



სტატისტიკის ეროვნული სამსახური

საქონლით საბარეო ვაჭრობა საქართველოში

2019

იანვარი

(წინასწარი შედეგები)

13.02.2019

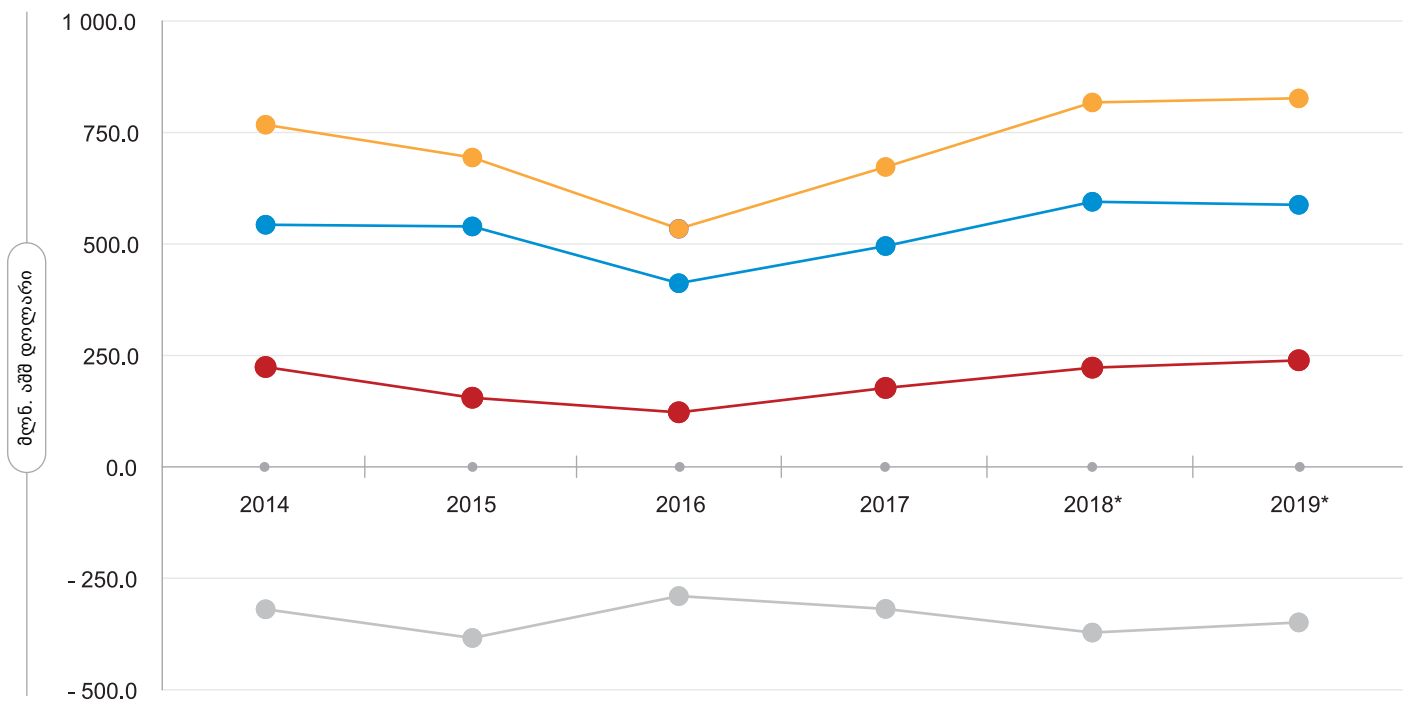
საქართველოს სტატისტიკის ეროვნული სამსახური

13.02.2019

საქართველოს საგარეო ვაჭრობა 2019 წ. იანვარი (წინასწარი)

2019 წლის იანვარში საქართველოში საქონლით საგარეო სავაჭრო ბრუნვამ (არადეკლარირებული ვაჭრობის გარეშე) 826.8 მლნ. აშშ დოლარი შეადგინა, რაც წინა წლის შესაბამისი პერიოდის მაჩვენებელზე 1.2 პროცენტით მეტია. აქედან, ექსპორტი 238.8 მლნ. აშშ დოლარი იყო (7.2 პროცენტით მეტი), ხოლო იმპორტი 588.0 მლნ. აშშ დოლარი (1.1 პროცენტით ნაკლები). უარყოფითმა სავაჭრო ბალანსმა 2019 წლის იანვარში 349.2 მლნ. აშშ დოლარი და საგარეო სავაჭრო ბრუნვის 42.2 პროცენტი შეადგინა.

საგარეო ვაჭრობის ტენდენციები საქართველოში 2014-2019 წწ. იანვარში



*წინასწარი მონაცემები.

● ბრუნვა ● იმპორტი ● ექსპორტი ● სალდო

ქვემოთ მოცემული ცხრილი აჩვენებს ექსპორტ-იმპორტის, საგარეო სავაჭრო ბრუნვისა და სალდოს მდგომარეობას 2014-2019 წლებში.

საქართველოს სტატისტიკის ეროვნული სამსახური

13.02.2019

საქართველოს საგარეო ვაჭრობა 2014-2019 წლებში (მლნ. აშშ დოლარი)

წელი	თვე	ექსპორტი	იმპორტი	ბრუნვა	სალდო
2014	წელი	2 861.0	8 601.8	11 462.9	-5 740.8
	იანვარი	223.6	543.3	767.0	-319.7
	თებერვალი	216.0	591.7	807.7	-375.6
	მარტი	256.2	701.7	957.9	-445.6
	აპრილი	236.9	683.6	920.5	-446.6
	მაისი	242.6	814.5	1 057.1	-571.8
	ივნისი	244.1	698.1	942.2	-453.9
	ივლისი	246.2	786.8	1 033.0	-540.6
	აგვისტო	247.6	683.3	930.9	-435.6
	სექტემბერი	239.8	726.9	966.7	-487.1
	ოქტომბერი	272.2	783.8	1 056.0	-511.6
	ნოემბერი	202.6	724.4	927.0	-521.8
	2015	წელი	2 204.7	7 300.3	9 505.0
იანვარი		155.1	538.9	694.0	-383.8
თებერვალი		167.2	579.9	747.1	-412.7
მარტი		179.1	677.7	856.7	-498.6
აპრილი		186.6	552.1	738.7	-365.6
მაისი		194.6	566.6	761.2	-372.0
ივნისი		198.6	607.5	806.1	-408.9
ივლისი		187.0	582.0	769.1	-395.0
აგვისტო		190.4	624.3	814.7	-433.9
სექტემბერი		186.3	644.9	831.2	-458.5
ოქტომბერი		187.9	616.1	804.0	-428.2
ნოემბერი		187.3	575.8	763.1	-388.5
2016		წელი	2 112.9	7 293.8	9 406.7
	იანვარი	122.2	411.9	534.1	-289.7
	თებერვალი	158.4	524.3	682.6	-365.9
	მარტი	162.0	552.4	714.4	-390.4
	აპრილი	165.6	557.2	722.8	-391.5
	მაისი	172.3	610.3	782.6	-438.0
	ივნისი	168.0	642.4	810.4	-474.3
	ივლისი	173.6	600.1	773.7	-426.5
	აგვისტო	187.9	691.6	879.6	-503.7
	სექტემბერი	202.4	648.8	851.2	-446.4
	ოქტომბერი	190.1	662.1	852.2	-472.0
	ნოემბერი	219.0	648.0	867.0	-429.0
	დეკემბერი	191.3	744.7	936.1	-553.4

საქართველოს სტატისტიკის ეროვნული სამსახური

13.02.2019






წელი	თვე	ექსპორტი	იმპორტი	ბრუნვა	სალდო
2017	წელი	2 735.5	7 939.1	10 674.6	-5 203.6
	იანვარი	176.9	495.5	672.4	-318.6
	თებერვალი	179.9	580.3	760.1	-400.4
	მარტი	221.2	620.2	841.3	-399.0
	აპრილი	211.6	591.6	803.2	-380.0
	მაისი	215.3	642.0	857.3	-426.7
	ივნისი	235.6	644.0	879.6	-408.4
	ივლისი	212.6	642.0	854.6	-429.3
	აგვისტო	236.3	703.7	940.0	-467.4
	სექტემბერი	257.6	688.4	946.0	-430.7
	ოქტომბერი	263.3	731.4	994.7	-468.1
	ნოემბერი	236.9	761.3	998.2	-524.4
	დეკემბერი	288.3	838.9	1 127.2	-550.6
	2018*	წელი	3 354.9	9 118.5	12 473.4
იანვარი		222.6	594.5	817.2	-371.9
თებერვალი		223.6	638.9	862.6	-415.3
მარტი		285.8	844.7	1 130.5	-558.9
აპრილი		229.1	734.9	964.0	-505.7
მაისი		323.3	810.8	1 134.1	-487.4
ივნისი		307.8	779.2	1 087.0	-471.4
ივლისი		278.3	796.7	1 075.0	-518.4
აგვისტო		275.4	772.5	1 047.9	-497.2
სექტემბერი		301.1	719.8	1 020.9	-418.6
ოქტომბერი		303.0	865.7	1 168.6	-562.7
ნოემბერი		276.2	741.5	1 017.6	-465.3
დეკემბერი		328.6	819.3	1 147.9	-490.7
2019*		იანვარი	238.8	588.0	826.8

*წინასწარი მონაცემები.

საქართველოს საგარეო ვაჭრობის დეტალური მონაცემები გამოქვეყნდება მიმდინარე წლის 19 თებერვალს.

საქართველოს სტატისტიკის ეროვნული სამსახური

13.02.2019

- წყარო:**
-  სსიპ საქართველოს ფინანსთა სამინისტროს შემოსავლების სამსახური;
 -  სსიპ საქართველოს შინაგან საქმეთა სამინისტროს მომსახურების სააგენტო;
 -  სს „საქართველოს სახელმწიფო ელექტროსისტემა“;
 -  სს „ელექტროენერგეტიკული სისტემის კომერციული ოპერატორი“;
-  შპს „საქართველოს გაზის ტრანსპორტირების კომპანია“.

შენიშვნა: ცალკეულ შემთხვევებში მცირე განსხვავება საბოლოო შედეგსა და შესაკრებთა ჯამს შორის აიხსნება მონაცემთა დამრგვალებით.

საკონტაქტო პირი:
ლია ძეზისაური,
ტელ.: (+995 32)36 72 10 (300).
E-mail: Ldzebisauri@geostat.ge