



სტატისტიკის ეროვნული სამსახური

საქონლით საბარეო ვაჭრობა საქართველოში

2018

იანვარი-აგვისტო

(წინასწარი შედეგები)

13.09.2018

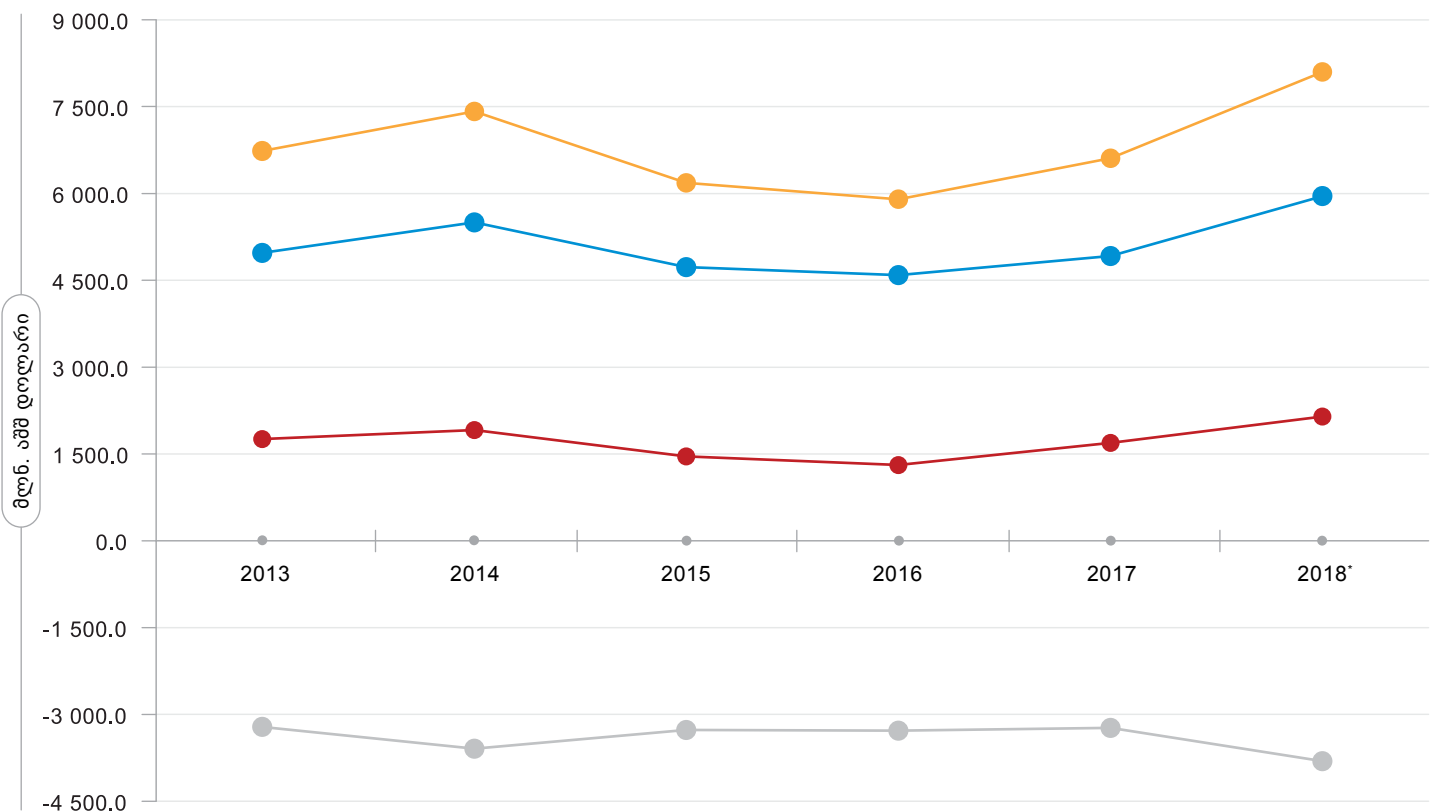
# საქართველოს სტატისტიკის ეროვნული სამსახური

13.09.2018

## საქართველოს საგარეო ვაჭრობა 2018 წ. იანვარი-აგვისტო (წინასწარი)

2018 წლის იანვარ-აგვისტოში საქართველოში საქონლით საგარეო სავაჭრო ბრუნვამ (არადეკლარირებული ვაჭრობის გარეშე) 8 100.7 მლნ. აშშ დოლარი შეადგინა, რაც წინა წლის შესაბამისი პერიოდის მაჩვენებელზე 22.6 პროცენტით მეტია. აქედან, ექსპორტი 2 146.4 მლნ. აშშ დოლარი იყო (27.1 პროცენტით მეტი), ხოლო იმპორტი 5 954.3 მლნ. აშშ დოლარი (21.0 პროცენტით მეტი). უარყოფითმა სავაჭრო ბალანსმა 2018 წლის იანვარ-აგვისტოში 3 807.9 მლნ. აშშ დოლარი და საგარეო სავაჭრო ბრუნვის 47.0 პროცენტი შეადგინა.

### საგარეო ვაჭრობის ტენდენციები საქართველოში 2013-2018 წლების იანვარ-აგვისტოში



\*წინასწარი მონაცემები.

● ბრუნვა ● იმპორტი ● ექსპორტი ● სალდო

ქვემოთ მოცემული ცხრილი აჩვენებს ექსპორტ-იმპორტის, საგარეო სავაჭრო ბრუნვისა და სალდოს მდგომარეობას 2013-2018 წლებში.

## საქართველოს სტატისტიკის ეროვნული სამსახური

13.09.2018

### საქართველოს საგარეო ვაჭრობა 2013-2018 წლებში (მლნ. აშშ დოლარი)

წელი	თვე	ექსპორტი	იმპორტი	ბრუნვა	სალდო
2013	<b>წელი</b>	2 910.3	8 022.5	10 932.9	-5 112.2
	იანვარი	196.0	485.6	681.6	-289.6
	თებერვალი	162.1	517.5	679.6	-355.3
	მარტი	207.2	619.1	826.3	-411.9
	აპრილი	220.3	651.9	872.2	-431.6
	მაისი	216.1	659.9	876.0	-443.8
	ივნისი	233.6	610.5	844.1	-376.8
	ივლისი	239.8	720.5	960.3	-480.7
	აგვისტო	284.0	711.0	995.0	-427.0
	სექტემბერი	258.8	705.0	963.8	-446.2
	ოქტომბერი	286.9	732.2	1 019.1	-445.2
	ნოემბერი	313.2	789.8	1 103.0	-476.6
	2014	<b>წელი</b>	2 861.0	8 601.8	11 462.9
იანვარი		223.6	543.3	767.0	-319.7
თებერვალი		216.0	591.7	807.7	-375.6
მარტი		256.2	701.7	957.9	-445.6
აპრილი		236.9	683.6	920.5	-446.6
მაისი		242.6	814.5	1 057.1	-571.8
ივნისი		244.1	698.1	942.2	-453.9
ივლისი		246.2	786.8	1 033.0	-540.6
აგვისტო		247.6	683.3	930.9	-435.6
სექტემბერი		239.8	726.9	966.7	-487.1
ოქტომბერი		272.2	783.8	1 056.0	-511.6
ნოემბერი		202.6	724.4	927.0	-521.8
2015		<b>წელი</b>	2 204.7	7 300.3	9 505.0
	იანვარი	155.1	538.9	694.0	-383.8
	თებერვალი	167.2	579.9	747.1	-412.7
	მარტი	179.1	677.7	856.7	-498.6
	აპრილი	186.6	552.1	738.7	-365.6
	მაისი	194.6	566.6	761.2	-372.0
	ივნისი	198.6	607.5	806.1	-408.9
	ივლისი	187.0	582.0	769.1	-395.0
	აგვისტო	190.4	624.3	814.7	-433.9
	სექტემბერი	186.3	644.9	831.2	-458.5
	ოქტომბერი	187.9	616.1	804.0	-428.2
	ნოემბერი	187.3	575.8	763.1	-388.5
	დეკემბერი	184.6	734.5	919.1	-549.9

## საქართველოს სტატისტიკის ეროვნული სამსახური

13.09.2018






წელი	თვე	ექსპორტი	იმპორტი	ბრუნვა	სალდო
2016	<b>წელი</b>	2 112.9	7 294.0	9 407.0	-5 181.1
	იანვარი	122.2	411.9	534.1	-289.7
	თებერვალი	158.4	524.3	682.7	-365.9
	მარტი	162.0	552.4	714.4	-390.4
	აპრილი	165.6	557.2	722.9	-391.6
	მაისი	172.3	610.3	782.6	-438.0
	ივნისი	168.0	642.4	810.4	-474.4
	ივლისი	173.6	600.2	773.7	-426.6
	აგვისტო	187.9	691.6	879.6	-503.7
	სექტემბერი	202.4	648.8	851.2	-446.5
	ოქტომბერი	190.1	662.1	852.2	-472.0
	ნოემბერი	219.0	648.0	867.0	-429.0
	დეკემბერი	191.3	744.7	936.1	-553.4
	2017	<b>წელი</b>	2 735.5	7 939.3	10 674.8
იანვარი		176.9	495.6	672.4	-318.7
თებერვალი		179.9	580.4	760.2	-400.5
მარტი		221.2	620.2	841.4	-399.0
აპრილი		211.6	591.6	803.2	-380.0
მაისი		215.3	642.0	857.3	-426.7
ივნისი		235.6	644.0	879.6	-408.4
ივლისი		212.6	642.0	854.6	-429.3
აგვისტო		236.3	703.7	940.0	-467.4
სექტემბერი		257.6	688.4	946.0	-430.8
ოქტომბერი		263.3	731.4	994.7	-468.0
ნოემბერი		236.9	761.3	998.2	-524.4
დეკემბერი		288.3	838.9	1 127.2	-550.5
2018*		<b>წელი</b>	2 146.4	5 954.3	8 100.7
	იანვარი	222.7	594.6	817.3	-371.9
	თებერვალი	223.6	638.8	862.5	-415.2
	მარტი	285.8	844.6	1 130.4	-558.8
	აპრილი	229.2	734.6	963.7	-505.4
	მაისი	323.3	810.5	1 133.9	-487.2
	ივნისი	307.8	778.4	1 086.2	-470.6
	ივლისი	278.3	790.7	1 069.1	-512.4
	აგვისტო	275.6	762.1	1 037.7	-486.5

\*წინასწარი მონაცემები.

საქართველოს საგარეო ვაჭრობის დეტალური მონაცემები გამოქვეყნდება მიმდინარე წლის 19 სექტემბერს.

## საქართველოს სტატისტიკის ეროვნული სამსახური

13.09.2018

- წყარო:**
-  სსიპ საქართველოს ფინანსთა სამინისტროს შემოსავლების სამსახური;
  -  სსიპ საქართველოს შინაგან საქმეთა სამინისტროს მომსახურების სააგენტო;
  -  სს „საქართველოს სახელმწიფო ელექტროსისტემა“;
  -  სს „ელექტროენერგეტიკული სისტემის კომერციული ოპერატორი“;
-  შპს „საქართველოს გაზის ტრანსპორტირების კომპანია“.

**შენიშვნა:** ცალკეულ შემთხვევებში მცირე განსხვავება საბოლოო შედეგსა და შესაკრებთა ჯამს შორის აიხსნება მონაცემთა დამრგვალებით.

საკონტაქტო პირი: ლია ძეზისაური,  
ტელ.: (+995 32)36 72 10 (300).  
E-mail: [Ldzebisauri@geostat.ge](mailto:Ldzebisauri@geostat.ge)