



სტატისტიკის ეროვნული სამსახური

საქონლით საბარეო ვაჭრობა საქართველოში

2019

იანვარი - მარტი

(ქვეყნის მონაცემები)

15.04.2019

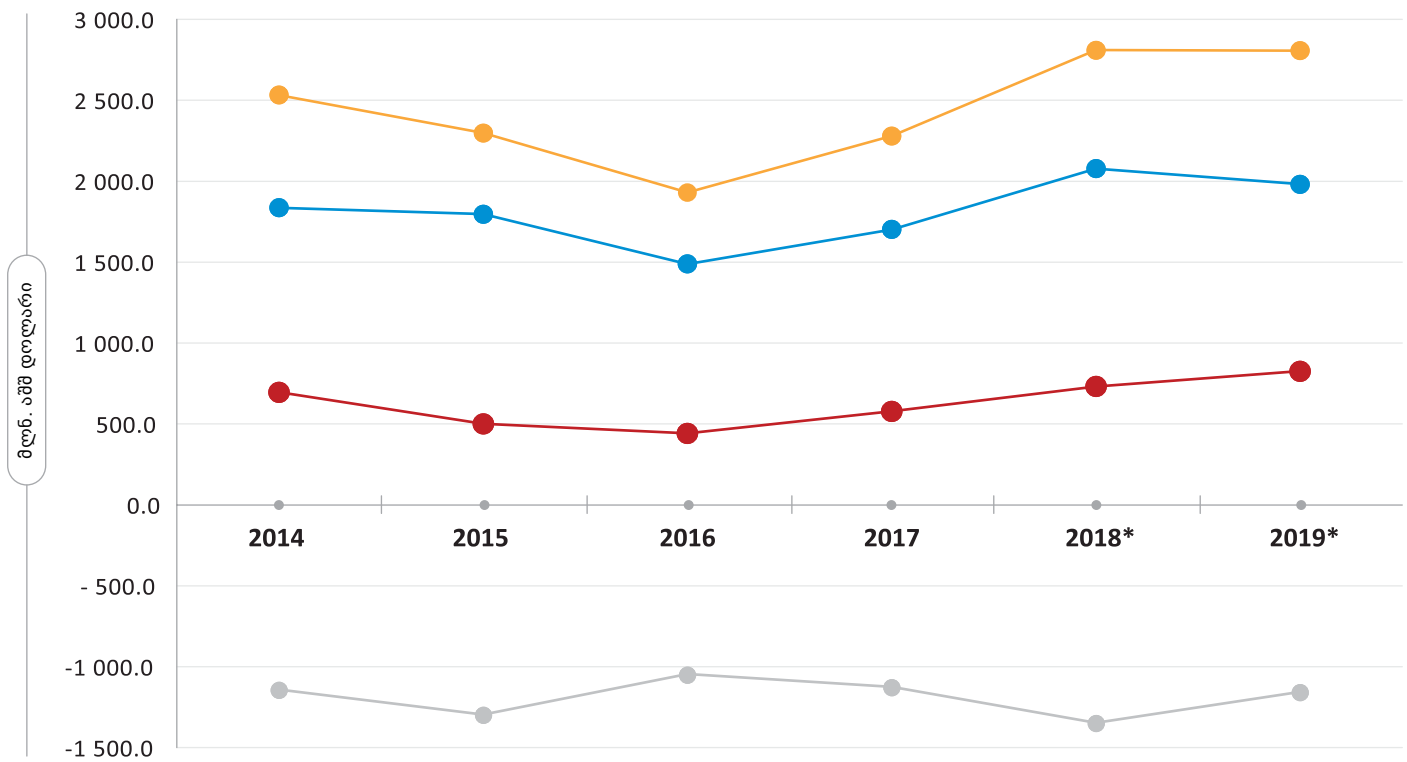
## საქართველოს სტატისტიკის ეროვნული სამსახური

15.04.2019

### საქართველოს საგარეო ვაჭრობა 2019 წ. იანვარი-მარტი (ემსპრეს მონაცემები)

2019 წლის იანვარ-მარტში საქართველოში საქონლით საგარეო სავაჭრო ბრუნვამ (არადეკლარირებული ვაჭრობის გარეშე) 2 807.1 მლნ. აშშ დოლარი შეადგინა, რაც წინა წლის შესაბამისი პერიოდის მაჩვენებელზე 0.1 პროცენტით ნაკლებია. აქედან, ექსპორტი 826.0 მლნ. აშშ დოლარი იყო (12.8 პროცენტით მეტი), ხოლო იმპორტი 1 981.1 მლნ. აშშ დოლარი (4.7 პროცენტით ნაკლები). უარყოფითმა სავაჭრო ბალანსმა 2019 წლის იანვარ-მარტში 1 155.1 მლნ. აშშ დოლარი და საგარეო სავაჭრო ბრუნვის 41.1 პროცენტი შეადგინა.

### საგარეო ვაჭრობის ტენდენციები საქართველოში 2014-2019 წწ. იანვარ-მარტში



\*წინასწარი მონაცემები.

● ბრუნვა ● იმპორტი ● ექსპორტი ● სალდო

ქვემოთ მოცემული ცხრილი აჩვენებს ექსპორტ-იმპორტის, საგარეო სავაჭრო ბრუნვისა და სალდოს მდგომარეობას 2014-2019 წლებში.

## საქართველოს სტატისტიკის ეროვნული სამსახური

15.04.2019

### საქართველოს საგარეო ვაჭრობა 2014-2019 წლებში (მლნ. აშშ დოლარი)

წელი	თვე	ექსპორტი	იმპორტი	ბრუნვა	სალდო
2014	<b>წელი</b>	2 861.0	8 601.8	11 462.9	-5 740.8
	იანვარი	223.6	543.3	767.0	-319.7
	თებერვალი	216.0	591.7	807.7	-375.6
	მარტი	256.2	701.7	957.9	-445.6
	აპრილი	236.9	683.6	920.5	-446.6
	მაისი	242.6	814.5	1 057.1	-571.8
	ივნისი	244.1	698.1	942.2	-453.9
	ივლისი	246.2	786.8	1 033.0	-540.6
	აგვისტო	247.6	683.3	930.9	-435.6
	სექტემბერი	239.8	726.9	966.7	-487.1
	ოქტომბერი	272.2	783.8	1 056.0	-511.6
	ნოემბერი	202.6	724.4	927.0	-521.8
	2015	<b>წელი</b>	2 204.7	7 300.3	9 505.0
იანვარი		155.1	538.9	694.0	-383.8
თებერვალი		167.2	579.9	747.1	-412.7
მარტი		179.1	677.7	856.7	-498.6
აპრილი		186.6	552.1	738.7	-365.6
მაისი		194.6	566.6	761.2	-372.0
ივნისი		198.6	607.5	806.1	-408.9
ივლისი		187.0	582.0	769.1	-395.0
აგვისტო		190.4	624.3	814.7	-433.9
სექტემბერი		186.3	644.9	831.2	-458.5
ოქტომბერი		187.9	616.1	804.0	-428.2
ნოემბერი		187.3	575.8	763.1	-388.5
2016		<b>წელი</b>	2 112.9	7 293.8	9 406.7
	იანვარი	122.2	411.9	534.1	-289.7
	თებერვალი	158.4	524.3	682.6	-365.9
	მარტი	162.0	552.4	714.4	-390.4
	აპრილი	165.6	557.2	722.8	-391.5
	მაისი	172.3	610.3	782.6	-438.0
	ივნისი	168.0	642.4	810.4	-474.3
	ივლისი	173.6	600.1	773.7	-426.5
	აგვისტო	187.9	691.6	879.6	-503.7
	სექტემბერი	202.4	648.8	851.2	-446.4
	ოქტომბერი	190.1	662.1	852.2	-472.0
	ნოემბერი	219.0	648.0	867.0	-429.0
	დეკემბერი	191.3	744.7	936.1	-553.4

## საქართველოს სტატისტიკის ეროვნული სამსახური

15.04.2019






წელი	თვე	ექსპორტი	იმპორტი	ბრუნვა	სალდო
2017	<b>წელი</b>	2 735.5	7 942.7	10 678.1	-5 207.2
	იანვარი	176.9	495.1	672.0	-318.2
	თებერვალი	179.9	589.4	769.3	-409.5
	მარტი	221.2	617.5	838.6	-396.3
	აპრილი	211.6	594.3	805.9	-382.7
	მაისი	215.3	637.1	852.4	-421.8
	ივნისი	235.6	644.0	879.7	-408.4
	ივლისი	212.6	642.1	854.8	-429.5
	აგვისტო	236.3	703.6	939.9	-467.3
	სექტემბერი	257.6	688.3	945.9	-430.7
	ოქტომბერი	263.3	731.2	994.5	-467.9
	ნოემბერი	236.9	761.3	998.1	-524.4
	დეკემბერი	288.3	838.8	1 127.1	-550.5
	2018*	<b>წელი</b>	3 354.5	9 122.6	12 477.1
იანვარი		222.6	594.5	817.2	-371.9
თებერვალი		223.6	638.9	862.6	-415.3
მარტი		285.8	844.7	1 130.5	-558.9
აპრილი		229.1	734.9	964.0	-505.8
მაისი		322.9	810.8	1 133.8	-487.9
ივნისი		307.8	779.3	1 087.1	-471.5
ივლისი		278.3	796.8	1 075.1	-518.5
აგვისტო		275.4	772.8	1 048.2	-497.4
სექტემბერი		301.1	720.0	1 021.2	-418.9
ოქტომბერი		303.0	866.1	1 169.1	-563.2
ნოემბერი		276.2	742.7	1 018.9	-466.5
დეკემბერი		328.6	820.9	1 149.5	-492.3
2019*		<b>წელი</b>	826.0	1 981.1	2 807.1
	იანვარი	238.8	593.2	831.9	-354.4
	თებერვალი	266.3	647.7	913.9	-381.4
	მარტი	321.0	740.2	1 061.2	-419.2

\*წინასწარი მონაცემები.

საქართველოს საგარეო ვაჭრობის დეტალური მონაცემები გამოქვეყნდება მიმდინარე წლის 19 აპრილს.

## საქართველოს სტატისტიკის ეროვნული სამსახური

15.04.2019

- წყარო:**
-  სსიპ საქართველოს ფინანსთა სამინისტროს შემოსავლების სამსახური;
  -  სსიპ საქართველოს შინაგან საქმეთა სამინისტროს მომსახურების სააგენტო;
  -  სს „საქართველოს სახელმწიფო ელექტროსისტემა“;
  -  სს „ელექტროენერგეტიკული სისტემის კომერციული ოპერატორი“;
-  შპს „საქართველოს გაზის ტრანსპორტირების კომპანია“.

**შენიშვნა:** ცალკეულ შემთხვევებში მცირე განსხვავება საბოლოო შედეგსა და შესაკრებთა ჯამს შორის აიხსნება მონაცემთა დამრგვალებით.

საკონტაქტო პირი:  
ლია ძეზისაური,  
ტელ.: (+995 32)36 72 10 (300).  
E-mail: [Ldzebisauri@geostat.ge](mailto:Ldzebisauri@geostat.ge)