

საქართველოს სტატისტიკის ეროვნული სამსახური  
NATIONAL STATISTICS OFFICE OF GEORGIA

საქართველოს ეროვნული ანგარიშები  
NATIONAL ACCOUNTS OF GEORGIA

**2016**

სტატისტიკური კრებული  
STATISTICAL PUBLICATION

თბილისი

2 0 1 8

TBILISI

საქართველოს ეროვნული ანგარიშები 2016 (სტატისტიკური კრებული), თბილისი, 2018, 148 გვ.

**National Accounts of Georgia 2016** (Statistical publication), Tbilisi, 2018, 148 pg.

პუბლიკაცია მომზადებულია საქართველოს სტატისტიკის ეროვნული სამსახურის ეროვნული ანგარიშების სამმართველოს მიერ.

Publication is prepared by the National Accounts Division of National Statistics Office of Georgia.

**რედაქტორი**

**Editor**

თენგიზ ცეკვავა

Tengiz Tsekvava

**პასუხისმგებელი გამოცემაზე**

**Responsible for the publication**

ლევან ქარსაულიძე

Levan Karsaulidze

**კრებულის მომზადებაში მონაწილეობდნენ**

**Working team**

ლევან ქარსაულიძე

Levan Karsaulidze

მაკა კალანდარიშვილი

Maka Kalandarishvili

ხათუნა ჯიბლაძე

Khatuna Jibladze

ანეტა წოწოლაშვილი

Aneta Tsotsolashvili

მერი შაბურიშვილი

Meri Shaburishvili

ირაკლი ქართველიშვილი

Irakli Kartvelishvili

თორნიკე თევდორაძე

Tornike Tevdoradze

© საქართველოს სტატისტიკის ეროვნული სამსახური, 2018

© National Statistics Office of Georgia, 2018

საქართველო, თბილისი 0180, ცოტნე დადიანის ქ.30

Head Office: 30, Tsothe Dadiani Str., 0180. Tbilisi, Georgia

ტელ. / Phone: (+995 32) 236 72 10 (011)

ფაქსი / Fax: (+995 32) 236 72 13

ელ. ფოსტა / E-mail: [info@geostat.ge](mailto:info@geostat.ge)

ვებ გვერდი / Web page: <http://www.geostat.ge>

## წინასიტყვაობა

სტატისტიკური კრებული „საქართველოს ეროვნული ანგარიშები 2016“ მოიცავს საქართველოს ეკონომიკის (სტრუქტურას, ეკონომიკურ ოპერაციებს, როგორც მის სექტორებს შორის, ასევე დანარჩენ მსოფლიოსთან, ქვეყანაში განხორციელებული წარმოების, შემოსავლებისა და ხარჯების შეფასებებს და ა.შ.) ამსახველ, 2012-2016 წწ., დროით მწკრივებს.

კრებულში განზოგადებული მაჩვენებლების სახით წარმოდგენილია ასევე მთლიანი დამატებული ღირებულება რეგიონების მიხედვით, ქვეყნის ფულად-საკრედიტო სისტემა, სახელმწიფო ფინანსები, დაუკვირებადი ეკონომიკა და სხვა მაკროეკონომიკური მაჩვენებლები.

კრებული მნიშვნელოვან დახმარებას გაუწევს სახელისუფლებო ორგანოებს, მეცნიერ-მკვლევარებს, სასწავლო დაწესებულებებს, საერთაშორისო ორგანიზაციებსა და ნებისმიერ მომხმარებელს, ვინც დაინტერესებულია საქართველოს ეკონომიკის განვითარების ტენდენციებით, ეკონომიკური პოლიტიკის შემუშავებითა და პროგნოზირების საკითხებით.

## FOREWORD

Statistical publication „National Accounts of Georgia 2016“ displays Georgian economic tendencies. It reflects the structure of economy; transactions between sectors and with the rest of the world; the estimations of production, income and expenditure. Publication includes the time series of 2012-2016.

The publication also covers gross value added by regions, indicators of monetary system, state finance, non-observed economy and other macroeconomic indicators.

The publication will be useful for government establishments, scientist-researchers, educational institutes, international organizations and any other users, who are interested in Georgian economic development tendencies, economic policy making and forecasting.

## შემოკლებები

- ეას - ეროვნულ ანგარიშთა სისტემა  
მშპ - მთლიანი შიდა პროდუქტი  
მემ - მთლიანი ეროვნული შემოსავალი  
შმაკო - შინამეურნეობების მომსახურე კერძო არაკომერციული ორგანიზაციები  
მლნ. - მილიონი  
გვ. - გვერდი  
ლარი - ეროვნული ვალუტა  
აშშ დოლარი - ამერიკული დოლარი  
FISIM - ფინანსური შუამავლობის მომსახურების არაპირდაპირი შეფასება  
NACE - ეკონომიკური საქმიანობის სახეების ევროპული სტანდარტი  
CPA - პროდუქციის სტატისტიკური კლასიფიკაცია საქმიანობის სახეების მიხედვით

## პირობითი აღნიშვნები

- 0.0 - მაჩვენებლის სიდიდე უმნიშვნელოა  
- - მოვლენა არ არსებობს  
... - მონაცემები არ არის

## შენიშვნა:

- ცალკეულ შემთხვევებში უმნიშვნელო განსხვავება საბოლოო შედეგსა და შესაკრებთა ჯამს შორის განპირობებულია მონაცემთა დამრგვალებით.
- 2015-2016 წლებში ერთ სულზე გაანგარიშებულ მაჩვენებლებში ასახულია მოსახლეობის საყოველთაო აღწერის მონაცემები. წინა წლების მაჩვენებლებში გამოყენებულია აღწერამდელი დემოგრაფიული მონაცემები. წინა წლების მოსახლეობის რიცხვნობა, აღწერის მონაცემების გათვალისწინებით, დაზუსტდება, რაც გამოიწვევს ერთ სულზე გაანგარიშებული მაჩვენებლების დინამიკური მწკრივების დაზუსტებას.

## Abbreviations

- SNA – System of National Accounts  
GDP – Gross Domestic Product  
GNI – Gross National Income  
NPISHs – Non-Profit Institutions Serving Households  
MIL. – Million  
pg. - page  
GEL – Georgian Lari  
USD – United States Dollar  
FISIM - Financial Intermediation Services Indirectly Measured  
NACE - Statistical classification of economic activities in the European Community  
CPA - Statistical classification of production by type of economic activities

## Symbols

- 0.0 – Negligible magnitude  
- – Not applicable  
... – data not available

- **Note:** The discrepancy between the totals and the sum in some cases can be explained by using rounded data..
- Per capita indicators for quarterly and annual figures of 2015-2016 are compiled in line with updated data from 2014 general population census. Pre-census demographic data were used for the calculation of per capita indicators of the previous years. Recalculation of per capita indicators will be produced after release of final 2014 population census data.

<b>სარჩევი</b>		<b>გვ. pg.</b>	<b>CONTENTS</b>
წინასიტყვაობა		3	Foreword
ძირითადი კონცეფციები და განმარტებები		8	Main concepts and definitions
<b>თაზი 1</b> Chapter 1	<b>ეროვნულ ანგარიშთა სისტემის ძირითადი კატეგორიები</b>	<b>17</b>	<b>Main categories of the System of National Accounts</b>
ცხრილი: Table:			
1.1	ძირითადი მაკროეკონომიკური მაჩვენებლები	17	Main macroeconomic indicators
1.2	მთლიანი შიდა პროდუქტის აგრეგატები	21	Gross Domestic Product aggregates
1.3	მთლიანი გამოშვება	22	Gross output
1.4	მთლიანი გამოშვების პროცენტული სტრუქტურა	23	Percentage structure of gross output
1.5	შუალედური მოხმარება	24	Intermediate consumption
1.6	შუალედური მოხმარების პროცენტული სტრუქტურა	25	Percentage structure of intermediate consumption
1.7	მთლიანი შიდა პროდუქტი მიმდინარე ფასებში	26	Gross Domestic Product at current prices
1.8	მთლიანი შიდა პროდუქტის პროცენტული სტრუქტურა ეკონომიკური საქმიანობის სახეების მიხედვით	27	Percentage structure of Gross Domestic Product by types of economic activities
1.9	მთლიანი შიდა პროდუქტის რეალური ზრდის ინდექსები	28	Real growth rates of Gross Domestic Product
1.10	მთლიანი შიდა პროდუქტის ზრდის ჯაჭვური ინდექსები (2010=100)	29	Chain-linked volume indices of Gross Domestic Product (2010=100)
1.11	მთლიანი შიდა პროდუქტის ზრდის კუმულატიური ინდექსები	30	Cumulative growth indices of Gross Domestic Product
1.12	მთლიანი შიდა პროდუქტი მუდმივ 2010 წლის ფასებში	31	Gross Domestic Product at constant 2010 prices
1.13	მთლიანი შიდა პროდუქტის გამოყენება დანახარჯების ძირითადი კატეგორიების მიხედვით	32	Gross Domestic Product by main categories of use
1.14	მთლიანი შიდა პროდუქტის გამოყენების პროცენტული სტრუქტურა დანახარჯების ძირითადი კატეგორიების მიხედვით	33	Percentage structure of Gross Domestic Product by main categories of use
1.15	მთლიანი შიდა პროდუქტის გამოყენება დანახარჯების ძირითადი კატეგორიების მიხედვით (მუდმივ 2010 წლის ფასებში)	34	Gross Domestic Product by main categories of use (at constant 2010 prices)
1.16	მთლიანი შიდა პროდუქტის რეალური ზრდა დანახარჯების ძირითადი კატეგორიების მიხედვით	35	Real growth rates of Gross Domestic Product by main categories of use
1.17	მთლიანი შიდა პროდუქტი შემოსავლების კატეგორიების მიხედვით	36	Gross Domestic Product by categories of income
1.18	მთლიანი შიდა პროდუქტის პროცენტული სტრუქტურა შემოსავლების კატეგორიების მიხედვით	37	Percentage structure of Gross Domestic Product by categories of income
1.19	ინვესტიციები ძირითად კაპიტალში	38	Investments in fixed capital
1.20	ძირითად კაპიტალში ინვესტიციების პროცენტული სტრუქტურა	39	Percentage structure of investments in fixed capital
1.21	ეროვნული შემოსავალი და ეროვნულ ანგარიშთა სხვა აგრეგატული მაჩვენებლები	40	National Income and other aggregates of National Accounts
<b>თაზი 2</b> Chapter 2	<b>კონსოლიდირებული ანგარიშები</b>	<b>41</b>	<b>Consolidated Accounts</b>
ცხრილი: Table:			
2.1	საქონლისა და მომსახურების ანგარიში	41	Goods and services account
2.2	წარმოების ანგარიში	41	Production account
2.3	შემოსავლების ფორმირების ანგარიში	42	Generation of income account
2.4	პირველადი შემოსავლების განაწილების ანგარიში	43	Allocation of primary income account

2.5	შემოსავლების მეორადი განაწილების ანგარიში	43	Secondary distribution of income account
2.6	განკარგვადი შემოსავლის გამოყენების ანგარიში	44	Use of disposable income account
2.7	კაპიტალის ოპერაციების ანგარიში	44	Capital account

**თაზი 3** **ეროვნული ანგარიშების კვარტალური მაჩვენებლები** **Quarterly indicators of National Accounts**

ცხრილი:  
Table:

3.1	ეკონომიკის მთლიანი გამოშვება მიმდინარე ფასებში	45	Gross output at current prices
3.2	შუალედური მოხმარება მიმდინარე ფასებში	48	Intermediate consumption at current prices
3.3	მთლიანი შიდა პროდუქტი მიმდინარე ფასებში	51	Gross Domestic Product at current prices
3.4	მთლიანი შიდა პროდუქტის რეალური ზრდა წინა წლის შესაბამისი პერიოდის მიმართ	54	Real growth rates of Gross Domestic Product to the same period of the previous year
3.5	მთლიანი შიდა პროდუქტის ზრდის ჯაჭვური ინდექსები (2010=100)	57	Chain-linked volume indices of Gross Domestic Product (2010=100)
3.6	მთლიანი შიდა პროდუქტის ზრდის კუმულატიური ინდექსები წინა წლის შესაბამისი პერიოდის მიმართ	60	Cumulative growth indices of Gross Domestic Product to the same period of the previous year
3.7	მთლიანი შიდა პროდუქტი მუდმივ 2010 წლის ფასებში	63	Gross Domestic Product at constant 2010 prices
3.8	მთლიანი შიდა პროდუქტის გამოყენება დანახარჯების ძირითადი კატეგორიების მიხედვით	66	Gross Domestic Product by main categories of use
3.9	ეროვნული შემოსავალი და ეროვნული ანგარიშების სხვა აგრეგირებული მაჩვენებლები	69	National Income and other aggregates of National Accounts
3.10	საქონლისა და მომსახურების ანგარიში	72	The goods and services account
3.11	წარმოების ანგარიში	72	The production account
3.12	შემოსავლების ფორმირების ანგარიში	75	The generation of income account
3.13	პირველადი შემოსავლების განაწილების ანგარიში	78	The allocation of primary income account
3.14	შემოსავლების მეორადი განაწილების ანგარიში	78	The secondary distribution of income account
3.15	განკარგვადი შემოსავლის გამოყენების ანგარიში	81	The use of disposable income account
3.16	კაპიტალის ოპერაციების ანგარიში	81	The capital account

**თაზი 4** **მთლიანი დამატებული ღირებულება რეგიონების მიხედვით** **Gross value added by regions**

ცხრილი:  
Table:

4.1	საქართველოში შექმნილი მთლიანი დამატებული ღირებულების განაწილება ტერიტორიული ერთეულების მიხედვით	84	Gross value added of Georgia by regions
4.2	თბილისში შექმნილი მთლიანი დამატებული ღირებულება ეკონომიკური საქმიანობის სახეების მიხედვით	85	Gross value added of Tbilisi city by types of economic activities
4.3	აჭარის ა/რ შექმნილი მთლიანი დამატებული ღირებულება ეკონომიკური საქმიანობის სახეების მიხედვით	86	Gross value added of Adjarian A/R by types of economic activities
4.4	კახეთში შექმნილი მთლიანი დამატებული ღირებულება ეკონომიკური საქმიანობის სახეების მიხედვით	87	Gross value added of Kakheti by types of economic activities
4.5	შიდა ქართლსა და მცხეთა-მთიანეთში შექმნილი მთლიანი დამატებული ღირებულება ეკონომიკური საქმიანობის სახეების მიხედვით	88	Gross value added of Shida Kartli and Mtskheta-Mtianeti by types of economic activities
4.6	ქვემო ქართლში შექმნილი მთლიანი დამატებული ღირებულება ეკონომიკური საქმიანობის სახეების მიხედვით	89	Gross value added of Kvemo Kartli by types of economic activities

4.7	სამცხე-ჯავახეთში შექმნილი მთლიანი დამატებული ღირებულება ეკონომიკური საქმიანობის სახეების მიხედვით	90	Gross value added of Samtskhe-Djavakheti by types of economic activities
4.8	იმერეთსა და რაჭა-ლეჩხუმ-ქვემო სვანეთში შექმნილი მთლიანი დამატებული ღირებულება ეკონომიკური საქმიანობის სახეების მიხედვით	91	Gross value added of Imereti, Racha-Lechkhumi and Kvemo Svaneti by types of economic activities
4.9	გურიაში შექმნილი მთლიანი დამატებული ღირებულება ეკონომიკური საქმიანობის სახეების მიხედვით	92	Gross value added of Guria by types of economic activities
4.10	სამეგრელო-ზემო სვანეთში შექმნილი მთლიანი დამატებული ღირებულება ეკონომიკური საქმიანობის სახეების მიხედვით	93	Gross value added of Samegrelo-Zemo Svaneti by types of economic activities
<b>თაზი 5</b> Chapter 5 ცხრილი: Table:	<b>რესურსებისა და გამოყენების ცხრილები</b>	<b>94</b>	<b>Supply and Use Tables</b>
5.1	რესურსები, 2016 (15 საქმიანობის სახისა და 15 პროდუქტის მიხედვით, მიმდინარე ფასებში)	94	Supply, 2016 (by 15 types of activities and 15 products, at current prices)
5.2	გამოყენება, 2016 (15 საქმიანობის სახისა და 15 პროდუქტის მიხედვით, მიმდინარე ფასებში)	102	Use, 2016 (by 15 types of activities and 15 products, at current prices)
5.3	რესურსები, 2016 (19 საქმიანობის სახისა და 27 პროდუქტის მიხედვით, მიმდინარე ფასებში)	112	Supply, 2016 (by 19 types of activities and 27 products, at current prices)
5.4	გამოყენება, 2016 (19 საქმიანობის სახისა და 27 პროდუქტის მიხედვით, მიმდინარე ფასებში)	122	Use, 2016 (by 19 types of activities and 27 products, at current prices)
<b>თაზი 6</b> Chapter 6 ცხრილი: Table:	<b>დაუკვირებადი ეკონომიკა</b>	<b>134</b>	<b>Non-observed economy</b>
6.1	დაუკვირებადი ეკონომიკის გამოშვება	134	Output of non-observed economy
6.2	დაუკვირებადი ეკონომიკის გამოშვების წილი ეკონომიკის მთლიან გამოშვებაში	137	Share of non-observed output to total output
<b>თაზი 7</b> Chapter 7 ცხრილი: Table:	<b>შრომის მწარმოებლურობა</b>	<b>140</b>	<b>Labour productivity</b>
7.1	ერთ დასაქმებულზე წარმოებული მთლიანი დამატებული ღირებულება მიმდინარე ფასებში	140	Gross value added per employee at current prices
7.2	ერთ დასაქმებულზე წარმოებული მთლიანი დამატებული ღირებულება მუდმივ 2010 წლის ფასებში	141	Gross value added per employee at constant 2010 prices
<b>თაზი 8</b> Chapter 8 ცხრილი: Table:	<b>სამრეწველო პროდუქციის ინდექსი</b>	<b>142</b>	<b>Industrial production index</b>
8.1	სამრეწველო პროდუქციის ინდექსი (2001=100)	142	Industrial production Index (2001=100)
8.2	სამრეწველო პროდუქციის ინდექსი სეზონური შესწორებით (2001=100)	142	Industrial production Index seasonally adjusted (2001=100)
<b>თაზი 9</b> Chapter 9 ცხრილი: Table:	<b>სეზონური შესწორებები</b>	<b>145</b>	<b>Seasonal adjustments</b>
9.1	მთლიანი შიდა პროდუქტი მუდმივ 2010 წლის ფასებში (სეზონური შესწორებით)	145	Gross Domestic Product at constant 2010 prices (seasonally adjusted)

## პირითადი კონცეფციები და განმარტებები

### მეთოდოლოგიური საფუძვლები

საქართველოს ეროვნულ ანგარიშთა სისტემის მეთოდოლოგიურ საფუძველს წარმოადგენს ევროკავშირის სტატისტიკური კომისიის, საერთაშორისო სავალუტო ფონდის, ეკონომიკური თანამშრომლობისა და განვითარების ორგანიზაციის, გაერთიანებული ერების ორგანიზაციისა და მსოფლიო ბანკის მიერ რეკომენდებული ეროვნულ ანგარიშთა 1993 წლის (1993 SNA) სისტემის სტანდარტული მეთოდოლოგია.

#### ეროვნულ ანგარიშთა სისტემა (ეას)

წარმოადგენს ლოგიკურად თანამიმდევრულ, ინტეგრირებულ მაკროეკონომიკურ ანგარიშთა, ბალანსებისა და ცხრილების სისტემას, რომელიც ეფუძნება საერთაშორისო დონეზე შეთანხმებულ ცნებებს, განმარტებებს, კლასიფიკაციებს და აღრიცხვის წესებს.

### პირითადი ანგარიშები

საქართველოში ხორციელდება შემდეგი ეროვნული ანგარიშების და საბალანსო ცხრილების შედგენა:

- **წარმოების ანგარიში** ასახავს ეას-ით განსაზღვრულ საქონლისა და მომსახურების წარმოების პროცესთან დაკავშირებულ ოპერაციებს. ამ ანგარიშის დაბალანსებული მუხლია დამატებული ღირებულება, რომელიც ახასიათებს ინდივიდუალური მწარმოებლის, დარგის ან სექტორის წვლილს მშპ-ში.

## MAIN CONCEPTS AND DEFINITIONS

### METHODOLOGICAL BASIS

The basis of Georgian National Accounts is the System of National Accounts (1993 SNA) recommended by the Commission of the European Communities, the International Monetary Fund, Organization for Economic Cooperation and Development, the United Nations and the World Bank.

#### The System of National Accounts (SNA)

represents a coherent, consistent and integrated set of macroeconomic accounts, balance sheets and tables based on a set of internationally agreed concepts, definitions, classifications and accounting rules.

### MAIN ACCOUNTS

The following accounts and balance sheets are compiled in Georgia:

- **The production account** records the activity of producing goods and services as defined within the SNA; its balancing item, gross value added is a measure of the contribution to GDP made by an individual producer, industry or sector;



- შემოსავლების ფორმირების ანგარიში გვიჩვენებს პირველადი შემოსავლების სახეებს მათი წარმოშობის წყაროების მიხედვით;
- პირველადი შემოსავლების განაწილების ანგარიში რეზიდენტ ინსტიტუციონალურ ერთეულებსა და სექტორებს წარმოგვიდგენს როგორც პირველადი შემოსავლების მიმღებს და არა როგორც ამ შემოსავლების წარმოების პროცესის შედეგად შექმნილს. ეს ანგარიში ასახავს როგორც პირველად, ასევე საკუთრებიდან შემოსავლებს. ამ ანგარიშის დაბალანსებული მუხლია ეროვნული შემოსავალი;
- შემოსავლების მეორადი განაწილების ანგარიში გვიჩვენებს, თუ როგორ გარდაიქმნება ეროვნული შემოსავალი განკარგვად შემოსავლად მიმდინარე ტრანსფერების მეშვეობით;
- განკარგვადი შემოსავლების გამოყენების ანგარიში გვიჩვენებს, თუ როგორ ნაწილდება განკარგვადი შემოსავალი საბოლოო მოხმარების ხარჯებსა და დანაზოგებს შორის;
- საქონლისა და მომსახურების ანგარიში გვიჩვენებს მთლიან რესურსებს გამოშვებისა და იმპორტის სახით და საქონლისა და მომსახურების გამოყენებას შუალედური მოხმარების, საბოლოო მოხმარების, მთლიანი კაპიტალის ფორმირების და ექსპორტის სახით, როგორც მთელი ქვეყნის, ასევე პროდუქტების ჯგუფების მიხედვით;
- **The generation of income account** shows the types of primary incomes by originating sources;
- **The allocation of primary income account** focuses on resident institutional units or sectors in their capacity as recipients of primary incomes rather than as producers whose activities generate primary incomes; This account reflects both primary and property incomes. Its balancing item is the National Income;
- **The secondary distribution of income account** shows how the National Income is transformed into disposable income by the receipt and payment of current transfers;
- **The use of disposable income account** shows how disposable income is divided between final consumption expenditure and saving;
- **The goods and services account** shows for the economy as the whole and for groups of products, the total resources in terms of output and imports, and the uses of goods and services in terms of intermediate consumption, final consumption, gross capital formation and exports;

- **კაპიტალის ანგარიში** ასახავს არაფინანსური აქტივების შექმნასა და გაყიდვას და წმინდა ღირებულების ცვლილებას დანაზოგებისა და კაპიტალური ტრანსფერტების მეშვეობით;
- **რესურსებისა და გამოყენების ცხრილები** უზრუნველყოფენ საქონლისა და მომსახურების წარმოებისა და მათი გამოყენების დეტალური ანალიზის შესაძლებლობას. რესურსებისა და გამოყენების მატრიცის რესურსების ნაწილი მოიცავს: პროდუქციის გამოშვებას, სავაჭრო-სატრანსპორტო დარიცხვას, გადასახადებს პროდუქციაზე, სუბსიდიებს პროდუქციაზე, საქონლისა და მომსახურების იმპორტს. გამოყენების მხარე – შუალედურ მოხმარებას, ხარჯებს საბოლოო მოხმარებაზე, საქონლისა და მომსახურების ექსპორტს, მთლიანი კაპიტალის ფორმირებას. რესურსების ცხრილში არსებული საქონელი და მომსახურება თავდაპირველად მოცემულია **საბაზისო ფასებში**. შემდეგ ხდება მათი გადაყვანა **მყიდველის ფასებში**. ამისათვის თითოეული სახის პროდუქციისათვის არსებულ **რესურსებს საბაზისო ფასში** ემატება **მთლიანი დანარიცხები**, რომელიც მოიცავს: **სავაჭრო-სატრანსპორტო ფასნამატებს** და **გადასახადებს პროდუქციაზე (დღგ, აქციზი და საბაჟო გადასახადებს) სუბსიდიების გარეშე**.

- **The capital account** records acquisitions less disposals of non-financial assets and measures the change in net worth due to saving and capital transfers;
- **Supply and use tables** provide a detailed analysis of the process of production and the use of goods and services. The resources side of supply and use matrix shows the output of products, trade and transport margins, taxes on products, subsidies on products, imports of goods and services. The use side of supply and use tables shows intermediate consumption, final consumption expenditure, exports of goods and services, gross capital formation. At the beginning the goods and services are given at **basic prices**. Then it is recalculated into **purchaser's prices**. For recalculations are added **total margins** consist of trade and transport margins and taxes on products (VAT, excise and customs duties) excluding subsidies.

## აგრეგატული მაჩვენებლები

იანგარიშება შემდეგი ძირითადი მაკროეკონომიკური მაჩვენებლები: მთლიანი შიდა პროდუქტი (მშპ), წმინდა შიდა პროდუქტი (წშპ), მთლიანი ეროვნული შემოსავალი (მეშ), წმინდა ეროვნული შემოსავალი (წეშ), მთლიანი განკარგვადი შემოსავალი (მგშ), ძირითადი კაპიტალის ფორმირება, წმინდა დანაზოგი, წმინდა დაკრედიტება (+)/სესხება (-).

**მთლიანი შიდა პროდუქტი (მშპ)** არის დროის გარკვეული პერიოდის განმავლობაში ქვეყანაში წარმოებული საბოლოო საქონლისა და მომსახურების საბაზრო ფასებით გამოხატული მთლიანი ღირებულება. ის განისაზღვრება ასევე, როგორც ეკონომიკის ყველა დარგის დამატებული ღირებულების ჯამი.

ტერმინი “მთლიანი” ზოგადად გულისხმობს მაჩვენებლების გამოსახვას ძირითადი კაპიტალის მოხმარების ჩათვლით, ხოლო ტერმინი “წმინდა” – ძირითადი კაპიტალის მოხმარების გარეშე.

იანგარიშებში ყველა ძირითადი დამატებული მუხლი შეიძლება ჩაიწეროს როგორც “მთლიანი”, ასევე “წმინდა” სახით.

**მთლიანი დამატებული ღირებულება** წარმოადგენს სხვაობას მთლიან გამოშვებასა და შუალედურ მოხმარებას შორის.

**მთლიანი გამოშვება** არის დროის გარკვეულ პერიოდში ეროვნული ეკონომიკის მიერ წარმოებული საქონლისა და მომსახურების ერთობლიობა საბაზრო ფასში.

**შუალედური მოხმარება** შედგება იმ საქონლისა და მომსახურების ღირებულებისაგან, რომელიც მთლიანად მოიხმარება წარმოების პროცესში.

## AGGREGATE INDICATORS

Main Macroeconomic Aggregates are calculated: Gross Domestic Product (GDP), Net Domestic Product (NDP), Gross National Income (GNI), Net National Income (NNI), Gross Disposable Income (GDI), Consumption of Fixed Capital, Net Saving, Net Lending (+)/Net Borrowing (-).

**Gross Domestic Product (GDP)** is defined as the total market value of all final goods and services produced within the country in a given period of time. It is also considered as the sum of a value added of all economic activity.

The term gross is a common means of referring to values before deducting consumption of fixed capital; But the term net – after deducting consumption of fixed capital.

All the major balancing items in the accounts from value added through to saving may be recorded gross or net.

**Gross Value Added** is a difference between the gross output and intermediate consumption.

**Gross Output** is total market value of all goods and services produced within the country in a given period of time.

**Intermediate Consumption** represents a value of goods and services which is fully consumed in the process of production.

**მთლიანი ეროვნული შემოსავალი (მეშ)**

წარმოების ფაქტორების მფლობელების მიერ მიღებული ერთობლივი შემოსავალია.

**მთლიანი განკარგვადი შემოსავალი** არის

მთლიანი ეროვნული შემოსავლისა და ქვეყნის რეზიდენტების მიერ „დანარჩენი მსოფლიოდან“ მიღებული მიმდინარე წმინდა (მისაღები გასაცემის გამოკლებით) ტრანსფერტების ჯამი. ეს არის შემოსავალი, რომელსაც განკარგავენ რეზიდენტები საბოლოო მოხმარებისა და დაზოგვისათვის.

**მთლიანი დანაზოგი** მთლიანი განკარგვადი

შემოსავლის ნაწილია, რომელიც არ იხარჯება საქონლისა და მომსახურების საბოლოო მოხმარებაზე.

**წმინდა დაკრედიტება/წმინდა სესხება** არის

ინსტიტუციური ერთეულის ან სექტორის განკარგულებაში არსებული თანხა სხვა ერთეულის ან სექტორის დასაფინანსებლად ან სხვა ერთეულის ან სექტორისგან სასესხებელი თანხა. ის არის კაპიტალის ანგარიშის დამაბალანსებელი მუხლი და განისაზღვრება როგორც: მთლიან დანაზოგს მიმატებული კაპიტალური ტრანსფერტების მიღება, გამოკლებული კაპიტალური ტრანსფერტების გაცემა, გამოკლებული ძირითადი კაპიტალის მთლიანი ფორმირება, გამოკლებული მარაგების ცვლილება.

**Gross National Income (GNI)** is a sum of primary incomes earned by factors of production.

**Gross Disposable Income** is the sum of Gross National Income and the current transfer receivable/payable to abroad. It is an income used for final consumption and saving.

**Gross Saving** is a part of Disposable Income, which does not spend on final consumption.

**Net Lending/Net Borrowing** corresponds to the amount available to a unit or sector for financing, directly or indirectly, other units or sectors, or the amount which a unit or sector is obliged to borrow from other units or sectors. It is the balancing item in the capital account and is defined as: Gross saving plus capital transfers receivable minus capital transfers payable minus gross fixed capital formation minus changes in inventories.

## შეფასების პრინციპები

ეას-ში ეკონომიკური ოპერაციები აღირიცხება მათი განხორციელების მომენტისათვის არსებულ მიმდინარე საბაზრო ფასებში დარიცხვის მეთოდით. პროდუქციის (საქონლისა და მომსახურების) გამოშვების შეფასება ხდება საბაზისო ფასებში, შუალედური მოხმარების კი – მყიდველის ფასებში.

**საბაზისო ფასი** არის თანხა, რომელსაც მწარმოებელი იღებს წარმოებული პროდუქციის (საქონლისა და მომსახურების) სანაცვლოდ (საკომპენსაციოდ), მისი წარმოების ან გაყიდვის გამო ყველა სახის გადასახადის გამოკლებით და სუბსიდიის დამატებით.

**მყიდველის ფასი** არის თანხა, რომელსაც იხდის მყიდველი (გამოსაქვითი დღგ-ის ან ყველა სხვა სახის გამოსაქვითი გადასახადის გამოკლებით) მოცემულ დროსა და ადგილზე პროდუქციის (საქონლის და მომსახურების) მიწოდების სანაცვლოდ. ეს ფასი მოიცავს მწარმოებლის მიერ ცალკე დამატებით ტრანსპორტირების ან სხვა სახის მომსახურების ხარჯებს.

## PRINCIPLES OF EVALUATION

Economic transactions in SNA are valued at current market prices on an accrual method. Output of goods and services is valued at basic prices, intermediate consumption – at purchaser's prices.

**The basic price** is the amount receivable by the producer from the purchaser for a unit of goods or services produced as output minus any tax payable, and plus any subsidy receivable, on that unit as a consequence of its production or sale.

**The purchaser's price** is the price the purchaser actually pays for the products; including any taxes less subsidies on the products (but excluding deductible taxes like VAT on the products); including any transport charges paid separately by the purchaser to take delivery at the required time and place.

## გაანგარიშების მეთოდები

მთლიანი შიდა პროდუქტის გაანგარიშება ხორციელდება სამი მეთოდით:

- **წარმოების მეთოდით** (რეზიდენტი ეკონომიკური ერთეულების მიერ საწარმოო საქმიანობის შედეგად შექმნილი დამატებული ღირებულებების ჯამი);
- **შემოსავლების მეთოდით** (რეზიდენტი ერთეულების პირველადი შემოსავლების (შრომის ანაზღაურება, პროდუქციასა და იმპორტზე წმინდა გადასახადები, მთლიანი მოგება და მთლიანი შერეული შემოსავლების) ჯამი);
- **საბოლოო მოხმარების მეთოდით** (საბოლოო მოხმარების ხარჯების (შინამეურნეობების ხარჯები სამომხმარებლო საქონელსა და მომსახურებაზე, სახელმწიფო მართვის ორგანოების ხარჯები ინდივიდუალურ და კოლექტიურ საქონელსა და მომსახურებაზე, შმაკო-ს საბოლოო მოხმარების ხარჯები), მთლიანი დაგროვებისა და წმინდა ექსპორტის ჯამი).

## დეფლირება

მშპ-ის მუდმივ ფასებში გადაყვანა წარმოების მეთოდით გაანგარიშებული მაჩვენებლების მიხედვით ხდება **ორმაგი დეფლირების** გზით. ეს ხორციელდება ფასების შესაბამისი ინდექსების მეშვეობით, საქმიანობის სახეების მიხედვით მთლიანი გამოშვებისა და შუალედური მოხმარების ცალ-ცალკე დეფლირებით და შემდეგ მათი სხვაობის გამოთვლით.

**დანახარჯების** მეთოდით გაანგარიშებული მშპ-ს მუდმივ ფასებში გადაყვანა ხორციელდება მშპ-ს გამოყენების ძირითადი კატეგორიების ფასების შესაბამისი ინდექსების მეშვეობით.

## CALCULATION METHODS

There are three approaches for calculation of Gross Domestic Product:

- **Production approach** (as sum of gross value added produced by all resident economic entities);
- **Income approach** (as sum of primary incomes of all resident entities (compensation of employees, net taxes on products and on imports, gross operating surplus and gross mixed incomes));
- **Expenditure approach** (as sum of final consumption expenditures (households' expenditures on consumer goods and services, general government's expenditures on individual and collective goods and services, final consumption expenditures of NPISHs), gross capital formation and net export).

## DEFLATION

Recalculation of GDP into constant prices made for indicators by **production approach** uses the **method of double deflation**. It is done using appropriate price indices for deflation of output and intermediate consumption by activity separately and then subtracting. Deflation for indicators of GDP by **expenditure approach** is done using appropriate price indices for categories of use.

## ზრდის ინდექსები

მთლიანი ეკონომიკისათვის **ზრდის ინდექსი** წარმოადგენს საქმიანობის სახეების მიხედვით გაანგარიშებულ წინა წლის წონებით შეწონილ (ლასპერესის) ინდექსს.

**ჯაჭვური ინდექსი** იანგარიშება ზრდის ინდექსების საფუძველზე: წინა წლის შესაბამისი პერიოდის (ან წინა წლის საშუალო წლიური) ჯაჭვური ინდექსი მრავლდება მიმდინარე წლის კვარტალის ზრდის ინდექსზე ეკონომიკური საქმიანობის სახეების მიხედვით.

**რეალური ზრდის ინდექსები** ასახავენ ეკონომიკური საქმიანობის სახეების მიხედვით დამატებული ღირებულების რეალური ზრდის მაჩვენებლებს საანგარიშო პერიოდში წინა წლის შესაბამის პერიოდთან (ან წინა წლის საშუალო წლიურთან) შედარებით.

**კუმულატიური ზრდის ინდექსები** ასახავენ ეკონომიკური საქმიანობის სახეების მიხედვით დამატებული ღირებულების რეალური ზრდის მაჩვენებლებს კვარტალების მიხედვით საანგარიშო წლის დასაწყისიდან წინა წლის შესაბამის პერიოდთან (ან წინა წლის საშუალო წლიურთან) შედარებით.

## მთლიანი შიდა პროდუქტი მუდმივ ფასებში

მშპ-ის მუდმივ ფასებში გასაანგარიშებლად წინა წლის მაჩვენებელს ვამრავლებთ შესაბამისი პერიოდის რეალური ზრდის ინდექსზე.

მუდმივ ფასებში გაანგარიშებული მშპ-ის მაჩვენებელი არ ემთხვევა მუდმივ ფასებში სექტორების მიხედვით გაანგარიშებულ დამატებულ ღირებულებათა ჯამს. ეს გამოწვეულია არაადიტიურობის პრინციპით.

## GROWTH INDICES

**A growth index represents** the weighted index (Laspeyres) of appropriate period by types of economic activities.

**Chain indices** are calculated based on growth indices: chain index of appropriate period of previous year (or average year of previous year) must be multiply to growth index of the quarter of current year by types of economic activities.

**Real growth indices** show real growth of value added by types of economic activities to appropriate period (or to average year) of previous year.

**Cumulative growth indices** show real growth of value added by types of economic activities from the beginning of year to appropriate period (or to average year) of previous year.

## GROSS DOMESTIC PRODUCT AT CONSTANT PRICES

For estimating GDP at constant prices indicators of previous year should be multiply to real growth indices of appropriate period. GDP at constant prices does not equal to the sum of value added by sectors. It dues from the principle of non additivity.

**მშპ-ის დეფლატორი** არის გარკვეული პერიოდის განმავლობაში ყველა ახალი შიდა წარმოების საბოლოო პროდუქციის (საქონლისა და მომსახურების) ფასების ცვლილების საზომი. ის წარმოადგენს თანაფარდობას მშპ-ის ნომინალურ ზრდასა და რეალურ ზრდას შორის.

## **სამრეწველო პროდუქციის ინდექსი**

**სამრეწველო პროდუქციის ინდექსი** ასახავს სამრეწველო სფეროში შექმნილი პროდუქციის მოცულობის ცვლილებას. მისი გაანგარიშება ხორციელდება სამრეწველო სფეროში შექმნილი პროდუქციის მთლიანი გამოშვების დეფლირების გზით. დეფლირების შედეგად თითოეული პერიოდის მთლიანი გამოშვება გამოისახება საბაზისო წლის ფასებში. სამრეწველო სფერო მოიცავს NACE კლასიფიკატორის C (სამთომოპოვებითი მრეწველობა), D (დამამუშავებელი მრეწველობა) და E (ელექტროენერჯის, აირისა და წყლის წარმოება და განაწილება) სექციებს. დეფლირების დროს გამოყენებულია სამრეწველო პროდუქციის ფასების ინდექსები (PPI) თითოეული სექციის მიხედვით. ინდექსების დინამიკური მწკრივების სეზონური შესწორებისას გამოიყენება Tramo/Seats მეთოდი, რომელსაც ითვალისწინებს ავტომატიზებული პროგრამა “JDemetra +”.

**GDP deflator** is a measure of the change in prices of all new domestically produced final goods and services in an economy. It is a division of nominal growth of GDP into real growth of GDP.

## **INDUSTRIAL PRODUCTION INDEX**

**Industrial production index** is a measure of the changes in volume of industrial production. Calculations are made by deflating of gross output of industrial production. The output of each period is reflected at prices of base year. Industry includes C (mining and quarrying), D (manufacturing) and E (electricity, gas and water supply) sections of NACE classification. The producers price indexes (PPI) for industrial products by individual NACE sections are used for deflation. Tramo/Seats method is used for seasonal adjustment of time series, which is a part of automatized software “JDemetra +”.

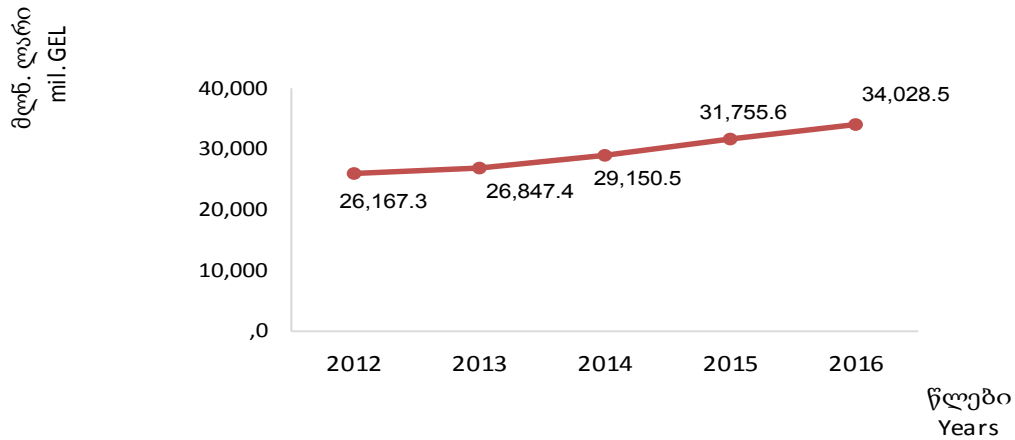


ცხრილი 1.1  
 Table 1.1

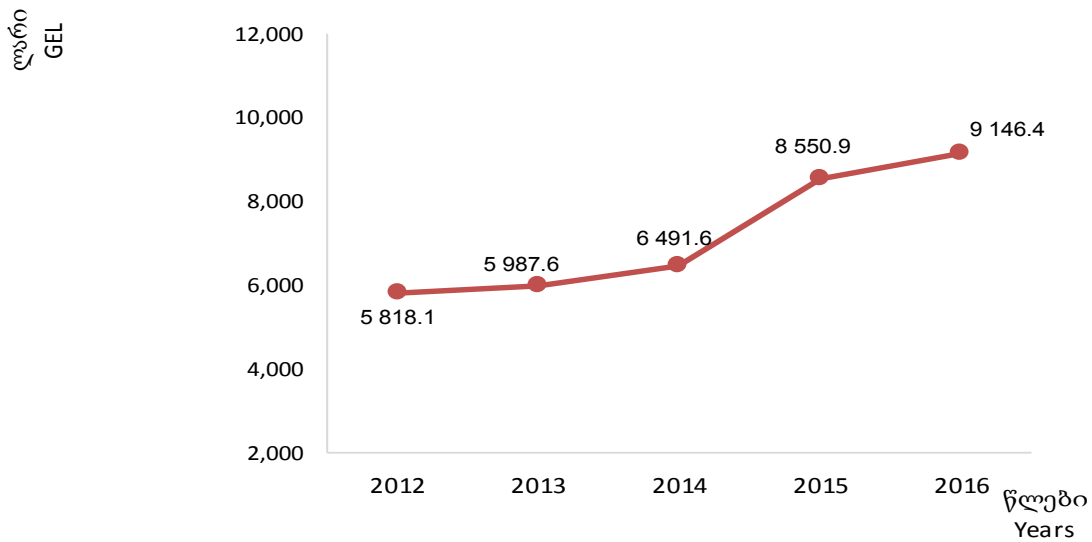
**ძირითადი მაკროეკონომიკური მაჩვენებლები**  
**MAIN MACROECONOMIC INDICATORS**

	2012	2013	2014	2015	2016
<b>ეკონომიკა, სულ</b> <b>ECONOMY, TOTAL</b>					
მთლიანი შიდა პროდუქტი მიმდინარე ფასებში (მლნ. ლარი) <i>Gross Domestic Product at current prices (mil. GEL)</i>	26 167.3	26 847.4	29 150.5	31 755.6	34 028.5
მშპ-ის რეალური ზრდა (პროცენტი) <i>GDP Real Growth (Percent)</i>	6.4	3.4	4.6	2.9	2.8
მშპ ერთ სულზე (მიმდინარე ფასებში), ლარი <i>GDP per capita (at current prices), GEL</i>	5 818.1	5 987.6	6 491.6	8 550.9	9 146.4
მშპ-ის დეფლატორის ცვლილება (პროცენტი) <i>GDP deflator change (Percent)</i>	1.1	-0.8	3.8	5.9	4.2
ძირითადი კაპიტალის მოხმარება (მლნ. ლარი) <i>Consumption of Fixed Capital (mil. GEL)</i>	2 797.0	2 809.5	3 012.0	3 273.5	3 395.7
წმინდა დანახოვი (მლნ. ლარი) <i>Net Savings (mil. GEL)</i>	1 721.2	2 297.5	2 825.7	2 825.6	3 358.6
წმინდა დაკრედიტება (+)/ წმინდა სესხება (-) (მლნ. ლარი) <i>Net Lending (+)/ Net Borrowing (-) (mil. GEL)</i>	-2 836.6	-1 322.9	-2 647.9	-3 758.0	-4 244.8
<b>შემოსავლები</b> (მლნ. ლარი) <b>INCOMES</b> (mil. GEL)					
წმინდა ეროვნული შემოსავალი <i>Net National Income</i>	23 128.6	23 531.2	25 870.6	27 611.3	28 945.1
წმინდა ეროვნული განკარგავადი შემოსავალი <i>Net National Disposable Income</i>	25 454.4	25 969.2	28 396.4	30 144.3	31 600.1
მეშ ერთ სულზე, ლარი <i>GNI per capita, GEL</i>	5 764.3	5 874.6	6 431.9	8 316.5	8 692.8
წმინდა შერეული შემოსავალი <i>Net Mixed Income</i>	4 794.1	4 984.8	4 982.3	5 412.7	5 647.1
<b>საბოლოო მოხმარება</b> (მლნ. ლარი) <b>FINAL CONSUMPTION</b> (mil. GEL)					
საბოლოო მოხმარების ხარჯები, სულ <i>Final consumption expenditures, total</i>	23 733.2	23 671.8	25 570.7	27 318.7	28 241.5
შინამეურნეობები <i>Households</i>	18 220.3	18 622.1	20 117.4	20 990.1	21 272.3
შინამეურნეობების მომსახურე არაკომერციული ორგანიზაციები <i>Non-profit institutions serving households</i>	880.3	571.0	587.7	659.5	716.0
სახელმწიფო მართვის ორგანოები <i>General government</i>	4 632.5	4 478.7	4 865.6	5 669.2	6 253.2
მთლიანი კაპიტალის ფორმირება <i>Gross capital formation</i>	7 575.4	6 652.9	8 688.9	10 004.3	11 136.6

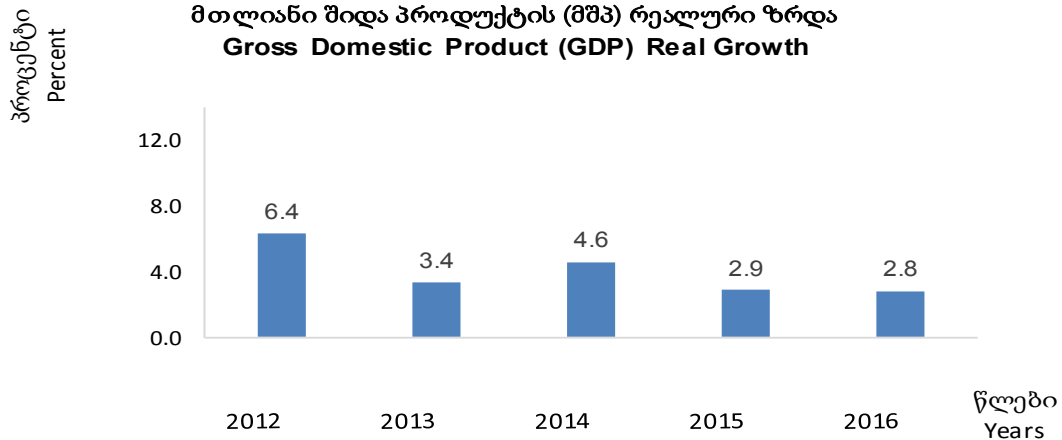
მთლიანი შიდა პროდუქტი (მშპ) მიმდინარე ფასებში  
**Gross Domestic Product (GDP) at current prices**



მთლიანი შიდა პროდუქტი (მშპ) ერთ სულზე მთლიანი  
**Gross Domestic Product (GDP) per capita**



მთლიანი შიდა პროდუქტის (მშპ) რეალური ზრდა  
**Gross Domestic Product (GDP) Real Growth**



ცხრილი 1.1  
 Table 1.1

**ძირითადი მაკროეკონომიკური მაჩვენებლები**  
**MAIN MACROECONOMIC INDICATORS**

	2012	2013	2014	2015	2016
<b>საგარეო ვაჭრობა (მლნ. ლარი)</b>					
<b>EXTERNAL TRADE (mil. GEL)</b>					
საქონლისა და მომსახურების ექსპორტი <i>Export of goods and services</i>	9 983.0	11 997.9	12 518.3	14 206.8	14 837.8
საქონლისა და მომსახურების იმპორტი <i>Import of goods and services</i>	15 124.3	15 475.2	17 627.3	19 774.3	20 187.5
წმინდა ექსპორტი <i>Net export</i>	-5 141.3	-3 477.3	-5 109.1	-5 567.5	-5 349.7
<b>სახელმწიფო ფინანსები</b>					
<b>GOVERNMENT FINANCES</b>					
შემოსავლები (მლნ. ლარი) <i>Revenues (mil. GEL)</i>	7 560.0	7 434.3	8 118.9	8 963.3	9 675.5
გადასახადები (მლნ. ლარი) <i>Taxes (mil. GEL)</i>	6 671.0	6 659.3	7 241.6	8 010.8	8 786.1
გრანტები (მლნ. ლარი) <i>Grants (mil. GEL)</i>	270.8	239.1	279.5	318.8	297.3
გადასახადები პროდუქციაზე (მლნ. ლარი) <i>Taxes on products (mil. GEL)</i>	3 790.0	3 659.5	4 203.6	4 445.4	4 873.2
სუბსიდიები პროდუქციაზე (მლნ. ლარი) <i>Subsidies on products (mil. GEL)</i>	128.0	147.2	148.8	158.3	168.6
შემოსავლები/მშპ (პროცენტი) <i>Revenues to GDP (Percent)</i>	28.9	27.7	27.9	28.2	28.4
გადასახადები/მშპ (პროცენტი) <i>Taxes to GDP (Percent)</i>	25.5	24.8	24.8	25.2	25.8
გრანტები/მშპ (პროცენტი) <i>Grants to GDP (Percent)</i>	1.0	0.9	1.0	1.0	0.9
გადასახადები პროდუქციაზე/მშპ (პროცენტი) <i>Taxes on products to GDP (Percent)</i>	14.5	13.6	14.4	14.0	14.3
სუბსიდიები პროდუქციაზე/მშპ (პროცენტი) <i>Subsidies on products to GDP (Percent)</i>	0.5	0.5	0.5	0.5	0.5
მთლიანი საბიუჯეტო ხარჯები (მლნ. ლარი) <i>Gross expenditure of budget (mil. GEL)</i>	6 495.7	6 723.1	7 730.8	8 180.4	9 125.6
მთლიანი საბიუჯეტო ხარჯები /მშპ (პროცენტი) <i>Gross expenditure of budget to GDP (Percent)</i>	24.8	25.0	26.5	25.8	26.8
ბიუჯეტის საოპერაციო სალდო (მლნ. ლარი) <i>Net operating balance (mil. GEL)</i>	1 064.3	711.2	388.1	782.9	549.9
არაფინანსური აქტივების ცვლილება (მლნ. ლარი) <i>Net acquisition of nonfinancial assets (mil. GEL)</i>	1 219.0	1 014.9	967.6	1 123.9	1 029.3
ბიუჯეტის მთლიანი სალდო / პროფიციტი (+), დეფიციტი (-) (მლნ. ლარი) <i>Gross balance / Net lending (+) , borrowing (-) (mil. GEL)</i>	-154.7	-303.7	-579.5	-341.0	-479.4
ბიუჯეტის მთლიანი სალდო / პროფიციტი (+), დეფიციტი (-)/მშპ (პროცენტი) <i>Gross balance / Net lending (+) , borrowing (-) (mil. GEL) to GDP (Percent)</i>	-0.6	-1.1	-2.0	-1.1	-1.4

თავი 1. ეროვნულ ანგარიშთა სისტემის ძირითადი კატეგორიები  
 CHAPTER 1. MAIN CATEGORIES OF THE SYSTEM OF NATIONAL ACCOUNTS

ცხრილი 1.1  
 Table 1.1

**ძირითადი მაკროეკონომიკური მაჩვენებლები (გაგრძელება)**  
**MAIN MACROECONOMIC INDICATORS (CONTINUED)**

	2012	2013	2014	2015	2016
<b>ფულად-საკრედიტო სისტემა</b>					
<b>MONETARY SYSTEM</b>					
ფართო ფული (M3) (მლნ. ლარი) <i>Broad Money (M3) (mil. GEL)</i>	7 903.7	9 836.6	11 189.8	13 343.9	16 045.2
ფულის მასა (M2) (მლნ. ლარი) <i>Money supply (M2) (mil. GEL)</i>	4 069.2	5 418.4	5 911.3	5 762.9	6 505.5
ბანკებს გარეთ არსებული ნაღდი ფული (M0) (მლნ. ლარი) <i>Cash outside banking system (M0) (mil. GEL)</i>	1 550.0	1 899.6	1 942.6	1 981.9	2 383.2
სადეპოზიტო ვალდებულებები ეროვნულ ვალუტაში (მლნ. ლარი) <i>Deposit liabilities (in national currency) (mil. GEL)</i>	2 519.1	3 518.8	3 968.7	3 781.0	4 122.3
სადეპოზიტო ვალდებულებები უცხოურ ვალუტაში (მლნ. ლარი) <i>Deposit liabilities (in foreign currency) (mil. GEL)</i>	3 834.6	4 418.2	5 278.5	7 581.0	9 539.7
M0 წილი M2 (პროცენტი) <i>Share of M0 in M2 (Percent)</i>	38.1	35.1	32.9	34.4	36.6
M2 წილი M3 (პროცენტი) <i>Share of M2 in M3 (Percent)</i>	51.5	55.1	52.8	43.2	40.5
ლარები მიმოქცევაში (მლნ. ლარი) <i>GEL in circulation (mil. GEL)</i>	1 918.1	2 351.6	2 462.1	2 503.7	2 999.3
გაცვლითი კურსი, აშშ დოლარი/ლარი, პერიოდის საშუალო <i>Exchange rate, USD/GEL, average of the same period</i>	1.6513	1.6634	1.7659	2.2702	2.3667
გაცვლითი კურსი, აშშ დოლარი/ლარი, პერიოდის ბოლოს <i>Exchange rate, USD/GEL, end of the period</i>	1.6567	1.7363	1.8636	2.3949	2.6468

ცხრილი 1.2  
 Table 1.2

**მთლიანი შიდა პროდუქტის აგრეგატები (მიმდინარე ფასებში, მლნ. ლარი)**  
**GROSS DOMESTIC PRODUCT AGGREGATES (AT CURRENT PRICES MIL. GEL)**

ეას კატეგორია SNA category	2012	2013	2014	2015	2016	
<b>წარმოების მიხედვით</b>						
<b>BY PRODUCTION</b>						
მთლიანი გამოშვება საბაზისო ფასებში <i>Output at Basic prices</i>	P.1	39 292.9	40 551.3	43 927.3	48 250.5	51 662.3
შუალედური მოხმარება <i>Intermediate Consumption</i>	P.2	16 787.6	17 216.3	18 831.6	20 782.0	22 338.4
დამატებული ღირებულება საბაზისო ფასებში <b>Value Added at basic prices</b>	<b>B.1g</b>	<b>22 505.3</b>	<b>23 335.0</b>	<b>25 095.7</b>	<b>27 468.4</b>	<b>29 323.9</b>
(+) გადასახადები პროდუქციაზე <i>(+) Taxes on production</i>	D.21	3 790.0	3 659.5	4 203.6	4 445.4	4 873.2
(-) სუბსიდიები პროდუქციაზე <i>(-) Subsidies on production</i>	D.31	128.0	147.2	148.8	158.3	168.6
<b>მთლიანი შიდა პროდუქტი საბაზრო ფასებში</b> <b>Gross Domestic Product at market prices</b>	<b>B.1*g</b>	<b>26 167.3</b>	<b>26 847.4</b>	<b>29 150.5</b>	<b>31 755.6</b>	<b>34 028.5</b>
<b>შემოსავლების მიხედვით</b>						
<b>BY INCOME CATEGORIES</b>						
შრომის ანაზღაურება <i>Compensation of employees</i>	D.1	7 328.5	8 069.0	8 590.3	9 189.8	10 028.4
ხელფასი <i>Wages and salaries</i>	D.11	7 328.5	8 069.0	8 590.3	9 189.8	10 028.4
სოციალური ანარიცხები <i>Employers' social contributions</i>	D.12	0.0	0.0	0.0	0.0	0.0
გადასახადები წარმოებასა და იმპორტზე <i>Taxes on production and on imports</i>	D.2	4 055.2	3 918.4	4 448.4	4 778.8	5 309.2
(-) სუბსიდიები <i>(-) Subsidies</i>	D.3	128.0	147.2	148.8	158.3	168.6
საოპერაციო მოგება (მთლიანი) <i>Operating surplus (Gross)</i>	B.2g	9 873.0	9 741.9	10 980.2	12 222.2	12 868.0
საოპერაციო მოგება (წმინდა) <i>Operating surplus (Net)</i>	B.2n	7 320.5	7 212.8	8 266.3	9 259.1	9 816.8
შერეული შემოსავალი (მთლიანი) <i>Mixed Income (Gross)</i>	B.3g	5 038.6	5 265.2	5 280.4	5 723.0	5 991.5
შერეული შემოსავალი (წმინდა) <i>Mixed Income (Net)</i>	B.3n	4 794.1	4 984.8	4 982.3	5 412.7	5 647.1
<b>მთლიანი შიდა პროდუქტი საბაზრო ფასებში</b> <b>Gross Domestic Product at market prices</b>	<b>B.1*g</b>	<b>26 167.3</b>	<b>26 847.4</b>	<b>29 150.5</b>	<b>31 755.6</b>	<b>34 028.5</b>
<b>საბოლოო ბამოყენების მიხედვით</b>						
<b>BY FINAL USE</b>						
საბოლოო მოხმარების ხარჯები <i>Final Consumption Expenditures</i>	P.3	23 733.2	23 671.8	25 570.7	27 318.7	28 241.5
მთლიანი კაპიტალის ფორმირება <i>Gross Capital Formation</i>	P.5	7 575.4	6 652.9	8 688.9	10 004.3	11 136.6
(+) საქონლისა და მომსახურების ექსპორტი <i>Export of goods and services</i>	P.6	9 983.0	11 997.9	12 518.3	14 206.8	14 837.8
(-) საქონლისა და მომსახურების იმპორტი <i>Import of goods and services</i>	P.7	15 124.3	15 475.2	17 627.3	19 774.3	20 187.5
<b>მთლიანი შიდა პროდუქტი საბაზრო ფასებში</b> <b>Gross Domestic Product at market prices</b>	<b>B.1*g</b>	<b>26 167.3</b>	<b>26 847.4</b>	<b>29 150.5</b>	<b>31 755.6</b>	<b>34 028.5</b>

თავი 1. ეროვნულ ანგარიშთა სისტემის ძირითადი კატეგორიები  
CHAPTER 1. MAIN CATEGORIES OF THE SYSTEM OF NATIONAL ACCOUNTS

ცხრილი 1.3  
Table 1.3

**მთლიანი გამოშვება (მიმდინარე ფასებში, მლნ. ლარი)**  
**GROSS OUTPUT (AT CURRENT PRICES MIL. GEL)**

	NACE სექცია	2012	2013	2014	2015	2016
სოფლის მეურნეობა, ნადირობა, სატყეო მეურნეობა და თევზჭერა <i>Agriculture, hunting and forestry; fishing</i>	A+B	3 018.7	3 393.6	3 582.8	3 872.9	4 058.2
სამთომოპოვებითი მრეწველობა <i>Mining and quarrying</i>	C	389.8	355.3	345.1	506.9	563.0
დამამუშავებელი მრეწველობა <i>Manufacturing</i>	D	6 592.4	7 004.6	7 653.3	7 988.6	8 414.1
ელექტროენერჯის, აირისა და წყლის წარმოება და განაწილება <i>Electricity, gas and water supply</i>	E	1 037.0	1 133.6	1 156.4	1 373.4	1 510.5
პროდუქტების გადამამუშავება შინამეურნეობების მიერ <i>Processing of products by households</i>	D1	1 875.5	2 055.7	2 069.2	2 228.2	2 190.1
მშენებლობა <i>Construction</i>	F	4 472.4	3 904.5	4 446.2	5 359.5	6 261.3
ვაჭრობა; ავტომობილების, საყოფაცხოვრებო ნაწარმისა და პირადი მოხმარების საგნების რემონტი <i>Trade; repair of motor vehicles and personal and household goods</i>	G	4 956.4	5 228.0	5 759.7	5 986.9	6 456.6
სასტუმროები და რესტორნები <i>Hotels and restaurants</i>	H	1 069.5	1 167.4	1 323.3	1 550.5	1 734.6
ტრანსპორტი <i>Transport</i>	I1	2 792.0	2 850.5	3 123.0	3 473.9	3 515.1
კავშირგაბმულობა <i>Communication</i>	I2	981.8	970.7	1 016.0	1 048.1	1 026.1
საფინანსო საქმიანობა <i>Financial intermediation</i>	J	1 015.5	1 131.3	1 386.5	1 676.0	1 867.2
ოპერაციები უძრავი ქონებით, იჯარა და მომხმარებლისათვის მომსახურების გაწევა <i>Real estate, renting and business activities</i>	K	1 955.1	2 111.1	2 370.0	2 786.8	3 075.6
საკუთარი საცხოვრისის გამოყენების პირობითი რენტა <i>Imputed rent of own occupied dwellings</i>	K <sub>1</sub>	778.6	843.6	896.4	946.3	987.9
სახელმწიფო მმართველობა <i>Public administration</i>	L	3 458.9	3 172.4	3 321.5	3 412.2	3 569.6
განათლება <i>Education</i>	M	1 327.7	1 461.7	1 551.2	1 627.1	1 735.8
ჯანმრთელობის დაცვა და სოციალური დახმარება <i>Health and social work</i>	N	1 776.4	1 745.4	1 975.5	2 148.4	2 345.6
კომუნალური, სოციალური და პერსონალური მომსახურების გაწევა <i>Other community, social and personal service activities</i>	O	1 763.2	1 989.6	1 920.1	2 231.5	2 316.9
შინამოსამსახურის საქმიანობა და შინამეურნეობების საქმიანობა, დაკავშირებული საქონლისა და მომსახურების წარმოებასთან საკუთარი მოხმარებისათვის <i>Private households employing domestic staff and undifferentiated production activities of households for own use</i>	P	32.0	32.3	31.0	33.1	34.2
<b>გამოშვება საბაზისო ფასებში, სულ</b> <b>Total output at basic prices</b>	-	<b>39 292.9</b>	<b>40 551.3</b>	<b>43 927.3</b>	<b>48 250.5</b>	<b>51 662.3</b>
(+) გადასასადები პროდუქციაზე <i>(+) Taxes on production</i>	-	3 790.0	3 659.5	4 203.6	4 445.4	4 873.2
(-) სუბსიდიები პროდუქციაზე <i>(-) Subsidies on production</i>	-	128.0	147.2	148.8	158.3	168.6
<b>გამოშვება საბაზრო ფასებში, სულ</b> <b>Total output at market prices</b>	-	<b>42 954.9</b>	<b>44 063.6</b>	<b>47 982.1</b>	<b>52 537.6</b>	<b>56 366.9</b>

თავი 1. ეროვნულ ანგარიშთა სისტემის ძირითადი კატეგორიები  
 CHAPTER 1. MAIN CATEGORIES OF THE SYSTEM OF NATIONAL ACCOUNTS

ცხრილი 1.4  
 Table 1.4

**მთლიანი ბამოშვების პროცენტული სტრუქტურა**  
**PERCENTAGE STRUCTURE OF GROSS OUTPUT**

	NACE სექცია	2012	2013	2014	2015	2016
სოფლის მეურნეობა, ნადირობა, სატყეო მეურნეობა და თევზჭერა <i>Agriculture, hunting and forestry; fishing</i>	A+B	7.7	8.4	8.2	8.0	7.9
სამთომოპოვებითი მრეწველობა <i>Mining and quarrying</i>	C	1.0	0.9	0.8	1.1	1.1
დამამუშავებელი მრეწველობა <i>Manufacturing</i>	D	16.8	17.3	17.4	16.6	16.3
ელექტროენერჯის, აირისა და წყლის წარმოება და განაწილება <i>Electricity, gas and water supply</i>	E	2.6	2.8	2.6	2.8	2.9
პროდუქტების გადამამუშავება შინამეურნეობების მიერ <i>Processing of products by households</i>	D1	4.8	5.1	4.7	4.6	4.2
მშენებლობა <i>Construction</i>	F	11.4	9.6	10.1	11.1	12.1
ვაჭრობა; ავტომობილების, საყოფაცხოვრებო ნაწარმისა და პირადი მოხმარების საგნების რემონტი <i>Trade; repair of motor vehicles and personal and household goods</i>	G	12.6	12.9	13.1	12.4	12.5
სასტუმროები და რესტორნები <i>Hotels and restaurants</i>	H	2.7	2.9	3.0	3.2	3.4
ტრანსპორტი <i>Transport</i>	I1	7.1	7.0	7.1	7.2	6.8
კავშირგაბმულობა <i>Communication</i>	I2	2.5	2.4	2.3	2.2	2.0
საფინანსო საქმიანობა <i>Financial intermediation</i>	J	2.6	2.8	3.2	3.5	3.6
ოპერაციები უძრავი ქონებით, იჯარა და მომხმარებლისათვის მომსახურების გაწევა <i>Real estate, renting and business activities</i>	K	5.0	5.2	5.4	5.8	6.0
საკუთარი საცხოვრისის გამოყენების პირობითი რენტა <i>Imputed rent of own occupied dwellings</i>	K <sub>1</sub>	2.0	2.1	2.0	2.0	1.9
სახელმწიფო მმართველობა <i>Public administration</i>	L	8.8	7.8	7.6	7.1	6.9
განათლება <i>Education</i>	M	3.4	3.6	3.5	3.4	3.4
ჯანმრთელობის დაცვა და სოციალური დახმარება <i>Health and social work</i>	N	4.5	4.3	4.5	4.5	4.5
კომუნალური, სოციალური და პერსონალური მომსახურების გაწევა <i>Other community, social and personal service activities</i>	O	4.5	4.9	4.4	4.6	4.5
შინამოსამსახურის საქმიანობა და შინამეურნეობების საქმიანობა, დაკავშირებული საქონლისა და მომსახურების წარმოებასთან საკუთარი მოხმარებისათვის <i>Private households employing domestic staff and undifferentiated production activities of households for own use</i>	P	0.1	0.1	0.1	0.1	0.1
<b>გამოშვება საბაზისო ფასებში, სულ</b> <b>Total output at basic prices</b>	-	<b>100.0</b>	<b>100.0</b>	<b>100.0</b>	<b>100.0</b>	<b>100.0</b>

თავი 1. ეროვნულ ანგარიშთა სისტემის ძირითადი კატეგორიები  
CHAPTER 1. MAIN CATEGORIES OF THE SYSTEM OF NATIONAL ACCOUNTS

ცხრილი 1.5  
Table 1.5

**შუალედური მოხმარება (მიმდინარე ფასებში, მლნ. ლარი)**  
**INTERMEDIATE CONSUMPTION (AT CURRENT PRICES MIL. GEL)**

	NACE სექცია	2012	2013	2014	2015	2016
სოფლის მეურნეობა, ნადირობა, სატყეო მეურნეობა და თევზჭერა <i>Agriculture, hunting and forestry; fishing</i>	A+B	1 085.4	1 198.6	1 254.7	1 365.3	1 428.7
სამთომოპოვებითი მრეწველობა <i>Mining and quarrying</i>	C	159.0	145.0	140.8	206.8	229.7
დამამუშავებელი მრეწველობა <i>Manufacturing</i>	D	4 303.9	4 536.1	4 988.6	5 234.9	5 581.9
ელექტროენერჯის, აირისა და წყლის წარმოება და განაწილება <i>Electricity, gas and water supply</i>	E	400.0	433.7	444.4	525.7	578.0
პროდუქტების გადამამუშავება შინამეურნეობების მიერ <i>Processing of products by households</i>	D1	1 274.5	1 397.3	1 406.4	1 514.4	1 488.8
მშენებლობა <i>Construction</i>	F	2 715.6	2 336.4	2 673.8	3 201.6	3 761.4
ვაჭრობა; ავტომობილების, საყოფაცხოვრებო ნაწარმისა და პირადი მოხმარების საგნების რემონტი <i>Trade; repair of motor vehicles and personal and household goods</i>	G	1 186.9	1 201.2	1 374.2	1 398.3	1 477.0
სასტუმროები და რესტორნები <i>Hotels and restaurants</i>	H	558.9	641.2	727.7	856.6	912.4
ტრანსპორტი <i>Transport</i>	I1	1 088.0	1 061.3	1 194.1	1 292.2	1 324.0
კავშირგაბმულობა <i>Communication</i>	I2	290.2	308.7	323.1	333.3	326.3
საფინანსო საქმიანობა <i>Financial intermediation</i>	J	382.0	425.2	522.7	631.5	703.0
ობიექტები უძრავი ქონებით, იჯარა და მომხმარებლისათვის მომსახურების გაწევა <i>Real estate, renting and business activities</i>	K	722.6	759.2	852.3	1 002.1	1 106.0
საკუთარი საცხოვრისის გამოყენების პირობითი რენტა <i>Imputed rent of own occupied dwellings</i>	K <sub>1</sub>	48.1	51.9	55.4	58.5	61.0
სახელმწიფო მმართველობა <i>Public administration</i>	L	932.6	807.0	842.6	866.0	908.7
განათლება <i>Education</i>	M	235.4	259.2	275.0	288.5	307.8
ჯანმრთელობის დაცვა და სოციალური დახმარება <i>Health and social work</i>	N	414.1	406.9	460.5	500.9	546.8
კომუნალური, სოციალური და პერსონალური მომსახურების გაწევა <i>Other community, social and personal service activities</i>	O	696.9	920.0	887.7	1 031.6	1 072.4
შინამოსამსახურის საქმიანობა და შინამეურნეობების საქმიანობა, დაკავშირებული საქონლისა და მომსახურების წარმოებასთან საკუთარი მოხმარებისათვის <i>Private households employing domestic staff and undifferentiated production activities of households for own use</i>	P	2.7	2.7	2.6	2.8	2.9
ფინანსური შუამავლობის მომსახურების არაპირდაპირი შეფასება <i>Financial Intermediation Services Indirectly Measured (FISIM)</i>	-	290.8	324.7	405.1	471.1	521.6
<b>შუალედური მოხმარება, სულ</b> <b><i>Intermediate consumption, total</i></b>	-	<b>16 787.6</b>	<b>17 216.3</b>	<b>18 831.6</b>	<b>20 782.0</b>	<b>22 338.4</b>



ცხრილი 1.6  
 Table 1.6

**შუალედური მოხმარების პროცენტული სტრუქტურა**  
**PERCENTAGE STRUCTURE OF INTERMEDIATE CONSUMPTION**

	NACE სექცია	2012	2013	2014	2015	2016
სოფლის მეურნეობა, ნადირობა, სატყეო მეურნეობა და თევზჭერა <i>Agriculture, hunting and forestry; fishing</i>	A+B	6.5	7.0	6.7	6.6	6.4
სამთომოპოვებითი მრეწველობა <i>Mining and quarrying</i>	C	0.9	0.8	0.7	1.0	1.0
დამამუშავებელი მრეწველობა <i>Manufacturing</i>	D	25.6	26.3	26.5	25.2	25.0
ელექტროენერჯის, აირისა და წყლის წარმოება და განაწილება <i>Electricity, gas and water supply</i>	E	2.4	2.5	2.4	2.5	2.6
პროდუქტების გადამამუშავება შინამეურნეობების მიერ <i>Processing of products by households</i>	D1	7.6	8.1	7.5	7.3	6.7
შენიშვნა <i>Construction</i>	F	16.2	13.6	14.2	15.4	16.8
ვაჭრობა; ავტომობილების, საყოფაცხოვრებო ნაწარმისა და პირადი მოხმარების საგნების რემონტი <i>Trade; repair of motor vehicles and personal and household goods</i>	G	7.1	7.0	7.3	6.7	6.6
სასტუმროები და რესტორნები <i>Hotels and restaurants</i>	H	3.3	3.7	3.9	4.1	4.1
ტრანსპორტი <i>Transport</i>	I1	6.5	6.2	6.3	6.2	5.9
კავშირგაბმულობა <i>Communication</i>	I2	1.7	1.8	1.7	1.6	1.5
საფინანსო საკმედიანობა <i>Financial intermediation</i>	J	2.3	2.5	2.8	3.0	3.1
ობიექტები უძრავი ქონებით, იჯარა და მომხმარებლისათვის მომსახურების გაწევა <i>Real estate, renting and business activities</i>	K	4.3	4.4	4.5	4.8	5.0
საკუთარი საცხოვრისის გამოყენების პირობითი რენტა <i>Imputed rent of own occupied dwellings</i>	K <sub>1</sub>	0.3	0.3	0.3	0.3	0.3
სახელმწიფო მმართველობა <i>Public administration</i>	L	5.6	4.7	4.5	4.2	4.1
განათლება <i>Education</i>	M	1.4	1.5	1.5	1.4	1.4
ჯანმრთელობის დაცვა და სოციალური დახმარება <i>Health and social work</i>	N	2.5	2.4	2.4	2.4	2.4
კომუნალური, სოციალური და პერსონალური მომსახურების გაწევა <i>Other community, social and personal service activities</i>	O	4.2	5.3	4.7	5.0	4.8
შინამოსამსახურის საკმედიანობა და შინამეურნეობების საკმედიანობა, დაკავშირებული საქონლისა და მომსახურების წარმოებასთან საკუთარი მოხმარებისათვის <i>Private households employing domestic staff and undifferentiated production activities of households for own use</i>	P	0.0	0.0	0.0	0.0	0.0
ფინანსური შუამავლობის მომსახურების არაპირდაპირი შეფასება <i>Financial Intermediation Services Indirectly Measured (FISIM)</i>	-	1.7	1.9	2.2	2.3	2.3
<b>შუალედური მოხმარება, სულ</b> <b><i>Intermediate consumption, total</i></b>	-	<b>100.0</b>	<b>100.0</b>	<b>100.0</b>	<b>100.0</b>	<b>100.0</b>

თავი 1. ეროვნულ ანგარიშთა სისტემის ძირითადი კატეგორიები  
CHAPTER 1. MAIN CATEGORIES OF THE SYSTEM OF NATIONAL ACCOUNTS

ცხრილი 1.7

Table 1.7

**მთლიანი შიდა პროდუქტი (მიმდინარე ფასებში, მლნ. ლარი)**  
**GROSS DOMESTIC PRODUCT AT CURRENT PRICES (AT CURRENT PRICES MIL. GEL)**

	NACE სექცია	2012	2013	2014	2015	2016
სოფლის მეურნეობა, ნადირობა, სატყეო მეურნეობა და თევზჭერა <i>Agriculture, hunting and forestry; fishing</i>	A+B	1 933.3	2 195.0	2 328.1	2 507.6	2 629.5
სამთომოპოვებითი მრეწველობა <i>Mining and quarrying</i>	C	230.8	210.3	204.3	300.1	333.3
დამამუშავებელი მრეწველობა <i>Manufacturing</i>	D	2 288.5	2 468.5	2 664.7	2 753.7	2 832.2
ელექტროენერჯის, აირისა და წყლის წარმოება და განაწილება <i>Electricity, gas and water supply</i>	E	637.0	699.8	712.0	847.7	932.5
პროდუქტების გადამუშავება შინამეურნეობების მიერ <i>Processing of products by households</i>	D1	601.0	658.4	662.9	713.8	701.2
მშენებლობა <i>Construction</i>	F	1 756.9	1 568.2	1 772.4	2 157.9	2 499.9
ვაჭრობა; ავტომობილების, საყოფაცხოვრებო ნაწარმისა და პირადი მოხმარების საგნების რემონტი <i>Trade; repair of motor vehicles and personal and household goods</i>	G	3 769.5	4 026.8	4 385.5	4 588.7	4 979.7
სასტუმროები და რესტორნები <i>Hotels and restaurants</i>	H	510.6	526.2	595.6	693.9	822.1
ტრანსპორტი <i>Transport</i>	I1	1 703.9	1 789.2	1 928.9	2 181.7	2 191.0
კავშირგაბმულობა <i>Communication</i>	I2	691.6	662.0	692.9	714.8	699.8
საფინანსო საქმიანობა <i>Financial intermediation</i>	J	633.5	706.1	863.8	1 044.5	1 164.2
ოპერაციები უძრავი ქონებით, იჯარა და მომხმარებლისათვის მომსახურების გაწევა <i>Real estate, renting and business activities</i>	K	1 232.5	1 351.9	1 517.8	1 784.6	1 969.6
საკუთარი საცხოვრისის გამოყენების პირობითი რენტა <i>Imputed rent of own occupied dwellings</i>	K <sub>1</sub>	730.5	791.6	841.0	887.8	926.9
სახელმწიფო მმართველობა <i>Public administration</i>	L	2 526.3	2 365.4	2 478.9	2 546.2	2 660.9
განათლება <i>Education</i>	M	1 092.3	1 202.5	1 276.1	1 338.6	1 428.0
ჯანმრთელობის დაცვა და სოციალური დახმარება <i>Health and social work</i>	N	1 362.2	1 338.5	1 514.9	1 647.5	1 798.8
კომუნალური, სოციალური და პერსონალური მომსახურების გაწევა <i>Other community, social and personal service activities</i>	O	1 066.2	1 069.6	1 032.4	1 199.9	1 244.5
შინამომსახურის საქმიანობა და შინამეურნეობების საქმიანობა, დაკავშირებული საქონლისა და მომსახურების წარმოებასთან საკუთარი მოხმარებისათვის <i>Private households employing domestic staff and undifferentiated production activities of households for own use</i>	P	29.3	29.6	28.4	30.3	31.4
ფინანსური შუამავლობის მომსახურების არაპირდაპირი შეფასება <i>Financial Intermediation Services Indirectly Measured (FISIM)</i>	-	-290.8	-324.7	-405.1	-471.1	-521.6
<b>მშპ საბაზისო ფასებში</b> <b>GDP at basic prices</b>	-	<b>22 505.3</b>	<b>23 335.0</b>	<b>25 095.7</b>	<b>27 468.4</b>	<b>29 323.9</b>
(+) გადასასადები პროდუქციაზე <i>(+) Taxes on production</i>	-	3 790.0	3 659.5	4 203.6	4 445.4	4 873.2
(-) სუბსიდიები პროდუქციაზე <i>(-) Subsidies on production</i>	-	128.0	147.2	148.8	158.3	168.6
<b>მშპ საბაზრო ფასებში</b> <b>GDP at market prices</b>	-	<b>26 167.3</b>	<b>26 847.4</b>	<b>29 150.5</b>	<b>31 755.6</b>	<b>34 028.5</b>

თავი 1. ეროვნულ ანგარიშთა სისტემის ძირითადი კატეგორიები  
 CHAPTER 1. MAIN CATEGORIES OF THE SYSTEM OF NATIONAL ACCOUNTS

ცხრილი 1.8  
 Table 1.8

**მოლიანი შიდა პროდუქტის პროცენტული სტრუქტურა ეკონომიკური საქმიანობის  
 სახეების მიხედვით**  
**PERCENTAGE STRUCTURE OF GROSS DOMESTIC PRODUCT BY TYPES OF ECONOMIC ACTIVITIES**

	NACE სექცია	2012	2013	2014	2015	2016
სოფლის მეურნეობა, ნადირობა, სატყეო მეურნეობა და თევზჭერა <i>Agriculture, hunting and forestry; fishing</i>	A+B	8.6	9.4	9.3	9.1	9.0
სამთომომპოვებითი მრეწველობა <i>Mining and quarrying</i>	C	1.0	0.9	0.8	1.1	1.1
დამამუშავებელი მრეწველობა <i>Manufacturing</i>	D	10.2	10.6	10.6	10.0	9.7
ელექტროენერჯის, აირისა და წყლის წარმოება და განაწილება <i>Electricity, gas and water supply</i>	E	2.8	3.0	2.8	3.1	3.2
პროდუქტების გადამამუშავება შინამეურნეობების მიერ <i>Processing of products by households</i>	D1	2.7	2.8	2.6	2.6	2.4
შენიშვნა <i>Construction</i>	F	7.8	6.7	7.1	7.9	8.5
ვაჭრობა; ავტომობილების, საყოფაცხოვრებო ნაწარმისა და პირადი მოხმარების საგნების რემონტი <i>Trade; repair of motor vehicles and personal and household goods</i>	G	16.7	17.3	17.5	16.7	17.0
სასტუმროები და რესტორნები <i>Hotels and restaurants</i>	H	2.3	2.3	2.4	2.5	2.8
ტრანსპორტი <i>Transport</i>	I1	7.6	7.7	7.7	7.9	7.5
კავშირგაბმულობა <i>Communication</i>	I2	3.1	2.8	2.8	2.6	2.4
საფინანსო საქმიანობა <i>Financial intermediation</i>	J	2.8	3.0	3.4	3.8	4.0
ოპერაციები უძრავი ქონებით, იჯარა და მომხმარებლისათვის მომსახურების გაწევა <i>Real estate, renting and business activities</i>	K	5.5	5.8	6.0	6.5	6.7
საკუთარი საცხოვრისის გამოყენების პირობითი რენტა <i>Imputed rent of own occupied dwellings</i>	K <sub>1</sub>	3.2	3.4	3.4	3.2	3.2
სახელმწიფო მმართველობა <i>Public administration</i>	L	11.2	10.1	9.9	9.3	9.1
განათლება <i>Education</i>	M	4.9	5.2	5.1	4.9	4.9
ჯანმრთელობის დაცვა და სოციალური დახმარება <i>Health and social work</i>	N	6.1	5.7	6.0	6.0	6.1
კომუნალური, სოციალური და პერსონალური მომსახურების გაწევა <i>Other community, social and personal service activities</i>	O	4.7	4.6	4.1	4.4	4.2
შინამოსამსახურის საქმიანობა და შინამეურნეობების საქმიანობა, დაკავშირებული საქონლისა და მომსახურების წარმოებასთან საკუთარი მოხმარებისათვის <i>Private households employing domestic staff and undifferentiated production activities of households for own use</i>	P	0.1	0.1	0.1	0.1	0.1
ფინანსური შუამავლობის მომსახურების არაპირდაპირი შეფასება <i>Financial Intermediation Services Indirectly Measured (FISIM)</i>	-	-1.3	-1.4	-1.6	-1.7	-1.8
<b>მშპ საბაზისო ფასებში</b> <b>GDP at basic prices</b>	-	<b>100.0</b>	<b>100.0</b>	<b>100.0</b>	<b>100.0</b>	<b>100.0</b>

თავი 1. ეროვნულ ანგარიშთა სისტემის ძირითადი კატეგორიები  
CHAPTER 1. MAIN CATEGORIES OF THE SYSTEM OF NATIONAL ACCOUNTS

ცხრილი 1.9  
Table 1.9

მთლიანი შიდა პროდუქტის რეალური ზრდის ინდექსები (წინა წელი = 100)  
REAL GROWTH RATES OF GROSS DOMESTIC PRODUCT (THE PREVIOUS YEAR = 100)

	NACE სექცია	2012	2013	2014	2015	2016
სოფლის მეურნეობა, ნადირობა, სატყეო მეურნეობა და თევზჭერა <i>Agriculture, hunting and forestry, fishing</i>	A+B	96.2	111.3	101.6	101.5	100.3
სამთომოპოვებითი მრეწველობა <i>Mining and quarrying</i>	C	106.8	102.5	100.2	122.4	109.5
დამამუშავებელი მრეწველობა <i>Manufacturing</i>	D	113.3	108.4	103.3	97.6	104.3
ელექტროენერჯის, აირისა და წყლის წარმოება და განაწილება <i>Electricity, gas and water supply</i>	E	100.4	105.5	97.6	103.3	104.9
პროდუქტების გადამამუშავება შინამეურნეობების მიერ <i>Processing of products by households</i>	D1	97.8	106.4	101.3	103.5	104.0
მშენებლობა <i>Construction</i>	F	114.6	89.9	113.1	113.5	110.0
ვაჭრობა; ავტომობილების, საყოფაცხოვრებო ნაწარმისა და პირადი მოხმარების საგნების რემონტი <i>Trade; repair of motor vehicles and personal and household goods</i>	G	107.1	105.3	105.8	100.2	102.4
სასტუმროები და რესტორნები <i>Hotels and restaurants</i>	H	111.2	104.7	107.3	107.5	112.9
ტრანსპორტი <i>Transport</i>	I1	106.6	103.9	105.8	103.4	97.0
კავშირგაბმულობა <i>Communication</i>	I2	109.9	101.0	106.3	104.3	96.9
საფინანსო საქმიანობა <i>Financial intermediation</i>	J	115.0	107.2	109.9	110.2	109.7
ოპერაციები უძრავი ქონებით, იჯარა და მომხმარებლისათვის მომსახურების გაწევა <i>Real estate, rent and business activities</i>	K	105.3	109.6	108.1	106.0	105.9
საკუთარი საცხოვრისის გამოყენების პირობითი რენტა <i>Imputed rent of own occupied dwellings</i>	K <sub>1</sub>	103.7	103.1	102.6	100.3	102.2
სახელმწიფო მმართველობა <i>Public administration</i>	L	103.3	102.2	102.5	102.1	101.7
განათლება <i>Education</i>	M	102.9	103.1	103.1	102.1	103.1
ჯანმრთელობის დაცვა და სოციალური დახმარება <i>Health and social work</i>	N	102.8	99.8	101.5	102.4	101.4
კომუნალური, სოციალური და პერსონალური მომსახურების გაწევა <i>Other community, social and personal service activities</i>	O	106.8	101.6	100.8	108.5	101.0
შინამოსამსახურის საქმიანობა და შინამეურნეობების საქმიანობა, დაკავშირებული საქონლისა და მომსახურების წარმოებასთან საკუთარი მოხმარებისათვის <i>Private households employing domestic staff and undifferentiated production activities of households for own use</i>	P	106.9	99.5	94.6	95.2	99.0
ფინანსური შუამავლობის მომსახურების არაპირდაპირი შეფასება <i>Financial Intermediation Services Indirectly Measured (FISIM)</i>	-	110.3	111.0	111.0	108.7	109.1
<b>მშპ საბაზისო ფასებში</b> <b>GDP at basic prices</b>	-	<b>106.1</b>	<b>103.8</b>	<b>104.4</b>	<b>103.2</b>	<b>103.1</b>
გადასასადები პროდუქციაზე <i>Taxes on production</i>	-	107.6	101.0	105.7	101.0	101.3
სუბსიდიები პროდუქციაზე <i>Subsidies on production</i>	-	99.7	114.1	100.0	104.5	103.4
<b>მშპ საბაზრო ფასებში</b> <b>GDP at market prices</b>	-	<b>106.4</b>	<b>103.4</b>	<b>104.6</b>	<b>102.9</b>	<b>102.8</b>
<b>მშპ დეფლატორი</b> <b>GDP deflator</b>	-	<b>101.1</b>	<b>99.2</b>	<b>103.8</b>	<b>105.9</b>	<b>104.2</b>

თავი 1. ეროვნულ ანგარიშთა სისტემის ძირითადი კატეგორიები  
 CHAPTER 1. MAIN CATEGORIES OF THE SYSTEM OF NATIONAL ACCOUNTS

ცხრილი 1.10  
 Table 1.10

**მთლიანი შიდა პროდუქტის ზრდის ჯაჭვური ინდექსები (2010=100)**  
**CHAIN-LINKED VOLUME INDICES OF GROSS DOMESTIC PRODUCT (2010=100)**

	NACE სეკცია	2012	2013	2014	2015	2016
სოფლის მეურნეობა, ნადირობა, სატყეო მეურნეობა და თევზჭერა <i>Agriculture, hunting and forestry; fishing</i>	A+B	104.4	116.3	118.2	120.0	120.3
სამთომობოვებითი მრეწველობა <i>Mining and quarrying</i>	C	97.7	100.2	100.4	122.9	134.6
დამამუშავებელი მრეწველობა <i>Manufacturing</i>	D	128.3	139.1	143.7	140.3	146.3
ელექტროენერჯის, აირისა და წყლის წარმოება და განაწილება <i>Electricity, gas and water supply</i>	E	108.4	114.3	111.6	115.3	120.9
პროდუქტების გადამამუშავება შინამეურნეობების მიერ <i>Processing of products by households</i>	D1	105.9	112.7	114.2	118.2	122.9
მშენებლობა <i>Construction</i>	F	122.9	110.5	125.0	141.9	156.0
ვაჭრობა; ავტომობილების, საყოფაცხოვრებო ნაწარმისა და პირადი მოხმარების საგნების რემონტი <i>Trade; repair of motor vehicles and personal and household goods</i>	G	112.6	118.6	125.5	125.8	128.8
სასტუმროები და რესტორნები <i>Hotels and restaurants</i>	H	121.6	127.3	136.6	146.9	165.8
ტრანსპორტი <i>Transport</i>	I1	113.7	118.1	124.9	129.2	125.2
კავშირგაბმულობა <i>Communication</i>	I2	118.7	119.8	127.4	132.9	128.8
საფინანსო საქმიანობა <i>Financial intermediation</i>	J	143.5	153.8	169.0	186.4	204.5
ობიექტები უძრავი ქონებით, იჯარა და მომხმარებლისათვის მომსახურების გაწევა <i>Real estate, renting and business activities</i>	K	118.3	129.7	140.2	148.7	157.4
საკუთარი საცხოვრისის გამოყენების პირობითი რენტა <i>Imputed rent of own occupied dwellings</i>	K <sub>1</sub>	106.7	110.0	112.8	113.1	115.6
სახელმწიფო მმართველობა <i>Public administration</i>	L	106.7	109.1	111.8	114.2	116.2
განათლება <i>Education</i>	M	105.7	109.0	112.3	114.7	118.2
ჯანმრთელობის დაცვა და სოციალური დახმარება <i>Health and social work</i>	N	104.2	104.0	105.5	108.1	109.5
კომუნალური, სოციალური და პერსონალური მომსახურების გაწევა <i>Other community, social and personal service activities</i>	O	114.7	116.5	117.4	127.4	128.7
შინამოსამსახურის საქმიანობა და შინამეურნეობების საქმიანობა, დაკავშირებული საქონლისა და მომსახურების წარმოებასთან საკუთარი მოხმარებისათვის <i>Private households employing domestic staff and undifferentiated production activities of households for own use</i>	P	123.2	122.6	115.9	110.3	109.3
ფინანსური შუამავლობის მომსახურების არაპირდაპირი შეფასება <i>Financial Intermediation Services Indirectly Measured (FISIM)</i>	-	132.9	147.6	163.9	178.1	194.3
<b>მშპ საბაზისო ფასებში</b> <b>GDP at basic prices</b>	-	<b>113.2</b>	<b>117.5</b>	<b>122.7</b>	<b>126.7</b>	<b>130.6</b>
გადასასადები პროდუქციაზე <i>Taxes on production</i>	-	118.6	119.8	126.7	127.9	129.6
სუბსიდიები პროდუქციაზე <i>Subsidies on production</i>	-	108.2	123.5	123.4	129.0	133.4
<b>მშპ საბაზრო ფასებში</b> <b>GDP at market prices</b>	-	<b>114.0</b>	<b>117.9</b>	<b>123.3</b>	<b>126.9</b>	<b>130.5</b>
მშპ დეფლატორი <b>GDP deflator</b>	-	110.6	109.8	113.9	120.6	125.7

თავი 1. ეროვნულ ანგარიშთა სისტემის ძირითადი კატეგორიები  
CHAPTER 1. MAIN CATEGORIES OF THE SYSTEM OF NATIONAL ACCOUNTS

ცხრილი I.11  
Table 1.11

**მთლიანი შიდა პროდუქტის ზრდის კუმულატიური ინდექსები (წინა წელი = 100)**  
**CUMULATIVE GROWTH INDICES OF GROSS DOMESTIC PRODUCT (THE PREVIOUS YEAR = 100)**

	NACE სექცია	2012	2013	2014	2015	2016
სოფლის მეურნეობა, ნადირობა, სატყეო მეურნეობა და თევზჭერა <i>Agriculture, hunting and forestry; fishing</i>	A+B	96.2	111.3	101.6	101.5	100.3
სამთომოპოვებითი მრეწველობა <i>Mining and quarrying</i>	C	106.8	102.5	100.2	122.4	109.5
დამამუშავებელი მრეწველობა <i>Manufacturing</i>	D	113.3	108.4	103.3	97.6	104.3
ელექტროენერჯის, აირისა და წყლის წარმოება და განაწილება <i>Electricity, gas and water supply</i>	E	100.4	105.5	97.6	103.3	104.9
პროდუქტების გადამამუშავება შინამეურნეობების მიერ <i>Processing of products by households</i>	D1	97.8	106.4	101.3	103.5	104.0
მშენებლობა <i>Construction</i>	F	114.6	89.9	113.1	113.5	110.0
ვაჭრობა; ავტომობილების, საყოფაცხოვრებო ნაწარმისა და პირადი მოხმარების საგნების რემონტი <i>Trade; repair of motor vehicles and personal and household goods</i>	G	107.1	105.3	105.8	100.2	102.4
სასტუმროები და რესტორნები <i>Hotels and restaurants</i>	H	111.2	104.7	107.3	107.5	112.9
ტრანსპორტი <i>Transport</i>	I1	106.6	103.9	105.8	103.4	97.0
კავშირგაბმულობა <i>Communication</i>	I2	109.9	101.0	106.3	104.3	96.9
საფინანსო საქმიანობა <i>Financial intermediation</i>	J	115.0	107.2	109.9	110.2	109.7
ოპერაციები უძრავი ქონებით, იჯარა და მომხმარებლისათვის მომსახურების გაწევა <i>Real estate, renting and business activities</i>	K	105.3	109.6	108.1	106.0	105.9
საკუთარი საცხოვრისის გამოყენების პირობითი რენტა <i>Imputed rent of own occupied dwellings</i>	K <sub>1</sub>	103.7	103.1	102.6	100.3	102.2
სახელმწიფო მმართველობა <i>Public administration</i>	L	103.3	102.2	102.5	102.1	101.7
განათლება <i>Education</i>	M	102.9	103.1	103.1	102.1	103.1
ჯანმრთელობის დაცვა და სოციალური დახმარება <i>Health and social work</i>	N	102.8	99.8	101.5	102.4	101.4
კომუნალური, სოციალური და პერსონალური მომსახურების გაწევა <i>Other community, social and personal service activities</i>	O	106.8	101.6	100.8	108.5	101.0
შინამოსამსახურის საქმიანობა და შინამეურნეობების საქმიანობა, დაკავშირებული საქონლისა და მომსახურების წარმოებასთან საკუთარი მოხმარებისათვის <i>Private households employing domestic staff and undifferentiated production activities of households for own use</i>	P	106.9	99.5	94.6	95.2	99.0
ფინანსური შუამავლობის მომსახურების არაპირდაპირი შეფასება <i>Financial Intermediation Services Indirectly Measured (FISIM)</i>	-	110.3	111.0	111.0	108.7	109.1
<b>მშპ საბაზისო ფასებში</b> <b>GDP at basic prices</b>	-	<b>106.1</b>	<b>103.8</b>	<b>104.4</b>	<b>103.2</b>	<b>103.1</b>
გადასასადები პროდუქციაზე <i>Taxes on production</i>	-	107.6	101.0	105.7	101.0	101.3
სუბსიდიები პროდუქციაზე <i>Subsidies on production</i>	-	99.7	114.1	100.0	104.5	103.4
<b>მშპ საბაზრო ფასებში</b> <b>GDP at market prices</b>	-	<b>106.4</b>	<b>103.4</b>	<b>104.6</b>	<b>102.9</b>	<b>102.8</b>
<b>მშპ დეფლატორი</b> <b>GDP deflator</b>	-	101.1	99.2	103.8	105.9	104.2

თავი 1. ეროვნულ ანგარიშთა სისტემის ძირითადი კატეგორიები  
 CHAPTER 1. MAIN CATEGORIES OF THE SYSTEM OF NATIONAL ACCOUNTS

ცხრილი 1.12  
 Table 1.12

**მილიანი შიდა პროდუქტი მუდმივ 2010 წლის ფასებში (მლნ. ლარი)**  
**GROSS DOMESTIC PRODUCT AT CONSTANT 2010 PRICES (MIL. GEL)**

	NACE სექცია	2012	2013	2014	2015	2016
სოფლის მეურნეობა, ნადირობა, სატყეო მეურნეობა და თევზჭერა <i>Agriculture, hunting and forestry; fishing</i>	A+B	1 576.7	1 755.3	1 784.1	1 811.3	1 816.2
სამთომოპოვებითი მრეწველობა <i>Mining and quarrying</i>	C	176.8	181.3	181.8	222.5	243.6
დამამუშავებელი მრეწველობა <i>Manufacturing</i>	D	2 123.4	2 302.6	2 378.0	2 321.9	2 420.6
ელექტროენერჯის, აირისა და წყლის წარმოება და განაწილება <i>Electricity, gas and water supply</i>	E	578.8	610.6	596.1	616.0	646.0
პროდუქტების გადამამუშავება შინამეურნეობების მიერ <i>Processing of products by households</i>	D1	568.5	605.1	613.2	634.6	660.1
მშენებლობა <i>Construction</i>	F	1 351.6	1 215.5	1 374.6	1 560.4	1 716.4
ვაჭრობა; ავტომობილების, საყოფაცხოვრებო ნაწარმისა და პირადი მოხმარების საგნების რემონტი <i>Trade; repair of motor vehicles and personal and household goods</i>	G	3 407.3	3 587.4	3 795.9	3 804.3	3 897.3
სასტუმროები და რესტორნები <i>Hotels and restaurants</i>	H	500.7	524.3	562.5	604.8	682.7
ტრანსპორტი <i>Transport</i>	I1	1 608.9	1 671.2	1 767.3	1 827.6	1 771.9
კავშირგაბმულობა <i>Communication</i>	I2	785.3	793.2	842.9	879.5	852.4
საფინანსო საქმიანობა <i>Financial intermediation</i>	J	684.1	733.0	805.7	888.3	974.9
ოპერაციები უძრავი ქონებით, იჯარა და მოხმარებლისათვის მომსახურების გაწევა <i>Real estate, renting and business activities</i>	K	1 050.6	1 151.1	1 244.9	1 319.8	1 397.3
საკუთარი საცხოვრისის გამოყენების პირობითი რენტა <i>Imputed rent of own occupied dwellings</i>	K <sub>1</sub>	629.7	649.1	665.6	667.5	682.3
სახელმწიფო მმართველობა <i>Public administration</i>	L	2 500.7	2 555.8	2 620.8	2 676.7	2 721.7
განათლება <i>Education</i>	M	923.5	952.3	981.5	1 002.5	1 033.1
ჯანმრთელობის დაცვა და სოციალური დახმარება <i>Health and social work</i>	N	1 252.0	1 250.1	1 268.6	1 298.8	1 316.7
კომუნალური, სოციალური და პერსონალური მომსახურების გაწევა <i>Other community, social and personal service activities</i>	O	946.8	961.6	969.3	1 051.3	1 062.2
შინამოსამსახურის საქმიანობა და შინამეურნეობების საქმიანობა, დაკავშირებული საქონლისა და მომსახურების წარმოებასთან საკუთარი მოხმარებისათვის <i>Private households employing domestic staff and undifferentiated production activities of households for own use</i>	P	24.8	24.7	23.3	22.2	22.0
ფინანსური შუამავლობის მომსახურების არაპირდაპირი შეფასება <i>Financial Intermediation Services Indirectly Measured (FISIM)</i>	-	-313.0	-347.6	-385.9	-419.5	-457.5
<b>მშპ საბაზისო ფასებში</b> <b>GDP at basic prices</b>	-	<b>20 390.4</b>	<b>21 174.8</b>	<b>22 110.3</b>	<b>22 819.0</b>	<b>23 527.8</b>
(+) გადასასადები პროდუქციაზე <i>(+) Taxes on production</i>	-	3 360.8	3 395.5	3 590.4	3 626.2	3 672.7
(-) სუბსიდიები პროდუქციაზე <i>(-) Subsidies on production</i>	-	113.9	130.0	130.0	135.8	140.5
<b>მშპ საბაზრო ფასებში</b> <b>GDP at market prices</b>	-	<b>23 653.8</b>	<b>24 454.9</b>	<b>25 585.6</b>	<b>26 322.5</b>	<b>27 072.4</b>

თავი 1. ეროვნულ ანგარიშთა სისტემის ძირითადი კატეგორიები  
CHAPTER 1. MAIN CATEGORIES OF THE SYSTEM OF NATIONAL ACCOUNTS

ცხრილი 1.13

Table 1.13

**მთლიანი შიდა პროდუქტის გამოყენება დანახარჯების ძირითადი კატეგორიების მიხედვით (მიმდინარე ფასებში, მლნ. ლარი)**  
**GROSS DOMESTIC PRODUCT BY MAIN CATEGORIES OF USE (AT CURRENT PRICES MIL. GEL)**

	ეას კატეგორია SNA category	2012	2013	2014	2015	2016
<b>ხარჯები საბოლოო მოხმარებაზე</b> <b>Final Consumption Expenditures</b>	<b>P.3</b>	<b>23 733.2</b>	<b>23 671.8</b>	<b>25 570.7</b>	<b>27 318.7</b>	<b>28 241.5</b>
შინამეურნეობები <i>Households</i>	P.3	18 220.3	18 622.1	20 117.4	20 990.1	21 272.3
შპაკო <i>NPISH</i>	P.3	880.3	571.0	587.7	659.5	716.0
სახელმწიფო მართვის ორგანოები <i>General government</i>	P.3	4 632.5	4 478.7	4 865.6	5 669.2	6 253.2
ინდივიდუალური საქონელი და მომსახურება <i>Individual Goods and Services</i>	P.31	1 173.6	1 306.3	1 544.1	2 272.0	2 683.6
კოლექტიური მომსახურება <i>Collective Services</i>	P.32	3 458.9	3 172.4	3 321.5	3 397.2	3 569.6
<b>(+) მთლიანი კაპიტალის ფორმირება</b> <b>(+) Gross Capital Formation</b>	<b>P.5</b>	<b>7 575.4</b>	<b>6 652.9</b>	<b>8 688.9</b>	<b>10 004.3</b>	<b>11 136.6</b>
ძირითადი კაპიტალის მთლიანი ფორმირება <i>Gross Fixed Capital Formation</i>	P.51	6 496.8	5 892.7	7 534.7	9 032.0	10 310.3
მარაგების ცვლილება <i>Changes in Inventories</i>	P.52	1 078.6	760.2	1 154.1	972.3	826.2
ფასეულობის შეძენა, წმინდა <i>Net Acquisition of Valuables</i>	P.53	...	...	...	...	...
<b>(+) საქონლისა და მომსახურების ექსპორტი</b> <b>(+) Export of Goods and Services</b>	<b>P.6</b>	<b>9 983.0</b>	<b>11 997.9</b>	<b>12 518.3</b>	<b>14 206.8</b>	<b>14 837.8</b>
საქონლის ექსპორტი <i>Export of goods</i>	P.61	5 782.5	7 068.5	7 192.4	7 045.8	6 938.1
მომსახურების ექსპორტი <i>Export of Services</i>	P.62	4 200.4	4 929.4	5 325.8	7 161.0	7 899.7
<b>(-) საქონლისა და მომსახურების იმპორტი</b> <b>(-) Import of Goods and Services</b>	<b>P.7</b>	<b>15 124.3</b>	<b>15 475.2</b>	<b>17 627.3</b>	<b>19 774.3</b>	<b>20 187.5</b>
საქონლის იმპორტი <i>Import of Goods</i>	P.71	12 742.4	12 881.7	14 668.9	15 983.0	16 095.5
მომსახურების იმპორტი <i>Import of Services</i>	P.72	2 381.8	2 593.5	2 958.5	3 791.2	4 092.0
<b>(=) მთლიანი შიდა პროდუქტი საბაზრო ფასებში</b> <b>(=) Gross domestic product at market prices</b>	<b>B.1*g</b>	<b>26 167.3</b>	<b>26 847.4</b>	<b>29 150.5</b>	<b>31 755.6</b>	<b>34 028.5</b>



ცხრილი 1.14

Table 1.14

**მთლიანი შიდა პროდუქტის გამოყენების პროცენტული სტრუქტურა  
 დანახარჯების ძირითადი კატეგორიების მიხედვით**  
**PERCENTAGE STRUCTURE OF GROSS DOMESTIC PRODUCT BY MAIN CATEGORIES OF USE**

ეას კატეგორია SNA category	2012	2013	2014	2015	2016	
<b>ზარჯები საბოლოო მოხმარებაზე</b> <b>Final Consumption Expenditures</b>	<b>P.3</b>	<b>90.7</b>	<b>88.2</b>	<b>87.7</b>	<b>86.0</b>	<b>83.0</b>
შინამეურნეობები <i>Households</i>	P.3	69.6	69.4	69.0	66.1	62.5
შმაკო <i>NPISH</i>	P.3	3.4	2.1	2.0	2.1	2.1
სახელმწიფო მართვის ორგანოები <i>General government</i>	P.3	17.7	16.7	16.7	17.9	18.4
ინდივიდუალური საქონელი და მომსახურება <i>Individual Goods and Services</i>	P.31	4.5	4.9	5.3	7.2	7.9
კოლექტიური მომსახურება <i>Collective Services</i>	P.32	13.2	11.8	11.4	10.7	10.5
<b>(+) მთლიანი კაპიტალის ფორმირება</b> <b>(+) Gross Capital Formation</b>	<b>P.5</b>	<b>28.9</b>	<b>24.8</b>	<b>29.8</b>	<b>31.5</b>	<b>32.7</b>
ძირითადი კაპიტალის მთლიანი ფორმირება <i>Gross Fixed Capital Formation</i>	P.51	24.8	21.9	25.8	28.4	30.3
მარაგების ცვლილება <i>Changes in Inventories</i>	P.52	4.1	2.8	4.0	3.1	2.4
ფასეულობის შექენა, წმინდა <i>Net Acquisition of Valuables</i>	P.53	...	...	...	...	...
<b>(+) საქონლისა და მომსახურების ექსპორტი</b> <b>(+) Export of Goods and Services</b>	<b>P.6</b>	<b>38.2</b>	<b>44.7</b>	<b>42.9</b>	<b>44.7</b>	<b>43.6</b>
საქონლის ექსპორტი <i>Export of goods</i>	P.61	22.1	26.3	24.7	22.2	20.4
მომსახურების ექსპორტი <i>Export of Services</i>	P.62	16.1	18.4	18.3	22.6	23.2
<b>(-) საქონლისა და მომსახურების იმპორტი</b> <b>(-) Import of Goods and Services</b>	<b>P.7</b>	<b>57.8</b>	<b>57.6</b>	<b>60.5</b>	<b>62.3</b>	<b>59.3</b>
საქონლის იმპორტი <i>Import of Goods</i>	P.71	48.7	48.0	50.3	50.3	47.3
მომსახურების იმპორტი <i>Import of Services</i>	P.72	9.1	9.7	10.1	11.9	12.0
<b>(=) მთლიანი შიდა პროდუქტი საბაზრო ფასებში</b> <b>(=) Gross domestic product at market prices</b>	<b>B.1*g</b>	<b>100.0</b>	<b>100.0</b>	<b>100.0</b>	<b>100.0</b>	<b>100.0</b>

თავი 1. ეროვნულ ანგარიშთა სისტემის ძირითადი კატეგორიები  
CHAPTER 1. MAIN CATEGORIES OF THE SYSTEM OF NATIONAL ACCOUNTS

ცხრილი 1.15  
Table 1.15

**მთლიანი შიდა პროდუქტის გამოყენება ღანასარგების ძირითადი კატეგორიების მიხედვით (მუდმივ 2010 წლის ფასებში, მლნ. ლარი)**  
**GROSS DOMESTIC PRODUCT BY MAIN CATEGORIES OF USE (AT CONSTANT 2010 PRICES MIL. GEL)**

ეას კატეგორია SNA category	2012	2013	2014	2015	2016	
<b>ხარჯები საბოლოო მოხმარებაზე</b> <b>Final Consumption Expenditures</b>	<b>P.3</b>	<b>22 105.3</b>	<b>22 261.0</b>	<b>23 328.0</b>	<b>24 338.7</b>	<b>24 558.0</b>
შინამეურნეობები და შმაკო-ები <i>Households and NPISHs</i>	P.3	17 369.8	17 356.1	17 916.8	17 943.3	17 843.2
სახელმწიფო მართვის ორგანოები General government	P.3	4 739.1	4 943.7	5 499.0	6 716.3	7 151.1
ინდივიდუალური საქონელი და მომსახურება <i>Individual Goods and Services</i>	P.31	1 143.2	1 268.2	1 458.9	2 444.7	2 778.0
კოლექტიური მომსახურება <i>Collective Services</i>	P.32	3 590.2	3 647.3	3 992.5	4 033.0	4 100.9
<b>(+) მთლიანი კაპიტალის ფორმირება</b> <b>(+) Gross Capital Formation</b>	<b>P.5</b>	<b>6 828.9</b>	<b>6 028.4</b>	<b>7 650.9</b>	<b>8 366.0</b>	<b>9 044.1</b>
ძირითადი კაპიტალის მთლიანი ფორმირება <i>Gross Fixed Capital Formation</i>	P.51	5 882.6	5 290.7	6 582.0	7 349.3	8 080.8
მარაგების ცვლილება <i>Changes in Inventories</i>	P.52	946.4	740.7	1 084.0	1 021.9	869.1
<b>(+) საქონლისა და მომსახურების ექსპორტი</b> <b>(+) Export of Goods and Services</b>	<b>P.6</b>	<b>9 581.3</b>	<b>11 524.9</b>	<b>11 566.4</b>	<b>12 257.8</b>	<b>13 205.0</b>
საქონლის ექსპორტი <i>Export of goods</i>	P.61	5 729.7	7 077.6	7 015.9	7 068.7	7 596.8
მომსახურების ექსპორტი <i>Export of Services</i>	P.62	3 836.9	4 444.2	4 538.7	5 130.2	5 539.6
<b>(-) საქონლისა და მომსახურების იმპორტი</b> <b>(-) Import of Goods and Services</b>	<b>P.7</b>	<b>14 917.0</b>	<b>15 346.6</b>	<b>17 048.0</b>	<b>18 816.6</b>	<b>20 006.3</b>
საქონლის იმპორტი <i>Import of Goods</i>	P.71	12 626.0	12 898.3	14 308.8	15 854.8	16 882.6
მომსახურების იმპორტი <i>Import of Services</i>	P.72	2 289.3	2 443.9	2 733.2	2 958.3	3 125.4
<b>(=) მთლიანი შიდა პროდუქტი საბაზრო ფასებში</b> <b>(=) Gross domestic product at market prices</b>	<b>B.1*g</b>	<b>23 653.8</b>	<b>24 454.9</b>	<b>25 585.6</b>	<b>26 322.5</b>	<b>27 072.4</b>

ცხრილი 1.16  
 Table 1.16

**მთლიანი შიდა პროდუქტის რეალური ზრდა დანახარჯების ძირითადი კატეგორიების მიხედვით (წინა წლის შესაბამისი პერიოდი = 100)**  
**REAL GROWTH RATES OF GROSS DOMESTIC PRODUCT BY MAIN CATEGORIES OF USE (THE SAME PERIOD OF THE LAST YEAR = 100)**

	ეას კატეგორია SNA category	2012	2013	2014	2015	2016
<b>ხარჯები საბოლოო მოხმარებაზე</b> <b>Final Consumption Expenditures</b>	<b>P.3</b>	<b>105.1</b>	<b>100.7</b>	<b>104.8</b>	<b>104.3</b>	<b>100.9</b>
შინამეურნეობები და შმაკო-ები <i>Households and NPISHs</i>	P.3	104.5	99.9	103.2	100.1	99.4
სახელმწიფო მართვის ორგანოები General government	P.3	107.3	104.3	111.2	122.1	106.5
ინდივიდუალური საქონელი და მომსახურება <i>Individual Goods and Services</i>	P.31	110.9	110.9	115.0	167.6	113.6
კოლექტიური მომსახურება <i>Collective Services</i>	P.32	106.1	101.6	109.5	101.0	101.7
<b>(+) მთლიანი კაპიტალის ფორმირება</b> <b>(+) Gross Capital Formation</b>	<b>P.5</b>	<b>119.1</b>	<b>88.3</b>	<b>126.9</b>	<b>109.3</b>	<b>108.1</b>
ძირითადი კაპიტალის მთლიანი ფორმირება <i>Gross Fixed Capital Formation</i>	P.51	119.2	89.9	124.4	111.7	110.0
მარაგების ცვლილება <i>Changes in Inventories</i>	P.52	118.7	78.3	146.3	94.3	85.0
<b>(+) საქონლისა და მომსახურების ექსპორტი</b> <b>(+) Export of Goods and Services</b>	<b>P.6</b>	<b>114.4</b>	<b>120.3</b>	<b>100.4</b>	<b>106.0</b>	<b>107.7</b>
საქონლის ექსპორტი <i>Export of goods</i>	P.61	108.3	123.5	99.1	100.8	107.5
მომსახურების ექსპორტი <i>Export of Services</i>	P.62	124.4	115.8	102.1	113.0	108.0
<b>(-) საქონლისა და მომსახურების იმპორტი</b> <b>(-) Import of Goods and Services</b>	<b>P.7</b>	<b>115.6</b>	<b>102.9</b>	<b>111.1</b>	<b>110.4</b>	<b>106.3</b>
საქონლის იმპორტი <i>Import of Goods</i>	P.71	116.5	102.2	110.9	110.8	106.5
მომსახურების იმპორტი <i>Import of Services</i>	P.72	110.3	106.8	111.8	108.2	105.6
<b>(=) მთლიანი შიდა პროდუქტი საბაზრო ფასებში</b> <b>(=) Gross domestic product at market prices</b>	<b>B.1*g</b>	<b>106.4</b>	<b>103.4</b>	<b>104.6</b>	<b>102.9</b>	<b>102.8</b>

ცხრილი 1.17

Table 1.17

**მთლიანი შიდა პროდუქტი შემოსავლების კატეგორიების მიხედვით (მიმდინარე ფასებში, მლნ. ლარი)**

**GROSS DOMESTIC PRODUCT BY CATEGORIES OF INCOME (AT CURRENT PRICES MIL. GEL)**

ეას კატეგორია SNA category	2012	2013	2014	2015	2016	
<b>შრომის ანაზღაურება</b> <b>Compensation of employees</b>	<b>D.1</b>	<b>7 328.5</b>	<b>8 069.0</b>	<b>8 590.3</b>	<b>9 189.8</b>	<b>10 028.4</b>
ხელფასები <i>Wages and salaries</i>	D.11	7 328.5	8 069.0	8 590.3	9 189.8	10 028.4
სოციალური ანარიცხები <i>Employers' social contributions</i>	D.12	0.0	0.0	0.0	0.0	0.0
<b>(+) გადასახადები წარმოებასა და იმპორტზე</b> <b>(+) Taxes on production and on imports</b>	<b>D.2</b>	<b>4 055.2</b>	<b>3 918.4</b>	<b>4 448.4</b>	<b>4 778.8</b>	<b>5 309.2</b>
გადასახადები პროდუქციაზე <i>Taxes on production</i>	D.21	3 790.0	3 659.4	4 203.6	4 445.4	4 873.2
დამატებული ღირებულებისა და აქციზის გადასახადები <i>Value added type taxes (VAT)</i>	D.211	3 699.9	3 570.0	4 108.7	4 376.1	4 809.1
გადასახადი იმპორტზე დღგ-სა და აქციზის გარდა <i>Taxes and duties on imports excluding VAT</i>	D.212	90.1	89.4	94.9	69.2	64.0
სხვა გადასახადები წარმოებაზე <i>Other taxes on production</i>	D.29	265.2	259.0	244.8	333.4	436.0
<b>(-) სუბსიდიები</b> <b>(-) Subsidies</b>	<b>D.3</b>	<b>128.0</b>	<b>147.2</b>	<b>148.8</b>	<b>158.3</b>	<b>168.6</b>
<b>(+) მთლიანი საოპერაციო მოგება</b> <b>(+) Gross operating surplus</b>	<b>B.2g</b>	<b>9 873.0</b>	<b>9 741.9</b>	<b>10 980.2</b>	<b>12 222.2</b>	<b>12 868.0</b>
<b>(+) მთლიანი შერეული შემოსავალი</b> <b>(+) Gross mixed income</b>	<b>B.3 g</b>	<b>5 038.6</b>	<b>5 265.2</b>	<b>5 280.4</b>	<b>5 723.0</b>	<b>5 991.5</b>
<b>(=) მთლიანი შიდა პროდუქტი საბაზრო ფასებში</b> <b>(=) Gross domestic product at market prices</b>	<b>B.1*g</b>	<b>26 167.3</b>	<b>26 847.4</b>	<b>29 150.5</b>	<b>31 755.6</b>	<b>34 028.5</b>

ცხრილი 1.18  
 Table 1.18

**მთლიანი შიდა პროდუქტის პროცენტული სტრუქტურა შემოსავლების კატეგორიების მიხედვით**  
**PERCENTAGE STRUCTURE OF GROSS DOMESTIC PRODUCT BY CATEGORIES OF INCOME**

ეას კატეგორია SNA category	2012	2013	2014	2015	2016	
<b>შრომის ანაზღაურება</b> <b>Compensation of employees</b>	<b>D.1</b>	<b>28.0</b>	<b>30.1</b>	<b>29.5</b>	<b>28.9</b>	<b>29.5</b>
ხელფასები <i>Wages and salaries</i>	D.11	28.0	30.1	29.5	28.9	29.5
სოციალური ანაზღაურებები <i>Employers' social contributions</i>	D.12	0.0	0.0	0.0	0.0	0.0
<b>(+) გადასახადები წარმოებასა და იმპორტზე</b> <b>(+) Taxes on production and on imports</b>	<b>D.2</b>	<b>15.5</b>	<b>14.6</b>	<b>15.3</b>	<b>15.0</b>	<b>15.6</b>
გადასახადები პროდუქციაზე <i>Taxes on production</i>	D.21	14.5	13.6	14.4	14.0	14.3
დამატებული ღირებულებისა და აქციზის გადასახადები <i>Value added type taxes (VAT)</i>	D.211	14.1	13.3	14.1	13.8	14.1
გადასახადი იმპორტზე დღგ-სა და აქციზის გარდა <i>Taxes and duties on imports excluding VAT</i>	D.212	0.3	0.3	0.3	0.2	0.2
სხვა გადასახადები წარმოებაზე <i>Other taxes on production</i>	D.29	1.0	1.0	0.8	1.0	1.3
<b>(-) სუბსიდიები</b> <b>(-) Subsidies</b>	<b>D.3</b>	<b>0.5</b>	<b>0.5</b>	<b>0.5</b>	<b>0.5</b>	<b>0.5</b>
<b>(+) მთლიანი საოპერაციო მოგება</b> <b>(+) Gross operating surplus</b>	<b>B.2 g</b>	<b>37.7</b>	<b>36.3</b>	<b>37.7</b>	<b>38.5</b>	<b>37.8</b>
<b>(+) მთლიანი შერეული შემოსავალი</b> <b>(+) Gross mixed income</b>	<b>B.3 g</b>	<b>19.3</b>	<b>19.6</b>	<b>18.1</b>	<b>18.0</b>	<b>17.6</b>
<b>(=) მთლიანი შიდა პროდუქტი საბაზრო ფასებში</b> <b>(=) Gross domestic product at market prices</b>	<b>B.1*g</b>	<b>100.0</b>	<b>100.0</b>	<b>100.0</b>	<b>100.0</b>	<b>100.0</b>

თავი 1. ეროვნულ ანგარიშთა სისტემის ძირითადი კატეგორიები  
CHAPTER 1. MAIN CATEGORIES OF THE SYSTEM OF NATIONAL ACCOUNTS

ცხრილი 1.19

Table 1.19

**ინვესტიციები ძირითად კაპიტალში (მლნ. ლარი)**  
**INVESTMENTS IN FIXED CAPITAL (MIL. GEL)**

	NACE სექცია	2012	2013	2014	2015	2016
სოფლის მეურნეობა, ნადირობა, სატყეო მეურნეობა და თევზჭერა <i>Agriculture, hunting and forestry; fishing</i>	A+B	714.3	812.3	920.6	1 049.0	1 146.4
მრეწველობა <i>Industry</i>	C+D+E	613.6	891.3	1 010.4	1 003.7	1 444.3
მშენებლობა <i>Construction</i>	F	495.0	395.5	752.8	681.9	880.4
ვაჭრობა; ავტომობილების, საყოფაცხოვრებო ნაწარმისა და პირადი მოხმარების საგნების რემონტი <i>Trade; repair of motor vehicles and personal and household goods</i>	G	578.7	595.5	951.2	1 039.6	921.5
სასტუმროები და რესტორნები <i>Hotels and restaurants</i>	H	87.6	105.3	160.1	353.1	613.2
ტრანსპორტი და კავშირგაბმულობა <i>Transport and communication</i>	I	909.1	555.3	699.4	1 534.1	1 583.5
საფინანსო საჭიანობა <i>Financial intermediation</i>	J	144.5	132.7	154.3	162.6	187.4
ოპერაციები უძრავი ქონებით, იჯარა და მომხმარებლისათვის მომსახურების გაწევა <i>Real estate, renting and business activities</i>	K	821.7	772.3	1 058.9	820.3	1 180.2
განათლება <i>Education</i>	M	108.4	82.5	95.2	112.5	99.4
ჯანმრთელობის დაცვა და სოციალური დახმარება <i>Health and social work</i>	N	195.8	150.7	146.3	214.4	460.2
კომუნალური, სოციალური და პერსონალური მომსახურების გაწევა <i>Other community, social and personal service activities</i>	O	286.4	94.0	88.5	201.7	103.7
სახელმწიფო მმართველობა და საერთო სარგებლობის აქტივები (გზები, საინჟინრო ნაგებობები, სახელმწიფო მართვის ორგანოები) <i>Public administration and common use assets (roads, engineering structures)</i>	L	1 219.0	1 014.9	1 082.3	1 479.0	1 354.5
პირადი სარგებლობის აქტივები (საცხოვრისები, სათავსები, აგარაკები და საოჯახო სამეურნეო საშუალებები) <i>Personal use assets (dwellings, cottages and household structures and equipment)</i>	-	322.7	290.4	414.9	380.1	335.7
<b>ინვესტიციები ძირითად კაპიტალში, სულ</b> <b>Total investments in fixed capital</b>	-	<b>6 496.8</b>	<b>5 892.7</b>	<b>7 534.7</b>	<b>9 032.0</b>	<b>10 310.3</b>

ცხრილი 1.20

Table 1.20

**ძირითად კაპიტალში ინვესტიციების პროცენტული სტრუქტურა**  
**PERCENTAGE STRUCTURE OF INVESTMENTS IN FIXED CAPITAL**

	NACE სექცია	2012	2013	2014	2015	2016
სოფლის მეურნეობა, ნადირობა, სატყეო მეურნეობა და თევზჭერა <i>Agriculture, hunting and forestry; fishing</i>	A+B	11.0	13.8	12.2	11.6	11.1
მრეწველობა <i>Industry</i>	C+D+E	9.4	15.1	13.4	11.1	14.0
შენიშვნა <i>Construction</i>	F	7.6	6.7	10.0	7.5	8.5
ვაჭრობა; ავტომობილების, საყოფაცხოვრებო ნაწარმისა და პირადი მოხმარების საგნების რემონტი <i>Trade; repair of motor vehicles and personal and household goods</i>	G	8.9	10.1	12.6	11.5	8.9
სასტუმროები და რესტორნები <i>Hotels and restaurants</i>	H	1.3	1.8	2.1	3.9	5.9
ტრანსპორტი და კავშირგაბმულობა <i>Transport and communication</i>	I	14.0	9.4	9.3	17.0	15.4
საფინანსო საქმიანობა <i>Financial intermediation</i>	J	2.2	2.3	2.0	1.8	1.8
ოპერაციები უძრავი ქონებით, იჯარა და მომხმარებლისათვის მომსახურების გაწევა <i>Real estate, renting and business activities</i>	K	12.6	13.1	14.1	9.1	11.4
განათლება <i>Education</i>	M	1.7	1.4	1.3	1.2	1.0
ჯანმრთელობის დაცვა და სოციალური დახმარება <i>Health and social work</i>	N	3.0	2.6	1.9	2.4	4.5
კომუნალური, სოციალური და პერსონალური მომსახურების გაწევა <i>Other community, social and personal service activities</i>	O	4.4	1.6	1.2	2.2	1.0
სახელმწიფო მმართველობა და საერთო სარგებლობის აქტივები (გზები, საინჟინრო ნაგებობები, სახელმწიფო მართვის ორგანოები) <i>Public administration and common use assets (roads, engineering structures)</i>	L	18.8	17.2	14.4	16.4	13.1
პირადი სარგებლობის აქტივები (საცხოვრისები, სათავსები, აგარაკები და საოჯახო სამეურნეო საშუალებები) <i>Personal use assets (dwellings, cottages and household structures and equipment)</i>	-	5.0	4.9	5.5	4.2	3.3
<b>ინვესტიციები ძირითად კაპიტალში, სულ</b> <b>Total investments in fixed capital</b>	-	100.0	100.0	100.0	100.0	100.0

თავი 1. ეროვნულ ანგარიშთა სისტემის ძირითადი კატეგორიები  
CHAPTER 1. MAIN CATEGORIES OF THE SYSTEM OF NATIONAL ACCOUNTS

ცხრილი 1.21

Table 1.21

**ეროვნული შემოსავალი და ეროვნული ანგარიშების სხვა აგრეგატიული მაჩვენებლები (მიმდინარე ფასებში, მლნ. ლარი)**

**NATIONAL INCOME AND OTHER AGGREGATES OF NATIONAL ACCOUNTS (AT CURRENT PRICES MIL. GEL)**

	ეას კატეგორია SNA category	2012	2013	2014	2015	2016
<b>მთლიანი შიდა პროდუქტი</b> <b>Gross Domestic Product</b>	<b>B.1*g</b>	<b>26 167.3</b>	<b>26 847.4</b>	<b>29 150.5</b>	<b>31 755.6</b>	<b>34 028.5</b>
(+) პირველადი შემოსავლების მიღება დანარჩენი მსოფლიოდან (+) <i>Primary income receivable from the rest of the world</i>	D.1-D.4	1 778.8	1 535.4	1 738.0	1 893.9	2 159.1
(-) პირველადი შემოსავლების გადახდა დანარჩენი მსოფლიოსათვის (-) <i>Primary income payable to the rest of the world</i>	D.1-D.4	2 020.5	2 042.1	2 005.9	2 764.6	3 846.8
<b>(=) მთლიანი ეროვნული შემოსავალი</b> <b>(=) Gross National Income</b>	<b>B.5g</b>	<b>25 925.6</b>	<b>26 340.7</b>	<b>28 882.5</b>	<b>30 884.8</b>	<b>32 340.8</b>
(-) ძირითადი კაპიტალის მოხმარება (-) <i>Consumption of fixed capital</i>	K.1	2 797.0	2 809.5	3 012.0	3 273.5	3 395.7
<b>(=) წმინდა ეროვნული შემოსავალი</b> <b>(=) Net National Income</b>	<b>B.5n</b>	<b>23 128.6</b>	<b>23 531.2</b>	<b>25 870.6</b>	<b>27 611.3</b>	<b>28 945.1</b>
(+) მიმდინარე ტრანსფერტების მიღება საზღვარგარეთიდან (+) <i>Current transfers receivable from the rest of the world</i>	D.5-D.7	2 504.7	2 636.1	2 766.3	2 763.8	2 919.0
(-) მიმდინარე ტრანსფერტების გაცემა საზღვარგარეთ (-) <i>Current transfers payable to the rest of the world</i>	D.5-D.7	178.9	198.1	240.4	230.8	264.0
<b>(=) წმინდა ეროვნული განკარგავადი შემოსავალი</b> <b>(=) Net National Disposable Income</b>	<b>B.6n</b>	<b>25 454.4</b>	<b>25 969.2</b>	<b>28 396.4</b>	<b>30 144.3</b>	<b>31 600.1</b>
(-) საბოლოო მოხმარება (-) <i>Final consumption</i>	P.3	23 733.2	23 671.8	25 570.7	27 318.7	28 241.5
<b>(=) წმინდა დანაზოგი</b> <b>(=) Net saving</b>	<b>B.8</b>	<b>1 721.2</b>	<b>2 297.5</b>	<b>2 825.7</b>	<b>2 825.6</b>	<b>3 358.6</b>
(+) კაპიტალური ტრანსფერტების მიღება საზღვარგარეთიდან (+) <i>Capital transfers receivable from the rest of the world</i>	D.9	221.3	224.0	203.9	147.8	137.9
(-) კაპიტალური ტრანსფერტების გაცემა საზღვარგარეთ (-) <i>Capital transfers payable to the rest of the world</i>	D.9	0.7	0.9	0.6	0.6	0.4
<b>(=) კაპიტალის წმინდა ღირებულების ცვლილება დანაზოგებისა და კაპიტალური ტრანსფერტების შედეგად</b> <b>(=) Changes in net worth due to saving and capital transfers</b>	<b>B.8+D.9</b>	<b>1 941.8</b>	<b>2 520.5</b>	<b>3 029.0</b>	<b>2 972.8</b>	<b>3 496.1</b>
(-) მთლიანი კაპიტალის ფორმირება (-) <i>Gross capital formation</i>	P.51	7 575.4	6 652.9	8 688.9	10 004.3	11 136.6
(+) ძირითადი კაპიტალის მოხმარება (+) <i>Consumption of fixed capital</i>	K.1	2 797.0	2 809.5	3 012.0	3 273.5	3 395.7
(-) არაწარმოებული არაფინანსური აქტივების წმინდა შესყიდვა (-) <i>Acquisition less disposals of non-produced non-financial assets</i>	K.2	0.0	0.0	0.0	0.0	0.0
<b>(=) წმინდა დაკრედიტება (+)/წმინდა სესხება(-)</b> <b>(=) Net lending (+)/ net borrowing (-)</b>	<b>B.9</b>	<b>-2 836.6</b>	<b>-1 322.9</b>	<b>-2 647.9</b>	<b>-3 758.0</b>	<b>-4 244.8</b>



ცხრილი 2.1  
Table 2.1

**საქონლისა და მომსახურების ანგარიში**  
**GOODS AND SERVICES ACCOUNT**

	2012	2013	2014	2015	2016
<b>რესურსები</b> <b>Resources</b>					
გამოშვება საბაზისო ფასებში <i>Output at basic prices</i>	39 292.9	40 551.3	43 927.3	48 250.5	51 662.3
საქონლისა და მომსახურების იმპორტი <i>Import of goods and services</i>	15 124.3	15 475.2	17 627.3	19 774.3	20 187.5
გადასახადები პროდუქციაზე <i>Taxes on products</i>	3 790.0	3 659.5	4 203.6	4 445.4	4 873.2
(-) სუბსიდიები პროდუქციაზე <i>(-) Subsidies on products</i>	128.0	147.2	148.8	158.3	168.6
<b>რესურსები, სულ</b> <b>Total resources</b>	<b>58 079.2</b>	<b>59 538.8</b>	<b>65 609.5</b>	<b>72 311.9</b>	<b>76 554.4</b>
<b>გამოყენება</b> <b>Uses</b>					
შუალედური მოხმარება <i>Intermediate consumption</i>	16 787.6	17 216.3	18 831.6	20 782.0	22 338.4
დანახარჯები საბოლოო მოხმარებაზე <i>Final consumption expenditures</i>	23 733.2	23 671.8	25 570.7	27 318.7	28 241.5
მთლიანი კაპიტალის ფორმირება <i>Gross capital formation</i>	7 575.4	6 652.9	8 688.9	10 004.3	11 136.6
საქონლისა და მომსახურების ექსპორტი <i>Export of goods and services</i>	9 983.0	11 997.9	12 518.3	14 206.8	14 837.8
<b>გამოყენება, სულ</b> <b>Total uses</b>	<b>58 079.2</b>	<b>59 538.8</b>	<b>65 609.5</b>	<b>72 311.9</b>	<b>76 554.4</b>

ცხრილი 2.2  
Table 2.2

**წარმოების ანგარიში**  
**PRODUCTION ACCOUNT**

	2012	2013	2014	2015	2016
<b>რესურსები</b> <b>Resources</b>					
გამოშვება საბაზისო ფასებში <i>Output at basic prices</i>	39 292.9	40 551.3	43 927.3	48 250.5	51 662.3
გადასახადები პროდუქციაზე <i>Taxes on products</i>	3 790.0	3 659.5	4 203.6	4 445.4	4 873.2
(-) სუბსიდიები პროდუქციაზე <i>(-) Subsidies on products</i>	128.0	147.2	148.8	158.3	168.6
<b>რესურსები, სულ</b> <b>Total resources</b>	<b>42 954.9</b>	<b>44 063.6</b>	<b>47 982.1</b>	<b>52 537.6</b>	<b>56 366.9</b>
<b>გამოყენება</b> <b>Uses</b>					
შუალედური მოხმარება <i>Intermediate consumption</i>	16 787.6	17 216.3	18 831.6	20 782.0	22 338.4
მთლიანი შიდა პროდუქტი საბაზრო ფასებში <i>Gross Domestic Product at market prices</i>	26 167.3	26 847.4	29 150.5	31 755.6	34 028.5
<b>გამოყენება, სულ</b> <b>Total uses</b>	<b>42 954.9</b>	<b>44 063.6</b>	<b>47 982.1</b>	<b>52 537.6</b>	<b>56 366.9</b>

ცხრილი 2.3

Table 2.3

**შემოსავლების ფორმირების ანგარიში**

**GENERATION OF INCOME ACCOUNT**

	2012	2013	2014	2015	2016
<b>რესურსები</b> <b>Resources</b>					
მთლიანი შიდა პროდუქტი <b>Gross Domestic Product</b>	26 167.3	26 847.4	29 150.5	31 755.6	34 028.5
(-) ძირითადი კაპიტალის მოხმარება <b>(-) Consumption of fixed capital</b>	2 797.0	2 809.5	3 012.0	3 273.5	3 395.7
(=) წმინდა შიდა პროდუქტი <b>(=) Net domestic product</b>	23 370.3	24 037.8	26 138.5	28 482.0	30 632.8
<b>გამოყენება</b> <b>Uses</b>					
შრომის ანაზღაურება <b>Compensation of employees</b>	7 328.5	8 069.0	8 590.3	9 189.8	10 028.4
ხელფასები <b>Wages and salaries</b>	7 328.5	8 069.0	8 590.3	9 189.8	10 028.4
სოციალური ანარიცხები <b>Employers' social contributions</b>	0.0	0.0	0.0	0.0	0.0
გადასახადები წარმოებასა და იმპორტზე <b>Taxes on production and on imports</b>	4 055.2	3 918.4	4 448.4	4 778.8	5 309.2
გადასახადები პროდუქციაზე <b>Taxes on products</b>	3 790.0	3 659.4	4 203.6	4 445.4	4 873.2
დამატებული ღირებულებისა და აქციზის გადასახადები <b>Value added type taxes (VAT)</b>	3 699.9	3 570.0	4 108.7	4 376.1	4 809.1
გადასახადი იმპორტზე დღგ-სა და აქციზის გარდა <b>Taxes and duties on imports excluding VAT</b>	90.1	89.4	94.9	69.2	64.0
სხვა გადასახადები წარმოებაზე <b>Other taxes on production</b>	265.2	259.0	244.8	333.4	436.0
(-) სუბსიდიები <b>(-) Subsidies</b>	128.0	147.2	148.8	158.3	168.6
მთლიანი საოპერაციო მოგება <b>Gross operating surplus</b>	9 873.0	9 741.9	10 980.2	12 222.2	12 868.0
წმინდა საოპერაციო მოგება <b>Net operating surplus</b>	7 320.5	7 212.8	8 266.3	9 259.1	9 816.8
მთლიანი შერეული შემოსავალი <b>Gross mixed income</b>	5 038.6	5 265.2	5 280.4	5 723.0	5 991.5
(-) დარიცხული ცვეთა შინამეურნეობების სექტორში <b>(-) Consumption of fixed capital of HH sector</b>	244.5	280.4	298.1	310.4	344.4
წმინდა შერეული შემოსავალი <b>Net mixed income</b>	4 794.1	4 984.8	4 982.3	5 412.7	5 647.1

ცხრილი 2.4  
Table 2.4

**პირველადი შემოსავლების განაწილების ანგარიში**  
**ALLOCATION OF PRIMARY INCOME ACCOUNT**

	2012	2013	2014	2015	2016
<b>რესურსები</b> <b>Resources</b>					
მთლიანი მოგება და მთლიანი შერეული შემოსავლები <i>Gross operating surplus and gross mixed income</i>	14 911.6	15 007.1	16 260.6	17 945.3	18 859.5
შრომის ანაზღაურება <i>Compensation of employees</i>	7 328.5	8 069.0	8 590.3	9 189.8	10 028.4
გადასახადები წარმოებასა და იმპორტზე <i>Taxes on production and on imports</i>	4 055.2	3 918.4	4 448.4	4 778.8	5 309.2
(-) სუბსიდიები <i>(-) Subsidies</i>	128.0	147.2	148.8	158.3	168.6
პირველადი შემოსავლები, მიღებული "დანარჩენი მსოფლიოსაგან" <i>Primary income receivable from the rest of the world</i>	1 778.8	1 535.4	1 738.0	1 893.9	2 159.1
<b>რესურსები, სულ</b> <b>Total resources</b>	<b>27 946.1</b>	<b>28 382.7</b>	<b>30 888.5</b>	<b>33 649.5</b>	<b>36 187.6</b>
<b>გამოყენება</b> <b>Uses</b>					
პირველადი შემოსავლები, გადაცემული "დანარჩენი მსოფლიოსათვის" <i>Primary income payable to the rest of the world</i>	2 020.5	2 042.1	2 005.9	2 764.6	3 846.8
მთლიანი ეროვნული შემოსავალი <i>Gross National Income</i>	25 925.6	26 340.7	28 882.5	30 884.8	32 340.8
<b>გამოყენება, სულ</b> <b>Total uses</b>	<b>27 946.1</b>	<b>28 382.7</b>	<b>30 888.5</b>	<b>33 649.5</b>	<b>36 187.6</b>

ცხრილი 2.5  
Table 2.5

**შემოსავლების მეორადი განაწილების ანგარიში**  
**SECONDARY DISTRIBUTION OF INCOME ACCOUNT**

	2012	2013	2014	2015	2016
<b>რესურსები</b> <b>Resources</b>					
მთლიანი ეროვნული შემოსავალი <i>Gross National Income</i>	25 925.6	26 340.7	28 882.5	30 884.8	32 340.8
მიმდინარე ტრანსფერტები, მიღებული "დანარჩენი მსოფლიოსაგან" <i>Current transfers receivable from the rest of the world</i>	2 504.7	2 636.1	2 766.3	2 763.8	2 919.0
<b>რესურსი, სულ</b> <b>Total resources</b>	<b>28 430.2</b>	<b>28 976.8</b>	<b>31 648.8</b>	<b>33 648.6</b>	<b>35 259.8</b>
<b>გამოყენება</b> <b>Uses</b>					
მიმდინარე ტრანსფერტები, გადაცემული "დანარჩენი მსოფლიოსათვის" <i>Current transfers payable to the rest of the world</i>	178.9	198.1	240.4	230.8	264.0
მთლიანი განკარგვადი შემოსავალი <i>Gross Disposable Income</i>	28 251.4	28 778.7	31 408.4	33 417.8	34 995.8
<b>გამოყენება, სულ</b> <b>Total uses</b>	<b>28 430.2</b>	<b>28 976.8</b>	<b>31 648.8</b>	<b>33 648.6</b>	<b>35 259.8</b>

თავი 2. კონსოლიდირებული ანგარიშები  
CHAPTER 2. CONSOLIDATED ACCOUNTS

ცხრილი 2.6  
Table 2.6

**განკარგვადი შემოსავლის გამოყენების ანგარიში**  
**USE OF DISPOSABLE INCOME ACCOUNT**

	2012	2013	2014	2015	2016
<b>რესურსები</b> <b>Resources</b>					
მთლიანი განკარგვადი შემოსავალი <i>Gross Disposable Income</i>	28 251.4	28 778.7	31 408.4	33 417.8	34 995.8
<b>რესურსები, სულ</b> <b>Total resources</b>	<b>28 251.4</b>	<b>28 778.7</b>	<b>31 408.4</b>	<b>33 417.8</b>	<b>34 995.8</b>
<b>გამოყენება</b> <b>Uses</b>					
ხარჯები საბოლოო მოხმარებზე <i>Final Consumption Expenditures</i>	23 733.2	23 671.8	25 570.7	27 318.7	28 241.5
მათ შორის: <i>Of which:</i>					
შინამეურნეობები <i>Households</i>	18 220.3	18 622.1	20 117.4	20 990.1	21 272.3
შმაკო <i>NPISH</i>	880.3	571.0	587.7	659.5	716.0
სახელმწიფო მართვის ორგანოები <i>General government</i>	4 632.5	4 478.7	4 865.6	5 669.2	6 253.2
მთლიანი დანაზოგი <i>Gross saving</i>	4 518.2	5 107.0	5 837.7	6 099.1	6 754.2
<b>გამოყენება, სულ</b> <b>Total uses</b>	<b>28 251.4</b>	<b>28 778.7</b>	<b>31 408.4</b>	<b>33 417.8</b>	<b>34 995.8</b>

ცხრილი 2.7  
Table 2.7

**კაპიტალის ოპერაციების ანგარიში**  
**CAPITAL ACCOUNT**

	2012	2013	2014	2015	2016
<b>ცვლილებები ვალდებულებებსა და კაპიტალის წმინდა ღირებულებებში</b> <b>Changes in liabilities and net worth</b>					
მთლიანი დანაზოგი <i>Gross saving</i>	4 518.2	5 107.0	5 837.7	6 099.1	6 754.2
კაპიტალური ტრანსფერტების მიღება "დანარჩენი მსოფლიოსაგან" <i>Capital transfers receivable from the rest of the world</i>	221.3	224.0	203.9	147.8	137.9
კაპიტალური ტრანსფერტების გაცემა "დანარჩენ მსოფლიოზე" (-) <i>Capital transfers payable to the rest of the world (-)</i>	0.7	0.9	0.6	0.6	0.4
<b>სულ</b> <b>Total</b>	<b>4 738.8</b>	<b>5 330.0</b>	<b>6 041.0</b>	<b>6 246.3</b>	<b>6 891.7</b>
<b>ცვლილებები აქტივებში</b> <b>Changes in assets</b>					
ძირითადი კაპიტალის მთლიანი ფორმირება <i>Gross Fixed Capital Formation</i>	6 496.8	5 892.7	7 534.7	9 032.0	10 310.3
მარაგების ცვლილება <i>Changes in Inventories</i>	1 078.6	760.2	1 154.1	972.3	826.2
(=) წმინდა დაკრედიტება (+)/ წმინდა სესხება(-) <i>(=) Net lending (+)/ net borrowing (-)</i>	-2 836.6	-1 322.9	-2 647.9	-3 758.0	-4 244.8
<b>სულ</b> <b>Total</b>	<b>4 738.8</b>	<b>5 330.0</b>	<b>6 041.0</b>	<b>6 246.3</b>	<b>6 891.7</b>

თავი 3. მკვირვლი ანვარიშვის კვარტალური მკვირვებლები  
CHAPTER 3. QUARTERLY INDICATORS OF NATIONAL ACCOUNTS

ცხრილი 3.1  
Table 3.1

გკვირვების მთლიანი გკვირვება (მკვირვარი ფასებში მლნ. ლარი)  
GROSS OUTPUT (AT CURRENT PRICES MIL. GEL)

	NACE სექცია	I 12	II 12	III 12	IV 12	I 13	II 13	III 13	IV 13
სოფლის მეურნეობა, ნადირობა, სატყეო მეურნეობა და თევზჭერა <i>Agriculture, hunting and forestry; fishing</i>	A+B	728.7	745.8	739.9	804.3	779.2	859.0	879.8	875.7
სამთომოპოვებითი მრეწველობა <i>Mining and quarrying</i>	C	92.4	81.5	113.1	102.9	78.3	94.5	92.5	90.0
დამამუშავებელი მრეწველობა <i>Manufacturing</i>	D	1 359.1	1 636.5	1 855.7	1 741.1	1 384.8	1 652.2	1 906.2	2 061.4
ელექტროენერჯის, აირისა და წყლის წარმოება და განაწილება <i>Electricity, gas and water supply</i>	E	300.7	236.8	221.7	277.8	299.0	246.8	243.8	343.9
პროდუქტების გადამამუშავება შინამეურნეობების მიერ <i>Processing of products by households</i>	D1	332.9	415.4	561.2	566.1	371.9	431.4	606.6	645.8
მშენებლობა <i>Construction</i>	F	653.6	1 060.9	1 321.0	1 437.0	643.8	916.1	1 011.4	1 333.2
ვაჭრობა; ავტომობილების, საყოფაცხოვრებო ნაწარმისა და პირადი მოხმარების საგნების რემონტი <i>Trade; repair of motor vehicles and personal and household goods</i>	G	947.2	1 228.3	1 373.9	1 407.0	1 062.5	1 255.4	1 375.6	1 534.5
სასტუმროები და რესტორნები <i>Hotels and restaurants</i>	H	223.1	293.1	299.3	254.0	225.0	299.7	327.9	314.7
ტრანსპორტი <i>Transport</i>	I1	625.0	797.9	708.1	661.0	599.0	746.6	766.4	738.5
კავშირგაბმულობა <i>Communication</i>	I2	218.5	244.6	267.7	251.0	235.3	229.4	254.3	251.8
საფინანსო საქმიანობა <i>Financial intermediation</i>	J	274.4	252.2	218.3	270.6	296.0	271.1	261.3	302.9
ოპერაციები უძრავი ქონებით, იჯარა და მომხმარებლისათვის მომსახურების გაწევა <i>Real estate, renting and business activities</i>	K	438.8	484.7	489.9	541.8	408.2	544.5	550.1	608.2
საკუთარი საცხოვრისის გამოყენების პირობითი რენტა <i>Imputed rent of own occupied dwellings</i>	K <sub>1</sub>	188.9	194.6	195.1	200.0	212.1	209.2	212.5	209.8
სახელმწიფო მმართველობა <i>Public administration</i>	L	749.0	853.6	864.9	991.4	673.7	773.3	784.6	940.7
განათლება <i>Education</i>	M	334.0	333.7	319.4	340.6	339.2	396.8	301.2	424.6
ჯანმრთელობის დაცვა და სოციალური დახმარება <i>Health and social work</i>	N	418.6	427.3	458.0	472.4	404.0	424.2	445.9	471.3
კომუნალური, სოციალური და პერსონალური მომსახურების გაწევა <i>Other community, social and personal service activities</i>	O	409.0	495.3	442.0	416.9	455.3	519.4	487.9	527.0
შინამოსამსახურის საქმიანობა და შინამეურნეობების საქმიანობა, დაკავშირებული საქონლისა და მომსახურების წარმოებასთან საკუთარი მოხმარებისათვის <i>Private households employing domestic staff and undifferentiated production activities of households for own use</i>	P	8.7	7.7	7.9	7.7	8.5	7.4	7.5	8.8
<b>გამომშვება საბაზისო ფასებში</b> <b>Total output at basic prices</b>	-	<b>8 302.4</b>	<b>9 790.0</b>	<b>10 456.9</b>	<b>10 743.6</b>	<b>8 475.8</b>	<b>9 876.9</b>	<b>10 515.8</b>	<b>11 682.8</b>
(+) გადასასაღები პროდუქციაზე <i>(+) Taxes on products</i>	-	858.7	859.2	1 003.6	1 068.5	861.7	839.1	962.7	996.0
(-) სუბსიდიები პროდუქციაზე <i>(-) Subsidies on products</i>	-	33.8	35.8	26.1	32.3	37.9	41.5	31.3	36.4
<b>გამომშვება საბაზრო ფასებში</b> <b>Total output at market prices</b>	-	<b>9 127.3</b>	<b>10 613.4</b>	<b>11 434.4</b>	<b>11 779.8</b>	<b>9 299.6</b>	<b>10 674.5</b>	<b>11 447.2</b>	<b>12 642.3</b>

თავი 3. მაროვნული ანგარიშების კვარტალური მაჩვენებლები  
CHAPTER 3. QUARTERLY INDICATORS OF NATIONAL ACCOUNTS

ცხრილი 3.1  
Table 3.1

ეკონომიკის მთლიანი გამოშვება (მიმდინარე ფასებში მლნ. ლარი) (გაგრძელება)  
GROSS OUTPUT (AT CURRENT PRICES MIL. GEL) (CONTINUED)

	NACE სექცია	I 14	II 14	III 14	IV 14	I 15	II 15
სოფლის მეურნეობა, ნადირობა, სატყეო მეურნეობა და თევზჭერა <i>Agriculture, hunting and forestry; fishing</i>	A+B	822.1	934.5	936.2	889.9	885.3	1 004.3
სამთომოპოვებითი მრეწველობა <i>Mining and quarrying</i>	C	71.9	81.6	93.9	97.7	101.4	117.1
დამამუშავებელი მრეწველობა <i>Manufacturing</i>	D	1 573.7	1 818.8	2 168.9	2 091.9	1 641.7	1 972.2
ელექტროენერჯის, აირისა და წყლის წარმოება და განაწილება <i>Electricity, gas and water supply</i>	E	309.9	272.8	267.2	306.5	343.2	332.0
პროდუქტების გადამამუშავება შინამეურნეობების მიერ <i>Processing of products by households</i>	D1	367.1	437.1	629.2	635.8	397.5	477.8
მშენებლობა <i>Construction</i>	F	689.1	1 169.2	1 222.4	1 365.6	920.2	1 331.1
ვაჭრობა; ავტომობილების, საყოფაცხოვრებო ნაწარმისა და პირადი მოხმარების საგნების რემონტი <i>Trade; repair of motor vehicles and personal and household goods</i>	G	1 220.7	1 416.3	1 524.7	1 598.1	1 206.6	1 445.1
სასტუმროები და რესტორნები <i>Hotels and restaurants</i>	H	257.5	329.2	381.0	355.7	308.6	366.5
ტრანსპორტი <i>Transport</i>	I1	708.3	786.1	887.1	741.4	790.1	932.0
კავშირგაბმულობა <i>Communication</i>	I2	237.6	244.9	258.8	274.7	238.8	246.1
საფინანსო საქმიანობა <i>Financial intermediation</i>	J	363.1	350.9	280.1	392.5	439.6	423.2
იპოვების უძრავი ქონებით, იჯარა და მომხმარებლისათვის მომსახურების გაწევა <i>Real estate, renting and business activities</i>	K	458.7	526.4	646.4	738.5	549.4	676.5
საკუთარი საცხოვრისის გამოყენების პირობითი რენტა <i>Imputed rent of own occupied dwellings</i>	K <sub>1</sub>	214.5	224.6	233.7	223.6	227.8	241.4
სახელმწიფო მმართველობა <i>Public administration</i>	L	716.7	817.1	792.5	995.2	775.7	776.7
განათლება <i>Education</i>	M	340.2	361.8	385.8	463.3	369.8	398.4
ჯანმრთელობის დაცვა და სოციალური დახმარება <i>Health and social work</i>	N	467.7	496.4	510.6	500.8	489.4	545.6
კომუნალური, სოციალური და პერსონალური მომსახურების გაწევა <i>Other community, social and personal service activities</i>	O	477.8	484.1	424.3	533.9	529.0	594.6
შინამოსამსახურის საქმიანობა და შინამეურნეობების საქმიანობა, დაკავშირებული საქონლისა და მომსახურების წარმოებასთან საკუთარი მოხმარებისათვის <i>Private households employing domestic staff and undifferentiated production activities of households for own use</i>	P	9.5	6.4	6.7	8.4	9.1	6.8
<b>გამოშვება საბაზისო ფასებში</b> <b>Total output at basic prices</b>	-	<b>9 306.1</b>	<b>10 758.3</b>	<b>11 649.4</b>	<b>12 213.6</b>	<b>10 223.4</b>	<b>11 887.4</b>
(+) გადასასაღები პროდუქციაზე <i>(+) Taxes on products</i>	-	940.8	1 024.3	1 123.3	1 115.2	1 043.3	1 029.9
(-) სუბსიდიები პროდუქციაზე <i>(-) Subsidies on products</i>	-	38.4	39.4	33.4	37.6	42.4	43.4
<b>გამოშვება საბაზრო ფასებში</b> <b>Total output at market prices</b>	-	<b>10 208.5</b>	<b>11 743.3</b>	<b>12 739.2</b>	<b>13 291.1</b>	<b>11 224.3</b>	<b>12 873.8</b>

თავი 3. მკვირვლი ანგარიშების კვარტალური მაჩვენებლები  
 CHAPTER 3. QUARTERLY INDICATORS OF NATIONAL ACCOUNTS

ცხრილი 3.1  
 Table 3.1

მკვირვლის მთლიანი გამოშვება (მიმდინარე ფასებში მლნ. ლარი) (გაგრძელება)  
 GROSS OUTPUT (AT CURRENT PRICES MIL. GEL) (CONTINUED)

	NACE სექტორი	III 15	IV 15	I 16	II 16	III 16	IV 16
სოფლის მეურნეობა, ნადირობა, სატყეო მეურნეობა და თევზჭერა <i>Agriculture, hunting and forestry; fishing</i>	A+B	1 005.4	977.8	867.7	1 073.5	1 086.3	1 030.7
სამთომომოვებითი მრეწველობა <i>Mining and quarrying</i>	C	150.4	138.0	134.5	153.1	151.3	124.1
დამამუშავებელი მრეწველობა <i>Manufacturing</i>	D	2 208.3	2 166.5	1 778.1	2 054.9	2 216.3	2 364.7
ელექტროენერჯის, აირისა და წყლის წარმოება და განაწილება <i>Electricity, gas and water supply</i>	E	332.9	365.4	373.7	362.1	360.5	414.2
პროდუქტების გადამამუშავება შინამეურნეობების მიერ <i>Processing of products by households</i>	D1	675.2	677.7	419.3	460.6	649.5	660.8
მშენებლობა <i>Construction</i>	F	1 537.2	1 570.9	1 145.4	1 515.2	1 826.7	1 774.0
ვაჭრობა; ავტომობილების, საყოფაცხოვრებო ნაწარმისა და პირადი მოხმარების საგნების რემონტი <i>Trade; repair of motor vehicles and personal and household goods</i>	G	1 656.2	1 679.0	1 343.8	1 542.8	1 781.9	1 788.1
სასტუმროები და რესტორნები <i>Hotels and restaurants</i>	H	444.3	431.2	366.8	403.7	466.1	497.9
ტრანსპორტი <i>Transport</i>	I1	980.1	771.7	838.1	887.4	977.5	812.1
კავშირგაბმულობა <i>Communication</i>	I2	269.5	293.8	245.3	245.3	255.2	280.2
საფინანსო საქმიანობა <i>Financial intermediation</i>	J	342.0	471.2	502.6	475.4	373.9	515.3
ოპერაციები უძრავი ქონებით, იჯარა და მომხმარებლისათვის მომსახურების გაწევა <i>Real estate, renting and business activities</i>	K	748.8	812.0	612.6	690.8	829.2	943.0
საკუთარი საცხოვრისის გამოყენების პირობითი რენტა <i>Imputed rent of own occupied dwellings</i>	K <sub>1</sub>	230.1	247.0	239.5	242.5	253.7	252.3
სახელმწიფო მმართველობა <i>Public administration</i>	L	802.2	1 057.5	835.3	844.1	820.2	1 070.0
განათლება <i>Education</i>	M	390.9	468.1	408.8	415.0	404.0	508.1
ჯანმრთელობის დაცვა და სოციალური დახმარება <i>Health and social work</i>	N	569.8	543.5	575.8	590.0	597.7	582.1
კომუნალური, სოციალური და პერსონალური მომსახურების გაწევა <i>Other community, social and personal service activities</i>	O	485.2	622.7	498.6	582.6	568.7	667.1
შინამოსამსახურის საქმიანობა და შინამეურნეობების საქმიანობა, დაკავშირებული საქონლისა და მომსახურების წარმოებასთან საკუთარი მოხმარებისათვის <i>Private households employing domestic staff and undifferentiated production activities of households for own use</i>	P	7.9	9.3	9.7	7.9	7.5	9.1
<b>გამოშვება საბაზისო ფასებში</b> <b>Total output at basic prices</b>	-	<b>12 836.4</b>	<b>13 303.4</b>	<b>11 195.5</b>	<b>12 547.0</b>	<b>13 626.1</b>	<b>14 293.7</b>
(+) გადასასადები პროდუქტებზე <i>(+) Taxes on products</i>	-	1 186.7	1 185.5	1 111.9	1 122.4	1 310.1	1 328.8
(-) სუბსიდიები პროდუქტებზე <i>(-) Subsidies on products</i>	-	32.8	39.6	42.6	49.4	34.4	42.2
<b>გამოშვება საბაზრო ფასებში</b> <b>Total output at market prices</b>	-	<b>13 990.2</b>	<b>14 449.2</b>	<b>12 264.9</b>	<b>13 619.9</b>	<b>14 901.8</b>	<b>15 580.3</b>

თავი 3. მაროვნული ანგარიშების კვარტალური მაჩვენებლები  
CHAPTER 3. QUARTERLY INDICATORS OF NATIONAL ACCOUNTS

ცხრილი 3.2  
Table 3.2

**შუალედური მოხმარება (მიმდინარე ფასებში მლნ. ლარი)**  
**INTERMEDIATE CONSUMPTION (AT CURRENT PRICES MIL. GEL)**

	NACE სექცია	I 12	II 12	III 12	IV 12	I 13	II 13	III 13	IV 13
სოფლის მეურნეობა, ნადირობა, სატყეო მეურნეობა და თევზჭერა <i>Agriculture, hunting and forestry; fishing</i>	A+B	267.3	243.7	259.5	314.9	282.1	278.9	302.7	334.9
სამთომოპოვებითი მრეწველობა <i>Mining and quarrying</i>	C	37.7	33.2	46.1	42.0	31.9	38.6	37.7	36.7
დამამუშავებელი მრეწველობა <i>Manufacturing</i>	D	845.5	1 076.2	1 225.8	1 156.3	856.5	1 077.1	1 250.2	1 352.2
ელექტროენერჯის, აირისა და წყლის წარმოება და განაწილება <i>Electricity, gas and water supply</i>	E	132.5	86.1	80.6	100.9	130.5	89.7	88.6	125.0
პროდუქტების გადამამუშავება შინამეურნეობების მიერ <i>Processing of products by households</i>	D1	229.7	278.3	381.6	384.9	256.6	289.0	412.5	439.2
მშენებლობა <i>Construction</i>	F	395.5	649.1	805.5	865.4	384.0	548.1	606.5	797.7
ვაჭრობა; ავტომობილების, საყოფაცხოვრებო ნაწარმისა და პირადი მოხმარების საგნების რემონტი <i>Trade; repair of motor vehicles and personal and household goods</i>	G	224.8	310.5	331.9	319.7	236.1	310.1	330.0	325.0
სასტუმროები და რესტორნები <i>Hotels and restaurants</i>	H	111.6	145.2	175.4	126.7	121.4	161.2	194.2	164.5
ტრანსპორტი <i>Transport</i>	I1	234.7	326.7	273.9	252.7	210.2	293.3	295.1	262.7
კავშირგაბმულობა <i>Communication</i>	I2	71.2	68.0	74.4	76.6	74.8	72.9	80.9	80.1
საფინანსო საქმიანობა <i>Financial intermediation</i>	J	98.7	90.8	78.5	114.0	106.4	97.4	93.8	127.6
ოპერაციები უძრავი ქონებით, იჯარა და მომხმარებლისათვის მომსახურების გაწევა <i>Real estate, renting and business activities</i>	K	162.2	179.1	181.1	200.2	146.8	195.8	197.8	218.7
საკუთარი საცხოვრისის გამოყენების პირობითი რენტა <i>Imputed rent of own occupied dwellings</i>	K <sub>1</sub>	8.7	13.0	13.0	13.4	9.7	14.0	14.2	14.0
სახელმწიფო მმართველობა <i>Public administration</i>	L	243.5	204.4	281.2	203.4	219.1	177.5	255.1	155.3
განათლება <i>Education</i>	M	59.2	59.2	56.6	60.4	60.1	70.4	53.4	75.3
ჯანმრთელობის დაცვა და სოციალური დახმარება <i>Health and social work</i>	N	97.6	99.6	106.8	110.1	94.2	98.9	104.0	109.9
კომუნალური, სოციალური და პერსონალური მომსახურების გაწევა <i>Other community, social and personal service activities</i>	O	153.6	198.7	177.3	167.3	205.5	243.5	220.2	250.8
შინამოსამსახურის საქმიანობა და შინამეურნეობების საქმიანობა, დაკავშირებული საქონლისა და მომსახურების წარმოებასთან საკუთარი მოხმარებისათვის <i>Private households employing domestic staff and undifferentiated production activities of households for own use</i>	P	0.7	0.6	0.7	0.6	0.7	0.6	0.6	0.7
ფინანსური შუამავლობის მომსახურების არაპირდაპირი შეფასება <i>Financial Intermediation Services Indirectly Measured (FISIM)</i>	-	82.7	66.1	66.4	75.5	96.2	72.9	74.6	81.1
<b>შუალედური მოხმარება, სულ</b> <b>Intermediate consumption, total</b>	-	<b>3 457.5</b>	<b>4 128.7</b>	<b>4 616.3</b>	<b>4 585.1</b>	<b>3 522.8</b>	<b>4 130.0</b>	<b>4 612.2</b>	<b>4 951.3</b>



თავი 3. მკვირვლი ანვარიშვის კვარტალური მკვირვებლები  
CHAPTER 3. QUARTERLY INDICATORS OF NATIONAL ACCOUNTS

ცხრილი 3.2

Table 3.2

**შუალედური მოხმარება (მიმდინარე ფასებში მლნ. ლარი) (გაგრძელება)**  
**INTERMEDIATE CONSUMPTION (AT CURRENT PRICES MIL. GEL) (CONTINUED)**

	NACE სექცია	I 14	II 14	III 14	IV 14	I 15	II 15
სოფლის მეურნეობა, ნადირობა, სატყეო მეურნეობა და თევზჭერა <i>Agriculture, hunting and forestry; fishing</i>	A+B	295.8	302.3	319.7	337.0	315.7	326.1
სამთომოპოვებითი მრეწველობა <i>Mining and quarrying</i>	C	29.3	33.3	38.3	39.9	41.4	47.8
დამამუშავებელი მრეწველობა <i>Manufacturing</i>	D	978.5	1 193.5	1 433.4	1 383.2	1 033.5	1 293.4
ელექტროენერჯის, აირისა და წყლის წარმოება და განაწილება <i>Electricity, gas and water supply</i>	E	136.8	99.1	97.1	111.4	151.4	120.6
პროდუქტების გადამამუშავება შინამეურნეობების მიერ <i>Processing of products by households</i>	D1	253.3	292.9	427.9	432.4	274.3	320.1
მშენებლობა <i>Construction</i>	F	413.0	704.1	737.4	819.4	549.3	795.9
ვაჭრობა; ავტომობილების, საყოფაცხოვრებო ნაწარმისა და პირადი მოხმარების საგნების რემონტი <i>Trade; repair of motor vehicles and personal and household goods</i>	G	281.3	366.1	387.1	339.8	275.5	360.7
სასტუმროები და რესტორნები <i>Hotels and restaurants</i>	H	138.7	175.8	229.6	183.6	165.4	194.6
ტრანსპორტი <i>Transport</i>	I1	264.7	311.9	351.8	265.8	286.2	351.6
კავშირგაბმულობა <i>Communication</i>	I2	75.6	77.9	82.3	87.3	75.9	78.3
საფინანსო საქმიანობა <i>Financial intermediation</i>	J	130.5	126.3	100.7	165.3	158.1	152.2
ოპერაციები უძრავი ქონებით, იჯარა და მომხმარებლისათვის მომსახურების გაწევა <i>Real estate, renting and business activities</i>	K	164.9	189.3	232.5	265.6	197.6	243.3
საკუთარი საცხოვრისის გამოყენების პირობითი რენტა <i>Imputed rent of own occupied dwellings</i>	K <sub>1</sub>	9.8	15.0	15.6	14.9	10.4	16.1
სახელმწიფო მმართველობა <i>Public administration</i>	L	233.0	187.5	257.7	164.4	252.2	178.3
განათლება <i>Education</i>	M	60.3	64.1	68.4	82.2	65.6	70.6
ჯანმრთელობის დაცვა და სოციალური დახმარება <i>Health and social work</i>	N	109.0	115.7	119.0	116.8	114.1	127.2
კომუნალური, სოციალური და პერსონალური მომსახურების გაწევა <i>Other community, social and personal service activities</i>	O	215.6	226.5	191.5	254.1	238.7	277.6
შინამოსამსახურის საქმიანობა და შინამეურნეობების საქმიანობა, დაკავშირებული საქონლისა და მომსახურების წარმოებასთან საკუთარი მოხმარებისათვის <i>Private households employing domestic staff and undifferentiated production activities of households for own use</i>	P	0.8	0.5	0.6	0.7	0.8	0.6
ფინანსური შუამავლობის მომსახურების არაპირდაპირი შეფასება <i>Financial Intermediation Services Indirectly Measured (FISIM)</i>	-	122.0	92.5	84.6	106.1	142.0	107.2
<b>შუალედური მოხმარება, სულ</b> <b><i>Intermediate consumption, total</i></b>	-	<b>3 912.9</b>	<b>4 574.3</b>	<b>5 174.9</b>	<b>5 169.5</b>	<b>4 347.9</b>	<b>5 062.4</b>

თავი 3. მაროვნული ანგარიშების კვარტალური მაჩვენებლები  
CHAPTER 3. QUARTERLY INDICATORS OF NATIONAL ACCOUNTS

ცხრილი 3.2  
Table 3.2

**შუალედური მოხმარება (მიმდინარე ფასებში მლნ. ლარი) (გაგრძელება)**  
**INTERMEDIATE CONSUMPTION (AT CURRENT PRICES MIL. GEL) (CONTINUED)**

	NACE სექცია	III 15	IV 15	I 16	II 16	III 16	IV 16
სოფლის მეურნეობა, ნადირობა, სატყეო მეურნეობა და თევზჭერა <i>Agriculture, hunting and forestry; fishing</i>	A+B	348.2	375.3	308.6	349.5	377.2	393.4
სამთომოპოვებითი მრეწველობა <i>Mining and quarrying</i>	C	61.4	56.3	54.9	62.5	61.7	50.6
დამამუშავებელი მრეწველობა <i>Manufacturing</i>	D	1 467.4	1 440.6	1 182.7	1 359.8	1 470.7	1 568.6
ელექტროენერჯის, აირისა და წყლის წარმოება და განაწილება <i>Electricity, gas and water supply</i>	E	120.9	132.8	165.0	131.6	131.0	150.5
პროდუქტების გადამუშავება შინამეურნეობების მიერ <i>Processing of products by households</i>	D1	459.2	460.8	289.3	308.6	441.6	449.3
მშენებლობა <i>Construction</i>	F	921.8	934.6	685.9	911.6	1 104.4	1 059.4
ვაჭრობა; ავტომობილების, საყოფაცხოვრებო ნაწარმისა და პირადი მოხმარების საგნების რემონტი <i>Trade; repair of motor vehicles and personal and household goods</i>	G	406.8	355.3	301.5	369.1	426.4	380.0
სასტუმროები და რესტორნები <i>Hotels and restaurants</i>	H	266.9	229.8	194.8	212.5	241.3	263.9
ტრანსპორტი <i>Transport</i>	I1	377.1	277.3	307.9	341.3	381.7	293.1
კავშირგაბმულობა <i>Communication</i>	I2	85.7	93.4	78.0	78.0	81.2	89.1
საფინანსო საქმიანობა <i>Financial intermediation</i>	J	122.9	198.4	180.7	171.0	134.4	217.0
ობიექტები უძრავი ქონებით, იჯარა და მომხმარებლისათვის მომსახურების გაწევა <i>Real estate, renting and business activities</i>	K	269.3	292.0	220.3	248.4	298.2	339.1
საკუთარი საცხოვრისის გამოყენების პირობითი რენტა <i>Imputed rent of own occupied dwellings</i>	K <sub>1</sub>	15.4	16.5	11.0	16.2	17.0	16.9
სახელმწიფო მმართველობა <i>Public administration</i>	L	260.8	174.6	271.6	193.7	266.7	176.7
განათლება <i>Education</i>	M	69.3	83.0	72.5	73.6	71.6	90.1
ჯანმრთელობის დაცვა და სოციალური დახმარება <i>Health and social work</i>	N	132.8	126.7	134.2	137.6	139.3	135.7
კომუნალური, სოციალური და პერსონალური მომსახურების გაწევა <i>Other community, social and personal service activities</i>	O	219.0	296.3	225.0	272.3	256.6	318.5
შინამოსამსახურის საქმიანობა და შინამეურნეობების საქმიანობა, დაკავშირებული საქონლისა და მომსახურების წარმოებასთან საკუთარი მოხმარებისათვის <i>Private households employing domestic staff and undifferentiated production activities of households for own use</i>	P	0.7	0.8	0.8	0.7	0.6	0.8
ფინანსური შუამავლობის მომსახურების არაპირდაპირი შეფასება <i>Financial Intermediation Services Indirectly Measured (FISIM)</i>	-	99.5	122.4	161.2	119.6	108.0	132.9
<b>შუალედური მოხმარება, სულ</b> <b><i>Intermediate consumption, total</i></b>	-	<b>5 704.9</b>	<b>5 666.9</b>	<b>4 845.8</b>	<b>5 357.5</b>	<b>6 009.6</b>	<b>6 125.5</b>

თავი 3. მთავარი ანგარიშების კვარტალური მაჩვენებლები  
 CHAPTER 3. QUARTERLY INDICATORS OF NATIONAL ACCOUNTS

ცხრილი 3.3  
 Table 3.3

**საქართველოს მთლიანი შიდა პროდუქტი (მიმდინარე ფასებში მლნ. ლარი)**  
**GROSS DOMESTIC PRODUCT OF GEORGIA (AT CURRENT PRICES MIL.GEL)**

	NACE სექცია	I 12	II 12	III 12	IV 12	I 13	II 13	III 13	IV 13
სოფლის მეურნეობა, ნადირობა, სატყეო მეურნეობა და თევზჭერა <i>Agriculture, hunting and forestry; fishing</i>	A+B	461.5	502.1	480.4	489.4	497.1	580.1	577.1	540.7
სამთომობოვებითი მრეწველობა <i>Mining and quarrying</i>	C	54.7	48.2	66.9	60.9	46.3	56.0	54.7	53.3
დამამუშავებელი მრეწველობა <i>Manufacturing</i>	D	513.6	560.3	629.8	584.8	528.3	575.0	656.0	709.2
ელექტროენერჯის, აირისა და წყლის წარმოება და განაწილება <i>Electricity, gas and water supply</i>	E	168.2	150.8	141.1	176.8	168.5	157.1	155.2	219.0
პროდუქტების გადამამუშავება შინამეურნეობების მიერ <i>Processing of products by households</i>	D1	103.2	137.1	179.6	181.1	115.3	142.4	194.1	206.7
მშენებლობა <i>Construction</i>	F	258.1	411.8	515.4	571.6	259.7	368.0	404.9	535.5
ვაჭრობა; ავტომობილების, საყოფაცხოვრებო ნაწარმისა და პირადი მოხმარების საგნების რემონტი <i>Trade; repair of motor vehicles and personal and household goods</i>	G	722.3	917.8	1 042.0	1 087.3	826.4	945.3	1 045.6	1 209.5
სასტუმროები და რესტორნები <i>Hotels and restaurants</i>	H	111.5	147.9	123.9	127.3	103.6	138.5	133.8	150.3
ტრანსპორტი <i>Transport</i>	I1	390.3	471.2	434.2	408.3	388.8	453.3	471.3	475.7
კავშირგაბმულობა <i>Communication</i>	I2	147.3	176.6	193.3	174.4	160.4	156.4	173.4	171.8
საფინანსო საქმიანობა <i>Financial intermediation</i>	J	175.7	161.5	139.7	156.6	189.6	173.7	167.5	175.3
ობიექტების უძრავი ქონებით, იჯარა და მომსახურებისათვის მომსახურების გაწევა <i>Real estate, renting and business activities</i>	K	276.6	305.5	308.8	341.5	261.4	348.7	352.3	389.5
საკუთარი საცხოვრისის გამოყენების პირობითი რენტა <i>Imputed rent of own occupied dwellings</i>	K <sub>1</sub>	180.2	181.6	182.1	186.7	202.4	195.2	198.3	195.8
სახელმწიფო მმართველობა <i>Public administration</i>	L	505.5	649.1	583.7	788.1	454.7	595.8	529.5	785.3
განათლება <i>Education</i>	M	274.7	274.5	262.8	280.2	279.0	326.4	247.8	349.3
ჯანმრთელობის დაცვა და სოციალური დახმარება <i>Health and social work</i>	N	321.0	327.7	351.3	362.3	309.8	325.3	341.9	361.4
კომუნალური, სოციალური და პერსონალური მომსახურების გაწევა <i>Other community, social and personal service activities</i>	O	255.4	296.6	264.6	249.6	249.9	275.9	267.7	276.2
შინამოსამსახურის საქმიანობა და შინამეურნეობების საქმიანობა, დაკავშირებული საქონლისა და მომსახურების წარმოებასთან საკუთარი მოხმარებისათვის <i>Private households employing domestic staff and undifferentiated production activities of households for own use</i>	P	8.0	7.1	7.3	7.0	7.8	6.8	6.9	8.1
ფინანსური შუამავლობის მომსახურების არაპირდაპირი შეფასება <i>Financial Intermediation Services Indirectly Measured (FISIM)</i>	-	-82.7	-66.1	-66.4	-75.5	-96.2	-72.9	-74.6	-81.1
<b>მშპ საბაზისო ფასებში</b> <b>GDP at basic prices</b>	-	<b>4 845.0</b>	<b>5 661.3</b>	<b>5 840.5</b>	<b>6 158.5</b>	<b>4 953.0</b>	<b>5 746.9</b>	<b>5 903.6</b>	<b>6 731.5</b>
(+) გადასასადები პროდუქტებზე <i>(+) Taxes on products</i>	-	858.7	859.2	1 003.6	1 068.5	861.7	839.1	962.7	996.0
(-) სუბსიდიები პროდუქტებზე <i>(-) Subsidies on products</i>	-	33.8	35.8	26.1	32.3	37.9	41.5	31.3	36.4
<b>მშპ საბაზრო ფასებში</b> <b>GDP at market prices</b>	-	<b>5 669.9</b>	<b>6 484.7</b>	<b>6 818.0</b>	<b>7 194.7</b>	<b>5 776.8</b>	<b>6 544.5</b>	<b>6 835.0</b>	<b>7 691.0</b>
მშპ ერთ სულზე, ლარი <i>GDP per capita, GEL</i>	-	1 260.6	1 441.8	1 515.9	1 599.7	1 288.4	1 459.6	1 524.4	1 715.3
მშპ ერთ სულზე, აშშ დოლარი <i>GDP per capita, USD</i>	-	759.3	883.1	918.1	963.2	777.0	884.5	918.6	1 017.6
მშპ, მლნ. აშშ დოლარი <i>GDP mil. USD</i>	-	3 414.9	3 971.9	4 129.1	4 332.3	3 483.9	3 965.7	4 118.9	4 562.8
გაცვლითი კურსი, აშშ დოლარი/ლარი, პერიოდის საშუალო <i>Exchange rate, USD/GEL, average of the same period</i>	-	1.6604	1.6326	1.6512	1.6607	1.6581	1.6503	1.6594	1.6856

თავი 3. მაროვნული ანგარიშების კვარტალური მაჩვენებლები  
CHAPTER 3. QUARTERLY INDICATORS OF NATIONAL ACCOUNTS

ცხრილი 3.3  
Table 3.3

საქართველოს მთლიანი შიდა პროდუქტი (მიმდინარე ფასეში მლნ. ლარი) (გაგრძელება)  
GROSS DOMESTIC PRODUCT OF GEORGIA (AT CURRENT PRICES MIL.GEL) (CONTINUED)

	NACE სექცია	I 14	II 14	III 14	IV 14	I 15	II 15
სოფლის მეურნეობა, ნადირობა, სატყეო მეურნეობა და თევზჭერა <i>Agriculture, hunting and forestry; fishing</i>	A+B	526.4	632.2	616.5	552.9	569.6	678.2
სამთომოპოვებითი მრეწველობა <i>Mining and quarrying</i>	C	42.6	48.3	55.6	57.8	60.0	69.4
დამამუშავებელი მრეწველობა <i>Manufacturing</i>	D	595.1	625.3	735.5	708.7	608.2	678.8
ელექტროენერჯის, აირისა და წყლის წარმოება და განაწილება <i>Electricity, gas and water supply</i>	E	173.1	173.7	170.1	195.1	191.8	211.4
პროდუქტების გადამამუშავება შინამეურნეობების მიერ <i>Processing of products by households</i>	D1	113.8	144.2	201.4	203.5	123.2	157.7
მშენებლობა <i>Construction</i>	F	276.1	465.1	485.0	546.2	370.9	535.1
ვაჭრობა; ავტომობილების, საყოფაცხოვრებო ნაწარმისა და პირადი მოხმარების საგნების რემონტი <i>Trade; repair of motor vehicles and personal and household goods</i>	G	939.4	1 050.2	1 137.6	1 258.3	931.1	1 084.4
სასტუმროები და რესტორნები <i>Hotels and restaurants</i>	H	118.8	153.4	151.4	172.1	143.2	171.9
ტრანსპორტი <i>Transport</i>	I1	443.7	474.3	535.3	475.6	504.0	580.3
კავშირგაბმულობა <i>Communication</i>	I2	162.1	167.0	176.5	187.3	162.9	167.8
საფინანსო საქმიანობა <i>Financial intermediation</i>	J	232.6	224.6	179.4	227.2	281.5	271.0
ოპერაციები უძრავი ქონებით, იჯარა და მომხმარებლისათვის მომსახურების გაწევა <i>Real estate, renting and business activities</i>	K	293.7	337.1	414.0	472.9	351.9	433.2
საკუთარი საცხოვრისის გამოყენების პირობითი რენტა <i>Imputed rent of own occupied dwellings</i>	K <sub>1</sub>	204.7	209.6	218.1	208.7	217.3	225.2
სახელმწიფო მმართველობა <i>Public administration</i>	L	483.7	629.6	534.8	830.9	523.5	598.5
განათლება <i>Education</i>	M	279.9	297.6	317.4	381.2	304.2	327.8
ჯანმრთელობის დაცვა და სოციალური დახმარება <i>Health and social work</i>	N	358.6	380.7	391.6	384.1	375.3	418.4
კომუნალური, სოციალური და პერსონალური მომსახურების გაწევა <i>Other community, social and personal service activities</i>	O	262.2	257.5	232.8	279.9	290.3	316.9
შინამოსამსახურის საქმიანობა და შინამეურნეობების საქმიანობა, დაკავშირებული საქონლისა და მომსახურების წარმოებასთან საკუთარი მომხმარებლისათვის <i>Private households employing domestic staff and undifferentiated production activities of households for own use</i>	P	8.7	5.9	6.1	7.7	8.4	6.2
ფინანსური შუამავლობის მომსახურების არაპირდაპირი შეფასება <i>Financial Intermediation Services Indirectly Measured (FISIM)</i>	-	-122.0	-92.5	-84.6	-106.1	-142.0	-107.2
<b>მშპ საბაზისო ფასეში</b> <b>GDP at basic prices</b>	-	<b>5 393.2</b>	<b>6 184.1</b>	<b>6 474.4</b>	<b>7 044.0</b>	<b>5 875.4</b>	<b>6 825.0</b>
(+) გადასასადები პროდუქტებზე <i>(+) Taxes on products</i>	-	940.8	1 024.3	1 123.3	1 115.2	1 043.3	1 029.9
(-) სუბსიდიები პროდუქტებზე <i>(-) Subsidies on products</i>	-	38.4	39.4	33.4	37.6	42.4	43.4
<b>მშპ საბაზრო ფასეში</b> <b>GDP at market prices</b>	-	<b>6 295.6</b>	<b>7 169.0</b>	<b>7 564.3</b>	<b>8 121.6</b>	<b>6 876.3</b>	<b>7 811.5</b>
მშპ ერთ სულზე, ლარი <i>GDP per capita, GEL</i>	-	1 402.0	1 596.5	1 684.5	1 808.6	1 851.6	2 103.4
მშპ ერთ სულზე, აშშ დოლარი <i>GDP per capita, USD</i>	-	801.4	905.8	965.2	1 001.5	893.2	921.9
მშპ, მლნ. აშშ დოლარი <i>GDP mil. USD</i>	-	3 598.6	4 067.6	4 334.3	4 497.2	3 317.2	3 423.7
გაცვლითი კურსი, აშშ დოლარი/ლარი, პერიოდის საშუალო <i>Exchange rate, USD/GEL, average of the same period</i>	-	1.7494	1.7625	1.7452	1.8059	2.0729	2.2816

თავი 3. მთავარი ანგარიშების კვარტალური მაჩვენებლები  
CHAPTER 3. QUARTERLY INDICATORS OF NATIONAL ACCOUNTS

ცხრილი 3.3  
Table 3.3

საქართველოს მთლიანი შიდა პროდუქტი (მიმდინარე ფასეზი მლნ. ლარი) (გაგრძელება)  
GROSS DOMESTIC PRODUCT OF GEORGIA (AT CURRENT PRICES MIL.GEL) (CONTINUED)

	NACE სექცია	III 15	IV 15	I 16	II 16	III 16	IV 16
სოფლის მეურნეობა, ნადირობა, სატყეო მეურნეობა და თევზჭერა <i>Agriculture, hunting and forestry; fishing</i>	A+B	657.2	602.6	559.1	724.0	709.1	637.3
სამთომოპოვებითი მრეწველობა <i>Mining and quarrying</i>	C	89.0	81.7	79.6	90.7	89.5	73.5
დამამუშავებელი მრეწველობა <i>Manufacturing</i>	D	740.9	725.9	595.4	695.2	745.6	796.1
ელექტროენერჯის, აირისა და წყლის წარმოება და განაწილება <i>Electricity, gas and water supply</i>	E	211.9	232.6	208.8	230.5	229.5	263.7
პროდუქტების გადამამუშავება შინამეურნეობების მიერ <i>Processing of products by households</i>	D1	216.1	216.9	130.0	152.0	207.8	211.4
მშენებლობა <i>Construction</i>	F	615.4	636.4	459.5	603.6	722.3	714.6
ვაჭრობა; ავტომობილების, საყოფაცხოვრებო ნაწარმისა და პირადი მოხმარების საგნების რემონტი <i>Trade; repair of motor vehicles and personal and household goods</i>	G	1 249.4	1 323.7	1 042.4	1 173.7	1 355.5	1 408.1
სასტუმროები და რესტორნები <i>Hotels and restaurants</i>	H	177.4	201.4	172.0	191.2	224.8	234.0
ტრანსპორტი <i>Transport</i>	I1	603.0	494.4	530.2	546.1	595.8	519.0
კავშირგაბმულობა <i>Communication</i>	I2	183.8	200.3	167.3	167.3	174.1	191.1
საფინანსო საქმიანობა <i>Financial intermediation</i>	J	219.1	272.8	321.9	304.4	239.6	298.3
ოპერაციები უძრავი ქონებით, იჯარა და მომხმარებლისათვის მომსახურების გაწევა <i>Real estate, renting and business activities</i>	K	479.5	520.0	392.3	442.4	531.0	603.9
საკუთარი საცხოვრისის გამოყენების პირობითი რენტა <i>Imputed rent of own occupied dwellings</i>	K <sub>1</sub>	214.8	230.5	228.5	226.3	236.7	235.4
სახელმწიფო მმართველობა <i>Public administration</i>	L	541.4	882.9	563.7	650.4	553.5	893.3
განათლება <i>Education</i>	M	321.6	385.1	336.3	341.4	332.4	418.0
ჯანმრთელობის დაცვა და სოციალური დახმარება <i>Health and social work</i>	N	436.9	416.8	441.6	452.5	458.4	446.4
კომუნალური, სოციალური და პერსონალური მომსახურების გაწევა <i>Other community, social and personal service activities</i>	O	266.3	326.4	273.6	310.2	312.1	348.6
შინამოსამსახურის საქმიანობა და შინამეურნეობების საქმიანობა, დაკავშირებული საქონლისა და მომსახურების წარმოებასთან დაკავშირებული მოხმარებისათვის <i>Private households employing domestic staff and undifferentiated production activities of households for own use</i>	P	7.3	8.5	8.9	7.3	6.9	8.4
ფინანსური შუამავლობის მომსახურების არაპირდაპირი შეფასება <i>Financial Intermediation Services Indirectly Measured (FISIM)</i>	-	-99.5	-122.4	-161.2	-119.6	-108.0	-132.9
<b>მშპ საბაზისო ფასებში</b> <b>GDP at basic prices</b>	-	<b>7 131.5</b>	<b>7 636.5</b>	<b>6 349.8</b>	<b>7 189.5</b>	<b>7 616.5</b>	<b>8 168.2</b>
(+) გადასასადები პროდუქციაზე <i>(+) Taxes on products</i>	-	1 186.7	1 185.5	1 111.9	1 122.4	1 310.1	1 328.8
(-) სუბსიდიები პროდუქციაზე <i>(-) Subsidies on products</i>	-	32.8	39.6	42.6	49.4	34.4	42.2
<b>მშპ საბაზრო ფასებში</b> <b>GDP at market prices</b>	-	<b>8 285.4</b>	<b>8 782.4</b>	<b>7 419.1</b>	<b>8 262.4</b>	<b>8 892.2</b>	<b>9 454.8</b>
მშპ ერთ სულზე, ლარი <i>GDP per capita, GEL</i>	-	2 231.0	2 364.9	1 994.2	2 220.8	2 390.1	2 541.3
მშპ ერთ სულზე, აშშ დოლარი <i>GDP per capita, USD</i>	-	959.9	986.2	818.9	1 003.7	1 029.2	1 018.2
მშპ, მლნ. აშშ დოლარი <i>GDP mil. USD</i>	-	3 564.9	3 662.6	3 046.7	3 734.2	3 828.9	3 788.2
გაცვლითი კურსი, აშშ დოლარი/ლარი, პერიოდის საშუალო <i>Exchange rate, USD/GEL, average of the same period</i>	-	2.3241	2.3979	2.4351	2.2127	2.3224	2.4958

თავი 3. მაროვნული ანგარიშების კვარტალური მაჩვენებლები  
CHAPTER 3. QUARTERLY INDICATORS OF NATIONAL ACCOUNTS

ცხრილი 3.4  
Table 3.4

**მთლიანი შიდა პროდუქტის რეალური ზრდა წინა წლის შესაბამისი პერიოდის მიმართ (პროცენტით)**  
**REAL GDP GROWTH RATES TO THE SAME PERIOD OF THE PREVIOUS YEAR (PERCENT)**

	NACE სექცია	I 12	II 12	III 12	IV 12	I 13	II 13	III 13	IV 13
სოფლის მეურნეობა, ნადირობა, სატყეო მეურნეობა და თევზჭერა <i>Agriculture, hunting and forestry; fishing</i>	A+B	100.8	94.5	94.2	96.5	108.6	113.1	114.0	109.3
სამთომოპოვებითი მრეწველობა <i>Mining and quarrying</i>	C	107.2	102.0	99.2	117.9	108.6	108.4	83.4	107.6
დამამუშავებელი მრეწველობა <i>Manufacturing</i>	D	120.5	115.9	112.6	107.3	102.4	105.2	102.2	121.2
ელექტროენერჯის, აირისა და წყლის წარმოება და განაწილება <i>Electricity, gas and water supply</i>	E	107.5	99.6	100.3	95.5	101.0	106.6	101.3	111.5
პროდუქტების გადაამუშავება შინამეურნეობების მიერ <i>Processing of products by households</i>	D1	103.2	99.5	97.5	94.0	103.1	103.6	106.1	111.0
მშენებლობა <i>Construction</i>	F	127.9	123.1	122.5	98.5	95.3	86.5	83.6	96.3
ვაჭრობა; ავტომობილების, საყოფაცხოვრებო ნაწარმისა და პირადი მოხმარების საგნების რემონტი <i>Trade; repair of motor vehicles and personal and household goods</i>	G	105.0	111.1	109.0	104.1	108.9	103.4	100.1	109.0
სასტუმროები და რესტორნები <i>Hotels and restaurants</i>	H	111.9	115.7	109.1	108.4	96.9	98.8	105.2	116.4
ტრანსპორტი <i>Transport</i>	I1	105.2	116.0	103.2	102.6	97.6	95.0	108.6	114.0
კავშირგაბმულობა <i>Communication</i>	I2	106.1	114.0	111.9	107.3	109.5	98.3	97.8	99.6
საფინანსო საქმიანობა <i>Financial intermediation</i>	J	116.7	115.4	116.8	111.3	105.3	109.0	107.5	106.6
ობიექტები უძრავი ქონებით, იჯარა და მომხმარებლისათვის მომსახურების გაწევა <i>Real estate, renting and business activities</i>	K	106.6	105.6	104.1	105.4	104.0	109.6	109.5	113.4
საკუთარი საცხოვრისის გამოყენების პირობითი რენტა <i>Imputed rent of own occupied dwellings</i>	K <sub>1</sub>	103.5	103.9	104.0	103.4	102.9	103.3	103.1	102.9
სახელმწიფო მმართველობა <i>Public administration</i>	L	103.8	105.6	101.7	102.2	101.3	102.4	102.3	102.5
განათლება <i>Education</i>	M	101.7	103.7	104.0	102.2	100.3	107.7	96.3	107.8
ჯანმრთელობის დაცვა და სოციალური დახმარება <i>Health and social work</i>	N	101.9	104.4	101.5	103.3	96.8	99.6	100.3	102.4
კომუნალური, სოციალური და პერსონალური მომსახურების გაწევა <i>Other community, social and personal service activities</i>	O	107.1	102.7	114.0	105.0	104.9	94.9	103.9	103.4
შინამოსამსახურის საქმიანობა და შინამეურნეობების საქმიანობა, დაკავშირებული საქონლისა და მომსახურების წარმოებასთან საკუთარი მოხმარებისათვის <i>Private households employing domestic staff and undifferentiated production activities of households for own use</i>	P	113.8	111.9	101.7	100.6	93.6	97.0	93.8	113.8
ფინანსური შუამავლობის მომსახურების არაპირდაპირი შეფასება <i>Financial Intermediation Services Indirectly Measured (FISIM)</i>	-	108.8	110.8	111.0	110.7	119.5	112.5	104.0	108.0
<b>მშპ საბაზისო ფასებში</b> <b>GDP at basic prices</b>	-	<b>107.4</b>	<b>108.3</b>	<b>106.8</b>	<b>102.9</b>	<b>102.8</b>	<b>101.9</b>	<b>101.6</b>	<b>108.4</b>
(+) გადასასაღები პროდუქციაზე <i>(+) Taxes on products</i>	-	102.3	109.3	113.7	105.1	100.9	99.4	100.3	103.2
(-) სუბსიდიები პროდუქციაზე <i>(-) Subsidies on products</i>	-	87.8	104.7	104.8	104.7	116.5	113.2	117.2	110.2
<b>მშპ საბაზრო ფასებში</b> <b>GDP at market prices</b>	-	<b>106.7</b>	<b>108.4</b>	<b>107.7</b>	<b>103.2</b>	<b>102.4</b>	<b>101.6</b>	<b>101.4</b>	<b>107.6</b>
<b>მშპ-ის დეფლატორი</b> <b>GDP deflator</b>	-	<b>102.7</b>	<b>101.8</b>	<b>100.6</b>	<b>99.6</b>	<b>99.5</b>	<b>99.4</b>	<b>98.9</b>	<b>99.3</b>

თავი 3. მკვირვლი ანვარიშების კვარტალური მკვირვებლები  
 CHAPTER 3. QUARTERLY INDICATORS OF NATIONAL ACCOUNTS

ცხრილი 3.4  
 Table 3.4

**მთლიანი შიდა პროდუქტის რეალური ზრდა წინა წლის შესაბამისი პერიოდის მიმართ (პროცენტი) (გაგრძელება)**  
**REAL GDP GROWTH RATES TO THE SAME PERIOD OF THE PREVIOUS YEAR (PERCENT) (CONTINUED)**

	NACE სექცია	I 14	II 14	III 14	IV 14	I 15	II 15
სოფლის მეურნეობა, ნადირობა, სატყეო მეურნეობა და თევზჭერა <i>Agriculture, hunting and forestry; fishing</i>	A+B	102.2	103.8	100.1	100.7	101.4	101.6
სამთომოპოვებითი მრეწველობა <i>Mining and quarrying</i>	C	86.5	89.7	113.6	111.4	121.9	115.5
დამამუშავებელი მრეწველობა <i>Manufacturing</i>	D	115.6	104.0	105.6	93.4	97.4	98.9
ელექტროენერჯის, აირისა და წყლის წარმოება და განაწილება <i>Electricity, gas and water supply</i>	E	99.4	93.9	105.6	94.0	104.8	105.9
პროდუქტების გადამამუშავება შინამეურნეობების მიერ <i>Processing of products by households</i>	D1	101.2	99.8	100.6	103.3	103.5	103.2
მშენებლობა <i>Construction</i>	F	113.8	119.5	119.8	102.7	122.5	113.1
ვაჭრობა; ავტომობილების, საყოფაცხოვრებო ნაწარმისა და პირადი მოხმარების საგნების რემონტი <i>Trade; repair of motor vehicles and personal and household goods</i>	G	112.5	107.2	105.4	101.2	96.5	99.0
სასტუმროები და რესტორნები <i>Hotels and restaurants</i>	H	109.8	103.8	107.1	108.7	111.6	105.9
ტრანსპორტი <i>Transport</i>	I1	109.3	105.8	109.1	99.9	108.5	107.5
კავშირგაბმულობა <i>Communication</i>	I2	104.5	107.7	103.1	110.2	103.7	100.0
საფინანსო საქმიანობა <i>Financial intermediation</i>	J	109.4	109.6	111.9	108.7	110.1	111.4
ოპერაციები უძრავი ქონებით, იჯარა და მომხმარებლისათვის მომსახურების გაწევა <i>Real estate, renting and business activities</i>	K	110.7	101.2	106.5	113.7	104.5	109.4
საკუთარი საცხოვრისის გამოყენების პირობითი რენტა <i>Imputed rent of own occupied dwellings</i>	K <sub>1</sub>	103.0	102.4	102.3	102.6	99.5	99.1
სახელმწიფო მმართველობა <i>Public administration</i>	L	102.8	102.5	102.0	102.8	102.5	100.7
განათლება <i>Education</i>	M	102.7	100.5	104.9	103.9	104.0	104.3
ჯანმრთელობის დაცვა და სოციალური დახმარება <i>Health and social work</i>	N	100.9	101.9	101.6	101.4	101.1	102.6
კომუნალური, სოციალური და პერსონალური მომსახურების გაწევა <i>Other community, social and personal service activities</i>	O	105.9	103.4	95.9	97.9	111.1	108.5
შინამოსამსახურის საქმიანობა და შინამეურნეობების საქმიანობა, დაკავშირებული საქონლისა და მომსახურების წარმოებასთან საკუთარი მოხმარებისათვის <i>Private households employing domestic staff and undifferentiated production activities of households for own use</i>	P	106.8	87.3	91.2	93.2	94.6	90.1
ფინანსური შუამავლობის მომსახურების არაპირდაპირი შეფასება <i>Financial Intermediation Services Indirectly Measured (FISIM)</i>	-	112.3	113.6	101.3	116.3	109.0	106.8
<b>მშპ საბაზისო ფასებში</b> <b>GDP at basic prices</b>	-	<b>107.2</b>	<b>104.5</b>	<b>105.3</b>	<b>101.6</b>	<b>103.3</b>	<b>103.5</b>
(+) გადასასაღები პროდუქციაზე <i>(+) Taxes on products</i>	-	106.8	106.8	107.6	102.3	102.7	96.3
(-) სუბსიდიები პროდუქციაზე <i>(-) Subsidies on products</i>	-	100.2	96.5	102.4	101.3	106.2	106.0
<b>მშპ საბაზრო ფასებში</b> <b>GDP at market prices</b>	-	<b>107.2</b>	<b>104.9</b>	<b>105.6</b>	<b>101.7</b>	<b>103.2</b>	<b>102.5</b>
<b>მშპ-ის დეფლატორი</b> <b>GDP deflator</b>	-	<b>101.7</b>	<b>104.5</b>	<b>104.8</b>	<b>103.8</b>	<b>105.8</b>	<b>106.3</b>

თავი 3. მაროვნული ანგარიშების კვარტალური მაჩვენებლები  
CHAPTER 3. QUARTERLY INDICATORS OF NATIONAL ACCOUNTS

ცხრილი 3.4

Table 3.4

**მთლიანი შიდა პროდუქტის რეალური ზრდა წინა წლის შესაბამისი პერიოდის მიმართ  
(პროცენტში) (გაგრძელება)**  
REAL GDP GROWTH RATES TO THE SAME PERIOD OF THE PREVIOUS YEAR (PERCENT) (CONTINUED)

	NACE სექცია	III 15	IV 15	I 16	II 16	III 16	IV 16
სოფლის მეურნეობა, ნადირობა, სატყეო მეურნეობა და თევზჭერა <i>Agriculture, hunting and forestry; fishing</i>	A+B	99.9	103.4	98.9	99.7	102.9	99.3
სამთომოპოვებითი მრეწველობა <i>Mining and quarrying</i>	C	125.5	125.5	127.4	127.6	103.2	87.8
დამამუშავებელი მრეწველობა <i>Manufacturing</i>	D	96.4	98.1	105.4	111.3	100.9	100.2
ელექტროენერჯის, აირისა და წყლის წარმოება და განაწილება <i>Electricity, gas and water supply</i>	E	102.0	100.8	100.2	101.5	104.3	112.4
პროდუქტების გადამამუშავება შინამეურნეობების მიერ <i>Processing of products by households</i>	D1	103.4	103.8	99.7	105.0	107.0	102.8
მშენებლობა <i>Construction</i>	F	112.5	110.2	111.9	113.5	109.7	106.2
ვაჭრობა; ავტომობილების, საყოფაცხოვრებო ნაწარმისა და პირადი მოხმარების საგნების რემონტი <i>Trade; repair of motor vehicles and personal and household goods</i>	G	104.2	100.4	105.0	100.2	101.9	103.1
სასტუმროები და რესტორნები <i>Hotels and restaurants</i>	H	104.4	108.8	110.9	111.3	114.6	114.2
ტრანსპორტი <i>Transport</i>	I1	100.4	98.0	97.8	95.3	94.7	100.7
კავშირგაბმულობა <i>Communication</i>	I2	105.7	107.4	100.3	97.8	94.9	95.3
საფინანსო საქმიანობა <i>Financial intermediation</i>	J	111.5	108.3	108.5	109.9	110.2	110.5
ოპერაციები უძრავი ქონებით, იჯარა და მომხმარებლისათვის მომსახურების გაწევა <i>Real estate, renting and business activities</i>	K	104.8	105.6	106.9	100.5	108.2	107.5
საკუთარი საცხოვრისის გამოყენების პირობითი რენტა <i>Imputed rent of own occupied dwellings</i>	K <sub>1</sub>	101.3	101.2	103.0	100.3	106.9	99.0
სახელმწიფო მმართველობა <i>Public administration</i>	L	101.6	103.4	101.6	104.4	100.8	100.4
განათლება <i>Education</i>	M	101.0	100.1	103.1	102.1	101.3	105.2
ჯანმრთელობის დაცვა და სოციალური დახმარება <i>Health and social work</i>	N	102.9	102.8	106.1	100.8	98.0	101.3
კომუნალური, სოციალური და პერსონალური მომსახურების გაწევა <i>Other community, social and personal service activities</i>	O	104.3	109.5	92.6	102.2	107.0	102.5
შინამოსამსახურის საქმიანობა და შინამეურნეობების საქმიანობა, დაკავშირებული საქონლისა და მომსახურების წარმოებასთან საკუთარი მომხმარებლისათვის <i>Private households employing domestic staff and undifferentiated production activities of households for own use</i>	P	98.6	97.1	93.9	111.6	93.6	99.5
ფინანსური შუამავლობის მომსახურების არაპირდაპირი შეფასება <i>Financial Intermediation Services Indirectly Measured (FISIM)</i>	-	109.8	109.2	110.6	111.2	107.0	107.0
<b>მშპ საბაზისო ფასებში</b> <b>GDP at basic prices</b>	-	<b>103.0</b>	<b>103.0</b>	<b>103.4</b>	<b>103.4</b>	<b>102.9</b>	<b>102.9</b>
(+) გადასახადები პროდუქციაზე <i>(+) Taxes on products</i>	-	102.1	102.8	100.2	101.4	100.9	102.5
(-) სუბსიდიები პროდუქციაზე <i>(-) Subsidies on products</i>	-	100.0	105.2	100.2	105.5	101.2	106.4
<b>მშპ საბაზრო ფასებში</b> <b>GDP at market prices</b>	-	<b>102.9</b>	<b>103.0</b>	<b>102.9</b>	<b>103.1</b>	<b>102.6</b>	<b>102.8</b>
<b>მშპ-ის დეფლატორი</b> <b>GDP deflator</b>	-	<b>106.5</b>	<b>105.0</b>	<b>104.9</b>	<b>102.6</b>	<b>104.6</b>	<b>104.7</b>



თავი 3. მთლიანი შიდა პროდუქტის კვარტალური მაჩვენებლები  
CHAPTER 3. QUARTERLY INDICATORS OF NATIONAL ACCOUNTS

ცხრილი 3.5  
Table 3.5

**მთლიანი შიდა პროდუქტის ზრდის ჯაჭვური ინდექსები (2010=100, პროცენტი)**  
**GDP CHAIN-LINKED VOLUME INDICES (2010=100, PERCENT)**

	NACE სექცია	2010	I 12	II 12	III 12	IV 12	I 13	II 13	III 13	IV 13
სოფლის მეურნეობა, ნადირობა, სატყეო მეურნეობა და თევზჭერა <i>Agriculture, hunting and forestry, fishing</i>	A+B	100.0	87.4	107.1	107.9	115.3	94.9	121.1	123.0	126.0
სამთომოპოვებითი მრეწველობა <i>Mining and quarrying</i>	C	100.0	88.7	95.4	88.5	118.2	96.3	103.4	73.8	127.2
დაამუშავებელი მრეწველობა <i>Manufacturing</i>	D	100.0	108.4	116.7	139.3	148.8	111.0	122.8	142.3	180.4
ელექტროენერჯის, აირისა და წყლის წარმოება და განაწილება <i>Electricity, gas and water supply</i>	E	100.0	114.4	100.3	89.1	129.6	115.5	106.9	90.3	144.6
პროდუქტების გადაამუშავება შინამეურნეობების მიერ <i>Processing of products by households</i>	D1	100.0	72.1	99.9	127.4	124.2	74.3	103.5	135.1	137.9
მშენებლობა <i>Construction</i>	F	100.0	73.2	107.4	157.6	153.4	69.7	92.8	131.8	147.7
ვაჭრობა; ავტომობილების, საყოფაცხოვრებო ნაწარმისა და პირადი მოხმარების საგნების რემონტი <i>Trade; repair of motor vehicles and personal and household goods</i>	G	100.0	84.5	103.5	121.9	140.6	92.0	107.0	122.1	153.3
სასტუმროები და რესტორნები <i>Hotels and restaurants</i>	H	100.0	105.2	128.3	123.3	129.7	102.0	126.8	129.7	150.9
ტრანსპორტი <i>Transport</i>	I1	100.0	104.3	120.1	114.1	116.2	101.8	114.1	123.9	132.5
კავშირგაბმულობა <i>Communication</i>	I2	100.0	107.3	119.0	134.0	114.3	117.5	117.0	131.0	113.8
საფინანსო საქმიანობა <i>Financial intermediation</i>	J	100.0	141.6	161.9	135.1	135.4	149.1	176.5	145.2	144.3
ოპერაციები უძრავი ქონებით, იჯარა და მომხმარებლისათვის მომსახურების გაწევა <i>Real estate, renting and business activities</i>	K	100.0	95.1	117.6	122.6	138.0	99.0	128.9	134.3	156.4
საკუთარი საცხოვრისის გამოყენების პირობითი რენტა <i>Imputed rent of own occupied dwellings</i>	K <sub>1</sub>	100.0	100.7	105.8	109.5	110.7	103.6	109.4	113.0	113.9
სახელმწიფო მმართველობა <i>Public administration</i>	L	100.0	75.5	120.0	104.2	127.2	76.4	122.8	106.6	130.4
განათლება <i>Education</i>	M	100.0	91.2	100.2	111.9	119.4	91.5	107.9	107.8	128.7
ჯანმრთელობის დაცვა და სოციალური დახმარება <i>Health and social work</i>	N	100.0	99.0	109.5	100.4	107.7	95.8	109.1	100.8	110.3
კომუნალური, სოციალური და პერსონალური მომსახურების გაწევა <i>Other community, social and personal service activities</i>	O	100.0	109.3	124.3	106.7	118.5	114.6	117.9	110.8	122.5
შინამოსამსახურის საქმიანობა და შინამეურნეობების საქმიანობა, დაკავშირებული საქონლისა და მომსახურების წარმოებასთან საკუთარი მოხმარებისათვის <i>Private households employing domestic staff and undifferentiated production activities of households for own use</i>	P	100.0	127.1	129.0	116.6	120.2	119.0	125.1	109.4	136.8
ფინანსური შუამავლობის მომსახურების არაპირდაპირი შეფასება <i>Financial Intermediation Services Indirectly Measured (FISIM)</i>	-	100.0	138.3	125.3	132.5	135.5	165.3	141.0	137.8	146.3
<b>მშპ საბაზისო ფასებში</b> <b>GDP at basic prices</b>	-	<b>100.0</b>	<b>92.5</b>	<b>112.7</b>	<b>119.7</b>	<b>128.0</b>	<b>95.1</b>	<b>114.8</b>	<b>121.6</b>	<b>138.7</b>
(+) გადასასაღები პროდუქციაზე <i>(+) Taxes on products</i>	-	100.0	104.2	109.2	128.9	132.0	105.1	108.5	129.3	136.3
(-) სუბსიდიები პროდუქციაზე <i>(-) Subsidies on products</i>	-	100.0	112.5	114.9	91.7	113.6	131.1	130.1	107.5	125.2
<b>მშპ საბაზრო ფასებში</b> <b>GDP at market prices</b>	-	<b>100.0</b>	<b>94.3</b>	<b>112.2</b>	<b>121.0</b>	<b>128.6</b>	<b>96.5</b>	<b>113.9</b>	<b>122.7</b>	<b>138.5</b>
<b>მშპ-ის დეფლატორი</b> <b>GDP deflator</b>	-	<b>100.0</b>	<b>116.0</b>	<b>111.5</b>	<b>108.6</b>	<b>107.8</b>	<b>115.4</b>	<b>110.8</b>	<b>107.4</b>	<b>107.1</b>

თავი 3. მაროვნული ანგარიშების კვარტალური მაჩვენებლები  
CHAPTER 3. QUARTERLY INDICATORS OF NATIONAL ACCOUNTS

ცხრილი 3.5  
Table 3.5

**მთლიანი შიდა პროდუქტის ზრდის ჯაჭვური ინდექსები (2010=100, პროცენტი) (გაგრძელება)**  
**GDP CHAIN-LINKED VOLUME INDICES (2010=100, PERCENT)**

	NACE სექცია	I 14	II 14	III 14	IV 14	I 15	II 15
სოფლის მეურნეობა, ნადირობა, სატყეო მეურნეობა და თევზჭერა <i>Agriculture, hunting and forestry; fishing</i>	A+B	97.0	125.7	123.1	126.8	98.4	127.7
სამთომოპოვებითი მრეწველობა <i>Mining and quarrying</i>	C	83.3	92.7	83.9	141.7	101.6	107.1
დამამუშავებელი მრეწველობა <i>Manufacturing</i>	D	128.3	127.7	150.3	168.4	124.9	126.3
ელექტროენერჯის, აირისა და წყლის წარმოება და განაწილება <i>Electricity, gas and water supply</i>	E	114.8	100.4	95.3	135.9	120.3	106.3
პროდუქტების გადამამუშავება შინამეურნეობების მიერ <i>Processing of products by households</i>	D1	75.2	103.3	135.9	142.5	77.8	106.6
მშენებლობა <i>Construction</i>	F	79.3	111.0	157.9	151.7	97.1	125.5
ვაჭრობა; ავტომობილების, საყოფაცხოვრებო ნაწარმისა და პირადი მოხმარების საგნების რემონტი <i>Trade; repair of motor vehicles and personal and household goods</i>	G	103.5	114.7	128.7	155.1	99.8	113.6
სასტუმროები და რესტორნები <i>Hotels and restaurants</i>	H	112.0	131.5	138.9	164.1	125.0	139.3
ტრანსპორტი <i>Transport</i>	I1	111.3	120.7	135.2	132.3	120.7	129.7
კავშირგაბმულობა <i>Communication</i>	I2	122.8	126.1	135.1	125.5	127.4	126.1
საფინანსო საქმიანობა <i>Financial intermediation</i>	J	163.1	193.5	162.6	156.9	179.6	215.5
ოპერაციები უძრავი ქონებით, იჯარა და მომხმარებლისათვის მომსახურების გაწევა <i>Real estate, renting and business activities</i>	K	109.5	130.4	143.0	177.9	114.5	142.7
საკუთარი საცხოვრისის გამოყენების პირობითი რენტა <i>Imputed rent of own occupied dwellings</i>	K <sub>1</sub>	106.7	112.0	115.6	116.8	106.1	110.9
სახელმწიფო მმართველობა <i>Public administration</i>	L	78.6	125.9	108.8	134.1	80.6	126.8
განათლება <i>Education</i>	M	93.9	108.5	113.0	133.7	97.7	113.1
ჯანმრთელობის დაცვა და სოციალური დახმარება <i>Health and social work</i>	N	96.7	111.1	102.4	111.9	97.8	114.0
კომუნალური, სოციალური და პერსონალური მომსახურების გაწევა <i>Other community, social and personal service activities</i>	O	121.4	122.0	106.3	119.9	134.9	132.4
შინამოსამსახურის საქმიანობა და შინამეურნეობების საქმიანობა, დაკავშირებული საქონლისა და მომსახურების წარმოებასთან საკუთარი მოხმარებისათვის <i>Private households employing domestic staff and undifferentiated production activities of households for own use</i>	P	127.1	109.2	99.7	127.4	120.3	98.4
ფინანსური შუამავლობის მომსახურების არაპირდაპირი შეფასება <i>Financial Intermediation Services Indirectly Measured (FISIM)</i>	-	185.7	160.2	139.6	170.1	202.4	171.0
<b>მშპ საბაზისო ფასებში</b> <b>GDP at basic prices</b>	-	<b>101.9</b>	<b>120.0</b>	<b>128.0</b>	<b>141.0</b>	<b>105.4</b>	<b>124.2</b>
(+) გადასასადები პროდუქციაზე <i>(+) Taxes on products</i>	-	112.2	115.9	139.1	139.4	115.3	111.6
(-) სუბსიდიები პროდუქციაზე <i>(-) Subsidies on products</i>	-	131.4	125.6	110.0	126.8	139.6	133.1
<b>მშპ საბაზრო ფასებში</b> <b>GDP at market prices</b>	-	<b>103.5</b>	<b>119.5</b>	<b>129.6</b>	<b>140.8</b>	<b>106.8</b>	<b>122.4</b>
<b>მშპ-ის დეფლატორი</b> <b>GDP deflator</b>	-	<b>117.3</b>	<b>115.7</b>	<b>112.6</b>	<b>111.2</b>	<b>124.1</b>	<b>123.0</b>

თავი 3. მუდმივი ანგარიშების კვარტალური მაჩვენებლები  
CHAPTER 3. QUARTERLY INDICATORS OF NATIONAL ACCOUNTS

ცხრილი 3.5  
Table 3.5

**მთლიანი შიდა პროდუქტის ზრდის ჯაჭვური ინდექსები (2010=100, პროცენტი)**  
**(გაგრძელება)**  
**GDP CHAIN-LINKED VOLUME INDICES (2010=100, PERCENT) (CONTINUED)**

	NACE სექცია	III 15	IV 15	I 16	II 16	III 16	IV 16
სოფლის მეურნეობა, ნადირობა, სატყეო მეურნეობა და თევზჭერა <i>Agriculture, hunting and forestry; fishing</i>	A+B	123.0	131.1	97.3	127.3	126.6	130.2
სამთომომბოვებითი მრეწველობა <i>Mining and quarrying</i>	C	105.3	177.9	129.5	136.7	108.6	156.1
დამამუშავებელი მრეწველობა <i>Manufacturing</i>	D	144.9	165.2	131.7	140.5	146.2	165.5
ელექტროენერჯის, აირისა და წყლის წარმოება და განაწილება <i>Electricity, gas and water supply</i>	E	97.2	137.0	120.5	107.9	101.4	154.0
პროდუქტების გადამამუშავება შინამეურნეობების მიერ <i>Processing of products by households</i>	D1	140.6	147.8	77.6	112.0	150.3	152.0
შენიშვნა <i>Construction</i>	F	177.6	167.2	108.7	142.5	194.9	177.6
ვაჭრობა; ავტომობილების, საყოფაცხოვრებო ნაწარმისა და პირადი მოხმარების საგნების რემონტი <i>Trade; repair of motor vehicles and personal and household goods</i>	G	134.1	155.8	104.8	113.8	136.6	160.5
სასტუმროები და რესტორნები <i>Hotels and restaurants</i>	H	145.0	178.6	138.7	154.9	166.3	203.9
ტრანსპორტი <i>Transport</i>	I1	135.8	129.7	118.1	123.6	128.6	130.7
კავშირგაბმულობა <i>Communication</i>	I2	142.7	134.8	127.7	123.4	135.4	128.5
საფინანსო საქმიანობა <i>Financial intermediation</i>	J	181.2	169.9	195.0	236.9	199.8	187.7
ოპერაციები უძრავი ქონებით, იჯარა და მომხმარებლისათვის მომსახურების გაწევა <i>Real estate, renting and business activities</i>	K	149.9	187.8	122.4	143.4	162.2	201.9
საკუთარი საცხოვრისის გამოყენების პირობითი რენტა <i>Imputed rent of own occupied dwellings</i>	K <sub>1</sub>	117.1	118.2	109.3	111.3	125.1	117.0
სახელმწიფო მმართველობა <i>Public administration</i>	L	110.5	138.6	81.9	132.4	111.4	139.2
განათლება <i>Education</i>	M	114.2	133.8	100.7	115.6	115.7	140.8
ჯანმრთელობის დაცვა და სოციალური დახმარება <i>Health and social work</i>	N	105.4	115.0	103.8	115.0	103.2	116.5
კომუნალური, სოციალური და პერსონალური მომსახურების გაწევა <i>Other community, social and personal service activities</i>	O	110.8	131.3	125.0	135.3	118.6	134.6
შინამოსამსახურის საქმიანობა და შინამეურნეობების საქმიანობა, დაკავშირებული საქონლისა და მომსახურების წარმოებასთან საკუთარი მომხმარებლისათვის <i>Private households employing domestic staff and undifferentiated production activities of households for own use</i>	P	98.4	123.7	113.0	109.9	92.1	123.0
ფინანსური შუამავლობის მომსახურების არაპირდაპირი შეფასება <i>Financial Intermediation Services Indirectly Measured (FISIM)</i>	-	153.2	185.7	223.9	190.1	163.9	198.8
<b>მშპ საბაზისო ფასებში</b> <b>GDP at basic prices</b>	-	<b>131.8</b>	<b>145.3</b>	<b>108.9</b>	<b>128.4</b>	<b>135.7</b>	<b>149.4</b>
(+) გადასასაღები პროდუქციაზე <i>(+) Taxes on products</i>	-	142.1	143.3	115.5	113.1	143.4	146.9
(-) სუბსიდიები პროდუქციაზე <i>(-) Subsidies on products</i>	-	110.0	133.4	139.8	140.4	111.4	141.9
<b>მშპ საბაზრო ფასებში</b> <b>GDP at market prices</b>	-	<b>133.3</b>	<b>145.0</b>	<b>109.9</b>	<b>126.2</b>	<b>136.8</b>	<b>149.1</b>
<b>მშპ-ის დეფლატორი</b> <b>GDP deflator</b>	-	<b>119.9</b>	<b>116.8</b>	<b>130.2</b>	<b>126.2</b>	<b>125.3</b>	<b>122.3</b>

თავი 3. მაროვნული ანგარიშების კვარტალური მაჩვენებლები  
CHAPTER 3. QUARTERLY INDICATORS OF NATIONAL ACCOUNTS

ცხრილი 3.6  
Table 3.6

**მთლიანი შიდა პროდუქტის ზრდის კუმულატიური ინდექსები წინა წლის  
შესაბამისი პერიოდის მიმართ (პროცენტი)**  
**CUMULATIVE GROWTH INDICES OF GROSS DOMESTIC PRODUCT TO THE SAME PERIOD OF THE  
PREVIOUS YEAR (PERCENT)**

	NACE სექცია	I 12	II 12	I-III 12	I-IV 12	I 13	I-II 13	I-III 13	I-IV 13
სოფლის მეურნეობა, ნადირობა, სატყეო მეურნეობა და თევზჭერა <i>Agriculture, hunting and forestry; fishing</i>	A+B	100.8	97.4	96.2	96.2	108.6	111.0	112.1	111.3
სამთომოპოვებითი მრეწველობა <i>Mining and quarrying</i>	C	107.2	104.2	102.6	106.8	108.6	108.5	100.9	102.5
დამამუშავებელი მრეწველობა <i>Manufacturing</i>	D	120.5	117.7	115.8	113.3	102.4	104.1	103.4	108.4
ელექტროენერჯის, აირისა და წყლის წარმოება და განაწილება <i>Electricity, gas and water supply</i>	E	107.5	103.3	102.4	100.4	101.0	103.9	103.1	105.5
პროდუქტების გადამამუშავება შინამეურნეობების მიერ <i>Processing of products by households</i>	D1	103.2	100.9	99.1	97.8	103.1	103.4	104.8	106.4
მშენებლობა <i>Construction</i>	F	127.9	125.2	124.2	114.6	95.3	90.4	87.9	89.9
ვაჭრობა; ავტომობილების, საყოფაცხოვრებო ნაწარმისა და პირადი მოხმარების საგნების რემონტი <i>Trade; repair of motor vehicles and personal and household goods</i>	G	105.0	108.0	108.4	107.1	108.9	106.1	103.8	105.3
სასტუმროები და რესტორნები <i>Hotels and restaurants</i>	H	111.9	114.2	112.5	111.2	96.9	98.1	100.3	104.7
ტრანსპორტი <i>Transport</i>	I1	105.2	110.8	108.4	106.6	97.6	96.2	99.9	103.9
კავშირგაბმულობა <i>Communication</i>	I2	106.1	110.5	111.0	109.9	109.5	103.1	101.3	101.0
საფინანსო საქმიანობა <i>Financial intermediation</i>	J	116.7	116.0	116.3	115.0	105.3	107.1	107.2	107.2
ობიექტები უძრავი ქონებით, იჯარა და მომხმარებლისათვის მომსახურების გაწევა <i>Real estate, renting and business activities</i>	K	106.6	106.1	105.3	105.3	104.0	107.1	108.0	109.6
საკუთარი საცხოვრისის გამოყენების პირობითი რენტა <i>Imputed rent of own occupied dwellings</i>	K <sub>1</sub>	103.5	103.7	103.8	103.7	102.9	103.1	103.1	103.1
სახელმწიფო მმართველობა <i>Public administration</i>	L	103.8	104.8	103.8	103.3	101.3	101.9	102.0	102.2
განათლება <i>Education</i>	M	101.7	102.9	103.4	102.9	100.3	104.5	101.0	103.1
ჯანმრთელობის დაცვა და სოციალური დახმარება <i>Health and social work</i>	N	101.9	103.4	102.8	102.8	96.8	98.5	99.2	99.8
კომუნალური, სოციალური და პერსონალური მომსახურების გაწევა <i>Other community, social and personal service activities</i>	O	107.1	104.5	108.0	106.8	104.9	99.0	100.9	101.6
შინამოსამსახურის საქმიანობა და შინამეურნეობების საქმიანობა, დაკავშირებული საქონლისა და მომსახურების წარმოებასთან საკუთარი მოხმარებისათვის <i>Private households employing domestic staff and undifferentiated production activities of households for own use</i>	P	113.8	112.9	108.9	106.9	93.6	95.1	94.7	99.5
ფინანსური შუამავლობის მომსახურების არაპირდაპირი შეფასება <i>Financial Intermediation Services Indirectly Measured (FISIM)</i>	-	108.8	109.6	110.0	110.3	119.5	116.7	112.8	111.0
<b>მშპ საბაზისო ფასებში</b> <b>GDP at basic prices</b>	-	<b>107.4</b>	<b>107.9</b>	<b>107.5</b>	<b>106.1</b>	<b>102.8</b>	<b>102.3</b>	<b>102.1</b>	<b>103.8</b>
(+) გადასასადები პროდუქტებზე <i>(+) Taxes on products</i>	-	102.3	105.2	108.0	107.6	100.9	100.2	100.3	101.0
(-) სუბსიდიები პროდუქტებზე <i>(-) Subsidies on products</i>	-	87.8	95.0	97.8	99.7	116.5	114.9	115.6	114.1
<b>მშპ საბაზრო ფასებში</b> <b>GDP at market prices</b>	-	<b>106.7</b>	<b>107.6</b>	<b>107.6</b>	<b>106.4</b>	<b>102.4</b>	<b>101.9</b>	<b>101.7</b>	<b>103.4</b>
<b>მშპ-ის დეფლატორი</b> <b>GDP deflator</b>	-	<b>102.7</b>	<b>102.2</b>	<b>101.6</b>	<b>101.1</b>	<b>99.5</b>	<b>99.4</b>	<b>99.2</b>	<b>99.2</b>

თავი 3. მკვირვლი ანვარიშების კვარტალური მკვირვებლები  
 CHAPTER 3. QUARTERLY INDICATORS OF NATIONAL ACCOUNTS

ცხრილი 3.6  
 Table 3.6

**მთლიანი შიდა პროდუქტის ზრდის კუმულატიური ინდექსები წინა წლის შესაბამისი პერიოდის მიმართ (პროცენტით) (გაგრძელება)**  
**CUMULATIVE GROWTH INDICES OF GROSS DOMESTIC PRODUCT TO THE SAME PERIOD OF THE PREVIOUS YEAR (PERCENT) (CONTINUED)**

	NACE სექტორი	I 14	I-II 14	I-III 14	I-IV 14	I 15	I-II 15
სოფლის მეურნეობა, ნადირობა, სატყეო მეურნეობა და თევზჭერა <i>Agriculture, hunting and forestry; fishing</i>	A+B	102.2	103.1	102.0	101.6	101.4	101.5
სამთომობოვებითი მრეწველობა <i>Mining and quarrying</i>	C	86.5	88.2	95.0	100.2	121.9	118.5
დამამუშავებელი მრეწველობა <i>Manufacturing</i>	D	115.6	109.5	108.0	103.3	97.4	98.1
ელექტროენერჯის, აირისა და წყლის წარმოება და განაწილება <i>Electricity, gas and water supply</i>	E	99.4	96.7	99.3	97.6	104.8	105.4
პროდუქტების გადამამუშავება შინამეურნეობების მიერ <i>Processing of products by households</i>	D1	101.2	100.4	100.5	101.3	103.5	103.3
მშენებლობა <i>Construction</i>	F	113.8	117.1	118.3	113.1	122.5	117.0
ვაჭრობა; ავტომობილების, საყოფაცხოვრებო ნაწარმისა და პირადი მოხმარების საგნების რემონტი <i>Trade; repair of motor vehicles and personal and household goods</i>	G	112.5	109.6	108.0	105.8	96.5	97.8
სასტუმროები და რესტორნები <i>Hotels and restaurants</i>	H	109.8	106.5	106.7	107.3	111.6	108.5
ტრანსპორტი <i>Transport</i>	I1	109.3	107.4	108.1	105.8	108.5	107.9
კავშირგაბმულობა <i>Communication</i>	I2	104.5	106.1	105.0	106.3	103.7	101.9
საფინანსო საქმიანობა <i>Financial intermediation</i>	J	109.4	109.6	110.3	109.9	110.1	110.8
ოპერაციები უძრავი ქონებით, იჯარა და მომსახურებისათვის მომსახურების გაწევა <i>Real estate, renting and business activities</i>	K	110.7	105.3	105.7	108.1	104.5	107.2
საკუთარი საცხოვრისის გამოყენების პირობითი რენტა <i>Imputed rent of own occupied dwellings</i>	K <sub>1</sub>	103.0	102.7	102.6	102.6	99.5	99.3
სახელმწიფო მმართველობა <i>Public administration</i>	L	102.8	102.6	102.4	102.5	102.5	101.4
განათლება <i>Education</i>	M	102.7	101.5	102.7	103.1	104.0	104.2
ჯანმრთელობის დაცვა და სოციალური დახმარება <i>Health and social work</i>	N	100.9	101.4	101.5	101.5	101.1	101.9
კომუნალური, სოციალური და პერსონალური მომსახურების გაწევა <i>Other community, social and personal service activities</i>	O	105.9	104.7	101.8	100.8	111.1	109.8
შინამოსამსახურის საქმიანობა და შინამეურნეობების საქმიანობა, დაკავშირებული საქონლისა და მომსახურების წარმოებასთან საკუთარი მომსახურებისათვის <i>Private households employing domestic staff and undifferentiated production activities of households for own use</i>	P	106.8	96.8	95.1	94.6	94.6	92.6
ფინანსური შუამავლობის მომსახურების არაპირდაპირი შეფასება <i>Financial Intermediation Services Indirectly Measured (FISIM)</i>	-	112.3	112.9	109.3	111.0	109.0	108.0
<b>მშპ საბაზისო ფასებში</b> <b>GDP at basic prices</b>	-	<b>107.2</b>	<b>105.7</b>	<b>105.6</b>	<b>104.4</b>	<b>103.3</b>	<b>103.4</b>
(+) გადასასადავები პროდუქციაზე <i>(+) Taxes on products</i>	-	106.8	106.8	107.1	105.7	102.7	99.4
(-) სუბსიდიები პროდუქციაზე <i>(-) Subsidies on products</i>	-	100.2	98.4	99.5	100.0	106.2	106.1
<b>მშპ საბაზრო ფასებში</b> <b>GDP at market prices</b>	-	<b>107.2</b>	<b>105.9</b>	<b>105.8</b>	<b>104.6</b>	<b>103.2</b>	<b>102.8</b>
<b>მშპ-ის დეფლატორი</b> <b>GDP deflator</b>	-	<b>101.7</b>	<b>103.2</b>	<b>103.7</b>	<b>103.8</b>	<b>105.8</b>	<b>106.1</b>

თავი 3. მაროვნული ანგარიშების კვარტალური მაჩვენებლები  
CHAPTER 3. QUARTERLY INDICATORS OF NATIONAL ACCOUNTS

ცხრილი 3.6  
Table 3.6

**მთლიანი შიდა პროდუქტის ზრდის კუმულატიური ინდექსები წინა წლის შესაბამისი პერიოდის მიმართ (პროცენტით) (გაგრძელება)**  
**CUMULATIVE GROWTH INDICES OF GROSS DOMESTIC PRODUCT TO THE SAME PERIOD OF THE PREVIOUS YEAR (PERCENT) (CONTINUED)**

	NACE სექცია	I-III 15	I-IV 15	I 16	I-II 16	I-III 16	I-IV 16
სოფლის მეურნეობა, ნადირობა, სატყეო მეურნეობა და თევზჭერა <i>Agriculture, hunting and forestry; fishing</i>	A+B	100.9	101.5	98.9	99.3	100.6	100.3
სამთომოპოვებითი მრეწველობა <i>Mining and quarrying</i>	C	120.8	122.4	127.4	127.5	119.4	109.5
დამამუშავებელი მრეწველობა <i>Manufacturing</i>	D	97.5	97.6	105.4	108.3	105.6	104.3
ელექტროენერჯის, აირისა და წყლის წარმოება და განაწილება <i>Electricity, gas and water supply</i>	E	104.3	103.3	100.2	100.8	101.9	104.9
პროდუქტების გადამუშავება შინამეურნეობების მიერ <i>Processing of products by households</i>	D1	103.4	103.5	99.7	102.8	104.6	104.0
მშენებლობა <i>Construction</i>	F	115.0	113.5	111.9	112.8	111.4	110.0
ვაჭრობა; ავტომობილების, საყოფაცხოვრებო ნაწარმისა და პირადი მოხმარების საგნების რემონტი <i>Trade; repair of motor vehicles and personal and household goods</i>	G	100.2	100.2	105.0	102.4	102.2	102.4
სასტუმროები და რესტორნები <i>Hotels and restaurants</i>	H	107.0	107.5	110.9	111.1	112.3	112.9
ტრანსპორტი <i>Transport</i>	I1	105.2	103.4	97.8	96.5	95.9	97.0
კავშირგაბმულობა <i>Communication</i>	I2	103.2	104.3	100.3	99.1	97.5	96.9
საფინანსო საქმიანობა <i>Financial intermediation</i>	J	111.0	110.2	108.5	109.3	109.6	109.7
ოპერაციები უძრავი ქონებით, იჯარა და მომხმარებლისათვის მომსახურების გაწევა <i>Real estate, renting and business activities</i>	K	106.3	106.0	106.9	103.3	105.1	105.9
საკუთარი საცხოვრისის გამოყენების პირობითი რენტა <i>Imputed rent of own occupied dwellings</i>	K <sub>1</sub>	100.0	100.3	103.0	101.6	103.5	102.2
სახელმწიფო მმართველობა <i>Public administration</i>	L	101.5	102.1	101.6	103.3	102.5	101.7
განათლება <i>Education</i>	M	103.0	102.1	103.1	102.6	102.1	103.1
ჯანმრთელობის დაცვა და სოციალური დახმარება <i>Health and social work</i>	N	102.2	102.4	106.1	103.3	101.5	101.4
კომუნალური, სოციალური და პერსონალური მომსახურების გაწევა <i>Other community, social and personal service activities</i>	O	108.1	108.5	92.6	97.4	100.2	101.0
შინამოსამსახურის საქმიანობა და შინამეურნეობების საქმიანობა, დაკავშირებული საქონლისა და მომსახურების წარმოებასთან საკუთარი მოხმარებისათვის <i>Private households employing domestic staff and undifferentiated production activities of households for own use</i>	P	94.4	95.2	93.9	101.9	99.3	99.0
ფინანსური შუამავლობის მომსახურების არაპირდაპირი შეფასება <i>Financial Intermediation Services Indirectly Measured (FISIM)</i>	-	108.5	108.7	110.6	110.9	109.8	109.1
<b>მშპ საბაზისო ფასებში</b> <b>GDP at basic prices</b>	-	103.3	103.2	103.4	103.4	103.2	103.1
(+) გადასასადები პროდუქციაზე <i>(+) Taxes on products</i>	-	100.5	101.0	100.2	100.8	100.8	101.3
(-) სუბსიდიები პროდუქციაზე <i>(-) Subsidies on products</i>	-	104.3	104.5	100.2	102.8	102.3	103.4
<b>მშპ საბაზრო ფასებში</b> <b>GDP at market prices</b>	-	102.8	102.9	102.9	103.0	102.9	102.8
<b>მშპ-ის დეფლატორი</b> <b>GDP deflator</b>	-	106.2	105.9	104.9	103.7	104.0	104.2

თავი 3. მკვირვლი ანვარიშვის კვარტალური მკვირვებლები  
 CHAPTER 3. QUARTERLY INDICATORS OF NATIONAL ACCOUNTS

ცხრილი 3.7  
 Table 3.7

**მკვირვლი შიდა კრძლშქტი მუღმივ 2010 ჳლის ჳანვებში (მლვ. ლარი)**  
**GROSS DOMESTIC PRODUCT AT CONSTANT 2010 PRICES (MIL. GEL)**

	NACE სეკტორი	I 12	II 12	III 12	IV 12	I 13	II 13	III 13	IV 13
სოფლის მეურნეობა, ნადირბობა, სატყეო მეურნეობა და თევზჭერა <i>Agriculture, hunting and forestry; fishing</i>	A+B	330.0	404.3	407.2	435.1	358.4	457.2	464.1	475.6
სამთომობოვებითი მრეწველობა <i>Mining and quarrying</i>	C	40.2	43.2	40.0	53.5	43.6	46.8	33.4	57.5
დამამუშავებელი მრეწველობა <i>Manufacturing</i>	D	448.6	482.9	576.3	615.6	459.2	508.2	588.8	746.4
ელექტროენერჯის, აირისა და წყლის წარმოება და განაწილება <i>Electricity, gas and water supply</i>	E	152.7	133.9	119.0	173.1	154.2	142.8	120.6	193.1
პრძლუქტების გადამუშავება შინამეურნეობების მიერ <i>Processing of products by households</i>	D1	96.7	134.1	171.0	166.7	99.7	139.0	181.3	185.1
მშენებლობა <i>Construction</i>	F	201.2	295.2	433.4	421.8	191.7	255.3	362.4	406.1
ვაჭრობა; ავტომობილების, საყოფაცხოვრებო ნაწარმისა და პირადი მოხმარების საგნების რემონტი <i>Trade; repair of motor vehicles and personal and household goods</i>	G	638.8	782.9	922.2	1 063.5	695.6	809.3	923.4	1 159.1
სასტუმროები და რესტორნები <i>Hotels and restaurants</i>	H	108.3	132.1	126.9	133.4	105.0	130.5	133.5	155.4
ტრანსპორტი <i>Transport</i>	I1	368.9	425.0	403.8	411.2	360.3	403.8	438.3	468.8
კავშირგაბმულობა <i>Communication</i>	I2	177.5	196.9	221.7	189.2	194.4	193.6	216.8	188.4
საფინანსო საქმიანობა <i>Financial intermediation</i>	J	168.7	193.0	161.0	161.3	177.6	210.3	173.1	172.0
ოპერაციები უძრავი ქონებით, იჯარა და მომხმარებლისათვის მომსახურების გაწევა <i>Real estate, renting and business activities</i>	K	211.2	261.1	272.1	306.3	219.7	286.2	298.0	347.2
საკუთარი საცხოვრისის გამოყენების პირობითი რენტა <i>Imputed rent of own occupied dwellings</i>	K <sub>1</sub>	148.6	156.2	161.6	163.3	152.9	161.4	166.7	168.1
სახელმწიფო მმართველობა <i>Public administration</i>	L	442.1	702.8	610.5	745.3	447.8	719.5	624.4	764.1
განათლება <i>Education</i>	M	199.4	218.9	244.4	260.9	199.9	235.8	235.5	281.2
ჯანმრთელობის დაცვა და სოციალური დახმარება <i>Health and social work</i>	N	297.4	329.1	301.9	323.7	287.9	327.9	302.9	331.4
კომუნალური, სოციალური და პერსონალური მომსახურების გაწევა <i>Other community, social and personal service activities</i>	O	225.6	256.5	220.2	244.5	236.6	243.4	228.7	252.9
შინამოსამსახურის საქმიანობა და შინამეურნეობების საქმიანობა, დაკავშირებული საქონლისა და მომსახურების წარმოებასთან საკუთარი მოხმარებისათვის <i>Private households employing domestic staff and undifferentiated production activities of households for own use</i>	P	6.4	6.5	5.9	6.0	6.0	6.3	5.5	6.9
ფინანსური შუამავლობის მომსახურების არაპირდაპირი შეფასება <i>Financial Intermediation Services Indirectly Measured (FISIM)</i>	-	-81.5	-73.8	-78.0	-79.8	-97.3	-83.0	-81.1	-86.1
<b>მშპ საბაზისო ჳანვებში</b> <b>GDP at basic prices</b>	-	<b>4 164.9</b>	<b>5 073.5</b>	<b>5 388.9</b>	<b>5 763.1</b>	<b>4 281.9</b>	<b>5 170.1</b>	<b>5 475.9</b>	<b>6 246.9</b>
(+) გადასასადები პროდუქციაზე <i>(+) Taxes on products</i>	-	738.3	773.6	913.3	935.6	744.6	769.0	916.1	965.8
(-) სუბსიდიები პროდუქციაზე <i>(-) Subsidies on products</i>	-	29.6	30.3	24.1	29.9	34.5	34.2	28.3	33.0
<b>მშპ საბაზრო ჳანვებში</b> <b>GDP at market prices</b>	-	<b>4 888.3</b>	<b>5 818.2</b>	<b>6 275.9</b>	<b>6 671.4</b>	<b>5 004.6</b>	<b>5 908.6</b>	<b>6 361.5</b>	<b>7 180.2</b>
მშპ ერთ სულზე, ლარი <i>GDP per capita, GEL</i>	-	1 086.9	1 293.6	1 395.4	1 483.3	1 116.2	1 317.8	1 418.8	1 601.4

თავი 3. მაროვნული ანგარიშების კვარტალური მაჩვენებლები  
CHAPTER 3. QUARTERLY INDICATORS OF NATIONAL ACCOUNTS

ცხრილი 3.7  
Table 3.7

**მილიანი შიდა პროდუქტი მუდმივ 2010 წლის ფასებში (მლნ. ლარი)**  
**(გაგრძელება)**  
**GROSS DOMESTIC PRODUCT AT CONSTANT 2010 PRICES (MIL. GEL) (CONTINUED)**

	NACE სექცია	I 14	II 14	III 14	IV 14	I 15	II 15
სოფლის მეურნეობა, ნადირობა, სატყეო მეურნეობა და თევზჭერა <i>Agriculture, hunting and forestry; fishing</i>	A+B	366.1	474.6	464.7	478.7	371.4	482.1
სამთომოპოვებითი მრეწველობა <i>Mining and quarrying</i>	C	37.7	42.0	37.9	64.1	46.0	48.5
დამამუშავებელი მრეწველობა <i>Manufacturing</i>	D	530.8	528.4	622.0	696.9	516.9	522.5
ელექტროენერჯის, აირისა და წყლის წარმოება და განაწილება <i>Electricity, gas and water supply</i>	E	153.3	134.0	127.3	181.5	160.7	142.0
პროდუქტების გადამუშავება შინამეურნეობების მიერ <i>Processing of products by households</i>	D1	100.9	138.7	182.4	191.2	104.4	143.1
მშენებლობა <i>Construction</i>	F	218.1	305.2	434.3	417.1	267.1	345.2
ვაჭრობა; ავტომობილების, საყოფაცხოვრებო ნაწარმისა და პირადი მოხმარების საგნების რემონტი <i>Trade; repair of motor vehicles and personal and household goods</i>	G	782.3	867.4	973.3	1 172.8	754.6	858.9
სასტუმროები და რესტორნები <i>Hotels and restaurants</i>	H	115.3	135.4	143.0	168.9	128.7	143.3
ტრანსპორტი <i>Transport</i>	I1	393.6	427.1	478.4	468.2	427.0	458.9
კავშირგაბმულობა <i>Communication</i>	I2	203.2	208.6	223.5	207.7	210.8	208.7
საფინანსო საქმიანობა <i>Financial intermediation</i>	J	194.4	230.6	193.7	187.0	214.1	256.9
ოპერაციები უძრავი ქონებით, იჯარა და მომხმარებლისათვის მომსახურების გაწევა <i>Real estate, renting and business activities</i>	K	243.1	289.5	317.4	394.9	254.0	316.8
საკუთარი საცხოვრისის გამოყენების პირობითი რენტა <i>Imputed rent of own occupied dwellings</i>	K <sub>1</sub>	157.4	165.3	170.6	172.4	156.6	163.7
სახელმწიფო მმართველობა <i>Public administration</i>	L	460.4	737.6	637.1	785.7	471.9	742.7
განათლება <i>Education</i>	M	205.3	237.0	246.9	292.2	213.4	247.2
ჯანმრთელობის დაცვა და სოციალური დახმარება <i>Health and social work</i>	N	290.6	334.0	307.8	336.2	293.9	342.7
კომუნალური, სოციალური და პერსონალური მომსახურების გაწევა <i>Other community, social and personal service activities</i>	O	250.6	251.8	219.3	247.5	278.4	273.3
შინამოსამსახურის საქმიანობა და შინამეურნეობების საქმიანობა, დაკავშირებული საქონლისა და მომსახურების წარმოებასთან საკუთარი მოხმარებისათვის <i>Private households employing domestic staff and undifferentiated production activities of households for own use</i>	P	6.4	5.5	5.0	6.4	6.1	5.0
ფინანსური შუამავლობის მომსახურების არაპირდაპირი შეფასება <i>Financial Intermediation Services Indirectly Measured (FISIM)</i>	-	-109.3	-94.3	-82.2	-100.2	-119.2	-100.7
<b>მშპ საბაზისო ფასებში</b> <b>GDP at basic prices</b>	-	<b>4 591.4</b>	<b>5 403.6</b>	<b>5 766.1</b>	<b>6 349.3</b>	<b>4 744.9</b>	<b>5 594.2</b>
(+) გადასასაღები პროდუქციაზე <i>(+) Taxes on products</i>	-	795.2	821.5	985.7	987.9	816.9	790.8
(-) სუბსიდიები პროდუქციაზე <i>(-) Subsidies on products</i>	-	34.6	33.1	29.0	33.4	36.7	35.0
<b>მშპ საბაზრო ფასებში</b> <b>GDP at market prices</b>	-	<b>5 365.4</b>	<b>6 196.0</b>	<b>6 720.1</b>	<b>7 304.1</b>	<b>5 539.0</b>	<b>6 349.4</b>
მშპ ერთ სულზე, ლარი <i>GDP per capita, GEL</i>	-	1 194.8	1 379.8	1 496.5	1 626.6	1 491.5	1 709.7



თავი 3. მუდმივი ფასების კვარტალური მაჩვენებლები  
CHAPTER 3. QUARTERLY INDICATORS OF NATIONAL ACCOUNTS

ცხრილი 3.7  
Table 3.7

მილიანი ფიდა პროდუქტი მუდმივ 2010 წლის ფასებში (მლნ. ლარი) (გაგრძელება)  
GROSS DOMESTIC PRODUCT AT CONSTANT 2010 PRICES (MIL. GEL) (CONTINUED)

	NACE სექცია	III 15	IV 15	I 16	II 16	III 16	IV 16
სოფლის მეურნეობა, ნადირობა, სატყეო მეურნეობა და თევზჭერა <i>Agriculture, hunting and forestry; fishing</i>	A+B	464.2	494.7	367.3	480.7	477.8	491.4
სამთომოპოვებითი მრეწველობა <i>Mining and quarrying</i>	C	47.6	80.5	58.6	61.9	49.1	70.6
დამამუშავებელი მრეწველობა <i>Manufacturing</i>	D	599.6	683.3	544.7	581.3	604.7	684.7
ელექტროენერჯის, აირისა და წყლის წარმოება და განაწილება <i>Electricity, gas and water supply</i>	E	129.8	183.0	161.0	144.1	135.4	205.6
პროდუქტების გადამამუშავება შინამეურნეობების მიერ <i>Processing of products by households</i>	D1	188.7	198.4	104.1	150.3	201.8	204.0
მშენებლობა <i>Construction</i>	F	488.4	459.8	299.0	391.8	536.0	488.3
ვაჭრობა; ავტომობილების, საყოფაცხოვრებო ნაწარმისა და პირადი მოხმარების საგნების რემონტი <i>Trade; repair of motor vehicles and personal and household goods</i>	G	1 014.3	1 178.0	792.4	860.4	1 033.2	1 213.9
სასტუმროები და რესტორნები <i>Hotels and restaurants</i>	H	149.3	183.8	142.7	159.5	171.1	209.9
ტრანსპორტი <i>Transport</i>	I1	480.4	459.0	417.8	437.3	455.0	462.2
კავშირგაბმულობა <i>Communication</i>	I2	236.2	223.1	211.3	204.1	224.0	212.7
საფინანსო საქმიანობა <i>Financial intermediation</i>	J	216.0	202.5	232.3	282.3	238.1	223.7
ოპერაციები უძრავი ქონებით, იჯარა და მომხმარებლისათვის მომსახურების გაწევა <i>Real estate, renting and business activities</i>	K	332.6	416.9	271.7	318.3	360.0	448.2
საკუთარი საცხოვრისის გამოყენების პირობითი რენტა <i>Imputed rent of own occupied dwellings</i>	K <sub>1</sub>	172.8	174.5	161.3	164.3	184.6	172.7
სახელმწიფო მმართველობა <i>Public administration</i>	L	647.2	812.1	479.5	775.7	652.3	815.3
განათლება <i>Education</i>	M	249.4	292.4	220.1	252.5	252.8	307.6
ჯანმრთელობის დაცვა და სოციალური დახმარება <i>Health and social work</i>	N	316.7	345.7	311.8	345.6	310.2	350.0
კომუნალური, სოციალური და პერსონალური მომსახურების გაწევა <i>Other community, social and personal service activities</i>	O	228.7	270.9	257.9	279.2	244.7	277.7
შინამოსამსახურის საქმიანობა და შინამეურნეობების საქმიანობა, დაკავშირებული საქონლისა და მომსახურების წარმოებასთან საკუთარი მოხმარებისათვის <i>Private households employing domestic staff and undifferentiated production activities of households for own use</i>	P	4.9	6.2	5.7	5.5	4.6	6.2
ფინანსური შუამავლობის მომსახურების არაპირდაპირი შეფასება <i>Financial Intermediation Services Indirectly Measured (FISIM)</i>	-	-90.2	-109.3	-131.9	-111.9	-96.5	-117.0
<b>მშპ საბაზისო ფასებში</b> <b>GDP at basic prices</b>	-	<b>5 937.5</b>	<b>6 541.6</b>	<b>4 904.4</b>	<b>5 782.2</b>	<b>6 110.7</b>	<b>6 728.6</b>
(+) გადასასადები პროდუქციაზე <i>(+) Taxes on products</i>	-	1 006.6	1 015.2	818.3	801.7	1 015.8	1 041.1
(-) სუბსიდიები პროდუქციაზე <i>(-) Subsidies on products</i>	-	29.0	35.1	36.8	37.0	29.3	37.4
<b>მშპ საბაზრო ფასებში</b> <b>GDP at market prices</b>	-	<b>6 912.3</b>	<b>7 521.9</b>	<b>5 699.4</b>	<b>6 545.4</b>	<b>7 094.5</b>	<b>7 732.6</b>
მშპ ერთ სულზე, ლარი <i>GDP per capita, GEL</i>	-	1 861.3	2 025.4	1 531.9	1 759.3	1 906.9	2 078.4

თავი 3. მაროვნული ანგარიშების კვარტალური მაჩვენებლები  
CHAPTER 3. QUARTERLY INDICATORS OF NATIONAL ACCOUNTS

ცხრილი 3.8  
Table 3.8

**მთლიანი შიდა პროდუქტის გამოყენება დანახარჯების ძირითადი კატეგორიების მიხედვით**  
(**მიმდინარე ფასებში, მლნ. ლარი**)  
**GROSS DOMESTIC PRODUCT BY MAIN CATEGORIES OF USE (AT CURRENT PRICES, MIL. GEL)**

ეას კატეგორია SNA category	I 12	II 12	III 12	IV 12	I 13	II 13	III 13	IV 13	
<b>მთლიანი შიდა პროდუქტი</b> <b>Gross Domestic Product</b>									
მთლიანი დამატებული ღირებულება საბაზისო ფასებში <i>Gross Value Added at basic prices</i>	B.1g	4 845.0	5 661.3	5 840.5	6 158.5	4 953.0	5 746.9	5 903.6	6 731.5
(+) გადასახადები პროდუქციაზე <i>(+) Taxes on products</i>	D.21	858.7	859.2	1 003.6	1 068.5	861.7	839.1	962.7	996.0
(-) სუბსიდიები პროდუქციაზე <i>(-) Subsidies on products</i>	D.31	33.8	35.8	26.1	32.3	37.9	41.5	31.3	36.4
<b>(=) მშპ საბაზრო ფასებში</b> <b>(=) GDP at market prices</b>	<b>B.1g</b>	<b>5 669.9</b>	<b>6 484.7</b>	<b>6 818.0</b>	<b>7 194.7</b>	<b>5 776.8</b>	<b>6 544.5</b>	<b>6 835.0</b>	<b>7 691.0</b>
<b>მთლიანი შიდა პროდუქტის გამოყენება</b> <b>Use of Gross Domestic Product</b>									
სარგები საბოლოო მოხმარებაზე <i>Final Consumption Expenditures</i>	P.3	5 419.6	5 850.3	5 932.1	6 531.2	5 427.2	5 683.1	5 602.3	6 959.1
შინამეურნეობები <i>Households</i>	P.3	4 252.1	4 516.9	4 487.5	4 963.8	4 401.1	4 446.0	4 370.4	5 404.6
შმაკო <i>NPISH</i>	P.3	169.5	202.8	260.9	247.2	120.0	120.4	171.1	159.6
სახელმწიფო მართვის ორგანოები <i>General government</i>	P.3	998.0	1 130.6	1 183.7	1 320.2	906.2	1 116.7	1 060.9	1 394.9
ინდივიდუალური საქონელი და მომსახურება <i>Individual Goods and Services</i>	P.31	249.0	277.0	318.8	328.8	232.5	343.4	276.2	454.2
კოლექტიური მომსახურება <i>Collective Services</i>	P.32	749.0	853.6	864.9	991.4	673.7	773.3	784.6	940.7
(+) მთლიანი კაპიტალის ფორმირება <i>(+) Gross Capital Formation</i>	P.5	1 373.3	2 012.4	2 203.7	1 985.9	1 159.4	1 687.5	1 806.5	1 999.6
ძირითადი კაპიტალის მთლიანი ფორმირება <i>Gross Fixed Capital Formation</i>	P.51	1 230.1	1 684.6	1 874.5	1 707.6	1 069.1	1 459.1	1 665.6	1 698.9
მარაგების ცვლილება <i>Changes in Inventories</i>	P.52	143.3	327.8	329.2	278.3	90.3	228.3	140.9	300.7
ფასეულობის შექენა, წმინდა <i>Net Acquisition of Valuables</i>	P.53	...	...	...	...	...	...	...	...
(+) საქონლისა და მომსახურების ექსპორტი <i>(+) Export of Goods and Services</i>	P.6	2 159.3	2 415.4	2 832.8	2 575.4	2 343.0	2 835.5	3 513.6	3 305.8
საქონლის ექსპორტი <i>Export of Goods</i>	P.61	1 329.8	1 440.9	1 526.6	1 485.3	1 377.7	1 631.6	1 926.3	2 132.9
მომსახურების ექსპორტი <i>Export of Services</i>	P.62	829.5	974.5	1 306.3	1 090.1	965.3	1 203.9	1 587.3	1 172.9
(-) საქონლისა და მომსახურების იმპორტი <i>(-) Import of Goods and Services</i>	P.7	3 282.4	3 793.4	4 150.6	3 897.8	3 152.9	3 661.5	4 087.4	4 573.4
საქონლის იმპორტი <i>Import of Goods</i>	P.71	2 792.5	3 208.8	3 434.3	3 306.8	2 613.6	3 077.4	3 355.6	3 835.1
მომსახურების იმპორტი <i>Import of Services</i>	P.72	489.9	584.6	716.3	591.0	539.3	584.1	731.8	738.3
<b>(=) მშპ საბაზრო ფასებში</b> <b>(=) GDP at market prices</b>	<b>B.1*g</b>	<b>5 669.9</b>	<b>6 484.7</b>	<b>6 818.0</b>	<b>7 194.7</b>	<b>5 776.8</b>	<b>6 544.5</b>	<b>6 835.0</b>	<b>7 691.0</b>

თავი 3. მთლიანი შიდა პროდუქტის კვარტალური მაჩვენებლები  
 CHAPTER 3. QUARTERLY INDICATORS OF NATIONAL ACCOUNTS

ცხრილი 3.8  
 Table 3.8

**მთლიანი შიდა პროდუქტის გამოყენება დანახარჯების ძირითადი კატეგორიების მიხედვით  
 (მიმდინარე ფასებში, მლნ. ლარი) (გაგრძელება)  
 GROSS DOMESTIC PRODUCT BY MAIN CATEGORIES OF USE (AT CURRENT PRICES, MIL. GEL) (CONTINUED)**

ეას კატეგორია SNA category	I 14	II 14	III 14	IV 14	I 15	II 15	
<b>მთლიანი შიდა პროდუქტი Gross Domestic Product</b>							
მთლიანი დამატებული ღირებულება საბაზისო ფასებში Gross Value Added at basic prices	B.1g	5 393.2	6 184.1	6 474.4	7 044.0	5 875.4	6 825.0
(+) გადასახადები პროდუქციაზე (+) Taxes on products	D.21	940.8	1 024.3	1 123.3	1 115.2	1 043.3	1 029.9
(-) სუბსიდიები პროდუქციაზე (-) Subsidies on products	D.31	38.4	39.4	33.4	37.6	42.4	43.4
<b>(=) მშპ საბაზრო ფასებში (=) GDP at market prices</b>	<b>B.1g</b>	<b>6 295.6</b>	<b>7 169.0</b>	<b>7 564.3</b>	<b>8 121.6</b>	<b>6 876.3</b>	<b>7 811.5</b>
<b>მთლიანი შიდა პროდუქტის გამოყენება Use of Gross Domestic Product</b>							
ხარჯები საბოლოო მოხმარებაზე Final Consumption Expenditures	P.3	5 869.6	6 134.7	6 248.1	7 318.3	6 542.0	6 597.9
შინამეურნეობები Households	P.3	4 732.7	4 833.9	4 932.2	5 618.6	5 218.8	5 190.9
შპკო NPISH	P.3	132.7	128.9	167.1	159.1	143.2	144.6
სახელმწიფო მართვის ორგანოები General government	P.3	1 004.3	1 171.9	1 148.8	1 540.6	1 179.9	1 262.4
ინდივიდუალური საქონელი და მომსახურება Individual Goods and Services	P.31	287.6	354.8	356.4	545.4	404.2	500.6
კოლექტიური მომსახურება Collective Services	P.32	716.7	817.1	792.5	995.2	775.7	761.7
(+) მთლიანი კაპიტალის ფორმირება (+) Gross Capital Formation	P.5	1 516.3	2 249.6	2 280.1	2 642.9	1 944.2	2 405.0
ძირითადი კაპიტალის მთლიანი ფორმირება Gross Fixed Capital Formation	P.51	1 184.9	1 966.8	2 078.8	2 304.2	1 623.4	2 143.2
მარაგების ცვლილება Changes in Inventories	P.52	331.4	282.8	201.3	338.7	320.8	261.8
ფასეულობის შეძენა, წმინდა Net Acquisition of Valuables	P.53	...	...	...	...	...	...
(+) საქონლისა და მომსახურების ექსპორტი (+) Export of Goods and Services	P.6	2 769.0	3 139.1	3 530.5	3 079.8	2 744.6	3 539.9
საქონლის ექსპორტი Export of Goods	P.61	1 719.1	1 824.3	1 820.7	1 828.3	1 496.1	1 839.1
მომსახურების ექსპორტი Export of Services	P.62	1 049.8	1 314.8	1 709.8	1 251.4	1 248.5	1 700.8
(-) საქონლისა და მომსახურების იმპორტი (-) Import of Goods and Services	P.7	3 859.3	4 354.3	4 494.3	4 919.4	4 354.5	4 731.3
საქონლის იმპორტი Import of Goods	P.71	3 205.6	3 651.4	3 703.3	4 108.6	3 550.9	3 812.6
მომსახურების იმპორტი Import of Services	P.72	653.7	702.9	791.0	810.8	803.6	918.8
<b>(=) მშპ საბაზრო ფასებში (=) GDP at market prices</b>	<b>B.1*g</b>	<b>6 295.6</b>	<b>7 169.0</b>	<b>7 564.3</b>	<b>8 121.6</b>	<b>6 876.3</b>	<b>7 811.5</b>

თავი 3. მაროვნული ანგარიშების კვარტალური მაჩვენებლები  
CHAPTER 3. QUARTERLY INDICATORS OF NATIONAL ACCOUNTS

ცხრილი 3.8  
Table 3.8

მთლიანი შიდა პროდუქტის გამოყენება დანახარჯების ძირითადი კატეგორიების მიხედვით  
(მიმდინარე ფასეში, მლნ. ლარი) (გაგრძელება)  
GROSS DOMESTIC PRODUCT BY MAIN CATEGORIES OF USE (AT CURRENT PRICES, MIL. GEL) (CONTINUED)

ეკატეგორია SNA category	III 15	IV 15	I 16	II 16	III 16	IV 16	
<b>მთლიანი შიდა პროდუქტი</b> <b>Gross Domestic Product</b>							
მთლიანი დამატებული ღირებულება საბაზისო ფასეში <i>Gross Value Added at basic prices</i>	B.1g	7 131.5	7 636.5	6 349.8	7 189.5	7 616.5	8 168.2
(+) გადასახადები პროდუქციაზე <i>(+) Taxes on products</i>	D.21	1 186.7	1 185.5	1 111.9	1 122.4	1 310.1	1 328.8
(-) სუბსიდიები პროდუქციაზე <i>(-) Subsidies on products</i>	D.31	32.8	39.6	42.6	49.4	34.4	42.2
<b>(=) მშპ საბაზრო ფასეში</b> <b>(=) GDP at market prices</b>	<b>B.1g</b>	<b>8 285.4</b>	<b>8 782.4</b>	<b>7 419.1</b>	<b>8 262.4</b>	<b>8 892.2</b>	<b>9 454.8</b>
<b>მთლიანი შიდა პროდუქტის გამოყენება</b> <b>Use of Gross Domestic Product</b>							
ხარჯები საბოლოო მოხმარებაზე <i>Final Consumption Expenditures</i>	P.3	6 591.5	7 587.3	6 731.0	6 867.0	6 847.9	7 795.6
შინამეურნეობები <i>Households</i>	P.3	4 818.6	5 761.7	5 185.4	5 141.1	5 035.9	5 910.1
შპკო <i>NPISH</i>	P.3	191.1	180.6	147.1	162.7	213.0	193.2
სახელმწიფო მართვის ორგანოები <i>General government</i>	P.3	1 581.8	1 645.1	1 398.6	1 563.2	1 599.1	1 692.4
ინდივიდუალური საქონელი და მომსახურება <i>Individual Goods and Services</i>	P.31	779.6	587.5	563.3	719.1	778.9	622.4
კოლექტიური მომსახურება <i>Collective Services</i>	P.32	802.2	1 057.5	835.3	844.1	820.2	1 070.0
(+) მთლიანი კაპიტალის ფორმირება <i>(+) Gross Capital Formation</i>	P.5	2 621.9	3 033.2	1 978.8	2 762.8	2 802.0	3 593.0
ძირითადი კაპიტალის მთლიანი ფორმირება <i>Gross Fixed Capital Formation</i>	P.51	2 547.3	2 718.2	1 864.6	2 493.6	2 724.1	3 228.0
მარაგების ცვლილება <i>Changes in Inventories</i>	P.52	74.7	315.0	114.2	269.1	78.0	364.9
ფასეულობის შექმნა, წმინდა <i>Net Acquisition of Valuables</i>	P.53	...	...	...	...	...	...
(+) საქონლისა და მომსახურების ექსპორტი <i>(+) Export of Goods and Services</i>	P.6	4 299.0	3 623.3	3 047.8	3 367.7	4 462.7	3 959.7
საქონლის ექსპორტი <i>Export of Goods</i>	P.61	1 830.6	1 880.0	1 526.9	1 595.3	1 795.6	2 020.3
მომსახურების ექსპორტი <i>Export of Services</i>	P.62	2 468.4	1 743.3	1 520.9	1 772.4	2 667.0	1 939.4
(-) საქონლისა და მომსახურების იმპორტი <i>(-) Import of Goods and Services</i>	P.7	5 227.1	5 461.4	4 338.5	4 735.0	5 220.4	5 893.6
საქონლის იმპორტი <i>Import of Goods</i>	P.71	4 182.3	4 437.3	3 442.6	3 771.8	4 113.0	4 768.1
მომსახურების იმპორტი <i>Import of Services</i>	P.72	1 044.8	1 024.1	895.9	963.2	1 107.4	1 125.5
<b>(=) მშპ საბაზრო ფასეში</b> <b>(=) GDP at market prices</b>	<b>B.1*g</b>	<b>8 285.4</b>	<b>8 782.4</b>	<b>7 419.1</b>	<b>8 262.4</b>	<b>8 892.2</b>	<b>9 454.8</b>

თავი 3. მაროვნული ანგარიშების კვარტალური მაჩვენებლები  
 CHAPTER 3. QUARTERLY INDICATORS OF NATIONAL ACCOUNTS

ცხრილი 3.9  
 Table 3.9

**მაროვნული შემოსავალი და მაროვნული ანგარიშების სხვა აგრეგატული მაჩვენებლები (მლნ. ლარი)**  
**NATIONAL INCOME AND OTHER AGGREGATES OF NATIONAL ACCOUNTS (MIL. GEL)**

	ქას კატეგორია SNA category	I 12	II 12	III 12	IV 12	I 13	II 13	III 13	IV 13
<b>მთლიანი შიდა პროდუქტი</b> <b>Gross Domestic Product</b>	<b>B.1*g</b>	<b>5 669.9</b>	<b>6 484.7</b>	<b>6 818.0</b>	<b>7 194.7</b>	<b>5 776.8</b>	<b>6 544.5</b>	<b>6 835.0</b>	<b>7 691.0</b>
(+) პირველადი შემოსავლების მიღება დანარჩენი მსოფლიოდან (+) <i>Primary income receivable from the rest of the world</i>	D.1-D.4	387.8	467.7	426.0	497.3	306.4	358.6	391.2	479.2
(-) პირველადი შემოსავლების გადახდა დანარჩენი მსოფლიოსათვის (-) <i>Primary income payable to the rest of the world</i>	D.1-D.4	491.5	547.4	464.4	517.2	480.0	478.1	506.7	577.2
(=) მთლიანი ეროვნული შემოსავალი (=) <i>Gross national income</i>	B.5g	5 566.1	6 405.1	6 779.5	7 174.8	5 603.2	6 425.0	6 719.4	7 593.0
(-) ძირითადი კაპიტალის მოხმარება (-) <i>Consumption of fixed capital</i>	K.1	687.8	774.4	653.9	680.9	703.8	767.9	656.3	681.5
(=) წმინდა ეროვნული შემოსავალი (=) <i>Net national income</i>	B.5n	4 878.3	5 630.7	6 125.7	6 494.0	4 899.4	5 657.1	6 063.1	6 911.6
(+) მიმდინარე ტრანსფერების მიღება საზღვარგარეთიდან (+) <i>Current transfers receivable from the rest of the world</i>	D.5-D.7	609.7	543.3	569.7	782.0	635.4	661.2	645.9	693.6
(-) მიმდინარე ტრანსფერების გაცემა საზღვარგარეთ (-) <i>Current transfers payable to the rest of the world</i>	D.5-D.7	42.1	37.5	44.7	54.6	42.2	41.1	55.3	59.5
(=) წმინდა ეროვნული განკარგავადი შემოსავალი (=) <i>Net national disposable income</i>	B.6n	5 445.9	6 136.5	6 650.7	7 221.4	5 492.6	6 277.3	6 653.7	7 545.7
(-) საბოლოო მოხმარება (-) <i>Final consumption</i>	P.3	5 419.6	5 850.3	5 932.1	6 531.2	5 427.2	5 683.1	5 602.3	6 959.1
(=) წმინდა დანაზოგი (=) <i>Net saving</i>	B.8	26.2	286.2	718.6	690.2	65.4	594.2	1 051.3	586.6
(+) კაპიტალური ტრანსფერების მიღება საზღვარგარეთიდან (+) <i>Capital transfers receivable from the rest of the world</i>	D.9	17.3	50.4	46.7	106.9	34.7	65.1	61.4	62.8
(-) კაპიტალური ტრანსფერების გაცემა საზღვარგარეთ (-) <i>Capital transfers payable to the rest of the world</i>	D.9	0.1	0.2	0.2	0.22	0.21	0.23	0.30	0.2
(=) კაპიტალის წმინდა ღირებულების ცვლილება დანაზოგებისა და კაპიტალური ტრანსფერების შედეგად (=) <i>Changes in net worth due to saving and capital transfers</i>	-	43.5	336.4	765.1	796.9	99.9	659.0	1 112.5	649.2
(-) მთლიანი კაპიტალის ფორმირება (-) <i>Gross capital formation</i>	P.51	1 373.3	2 012.4	2 203.7	1 985.9	1 159.4	1 687.5	1 806.5	1 999.6
(+) ძირითადი კაპიტალის მოხმარება (+) <i>Consumption of fixed capital</i>	K.1	687.8	774.4	653.9	680.9	703.8	767.9	656.3	681.5
(-) არაწარმოებული არაფინანსური აქტივების წმინდა შესყიდვა (-) <i>Acquisition less disposals of non-produced non-financial assets</i>	K.2	0.0	0.0	0.0	0.0	0.0	0.0	0.0	0.0
(=) წმინდა დაკრედიტება (+), წმინდა სესხება(-) (=) <i>Net lending (+), net borrowing (-)</i>	B.9	<b>-642.0</b>	<b>-901.6</b>	<b>-784.8</b>	<b>-508.1</b>	<b>-355.7</b>	<b>-260.5</b>	<b>-37.7</b>	<b>-668.9</b>
გაცვლითი კურსი, აშშ დოლარი/ლარი, პერიოდის საშუალო <i>Exchange rate, USD/GEL, average of the same period</i>	-	1.6604	1.6326	1.6512	1.6607	1.6581	1.6503	1.6594	1.6856
მოსახლეობა, მლნ. კაცი <i>Population, mil. inh.</i>	-	4.4976	4.4976	4.4976	4.4976	4.4838	4.4838	4.4838	4.4838
მეშ ერთ სულზე, ლარი <i>GNI per capita, GEL</i>	-	1 237.6	1 424.1	1 507.4	1 595.3	1 249.7	1 432.9	1 498.6	1 693.4
მეშ ერთ სულზე, აშშ დოლარი <i>GNI per capita, USD</i>	-	745.4	872.3	912.9	960.6	753.7	868.3	903.1	1 004.6
მეშ, მლნ. აშშ დოლარი <i>GNI, mil. USD</i>	-	3 352.4	3 923.1	4 105.8	4 320.3	3 379.3	3 893.3	4 049.2	4 504.6

თავი 3. მროვნული ანგარიშების კვარტალური მაჩვენებლები  
CHAPTER 3. QUARTERLY INDICATORS OF NATIONAL ACCOUNTS

ცხრილი 3.9  
Table 3.9

მროვნული შემოსავალი და მროვნული ანგარიშების სხვა აგრეგატული მაჩვენებლები (მლნ. ლარი) (გაგრძელება)  
NATIONAL INCOME AND OTHER AGGREGATES OF NATIONAL ACCOUNTS (MIL. GEL) (CONTINUED)

ეას კატეგორია SNA category	I 14	II 14	III 14	IV 14	I 15	II 15	
<b>მთლიანი შიდა პროდუქტი</b> <b>Gross Domestic Product</b>	<b>B.1*g</b>	<b>6 295.6</b>	<b>7 169.0</b>	<b>7 564.3</b>	<b>8 121.6</b>	<b>6 876.3</b>	<b>7 811.5</b>
(+) პირველადი შემოსავლების მიღება დანარჩენი მსოფლიოდან (+) <i>Primary income receivable from the rest of the world</i>	D.1-D.4	398.6	388.2	482.1	469.1	459.1	468.8
(-) პირველი შემოსავლების გადახდა დანარჩენი მსოფლიოსათვის (-) <i>Primary income payable to the rest of the world</i>	D.1-D.4	569.1	502.7	560.5	373.7	539.3	747.7
(=) მთლიანი ეროვნული შემოსავალი (=) <i>Gross national income</i>	B.5g	6 125.0	7 054.5	7 485.9	8 217.1	6 796.1	7 532.7
(-) ძირითადი კაპიტალის მოხმარება (-) <i>Consumption of fixed capital</i>	K.1	717.3	843.2	712.1	739.4	748.3	920.4
(=) წმინდა ეროვნული შემოსავალი (=) <i>Net national income</i>	B.5n	5 407.7	6 211.3	6 773.8	7 477.7	6 047.8	6 612.3
(+) მიმდინარე ტრანსფერტების მიღება საზღვარგარეთიდან (+) <i>Current transfers receivable from the rest of the world</i>	D.5-D.7	677.1	700.8	707.4	681.0	700.1	676.8
(-) მიმდინარე ტრანსფერტების გაცემა საზღვარგარეთ (-) <i>Current transfers payable to the rest of the world</i>	D.5-D.7	57.0	55.1	61.1	67.2	60.8	53.1
(=) წმინდა ეროვნული განკარგავი შემოსავალი (=) <i>Net national disposable income</i>	B.6n	6 027.8	6 857.0	7 420.1	8 091.6	6 687.1	7 235.9
(-) საბოლოო მოხმარება (-) <i>Final consumption</i>	P.3	5 869.6	6 134.7	6 248.1	7 318.3	6 542.0	6 597.9
(=) წმინდა დანაზოვი (=) <i>Net saving</i>	B.8	158.2	722.3	1 172.0	773.2	145.1	638.1
(+) კაპიტალური ტრანსფერტების მიღება საზღვარგარეთიდან (+) <i>Capital transfers receivable from the rest of the world</i>	D.9	21.6	54.0	47.4	81.0	35.4	35.8
(-) კაპიტალური ტრანსფერტების გაცემა საზღვარგარეთ (-) <i>Capital transfers payable to the rest of the world</i>	D.9	0.1	0.2	0.20	0.14	0.11	0.14
(=) კაპიტალის წმინდა ღირებულების ცვლილება დანაზოვებისა და კაპიტალური ტრანსფერტების შედეგად (=) <i>Changes in net worth due to saving and capital transfers</i>	-	179.6	776.1	1 219.2	854.1	180.4	673.7
(-) მთლიანი კაპიტალის ფორმირება (-) <i>Gross capital formation</i>	P.51	1 516.3	2 249.6	2 280.1	2 642.9	1 944.2	2 405.0
(+) ძირითადი კაპიტალის მოხმარება (+) <i>Consumption of fixed capital</i>	K.1	717.3	843.2	712.1	739.4	748.3	920.4
(-) არაწარმოებული არაფინანსური აქტივების წმინდა შესყიდვა (-) <i>Acquisition less disposals of non-produced non-financial assets</i>	K.2	0.0	0.0	0.0	0.0	0.0	0.0
(=) წმინდა დაკრედიტება (+), წმინდა სესხება(-) (=) <i>Net lending (+), net borrowing (-)</i>	B.9	<b>-619.4</b>	<b>-630.3</b>	<b>-348.8</b>	<b>-1 049.4</b>	<b>-1 015.5</b>	<b>-810.9</b>
გაცვლითი კურსი, აშშ დოლარი/ლარი, პერიოდის საშუალო <i>Exchange rate, USD/GEL, average of the same period</i>	-	1.7494	1.7625	1.7452	1.8059	2.0729	2.2816
მოსახლეობა, მლნ. კაცი <i>Population, mil. inh.</i>	-	4.4905	4.4905	4.4905	4.4905	3.7137	3.7137
მეშ ერთ სულზე, ლარი <i>GNI per capita, GEL</i>	-	1 364.0	1 571.0	1 667.1	1 829.9	1 830.0	2 028.3
მეშ/ერთ სულზე, აშშ დოლარი <i>GNI per capita, USD</i>	-	779.7	891.4	955.2	1 013.3	882.8	889.0
მეშ, მლნ. აშშ დოლარი <i>GNI, mil. USD</i>	-	3 501.1	4 002.7	4 289.4	4 550.1	3 278.5	3 301.5

თავი 3. მარკონული ანგარიშების კვარტალური მაჩვენებლები  
CHAPTER 3. QUARTERLY INDICATORS OF NATIONAL ACCOUNTS

ცხრილი 3.9

Table 3.9

მარკონული შემოსავალი და მარკონული ანგარიშების სხვა აგრეგატი მაჩვენებლები (მლნ. ლარი) (გაგრძელება)

NATIONAL INCOME AND OTHER AGGREGATES OF NATIONAL ACCOUNTS (MIL. GEL) (CONTINUED)

ეას კატეგორია SNA category	III 15	IV 15	I 16	II 16	III 16	IV 16	
<b>მთლიანი შიდა პროდუქტი</b> <b>Gross Domestic Product</b>	<b>B.1*g</b>	<b>8 285.4</b>	<b>8 782.4</b>	<b>7 419.1</b>	<b>8 262.4</b>	<b>8 892.2</b>	<b>9 454.8</b>
(+) პირველადი შემოსავლების მიღება დანარჩენი მსოფლიოდან <b>(+) Primary income receivable from the rest of the world</b>	D.1-D.4	475.3	490.6	455.3	528.9	574.2	600.8
(-) პირველადი შემოსავლების გადახდა დანარჩენი მსოფლიოსათვის <b>(-) Primary income payable to the rest of the world</b>	D.1-D.4	883.8	593.9	747.5	840.7	1182.6	1076.0
(=) მთლიანი ეროვნული შემოსავალი <b>(=) Gross national income</b>	B.5g	7 876.9	8 679.1	7 126.9	7 950.5	8 283.8	8 979.6
(-) ძირითადი კაპიტალის მოხმარება <b>(-) Consumption of fixed capital</b>	K.1	789.0	815.8	787.1	938.6	814.8	855.1
(=) წმინდა ეროვნული შემოსავალი <b>(=) Net national income</b>	B.5n	7 087.9	7 863.4	6 339.8	7 011.9	7 468.9	8 124.5
(+) მიმდინარე ტრანსფერების მიღება საზღვარგარეთიდან <b>(+) Current transfers receivable from the rest of the world</b>	D.5-D.7	676.5	710.4	677.0	739.1	666.7	836.3
(-) მიმდინარე ტრანსფერების გაცემა საზღვარგარეთ <b>(-) Current transfers payable to the rest of the world</b>	D.5-D.7	58.4	58.4	62.1	67.7	69.3	64.9
(=) წმინდა ეროვნული განკარგავალი შემოსავალი <b>(=) Net national disposable income</b>	B.6n	7 706.0	8 515.3	6 954.7	7 683.3	8 066.3	8 895.8
(-) საბოლოო მოხმარება <b>(-) Final consumption</b>	P.3	6 591.5	7 587.3	6 731.0	6 867.0	6 847.9	7 795.6
(=) წმინდა დანაზოგი <b>(=) Net saving</b>	B.8	1 114.4	927.9	223.7	816.3	1 218.4	1 100.1
(+) კაპიტალური ტრანსფერების მიღება საზღვარგარეთიდან <b>(+) Capital transfers receivable from the rest of the world</b>	D.9	36.6	40.0	23.5	32.5	26.6	55.4
(-) კაპიტალური ტრანსფერების გაცემა საზღვარგარეთ <b>(-) Capital transfers payable to the rest of the world</b>	D.9	0.2	0.1	0.1	0.10	0.12	0.08
(=) კაპიტალის წმინდა ღირებულების ცვლილება დანაზოგებისა და კაპიტალური ტრანსფერების შედეგად <b>(=) Changes in net worth due to saving and capital transfers</b>	-	1 150.8	967.8	247.0	848.7	1 244.9	1 155.4
(-) მთლიანი კაპიტალის ფორმირება <b>(-) Gross capital formation</b>	P.51	2 621.9	3 033.2	1 978.8	2 762.8	2 802.0	3 593.0
(+) ძირითადი კაპიტალის მოხმარება <b>(+) Consumption of fixed capital</b>	K.1	789.0	815.8	787.1	938.6	814.8	855.1
(-) არაწარმოებული არაფინანსური აქტივების წმინდა შესყიდვა <b>(-) Acquisition less disposals of non-produced non-financial assets</b>	K.2	0.0	0.0	0.0	0.0	0.0	0.0
(=) წმინდა დაკრედიტება (+), წმინდა სესხება(-) <b>(=) Net lending (+), net borrowing (-)</b>	B.9	<b>-682.1</b>	<b>-1 249.6</b>	<b>-944.7</b>	<b>-975.4</b>	<b>-742.3</b>	<b>-1 582.4</b>
გაცვლითი კურსი, აშშ დოლარი/ლარი, პერიოდის საშუალო - <b>Exchange rate, USD/GEL, average of the same period</b>	-	2.3241	2.3979	2.4351	2.2127	2.3224	2.4958
მოსახლეობა, მლნ. კაცი <b>Population, mil. inh.</b>	-	3.7137	3.7137	3.7204	3.7204	3.7204	3.7204
მეშ ერთ სულზე, ლარი <b>GNI per capita, GEL</b>	-	2 121.0	2 337.1	1 915.6	2 137.0	2 226.6	2 413.6
მეშ/ერთ სულზე, აშშ დოლარი <b>GNI per capita, USD</b>	-	912.6	974.6	786.7	965.8	958.8	967.1
მეშ, მლნ. აშშ დოლარი <b>GNI, mil. USD</b>	-	3 389.2	3 619.5	2 926.8	3 593.2	3 566.9	3 597.8

თავი 3. მაროვნული ანგარიშების კვარტალური მაჩვენებლები  
CHAPTER 3. QUARTERLY INDICATORS OF NATIONAL ACCOUNTS

ცხრილი 3.10  
Table 3.10

**საქონლისა და მომსახურების ანგარიში (მიმდინარე ფასებში, მლნ. ლარი)**  
**GOODS AND SERVICES ACCOUNT (AT CURRENT PRICES, MIL. GEL)**

	I 12	II 12	III 12	IV 12	I 13	II 13	III 13	IV 13
<b>რესურსები</b> <b>Resources</b>								
გამოშვება საბაზისო ფასებში <i>Output at basic prices</i>	8 302.4	9 790.0	10 456.9	10 743.6	8 475.8	9 876.9	10 515.8	11 682.8
საქონლისა და მომსახურების იმპორტი <i>Import of goods and services</i>	3 282.4	3 793.4	4 150.6	3 897.8	3 152.9	3 661.5	4 087.4	4 573.4
გადასახადები პროდუქციაზე <i>Taxes on products</i>	858.7	859.2	1 003.6	1 068.5	861.7	839.1	962.7	996.0
(-) სუბსიდიები პროდუქციაზე <i>(-) Subsidies on products</i>	33.8	35.8	26.1	32.3	37.9	41.5	31.3	36.4
<b>რესურსები, სულ</b> <b>Total resources</b>	<b>12 409.8</b>	<b>14 406.8</b>	<b>15 585.0</b>	<b>15 677.6</b>	<b>12 452.4</b>	<b>14 336.0</b>	<b>15 534.6</b>	<b>17 215.8</b>
<b>გამოყენება</b> <b>Uses</b>								
შუალედური მოხმარება <i>Intermediate consumption</i>	3 457.5	4 128.7	4 616.3	4 585.1	3 522.8	4 130.0	4 612.2	4 951.3
დანახარჯები საბოლოო მოხმარებაზე <i>Final consumption expenditures</i>	5 419.6	5 850.3	5 932.1	6 531.2	5 427.2	5 683.1	5 602.3	6 959.1
მთლიანი კაპიტალის ფორმირება <i>Gross capital formation</i>	1 373.3	2 012.4	2 203.7	1 985.9	1 159.4	1 687.5	1 806.5	1 999.6
საქონლისა და მომსახურების ექსპორტი <i>Export of goods and services</i>	2 159.3	2 415.4	2 832.8	2 575.4	2 343.0	2 835.5	3 513.6	3 305.8
<b>გამოყენება, სულ</b> <b>Total uses</b>	<b>12 409.8</b>	<b>14 406.8</b>	<b>15 585.0</b>	<b>15 677.6</b>	<b>12 452.4</b>	<b>14 336.0</b>	<b>15 534.6</b>	<b>17 215.8</b>

ცხრილი 3.11  
Table 3.11

**წარმოების ანგარიში (მიმდინარე ფასებში, მლნ. ლარი)**  
**PRODUCTION ACCOUNT ( AT CURRENT PRICES, MIL. GEL)**

	I 12	II 12	III 12	IV 12	I 13	II 13	III 13	IV 13
<b>რესურსები</b> <b>Resources</b>								
გამოშვება საბაზისო ფასებში <i>Output at basic prices</i>	8 302.4	9 790.0	10 456.9	10 743.6	8 475.8	9 876.9	10 515.8	11 682.8
გადასახადები პროდუქციაზე <i>Taxes on products</i>	858.7	859.2	1 003.6	1 068.5	861.7	839.1	962.7	996.0
(-) სუბსიდიები პროდუქციაზე <i>(-) Subsidies on products</i>	33.8	35.8	26.1	32.3	37.9	41.5	31.3	36.4
<b>რესურსები, სულ</b> <b>Total resources</b>	<b>9 127.3</b>	<b>10 613.4</b>	<b>11 434.4</b>	<b>11 779.8</b>	<b>9 299.6</b>	<b>10 674.5</b>	<b>11 447.2</b>	<b>12 642.3</b>
<b>გამოყენება</b> <b>Uses</b>								
შუალედური მოხმარება <i>Intermediate consumption</i>	3 457.5	4 128.7	4 616.3	4 585.1	3 522.8	4 130.0	4 612.2	4 951.3
მთლიანი შიდა პროდუქტი საბაზრო ფასებში <i>Gross Domestic Product at market prices</i>	5 669.9	6 484.7	6 818.0	7 194.7	5 776.8	6 544.5	6 835.0	7 691.0
<b>გამოყენება, სულ</b> <b>Total uses</b>	<b>9 127.3</b>	<b>10 613.4</b>	<b>11 434.4</b>	<b>11 779.8</b>	<b>9 299.6</b>	<b>10 674.5</b>	<b>11 447.2</b>	<b>12 642.3</b>



თავი 3. მროვნული ანგარიშების კვარტალური მაჩვენებლები  
 CHAPTER 3. QUARTERLY INDICATORS OF NATIONAL ACCOUNTS

ცხრილი 3.10  
 Table 3.10

**საქონლისა და მომსახურების ანგარიში (მიმდინარე ფასებში, მლნ. ლარი)**  
**(გაგრძელება)**  
**GOODS AND SERVICES ACCOUNT (AT CURRENT PRICES, MIL. GEL) (CONTINUED)**

	I 14	II 14	III 14	IV 14	I 15	II 15
<b>რესურსები</b> <b>Resources</b>						
გამომწევა საბაზისო ფასებში <i>Output at basic prices</i>	9 306.1	10 758.3	11 649.4	12 213.6	10 223.4	11 887.4
საქონლისა და მომსახურების იმპორტი <i>Import of goods and services</i>	3 859.3	4 354.3	4 494.3	4 919.4	4 354.5	4 731.3
გადასახადები პროდუქციაზე <i>Taxes on products</i>	940.8	1 024.3	1 123.3	1 115.2	1 043.3	1 029.9
(-) სუბსიდიები პროდუქციაზე <i>(-) Subsidies on products</i>	38.4	39.4	33.4	37.6	42.4	43.4
<b>რესურსები, სულ</b> <b>Total resources</b>	<b>14 067.8</b>	<b>16 097.6</b>	<b>17 233.5</b>	<b>18 210.5</b>	<b>15 578.7</b>	<b>17 605.2</b>
<b>გამოყენება</b> <b>Uses</b>						
შუალედური მოხმარება <i>Intermediate consumption</i>	3 912.9	4 574.3	5 174.9	5 169.5	4 347.9	5 062.4
დანახარჯები საბოლოო მოხმარებაზე <i>Final consumption expenditures</i>	5 869.6	6 134.7	6 248.1	7 318.3	6 542.0	6 597.9
მთლიანი კაპიტალის ფორმირება <i>Gross capital formation</i>	1 516.3	2 249.6	2 280.1	2 642.9	1 944.2	2 405.0
საქონლისა და მომსახურების ექსპორტი <i>Export of goods and services</i>	2 769.0	3 139.1	3 530.5	3 079.8	2 744.6	3 539.9
<b>გამოყენება, სულ</b> <b>Total uses</b>	<b>14 067.8</b>	<b>16 097.6</b>	<b>17 233.5</b>	<b>18 210.5</b>	<b>15 578.7</b>	<b>17 605.2</b>

ცხრილი 3.11  
 Table 3.11

**წარმოების ანგარიში (მიმდინარე ფასებში, მლნ. ლარი) (გაგრძელება)**  
**PRODUCTION ACCOUNT ( AT CURRENT PRICES, MIL. GEL) (CONTINUED)**

	I 14	II 14	III 14	IV 14	I 15	II 15
<b>რესურსები</b> <b>Resources</b>						
გამომწევა საბაზისო ფასებში <i>Output at basic prices</i>	9 306.1	10 758.3	11 649.4	12 213.6	10 223.4	11 887.4
გადასახადები პროდუქციაზე <i>Taxes on products</i>	940.8	1 024.3	1 123.3	1 115.2	1 043.3	1 029.9
(-) სუბსიდიები პროდუქციაზე <i>(-) Subsidies on products</i>	38.4	39.4	33.4	37.6	42.4	43.4
<b>რესურსები, სულ</b> <b>Total resources</b>	<b>10 208.5</b>	<b>11 743.3</b>	<b>12 739.2</b>	<b>13 291.1</b>	<b>11 224.3</b>	<b>12 873.8</b>
<b>გამოყენება</b> <b>Uses</b>						
შუალედური მოხმარება <i>Intermediate consumption</i>	3 912.9	4 574.3	5 174.9	5 169.5	4 347.9	5 062.4
მთლიანი შიდა პროდუქტი საბაზრო ფასებში <i>Gross Domestic Product at market prices</i>	6 295.6	7 169.0	7 564.3	8 121.6	6 876.3	7 811.5
<b>გამოყენება, სულ</b> <b>Total uses</b>	<b>10 208.5</b>	<b>11 743.3</b>	<b>12 739.2</b>	<b>13 291.1</b>	<b>11 224.3</b>	<b>12 873.8</b>

თავი 3. მაროვნული ანგარიშების კვარტალური მაჩვენებლები  
CHAPTER 3. QUARTERLY INDICATORS OF NATIONAL ACCOUNTS

ცხრილი 3.10  
Table 3.10

**საქონლისა და მომსახურების ანგარიში (მიმდინარე ფასებში, მლნ. ლარი)**  
**(გაგრძელება)**  
**GOODS AND SERVICES ACCOUNT (AT CURRENT PRICES, MIL. GEL) (CONTINUED)**

	III 15	IV 15	I 16	II 16	III 16	IV 16
<b>რესურსები</b> <b>Resources</b>						
გამოშვება საბაზისო ფასებში <i>Output at basic prices</i>	12 836.4	13 303.4	11 195.5	12 547.0	13 626.1	14 293.7
საქონლისა და მომსახურების იმპორტი <i>Import of goods and services</i>	5 227.1	5 461.4	4 338.5	4 735.0	5 220.4	5 893.6
გადასახადები პროდუქციაზე <i>Taxes on products</i>	1 186.7	1 185.5	1 111.9	1 122.4	1 310.1	1 328.8
(-) სუბსიდიები პროდუქციაზე <i>(-) Subsidies on products</i>	32.8	39.6	42.6	49.4	34.4	42.2
<b>რესურსები, სულ</b> <b>Total resources</b>	<b>19 217.3</b>	<b>19 910.6</b>	<b>16 603.4</b>	<b>18 354.9</b>	<b>20 122.2</b>	<b>21 473.8</b>
<b>გამოყენება</b> <b>Uses</b>						
შუალედური მოხმარება <i>Intermediate consumption</i>	5 704.9	5 666.9	4 845.8	5 357.5	6 009.6	6 125.5
დანახარჯები საბოლოო მოხმარებაზე <i>Final consumption expenditures</i>	6 591.5	7 587.3	6 731.0	6 867.0	6 847.9	7 795.6
მთლიანი კაპიტალის ფორმირება <i>Gross capital formation</i>	2 621.9	3 033.2	1 978.8	2 762.8	2 802.0	3 593.0
საქონლისა და მომსახურების ექსპორტი <i>Export of goods and services</i>	4 299.0	3 623.3	3 047.8	3 367.7	4 462.7	3 959.7
<b>გამოყენება, სულ</b> <b>Total uses</b>	<b>19 217.3</b>	<b>19 910.6</b>	<b>16 603.4</b>	<b>18 354.9</b>	<b>20 122.2</b>	<b>21 473.8</b>

ცხრილი 3.11  
Table 3.11

**წარმოების ანგარიში (მიმდინარე ფასებში, მლნ. ლარი) (გაგრძელება)**  
**PRODUCTION ACCOUNT ( AT CURRENT PRICES, MIL. GEL) (CONTINUED)**

	III 15	IV 15	I 16	II 16	III 16	IV 16
<b>რესურსები</b> <b>Resources</b>						
გამოშვება საბაზისო ფასებში <i>Output at basic prices</i>	12 836.4	13 303.4	11 195.5	12 547.0	13 626.1	14 293.7
გადასახადები პროდუქციაზე <i>Taxes on products</i>	1 186.7	1 185.5	1 111.9	1 122.4	1 310.1	1 328.8
(-) სუბსიდიები პროდუქციაზე <i>(-) Subsidies on products</i>	32.8	39.6	42.6	49.4	34.4	42.2
<b>რესურსები, სულ</b> <b>Total resources</b>	<b>13 990.2</b>	<b>14 449.2</b>	<b>12 264.9</b>	<b>13 619.9</b>	<b>14 901.8</b>	<b>15 580.3</b>
<b>გამოყენება</b> <b>Uses</b>						
შუალედური მოხმარება <i>Intermediate consumption</i>	5 704.9	5 666.9	4 845.8	5 357.5	6 009.6	6 125.5
მთლიანი შიდა პროდუქტი საბაზრო ფასებში <i>Gross Domestic Product at market prices</i>	8 285.4	8 782.4	7 419.1	8 262.4	8 892.2	9 454.8
<b>გამოყენება, სულ</b> <b>Total uses</b>	<b>13 990.2</b>	<b>14 449.2</b>	<b>12 264.9</b>	<b>13 619.9</b>	<b>14 901.8</b>	<b>15 580.3</b>

ცხრილი 3.12  
 Table 3.12

**შემოსავლების ფორმირების ანგარიში (მიმდინარე ფასებში, მლნ. ლარი)**  
**GENERATION OF INCOME ACCOUNT (AT CURRENT PRICES, MIL. GEL)**

ეკატეგორია SNA category		I 12	II 12	III 12	IV 12	I 13	II 13	III 13	IV 13
<b>რესურსები</b> <b>Resources</b>									
<b>მთლიანი შიდა პროდუქტი</b> <b>Gross Domestic Product</b>	<b>B.1g</b>	<b>5 669.9</b>	<b>6 484.7</b>	<b>6 818.0</b>	<b>7 194.7</b>	<b>5 776.8</b>	<b>6 544.5</b>	<b>6 835.0</b>	<b>7 691.0</b>
(-) ძირითადი კაპიტალის მოხმარება (-) <i>Consumption of fixed capital</i>	K.1	687.8	774.4	653.9	680.9	703.8	767.9	656.3	681.5
(=) წმინდა შიდა პროდუქტი (=) <i>Net domestic product</i>	B.1n	4 982.0	5 710.3	6 164.2	6 513.8	5 073.0	5 776.6	6 178.7	7 009.6
<b>გამოყენება</b> <b>Uses</b>									
შრომის ანაზღაურება <i>Compensation of employees</i>	D.1	1 504.7	1 739.9	1 925.2	2 158.7	1 789.5	1 893.3	1 892.3	2 493.9
ხელფასები <i>Wages and salaries</i>	D.11	1 504.7	1 739.9	1 925.2	2 158.7	1 789.5	1 893.3	1 892.3	2 493.9
სოციალური ანარიცხები <i>Employers' social contributions</i>	D.12	0.0	0.0	0.0	0.0	0.0	0.0	0.0	0.0
გადასახადები წარმოებასა და იმპორტზე <i>Taxes on production and on imports</i>	D.2	894.5	975.0	1 046.0	1 139.6	900.6	949.0	996.2	1 072.5
გადასახადები პროდუქციაზე <i>Taxes on products</i>	D.21	858.7	859.2	1 003.6	1 068.5	861.7	839.0	962.7	996.0
დამატებული ღირებულებისა და აქციზის გადასახადები <i>Value added and excise taxes (VAT)</i>	D.211	837.8	836.3	982.0	1 043.9	841.5	817.9	939.6	971.0
გადასახადი იმპორტზე დღგ-სა და აქციზის გარდა <i>Taxes and duties on imports excluding VAT and excise</i>	D.212	20.9	23.0	21.6	24.6	20.2	21.1	23.1	25.0
სხვა გადასახადები წარმოებაზე <i>Other taxes on production</i>	D.29	35.8	115.7	42.4	71.2	38.9	110.0	33.5	76.5
(-) სუბსიდიები (-) <i>Subsidies</i>	D.3	33.8	35.8	26.1	32.3	37.9	41.5	31.3	36.4
მთლიანი საოპერაციო მოგება <i>Gross operating surplus</i>	B.2g	2 237.9	2 678.5	2 475.6	2 481.0	1 991.0	2 595.4	2 551.6	2 603.9
წმინდა საოპერაციო მოგება <i>Net operating surplus</i>	B.2n	1 601.4	1 956.2	1 897.6	1 865.3	1 344.3	1 883.3	1 979.8	2 005.4
მთლიანი შერეული შემოსავალი <i>Gross mixed income</i>	B.3g	1 066.5	1 127.2	1 397.3	1 447.6	1 133.5	1 148.4	1 426.2	1 557.1
(-) დარცხული ცვეთა შინამეურნეობების სექტორში (-) <i>Consumption of fixed capital of HH sector</i>	K.1_HH	51.4	52.1	75.9	65.1	57.1	55.8	84.6	82.9
წმინდა შერეული შემოსავალი <i>Net mixed income</i>	B.3n	1 015.1	1 075.1	1 321.4	1 382.5	1 076.4	1 092.6	1 341.7	1 474.2

თავი 3. მაროვნული ანგარიშების კვარტალური მაჩვენებლები  
CHAPTER 3. QUARTERLY INDICATORS OF NATIONAL ACCOUNTS

ცხრილი 3.12

Table 3.12

**შემოსავლების ფორმირების ანგარიში (მიმდინარე ფასეზში, მლნ. ლარი) (გაგრძელება)**  
**GENERATION OF INCOME ACCOUNT (AT CURRENT PRICES, MIL. GEL) (CONTINUED)**

ეას კატეგორია SNA category	I 14	II 14	III 14	IV 14	I 15	II 15	
<b>რესურსები</b> <b>Resources</b>							
<b>მთლიანი შიდა პროდუქტი</b> <b>Gross Domestic Product</b>	<b>B.1g</b>	<b>6 295.6</b>	<b>7 169.0</b>	<b>7 564.3</b>	<b>8 121.6</b>	<b>6 876.3</b>	<b>7 811.5</b>
(-) ძირითადი კაპიტალის მოხმარება (-) <i>Consumption of fixed capital</i>	K.1	717.3	843.2	712.1	739.4	748.3	920.4
(=) წმინდა შიდა პროდუქტი (=) <i>Net domestic product</i>	B.1n	5 578.3	6 325.8	6 852.2	7 382.2	6 128.0	6 891.1
<b>გამოყენება</b> <b>Uses</b>							
შრომის ანაზღაურება <i>Compensation of employees</i>	D.1	1 871.7	2 150.6	2 091.7	2 476.2	1 999.1	2 091.1
ხელფასები <i>Wages and salaries</i>	D.11	1 871.7	2 150.6	2 091.7	2 476.2	1 999.1	2 091.1
სოციალური ანარიცხები <i>Employers' social contributions</i>	D.12	0.0	0.0	0.0	0.0	0.0	0.0
გადასახადები წარმოებასა და იმპორტზე <i>Taxes on production and on imports</i>	D.2	974.2	1 146.1	1 150.9	1 177.2	1 090.4	1 167.2
გადასახადები პროდუქტაზე <i>Taxes on products</i>	D.21	940.8	1 024.3	1 123.3	1 115.2	1 043.3	1 029.9
დამატებული ღირებულებისა და აქციზის გადასახადები <i>Value added and excise taxes (VAT)</i>	D.211	917.8	999.0	1 098.2	1 093.7	1 025.5	1 011.8
გადასახადი იმპორტზე დღგ-სა და აქციზის გარდა <i>Taxes and duties on imports excluding VAT and excise</i>	D.212	23.0	25.3	25.1	21.5	17.8	18.0
სხვა გადასახადები წარმოებაზე <i>Other taxes on production</i>	D.29	33.4	121.8	27.5	62.1	47.1	137.3
(-) სუბსიდიები (-) <i>Subsidies</i>	D.3	38.4	39.4	33.4	37.6	42.4	43.4
მთლიანი საოპერაციო მოგება <i>Gross operating surplus</i>	B.2g	2 323.8	2 729.2	2 950.1	2 977.0	2 591.4	3 361.0
წმინდა საოპერაციო მოგება <i>Net operating surplus</i>	B.2n	1 665.0	1 940.7	2 332.2	2 328.4	1 904.1	2 503.9
მთლიანი შერეული შემოსავალი <i>Gross mixed income</i>	B.3g	1 164.2	1 182.4	1 405.1	1 528.8	1 237.9	1 235.6
(-) დარიცხული ცვეთა შინამეურნეობების სექტორში (-) <i>Consumption of fixed capital of HH sector</i>	K.1_HH	58.5	54.6	94.2	90.8	61.0	63.3
წმინდა შერეული შემოსავალი <i>Net mixed income</i>	B.3n	1 105.7	1 127.8	1 310.8	1 438.0	1 176.8	1 172.3

ცხრილი 3.12

Table 3.12

**შემოსავლების ფორმირების ანგარიში (მიმდინარე ფასებში, მლნ. ლარი)**  
**(გაგრძელება)**

GENERATION OF INCOME ACCOUNT (AT CURRENT PRICES, MIL. GEL.) (CONTINUED)

ეკონომიკური კატეგორია SNA category	III 15	IV 15	I 16	II 16	III 16	IV 16	
<b>რესურსები</b> <b>Resources</b>							
<b>მთლიანი შიდა პროდუქტი</b> <b>Gross Domestic Product</b>	<b>B.1g</b>	<b>8 285.4</b>	<b>8 782.4</b>	<b>7 419.1</b>	<b>8 262.4</b>	<b>8 892.2</b>	<b>9 454.8</b>
(-) ძირითადი კაპიტალის მოხმარება (-) <i>Consumption of fixed capital</i>	K.1	789.0	815.8	787.1	938.6	814.8	855.1
(=) წმინდა შიდა პროდუქტი (=) <i>Net domestic product</i>	B.1n	7 496.3	7 966.6	6 632.0	7 323.8	8 077.3	8 599.6
<b>გამოყენება</b> <b>Uses</b>							
შრომის ანაზღაურება <i>Compensation of employees</i>	D.1	2 410.1	2 689.4	2 329.2	2 256.0	2 583.6	2 859.6
ხელფასები <i>Wages and salaries</i>	D.11	2 410.1	2 689.4	2 329.2	2 256.0	2 583.6	2 859.6
სოციალური ანაზღაურებები <i>Employers' social contributions</i>	D.12	0.0	0.0	0.0	0.0	0.0	0.0
გადასახადები წარმოებასა და იმპორტზე <i>Taxes on production and on imports</i>	D.2	1 219.7	1 301.5	1 161.2	1 264.6	1 443.1	1 440.3
გადასახადები პროდუქტებზე <i>Taxes on products</i>	D.21	1 186.7	1 185.5	1 111.9	1 122.4	1 310.1	1 328.8
დამატებული ღირებულებისა და აქციზის გადასახადები <i>Value added and excise taxes (VAT)</i>	D.211	1 171.2	1 167.6	1 095.7	1 105.5	1 295.8	1 312.0
გადასახადები იმპორტზე დღგ-სა და აქციზის გარდა <i>Taxes and duties on imports excluding VAT and excise</i>	D.212	15.5	17.9	16.2	16.9	14.2	16.7
სხვა გადასახადები წარმოებაზე <i>Other taxes on production</i>	D.29	33.0	116.0	49.2	142.2	133.0	111.5
(-) სუბსიდიები (-) <i>Subsidies</i>	D.3	32.8	39.6	42.6	49.4	34.4	42.2
მთლიანი საოპერაციო მოგება <i>Gross operating surplus</i>	B.2g	3 139.5	3 130.4	2 680.8	3 503.0	3 274.2	3 410.1
წმინდა საოპერაციო მოგება <i>Net operating surplus</i>	B.2n	2 443.6	2 407.6	1 958.6	2 635.2	2 565.7	2 657.3
მთლიანი შერეული შემოსავალი <i>Gross mixed income</i>	B.3g	1 548.9	1 700.7	1 290.5	1 288.3	1 625.7	1 787.0
(-) დარიცხული ცვეთა შინამეურნეობების სექტორში (-) <i>Consumption of fixed capital of HH sector</i>	K.1_HH	93.1	92.9	64.9	70.9	106.3	102.3
წმინდა შერეული შემოსავალი <i>Net mixed income</i>	B.3n	1 455.7	1 607.8	1 225.6	1 217.5	1 519.3	1 684.7

თავი 3. მაროვნული ანგარიშების კვარტალური მაჩვენებლები  
CHAPTER 3. QUARTERLY INDICATORS OF NATIONAL ACCOUNTS

ცხრილი 3.13  
Table 3.13

**პირველადი შემოსავლების განაწილების ანგარიში (მიმდინარე ფასეში, მლნ. ლარი)**

ALLOCATION OF PRIMARY INCOME ACCOUNT (AT CURRENT PRICES, MIL. GEL)

	I 12	II 12	III 12	IV 12	I 13	II 13	III 13	IV 13
<b>რესურსები</b> <b>Resources</b>								
მთლიანი მოგება და მთლიანი შერეული შემოსავლები <i>Gross operating surplus and gross mixed income</i>	3 304.4	3 805.7	3 872.9	3 928.6	3 124.6	3 743.8	3 977.8	4 161.0
შრომის ანაზღაურება <i>Compensation of employees</i>	1 504.7	1 739.9	1 925.2	2 158.7	1 789.5	1 893.3	1 892.3	2 493.9
გადასახადები წარმოებასა და იმპორტზე <i>Taxes on production and on imports</i>	894.5	975.0	1 046.0	1 139.6	900.6	949.0	996.2	1 072.5
(-) სუბსიდიები <i>(-) Subsidies</i>	33.8	35.8	26.1	32.3	37.9	41.5	31.3	36.4
პირველადი შემოსავლები, მიღებული "დანარჩენი მსოფლიოსაგან" <i>Primary income receivable from the rest of the world</i>	387.8	467.7	426.0	497.3	306.4	358.6	391.2	479.2
<b>რესურსები, სულ</b> <b>Total resources</b>	<b>6 057.7</b>	<b>6 952.5</b>	<b>7 244.0</b>	<b>7 692.0</b>	<b>6 083.2</b>	<b>6 903.2</b>	<b>7 226.2</b>	<b>8 170.2</b>
<b>გამოყენება</b> <b>Uses</b>								
პირველადი შემოსავლები, გადაცემული "დანარჩენი მსოფლიოსათვის" <i>Primary income payable to the rest of the world</i>	491.5	547.4	464.4	517.2	480.0	478.1	506.7	577.2
მთლიანი ეროვნული შემოსავალი <i>Gross National Income</i>	5 566.1	6 405.1	6 779.5	7 174.8	5 603.2	6 425.0	6 719.4	7 593.0
<b>გამოყენება, სულ</b> <b>Total uses</b>	<b>6 057.7</b>	<b>6 952.5</b>	<b>7 244.0</b>	<b>7 692.0</b>	<b>6 083.2</b>	<b>6 903.2</b>	<b>7 226.2</b>	<b>8 170.2</b>

ცხრილი 3.14  
Table 3.14

**შემოსავლების მმორადი განაწილების ანგარიში (მიმდინარე ფასეში, მლნ. ლარი)**

SECONDARY DISTRIBUTION OF INCOME ACCOUNT (AT CURRENT PRICES, MIL. GEL)

	I 12	II 12	III 12	IV 12	I 13	II 13	III 13	IV 13
<b>რესურსები</b> <b>Resources</b>								
მთლიანი ეროვნული შემოსავალი <i>Gross National Income</i>	5 566.1	6 405.1	6 779.5	7 174.8	5 603.2	6 425.0	6 719.4	7 593.0
მიმდინარე ტრანსფერტები, მიღებული "დანარჩენი მსოფლიოსაგან" <i>Current transfers receivable from the rest of the world</i>	609.7	543.3	569.7	782.0	635.4	661.2	645.9	693.6
<b>რესურსი, სულ</b> <b>Total resources</b>	<b>6 175.9</b>	<b>6 948.3</b>	<b>7 349.3</b>	<b>7 956.8</b>	<b>6 238.6</b>	<b>7 086.3</b>	<b>7 365.3</b>	<b>8 286.6</b>
<b>გამოყენება</b> <b>Uses</b>								
მიმდინარე ტრანსფერტები, გადაცემული "დანარჩენი მსოფლიოსათვის" <i>Current transfers payable to the rest of the world</i>	42.1	37.5	44.7	54.6	42.2	41.1	55.3	59.5
მთლიანი განკარგვადი შემოსავალი <i>Gross Disposable Income</i>	6 133.7	6 910.9	7 304.5	7 902.2	6 196.5	7 045.2	7 310.0	8 227.1
<b>გამოყენება, სულ</b> <b>Total uses</b>	<b>6 175.9</b>	<b>6 948.3</b>	<b>7 349.3</b>	<b>7 956.8</b>	<b>6 238.6</b>	<b>7 086.3</b>	<b>7 365.3</b>	<b>8 286.6</b>

თავი 3. მთავარი ანგარიშების კვარტალური მაჩვენებლები  
 CHAPTER 3. QUARTERLY INDICATORS OF NATIONAL ACCOUNTS

ცხრილი 3.13  
 Table 3.13

**პირველადი შემოსავლების განაწილების ანგარიში (მიმდინარე ფასეში, მლნ. ლარი)  
 (გაგრძელება)**  
**ALLOCATION OF PRIMARY INCOME ACCOUNT (AT CURRENT PRICES, MIL. GEL) (CONTINUED)**

	I 14	II 14	III 14	IV 14	I 15	II 15
<b>რესურსები</b> <b>Resources</b>						
მთლიანი მოგება და მთლიანი შერეული შემოსავლები <i>Gross operating surplus and gross mixed income</i>	3 488.0	3 911.7	4 355.2	4 505.7	3 829.2	4 596.6
შრომის ანაზღაურება <i>Compensation of employees</i>	1 871.7	2 150.6	2 091.7	2 476.2	1 999.1	2 091.1
გადასახადები წარმოებასა და იმპორტზე <i>Taxes on production and on imports</i>	974.2	1 146.1	1 150.9	1 177.2	1 090.4	1 167.2
(-) სუბსიდიები <i>(-) Subsidies</i>	38.4	39.4	33.4	37.6	42.4	43.4
პირველადი შემოსავლები, მიღებული "დანარჩენი მსოფლიოსაგან" <i>Primary income receivable from the rest of the world</i>	398.6	388.2	482.1	469.1	459.1	468.8
<b>რესურსები, სულ</b> <b>Total resources</b>	<b>6 694.1</b>	<b>7 557.2</b>	<b>8 046.4</b>	<b>8 590.7</b>	<b>7 335.5</b>	<b>8 280.3</b>
<b>გამოყენება</b> <b>Uses</b>						
პირველადი შემოსავლები, გადაცემული "დანარჩენი მსოფლიოსათვის" <i>Primary income payable to the rest of the world</i>	569.1	502.7	560.5	373.7	539.3	747.7
მთლიანი ეროვნული შემოსავალი <i>Gross National Income</i>	6 125.0	7 054.5	7 485.9	8 217.1	6 796.1	7 532.7
<b>გამოყენება, სულ</b> <b>Total uses</b>	<b>6 694.1</b>	<b>7 557.2</b>	<b>8 046.4</b>	<b>8 590.7</b>	<b>7 335.5</b>	<b>8 280.3</b>

ცხრილი 3.14  
 Table 3.14

**შემოსავლების მეორადი განაწილების ანგარიში (მიმდინარე ფასეში, მლნ. ლარი)  
 (გაგრძელება)**  
**SECONDARY DISTRIBUTION OF INCOME ACCOUNT (AT CURRENT PRICES, MIL. GEL) (CONTINUED)**

	I 14	II 14	III 14	IV 14	I 15	II 15
<b>რესურსები</b> <b>Resources</b>						
მთლიანი ეროვნული შემოსავალი <i>Gross National Income</i>	6 125.0	7 054.5	7 485.9	8 217.1	6 796.1	7 532.7
მიმდინარე ტრანსფერტები, მიღებული "დანარჩენი მსოფლიოსაგან" <i>Current transfers receivable from the rest of the world</i>	677.1	700.8	707.4	681.0	700.1	676.8
<b>რესურსი, სულ</b> <b>Total resources</b>	<b>6 802.1</b>	<b>7 755.3</b>	<b>8 193.3</b>	<b>8 898.1</b>	<b>7 496.2</b>	<b>8 209.5</b>
<b>გამოყენება</b> <b>Uses</b>						
მიმდინარე ტრანსფერტები, გადაცემული "დანარჩენი მსოფლიოსათვის" <i>Current transfers payable to the rest of the world</i>	57.0	55.1	61.1	67.2	60.8	53.1
მთლიანი განკარგვადი შემოსავალი <i>Gross Disposable Income</i>	6 745.1	7 700.2	8 132.2	8 830.9	7 435.4	8 156.4
<b>გამოყენება, სულ</b> <b>Total uses</b>	<b>6 802.1</b>	<b>7 755.3</b>	<b>8 193.3</b>	<b>8 898.1</b>	<b>7 496.2</b>	<b>8 209.5</b>

თავი 3. მაროვნული ანგარიშების კვარტალური მაჩვენებლები  
CHAPTER 3. QUARTERLY INDICATORS OF NATIONAL ACCOUNTS

ცხრილი 3.13  
Table 3.13

**პირველადი შემოსავლების განაწილების ანგარიში (მიმდინარე ფასებში, მლნ. ლარი)**  
**(გაგრძელება)**  
ALLOCATION OF PRIMARY INCOME ACCOUNT (AT CURRENT PRICES, MIL. GEL) (CONTINUED)

	III 15	IV 15	I 16	II 16	III 16	IV 16
<b>რესურსები</b> <b>Resources</b>						
მთლიანი მოგება და მთლიანი შერეული შემოსავლები <i>Gross operating surplus and gross mixed income</i>	4 688.3	4 831.1	3 971.3	4 791.3	4 899.8	5 197.1
შრომის ანაზღაურება <i>Compensation of employees</i>	2 410.1	2 689.4	2 329.2	2 256.0	2 583.6	2 859.6
გადასახადები წარმოებასა და იმპორტზე <i>Taxes on production and on imports</i>	1 219.7	1 301.5	1 161.2	1 264.6	1 443.1	1 440.3
(-) სუბსიდიები <i>(-) Subsidies</i>	32.8	39.6	42.6	49.4	34.4	42.2
პირველადი შემოსავლები, მიღებული "დანარჩენი მსოფლიოსაგან" <i>Primary income receivable from the rest of the world</i>	475.3	490.6	455.3	528.9	574.2	600.8
<b>რესურსები, სულ</b> <b>Total resources</b>	<b>8 760.7</b>	<b>9 273.0</b>	<b>7 874.4</b>	<b>8 791.3</b>	<b>9 466.4</b>	<b>10 055.5</b>
<b>გამოყენება</b> <b>Uses</b>						
პირველადი შემოსავლები, გადაცემული "დანარჩენი მსოფლიოსათვის" <i>Primary income payable to the rest of the world</i>	883.8	593.9	747.5	840.7	1 182.6	1 076.0
მთლიანი ეროვნული შემოსავალი <i>Gross National Income</i>	7 876.9	8 679.1	7 126.9	7 950.5	8 283.8	8 979.6
<b>გამოყენება, სულ</b> <b>Total uses</b>	<b>8 760.7</b>	<b>9 273.0</b>	<b>7 874.4</b>	<b>8 791.3</b>	<b>9 466.4</b>	<b>10 055.5</b>

ცხრილი 3.14  
Table 3.14

**შემოსავლების მეორადი განაწილების ანგარიში (მიმდინარე ფასებში, მლნ. ლარი)**  
**(გაგრძელება)**  
SECONDARY DISTRIBUTION OF INCOME ACCOUNT (AT CURRENT PRICES, MIL. GEL) (CONTINUED)

	III 15	IV 15	I 16	II 16	III 16	IV 16
<b>რესურსები</b> <b>Resources</b>						
მთლიანი ეროვნული შემოსავალი <i>Gross National Income</i>	7 876.9	8 679.1	7 126.9	7 950.5	8 283.8	8 979.6
მიმდინარე ტრანსფერტები, მიღებული "დანარჩენი მსოფლიოსაგან" <i>Current transfers receivable from the rest of the world</i>	676.5	710.4	677.0	739.1	666.7	836.3
<b>რესურსი, სულ</b> <b>Total resources</b>	<b>8 553.4</b>	<b>9 389.5</b>	<b>7 803.9</b>	<b>8 689.6</b>	<b>8 950.5</b>	<b>9 815.8</b>
<b>გამოყენება</b> <b>Uses</b>						
მიმდინარე ტრანსფერტები, გადაცემული "დანარჩენი მსოფლიოსათვის" <i>Current transfers payable to the rest of the world</i>	58.4	58.4	62.1	67.7	69.3	64.9
მთლიანი განკარგვადი შემოსავალი <i>Gross Disposable Income</i>	8 495.0	9 331.1	7 741.8	8 621.9	8 881.2	9 750.9
<b>გამოყენება, სულ</b> <b>Total uses</b>	<b>8 553.4</b>	<b>9 389.5</b>	<b>7 803.9</b>	<b>8 689.6</b>	<b>8 950.5</b>	<b>9 815.8</b>



თავი 3. მთავარი ანგარიშების კვარტალური მაჩვენებლები  
CHAPTER 3. QUARTERLY INDICATORS OF NATIONAL ACCOUNTS

ცხრილი 3.15

Table 3.15

**განკარგვადი შემოსავლის გამოყენების ანგარიში (მიმდინარე ფასეში, მლნ. ლარი)**

USE OF DISPOSABLE INCOME ACCOUNT (AT CURRENT PRICES, MIL. GEL)

	I 12	II 12	III 12	IV 12	I 13	II 13	III 13	IV 13
<b>რესურსები</b> <b>Resources</b>								
მთლიანი განკარგვადი შემოსავალი <i>Gross Disposable Income</i>	6 133.7	6 910.9	7 304.5	7 902.2	6 196.5	7 045.2	7 310.0	8 227.1
<b>რესურსები, სულ</b> <b>Total resources</b>	<b>6 133.7</b>	<b>6 910.9</b>	<b>7 304.5</b>	<b>7 902.2</b>	<b>6 196.5</b>	<b>7 045.2</b>	<b>7 310.0</b>	<b>8 227.1</b>
<b>გამოყენება</b> <b>Uses</b>								
სარეზერვო საბოლოო მოხმარებზე <i>Final Consumption Expenditures</i>	5 419.6	5 850.3	5 932.1	6 531.2	5 427.2	5 683.1	5 602.3	6 959.1
მათ შორის: <i>Of which:</i>								
შინამეურნეობები <i>Households</i>	4 252.1	4 516.9	4 487.5	4 963.8	4 401.1	4 446.0	4 370.4	5 404.6
შპაკო <i>NPISH</i>	169.5	202.8	260.9	247.2	120.0	120.4	171.1	159.6
სახელმწიფო მართვის ორგანოები <i>General government</i>	998.0	1 130.6	1 183.7	1 320.2	906.2	1 116.7	1 060.9	1 394.9
მთლიანი დანახოვი <i>Gross saving</i>	714.1	1 060.6	1 372.5	1 371.1	769.2	1 362.1	1 707.6	1 268.1
<b>გამოყენება, სულ</b> <b>Total uses</b>	<b>6 133.7</b>	<b>6 910.9</b>	<b>7 304.5</b>	<b>7 902.2</b>	<b>6 196.5</b>	<b>7 045.2</b>	<b>7 310.0</b>	<b>8 227.1</b>

ცხრილი 3.16

Table 3.16

**კაპიტალის ოპერაციების ანგარიში (მიმდინარე ფასეში, მლნ. ლარი)**

CAPITAL ACCOUNT ( AT CURRENT PRICES, MIL. GEL)

	I 12	II 12	III 12	IV 12	I 13	II 13	III 13	IV 13
<b>ცვლილებები ვალდებულებებსა და კაპიტალის წმინდა ღირებულებებში</b> <b>Changes in liabilities and net worth</b>								
მთლიანი დანახოვი <i>Gross saving</i>	714.1	1 060.6	1 372.5	1 371.1	769.2	1 362.1	1 707.6	1 268.1
კაპიტალური ტრანსფერების მიღება "დანარჩენი მსოფლიოსაგან" <i>Capital transfers receivable from the rest of the world</i>	17.3	50.4	46.7	106.9	34.7	65.1	61.4	62.8
კაპიტალური ტრანსფერების გაცემა "დანარჩენ მსოფლიოზე" (-) <i>Capital transfers payable to the rest of the world (-)</i>	0.1	0.2	0.2	0.2	0.2	0.2	0.3	0.2
<b>სულ</b> <b>Total</b>	<b>731.3</b>	<b>1 110.8</b>	<b>1 418.9</b>	<b>1 477.8</b>	<b>803.7</b>	<b>1 426.9</b>	<b>1 768.8</b>	<b>1 330.6</b>
<b>ცვლილებები აქტივებში</b> <b>Changes in assets</b>								
ძირითადი კაპიტალის მთლიანი ფორმირება <i>Gross Fixed Capital Formation</i>	1 230.1	1 684.6	1 874.5	1 707.6	1 069.1	1 459.1	1 665.6	1 698.9
მარაგების ცვლილება <i>Changes in Inventories</i>	143.3	327.8	329.2	278.3	90.3	228.3	140.9	300.7
წმინდა დაკრედიტება (+)/ წმინდა სესხება(-) <i>Net lending (+)/ net borrowing (-)</i>	-642.0	-901.6	-784.8	-508.1	-355.7	-260.5	-37.7	-668.9
<b>სულ</b> <b>Total</b>	<b>731.3</b>	<b>1 110.8</b>	<b>1 418.9</b>	<b>1 477.8</b>	<b>803.7</b>	<b>1 426.9</b>	<b>1 768.8</b>	<b>1 330.6</b>

თავი 3. მროვნული ანბარიშბის კვარტალური მარვმებლბი  
CHAPTER 3. QUARTERLY INDICATORS OF NATIONAL ACCOUNTS

ცხრილი 3.15

Table 3.15

**ბანკარბვადი შმოსავლის ბამოყენების ანბარიში (მიმდინარე ფასებში, მლნ. ლარი) (ბაბრკმლბა)**

USE OF DISPOSABLE INCOME ACCOUNT (AT CURRENT PRICES, MIL. GEL) (CONTINUED)

	I 14	II 14	III 14	IV 14	I 15	II 15
<b>რესურსები</b>						
<b>Resources</b>						
მთლიანი განკარგვადი შმოსავალი	6 745.1	7 700.2	8 132.2	8 830.9	7 435.4	8 156.4
<i>Gross Disposable Income</i>						
<b>რესურსები, სულ</b>	<b>6 745.1</b>	<b>7 700.2</b>	<b>8 132.2</b>	<b>8 830.9</b>	<b>7 435.4</b>	<b>8 156.4</b>
<b>Total resources</b>						
<b>გამოყენება</b>						
<b>Uses</b>						
ხარვკები საბოლოო მონბარებზე	5 869.6	6 134.7	6 248.1	7 318.3	6 542.0	6 597.9
<i>Final Consumption Expenditures</i>						
მათ შორის:						
<i>Of which:</i>						
შინამეურნეობები	4 732.7	4 833.9	4 932.2	5 618.6	5 218.8	5 190.9
<i>Households</i>						
შმაკო	132.7	128.9	167.1	159.1	143.2	144.6
<i>NPISH</i>						
სახელმწიფო მართვის ორგანოები	1 004.3	1 171.9	1 148.8	1 540.6	1 179.9	1 262.4
<i>General government</i>						
მთლიანი დანახოვი	875.4	1 565.5	1 884.1	1 512.6	893.4	1 558.5
<i>Gross saving</i>						
<b>გამოყენება, სულ</b>	<b>6 745.1</b>	<b>7 700.2</b>	<b>8 132.2</b>	<b>8 830.9</b>	<b>7 435.4</b>	<b>8 156.4</b>
<b>Total uses</b>						

ცხრილი 3.16

Table 3.16

**კაპიტალის ოპერაციების ანბარიში (მიმდინარე ფასებში, მლნ. ლარი) (ბაბრკმლბა)**

CAPITAL ACCOUNT ( AT CURRENT PRICES, MIL. GEL) (CONTINUED)

	I 14	II 14	III 14	IV 14	I 15	II 15
<b>ცვლილებები ვალდებულებებსა და კაპიტალის წმინდა დირებულებებში</b>						
<b>Changes in liabilities and net worth</b>						
მთლიანი დანახოვი	875.4	1 565.5	1 884.1	1 512.6	893.4	1 558.5
<i>Gross saving</i>						
კაპიტალური ტრანსფერტების მიღება "დანარჩენი მსოფლიოსაგან"	21.6	54.0	47.4	81.0	35.4	35.8
<i>Capital transfers receivable from the rest of the world</i>						
კაპიტალური ტრანსფერტების გაცემა "დანარჩენი მსოფლიოზე" (-)	0.1	0.2	0.2	0.1	0.1	0.1
<i>Capital transfers payable to the rest of the world (-)</i>						
<b>სულ</b>	<b>896.9</b>	<b>1 619.3</b>	<b>1 931.3</b>	<b>1 593.5</b>	<b>928.7</b>	<b>1 594.2</b>
<b>Total</b>						
<b>ცვლილებები აქტივებში</b>						
<b>Changes in assets</b>						
ძირითადი კაპიტალის მთლიანი ფორმირება	1 184.9	1 966.8	2 078.8	2 304.2	1 623.4	2 143.2
<i>Gross Fixed Capital Formation</i>						
მარაგების ცვლილება	331.4	282.8	201.3	338.7	320.8	261.8
<i>Changes in Inventories</i>						
წმინდა დაკრედიტება (+)/ წმინდა სესხება(-)	-619.4	-630.3	-348.8	-1 049.4	-1 015.5	-810.9
<i>Net lending (+)/ net borrowing (-)</i>						
<b>სულ</b>	<b>896.9</b>	<b>1 619.3</b>	<b>1 931.3</b>	<b>1 593.5</b>	<b>928.7</b>	<b>1 594.2</b>
<b>Total</b>						

თავი 3. მთავარი ანგარიშების კვარტალური მაჩვენებლები  
CHAPTER 3. QUARTERLY INDICATORS OF NATIONAL ACCOUNTS

ცხრილი 3.15

Table 3.15

**განკარგვადი შემოსავლის გამოყენების ანგარიში (მიმდინარე ფასებში, მლნ. ლარი)  
(გაგრძელება)**

USE OF DISPOSABLE INCOME ACCOUNT (AT CURRENT PRICES, MIL. GEL) (CONTINUED)

	III 15	IV 15	I 16	II 16	III 16	IV 16
<b>რესურსები</b>						
<b>Resources</b>						
მთლიანი განკარგვადი შემოსავალი <i>Gross Disposable Income</i>	8 495.0	9 331.1	7 741.8	8 621.9	8 881.2	9 750.9
<b>რესურსები, სულ</b>	<b>8 495.0</b>	<b>9 331.1</b>	<b>7 741.8</b>	<b>8 621.9</b>	<b>8 881.2</b>	<b>9 750.9</b>
<b>გამოყენება</b>						
<b>Uses</b>						
სარგები საბოლოო მოხმარებზე <i>Final Consumption Expenditures</i>	6 591.5	7 587.3	6 731.0	6 867.0	6 847.9	7 795.6
მათ შორის:						
<i>Of which:</i>						
შინამეურნეობები <i>Households</i>	4 818.6	5 761.7	5 185.4	5 141.1	5 035.9	5 910.1
შპაკო <i>NPISH</i>	191.1	180.6	147.1	162.7	213.0	193.2
სახელმწიფო მართვის ორგანოები <i>General government</i>	1 581.8	1 645.1	1 398.6	1 563.2	1 599.1	1 692.4
მთლიანი დანაზოვი <i>Gross saving</i>	1 903.5	1 743.7	1 010.8	1 755.0	2 033.3	1 955.2
<b>გამოყენება, სულ</b>	<b>8 495.0</b>	<b>9 331.1</b>	<b>7 741.8</b>	<b>8 621.9</b>	<b>8 881.2</b>	<b>9 750.9</b>

ცხრილი 3.16

Table 3.16

**კაპიტალის ოპერაციების ანგარიში (მიმდინარე ფასებში, მლნ. ლარი) (გაგრძელება)**

CAPITAL ACCOUNT ( AT CURRENT PRICES, MIL. GEL) (CONTINUED)

	III 15	IV 15	I 16	II 16	III 16	IV 16
<b>ცვლილებები ვალდებულებებსა და კაპიტალის წმინდა ღირებულებებში</b>						
<b>Changes in liabilities and net worth</b>						
მთლიანი დანაზოვი <i>Gross saving</i>	1 903.5	1 743.7	1 010.8	1 755.0	2 033.3	1 955.2
კაპიტალური ტრანსფერების მიღება "დანარჩენი მსოფლიოსაგან" <i>Capital transfers receivable from the rest of the world</i>	36.6	40.0	23.5	32.5	26.6	55.4
კაპიტალური ტრანსფერების გაცემა "დანარჩენ მსოფლიოზე" (-) <i>Capital transfers payable to the rest of the world (-)</i>	0.2	0.1	0.1	0.1	0.1	0.1
<b>სულ</b>	<b>1 939.8</b>	<b>1 783.6</b>	<b>1 034.1</b>	<b>1 787.3</b>	<b>2 059.7</b>	<b>2 010.6</b>
<b>ცვლილებები აქტივებში</b>						
<b>Changes in assets</b>						
ძირითადი კაპიტალის მთლიანი ფორმირება <i>Gross Fixed Capital Formation</i>	2 547.3	2 718.2	1 864.6	2 493.6	2 724.1	3 228.0
მარაგების ცვლილება <i>Changes in Inventories</i>	74.7	315.0	114.2	269.1	78.0	364.9
წმინდა დაკრედიტება (+)/ წმინდა სესხება(-) <i>Net lending (+)/ net borrowing (-)</i>	-682.1	-1 249.6	-944.7	-975.4	-742.3	-1 582.4
<b>სულ</b>	<b>1 939.8</b>	<b>1 783.6</b>	<b>1 034.1</b>	<b>1 787.3</b>	<b>2 059.7</b>	<b>2 010.6</b>

თავი 4. მთლიანი დამატებული ღირებულება რეგიონების მიხედვით

CHAPTER 4. GROSS VALUE ADDED BY REGIONS

ცხრილი 4.1

Table 4.1

**საქართველოში შემნილი მთლიანი დამატებული ღირებულების განაწილება ტერიტორიული ერთეულების მიხედვით**  
**GROSS VALUE ADDED OF GEORGIA BY REGIONS**

	2012	2013	2014	2015	2016
	მიმდინარე ფასებში, მლნ. ლარი At current pricec, mil GEL				
ქ. თბილისი <i>The city of Tbilisi</i>	11 194.2	11 300.9	12 147.1	13 450.9	14 297.5
კახეთი <i>Kakheti</i>	1 161.3	1 331.5	1 459.1	1 519.9	1 700.0
შიდა ქართლი და მცხეთა-მთიანეთი <i>Shida Kartli and Mtskheta-Mtianeti</i>	1 337.1	1 426.4	1 485.2	1 592.5	1 812.7
ქვემო ქართლი <i>Kvemo Kartli</i>	1 917.5	2 063.1	2 162.9	2 346.8	2 348.7
სამცხე-ჯავახეთი <i>Samtskhe-Javakheti</i>	646.2	693.8	724.6	780.2	883.7
აჭარა <i>Adjara</i>	1 675.4	1 798.1	2 039.7	2 194.3	2 498.5
გურია <i>Guria</i>	434.4	476.9	584.4	648.2	644.1
სამეგრელო-ზემო სვანეთი <i>Samegrelo-Zemo Svaneti</i>	1 478.7	1 574.0	1 807.4	1 995.1	2 064.6
იმერეთი, რაჭა-ლეჩხუმი და ქვემო სვანეთი <i>Imereti, Racha-Lechkhumi and Kvemo Svaneti</i>	2 660.4	2 670.4	2 685.2	2 940.5	3 074.1
<b>მშპ საბაზისო ფასებში</b> <b>GDP at basic prices</b>	<b>22 505.3</b>	<b>23 335.0</b>	<b>25 095.7</b>	<b>27 468.4</b>	<b>29 323.9</b>
(+) გადასახადები პროდუქციაზე (+) Taxes on products	3 790.0	3 659.5	4 203.6	4 445.4	4 873.2
(-) სუბსიდიები პროდუქციაზე (-) Subsidies on products	128.0	147.2	148.8	158.3	168.6
<b>მშპ საბაზრო ფასებში</b> <b>GDP at market prices</b>	<b>26 167.3</b>	<b>26 847.4</b>	<b>29 150.5</b>	<b>31 755.6</b>	<b>34 028.5</b>
	2012	2013	2014	2015	2016
	პროცენტული სტრუქტურა Percentage structure				
ქ.თბილისი <i>The city of Tbilisi</i>	49.7	48.4	48.4	49.0	48.8
კახეთი <i>Kakheti</i>	5.2	5.7	5.8	5.5	5.8
შიდა ქართლი და მცხეთა-მთიანეთი <i>Shida Kartli and Mtskheta-Mtianeti</i>	5.9	6.1	5.9	5.8	6.2
ქვემო ქართლი <i>Kvemo Kartli</i>	8.5	8.8	8.6	8.5	8.0
სამცხე-ჯავახეთი <i>Samtskhe-Javakheti</i>	2.9	3.0	2.9	2.8	3.0
აჭარა <i>Adjara</i>	7.4	7.7	8.1	8.0	8.5
გურია <i>Guria</i>	1.9	2.0	2.3	2.4	2.2
სამეგრელო-ზემო სვანეთი <i>Samegrelo-Zemo Svaneti</i>	6.6	6.7	7.2	7.3	7.0
იმერეთი, რაჭა-ლეჩხუმი და ქვემო სვანეთი <i>Imereti, Racha-Lechkhumi and Kvemo Svaneti</i>	11.8	11.4	10.7	10.7	10.5
<b>მშპ საბაზისო ფასებში</b> <b>GDP at basic prices</b>	<b>100.0</b>	<b>100.0</b>	<b>100.0</b>	<b>100.0</b>	<b>100.0</b>

თავი 4. მთლიანი ღირებულებული ღირებულება რეგიონების მიხედვით  
CHAPTER 4. GROSS VALUE ADDED BY REGIONS

ცხრილი 4.2  
Table 4.2

ქ. თბილისში შემჩნილი მთლიანი ღირებულებული ღირებულება ეკონომიკური  
საქმიანობის სახეების მიხედვით

GROSS VALUE ADDED OF THE CITY OF TBILISI BY TYPES OF ECONOMIC ACTIVITIES

	2012	2013	2014	2015	2016
	მიმდინარე ფასებში, მლნ. ლარი At current prices, mil GEL				
სოფლის მეურნეობა, ნადირობა, სატყეო მეურნეობა და თევზჭერა <i>Agriculture, hunting and forestry; fishing</i>	0.0	0.0	0.0	0.0	32.1
მრეწველობა <i>Industry</i>	1 359.0	1 396.1	1 473.3	1 770.6	1 874.2
პროდუქტების გადამამუშავება შინამეურნეობების მიერ <i>Processing of products by households</i>	78.2	83.8	87.2	95.5	95.6
მშენებლობა <i>Construction</i>	1 303.2	1 041.3	1 150.5	1 488.0	1 531.5
ვაჭრობა; ავტომობილების, საყოფაცხოვრებო ნაწარმისა და პირადი მოხმარების საგნების რემონტი <i>Trade; repair of motor vehicles and personal and household goods</i>	3 051.8	3 236.8	3 400.7	3 493.1	3 727.1
ტრანსპორტი და კავშირგაბმულობა <i>Transport and Communication</i>	1 950.4	1 994.5	2 114.5	2 267.6	2 306.5
სახელმწიფო მმართველობა <i>Public administration</i>	947.5	878.1	907.8	926.1	975.3
განათლება <i>Education</i>	236.1	268.2	312.7	323.1	363.1
ჯანმრთელობის დაცვა და სოციალური დახმარება <i>Health and social work</i>	631.8	628.0	722.2	774.9	861.7
მომსახურების სხვა სახეები <i>Other types of services</i>	1 636.2	1 774.1	1 978.2	2 312.0	2 530.2
<b>მთლიანი დამატებული ღირებულება, სულ</b> <b>Gross Value Added, total</b>	<b>11 194.2</b>	<b>11 300.9</b>	<b>12 147.1</b>	<b>13 450.9</b>	<b>14 297.5</b>

	2012	2013	2014	2015	2016
	პროცენტული სტრუქტურა Percentage structure				
სოფლის მეურნეობა, ნადირობა, სატყეო მეურნეობა და თევზჭერა <i>Agriculture, hunting and forestry; fishing</i>	0.0	0.0	0.0	0.0	0.2
მრეწველობა <i>Industry</i>	12.1	12.4	12.1	13.2	13.1
პროდუქტების გადამამუშავება შინამეურნეობების მიერ <i>Processing of products by households</i>	0.7	0.7	0.7	0.7	0.7
მშენებლობა <i>Construction</i>	11.6	9.2	9.5	11.1	10.7
ვაჭრობა; ავტომობილების, საყოფაცხოვრებო ნაწარმისა და პირადი მოხმარების საგნების რემონტი <i>Trade; repair of motor vehicles and personal and household goods</i>	27.3	28.6	28.0	26.0	26.1
ტრანსპორტი და კავშირგაბმულობა <i>Transport and Communication</i>	17.4	17.6	17.4	16.9	16.1
სახელმწიფო მმართველობა <i>Public administration</i>	8.5	7.8	7.5	6.9	6.8
განათლება <i>Education</i>	2.1	2.4	2.6	2.4	2.5
ჯანმრთელობის დაცვა და სოციალური დახმარება <i>Health and social work</i>	5.6	5.6	5.9	5.8	6.0
მომსახურების სხვა სახეები <i>Other types of services</i>	14.6	15.7	16.3	17.2	17.7
<b>მთლიანი დამატებული ღირებულება, სულ</b> <b>Gross Value Added, total</b>	<b>100.0</b>	<b>100.0</b>	<b>100.0</b>	<b>100.0</b>	<b>100.0</b>

თავი 4. მთლიანი დამატებული ღირებულება რეგიონების მიხედვით  
CHAPTER 4. GROSS VALUE ADDED BY REGIONS

ცხრილი 4.3  
Table 4.3

**აჭარის ა/რ შიდა მთლიანი დამატებული ღირებულება ეკონომიკური საქმიანობის  
სახეების მიხედვით**  
**GROSS VALUE ADDED OF ADJARIAN A/R BY TYPES OF ECONOMIC ACTIVITIES**

	2012	2013	2014	2015	2016
	მიმდინარე ფასებში, მლნ. ლარი At current pricec, mil GEL				
სოფლის მეურნეობა, ნადირობა, სატყეო მეურნეობა და თევზჭერა <i>Agriculture, hunting and forestry; fishing</i>	118.5	133.8	134.7	142.1	134.5
მრეწველობა <i>Industry</i>	131.0	152.3	159.3	170.5	204.0
პროდუქტების გადამამუშავება შინამეურნეობების მიერ <i>Processing of products by households</i>	58.7	62.2	62.9	65.7	62.8
შენიშვნა <i>Construction</i>	200.0	223.9	316.0	323.9	341.5
ვაჭრობა; ავტომობილების, საყოფაცხოვრებო ნაწარმისა და პირადი მოხმარების საგნების რემონტი <i>Trade; repair of motor vehicles and personal and household goods</i>	196.5	243.7	292.1	296.9	334.5
ტრანსპორტი და კავშირგაბმულობა <i>Transport and Communication</i>	114.5	122.4	153.3	185.0	126.3
სახელმწიფო მმართველობა <i>Public administration</i>	188.0	180.1	170.6	183.1	224.6
განათლება <i>Education</i>	115.8	120.0	143.4	152.4	162.4
ჯანმრთელობის დაცვა და სოციალური დახმარება <i>Health and social work</i>	121.7	120.6	150.3	168.0	215.8
მომსახურების სხვა სახეები <i>Other types of services</i>	430.7	439.1	457.1	506.8	692.1
<b>მთლიანი დამატებული ღირებულება, სულ</b> <b>Gross Value Added, total</b>	<b>1 675.4</b>	<b>1 798.1</b>	<b>2 039.7</b>	<b>2 194.3</b>	<b>2 498.5</b>
	პროცენტული სტრუქტურა Percentage structure				
სოფლის მეურნეობა, ნადირობა, სატყეო მეურნეობა და თევზჭერა <i>Agriculture, hunting and forestry; fishing</i>	7.1	7.4	6.6	6.5	5.4
მრეწველობა <i>Industry</i>	7.8	8.5	7.8	7.8	8.2
პროდუქტების გადამამუშავება შინამეურნეობების მიერ <i>Processing of products by households</i>	3.5	3.5	3.1	3.0	2.5
შენიშვნა <i>Construction</i>	11.9	12.5	15.5	14.8	13.7
ვაჭრობა; ავტომობილების, საყოფაცხოვრებო ნაწარმისა და პირადი მოხმარების საგნების რემონტი <i>Trade; repair of motor vehicles and personal and household goods</i>	11.7	13.6	14.3	13.5	13.4
ტრანსპორტი და კავშირგაბმულობა <i>Transport and Communication</i>	6.8	6.8	7.5	8.4	5.1
სახელმწიფო მმართველობა <i>Public administration</i>	11.2	10.0	8.4	8.3	9.0
განათლება <i>Education</i>	6.9	6.7	7.0	6.9	6.5
ჯანმრთელობის დაცვა და სოციალური დახმარება <i>Health and social work</i>	7.3	6.7	7.4	7.7	8.6
მომსახურების სხვა სახეები <i>Other types of services</i>	25.7	24.4	22.4	23.1	27.7
<b>მთლიანი დამატებული ღირებულება, სულ</b> <b>Gross Value Added, total</b>	<b>100.0</b>	<b>100.0</b>	<b>100.0</b>	<b>100.0</b>	<b>100.0</b>

თავი 4. მთლიანი ღირებულებების მიხედვით  
CHAPTER 4. GROSS VALUE ADDED BY REGIONS

ცხრილი 4.4  
Table 4.4

**კახეთში შემხნილი მთლიანი ღირებულება ეკონომიკური საქმიანობის  
სახეების მიხედვით**  
**GROSS VALUE ADDED OF KAKHETI BY TYPES OF ECONOMIC ACTIVITIES**

	2012	2013	2014	2015	2016
	მიმდინარე ფასებში, მლნ. ლარი At current prices, mil GEL				
სოფლის მეურნეობა, ნადირობა, სატყეო მეურნეობა და თევზჭერა <i>Agriculture, hunting and forestry; fishing</i>	286.6	387.6	449.4	497.4	508.4
მრეწველობა <i>Industry</i>	123.4	162.8	192.8	148.2	159.5
პროდუქტების გადამამუშავება შინამეურნეობების მიერ <i>Processing of products by households</i>	76.6	83.8	85.8	90.0	88.7
მშენებლობა <i>Construction</i>	24.3	33.9	35.9	24.3	86.3
ვაჭრობა; ავტომობილების, საყოფაცხოვრებო ნაწარმისა და პირადი მოხმარების საგნების რემონტი <i>Trade; repair of motor vehicles and personal and household goods</i>	60.2	67.1	80.1	89.7	103.3
ტრანსპორტი და კავშირგაბმულობა <i>Transport and Communication</i>	11.7	10.3	10.8	11.6	12.6
სახელმწიფო მმართველობა <i>Public administration</i>	154.3	145.8	164.7	169.0	193.1
განათლება <i>Education</i>	95.5	105.1	93.0	94.2	96.1
ჯანმრთელობის დაცვა და სოციალური დახმარება <i>Health and social work</i>	91.6	88.4	72.7	79.9	107.9
მომსახურების სხვა სახეები <i>Other types of services</i>	237.1	246.7	273.9	315.7	344.2
<b>მთლიანი დამატებული ღირებულება, სულ</b> <b>Gross Value Added, total</b>	<b>1 161.3</b>	<b>1 331.5</b>	<b>1 459.1</b>	<b>1 519.9</b>	<b>1 700.0</b>
	<b>2012</b>	<b>2013</b>	<b>2014</b>	<b>2015</b>	<b>2016</b>
	პროცენტული სტრუქტურა Percentage structure				
სოფლის მეურნეობა, ნადირობა, სატყეო მეურნეობა და თევზჭერა <i>Agriculture, hunting and forestry; fishing</i>	24.7	29.1	30.8	32.7	29.9
მრეწველობა <i>Industry</i>	10.6	12.2	13.2	9.8	9.4
პროდუქტების გადამამუშავება შინამეურნეობების მიერ <i>Processing of products by households</i>	6.6	6.3	5.9	5.9	5.2
მშენებლობა <i>Construction</i>	2.1	2.5	2.5	1.6	5.1
ვაჭრობა; ავტომობილების, საყოფაცხოვრებო ნაწარმისა და პირადი მოხმარების საგნების რემონტი <i>Trade; repair of motor vehicles and personal and household goods</i>	5.2	5.0	5.5	5.9	6.1
ტრანსპორტი და კავშირგაბმულობა <i>Transport and Communication</i>	1.0	0.8	0.7	0.8	0.7
სახელმწიფო მმართველობა <i>Public administration</i>	13.3	10.9	11.3	11.1	11.4
განათლება <i>Education</i>	8.2	7.9	6.4	6.2	5.7
ჯანმრთელობის დაცვა და სოციალური დახმარება <i>Health and social work</i>	7.9	6.6	5.0	5.3	6.3
მომსახურების სხვა სახეები <i>Other types of services</i>	20.4	18.5	18.8	20.8	20.2
<b>მთლიანი დამატებული ღირებულება, სულ</b> <b>Gross Value Added, total</b>	<b>100.0</b>	<b>100.0</b>	<b>100.0</b>	<b>100.0</b>	<b>100.0</b>

თავი 4. მთლიანი დამატებული ღირებულება რეგიონების მიხედვით  
CHAPTER 4. GROSS VALUE ADDED BY REGIONS

ცხრილი 4.5  
Table 4.5

**შიდა ქართლსა და მცხეთა-მთიანეთში შემხდელი მთლიანი დამატებული ღირებულება ეკონომიკური საქმიანობის სახეების მიხედვით**  
**GROSS VALUE ADDED OF SHIDA KARTLI AND MTSKHETA-MTIANETI BY TYPES OF ECONOMIC ACTIVITIES**

	2012	2013	2014	2015	2016
	მიმდინარე ფასებში, მლნ. ლარი At current prices, mil GEL				
სოფლის მეურნეობა, ნადირობა, სატყეო მეურნეობა და თევზჭერა <i>Agriculture, hunting and forestry; fishing</i>	238.8	264.2	271.1	274.7	372.3
მრეწველობა <i>Industry</i>	309.9	334.0	340.3	334.6	367.3
პროდუქტების გადამუშავება შინამეურნეობების მიერ <i>Processing of products by households</i>	60.3	65.3	56.7	62.3	61.7
მშენებლობა <i>Construction</i>	39.9	64.4	59.5	94.4	147.8
ვაჭრობა; ავტომობილების, საყოფაცხოვრებო ნაწარმისა და პირადი მოხმარების საგნების რემონტი <i>Trade; repair of motor vehicles and personal and household goods</i>	69.8	80.6	96.3	121.5	168.9
ტრანსპორტი და კავშირგაბმულობა <i>Transport and Communication</i>	40.5	44.6	44.5	47.7	50.1
სახელმწიფო მმართველობა <i>Public administration</i>	271.0	255.1	244.7	237.7	273.3
განათლება <i>Education</i>	53.2	58.9	70.4	76.7	107.5
ჯანმრთელობის დაცვა და სოციალური დახმარება <i>Health and social work</i>	80.0	77.2	75.8	86.6	57.7
მომსახურების სხვა სახეები <i>Other types of services</i>	173.7	182.0	225.8	256.2	206.1
<b>მთლიანი დამატებული ღირებულება, სულ</b> <b>Gross Value Added, total</b>	<b>1 337.1</b>	<b>1 426.4</b>	<b>1 485.2</b>	<b>1 592.5</b>	<b>1 812.7</b>
	პროცენტული სტრუქტურა Percentage structure				
სოფლის მეურნეობა, ნადირობა, სატყეო მეურნეობა და თევზჭერა <i>Agriculture, hunting and forestry; fishing</i>	17.9	18.5	18.3	17.2	20.5
მრეწველობა <i>Industry</i>	23.2	23.4	22.9	21.0	20.3
პროდუქტების გადამუშავება შინამეურნეობების მიერ <i>Processing of products by households</i>	4.5	4.6	3.8	3.9	3.4
მშენებლობა <i>Construction</i>	3.0	4.5	4.0	5.9	8.2
ვაჭრობა; ავტომობილების, საყოფაცხოვრებო ნაწარმისა და პირადი მოხმარების საგნების რემონტი <i>Trade; repair of motor vehicles and personal and household goods</i>	5.2	5.7	6.5	7.6	9.3
ტრანსპორტი და კავშირგაბმულობა <i>Transport and Communication</i>	3.0	3.1	3.0	3.0	2.8
სახელმწიფო მმართველობა <i>Public administration</i>	20.3	17.9	16.5	14.9	15.1
განათლება <i>Education</i>	4.0	4.1	4.7	4.8	5.9
ჯანმრთელობის დაცვა და სოციალური დახმარება <i>Health and social work</i>	6.0	5.4	5.1	5.4	3.2
მომსახურების სხვა სახეები <i>Other types of services</i>	13.0	12.8	15.2	16.1	11.4
<b>მთლიანი დამატებული ღირებულება, სულ</b> <b>Gross Value Added, total</b>	<b>100.0</b>	<b>100.0</b>	<b>100.0</b>	<b>100.0</b>	<b>100.0</b>



თავი 4. მთლიანი დამატებული ღირებულება რეგიონების მიხედვით  
CHAPTER 4. GROSS VALUE ADDED BY REGIONS

ცხრილი 4.6  
Table 4.6

**ქვემო ქართლში უმჯობესი მთლიანი დამატებული ღირებულება ეკონომიკური საქმიანობის სახეების მიხედვით**  
**GROSS VALUE ADDED OF KVEMO KARTLI BY TYPES OF ECONOMIC ACTIVITIES**

	2012	2013	2014	2015	2016
	მიმდინარე ფასებში, მლნ. ლარი At current prices, mil GEL				
სოფლის მეურნეობა, ნადირობა, სატყეო მეურნეობა და თევზჭერა <i>Agriculture, hunting and forestry; fishing</i>	339.7	359.8	362.6	437.2	467.6
მრეწველობა <i>Industry</i>	720.8	835.4	793.7	731.1	682.3
პროდუქტების გადამამუშავება შინამეურნეობების მიერ <i>Processing of products by households</i>	67.5	76.5	79.3	88.4	85.2
შენიშვნა <i>Construction</i>	43.8	39.2	72.8	67.9	117.5
ვაჭრობა; ავტომობილების, საყოფაცხოვრებო ნაწარმისა და პირადი მოხმარების საგნების რემონტი <i>Trade; repair of motor vehicles and personal and household goods</i>	107.5	115.5	151.5	197.5	222.0
ტრანსპორტი და კავშირგაბმულობა <i>Transport and Communication</i>	19.7	19.1	16.2	28.0	22.4
სახელმწიფო მმართველობა <i>Public administration</i>	219.6	203.4	219.2	219.7	180.9
განათლება <i>Education</i>	126.7	136.7	116.2	134.0	121.6
ჯანმრთელობის დაცვა და სოციალური დახმარება <i>Health and social work</i>	63.6	60.7	87.0	92.6	120.5
მომსახურების სხვა სახეები <i>Other types of services</i>	208.5	216.7	264.4	350.5	328.6
<b>მთლიანი დამატებული ღირებულება, სულ</b> <b>Gross Value Added, total</b>	<b>1 917.5</b>	<b>2 063.1</b>	<b>2 162.9</b>	<b>2 346.8</b>	<b>2 348.7</b>
	პროცენტული სტრუქტურა Percentage structure				
სოფლის მეურნეობა, ნადირობა, სატყეო მეურნეობა და თევზჭერა <i>Agriculture, hunting and forestry; fishing</i>	17.7	17.4	16.8	18.6	19.9
მრეწველობა <i>Industry</i>	37.6	40.5	36.7	31.2	29.0
პროდუქტების გადამამუშავება შინამეურნეობების მიერ <i>Processing of products by households</i>	3.5	3.7	3.7	3.8	3.6
შენიშვნა <i>Construction</i>	2.3	1.9	3.4	2.9	5.0
ვაჭრობა; ავტომობილების, საყოფაცხოვრებო ნაწარმისა და პირადი მოხმარების საგნების რემონტი <i>Trade; repair of motor vehicles and personal and household goods</i>	5.6	5.6	7.0	8.4	9.5
ტრანსპორტი და კავშირგაბმულობა <i>Transport and Communication</i>	1.0	0.9	0.8	1.2	1.0
სახელმწიფო მმართველობა <i>Public administration</i>	11.5	9.9	10.1	9.4	7.7
განათლება <i>Education</i>	6.6	6.6	5.4	5.7	5.2
ჯანმრთელობის დაცვა და სოციალური დახმარება <i>Health and social work</i>	3.3	2.9	4.0	3.9	5.1
მომსახურების სხვა სახეები <i>Other types of services</i>	10.9	10.5	12.2	14.9	14.0
<b>მთლიანი დამატებული ღირებულება, სულ</b> <b>Gross Value Added, total</b>	<b>100.0</b>	<b>100.0</b>	<b>100.0</b>	<b>100.0</b>	<b>100.0</b>

თავი 4. მთლიანი დამატებული ღირებულება რეგიონების მიხედვით  
CHAPTER 4. GROSS VALUE ADDED BY REGIONS

ცხრილი 4.7  
Table 4.7

**სამცხე-ჯავახეთში შემენილი მთლიანი დამატებული ღირებულება ეკონომიკური საქმიანობის სახეების მიხედვით**  
**GROSS VALUE ADDED OF SAMTSKHE-JAVAKHETI BY TYPES OF ECONOMIC ACTIVITIES**

	2012	2013	2014	2015	2016
	მიმდინარე ფასებში, მლნ. ლარი At current prices, mil GEL				
სოფლის მეურნეობა, ნადირობა, სატყეო მეურნეობა და თევზჭერა <i>Agriculture, hunting and forestry; fishing</i>	188.5	207.7	248.6	248.9	271.6
მრეწველობა <i>Industry</i>	28.8	25.3	23.8	38.3	35.5
პროდუქტების გადამუშავება შინამეურნეობების მიერ <i>Processing of products by households</i>	38.3	40.5	44.4	47.7	46.6
შენიშვნა <i>Construction</i>	29.1	51.0	19.8	21.5	70.1
ვაჭრობა; ავტომობილების, საყოფაცხოვრებო ნაწარმისა და პირადი მოხმარების საგნების რემონტი <i>Trade; repair of motor vehicles and personal and household goods</i>	32.4	36.7	47.9	41.1	68.9
ტრანსპორტი და კავშირგაბმულობა <i>Transport and Communication</i>	6.1	6.0	6.4	6.9	11.3
სახელმწიფო მმართველობა <i>Public administration</i>	115.1	107.7	91.2	83.9	97.2
განათლება <i>Education</i>	79.4	87.7	93.0	100.0	82.0
ჯანმრთელობის დაცვა და სოციალური დახმარება <i>Health and social work</i>	39.8	38.3	33.0	35.9	35.4
მომსახურების სხვა სახეები <i>Other types of services</i>	88.6	92.9	116.4	156.0	165.0
<b>მთლიანი დამატებული ღირებულება, სულ</b> <b>Gross Value Added, total</b>	<b>646.2</b>	<b>693.8</b>	<b>724.6</b>	<b>780.2</b>	<b>883.7</b>
	პროცენტული სტრუქტურა Percentage structure				
სოფლის მეურნეობა, ნადირობა, სატყეო მეურნეობა და თევზჭერა <i>Agriculture, hunting and forestry; fishing</i>	29.2	29.9	34.3	31.9	30.7
მრეწველობა <i>Industry</i>	4.5	3.6	3.3	4.9	4.0
პროდუქტების გადამუშავება შინამეურნეობების მიერ <i>Processing of products by households</i>	5.9	5.8	6.1	6.1	5.3
შენიშვნა <i>Construction</i>	4.5	7.3	2.7	2.8	7.9
ვაჭრობა; ავტომობილების, საყოფაცხოვრებო ნაწარმისა და პირადი მოხმარების საგნების რემონტი <i>Trade; repair of motor vehicles and personal and household goods</i>	5.0	5.3	6.6	5.3	7.8
ტრანსპორტი და კავშირგაბმულობა <i>Transport and Communication</i>	0.9	0.9	0.9	0.9	1.3
სახელმწიფო მმართველობა <i>Public administration</i>	17.8	15.5	12.6	10.8	11.0
განათლება <i>Education</i>	12.3	12.6	12.8	12.8	9.3
ჯანმრთელობის დაცვა და სოციალური დახმარება <i>Health and social work</i>	6.2	5.5	4.6	4.6	4.0
მომსახურების სხვა სახეები <i>Other types of services</i>	13.7	13.4	16.1	20.0	18.7
<b>მთლიანი დამატებული ღირებულება, სულ</b> <b>Gross Value Added, total</b>	<b>100.0</b>	<b>100.0</b>	<b>100.0</b>	<b>100.0</b>	<b>100.0</b>

თავი 4. მთლიანი დამატებული ღირებულება რეგიონების მიხედვით  
CHAPTER 4. GROSS VALUE ADDED BY REGIONS

ცხრილი 4.8  
Table 4.8

**იმერეთსა და რაჭა-ლეჩხუმი-ქვემო სვანეთში შემნილი მთლიანი დამატებული ღირებულება ეკონომიკური საქმიანობის სახეების მიხედვით**  
**GROSS VALUE ADDED OF IMERETI, RACHA-LECHKHUMI AND KVEMO SVANETI BY TYPES OF ECONOMIC ACTIVITIES**

	2012	2013	2014	2015	2016
	მიმდინარე ფასებში, მლნ. ლარი At current prices, mil GEL				
სოფლის მეურნეობა, ნადირობა, სატყეო მეურნეობა და თევზჭერა <i>Agriculture, hunting and forestry; fishing</i>	352.0	383.9	374.4	406.0	423.5
მრეწველობა <i>Industry</i>	331.8	289.7	343.7	406.2	384.1
პროდუქტების გადამუშავება შინამეურნეობების მიერ <i>Processing of products by households</i>	124.2	136.9	140.1	153.2	146.7
მშენებლობა <i>Construction</i>	52.2	42.0	55.4	82.2	104.6
ვაჭრობა; ავტომობილების, საყოფაცხოვრებო ნაწარმისა და პირადი მოხმარების საგნების რემონტი <i>Trade; repair of motor vehicles and personal and household goods</i>	156.4	140.4	199.7	221.1	227.3
ტრანსპორტი და კავშირგაბმულობა <i>Transport and Communication</i>	21.2	22.7	18.2	24.1	27.2
სახელმწიფო მმართველობა <i>Public administration</i>	387.7	364.5	371.4	411.6	402.2
განათლება <i>Education</i>	243.1	266.8	290.5	292.8	282.6
ჯანმრთელობის დაცვა და სოციალური დახმარება <i>Health and social work</i>	231.3	224.8	186.3	208.7	268.8
მომსახურების სხვა სახეები <i>Other types of services</i>	760.7	798.8	705.5	734.6	807.1
<b>მთლიანი დამატებული ღირებულება, სულ</b> <b>Gross Value Added, total</b>	<b>2 660.4</b>	<b>2 670.4</b>	<b>2 685.2</b>	<b>2 940.5</b>	<b>3 074.1</b>
	პროცენტული სტრუქტურა Percentage structure				
სოფლის მეურნეობა, ნადირობა, სატყეო მეურნეობა და თევზჭერა <i>Agriculture, hunting and forestry; fishing</i>	13.2	14.4	13.9	13.8	13.8
მრეწველობა <i>Industry</i>	12.5	10.8	12.8	13.8	12.5
პროდუქტების გადამუშავება შინამეურნეობების მიერ <i>Processing of products by households</i>	4.7	5.1	5.2	5.2	4.8
მშენებლობა <i>Construction</i>	2.0	1.6	2.1	2.8	3.4
ვაჭრობა; ავტომობილების, საყოფაცხოვრებო ნაწარმისა და პირადი მოხმარების საგნების რემონტი <i>Trade; repair of motor vehicles and personal and household goods</i>	5.9	5.3	7.4	7.5	7.4
ტრანსპორტი და კავშირგაბმულობა <i>Transport and Communication</i>	0.8	0.9	0.7	0.8	0.9
სახელმწიფო მმართველობა <i>Public administration</i>	14.6	13.6	13.8	14.0	13.1
განათლება <i>Education</i>	9.1	10.0	10.8	10.0	9.2
ჯანმრთელობის დაცვა და სოციალური დახმარება <i>Health and social work</i>	8.7	8.4	6.9	7.1	8.7
მომსახურების სხვა სახეები <i>Other types of services</i>	28.6	29.9	26.3	25.0	26.3
<b>მთლიანი დამატებული ღირებულება, სულ</b> <b>Gross Value Added, total</b>	<b>100.0</b>	<b>100.0</b>	<b>100.0</b>	<b>100.0</b>	<b>100.0</b>

თავი 4. მთლიანი დამატებული ღირებულება რეგიონების მიხედვით

CHAPTER 4. GROSS VALUE ADDED BY REGIONS

ცხრილი 4.9

Table 4.9

**გურიაში შემდგომი მთლიანი დამატებული ღირებულება ეკონომიკური საქმიანობის სახეების მიხედვით**

**GROSS VALUE ADDED OF GURIA BY TYPES OF ECONOMIC ACTIVITIES**

	2012	2013	2014	2015	2016
	მიმდინარე ფასებში, მლნ. ლარი At current prices, mil GEL				
სოფლის მეურნეობა, ნადირობა, სატყეო მეურნეობა და თევზჭერა <i>Agriculture, hunting and forestry; fishing</i>	118.7	134.9	152.5	160.4	133.7
მრეწველობა <i>Industry</i>	18.1	25.9	29.6	39.1	59.8
პროდუქტების გადამუშავება შინამეურნეობების მიერ <i>Processing of products by households</i>	29.6	32.9	31.4	33.8	34.5
მშენებლობა <i>Construction</i>	8.0	7.9	10.5	17.8	29.1
ვაჭრობა; ავტომობილების, საყოფაცხოვრებო ნაწარმისა და პირადი მოხმარების საგნების რემონტი <i>Trade; repair of motor vehicles and personal and household goods</i>	14.8	15.5	18.8	26.8	28.4
ტრანსპორტი და კავშირგაბმულობა <i>Transport and Communication</i>	2.5	4.3	2.4	2.2	2.1
სახელმწიფო მმართველობა <i>Public administration</i>	41.4	39.9	77.3	77.7	97.5
განათლება <i>Education</i>	48.9	54.5	56.1	57.9	55.2
ჯანმრთელობის დაცვა და სოციალური დახმარება <i>Health and social work</i>	35.2	35.3	64.9	69.5	41.4
მომსახურების სხვა სახეები <i>Other types of services</i>	117.3	125.7	140.9	163.0	162.4
<b>მთლიანი დამატებული ღირებულება, სულ</b> <b>Gross Value Added, total</b>	<b>434.4</b>	<b>476.9</b>	<b>584.4</b>	<b>648.2</b>	<b>644.1</b>

	2012	2013	2014	2015	2016
	პროცენტული სტრუქტურა Percentage structure				
სოფლის მეურნეობა, ნადირობა, სატყეო მეურნეობა და თევზჭერა <i>Agriculture, hunting and forestry; fishing</i>	27.3	28.3	26.1	24.7	20.8
მრეწველობა <i>Industry</i>	4.2	5.4	5.1	6.0	9.3
პროდუქტების გადამუშავება შინამეურნეობების მიერ <i>Processing of products by households</i>	6.8	6.9	5.4	5.2	5.4
მშენებლობა <i>Construction</i>	1.8	1.7	1.8	2.7	4.5
ვაჭრობა; ავტომობილების, საყოფაცხოვრებო ნაწარმისა და პირადი მოხმარების საგნების რემონტი <i>Trade; repair of motor vehicles and personal and household goods</i>	3.4	3.2	3.2	4.1	4.4
ტრანსპორტი და კავშირგაბმულობა <i>Transport and Communication</i>	0.6	0.9	0.4	0.3	0.3
სახელმწიფო მმართველობა <i>Public administration</i>	9.5	8.4	13.2	12.0	15.1
განათლება <i>Education</i>	11.2	11.4	9.6	8.9	8.6
ჯანმრთელობის დაცვა და სოციალური დახმარება <i>Health and social work</i>	8.1	7.4	11.1	10.7	6.4
მომსახურების სხვა სახეები <i>Other types of services</i>	27.0	26.4	24.1	25.1	25.2
<b>მთლიანი დამატებული ღირებულება, სულ</b> <b>Gross Value Added, total</b>	<b>100.0</b>	<b>100.0</b>	<b>100.0</b>	<b>100.0</b>	<b>100.0</b>

თავი 4. მთლიანი დამატებული ღირებულება რეგიონების მიხედვით  
CHAPTER 4. GROSS VALUE ADDED BY REGIONS

ცხრილი 4.10  
Table 4.10

**სამეგრელო-ზემო სვანეთში შემნილი მთლიანი დამატებული ღირებულება  
ეკონომიკური საქმიანობის სახეების მიხედვით**  
**GROSS VALUE ADDED OF SAMEGRELO-ZEMO SVANETI BY TYPES OF ECONOMIC ACTIVITIES**

	2012	2013	2014	2015	2016
	მიმდინარე ფასებში, მლნ. ლარი At current prices, mil GEL				
სოფლის მეურნეობა, ნადირობა, სატყეო მეურნეობა და თევზჭერა <i>Agriculture, hunting and forestry; fishing</i>	290.5	323.2	334.9	340.9	285.8
მრეწველობა <i>Industry</i>	133.6	157.1	224.3	263.0	331.4
პროდუქტების გადამუშავება შინამეურნეობების მიერ <i>Processing of products by households</i>	67.6	76.5	75.0	77.3	79.5
შენიშვნა <i>Construction</i>	56.3	64.5	52.0	37.7	71.5
ვაჭრობა; ავტომობილების, საყოფაცხოვრებო ნაწარმისა და პირადი მოხმარების საგნების რემონტი <i>Trade; repair of motor vehicles and personal and household goods</i>	80.0	90.4	98.4	100.9	99.2
ტრანსპორტი და კავშირგაბმულობა <i>Transport and Communication</i>	228.8	227.2	255.5	323.6	332.4
სახელმწიფო მმართველობა <i>Public administration</i>	201.8	190.8	232.0	237.6	216.7
განათლება <i>Education</i>	93.6	104.6	100.8	107.6	157.6
ჯანმრთელობის დაცვა და სოციალური დახმარება <i>Health and social work</i>	67.4	65.1	122.6	131.5	89.4
მომსახურების სხვა სახეები <i>Other types of services</i>	259.1	274.5	311.9	375.1	401.2
<b>მთლიანი დამატებული ღირებულება, სულ</b> <b>Gross Value Added, total</b>	<b>1 478.7</b>	<b>1 574.0</b>	<b>1 807.4</b>	<b>1 995.1</b>	<b>2 064.6</b>
	პროცენტული სტრუქტურა Percentage structure				
სოფლის მეურნეობა, ნადირობა, სატყეო მეურნეობა და თევზჭერა <i>Agriculture, hunting and forestry; fishing</i>	19.6	20.5	18.5	17.1	13.8
მრეწველობა <i>Industry</i>	9.0	10.0	12.4	13.2	16.1
პროდუქტების გადამუშავება შინამეურნეობების მიერ <i>Processing of products by households</i>	4.6	4.9	4.2	3.9	3.8
შენიშვნა <i>Construction</i>	3.8	4.1	2.9	1.9	3.5
ვაჭრობა; ავტომობილების, საყოფაცხოვრებო ნაწარმისა და პირადი მოხმარების საგნების რემონტი <i>Trade; repair of motor vehicles and personal and household goods</i>	5.4	5.7	5.4	5.1	4.8
ტრანსპორტი და კავშირგაბმულობა <i>Transport and Communication</i>	15.5	14.4	14.1	16.2	16.1
სახელმწიფო მმართველობა <i>Public administration</i>	13.6	12.1	12.8	11.9	10.5
განათლება <i>Education</i>	6.3	6.6	5.6	5.4	7.6
ჯანმრთელობის დაცვა და სოციალური დახმარება <i>Health and social work</i>	4.6	4.1	6.8	6.6	4.3
მომსახურების სხვა სახეები <i>Other types of services</i>	17.5	17.4	17.3	18.8	19.4
<b>მთლიანი დამატებული ღირებულება, სულ</b> <b>Gross Value Added, total</b>	<b>100.0</b>	<b>100.0</b>	<b>100.0</b>	<b>100.0</b>	<b>100.0</b>

ცხრილი 5.1

**რესურსები 2016 წელს (მიმდინარე ფასებში მლნ. ლარი)**

		A	B	C	D	E	F
		სოფლის მეურნეობა, ნადირობა და სატყეო მეურნეობა	მეთევზეობა, თევზჭერა	სამთომოპოვებითი მრეწველობა	დამამუშავებელი მრეწველობა	ელექტროენერჯის, აირის, ორთქლისა და ცხელი წყლის წარმოება და განაწილება	შენებლობა
	სახეები						
	საქმიანობის						
	საქონელი და მომსახურება						
A	სოფლის მეურნეობა, ნადირობა და სატყეო მეურნეობა	3 964.7	0.0	0.0	382.8	0.0	0.0
B	მეთევზეობა, თევზჭერა	0.0	16.6	0.0	4.0	0.0	0.0
C	სამთომოპოვებითი მრეწველობა	0.0	0.7	512.5	15.3	0.0	7.8
D	დამამუშავებელი მრეწველობა	65.5	5.6	7.2	9 992.9	0.0	39.4
E	ელექტროენერჯის, აირის, ორთქლისა და ცხელი წყლის წარმოება და განაწილება	0.0	0.0	0.1	0.3	1 461.5	1.9
F	შენებლობა	1.8	0.0	24.3	74.4	37.4	5 771.3
G	ვაჭრობა; ავტომობილების, საყოფაცხოვრებო ნაწარმისა და პირადი მოხმარების საგნების რემონტი	2.0	0.0	1.3	53.5	0.2	6.4
H	სასტუმროები და რესტორნები	0.0	0.0	0.0	30.1	0.1	27.7
I	ტრანსპორტი და კავშირგაბმულობა	0.5	0.1	2.4	15.3	0.0	391.3
J	საფინანსო საქმიანობა	0.0	0.0	0.0	0.9	0.0	1.6
K	ოპერაციები უძრავი ქონებით, იჯარა და მომხმარებლისათვის მომსახურების გაწევა	0.6	0.1	15.3	33.1	11.4	12.8
L	სახელმწიფო მმართველობა	0.0	0.0	0.0	0.0	0.0	0.0
M	განათლება	0.0	0.0	0.0	0.0	0.0	0.0
N	ჯანმრთელობის დაცვა და სოციალური დახმარება	0.0	0.0	0.0	0.0	0.0	0.0
O+P	სხვა კომუნალური, სოციალური და პერსონალური მომსახურება; შინამომსახურება	0.0	0.0	0.0	1.5	0.0	1.1
<b>Tot1</b>	<b>რესურსები, სულ</b>	<b>4 035.0</b>	<b>23.2</b>	<b>563.0</b>	<b>10 604.2</b>	<b>1 510.5</b>	<b>6 261.3</b>

ცხრილი 5.1

**რესურსები 2016 წელს (მიმდინარე ფასეში მლნ. ლარი) (ბაზრქელვა)**

		G	H	I	J	K	L
<b>საქმიანობის სახეები</b>		ვაჭრობა; ავტომობილების, საყოფაცხოვრებო ნაწარმისა და პირადი მოხმარების საგნების რემონტი	სასტუმროები და რესტორნები	ტრანსპორტი და კავშირგაბმულობა	საფინანსო საქმიანობა	ოპერაციები უძრავი ქონებით, იჯარა და მომხმარებლისათვის მომსახურების გაწევა	სახელმწიფო მმართველობა
<b>საქონელი და მომსახურება</b>							
A	სოფლის მეურნეობა, ნადირობა და სატყეო მეურნეობა	2.6	0.0	0.0	0.0	0.1	0.0
B	მეთევზეობა, თევზჭერა	0.0	0.0	0.0	0.0	0.0	0.0
C	სამთომოპოვებითი მრეწველობა	11.7	0.0	0.2	0.0	0.1	0.0
D	დამამუშავებელი მრეწველობა	64.4	1.4	6.8	0.0	4.2	0.0
E	ელექტროენერჯის, აირის, ორთქლისა და ცხელი წყლის წარმოება და განაწილება	149.3	0.0	0.0	0.0	0.3	0.0
F	მშენებლობა	42.4	16.3	40.2	0.0	71.6	0.0
G	ვაჭრობა; ავტომობილების, საყოფაცხოვრებო ნაწარმისა და პირადი მოხმარების საგნების რემონტი	5 970.2	1.7	17.6	0.0	52.8	0.0
H	სასტუმროები და რესტორნები	13.2	1 673.0	5.4	0.0	5.8	0.0
I	ტრანსპორტი და კავშირგაბმულობა	32.0	3.3	4 396.4	0.0	6.0	0.0
J	საფინანსო საქმიანობა	0.7	0.0	1.0	1 867.2	0.0	0.0
K	ოპერაციები უძრავი ქონებით, იჯარა და მომხმარებლისათვის მომსახურების გაწევა	150.3	26.1	61.3	0.0	3 904.9	0.0
L	სახელმწიფო მმართველობა	0.0	0.0	0.0	0.0	0.0	3 569.6
M	განათლება	0.0	0.0	6.0	0.0	0.3	0.0
N	ჯანმრთელობის დაცვა და სოციალური დახმარება	6.7	10.1	0.0	0.0	0.0	0.0
O+P	სხვა კომუნალური, სოციალური და პერსონალური მომსახურება; შინამომსახურება	13.2	2.7	6.3	0.0	17.3	0.0
<b>Tot1</b>	<b>რესურსები, სულ</b>	<b>6 456.6</b>	<b>1 734.6</b>	<b>4 541.1</b>	<b>1 867.2</b>	<b>4 063.5</b>	<b>3 569.6</b>

ცხრილი 5.1

**რესურსები 2016 წელს (მიმდინარე ფასებში მლნ. ლარი) (გაგრძელება)**

		M	N	O+P	FISIM	TotBP	TTM
	საქმიანობის სახეები	განათლება	ჯანმრთელობის დაცვა და სოციალური დახმარება	სხვა კომუნალური, სოციალური და პერსონალური მომსახურება; შინამომსახურება	FISIM	გამოშვება, სულ	საგაჭრო-სატრანსპორტო დარიცხვა
	საქონელი და მომსახურება						
A	სოფლის მეურნეობა, ნადირობა და სატყეო მეურნეობა	0.0	0.0	0.0	0.0	4 350.2	1 631.3
B	მეთევზეობა, თევზჭერა	0.0	0.0	0.0	0.0	20.7	20.2
C	სამთომშობვებითი მრეწველობა	0.0	0.0	0.0	0.0	548.3	381.3
D	დამამუშავებელი მრეწველობა	0.9	0.0	0.2	0.0	10 188.5	4 234.2
E	ელექტროენერჯის, აირის, ორთქლისა და ცხელი წყლის წარმოება და განაწილება	0.0	0.0	0.8	0.0	1 614.2	0.0
F	მშენებლობა	0.0	0.3	0.8	0.0	6 080.7	0.0
G	ვაჭრობა; ავტომობილების, საყოფაცხოვრებო ნაწარმისა და პირადი მოხმარების საგნების რემონტი	0.7	2.7	0.8	0.0	6 109.8	-5 212.7
H	სასტუმროები და რესტორნები	0.2	1.9	14.1	0.0	1 771.4	0.0
I	ტრანსპორტი და კავშირგაბმულობა	0.0	0.2	0.0	0.0	4 847.5	-1 054.4
J	საფინანსო საქმიანობა	0.0	0.0	0.0	0.0	1 871.4	0.0
K	ობიექტები უძრავი ქონებით, იჯარა და მომხმარებლისათვის მომსახურების გაწევა	1.2	6.7	9.4	0.0	4 233.2	0.0
L	სახელმწიფო მმართველობა	0.0	0.0	0.0	0.0	3 569.6	0.0
M	განათლება	1 732.7	3.9	0.8	0.0	1 743.7	0.0
N	ჯანმრთელობის დაცვა და სოციალური დახმარება	0.0	2 329.3	0.0	0.0	2 346.1	0.0
O+P	სხვა კომუნალური, სოციალური და პერსონალური მომსახურება; შინამომსახურება	0.0	0.6	2 324.4	0.0	2 367.1	0.0
<b>Tot1</b>	<b>რესურსები, სულ</b>	<b>1 735.8</b>	<b>2 345.6</b>	<b>2 351.1</b>	<b>0.0</b>	<b>51 662.3</b>	<b>0.0</b>



ცხრილი 5.1

**რესურსები 2016 წელს (მიმდინარე ფასებში მლნ. ლარი) (გაგრძელება)**

		D21	D31	P71	P72	P7	TotPP
	სახეები საქმიანობის საქონელი და მომსახურება	გადასახადები პროდუქციაზე	სუბსიდიები პროდუქციაზე	საქონლის იმპორტი	მომსახურების იმპორტი	იმპორტი, სულ	რესურსები, სულ
A	სოფლის მეურნეობა, ნადირობა და სატყეო მეურნეობა	99.2	-112.6	330.8	0.0	330.8	6 298.9
B	მეთევზეობა, თევზჭერა	7.0	0.0	36.6	0.0	36.6	84.5
C	სამთომოპოვებითი მრეწველობა	259.5	0.0	1 503.0	0.0	1 503.0	2 692.0
D	დამამუშავებელი მრეწველობა	3 818.5	-23.7	14 171.4	0.0	14 171.4	32 388.9
E	ელექტროენერჯის, აირის, ორთქლისა და ცხელი წყლის წარმოება და განაწილება	31.9	-3.0	53.7	0.0	53.7	1 696.8
F	მშენებლობა	263.7	0.0	0.0	19.2	19.2	6 363.6
G	ვაჭრობა; ავტომობილების, საყოფაცხოვრებო ნაწარმისა და პირადი მოხმარების საგნების რემონტი	87.0	0.0	0.0	17.8	17.8	1 002.0
H	სასტუმროები და რესტორნები	25.2	0.0	0.0	0.0	0.0	1 796.6
I	ტრანსპორტი და კავშირგაბმულობა	143.4	-23.7	0.0	2 989.7	2 989.7	6 902.5
J	საფინანსო საქმიანობა	0.0	0.0	0.0	318.8	318.8	2 190.2
K	ობიექტები უძრავი ქონებით, იჯარა და მომხმარებლისათვის მომსახურების გაწევა	46.4	-4.6	0.0	230.7	230.7	4 505.8
L	სახელმწიფო მმართველობა	0.0	0.0	0.0	220.2	220.2	3 789.8
M	განათლება	24.8	0.0	0.0	251.0	251.0	2 019.6
N	ჯანმრთელობის დაცვა და სოციალური დახმარება	33.4	0.0	0.0	21.3	21.3	2 400.8
O+P	სხვა კომუნალური, სოციალური და პერსონალური მომსახურება; შინამომსახურება	33.2	-1.1	0.0	23.2	23.2	2 422.3
<b>Tot1</b>	<b>რესურსები, სულ</b>	<b>4 873.2</b>	<b>-168.6</b>	<b>16 095.5</b>	<b>4 092.0</b>	<b>20 187.5</b>	<b>76 554.4</b>

Table 5.1

**Supply table in 2016** (at current prices mil. GEL)

		A	B	C	D	E	F
		Agriculture, hunting and forestry	Fishing and fish farming	Mining and quarrying	Manufacturing	Electricity, gas and water supply	Construction
	<b>Types of economic activities</b>						
	<b>Production</b>						
A	Agriculture, hunting and forestry	3 964.7	0.0	0.0	382.8	0.0	0.0
B	Fishing and fish farming	0.0	16.6	0.0	4.0	0.0	0.0
C	Mining and quarrying	0.0	0.7	512.5	15.3	0.0	7.8
D	Manufacturing	65.5	5.6	7.2	9 992.9	0.0	39.4
E	Electricity, gas and water supply	0.0	0.0	0.1	0.3	1 461.5	1.9
F	Construction	1.8	0.0	24.3	74.4	37.4	5 771.3
G	Wholesale and retail trade; repair of motor vehicles, motorcycles and personal and household goods	2.0	0.0	1.3	53.5	0.2	6.4
H	Hotels and restaurants	0.0	0.0	0.0	30.1	0.1	27.7
I	Transport and communication	0.5	0.1	2.4	15.3	0.0	391.3
J	Financial intermediation	0.0	0.0	0.0	0.9	0.0	1.6
K	Real estate, renting and business activities	0.6	0.1	15.3	33.1	11.4	12.8
L	Public administration	0.0	0.0	0.0	0.0	0.0	0.0
M	Education	0.0	0.0	0.0	0.0	0.0	0.0
N	Health and social work	0.0	0.0	0.0	0.0	0.0	0.0
O+P	Other community, social and personal service activities, services of domestic staff employed by households	0.0	0.0	0.0	1.5	0.0	1.1
<b>Tot1</b>	<b>Resources, total</b>	<b>4 035.0</b>	<b>23.2</b>	<b>563.0</b>	<b>10 604.2</b>	<b>1 510.5</b>	<b>6 261.3</b>

Table 5.1

**Supply table in 2016** (at current prices mil. GEL) (CONTINUED)

Types of economic activities  Production		G	H	I	J	K	L
		Wholesale and retail trade; repair of motor vehicles, motorcycles and personal and household goods	Hotels and restaurants	Transport and communication	Financial intermediation	Real estate, renting and business activities	Public administration
A	Agriculture, hunting and forestry	2.6	0.0	0.0	0.0	0.1	0.0
B	Fishing and fish farming	0.0	0.0	0.0	0.0	0.0	0.0
C	Mining and quarrying	11.7	0.0	0.2	0.0	0.1	0.0
D	Manufacturing	64.4	1.4	6.8	0.0	4.2	0.0
E	Electricity, gas and water supply	149.3	0.0	0.0	0.0	0.3	0.0
F	Construction	42.4	16.3	40.2	0.0	71.6	0.0
G	Wholesale and retail trade; repair of motor vehicles, motorcycles and personal and household goods	5 970.2	1.7	17.6	0.0	52.8	0.0
H	Hotels and restaurants	13.2	1 673.0	5.4	0.0	5.8	0.0
I	Transport and communication	32.0	3.3	4 396.4	0.0	6.0	0.0
J	Financial intermediation	0.7	0.0	1.0	1 867.2	0.0	0.0
K	Real estate, renting and business activities	150.3	26.1	61.3	0.0	3 904.9	0.0
L	Public administration	0.0	0.0	0.0	0.0	0.0	3 569.6
M	Education	0.0	0.0	6.0	0.0	0.3	0.0
N	Health and social work	6.7	10.1	0.0	0.0	0.0	0.0
O+P	Other community, social and personal service activities, services of domestic staff employed by households	13.2	2.7	6.3	0.0	17.3	0.0
<b>Tot1</b>	<b>Resources, total</b>	<b>6 456.6</b>	<b>1 734.6</b>	<b>4 541.1</b>	<b>1 867.2</b>	<b>4 063.5</b>	<b>3 569.6</b>

Table 5.1

**Supply table in 2016** (at current prices mil. GEL) (CONTINUED)

		M	N	O+P	FISIM	TotBP	TTM
		Education	Health and social work	Other community, social and personal service activities, services of domestic staff employed by households	FISIM	Output, total	Trade and transport margins
	<b>Types of economic activities</b>						
	<b>Production</b>						
A	Agriculture, hunting and forestry	0.0	0.0	0.0	0.0	4 350.2	1 631.3
B	Fishing and fish farming	0.0	0.0	0.0	0.0	20.7	20.2
C	Mining and quarrying	0.0	0.0	0.0	0.0	548.3	381.3
D	Manufacturing	0.9	0.0	0.2	0.0	10 188.5	4 234.2
E	Electricity, gas and water supply	0.0	0.0	0.8	0.0	1 614.2	0.0
F	Construction	0.0	0.3	0.8	0.0	6 080.7	0.0
G	Wholesale and retail trade; repair of motor vehicles, motorcycles and personal and household goods	0.7	2.7	0.8	0.0	6 109.8	-5 212.7
H	Hotels and restaurants	0.2	1.9	14.1	0.0	1 771.4	0.0
I	Transport and communication	0.0	0.2	0.0	0.0	4 847.5	-1 054.4
J	Financial intermediation	0.0	0.0	0.0	0.0	1 871.4	0.0
K	Real estate, renting and business activities	1.2	6.7	9.4	0.0	4 233.2	0.0
L	Public administration	0.0	0.0	0.0	0.0	3 569.6	0.0
M	Education	1 732.7	3.9	0.8	0.0	1 743.7	0.0
N	Health and social work	0.0	2 329.3	0.0	0.0	2 346.1	0.0
O+P	Other community, social and personal service activities, services of domestic staff employed by households	0.0	0.6	2 324.4	0.0	2 367.1	0.0
<b>Tot1</b>	<b>Resources, total</b>	<b>1 735.8</b>	<b>2 345.6</b>	<b>2 351.1</b>	<b>0.0</b>	<b>51 662.3</b>	<b>0.0</b>

Table 5.1

**Supply table in 2016** (at current prices mil. GEL) (CONTINUED)

Types of economic activities  Production		D21	D31	P71	P72	P7	TotPP
		Taxes on products	Subsidies on products	Import of goods	Import of services	Import, total	Resources, total
A	Agriculture, hunting and forestry	99.2	-112.6	330.8	0.0	330.8	6 298.9
B	Fishing and fish farming	7.0	0.0	36.6	0.0	36.6	84.5
C	Mining and quarrying	259.5	0.0	1 503.0	0.0	1 503.0	2 692.0
D	Manufacturing	3 818.5	-23.7	14 171.4	0.0	14 171.4	32 388.9
E	Electricity, gas and water supply	31.9	-3.0	53.7	0.0	53.7	1 696.8
F	Construction	263.7	0.0	0.0	19.2	19.2	6 363.6
G	Wholesale and retail trade; repair of motor vehicles, motorcycles and personal and household goods	87.0	0.0	0.0	17.8	17.8	1 002.0
H	Hotels and restaurants	25.2	0.0	0.0	0.0	0.0	1 796.6
I	Transport and communication	143.4	-23.7	0.0	2 989.7	2 989.7	6 902.5
J	Financial intermediation	0.0	0.0	0.0	318.8	318.8	2 190.2
K	Real estate, renting and business activities	46.4	-4.6	0.0	230.7	230.7	4 505.8
L	Public administration	0.0	0.0	0.0	220.2	220.2	3 789.8
M	Education	24.8	0.0	0.0	251.0	251.0	2 019.6
N	Health and social work	33.4	0.0	0.0	21.3	21.3	2 400.8
O+P	Other community, social and personal service activities, services of domestic staff employed by households	33.2	-1.1	0.0	23.2	23.2	2 422.3
<b>Tot1</b>	<b>Resources, total</b>	<b>4 873.2</b>	<b>-168.6</b>	<b>16 095.5</b>	<b>4 092.0</b>	<b>20 187.5</b>	<b>76 554.4</b>

ცხრილი 5.2

**გამოყენება 2016 წელს (მიმდინარე ფასეებში მლნ. ლარი)**

საქონელი და მომსახურება		A	B	C	D	E	F
საქმიანობის სახეები		სოფლის მეურნეობა, ნადირობა და სატყეო მეურნეობა	მეთევზეობა, თევზჭერა	სამთომშობიერებითი მრეწველობა	დამამუშავებელი მრეწველობა	ელექტროენერჯის, აირის, ორთქლისა და ცხელი წყლის წარმოება და განაწილება	მშენებლობა
A	სოფლის მეურნეობა, ნადირობა და სატყეო მეურნეობა	588.2	0.1	28.6	1 116.1	0.8	6.2
B	მეთევზეობა, თევზჭერა	0.1	0.1	0.0	62.5	0.0	0.4
C	სამთომშობიერებითი მრეწველობა	4.6	0.1	9.2	625.2	103.3	50.5
D	დამამუშავებელი მრეწველობა	647.6	5.0	118.5	4 251.0	36.0	2 307.0
E	ელექტროენერჯის, აირის, ორთქლისა და ცხელი წყლის წარმოება და განაწილება	10.7	0.4	17.5	291.9	105.9	25.5
F	მშენებლობა	9.6	0.4	0.1	97.0	19.3	998.5
G	ვაჭრობა; ავტომობილების, საყოფაცხოვრებო ნაწარმისა და პირადი მოხმარების საგნების რემონტი	9.0	0.1	5.2	45.6	18.7	36.5
H	სასტუმროები და რესტორნები	0.0	0.0	0.0	3.4	0.4	5.7
I	ტრანსპორტი და კავშირგაბმულობა	91.4	0.0	35.1	199.6	83.0	50.8
J	საფინანსო საქმიანობა	2.9	0.6	5.3	121.3	66.9	53.6
K	ოპერაციები უძრავი ქონებით, იჯარა და მომხმარებლისათვის მომსახურების გაწევა	21.7	2.5	10.1	237.8	40.1	222.0
L	სახელმწიფო მმართველობა	0.0	0.0	0.0	0.0	0.0	0.0
M	განათლება	0.0	0.0	0.0	2.8	1.5	0.9
N	ჯანმრთელობის დაცვა და სოციალური დახმარება	33.3	0.0	0.0	1.4	0.2	1.3
O+P	სხვა კომუნალური, სოციალური და პერსონალური მომსახურება; შინამომსახურება	0.1	0.0	0.2	15.1	101.8	2.4
<b>Tot1</b>	<b>გამოყენება – სულ</b>	<b>1 419.3</b>	<b>9.3</b>	<b>229.7</b>	<b>7 070.7</b>	<b>578.0</b>	<b>3 761.4</b>

ცხრილი 5.2

**გამოყენება 2016 წელს (მიმდინარე ფასეში მლნ. ლარი)(გაგრძელება)**

		G	H	I	J	K	L
საქმიანობის სახეები		ვაჭრობა; ავტომობილებს, საყოფაცხოვრებო ნაწარმისა და პირადი მოხმარების საგნების რემონტი	სასტუმროები და რესტორნები	ტრანსპორტი და კავშირგაბმულობა	საფინანსო საქმიანობა	ოპერაციები უძრავი ქონებით, იჯარა და მომხმარებლისათვის მომსახურების გაწევა	სახელმწიფო მმართველობა
საქონელი და მომსახურება							
A	სოფლის მეურნეობა, ნადირობა და სატყეო მეურნეობა	2.2	14.3	0.0	3.6	0.0	71.5
B	მეთევზეობა, თევზჭერა	0.2	4.6	0.0	0.0	0.0	5.7
C	სამთომობოვებითი მრეწველობა	5.6	9.2	5.2	0.8	5.8	15.8
D	დამამუშავებელი მრეწველობა	481.6	458.5	771.4	125.2	73.8	520.9
E	ელექტროენერჯის, აირის, ორთქლისა და ცხელი წყლის წარმოება და განაწილება	86.0	55.5	79.8	23.7	70.6	29.6
F	მშენებლობა	102.3	33.8	32.2	11.3	83.8	0.0
G	ვაჭრობა; ავტომობილების, საყოფაცხოვრებო ნაწარმისა და პირადი მოხმარების საგნების რემონტი	73.1	2.7	91.2	35.9	79.0	40.4
H	სასტუმროები და რესტორნები	2.0	5.0	96.0	11.8	5.1	5.6
I	ტრანსპორტი და კავშირგაბმულობა	92.2	89.2	279.7	33.1	228.1	44.8
J	საფინანსო საქმიანობა	60.3	101.5	35.6	1.9	150.2	0.0
K	ოპერაციები უძრავი ქონებით, იჯარა და მომხმარებლისათვის მომსახურების გაწევა	546.7	94.7	240.8	404.1	328.4	57.6
L	სახელმწიფო მმართველობა	0.0	0.0	0.0	0.0	0.0	0.0
M	განათლება	0.5	7.4	8.8	17.7	99.2	1.2
N	ჯანმრთელობის დაცვა და სოციალური დახმარება	0.8	33.2	3.1	2.7	4.2	63.3
O+P	სხვა კომუნალური, სოციალური და პერსონალური მომსახურება; შინამომსახურება	23.4	2.9	6.5	31.1	38.7	52.3
<b>Tot1</b>	<b>გამოყენება – სულ</b>	<b>1 477.0</b>	<b>912.4</b>	<b>1 650.3</b>	<b>703.0</b>	<b>1 167.0</b>	<b>908.7</b>

ცხრილი 5.2

**გამოყენება 2016 წელს (მიმდინარე ფასეში მლნ. ლარი)(გაგრძელება)**

		M	N	O+P	FISIM	Tot1	P31
	<b>საქონლის სახეები</b>	განათლება	ჯანმრთელობის დაცვა და სოციალური დახმარება	სხვა კომუნალური, სოციალური და პერსონალური მომსახურება; შინამომსახურება	FISIM	<b>შუალედური მოხმარება, სულ</b>	შინამკურნელობის და შინამკურნელობის მომსახურე კერძო არაკომერციული ორგანიზაციების მოხმარება
A	სოფლის მეურნეობა, ნადირობა და სატყეო მეურნეობა	19.2	22.4	27.7	0.0	<b>1 900.9</b>	2 177.6
B	მეთევზეობა, თევზჭერა	2.4	0.7	1.0	0.0	<b>77.5</b>	9.5
C	სამთომოპოვებითი მრეწველობა	2.3	7.2	5.2	0.0	<b>849.9</b>	482.3
D	დამამუშავებელი მრეწველობა	158.4	299.2	314.6	0.0	<b>10 568.8</b>	11 744.9
E	ელექტროენერჯის, აირის, ორთქლისა და ცხელი წყლის წარმოება და განაწილება	20.0	25.8	46.7	0.0	<b>889.5</b>	673.1
F	მშენებლობა	6.4	31.6	79.0	0.0	<b>1 505.4</b>	112.0
G	ვაჭრობა; ავტომობილების, საყოფაცხოვრებო ნაწარმისა და პირადი მოხმარების საგნების რემონტი	1.5	3.3	91.7	0.0	<b>533.9</b>	304.1
H	სასტუმროები და რესტორნები	16.1	6.4	94.2	0.0	<b>251.7</b>	610.6
I	ტრანსპორტი და კავშირგაბმულობა	4.3	65.1	141.2	0.0	<b>1 437.6</b>	1 488.5
J	საფინანსო საქმიანობა	0.8	1.9	19.8	521.6	<b>1 144.4</b>	827.2
K	ოპერაციები უძრავი ქონებით, იჯარა და მომხმარებლისათვის მომსახურების გაწევა	72.4	61.4	180.6	0.0	<b>2 520.9</b>	1 228.2
L	სახელმწიფო მმართველობა	0.0	0.0	0.0	0.0	<b>0.0</b>	0.0
M	განათლება	1.1	5.7	9.3	0.0	<b>156.2</b>	644.4
N	ჯანმრთელობის დაცვა და სოციალური დახმარება	0.0	9.5	4.0	0.0	<b>157.0</b>	963.6
O+P	სხვა კომუნალური, სოციალური და პერსონალური მომსახურება; შინამომსახურება	2.9	6.6	60.5	0.0	<b>344.6</b>	722.3
<b>Tot1</b>	<b>გამოყენება – სულ</b>	<b>307.8</b>	<b>546.8</b>	<b>1 075.3</b>	<b>521.6</b>	<b>22 338.4</b>	<b>21 988.3</b>



ცხრილი 5.2

**გამოყენება 2016 წელს (მიმდინარე ფასეობი მლნ. ლარი)(გაბრძელება)**

		P32	P3	P61	P62	P6	P51
		სახელმწიფო მართვის ორგანოების მოხმარება	ზარჯები საბოლოო მოხმარებაზე, სულ	საქონლის ექსპორტი	მომსახურების ექსპორტი	ექსპორტი, სულ	ძირითადი კაპიტალის მილიანი ფორმირება
საქონელი და მომსახურება	საქმიანობის სახეები						
A	სოფლის მეურნეობა, ნადრობა და სატყეო მეურნეობა	34.5	2 212.1	773.2	181.5	954.7	1 146.4
B	მეთევზეობა, თევზჭერა	0.0	9.5	1.0	0.4	1.5	0.0
C	სამთომოპოვებითი მრეწველობა	1.6	483.9	1 174.0	94.7	1 268.7	30.0
D	დამამუშავებელი მრეწველობა	234.5	11 979.4	4 917.4	579.7	5 497.1	3 912.8
E	ელექტროენერჯის, აირის, ორთქლისა და ცხელი წყლის წარმოება და განაწილება	0.0	673.1	72.5	61.7	134.1	0.0
F	მშენებლობა	73.6	185.6	0.0	153.8	153.8	4 263.8
G	ვაჭრობა; ავტომობილების, საყოფაცხოვრებო ნაწარმისა და პირადი მოხმარების საგნების რემონტი	0.0	304.1	0.0	164.0	164.0	0.0
H	სასტუმროები და რესტორნები	0.0	610.6	0.0	934.3	934.3	0.0
I	ტრანსპორტი და კავშირგაბმულობა	154.9	1 643.4	0.0	3 821.4	3 821.4	0.0
J	საფინანსო საქმიანობა	0.0	827.2	0.0	218.6	218.6	0.0
K	ობერაციები უძრავი ქონებით, იჯარა და მომხმარებლისათვის მომსახურების გაწევა	47.9	1 276.1	0.0	404.8	404.8	304.0
L	სახელმწიფო მმართველობა	2 851.7	2 851.7	0.0	284.7	284.7	653.4
M	განათლება	1 164.3	1 808.7	0.0	54.7	54.7	0.0
N	ჯანმრთელობის დაცვა და სოციალური დახმარება	1 240.4	2 204.0	0.0	39.9	39.9	0.0
O+P	სხვა კომუნალური, სოციალური და პერსონალური მომსახურება; შინამომსახურება	449.8	1 172.0	0.0	905.6	905.6	0.0
<b>Tot1</b>	<b>გამოყენება – სულ</b>	<b>6 253.2</b>	<b>28 241.5</b>	<b>6 938.1</b>	<b>7 899.7</b>	<b>14 837.8</b>	<b>10 310.3</b>

ცხრილი 5.2

**გამოყენება 2016 წელს (მიმდინარე ფასებში მლნ. ლარი)(გაბრკელება)**

		P52	P5	FD	Tot2
<b>საქმიანობის სახეები</b>		მრავლების ცვლილება	მთლიანი კაპიტალის ფორმირება	მთლიანი საბოლოო მოხმარება	გამოყენება, სულ
<b>საქონელი და მომსახურება</b>					
A	სოფლის მეურნეობა, ნადირობა და სატყეო მეურნეობა	84.8	1 231.2	4 398.0	6 298.9
B	მეთევზეობა, თევზჭერა	-4.0	-4.0	7.0	84.5
C	სამთომშობვებითი მრეწველობა	59.5	89.5	1 842.1	2 692.0
D	დამამუშავებელი მრეწველობა	430.9	4 343.7	21 820.2	32 388.9
E	ელექტროენერჯის, აირის, ორთქლისა და ცხელი წყლის წარმოება და განაწილება	0.0	0.0	807.3	1 696.8
F	მშენებლობა	255.0	4 518.8	4 858.2	6 363.6
G	ვაჭრობა; ავტომობილების, საყოფაცხოვრებო ნაწარმისა და პირადი მოხმარების საგნების რემონტი	0.0	0.0	468.1	1 002.0
H	სასტუმროები და რესტორნები	0.0	0.0	1 544.9	1 796.6
I	ტრანსპორტი და კავშირგაბმულობა	0.0	0.0	5 464.9	6 902.5
J	საფინანსო საქმიანობა	0.0	0.0	1 045.9	2 190.2
K	ობიექტები უძრავი ქონებით, იჯარა და მომხმარებლისათვის მომსახურების გაწევა	0.0	304.0	1 984.8	4 505.8
L	სახელმწიფო მმართველობა	0.0	653.4	3 789.8	3 789.8
M	განათლება	0.0	0.0	1 863.4	2 019.6
N	ჯანმრთელობის დაცვა და სოციალური დახმარება	0.0	0.0	2 243.8	2 400.8
O+P	სხვა კომუნალური, სოციალური და პერსონალური მომსახურება; შინამომსახურება	0.0	0.0	2 077.7	2 422.3
<b>Tot1</b>	<b>გამოყენება – სულ</b>	<b>826.2</b>	<b>11 136.6</b>	<b>54 216.0</b>	<b>76 554.4</b>

Table 5.2

**Use table in 2016 (at current prices mil. GEL)**

		A	B	C	D	E	F
		Agriculture, hunting and forestry	Fishing and fish farming	Mining and quarrying	Manufacturing	Electricity, gas and water supply	Construction
	<b>Types of economic activities</b>						
	<b>Production</b>						
A	Agriculture, hunting and forestry	588.2	0.1	28.6	1 116.1	0.8	6.2
B	Fishing and fish farming	0.1	0.1	0.0	62.5	0.0	0.4
C	Mining and quarrying	4.6	0.1	9.2	625.2	103.3	50.5
D	Manufacturing	647.6	5.0	118.5	4 251.0	36.0	2 307.0
E	Electricity, gas and water supply	10.7	0.4	17.5	291.9	105.9	25.5
F	Construction	9.6	0.4	0.1	97.0	19.3	998.5
G	Wholesale and retail trade; repair of motor vehicles, motorcycles and personal and household goods	9.0	0.1	5.2	45.6	18.7	36.5
H	Hotels and restaurants	0.0	0.0	0.0	3.4	0.4	5.7
I	Transport and communication	91.4	0.0	35.1	199.6	83.0	50.8
J	Financial intermediation	2.9	0.6	5.3	121.3	66.9	53.6
K	Real estate, renting and business activities	21.7	2.5	10.1	237.8	40.1	222.0
L	Public administration	0.0	0.0	0.0	0.0	0.0	0.0
M	Education	0.0	0.0	0.0	2.8	1.5	0.9
N	Health and social work	33.3	0.0	0.0	1.4	0.2	1.3
O+P	Other community, social and personal service activities, services of domestic staff employed by households	0.1	0.0	0.2	15.1	101.8	2.4
<b>Tot1</b>	<b>Use, total</b>	<b>1 419.3</b>	<b>9.3</b>	<b>229.7</b>	<b>7 070.7</b>	<b>578.0</b>	<b>3 761.4</b>

Table 5.2

**Use table in 2016** (at current prices mil. GEL) (CONTINUED)

Types of economic activities  Production		G	H	I	J	K	L	M
		Wholesale and retail trade; repair of motor vehicles, motorcycles and personal and household goods	Hotels and restaurants	Transport and communication	Financial intermediation	Real estate, renting and business activities	Public administration	Education
A	Agriculture, hunting and forestry	2.2	14.3	0.0	3.6	0.0	71.5	19.2
B	Fishing and fish farming	0.2	4.6	0.0	0.0	0.0	5.7	2.4
C	Mining and quarrying	5.6	9.2	5.2	0.8	5.8	15.8	2.3
D	Manufacturing	481.6	458.5	771.4	125.2	73.8	520.9	158.4
E	Electricity, gas and water supply	86.0	55.5	79.8	23.7	70.6	29.6	20.0
F	Construction	102.3	33.8	32.2	11.3	83.8	0.0	6.4
G	Wholesale and retail trade; repair of motor vehicles, motorcycles and personal and household goods	73.1	2.7	91.2	35.9	79.0	40.4	1.5
H	Hotels and restaurants	2.0	5.0	96.0	11.8	5.1	5.6	16.1
I	Transport and communication	92.2	89.2	279.7	33.1	228.1	44.8	4.3
J	Financial intermediation	60.3	101.5	35.6	1.9	150.2	0.0	0.8
K	Real estate, renting and business activities	546.7	94.7	240.8	404.1	328.4	57.6	72.4
L	Public administration	0.0	0.0	0.0	0.0	0.0	0.0	0.0
M	Education	0.5	7.4	8.8	17.7	99.2	1.2	1.1
N	Health and social work	0.8	33.2	3.1	2.7	4.2	63.3	0.0
O+P	Other community, social and personal service activities, services of domestic staff employed by households	23.4	2.9	6.5	31.1	38.7	52.3	2.9
<b>Tot1</b>	<b>Use, total</b>	<b>1 477.0</b>	<b>912.4</b>	<b>1 650.3</b>	<b>703.0</b>	<b>1 167.0</b>	<b>908.7</b>	<b>307.8</b>

Table 5.2

**Use table in 2016** (at current prices mil. GEL) (CONTINUED)

		N	O+P	FISIM	Tot1	P31	P32
		Health and social work	Other community, social and personal service activities, services of domestic staff employed by households	FISIM	Intermediate consumption, total	Final consumption expenditure by households and non-profit organisations serving households (NPISH)	Final consumption expenditure by government
	<b>Production</b>						
A	Agriculture, hunting and forestry	22.4	27.7	0.0	<b>1 900.9</b>	2 177.6	34.5
B	Fishing and fish farming	0.7	1.0	0.0	<b>77.5</b>	9.5	0.0
C	Mining and quarrying	7.2	5.2	0.0	<b>849.9</b>	482.3	1.6
D	Manufacturing	299.2	314.6	0.0	<b>10 568.8</b>	11 744.9	234.5
E	Electricity, gas and water supply	25.8	46.7	0.0	<b>889.5</b>	673.1	0.0
F	Construction	31.6	79.0	0.0	<b>1 505.4</b>	112.0	73.6
G	Wholesale and retail trade; repair of motor vehicles, motorcycles and personal and household goods	3.3	91.7	0.0	<b>533.9</b>	304.1	0.0
H	Hotels and restaurants	6.4	94.2	0.0	<b>251.7</b>	610.6	0.0
I	Transport and communication	65.1	141.2	0.0	<b>1 437.6</b>	1 488.5	154.9
J	Financial intermediation	1.9	19.8	521.6	<b>1 144.4</b>	827.2	0.0
K	Real estate, renting and business activities	61.4	180.6	0.0	<b>2 520.9</b>	1 228.2	47.9
L	Public administration	0.0	0.0	0.0	<b>0.0</b>	0.0	2 851.7
M	Education	5.7	9.3	0.0	<b>156.2</b>	644.4	1 164.3
N	Health and social work	9.5	4.0	0.0	<b>157.0</b>	963.6	1 240.4
O+P	Other community, social and personal service activities, services of domestic staff employed by households	6.6	60.5	0.0	<b>344.6</b>	722.3	449.8
<b>Tot1</b>	<b>Use, total</b>	<b>546.8</b>	<b>1 075.3</b>	<b>521.6</b>	<b>22 338.4</b>	<b>21 988.3</b>	<b>6 253.2</b>

Table 5.2

**Use table in 2016** (at current prices mil. GEL) (CONTINUED)

		P3	P61	P62	P6	P51
		Final consumption expenditure	Export of goods	Export of services	Export, total	Gross fixed capital formation
	<b>Types of economic activities</b>					
	<b>Production</b>					
A	Agriculture, hunting and forestry	2 212.1	773.2	181.5	954.7	1 146.4
B	Fishing and fish farming	9.5	1.0	0.4	1.5	0.0
C	Mining and quarrying	483.9	1 174.0	94.7	1 268.7	30.0
D	Manufacturing	11 979.4	4 917.4	579.7	5 497.1	3 912.8
E	Electricity, gas and water supply	673.1	72.5	61.7	134.1	0.0
F	Construction	185.6	0.0	153.8	153.8	4 263.8
G	Wholesale and retail trade; repair of motor vehicles, motorcycles and personal and household goods	304.1	0.0	164.0	164.0	0.0
H	Hotels and restaurants	610.6	0.0	934.3	934.3	0.0
I	Transport and communication	1 643.4	0.0	3 821.4	3 821.4	0.0
J	Financial intermediation	827.2	0.0	218.6	218.6	0.0
K	Real estate, renting and business activities	1 276.1	0.0	404.8	404.8	304.0
L	Public administration	2 851.7	0.0	284.7	284.7	653.4
M	Education	1 808.7	0.0	54.7	54.7	0.0
N	Health and social work	2 204.0	0.0	39.9	39.9	0.0
O+P	Other community, social and personal service activities, services of domestic staff employed by households	1 172.0	0.0	905.6	905.6	0.0
<b>Tot1</b>	<b>Use, total</b>	<b>28 241.5</b>	<b>6 938.1</b>	<b>7 899.7</b>	<b>14 837.8</b>	<b>10 310.3</b>

Table 5.2

**Use table in 2016** (at current prices mil. GEL) (CONTINUED)

		P52	P5	FD	Tot2
		Changes in inventories	Gross capital formation	Final uses	Use, total
<b>Types of economic activities</b>					
<b>Production</b>					
A	Agriculture, hunting and forestry	84.8	1 231.2	4 398.0	6 298.9
B	Fishing and fish farming	-4.0	-4.0	7.0	84.5
C	Mining and quarrying	59.5	89.5	1 842.1	2 692.0
D	Manufacturing	430.9	4 343.7	21 820.2	32 388.9
E	Electricity, gas and water supply	0.0	0.0	807.3	1 696.8
F	Construction	255.0	4 518.8	4 858.2	6 363.6
G	Wholesale and retail trade; repair of motor vehicles, motorcycles and personal and household goods	0.0	0.0	468.1	1 002.0
H	Hotels and restaurants	0.0	0.0	1 544.9	1 796.6
I	Transport and communication	0.0	0.0	5 464.9	6 902.5
J	Financial intermediation	0.0	0.0	1 045.9	2 190.2
K	Real estate, renting and business activities	0.0	304.0	1 984.8	4 505.8
L	Public administration	0.0	653.4	3 789.8	3 789.8
M	Education	0.0	0.0	1 863.4	2 019.6
N	Health and social work	0.0	0.0	2 243.8	2 400.8
O+P	Other community, social and personal service activities, services of domestic staff employed by households	0.0	0.0	2 077.7	2 422.3
<b>Tot1</b>	<b>Use, total</b>	<b>826.2</b>	<b>11 136.6</b>	<b>54 216.0</b>	<b>76 554.4</b>

ცხრილი 5.3

რესურსები 2016 წელს (მიმდინარე ფასებში მლნ. ლარი)

		A	B	C	DA	DB+DC+DD+DE
	<b>საქონელი და მომსახურება</b>	სოფლის მეურნეობა, ნადირობა და სატყეო მეურნეობა	მეთევზეობა, თევზჭერა	სამთომომპოვებითი მრეწველობა	საკვები პროდუქტების (სასმელების ჩათვლით) და თამბაქოს წარმოება	ტექსტილისა და ტექსტილის ნაწარმის წარმოება; ტყავის, ტყავის ნაწარმისა და ფეხსაცმლის წარმოება; ხე-ტყის დამუშავება და ხის ნაწარმის წარმოება; ცელულოზა-ქაღალდის მრეწველობა,
	<b>საქმიანობის სახეები</b>	სოფლის მეურნეობა, ნადირობა და სატყეო მეურნეობა	მეთევზეობა, თევზჭერა	სამთომომპოვებითი მრეწველობა	საკვები პროდუქტების (სასმელების ჩათვლით) და თამბაქოს წარმოება	ტექსტილისა და ტექსტილის ნაწარმის წარმოება; ტყავის, ტყავის ნაწარმისა და ფეხსაცმლის წარმოება; ხე-ტყის დამუშავება და ხის ნაწარმის წარმოება; ცელულოზა-ქაღალდის მრეწველობა,
A	სოფლის მეურნეობა, ნადირობა და სატყეო მეურნეობა	3 964.7	0.0	0.0	1.1	0.2
B	მეთევზეობა, თევზჭერა	0.0	16.6	0.0	4.0	0.0
CA	სათბობ-ენერგეტიკული სასარგებლო წიაღისეულის მოპოვება	0.0	0.0	58.6	0.0	0.0
CB	სამთომომპოვებითი მრეწველობა, სათბობ-ენერგეტიკული სასარგებლო წიაღისეულის მოპოვების გარდა	0.0	0.7	453.8	0.0	0.0
DA	საკვები პროდუქტების (სასმელების ჩათვლით) და თამბაქოს წარმოება	60.8	5.6	0.0	4 069.5	0.4
DB	ტექსტილისა და ტექსტილის ნაწარმის წარმოება	0.0	0.0	0.0	0.0	207.3
DC	ტყავის, ტყავის ნაწარმისა და ფეხსაცმლის წარმოება	0.0	0.0	0.0	0.0	32.9
DD	ხე-ტყის დამუშავება და ხის ნაწარმის წარმოება	4.3	0.0	0.0	0.0	94.2
DE	ცელულოზა-ქაღალდის მრეწველობა, საგამომცემლო საქმიანობა	0.0	0.0	0.0	0.0	321.5
DF+DG	კოქსის, ნავთობპროდუქტებისა და ბირთვული მასალების წარმოება; ქიმიური წარმოება	0.3	0.0	0.0	1.4	0.0
DH	რეზინისა და პლასტმასის ნაწარმის წარმოება	0.0	0.0	0.0	0.6	3.8
DI	დანარჩენი არალითონური მინერალური ნაკეთობების წარმოება	0.0	0.0	7.2	0.1	0.0
DJ	მეტალურგიული მრეწველობა და ლითონის მზა ნაწარმის წარმოება	0.0	0.0	0.0	0.0	2.2
DK+DL	მანქანებისა და მოწყობილობების წარმოება; ელექტრომომწყობილობების, ელექტრონული და ოპტიკური მოწყობილობების წარმოება	0.0	0.0	0.0	0.0	0.0
DM	სატრანსპორტო საშუალებებისა და მოწყობილობების წარმოება	0.0	0.0	0.0	0.0	0.0
DN	მრეწველობის სხვა დარგები	0.0	0.0	0.0	1.2	4.6
E	ელექტროენერჯის, აირის, ორთქლისა და ცხელი წყლის წარმოება და განაწილება	0.0	0.0	0.1	0.3	0.0
F	მშენებლობა	1.8	0.0	24.3	3.6	0.0
G	ვაჭრობა, ავტომობილების, საყოფაცხოვრებო ნაწარმისა და პირადი მოხმარების საგნების რემონტი	2.0	0.0	1.3	23.8	4.9
H	სასტუმროები და რესტორნები	0.0	0.0	0.0	29.5	0.0
I	ტრანსპორტი და კავშირგაბმულობა	0.5	0.1	2.4	1.8	0.2
J	საფინანსო საქმიანობა	0.0	0.0	0.0	0.0	0.0
K	ოპერაციები უძრავი ქონებით, იჯარა და მომხმარებლისათვის	0.6	0.1	15.3	9.8	6.9
L	სახელმწიფო მმართველობა	0.0	0.0	0.0	0.0	0.0
M	განათლება	0.0	0.0	0.0	0.0	0.0
N	ჯანმრთელობის დაცვა და სოციალური დახმარება	0.0	0.0	0.0	0.0	0.0
O+P	სხვა კომუნალური, სოციალური და პერსონალური მომსახურება; შინამომსახურება	0.0	0.0	0.0	0.0	1.5
Tot1	<b>რესურსები, სულ</b>	<b>4 035.0</b>	<b>23.2</b>	<b>563.0</b>	<b>4 146.7</b>	<b>680.4</b>



ცხრილი 5.3

**რესურსები 2016 წელს (მიმდინარე ფასებში მლნ. ლარი) (ბაბრქელება)**

		DF+DG+DH+DI	DJ	DK+DL+DM+DN	E
<b>საქონელი და მომსახურება</b>		კოქსის, ნავთობპროდუქტებისა და ბირთვული მასალების წარმოება; ქიმიური წარმოება; რეზინისა და პლასტმასის წარმოება; დანარჩენი არაღიითონური მინერალური ნაკეთობების წარმოება	მეტალურგიული მრეწველობა და ლითონის მზა ნაწარმის წარმოება	მანქანებისა და მოწყობილობების წარმოება; ელექტრომომწოდებლობის, ელექტრონული და ოპტიკური მოწყობილობების წარმოება; სატრანსპორტო საშუალებებისა და მოწყობილობების წარმოება; მრეწველობის სხვა დარგები	ელექტროენერჯის, აირის, ორთქლისა და ცხელი წყლის წარმოება და განაწილება
	<b>საქმიანობის სახეები</b>				
A	სოფლის მეურნეობა, ნადირობა და სატყეო მეურნეობა	0.0	0.0	381.6	0.0
B	მეთევზეობა, თევზჭერა	0.0	0.0	0.0	0.0
CA	სათბობ-ენერგეტიკული სასარგებლო წიაღისეულის მოპოვება	0.0	0.0	0.0	0.0
CB	სამთბობო-ენერგეტიკული სასარგებლო წიაღისეულის მოპოვების გარდა	15.3	0.0	0.0	0.0
DA	საკვები პროდუქტების (სასმელების ჩათვლით) და თამბაქოს	0.4	0.0	1 808.5	0.0
DB	ტექსტილისა და ტექსტილის ნაწარმის წარმოება	0.0	0.0	0.0	0.0
DC	ტყავის, ტყავის ნაწარმისა და ფეხსაცმლის წარმოება	0.0	0.0	0.0	0.0
DD	ხე-ტყის დამუშავება და ხის ნაწარმის წარმოება	0.0	7.7	1.2	0.0
DE	ცელულოზა-ქაღალდის მრეწველობა, საგამომცემლო საქმიანობა	0.0	0.0	0.0	0.0
DF+DG	კოქსის, ნავთობპროდუქტებისა და ბირთვული მასალების წარმოება; ქიმიური წარმოება	657.1	0.0	0.0	0.0
DH	რეზინისა და პლასტმასის ნაწარმის წარმოება	268.1	2.2	1.2	0.0
DI	დანარჩენი არაღიითონური მინერალური ნაკეთობების წარმოება	989.0	12.8	0.0	0.0
DJ	მეტალურგიული მრეწველობა და ლითონის მზა ნაწარმის წარმოება	6.3	1 074.7	1.2	0.0
DK+DL	მანქანებისა და მოწყობილობების წარმოება; ელექტრომომწოდებლობის, ელექტრონული და ოპტიკური მოწყობილობების წარმოება	1.6	0.0	162.5	0.0
DM	სატრანსპორტო საშუალებებისა და მოწყობილობების წარმოება	0.0	0.0	80.8	0.0
DN	მრეწველობის სხვა დარგები	1.0	4.1	172.8	0.0
E	ელექტროენერჯის, აირის, ორთქლისა და ცხელი წყლის წარმოება და განაწილება	0.0	0.0	0.0	1 461.5
F	მშენებლობა	65.3	4.0	1.5	37.4
G	ვაჭრობა, ავტომობილების, საყოფაცხოვრებო ნაწარმისა და პირადი მოხმარების საგნების რემონტი	10.8	10.9	3.1	0.2
H	სასტუმროები და რესტორნები	0.0	0.5	0.0	0.1
I	ტრანსპორტი და კავშირგაბმულობა	12.4	0.8	0.2	0.0
J	საფინანსო საქმიანობა	0.2	0.7	0.0	0.0
K	ოპერაციები უძრავი ქონებით, იჯარა და მომხმარებლისათვის	2.6	8.8	5.0	11.4
L	სახელმწიფო მმართველობა	0.0	0.0	0.0	0.0
M	განათლება	0.0	0.0	0.0	0.0
N	ჯანმრთელობის დაცვა და სოციალური დახმარება	0.0	0.0	0.0	0.0
O+P	სხვა კომუნალური, სოციალური და პერსონალური მომსახურება; შინამომსახურება	0.0	0.0	0.0	0.0
<b>Tot1</b>	<b>რესურსები, სულ</b>	<b>2 030.1</b>	<b>1 127.3</b>	<b>2 619.6</b>	<b>1 510.5</b>

ცხრილი 5.3

**რესურსები 2016 წელს (მიმდინარე ფასებში მლნ. ლარი) (ბაბრქელება)**

		F	G	H	I	J	K
<b>საქმიანობის სახეები</b>		მშენებლობა	ვაჭრობა, ავტომობილების, საყოფაცხოვრებო ნაწარმისა და პირადი მოხმარების საგნების რემონტი	სასტუმროები და რესტორნები	ტრანსპორტი და კავშირგაბმულობა	საფინანსო საქმიანობა	ოპერაციები უძრავი ქონებით, იჯარა და მომხმარებლისათვის მომსახურების გაწევა
<b>საქონელი და მომსახურება</b>							
A	სოფლის მეურნეობა, ნადირობა და სატყეო მეურნეობა	0.0	2.6	0.0	0.0	0.0	0.1
B	მეთევზეობა, თევზჭერა	0.0	0.0	0.0	0.0	0.0	0.0
CA	სათბობ-ენერგეტიკული სასარგებლო წიაღისეულის მოპოვება	0.0	11.5	0.0	0.0	0.0	0.0
CB	სამთომოპოვებითი მრეწველობა, სათბობ-ენერგეტიკული სასარგებლო წიაღისეულის მოპოვების გარდა	7.8	0.2	0.0	0.2	0.0	0.1
DA	საკვები პროდუქტების (სასმელების ჩათვლით) და თამბაქოს	0.0	32.8	1.4	0.0	0.0	0.0
DB	ტექსტილისა და ტექსტილის ნაწარმის წარმოება	0.0	0.1	0.0	0.0	0.0	0.3
DC	ტყავის, ტყავის ნაწარმისა და ფეხსაცმლის წარმოება	0.0	0.0	0.0	0.0	0.0	0.0
DD	ხე-ტყის დამუშავება და ხის ნაწარმის წარმოება	0.0	0.0	0.0	0.0	0.0	0.1
DE	ცელულოზა-ქაღალდის მრეწველობა, საგამომცემლო საქმიანობა	0.0	8.4	0.0	0.0	0.0	0.5
DF+DG	კოქსის, ნავთობპროდუქტებისა და ბირთვული მასალების წარმოება; ქიმიური წარმოება	0.0	0.0	0.0	3.4	0.0	0.0
DH	რეზინისა და პლასტმასის ნაწარმის წარმოება	0.1	10.3	0.0	0.5	0.0	0.0
DI	დანარჩენი არალითონური მინერალური ნაკეთობების წარმოება	39.3	6.4	0.0	1.3	0.0	0.0
DJ	მეტალურგიული მრეწველობა და ლითონის მზა ნაწარმის მანქანებისა და მოწყობილობების წარმოება;	0.0	1.9	0.0	0.0	0.0	0.0
DK+DL	ელექტრომოწყობილობების, ელექტრონული და ოპტიკური მოწყობილობების წარმოება	0.0	3.5	0.0	1.5	0.0	3.4
DM	სატრანსპორტო საშუალებებისა და მოწყობილობების წარმოება	0.0	0.0	0.0	0.0	0.0	0.0
DN	მრეწველობის სხვა დარგები	0.0	0.9	0.0	0.0	0.0	0.0
E	ელექტროენერჯის, აირის, ორთქლისა და ცხელი წყლის წარმოება და განაწილება	1.9	149.3	0.0	0.0	0.0	0.3
F	მშენებლობა	5 771.3	42.4	16.3	40.2	0.0	71.6
G	ვაჭრობა, ავტომობილების, საყოფაცხოვრებო ნაწარმისა და პირადი მოხმარების საგნების რემონტი	6.4	5 970.2	1.7	17.6	0.0	52.8
H	სასტუმროები და რესტორნები	27.7	13.2	1 673.0	5.4	0.0	5.8
I	ტრანსპორტი და კავშირგაბმულობა	391.3	32.0	3.3	4 396.4	0.0	6.0
J	საფინანსო საქმიანობა	1.6	0.7	0.0	1.0	1 867.2	0.0
K	ოპერაციები უძრავი ქონებით, იჯარა და მომხმარებლისათვის	12.8	150.3	26.1	61.3	0.0	3 904.9
L	სახელმწიფო მმართველობა	0.0	0.0	0.0	0.0	0.0	0.0
M	განათლება	0.0	0.0	0.0	6.0	0.0	0.3
N	ჯანმრთელობის დაცვა და სოციალური დახმარება	0.0	6.7	10.1	0.0	0.0	0.0
O+P	სხვა კომუნალური, სოციალური და პერსონალური მომსახურება; შინამომსახურება	1.1	13.2	2.7	6.3	0.0	17.3
<b>Tot1</b>	<b>რესურსები, სულ</b>	<b>6 261.3</b>	<b>6 456.6</b>	<b>1 734.6</b>	<b>4 541.1</b>	<b>1 867.2</b>	<b>4 063.5</b>

ცხრილი 5.3

**რესურსები 2016 წელს (მიმდინარე ფასეში მლნ. ლარი) (ბაბრქელება)**

		L	M	N	O+P	FISIM	TotBP
<b>საქონელი და მომსახურება</b>		სახელმწიფო მმართველობა	განათლება	ჯანმრთელობის დაცვა და სოციალური დახმარება	სხვა კომუნალური, სოციალური და პერსონალური მომსახურება; შინამომსახურება	FISIM	გამოშვება, სულ
	<b>საქმიანობის სახეები</b>						
A	სოფლის მეურნეობა, ნადირობა და სატყეო მეურნეობა	0.0	0.0	0.0	0.0	0.0	<b>4 350.2</b>
B	მეთევზეობა, თევზჭერა	0.0	0.0	0.0	0.0	0.0	<b>20.7</b>
CA	სათბობ-ენერგეტიკული სასარგებლო წიაღისეულის მოპოვება	0.0	0.0	0.0	0.0	0.0	<b>70.1</b>
CB	სამთომოპოვებითი მრეწველობა, სათბობ-ენერგეტიკული სასარგებლო წიაღისეულის მოპოვების გარდა	0.0	0.0	0.0	0.0	0.0	<b>478.1</b>
DA	საკვები პროდუქტების (სასმელების ჩათვლით) და თამბაქოს წარმოება	0.0	0.8	0.0	0.0	0.0	<b>5 980.4</b>
DB	ტექსტილისა და ტექსტილის ნაწარმის წარმოება	0.0	0.0	0.0	0.0	0.0	<b>207.6</b>
DC	ტყავის, ტყავის ნაწარმისა და ფეხსაცმლის წარმოება	0.0	0.0	0.0	0.0	0.0	<b>32.9</b>
DD	ხე-ტყის დამუშავება და ხის ნაწარმის წარმოება	0.0	0.0	0.0	0.0	0.0	<b>107.5</b>
DE	ცელულოზა-ქაღალდის მრეწველობა, საგამომცემლო საქმიანობა	0.0	0.0	0.0	0.0	0.0	<b>330.5</b>
DF+DG	კოქსის, ნავთობპროდუქტებისა და ბირთვული მასალების წარმოება; ქიმიური წარმოება	0.0	0.0	0.0	0.0	0.0	<b>662.3</b>
DH	რეზინისა და პლასტმასის ნაწარმის წარმოება	0.0	0.0	0.0	0.0	0.0	<b>286.8</b>
DI	დანარჩენი არალითონური მინერალური ნაკეთობების წარმოება	0.0	0.1	0.0	0.0	0.0	<b>1 056.1</b>
DJ	მეტალურგიული მრეწველობა და ლითონის მზა ნაწარმის წარმოება	0.0	0.0	0.0	0.0	0.0	<b>1 086.3</b>
DK+DL	მანქანებისა და მოწყობილობების წარმოება; ელექტრომოწყობილობების, ელექტრონული და ოპტიკური მოწყობილობების წარმოება	0.0	0.0	0.0	0.0	0.0	<b>172.7</b>
DM	სატრანსპორტო საშუალებებისა და მოწყობილობების წარმოება	0.0	0.0	0.0	0.0	0.0	<b>80.8</b>
DN	მრეწველობის სხვა დარგები	0.0	0.0	0.0	0.1	0.0	<b>184.7</b>
E	ელექტროენერჯის, აირის, ორთქლისა და ცხელი წყლის წარმოება და განაწილება	0.0	0.0	0.0	0.8	0.0	<b>1 614.2</b>
F	მშენებლობა	0.0	0.0	0.3	0.8	0.0	<b>6 080.7</b>
G	ვაჭრობა, ავტომობილების, საყოფაცხოვრებო ნაწარმისა და პირადი მოხმარების საგნების რემონტი	0.0	0.7	2.7	0.8	0.0	<b>6 109.8</b>
H	სასტუმროები და რესტორნები	0.0	0.2	1.9	14.1	0.0	<b>1 771.4</b>
I	ტრანსპორტი და კავშირგაბმულობა	0.0	0.0	0.2	0.0	0.0	<b>4 847.5</b>
J	საფინანსო საქმიანობა	0.0	0.0	0.0	0.0	0.0	<b>1 871.4</b>
K	ობერაციები უძრავი ქონებით, იჯარა და მომხმარებლისათვის	0.0	1.2	6.7	9.4	0.0	<b>4 233.2</b>
L	სახელმწიფო მმართველობა	3 569.6	0.0	0.0	0.0	0.0	<b>3 569.6</b>
M	განათლება	0.0	1 732.7	3.9	0.8	0.0	<b>1 743.7</b>
N	ჯანმრთელობის დაცვა და სოციალური დახმარება	0.0	0.0	2 329.3	0.0	0.0	<b>2 346.1</b>
O+P	სხვა კომუნალური, სოციალური და პერსონალური მომსახურება; შინამომსახურება	0.0	0.0	0.6	2 324.4	0.0	<b>2 367.1</b>
<b>Tot1</b>	<b>რესურსები, სულ</b>	<b>3 569.6</b>	<b>1 735.8</b>	<b>2 345.6</b>	<b>2 351.1</b>	<b>0.0</b>	<b>51 662.3</b>

ცხრილი 5.3

**რესურსები 2016 წელს (მიმდინარე ფასებში მლნ. ლარი) (ბაბრქელა)**

		TTM	D21	D31	P71	P72	P7	TotPP
	<b>საქმიანობის სახეები</b>							
	<b>საქონელი და მომსახურება</b>	<b>საგაჭრო-სატრანსპორტო დარიცხვა</b>	<b>ვალსახადები პროდუქციაზე</b>	<b>სუბსიდიები პროდუქციაზე</b>	<b>საქონლის იმპორტი</b>	<b>მომსახურების იმპორტი</b>	<b>იმპორტი, სულ</b>	<b>რესურსები, სულ</b>
A	სოფლის მეურნეობა, ნადირობა და სატყეო მეურნეობა	1 631.3	99.2	-112.6	330.8	0.0	330.8	6 298.9
B	მეთევზეობა, თევზჭერა	20.2	7.0	0.0	36.6	0.0	36.6	84.5
CA	სათბობ-ენერგეტიკული სასარგებლო წიაღისეულის მოპოვება	114.9	137.7	0.0	810.5	0.0	810.5	1 133.2
CB	სამთომოპოვებითი მრეწველობა, სათბობ-ენერგეტიკული სასარგებლო წიაღისეულის მოპოვების გარდა	266.4	121.7	0.0	692.5	0.0	692.5	1 558.8
DA	საკვები პროდუქტების (სასმელების ჩათვლით) და თამბაქოს	1 538.4	1 428.0	-23.7	1 710.1	0.0	1 710.1	10 633.2
DB	ტექსტილისა და ტექსტილის ნაწარმის წარმოება	73.5	106.6	0.0	751.1	0.0	751.1	1 138.8
DC	ტყავის, ტყავის ნაწარმისა და ფეხსაცმლის წარმოება	49.3	42.8	0.0	248.9	0.0	248.9	373.8
DD	ხე-ტყის დამუშავება და ხის ნაწარმის წარმოება	61.1	37.9	0.0	241.9	0.0	241.9	448.4
DE	ცელულოზა-ქაღალდის მრეწველობა, საგამომცემლო საქმიანობა	120.3	76.9	0.0	262.6	0.0	262.6	790.2
DF+DG	კოქსის, ნავთობპროდუქტებისა და ბირთვული მასალების წარმოება; ქიმიური წარმოება	681.6	707.1	0.0	2 690.6	0.0	2 690.6	4 741.6
DH	რეზინისა და პლასტმასის ნაწარმის წარმოება	95.3	112.6	0.0	699.6	0.0	699.6	1 194.3
DI	დანარჩენი არალითონური მინერალური ნაკეთობების წარმოება	180.7	180.3	0.0	546.5	0.0	546.5	1 963.6
DJ	მეტალურგიული მრეწველობა და ლითონის მზა ნაწარმის მანქანებისა და მოწყობილობების წარმოება;	94.1	288.4	0.0	1 310.3	0.0	1 310.3	2 779.1
DK+DL	ელექტრომოწყობილობების, ელექტრონული და ოპტიკური მოწყობილობების წარმოება	403.2	445.9	0.0	3 655.7	0.0	3 655.7	4 677.4
DM	სატრანსპორტო საშუალებებისა და მოწყობილობების წარმოება	774.6	326.8	0.0	1 675.2	0.0	1 675.2	2 857.5
DN	მრეწველობის სხვა დარგები	162.2	65.3	0.0	378.9	0.0	378.9	791.1
E	ელექტროენერჯის, აირის, ორთქლისა და ცხელი წყლის წარმოება და განაწილება	0.0	31.9	-3.0	53.7	0.0	53.7	1 696.8
F	მშენებლობა	0.0	263.7	0.0	0.0	19.2	19.2	6 363.6
G	ვაჭრობა, ავტომობილების, საყოფაცხოვრებო ნაწარმისა და პირადი მოხმარების საგნების რემონტი	-5 212.7	87.0	0.0	0.0	17.8	17.8	1 002.0
H	სასტუმროები და რესტორნები	0.0	25.2	0.0	0.0	0.0	0.0	1 796.6
I	ტრანსპორტი და კავშირგაბმულობა	-1 054.4	143.4	-23.7	0.0	2 989.7	2 989.7	6 902.5
J	საფინანსო საქმიანობა	0.0	0.0	0.0	0.0	318.8	318.8	2 190.2
K	ოპერაციები უძრავი ქონებით, იჯარა და მომხმარებლისათვის	0.0	46.4	-4.6	0.0	230.7	230.7	4 505.8
L	სახელმწიფო მმართველობა	0.0	0.0	0.0	0.0	220.2	220.2	3 789.8
M	განათლება	0.0	24.8	0.0	0.0	251.0	251.0	2 019.6
N	ჯანმრთელობის დაცვა და სოციალური დახმარება	0.0	33.4	0.0	0.0	21.3	21.3	2 400.8
O+P	სხვა კომუნალური, სოციალური და პერსონალური მომსახურება; შინამომსახურება	0.0	33.2	-1.1	0.0	23.2	23.2	2 422.3
<b>Tot1</b>	<b>რესურსები, სულ</b>	<b>0.0</b>	<b>4 873.2</b>	<b>-168.6</b>	<b>16 095.5</b>	<b>4 092.0</b>	<b>20 187.5</b>	<b>76 554.4</b>

Table 5.3

**Supply table in 2016 (at current prices mil. GEL)**

		A	B	C	DA	DB+DC+DD+DE
		Agriculture, hunting and forestry	Fishing and fish farming	Mining and quarrying	Manufacturing	Electricity, gas and water supply
	<b>Types of economic activities</b>					
	<b>Production</b>					
A	Agriculture, hunting and forestry	3 964.7	0.0	0.0	1.1	0.2
B	Fishing and fish farming	0.0	16.6	0.0	4.0	0.0
CA	Mining and quarrying of energy producing materials	0.0	0.0	58.6	0.0	0.0
CB	Mining and quarrying, except of energy producing materials	0.0	0.7	453.8	0.0	0.0
DA	Manufacture of food products, beverages and tobacco	60.8	5.6	0.0	4 069.5	0.4
DB	Manufacture of textiles and textile products	0.0	0.0	0.0	0.0	207.3
DC	Manufacture of leather and leather products	0.0	0.0	0.0	0.0	32.9
DD	Manufacture of wood and wood products	4.3	0.0	0.0	0.0	94.2
DE	Manufacture of pulp, paper and paper products; publishing and printing	0.0	0.0	0.0	0.0	321.5
DF+DG	Manufacture of coke, refined petroleum products and nuclear fuel, chemicals, chemical products and man-made fibres	0.3	0.0	0.0	1.4	0.0
DH	Manufacture of rubber and plastic products	0.0	0.0	0.0	0.6	3.8
DI	Manufacture of other non-metallic mineral products	0.0	0.0	7.2	0.1	0.0
DJ	Manufacture of basic metals and fabricated metal products	0.0	0.0	0.0	0.0	2.2
DK+DL	Manufacture of machinery and equipment n.e.c, electrical and optical equipment	0.0	0.0	0.0	0.0	0.0
DM	Manufacture of transport equipment	0.0	0.0	0.0	0.0	0.0
DN	Manufacturing n.e.c.	0.0	0.0	0.0	1.2	4.6
E	Electricity, gas and water supply	0.0	0.0	0.1	0.3	0.0
F	Construction	1.8	0.0	24.3	3.6	0.0
G	Wholesale and retail trade; repair of motor vehicles, motorcycles and personal and household goods	2.0	0.0	1.3	23.8	4.9
H	Hotels and restaurants	0.0	0.0	0.0	29.5	0.0
I	Transport and communication	0.5	0.1	2.4	1.8	0.2
J	Financial intermediation	0.0	0.0	0.0	0.0	0.0
K	Real estate, renting and business activities	0.6	0.1	15.3	9.8	6.9
L	Public administration	0.0	0.0	0.0	0.0	0.0
M	Education	0.0	0.0	0.0	0.0	0.0
N	Health and social work	0.0	0.0	0.0	0.0	0.0
O+P	Other community, social and personal service activities, services of domestic staff employed by households	0.0	0.0	0.0	0.0	1.5
<b>Tot1</b>	<b>Resources, total</b>	<b>4 035.0</b>	<b>23.2</b>	<b>563.0</b>	<b>4 146.7</b>	<b>680.4</b>

Table 5.3

**Supply table in 2016** (at current prices mil. GEL) (CONTINUED)

		DF+DG+DH+DI	DJ	DK+DL+DM+DN	E	F
		Manufacture of coke, refined petroleum products and nuclear fuel, chemicals, chemical products and man-made fibres, rubber and plastic products, other	Manufacture of basic metals and fabricated metal products	Manufacture of machinery and equipment n.e.c, electrical and optical equipment, transport equipment, Manufacturing n.e.c.	Electricity, gas and water supply	Construction
<b>Types of economic activities</b>						
<b>Production</b>						
A	Agriculture, hunting and forestry	0.0	0.0	381.6	0.0	0.0
B	Fishing and fish farming	0.0	0.0	0.0	0.0	0.0
CA	Mining and quarrying of energy producing materials	0.0	0.0	0.0	0.0	0.0
CB	Mining and quarrying, except of energy producing materials	15.3	0.0	0.0	0.0	7.8
DA	Manufacture of food products, beverages and tobacco	0.4	0.0	1 808.5	0.0	0.0
DB	Manufacture of textiles and textile products	0.0	0.0	0.0	0.0	0.0
DC	Manufacture of leather and leather products	0.0	0.0	0.0	0.0	0.0
DD	Manufacture of wood and wood products	0.0	7.7	1.2	0.0	0.0
DE	Manufacture of pulp, paper and paper products; publishing and printing	0.0	0.0	0.0	0.0	0.0
DF+DG	Manufacture of coke, refined petroleum products and nuclear fuel, chemicals, chemical products and man-made fibres	657.1	0.0	0.0	0.0	0.0
DH	Manufacture of rubber and plastic products	268.1	2.2	1.2	0.0	0.1
DI	Manufacture of other non-metallic mineral products	989.0	12.8	0.0	0.0	39.3
DJ	Manufacture of basic metals and fabricated metal products	6.3	1 074.7	1.2	0.0	0.0
DK+DL	Manufacture of machinery and equipment n.e.c, electrical and optical equipment	1.6	0.0	162.5	0.0	0.0
DM	Manufacture of transport equipment	0.0	0.0	80.8	0.0	0.0
DN	Manufacturing n.e.c.	1.0	4.1	172.8	0.0	0.0
E	Electricity, gas and water supply	0.0	0.0	0.0	1 461.5	1.9
F	Construction	65.3	4.0	1.5	37.4	5 771.3
G	Wholesale and retail trade; repair of motor vehicles, motorcycles and personal and household goods	10.8	10.9	3.1	0.2	6.4
H	Hotels and restaurants	0.0	0.5	0.0	0.1	27.7
I	Transport and communication	12.4	0.8	0.2	0.0	391.3
J	Financial intermediation	0.2	0.7	0.0	0.0	1.6
K	Real estate, renting and business activities	2.6	8.8	5.0	11.4	12.8
L	Public administration	0.0	0.0	0.0	0.0	0.0
M	Education	0.0	0.0	0.0	0.0	0.0
N	Health and social work	0.0	0.0	0.0	0.0	0.0
O+P	Other community, social and personal service activities, services of domestic staff employed by households	0.0	0.0	0.0	0.0	1.1
<b>Tot1</b>	<b>Resources, total</b>	<b>2 030.1</b>	<b>1 127.3</b>	<b>2 619.6</b>	<b>1 510.5</b>	<b>6 261.3</b>

Table 5.3

**Supply table in 2016** (at current prices mil. GEL) (CONTINUED)

Types of economic activities  Production		G	H	I	J	K	L	M
		Wholesale and retail trade; repair of motor vehicles, motorcycles and personal and household goods	Hotels and restaurants	Transport and communication	Financial intermediation	Real estate, renting and business activities	Public administration	Education
A	Agriculture, hunting and forestry	2.6	0.0	0.0	0.0	0.1	0.0	0.0
B	Fishing and fish farming	0.0	0.0	0.0	0.0	0.0	0.0	0.0
CA	Mining and quarrying of energy producing materials	11.5	0.0	0.0	0.0	0.0	0.0	0.0
CB	Mining and quarrying, except of energy producing materials	0.2	0.0	0.2	0.0	0.1	0.0	0.0
DA	Manufacture of food products, beverages and tobacco	32.8	1.4	0.0	0.0	0.0	0.0	0.8
DB	Manufacture of textiles and textile products	0.1	0.0	0.0	0.0	0.3	0.0	0.0
DC	Manufacture of leather and leather products	0.0	0.0	0.0	0.0	0.0	0.0	0.0
DD	Manufacture of wood and wood products	0.0	0.0	0.0	0.0	0.1	0.0	0.0
DE	Manufacture of pulp, paper and paper products; publishing and printing	8.4	0.0	0.0	0.0	0.5	0.0	0.0
DF+DG	Manufacture of coke, refined petroleum products and nuclear fuel, chemicals, chemical products and man-made fibres	0.0	0.0	3.4	0.0	0.0	0.0	0.0
DH	Manufacture of rubber and plastic products	10.3	0.0	0.5	0.0	0.0	0.0	0.0
DI	Manufacture of other non-metallic mineral products	6.4	0.0	1.3	0.0	0.0	0.0	0.1
DJ	Manufacture of basic metals and fabricated metal products	1.9	0.0	0.0	0.0	0.0	0.0	0.0
DK+DL	Manufacture of machinery and equipment n.e.c, electrical and optical equipment	3.5	0.0	1.5	0.0	3.4	0.0	0.0
DM	Manufacture of transport equipment	0.0	0.0	0.0	0.0	0.0	0.0	0.0
DN	Manufacturing n.e.c.	0.9	0.0	0.0	0.0	0.0	0.0	0.0
E	Electricity, gas and water supply	149.3	0.0	0.0	0.0	0.3	0.0	0.0
F	Construction	42.4	16.3	40.2	0.0	71.6	0.0	0.0
G	Wholesale and retail trade; repair of motor vehicles, motorcycles and personal and household goods	5 970.2	1.7	17.6	0.0	52.8	0.0	0.7
H	Hotels and restaurants	13.2	1 673.0	5.4	0.0	5.8	0.0	0.2
I	Transport and communication	32.0	3.3	4 396.4	0.0	6.0	0.0	0.0
J	Financial intermediation	0.7	0.0	1.0	1 867.2	0.0	0.0	0.0
K	Real estate, renting and business activities	150.3	26.1	61.3	0.0	3 904.9	0.0	1.2
L	Public administration	0.0	0.0	0.0	0.0	0.0	3 569.6	0.0
M	Education	0.0	0.0	6.0	0.0	0.3	0.0	1 732.7
N	Health and social work	6.7	10.1	0.0	0.0	0.0	0.0	0.0
O+P	Other community, social and personal service activities, services of domestic staff employed by households	13.2	2.7	6.3	0.0	17.3	0.0	0.0
<b>Tot1</b>	<b>Resources, total</b>	<b>6 456.6</b>	<b>1 734.6</b>	<b>4 541.1</b>	<b>1 867.2</b>	<b>4 063.5</b>	<b>3 569.6</b>	<b>1 735.8</b>

Table 5.3

**Supply table in 2016** (at current prices mil. GEL) (CONTINUED)

		N	O+P	FISIM	TotBP	TTM
		Health and social work	Other community, social and personal service activities, services of domestic staff employed by households	FISIM	Output, total	Trade and transport margins
<b>Production</b>						
<b>Types of economic activities</b>						
A	Agriculture, hunting and forestry	0.0	0.0	0.0	4 350.2	1 631.3
B	Fishing and fish farming	0.0	0.0	0.0	20.7	20.2
CA	Mining and quarrying of energy producing materials	0.0	0.0	0.0	70.1	114.9
CB	Mining and quarrying, except of energy producing materials	0.0	0.0	0.0	478.1	266.4
DA	Manufacture of food products, beverages and tobacco	0.0	0.0	0.0	5 980.4	1 538.4
DB	Manufacture of textiles and textile products	0.0	0.0	0.0	207.6	73.5
DC	Manufacture of leather and leather products	0.0	0.0	0.0	32.9	49.3
DD	Manufacture of wood and wood products	0.0	0.0	0.0	107.5	61.1
DE	Manufacture of pulp, paper and paper products; publishing and printing	0.0	0.0	0.0	330.5	120.3
DF+DG	Manufacture of coke, refined petroleum products and nuclear fuel, chemicals, chemical products and man-made fibres	0.0	0.0	0.0	662.3	681.6
DH	Manufacture of rubber and plastic products	0.0	0.0	0.0	286.8	95.3
DI	Manufacture of other non-metallic mineral products	0.0	0.0	0.0	1 056.1	180.7
DJ	Manufacture of basic metals and fabricated metal products	0.0	0.0	0.0	1 086.3	94.1
DK+DL	Manufacture of machinery and equipment n.e.c, electrical and optical equipment	0.0	0.0	0.0	172.7	403.2
DM	Manufacture of transport equipment	0.0	0.0	0.0	80.8	774.6
DN	Manufacturing n.e.c.	0.0	0.1	0.0	184.7	162.2
E	Electricity, gas and water supply	0.0	0.8	0.0	1 614.2	0.0
F	Construction	0.3	0.8	0.0	6 080.7	0.0
G	Wholesale and retail trade; repair of motor vehicles, motorcycles and personal and household goods	2.7	0.8	0.0	6 109.8	-5 212.7
H	Hotels and restaurants	1.9	14.1	0.0	1 771.4	0.0
I	Transport and communication	0.2	0.0	0.0	4 847.5	-1 054.4
J	Financial intermediation	0.0	0.0	0.0	1 871.4	0.0
K	Real estate, renting and business activities	6.7	9.4	0.0	4 233.2	0.0
L	Public administration	0.0	0.0	0.0	3 569.6	0.0
M	Education	3.9	0.8	0.0	1 743.7	0.0
N	Health and social work	2 329.3	0.0	0.0	2 346.1	0.0
O+P	Other community, social and personal service activities, services of domestic staff employed by households	0.6	2 324.4	0.0	2 367.1	0.0
<b>Tot1</b>	<b>Resources, total</b>	<b>2 345.6</b>	<b>2 351.1</b>	<b>0.0</b>	<b>51 662.3</b>	<b>0.0</b>



Table 5.3

**Supply table in 2016** (at current prices mil. GEL) (CONTINUED)

Types of economic activities  Production		D21	D31	P71	P72	P7	TotPP
		Taxes on products	Subsidies on products	Import of goods	Import of services	Import, total	Resources, total
A	Agriculture, hunting and forestry	99.2	-112.6	330.8	0.0	330.8	6 298.9
B	Fishing and fish farming	7.0	0.0	36.6	0.0	36.6	84.5
CA	Mining and quarrying of energy producing materials	137.7	0.0	810.5	0.0	810.5	1 133.2
CB	Mining and quarrying, except of energy producing materials	121.7	0.0	692.5	0.0	692.5	1 558.8
DA	Manufacture of food products, beverages and tobacco	1 428.0	-23.7	1 710.1	0.0	1 710.1	10 633.2
DB	Manufacture of textiles and textile products	106.6	0.0	751.1	0.0	751.1	1 138.8
DC	Manufacture of leather and leather products	42.8	0.0	248.9	0.0	248.9	373.8
DD	Manufacture of wood and wood products	37.9	0.0	241.9	0.0	241.9	448.4
DE	Manufacture of pulp, paper and paper products; publishing and printing	76.9	0.0	262.6	0.0	262.6	790.2
DF+DG	Manufacture of coke, refined petroleum products and nuclear fuel, chemicals, chemical products and man-made fibres	707.1	0.0	2 690.6	0.0	2 690.6	4 741.6
DH	Manufacture of rubber and plastic products	112.6	0.0	699.6	0.0	699.6	1 194.3
DI	Manufacture of other non-metallic mineral products	180.3	0.0	546.5	0.0	546.5	1 963.6
DJ	Manufacture of basic metals and fabricated metal products	288.4	0.0	1 310.3	0.0	1 310.3	2 779.1
DK+DL	Manufacture of machinery and equipment n.e.c, electrical and optical equipment	445.9	0.0	3 655.7	0.0	3 655.7	4 677.4
DM	Manufacture of transport equipment	326.8	0.0	1 675.2	0.0	1 675.2	2 857.5
DN	Manufacturing n.e.c.	65.3	0.0	378.9	0.0	378.9	791.1
E	Electricity, gas and water supply	31.9	-3.0	53.7	0.0	53.7	1 696.8
F	Construction	263.7	0.0	0.0	19.2	19.2	6 363.6
G	Wholesale and retail trade; repair of motor vehicles, motorcycles and personal and household goods	87.0	0.0	0.0	17.8	17.8	1 002.0
H	Hotels and restaurants	25.2	0.0	0.0	0.0	0.0	1 796.6
I	Transport and communication	143.4	-23.7	0.0	2 989.7	2 989.7	6 902.5
J	Financial intermediation	0.0	0.0	0.0	318.8	318.8	2 190.2
K	Real estate, renting and business activities	46.4	-4.6	0.0	230.7	230.7	4 505.8
L	Public administration	0.0	0.0	0.0	220.2	220.2	3 789.8
M	Education	24.8	0.0	0.0	251.0	251.0	2 019.6
N	Health and social work	33.4	0.0	0.0	21.3	21.3	2 400.8
O+P	Other community, social and personal service activities, services of domestic staff employed by households	33.2	-1.1	0.0	23.2	23.2	2 422.3
<b>Tot1</b>	<b>Resources, total</b>	<b>4 873.2</b>	<b>-168.6</b>	<b>16 095.5</b>	<b>4 092.0</b>	<b>20 187.5</b>	<b>76 554.4</b>

**გამოყენება 2016 წელს (მიმდინარე ფასებში მლნ. ლარი)**

<b>საქონელი და მომსახურება</b>		<b>A</b>	<b>B</b>	<b>C</b>	<b>DA</b>	<b>DB+DC+DD+DE</b>
<b>საქმიანობის სახეები</b>		სოფლის მეურნეობა, ნადირობა და სატყეო მეურნეობა	მეთევზეობა, თევზჭერა	სამომომპოვებითი მრეწველობა	საკვები პროდუქტების (სასმელების ჩათვლით) და თამბაქოს წარმოება	ტექსტილისა და ტექსტილის ნაწარმის წარმოება; ტყავის, ტყავის ნაწარმისა და ფეხსაცმლის წარმოება; ტყავის ნაწარმისა და ფეხსაცმლის წარმოება; ხეტვის დამუშავება და ხის ნაწარმის წარმოება; ცელულოზა-ქაღალდის მრეწველობა, საგამომცემლო საქმიანობა
A	სოფლის მეურნეობა, ნადირობა და სატყეო მეურნეობა	588.2	0.1	28.6	251.3	0.0
B	მეთევზეობა, თევზჭერა	0.1	0.1	0.0	62.5	0.0
CA	სათბობ-ენერგეტიკული სასარგებლო წიაღისეულის მოპოვება	4.6	0.1	1.6	17.2	1.5
CB	სამომომპოვებითი მრეწველობა, სათბობ-ენერგეტიკული სასარგებლო წიაღისეულის მოპოვების გარდა	0.0	0.0	7.6	0.1	1.0
DA	საკვები პროდუქტების (სასმელების ჩათვლით) და თამბაქოს წარმოება	198.3	0.3	0.0	1 828.7	0.1
DB	ტექსტილისა და ტექსტილის ნაწარმის წარმოება	0.0	0.0	0.0	1.2	89.7
DC	ტყავის, ტყავის ნაწარმისა და ფეხსაცმლის წარმოება	0.0	0.0	0.0	0.0	15.5
DD	ხე-ტყის დამუშავება და ხის ნაწარმის წარმოება	0.3	0.0	0.0	8.0	108.0
DE	ცელულოზა-ქაღალდის მრეწველობა, საგამომცემლო საქმიანობა	6.7	0.0	0.9	32.3	37.9
DF+DG	კოქსის, ნეთობპროდუქტებისა და ბირთვული მასალების წარმოება; ქიმიური წარმოება;	363.9	0.9	57.5	36.4	47.9
DH	რეზინისა და პლასტმასის ნაწარმის წარმოება	0.1	0.0	0.2	31.3	4.1
DI	დანარჩენი არალითონური მინერალური ნაკეთობების წარმოება	4.0	0.0	31.0	24.7	1.2
DJ	მეტალურგიული მრეწველობა და ლითონის მზა ნაწარმის წარმოება	44.5	0.0	15.1	3.8	6.7
DK+DL	მანქანებისა და მოწყობილობების წარმოება; ელექტრომოწყობილობების, ელექტრონული და ოპტიკური მოწყობილობების წარმოება	17.0	2.2	8.1	109.8	3.2
DM	სატრანსპორტო საშუალებებისა და მოწყობილობების წარმოება	10.8	1.4	4.9	48.8	2.0
DN	მრეწველობის სხვა დარგები	2.0	0.3	0.9	8.9	0.4
E	ელექტროენერჯის, აირის, ორთქლისა და ცხელი წყლის წარმოება და განაწილება	10.7	0.4	17.5	106.3	6.7
F	მშენებლობა	9.6	0.4	0.1	16.8	1.0
G	ვაჭრობა, ავტომობილების, საყოფაცხოვრებო ნაწარმისა და პირადი მოხმარების საგნების რემონტი	9.0	0.1	5.2	9.6	1.2
H	სასტუმროები და რესტორნები	0.0	0.0	0.0	1.9	0.2
I	ტრანსპორტი და კავშირგაბმულობა	91.4	0.0	35.1	115.2	5.9
J	საფინანსო საქმიანობა	2.9	0.6	5.3	88.4	2.1
K	ობერაციები უძრავი ქონებით, იჯარა და მომხმარებლისათვის მომსახურების გაწევა	21.7	2.5	10.1	121.5	14.9
L	სახელმწიფო მმართველობა	0.0	0.0	0.0	0.0	0.0
M	განათლება	0.0	0.0	0.0	0.1	0.0
N	ჯანმრთელობის დაცვა და სოციალური დახმარება	33.3	0.0	0.0	0.0	0.0
O+P	სხვა კომუნალური, სოციალური და პერსონალური მომსახურება: შინამომსახურება	0.1	0.0	0.2	4.8	0.7
<b>Tot1</b>	<b>გამოყენება – სულ</b>	<b>1 419.3</b>	<b>9.3</b>	<b>229.7</b>	<b>2 929.4</b>	<b>352.2</b>

**გამოყენება 2016 წელს (მიმდინარე ფასებში მლნ. ლარი) (გაბრძობა)**

		DF+DG+DH+DI	DJ	DK+DL+DM+DN	E
	<b>საქონელი და მომსახურება</b>	კოქსის, ნავთობპროდუქტებისა და ბირთვული მასალების წარმოება; ქიმიური წარმოება; რეზინისა და პლასტმასის წარმოება; დანარჩენი არაალითონური მინერალური ნაკეთობების წარმოება	მეტალურგიული მრეწველობა და ლითონის მზა ნაწარმის წარმოება	მანქანებისა და მოწყობილობების წარმოება; ელექტრომომწოდებლობის, ელექტრონული და ოპტიკური მოწყობილობების წარმოება; სატრანსპორტო საშუალებებისა და მოწყობილობების წარმოება; მრეწველობის სხვა დარგები	ელექტროენერჯის, აირის, ორთქლისა და ცხელი წყლის წარმოება და განაწილება
A	სოფლის მეურნეობა, ნადირობა და სატყეო მეურნეობა	0.0	0.0	864.8	0.8
B	მეთევზეობა, თევზჭერა	0.0	0.0	0.0	0.0
CA	სათბობ-ენერგეტიკული სასარგებლო წიაღისეულის მოპოვება	215.4	118.9	47.0	103.3
CB	სამთომოპოვებითი მრეწველობა, სათბობ-ენერგეტიკული სასარგებლო წიაღისეულის მოპოვების გარდა	60.4	161.3	2.2	0.0
DA	საკვები პროდუქტების (სასმელების ჩათვლით) და თამბაქოს წარმოება	2.1	0.3	494.7	0.0
DB	ტექსტილისა და ტექსტილის ნაწარმის წარმოება	0.1	0.0	24.6	0.1
DC	ტყავის, ტყავის ნაწარმისა და ფეხსაცმლის წარმოება	0.0	0.0	14.6	0.0
DD	ხე-ტყის დამუშავება და ხის ნაწარმის წარმოება	22.3	11.2	17.8	0.0
DE	ცელულოზა-ქაღალდის მრეწველობა, საგამომცემლო საქმიანობა	20.1	0.3	3.6	3.2
DF+DG	კოქსის, ნავთობპროდუქტებისა და ბირთვული მასალების წარმოება; ქიმიური წარმოება;	261.4	8.2	17.2	9.1
DH	რეზინისა და პლასტმასის ნაწარმის წარმოება	145.7	0.1	7.2	0.5
DI	დანარჩენი არაალითონური მინერალური ნაკეთობების წარმოება	410.1	6.4	43.3	0.2
DJ	მეტალურგიული მრეწველობა და ლითონის მზა ნაწარმის წარმოება	47.4	77.4	86.8	22.9
DK+DL	მანქანებისა და მოწყობილობების წარმოება; ელექტრომომწოდებლობის, ელექტრონული და ოპტიკური მოწყობილობების წარმოება	2.9	40.4	0.8	0.0
DM	სატრანსპორტო საშუალებებისა და მოწყობილობების წარმოება	1.8	26.0	0.5	0.0
DN	მრეწველობის სხვა დარგები	0.3	4.8	0.1	0.0
E	ელექტროენერჯის, აირის, ორთქლისა და ცხელი წყლის წარმოება და განაწილება	60.2	85.6	33.1	105.9
F	მშენებლობა	11.1	65.6	2.5	19.3
G	ვაჭრობა, ავტომობილების, საყოფაცხოვრებო ნაწარმისა და პირადი მოხმარების საგნების რემონტი	20.0	6.8	8.0	18.7
H	სასტუმროები და რესტორნები	1.2	0.1	0.0	0.4
I	ტრანსპორტი და კავშირგაბმულობა	28.3	26.6	23.7	83.0
J	საფინანსო საქმიანობა	16.9	5.0	8.9	66.9
K	ობერაციები უძრავი ქონებით, იჯარა და მომხმარებლისათვის მომსახურების გაწევა	66.6	18.1	16.7	40.1
L	სახელმწიფო მმართველობა	0.0	0.0	0.0	0.0
M	განათლება	1.4	1.3	0.0	1.5
N	ჯანმრთელობის დაცვა და სოციალური დახმარება	0.0	1.4	0.1	0.2
O+P	სხვა კომუნალური, სოციალური და პერსონალური მომსახურება: შინამომსახურება	1.6	2.3	5.7	101.8
<b>Tot1</b>	<b>გამოყენება - სულ</b>	<b>1 397.4</b>	<b>668.0</b>	<b>1 723.8</b>	<b>578.0</b>

**გამოყენება 2016 წელს (მიმდინარე ფასეში მლნ. ლარი) (ბაზრეკლება)**

საქონელი და მომსახურება		F	G	H	I	J	K	L
		მშენებლობა	ვაჭრობა, ავტომობილების, საყოფაცხოვრებო ნაწარმის და პირადი მოხმარების საგნების რემონტი	სასტუმროები და რესტორნები	ტრანსპორტი და კავშირგაბმულობა	საფინანსო საქმიანობა	ოპერაციები უძრავი ქონებით, იჯარა და მომხმარებლისათვის მომსახურების გაწევა	სახელმწიფო მმართველობა
A	სოფლის მეურნეობა, ნადირობა და სატყეო მეურნეობა	6.2	2.2	14.3	0.0	3.6	0.0	71.5
B	მეთევზეობა, თევზჭერა	0.4	0.2	4.6	0.0	0.0	0.0	5.7
CA	სათბობ-ენერგეტიკული სასარგებლო წიაღისეულის მოპოვება	8.1	5.5	9.2	4.7	0.8	5.8	15.7
CB	სამთომოპოვებითი მრეწველობა, სათბობ-ენერგეტიკული სასარგებლო წიაღისეულის მოპოვების გარდა	42.4	0.2	0.0	0.5	0.0	0.0	0.1
DA	საკვები პროდუქტების (სასმელების ჩათვლით) და თამბაქოს წარმოება	10.3	13.7	268.0	0.7	23.0	0.0	108.1
DB	ტექსტილისა და ტექსტილის ნაწარმის წარმოება	0.6	1.8	4.3	20.0	0.0	4.2	86.0
DC	ტყავის, ტყავის ნაწარმისა და ფეხსაცმლის წარმოება	0.0	0.7	0.0	0.0	0.0	0.0	0.0
DD	ხე-ტყის დამუშავება და ხის ნაწარმის წარმოება	60.0	0.8	0.0	0.3	0.0	6.3	9.0
DE	ცელულოზა-ქაღალდის მრეწველობა, საგამომცემლო საქმიანობა	6.2	28.6	23.0	16.4	1.4	33.9	87.2
DF+DG	კოქსის, ნავთობპროდუქტებისა და ბირთვული მასალების წარმოება; ქიმიური წარმოება;	145.7	53.7	12.6	207.0	34.9	19.7	199.4
DH	რეზინისა და პლასტმასის ნაწარმის წარმოება	219.6	9.2	1.6	4.3	0.0	2.3	0.0
DI	დანარჩენი არალითონური მინერალური ნაკეთობების წარმოება	644.9	63.8	1.9	23.9	0.0	0.0	0.6
DJ	მეტალურგიული მრეწველობა და ლითონის მზა ნაწარმის წარმოება	685.3	182.9	0.0	49.9	0.0	5.9	0.1
DK+DL	მანქანებისა და მოწყობილობების წარმოება; ელექტრომოწყობილობების, ელექტრონული და ოპტიკური მოწყობილობების წარმოება	326.5	73.4	85.3	273.1	38.2	1.6	30.5
DM	სატრანსპორტო საშუალებებისა და მოწყობილობების წარმოება	175.7	44.9	52.2	148.5	23.4	0.0	0.0
DN	მრეწველობის სხვა დარგები	32.2	8.2	9.6	27.2	4.3	0.0	0.0
E	ელექტროენერჯის, აირის, ორთქლისა და ცხელი წყლის წარმოება და განაწილება	25.5	86.0	55.5	79.8	23.7	70.6	29.6
F	მშენებლობა	998.5	102.3	33.8	32.2	11.3	83.8	0.0
G	ვაჭრობა, ავტომობილების, საყოფაცხოვრებო ნაწარმისა და პირადი მოხმარების საგნების რემონტი	36.5	73.1	2.7	91.2	35.9	79.0	40.4
H	სასტუმროები და რესტორნები	5.7	2.0	5.0	96.0	11.8	5.1	5.6
I	ტრანსპორტი და კავშირგაბმულობა	50.8	92.2	89.2	279.7	33.1	228.1	44.8
J	საფინანსო საქმიანობა	53.6	60.3	101.5	35.6	1.9	150.2	0.0
K	ოპერაციები უძრავი ქონებით, იჯარა და მომხმარებლისათვის მომსახურების გაწევა	222.0	546.7	94.7	240.8	404.1	328.4	57.6
L	სახელმწიფო მმართველობა	0.0	0.0	0.0	0.0	0.0	0.0	0.0
M	განათლება	0.9	0.5	7.4	8.8	17.7	99.2	1.2
N	ჯანმრთელობის დაცვა და სოციალური დახმარება	1.3	0.8	33.2	3.1	2.7	4.2	63.3
O+P	სხვა კომუნალური, სოციალური და პერსონალური მომსახურება: შინამომსახურება	2.4	23.4	2.9	6.5	31.1	38.7	52.3
<b>Tot1</b>	<b>გამოყენება – სულ</b>	<b>3 761.4</b>	<b>1 477.0</b>	<b>912.4</b>	<b>1 650.3</b>	<b>703.0</b>	<b>1 167.0</b>	<b>908.7</b>

ცხრილი 5.4

**გამოყენება 2016 წელს (მიმდინარე ფასებში მლნ. ლარი) (გაგრძელება)**

საქონელი და მომსახურება		M	N	O+P	FISIM	Tot1	P31
	<b>საქმიანობის სახეები</b>	განათლება	ჯანმრთელობის დაცვა და სოციალური დახმარება	სხვა კომუნალური, სოციალური და პერსონალური მომსახურება; შინამოსახურება	FISIM	შუალედური მოხმარება, სულ	შინამრეწველობის და შინამშენებლობის მომსახურე კერძი არაკომერციული ორგანიზაციების მოხმარება
A	სოფლის მეურნეობა, ნადირობა და სატყეო მეურნეობა	19.2	22.4	27.7	0.0	1 900.9	2 177.6
B	მეთევზეობა, თევზჭერა	2.4	0.7	1.0	0.0	77.5	9.5
CA	სათბობ-ენერგეტიკული სასარგებლო წიაღისეულის მოპოვება	2.3	7.2	4.7	0.0	573.9	310.8
CB	სამთომოპოვებითი მრეწველობა, სათბობ-ენერგეტიკული სასარგებლო წიაღისეულის მოპოვების გარდა	0.0	0.0	0.4	0.0	276.1	171.6
DA	საკვები პროდუქტების (სასმელების ჩათვლით) და თამბაქოს წარმოება	142.0	11.3	37.5	0.0	3 139.0	5 928.4
DB	ტექსტილისა და ტექსტილის ნაწარმის წარმოება	0.4	0.1	7.1	0.0	240.2	482.4
DC	ტყავის, ტყავის ნაწარმისა და ფეხსაცმლის წარმოება	0.1	0.0	0.2	0.0	31.3	306.1
DD	ხე-ტყის დამუშავება და ხის ნაწარმის წარმოება	0.4	6.6	4.2	0.0	255.3	80.8
DE	ცელულოზა-ქაღალდის მრეწველობა, საგამომცემლო საქმიანობა	10.5	3.4	134.8	0.0	450.4	305.8
DF+DG	კოქსის, ნავთობპროდუქტებისა და ბირთვული მასალების წარმოება; ქიმიური წარმოება;	3.8	263.1	23.2	0.0	1 765.4	1 754.3
DH	რეზინისა და პლასტმასის ნაწარმის წარმოება	0.0	0.1	6.7	0.0	433.0	586.6
DI	დანარჩენი არალითონური მინერალური ნაკეთობების წარმოება	1.1	9.4	24.2	0.0	1 290.7	541.3
DJ	მეტალურგიული მრეწველობა და ლითონის მზა ნაწარმის წარმოება	0.1	5.2	30.5	0.0	1 264.6	265.2
DK+DL	მანქანებისა და მოწყობილობების წარმოება; ელექტრომოწყობილობების, ელექტრონული და ოპტიკური მოწყობილობების წარმოება	0.0	0.0	46.3	0.0	1 059.1	870.7
DM	სატრანსპორტო საშუალებებისა და მოწყობილობების წარმოება	0.0	0.0	0.0	0.0	540.8	399.9
DN	მრეწველობის სხვა დარგები	0.0	0.0	0.0	0.0	99.2	223.5
E	ელექტროენერჯის, აირის, ორთქლისა და ცხელი წყლის წარმოება და განაწილება	20.0	25.8	46.7	0.0	889.5	673.1
F	მშენებლობა	6.4	31.6	79.0	0.0	1 505.4	112.0
G	ვაჭრობა, ავტომობილების, საყოფაცხოვრებო ნაწარმისა და პირადი მოხმარების საგნების რემონტი	1.5	3.3	91.7	0.0	533.9	304.1
H	სასტუმროები და რესტორნები	16.1	6.4	94.2	0.0	251.7	610.6
I	ტრანსპორტი და კავშირგაბმულობა	4.3	65.1	141.2	0.0	1 437.6	1 488.5
J	საფინანსო საქმიანობა	0.8	1.9	19.8	521.6	1 144.4	827.2
K	ოპერაციები უძრავი ქონებით, იჯარა და მომხმარებლისათვის მომსახურების გაწევა	72.4	61.4	180.6	0.0	2 520.9	1 228.2
L	სახელმწიფო მმართველობა	0.0	0.0	0.0	0.0	0.0	0.0
M	განათლება	1.1	5.7	9.3	0.0	156.2	644.4
N	ჯანმრთელობის დაცვა და სოციალური დახმარება	0.0	9.5	4.0	0.0	157.0	963.6
O+P	სხვა კომუნალური, სოციალური და პერსონალური მომსახურება; შინამოსახურება	2.9	6.6	60.5	0.0	344.6	722.3
<b>Tot1</b>	<b>გამოყენება – სულ</b>	<b>307.8</b>	<b>546.8</b>	<b>1 075.3</b>	<b>521.6</b>	<b>22 338.4</b>	<b>21 988.3</b>

ცხრილი 5.4

**გამოყენება 2016 წელს (მიმდინარე ფასებში მლნ. ლარი) (გაბრკელება)**

საქონელი და მომსახურება		P32	P3	P61	P62	P6	P51
საქმიანობის სახეები		სახელმწიფო მართვის ორგანიზაციის მოხმარება	ხარვეზები საბოლოო მოხმარებაზე, სულ	საქონლის ექსპორტი	მომსახურების ექსპორტი	ექსპორტი, სულ	ძირითადი კაპიტალის მილიანი ფორმირება
A	სოფლის მეურნეობა, ნადირობა და სატყეო მეურნეობა	34.5	2 212.1	773.2	181.5	954.7	1 146.4
B	მეთევზეობა, თევზჭერა	0.0	9.5	1.0	0.4	1.5	0.0
CA	სათბობ-ენერგეტიკული სასარგებლო წიაღისეულის მოპოვება	0.0	310.8	108.2	91.5	199.7	0.0
CB	სამთომოპოვებითი მრეწველობა, სათბობ-ენერგეტიკული სასარგებლო წიაღისეულის მოპოვების გარდა	1.6	173.2	1 065.8	3.2	1 069.0	30.0
DA	საკვები პროდუქტების (სასმელების ჩათვლით) და თამბაქოს წარმოება	0.0	5 928.4	1 331.4	166.4	1 497.8	0.0
DB	ტექსტილისა და ტექსტილის ნაწარმის წარმოება	0.0	482.4	326.8	52.2	379.0	0.0
DC	ტყავის, ტყავის ნაწარმისა და ფეხსაცმლის წარმოება	0.0	306.1	20.6	3.1	23.7	0.0
DD	ხე-ტყის დამუშავება და ხის ნაწარმის წარმოება	0.0	80.8	110.5	2.1	112.6	0.0
DE	ცელულოზა-ქაღალდის მრეწველობა, საგამომცემლო საქმიანობა	0.0	305.8	15.0	17.7	32.7	0.0
DF+DG	კოქსის, ნავთობპროდუქტებისა და ბირთვული მასალების წარმოება; ქიმიური წარმოება;	234.5	1 988.8	817.5	65.5	883.1	26.5
DH	რეზინისა და პლასტმასის ნაწარმის წარმოება	0.0	586.6	125.8	22.5	148.2	7.3
DI	დანარჩენი არალითონური მინერალური ნაკეთობების წარმოება	0.0	541.3	65.6	46.5	112.0	0.0
DJ	მეტალურგული მრეწველობა და ლითონის მზა ნაწარმის წარმოება	0.0	265.2	1 161.1	0.0	1 161.1	45.0
DK+DL	მანქანებისა და მოწყობილობების წარმოება; ელექტრომოწყობილობების, ელექტრონული და ოპტიკური მოწყობილობების წარმოება	0.0	870.7	271.1	123.2	394.2	2 262.0
DM	სატრანსპორტო საშუალებებისა და მოწყობილობების წარმოება	0.0	399.9	635.8	73.6	709.5	1 155.7
DN	მრეწველობის სხვა დარგები	0.0	223.5	36.1	6.9	43.0	416.2
E	ელექტროენერჯის, აირის, ორთქლისა და ცხელი წყლის წარმოება და განაწილება	0.0	673.1	72.5	61.7	134.1	0.0
F	მშენებლობა	73.6	185.6	0.0	153.8	153.8	4 263.8
G	ვაჭრობა, ავტომობილების, საყოფაცხოვრებო ნაწარმისა და პირადი მოხმარების საგნების რემონტი	0.0	304.1	0.0	164.0	164.0	0.0
H	სასტუმროები და რესტორნები	0.0	610.6	0.0	934.3	934.3	0.0
I	ტრანსპორტი და კავშირგაბმულობა	154.9	1 643.4	0.0	3 821.4	3 821.4	0.0
J	საფინანსო საქმიანობა	0.0	827.2	0.0	218.6	218.6	0.0
K	ოპერაციები უძრავი ქონებით, იჯარა და მომხმარებლისათვის მომსახურების გაწევა	47.9	1 276.1	0.0	404.8	404.8	304.0
L	სახელმწიფო მმართველობა	2 851.7	2 851.7	0.0	284.7	284.7	653.4
M	განათლება	1 164.3	1 808.7	0.0	54.7	54.7	0.0
N	ჯანმრთელობის დაცვა და სოციალური დახმარება	1 240.4	2 204.0	0.0	39.9	39.9	0.0
O+P	სხვა კომუნალური, სოციალური და პერსონალური მომსახურება: შინამომსახურება	449.8	1 172.0	0.0	905.6	905.6	0.0
<b>Tot1</b>	<b>გამოყენება – სულ</b>	<b>6 253.2</b>	<b>28 241.5</b>	<b>6 938.1</b>	<b>7 899.7</b>	<b>14 837.8</b>	<b>10 310.3</b>

ცხრილი 5.4

**გამოყენება 2016 წელს (მიმდინარე ფასებში მლნ. ლარი) (ბაზრკელევა)**

საქმიანობის სახეები		P52	P5	FD	Tot2
საქონელი და მომსახურება		მარაგების ცვლილება	მთლიანი კაპიტალის ფორმირება	მთლიანი საბოლოო მოხმარება	გამოყენება, სულ
A	სოფლის მეურნეობა, ნადირობა და სატყეო მეურნეობა	84.8	1 231.2	4 398.0	6 298.9
B	მეთევზეობა, თევზჭერა	-4.0	-4.0	7.0	84.5
CA	სათბობ-ენერგეტიკული სასარგებლო წიაღისეულის მოპოვება	48.9	48.9	559.4	1 133.2
CB	სამთომოპოვებითი მრეწველობა, სათბობ-ენერგეტიკული სასარგებლო წიაღისეულის მოპოვების გარდა	10.6	40.6	1 282.7	1 558.8
DA	საკვები პროდუქტების (სასმელების ჩათვლით) და თამბაქოს წარმოება	68.0	68.0	7 494.2	10 633.2
DB	ტექსტილისა და ტექსტილის ნაწარმის წარმოება	37.2	37.2	898.6	1 138.8
DC	ტყავის, ტყავის ნაწარმისა და ფეხსაცმლის წარმოება	12.7	12.7	342.5	373.8
DD	ხე-ტყის დამუშავება და ხის ნაწარმის წარმოება	-0.3	-0.3	193.1	448.4
DE	ცელულოზა-ქაღალდის მრეწველობა, საგამომცემლო საქმიანობა	1.3	1.3	339.8	790.2
DF+DG	კოქსის, ნავთობპროდუქტებისა და ბირთვული მასალების წარმოება; ქიმიური წარმოება;	77.9	104.4	2 976.3	4 741.6
DH	რეზინისა და პლასტმასის ნაწარმის წარმოება	19.2	26.4	761.3	1 194.3
DI	დანარჩენი არალითონური მინერალური ნაკეთობების წარმოება	19.5	19.5	672.8	1 963.6
DJ	მეტალურული მრეწველობა და ლითონის მზა ნაწარმის წარმოება	43.2	88.2	1 514.5	2 779.1
DK+DL	მანქანებისა და მოწყობილობების წარმოება; ელექტრომოწყობილობების, ელექტრონული და ოპტიკური მოწყობილობების წარმოება	91.4	2 353.4	3 618.4	4 677.4
DM	სატრანსპორტო საშუალებებისა და მოწყობილობების წარმოება	51.7	1 207.4	2 316.7	2 857.5
DN	მრეწველობის სხვა დარგები	9.2	425.5	691.9	791.1
E	ელექტროენერჯის, აირის, ორთქლისა და ცხელი წყლის წარმოება და განაწილება	0.0	0.0	807.3	1 696.8
F	მშენებლობა	255.0	4 518.8	4 858.2	6 363.6
G	ვაჭრობა, ავტომობილების, საყოფაცხოვრებო ნაწარმისა და პირადი მოხმარების საგნების რემონტი	0.0	0.0	468.1	1 002.0
H	სასტუმროები და რესტორნები	0.0	0.0	1 544.9	1 796.6
I	ტრანსპორტი და კავშირგაბმულობა	0.0	0.0	5 464.9	6 902.5
J	საფინანსო საქმიანობა	0.0	0.0	1 045.9	2 190.2
K	ოპერაციები უძრავი ქონებით, იჯარა და მომხმარებლისათვის მომსახურების გაწევა	0.0	304.0	1 984.8	4 505.8
L	სახელმწიფო მმართველობა	0.0	653.4	3 789.8	3 789.8
M	განათლება	0.0	0.0	1 863.4	2 019.6
N	ჯანმრთელობის დაცვა და სოციალური დახმარება	0.0	0.0	2 243.8	2 400.8
O+P	სხვა კომუნალური, სოციალური და პერსონალური მომსახურება: შინამომსახურება	0.0	0.0	2 077.7	2 422.3
<b>Tot1</b>	<b>გამოყენება – სულ</b>	<b>826.2</b>	<b>11 136.6</b>	<b>54 216.0</b>	<b>76 554.4</b>

Table 5.4

**Use table in 2016** (at current prices mil. GEL)

		A	B	C	DA	DB+DC+DD+DE
		Agriculture, hunting and forestry	Fishing and fish farming	Mining and quarrying	Manufacture of food products, beverages and tobacco	Manufacture of textiles and textile products, leather and leather products, wood and wood products, pulp, paper and paper products; publishing and printing
<b>Types of economic activities</b>						
<b>Production</b>						
A	Agriculture, hunting and forestry	588.2	0.1	28.6	251.3	0.0
B	Fishing and fish farming	0.1	0.1	0.0	62.5	0.0
CA	Mining and quarrying of energy producing materials	4.6	0.1	1.6	17.2	1.5
CB	Mining and quarrying, except of energy producing materials	0.0	0.0	7.6	0.1	1.0
DA	Manufacture of food products, beverages and tobacco	198.3	0.3	0.0	1 828.7	0.1
DB	Manufacture of textiles and textile products	0.0	0.0	0.0	1.2	89.7
DC	Manufacture of leather and leather products	0.0	0.0	0.0	0.0	15.5
DD	Manufacture of wood and wood products	0.3	0.0	0.0	8.0	108.0
DE	Manufacture of pulp, paper and paper products; publishing and printing	6.7	0.0	0.9	32.3	37.9
DF+DG	Manufacture of coke, refined petroleum products and nuclear fuel, chemicals, chemical products and man-made fibres	363.9	0.9	57.5	36.4	47.9
DH	Manufacture of rubber and plastic products	0.1	0.0	0.2	31.3	4.1
DI	Manufacture of other non-metallic mineral products	4.0	0.0	31.0	24.7	1.2
DJ	Manufacture of basic metals and fabricated metal products	44.5	0.0	15.1	3.8	6.7
DK+DL	Manufacture of machinery and equipment n.e.c, electrical and optical equipment	17.0	2.2	8.1	109.8	3.2
DM	Manufacture of transport equipment	10.8	1.4	4.9	48.8	2.0
DN	Manufacturing n.e.c.	2.0	0.3	0.9	8.9	0.4
E	Electricity, gas and water supply	10.7	0.4	17.5	106.3	6.7
F	Construction	9.6	0.4	0.1	16.8	1.0
G	Wholesale and retail trade; repair of motor vehicles, motorcycles and personal and household goods	9.0	0.1	5.2	9.6	1.2
H	Hotels and restaurants	0.0	0.0	0.0	1.9	0.2
I	Transport and communication	91.4	0.0	35.1	115.2	5.9
J	Financial intermediation	2.9	0.6	5.3	88.4	2.1
K	Real estate, renting and business activities	21.7	2.5	10.1	121.5	14.9
L	Public administration	0.0	0.0	0.0	0.0	0.0
M	Education	0.0	0.0	0.0	0.1	0.0
N	Health and social work	33.3	0.0	0.0	0.0	0.0
O+P	Other community, social and personal service activities, services of domestic staff employed by households	0.1	0.0	0.2	4.8	0.7
<b>Tot1</b>	<b>Use, total</b>	<b>1 419.3</b>	<b>9.3</b>	<b>229.7</b>	<b>2 929.4</b>	<b>352.2</b>



Table 5.4

**Use table in 2016** (at current prices mil. GEL) (CONTINUED)

Types of economic activities  Production		DF+DG+DH+DI	DJ	DK+DL+DM+DN	E	F
		Manufacture of coke, refined petroleum products and nuclear fuel, chemicals, chemical products and man-made fibres, rubber and plastic products, other non-metallic mineral products	Manufacture of basic metals and fabricated metal products	Manufacture of machinery and equipment n.e.c, electrical and optical equipment, transport equipment, Manufacturing n.e.c.	Electricity, gas and water supply	Construction
A	Agriculture, hunting and forestry	0.0	0.0	864.8	0.8	6.2
B	Fishing and fish farming	0.0	0.0	0.0	0.0	0.4
CA	Mining and quarrying of energy producing materials	215.4	118.9	47.0	103.3	8.1
CB	Mining and quarrying, except of energy producing materials	60.4	161.3	2.2	0.0	42.4
DA	Manufacture of food products, beverages and tobacco	2.1	0.3	494.7	0.0	10.3
DB	Manufacture of textiles and textile products	0.1	0.0	24.6	0.1	0.6
DC	Manufacture of leather and leather products	0.0	0.0	14.6	0.0	0.0
DD	Manufacture of wood and wood products	22.3	11.2	17.8	0.0	60.0
DE	Manufacture of pulp, paper and paper products; publishing and printing	20.1	0.3	3.6	3.2	6.2
DF+DG	Manufacture of coke, refined petroleum products and nuclear fuel, chemicals, chemical products and man-made fibres	261.4	8.2	17.2	9.1	145.7
DH	Manufacture of rubber and plastic products	145.7	0.1	7.2	0.5	219.6
DI	Manufacture of other non-metallic mineral products	410.1	6.4	43.3	0.2	644.9
DJ	Manufacture of basic metals and fabricated metal products	47.4	77.4	86.8	22.9	685.3
DK+DL	Manufacture of machinery and equipment n.e.c, electrical and optical equipment	2.9	40.4	0.8	0.0	326.5
DM	Manufacture of transport equipment	1.8	26.0	0.5	0.0	175.7
DN	Manufacturing n.e.c.	0.3	4.8	0.1	0.0	32.2
E	Electricity, gas and water supply	60.2	85.6	33.1	105.9	25.5
F	Construction	11.1	65.6	2.5	19.3	998.5
G	Wholesale and retail trade; repair of motor vehicles, motorcycles and personal and household goods	20.0	6.8	8.0	18.7	36.5
H	Hotels and restaurants	1.2	0.1	0.0	0.4	5.7
I	Transport and communication	28.3	26.6	23.7	83.0	50.8
J	Financial intermediation	16.9	5.0	8.9	66.9	53.6
K	Real estate, renting and business activities	66.6	18.1	16.7	40.1	222.0
L	Public administration	0.0	0.0	0.0	0.0	0.0
M	Education	1.4	1.3	0.0	1.5	0.9
N	Health and social work	0.0	1.4	0.1	0.2	1.3
O+P	Other community, social and personal service activities, services of domestic staff employed by households	1.6	2.3	5.7	101.8	2.4
<b>Tot1</b>	<b>Use, total</b>	<b>1 397.4</b>	<b>668.0</b>	<b>1 723.8</b>	<b>578.0</b>	<b>3 761.4</b>

Table 5.4

Use table in 2016 (at current prices mil. GEL) (CONTINUED)

Types of economic activities  Production		G	H	I	J	K	L	M
		Wholesale and retail trade; repair of motor vehicles, motorcycles and personal and household	Hotels and restaurants	Transport and communication	Financial intermediation	Real estate, renting and business activities	Public administration	Education
A	Agriculture, hunting and forestry	2.2	14.3	0.0	3.6	0.0	71.5	19.2
B	Fishing and fish farming	0.2	4.6	0.0	0.0	0.0	5.7	2.4
CA	Mining and quarrying of energy producing materials	5.5	9.2	4.7	0.8	5.8	15.7	2.3
CB	Mining and quarrying, except of energy producing materials	0.2	0.0	0.5	0.0	0.0	0.1	0.0
DA	Manufacture of food products, beverages and tobacco	13.7	268.0	0.7	23.0	0.0	108.1	142.0
DB	Manufacture of textiles and textile products	1.8	4.3	20.0	0.0	4.2	86.0	0.4
DC	Manufacture of leather and leather products	0.7	0.0	0.0	0.0	0.0	0.0	0.1
DD	Manufacture of wood and wood products	0.8	0.0	0.3	0.0	6.3	9.0	0.4
DE	Manufacture of pulp, paper and paper products; publishing and printing	28.6	23.0	16.4	1.4	33.9	87.2	10.5
DF+DG	Manufacture of coke, refined petroleum products and nuclear fuel, chemicals, chemical products and man-made fibres	53.7	12.6	207.0	34.9	19.7	199.4	3.8
DH	Manufacture of rubber and plastic products	9.2	1.6	4.3	0.0	2.3	0.0	0.0
DI	Manufacture of other non-metallic mineral products	63.8	1.9	23.9	0.0	0.0	0.6	1.1
DJ	Manufacture of basic metals and fabricated metal products	182.9	0.0	49.9	0.0	5.9	0.1	0.1
DK+DL	Manufacture of machinery and equipment n.e.c, electrical and optical equipment	73.4	85.3	273.1	38.2	1.6	30.5	0.0
DM	Manufacture of transport equipment	44.9	52.2	148.5	23.4	0.0	0.0	0.0
DN	Manufacturing n.e.c.	8.2	9.6	27.2	4.3	0.0	0.0	0.0
E	Electricity, gas and water supply	86.0	55.5	79.8	23.7	70.6	29.6	20.0
F	Construction	102.3	33.8	32.2	11.3	83.8	0.0	6.4
G	Wholesale and retail trade; repair of motor vehicles, motorcycles and personal and household goods	73.1	2.7	91.2	35.9	79.0	40.4	1.5
H	Hotels and restaurants	2.0	5.0	96.0	11.8	5.1	5.6	16.1
I	Transport and communication	92.2	89.2	279.7	33.1	228.1	44.8	4.3
J	Financial intermediation	60.3	101.5	35.6	1.9	150.2	0.0	0.8
K	Real estate, renting and business activities	546.7	94.7	240.8	404.1	328.4	57.6	72.4
L	Public administration	0.0	0.0	0.0	0.0	0.0	0.0	0.0
M	Education	0.5	7.4	8.8	17.7	99.2	1.2	1.1
N	Health and social work	0.8	33.2	3.1	2.7	4.2	63.3	0.0
O+P	Other community, social and personal service activities, services of domestic staff employed by households	23.4	2.9	6.5	31.1	38.7	52.3	2.9
<b>Tot1</b>	<b>Use, total</b>	<b>1 477.0</b>	<b>912.4</b>	<b>1 650.3</b>	<b>703.0</b>	<b>1 167.0</b>	<b>908.7</b>	<b>307.8</b>

Table 5.4

**Use table in 2016** (at current prices mil. GEL) (CONTINUED)

Types of economic activities  Production		N	O+P	FISIM	Tot1	P31
		Health and social work	Other community, social and personal service activities, services of domestic staff employed by households	FISIM	Intermediate consumption, total	Final consumption expenditure by households and non-profit organisations serving households
A	Agriculture, hunting and forestry	22.4	27.7	0.0	1 900.9	2 177.6
B	Fishing and fish farming	0.7	1.0	0.0	77.5	9.5
CA	Mining and quarrying of energy producing materials	7.2	4.7	0.0	573.9	310.8
CB	Mining and quarrying, except of energy producing materials	0.0	0.4	0.0	276.1	171.6
DA	Manufacture of food products, beverages and tobacco	11.3	37.5	0.0	3 139.0	5 928.4
DB	Manufacture of textiles and textile products	0.1	7.1	0.0	240.2	482.4
DC	Manufacture of leather and leather products	0.0	0.2	0.0	31.3	306.1
DD	Manufacture of wood and wood products	6.6	4.2	0.0	255.3	80.8
DE	Manufacture of pulp, paper and paper products; publishing and printing	3.4	134.8	0.0	450.4	305.8
DF+DG	Manufacture of coke, refined petroleum products and nuclear fuel, chemicals, chemical products and man-made fibres	263.1	23.2	0.0	1 765.4	1 754.3
DH	Manufacture of rubber and plastic products	0.1	6.7	0.0	433.0	586.6
DI	Manufacture of other non-metallic mineral products	9.4	24.2	0.0	1 290.7	541.3
DJ	Manufacture of basic metals and fabricated metal products	5.2	30.5	0.0	1 264.6	265.2
DK+DL	Manufacture of machinery and equipment n.e.c, electrical and optical equipment	0.0	46.3	0.0	1 059.1	870.7
DM	Manufacture of transport equipment	0.0	0.0	0.0	540.8	399.9
DN	Manufacturing n.e.c.	0.0	0.0	0.0	99.2	223.5
E	Electricity, gas and water supply	25.8	46.7	0.0	889.5	673.1
F	Construction	31.6	79.0	0.0	1 505.4	112.0
G	Wholesale and retail trade; repair of motor vehicles, motorcycles and personal and household goods	3.3	91.7	0.0	533.9	304.1
H	Hotels and restaurants	6.4	94.2	0.0	251.7	610.6
I	Transport and communication	65.1	141.2	0.0	1 437.6	1 488.5
J	Financial intermediation	1.9	19.8	521.6	1 144.4	827.2
K	Real estate, renting and business activities	61.4	180.6	0.0	2 520.9	1 228.2
L	Public administration	0.0	0.0	0.0	0.0	0.0
M	Education	5.7	9.3	0.0	156.2	644.4
N	Health and social work	9.5	4.0	0.0	157.0	963.6
O+P	Other community, social and personal service activities, services of domestic staff employed by households	6.6	60.5	0.0	344.6	722.3
<b>Tot1</b>	<b>Use, total</b>	<b>546.8</b>	<b>1 075.3</b>	<b>521.6</b>	<b>22 338.4</b>	<b>21 988.3</b>

Types of economic activities  Production		P32	P3	P61	P62	P6	P51
		Final consumption expenditure by government	Final consumption expenditure	Export of goods	Export of services	Export, total	Gross fixed capital formation
A	Agriculture, hunting and forestry	34.5	2 212.1	773.2	181.5	954.7	1 146.4
B	Fishing and fish farming	0.0	9.5	1.0	0.4	1.5	0.0
CA	Mining and quarrying of energy producing materials	0.0	310.8	108.2	91.5	199.7	0.0
CB	Mining and quarrying, except of energy producing materials	1.6	173.2	1 065.8	3.2	1 069.0	30.0
DA	Manufacture of food products, beverages and tobacco	0.0	5 928.4	1 331.4	166.4	1 497.8	0.0
DB	Manufacture of textiles and textile products	0.0	482.4	326.8	52.2	379.0	0.0
DC	Manufacture of leather and leather products	0.0	306.1	20.6	3.1	23.7	0.0
DD	Manufacture of wood and wood products	0.0	80.8	110.5	2.1	112.6	0.0
DE	Manufacture of pulp, paper and paper products; publishing and printing	0.0	305.8	15.0	17.7	32.7	0.0
DF+DG	Manufacture of coke, refined petroleum products and nuclear fuel, chemicals, chemical products and man-made fibres	234.5	1 988.8	817.5	65.5	883.1	26.5
DH	Manufacture of rubber and plastic products	0.0	586.6	125.8	22.5	148.2	7.3
DI	Manufacture of other non-metallic mineral products	0.0	541.3	65.6	46.5	112.0	0.0
DJ	Manufacture of basic metals and fabricated metal products	0.0	265.2	1 161.1	0.0	1 161.1	45.0
DK+DL	Manufacture of machinery and equipment n.e.c, electrical and optical equipment	0.0	870.7	271.1	123.2	394.2	2 262.0
DM	Manufacture of transport equipment	0.0	399.9	635.8	73.6	709.5	1 155.7
DN	Manufacturing n.e.c.	0.0	223.5	36.1	6.9	43.0	416.2
E	Electricity, gas and water supply	0.0	673.1	72.5	61.7	134.1	0.0
F	Construction	73.6	185.6	0.0	153.8	153.8	4 263.8
G	Wholesale and retail trade; repair of motor vehicles, motorcycles and personal and household goods	0.0	304.1	0.0	164.0	164.0	0.0
H	Hotels and restaurants	0.0	610.6	0.0	934.3	934.3	0.0
I	Transport and communication	154.9	1 643.4	0.0	3 821.4	3 821.4	0.0
J	Financial intermediation	0.0	827.2	0.0	218.6	218.6	0.0
K	Real estate, renting and business activities	47.9	1 276.1	0.0	404.8	404.8	304.0
L	Public administration	2 851.7	2 851.7	0.0	284.7	284.7	653.4
M	Education	1 164.3	1 808.7	0.0	54.7	54.7	0.0
N	Health and social work	1 240.4	2 204.0	0.0	39.9	39.9	0.0
O+P	Other community, social and personal service activities, services of domestic staff employed by households	449.8	1 172.0	0.0	905.6	905.6	0.0
<b>Tot1</b>	<b>Use, total</b>	<b>6 253.2</b>	<b>28 241.5</b>	<b>6 938.1</b>	<b>7 899.7</b>	<b>14 837.8</b>	<b>10 310.3</b>

Table 5.4

**Use table in 2016 (at current prices mil. GEL) (CONTINUED)**

Types of economic activities  Production		P52	P5	FD	Tot2
		Changes in inventories	Gross capital formation	Final uses	Use, total
A	Agriculture, hunting and forestry	84.8	1 231.2	4 398.0	6 298.9
B	Fishing and fish farming	-4.0	-4.0	7.0	84.5
CA	Mining and quarrying of energy producing materials	48.9	48.9	559.4	1 133.2
CB	Mining and quarrying, except of energy producing materials	10.6	40.6	1 282.7	1 558.8
DA	Manufacture of food products, beverages and tobacco	68.0	68.0	7 494.2	10 633.2
DB	Manufacture of textiles and textile products	37.2	37.2	898.6	1 138.8
DC	Manufacture of leather and leather products	12.7	12.7	342.5	373.8
DD	Manufacture of wood and wood products	-0.3	-0.3	193.1	448.4
DE	Manufacture of pulp, paper and paper products; publishing and printing	1.3	1.3	339.8	790.2
DF+DG	Manufacture of coke, refined petroleum products and nuclear fuel, chemicals, chemical products and man-made fibres	77.9	104.4	2 976.3	4 741.6
DH	Manufacture of rubber and plastic products	19.2	26.4	761.3	1 194.3
DI	Manufacture of other non-metallic mineral products	19.5	19.5	672.8	1 963.6
DJ	Manufacture of basic metals and fabricated metal products	43.2	88.2	1 514.5	2 779.1
DK+DL	Manufacture of machinery and equipment n.e.c, electrical and optical equipment	91.4	2 353.4	3 618.4	4 677.4
DM	Manufacture of transport equipment	51.7	1 207.4	2 316.7	2 857.5
DN	Manufacturing n.e.c.	9.2	425.5	691.9	791.1
E	Electricity, gas and water supply	0.0	0.0	807.3	1 696.8
F	Construction	255.0	4 518.8	4 858.2	6 363.6
G	Wholesale and retail trade; repair of motor vehicles, motorcycles and personal and household goods	0.0	0.0	468.1	1 002.0
H	Hotels and restaurants	0.0	0.0	1 544.9	1 796.6
I	Transport and communication	0.0	0.0	5 464.9	6 902.5
J	Financial intermediation	0.0	0.0	1 045.9	2 190.2
K	Real estate, renting and business activities	0.0	304.0	1 984.8	4 505.8
L	Public administration	0.0	653.4	3 789.8	3 789.8
M	Education	0.0	0.0	1 863.4	2 019.6
N	Health and social work	0.0	0.0	2 243.8	2 400.8
O+P	Other community, social and personal service activities, services of domestic staff employed by households	0.0	0.0	2 077.7	2 422.3
<b>Tot1</b>	<b>Use, total</b>	826.2	11 136.6	54 216.0	76 554.4

თავი 6. დაუპირკვევადი ეკონომიკა  
CHAPTER 6. NON-OBSERVED ECONOMY

ცხრილი 6.1

Table 6.1

**დაუპირკვევადი ეკონომიკის გამოშვება** (მიმდინარე ფასებში, მლნ. ლარი)

**NON-OBSERVED OUTPUT (AT CURRENT PRICES MIL. GEL)**

	I 12	II 12	III 12	IV 12	2012	I 13	II 13	III 13	IV 13	2013
სოფლის მეურნეობა, ნადირობა, სატყეო მეურნეობა და თევზჭერა <i>Agriculture, hunting and forestry; fishing</i>	21.9	22.4	22.2	24.1	90.6	23.4	25.8	26.4	26.3	101.8
სამთომოპოვებითი მრეწველობა <i>Mining and quarrying</i>	8.4	7.4	9.0	9.3	34.1	7.1	8.5	8.5	8.1	32.2
დამამუშავებელი მრეწველობა <i>Manufacturing</i>	212.2	254.3	304.5	309.8	1 080.7	224.1	258.3	314.6	343.0	1 140.1
ელექტროენერჯის, აირისა და წყლის წარმოება და განაწილება <i>Electricity, gas and water supply</i>	6.0	5.1	4.6	5.7	21.5	21.9	8.9	8.3	17.4	56.5
პროდუქტების გადამამუშავება შინამეურნეობების მიერ <i>Processing of products by households</i>	...	...	...	...	...	...	...	...	...	...
შენიშვნა <i>Construction</i>	90.7	39.6	122.9	28.7	281.9	11.6	207.9	118.6	170.8	508.9
ვაჭრობა; ავტომობილების, საყოფაცხოვრებო ნაწარმისა და პირადი მოხმარების საგნების რემონტი <i>Trade; repair of motor vehicles and personal and household goods</i>	194.6	392.0	344.3	423.1	1 354.0	258.9	374.4	340.2	379.5	1 353.0
სასტუმროები და რესტორნები <i>Hotels and restaurants</i>	40.1	74.7	62.2	52.9	229.9	43.1	84.2	72.6	69.6	269.5
ტრანსპორტი <i>Transport</i>	132.8	276.7	177.4	176.3	763.2	56.8	168.2	127.0	72.9	424.9
კავშირგაბმულობა <i>Communication</i>	20.4	22.8	24.7	23.4	91.2	21.9	21.4	23.7	23.5	90.5
საფინანსო საქმიანობა <i>Financial intermediation</i>	8.7	7.4	6.5	11.3	33.9	12.1	12.9	13.9	12.6	51.5
ოპერაციები უძრავი ქონებით, იჯარა და მომხმარებლისათვის მომსახურების გაწევა <i>Real estate, renting and business activities</i>	4.3	4.5	4.7	5.3	18.8	4.0	5.1	5.1	5.5	19.7
საკუთარი საცხოვრისის გამოყენების პირობითი რენტა <i>Imputed rent of own occupied dwellings</i>	...	...	...	...	...	...	...	...	...	...
სახელმწიფო მმართველობა <i>Public administration</i>	...	...	...	...	...	...	...	...	...	...
განათლება <i>Education</i>	75.4	117.8	68.1	8.1	269.4	105.1	90.1	114.7	78.0	387.8
ჯანმრთელობის დაცვა და სოციალური დახმარება <i>Health and social work</i>	155.6	152.5	120.5	141.2	569.8	107.1	102.5	135.1	111.0	455.7
კომუნალური, სოციალური და პერსონალური მომსახურების გაწევა <i>Other community, social and personal service activities</i>	79.8	209.6	105.5	116.0	510.8	19.7	22.0	20.7	1.2	63.5
შინამოსამსახურის საქმიანობა და შინამეურნეობების საქმიანობა, დაკავშირებული საქონლისა და მომსახურების წარმოებასთან საკუთარი მოხმარებისათვის <i>Private households employing domestic staff and undifferentiated production activities of households for own use</i>	...	...	...	...	...	...	...	...	...	...
(+) გადასახადები პროდუქციაზე <i>(+) Taxes on products</i>	...	...	...	...	...	...	...	...	...	...
(-) სუბსიდიები პროდუქციაზე <i>(-) Subsidies on products</i>	...	...	...	...	...	...	...	...	...	...
<b>გამოშვება, სულ</b> <b>Output, total</b>	<b>1 050.6</b>	<b>1 586.7</b>	<b>1 377.3</b>	<b>1 335.1</b>	<b>5 349.7</b>	<b>916.8</b>	<b>1 390.2</b>	<b>1 329.3</b>	<b>1 319.4</b>	<b>4 955.6</b>

თავი 6. დაუკვირვებადი ეკონომიკა  
CHAPTER 6. NON-OBSERVED ECONOMY

ცხრილი 6.1

Table 6.1

**დაუკვირვებადი ეკონომიკის გათვითვალი** (მიმდინარე ფასებში, მლნ. ლარი) (გაგრძელება)

**NON-OBSERVED OUTPUT (AT CURRENT PRICES MIL. GEL) (CONTINUED)**

	I 14	II 14	III 14	IV 14	2014	I 15	II 15	III 15	IV 15	2015
სოფლის მეურნეობა, ნადირობა, სატყეო მეურნეობა და თევზჭერა <i>Agriculture, hunting and forestry; fishing</i>	23.9	27.5	28.1	26.7	106.1	25.2	27.9	30.4	28.6	112.2
სამთომოპოვებითი მრეწველობა <i>Mining and quarrying</i>	7.3	8.4	9.2	9.4	34.2	10.4	12.4	16.9	15.6	55.4
დამამუშავებელი მრეწველობა <i>Manufacturing</i>	205.4	302.6	404.4	382.5	1 295.0	250.3	332.3	460.9	380.8	1 424.4
ელექტროენერჯის, აირისა და წყლის წარმოება და განაწილება <i>Electricity, gas and water supply</i>	3.3	2.9	2.9	3.3	12.4	3.7	3.5	3.6	3.9	14.8
პროდუქტების გადამამუშავება შინამეურნეობების მიერ <i>Processing of products by households</i>	...	...	...	...	...	...	...	...	...	...
მშენებლობა <i>Construction</i>	23.3	61.0	37.8	49.6	171.7	21.5	33.6	36.4	81.1	172.7
ვაჭრობა; ავტომობილების, საყოფაცხოვრებო ნაწარმისა და პირადი მოხმარების საგნების რემონტი <i>Trade; repair of motor vehicles and personal and household goods</i>	260.9	415.8	401.6	374.9	1 453.1	253.0	241.9	230.8	284.2	1 009.9
სასტუმროები და რესტორნები <i>Hotels and restaurants</i>	59.4	108.0	101.4	92.7	361.5	49.8	76.2	77.9	73.0	276.9
ტრანსპორტი <i>Transport</i>	111.7	199.4	221.9	79.5	612.5	121.3	213.8	253.1	94.5	682.8
კავშირგაბმულობა <i>Communication</i>	22.1	22.8	24.1	25.6	94.7	22.3	23.0	29.0	26.6	100.8
საფინანსო საქმიანობა <i>Financial intermediation</i>	14.8	12.9	13.9	12.6	54.3	17.2	15.0	16.2	14.7	63.1
ოპერაციები უძრავი ქონებით, იჯარა და მომხმარებლისათვის მომსახურების გაწევა <i>Real estate, renting and business activities</i>	4.6	4.9	5.9	6.7	22.1	4.8	3.5	3.7	4.0	15.9
საკუთარი საცხოვრისის გამოყენების პირობითი რენტა <i>Imputed rent of own occupied dwellings</i>	...	...	...	...	...	...	...	...	...	...
სახელმწიფო მმართველობა <i>Public administration</i>	...	...	...	...	...	...	...	...	...	...
განათლება <i>Education</i>	130.0	120.3	136.3	84.1	470.8	86.5	50.9	67.3	27.6	232.2
ჯანმრთელობის დაცვა და სოციალური დახმარება <i>Health and social work</i>	113.7	103.7	112.9	63.1	393.4	64.8	146.5	95.6	97.2	404.1
კომუნალური, სოციალური და პერსონალური მომსახურების გაწევა <i>Other community, social and personal service activities</i>	155.3	140.2	125.5	148.3	569.3	121.5	115.0	115.0	214.1	565.6
შინამოსამსახურის საქმიანობა და შინამეურნეობების საქმიანობა, დაკავშირებული საქონლისა და მომსახურების წარმოებასთან საკუთარი მოხმარებისათვის <i>Private households employing domestic staff and undifferentiated production activities of households for own use</i>	...	...	...	...	...	...	...	...	...	...
(+) გადასახადები პროდუქტებზე <i>(+) Taxes on products</i>	...	...	...	...	...	...	...	...	...	...
(-) სუბსიდიები პროდუქტებზე <i>(-) Subsidies on products</i>	...	...	...	...	...	...	...	...	...	...
<b>გამოშვება, სულ</b> <b>Output, total</b>	<b>1 135.8</b>	<b>1 530.5</b>	<b>1 625.9</b>	<b>1 359.1</b>	<b>5 651.2</b>	<b>1 052.2</b>	<b>1 295.7</b>	<b>1 436.9</b>	<b>1 345.9</b>	<b>5 130.8</b>

თავი 6. დაუპირკვევადი ეკონომიკა  
CHAPTER 6. NON-OBSERVED ECONOMY

ცხრილი 6.1

Table 6.1

**დაუპირკვევადი ეკონომიკის გამოშვება (მიმდინარე ფასებში, მლნ. ლარი) (გაგრძელება)**  
**NON-OBSERVED OUTPUT (AT CURRENT PRICES MIL. GEL) (CONTINUED)**

	I 16	II 16	III 16	IV 16	2016
სოფლის მეურნეობა, ნადირობა, სატყეო მეურნეობა და თევზჭერა <i>Agriculture, hunting and forestry; fishing</i>	26.0	32.2	32.6	30.9	121.7
სამთომოპოვებითი მრეწველობა <i>Mining and quarrying</i>	13.9	23.2	24.3	14.2	75.5
დამამუშავებელი მრეწველობა <i>Manufacturing</i>	316.0	378.9	369.7	389.5	1 454.1
ელექტროენერჯის, აირისა და წყლის წარმოება და განაწილება <i>Electricity, gas and water supply</i>	3.8	3.7	3.8	4.2	15.6
პროდუქტების გადამამუშავება შინამეურნეობების მიერ <i>Processing of products by households</i>	...	...	...	...	...
მშენებლობა <i>Construction</i>	56.2	59.5	57.7	85.0	258.4
ვაჭრობა; ავტომობილების, საყოფაცხოვრებო ნაწარმისა და პირადი მოხმარების საგნების რემონტი <i>Trade; repair of motor vehicles and personal and household goods</i>	192.8	294.2	284.8	150.5	922.3
სასტუმროები და რესტორნები <i>Hotels and restaurants</i>	45.5	69.8	0.0	46.8	162.2
ტრანსპორტი <i>Transport</i>	121.6	131.6	163.8	116.0	533.0
კავშირგაბმულობა <i>Communication</i>	22.9	22.9	27.1	26.2	99.0
საფინანსო საქმიანობა <i>Financial intermediation</i>	19.7	16.8	17.7	16.0	70.3
ოპერაციები უძრავი ქონებით, იჯარა და მომხმარებლისათვის მომსახურების გაწევა <i>Real estate, renting and business activities</i>	3.4	3.6	4.2	4.0	15.2
საკუთარი საცხოვრისის გამოყენების პირობითი რენტა <i>Imputed rent of own occupied dwellings</i>	...	...	...	...	...
სახელმწიფო მმართველობა <i>Public administration</i>	...	...	...	...	...
განათლება <i>Education</i>	59.7	35.3	27.5	27.6	150.1
ჯანმრთელობის დაცვა და სოციალური დახმარება <i>Health and social work</i>	77.6	158.4	100.3	176.1	512.3
კომუნალური, სოციალური და პერსონალური მომსახურების გაწევა <i>Other community, social and personal service activities</i>	111.4	147.0	149.9	245.0	653.3
შინამოსამსახურის საქმიანობა და შინამეურნეობების საქმიანობა, დაკავშირებული საქონლისა და მომსახურების წარმოებასთან საკუთარი მოხმარებისათვის <i>Private households employing domestic staff and undifferentiated production activities of households for own use</i>	...	...	...	...	...
(+) გადასახადები პროდუქციაზე <i>(+) Taxes on products</i>	...	...	...	...	...
(-) სუბსიდიები პროდუქციაზე <i>(-) Subsidies on products</i>	...	...	...	...	...
<b>გამოშვება, სულ</b> <b>Output, total</b>	<b>1 070.7</b>	<b>1 377.1</b>	<b>1 263.3</b>	<b>1 332.0</b>	<b>5 043.1</b>



თავი 6. დაუპირკვევადი ეკონომიკა  
CHAPTER 6. NON-OBSERVED ECONOMY

ცხრილი 6.2

Table 6.2

**დაუპირკვევადი ეკონომიკის გამოშვების წილი მთლიან გამოშვებაში (პროცენტში)**  
**SHARE OF NON-OBSERVED OUTPUT TO TOTAL OUTPUT (PERCENT)**

	I 12	II 12	III 12	IV 12	2012	I 13	II 13	III 13	IV 13	2013
სოფლის მეურნეობა, ნადირობა, სატყეო მეურნეობა და თევზჭერა <i>Agriculture, hunting and forestry; fishing</i>	3.0	3.0	3.0	3.0	3.0	3.0	3.0	3.0	3.0	3.0
სამთომოპოვებითი მრეწველობა <i>Mining and quarrying</i>	9.1	9.1	8.0	9.0	8.7	9.0	9.0	9.2	9.0	9.1
დამამუშავებელი მრეწველობა <i>Manufacturing</i>	15.6	15.6	16.4	17.8	16.4	16.2	15.6	16.5	16.6	16.3
ელექტროენერჯის, აირისა და წყლის წარმოება და განაწილება <i>Electricity, gas and water supply</i>	2.0	2.2	2.1	2.1	2.1	7.3	3.6	3.4	5.0	5.0
პროდუქტების გადამამუშავება შინამეურნეობების მიერ <i>Processing of products by households</i>	...	...	...	...	...	...	...	...	...	...
მშენებლობა <i>Construction</i>	13.9	3.7	9.3	2.0	6.3	1.8	22.7	11.7	12.8	13.0
ვაჭრობა; ავტომობილების, საყოფაცხოვრებო ნაწარმისა და პირადი მოხმარების საგნების რემონტი <i>Trade; repair of motor vehicles and personal and household goods</i>	20.5	31.9	25.0	30.1	27.3	24.4	29.8	24.7	24.7	25.9
სასტუმროები და რესტორნები <i>Hotels and restaurants</i>	18.0	25.5	20.8	20.8	21.5	19.1	28.1	22.2	22.1	23.1
ტრანსპორტი <i>Transport</i>	21.2	34.7	25.1	26.7	27.3	9.5	22.5	16.6	9.9	14.9
კავშირგაბმულობა <i>Communication</i>	9.3	9.3	9.2	9.3	9.3	9.3	9.3	9.3	9.3	9.3
საფინანსო საქმიანობა <i>Financial intermediation</i>	3.2	3.0	3.0	4.2	3.3	4.1	4.7	5.3	4.2	4.5
ოპერაციები უძრავი ქონებით, იჯარა და მომხმარებლისათვის მომსახურების გაწევა <i>Real estate, renting and business activities</i>	1.0	0.9	1.0	1.0	1.0	1.0	0.9	0.9	0.9	0.9
საკუთარი საცხოვრისის გამოყენების პირობითი რენტა <i>Imputed rent of own occupied dwellings</i>	...	...	...	...	...	...	...	...	...	...
სახელმწიფო მმართველობა <i>Public administration</i>	...	...	...	...	...	...	...	...	...	...
განათლება <i>Education</i>	22.6	35.3	21.3	2.4	20.3	31.0	22.7	38.1	18.4	26.5
ჯანმრთელობის დაცვა და სოციალური დახმარება <i>Health and social work</i>	37.2	35.7	26.3	29.9	32.1	26.5	24.2	30.3	23.6	26.1
კომუნალური, სოციალური და პერსონალური მომსახურების გაწევა <i>Other community, social and personal service activities</i>	19.5	42.3	23.9	27.8	29.0	4.3	4.2	4.2	0.2	3.2
შინამოსამსახურის საქმიანობა და შინამეურნეობების საქმიანობა, დაკავშირებული საქონლისა და მომსახურების წარმოებასთან საკუთარი მოხმარებისათვის <i>Private households employing domestic staff and undifferentiated production activities of households for own use</i>	...	...	...	...	...	...	...	...	...	...
(+) გადასახადები პროდუქციაზე <i>(+) Taxes on products</i>	...	...	...	...	...	...	...	...	...	...
(-) სუბსიდიები პროდუქციაზე <i>(-) Subsidies on products</i>	...	...	...	...	...	...	...	...	...	...
<b>გამოშვება, სულ</b> <b>Output, total</b>	<b>12.7</b>	<b>16.2</b>	<b>13.2</b>	<b>12.4</b>	<b>13.6</b>	<b>10.8</b>	<b>14.1</b>	<b>12.6</b>	<b>11.3</b>	<b>12.2</b>

თავი 6. დაუპირკვევადი ეკონომიკა  
CHAPTER 6. NON-OBSERVED ECONOMY

ცხრილი 6.2

Table 6.2

**დაუპირკვევადი ეკონომიკის გამოშვების წილი მთლიან გამოშვებაში**  
(პროცენტი) (გაგრძელება)  
**SHARE OF NON-OBSERVED OUTPUT TO TOTAL OUTPUT (PERCENT) (CONTINUED)**

	I 14	II 14	III 14	IV 14	2014	I 15	II 15	III 15	IV 15	2015
სოფლის მეურნეობა, ნადირობა, სატყეო მეურნეობა და თევზჭერა <i>Agriculture, hunting and forestry; fishing</i>	3.0	3.0	3.0	3.0	3.0	3.0	3.0	3.0	3.0	3.0
სამთომოპოვებითი მრეწველობა <i>Mining and quarrying</i>	9.1	9.1	9.0	9.1	9.1	9.0	9.0	11.3	9.0	9.6
დამამუშავებელი მრეწველობა <i>Manufacturing</i>	12.9	16.4	18.3	18.0	16.7	14.8	16.9	21.0	18.0	17.9
ელექტროენერჯის, აირისა და წყლის წარმოება და განაწილება <i>Electricity, gas and water supply</i>	1.1	1.1	1.1	1.1	1.1	1.1	1.1	1.1	1.1	1.1
პროდუქტების გადამამუშავება შინამეურნეობების მიერ <i>Processing of products by households</i>	...	...	...	...	...	...	...	...	...	...
მშენებლობა <i>Construction</i>	3.4	5.2	3.1	3.6	3.9	2.0	2.2	2.4	4.8	2.9
ვაჭრობა; ავტომობილების, საყოფაცხოვრებო ნაწარმისა და პირადი მოხმარების საგნების რემონტი <i>Trade; repair of motor vehicles and personal and household goods</i>	21.4	29.4	26.3	23.5	25.2	20.8	17.1	14.0	17.7	17.1
სასტუმროები და რესტორნები <i>Hotels and restaurants</i>	23.1	32.8	26.6	26.1	27.3	16.1	20.8	17.5	16.9	17.9
ტრანსპორტი <i>Transport</i>	15.8	25.4	25.0	10.7	19.6	14.2	23.7	25.6	12.0	19.3
კავშირგაბმულობა <i>Communication</i>	9.3	9.3	9.3	9.3	9.3	9.3	9.3	10.8	9.3	9.7
საფინანსო საქმიანობა <i>Financial intermediation</i>	4.1	3.7	4.9	3.2	3.9	4.1	3.7	4.7	3.2	3.9
თავრეალური უძრავი ქონებით, იჯარა და მომხმარებლისათვის მომსახურების გაწევა <i>Real estate, renting and business activities</i>	1.0	0.9	0.9	0.9	0.9	0.8	0.5	0.5	0.4	0.5
საკუთარი საცხოვრისის გამოყენების პირობითი რენტა <i>Imputed rent of own occupied dwellings</i>	...	...	...	...	...	...	...	...	...	...
სახელმწიფო მმართველობა <i>Public administration</i>	...	...	...	...	...	...	...	...	...	...
განათლება <i>Education</i>	38.2	33.3	35.3	18.2	30.4	22.2	12.8	17.2	5.8	14.0
ჯანმრთელობის დაცვა და სოციალური დახმარება <i>Health and social work</i>	24.3	20.9	22.1	12.6	19.9	10.6	18.8	16.8	12.6	14.8
კომუნალური, სოციალური და პერსონალური მომსახურების გაწევა <i>Other community, social and personal service activities</i>	32.5	29.0	29.6	27.8	29.6	23.4	16.1	23.7	28.2	22.8
შინამოსამსახურის საქმიანობა და შინამეურნეობების საქმიანობა, დაკავშირებული საქონლისა და მომსახურების წარმოებასთან საკუთარი მოხმარებისათვის <i>Private households employing domestic staff and undifferentiated production activities of households for own use</i>	...	...	...	...	...	...	...	...	...	...
(+) გადასახადები პროდუქციაზე <i>(+) Taxes on products</i>	...	...	...	...	...	...	...	...	...	...
(-) სუბსიდიები პროდუქციაზე <i>(-) Subsidies on products</i>	...	...	...	...	...	...	...	...	...	...
<b>გამოშვება, სულ</b> <b><i>Output, total</i></b>	<b>12.2</b>	<b>14.2</b>	<b>13.9</b>	<b>11.1</b>	<b>12.8</b>	<b>9.9</b>	<b>10.3</b>	<b>11.2</b>	<b>9.8</b>	<b>10.3</b>

ცხრილი 6.2

Table 6.2

**დაუპვირვებადი ეკონომიკის გამოშვების წილი მთლიან გამოშვებაში**  
(პროცენტი) (გაგრძელება)  
**SHARE OF NON-OBSERVED OUTPUT TO TOTAL OUTPUT (PERCENT) (CONTINUED)**

	I 16	II 16	III 16	IV 16	2016
სოფლის მეურნეობა, ნადირობა, სატყეო მეურნეობა და თევზჭერა <i>Agriculture, hunting and forestry; fishing</i>	3.0	3.0	3.0	3.0	3.0
სამთომოპოვებითი მრეწველობა <i>Mining and quarrying</i>	10.3	15.1	16.1	11.4	13.4
დამამუშავებელი მრეწველობა <i>Manufacturing</i>	17.8	18.4	16.7	16.5	17.3
ელექტროენერჯის, აირისა და წყლის წარმოება და განაწილება <i>Electricity, gas and water supply</i>	1.0	1.0	1.0	1.0	1.0
პროდუქტების გადამამუშავება შინამეურნეობების მიერ <i>Processing of products by households</i>	...	...	...	...	...
მშენებლობა <i>Construction</i>	4.9	3.9	3.2	4.8	4.1
ვაჭრობა; ავტომობილების, საყოფაცხოვრებო ნაწარმისა და პირადი მოხმარების საგნების რემონტი <i>Trade; repair of motor vehicles and personal and household goods</i>	14.3	19.1	16.0	8.4	14.3
სასტუმროები და რესტორნები <i>Hotels and restaurants</i>	12.4	17.3	0.0	9.4	9.3
ტრანსპორტი <i>Transport</i>	14.5	14.8	16.8	14.3	15.2
კავშირგაბმულობა <i>Communication</i>	9.3	9.3	10.6	9.3	9.7
საფინანსო საქმიანობა <i>Financial intermediation</i>	3.9	3.5	4.7	3.1	3.8
ოპერაციები უძრავი ქონებით, იჯარა და მომხმარებლისათვის მომსახურების გაწევა <i>Real estate, renting and business activities</i>	0.6	0.5	0.5	0.4	0.5
საკუთარი საცხოვრისის გამოყენების პირობითი რენტა <i>Imputed rent of own occupied dwellings</i>	...	...	...	...	...
სახელმწიფო მმართველობა <i>Public administration</i>	...	...	...	...	...
განათლება <i>Education</i>	14.6	8.5	6.8	5.4	8.6
ჯანმრთელობის დაცვა და სოციალური დახმარება <i>Health and social work</i>	13.5	26.8	16.8	30.2	21.8
კომუნალური, სოციალური და პერსონალური მომსახურების გაწევა <i>Other community, social and personal service activities</i>	22.4	25.2	26.4	36.7	28.2
შინამოსამსახურის საქმიანობა და შინამეურნეობების საქმიანობა, დაკავშირებული საქონლისა და მომსახურების წარმოებასთან საკუთარი მოხმარებისათვის <i>Private households employing domestic staff and undifferentiated production activities of households for own use</i>	...	...	...	...	...
(+) გადასახადები პროდუქციაზე <i>(+) Taxes on products</i>	...	...	...	...	...
(-) სუბსიდიები პროდუქციაზე <i>(-) Subsidies on products</i>	...	...	...	...	...
<b>გამოშვება, სულ</b> <b>Output, total</b>	<b>9.6</b>	<b>11.0</b>	<b>9.3</b>	<b>9.3</b>	<b>9.8</b>

ცხრილი 7.1  
Table 7.1

**ერთ დასაქმებულზე წარმოებული მთლიანი დამატებული ღირებულება**  
(მიმდინარე ფასებში, ათასი ლარი/წელიწადში)  
**GROSS VALUE ADDED PER EMPLOYEE (AT CURRENT PRICES, THOUSANDS GEL/YEAR)**

	2012	2013	2014	2015	2016
სოფლის მეურნეობა და სოფლის მეურნეობის პროდუქციის გადამუშავება შინამეურნეობების მიერ, თევზჭერა <i>Agriculture; processing food by households; fishing</i>	1.5	1.7	1.8	2.0	2.0
მრეწველობა <i>Industry</i>	25.4	27.0	28.4	29.5	30.1
შენიშვნა <i>Construction</i>	20.5	20.5	19.5	23.5	23.3
ვაჭრობა; ავტომობილების, საყოფაცხოვრებო ნაწარმისა და პირადი მოხმარების საგნების რემონტი <i>Trade; repair of motor vehicles and personal and household goods</i>	16.5	18.1	19.7	19.3	22.1
სასტუმროები და რესტორნები <i>Hotels and restaurants</i>	18.1	17.3	23.2	20.7	24.2
ტრანსპორტი და კავშირგაბმულობა <i>Transport and communication</i>	25.2	23.9	21.7	25.0	24.9
საფინანსო შუამავლობა <i>Financial intermediation</i>	28.0	22.6	25.1	28.2	27.6
ოპერაციები უძრავი ქონებით, იჯარა და კომერციული საქმიანობა <i>Real estate, renting and business activities</i>	37.3	38.1	38.2	40.8	40.2
სახელმწიფო მართვა, თავდაცვა <i>Public administration</i>	24.2	23.0	22.7	19.3	19.7
განათლება <i>Education</i>	6.9	7.2	6.7	7.4	7.9
ჯანდაცვა <i>Health and social work</i>	20.5	21.2	21.7	22.4	23.8
ფინანსური შუამავლობის მომსახურების არაპირდაპირი შეფასება <i>Financial Intermediation Services Indirectly Measured (FISIM)</i>	12.8	10.4	11.8	12.8	12.4
მომსახურების სხვა სახეები <i>Other services</i>	9.7	11.0	13.2	13.6	14.5
<b>მთლიანი დამატებული ღირებულება ერთ დასაქმებულზე საბაზისო ფასებში</b> <b>Gross value added per employee at basic prices</b>	<b>9.5</b>	<b>9.9</b>	<b>10.4</b>	<b>11.1</b>	<b>11.7</b>
გადასახადები პროდუქციაზე მინუს სუბსიდიები პროდუქციაზე <i>Taxes on products minus subsidies on products</i>	1.5	1.5	1.7	1.7	1.9
<b>მთლიანი დამატებული ღირებულება ერთ დასაქმებულზე საბაზრო ფასებში</b> <b>Gross value added per employee at market prices</b>	<b>11.0</b>	<b>11.4</b>	<b>12.1</b>	<b>12.8</b>	<b>13.6</b>

ცხრილი 7.2  
Table 7.2

**ერთ დასაქმებულზე წარმოებული მთლიანი დამატებული ღირებულება მუდმივ 2010 წლის ფასებში (ათასი ლარი/წელიწადში)**  
**GROSS VALUE ADDED PER EMPLOYEE AT CONSTANT 2010 PRICES (THOUSANDS GEL/YEAR)**

	2012	2013	2014	2015	2016
სოფლის მეურნეობა და სოფლის მეურნეობის პროდუქციის გადამამუშავება შინამეურნეობების მიერ, თევზჭერა <i>Agriculture; processing food by hoeseholds; fishing</i>	1.2	1.4	1.4	1.4	1.4
მრეწველობა <i>Industry</i>	23.2	24.8	25.2	24.3	24.8
მშენებლობა <i>Construction</i>	15.7	15.8	15.1	17.0	16.0
ვაჭრობა; ავტომობილების, საყოფაცხოვრებო ნაწარმისა და პირადი მოხმარების საგნების რემონტი <i>Trade; repair of motor vehicles and personal and household goods</i>	14.9	16.1	17.1	16.0	17.3
სასტუმროები და რესტორნები <i>Hotels and restaurants</i>	17.8	17.2	21.9	18.1	20.1
ტრანსპორტი და კავშირგაბმულობა <i>Transport and communication</i>	25.2	24.0	21.6	23.4	22.6
საფინანსო შუამავლობა <i>Financial intermediation</i>	30.3	23.4	23.4	24.0	23.2
ოპერაციები უძრავი ქონებით, იჯარა და კომერციული საქმიანობა <i>Real estate, renting and business activities</i>	31.9	32.5	31.3	30.1	28.6
სახელმწიფო მართვა, თავდაცვა <i>Public administration</i>	24.0	24.9	24.1	20.3	20.1
განათლება <i>Education</i>	5.9	5.7	5.2	5.5	5.8
ჯანდაცვა <i>Health and social work</i>	18.9	19.8	18.1	17.7	17.4
ფინანსური შუამავლობის მომსახურების არაპირდაპირი შეფასება <i>Financial Intermediation Services Indirectly Measured (FISIM)</i>	13.8	11.1	11.2	11.3	10.8
მომსახურების სხვა სახეები <i>Other services</i>	8.6	9.9	12.3	11.9	12.4
<b>მთლიანი დამატებული ღირებულება ერთ დასაქმებულზე საბაზისო ფასებში</b> <b>Gross value added per employee at basic prices</b>	<b>8.6</b>	<b>9.0</b>	<b>9.1</b>	<b>9.2</b>	<b>9.4</b>
გადასახადები პროდუქციაზე მინუს სუბსიდიები პროდუქციაზე <i>Taxes on products minus subsidies on products</i>	1.4	1.4	1.4	1.4	1.4
<b>მთლიანი დამატებული ღირებულება ერთ დასაქმებულზე საბაზრო ფასებში</b> <b>Gross value added per employee at market prices</b>	<b>10.0</b>	<b>10.4</b>	<b>10.6</b>	<b>10.6</b>	<b>10.8</b>

თავი 8. სამრეწველო პროდუქციის ინდექსი  
CHAPTER 8. INDUSTRIAL PRODUCTION INDEX

ცხრილი 8.1  
Table 8.1

**სამრეწველო პროდუქციის ინდექსი (2001=100)**  
**INDUSTRIAL PRODUCTION INDEX (2001=100)**

	NACE სექცია	2001	I 12	II 12	III 12	IV 12	I 13	II 13	III 13	IV 13
სამთომომპოვებელი მრეწველობა და კარიერების დამუშავება <i>Mining and Quarrying</i>	C	100.0	138.8	119.0	139.3	223.1	139.1	134.5	119.5	223.5
დამამუშავებელი მრეწველობა <i>Manufacturing</i>	D	100.0	423.0	426.3	580.9	498.5	416.8	401.4	559.5	546.0
ელექტროენერჯის, ბუნებრივი აირისა და წყლის წარმოება და მიწოდება <i>Electricity, gas and water supply</i>	E	100.0	123.6	78.2	85.3	121.4	123.3	82.9	89.4	141.4

ცხრილი 8.2  
Table 8.2

**სამრეწველო პროდუქციის ინდექსი სეზონური შემწორებით (2001=100)**  
**INDUSTRIAL PRODUCTION INDEX SEASONALLY ADJUSTED (2001=100)**

	NACE სექცია	2001	I 12	II 12	III 12	IV 12	I 13	II 13	III 13	IV 13
სამთომომპოვებელი მრეწველობა და კარიერების დამუშავება <i>Mining and Quarrying</i>	C	100.0	152.7	147.4	159.0	156.5	156.6	160.3	145.7	152.6
დამამუშავებელი მრეწველობა <i>Manufacturing</i>	D	100.0	479.3	483.4	492.2	470.3	466.3	470.8	470.4	516.6
ელექტროენერჯის, ბუნებრივი აირისა და წყლის წარმოება და მიწოდება <i>Electricity, gas and water supply</i>	E	100.0	103.4	97.5	93.4	102.7	106.8	104.8	104.2	117.4

ცხრილი 8.1  
Table 8.1

**სამრეწველო პროდუქციის ინდექსი (2001=100) (გაგრძელება)**  
**INDUSTRIAL PRODUCTION INDEX (2001=100) (CONTINUED)**

	NACE სექცია	2001	I 14	II 14	III 14	IV 14	I 15	II 15
სამთომომპოვებელი მრეწველობა და კარიერების დამუშავება <i>Mining and Quarrying</i>	C	100.0	123.9	122.2	111.1	237.0	185.9	179.1
დამამუშავებელი მრეწველობა <i>Manufacturing</i>	D	100.0	450.8	426.4	637.9	524.5	499.4	455.0
ელექტროენერჯის, ბუნებრივი აირისა და წყლის წარმოება და მიწოდება <i>Electricity, gas and water supply</i>	E	100.0	122.6	83.0	97.9	124.8	130.4	88.9

ცხრილი 8.2  
Table 8.2

**სამრეწველო პროდუქციის ინდექსი სეზონური შესწორებით (2001=100) (გაგრძელება)**  
**INDUSTRIAL PRODUCTION INDEX SEASONALLY ADJUSTED (2001=100) (CONTINUED)**

	NACE სექცია	2001	I 14	II 14	III 14	IV 14	I 15	II 15
სამთომომპოვებელი მრეწველობა და კარიერების დამუშავება <i>Mining and Quarrying</i>	C	100.0	136.6	144.4	148.8	162.9	206.1	214.6
დამამუშავებელი მრეწველობა <i>Manufacturing</i>	D	100.0	495.4	506.0	534.0	515.0	528.8	538.4
ელექტროენერჯის, ბუნებრივი აირისა და წყლის წარმოება და მიწოდება <i>Electricity, gas and water supply</i>	E	100.0	108.2	105.8	110.2	103.8	116.8	113.6

თავი 8. სამრეწველო პროდუქციის ინდექსი  
CHAPTER 8. INDUSTRIAL PRODUCTION INDEX

ცხრილი 8.1

Table 8.1

**სამრეწველო პროდუქციის ინდექსი (2001=100) (გაგრძელება)**  
**INDUSTRIAL PRODUCTION INDEX (2001=100) (CONTINUED)**

	NACE სექცია	2001	III 15	IV 15	I 16	II 16	III 16	IV 16
სამთომომპოვებელი მრეწველობა და კარიერების დამუშავება <i>Mining and Quarrying</i>	C	100.0	151.7	384.1	207.4	197.4	156.8	273.2
დამამუშავებელი მრეწველობა <i>Manufacturing</i>	D	100.0	663.7	543.3	546.4	474.1	643.8	569.1
ელექტროენერჯის, ბუნებრივი აირისა და წყლის წარმოება და მიწოდება <i>Electricity, gas and water supply</i>	E	100.0	106.4	130.7	133.2	94.6	112.4	149.5

ცხრილი 8.2

Table 8.2

**სამრეწველო პროდუქციის ინდექსი სეზონური შესწორებით  
(2001=100) (გაგრძელება)**  
**INDUSTRIAL PRODUCTION INDEX SEASONALLY ADJUSTED (2001=100) (CONTINUED)**

	NACE სექცია	2001	III 15	IV 15	I 16	II 16	III 16	IV 16
სამთომომპოვებელი მრეწველობა და კარიერების დამუშავება <i>Mining and Quarrying</i>	C	100.0	215.2	262.5	210.9	218.8	209.3	190.8
დამამუშავებელი მრეწველობა <i>Manufacturing</i>	D	100.0	559.2	545.6	568.0	556.0	550.5	566.0
ელექტროენერჯის, ბუნებრივი აირისა და წყლის წარმოება და მიწოდება <i>Electricity, gas and water supply</i>	E	100.0	116.2	113.4	112.6	121.4	126.3	124.4



თავი 9. სეზონური შესწორებები  
CHAPTER 9. SEASONAL ADJUSTMENTS

ცხრილი 9.1  
Table 9.1

მთლიანი შიდა პროდუქტი მუდმივ 2010 წლის ფასებში, (სეზონურად შესწორებული, მლნ. ლარი)

GROSS DOMESTIC PRODUCT AT CONSTANT 2010 PRICES (SEASONALLY ADJUSTED, MIL. GEL)

	NACE სექტორი	I 12	II 12	III 12	IV 12	I 13	II 13	III 13	IV 13
სოფლის მეურნეობა, ნადირობა, სატყეო მეურნეობა და თევზჭერა <i>Agriculture, hunting and forestry; fishing</i>	A+B	397.8	384.2	392.7	402.6	431.9	434.4	447.6	440.0
სამთილობეობითი მრეწველობა <i>Mining and quarrying</i>	C	42.6	43.5	46.8	44.7	44.8	45.1	42.1	43.3
დამამუშავებელი მრეწველობა <i>Manufacturing</i>	D	517.2	528.2	546.5	526.5	528.3	558.2	563.1	634.1
ელექტროენერჯის, აირისა და წყლის წარმოება და განაწილება <i>Electricity, gas and water supply</i>	E	149.0	144.2	142.7	142.9	150.4	153.8	144.5	159.3
პროდუქტების გადამამუშავება შინამეურნეობების მიერ <i>Processing of products by households</i>	D1	147.6	143.6	142.0	141.8	145.4	151.2	153.2	151.3
მშენებლობა <i>Construction</i>	F	328.5	338.9	346.9	321.3	304.5	295.8	295.5	323.3
ვაჭრობა; ავტომობილების, საყოფაცხოვრებო ნაწარმისა და პირადი მოხმარების საგნების რემონტი <i>Trade; repair of motor vehicles and personal and household goods</i>	G	812.7	875.6	880.7	838.4	869.5	901.9	881.9	934.0
სასტუმროები და რესტორნები <i>Hotels and restaurants</i>	H	122.6	125.0	124.7	124.4	125.1	128.1	131.1	134.9
ტრანსპორტი <i>Transport</i>	I1	400.0	427.4	388.5	393.8	390.6	406.1	421.7	449.0
კავშირგაბმულობა <i>Communication</i>	I2	191.7	197.9	196.6	200.3	196.9	202.5	200.5	196.6
საფინანსო საქმიანობა <i>Financial intermediation</i>	J	163.9	169.1	173.2	176.7	179.1	182.8	185.8	190.3
ოპერაციები უძრავი ქონებით, იჯარა და მოხმარებისათვის მომსახურების გაწევა <i>Real estate, renting and business activities</i>	K	259.3	261.0	264.5	267.0	273.4	287.6	290.2	293.7
საკუთარი საცხოვრისის გამოყენების პირობითი რენტა <i>Imputed rent of own occupied dwellings</i>	K <sub>1</sub>	155.3	156.7	158.1	159.4	160.5	161.8	162.9	163.9
სახელმწიფო მმართველობა <i>Public administration</i>	L	619.9	625.3	627.0	627.1	629.0	638.9	642.2	642.1
განათლება <i>Education</i>	M	229.2	228.0	235.7	230.0	233.1	240.3	233.8	242.2
ჯანმრთელობის დაცვა და სოციალური დახმარება <i>Health and social work</i>	N	307.9	308.8	309.6	310.4	311.2	312.4	313.5	315.0
კომუნალური, სოციალური და პერსონალური მომსახურების გაწევა <i>Other community, social and personal service activities</i>	O	230.5	235.8	238.5	241.5	242.1	241.6	243.0	242.0
შინამოსამსახურის საქმიანობა და შინამეურნეობების საქმიანობა, დაკავშირებული საქონლისა და მომსახურების წარმოებასთან საკუთარი მოხმარებისათვის <i>Private households employing domestic staff and undifferentiated production activities of households for own use</i>	P	6.1	6.2	6.2	6.1	6.1	6.2	6.2	6.2
ფინანსური შუამავლობის მომსახურების არაპირდაპირი შეფასება <i>Financial Intermediation Services Indirectly Measured (FISIM)</i>	-	-74.7	-77.6	-80.7	-82.7	-85.0	-86.5	-88.9	-90.0
<b>მშპ საბაზისო ფასებში</b> <b>GDP at basic prices</b>	-	<b>4971.1</b>	<b>5145.8</b>	<b>5204.8</b>	<b>5051.5</b>	<b>5110.6</b>	<b>5243.8</b>	<b>5288.9</b>	<b>5475.7</b>
(+) გადასახადები პროდუქციაზე <i>(+) Taxes on production</i>	-	812.6	833.4	855.1	849.8	829.8	840.7	850.2	873.7
(-) სუბსიდიები პროდუქციაზე <i>(-) Subsidies on production</i>	-	28.5	28.5	28.9	28.8	30.9	33.4	33.1	32.1
<b>მშპ საბაზრო ფასებში</b> <b>GDP at market prices</b>	-	<b>5807.6</b>	<b>5923.7</b>	<b>6025.5</b>	<b>5866.3</b>	<b>5949.6</b>	<b>6032.4</b>	<b>6102.4</b>	<b>6321.7</b>

თავი 9. სეზონური შესწორებები  
CHAPTER 9. SEASONAL ADJUSTMENTS

ცხრილი 9.1  
Table 9.1

**მთლიანი შიდა პროდუქტი მუდმივ 2010 წლის ფასებში, (სეზონურად შესწორებული, მლნ. ლარი) (გაგრძელება)**  
**GROSS DOMESTIC PRODUCT AT CONSTANT 2010 PRICES (SEASONALLY ADJUSTED, MIL. GEL) (CONTINUED)**

	NACE სექცია	I 14	II 14	III 14	IV 14	I 15	II 15
სოფლის მეურნეობა, ნადირობა, სატყეო მეურნეობა და თევზჭერა <i>Agriculture, hunting and forestry; fishing</i>	A+B	441.3	450.9	448.1	442.9	447.7	458.0
სამთომოპოვებითი მრეწველობა <i>Mining and quarrying</i>	C	41.5	41.7	45.2	46.6	50.3	53.8
დამამუშავებელი მრეწველობა <i>Manufacturing</i>	D	606.5	580.7	599.6	593.2	587.0	571.3
ელექტროენერჯის, აირისა და წყლის წარმოება და განაწილება <i>Electricity, gas and water supply</i>	E	149.5	144.5	152.6	149.7	156.7	153.1
პროდუქტების გადამამუშავება შინამეურნეობების მიერ <i>Processing of products by households</i>	D1	148.8	149.0	152.8	155.8	156.2	156.2
მშენებლობა <i>Construction</i>	F	327.0	345.5	355.9	354.0	385.3	384.9
ვაჭრობა; ავტომობილების, საყოფაცხოვრებო ნაწარმისა და პირადი მოხმარების საგნების რემონტი <i>Trade; repair of motor vehicles and personal and household goods</i>	G	956.3	960.1	931.7	947.7	928.6	951.6
სასტუმროები და რესტორნები <i>Hotels and restaurants</i>	H	136.4	138.9	142.3	144.6	147.4	149.4
ტრანსპორტი <i>Transport</i>	I1	426.8	429.6	460.3	448.4	463.0	461.6
კავშირგაბმულობა <i>Communication</i>	I2	206.3	209.6	213.2	212.7	217.6	209.9
საფინანსო საქმიანობა <i>Financial intermediation</i>	J	194.6	199.5	204.3	209.6	215.2	220.1
ოპერაციები უძრავი ქონებით, იჯარა და მომხმარებლისათვის მომსახურების გაწევა <i>Real estate, renting and business activities</i>	K	302.7	300.5	311.4	321.7	319.8	331.1
საკუთარი საცხოვრისის გამოყენების პირობითი რენტა <i>Imputed rent of own occupied dwellings</i>	K <sub>1</sub>	164.9	166.0	166.7	167.8	164.2	166.2
სახელმწიფო მმართველობა <i>Public administration</i>	L	647.2	654.4	656.6	658.9	663.5	658.6
განათლება <i>Education</i>	M	240.5	242.1	247.0	249.9	249.3	251.5
ჯანმრთელობის დაცვა და სოციალური დახმარება <i>Health and social work</i>	N	316.5	318.1	319.7	321.3	323.0	324.7
კომუნალური, სოციალური და პერსონალური მომსახურების გაწევა <i>Other community, social and personal service activities</i>	O	242.2	243.2	245.5	251.7	257.2	260.0
შინამოსამსახურის საქმიანობა და შინამეურნეობების საქმიანობა, დაკავშირებული საქონლისა და მომსახურების წარმოებასთან საკუთარი მომხმარებლისათვის <i>Private households employing domestic staff and undifferentiated production activities of households for own use</i>	P	6.1	5.8	5.7	5.7	5.7	5.5
ფინანსური შუამავლობის მომსახურების არაპირდაპირი შეფასება <i>Financial Intermediation Services Indirectly Measured (FISIM)</i>	-	-93.2	-95.7	-96.7	-100.0	-101.5	-103.6
<b>მშპ საბაზისო ფასებში</b> <b>GDP at basic prices</b>	-	<b>5479.8</b>	<b>5480.8</b>	<b>5569.1</b>	<b>5565.5</b>	<b>5663.0</b>	<b>5674.1</b>
(+) გადასასადები პროდუქციაზე <i>(+) Taxes on production</i>	-	885.1	907.6	903.6	893.2	907.6	890.5
(-) სუბსიდიები პროდუქციაზე <i>(-) Subsidies on production</i>	-	31.3	32.3	34.1	33.4	33.1	33.7
<b>მშპ საბაზრო ფასებში</b> <b>GDP at market prices</b>	-	<b>6342.0</b>	<b>6373.0</b>	<b>6417.1</b>	<b>6457.3</b>	<b>6508.8</b>	<b>6552.0</b>

თავი 9. სეზონური შესწორებები  
CHAPTER 9. SEASONAL ADJUSTMENTS

ცხრილი 9.1  
Table 9.1

**მილიანი შიდა პროდუქტი მუდმივ 2010 წლის ფასებში, (სეზონურად შესწორებული, მლნ. ლარი) (გაგრძელება)**  
**GROSS DOMESTIC PRODUCT AT CONSTANT 2010 PRICES (SEASONALLY ADJUSTED, MIL. GEL) (CONTINUED)**

	NACE სექცია	III 15	IV 15	I 16	II 16	III 16	IV 16
სოფლის მეურნეობა, ნადირობა, სატყეო მეურნეობა და თევზჭერა <i>Agriculture, hunting and forestry; fishing</i>	A+B	447.6	457.7	442.7	456.6	460.8	454.6
სამთომოპოვებითი მრეწველობა <i>Mining and quarrying</i>	C	56.5	62.1	63.8	62.8	60.4	59.6
დამამუშავებელი მრეწველობა <i>Manufacturing</i>	D	581.7	585.3	615.9	630.7	588.9	588.7
ელექტროენერჯის, აირისა და წყლის წარმოება და განაწილება <i>Electricity, gas and water supply</i>	E	155.5	151.0	156.9	155.4	162.3	169.6
პროდუქტების გადაამუშავება შინამეურნეობების მიერ <i>Processing of products by households</i>	D1	157.3	160.0	161.8	164.2	166.7	168.8
მშენებლობა <i>Construction</i>	F	398.7	406.2	423.5	432.1	435.7	437.5
ვაჭრობა; ავტომობილების, საყოფაცხოვრებო ნაწარმისა და პირადი მოხმარების საგნების რემონტი <i>Trade; repair of motor vehicles and personal and household goods</i>	G	972.7	952.9	966.4	953.1	991.5	988.8
სასტუმროები და რესტორნები <i>Hotels and restaurants</i>	H	152.1	156.8	162.4	167.2	172.2	176.4
ტრანსპორტი <i>Transport</i>	I1	462.1	439.6	453.0	439.8	437.8	442.8
კავშირგაბმულობა <i>Communication</i>	I2	218.3	221.9	216.8	215.5	210.4	216.8
საფინანსო საქმიანობა <i>Financial intermediation</i>	J	225.1	229.9	235.0	239.7	245.2	248.9
ოპერაციები უძრავი ქონებით, იჯარა და მომხმარებლისათვის მომსახურების გაწევა <i>Real estate, renting and business activities</i>	K	328.2	335.0	340.6	340.5	351.9	356.9
საკუთარი საცხოვრისის გამოყენების პირობითი რენტა <i>Imputed rent of own occupied dwellings</i>	K <sub>1</sub>	167.7	168.5	168.7	168.4	179.0	166.8
სახელმწიფო მმართველობა <i>Public administration</i>	L	668.7	679.9	674.5	686.5	675.3	682.6
განათლება <i>Education</i>	M	251.7	250.8	255.5	256.6	257.2	261.9
ჯანმრთელობის დაცვა და სოციალური დახმარება <i>Health and social work</i>	N	326.3	327.3	328.1	328.8	329.7	330.9
კომუნალური, სოციალური და პერსონალური მომსახურების გაწევა <i>Other community, social and personal service activities</i>	O	262.5	261.6	261.7	260.8	260.1	257.2
შინამოსამსახურის საქმიანობა და შინამეურნეობების საქმიანობა, დაკავშირებული საქონლისა და მომსახურების წარმოებასთან საკუთარი მოხმარებისათვის <i>Private households employing domestic staff and undifferentiated production activities of households for own use</i>	P	5.6	5.5	5.4	5.5	5.3	5.4
ფინანსური შუამავლობის მომსახურების არაპირდაპირი შეფასება <i>Financial Intermediation Services Indirectly Measured (FISIM)</i>	-	-106.7	-109.1	-111.7	-113.7	-115.3	-117.6
<b>მშპ საბაზისო ფასებში</b> <b>GDP at basic prices</b>	-	<b>5734.7</b>	<b>5734.3</b>	<b>5853.2</b>	<b>5864.8</b>	<b>5901.9</b>	<b>5898.2</b>
(+) გადასასადები პროდუქციაზე <i>(+) Taxes on production</i>	-	913.6	910.1	911.8	910.5	920.2	926.2
(-) სუბსიდიები პროდუქციაზე <i>(-) Subsidies on production</i>	-	34.0	35.2	35.7	35.4	35.4	37.1
<b>მშპ საბაზრო ფასებში</b> <b>GDP at market prices</b>	-	<b>6602.1</b>	<b>6649.7</b>	<b>6695.6</b>	<b>6743.4</b>	<b>6788.5</b>	<b>6836.6</b>

