



სტატისტიკის ეროვნული სამსახური  
National Statistics Office of Georgia

დემოგრაფიული ვითარება  
საქართველოში  
2017

DEMOGRAPHIC SITUATION IN GEORGIA

სტატისტიკური კუბლიკაცია  
Statistical Publication

საქართველოს სტატისტიკის ეროვნული სამსახური  
**National Statistics Office of Georgia**

დემოგრაფიული ვითარება საქართველოში  
**2017**

**Demographic Situation in Georgia**

სტატისტიკური პუბლიკაცია  
**Statistical Publication**

თბილისი 2018 Tbilisi

სტატისტიკური პუბლიკაცია მომზადდა სსიპ საქართველოს სტატისტიკის ეროვნული სამსახურის მოსახლეობის აღწერისა და დემოგრაფიული სტატისტიკის დეპარტამენტის მიერ

Statistical Publication was prepared by the Population Census and Demographic Statistics Department, National Statistics Office of Georgia, LEPL

**რედაქტორები**

გოგიტა თოდრაძე  
პაატა შავიშვილი

**Editors**

Gogita Todradze  
Paata Shavishvili

**პასუხისმგებელი გამოცემაზე**

შორენა წიკლაური

**Responsible for the edition**

Shorena Tsiklauri

**პუბლიკაციის მომზადებაში  
მონაწილეობდნენ**

ირმა გაბლია  
ელენე მარუაშვილი  
დონარა რუხაძე  
ნათელა ქველაძე  
რუსუდან გამყრელიძე  
ელიკო კუსრაშვილი  
მანანა სხირტლაძე  
ნათელა გაგუა

**Persons worked on the  
Publication**

Irma Gablia  
Elene Maruashvili  
Donara Rukhadze  
Natela Kveladze  
Rusudan Gamkrelidze  
Eliko Kusrashvili  
Manana Skhirtladze  
Natela Gagua

© სსიპ საქართველოს სტატისტიკის ეროვნული სამსახური  
© National Statistics Office of Georgia, LEPL

საქართველო, თბილისი, 0180, ცოტნე დადიანის ქ. 30  
30, Tsozne Dadiani str., 0180, Tbilisi, Georgia

ტელ./Phone: (+995 32) 236 72 10 (601)  
ელ. ფოსტა/E-mail: [info@geostat.ge](mailto:info@geostat.ge)  
ვებ გვერდი/Webpage: [www.geostat.ge](http://www.geostat.ge)

**პირობითი აღნიშვნები / Symbols**

- ოკუპირებული ტერიტორია / Occupied territories

0.0 მაჩვენებლის სიდიდე უმნიშვნელოა / Negligible magnitude

<b>შენიშვნა:</b>	<b>Note:</b>
<p>ცალკეულ შემთხვევებში უმნიშვნელო განსხვავება საბოლოო შედეგსა და შესაკრებთა ჯამს შორის აიხსნება მონაცემთა დამრგვალებით.</p>	<p>The discrepancy between the totals and the sum in some cases can be explained by using rounded data.</p>
<p>კრებულში არსებული მონაცემები არ მოიცავს აფხაზეთის ავტონომიური რესპუბლიკისა და ცხინვალის რეგიონის ოკუპირებულ ტერიტორიებს.</p>	<p>The data in this publication do not cover occupied territories of Abkhazian Autonomous Republic and Tskhinvali region.</p>
<p>თვითმმართველი ქალაქების (ოზურგეთი, თელავი, მცხეთა, ამბროლაური, ზუგდიდი, ახალციხე, გორი) მონაცემები 2014 წლამდე და 2017 წლიდან შესულია შესაბამის მუნიციპალიტეტების რიცხოვნობაში.</p>	<p>The data of self-governed cities (Ozurgeti, Telavi, Mtskheta, Ambrolauri, Zugdidi, Akhaltsikhe, Gori) are included into the relevant municipalities before 2014 and after 2017.</p>
<p>დაბადებულთა და გარდაცვლილთა რიცხოვნობა 1995-2013 წლებში წარმოადგენს შეფასებით მონაცემებს, 2014 წლიდან ეყრდნობა რეგისტრირებულ მონაცემებს.</p>	<p>Number of births and deaths in 1995-2013 is based on the retro-projection, starting from 2014 is based on the registered data.</p>
<p>მიგრაციის მონაცემები 1995-2011 წლებში წარმოადგენს შეფასებით მონაცემებს, 2012 წლიდან ეყრდნობა შსს სასაზღვრო პოლიციის მონაცემებს.</p>	<p>Migration data in 1995-2011 is based on the retro-projection, starting from 2012 is based on the MIA Border Police data.</p>

# სარჩევი

## Contents

წინასიტყვაობა .....	8
<b>PREFACE .....</b>	<b>8</b>
გამოყენებული დეფინიციები.....	9
<b>DEFINITIONS.....</b>	<b>12</b>
ძირითადი დემოგრაფიული მაჩვენებლები .....	14
<b>THE MAIN DEMOGRAPHIC INDICATORS .....</b>	<b>14</b>
მოსახლეობის რიცხოვნობა აღწერების მიხედვით 1897 წლიდან (ათასი კაცი).....	15
Number of population at population censuses since 1897 (thousand persons) .....	15
მოსახლეობის რიცხოვნობა 1 იანვრის მდგომარეობით, მოსახლეობის რიცხოვნობის ცვლილების კომპონენტები და მოსახლეობის ზრდა .....	16
Number of population as of 1 January, the components of population change and population growth.....	16
ძირითადი დემოგრაფიული კოეფიციენტები მოსახლეობის 1 000 კაცზე .....	18
The main demographic ratios per 1,000 population .....	18
<b>მოსახლეობა .....</b>	<b>20</b>
<b>POPULATION.....</b>	<b>20</b>
მოსახლეობის რიცხოვნობა რეგიონების, თვითმმართველი ერთეულების და საქალაქო-სასოფლო დასახლებების მიხედვით, 1 იანვრის მდგომარეობით (ათასი კაცი) .....	21
Number of population by regions, self-governed units and urban-rural settlements, as of 1 January (thousand persons).....	21
მოსახლეობის განაწილება საქალაქო-სასოფლო დასახლებების მიხედვით და მოსახლეობის სიმჭიდროვე, 1 იანვრის მდგომარეობით .....	27
Population distribution by urban-rural settlements and population density, as of 1 January .....	27
მოსახლეობის რიცხოვნობა სქესისა და ასაკობრივი ჯგუფების მიხედვით, 1 იანვრის მდგომარეობით (ათასი კაცი).....	28
Number of population by sex and age groups, as of 1 January (thousand persons) .....	28
მოსახლეობის განაწილება სქესისა და ასაკობრივი ჯგუფების მიხედვით, 1 იანვრის მდგომარეობით (%) .....	32
Population distribution by sex and age groups, as of 1 January (%) .....	32
მოსახლეობის მედიანური ასაკი სქესის მიხედვით, 1 იანვრის მდგომარეობით (წელი).....	36
Median age of population by sex, as of 1 January (years) .....	36
<b>დაბადება.....</b>	<b>37</b>
<b>LIVE BIRTHS.....</b>	<b>37</b>

ცოცხლად დაბადებულთა რიცხოვნობა რეგიონების, თვითმმართველი ერთეულების და საქალაქო-სასოფლო დასახლებების მიხედვით.....	38
Number of live births by regions, self-governed units and urban-rural settlements .....	38
ცოცხლად დაბადებულთა რიცხოვნობა და შობადობის ზოგადი კოეფიციენტი საქალაქო-სასოფლო დასახლებების მიხედვით.....	44
Number of live births and crude birth rate by urban-rural settlements .....	44
ცოცხლად დაბადებულთა რიცხოვნობა სქესის მიხედვით და სქესთა რაოდენობრივი თანაფარდობა დაბადებისას.....	45
Number of live births by sex and sex ratio at birth.....	45
ცოცხლად დაბადებულთა რიცხოვნობა დედის ასაკის მიხედვით და დედის საშუალო ასაკი ბავშვის დაბადებისას.....	46
Number of live births by age of mother and mean age of childbearing .....	46
შობადობის ასაკობრივი კოეფიციენტები, შობადობის ჯამობრივი და აღწარმოების კოეფიციენტები.....	47
Age-specific fertility rates, total fertility and reproduction rates .....	47
ცოცხლად დაბადებულთა რიცხოვნობა დაბადების რიგითობის მიხედვით .....	48
Number of live births by birth order .....	48
ცოცხლად დაბადებულთა რიცხოვნობა მშობლების ქორწინებითი მდგომარეობის მიხედვით.....	49
Number of live births by legitimacy status .....	49
ცოცხლად დაბადებულთა რიცხოვნობა თვეების მიხედვით .....	50
Number of live births by months .....	50
<b>გარდაცვალება.....</b>	<b>51</b>
<b>DEATHS.....</b>	<b>51</b>
გარდაცვლილთა რიცხოვნობა რეგიონების, თვითმმართველი ერთეულების და საქალაქო-სასოფლო დასახლებების მიხედვით.....	52
Number of deaths by regions, self-governed units and urban-rural settlements .....	52
გარდაცვლილთა რიცხოვნობა და მოკვდაობის ზოგადი კოეფიციენტი საქალაქო-სასოფლო დასახლებების მიხედვით.....	58
Number of deaths and crude death rate by urban-rural settlements.....	58
გარდაცვლილთა რიცხოვნობა სქესისა და ასაკობრივი ჯგუფების მიხედვით .....	59
Number of deaths by sex and age groups.....	59
1 წლამდე ასაკის გარდაცვლილ ბავშვთა რიცხოვნობა და ჩვილ ბავშვთა მოკვდაობის კოეფიციენტი სქესის მიხედვით.....	63
Number of infant deaths and infant mortality rate by sex .....	63
1 წლამდე ასაკის გარდაცვლილ ბავშვთა რიცხოვნობა ასაკისა და სქესის მიხედვით .....	64
Number of infant deaths by age and sex.....	64
5 წლამდე ასაკის გარდაცვლილ ბავშვთა რიცხოვნობა და კოეფიციენტი სქესის მიხედვით .....	65

Number of under-5 deaths and mortality rate by sex.....	65
ავადმყოფობათა და ჯანმრთელობასთან დაკავშირებული პრობლემების საერთაშორისო სტატისტიკური კლასიფიკატორის მე-10 გადახედვა - ძირითადი კლასები.....	66
International Statistical Classification of Diseases and Related Health Problems 10th Revision (ICD-10).....	66
გარდაცვლილთა რიცხოვნობა სქესისა და სიკვდილის მიზეზების მიხედვით.....	67
Deaths by sex and causes of death .....	67
მოკვდაობის კოეფიციენტები სიკვდილის მიზეზებისა და სქესის მიხედვით (მოსახლეობის 100 000 კაცზე) .....	71
Cause-specific death rate by sex (per 100,000 population).....	71
გარდაცვლილთა რიცხოვნობა თვეების მიხედვით.....	75
Number of deaths by months.....	75
სიცოცხლის მოსალოდნელი ხანგრძლივობა დაბადებისას სქესის მიხედვით (წლებში).....	76
Life expectancy at birth by sex (in years) .....	76
სიცოცხლის მოსალოდნელი ხანგრძლივობა 65 წლის ასაკში სქესის მიხედვით (წლებში).....	77
Life expectancy at age 65 by sex (in years) .....	77
<b>ბუნებრივი მატება.....</b>	<b>78</b>
<b>NATURAL INCREASE .....</b>	<b>78</b>
ბუნებრივი მატება რეგიონების, თვითმმართველი ერთეულების და საქალაქო-სასოფლო დასახლებების მიხედვით .....	79
Natural increase by regions, self-governed units and urban-rural settlements .....	79
ბუნებრივი მატება და ბუნებრივი მატების კოეფიციენტი საქალაქო-სასოფლო დასახლებების მიხედვით .....	85
Natural increase and natural increase rate by urban-rural settlements.....	85
<b>მიგრაცია.....</b>	<b>86</b>
<b>MIGRATION.....</b>	<b>86</b>
იმიგრანტების და ემიგრანტების რიცხოვნობა სქესისა და ასაკობრივი ჯგუფების მიხედვით .....	87
Number of immigrants and emigrants by sex and age groups.....	87
<b>ქორწინება .....</b>	<b>95</b>
<b>MARRIAGES .....</b>	<b>95</b>
რეგისტრირებულ ქორწინებათა რაოდენობა რეგიონების, თვითმმართველი ერთეულების და საქალაქო-სასოფლო დასახლებების მიხედვით .....	96
Number of registered marriages by regions, self-governed units and urban-rural settlements .....	96
რეგისტრირებულ ქორწინებათა რაოდენობა და ქორწინების ზოგადი კოეფიციენტი საქალაქო-სასოფლო დასახლებების მიხედვით.....	103
Number of registered marriages and crude marriage rate by urban-rural settlements.....	103
დაქორწინებულთა რიცხოვნობა სქესისა და ასაკობრივი ჯგუფების მიხედვით - ყველა ქორწინება.....	104

Number of married people by sex and age groups – total.....	104
დაქორწინებულთა რიცხოვნობა სქესისა და ასაკობრივი ჯგუფების მიხედვით – პირველი ქორწინება.	107
Number of married people by sex and age groups – first marriage.....	107
დაქორწინებულთა რიცხოვნობა სქესისა და ასაკობრივი ჯგუფების მიხედვით - განმეორებითი ქორწინება .....	110
Number of married people by sex and age groups – second and next marriages .....	110
დაქორწინებულთა საშუალო ასაკი სქესისა და ქორწინების რიგითობის მიხედვით (წელი) .....	113
Mean age of spouses by sex and order of marriages (years).....	113
დაქორწინებულთა რიცხოვნობა წინა ქორწინებითი მდგომარეობისა და სქესის მიხედვით .....	114
Number of married people by previous marital status and sex .....	114
რეგისტრირებულ ქორწინებათა რაოდენობა თვეების მიხედვით.....	115
Number of registered marriages by months .....	115
<b>განქორწინება.....</b>	<b>116</b>
<b>DIVORCES.....</b>	<b>116</b>
რეგისტრირებულ განქორწინებათა რაოდენობა რეგიონების, თვითმმართველი ერთეულების და საქალაქო-სასოფლო დასახლებების მიხედვით .....	117
Number of registered divorces by regions, self-governed units and urban-rural settlements .....	117
რეგისტრირებულ განქორწინებათა რაოდენობა და განქორწინების ზოგადი კოეფიციენტი საქალაქო-სასოფლო დასახლებების მიხედვით.....	123
Number of registered divorces and crude divorce rate by urban-rural settlements .....	123
განქორწინებულთა რიცხოვნობა სქესისა და ასაკობრივი ჯგუფების მიხედვით .....	124
Number of divorced people by sex and age groups .....	124
რეგისტრირებულ განქორწინებათა რაოდენობა ქორწინების ხანგრძლივობის მიხედვით.....	127
Number of registered divorces by duration of marriage .....	127
რეგისტრირებულ განქორწინებათა რაოდენობა თვეების მიხედვით.....	128
Number of registered divorces by months.....	128
<b>რუკები .....</b>	<b>129</b>
მოსახლეობის სიმჭიდროვე, 2018 წლის 1 იანვრის მდგომარეობით .....	130
მოსახლეობის ზრდა (%), 2017 .....	131
ბუნებრივი მატება, 2017 .....	132
<b>MAPS.....</b>	<b>133</b>
population Density, as of 1 January, 2018 .....	134
population Growth (%), 2017 .....	135
Natural Increase, 2017 .....	136



## წინასიტყვაობა

სტატისტიკური პუბლიკაცია „დემოგრაფიული ვითარება საქართველოში 2017“ წარმოადგენს საქართველოს სტატისტიკის ეროვნული სამსახურის (საქსტატი) ყოველწლიურ გამოცემას, რომელიც ასახავს საქართველოში მიმდინარე დემოგრაფიულ პროცესებს და ტენდენციებს.

პუბლიკაციაში მოცემულია მოსახლეობის რიცხოვნობის და მისი ასაკობრივ-სქესობრივი შემადგენლობის, დაბადების, გარდაცვალების, ქორწინების, განქორწინების და გარე მიგრაციის სტატისტიკური მწკრივები.

## Preface

Statistical publication "Demographic Situation in Georgia 2017" is an annual edition of the National Statistics Office of Georgia (Geostat), which reflects the demographic processes and trends in Georgia.

The publication contains time series data on the population and its age-sex structure, births, deaths, marriages, divorces and international migration.

## გამოყენებული დეფინიციები

<b>მოსახლეობა</b>	
<b>მოსახლეობის რიცხოვნობა</b>	ქვეყნის ტერიტორიაზე მუდმივად მცხოვრებთა ერთობლიობა დროის მოცემულ მომენტში. მოსახლეობის რიცხოვნობა გაიანგარიშება 1 იანვრის მდგომარეობით და მიიღება ბუნებრივი მატებისა და გარე მიგრაციის გათვალისწინებით.
<b>მოსახლეობის საშუალო წლიური რიცხოვნობა</b>	წლის დასაწყისისა და წლის დასასრულისათვის არსებული მოსახლეობის რიცხოვნობათა საშუალო არითმეტიკული.
<b>მოსახლეობის სიმჭიდროვე</b>	მოცემული ტერიტორიის დასახლებულობის დონე. გამოისახება საერთო ფართობის ერთეულზე (1 კმ <sup>2</sup> -ზე) მუდმივად მცხოვრებთა რიცხოვნობით.
<b>საქალაქო დასახლება</b>	დასახლება, რომლის ტერიტორიაზე განლაგებულია სამრეწველო საწარმოები, ტურისტული, სამკურნალო და სოციალურ-კულტურულ დაწესებულებათა ქსელი და რომელიც ასრულებს ადგილობრივი ეკონომიკურ-კულტურული ცენტრის ფუნქციებს. ქალაქის ინფრასტრუქტურა ორიენტირებული არ არის სასოფლო-სამეურნეო საქმიანობის განხორციელებაზე. ქალაქის კატეგორიას შეიძლება მიეკუთვნოს დასახლება, რომლის რეგისტრირებულ მოსახლეთა რიცხოვნობა 5 000-ზე მეტია.
<b>სასოფლო დასახლება</b>	დასახლება, რომლის საზღვრებში ძირითადად მოქცეულია სასოფლო-სამეურნეო დანიშნულების მიწა და სხვა ბუნებრივი რესურსები და რომლის ინფრასტრუქტურა არსებითად ორიენტირებულია სასოფლო-სამეურნეო საქმიანობის განხორციელებაზე.
<b>ასაკი</b>	მოსახლეობის ასაკი გამოითვლება 1 იანვრის მდგომარეობით. გაიანგარიშება როგორც შესრულებულ წელთა რიცხვი დაბადებიდან საანგარიშო პერიოდამდე.
<b>მოსახლეობის მედიანური ასაკი</b>	ასაკი, რომელთან შედარებითაც ქვეყნის მოსახლეობის ერთი ნახევარი უფროსია, მეორე ნახევარი კი – უმცროსი.
<b>დაბადება</b>	
<b>ცოცხლად დაბადება</b>	ჩასახვის პროდუქტის სრულად გამოძევება ან ხელოვნურად გამოყვანა დედის ორგანიზმიდან, როდესაც პროდუქტი სუნთქავს ან ავლენს სიცოცხლის სხვა რომელიმე ნიშანს, როგორცაა გულისცემა, ჭიპლარის პულსაცია, ან ჩონჩხის კუნთების ცალკეული ჯგუფების შეკუმშვა სხეულის შესაბამისი ნაწილების მოძრაობით. ყველა ასეთი პროდუქტი მიჩნეულია ცოცხლად დაბადებულად, მიუხედავად იმისა, რა ხანგრძლივობისაა ორსულობა, ჭიპლარი გადაკვეთილია ან/და პლაცენტა მოცილებულია საშვილოსნოს კედელს.
<b>სქესთა რაოდენობრივი თანაფარდობა დაბადებისას</b>	ბიჭებისა და გოგონების რიცხოვნობის თანაფარდობა ცოცხლად დაბადებულთა შორის და უჩვენებს ყოველ 100 გოგონაზე რამდენი ბიჭი იბადება.
<b>დედის საშუალო ასაკი</b>	ქალის საშუალო ასაკი ბავშვის გაჩენისას. განისაზღვრება როგორც საშუალო შეწონილი არითმეტიკული დედის თაობისა და მათ ბავშვებს შორის ინტერვალით.

<b>შობადობის ზოგადი კოეფიციენტი</b>	გარკვეულ დროში ცოცხლად დაბადებულთა რიცხოვნობის შეფარდება იმავე პერიოდის მოსახლეობის საშუალო რიცხოვნობასთან და უჩვენებს ცოცხლად დაბადებულთა რიცხოვნობას მოსახლეობის 1 000 კაცზე.
<b>შობადობის ასაკობრივი კოეფიციენტი</b>	გარკვეული ასაკის ქალების მიერ გაჩენილი ბავშვების საშუალო რიცხოვნობა. გამოისახება პრომილებში (%) და უჩვენებს ცოცხლად დაბადებულთა რიცხოვნობას შესაბამისი ასაკის 1 000 ქალზე.
<b>შობადობის ჯამობრივი კოეფიციენტი</b>	ერთი ქალის მიერ მთელი ცხოვრების მანძილზე (პირობითად 15-49 წლის ასაკში) ცოცხლად დაბადებული ბავშვების საშუალო რიცხოვნობა. შჯკ უჩვენებს საშუალოდ რამდენ ბავშვს გააჩენდა ქალი მთელი რეპროდუქციული პერიოდის (პირობითად 15-49 წლის ასაკში) განმავლობაში ყოველ ასაკში, შობადობის იმ წლის დონის შენარჩუნების პირობებში, რომლისთვისაც გაიანგარიშება მაჩვენებელი.
<b>აღწარმოების ბრუტო კოეფიციენტი</b>	ერთი ქალის მიერ მთელი ცხოვრების მანძილზე (პირობითად 15-49 წლის ასაკში) ცოცხლად დაბადებულ გოგონათა საშუალო რიცხოვნობა.
<b>აღწარმოების ნეტო კოეფიციენტი</b>	ერთი ქალის მიერ მთელი ცხოვრების მანძილზე (პირობითად 15-49 წლის ასაკში) ცოცხლად დაბადებულ გოგონათა საშუალო რიცხოვნობა, რომლებიც იცოცხლებენ იმ ასაკამდე, რომელშიც დედა იყო თითოეული ამ გოგონას დაბადებისას.
<b>გარდაცვალება</b>	
<b>გარდაცვალება</b>	ადამიანის სასიცოცხლო ფუნქციების სამუდამოდ შეწყვეტა.
<b>ჩვილთა მოკვდაობა</b>	ბავშვთა მოკვდაობა სიცოცხლის პირველ წელს (0-12 თვის ჩათვლით).
<b>ნეონატალური მოკვდაობა</b>	მოკვდაობა დაბადების მომენტიდან სიცოცხლის 28-ე დღემდე.
<b>პოსტნეონატალური მოკვდაობა</b>	მოკვდაობა სიცოცხლის 28-ე დღიდან ერთ წლამდე ასაკში.
<b>მოკვდაობის ზოგადი კოეფიციენტი</b>	გარკვეულ დროში გარდაცვლილთა რიცხოვნობის შეფარდება იმავე პერიოდის მოსახლეობის საშუალო რიცხოვნობასთან და უჩვენებს გარდაცვლილთა რიცხოვნობას მოსახლეობის 1 000 კაცზე.
<b>ჩვილ ბავშვთა მოკვდაობის კოეფიციენტი</b>	1 წლამდე ასაკის გარდაცვლილ ბავშვთა რიცხოვნობა 1 000 ცოცხლად დაბადებულზე.
<b>5 წლამდე ასაკის ბავშვთა მოკვდაობის კოეფიციენტი</b>	5 წლამდე ასაკის გარდაცვლილ ბავშვთა რიცხოვნობა 1 000 ცოცხლად დაბადებულზე.
<b>სიცოცხლის მოსალოდნელი ხანგრძლივობა დაბადებისას</b>	წლების რაოდენობა, რომელსაც საშუალოდ იცოცხლებს ერთი ადამიანი დაბადებულთა თაობიდან იმ პირობით, რომ მოკვდაობის დონე ყოველ ასაკში დარჩება ისეთი, როგორც არის მოცემულ პერიოდში.

<b>ბუნებრივი მატება</b>	
<b>ბუნებრივი მატება</b>	გარკვეული დროის განმავლობაში დაბადებულთა და გარდაცვლილთა რიცხოვნობას შორის სხვაობა. ბუნებრივი მატება იღებს უარყოფით მნიშვნელობას, როდესაც გარდაცვლილთა რიცხოვნობა აჭარბებს დაბადებულთა რიცხოვნობას.
<b>ბუნებრივი მატების კოეფიციენტი</b>	წარმოადგენს სხვაობას შობადობისა და მოკვდაობის კოეფიციენტებს შორის და უჩვენებს ბუნებრივ მატებას მოსახლეობის 1 000 კაცზე.
<b>მიგრაცია</b>	
<b>ემიგრანტი</b>	პირი, რომელმაც დატოვა საქართველო და ბოლო 12 თვის განმავლობაში სულ მცირე 183 დღით (შესაძლებელია ეს იყოს რამდენიმე გასვლის კუმულაციური ჯამი) იმყოფებოდა სხვა სახელმწიფოს ტერიტორიაზე, ხოლო საქართველო იყო მისთვის მუდმივი საცხოვრებელი ქვეყანა (ე.ი. მას ქვეყნიდან გასვლამდე წინა 12 თვეში საქართველოში გატარებული ჰქონდა სულ მცირე 183 დღე).
<b>იმიგრანტი</b>	პირი, რომელმაც გადმოკვეთა საქართველოს საზღვარი და ბოლო 12 თვის განმავლობაში სულ მცირე 183 დღით (შესაძლებელია ეს იყოს რამდენიმე შემოსვლის კუმულაციური ჯამი) იმყოფებოდა საქართველოს ტერიტორიაზე და საქართველო არ იყო მისთვის მუდმივი საცხოვრებელი ქვეყანა (ე.ი. მას საქართველოს საზღვრებს გარეთ წინა 12 თვეში გატარებული ჰქონდა სულ მცირე 183 დღე).
<b>მიგრაციული სალდო</b>	სხვაობა იმიგრანტებისა და ემიგრანტების რიცხოვნობას შორის წლის განმავლობაში.
<b>ქორწინება</b>	
<b>ქორწინება</b>	ოჯახის შექმნის მიზნით ქალისა და მამაკაცის ნებაყოფლობითი კავშირი, რომელიც რეგისტრირებულია საქართველოს იუსტიციის სამინისტროს მმართველობის სფეროში მოქმედი საჯარო სამართლის იურიდიული პირის სახელმწიფო სერვისების განვითარების სააგენტოს ტერიტორიულ სამსახურში.
<b>ქორწინების ზოგადი კოეფიციენტი</b>	გარკვეულ დროში რეგისტრირებულ ქორწინებათა რაოდენობის შეფარდება იმავე პერიოდის მოსახლეობის საშუალო წლიურ რიცხოვნობასთან და უჩვენებს ქორწინებათა რაოდენობას მოსახლეობის 1 000 კაცზე.
<b>განქორწინება</b>	
<b>განქორწინება</b>	იურიდიული მნიშვნელობის ფაქტი, რომელიც წარმოადგენს მეუღლეებს შორის არსებული ქორწინების შეწყვეტის ერთ-ერთ საფუძველს და დადასტურებულია შესაბამისი ინდივიდუალური ადმინისტრაციულ-სამართლებრივი აქტით.
<b>განქორწინების ზოგადი კოეფიციენტი</b>	გარკვეულ დროში რეგისტრირებულ განქორწინებათა რაოდენობის შეფარდება იმავე პერიოდის მოსახლეობის საშუალო წლიურ რიცხოვნობასთან და უჩვენებს განქორწინებათა რაოდენობას მოსახლეობის 1 000 კაცზე.

## Definitions

<b>Population</b>	
<b>Population</b>	The total number of usual residents in a given area at a given time. The number of population is calculated as of 1 January considering natural increase and net-migration.
<b>Mid-year population</b>	Arithmetic mean of the population on 1 January and the population on 31 December of a year.
<b>Population density</b>	The number of population in a certain area. Usually, shows the number of population per square kilometer.
<b>Urban</b>	A settlement in the territory of which industrial enterprises or tourist and resort establishments or medical and socio-cultural institutions are located, and which carries out the functions of a local economic and cultural center. Urban infrastructure is not essentially focused on carrying out agricultural activities. A settlement with a registered population of over 5,000 may fall within the category of a city.
<b>Rural</b>	A settlement the boundaries of which mainly include agricultural land and other natural resources, and the infrastructure of which is essentially focused on carrying put agricultural activitis.
<b>Age</b>	The population age is calculated as of 1 January and shows the number of completed years based on date of birth, i.e. The age reached at the end of the reference year.
<b>Median age of population</b>	Age that divides the population in two parts of equal size, that is, there are as many persons with ages above the median as there are with ages below the median.
<b>Births</b>	
<b>Live birth</b>	Complete expulsion or extraction from its mother of a product of conception, irrespective of the duration of the pregnancy, which, after such separation, breathes or shows any other evidence of life – e.g. Beating of the heart, pulsation of the umbilical cord or definite movement of voluntary muscles – whether or not the umbilical cord has been cut or the placenta is attached. Each product if such a birth is considered live born.
<b>Sex ratio at birth</b>	The ratio shows the number of male births per 100 female births.
<b>Crude birth rate</b>	Number of births over a given period divided by the mid-year population over that period. It is expressed as average annual number of births per 1,000 population.
<b>Age specific fertility rate</b>	Number of births to women in a particular age group, divided by the number of women in that age group. It is expressed as average number of live births per 1,000 women in a specific age group.
<b>Total fertility rate</b>	The average number of live births per woman (usually at the age of 15-49 years). TFR represents the mean number of children that would be born alive to a woman during her lifetime if she were to pass through her childbearing years conforming to the fertility rates by age of a given year.
<b>Mean age of childbearing</b>	The average age of mothers at the birth of their children. It is calculated as a weighted average within the interval between the birth of mothers' generations and children birth.
<b>Gross reproduction rate</b>	The average number of daughters per woman (usually at the age of 15-49 years).
<b>Net reproduction rate</b>	The average number of daughters per women that will survive until childbearing ages, i.e. How many girls replace a mother under the reproduction conditions during the respective year.
<b>Deaths</b>	
<b>Deaths</b>	A termination of all vital functions without a possibility to be recovered.
<b>Infant mortality</b>	The mortality of live-bom children during the first year of their life (0-12 months).
<b>Neonatal mortality</b>	A death during the first 28 days of life (0-27 days).

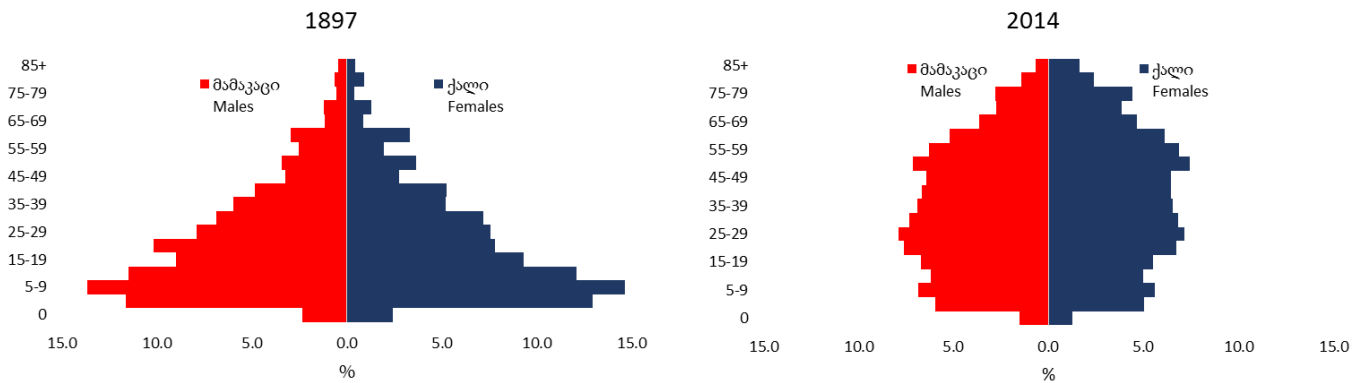
<b>Post-neonatal mortality</b>	A death of infants from 28 <sup>th</sup> day of life till one year of age (28-365 days).
<b>Crude death rate</b>	The number of deaths over a given period divided by the mid-year population over that period. It is expressed as average annual number of deaths per 1,000 population.
<b>Infant mortality rate</b>	The number of deaths per 1,000 live births of children under one year of age.
<b>Under-5 mortality rate</b>	The number of deaths per 1,000 live births of children under 5 year of age.
<b>Life expectancy at birth</b>	The average number of years that a newborn could expect to live if he or she were to pass through life subject to the age-specific mortality rates of a given period.
<b>Natural Increase</b>	
<b>Natural increase</b>	The difference between the number of live births and the number of deaths during the year. The natural increase is negative when the number of deaths exceeds the number of births.
<b>Natural increase rate</b>	The difference between crude birth rate and crude death rate. It is expressed as the natural increase per 1,000 population.
<b>Migration</b>	
<b>Emigrants</b>	Usual resident of the country (who had spent at least a cumulate duration of 183 days of residence inside the country during the twelve months before leaving the country) who left the country and has accumulated a minimum of 183 days of residence outside the country during the following twelve months.
<b>Immigrants</b>	Person, not usual resident of the country (who had spent at least a cumulate duration of 183 days of residence outside the country during the twelve months before entering the country), who entered the country and has accumulated a minimum of 183 days of residence in the country during the following twelve months.
<b>Net migration</b>	The net migration is the difference between the number of immigrants and the number of emigrants during the year.
<b>Marriages</b>	
<b>Marriage</b>	A voluntary union of a woman and a man for the purpose of creating a family, registered in the territorial offices of the Public Service Development Agency, a legal entity of public law governing the Ministry of Justice of Georgia.
<b>Crude marriage rate</b>	The number of registered marriages over a given period divided by the mid-year population over that period. It is expressed as average annual number of marriages per 1,000 population.
<b>Divorces</b>	
<b>Divorce</b>	The fact of legal significance is one of the grounds for termination of marriage between spouses, and is confirmed by the relevant individual administrative-legal act.
<b>Crude divorce rate</b>	The number of registered divorces over a given period divided by the mid-year population over that period. It is expressed as average annual number of divorces per 1,000 population.

**ძირითადი დემოგრაფიული  
მაჩვენებლები  
The main demographic indicators**

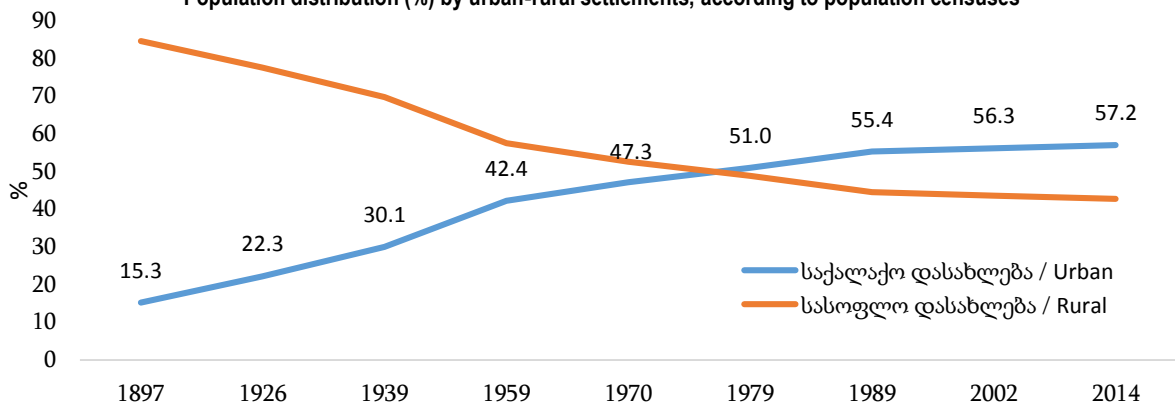
მოსახლეობის რიცხოვნობა აღწერების მიხედვით 1897 წლიდან (ათასი კაცი)  
 Number of population at population censuses since 1897 (thousand persons)

წლები Years	სულ Total	დასახლების ტიპი Type of settlement		სქესი Sex		პირითადი ასაკობრივი ჯგუფები Major age groups		
		საქალაქო Urban	სასოფლო Rural	მამაკაცი Males	ქალი Females	0-14	15-64	65+
1897	2 109.3	322.3	1 787.0	1 125.0	984.3	853.9	1 170.5	84.9
1926	2 666.5	594.2	2 072.3	1 347.5	1 319.0	1 032.1	1 490.8	143.6
1939	3 540.0	1 066.2	2 473.8	1 765.0	1 775.0	1 308.0	2 027.8	204.2
1959	4 044.0	1 712.9	2 331.1	1 865.3	2 178.7	1 184.6	2 549.5	309.9
1970	4 674.6	2 211.0	2 463.6	2 195.5	2 479.1	1 431.8	2 857.2	385.6
1979	4 993.2	2 548.7	2 444.5	2 338.9	2 654.3	1 297.6	3 233.9	461.7
1989	5 400.8	2 991.4	2 409.5	2 562.0	2 838.8	1 338.4	3 584.4	478.0
2002 <sup>1</sup>	3 991.3	2 247.1	1 744.2	1 898.5	2 092.8	821.6	2 641.0	528.7
2014	3 713.8	2 122.6	1 591.2	1 772.8	1 941.0	691.3	2 492.3	530.2

მოსახლეობის პირამიდა (%) 1897 და 2014 წლებში  
 Population Pyramid (%), 1897 and 2014



მოსახლეობის განაწილება (%) საქალაქო-სასოფლო დასახლებების მიხედვით, მოსახლეობის საყოველთაო აღწერების შედეგებით  
 Population distribution (%) by urban-rural settlements, according to population censuses



<sup>1</sup> 2002 წლის მოსახლეობის საყოველთაო აღწერის გადაანგარიშებული შედეგები  
 The estimated results of the 2002 General Population Census

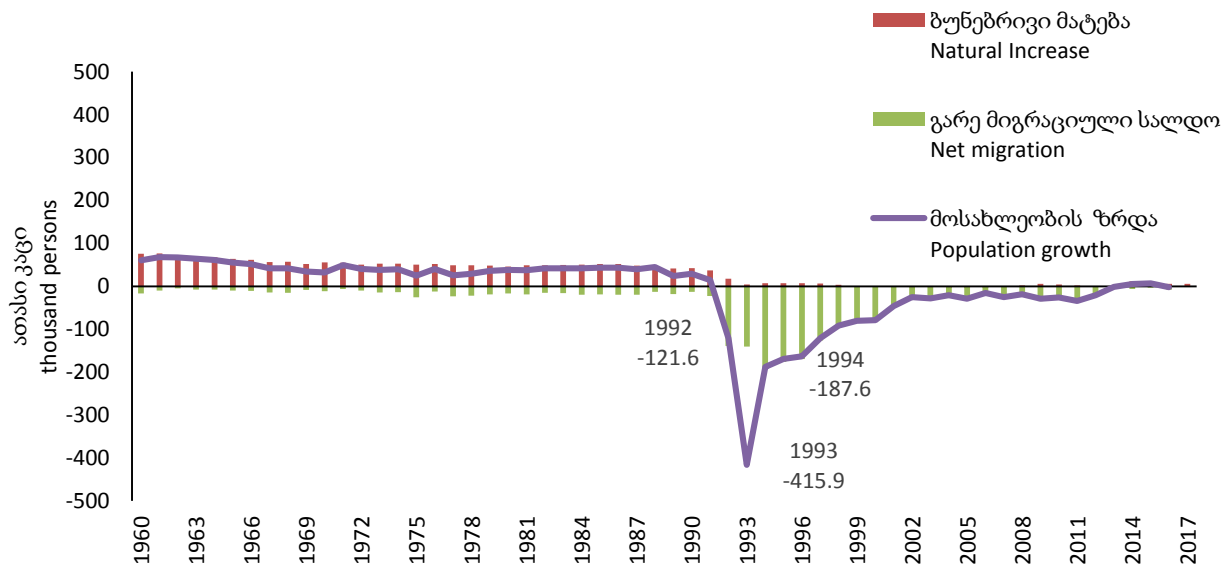


მოსახლეობის რიცხოვნობა 1 იანვრის მდგომარეობით, მოსახლეობის რიცხოვნობის ცვლილების კომპონენტები და მოსახლეობის ზრდა  
 Number of population as of 1 January, the components of population change and population growth

წლები Years	მოსახლეობა (ათასი კაცი) Population (thousand persons)	ცოცხლად დაბადება Live births	გარდაც- ვალება Deaths	ბუნებრივი მატება Natural Increase	მიგრაციული სალო (ათასი კაცი) Net migration (thousand persons)	მოსახლეობის ზრდა (პროცენტი) Population growth (per cent)
1960	4 129.2	102 866	27 015	75 851	-16.8	1.5
1961	4 189.9	104 429	27 621	76 808	-10.0	1.5
1962	4 257.8	101 717	30 394	71 323	-5.0	1.6
1963	4 324.9	100 326	29 620	70 706	-7.5	1.6
1964	4 389.0	97 433	29 708	67 725	-7.6	1.5
1965	4 450.0	94 987	31 291	63 696	-10.0	1.4
1966	4 504.9	92 026	30 389	61 637	-10.6	1.2
1967	4 556.2	89 302	32 904	56 398	-14.8	1.1
1968	4 598.3	89 660	32 416	57 244	-15.6	0.9
1969	4 640.3	87 069	35 169	51 900	-8.6	0.9
1970	4 674.6	90 207	34 283	55 924	-11.6	0.7
1971	4 706.9	90 396	35 325	55 071	-6.4	0.7
1972	4 755.9	86 402	36 409	49 993	-10.0	1.0
1973	4 796.4	88 577	35 911	52 666	-14.6	0.9
1974	4 834.4	89 761	37 145	52 616	-13.9	0.8
1975	4 873.8	89 712	39 292	50 420	-25.5	0.8
1976	4 898.3	90 605	38 875	51 730	-12.0	0.5
1977	4 938.6	89 028	40 139	48 889	-23.7	0.8
1978	4 963.9	88 766	40 239	48 527	-22.0	0.5
1979	4 993.2	89 803	41 907	47 896	-19.0	0.6
1980	5 029.1	89 458	43 346	46 112	-17.0	0.7
1981	5 067.5	92 501	43 961	48 540	-19.3	0.8
1982	5 104.7	91 784	42 734	49 050	-15.0	0.7
1983	5 146.5	92 660	43 301	49 359	-15.9	0.8
1984	5 188.0	95 841	45 787	50 054	-19.9	0.8
1985	5 230.0	97 739	46 153	51 586	-18.8	0.8
1986	5 273.6	98 155	46 354	51 801	-19.8	0.8
1987	5 317.1	94 595	46 332	48 263	-19.9	0.8
1988	5 356.3	91 905	47 544	44 361	-13.3	0.7
1989	5 400.8	91 138	49 682	41 456	-17.9	0.8
1990	5 424.4	92 815	50 721	42 094	-13.2	0.4
1991	5 453.3	89 091	52 416	36 675	-22.6	0.5
1992	5 467.4	72 631	55 076	17 555	-139.3	0.3
1993	5 345.8	61 594	57 539	4 055	-140.9	-2.2
1994	4 929.9	57 311	50 326	6 985	-194.6	-7.8
1995	4 742.3	56 486	49 219	7 267	-176.3	-3.8
1996	4 573.2	55 153	48 251	6 902	-169.9	-3.6
1997	4 410.2	54 136	48 026	6 110	-126.7	-3.6
1998	4 289.6	51 491	47 907	3 584	-95.6	-2.7
1999	4 197.6	48 408	47 909	499	-81.3	-2.1
2000	4 116.8	48 167	48 250	-83	-79.2	-1.9
2001	4 037.5	46 620	47 133	-513	-45.7	-1.9
2002	3 991.3	45 127	47 514	-2 387	-23.1	-1.1
2003	3 965.8	45 450	47 114	-1 664	-26.4	-0.6

წლები Years	მოსახლეობა (ათასი კაცი) Population (thousand persons)	ცოცხლად დაბადება Live births	გარდაც- ვალემა Deaths	ბუნებრივი მატება Natural Increase	მიგრაციული საღლო (ათასი კაცი) Net migration (thousand persons)	მოსახლეობის ზრდა (პროცენტი) Population growth (per cent)
2004	3 937.7	45 751	49 746	-3 995	-16.8	-0.7
2005	3 917.0	46 063	49 534	-3 471	-25.5	-0.5
2006	3 888.0	46 845	50 014	-3 169	-12.1	-0.7
2007	3 872.7	48 499	50 204	-1 705	-23.4	-0.4
2008	3 847.6	52 442	50 490	1 952	-20.5	-0.6
2009	3 829.0	56 568	50 794	5 774	-34.9	-0.5
2010	3 799.8	55 230	51 066	4 164	-30.4	-0.8
2011	3 773.6	51 565	49 818	1 747	-36.0	-0.7
2012	3 739.3	49 969	49 347	622	-21.5	-0.9
2013	3 718.4	49 657	48 564	1 093	-2.6	-0.6
2014	3 716.9	60 635	49 087	11 548	-6.5	0.0
2015	3 721.9	59 249	49 121	10 128	-3.4	0.1
2016	3 728.6	56 569	50 771	5 798	-8.1	0.2
2017	3 726.4	53 293	47 822	5 471	-2.2	-0.1

მოსახლეობის რიცხოვნობის ცვლილების კომპონენტები  
The components of population change

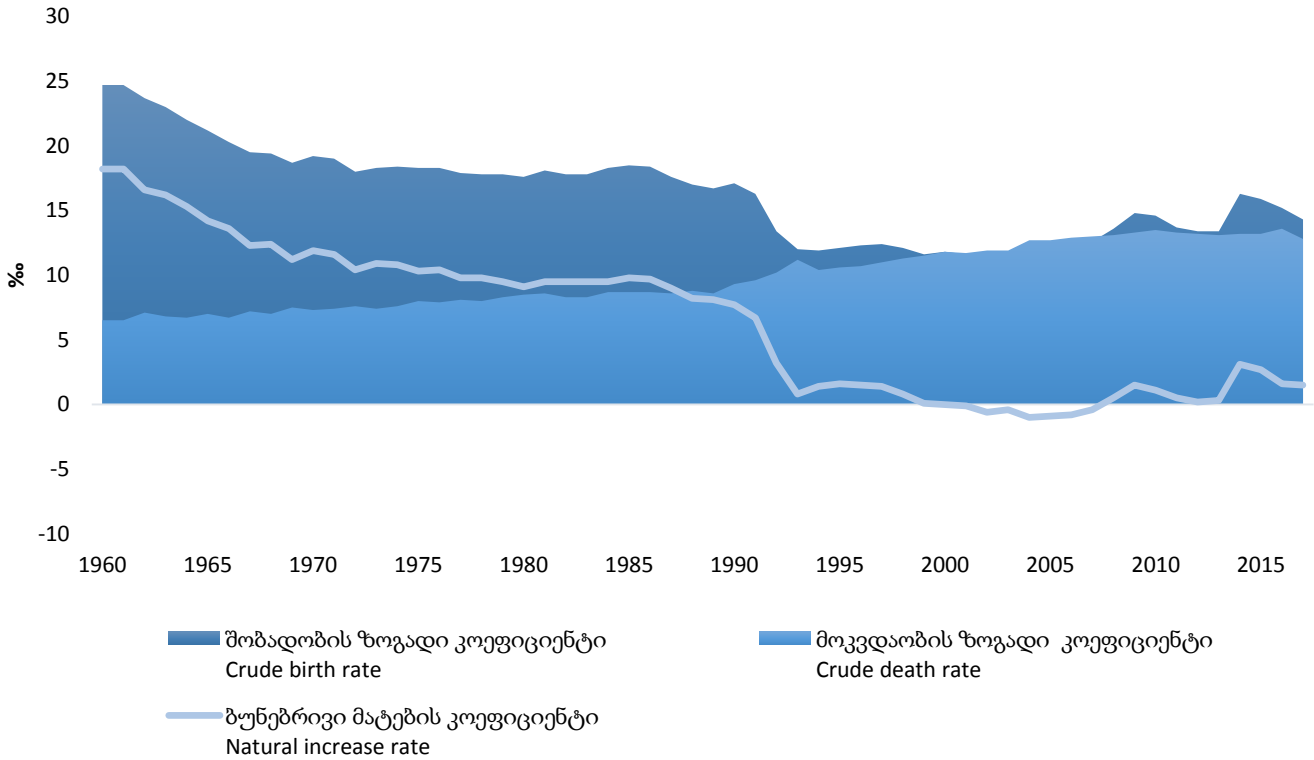


ძირითადი დემოგრაფიული კოეფიციენტები მოსახლეობის 1 000 კაცზე  
 The main demographic ratios per 1,000 population

წლები Years	შობადობის ზოგადი კოეფიციენტი Crude birth rate	მოკვდაობის ზოგადი კოეფიციენტი Crude death rate	ზუნებრივი მატების კოეფიციენტი Natural increase rate	გარე მიგრაციული საღდოს კოეფიციენტი Net migration rate	ქორწინების ზოგადი კოეფიციენტი Crude marriage rate	განქორწინების ზოგადი კოეფიციენტი Crude divorce rate
1960	24.7	6.5	18.2	-4.0	10.6	0.4
1961	24.7	6.5	18.2	-2.4	9.9	0.4
1962	23.7	7.1	16.6	-1.2	9.4	0.4
1963	23.0	6.8	16.2	-1.7	9.1	0.4
1964	22.0	6.7	15.3	-1.7	8.8	0.4
1965	21.2	7.0	14.2	-2.2	8.7	0.5
1966	20.3	6.7	13.6	-2.3	8.9	1.0
1967	19.5	7.2	12.3	-3.2	8.4	1.0
1968	19.4	7.0	12.4	-3.4	8.0	1.0
1969	18.7	7.5	11.1	-1.8	7.6	1.0
1970	19.2	7.3	11.9	-2.5	7.8	1.1
1971	19.1	7.5	11.6	-1.4	7.8	1.0
1972	18.1	7.6	10.5	-2.1	7.6	1.0
1973	18.4	7.5	10.9	-3.0	8.3	1.1
1974	18.5	7.7	10.8	-2.9	8.6	1.1
1975	18.4	8.0	10.3	-5.2	8.6	1.1
1976	18.4	7.9	10.5	-2.4	8.9	1.3
1977	18.0	8.1	9.9	-4.8	8.9	1.3
1978	17.8	8.1	9.7	-4.4	9.4	1.3
1979	17.9	8.4	9.6	-3.8	10.5	1.3
1980	17.7	8.6	9.1	-3.4	10.0	1.3
1981	18.2	8.6	9.5	-3.8	9.5	1.4
1982	17.9	8.3	9.6	-2.9	9.7	1.4
1983	17.9	8.4	9.6	-3.1	8.8	1.4
1984	18.4	8.8	9.6	-3.8	8.0	1.4
1985	18.6	8.8	9.8	-3.6	8.4	1.2
1986	18.5	8.8	9.8	-3.7	8.4	1.3
1987	17.7	8.7	9.0	-3.7	7.3	1.3
1988	17.1	8.8	8.2	-2.5	7.1	1.3
1989	16.8	9.2	7.7	-3.3	7.1	1.4
1990	17.1	9.3	7.7	-2.4	6.8	1.4
1991	16.3	9.6	6.7	-4.1	7.0	1.4
1992	13.4	10.2	3.2	-25.8	5.0	0.9
1993	12.0	11.2	0.8	-27.4	4.7	0.6
1994	11.9	10.4	1.4	-40.2	4.5	0.6
1995	12.1	10.6	1.6	-37.9	4.6	0.6
1996	12.3	10.7	1.5	-37.8	4.3	0.5
1997	12.4	11.0	1.4	-29.1	3.9	0.5
1998	12.1	11.3	0.8	-22.5	3.6	0.4
1999	11.6	11.5	0.1	-19.6	3.3	0.4
2000	11.8	11.8	0.0	-19.4	3.2	0.5
2001	11.6	11.7	-0.1	-11.4	3.3	0.5
2002	11.3	11.9	-0.6	-5.8	3.2	0.5
2003	11.5	11.9	-0.4	-6.7	3.2	0.5
2004	11.6	12.7	-1.0	-4.3	3.8	0.5
2005	11.8	12.7	-0.9	-6.5	4.6	0.5
2006	12.1	12.9	-0.8	-3.1	5.6	0.5
2007	12.6	13.0	-0.4	-6.1	6.4	0.6
2008	13.6	13.1	0.5	-5.3	8.2	0.8
2009	14.8	13.3	1.5	-9.1	8.3	1.1
2010	14.6	13.5	1.1	-8.0	9.2	1.2
2011	13.7	13.3	0.5	-9.6	8.2	1.6
2012	13.4	13.2	0.2	-5.8	8.2	1.9
2013	13.4	13.1	0.3	-0.7	9.3	2.2
2014	16.3	13.2	3.1	-1.7	8.5	2.5

წლები Years	შობადობის ზოგადი კოეფიციენტი Crude birth rate	მოკვდაობის ზოგადი კოეფიციენტი Crude death rate	ბუნებრივი მატების კოეფიციენტი Natural increase rate	გარე მიგრაციული საღდოს კოეფიციენტი Net migration rate	ქორწინების ზოგადი კოეფიციენტი Crude marriage rate	განქორწინების ზოგადი კოეფიციენტი Crude divorce rate
2015	15.9	13.2	2.7	-0.9	7.8	2.4
2016	15.2	13.6	1.6	-2.2	6.7	2.6
2017	14.3	12.8	1.5	-0.6	6.4	2.7

ბუნებრივი მატება  
Natural Increase



**მოსახლეობა**  
**Population**

მოსახლეობის რიცხოვნობა რეგიონების, თვითმმართველი ერთეულების და საქალაქო-სასოფლო დასახლებების მიხედვით, 1 იანვრის მდგომარეობით (ათასი კაცი)  
**Number of population by regions, self-governed units and urban-rural settlements, as of 1 January (thousand persons)**

რეგიონი, თვითმმართველი ერთეული	1995	2000	2005	2010	2015	2016	2017	2018	Regions, self-governed units
<b>საქართველო</b>	<b>4 742.3</b>	<b>4 116.8</b>	<b>3 917.0</b>	<b>3 799.8</b>	<b>3 721.9</b>	<b>3 728.6</b>	<b>3 726.4</b>	<b>3 729.6</b>	<b>Georgia</b>
საქალაქო დასახლება	2 561.8	2 260.1	2 213.2	2 145.3	2 135.6	2 151.5	2 161.9	2 174.8	Urban
სასოფლო დასახლება	2 180.4	1 856.7	1 703.8	1 654.5	1 586.3	1 577.1	1 564.5	1 554.8	Rural
<b>ქ. თბილისი</b>	<b>1 205.3</b>	<b>1 072.8</b>	<b>1 067.2</b>	<b>1 100.0</b>	<b>1 115.7</b>	<b>1 132.0</b>	<b>1 145.5</b>	<b>1 158.7</b>	<b>C. Tbilisi</b>
საქალაქო დასახლება	1 205.2	1 072.7	1 067.0	1 071.1	1 085.6	1 101.7	1 115.1	1 128.4	Urban
სასოფლო დასახლება	0.1	0.1	0.1	28.9	30.1	30.2	30.4	30.3	Rural
<b>აფხაზეთის ავტონომიური რესპუბლიკა (აჭარის მუნიციპალიტეტი)</b>	<b>2.0</b>	<b>2.0</b>	<b>1.6</b>	-	-	-	-	-	<b>Autonomous Republic of Abkhazia (Ajara Municipality)</b>
სასოფლო დასახლება	2.0	2.0	1.6	-	-	-	-	-	Rural
<b>აჭარის ავტონომიური რესპუბლიკა</b>	<b>411.0</b>	<b>353.0</b>	<b>338.6</b>	<b>332.5</b>	<b>336.6</b>	<b>340.2</b>	<b>343.0</b>	<b>346.3</b>	<b>Autonomous Republic of Adjara</b>
საქალაქო დასახლება	185.8	167.4	165.9	163.5	187.1	190.1	192.6	195.2	Urban
სასოფლო დასახლება	225.2	185.5	172.7	169.0	149.5	150.0	150.4	151.1	Rural
ქ. ბათუმი	144.8	125.5	122.2	121.7	155.2	158.2	160.8	163.4	C. Batumi
ქედის მუნიციპალიტეტი	23.9	18.1	16.9	16.7	16.7	16.8	16.8	16.8	Keda Municipality
საქალაქო დასახლება	0.9	1.2	1.3	1.4	1.5	1.4	1.4	1.4	Urban
სასოფლო დასახლება	23.0	16.9	15.6	15.3	15.3	15.3	15.4	15.4	Rural
ქობულეთის მუნიციპალიტეტი	96.7	83.2	77.5	75.2	74.5	74.1	73.6	73.4	Kobuleti Municipality
საქალაქო დასახლება	31.2	30.8	30.9	29.4	28.7	28.8	28.7	28.7	Urban
სასოფლო დასახლება	65.5	52.4	46.6	45.8	45.7	45.3	44.9	44.7	Rural
შუახევის მუნიციპალიტეტი	20.0	18.8	17.6	16.1	15.2	15.1	15.1	15.1	Shuakhevi Municipality
საქალაქო დასახლება	0.8	0.9	0.9	0.9	0.8	0.8	0.7	0.7	Urban
სასოფლო დასახლება	19.2	17.9	16.6	15.3	14.4	14.4	14.4	14.4	Rural
ხელვაჩაურის მუნიციპალიტეტი	90.1	78.5	77.6	78.0	51.1	51.5	51.8	52.1	Khelvachauri Municipality
საქალაქო დასახლება	7.3	8.0	9.4	9.2					Urban
სასოფლო დასახლება	82.8	70.5	68.2	68.8	51.1	51.5	51.8	52.1	Rural
ხულოს მუნიციპალიტეტი	35.4	28.8	26.8	24.8	24.0	24.5	25.0	25.5	Khulo Municipality
საქალაქო დასახლება	0.8	1.0	1.1	1.0	1.0	1.0	1.0	1.0	Urban
სასოფლო დასახლება	34.6	27.8	25.7	23.8	23.0	23.5	24.0	24.5	Rural
<b>გურიის რეგიონი</b>	<b>160.0</b>	<b>132.3</b>	<b>121.1</b>	<b>117.2</b>	<b>113.3</b>	<b>112.4</b>	<b>111.5</b>	<b>110.5</b>	<b>Guria</b>
საქალაქო დასახლება	41.4	37.7	35.4	33.7	32.1	31.9	31.8	31.6	Urban
სასოფლო დასახლება	118.6	94.6	85.7	83.6	81.2	80.5	79.7	78.9	Rural
ქ. ოზურგეთი					15.0	14.9	14.8		C. Ozurgeti
ლანჩხუთის მუნიციპალიტეტი	42.5	34.1	33.8	32.6	31.5	31.3	31.1	30.8	Lanchkhuti Municipality
საქალაქო დასახლება	8.3	7.7	7.4	6.8	6.5	6.4	6.4	6.4	Urban
სასოფლო დასახლება	34.2	26.4	26.4	25.8	25.0	24.9	24.7	24.4	Rural

რეგიონი, თვითმმართველი ერთეული	1995	2000	2005	2010	2015	2016	2017	2018	Regions, self-governed units
ოზურგეთის მუნიციპალიტეტი	90.2	76.5	67.3	65.1	47.8	47.4	47.0	61.3	Ozurgeti Municipality
საქალაქო დასახლება	30.7	27.9	26.0	24.9	8.8	8.8	8.9	23.5	Urban
სასოფლო დასახლება	59.5	48.6	41.3	40.2	39.0	38.6	38.1	37.8	Rural
ჩოხატაურის მუნიციპალიტეტი	27.3	21.8	19.9	19.6	19.0	18.8	18.6	18.4	Chokhatauri Municipality
საქალაქო დასახლება	2.4	2.1	2.0	1.9	1.8	1.8	1.7	1.7	Urban
სასოფლო დასახლება	24.9	19.6	17.9	17.7	17.2	17.0	16.9	16.7	Rural
<b>იმერეთის რეგიონი</b>	<b>764.1</b>	<b>658.7</b>	<b>605.7</b>	<b>568.6</b>	<b>531.0</b>	<b>523.7</b>	<b>514.4</b>	<b>507.0</b>	<b>Imereti</b>
საქალაქო დასახლება	381.1	322.8	302.6	279.3	258.1	255.0	250.8	247.8	Urban
სასოფლო დასახლება	383.0	335.9	303.1	289.3	272.8	268.7	263.6	259.2	Rural
ქ. კუთაისი	227.9	186.5	173.6	160.0	147.3	145.4	142.8	141.0	C. Kutaisi
ბაღდათის მუნიციპალიტეტი	29.6	26.6	24.2	22.9	21.3	20.9	20.3	19.8	Baghdati Municipality
საქალაქო დასახლება	5.0	4.6	4.4	4.1	3.6	3.6	3.4	3.4	Urban
სასოფლო დასახლება	24.6	21.9	19.7	18.8	17.7	17.3	16.8	16.5	Rural
ვანის მუნიციპალიტეტი	36.7	31.5	28.1	26.3	24.3	23.8	23.3	22.8	Vani Municipality
საქალაქო დასახლება	5.6	4.5	4.3	4.0	3.8	3.7	3.7	3.6	Urban
სასოფლო დასახლება	31.1	26.9	23.8	22.3	20.5	20.1	19.6	19.2	Rural
ზესტაფონის მუნიციპალიტეტი	75.3	71.0	64.9	61.2	57.6	57.3	56.9	56.5	Zestaponi Municipality
საქალაქო დასახლება	25.4	25.7	24.1	22.4	21.0	21.0	20.9	20.8	Urban
სასოფლო დასახლება	49.9	45.3	40.7	38.8	36.7	36.4	36.0	35.7	Rural
თერჯოლის მუნიციპალიტეტი	42.3	42.8	38.0	36.8	35.1	34.6	33.9	33.3	Terjola Municipality
საქალაქო დასახლება	5.4	5.4	5.2	4.9	4.7	4.7	4.7	4.7	Urban
სასოფლო დასახლება	36.9	37.4	32.8	31.9	30.4	29.9	29.2	28.6	Rural
სამტრედიის მუნიციპალიტეტი	66.1	57.9	53.5	51.1	48.2	47.6	46.7	45.9	Samtredia Municipality
საქალაქო დასახლება	33.9	31.2	30.2	28.6	26.9	26.5	26.0	25.6	Urban
სასოფლო დასახლება	32.1	26.7	23.4	22.5	21.3	21.1	20.7	20.3	Rural
საჩხერის მუნიციპალიტეტი	45.9	39.5	39.3	38.4	37.5	37.1	36.7	36.3	Sachkhere Municipality
საქალაქო დასახლება	7.1	6.5	6.4	6.3	6.1	6.0	6.0	5.9	Urban
სასოფლო დასახლება	38.8	33.0	32.9	32.2	31.4	31.1	30.7	30.4	Rural
ტყიბულის მუნიციპალიტეტი	37.8	30.2	26.2	23.3	20.7	20.3	19.8	19.3	Tkibuli Municipality
საქალაქო დასახლება	18.2	14.6	13.0	11.2	9.8	9.7	9.5	9.4	Urban
სასოფლო დასახლება	19.7	15.6	13.2	12.1	10.9	10.6	10.3	10.0	Rural
წყალტუბოს მუნიციპალიტეტი	71.1	67.2	62.2	59.6	55.8	54.4	52.8	51.4	Tskhaltubo Municipality
საქალაქო დასახლება	14.5	16.6	15.2	13.0	11.2	10.8	10.4	10.1	Urban
სასოფლო დასახლება	56.7	50.7	47.0	46.6	44.7	43.5	42.3	41.3	Rural
ჭიათურის მუნიციპალიტეტი	68.1	52.4	46.3	42.8	40.0	39.9	39.5	39.3	Chiatura Municipality
საქალაქო დასახლება	23.0	13.6	13.3	13.0	12.8	12.8	12.7	12.7	Urban
სასოფლო დასახლება	45.0	38.8	33.0	29.8	27.2	27.1	26.8	26.6	Rural

რეგიონი, თვითმმართველი ერთეული	1995	2000	2005	2010	2015	2016	2017	2018	Regions, self-governed units
ხარაგაულის მუნიციპალიტეტი	28.6	22.9	22.6	20.9	19.5	19.4	19.2	19.1	Kharagauli Municipality
საქალაქო დასახლება	2.4	2.3	2.3	2.1	2.0	1.9	1.9	1.9	Urban
სასოფლო დასახლება	26.2	20.5	20.3	18.9	17.6	17.5	17.3	17.2	Rural
ხონის მუნიციპალიტეტი	34.7	30.2	26.9	25.2	23.5	23.1	22.6	22.2	Khoni Municipality
საქალაქო დასახლება	12.7	11.2	10.6	9.8	9.0	8.9	8.7	8.6	Urban
სასოფლო დასახლება	22.0	19.0	16.3	15.5	14.4	14.2	13.9	13.6	Rural
<b>კახეთის რეგიონი</b>	<b>432.7</b>	<b>369.8</b>	<b>341.6</b>	<b>329.2</b>	<b>318.8</b>	<b>317.8</b>	<b>315.9</b>	<b>314.7</b>	<b>Kakheti</b>
საქალაქო დასახლება	87.6	84.9	80.0	75.6	72.0	71.9	71.6	71.4	Urban
სასოფლო დასახლება	345.1	284.9	261.7	253.6	246.9	245.9	244.3	243.3	Rural
ქ. თელავი					19.8	19.8	19.8		C. Telavi
ახმეტის მუნიციპალიტეტი	42.5	36.3	34.7	33.1	31.3	31.0	30.5	30.2	Akhmeta Municipality
საქალაქო დასახლება	8.3	8.5	8.0	7.6	7.1	7.0	6.8	6.7	Urban
სასოფლო დასახლება	34.3	27.8	26.6	25.6	24.2	24.0	23.7	23.5	Rural
გურჯაანის მუნიციპალიტეტი	77.7	65.0	59.9	56.7	54.3	53.9	53.5	53.1	Gurjaani Municipality
საქალაქო დასახლება	10.9	10.4	9.3	8.6	8.0	7.9	7.8	7.8	Urban
სასოფლო დასახლება	66.8	54.6	50.6	48.1	46.3	46.0	45.7	45.3	Rural
დედოფლისწყაროს მუნიციპალიტეტი	34.3	28.9	25.3	23.1	21.4	21.3	21.2	21.1	Dedoplistskaro Municipality
საქალაქო დასახლება	9.1	7.7	7.2	6.5	6.0	6.0	5.9	5.8	Urban
სასოფლო დასახლება	25.2	21.2	18.1	16.5	15.4	15.4	15.3	15.3	Rural
თელავის მუნიციპალიტეტი	75.8	67.1	61.0	59.7	38.4	37.9	37.4	56.6	Telavi Municipality
საქალაქო დასახლება	24.3	21.9	20.9	20.3				19.7	Urban
სასოფლო დასახლება	51.5	45.3	40.1	39.4	38.4	37.9	37.4	36.9	Rural
ლაგოდეხის მუნიციპალიტეტი	52.0	43.6	42.5	42.1	41.7	41.6	41.5	41.4	Lagodekhi Municipality
საქალაქო დასახლება	8.0	6.7	6.5	6.2	5.9	5.9	5.9	5.8	Urban
სასოფლო დასახლება	44.0	36.8	36.0	35.9	35.8	35.7	35.6	35.6	Rural
საგარეჯოს მუნიციპალიტეტი	59.4	51.8	50.8	51.3	51.9	52.1	52.1	52.2	Sagarejo Municipality
საქალაქო დასახლება	12.3	12.6	11.9	11.4	10.9	10.9	10.8	10.7	Urban
სასოფლო დასახლება	47.2	39.1	38.9	39.9	41.0	41.2	41.3	41.5	Rural
სიღნაღის მუნიციპალიტეტი	47.9	40.1	35.6	32.6	30.2	30.0	29.8	29.8	Sighnaghi Municipality
საქალაქო დასახლება	5.2	8.1	7.6	6.9	6.4	6.4	6.3	6.4	Urban
სასოფლო დასახლება	42.7	32.0	28.0	25.6	23.8	23.6	23.5	23.4	Rural
ყვარლის მუნიციპალიტეტი	43.0	37.0	31.8	30.7	30.0	30.1	30.2	30.3	Kvareli Municipality
საქალაქო დასახლება	9.6	8.9	8.5	8.1	8.0	8.2	8.3	8.5	Urban
სასოფლო დასახლება	33.4	28.1	23.3	22.6	22.0	22.0	21.8	21.8	Rural
<b>მცხეთა-მთიანეთის რეგიონი</b>	<b>124.9</b>	<b>113.7</b>	<b>108.9</b>	<b>92.5</b>	<b>94.1</b>	<b>94.1</b>	<b>93.9</b>	<b>93.9</b>	<b>Mtskheta-Mtianeti</b>
საქალაქო დასახლება	31.1	31.0	30.7	21.9	21.5	21.6	21.7	21.9	Urban
სასოფლო დასახლება	93.8	82.7	78.2	70.7	72.6	72.5	72.2	72.0	Rural
ქ. მცხეთა					7.8	7.7	7.7		C. Mtskheta
ახალგორის მუნიციპალიტეტი	7.1	7.1	6.6	-	-	-	-	-	Akhalgori Municipality
საქალაქო დასახლება	1.7	2.3	2.4	-	-	-	-	-	Urban
სასოფლო დასახლება	5.4	4.8	4.2	-	-	-	-	-	Rural



რეგიონი, თვითმმართველი ერთეული	1995	2000	2005	2010	2015	2016	2017	2018	Regions, self-governed units
დუშეთის მუნიციპალიტეტი	36.4	29.4	28.0	26.6	25.9	25.9	26.0	26.1	Dusheti Municipality
საქალაქო დასახლება	12.4	10.6	10.1	9.5	9.3	9.4	9.6	9.7	Urban
სასოფლო დასახლება	24.0	18.9	17.9	17.1	16.5	16.5	16.4	16.4	Rural
ტიანეთის მუნიციპალიტეტი	13.8	13.0	11.4	10.4	9.7	9.8	9.9	10.0	Tianeti Municipality
საქალაქო დასახლება	3.4	3.8	3.7	3.2	3.0	3.1	3.1	3.2	Urban
სასოფლო დასახლება	10.3	9.2	7.8	7.1	6.7	6.8	6.8	6.8	Rural
მცხეთის მუნიციპალიტეტი	61.7	59.1	58.5	51.4	46.8	46.7	46.5	54.0	Mtskheta Municipality
საქალაქო დასახლება	12.6	12.7	12.8	7.6				7.6	Urban
სასოფლო დასახლება	49.1	46.5	45.6	43.8	46.8	46.7	46.5	46.4	Rural
ყაზბეგის მუნიციპალიტეტი	5.9	5.0	4.4	4.1	3.9	3.8	3.8	3.8	Kazbegi Municipality
საქალაქო დასახლება	1.0	1.6	1.6	1.5	1.4	1.4	1.4	1.4	Urban
სასოფლო დასახლება	4.9	3.4	2.7	2.6	2.5	2.5	2.4	2.4	Rural
<b>რაჭა-ლეჩხუმი და ქვემო სვანეთის რეგიონი</b>	<b>59.0</b>	<b>47.0</b>	<b>40.8</b>	<b>36.3</b>	<b>32.2</b>	<b>31.5</b>	<b>30.8</b>	<b>30.2</b>	<b>Racha-Lechkumi and Kvemo Svaneti</b>
საქალაქო დასახლება	11.0	9.6	8.8	7.8	7.1	7.0	7.0	6.9	Urban
სასოფლო დასახლება	48.0	37.3	32.0	28.5	25.1	24.5	23.8	23.3	Rural
ქ. ამბროლაური					2.1	2.1	2.0		C. Ambrolauri
ამბროლაურის მუნიციპალიტეტი	18.1	14.3	13.2	12.2	9.1	9.0	8.8	10.7	Ambrolauri Municipality
საქალაქო დასახლება	2.6	2.5	2.4	2.2				2.0	Urban
სასოფლო დასახლება	15.5	11.8	10.8	10.0	9.1	9.0	8.8	8.7	Rural
ლენტეხის მუნიციპალიტეტი	9.7	8.6	6.8	5.5	4.5	4.4	4.3	4.2	Lentekhi Municipality
საქალაქო დასახლება	1.7	1.7	1.5	1.2	1.0	1.0	1.0	1.0	Urban
სასოფლო დასახლება	8.0	6.9	5.3	4.3	3.5	3.4	3.3	3.2	Rural
ონის მუნიციპალიტეტი	14.4	11.0	7.8	6.9	6.2	6.1	6.0	5.9	Oni Municipality
საქალაქო დასახლება	4.9	3.5	3.2	2.9	2.7	2.7	2.7	2.6	Urban
სასოფლო დასახლება	9.5	7.5	4.6	4.0	3.5	3.4	3.3	3.2	Rural
ცაგერის მუნიციპალიტეტი	16.8	13.0	13.1	11.7	10.3	10.0	9.7	9.4	Tsageri Municipality
საქალაქო დასახლება	1.8	1.9	1.8	1.5	1.3	1.3	1.3	1.2	Urban
სასოფლო დასახლება	15.0	11.1	11.4	10.2	9.0	8.7	8.4	8.2	Rural
<b>სამეგრელო-ზემო სვანეთის რეგიონი</b>	<b>432.0</b>	<b>413.2</b>	<b>397.7</b>	<b>364.9</b>	<b>331.8</b>	<b>328.4</b>	<b>324.2</b>	<b>320.8</b>	<b>Samegrelo-Zemo Svaneti</b>
საქალაქო დასახლება	165.5	175.8	168.2	147.8	130.6	129.3	127.7	126.5	Urban
სასოფლო დასახლება	266.5	237.4	229.5	217.1	201.3	199.1	196.5	194.3	Rural
ქ. ზუგდიდი					43.8	43.4	42.7		C. Zugdidi
ქ. ფოთი	50.6	44.4	45.7	43.7	41.7	41.8	41.7	41.7	C. Poti
აბაშის მუნიციპალიტეტი	29.1	24.4	24.6	23.6	22.1	21.7	21.2	20.8	Abasha Municipality
საქალაქო დასახლება	6.9	5.3	6.0	5.5	5.0	4.9	4.8	4.7	Urban
სასოფლო დასახლება	22.2	19.1	18.6	18.1	17.2	16.8	16.4	16.1	Rural
ზუგდიდის მუნიციპალიტეტი	126.7	153.7	139.3	122.6	62.9	62.3	61.5	103.3	Zugdidi Municipality
საქალაქო დასახლება	49.7	70.1	61.7	51.8				42.4	Urban
სასოფლო დასახლება	77.1	83.5	77.7	70.9	62.9	62.3	61.5	60.9	Rural

რეგიონი, თვითმმართველი ერთეული	1995	2000	2005	2010	2015	2016	2017	2018	Regions, self-governed units
მარტვილის მუნიციპალიტეტი	46.7	36.2	37.3	35.5	33.4	33.1	32.8	32.6	Martvili Municipality
საქალაქო დასახლება	5.8	4.4	5.3	4.8	4.4	4.4	4.3	4.3	Urban
სასოფლო დასახლება	40.9	31.8	32.0	30.7	29.0	28.8	28.5	28.3	Rural
მესტიის მუნიციპალიტეტი	13.9	10.4	11.7	10.5	9.5	9.5	9.5	9.5	Mestia Municipality
საქალაქო დასახლება	2.5	1.6	2.4	2.2	2.0	2.0	1.9	1.9	Urban
სასოფლო დასახლება	11.5	8.7	9.3	8.4	7.5	7.5	7.6	7.6	Rural
სენაკის მუნიციპალიტეტი	53.2	48.8	46.1	42.9	39.3	38.5	37.7	36.9	Senaki Municipality
საქალაქო დასახლება	27.0	28.2	26.3	23.8	21.4	20.9	20.4	19.9	Urban
სასოფლო დასახლება	26.2	20.6	19.8	19.0	17.9	17.6	17.3	17.0	Rural
ჩხოროწყუს მუნიციპალიტეტი	31.3	25.6	25.2	23.8	22.4	22.2	22.1	21.9	Chkhorotsku Municipality
საქალაქო დასახლება	4.4	4.3	4.5	3.8	3.1	3.1	3.0	3.0	Urban
სასოფლო დასახლება	26.9	21.3	20.7	20.0	19.2	19.1	19.1	19.0	Rural
წალენჯიხის მუნიციპალიტეტი	39.2	35.1	33.3	29.6	26.2	25.7	25.2	24.8	Tsalenjikha Municipality
საქალაქო დასახლება	12.5	12.4	11.1	7.6	5.0	4.9	4.8	4.8	Urban
სასოფლო დასახლება	26.7	22.8	22.2	22.0	21.2	20.8	20.4	20.0	Rural
ხობის მუნიციპალიტეტი	41.1	34.5	34.5	32.6	30.5	30.1	29.7	29.2	Khobi Municipality
საქალაქო დასახლება	6.2	5.0	5.2	4.7	4.2	4.1	4.0	3.9	Urban
სასოფლო დასახლება	35.0	29.6	29.2	27.9	26.3	26.0	25.7	25.4	Rural
<b>სამცხე-ჯავახეთის რეგიონი</b>	<b>233.3</b>	<b>191.7</b>	<b>178.3</b>	<b>169.7</b>	<b>160.3</b>	<b>158.7</b>	<b>157.2</b>	<b>155.9</b>	<b>Samtskhe-Javakheti</b>
საქალაქო დასახლება	78.7	63.5	62.5	58.5	55.1	55.0	55.0	55.0	Urban
სასოფლო დასახლება	154.5	128.2	115.8	111.2	105.2	103.7	102.2	100.9	Rural
ქ. ახალციხე					16.3	16.4	16.6		C. Akhaltsikhe
ადიგენის მუნიციპალიტეტი	21.0	19.9	17.5	17.1	16.5	16.4	16.4	16.3	Adigeni Municipality
საქალაქო დასახლება	2.8	2.2	2.2	1.9	1.8	1.7	1.7	1.7	Urban
სასოფლო დასახლება	18.2	17.7	15.3	15.1	14.7	14.7	14.6	14.6	Rural
ასპინძის მუნიციპალიტეტი	13.6	13.2	11.1	10.8	10.4	10.5	10.5	10.5	Aspindza Municipality
საქალაქო დასახლება	2.9	3.3	3.1	2.9	2.8	2.8	2.7	2.7	Urban
სასოფლო დასახლება	10.7	9.8	8.0	7.9	7.7	7.7	7.8	7.8	Rural
ახალქალაქის მუნიციპალიტეტი	70.3	54.7	50.6	47.8	44.8	44.2	43.5	42.9	Akhalqalaqi Municipality
საქალაქო დასახლება	13.3	9.4	9.4	8.8	8.3	8.2	8.1	8.0	Urban
სასოფლო დასახლება	57.0	45.4	41.2	39.0	36.5	36.0	35.4	34.9	Rural
ახალციხის მუნიციპალიტეტი	54.3	45.8	41.6	40.4	22.9	22.8	22.7	39.4	Akhaltsikhe Municipality
საქალაქო დასახლება	29.2	22.6	22.9	22.2	5.5	5.4	5.4	22.1	Urban
სასოფლო დასახლება	25.1	23.2	18.7	18.2	17.4	17.3	17.3	17.3	Rural
ბორჯომის მუნიციპალიტეტი	38.2	30.2	29.2	27.4	25.4	25.3	25.3	25.2	Borjomi Municipality
საქალაქო დასახლება	24.1	20.2	19.0	17.1	15.4	15.5	15.6	15.7	Urban
სასოფლო დასახლება	14.0	10.0	10.2	10.3	10.0	9.8	9.7	9.6	Rural
ნინოწმინდის მუნიციპალიტეტი	35.9	28.0	28.3	26.3	24.0	23.1	22.2	21.5	Ninotsminda Municipality
საქალაქო დასახლება	6.4	5.8	6.0	5.5	5.1	5.0	4.9	4.8	Urban
სასოფლო დასახლება	29.6	22.2	22.3	20.8	18.9	18.1	17.4	16.7	Rural

რეგიონი, თვითმმართველი ერთეული	1995	2000	2005	2010	2015	2016	2017	2018	Regions, self-governed units
<b>ქვემო ქართლის რეგიონი</b>	<b>592.4</b>	<b>472.0</b>	<b>440.8</b>	<b>422.8</b>	<b>425.2</b>	<b>428.0</b>	<b>429.7</b>	<b>432.3</b>	<b>Kvemo Kartli</b>
საქალაქო დასახლება	249.0	177.6	182.0	179.9	181.5	183.6	185.1	187.1	Urban
სასოფლო დასახლება	343.3	294.4	258.8	242.9	243.7	244.4	244.5	245.1	Rural
ქ. რუსთავი	155.5	113.5	116.1	120.5	125.0	126.1	126.8	127.8	C. Rustavi
ბოლნისის მუნიციპალიტეტი	74.0	66.3	61.2	56.9	54.3	54.7	54.9	55.3	Bolnisi Municipality
საქალაქო დასახლება	19.2	17.8	16.4	15.0	14.0	14.1	14.2	14.3	Urban
სასოფლო დასახლება	54.8	48.5	44.8	41.9	40.3	40.6	40.8	41.0	Rural
გარდაბნის მუნიციპალიტეტი	118.3	99.4	99.7	81.7	81.6	81.6	81.3	81.3	Gardabani Municipality
საქალაქო დასახლება	20.2	14.1	14.9	12.0	11.0	11.1	11.2	11.3	Urban
სასოფლო დასახლება	98.2	85.3	84.8	69.7	70.6	70.5	70.1	70.0	Rural
დმანისის მუნიციპალიტეტი	39.2	28.6	22.6	20.9	19.6	19.8	20.0	20.2	Dmanisi Municipality
საქალაქო დასახლება	5.4	2.9	3.1	2.9	2.7	2.8	2.8	2.8	Urban
სასოფლო დასახლება	33.8	25.6	19.5	18.0	16.9	17.1	17.2	17.4	Rural
თეთრიწყაროს მუნიციპალიტეტი	37.3	27.6	22.1	21.7	21.4	21.6	21.7	21.9	Tetritskaro Municipality
საქალაქო დასახლება	10.7	6.0	6.3	5.4	4.8	4.9	5.0	5.2	Urban
სასოფლო დასახლება	26.6	21.7	15.8	16.3	16.6	16.7	16.7	16.7	Rural
მარნეულის მუნიციპალიტეტი	121.5	103.2	100.9	102.5	104.4	105.2	105.8	106.5	Marneuli Municipality
საქალაქო დასახლება	28.8	21.1	22.5	21.4	20.8	21.3	21.8	22.2	Urban
სასოფლო დასახლება	92.7	82.0	78.5	81.2	83.6	83.9	84.0	84.2	Rural
წალკის მუნიციპალიტეტი	46.5	33.4	18.1	18.6	18.9	19.1	19.2	19.3	Tsalka Municipality
საქალაქო დასახლება	9.2	2.2	2.6	2.9	3.1	3.3	3.4	3.5	Urban
სასოფლო დასახლება	37.3	31.3	15.5	15.8	15.8	15.8	15.8	15.8	Rural
<b>შიდა ქართლის რეგიონი</b>	<b>325.8</b>	<b>290.6</b>	<b>274.7</b>	<b>266.0</b>	<b>262.9</b>	<b>261.9</b>	<b>260.4</b>	<b>259.3</b>	<b>Shida Kartli</b>
საქალაქო დასახლება	125.4	117.1	110.1	106.3	104.9	104.2	103.5	102.9	Urban
სასოფლო დასახლება	200.4	173.5	164.6	159.8	158.0	157.6	157.0	156.4	Rural
ქ. გორი					47.8	47.4	46.9		C. Gori
გორის მუნიციპალიტეტი	157.6	140.9	129.5	127.0	77.6	77.3	76.9	123.3	Gori Municipality
საქალაქო დასახლება	63.2	52.1	48.5	47.8				46.6	Urban
სასოფლო დასახლება	94.4	88.8	81.0	79.2	77.6	77.3	76.9	76.7	Rural
კასპის მუნიციპალიტეტი	51.0	44.1	45.3	44.0	43.6	43.4	43.1	42.8	Kaspi Municipality
საქალაქო დასახლება	15.1	16.1	14.5	13.7	13.4	13.3	13.3	13.2	Urban
სასოფლო დასახლება	36.0	28.0	30.8	30.3	30.2	30.1	29.9	29.6	Rural
ქარელის მუნიციპალიტეტი	55.0	48.5	43.2	41.2	41.3	41.2	41.2	41.1	Kareli Municipality
საქალაქო დასახლება	11.9	11.8	10.4	10.1	10.0	10.0	10.0	9.9	Urban
სასოფლო დასახლება	43.2	36.7	32.9	31.1	31.3	31.2	31.2	31.2	Rural
ხაშურის მუნიციპალიტეტი	62.1	57.1	56.7	53.9	52.7	52.6	52.3	52.1	Khashuri Municipality
საქალაქო დასახლება	35.2	37.1	36.7	34.7	33.7	33.6	33.3	33.2	Urban
სასოფლო დასახლება	26.8	20.0	20.0	19.2	19.0	19.0	19.0	18.9	Rural

მოსახლეობის განაწილება საქალაქო-სასოფლო დასახლებების მიხედვით და მოსახლეობის სიმჭიდროვე, 1 იანვრის მდგომარეობით

Population distribution by urban-rural settlements and population density, as of 1 January

წლები Years	მოსახლეობის რიცხოვნობა, ათასი კაცი Number of population, thousand persons			პროცენტობით მთელ მოსახლეობასთან In percentage to total population		მოსახლეობის სიმჭიდროვე (1 კვ.კმ-ზე) Population density (per 1 sq.km.)
	სულ Total	საქალაქო დასახლება Urban	სასოფლო დასახლება Rural	საქალაქო დასახლება Urban	სასოფლო დასახლება Rural	
1995	4 742.3	2 561.8	2 180.4	54.0	46.0	78.9
1996	4 573.2	2 470.8	2 102.4	54.0	46.0	76.1
1997	4 410.2	2 394.6	2 015.6	54.3	45.7	73.4
1998	4 289.6	2 331.0	1 958.6	54.3	45.7	71.4
1999	4 197.6	2 293.7	1 903.9	54.6	45.4	69.8
2000	4 116.8	2 260.1	1 856.7	54.9	45.1	68.5
2001	4 037.5	2 230.2	1 807.2	55.2	44.8	67.2
2002	3 991.3	2 247.1	1 744.2	56.3	43.7	66.4
2003	3 965.8	2 235.2	1 730.6	56.4	43.6	66.0
2004	3 937.7	2 220.1	1 717.7	56.4	43.6	65.5
2005	3 917.0	2 213.2	1 703.8	56.5	43.5	65.2
2006	3 888.0	2 196.5	1 691.4	56.5	43.5	64.7
2007	3 872.7	2 189.5	1 683.2	56.5	43.5	64.4
2008	3 847.6	2 175.3	1 672.3	56.5	43.5	64.0
2009	3 829.0	2 163.6	1 665.4	56.5	43.5	67.0
2010	3 799.8	2 145.3	1 654.5	56.5	43.5	66.5
2011	3 773.6	2 130.2	1 643.4	56.5	43.5	66.0
2012	3 739.3	2 129.3	1 610.0	56.9	43.1	65.4
2013	3 718.4	2 118.7	1 599.7	57.0	43.0	65.0
2014	3 716.9	2 121.2	1 595.7	57.1	42.9	65.0
2015	3 721.9	2 135.6	1 586.3	57.4	42.6	65.1
2016	3 728.6	2 151.5	1 577.1	57.7	42.3	65.2
2017	3 726.4	2 161.9	1 564.5	58.0	42.0	65.2
2018	3 729.6	2 174.8	1 554.8	58.3	41.7	65.2

მოსახლეობის რიცხოვნობა სქესისა და ასაკობრივი ჯგუფების მიხედვით, 1 იანვრის მდგომარეობით (ათასი კაცი)

Number of population by sex and age groups, as of 1 January (thousand persons)

ასაკი Age	ორივე სქესი Both sexes	მამაკაცი Males	ქალი Females	ორივე სქესი Both sexes	მამაკაცი Males	ქალი Females	ორივე სქესი Both sexes	მამაკაცი Males	ქალი Females
	<b>1995</b>			<b>1996</b>			<b>1997</b>		
0	55.4	29.2	26.2	54.4	28.7	25.7	52.8	27.9	24.8
1-4	274.4	141.7	132.7	256.1	132.8	123.3	238.5	124.2	114.3
5-9	356.3	182.6	173.7	336.8	173.3	163.5	318.3	164.4	153.9
10-14	390.0	198.9	191.1	376.4	192.6	183.8	363.3	186.5	176.8
15-19	378.7	194.3	184.4	366.7	188.4	178.4	355.0	182.5	172.5
20-24	359.9	178.2	181.6	345.9	172.0	174.0	332.6	166.0	166.6
25-29	374.7	182.2	192.6	355.0	173.0	182.0	336.3	164.2	172.1
30-34	346.7	167.0	179.7	330.8	159.2	171.6	315.7	151.8	163.9
35-39	335.1	159.4	175.7	325.7	154.7	171.0	316.5	150.0	166.4
40-44	296.9	140.5	156.4	296.9	140.3	156.6	296.7	140.0	156.6
45-49	287.2	133.9	153.3	281.4	130.9	150.5	275.6	127.8	147.8
50-54	286.5	133.8	152.8	273.1	126.7	146.4	260.4	120.0	140.4
55-59	215.0	98.3	116.7	198.9	90.6	108.3	183.8	83.3	100.5
60-64	270.6	117.7	152.9	261.8	113.9	147.9	253.4	110.2	143.2
65-69	181.0	73.1	107.8	181.0	74.3	106.7	180.9	75.3	105.7
70-74	150.2	57.0	93.2	151.9	58.7	93.1	153.2	60.2	93.0
75-79	102.0	34.6	67.4	101.0	34.5	66.5	100.0	34.5	65.6
80-84	49.0	14.4	34.6	47.7	14.0	33.7	46.5	13.5	32.9
85+	32.7	8.5	24.3	31.7	8.1	23.6	30.7	7.7	23.0
<b>სულ / Total</b>	<b>4 742.3</b>	<b>2 245.3</b>	<b>2 496.9</b>	<b>4 573.2</b>	<b>2 166.5</b>	<b>2 406.7</b>	<b>4 410.2</b>	<b>2 090.2</b>	<b>2 320.0</b>
0-14	1 076.2	552.5	523.7	1 023.6	527.4	496.3	972.9	503.0	469.9
15-64	3 151.2	1 505.2	1 646.0	3 036.3	1 449.6	1 586.7	2 926.0	1 395.9	1 530.1
65+	514.8	187.6	327.2	513.2	189.5	323.7	511.4	191.3	320.1
	<b>1998</b>			<b>1999</b>			<b>2000</b>		
0	51.9	27.5	24.4	49.4	26.2	23.2	46.5	24.6	21.8
1-4	223.7	117.0	106.7	211.0	110.9	100.1	199.1	105.2	93.9
5-9	303.2	157.3	145.9	290.6	151.4	139.2	279.1	146.0	133.1
10-14	353.7	182.2	171.5	346.4	179.1	167.3	340.2	176.6	163.6
15-19	346.8	178.6	168.2	340.8	175.7	165.1	335.7	173.4	162.3
20-24	322.5	161.5	161.0	314.8	158.3	156.5	308.0	155.4	152.6
25-29	321.2	157.2	164.0	308.6	151.5	157.2	297.1	146.2	150.9
30-34	303.7	145.9	157.8	294.1	141.1	152.9	285.4	136.8	148.6
35-39	310.1	146.8	163.3	305.9	144.6	161.3	302.4	142.7	159.6
40-44	298.6	140.7	157.9	302.1	142.2	159.9	305.9	143.8	162.1
45-49	272.4	125.9	146.4	270.7	124.8	145.9	269.8	124.0	145.8
50-54	250.4	114.6	135.9	242.3	110.1	132.2	235.0	106.1	128.9
55-59	170.9	77.1	93.7	159.4	71.6	87.8	148.9	66.6	82.3
60-64	247.2	107.5	139.7	242.8	105.7	137.2	239.0	104.0	135.0
65-69	182.3	76.8	105.4	184.7	78.8	105.9	187.3	80.8	106.4
70-74	155.6	62.1	93.5	158.9	64.4	94.5	162.4	66.6	95.8
75-79	99.8	34.7	65.1	100.3	35.1	65.2	101.1	35.7	65.4
80-84	45.6	13.2	32.4	45.1	13.1	32.0	44.7	12.9	31.8
85+	30.1	7.5	22.5	29.6	7.4	22.3	29.2	7.2	22.0
<b>სულ / Total</b>	<b>4 289.6</b>	<b>2 034.3</b>	<b>2 255.4</b>	<b>4 197.6</b>	<b>1 991.9</b>	<b>2 205.7</b>	<b>4 116.8</b>	<b>1 954.7</b>	<b>2 162.1</b>
0-14	932.4	484.0	448.5	897.4	467.6	429.8	864.8	452.4	412.4
15-64	2 843.7	1 355.8	1 487.9	2 781.6	1 325.6	1 456.0	2 727.2	1 299.0	1 428.2
65+	513.5	194.4	319.0	518.6	198.7	319.9	524.7	203.3	321.5

ასაკი Age	ორივე სქესი Both sexes	მამაკაცი Males	ქალი Females	ორივე სქესი Both sexes	მამაკაცი Males	ქალი Females	ორივე სქესი Both sexes	მამაკაცი Males	ქალი Females
	<b>2001</b>			<b>2002</b>			<b>2003</b>		
0	46.4	24.7	21.8	44.2	23.3	20.9	44.4	23.6	20.8
1-4	187.4	99.6	87.8	186.0	99.1	87.0	177.9	94.5	83.4
5-9	267.7	140.7	127.0	262.9	138.8	124.2	252.4	133.7	118.7
10-14	333.7	173.8	159.9	328.4	171.9	156.5	322.3	168.4	153.9
15-19	330.5	171.0	159.6	326.6	169.6	157.0	326.5	169.9	156.5
20-24	301.1	152.6	148.5	297.4	151.2	146.2	297.8	151.5	146.3
25-29	285.8	141.0	144.8	282.3	139.5	142.8	281.0	139.2	141.8
30-34	276.8	132.6	144.2	273.5	130.9	142.6	271.1	130.1	140.9
35-39	298.6	140.7	157.9	295.3	139.3	156.0	284.0	134.0	150.0
40-44	309.4	145.2	164.2	305.6	143.4	162.1	307.9	144.7	163.2
45-49	268.6	123.1	145.5	266.0	121.6	144.4	268.7	123.4	145.3
50-54	227.7	102.0	125.7	225.1	100.2	124.8	232.4	103.7	128.6
55-59	138.5	61.5	77.0	137.1	60.9	76.3	143.9	63.6	80.3
60-64	235.2	102.4	132.8	232.2	101.3	130.9	214.0	93.6	120.4
65-69	189.7	82.7	106.9	188.0	82.1	105.8	193.6	83.8	109.8
70-74	165.7	68.7	96.9	164.3	68.2	96.1	162.1	67.7	94.3
75-79	101.7	36.2	65.5	101.2	36.1	65.1	109.1	40.1	69.1
80-84	44.2	12.6	31.6	44.4	12.9	31.5	46.3	13.8	32.5
85+	28.8	7.0	21.8	30.8	8.2	22.7	30.5	8.2	22.3
<b>სულ / Total</b>	<b>4 037.5</b>	<b>1 918.2</b>	<b>2 119.3</b>	<b>3 991.3</b>	<b>1 898.4</b>	<b>2 092.8</b>	<b>3 965.8</b>	<b>1 887.5</b>	<b>2 078.2</b>
0-14	835.3	438.8	396.5	821.5	433.0	388.5	797.0	420.2	376.9
15-64	2 672.2	1 272.1	1 400.1	2 641.0	1 257.9	1 383.1	2 627.2	1 253.8	1 373.4
65+	530.0	207.3	322.7	528.7	207.5	321.2	541.5	213.5	328.0
	<b>2004</b>			<b>2005</b>			<b>2006</b>		
0	44.6	23.7	20.9	44.9	24.0	20.9	45.2	24.0	21.2
1-4	174.2	92.5	81.7	173.1	91.8	81.3	172.5	91.6	80.9
5-9	245.7	130.3	115.3	239.6	127.3	112.2	232.5	123.8	108.7
10-14	309.8	161.9	148.0	294.2	154.0	140.3	276.0	144.8	131.2
15-19	324.2	168.8	155.3	321.2	167.1	154.1	319.0	165.8	153.2
20-24	297.7	151.7	146.0	300.9	153.7	147.2	303.9	155.4	148.5
25-29	279.5	138.7	140.8	278.2	138.4	139.8	276.9	137.9	139.0
30-34	269.1	129.6	139.5	268.8	130.3	138.5	266.2	129.5	136.7
35-39	273.5	129.1	144.4	265.7	125.6	140.1	261.3	123.8	137.4
40-44	307.4	144.8	162.5	302.5	142.9	159.6	292.1	137.8	154.2
45-49	274.7	126.7	147.9	280.3	129.9	150.5	285.8	133.1	152.8
50-54	237.1	106.1	131.0	241.8	108.7	133.1	244.5	110.3	134.2
55-59	161.6	71.1	90.4	182.9	80.6	102.3	200.1	88.4	111.7
60-64	184.8	81.5	103.3	158.9	70.2	88.7	136.8	60.4	76.4
65-69	202.1	86.2	115.9	209.8	88.9	120.9	214.7	90.6	124.1
70-74	158.0	66.4	91.6	154.7	65.0	89.7	153.8	64.4	89.4
75-79	115.7	43.1	72.5	119.4	45.0	74.4	122.3	46.6	75.7
80-84	48.8	14.7	34.1	51.5	15.8	35.7	55.4	17.3	38.1
85+	29.5	7.8	21.7	28.7	7.4	21.3	29.1	7.2	21.9
<b>სულ / Total</b>	<b>3 937.7</b>	<b>1 874.8</b>	<b>2 063.0</b>	<b>3 917.0</b>	<b>1 866.5</b>	<b>2 050.5</b>	<b>3 888.0</b>	<b>1 852.6</b>	<b>2 035.4</b>
0-14	774.2	408.4	365.8	751.8	397.1	354.7	726.2	384.2	342.0
15-64	2 609.4	1 248.2	1 361.3	2 601.2	1 247.4	1 353.8	2 586.6	1 242.3	1 344.2
65+	554.0	218.2	335.9	564.0	222.0	342.0	575.2	226.1	349.2

ასაკი Age	ორივე სქესი Both sexes	მამაკაცი Males	ქალი Females	ორივე სქესი Both sexes	მამაკაცი Males	ქალი Females	ორივე სქესი Both sexes	მამაკაცი Males	ქალი Females
	<b>2007</b>			<b>2008</b>			<b>2009</b>		
0	46.2	24.4	21.7	47.8	25.3	22.5	51.6	27.2	24.4
1-4	173.1	92.0	81.1	174.2	92.6	81.7	177.4	94.1	83.4
5-9	225.6	119.9	105.7	217.1	115.4	101.8	212.7	113.0	99.7
10-14	258.7	136.3	122.4	248.2	131.3	116.9	241.5	127.9	113.6
15-19	317.7	165.0	152.6	311.3	161.4	150.0	298.8	154.7	144.0
20-24	307.0	157.1	149.9	306.5	157.2	149.3	304.2	156.1	148.2
25-29	277.2	138.6	138.6	277.5	138.8	138.7	277.7	139.2	138.5
30-34	266.2	130.1	136.2	265.1	130.0	135.2	264.4	130.0	134.4
35-39	260.2	124.1	136.1	257.9	123.5	134.4	256.6	123.5	133.0
40-44	281.9	133.3	148.7	270.9	128.3	142.6	260.9	123.8	137.1
45-49	289.7	135.2	154.4	291.9	136.5	155.4	291.4	136.6	154.7
50-54	249.9	113.4	136.5	252.3	115.0	137.3	258.0	118.1	139.9
55-59	211.5	93.8	117.7	218.3	97.1	121.2	223.3	99.7	123.6
60-64	129.6	56.9	72.7	136.6	59.7	76.9	154.3	67.1	87.2
65-69	209.8	88.3	121.4	192.9	81.1	111.8	165.5	69.6	95.9
70-74	157.2	64.9	92.3	162.7	66.4	96.3	170.9	68.5	102.3
75-79	121.8	46.9	74.9	120.5	46.6	74.0	116.9	45.2	71.7
80-84	60.0	19.1	40.9	65.5	21.2	44.4	71.4	23.5	47.9
85+	29.6	7.2	22.4	30.3	7.2	23.1	31.5	7.4	24.2
<b>სულ / Total</b>	<b>3 872.7</b>	<b>1 846.6</b>	<b>2 026.2</b>	<b>3 847.6</b>	<b>1 834.2</b>	<b>2 013.4</b>	<b>3 829.0</b>	<b>1 825.3</b>	<b>2 003.7</b>
0-14	703.5	372.7	330.8	687.3	364.5	322.9	683.2	362.2	321.0
15-64	2 590.8	1 247.4	1 343.4	2 588.3	1 247.4	1 340.9	2 589.6	1 248.9	1 340.6
65+	578.4	226.4	351.9	572.0	222.3	349.6	556.2	214.2	342.1
	<b>2010</b>			<b>2011</b>			<b>2012</b>		
0	55.8	29.2	26.6	54.6	28.4	26.2	51.0	26.6	24.4
1-4	183.8	97.1	86.7	193.9	102.0	91.9	201.9	105.8	96.1
5-9	210.6	111.9	98.7	209.3	111.0	98.3	209.1	110.9	98.2
10-14	234.8	124.6	110.2	227.6	121.0	106.6	220.1	116.8	103.3
15-19	281.8	146.0	135.8	263.0	136.4	126.5	244.4	127.2	117.2
20-24	299.0	152.9	146.1	295.9	150.9	145.0	292.1	148.6	143.5
25-29	278.3	139.6	138.8	280.7	140.8	139.8	280.9	140.7	140.2
30-34	261.0	128.3	132.7	259.4	127.6	131.8	257.1	126.7	130.4
35-39	254.5	123.1	131.4	251.8	122.3	129.5	249.8	121.6	128.1
40-44	251.6	119.5	132.1	247.3	117.9	129.3	244.5	117.2	127.3
45-49	285.4	134.1	151.3	275.0	129.3	145.7	263.6	124.1	139.5
50-54	262.2	120.4	141.7	267.2	123.4	143.9	269.8	124.9	144.9
55-59	226.6	101.5	125.1	228.8	102.9	126.0	232.6	105.1	127.5
60-64	173.7	75.7	98.1	189.3	82.5	106.8	197.9	86.3	111.6
65-69	140.2	58.7	81.6	121.9	51.0	70.9	116.9	48.9	68.0
70-74	177.9	70.9	107.0	181.5	71.7	109.8	176.7	69.4	107.3
75-79	113.9	43.9	70.0	113.8	43.8	69.9	117.7	44.9	72.8
80-84	75.5	25.4	50.1	77.0	26.3	50.7	75.5	26.1	49.4
85+	33.3	7.9	25.4	35.6	8.7	26.9	37.9	9.5	28.4
<b>სულ / Total</b>	<b>3 799.8</b>	<b>1 810.6</b>	<b>1 989.2</b>	<b>3 773.6</b>	<b>1 798.1</b>	<b>1 975.5</b>	<b>3 739.3</b>	<b>1 781.4</b>	<b>1 958.0</b>
0-14	685.1	362.8	322.3	685.4	362.5	322.9	682.0	360.1	322.0
15-64	2 574.0	1 241.1	1 332.9	2 558.3	1 234.0	1 324.3	2 532.6	1 222.5	1 310.2
65+	540.8	206.7	334.1	529.8	201.6	328.3	524.7	198.8	325.8

ასაკი Age	ორივე სქესი Both sexes	მამაკაცი Males	ქალი Females	ორივე სქესი Both sexes	მამაკაცი Males	ქალი Females	ორივე სქესი Both sexes	მამაკაცი Males	ქალი Females
	<b>2013</b>			<b>2014</b>			<b>2015</b>		
0	49.6	26.0	23.7	49.5	25.7	23.9	60.5	31.2	29.2
1-4	207.3	108.3	98.9	207.5	108.3	99.2	202.9	105.6	97.3
5-9	212.1	112.4	99.7	220.0	116.4	103.6	232.5	122.5	110.0
10-14	212.5	112.7	99.8	208.3	110.5	97.8	206.9	109.7	97.1
15-19	235.5	123.2	112.3	230.9	121.3	109.6	226.8	119.7	107.1
20-24	286.3	145.3	141.0	276.0	140.2	135.8	261.9	133.4	128.6
25-29	280.1	140.5	139.5	279.9	140.6	139.4	277.7	139.0	138.7
30-34	257.2	126.7	130.5	259.0	128.0	131.0	262.8	130.2	132.6
35-39	248.5	121.4	127.1	249.3	122.1	127.1	248.5	121.8	126.7
40-44	242.0	116.6	125.4	242.4	117.4	125.0	242.9	118.2	124.7
45-49	252.4	119.6	132.8	245.1	116.6	128.4	238.7	114.0	124.7
50-54	271.6	126.1	145.5	273.2	127.2	146.0	269.8	126.1	143.8
55-59	234.6	106.5	128.1	241.1	109.6	131.5	246.8	112.4	134.4
60-64	203.2	88.6	114.6	207.8	90.8	117.0	211.9	92.6	119.3
65-69	124.5	52.1	72.4	141.1	58.9	82.2	158.8	66.2	92.7
70-74	162.1	63.4	98.7	139.4	54.7	84.7	120.1	47.1	73.0
75-79	123.5	46.6	77.0	130.9	48.5	82.4	136.8	50.2	86.6
80-84	74.8	26.1	48.7	72.8	25.5	47.3	71.6	25.1	46.5
85+	40.4	10.5	29.9	42.8	11.5	31.3	43.9	12.2	31.8
<b>სულ / Total</b>	<b>3 718.4</b>	<b>1 772.7</b>	<b>1 945.7</b>	<b>3 716.9</b>	<b>1 773.6</b>	<b>1 943.3</b>	<b>3 721.9</b>	<b>1 777.1</b>	<b>1 944.8</b>
0-14	681.5	359.3	322.1	685.3	360.8	324.5	702.8	369.1	333.7
15-64	2 511.5	1 214.7	1 296.8	2 504.6	1 213.8	1 290.9	2 487.8	1 207.3	1 280.5
65+	525.5	198.7	326.7	527.0	199.0	327.9	531.3	200.8	330.6
	<b>2016</b>			<b>2017</b>			<b>2018</b>		
0	59.1	30.8	28.3	56.5	28.8	27.7	53.2	27.6	25.6
1-4	209.6	108.9	100.7	217.9	113.2	104.7	225.0	116.2	108.8
5-9	244.0	128.0	116.0	251.3	131.5	119.8	256.0	133.7	122.3
10-14	206.5	109.4	97.0	207.2	109.8	97.3	210.7	111.6	99.1
15-19	221.6	117.4	104.2	215.7	114.1	101.6	208.6	110.4	98.2
20-24	246.3	126.2	120.2	231.9	120.0	111.9	224.7	117.2	107.4
25-29	277.4	138.9	138.5	276.7	138.8	137.8	273.3	137.7	135.6
30-34	268.4	133.4	134.9	271.3	135.3	136.0	273.1	136.9	136.1
35-39	249.2	122.4	126.9	249.5	123.1	126.4	251.7	124.6	127.1
40-44	242.4	118.7	123.7	242.0	119.0	123.0	242.1	119.7	122.4
45-49	237.0	113.9	123.1	236.4	114.4	122.0	235.5	114.7	120.8
50-54	262.1	123.0	139.1	253.1	119.4	133.6	244.8	116.5	128.2
55-59	253.4	116.0	137.5	257.6	118.3	139.3	261.6	120.5	141.1
60-64	215.2	94.2	121.0	220.0	96.6	123.4	223.2	98.3	124.9
65-69	173.4	72.2	101.2	181.7	75.7	106.0	187.5	78.0	109.4
70-74	105.1	41.2	63.9	101.4	39.7	61.7	108.8	42.6	66.1
75-79	140.7	51.1	89.6	137.0	49.3	87.7	126.1	45.1	81.0
80-84	72.0	25.3	46.7	75.1	26.0	49.1	79.5	27.1	52.4
85+	45.3	12.8	32.5	44.1	12.5	31.5	44.3	12.9	31.4
<b>სულ / Total</b>	<b>3 728.6</b>	<b>1 783.7</b>	<b>1 944.9</b>	<b>3 726.4</b>	<b>1 785.6</b>	<b>1 940.8</b>	<b>3 729.6</b>	<b>1 791.6</b>	<b>1 938.1</b>
0-14	719.2	377.2	342.0	732.9	383.4	349.5	744.9	389.2	355.7
15-64	2 473.0	1 203.9	1 269.0	2 454.2	1 199.0	1 255.1	2 438.5	1 196.5	1 242.0
65+	536.5	202.6	333.8	539.3	203.2	336.1	546.2	205.9	340.3



მოსახლეობის განაწილება სქესისა და ასაკობრივი ჯგუფების მიხედვით, 1 იანვრის მდგომარეობით (%)

Population distribution by sex and age groups, as of 1 January (%)

ასაკი Age	ორივე სქესი Both sexes	მამაკაცი Males	ქალი Females	ორივე სქესი Both sexes	მამაკაცი Males	ქალი Females	ორივე სქესი Both sexes	მამაკაცი Males	ქალი Females
	<b>1995</b>			<b>1996</b>			<b>1997</b>		
0	1.2	1.3	1.0	1.2	1.3	1.1	1.2	1.3	1.1
1-4	5.8	6.3	5.3	5.6	6.1	5.1	5.4	5.9	4.9
5-9	7.5	8.1	7.0	7.4	8.0	6.8	7.2	7.9	6.6
10-14	8.2	8.9	7.7	8.2	8.9	7.6	8.2	8.9	7.6
15-19	8.0	8.7	7.4	8.0	8.7	7.4	8.1	8.7	7.4
20-24	7.6	7.9	7.3	7.6	7.9	7.2	7.5	7.9	7.2
25-29	7.9	8.1	7.7	7.8	8.0	7.6	7.6	7.9	7.4
30-34	7.3	7.4	7.2	7.2	7.3	7.1	7.2	7.3	7.1
35-39	7.1	7.1	7.0	7.1	7.1	7.1	7.2	7.2	7.2
40-44	6.3	6.3	6.3	6.5	6.5	6.5	6.7	6.7	6.8
45-49	6.1	6.0	6.1	6.2	6.0	6.3	6.2	6.1	6.4
50-54	6.0	6.0	6.1	6.0	5.8	6.1	5.9	5.7	6.1
55-59	4.5	4.4	4.7	4.3	4.2	4.5	4.2	4.0	4.3
60-64	5.7	5.2	6.1	5.7	5.3	6.1	5.7	5.3	6.2
65-69	3.8	3.3	4.3	4.0	3.4	4.4	4.1	3.6	4.6
70-74	3.2	2.5	3.7	3.3	2.7	3.9	3.5	2.9	4.0
75-79	2.2	1.5	2.7	2.2	1.6	2.8	2.3	1.6	2.8
80-84	1.0	0.6	1.4	1.0	0.6	1.4	1.1	0.6	1.4
85+	0.7	0.4	1.0	0.7	0.4	1.0	0.7	0.4	1.0
<b>სულ / Total</b>	<b>100.0</b>	<b>100.0</b>	<b>100.0</b>	<b>100.0</b>	<b>100.0</b>	<b>100.0</b>	<b>100.0</b>	<b>100.0</b>	<b>100.0</b>
0-14	22.7	24.6	21.0	22.4	24.3	20.6	22.1	24.1	20.3
15-64	66.5	67.0	65.9	66.4	66.9	65.9	66.3	66.8	66.0
65+	10.9	8.4	13.1	11.2	8.7	13.4	11.6	9.2	13.8
	<b>1998</b>			<b>1999</b>			<b>2000</b>		
0	1.2	1.4	1.1	1.2	1.3	1.1	1.1	1.3	1.0
1-4	5.2	5.8	4.7	5.0	5.6	4.5	4.8	5.4	4.3
5-9	7.1	7.7	6.5	6.9	7.6	6.3	6.8	7.5	6.2
10-14	8.2	9.0	7.6	8.3	9.0	7.6	8.3	9.0	7.6
15-19	8.1	8.8	7.5	8.1	8.8	7.5	8.2	8.9	7.5
20-24	7.5	7.9	7.1	7.5	7.9	7.1	7.5	8.0	7.1
25-29	7.5	7.7	7.3	7.4	7.6	7.1	7.2	7.5	7.0
30-34	7.1	7.2	7.0	7.0	7.1	6.9	6.9	7.0	6.9
35-39	7.2	7.2	7.2	7.3	7.3	7.3	7.3	7.3	7.4
40-44	7.0	6.9	7.0	7.2	7.1	7.2	7.4	7.4	7.5
45-49	6.3	6.2	6.5	6.4	6.3	6.6	6.6	6.3	6.7
50-54	5.8	5.6	6.0	5.8	5.5	6.0	5.7	5.4	6.0
55-59	4.0	3.8	4.2	3.8	3.6	4.0	3.6	3.4	3.8
60-64	5.8	5.3	6.2	5.8	5.3	6.2	5.8	5.3	6.2
65-69	4.2	3.8	4.7	4.4	4.0	4.8	4.5	4.1	4.9
70-74	3.6	3.1	4.1	3.8	3.2	4.3	3.9	3.4	4.4
75-79	2.3	1.7	2.9	2.4	1.8	3.0	2.5	1.8	3.0
80-84	1.1	0.7	1.4	1.1	0.7	1.5	1.1	0.7	1.5
85+	0.7	0.4	1.0	0.7	0.4	1.0	0.7	0.4	1.0
<b>სულ / Total</b>	<b>100.0</b>	<b>100.0</b>	<b>100.0</b>	<b>100.0</b>	<b>100.0</b>	<b>100.0</b>	<b>100.0</b>	<b>100.0</b>	<b>100.0</b>
0-14	21.7	23.8	19.9	21.4	23.5	19.5	21.0	23.1	19.1
15-64	66.3	66.6	66.0	66.3	66.6	66.0	66.2	66.5	66.1
65+	12.0	9.6	14.1	12.4	10.0	14.5	12.7	10.4	14.9

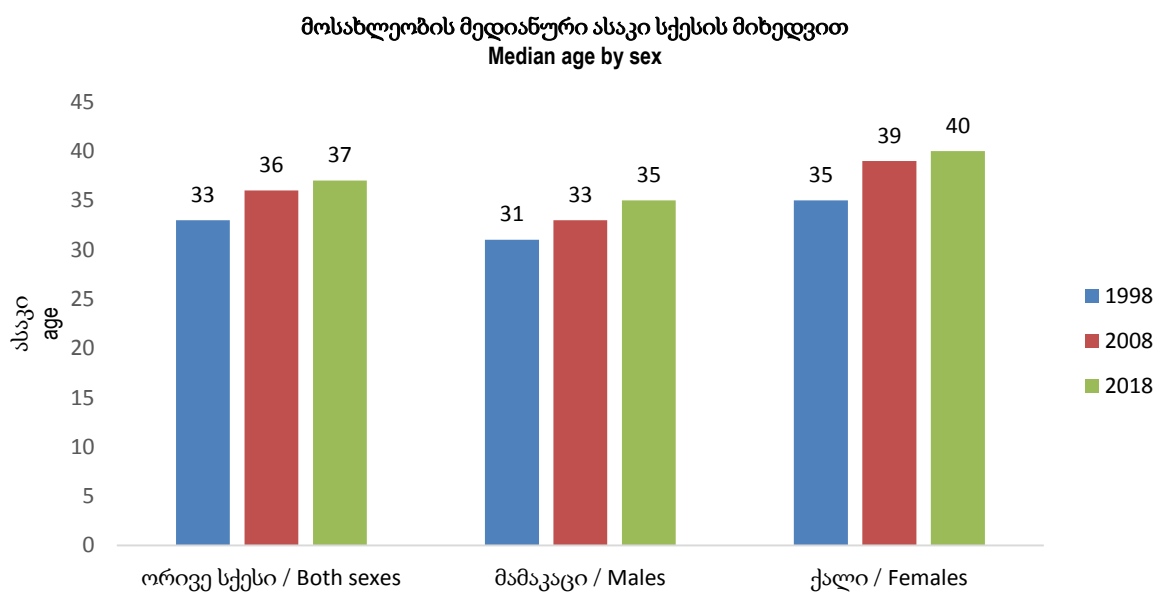
ასაკი Age	ორივე სქესი Both sexes	მამაკაცი Males	ქალი Females	ორივე სქესი Both sexes	მამაკაცი Males	ქალი Females	ორივე სქესი Both sexes	მამაკაცი Males	ქალი Females
	<b>2001</b>			<b>2002</b>			<b>2003</b>		
0	1.2	1.3	1.0	1.1	1.2	1.0	1.1	1.2	1.0
1-4	4.6	5.2	4.1	4.7	5.2	4.2	4.5	5.0	4.0
5-9	6.6	7.3	6.0	6.6	7.3	5.9	6.4	7.1	5.7
10-14	8.3	9.1	7.5	8.2	9.1	7.5	8.1	8.9	7.4
15-19	8.2	8.9	7.5	8.2	8.9	7.5	8.2	9.0	7.5
20-24	7.5	8.0	7.0	7.5	8.0	7.0	7.5	8.0	7.0
25-29	7.1	7.4	6.8	7.1	7.4	6.8	7.1	7.4	6.8
30-34	6.9	6.9	6.8	6.9	6.9	6.8	6.8	6.9	6.8
35-39	7.4	7.3	7.4	7.4	7.3	7.5	7.2	7.1	7.2
40-44	7.7	7.6	7.7	7.7	7.6	7.7	7.8	7.7	7.9
45-49	6.7	6.4	6.9	6.7	6.4	6.9	6.8	6.5	7.0
50-54	5.6	5.3	5.9	5.6	5.3	6.0	5.9	5.5	6.2
55-59	3.4	3.2	3.6	3.4	3.2	3.6	3.6	3.4	3.9
60-64	5.8	5.3	6.3	5.8	5.3	6.3	5.4	5.0	5.8
65-69	4.7	4.3	5.0	4.7	4.3	5.1	4.9	4.4	5.3
70-74	4.1	3.6	4.6	4.1	3.6	4.6	4.1	3.6	4.5
75-79	2.5	1.9	3.1	2.5	1.9	3.1	2.8	2.1	3.3
80-84	1.1	0.7	1.5	1.1	0.7	1.5	1.2	0.7	1.6
85+	0.7	0.4	1.0	0.8	0.4	1.1	0.8	0.4	1.1
<b>სულ / Total</b>	<b>100.0</b>	<b>100.0</b>	<b>100.0</b>	<b>100.0</b>	<b>100.0</b>	<b>100.0</b>	<b>100.0</b>	<b>100.0</b>	<b>100.0</b>
0-14	20.7	22.9	18.7	20.6	22.8	18.6	20.1	22.3	18.1
15-64	66.2	66.3	66.1	66.2	66.3	66.1	66.2	66.4	66.1
65+	13.1	10.8	15.2	13.2	10.9	15.3	13.7	11.3	15.8
	<b>2004</b>			<b>2005</b>			<b>2006</b>		
0	1.1	1.3	1.0	1.1	1.3	1.0	1.2	1.3	1.0
1-4	4.4	4.9	4.0	4.4	4.9	4.0	4.4	4.9	4.0
5-9	6.2	7.0	5.6	6.1	6.8	5.5	6.0	6.7	5.3
10-14	7.9	8.6	7.2	7.5	8.2	6.8	7.1	7.8	6.4
15-19	8.2	9.0	7.5	8.2	9.0	7.5	8.2	8.9	7.5
20-24	7.6	8.1	7.1	7.7	8.2	7.2	7.8	8.4	7.3
25-29	7.1	7.4	6.8	7.1	7.4	6.8	7.1	7.4	6.8
30-34	6.8	6.9	6.8	6.9	7.0	6.8	6.8	7.0	6.7
35-39	6.9	6.9	7.0	6.8	6.7	6.8	6.7	6.7	6.8
40-44	7.8	7.7	7.9	7.7	7.7	7.8	7.5	7.4	7.6
45-49	7.0	6.8	7.2	7.2	7.0	7.3	7.4	7.2	7.5
50-54	6.0	5.7	6.3	6.2	5.8	6.5	6.3	6.0	6.6
55-59	4.1	3.8	4.4	4.7	4.3	5.0	5.1	4.8	5.5
60-64	4.7	4.3	5.0	4.1	3.8	4.3	3.5	3.3	3.8
65-69	5.1	4.6	5.6	5.4	4.8	5.9	5.5	4.9	6.1
70-74	4.0	3.5	4.4	3.9	3.5	4.4	4.0	3.5	4.4
75-79	2.9	2.3	3.5	3.0	2.4	3.6	3.1	2.5	3.7
80-84	1.2	0.8	1.7	1.3	0.8	1.7	1.4	0.9	1.9
85+	0.7	0.4	1.1	0.7	0.4	1.0	0.7	0.4	1.1
<b>სულ / Total</b>	<b>100.0</b>	<b>100.0</b>	<b>100.0</b>	<b>100.0</b>	<b>100.0</b>	<b>100.0</b>	<b>100.0</b>	<b>100.0</b>	<b>100.0</b>
0-14	19.7	21.8	17.7	19.2	21.3	17.3	18.7	20.7	16.8
15-64	66.3	66.6	66.0	66.4	66.8	66.0	66.5	67.1	66.0
65+	14.1	11.6	16.3	14.4	11.9	16.7	14.8	12.2	17.2

ასაკი Age	ორივე სქესი Both sexes	მამაკაცი Males	ქალი Females	ორივე სქესი Both sexes	მამაკაცი Males	ქალი Females	ორივე სქესი Both sexes	მამაკაცი Males	ქალი Females
	<b>2007</b>			<b>2008</b>			<b>2009</b>		
0	1.2	1.3	1.1	1.2	1.4	1.1	1.3	1.5	1.2
1-4	4.5	5.0	4.0	4.5	5.0	4.1	4.6	5.2	4.2
5-9	5.8	6.5	5.2	5.6	6.3	5.1	5.6	6.2	5.0
10-14	6.7	7.4	6.0	6.5	7.2	5.8	6.3	7.0	5.7
15-19	8.2	8.9	7.5	8.1	8.8	7.4	7.8	8.5	7.2
20-24	7.9	8.5	7.4	8.0	8.6	7.4	7.9	8.5	7.4
25-29	7.2	7.5	6.8	7.2	7.6	6.9	7.3	7.6	6.9
30-34	6.9	7.0	6.7	6.9	7.1	6.7	6.9	7.1	6.7
35-39	6.7	6.7	6.7	6.7	6.7	6.7	6.7	6.8	6.6
40-44	7.3	7.2	7.3	7.0	7.0	7.1	6.8	6.8	6.8
45-49	7.5	7.3	7.6	7.6	7.4	7.7	7.6	7.5	7.7
50-54	6.5	6.1	6.7	6.6	6.3	6.8	6.7	6.5	7.0
55-59	5.5	5.1	5.8	5.7	5.3	6.0	5.8	5.5	6.2
60-64	3.3	3.1	3.6	3.5	3.3	3.8	4.0	3.7	4.4
65-69	5.4	4.8	6.0	5.0	4.4	5.6	4.3	3.8	4.8
70-74	4.1	3.5	4.6	4.2	3.6	4.8	4.5	3.8	5.1
75-79	3.1	2.5	3.7	3.1	2.5	3.7	3.1	2.5	3.6
80-84	1.6	1.0	2.0	1.7	1.2	2.2	1.9	1.3	2.4
85+	0.8	0.4	1.1	0.8	0.4	1.1	0.8	0.4	1.2
<b>სულ / Total</b>	<b>100.0</b>	<b>100.0</b>	<b>100.0</b>	<b>100.0</b>	<b>100.0</b>	<b>100.0</b>	<b>100.0</b>	<b>100.0</b>	<b>100.0</b>
0-14	18.2	20.2	16.3	17.9	19.9	16.0	17.8	19.8	16.0
15-64	66.9	67.6	66.3	67.3	68.0	66.6	67.6	68.4	66.9
65+	14.9	12.3	17.4	14.9	12.1	17.4	14.5	11.7	17.1
	<b>2010</b>			<b>2011</b>			<b>2012</b>		
0	1.5	1.6	1.3	1.4	1.6	1.3	1.4	1.5	1.2
1-4	4.8	5.4	4.4	5.1	5.7	4.7	5.4	5.9	4.9
5-9	5.5	6.2	5.0	5.5	6.2	5.0	5.6	6.2	5.0
10-14	6.2	6.9	5.5	6.0	6.7	5.4	5.9	6.6	5.3
15-19	7.4	8.1	6.8	7.0	7.6	6.4	6.5	7.1	6.0
20-24	7.9	8.4	7.3	7.8	8.4	7.3	7.8	8.3	7.3
25-29	7.3	7.7	7.0	7.4	7.8	7.1	7.5	7.9	7.2
30-34	6.9	7.1	6.7	6.9	7.1	6.7	6.9	7.1	6.7
35-39	6.7	6.8	6.6	6.7	6.8	6.6	6.7	6.8	6.5
40-44	6.6	6.6	6.6	6.6	6.6	6.5	6.5	6.6	6.5
45-49	7.5	7.4	7.6	7.3	7.2	7.4	7.0	7.0	7.1
50-54	6.9	6.7	7.1	7.1	6.9	7.3	7.2	7.0	7.4
55-59	6.0	5.6	6.3	6.1	5.7	6.4	6.2	5.9	6.5
60-64	4.6	4.2	4.9	5.0	4.6	5.4	5.3	4.8	5.7
65-69	3.7	3.2	4.1	3.2	2.8	3.6	3.1	2.7	3.5
70-74	4.7	3.9	5.4	4.8	4.0	5.6	4.7	3.9	5.5
75-79	3.0	2.4	3.5	3.0	2.4	3.5	3.1	2.5	3.7
80-84	2.0	1.4	2.5	2.0	1.5	2.6	2.0	1.5	2.5
85+	0.9	0.4	1.3	0.9	0.5	1.4	1.0	0.5	1.4
<b>სულ / Total</b>	<b>100.0</b>	<b>100.0</b>	<b>100.0</b>	<b>100.0</b>	<b>100.0</b>	<b>100.0</b>	<b>100.0</b>	<b>100.0</b>	<b>100.0</b>
0-14	18.0	20.0	16.2	18.2	20.2	16.3	18.2	20.2	16.4
15-64	67.7	68.5	67.0	67.8	68.6	67.0	67.7	68.6	66.9
65+	14.2	11.4	16.8	14.0	11.2	16.6	14.0	11.2	16.6

ასაკი Age	ორივე სქესი Both sexes	მამაკაცი Males	ქალი Females	ორივე სქესი Both sexes	მამაკაცი Males	ქალი Females	ორივე სქესი Both sexes	მამაკაცი Males	ქალი Females
	<b>2013</b>			<b>2014</b>			<b>2015</b>		
0	1.3	1.5	1.2	1.3	1.4	1.2	1.6	1.8	1.5
1-4	5.6	6.1	5.1	5.6	6.1	5.1	5.5	5.9	5.0
5-9	5.7	6.3	5.1	5.9	6.6	5.3	6.2	6.9	5.7
10-14	5.7	6.4	5.1	5.6	6.2	5.0	5.6	6.2	5.0
15-19	6.3	7.0	5.8	6.2	6.8	5.6	6.1	6.7	5.5
20-24	7.7	8.2	7.2	7.4	7.9	7.0	7.0	7.5	6.6
25-29	7.5	7.9	7.2	7.5	7.9	7.2	7.5	7.8	7.1
30-34	6.9	7.1	6.7	7.0	7.2	6.7	7.1	7.3	6.8
35-39	6.7	6.8	6.5	6.7	6.9	6.5	6.7	6.9	6.5
40-44	6.5	6.6	6.4	6.5	6.6	6.4	6.5	6.7	6.4
45-49	6.8	6.7	6.8	6.6	6.6	6.6	6.4	6.4	6.4
50-54	7.3	7.1	7.5	7.4	7.2	7.5	7.3	7.1	7.4
55-59	6.3	6.0	6.6	6.5	6.2	6.8	6.6	6.3	6.9
60-64	5.5	5.0	5.9	5.6	5.1	6.0	5.7	5.2	6.1
65-69	3.3	2.9	3.7	3.8	3.3	4.2	4.3	3.7	4.8
70-74	4.4	3.6	5.1	3.8	3.1	4.4	3.2	2.7	3.8
75-79	3.3	2.6	4.0	3.5	2.7	4.2	3.7	2.8	4.5
80-84	2.0	1.5	2.5	2.0	1.4	2.4	1.9	1.4	2.4
85+	1.1	0.6	1.5	1.2	0.6	1.6	1.2	0.7	1.6
<b>სულ / Total</b>	<b>100.0</b>	<b>100.0</b>	<b>100.0</b>	<b>100.0</b>	<b>100.0</b>	<b>100.0</b>	<b>100.0</b>	<b>100.0</b>	<b>100.0</b>
0-14	18.3	20.3	16.6	18.4	20.3	16.7	18.9	20.8	17.2
15-64	67.5	68.5	66.7	67.4	68.4	66.4	66.8	67.9	65.8
65+	14.1	11.2	16.8	14.2	11.2	16.9	14.3	11.3	17.0
	<b>2016</b>			<b>2017</b>			<b>2018</b>		
0	1.6	1.7	1.5	1.5	1.6	1.4	1.4	1.5	1.3
1-4	5.6	6.1	5.2	5.8	6.3	5.4	6.0	6.5	5.6
5-9	6.5	7.2	6.0	6.7	7.4	6.2	6.9	7.5	6.3
10-14	5.5	6.1	5.0	5.6	6.2	5.0	5.7	6.2	5.1
15-19	5.9	6.6	5.4	5.8	6.4	5.2	5.6	6.2	5.1
20-24	6.6	7.1	6.2	6.2	6.7	5.8	6.0	6.5	5.5
25-29	7.4	7.8	7.1	7.4	7.8	7.1	7.3	7.7	7.0
30-34	7.2	7.5	6.9	7.3	7.6	7.0	7.3	7.6	7.0
35-39	6.7	6.9	6.5	6.7	6.9	6.5	6.7	7.0	6.6
40-44	6.5	6.7	6.4	6.5	6.7	6.3	6.5	6.7	6.3
45-49	6.4	6.4	6.3	6.3	6.4	6.3	6.3	6.4	6.2
50-54	7.0	6.9	7.2	6.8	6.7	6.9	6.6	6.5	6.6
55-59	6.8	6.5	7.1	6.9	6.6	7.2	7.0	6.7	7.3
60-64	5.8	5.3	6.2	5.9	5.4	6.4	6.0	5.5	6.4
65-69	4.7	4.0	5.2	4.9	4.2	5.5	5.0	4.4	5.6
70-74	2.8	2.3	3.3	2.7	2.2	3.2	2.9	2.4	3.4
75-79	3.8	2.9	4.6	3.7	2.8	4.5	3.4	2.5	4.2
80-84	1.9	1.4	2.4	2.0	1.5	2.5	2.1	1.5	2.7
85+	1.2	0.7	1.7	1.2	0.7	1.6	1.2	0.7	1.6
<b>სულ / Total</b>	<b>100.0</b>	<b>100.0</b>	<b>100.0</b>	<b>100.0</b>	<b>100.0</b>	<b>100.0</b>	<b>100.0</b>	<b>100.0</b>	<b>100.0</b>
0-14	19.3	21.1	17.6	19.7	21.5	18.0	20.0	21.7	18.4
15-64	66.3	67.5	65.2	65.9	67.1	64.7	65.4	66.8	64.1
65+	14.4	11.4	17.2	14.5	11.4	17.3	14.6	11.5	17.6

მოსახლეობის მედიანური ასაკი სქესის მიხედვით, 1 იანვრის მდგომარეობით (წელი)  
 Median age of population by sex, as of 1 January (years)

წლები Years	ორივე სქესი Both sexes	მამაკაცი Males	ქალი Females
1995	32	30	34
1996	32	30	35
1997	33	30	35
1998	33	31	35
1999	34	31	36
2000	34	31	36
2001	34	32	37
2002	34	32	37
2003	35	32	37
2004	35	32	37
2005	35	32	38
2006	35	33	38
2007	36	33	38
2008	36	33	39
2009	36	33	39
2010	36	34	39
2011	37	34	39
2012	37	34	39
2013	37	34	40
2014	37	34	40
2015	37	34	40
2016	37	34	40
2017	37	35	40
2018	37	35	40



**დაბადება**  
**Live births**

ცოცხლად დაბადებულთა რიცხოვნობა რეგიონების, თვითმმართველი ერთეულების და საქალაქო-სასოფლო დასახლებების მიხედვით  
 Number of live births by regions, self-governed units and urban-rural settlements

რეგიონი, თვითმმართველი ერთეული	1995	2000	2005	2010	2015	2016	2017	Regions, self-governed units
<b>საქართველო</b>	<b>56 486</b>	<b>48 167</b>	<b>46 063</b>	<b>55 230</b>	<b>59 249</b>	<b>56 569</b>	<b>53 293</b>	<b>Georgia</b>
საქალაქო დასახლება	32 874	32 041	31 603	31 920	33 898	32 227	30 326	Urban
სასოფლო დასახლება	23 612	16 126	14 460	23 310	25 351	24 342	22 967	Rural
<b>ქ. თბილისი</b>	<b>11 909</b>	<b>13 032</b>	<b>14 272</b>	<b>17 382</b>	<b>17 509</b>	<b>16 784</b>	<b>14 906</b>	<b>C. Tbilisi</b>
საქალაქო დასახლება	11 909	13 032	14 272	16 975	16 947	16 236	14 619	Urban
სასოფლო დასახლება	0	0	0	407	562	548	287	Rural
<b>აფხაზეთის ავტონომიური რესპუბლიკა (აჭარის მუნიციპალიტეტი)</b>	<b>23</b>	<b>12</b>	<b>9</b>	<b>-</b>	<b>-</b>	<b>-</b>	<b>-</b>	<b>Autonomous Republic of Abkhazia (Ajara Municipality)</b>
სასოფლო დასახლება	23	12	9	-	-	-	-	Rural
<b>აჭარის ავტონომიური რესპუბლიკა</b>	<b>5 866</b>	<b>4 684</b>	<b>4 154</b>	<b>5 314</b>	<b>6 299</b>	<b>5 977</b>	<b>6 108</b>	<b>Autonomous Republic of Adjara</b>
საქალაქო დასახლება	2 264	2 565	2 026	2 171	3 536	3 254	3 388	Urban
სასოფლო დასახლება	3 602	2 119	2 128	3 143	2 763	2 723	2 720	Rural
ქ. ბათუმი	1 728	1 952	1 493	1 616	3 016	2 762	2 828	C. Batumi
ქედის მუნიციპალიტეტი	352	265	208	303	291	292	280	Keda Municipality
საქალაქო დასახლება	43	77	16	19	30	39	36	Urban
სასოფლო დასახლება	309	188	192	284	261	253	244	Rural
ქობულეთის მუნიციპალიტეტი	1 167	780	951	1 243	1 287	1 216	1 290	Kobuleti Municipality
საქალაქო დასახლება	363	295	377	390	464	425	475	Urban
სასოფლო დასახლება	804	485	574	853	823	791	815	Rural
შუახევის მუნიციპალიტეტი	492	346	216	295	253	255	257	Shuakhevi Municipality
საქალაქო დასახლება	0	50	11	11	20	12	18	Urban
სასოფლო დასახლება	492	296	205	284	233	243	239	Rural
ხელვაჩაურის მუნიციპალიტეტი	1 456	839	956	1 401	996	982	976	Khelvachauri Municipality
საქალაქო დასახლება	120	144	116	121				Urban
სასოფლო დასახლება	1 336	695	840	1 280	996	982	976	Rural
ხულოს მუნიციპალიტეტი	671	502	330	456	456	470	477	Khulo Municipality
საქალაქო დასახლება	10	47	13	14	6	16	31	Urban
სასოფლო დასახლება	661	455	317	442	450	454	446	Rural
<b>გურიის რეგიონი</b>	<b>2 064</b>	<b>1 359</b>	<b>1 180</b>	<b>1 446</b>	<b>1 559</b>	<b>1 535</b>	<b>1 471</b>	<b>Guria</b>
საქალაქო დასახლება	821	670	566	425	393	389	375	Urban
სასოფლო დასახლება	1 243	689	614	1 021	1 166	1 146	1 096	Rural
ქ. ოზურგეთი					165	171		C. Ozurgeti
ლანჩხუთის მუნიციპალიტეტი	564	305	307	401	425	396	367	Lanchkhuti Municipality
საქალაქო დასახლება	218	166	118	86	75	62	61	Urban
სასოფლო დასახლება	346	139	189	315	350	334	306	Rural

რეგიონი, თვითმმართველი ერთეული	1995	2000	2005	2010	2015	2016	2017	Regions, self-governed units
ოზურგეთის მუნიციპალიტეტი	1 158	848	713	805	725	719	846	Ozurgeti Municipality
საქალაქო დასახლება	507	436	416	315	131	140	287	Urban
სასოფლო დასახლება	651	412	297	490	594	579	559	Rural
ჩოხატაურის მუნიციპალიტეტი	342	206	160	240	244	249	258	Chokhatauri Municipality
საქალაქო დასახლება	96	68	32	24	22	16	27	Urban
სასოფლო დასახლება	246	138	128	216	222	233	231	Rural
<b>იმერეთის რეგიონი</b>	<b>10 353</b>	<b>7 126</b>	<b>6 252</b>	<b>7 851</b>	<b>8 515</b>	<b>7 784</b>	<b>7 574</b>	<b>Imereti</b>
საქალაქო დასახლება	6 368	4 899	3 874	3 941	4 336	4 011	3 922	Urban
სასოფლო დასახლება	3 985	2 227	2 378	3 910	4 179	3 773	3 652	Rural
ქ. ქუთაისი	3 463	2 857	2 221	2 258	2 665	2 469	2 369	C. Kutaisi
ბაღდათის მუნიციპალიტეტი	352	231	212	311	353	284	279	Baghdati Municipality
საქალაქო დასახლება	157	79	57	57	60	52	52	Urban
სასოფლო დასახლება	195	152	155	254	293	232	227	Rural
ვანის მუნიციპალიტეტი	391	208	242	358	388	356	345	Vani Municipality
საქალაქო დასახლება	73	60	56	57	69	46	36	Urban
სასოფლო დასახლება	318	148	186	301	319	310	309	Rural
ზესტაფონის მუნიციპალიტეტი	1 088	792	628	840	913	833	802	Zestaponi Municipality
საქალაქო დასახლება	442	403	309	316	306	282	255	Urban
სასოფლო დასახლება	646	389	319	524	607	551	547	Rural
თერჯოლის მუნიციპალიტეტი	598	374	323	501	525	474	452	Terjola Municipality
საქალაქო დასახლება	255	164	66	69	84	62	79	Urban
სასოფლო დასახლება	343	210	257	432	441	412	373	Rural
სამტრედიის მუნიციპალიტეტი	870	505	569	708	741	674	645	Samtredia Municipality
საქალაქო დასახლება	555	318	386	403	398	386	381	Urban
სასოფლო დასახლება	315	187	183	305	343	288	264	Rural
საჩხერის მუნიციპალიტეტი	702	477	341	523	611	584	606	Sachkhre Municipality
საქალაქო დასახლება	141	180	83	88	81	95	107	Urban
სასოფლო დასახლება	561	297	258	435	530	489	499	Rural
ტყიბულის მუნიციპალიტეტი	388	228	271	321	264	260	253	Tkibuli Municipality
საქალაქო დასახლება	304	157	167	158	143	145	144	Urban
სასოფლო დასახლება	84	71	104	163	121	115	109	Rural
წყალტუბოს მუნიციპალიტეტი	822	417	564	814	711	695	675	Tskhaltubo Municipality
საქალაქო დასახლება	259	239	194	184	164	157	152	Urban
სასოფლო დასახლება	563	178	370	630	547	538	523	Rural
ჭიათურის მუნიციპალიტეტი	852	571	430	586	704	569	592	Chiatura Municipality
საქალაქო დასახლება	401	239	171	184	215	169	207	Urban
სასოფლო დასახლება	451	332	259	402	489	400	385	Rural



რეგიონი, თვითმმართველი ერთეული	1995	2000	2005	2010	2015	2016	2017	Regions, self-governed units
ხარაგაულის მუნიციპალიტეტი	417	195	188	284	323	277	265	Kharagauli Municipality
საქალაქო დასახლება	137	67	29	29	32	31	28	Urban
სასოფლო დასახლება	280	128	159	255	291	246	237	Rural
ხონის მუნიციპალიტეტი	410	271	263	347	317	309	291	Khoni Municipality
საქალაქო დასახლება	181	136	135	138	119	117	112	Urban
სასოფლო დასახლება	229	135	128	209	198	192	179	Rural
<b>კახეთის რეგიონი</b>	<b>5 174</b>	<b>3 945</b>	<b>3 675</b>	<b>4 263</b>	<b>5 212</b>	<b>4 870</b>	<b>4 722</b>	<b>Kakheti</b>
საქალაქო დასახლება	1 488	1 449	1 608	1 020	1 040	912	884	Urban
სასოფლო დასახლება	3 686	2 496	2 067	3 243	4 172	3 958	3 838	Rural
ქ. თელავი					276	218		C. Telavi
ახმეტის მუნიციპალიტეტი	611	441	372	429	598	509	505	Akhmeta Municipality
საქალაქო დასახლება	229	153	162	102	93	86	98	Urban
სასოფლო დასახლება	382	288	210	327	505	423	407	Rural
გურჯაანის მუნიციპალიტეტი	778	635	587	730	809	696	692	Gurjaani Municipality
საქალაქო დასახლება	151	181	187	116	123	84	97	Urban
სასოფლო დასახლება	627	454	400	614	686	612	595	Rural
დედოფლისწყაროს მუნიციპალიტეტი	338	372	287	300	348	333	299	Dedoplistskaro Municipality
საქალაქო დასახლება	125	151	144	88	108	92	76	Urban
სასოფლო დასახლება	213	221	143	212	240	241	223	Rural
თელავის მუნიციპალიტეტი	915	702	738	777	622	596	822	Telavi Municipality
საქალაქო დასახლება	386	342	421	273			224	Urban
სასოფლო დასახლება	529	360	317	504	622	596	598	Rural
ლაგოდეხის მუნიციპალიტეტი	736	563	415	542	700	697	622	Lagodekhi Municipality
საქალაქო დასახლება	134	207	130	83	84	84	58	Urban
სასოფლო დასახლება	602	356	285	459	616	613	564	Rural
საგარეჯოს მუნიციპალიტეტი	787	594	546	665	944	936	925	Sagarejo Municipality
საქალაქო დასახლება	212	159	239	154	145	152	138	Urban
სასოფლო დასახლება	575	435	307	511	799	784	787	Rural
სიღნაღის მუნიციპალიტეტი	520	323	374	422	421	413	415	Sighnaghi Municipality
საქალაქო დასახლება	115	97	153	94	85	83	99	Urban
სასოფლო დასახლება	405	226	221	328	336	330	316	Rural
ყვარლის მუნიციპალიტეტი	489	315	356	398	494	472	442	Kvareli Municipality
საქალაქო დასახლება	136	159	172	110	126	113	94	Urban
სასოფლო დასახლება	353	156	184	288	368	359	348	Rural
<b>მცხეთა-მთიანეთის რეგიონი</b>	<b>1 652</b>	<b>1 226</b>	<b>1 259</b>	<b>1 350</b>	<b>1 280</b>	<b>1 180</b>	<b>1 205</b>	<b>Mtskheta-Mtianeti</b>
საქალაქო დასახლება	878	630	573	330	308	290	322	Urban
სასოფლო დასახლება	774	596	686	1 020	972	890	883	Rural
ქ. მცხეთა					147	120		C. Mtskheta
ახალგორის მუნიციპალიტეტი	13	47	81	-	-	-	-	Akhalgori Municipality
საქალაქო დასახლება	1	23	44	-	-	-	-	Urban
სასოფლო დასახლება	12	24	37	-	-	-	-	Rural

რეგიონი, თვითმმართველი ერთეული	1995	2000	2005	2010	2015	2016	2017	Regions, self-governed units
დუშეთის მუნიციპალიტეტი	529	360	346	391	324	327	346	Dusheti Municipality
საქალაქო დასახლება	277	195	189	144	119	131	160	Urban
სასოფლო დასახლება	252	165	157	247	205	196	186	Rural
თიანეთის მუნიციპალიტეტი	195	95	137	152	141	118	112	Tianeti Municipality
საქალაქო დასახლება	121	44	69	49	26	28	42	Urban
სასოფლო დასახლება	74	51	68	103	115	90	70	Rural
მცხეთის მუნიციპალიტეტი	852	687	640	747	592	563	687	Mtskheta Municipality
საქალაქო დასახლება	455	350	240	115			106	Urban
სასოფლო დასახლება	397	337	400	632	592	563	581	Rural
ყაზბეგის მუნიციპალიტეტი	63	37	55	60	76	52	60	Kazbegi Municipality
საქალაქო დასახლება	24	18	31	22	16	11	14	Urban
სასოფლო დასახლება	39	19	24	38	60	41	46	Rural
<b>რაჭა-ლეჩხუმი და ქვემო სვანეთის რეგიონი</b>	<b>640</b>	<b>431</b>	<b>265</b>	<b>306</b>	<b>367</b>	<b>327</b>	<b>341</b>	<b>Racha-Lechkumi and Kvemo Svaneti</b>
საქალაქო დასახლება	357	199	132	114	97	73	85	Urban
სასოფლო დასახლება	283	232	133	192	270	254	256	Rural
ქ. ამბროლაური					21	25		C. Ambrolauri
ამბროლაურის მუნიციპალიტეტი	135	112	81	101	78	73	106	Ambrolauri Municipality
საქალაქო დასახლება	67	54	36	33			29	Urban
სასოფლო დასახლება	68	58	45	68	78	73	77	Rural
ლენტეხის მუნიციპალიტეტი	159	80	44	46	83	65	71	Lentekhi Municipality
საქალაქო დასახლება	119	40	22	17	16	7	13	Urban
სასოფლო დასახლება	40	40	22	29	67	58	58	Rural
ონის მუნიციპალიტეტი	128	76	67	69	57	55	59	Oni Municipality
საქალაქო დასახლება	88	46	48	42	32	28	32	Urban
სასოფლო დასახლება	40	30	19	27	25	27	27	Rural
ცაგერის მუნიციპალიტეტი	218	163	73	90	128	109	105	Tsageri Municipality
საქალაქო დასახლება	83	59	26	22	28	13	11	Urban
სასოფლო დასახლება	135	104	47	68	100	96	94	Rural
<b>სამეგრელო-ზემო სვანეთის რეგიონი</b>	<b>5 632</b>	<b>4 286</b>	<b>3 839</b>	<b>4 258</b>	<b>4 998</b>	<b>4 797</b>	<b>4 436</b>	<b>Samegrelo-Zemo Svaneti</b>
საქალაქო დასახლება	2 519	2 282	2 403	1 782	2 065	1 969	1 853	Urban
სასოფლო დასახლება	3 113	2 004	1 436	2 476	2 933	2 828	2 583	Rural
ქ. ზუგდიდი					751	720		C. Zugdidi
ქ. ფოთი	638	447	653	529	595	545	511	C. Poti
აბაშის მუნიციპალიტეტი	340	182	202	273	224	245	223	Abasha Municipality
საქალაქო დასახლება	108	84	86	66	45	70	58	Urban
სასოფლო დასახლება	232	98	116	207	179	175	165	Rural
ზუგდიდის მუნიციპალიტეტი	1 748	1 365	1 366	1 433	1 020	994	1 610	Zugdidi Municipality
საქალაქო დასახლება	826	800	881	624			713	Urban
სასოფლო დასახლება	922	565	485	809	1 020	994	897	Rural

რეგიონი, თვითმმართველი ერთეული	1995	2000	2005	2010	2015	2016	2017	Regions, self-governed units
მარტვილის მუნიციპალიტეტი	557	372	276	408	478	470	454	Martvili Municipality
საქალაქო დასახლება	91	80	75	58	43	52	50	Urban
სასოფლო დასახლება	466	292	201	350	435	418	404	Rural
მესტიის მუნიციპალიტეტი	243	134	92	121	188	196	176	Mestia Municipality
საქალაქო დასახლება	67	65	34	26	38	46	33	Urban
სასოფლო დასახლება	176	69	58	95	150	150	143	Rural
სენაკის მუნიციპალიტეტი	693	563	500	504	625	563	516	Senaki Municipality
საქალაქო დასახლება	394	306	376	287	350	312	279	Urban
სასოფლო დასახლება	299	257	124	217	275	251	237	Rural
ჩხოროწყუს მუნიციპალიტეტი	360	323	194	274	327	324	276	Chkhorotsku Municipality
საქალაქო დასახლება	92	117	64	45	53	53	45	Urban
სასოფლო დასახლება	268	206	130	229	274	271	231	Rural
წალენჯიხის მუნიციპალიტეტი	497	531	298	342	381	354	324	Tsalenjikha Municipality
საქალაქო დასახლება	209	281	159	91	135	128	123	Urban
სასოფლო დასახლება	288	250	139	251	246	226	201	Rural
ხობის მუნიციპალიტეტი	556	369	258	374	409	386	346	Khobi Municipality
საქალაქო დასახლება	94	102	75	56	55	43	41	Urban
სასოფლო დასახლება	462	267	183	318	354	343	305	Rural
<b>სამცხე-ჯავახეთის რეგიონი</b>	<b>2 518</b>	<b>2 174</b>	<b>2 131</b>	<b>2 370</b>	<b>2 268</b>	<b>2 349</b>	<b>2 178</b>	<b>Samtskhe-Javakheti</b>
საქალაქო დასახლება	947	879	920	816	760	805	746	Urban
სასოფლო დასახლება	1 571	1 295	1 211	1 554	1 508	1 544	1 432	Rural
ქ. ახალციხე					284	290		C. Akhaltsikhe
ადიგენის მუნიციპალიტეტი	454	272	192	238	273	251	246	Adigeni Municipality
საქალაქო დასახლება	39	40	32	27	43	40	36	Urban
სასოფლო დასახლება	415	232	160	211	230	211	210	Rural
ასპინძის მუნიციპალიტეტი	226	150	129	151	183	179	160	Aspindza Municipality
საქალაქო დასახლება	68	59	45	41	43	52	54	Urban
სასოფლო დასახლება	158	91	84	110	140	127	106	Rural
ახალქალაქის მუნიციპალიტეტი	125	262	569	668	605	638	589	Akhalqalaxi Municipality
საქალაქო დასახლება	28	42	138	123	86	110	91	Urban
სასოფლო დასახლება	97	220	431	545	519	528	498	Rural
ახალციხის მუნიციპალიტეტი	700	626	533	564	250	262	551	Akhaltsikhe Municipality
საქალაქო დასახლება	357	345	337	310	30	26	329	Urban
სასოფლო დასახლება	343	281	196	254	220	236	222	Rural
ბორჯომის მუნიციპალიტეტი	554	431	387	382	370	380	323	Borjomi Municipality
საქალაქო დასახლება	374	286	280	238	219	225	197	Urban
სასოფლო დასახლება	180	145	107	144	151	155	126	Rural
ნინოწმინდის მუნიციპალიტეტი	459	433	321	367	303	349	309	Ninotsminda Municipality
საქალაქო დასახლება	81	107	88	77	55	62	39	Urban
სასოფლო დასახლება	378	326	233	290	248	287	270	Rural

რეგიონი, თვითმმართველი ერთეული	1995	2000	2005	2010	2015	2016	2017	Regions, self-governed units
<b>ქვემო ქართლის რეგიონი</b>	<b>6 501</b>	<b>6 395</b>	<b>5 979</b>	<b>6 875</b>	<b>7 103</b>	<b>6 892</b>	<b>6 693</b>	<b>Kvemo Kartli</b>
საქალაქო დასახლება	3 126	3 453	3 548	2 830	2 912	2 812	2 819	Urban
სასოფლო დასახლება	3 375	2 942	2 431	4 045	4 191	4 080	3 874	Rural
ქ. რუსთავი	1 866	1 733	2 265	1 896	2 026	1 940	1 948	C. Rustavi
ბოლნისის მუნიციპალიტეტი	918	1 041	740	933	865	828	804	Bolnisi Municipality
საქალაქო დასახლება	289	526	320	235	239	223	230	Urban
სასოფლო დასახლება	629	515	420	698	626	605	574	Rural
გარდაბნის მუნიციპალიტეტი	1 432	1 145	1 088	1 350	1 423	1 313	1 240	Gardabani Municipality
საქალაქო დასახლება	389	435	291	188	215	201	170	Urban
სასოფლო დასახლება	1 043	710	797	1 162	1 208	1 112	1 070	Rural
დმანისის მუნიციპალიტეტი	462	436	244	345	302	304	307	Dmanisi Municipality
საქალაქო დასახლება	51	195	61	45	46	40	45	Urban
სასოფლო დასახლება	411	241	183	300	256	264	262	Rural
თეთრიწყაროს მუნიციპალიტეტი	337	257	270	356	255	284	271	Tetritskaro Municipality
საქალაქო დასახლება	116	90	122	85	37	72	63	Urban
სასოფლო დასახლება	221	167	148	271	218	212	208	Rural
მარნეულის მუნიციპალიტეტი	1 337	1 587	1 175	1 688	1 949	1 926	1 864	Marneuli Municipality
საქალაქო დასახლება	383	387	438	336	309	295	307	Urban
სასოფლო დასახლება	954	1 200	737	1 352	1 640	1 631	1 557	Rural
წალკის მუნიციპალიტეტი	149	196	197	307	283	297	259	Tsalka Municipality
საქალაქო დასახლება	32	87	51	45	40	41	56	Urban
სასოფლო დასახლება	117	109	146	262	243	256	203	Rural
<b>შიდა ქართლის რეგიონი</b>	<b>4 154</b>	<b>3 497</b>	<b>3 048</b>	<b>3 815</b>	<b>4 139</b>	<b>4 074</b>	<b>3 659</b>	<b>Shida Kartli</b>
საქალაქო დასახლება	2 197	1 983	1 681	1 516	1 504	1 476	1 313	Urban
სასოფლო დასახლება	1 957	1 514	1 367	2 299	2 635	2 598	2 346	Rural
ქ. გორი					672	684		C. Gori
გორის მუნიციპალიტეტი	1 904	1 994	1 412	1 822	1 370	1 319	1 863	Gori Municipality
საქალაქო დასახლება	878	900	740	683			605	Urban
სასოფლო დასახლება	1 026	1 094	672	1 139	1 370	1 319	1 258	Rural
კასპის მუნიციპალიტეტი	698	397	478	631	596	587	407	Kaspi Municipality
საქალაქო დასახლება	436	326	222	196	181	175	127	Urban
სასოფლო დასახლება	262	71	256	435	415	412	280	Rural
ქარელის მუნიციპალიტეტი	552	406	431	591	694	700	642	Kareli Municipality
საქალაქო დასახლება	159	201	158	143	155	147	140	Urban
სასოფლო დასახლება	393	205	273	448	539	553	502	Rural
ხაშურის მუნიციპალიტეტი	1 000	700	727	771	807	784	747	Khashuri Municipality
საქალაქო დასახლება	724	556	561	494	496	470	441	Urban
სასოფლო დასახლება	276	144	166	277	311	314	306	Rural

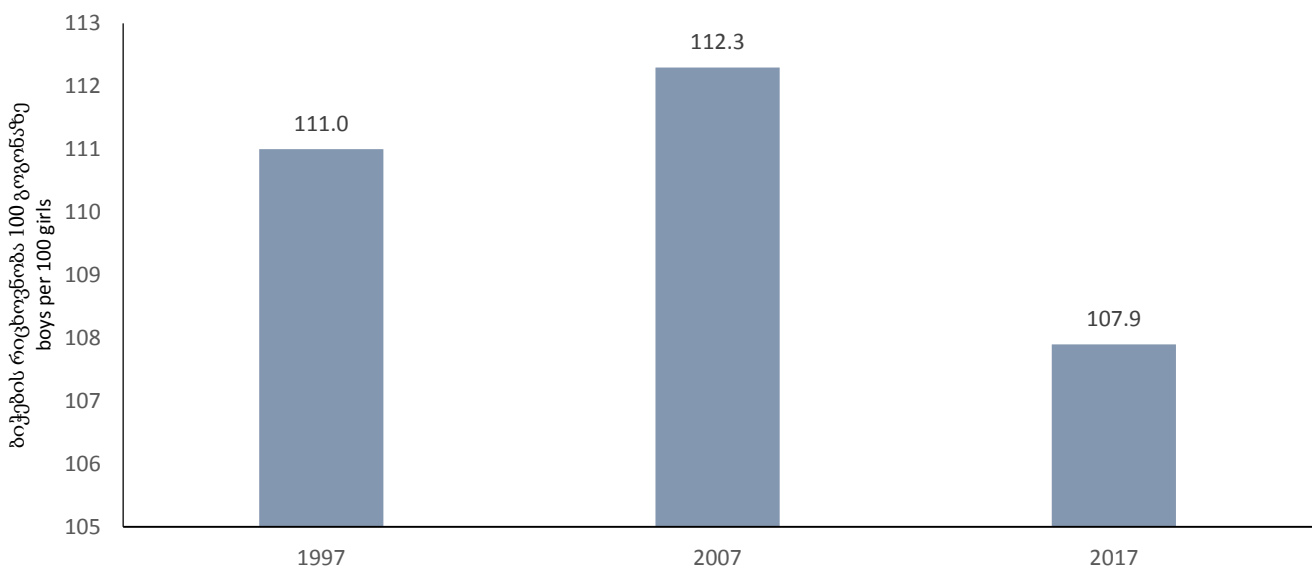
ცოცხლად დაბადებულთა რიცხოვნობა და შობადობის ზოგადი კოეფიციენტი  
 საქალაქო-სასოფლო დასახლებების მიხედვით  
 Number of live births and crude birth rate by urban-rural settlements

წლები Years	რიცხოვნობა Number			კოეფიციენტი მოსახლეობის 1 000 კაცზე Rate per 1,000 population		
	სულ Total	საქალაქო დასახლება Urban	სასოფლო დასახლება Rural	სულ Total	საქალაქო დასახლება Urban	სასოფლო დასახლება Rural
1995	56 486	32 874	23 612	12.1	13.1	11.0
1996	55 153	32 912	22 241	12.3	13.5	10.8
1997	54 136	33 273	20 863	12.4	14.1	10.5
1998	51 491	32 590	18 901	12.1	14.1	9.8
1999	48 408	31 908	16 500	11.6	14.0	8.8
2000	48 167	32 041	16 126	11.8	14.3	8.8
2001	46 620	31 931	14 689	11.6	14.3	8.3
2002	45 127	30 194	14 933	11.3	13.5	8.6
2003	45 450	33 269	12 181	11.5	14.9	7.1
2004	45 751	29 874	15 877	11.6	13.5	9.3
2005	46 063	31 603	14 460	11.8	14.3	8.5
2006	46 845	33 503	13 342	12.1	15.3	7.9
2007	48 499	34 455	14 044	12.6	15.8	8.4
2008	52 442	37 396	15 046	13.6	17.2	9.0
2009	56 568	40 067	16 501	14.8	18.6	9.9
2010	55 230	31 920	23 310	14.6	14.9	14.1
2011	51 565	30 461	21 104	13.7	14.3	13.0
2012	49 969	28 996	20 973	13.4	13.7	13.1
2013	49 657	28 663	20 994	13.4	13.5	13.1
2014	60 635	35 079	25 556	16.3	16.5	16.1
2015	59 249	33 898	25 351	15.9	15.8	16.0
2016	56 569	32 227	24 342	15.2	14.9	15.5
2017	53 293	30 326	22 967	14.3	14.0	14.7

**ცოცხლად დაბადებულთა რიცხოვნობა სქესის მიხედვით და სქესთა რაოდენობრივი თანაფარდობა დაბადებისას**  
**Number of live births by sex and sex ratio at birth**

წლები Years	ორივე სქესი Both sexes	ბიჭი Boys	გოგო Girls	სქესთა რაოდენობრივი თანაფარდობა დაბადებისას Sex ratio at birth
1995	56 486	29 822	26 664	111.8
1996	55 153	29 016	26 137	111.0
1997	54 136	28 481	25 655	111.0
1998	51 491	27 090	24 401	111.0
1999	48 408	25 467	22 941	111.0
2000	48 167	25 341	22 826	111.0
2001	46 620	24 527	22 093	111.0
2002	45 127	23 990	21 137	113.5
2003	45 450	24 233	21 217	114.2
2004	45 751	24 461	21 290	114.9
2005	46 063	24 438	21 625	113.0
2006	46 845	24 789	22 056	112.4
2007	48 499	25 659	22 840	112.3
2008	52 442	27 698	24 744	111.9
2009	56 568	29 660	26 908	110.2
2010	55 230	28 787	26 443	108.9
2011	51 565	26 942	24 623	109.4
2012	49 969	26 138	23 831	109.7
2013	49 657	25 747	23 910	107.7
2014	60 635	31 325	29 310	106.9
2015	59 249	30 902	28 347	109.0
2016	56 569	28 887	27 682	104.4
2017	53 293	27 658	25 635	107.9

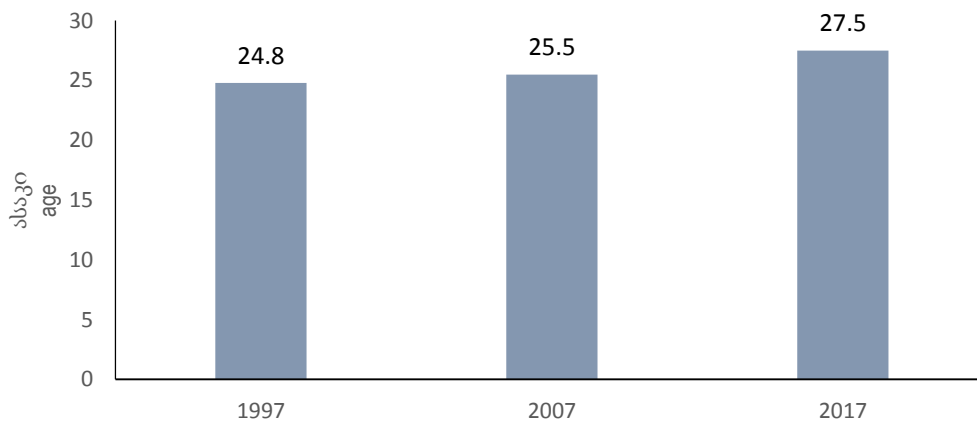
**სქესთა რაოდენობრივი თანაფარდობა დაბადებისას**  
**Sex ratio at birth**



**ცოცხლად დაბადებულთა რიცხოვნობა დედის ასაკის მიხედვით და დედის საშუალო ასაკი  
ბავშვის დაბადებისას**  
**Number of live births by age of mother and mean age of childbearing**

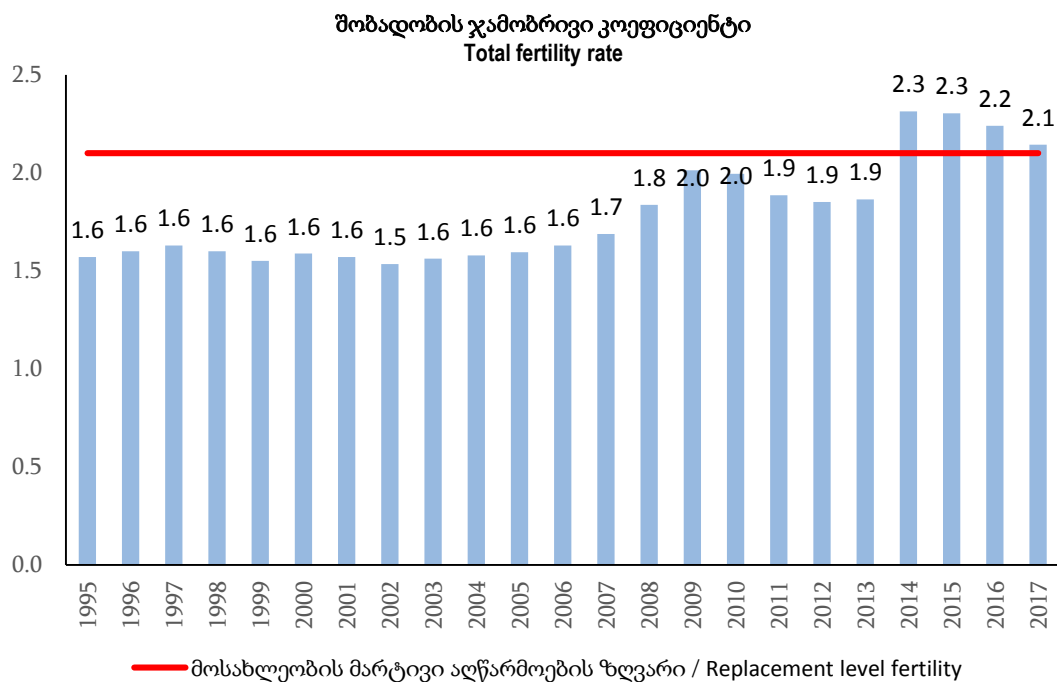
წლები Years	სულ Total	დედის ასაკი (წლები)							დედის საშუალო ასაკი Mean age of childbearing
		15-19	20-24	25-29	30-34	35-39	40-44	45+	
1995	56 486	11 924	20 631	12 723	7 493	2 936	678	101	24.1
1996	55 153	10 892	19 958	12 751	7 612	3 162	651	127	24.4
1997	54 136	9 945	19 271	12 776	7 484	3 351	859	450	24.8
1998	51 491	9 206	18 596	12 279	6 934	3 254	767	455	24.8
1999	48 408	8 264	17 449	11 681	6 821	3 262	801	130	24.9
2000	48 167	7 032	18 155	11 943	6 779	3 262	857	139	25.1
2001	46 620	5 666	18 193	11 147	6 929	3 536	936	213	25.5
2002	45 127	5 648	17 376	9 756	7 586	3 429	1 114	218	25.7
2003	45 450	5 819	16 218	12 262	7 161	2 995	915	80	25.5
2004	45 751	5 782	16 901	12 216	6 772	3 034	899	147	25.4
2005	46 063	6 928	16 520	12 036	6 868	2 880	746	85	25.4
2006	46 845	6 525	17 386	12 304	6 801	2 919	789	121	25.4
2007	48 499	6 433	17 951	12 935	7 312	3 063	725	80	25.5
2008	52 442	7 072	19 258	13 993	7 926	3 326	782	85	25.5
2009	56 568	7 853	20 381	15 457	8 473	3 544	781	79	25.4
2010	55 230	6 841	19 291	15 465	8 862	3 793	893	85	25.8
2011	51 565	5 742	18 032	14 963	8 324	3 612	803	89	25.9
2012	49 969	4 930	17 116	14 762	8 558	3 634	869	100	26.2
2013	49 657	4 678	16 486	14 806	8 797	3 880	897	113	26.4
2014	60 635	5 579	19 131	18 257	11 398	4 941	1 148	181	26.6
2015	59 249	5 108	17 917	17 739	11 729	5 266	1 311	179	26.9
2016	56 569	4 467	15 650	17 613	11 706	5 539	1 386	208	27.3
2017	53 293	3 614	13 834	17 350	11 496	5 581	1 285	133	27.5

**დედის საშუალო ასაკი ბავშვის დაბადებისას**  
**Mean age of childbearing**



შობადობის ასაკობრივი კოეფიციენტები, შობადობის ჯამობრივი და აღწარმოების კოეფიციენტები  
 Age-specific fertility rates, total fertility and reproduction rates

წლები Years	სულ (15-49) Total	შობადობის ასაკობრივი კოეფიციენტები Age specific fertility rates							შობადობის ჯამობრივი კოეფიციენტი Total fertility rate	აღწარმოების კოეფიციენტი Reproduction rate	
		15-19	20-24	25-29	30-34	35-39	40-44	45+		ბრუტო Gross	ნეტო Net
1995	41.7	65.7	116.0	67.9	42.7	16.9	4.3	0.3	1.6	0.7	0.7
1996	42.2	62.1	117.2	72.0	45.4	18.7	4.2	0.4	1.6	0.8	0.7
1997	42.6	58.4	117.6	76.0	46.5	20.3	5.5	1.6	1.6	0.8	0.7
1998	41.4	55.2	117.1	76.5	44.6	20.0	4.8	1.6	1.6	0.8	0.7
1999	39.6	50.5	112.9	75.8	45.2	20.3	5.0	0.5	1.6	0.7	0.7
2000	40.1	43.7	120.6	80.8	46.3	20.5	5.3	0.5	1.6	0.8	0.7
2001	39.4	35.8	123.5	77.5	48.3	22.5	5.7	0.8	1.6	0.7	0.7
2002	38.4	36.0	118.8	68.6	53.5	22.4	6.8	0.8	1.5	0.7	0.7
2003	38.8	37.3	111.0	86.8	51.1	20.3	5.6	0.3	1.6	0.7	0.7
2004	39.3	37.4	115.3	87.1	48.7	21.3	5.6	0.5	1.6	0.7	0.7
2005	39.7	45.1	111.7	86.3	49.9	20.8	4.8	0.3	1.6	0.7	0.7
2006	40.6	42.7	116.5	88.6	49.8	21.3	5.2	0.4	1.6	0.8	0.7
2007	42.2	42.5	120.0	93.3	53.9	22.6	5.0	0.3	1.7	0.8	0.8
2008	46.0	48.0	129.1	100.8	58.7	24.8	5.6	0.3	1.8	0.9	0.8
2009	50.5	56.1	138.5	111.5	63.4	26.8	5.8	0.3	2.0	1.0	0.9
2010	50.2	52.2	132.6	111.0	67.0	29.1	6.8	0.3	2.0	1.0	0.9
2011	47.7	47.1	125.0	106.9	63.5	28.0	6.3	0.3	1.9	0.9	0.9
2012	47.0	43.0	120.3	105.5	65.6	28.5	6.9	0.4	1.9	0.9	0.9
2013	47.4	42.2	119.1	106.2	67.3	30.5	7.2	0.4	1.9	0.9	0.9
2014	58.6	51.5	144.7	131.3	86.5	38.9	9.2	0.7	2.3	1.1	1.1
2015	58.2	48.4	144.1	128.0	87.7	41.5	10.6	0.7	2.3	1.1	1.1
2016	56.5	43.4	134.9	127.5	86.4	43.7	11.2	0.8	2.2	1.1	1.1
2017	54.2	36.2	126.1	126.9	84.5	44.0	10.5	0.5	2.1	1.0	1.0

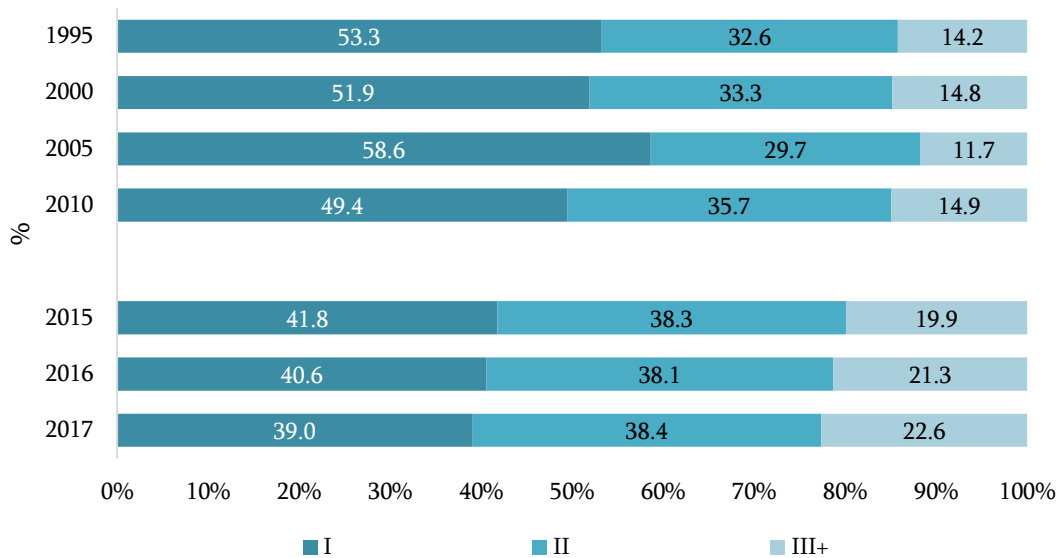




**ცოცხლად დაბადებულთა რიცხოვნობა დაბადების რიგითობის მიხედვით**  
**Number of live births by birth order**

წლები Years	სულ Total	დაბადების რიგითობა Birth order					არ არის მიითითებული Not stated
		I	II	III	IV	V+	
1995	56 486	30 089	18 399	5 657	1 625	716	0
1996	55 153	28 459	18 587	5 846	1 599	662	0
1997	54 136	27 502	18 081	6 117	1 678	758	0
1998	51 491	26 209	17 198	5 921	1 493	670	0
1999	48 408	25 077	15 974	5 373	1 355	629	0
2000	48 167	24 998	16 039	5 202	1 301	627	0
2001	46 620	24 942	14 779	5 081	1 259	559	0
2002	45 127	24 160	14 406	4 900	1 110	551	0
2003	45 450	28 410	11 563	3 866	1 008	603	0
2004	45 751	25 934	14 557	3 883	957	420	0
2005	46 063	27 013	13 682	4 030	919	419	0
2006	46 845	28 395	13 099	4 019	907	425	0
2007	48 499	29 272	13 954	4 046	817	410	0
2008	52 442	28 978	16 841	5 040	1 098	485	0
2009	56 568	29 953	18 874	5 959	1 257	525	0
2010	55 230	27 303	19 698	6 338	1 301	590	0
2011	51 565	24 559	19 293	5 989	1 166	558	0
2012	49 969	23 075	19 044	6 065	1 269	516	0
2013	49 657	22 478	18 910	6 387	1 353	529	0
2014	60 635	26 355	23 171	8 724	1 646	644	95
2015	59 249	24 684	22 644	9 189	1 878	719	135
2016	56 569	22 949	21 563	9 389	1 964	704	0
2017	53 293	20 742	20 435	9 291	2 073	677	75

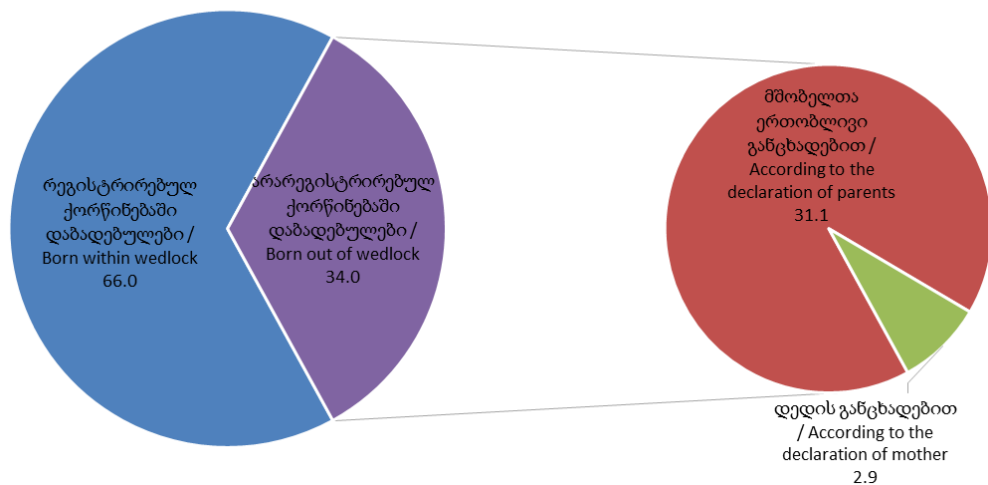
**ცოცხლად დაბადებულთა განაწილება რიგითობის მიხედვით**  
**Distribution of live births by order**



**ცოცხლად დაბადებულთა რიცხოვნობა მშობლების ქორწინებითი მდგომარეობის მიხედვით**  
**Number of live births by legitimacy status**

წლები Years	სულ Total	რეგისტრირებულ ქორწინებაში ცოცხლად დაბადებულები Born within wedlock	არარეგისტრირებულ ქორწინებაში ცოცხლად დაბადებულები Born out of wedlock	მათ შორის: of which:		არ არის მითითე- ბული Not stated
				მშობელთა ერთობლივი განცხადებით According to the declaration of both parents	დედის განცხადებით According to the declaration of mother	
1995	56 486	39 980	16 506	14 313	2 193	0
1996	55 153	38 111	17 042	14 596	2 446	0
1997	54 136	36 055	18 081	15 258	2 823	0
1998	51 491	33 263	18 228	15 885	2 343	0
1999	48 408	30 787	17 621	15 355	2 266	0
2000	48 167	28 370	19 797	17 695	2 102	0
2001	46 620	25 920	20 700	18 548	2 152	0
2002	45 127	24 403	20 724	18 655	2 069	0
2003	45 450	25 198	20 252	17 402	2 850	0
2004	45 751	23 930	21 821	18 027	3 794	0
2005	46 063	23 150	22 913	20 111	2 802	0
2006	46 845	21 521	25 324	22 919	2 405	0
2007	48 499	27 143	21 356	19 033	2 323	0
2008	52 442	34 199	18 243	15 443	2 800	0
2009	56 568	38 538	18 030	15 807	2 223	0
2010	55 230	34 742	20 488	18 260	2 228	0
2011	51 565	34 018	17 547	16 077	1 470	0
2012	49 969	33 580	16 389	15 147	1 242	0
2013	49 657	33 211	16 446	15 262	1 184	0
2014	60 635	41 978	18 651	17 280	1 371	6
2015	59 249	39 976	19 224	17 858	1 366	49
2016	56 569	37 865	18 689	17 325	1 364	15
2017	53 293	35 154	18 104	16 569	1 535	35

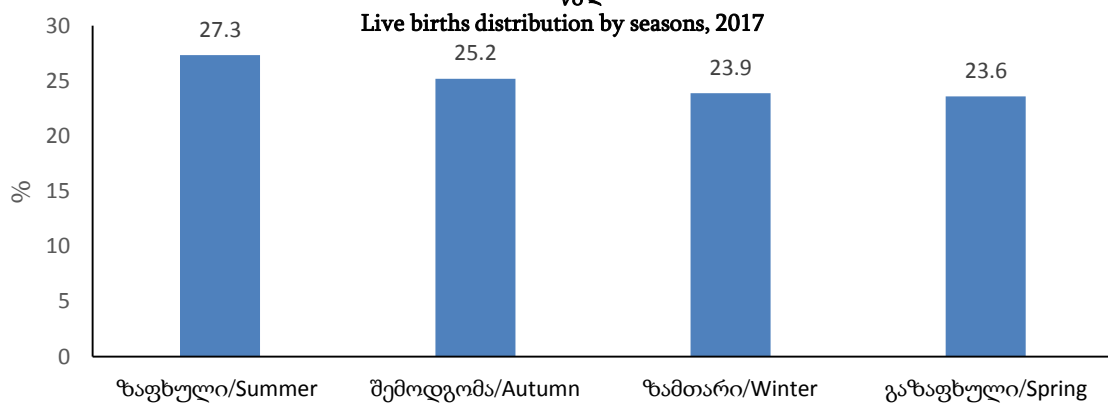
**ცოცხლად დაბადებულთა განაწილება (%) მშობლების ქორწინებითი მდგომარეობის მიხედვით, 2017 წელი**  
**Distribution (%) of live births by legitimacy status, 2017**



**ცოცხლად დაბადებულთა რიცხოვნობა თვეების მიხედვით**  
**Number of live births by months**

წლები Years	სულ Total	თვე Month											
		I	II	III	IV	V	VI	VII	VIII	IX	X	XI	XII
1995	56 486	3 706	4 558	5 118	4 173	4 520	5 262	4 649	4 520	4 784	4 536	4 421	6 239
1996	55 153	3 368	4 759	4 652	4 714	4 582	4 017	4 679	4 308	4 035	4 645	4 762	6 632
1997	54 136	2 942	3 956	4 630	4 398	5 180	4 482	4 799	4 362	4 920	4 774	3 974	5 719
1998	51 491	3 130	3 939	4 516	4 525	4 394	4 643	4 546	4 001	4 543	4 441	3 650	5 163
1999	48 408	3 135	3 969	3 848	3 737	3 736	4 059	4 040	4 232	4 237	3 887	3 972	5 556
2000	48 167	3 802	4 258	4 217	3 871	3 901	3 919	3 965	4 320	4 077	3 850	3 478	4 509
2001	46 620	4 024	4 141	4 218	3 494	3 891	3 745	3 934	4 138	3 829	3 560	3 795	3 851
2002	45 127	3 809	3 910	4 087	3 693	3 575	3 629	3 825	4 021	3 388	4 051	3 515	3 624
2003	45 450	3 844	3 825	4 089	4 200	4 338	4 612	4 763	4 397	4 336	2 664	2 555	1 827
2004	45 751	3 205	3 610	3 418	4 164	3 667	4 197	4 530	3 930	3 995	3 795	3 709	3 531
2005	46 063	3 809	3 424	3 644	3 550	3 701	3 742	4 157	3 970	4 107	4 304	3 909	3 746
2006	46 845	3 871	3 358	3 921	3 553	3 785	4 175	3 868	4 625	4 122	4 372	3 497	3 698
2007	48 499	4 626	3 778	3 899	3 825	4 025	4 083	4 403	4 440	4 186	4 391	3 762	3 081
2008	52 442	4 395	4 000	3 974	3 736	4 119	4 150	4 729	4 933	4 628	4 822	4 544	4 412
2009	56 568	4 834	4 404	4 660	4 221	4 423	4 709	5 166	5 217	5 010	5 193	4 367	4 364
2010	55 230	4 621	4 400	4 646	4 230	4 584	4 836	4 940	4 863	4 638	4 759	4 409	4 304
2011	51 565	4 650	3 971	3 959	3 651	3 942	4 231	4 722	4 979	4 792	4 504	4 152	4 012
2012	49 969	4 146	3 889	3 965	3 629	3 949	4 373	4 733	4 701	4 536	4 476	3 875	3 697
2013	49 657	4 120	3 706	3 758	3 637	3 675	4 003	4 701	4 742	4 420	4 563	4 222	4 110
2014	60 635	5 060	4 353	4 807	4 694	4 978	5 067	5 754	5 607	5 329	5 581	4 830	4 575
2015	59 249	5 160	4 436	4 593	4 538	4 683	4 836	5 589	5 635	5 396	5 225	4 689	4 469
2016	56 569	4 962	4 449	4 493	4 304	4 306	4 648	5 165	5 353	4 846	4 839	4 647	4 557
2017	53 293	4 616	3 977	4 295	3 921	4 359	4 585	5 066	4 911	4 550	4 603	4 275	4 135

**ცოცხლად დაბადებულთა განაწილება წელიწადის დროების მიხედვით, 2017 წელი**



**გარდაცვალება**  
**Deaths**

გარდაცვლილთა რიცხოვნობა რეგიონების, თვითმმართველი ერთეულების და საქალაქო-სასოფლო დასახლებების მიხედვით  
 Number of deaths by regions, self-governed units and urban-rural settlements

რეგიონი, თვითმმართველი ერთეული	1995	2000	2005	2010	2015	2016	2017	Regions, self-governed units
<b>საქართველო</b>	<b>49 219</b>	<b>48 250</b>	<b>49 534</b>	<b>51 066</b>	<b>49 121</b>	<b>50 771</b>	<b>47 822</b>	<b>Georgia</b>
საქალაქო დასახლება	26 673	26 099	32 130	25 936	26 139	26 788	25 326	Urban
სასოფლო დასახლება	22 546	22 151	17 404	25 130	22 982	23 983	22 496	Rural
<b>ქ. თბილისი</b>	<b>14 339</b>	<b>11 643</b>	<b>13 348</b>	<b>11 622</b>	<b>12 377</b>	<b>12 720</b>	<b>11 976</b>	<b>C. Tbilisi</b>
საქალაქო დასახლება	14 339	11 643	13 348	11 338	12 032	12 398	11 696	Urban
სასოფლო დასახლება	0	0	0	284	345	322	280	Rural
<b>აფხაზეთის ავტონომიური რესპუბლიკა (აჭარის მუნიციპალიტეტი)</b>	<b>26</b>	<b>21</b>	<b>18</b>	-	-	-	-	<b>Autonomous Republic Abkhazia</b>
სასოფლო დასახლება	26	21	18	-	-	-	-	Rural
<b>აჭარის ავტონომიური რესპუბლიკა</b>	<b>3 646</b>	<b>3 016</b>	<b>3 426</b>	<b>3 684</b>	<b>3 475</b>	<b>3 622</b>	<b>3 480</b>	<b>Autonomous Republic Adjara</b>
საქალაქო დასახლება	1 758	1 470	2 148	1 692	1 805	1 927	1 922	Urban
სასოფლო დასახლება	1 888	1 546	1 278	1 992	1 670	1 695	1 558	Rural
ქ. ბათუმი	1 567	1 192	1 583	1 259	1 498	1 594	1 594	C. Batumi
ქედის მუნიციპალიტეტი	226	225	132	194	168	173	178	Keda Municipality
საქალაქო დასახლება	5	14	17	14	14	12	8	Urban
სასოფლო დასახლება	221	211	115	180	154	161	170	Rural
ქობულეთის მუნიციპალიტეტი	546	540	745	844	858	839	757	Kobuleti Municipality
საქალაქო დასახლება	120	234	400	304	278	301	292	Urban
სასოფლო დასახლება	426	306	345	540	580	538	465	Rural
შუახვევის მუნიციპალიტეტი	238	210	135	189	209	177	182	Shuakhevi Municipality
საქალაქო დასახლება	0	6	12	9	6	7	7	Urban
სასოფლო დასახლება	238	204	123	180	203	170	175	Rural
ხელვაჩაურის მუნიციპალიტეტი	650	556	627	907	494	537	497	Khelvachauri Municipality
საქალაქო დასახლება	62	24	122	95				Urban
სასოფლო დასახლება	588	532	505	812	494	537	497	Rural
ხულოს მუნიციპალიტეტი	419	293	204	291	248	302	272	Khulo Municipality
საქალაქო დასახლება	4	0	14	11	9	13	21	Urban
სასოფლო დასახლება	415	293	190	280	239	289	251	Rural
<b>გურიის რეგიონი</b>	<b>1 872</b>	<b>2 085</b>	<b>2 166</b>	<b>1 900</b>	<b>1 786</b>	<b>1 832</b>	<b>1861</b>	<b>Guria</b>
საქალაქო დასახლება	315	505	922	430	467	439	475	Urban
სასოფლო დასახლება	1 557	1 580	1 244	1 470	1 319	1 393	1386	Rural
ქ. ოზურგეთი					253	225		C. Ozurgeti
ლანჩხუთის მუნიციპალიტეტი	582	567	575	540	455	519	509	Lanchkhuti Municipality
საქალაქო დასახლება	75	97	192	87	99	108	90	Urban
სასოფლო დასახლება	507	470	383	453	356	411	419	Rural

რეგიონი, თვითმმართველი ერთეული	1995	2000	2005	2010	2015	2016	2017	Regions, self-governed units
ოზურგეთის მუნიციპალიტეტი	827	1 146	1 278	1 024	741	750	985	Ozurgeti Municipality
საქალაქო დასახლება	217	343	677	318	80	80	339	Urban
სასოფლო დასახლება	610	803	601	706	661	670	646	Rural
ჩოხატაურის მუნიციპალიტეტი	463	372	313	336	337	338	367	Chokhatauri Municipality
საქალაქო დასახლება	23	65	53	25	35	26	46	Urban
სასოფლო დასახლება	440	307	260	311	302	312	321	Rural
<b>იმერეთის რეგიონი</b>	<b>8 721</b>	<b>9 506</b>	<b>7 880</b>	<b>9 136</b>	<b>8 725</b>	<b>9 102</b>	<b>8 733</b>	<b>Imereti</b>
საქალაქო დასახლება	3 809	4 413	4 680	3 946	3 936	4 036	3 817	Urban
სასოფლო დასახლება	4 912	5 093	3 200	5 190	4 789	5 066	4 916	Rural
ქ. ქუთაისი	2 431	2 266	2 685	2 261	2 174	2 250	2 097	C. Kutaisi
ბაღდათის მუნიციპალიტეტი	381	407	277	395	410	453	382	Baghdati Municipality
საქალაქო დასახლება	29	79	68	57	62	73	56	Urban
სასოფლო დასახლება	352	328	209	338	348	380	326	Rural
ვანის მუნიციპალიტეტი	658	545	318	456	420	487	468	Vani Municipality
საქალაქო დასახლება	95	75	67	57	72	53	56	Urban
სასოფლო დასახლება	563	470	251	399	348	434	412	Rural
ზესტაფონის მუნიციპალიტეტი	1 047	997	802	1 013	914	946	881	Zestaponi Municipality
საქალაქო დასახლება	206	289	373	317	251	270	255	Urban
სასოფლო დასახლება	841	708	429	696	663	676	626	Rural
თერჯოლის მუნიციპალიტეტი	623	595	426	642	626	610	644	Terjola Municipality
საქალაქო დასახლება	115	76	80	69	81	74	91	Urban
სასოფლო დასახლება	508	519	346	573	545	536	553	Rural
სამტრედიის მუნიციპალიტეტი	728	961	714	808	739	881	821	Samtredia Municipality
საქალაქო დასახლება	310	445	467	404	412	485	437	Urban
სასოფლო დასახლება	418	516	247	404	327	396	384	Rural
საჩხერის მუნიციპალიტეტი	315	586	447	665	575	623	630	Sachkhere Municipality
საქალაქო დასახლება	38	79	100	88	77	80	80	Urban
სასოფლო დასახლება	277	507	347	577	498	543	550	Rural
ტყიბულის მუნიციპალიტეტი	405	488	341	375	430	437	404	Tkibuli Municipality
საქალაქო დასახლება	144	241	201	158	193	211	185	Urban
სასოფლო დასახლება	261	247	140	217	237	226	219	Rural
წყალტუბოს მუნიციპალიტეტი	797	918	730	1 020	875	884	859	Tskhaltubo Municipality
საქალაქო დასახლება	130	296	234	184	200	186	189	Urban
სასოფლო დასახლება	667	622	496	836	675	698	670	Rural
ჭიათურის მუნიციპალიტეტი	532	782	554	718	734	718	732	Chiatura Municipality
საქალაქო დასახლება	159	234	206	184	171	163	170	Urban
სასოფლო დასახლება	373	548	348	534	563	555	562	Rural

რეგიონი, თვითმმართველი ერთეული	1995	2000	2005	2010	2015	2016	2017	Regions, self-governed units
ხარაგაულის მუნიციპალიტეტი	418	464	249	367	382	396	359	Kharagauli Municipality
საქალაქო დასახლება	31	48	35	29	39	28	32	Urban
სასოფლო დასახლება	387	416	214	338	343	368	327	Rural
ხონის მუნიციპალიტეტი	386	497	337	416	446	417	456	Khoni Municipality
საქალაქო დასახლება	121	285	164	138	204	163	169	Urban
სასოფლო დასახლება	265	212	173	278	242	254	287	Rural
<b>კახეთის რეგიონი</b>	<b>5 176</b>	<b>4 854</b>	<b>4 838</b>	<b>5 316</b>	<b>4 957</b>	<b>5 099</b>	<b>4 806</b>	<b>Kakheti</b>
საქალაქო დასახლება	1 038	1 182	1 838	1 128	1 101	1 095	1 117	Urban
სასოფლო დასახლება	4 138	3 672	3 000	4 188	3 856	4 004	3 689	Rural
ქ. თელავი					236	257		C. Telavi
ახმეტის მუნიციპალიტეტი	499	131	490	535	488	484	452	Akhmeta Municipality
საქალაქო დასახლება	110	47	185	113	109	117	118	Urban
სასოფლო დასახლება	389	84	305	422	379	367	334	Rural
გურჯაანის მუნიციპალიტეტი	1 166	1 241	793	922	968	956	977	Gurjaani Municipality
საქალაქო დასახლება	117	172	213	128	135	133	139	Urban
სასოფლო დასახლება	1 049	1 069	580	794	833	823	838	Rural
დედოფლისწყაროს მუნიციპალიტეტი	389	459	372	370	373	423	411	Dedoplistskaro Municipality
საქალაქო დასახლება	110	111	164	97	105	99	129	Urban
სასოფლო დასახლება	279	348	208	273	268	324	282	Rural
თელავის მუნიციპალიტეტი	706	569	942	954	596	590	839	Telavi Municipality
საქალაქო დასახლება	234	331	482	304			248	Urban
სასოფლო დასახლება	472	238	460	650	596	590	591	Rural
ლაგოდეხის მუნიციპალიტეტი	733	688	562	684	642	645	561	Lagodekhi Municipality
საქალაქო დასახლება	110	114	149	92	129	85	113	Urban
სასოფლო დასახლება	623	574	413	592	513	560	448	Rural
საგარეჯოს მუნიციპალიტეტი	547	573	720	830	597	650	592	Sagarejo Municipality
საქალაქო დასახლება	163	119	274	170	146	170	137	Urban
სასოფლო დასახლება	384	454	446	660	451	480	455	Rural
სიღნაღის მუნიციპალიტეტი	644	738	496	527	596	581	521	Sighnaghi Municipality
საქალაქო დასახლება	96	147	175	103	119	112	110	Urban
სასოფლო დასახლება	548	591	321	424	477	469	411	Rural
ყვარლის მუნიციპალიტეტი	492	455	463	494	461	513	453	Kvareli Municipality
საქალაქო დასახლება	98	141	196	121	122	122	123	Urban
სასოფლო დასახლება	394	314	267	373	339	391	330	Rural
<b>მცხეთა-მთიანეთის რეგიონი</b>	<b>1 017</b>	<b>1 251</b>	<b>1 274</b>	<b>1 388</b>	<b>1 464</b>	<b>1 416</b>	<b>1 370</b>	<b>Mtskheta-Mtianeti</b>
საქალაქო დასახლება	313	356	532	330	452	401	396	Urban
სასოფლო დასახლება	704	895	742	1 058	1 012	1 015	974	Rural
ქ. მცხეთა					203	177		C. Mtskheta
ახალგორის მუნიციპალიტეტი	0	163	81	-	-	-	-	Akhalgori Municipality
საქალაქო დასახლება	0	25	41	-	-	-	-	Urban
სასოფლო დასახლება	0	138	40	-	-	-	-	Rural

რეგიონი, თვითმმართველი ერთეული	1995	2000	2005	2010	2015	2016	2017	Regions, self-governed units
დუშეთის მუნიციპალიტეტი	405	342	346	400	479	455	448	Dusheti Municipality
საქალაქო დასახლება	144	150	176	144	163	149	149	Urban
სასოფლო დასახლება	261	192	170	256	316	306	299	Rural
თიანეთის მუნიციპალიტეტი	176	192	138	156	212	217	198	Tianeti Municipality
საქალაქო დასახლება	69	66	64	49	58	56	66	Urban
სასოფლო დასახლება	107	126	74	107	154	161	132	Rural
მცხეთის მუნიციპალიტეტი	379	535	654	771	478	498	642	Mtskheta Municipality
საქალაქო დასახლება	88	101	222	115			159	Urban
სასოფლო დასახლება	291	434	432	656	478	498	483	Rural
ყაზბეგის მუნიციპალიტეტი	57	19	55	61	92	69	82	Kazbegi Municipality
საქალაქო დასახლება	12	14	29	22	28	19	22	Urban
სასოფლო დასახლება	45	5	26	39	64	50	60	Rural
<b>რაჭა-ლეჩხუმი და ქვემო სვანეთის რეგიონი</b>	<b>1 152</b>	<b>625</b>	<b>844</b>	<b>960</b>	<b>840</b>	<b>823</b>	<b>736</b>	<b>Racha-Lechkumi and Kvemo Svaneti</b>
საქალაქო დასახლება	263	151	284	120	145	117	139	Urban
სასოფლო დასახლება	889	474	560	840	695	706	597	Rural
ქ. ამბროლაური					44	43		C. Ambrolauri
ამბროლაურის მუნიციპალიტეტი	467	48	266	330	269	278	277	Ambrolauri Municipality
საქალაქო დასახლება	134	3	78	35			38	Urban
სასოფლო დასახლება	333	45	188	295	269	278	239	Rural
ლენტეხის მუნიციპალიტეტი	32	34	140	144	95	98	93	Lentekhi Municipality
საქალაქო დასახლება	12	20	48	18	5	7	19	Urban
სასოფლო დასახლება	20	14	92	126	90	91	74	Rural
ონის მუნიციპალიტეტი	249	233	183	163	155	145	148	Oni Municipality
საქალაქო დასახლება	74	101	102	44	57	38	55	Urban
სასოფლო დასახლება	175	132	81	119	98	107	93	Rural
ცაგერის მუნიციპალიტეტი	404	310	255	323	277	259	218	Tsageri Municipality
საქალაქო დასახლება	43	27	56	23	39	29	27	Urban
სასოფლო დასახლება	361	283	199	300	238	230	191	Rural
<b>სამეგრელო-ზემო სვანეთის რეგიონი</b>	<b>4 974</b>	<b>5 545</b>	<b>5 682</b>	<b>6 240</b>	<b>5 397</b>	<b>5 532</b>	<b>5 119</b>	<b>Samegrelo-Zemo Svaneti</b>
საქალაქო დასახლება	1 415	2 046	3 046	2 770	2 366	2 454	2 202	Urban
სასოფლო დასახლება	3 559	3 499	2 636	3 470	3 031	3 078	2 917	Rural
ქ. ზუგდიდი					896	1 010		C. Zugdidi
ქ. ფოთი	491	351	829	820	560	542	541	C. Poti
აბაშის მუნიციპალიტეტი	321	356	323	392	408	401	383	Abasha Municipality
საქალაქო დასახლება	40	127	109	102	107	107	92	Urban
სასოფლო დასახლება	281	229	214	290	301	294	291	Rural
ზუგდიდის მუნიციპალიტეტი	1 261	1 729	2 008	2 103	840	932	1 636	Zugdidi Municipality
საქალაქო დასახლება	232	708	1 116	970			835	Urban
სასოფლო დასახლება	1 029	1 021	892	1 133	840	932	801	Rural



რეგიონი, თვითმმართველი ერთეული	1995	2000	2005	2010	2015	2016	2017	Regions, self-governed units
მარტვილის მუნიციპალიტეტი	604	625	463	582	592	580	571	Martvili Municipality
საქალაქო დასახლება	36	68	95	91	74	79	77	Urban
სასოფლო დასახლება	568	557	368	491	518	501	494	Rural
მესტიის მუნიციპალიტეტი	232	215	149	175	120	128	129	Mestia Municipality
საქალაქო დასახლება	81	52	43	41	26	40	38	Urban
სასოფლო დასახლება	151	163	106	134	94	88	91	Rural
სენაკის მუნიციპალიტეტი	648	747	703	750	694	663	634	Senaki Municipality
საქალაქო დასახლება	275	433	476	446	386	357	339	Urban
სასოფლო დასახლება	373	314	227	304	308	306	295	Rural
ჩხოროწყუს მუნიციპალიტეტი	361	427	319	390	370	353	364	Chkhorotsku Municipality
საქალაქო დასახლება	45	51	81	70	74	71	68	Urban
სასოფლო დასახლება	316	376	238	320	296	282	296	Rural
წალენჯიხის მუნიციპალიტეტი	518	570	457	494	435	462	394	Tsalenjikha Municipality
საქალაქო დასახლება	184	206	202	142	153	167	130	Urban
სასოფლო დასახლება	334	364	255	352	282	295	264	Rural
ხოზის მუნიციპალიტეტი	538	525	431	534	482	461	467	Khobi Municipality
საქალაქო დასახლება	31	50	95	88	90	81	82	Urban
სასოფლო დასახლება	507	475	336	446	392	380	385	Rural
<b>სამცხე-ჯავახეთის რეგიონი</b>	<b>1 590</b>	<b>1 765</b>	<b>2 160</b>	<b>2 384</b>	<b>2 086</b>	<b>2 053</b>	<b>1 941</b>	<b>Samtskhe-Javakheti</b>
საქალაქო დასახლება	689	764	1 136	784	757	680	661	Urban
სასოფლო დასახლება	901	1 001	1 024	1 600	1 329	1 373	1 280	Rural
ქ. ახალციხე					196	176		C. Akhaltsikhe
ადიგენის მუნიციპალიტეტი	219	244	174	244	233	237	237	Adigeni Municipality
საქალაქო დასახლება	74	24	39	26	51	29	43	Urban
სასოფლო დასახლება	145	220	135	218	182	208	194	Rural
ასპინძის მუნიციპალიტეტი	89	99	127	153	143	156	134	Aspindza Municipality
საქალაქო დასახლება	23	31	56	39	21	48	41	Urban
სასოფლო დასახლება	66	68	71	114	122	108	93	Rural
ახალქალაქის მუნიციპალიტეტი	14	78	535	678	478	492	462	Akhalqalaji Municipality
საქალაქო დასახლება	4	25	170	118	121	106	90	Urban
სასოფლო დასახლება	10	53	365	560	357	386	372	Rural
ახალციხის მუნიციპალიტეტი	525	558	582	559	317	317	490	Akhaltsikhe Municipality
საქალაქო დასახლება	221	247	416	298	13	40	214	Urban
სასოფლო დასახლება	304	311	166	261	304	277	276	Rural
ბორჯომის მუნიციპალიტეტი	481	513	436	377	445	403	368	Borjomi Municipality
საქალაქო დასახლება	299	371	346	229	291	227	223	Urban
სასოფლო დასახლება	182	142	90	148	154	176	145	Rural
ნინოწმინდის მუნიციპალიტეტი	262	273	306	373	274	272	250	Ninotsminda Municipality
საქალაქო დასახლება	68	66	109	74	64	54	50	Urban
სასოფლო დასახლება	194	207	197	299	210	218	200	Rural

რეგიონი, თვითმმართველი ერთეული	1995	2000	2005	2010	2015	2016	2017	Regions, self-governed units
<b>ქვემო ქართლის რეგიონი</b>	<b>3 340</b>	<b>4 024</b>	<b>3 996</b>	<b>4 730</b>	<b>4 444</b>	<b>4 855</b>	<b>4 351</b>	<b>Kvemo Kartli</b>
საქალაქო დასახლება	1 564	1 897	2 148	1 988	1 782	1 932	1 710	Urban
სასოფლო დასახლება	1 776	2 127	1 848	2 742	2 662	2 923	2 641	Rural
ქ. რუსთავი	961	1 078	1 371	1 331	1 090	1 214	1 116	C. Rustavi
ბოლნისის მუნიციპალიტეტი	522	544	514	638	638	720	598	Bolnisi Municipality
საქალაქო დასახლება	137	135	194	165	161	187	164	Urban
სასოფლო დასახლება	385	409	320	473	477	533	434	Rural
გარდაბნის მუნიციპალიტეტი	615	825	781	919	907	888	836	Gardabani Municipality
საქალაქო დასახლება	121	183	176	132	190	122	96	Urban
სასოფლო დასახლება	494	642	605	787	717	766	740	Rural
დმანისის მუნიციპალიტეტი	183	311	176	236	303	321	274	Dmanisi Municipality
საქალაქო დასახლება	26	119	37	32	35	43	37	Urban
სასოფლო დასახლება	157	192	139	204	268	278	237	Rural
თეთრიწყაროს მუნიციპალიტეტი	262	385	187	244	329	401	323	Tetritskaro Municipality
საქალაქო დასახლება	103	123	74	60	91	119	92	Urban
სასოფლო დასახლება	159	262	113	184	238	282	231	Rural
მარნეულის მუნიციპალიტეტი	733	778	825	1 152	974	1 049	1 019	Marneuli Municipality
საქალაქო დასახლება	190	209	265	236	187	189	176	Urban
სასოფლო დასახლება	543	569	560	916	787	860	843	Rural
წალკის მუნიციპალიტეტი	64	103	142	210	203	262	185	Tsalka Municipality
საქალაქო დასახლება	26	50	31	32	28	58	29	Urban
სასოფლო დასახლება	38	53	111	178	175	204	156	Rural
<b>შიდა ქართლის რეგიონი</b>	<b>3 366</b>	<b>3 915</b>	<b>3 902</b>	<b>3 706</b>	<b>3 570</b>	<b>3 717</b>	<b>3 449</b>	<b>Shida Kartli</b>
საქალაქო დასახლება	1 170	1 672	2 048	1 410	1 296	1 309	1 191	Urban
სასოფლო დასახლება	2 196	2 243	1 854	2 296	2 274	2 408	2 258	Rural
ქ. გორი					552	533		C. Gori
გორის მუნიციპალიტეტი	1 827	1 841	1 814	1 773	1 065	1 135	1 542	Gori Municipality
საქალაქო დასახლება	615	777	902	635			531	Urban
სასოფლო დასახლება	1 212	1 064	912	1 138	1 065	1 135	1 011	Rural
კასპის მუნიციპალიტეტი	652	641	617	617	660	699	626	Kaspi Municipality
საქალაქო დასახლება	143	160	270	182	200	181	157	Urban
სასოფლო დასახლება	509	481	347	435	460	518	469	Rural
ქარელის მუნიციპალიტეტი	300	588	563	580	583	542	553	Kareli Municipality
საქალაქო დასახლება	75	172	193	133	124	108	122	Urban
სასოფლო დასახლება	225	416	370	447	459	434	431	Rural
ხაშურის მუნიციპალიტეტი	587	845	908	736	710	808	728	Khashuri Municipality
საქალაქო დასახლება	337	563	683	460	420	487	381	Urban
სასოფლო დასახლება	250	282	225	276	290	321	347	Rural

გარდაცვლილთა რიცხოვნობა და მოკვდაობის ზოგადი კოეფიციენტი საქალაქო-სასოფლო  
დასახლებების მიხედვით

Number of deaths and crude death rate by urban-rural settlements

წლები Years	რიცხოვნობა Number			კოეფიციენტი მოსახლეობის 1 000 კაცზე Rate per 1,000 population		
	სულ Total	საქალაქო დასახლება Urban	სასოფლო დასახლება Rural	სულ Total	საქალაქო დასახლება Urban	სასოფლო დასახლება Rural
1995	49 219	26 673	22 546	10.6	10.6	10.5
1996	48 251	26 605	21 646	10.7	10.9	10.5
1997	48 026	25 919	22 107	11.0	11.0	11.1
1998	47 907	25 165	22 742	11.3	10.9	11.8
1999	47 909	26 055	21 854	11.5	11.4	11.6
2000	48 250	26 099	22 151	11.8	11.6	12.1
2001	47 133	25 775	21 358	11.7	11.5	12.0
2002	47 514	26 792	20 722	11.9	12.0	11.9
2003	47 114	27 674	19 440	11.9	12.4	11.3
2004	49 746	29 912	19 834	12.7	13.5	11.6
2005	49 534	32 130	17 404	12.7	14.6	10.3
2006	50 014	32 002	18 012	12.9	14.6	10.7
2007	50 204	31 910	18 294	13.0	14.6	10.9
2008	50 490	31 546	18 944	13.1	14.5	11.3
2009	50 794	31 636	19 158	13.3	14.7	11.5
2010	51 066	25 936	25 130	13.5	12.1	15.2
2011	49 818	25 352	24 466	13.3	11.9	15.0
2012	49 347	25 361	23 986	13.2	11.9	14.9
2013	48 564	25 416	23 148	13.1	12.0	14.5
2014	49 087	25 701	23 386	13.2	12.1	14.7
2015	49 121	26 139	22 982	13.2	12.2	14.5
2016	50 771	26 788	23 983	13.6	12.4	15.3
2017	47 822	25 326	22 496	12.8	11.7	14.4

გარდაცვლილთა რიცხოვნობა სქესისა და ასაკობრივი ჯგუფების მიხედვით  
Number of deaths by sex and age groups

ასაკი Age	ორივე სქესი Both sexes	მამაკაცი Males	ქალი Females	ორივე სქესი Both sexes	მამაკაცი Males	ქალი Females	ორივე სქესი Both sexes	მამაკაცი Males	ქალი Females
	<b>1995</b>			<b>1996</b>			<b>1997</b>		
0	1 652	986	666	1 651	987	664	1 429	847	582
1-4	246	129	117	190	105	85	177	104	73
5-9	122	71	51	120	71	49	115	69	46
10-14	112	80	32	97	58	39	97	61	36
15-19	226	152	74	224	152	72	194	131	63
20-24	407	320	87	284	210	74	269	198	71
25-29	579	419	160	471	342	129	457	331	126
30-34	737	550	187	554	419	135	611	438	173
35-39	839	620	219	764	550	214	897	636	261
40-44	1 088	797	291	1 059	768	291	1 064	768	296
45-49	1 451	991	460	1 441	983	458	1 439	981	458
50-54	2 189	1 528	661	2 156	1 507	649	2 090	1 464	626
55-59	2 935	1 989	946	2 709	1 796	913	2 498	1 643	855
60-64	4 853	3 012	1 841	4 760	2 955	1 805	4 699	2 920	1 779
65-69	5 314	3 089	2 225	5 395	3 042	2 353	5 510	3 135	2 375
70-74	7 049	3 483	3 566	7 223	3 615	3 608	7 441	3 767	3 674
75-79	7 241	2 804	4 437	7 214	2 806	4 408	7 242	2 828	4 414
80-84	5 554	1 782	3 772	5 408	1 711	3 697	5 303	1 652	3 651
85+	6 625	1 814	4 811	6 531	1 738	4 793	6 494	1 688	4 806
<b>სულ / Total</b>	<b>49 219</b>	<b>24 616</b>	<b>24 603</b>	<b>48 251</b>	<b>23 815</b>	<b>24 436</b>	<b>48 026</b>	<b>23 661</b>	<b>24 365</b>
	<b>1998</b>			<b>1999</b>			<b>2000</b>		
0	1 302	766	536	1 286	772	514	1 317	787	530
1-4	159	104	55	136	90	46	131	87	44
5-9	113	68	45	95	67	28	93	65	28
10-14	100	60	40	92	59	33	100	58	42
15-19	205	135	70	184	130	54	165	102	63
20-24	307	238	69	269	206	63	266	199	67
25-29	443	324	119	388	296	92	401	303	98
30-34	573	411	162	515	386	129	501	382	119
35-39	828	610	218	839	622	217	808	590	218
40-44	1 099	816	283	1 111	813	298	1 147	845	302
45-49	1 449	988	461	1 462	996	466	1 474	1 004	470
50-54	2 047	1 436	611	2 016	1 410	606	1 942	1 353	589
55-59	2 161	1 397	764	1 888	1 223	665	1 779	1 150	629
60-64	4 686	2 912	1 774	4 689	2 909	1 780	4 690	2 904	1 786
65-69	5 658	3 251	2 407	5 799	3 374	2 425	5 924	3 491	2 433
70-74	7 702	3 947	3 755	7 961	4 133	3 828	8 206	4 313	3 893
75-79	7 329	2 874	4 455	7 452	2 924	4 528	7 580	2 972	4 608
80-84	5 244	1 609	3 635	5 198	1 571	3 627	5 149	1 531	3 618
85+	6 502	1 727	4 775	6 529	1 897	4 632	6 577	1 846	4 731
<b>სულ / Total</b>	<b>47 907</b>	<b>23 673</b>	<b>24 234</b>	<b>47 909</b>	<b>23 878</b>	<b>24 031</b>	<b>48 250</b>	<b>23 982</b>	<b>24 268</b>

ასაკი Age	ორივე სქესი Both sexes	მამაკაცი Males	ქალი Females	ორივე სქესი Both sexes	მამაკაცი Males	ქალი Females	ორივე სქესი Both sexes	მამაკაცი Males	ქალი Females
	<b>2001</b>			<b>2002</b>			<b>2003</b>		
0	1 350	797	553	1 392	826	566	1 444	830	614
1-4	133	85	48	134	86	48	160	100	60
5-9	92	65	27	90	64	26	34	20	14
10-14	118	76	42	116	74	42	64	26	38
15-19	233	147	86	234	148	86	108	68	40
20-24	244	159	85	246	160	86	212	142	70
25-29	438	327	111	440	328	112	330	202	128
30-34	550	413	137	548	412	136	422	330	92
35-39	818	603	215	808	596	212	558	366	192
40-44	1 183	880	303	1 168	868	300	904	568	336
45-49	1 437	999	438	1 452	1 008	444	1 258	892	366
50-54	1 856	1 299	557	1 872	1 310	562	2 008	1 366	642
55-59	1 514	919	595	1 602	974	628	1 928	1 204	724
60-64	4 279	2 493	1 786	4 056	2 364	1 692	3 240	1 924	1 316
65-69	5 549	3 117	2 432	5 606	3 138	2 468	5 484	3 260	2 224
70-74	8 170	4 288	3 882	8 090	4 240	3 850	7 238	3 784	3 454
75-79	7 564	2 991	4 573	7 798	3 148	4 650	8 980	4 050	4 930
80-84	5 080	1 499	3 581	5 470	1 696	3 774	5 800	2 182	3 618
85+	6 525	1 577	4 948	6 392	1 700	4 692	6 942	2 074	4 868
<b>სულ / Total</b>	<b>47 133</b>	<b>22 734</b>	<b>24 399</b>	<b>47 514</b>	<b>23 140</b>	<b>24 374</b>	<b>47 114</b>	<b>23 388</b>	<b>23 726</b>
	<b>2004</b>			<b>2005</b>			<b>2006</b>		
0	1 490	804	686	1 360	716	644	1 100	576	524
1-4	158	92	66	92	46	46	82	42	40
5-9	88	60	28	76	44	32	64	40	24
10-14	84	52	32	62	30	32	84	50	34
15-19	162	112	50	146	94	52	152	108	44
20-24	244	172	72	302	212	90	330	244	86
25-29	324	238	86	402	294	108	440	344	96
30-34	504	370	134	602	434	168	614	474	140
35-39	694	518	176	804	594	210	792	606	186
40-44	1 100	802	298	1 366	990	376	1 254	946	308
45-49	1 498	1 082	416	1 724	1 216	508	1 706	1 298	408
50-54	1 770	1 234	536	2 122	1 502	620	2 206	1 618	588
55-59	2 014	1 356	658	2 366	1 572	794	2 342	1 666	676
60-64	2 718	1 678	1 040	2 806	1 668	1 138	2 226	1 390	836
65-69	5 964	3 380	2 584	6 040	3 472	2 568	6 588	3 930	2 658
70-74	7 234	3 822	3 412	6 872	3 746	3 126	7 176	4 024	3 152
75-79	9 868	4 816	5 052	9 476	4 528	4 948	9 198	4 544	4 654
80-84	6 816	2 512	4 304	6 708	2 590	4 118	7 568	2 916	4 652
85+	7 016	2 040	4 976	6 208	1 912	4 296	6 092	1 758	4 334
<b>სულ / Total</b>	<b>49 746</b>	<b>25 140</b>	<b>24 606</b>	<b>49 534</b>	<b>25 660</b>	<b>23 874</b>	<b>50 014</b>	<b>26 574</b>	<b>23 440</b>

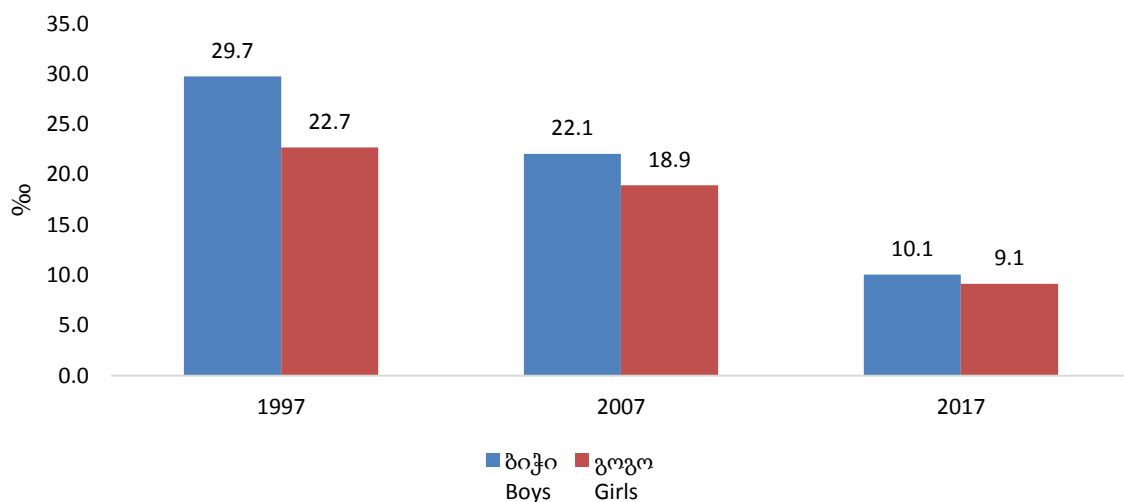
ასაკი Age	ორივე სქესი Both sexes	მამაკაცი Males	ქალი Females	ორივე სქესი Both sexes	მამაკაცი Males	ქალი Females	ორივე სქესი Both sexes	მამაკაცი Males	ქალი Females
	<b>2007</b>			<b>2008</b>			<b>2009</b>		
0	998	566	432	1 384	792	592	1 272	734	538
1-4	80	30	50	122	64	58	128	62	66
5-9	58	28	30	88	56	32	72	32	40
10-14	80	44	36	118	72	46	88	50	38
15-19	174	106	68	212	140	72	184	114	70
20-24	338	226	112	438	324	114	398	270	128
25-29	416	308	108	534	420	114	520	400	120
30-34	548	416	132	632	478	154	608	460	148
35-39	796	588	208	852	660	192	842	636	206
40-44	1 260	944	316	1 286	950	336	1 230	900	330
45-49	1 780	1 326	454	1 796	1 342	454	1 718	1 272	446
50-54	2 198	1 626	572	2 194	1 626	568	2 138	1 544	594
55-59	2 418	1 684	734	2 426	1 698	728	2 438	1 626	812
60-64	2 204	1 456	748	2 212	1 470	742	2 490	1 468	1 022
65-69	6 630	4 094	2 536	6 468	4 024	2 444	6 440	3 844	2 596
70-74	7 190	3 874	3 316	7 028	3 834	3 194	7 118	3 736	3 382
75-79	9 266	4 584	4 682	9 066	4 494	4 572	8 940	4 338	4 602
80-84	7 616	3 150	4 466	7 456	3 078	4 378	7 518	3 036	4 482
85+	6 154	1 902	4 252	6 178	1 892	4 286	6 652	1 872	4 780
<b>სულ / Total</b>	<b>50 204</b>	<b>26 952</b>	<b>23 252</b>	<b>50 490</b>	<b>27 414</b>	<b>23 076</b>	<b>50 794</b>	<b>26 394</b>	<b>24 400</b>
	<b>2010</b>			<b>2011</b>			<b>2012</b>		
0	932	538	394	714	430	284	728	426	302
1-4	114	68	46	90	54	36	108	68	40
5-9	68	44	24	60	28	32	45	30	15
10-14	80	44	36	60	38	22	66	44	22
15-19	166	124	42	132	108	24	124	90	34
20-24	310	262	48	282	220	62	270	218	52
25-29	372	316	56	288	212	76	336	268	68
30-34	442	352	90	436	326	110	422	332	90
35-39	662	504	158	548	418	130	596	464	132
40-44	964	730	234	826	608	218	814	612	202
45-49	1 658	1 236	422	1 466	1 108	358	1 454	1 092	362
50-54	2 300	1 664	636	2 148	1 588	560	2 258	1 606	652
55-59	2 878	1 988	890	2 764	1 894	870	2 784	1 966	818
60-64	3 308	2 148	1 160	3 520	2 320	1 200	3 480	2 306	1 174
65-69	3 658	2 190	1 468	3 130	1 912	1 218	3 006	1 896	1 110
70-74	8 092	4 406	3 686	7 678	4 156	3 522	7 222	3 932	3 290
75-79	8 292	3 956	4 336	8 438	4 060	4 378	8 348	4 048	4 300
80-84	9 402	3 774	5 628	9 306	3 848	5 458	9 054	3 672	5 382
85+	7 368	2 016	5 352	7 932	2 224	5 708	8 232	2 380	5 852
<b>სულ / Total</b>	<b>51 066</b>	<b>26 360</b>	<b>24 706</b>	<b>49 818</b>	<b>25 552</b>	<b>24 266</b>	<b>49 347</b>	<b>25 450</b>	<b>23 897</b>

ასაკი Age	ორივე სქესი Both sexes	მამაკაცი Males	ქალი Females	ორივე სქესი Both sexes	მამაკაცი Males	ქალი Females	ორივე სქესი Both sexes	მამაკაცი Males	ქალი Females
	<b>2013</b>			<b>2014</b>			<b>2015</b>		
0	654	386	268	578	316	262	507	275	232
1-4	120	60	60	81	41	40	98	59	39
5-9	58	36	22	61	35	26	64	43	21
10-14	66	48	18	58	41	17	66	48	18
15-19	120	90	30	140	96	44	132	97	35
20-24	234	192	42	214	172	42	226	174	52
25-29	286	212	74	290	217	73	288	222	66
30-34	420	320	100	400	304	96	376	290	86
35-39	562	436	126	535	403	132	496	392	104
40-44	860	652	208	808	621	187	816	606	210
45-49	1 408	1 048	360	1 327	995	332	1 245	923	322
50-54	2 188	1 582	606	2 169	1 599	570	2 133	1 593	540
55-59	2 896	2 076	820	2 811	1 974	837	2 970	2 082	888
60-64	3 444	2 306	1 138	3 564	2 426	1 138	3 609	2 413	1 196
65-69	3 244	1 982	1 262	3 624	2 211	1 413	4 055	2 500	1 555
70-74	6 028	3 234	2 794	5 382	2 903	2 479	4 512	2 484	2 028
75-79	8 558	4 030	4 528	8 942	4 204	4 738	9 132	4 370	4 762
80-84	8 530	3 600	4 930	8 645	3 501	5 144	8 394	3 499	4 895
85+	8 888	2 580	6 308	9 458	2 792	6 666	10 002	3 128	6 874
<b>სულ / Total</b>	<b>48 564</b>	<b>24 870</b>	<b>23 694</b>	<b>49 087</b>	<b>24 851</b>	<b>24 236</b>	<b>49 121</b>	<b>25 198</b>	<b>23 923</b>
	<b>2016</b>			<b>2017</b>					
0	507	292	215	512	278	234			
1-4	97	58	39	82	49	33			
5-9	51	29	22	55	34	21			
10-14	40	25	15	57	37	20			
15-19	143	109	34	103	67	36			
20-24	210	158	52	202	162	40			
25-29	310	248	62	298	238	60			
30-34	420	317	103	315	234	81			
35-39	568	438	130	521	415	106			
40-44	839	656	183	809	620	189			
45-49	1 226	931	295	1 159	865	294			
50-54	2 100	1 566	534	1 814	1 343	471			
55-59	3 082	2 141	941	2 899	2 105	794			
60-64	3 728	2 516	1 212	3 439	2 315	1 124			
65-69	4 471	2 778	1 693	4 346	2 795	1 551			
70-74	3 991	2 265	1 726	3 702	2 119	1 583			
75-79	9 466	4 471	4 995	8 541	4 054	4 487			
80-84	8 766	3 655	5 111	8 558	3 523	5 035			
85+	10 756	3 445	7 311	10 410	3 170	7 240			
<b>სულ / Total</b>	<b>50 771</b>	<b>26 098</b>	<b>24 673</b>	<b>47 822</b>	<b>24 423</b>	<b>23 399</b>			

1 წლამდე ასაკის გარდაცვლილ ბავშვთა რიცხოვნობა და ჩვილ ბავშვთა მოკვდაობის კოეფიციენტი სქესის მიხედვით  
**Number of infant deaths and infant mortality rate by sex**

	რიცხოვნობა Number			კოეფიციენტი 1 000 ცოცხლად დაბადებულზე Rate per 1,000 live births		
	ორივე სქესი Both sexes	ბიჭი Boys	გოგო Girls	ორივე სქესი Both sexes	ბიჭი Boys	გოგო Girls
1995	1 652	986	666	29.2	33.1	25.0
1996	1 651	987	664	29.9	34.0	25.4
1997	1 429	847	582	26.4	29.7	22.7
1998	1 302	766	536	25.3	28.3	22.0
1999	1 286	772	514	26.6	30.3	22.4
2000	1 317	787	530	27.3	31.1	23.2
2001	1 350	797	553	29.0	32.5	25.0
2002	1 392	826	566	30.8	34.4	26.8
2003	1 444	830	614	31.8	34.3	28.9
2004	1 490	804	686	32.6	32.9	32.2
2005	1 360	716	644	29.5	29.3	29.8
2006	1 100	576	524	23.5	23.2	23.8
2007	998	566	432	20.6	22.1	18.9
2008	1 384	792	592	26.4	28.6	23.9
2009	1 272	734	538	22.5	24.7	20.0
2010	932	538	394	16.9	18.7	14.9
2011	714	430	284	13.8	16.0	11.5
2012	728	426	302	14.6	16.3	12.7
2013	654	386	268	13.2	15.0	11.2
2014	578	316	262	9.5	10.1	8.9
2015	507	275	232	8.6	8.9	8.2
2016	507	292	215	9.0	10.1	7.8
2017	512	278	234	9.6	10.1	9.1

ჩვილ ბავშვთა მოკვდაობის კოეფიციენტი  
**Infant mortality rate**





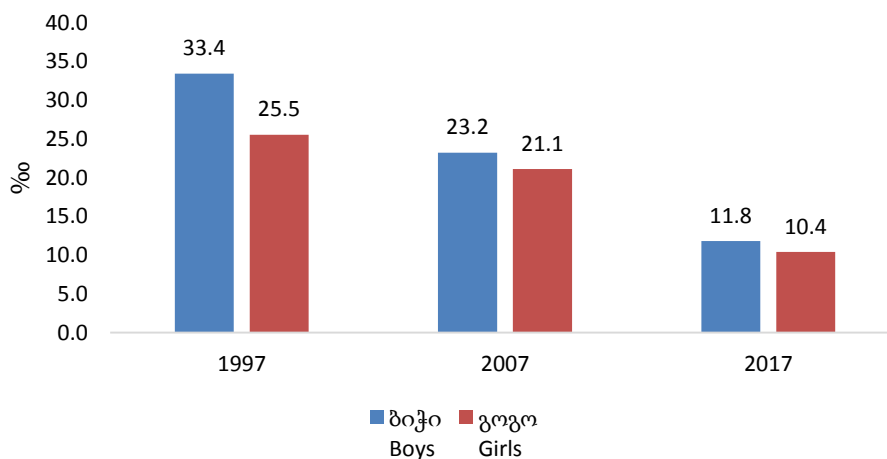
**1 წლამდე ასაკის გარდაცვლილ ბავშვთა რიცხოვნობა ასაკისა და სქესის მიხედვით**  
**Number of infant deaths by age and sex**

	ნეონატალური მოკვდაობა (0-27 დღე) Neonatal mortality (0-27 days)			პოსტნეონატალური მოკვდაობა (28-365 დღე) Postneonatal mortality (28-365 days)		
	ორივე სქესი Both sexes	ბიჭი Boys	გოგო Girls	ორივე სქესი Both sexes	ბიჭი Boys	გოგო Girls
1995	1 070	608	462	582	378	204
1996	1 207	759	448	444	228	216
1997	1 095	666	429	334	181	153
1998	934	536	398	368	230	138
1999	1 005	601	404	281	171	110
2000	1 030	628	402	287	159	128
2001	1 038	604	434	312	193	119
2002	1 079	674	405	313	152	161
2003	1 194	684	510	250	146	104
2004	1 212	643	569	278	161	117
2005	1 274	674	600	86	42	44
2006	1 029	542	487	71	34	37
2007	815	471	344	183	95	88
2008	1 135	628	507	249	164	85
2009	1 012	589	423	260	145	115
2010	680	397	283	252	141	111
2011	507	296	211	207	134	73
2012	544	325	219	184	101	83
2013	465	274	191	189	112	77
2014	393	215	178	185	101	84
2015	345	186	159	162	89	73
2016	356	212	144	151	80	71
2017	362	201	161	150	77	73

**5 წლამდე ასაკის გარდაცვლილ ბავშვთა რიცხოვნობა და კოეფიციენტი სქესის მიხედვით**  
**Number of under-5 deaths and mortality rate by sex**

წლები Years	რიცხოვნობა Number			კოეფიციენტი 1 000 ცოცხლად დაბადებულზე Rate per 1,000 live births		
	ორივე სქესი Both sexes	ბიჭი Boys	გოგო Girls	ორივე სქესი Both sexes	ბიჭი Boys	გოგო Girls
1995	1 898	1 115	783	33.6	37.4	29.4
1996	1 841	1 092	749	33.4	37.6	28.7
1997	1 606	951	655	29.7	33.4	25.5
1998	1 461	870	591	28.4	32.1	24.2
1999	1 422	862	560	29.4	33.8	24.4
2000	1 448	874	574	30.1	34.5	25.1
2001	1 483	882	601	31.8	36.0	27.2
2002	1 526	912	614	33.8	38.0	29.0
2003	1 604	930	674	35.3	38.4	31.8
2004	1 648	896	752	36.0	36.6	35.3
2005	1 452	762	690	31.5	31.2	31.9
2006	1 182	618	564	25.2	24.9	25.6
2007	1 078	596	482	22.2	23.2	21.1
2008	1 506	856	650	28.7	30.9	26.3
2009	1 400	796	604	24.7	26.8	22.4
2010	1 046	606	440	18.9	21.1	16.6
2011	804	484	320	15.6	18.0	13.0
2012	836	494	342	16.7	18.9	14.4
2013	774	446	328	15.6	17.3	13.7
2014	659	357	302	10.9	11.4	10.3
2015	605	334	271	10.2	10.8	9.6
2016	604	350	254	10.7	12.1	9.2
2017	594	327	267	11.1	11.8	10.4

**5 წლამდე ასაკის ბავშვთა მოკვდაობის კოეფიციენტი**  
**Under-5 mortality rate**



ავადმყოფობათა და ჯანმრთელობასთან დაკავშირებული პრობლემების საერთაშორისო სტატისტიკური კლასიფიკატორის მე-10 გადახედვა - ძირითადი კლასები

კლასი	დასახელება
I	ზოგიერთი ინფექციური და პარაზიტული ავადმყოფობა
II	სიმსივნეები
III	სისხლისა და სისხლმზადი ორგანოების ავადმყოფობები და იმუნური მექანიზმის ჩართვით გამოწვეული ზოგიერთი დარღვევა
IV	ენდოკრინული სისტემის, კვებისა და ნივთიერებათა ცვლის დარღვევით გამოწვეული ავადმყოფობები
V	ფსიქიკური და ქცევითი აშლილობები
VI	ნერვიული სისტემის ავადმყოფობები
VII	თვალისა და მისი დანამატების ავადმყოფობები
VIII	ყურისა და დვრილისებრი მორჩის ავადმყოფობები
IX	სისხლის მიმოქცევის სისტემის ავადმყოფობები
X	სასუნთქი სისტემის ავადმყოფობები
XI	საჭმლის მომნელებელი სისტემის ავადმყოფობები
XII	კანისა და კანქვეშა ქსოვილის ავადმყოფობები
XIII	ძვალ-კუნთოვანი სისტემისა და შემაერთებელი ქსოვილის ავადმყოფობები
XIV	შარდ-სასქესო სისტემის ავადმყოფობები
XV	ორსულობა, მშობიარობა და ლოგინობის ხანა
XVI	პერინატალურ პერიოდში განვითარებული ზოგიერთი მდგომარეობა
XVII	თანდაყოლილი ანომალიები (განვითარების მანკები), დეფორმაციები და ქრომოსომული დარღვევები
XVIII	კლინიკური და ლაბორატორიული გამოკვლევებით გამოვლენილი სიმპტომები, ნიშნები და გადახრები ნორმიდან, რომლებიც არ არის შეტანილი სხვა რუბრიკებში
XIX	ტრავმები, მოწამვლები და გარეგანი მიზეზების ზემოქმედების ზოგიერთი სხვა შედეგი

International Statistical Classification of Diseases and Related Health Problems 10th Revision (ICD-10)

Chapter	Title
I	Certain infectious and parasitic diseases
II	Neoplasms
III	Diseases of the blood and blood-forming organs and certain disorders involving the immune mechanism
IV	Endocrine, nutritional and metabolic diseases
V	Mental and behavioural disorders
VI	Diseases of the nervous system
VII	Diseases of the eye and adnexa
VIII	Diseases of the ear and mastoid process
IX	Diseases of the circulatory system
X	Diseases of the respiratory system
XI	Diseases of the digestive system
XII	Diseases of the skin and subcutaneous tissue
XIII	Diseases of the musculoskeletal system and connective tissue
XIV	Diseases of the genitourinary system
XV	Pregnancy, childbirth and the puerperium
XVI	Certain conditions originating in the perinatal period
XVII	Congenital malformations, deformations and chromosomal abnormalities
XVIII	Symptoms, signs and abnormal clinical and laboratory findings, not elsewhere classified
XIX	Injury, poisoning and certain other consequences of external causes

გარდაცვლილთა რიცხოვნობა სქესისა და სიკვდილის მიზეზების მიხედვით  
Deaths by sex and causes of death

კლასი <sup>2</sup> Chapter <sup>3</sup>	ორივე სქესი Both sexes	მამაკაცი Males	ქალი Females	ორივე სქესი Both sexes	მამაკაცი Males	ქალი Females	ორივე სქესი Both sexes	მამაკაცი Males	ქალი Females
	<b>1995</b>			<b>1996</b>			<b>1997</b>		
I	667	511	156	592	425	167	613	406	207
II	4 280	2 174	2 106	4 782	2 471	2 311	4 797	2 410	2 387
III	67	38	29	64	39	25	87	51	36
IV	716	333	383	627	283	344	609	265	344
V	49	34	15	68	44	24	58	38	20
VI	108	62	46	354	222	132	403	227	176
VII	0	0	0	0	0	0	0	0	0
VIII	0	0	0	2	0	2	0	0	0
IX	35 367	16 338	19 029	33 812	15 422	18 390	33 642	15 362	18 280
X	1 085	618	467	1 360	736	624	1 191	647	544
XI	1 808	1 192	616	1 926	1 231	695	1 763	1 160	603
XII	1	1	0	5	1	4	8	4	4
XIII	1	1	0	13	2	11	2	2	0
XIV	483	287	196	428	230	198	428	246	182
XV	30	0	30	26	0	26	18	0	18
XVI	792	452	340	872	545	327	898	554	344
XVII	148	78	70	126	67	59	119	69	50
XVIII	1 127	564	563	1 224	575	649	1 568	782	786
XIX	2 490	1 933	557	1 970	1 522	448	1 822	1 438	384
<b>სულ / Total</b>	<b>49 219</b>	<b>24 616</b>	<b>24 603</b>	<b>48 251</b>	<b>23 815</b>	<b>24 436</b>	<b>48 026</b>	<b>23 661</b>	<b>24 365</b>
	<b>1998</b>			<b>1999</b>			<b>2000</b>		
I	471	345	126	486	383	103	490	343	147
II	5 247	2 731	2 516	5 337	2 787	2 550	5 461	2 859	2 602
III	769	347	422	36	25	11	23	10	13
IV	44	24	20	866	358	508	994	460	534
V	37	30	7	31	17	14	37	32	5
VI	212	134	78	206	125	81	140	75	65
VII	8	6	2	6	2	4	0	0	0
VIII	0	0	0	7	3	4	0	0	0
IX	33 733	15 446	18 287	33 684	15 568	18 116	33 981	15 735	18 246
X	1 200	655	545	1 053	581	472	1 387	779	608
XI	1 634	1 040	594	1 714	1 088	626	1 598	1 020	578
XII	2	2	0	4	2	2	4	1	3
XIII	14	5	9	12	5	7	11	5	6
XIV	361	216	145	405	261	144	188	125	63
XV	34	0	34	25	0	25	23	0	23
XVI	774	453	321	746	445	301	781	473	308
XVII	55	26	29	50	30	20	29	13	16
XVIII	1 455	726	729	1 360	720	640	1 608	887	721
XIX	1 857	1 487	370	1 881	1 478	403	1 495	1 165	330
<b>სულ / Total</b>	<b>47 907</b>	<b>23 673</b>	<b>24 234</b>	<b>47 909</b>	<b>23 878</b>	<b>24 031</b>	<b>48 250</b>	<b>23 982</b>	<b>24 268</b>

<sup>2</sup> ავადმყოფობათა და ჯანმრთელობასთან დაკავშირებული პრობლემების საერთაშორისო სტატისტიკური კლასიფიკატორის (მეათე გადახედვა) მიხედვით

<sup>3</sup> based on International Statistical Classification of Diseases and Related Health Problems 10th Revision (ICD-10)

კლასი <sup>2</sup> Chapter <sup>3</sup>	ორივე სქესი Both sexes	მამაკაცი Males	ქალი Females	ორივე სქესი Both sexes	მამაკაცი Males	ქალი Females	ორივე სქესი Both sexes	მამაკაცი Males	ქალი Females
	<b>2001</b>			<b>2002</b>			<b>2003</b>		
I	491	330	161	486	328	158	366	281	85
II	5 297	2 597	2 700	5 079	2 589	2 490	5 812	2 927	2 885
III	44	25	19	21	15	6	29	19	10
IV	810	366	444	752	321	431	1 667	769	898
V	24	19	5	26	18	8	56	42	14
VI	99	61	38	86	52	34	161	79	82
VII	0	0	0	0	0	0	0	0	0
VIII	1	1	0	0	0	0	0	0	0
IX	33 274	14 944	18 330	33 998	15 388	18 610	30 716	14 265	16 451
X	1 256	708	548	1 237	650	587	1 928	1 000	928
XI	1 511	993	518	1 346	890	456	2 277	1 394	883
XII	4	0	4	0	0	0	8	4	4
XIII	5	1	4	6	2	4	13	5	8
XIV	322	175	147	410	244	166	388	220	168
XV	28	0	28	21	0	21	21	0	21
XVI	776	457	319	773	479	294	838	483	355
XVII	35	22	13	25	8	17	86	46	40
XVIII	1 593	821	772	1 703	954	749	1 472	800	672
XIX	1 563	1 214	349	1 545	1 202	343	1 276	1 054	222
<b>სულ / Total</b>	<b>47 133</b>	<b>22 734</b>	<b>24 399</b>	<b>47 514</b>	<b>23 140</b>	<b>24 374</b>	<b>47 114</b>	<b>23 388</b>	<b>23 726</b>
	<b>2004</b>			<b>2005</b>			<b>2006</b>		
I	403	290	113	380	254	126	285	196	89
II	5 619	2 935	2 684	5 386	2 886	2 500	5 706	3 141	2 565
III	46	35	11	80	55	25	0	0	0
IV	867	403	464	606	290	316	552	252	300
V	50	41	9	35	32	3	19	17	2
VI	174	101	73	339	171	168	340	182	158
VII	0	0	0	0	0	0	0	0	0
VIII	0	0	0	0	0	0	0	0	0
IX	32 088	15 061	17 027	33 493	16 384	17 109	33 635	16 805	16 830
X	3 029	1 582	1 447	1 254	659	595	1 422	758	664
XI	1 742	1 146	596	1 468	1 001	467	1 362	942	420
XII	6	2	4	1	0	1	0	0	0
XIII	18	16	2	3	1	2	2	0	2
XIV	415	247	168	406	235	171	370	214	156
XV	21	0	21	10	0	10	13	0	13
XVI	885	470	415	1 055	560	495	780	413	367
XVII	58	39	19	33	12	21	70	37	33
XVIII	2 373	1 397	976	3 476	2 019	1 457	3 971	2 445	1 526
XIX	1 952	1 375	577	1 509	1 101	408	1 487	1 172	315
<b>სულ / Total</b>	<b>49 746</b>	<b>25 140</b>	<b>24 606</b>	<b>49 534</b>	<b>25 660</b>	<b>23 874</b>	<b>50 014</b>	<b>26 574</b>	<b>23 440</b>

კლასი <sup>2</sup> Chapter <sup>3</sup>	ორივე სქესი Both sexes	მამაკაცი Males	ქალი Females	ორივე სქესი Both sexes	მამაკაცი Males	ქალი Females	ორივე სქესი Both sexes	მამაკაცი Males	ქალი Females
	<b>2007</b>			<b>2008</b>			<b>2009</b>		
I	349	225	124	430	312	118	359	257	102
II	5 513	3 108	2 405	5 505	3 072	2 433	5 541	3 000	2 541
III	9	5	4	12	6	6	54	37	17
IV	596	306	290	743	367	376	616	280	336
V	45	29	16	47	29	18	53	31	22
VI	324	160	164	336	185	151	409	205	204
VII	0	0	0	0	0	0	0	0	0
VIII	0	0	0	0	0	0	0	0	0
IX	33 645	17 169	16 476	32 428	16 564	15 864	28 193	13 930	14 263
X	1 469	780	689	1 458	775	683	844	457	387
XI	1 315	925	390	1 489	1 119	370	1 311	933	378
XII	0	0	0	0	0	0	0	0	0
XIII	2	1	1	4	1	3	7	3	4
XIV	378	226	152	385	229	156	352	228	124
XV	2	0	2	1	0	1	35	0	35
XVI	712	408	304	914	508	406	850	492	358
XVII	68	34	34	146	87	59	40	23	17
XVIII	4 167	2 347	1 820	4 204	2 278	1 926	10 365	5 112	5 253
XIX	1 610	1 229	381	2 388	1 882	506	1 765	1 406	359
<b>სულ / Total</b>	<b>50 204</b>	<b>26 952</b>	<b>23 252</b>	<b>50 490</b>	<b>27 414</b>	<b>23 076</b>	<b>50 794</b>	<b>26 394</b>	<b>24 400</b>
	<b>2010</b>			<b>2011</b>			<b>2012</b>		
I	223	148	75	371	280	91	500	387	113
II	3 085	1 687	1 398	4 768	2 612	2 156	5 209	2 936	2 273
III	55	38	17	92	39	53	123	63	60
IV	511	238	273	1 021	460	561	1 230	561	669
V	31	22	9	67	37	30	74	42	32
VI	430	211	219	535	271	264	580	311	269
VII	0	0	0	0	0	0	2	2	0
VIII	0	0	0	0	0	0	2	2	0
IX	15 547	7 573	7 974	17 888	8 423	9 465	20 029	9 553	10 476
X	583	307	276	1 151	658	493	1 027	619	408
XI	834	587	247	1 451	981	470	1 188	771	417
XII	0	0	0	8	6	2	25	14	11
XIII	13	4	9	34	8	26	62	14	48
XIV	164	90	74	424	250	174	365	222	143
XV	13	0	13	21	0	21	14	0	14
XVI	549	326	223	390	215	175	446	267	179
XVII	39	22	17	58	36	22	105	58	47
XVIII	27 880	14 204	13 676	20 158	10 180	9 978	16 651	8 320	8 331
XIX	1 109	903	206	1 381	1 096	285	1 715	1 308	407
<b>სულ / Total</b>	<b>51 066</b>	<b>26 360</b>	<b>24 706</b>	<b>49 818</b>	<b>25 552</b>	<b>24 266</b>	<b>49 347</b>	<b>25 450</b>	<b>23 897</b>

კლასი <sup>2</sup> Chapter <sup>3</sup>	ორივე სქესი Both sexes	მამაკაცი Males	ქალი Females	ორივე სქესი Both sexes	მამაკაცი Males	ქალი Females	ორივე სქესი Both sexes	მამაკაცი Males	ქალი Females
	<b>2013</b>			<b>2014</b>			<b>2015</b>		
I	510	395	115	554	419	135	512	357	155
II	4 991	2 805	2 186	5 624	3 132	2 492	6 243	3 457	2 786
III	158	71	87	243	112	131	328	166	162
IV	1 124	497	627	1 128	496	632	1 092	455	637
V	66	27	39	100	51	49	77	42	35
VI	579	307	272	599	310	289	564	312	252
VII	3	2	1	6	2	4	16	10	6
VIII	2	1	1	0	0	0	2	1	1
IX	18 727	9 004	9 723	20 619	9 680	10 939	20 916	9 621	11 295
X	1 144	702	442	1 340	766	574	1 803	1 002	801
XI	1 294	860	434	1 345	875	470	1 427	885	542
XII	15	6	9	25	13	12	44	20	24
XIII	60	13	47	66	21	45	57	15	42
XIV	466	268	198	528	285	243	468	280	188
XV	16	0	16	18	0	18	19	0	19
XVI	433	262	171	388	217	171	345	189	156
XVII	140	75	65	153	79	74	152	75	77
XVIII	17 301	8 395	8 906	14 421	6 997	7 424	13 386	7 055	6 331
XIX	1 535	1 180	355	1 930	1 396	534	1 670	1 256	414
<b>სულ / Total</b>	<b>48 564</b>	<b>24 870</b>	<b>23 694</b>	<b>49 087</b>	<b>24 851</b>	<b>24 236</b>	<b>49 121</b>	<b>25 198</b>	<b>23 923</b>
	<b>2016</b>			<b>2017</b>					
I	554	361	193	636	426	210			
II	6 819	3 844	2 975	6 545	3 694	2 851			
III	354	155	199	563	283	280			
IV	763	334	429	1 002	447	555			
V	100	48	52	111	69	42			
VI	474	270	204	617	349	268			
VII	12	4	8	6	4	2			
VIII	5	3	2	0	0	0			
IX	17 973	8 408	9 565	19 857	9 391	10 466			
X	2 480	1 386	1 094	2 355	1 284	1 071			
XI	1 571	946	625	1 358	816	542			
XII	58	21	37	53	29	24			
XIII	52	14	38	61	21	40			
XIV	616	346	270	796	491	305			
XV	14	0	14	14	0	14			
XVI	363	213	150	359	199	160			
XVII	95	57	38	148	75	73			
XVIII	16 841	8 434	8 407	11 639	5 507	6 132			
XIX	1 627	1 254	373	1 702	1 338	364			
<b>სულ / Total</b>	<b>50 771</b>	<b>26 098</b>	<b>24 673</b>	<b>47 822</b>	<b>24 423</b>	<b>23 399</b>			

მოკვდაობის კოეფიციენტები სიკვდილის მიზეზებისა და სქესის მიხედვით  
(მოსახლეობის 100 000 კაცზე)

Cause-specific death rate by sex (per 100,000 population)

კლასი <sup>4</sup> Chapter <sup>5</sup>	ორივე სქესი Both sexes	მამაკაცი Males	ქალი Females	ორივე სქესი Both sexes	მამაკაცი Males	ქალი Females	ორივე სქესი Both sexes	მამაკაცი Males	ქალი Females
	<b>1995</b>			<b>1996</b>			<b>1997</b>		
I	14.3	23.2	6.4	13.2	20.0	7.1	14.1	19.7	9.0
II	91.9	98.6	85.9	106.5	116.1	97.8	110.3	116.9	104.3
III	1.4	1.7	1.2	1.4	1.8	1.1	2.0	2.5	1.6
IV	15.4	15.1	15.6	14.0	13.3	14.6	14.0	12.9	15.0
V	1.1	1.5	0.6	1.5	2.1	1.0	1.3	1.8	0.9
VI	2.3	2.8	1.9	7.9	10.4	5.6	9.3	11.0	7.7
VII	0.0	0.0	0.0	0.0	0.0	0.0	0.0	0.0	0.0
VIII	0.0	0.0	0.0	0.0	0.0	0.1	0.0	0.0	0.0
IX	759.3	740.6	776.1	752.8	724.6	778.1	773.4	744.9	799.1
X	23.3	28.0	19.0	30.3	34.6	26.4	27.4	31.4	23.8
XI	38.8	54.0	25.1	42.9	57.8	29.4	40.5	56.3	26.4
XII	0.0	0.0	0.0	0.1	0.0	0.2	0.2	0.2	0.2
XIII	0.0	0.0	0.0	0.3	0.1	0.5	0.0	0.1	0.0
XIV	10.4	13.0	8.0	9.5	10.8	8.4	9.8	11.9	8.0
XV	0.6	0.0	1.2	0.6	0.0	1.1	0.4	0.0	0.8
XVI	17.0	20.5	13.9	19.4	25.6	13.8	20.6	26.9	15.0
XVII	3.2	3.5	2.9	2.8	3.1	2.5	2.7	3.3	2.2
XVIII	24.2	25.6	23.0	27.3	27.0	27.5	36.0	37.9	34.4
XIX	53.5	87.6	22.7	43.9	71.5	19.0	41.9	69.7	16.8
	<b>1998</b>			<b>1999</b>			<b>2000</b>		
I	11.1	17.1	5.6	11.7	19.4	4.7	12.0	17.7	6.9
II	123.6	135.7	112.8	128.4	141.2	116.8	133.9	147.6	121.5
III	18.1	17.2	18.9	0.9	1.3	0.5	0.6	0.5	0.6
IV	1.0	1.2	0.9	20.8	18.1	23.3	24.4	23.8	24.9
V	0.9	1.5	0.3	0.7	0.9	0.6	0.9	1.7	0.2
VI	5.0	6.7	3.5	5.0	6.3	3.7	3.4	3.9	3.0
VII	0.2	0.3	0.1	0.1	0.1	0.2	0.0	0.0	0.0
VIII	0.0	0.0	0.0	0.2	0.2	0.2	0.0	0.0	0.0
IX	794.9	767.3	819.8	810.3	788.9	829.5	833.5	812.6	852.3
X	28.3	32.5	24.4	25.3	29.4	21.6	34.0	40.2	28.4
XI	38.5	51.7	26.6	41.2	55.1	28.7	39.2	52.7	27.0
XII	0.0	0.1	0.0	0.1	0.1	0.1	0.1	0.1	0.1
XIII	0.3	0.2	0.4	0.3	0.3	0.3	0.3	0.3	0.3
XIV	8.5	10.7	6.5	9.7	13.2	6.6	4.6	6.5	2.9
XV	0.8	0.0	1.5	0.6	0.0	1.1	0.6	0.0	1.1
XVI	18.2	22.5	14.4	17.9	22.6	13.8	19.2	24.4	14.4
XVII	1.3	1.3	1.3	1.2	1.5	0.9	0.7	0.7	0.7
XVIII	34.3	36.1	32.7	32.7	36.5	29.3	39.4	45.8	33.7
XIX	43.8	73.9	16.6	45.2	74.9	18.5	36.7	60.2	15.4

<sup>4</sup> ავადმყოფობათა და ჯანმრთელობასთან დაკავშირებული პრობლემების საერთაშორისო სტატისტიკური კლასიფიკატორის (მეათე გადახედვა) მიხედვით

<sup>5</sup> based on International Statistical Classification of Diseases and Related Health Problems 10th Revision (ICD-10)



კლასი <sup>4</sup> Chapter <sup>5</sup>	ორივე სქესი Both sexes	მამაკაცი Males	ქალი Females	ორივე სქესი Both sexes	მამაკაცი Males	ქალი Females	ორივე სქესი Both sexes	მამაკაცი Males	ქალი Females
	<b>2001</b>			<b>2002</b>			<b>2003</b>		
I	12.2	17.3	7.6	12.2	17.3	7.6	9.3	14.9	4.1
II	132.0	136.1	128.2	127.7	136.8	119.4	147.1	155.6	139.3
III	1.1	1.3	0.9	0.5	0.8	0.3	0.7	1.0	0.5
IV	20.2	19.2	21.1	18.9	17.0	20.7	42.2	40.9	43.4
V	0.6	1.0	0.2	0.7	1.0	0.4	1.4	2.2	0.7
VI	2.5	3.2	1.8	2.2	2.7	1.6	4.1	4.2	4.0
VII	0.0	0.0	0.0	0.0	0.0	0.0	0.0	0.0	0.0
VIII	0.0	0.1	0.0	0.0	0.0	0.0	0.0	0.0	0.0
IX	828.9	783.1	870.3	854.5	812.9	892.3	777.3	758.3	794.5
X	31.3	37.1	26.0	31.1	34.3	28.1	48.8	53.2	44.8
XI	37.6	52.0	24.6	33.8	47.0	21.9	57.6	74.1	42.6
XII	0.1	0.0	0.2	0.0	0.0	0.0	0.2	0.2	0.2
XIII	0.1	0.1	0.2	0.2	0.1	0.2	0.3	0.3	0.4
XIV	8.0	9.2	7.0	10.3	12.9	8.0	9.8	11.7	8.1
XV	0.7	0.0	1.3	0.5	0.0	1.0	0.5	0.0	1.0
XVI	19.3	23.9	15.1	19.4	25.3	14.1	21.2	25.7	17.1
XVII	0.9	1.2	0.6	0.6	0.4	0.8	2.2	2.4	1.9
XVIII	39.7	43.0	36.7	42.8	50.4	35.9	37.2	42.5	32.5
XIX	38.9	63.6	16.6	38.8	63.5	16.4	32.3	56.0	10.7
	<b>2004</b>			<b>2005</b>			<b>2006</b>		
I	10.3	15.5	5.5	9.7	13.7	6.2	7.3	10.6	4.4
II	143.1	156.9	130.5	138.0	155.2	122.4	147.0	169.8	126.3
III	1.2	1.9	0.5	2.0	3.0	1.2	0.0	0.0	0.0
IV	22.1	21.5	22.6	15.5	15.6	15.5	14.2	13.6	14.8
V	1.3	2.2	0.4	0.9	1.7	0.1	0.5	0.9	0.1
VI	4.4	5.4	3.5	8.7	9.2	8.2	8.8	9.8	7.8
VII	0.0	0.0	0.0	0.0	0.0	0.0	0.0	0.0	0.0
VIII	0.0	0.0	0.0	0.0	0.0	0.0	0.0	0.0	0.0
IX	817.0	805.1	827.9	858.3	881.1	837.5	866.8	908.6	828.7
X	77.1	84.6	70.4	32.1	35.4	29.1	36.6	41.0	32.7
XI	44.4	61.3	29.0	37.6	53.8	22.9	35.1	50.9	20.7
XII	0.2	0.1	0.2	0.0	0.0	0.0	0.0	0.0	0.0
XIII	0.5	0.9	0.1	0.1	0.1	0.1	0.1	0.0	0.1
XIV	10.6	13.2	8.2	10.4	12.6	8.4	9.5	11.6	7.7
XV	0.5	0.0	1.0	0.3	0.0	0.5	0.3	0.0	0.6
XVI	22.5	25.1	20.2	27.0	30.1	24.2	20.1	22.3	18.1
XVII	1.5	2.1	0.9	0.8	0.6	1.0	1.8	2.0	1.6
XVIII	60.4	74.7	47.5	89.1	108.6	71.3	102.3	132.2	75.1
XIX	49.7	73.5	28.1	38.7	59.2	20.0	38.3	63.4	15.5

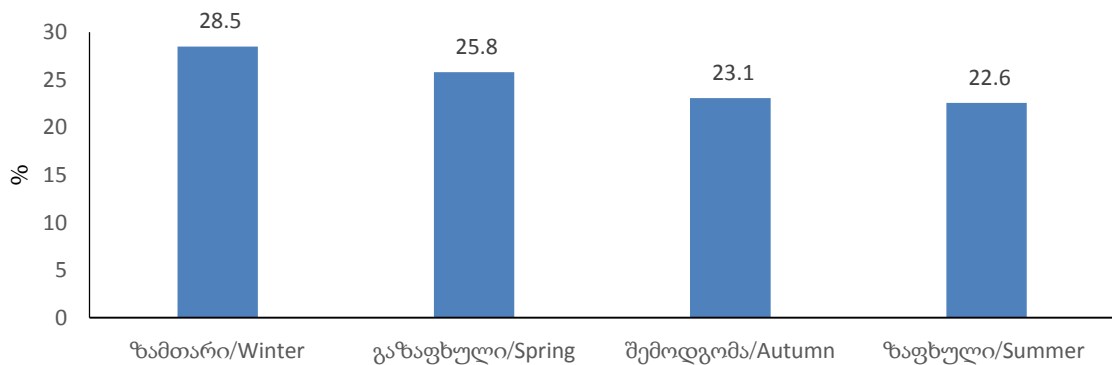
კლასი <sup>4</sup> Chapter <sup>5</sup>	ორივე სქესი Both sexes	მამაკაცი Males	ქალი Females	ორივე სქესი Both sexes	მამაკაცი Males	ქალი Females	ორივე სქესი Both sexes	მამაკაცი Males	ქალი Females
	<b>2007</b>			<b>2008</b>			<b>2009</b>		
I	9.0	12.2	6.1	11.2	17.0	5.9	9.4	14.1	5.1
II	142.8	168.9	119.1	143.0	167.4	120.8	145.3	165.0	127.3
III	0.2	0.3	0.2	0.3	0.3	0.3	1.4	2.0	0.9
IV	15.4	16.6	14.4	19.3	20.0	18.7	16.1	15.4	16.8
V	1.2	1.6	0.8	1.2	1.6	0.9	1.4	1.7	1.1
VI	8.4	8.7	8.1	8.7	10.1	7.5	10.7	11.3	10.2
VII	0.0	0.0	0.0	0.0	0.0	0.0	0.0	0.0	0.0
VIII	0.0	0.0	0.0	0.0	0.0	0.0	0.0	0.0	0.0
IX	871.6	932.9	815.7	842.6	902.7	787.8	739.1	766.2	714.4
X	38.1	42.4	34.1	37.9	42.2	33.9	22.1	25.1	19.4
XI	34.1	50.3	19.3	38.7	61.0	18.4	34.4	51.3	18.9
XII	0.0	0.0	0.0	0.0	0.0	0.0	0.0	0.0	0.0
XIII	0.1	0.1	0.0	0.1	0.1	0.1	0.2	0.2	0.2
XIV	9.8	12.3	7.5	10.0	12.5	7.7	9.2	12.5	6.2
XV	0.1	0.0	0.1	0.0	0.0	0.0	0.9	0.0	1.8
XVI	18.4	22.2	15.1	23.7	27.7	20.2	22.3	27.1	17.9
XVII	1.8	1.8	1.7	3.8	4.7	2.9	1.0	1.3	0.9
XVIII	107.9	127.5	90.1	109.2	124.2	95.6	271.7	281.2	263.1
XIX	41.7	66.8	18.9	62.1	102.6	25.1	46.3	77.3	18.0
	<b>2010</b>			<b>2011</b>			<b>2012</b>		
I	5.9	8.2	3.8	9.9	15.6	4.6	13.4	21.8	5.8
II	81.5	93.5	70.5	126.9	145.9	109.6	139.7	165.2	116.5
III	1.5	2.1	0.9	2.4	2.2	2.7	3.3	3.5	3.1
IV	13.5	13.2	13.8	27.2	25.7	28.5	33.0	31.6	34.3
V	0.8	1.2	0.5	1.8	2.1	1.5	2.0	2.4	1.6
VI	11.4	11.7	11.0	14.2	15.1	13.4	15.6	17.5	13.8
VII	0.0	0.0	0.0	0.0	0.0	0.0	0.1	0.1	0.0
VIII	0.0	0.0	0.0	0.0	0.0	0.0	0.1	0.1	0.0
IX	410.6	419.7	402.3	476.2	470.6	481.3	537.1	537.6	536.7
X	15.4	17.0	13.9	30.6	36.8	25.1	27.5	34.8	20.9
XI	22.0	32.5	12.5	38.6	54.8	23.9	31.9	43.4	21.4
XII	0.0	0.0	0.0	0.2	0.3	0.1	0.7	0.8	0.6
XIII	0.3	0.2	0.5	0.9	0.4	1.3	1.7	0.8	2.5
XIV	4.3	5.0	3.7	11.3	14.0	8.8	9.8	12.5	7.3
XV	0.3	0.0	0.7	0.6	0.0	1.1	0.4	0.0	0.7
XVI	14.5	18.1	11.2	10.4	12.0	8.9	12.0	15.0	9.2
XVII	1.0	1.2	0.9	1.5	2.0	1.1	2.8	3.3	2.4
XVIII	736.3	787.2	689.9	536.6	568.8	507.3	446.5	468.2	426.8
XIX	29.3	50.0	10.4	36.8	61.2	14.5	46.0	73.6	20.9

კლასი <sup>4</sup> Chapter <sup>5</sup>	ორივე სქესი Both sexes	მამაკაცი Males	ქალი Females	ორივე სქესი Both sexes	მამაკაცი Males	ქალი Females	ორივე სქესი Both sexes	მამაკაცი Males	ქალი Females
	<b>2013</b>			<b>2014</b>			<b>2015</b>		
I	13.7	22.3	5.9	14.9	23.6	6.9	13.7	20.1	8.0
II	134.3	158.2	112.4	151.2	176.4	128.2	167.6	194.2	143.3
III	4.2	4.0	4.5	6.5	6.3	6.7	8.8	9.3	8.3
IV	30.2	28.0	32.2	30.3	27.9	32.5	29.3	25.6	32.8
V	1.8	1.5	2.0	2.7	2.9	2.5	2.1	2.4	1.8
VI	15.6	17.3	14.0	16.1	17.5	14.9	15.1	17.5	13.0
VII	0.1	0.1	0.1	0.2	0.1	0.2	0.4	0.6	0.3
VIII	0.1	0.1	0.1	0.0	0.0	0.0	0.1	0.1	0.1
IX	503.7	507.8	500.0	554.4	545.2	562.7	561.5	540.4	580.8
X	30.8	39.6	22.7	36.0	43.1	29.5	48.4	56.3	41.2
XI	34.8	48.5	22.3	36.2	49.3	24.2	38.3	49.7	27.9
XII	0.4	0.3	0.5	0.7	0.7	0.6	1.2	1.1	1.2
XIII	1.6	0.7	2.4	1.8	1.2	2.3	1.5	0.8	2.2
XIV	12.5	15.1	10.2	14.2	16.1	12.5	12.6	15.7	9.7
XV	0.4	0.0	0.8	0.5	0.0	0.9	0.5	0.0	1.0
XVI	11.6	14.8	8.8	10.4	12.2	8.8	9.3	10.6	8.0
XVII	3.8	4.2	3.3	4.1	4.4	3.8	4.1	4.2	4.0
XVIII	465.4	473.5	458.0	387.7	394.1	381.9	359.3	396.3	325.5
XIX	41.3	66.5	18.3	51.9	78.6	27.5	44.8	70.5	21.3
	<b>2016</b>			<b>2017</b>					
I	14.9	20.2	9.9	17.1	23.8	10.8			
II	182.9	215.4	153.1	175.6	206.5	147.0			
III	9.5	8.7	10.2	15.1	15.8	14.4			
IV	20.5	18.7	22.1	26.9	25.0	28.6			
V	2.7	2.7	2.7	3.0	3.9	2.2			
VI	12.7	15.1	10.5	16.6	19.5	13.8			
VII	0.3	0.2	0.4	0.2	0.2	0.1			
VIII	0.1	0.2	0.1	0.0	0.0	0.0			
IX	482.2	471.1	492.3	532.6	525.1	539.6			
X	66.5	77.7	56.3	63.2	71.8	55.2			
XI	42.1	53.0	32.2	36.4	45.6	27.9			
XII	1.6	1.2	1.9	1.4	1.6	1.2			
XIII	1.4	0.8	2.0	1.6	1.2	2.1			
XIV	16.5	19.4	13.9	21.4	27.5	15.7			
XV	0.4	0.0	0.7	0.4	0.0	0.7			
XVI	9.7	11.9	7.7	9.6	11.1	8.2			
XVII	2.5	3.2	2.0	4.0	4.2	3.8			
XVIII	451.8	472.6	432.7	312.2	307.9	316.2			
XIX	43.6	70.3	19.2	45.7	74.8	18.8			

**გარდაცვლილთა რიცხოვნობა თვეების მიხედვით**  
**Number of deaths by months**

წლები Years	სულ Total	თვე Month											
		I	II	III	IV	V	VI	VII	VIII	IX	X	XI	XII
1995	49 219	3 432	4 101	4 932	4 386	4 148	4 166	3 635	3 596	3 403	3 463	3 639	6 318
1996	48 251	3 739	4 943	4 471	4 199	4 185	3 598	3 604	3 201	2 970	3 405	3 668	6 268
1997	48 026	2 281	4 186	4 884	4 557	4 660	3 708	3 458	3 077	3 615	3 396	3 724	6 480
1998	47 907	2 434	4 075	4 543	4 791	4 194	3 937	3 451	3 223	3 509	3 386	3 645	6 719
1999	47 909	2 641	4 006	4 759	4 335	3 907	3 808	3 596	3 564	3 531	3 252	3 781	6 729
2000	48 250	3 191	5 349	4 757	3 871	4 075	3 318	3 351	3 591	3 092	3 508	3 852	6 295
2001	47 133	2 530	3 837	4 304	3 805	4 329	3 464	3 428	3 995	3 495	3 510	4 069	6 367
2002	47 514	2 853	4 095	4 180	4 556	4 070	3 696	3 967	2 937	3 075	3 503	3 709	6 873
2003	47 114	4 547	4 506	5 291	4 274	4 137	3 600	3 658	3 530	3 316	3 036	3 622	3 597
2004	49 746	5 492	5 075	4 938	4 460	4 290	4 124	3 596	3 320	3 326	3 398	3 689	4 038
2005	49 534	5 855	5 181	5 288	4 778	4 753	3 792	3 643	3 352	2 930	3 320	3 658	2 984
2006	50 014	5 117	4 428	4 639	4 422	4 637	3 790	3 454	4 157	3 190	3 658	3 993	4 529
2007	50 204	5 425	4 463	5 041	4 661	4 604	3 580	3 919	3 594	3 259	3 558	3 993	4 107
2008	50 490	5 263	4 758	4 580	4 051	4 184	3 896	3 826	4 034	3 381	3 882	4 101	4 534
2009	50 794	4 847	4 273	4 919	4 473	4 245	3 958	3 682	3 648	3 605	4 097	4 096	4 951
2010	51 066	4 783	4 248	4 617	4 480	4 411	4 102	4 080	4 066	3 397	4 156	4 320	4 406
2011	49 818	4 692	4 511	4 744	4 325	4 477	3 845	3 845	3 430	3 358	3 705	4 308	4 578
2012	49 347	4 854	4 664	5 222	4 485	4 167	3 764	3 701	3 496	3 329	3 621	3 834	4 210
2013	48 564	4 588	3 862	4 371	4 129	4 318	3 790	3 625	3 580	3 487	4 265	4 035	4 514
2014	49 087	4 774	4 437	4 489	4 163	4 116	3 762	3 702	3 707	3 287	4 210	4 229	4 211
2015	49 121	4 575	4 177	4 725	4 325	4 270	3 687	3 762	3 836	3 444	3 852	4 118	4 350
2016	50 771	4 878	4 538	4 413	4 070	4 184	3 763	3 511	4 220	3 678	4 058	4 128	5 330
2017	47 822	5 346	4 129	4 362	4 133	3 853	3 665	3 604	3 533	3 239	3 866	3 932	4 160

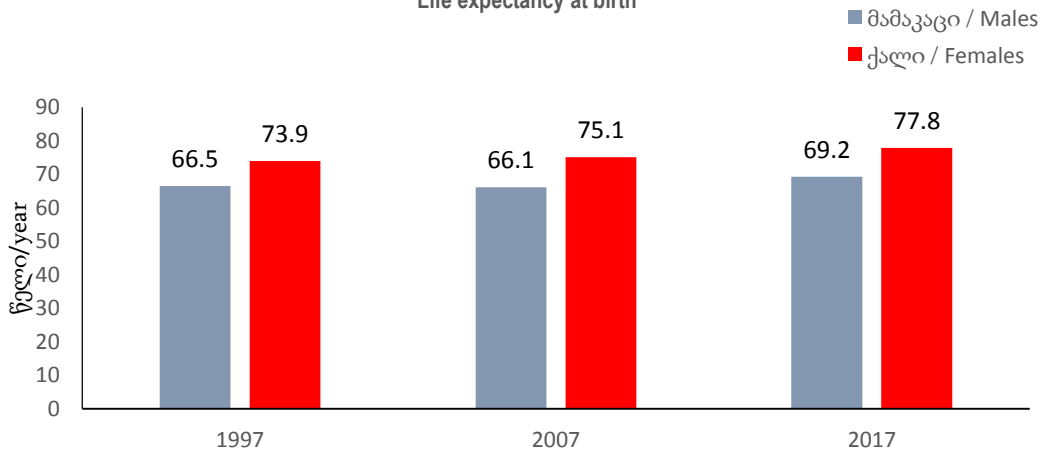
**გარდაცვლილთა განაწილება წელიწადის დროების მიხედვით, 2017**  
**Deaths distribution by seasons, 2017**



სიცოცხლის მოსალოდნელი ხანგრძლივობა დაბადებისას სქესის მიხედვით (წლებში)  
 Life expectancy at birth by sex (in years)

წლები Years	ორივე სქესი Both sexes	მამაკაცი Males	ქალი Females
1995	70.1	66.0	74.0
1996	70.2	66.4	73.9
1997	70.2	66.5	73.9
1998	70.3	66.5	74.0
1999	70.3	66.4	74.1
2000	70.1	66.2	73.9
2001	70.2	66.6	73.6
2002	70.0	66.4	73.5
2003	70.6	67.2	73.8
2004	70.0	66.3	73.6
2005	69.9	66.0	73.7
2006	70.4	66.0	74.8
2007	70.6	66.1	75.1
2008	69.7	64.9	74.8
2009	69.9	65.6	74.2
2010	71.3	66.7	75.8
2011	72.1	67.8	76.5
2012	72.1	67.6	76.7
2013	72.5	68.1	76.9
2014	72.8	68.6	77.0
2015	73.0	68.7	77.3
2016	72.7	68.3	77.2
2017	73.5	69.2	77.8

სიცოცხლის მოსალოდნელი ხანგრძლივობა დაბადებისას  
 Life expectancy at birth

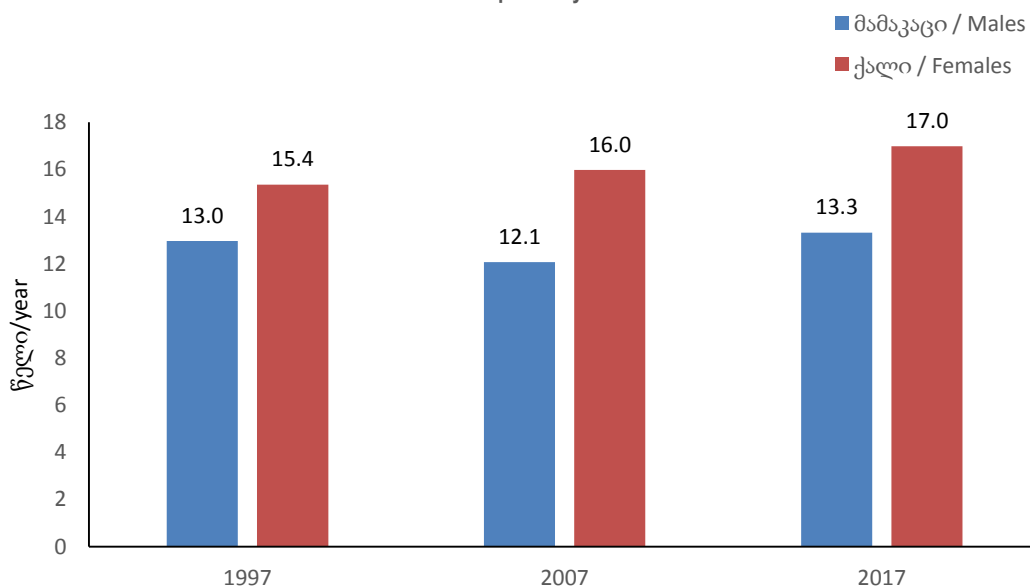


სიცოცხლის მოსალოდნელი ხანგრძლივობა 65 წლის ასაკში სქესის მიხედვით  
(წლებში)

Life expectancy at age 65 by sex (in years)

წლები Years	ორივე სქესი Both sexes	მამაკაცი Males	ქალი Females
1995	14.5	13.0	15.6
1996	14.5	13.0	15.5
1997	14.3	13.0	15.4
1998	14.2	12.9	15.3
1999	14.2	12.7	15.2
2000	14.1	12.7	15.2
2001	14.3	13.2	15.1
2002	14.3	13.1	15.2
2003	14.3	12.7	15.5
2004	13.9	12.3	15.2
2005	14.4	12.6	15.8
2006	14.2	12.2	15.8
2007	14.2	12.1	16.0
2008	14.3	11.9	16.2
2009	13.8	11.7	15.6
2010	14.6	12.7	16.1
2011	14.8	12.8	16.3
2012	15.0	12.9	16.5
2013	15.2	13.3	16.7
2014	15.1	13.3	16.6
2015	15.2	13.2	16.7
2016	15.0	12.9	16.6
2017	15.4	13.3	17.0

სიცოცხლის მოსალოდნელი ხანგრძლივობა 65 წლის ასაკში  
Life expectancy at 65



**ბუნებრივი მატება**  
**Natural increase**

**ბუნებრივი მატება რეგიონების, თვითმმართველი ერთეულების და საქალაქო-სასოფლო დასახლებების მიხედვით**  
**Natural increase by regions, self-governed units and urban-rural settlements**

რეგიონი, თვითმმართველი ერთეული	1995	2000	2005	2010	2015	2016	2017	Regions, self-governed units
<b>საქართველო</b>	<b>7 267</b>	<b>-83</b>	<b>-3 471</b>	<b>4 164</b>	<b>10 128</b>	<b>5 798</b>	<b>5 471</b>	<b>Georgia</b>
საქალაქო დასახლება	6 201	5 942	-527	5 984	7 759	5 439	5 000	Urban
სასოფლო დასახლება	1 066	-6 025	-2 944	-1 820	2 369	359	471	Rural
<b>ქ. თბილისი</b>	<b>-2 430</b>	<b>1 389</b>	<b>924</b>	<b>5 760</b>	<b>5 132</b>	<b>4 064</b>	<b>2 930</b>	<b>C. Tbilisi</b>
საქალაქო დასახლება	-2 430	1 389	924	5 637	4 915	3 838	2 923	Urban
სასოფლო დასახლება	0	0	0	123	217	226	7	Rural
<b>აფხაზეთის ავტონომიური რესპუბლიკა (აჭარის მუნიციპალიტეტი)</b>								<b>Autonomous Republic of Abkhazia (Ajara Municipality)</b>
სასოფლო დასახლება	-3	-9	-9	-	-	-	-	Rural
<b>აჭარის ავტონომიური რესპუბლიკა</b>								<b>Autonomous Republic of Adjara</b>
საქალაქო დასახლება	506	1 095	-122	479	1 731	1 327	1 466	Urban
სასოფლო დასახლება	1 714	573	850	1 151	1 093	1 028	1 162	Rural
ქ. ბათუმი	161	760	-90	357	1 518	1 168	1 234	C. Batumi
ქედის მუნიციპალიტეტი	126	40	76	109	123	119	102	Keda Municipality
საქალაქო დასახლება	38	63	-1	5	16	27	28	Urban
სასოფლო დასახლება	88	-23	77	104	107	92	74	Rural
ქობულეთის მუნიციპალიტეტი	621	240	206	399	429	377	533	Kobuleti Municipality
საქალაქო დასახლება	243	61	-23	86	186	124	183	Urban
სასოფლო დასახლება	378	179	229	313	243	253	350	Rural
შუახვევის მუნიციპალიტეტი	254	136	81	106	44	78	75	Shuakhevi Municipality
საქალაქო დასახლება	0	44	-1	2	14	5	11	Urban
სასოფლო დასახლება	254	92	82	104	30	73	64	Rural
ხელვაჩაურის მუნიციპალიტეტი	806	283	329	494	502	445	479	Khelvachauri Municipality
საქალაქო დასახლება	58	120	-6	26				Urban
სასოფლო დასახლება	748	163	335	468	502	445	479	Rural
ხულოს მუნიციპალიტეტი	252	209	126	165	208	168	205	Khulo Municipality
საქალაქო დასახლება	6	47	-1	3	-3	3	10	Urban
სასოფლო დასახლება	246	162	127	162	211	165	195	Rural
<b>გურიის რეგიონი</b>	<b>192</b>	<b>-726</b>	<b>-986</b>	<b>-454</b>	<b>-227</b>	<b>-297</b>	<b>-390</b>	<b>Guria</b>
საქალაქო დასახლება	506	165	-356	-5	-74	-50	-100	Urban
სასოფლო დასახლება	-314	-891	-630	-449	-153	-247	-290	Rural
ქ. ოზურგეთი					-88	-54		C. Ozurgeti
ლანჩხუთის მუნიციპალიტეტი	-18	-262	-268	-139	-30	-123	-142	Lanchkhuti Municipality
საქალაქო დასახლება	143	69	-74	-1	-24	-46	-29	Urban
სასოფლო დასახლება	-161	-331	-194	-138	-6	-77	-113	Rural



რეგიონი, თვითმმართველი ერთეული	1995	2000	2005	2010	2015	2016	2017	Regions, self-governed units
ოზურგეთის მუნიციპალიტეტი	331	-298	-565	-219	-16	-31	-139	Ozurgeti Municipality
საქალაქო დასახლება	290	93	-261	-3	51	60	-52	Urban
სასოფლო დასახლება	41	-391	-304	-216	-67	-91	-87	Rural
ჩოხატაურის მუნიციპალიტეტი	-121	-166	-153	-96	-93	-89	-109	Chokhatauri Municipality
საქალაქო დასახლება	73	3	-21	-1	-13	-10	-19	Urban
სასოფლო დასახლება	-194	-169	-132	-95	-80	-79	-90	Rural
<b>იმერეთის რეგიონი</b>	<b>1 632</b>	<b>-2 380</b>	<b>-1 628</b>	<b>-1 285</b>	<b>-210</b>	<b>-1 318</b>	<b>-1 159</b>	<b>Imereti</b>
საქალაქო დასახლება	2 559	486	-806	-5	400	-25	105	Urban
სასოფლო დასახლება	-927	-2 866	-822	-1 280	-610	-1 293	-1 264	Rural
ქ. ქუთაისი	1 032	591	-464	-3	491	219	272	C. Kutaisi
ბაღდათის მუნიციპალიტეტი	-29	-176	-65	-84	-57	-169	-103	Baghdati Municipality
საქალაქო დასახლება	128	0	-11	0	-2	-21	-4	Urban
სასოფლო დასახლება	-157	-176	-54	-84	-55	-148	-99	Rural
ვანის მუნიციპალიტეტი	-267	-337	-76	-98	-32	-131	-123	Vani Municipality
საქალაქო დასახლება	-22	-15	-11	0	-3	-7	-20	Urban
სასოფლო დასახლება	-245	-322	-65	-98	-29	-124	-103	Rural
ზესტაფონის მუნიციპალიტეტი	41	-205	-174	-173	-1	-113	-79	Zestaponi Municipality
საქალაქო დასახლება	236	114	-64	-1	55	12	0	Urban
სასოფლო დასახლება	-195	-319	-110	-172	-56	-125	-79	Rural
თერჯოლის მუნიციპალიტეტი	-25	-221	-103	-141	-101	-136	-192	Terjola Municipality
საქალაქო დასახლება	140	88	-14	0	3	-12	-12	Urban
სასოფლო დასახლება	-165	-309	-89	-141	-104	-124	-180	Rural
სამტრედიის მუნიციპალიტეტი	142	-456	-145	-100	2	-207	-176	Samtredia Municipality
საქალაქო დასახლება	245	-127	-81	-1	-14	-99	-56	Urban
სასოფლო დასახლება	-103	-329	-64	-99	16	-108	-120	Rural
საჩხერის მუნიციპალიტეტი	387	-109	-106	-142	36	-39	-24	Sachkhere Municipality
საქალაქო დასახლება	103	101	-17	0	4	15	27	Urban
სასოფლო დასახლება	284	-210	-89	-142	32	-54	-51	Rural
ტყიბულის მუნიციპალიტეტი	-17	-260	-70	-54	-166	-177	-151	Tkibuli Municipality
საქალაქო დასახლება	160	-84	-34	0	-50	-66	-41	Urban
სასოფლო დასახლება	-177	-176	-36	-54	-116	-111	-110	Rural
წყალტუბოს მუნიციპალიტეტი	25	-501	-166	-206	-164	-189	-184	Tskhaltubo Municipality
საქალაქო დასახლება	129	-57	-40	0	-36	-29	-37	Urban
სასოფლო დასახლება	-104	-444	-126	-206	-128	-160	-147	Rural
ჭიათურის მუნიციპალიტეტი	320	-211	-124	-132	-30	-149	-140	Chiatura Municipality
საქალაქო დასახლება	242	5	-35	0	44	6	37	Urban
სასოფლო დასახლება	78	-216	-89	-132	-74	-155	-177	Rural

რეგიონი, თვითმმართველი ერთეული	1995	2000	2005	2010	2015	2016	2017	Regions, self-governed units
ხარაგაულის მუნიციპალიტეტი	-1	-269	-61	-83	-59	-119	-94	Kharagauli Municipality
საქალაქო დასახლება	106	19	-6	0	-7	3	-4	Urban
სასოფლო დასახლება	-107	-288	-55	-83	-52	-122	-90	Rural
ხონის მუნიციპალიტეტი	24	-226	-74	-69	-129	-108	-165	Khoni Municipality
საქალაქო დასახლება	60	-149	-29	0	-85	-46	-57	Urban
სასოფლო დასახლება	-36	-77	-45	-69	-44	-62	-108	Rural
<b>კახეთის რეგიონი</b>	<b>-2</b>	<b>-909</b>	<b>-1 163</b>	<b>-1 053</b>	<b>255</b>	<b>-229</b>	<b>-84</b>	<b>Kakheti</b>
საქალაქო დასახლება	450	267	-230	-108	-61	-183	-233	Urban
სასოფლო დასახლება	-452	-1 176	-933	-945	316	-46	149	Rural
ქ. თელავი					40	-39		C. Telavi
ახმეტის მუნიციპალიტეტი	112	310	-118	-106	110	25	53	Akhmeta Municipality
საქალაქო დასახლება	119	106	-23	-11	-16	-31	-20	Urban
სასოფლო დასახლება	-7	204	-95	-95	126	56	73	Rural
გურჯაანის მუნიციპალიტეტი	-388	-606	-206	-192	-159	-260	-285	Gurjaani Municipality
საქალაქო დასახლება	34	9	-26	-12	-12	-49	-42	Urban
სასოფლო დასახლება	-422	-615	-180	-180	-147	-211	-243	Rural
დედოფლისწყაროს მუნიციპალიტეტი	-51	-87	-85	-70	-25	-90	-112	Dedoplistskaro Municipality
საქალაქო დასახლება	15	40	-20	-9	3	-7	-53	Urban
სასოფლო დასახლება	-66	-127	-65	-61	-28	-83	-59	Rural
თელავის მუნიციპალიტეტი	209	133	-204	-177	26	6	-17	Telavi Municipality
საქალაქო დასახლება	152	11	-61	-31			-24	Urban
სასოფლო დასახლება	57	122	-143	-146	26	6	7	Rural
ლაგოდეხის მუნიციპალიტეტი	3	-125	-147	-142	58	52	61	Lagodekhi Municipality
საქალაქო დასახლება	24	93	-19	-9	-45	-1	-55	Urban
სასოფლო დასახლება	-21	-218	-128	-133	103	53	116	Rural
საგარეჯოს მუნიციპალიტეტი	240	21	-174	-165	347	286	333	Sagarejo Municipality
საქალაქო დასახლება	49	40	-35	-16	-1	-18	1	Urban
სასოფლო დასახლება	191	-19	-139	-149	348	304	332	Rural
სიღნაღის მუნიციპალიტეტი	-124	-415	-122	-105	-175	-168	-106	Sighnaghi Municipality
საქალაქო დასახლება	19	-50	-22	-9	-34	-29	-11	
სასოფლო დასახლება	-143	-365	-100	-96	-141	-139	-95	Rural
ყვარლის მუნიციპალიტეტი	-3	-140	-107	-96	33	-41	-11	Kvareli Municipality
საქალაქო დასახლება	38	18	-24	-11	4	-9	-29	Urban
სასოფლო დასახლება	-41	-158	-83	-85	29	-32	18	Rural
<b>მცხეთა-მთიანეთის რეგიონი</b>	<b>635</b>	<b>-25</b>	<b>-15</b>	<b>-38</b>	<b>-184</b>	<b>-236</b>	<b>-165</b>	<b>Mtskheta-Mtianeti</b>
საქალაქო დასახლება	565	274	41	0	-144	-111	-74	Urban
სასოფლო დასახლება	70	-299	-56	-38	-40	-125	-91	Rural
ქ. მცხეთა					-56	-57		C. Mtskheta
ახალგორის მუნიციპალიტეტი	13	-116	0	-	-	-	-	Akhalgori Municipality
საქალაქო დასახლება	1	-2	3	-	-	-	-	Urban
სასოფლო დასახლება	12	-114	-3	-	-	-	-	Rural

რეგიონი, თვითმმართველი ერთეული	1995	2000	2005	2010	2015	2016	2017	Regions, self-governed units
დუშეთის მუნიციპალიტეტი	124	18	0	-9	-155	-128	-102	Dusheti Municipality
საქალაქო დასახლება	133	45	13	0	-44	-18	11	Urban
სასოფლო დასახლება	-9	-27	-13	-9	-111	-110	-113	Rural
თიანეთის მუნიციპალიტეტი	19	-97	-1	-4	-71	-99	-86	Tianeti Municipality
საქალაქო დასახლება	52	-22	5	0	-32	-28	-24	Urban
სასოფლო დასახლება	-33	-75	-6	-4	-39	-71	-62	Rural
მცხეთის მუნიციპალიტეტი	473	152	-14	-24	114	65	45	Mtskheta Municipality
საქალაქო დასახლება	367	249	18	0			-53	Urban
სასოფლო დასახლება	106	-97	-32	-24	114	65	98	Rural
ყაზბეგის მუნიციპალიტეტი	6	18	0	-1	-16	-17	-22	Kazbegi Municipality
საქალაქო დასახლება	12	4	2	0	-12	-8	-8	Urban
სასოფლო დასახლება	-6	14	-2	-1	-4	-9	-14	Rural
<b>რაჭა-ლეჩხუმი და ქვემო სვანეთის რეგიონი</b>	<b>-512</b>	<b>-194</b>	<b>-579</b>	<b>-654</b>	<b>-473</b>	<b>-496</b>	<b>-395</b>	<b>Racha-Lechkumi and Kvemo Svaneti</b>
საქალაქო დასახლება	94	48	-152	-6	-48	-44	-54	Urban
სასოფლო დასახლება	-606	-242	-427	-648	-425	-452	-341	Rural
ქ. ამბროლაური					-23	-18		C. Ambrolauri
ამბროლაურის მუნიციპალიტეტი	-332	64	-185	-229	-191	-205	-171	Ambrolauri Municipality
საქალაქო დასახლება	-67	51	-42	-2			-9	Urban
სასოფლო დასახლება	-265	13	-143	-227	-191	-205	-162	Rural
ლენტეხის მუნიციპალიტეტი	127	46	-96	-98	-12	-33	-22	Lentekhi Municipality
საქალაქო დასახლება	107	20	-26	-1	11	0	-6	Urban
სასოფლო დასახლება	20	26	-70	-97	-23	-33	-16	Rural
ონის მუნიციპალიტეტი	-121	-157	-116	-94	-98	-90	-89	Oni Municipality
საქალაქო დასახლება	14	-55	-54	-2	-25	-10	-23	Urban
სასოფლო დასახლება	-135	-102	-62	-92	-73	-80	-66	Rural
ცაგერის მუნიციპალიტეტი	-186	-147	-182	-233	-149	-150	-113	Tsageri Municipality
საქალაქო დასახლება	40	32	-30	-1	-11	-16	-16	Urban
სასოფლო დასახლება	-226	-179	-152	-232	-138	-134	-97	Rural
<b>სამეგრელო-ზემო სვანეთის რეგიონი</b>	<b>658</b>	<b>-1 259</b>	<b>-1 843</b>	<b>-1 982</b>	<b>-399</b>	<b>-735</b>	<b>-683</b>	<b>Samegrelo-Zemo Svaneti</b>
საქალაქო დასახლება	1 104	236	-643	-988	-301	-485	-349	Urban
სასოფლო დასახლება	-446	-1 495	-1 200	-994	-98	-250	-334	Rural
ქ. ზუგდიდი					-145	-290		C. Zugdidi
ქ. ფოთი	147	96	-176	-291	35	3	-30	C. Poti
აბაშის მუნიციპალიტეტი	19	-174	-121	-119	-184	-156	-160	Abasha Municipality
საქალაქო დასახლება	68	-43	-23	-36	-62	-37	-34	Urban
სასოფლო დასახლება	-49	-131	-98	-83	-122	-119	-126	Rural
ზუგდიდის მუნიციპალიტეტი	487	-364	-642	-670	180	62	-26	Zugdidi Municipality
საქალაქო დასახლება	594	92	-235	-346			-122	Urban
სასოფლო დასახლება	-107	-456	-407	-324	180	62	96	Rural

რეგიონი, თვითმმართველი ერთეული	1995	2000	2005	2010	2015	2016	2017	Regions, self-governed units
მარტვილის მუნიციპალიტეტი	-47	-253	-187	-174	-114	-110	-117	Martvili Municipality
საქალაქო დასახლება	55	12	-20	-33	-31	-27	-27	Urban
სასოფლო დასახლება	-102	-265	-167	-141	-83	-83	-90	Rural
მესტიის მუნიციპალიტეტი	11	-81	-57	-54	68	68	47	Mestia Municipality
საქალაქო დასახლება	-14	13	-9	-15	12	6	-5	Urban
სასოფლო დასახლება	25	-94	-48	-39	56	62	52	Rural
სენაკის მუნიციპალიტეტი	45	-184	-203	-246	-69	-100	-118	Senaki Municipality
საქალაქო დასახლება	119	-127	-100	-159	-36	-45	-60	Urban
სასოფლო დასახლება	-74	-57	-103	-87	-33	-55	-58	Rural
ჩხოროწყუს მუნიციპალიტეტი	-1	-104	-125	-116	-43	-29	-88	Chkhorotsku Municipality
საქალაქო დასახლება	47	66	-17	-25	-21	-18	-23	Urban
სასოფლო დასახლება	-48	-170	-108	-91	-22	-11	-65	Rural
წალენჯიხის მუნიციპალიტეტი	-21	-39	-159	-152	-54	-108	-70	Tsalenjikha Municipality
საქალაქო დასახლება	25	75	-43	-51	-18	-39	-7	Urban
სასოფლო დასახლება	-46	-114	-116	-101	-36	-69	-63	Rural
ხობის მუნიციპალიტეტი	18	-156	-173	-160	-73	-75	-121	Khobi Municipality
საქალაქო დასახლება	63	52	-20	-32	-35	-38	-41	Urban
სასოფლო დასახლება	-45	-208	-153	-128	-38	-37	-80	Rural
<b>სამცხე-ჯავახეთის რეგიონი</b>	<b>928</b>	<b>409</b>	<b>-29</b>	<b>-14</b>	<b>182</b>	<b>296</b>	<b>237</b>	<b>Samtskhe-Javakheti</b>
საქალაქო დასახლება	258	115	-216	32	3	125	85	Urban
სასოფლო დასახლება	670	294	187	-46	179	171	152	Rural
ქ. ახალციხე					88	114		Akhaltzikhe
ადიგენის მუნიციპალიტეტი	235	28	18	-6	40	14	9	Adigeni Municipality
საქალაქო დასახლება	-35	16	-7	1	-8	11	-7	Urban
სასოფლო დასახლება	270	12	25	-7	48	3	16	Rural
ასპინძის მუნიციპალიტეტი	137	51	2	-2	40	23	26	Aspindza Municipality
საქალაქო დასახლება	45	28	-11	2	22	4	13	Urban
სასოფლო დასახლება	92	23	13	-4	18	19	13	Rural
ახალქალაქის მუნიციპალიტეტი	111	184	34	-10	127	146	127	Akhalqalaqi Municipality
საქალაქო დასახლება	24	17	-32	5	-35	4	1	Urban
სასოფლო დასახლება	87	167	66	-15	162	142	126	Rural
ახალციხის მუნიციპალიტეტი	175	68	-49	5	-67	-55	61	Akhaltzikhe Municipality
საქალაქო დასახლება	136	98	-79	12	17	-14	115	Urban
სასოფლო დასახლება	39	-30	30	-7	-84	-41	-54	Rural
ბორჯომის მუნიციპალიტეტი	73	-82	-49	5	-75	-23	-45	Borjomi Municipality
საქალაქო დასახლება	75	-85	-66	9	-72	-2	-26	Urban
სასოფლო დასახლება	-2	3	17	-4	-3	-21	-19	Rural
ნინოწმინდის მუნიციპალიტეტი	197	160	15	-6	29	77	59	Ninotsminda Municipality
საქალაქო დასახლება	13	41	-21	3	-9	8	-11	Urban
სასოფლო დასახლება	184	119	36	-9	38	69	70	Rural

რეგიონი, თვითმმართველი ერთეული	1995	2000	2005	2010	2015	2016	2017	Regions, self-governed units
<b>ქვემო ქართლის რეგიონი</b>	<b>3 161</b>	<b>2 371</b>	<b>1 983</b>	<b>2 145</b>	<b>2 659</b>	<b>2 037</b>	<b>2 342</b>	<b>Kvemo Kartli</b>
საქალაქო დასახლება	1 562	1 556	1 400	842	1 130	880	1 109	Urban
სასოფლო დასახლება	1 599	815	583	1 303	1 529	1 157	1 233	Rural
ქ. რუსთავი	905	655	894	565	936	726	832	C. Rustavi
ბოლნისის მუნიციპალიტეტი	396	497	226	295	227	108	206	Bolnisi Municipality
საქალაქო დასახლება	152	391	126	70	78	36	66	Urban
სასოფლო დასახლება	244	106	100	225	149	72	140	Rural
გარდაბნის მუნიციპალიტეტი	817	320	307	431	516	425	404	Gardabani Municipality
საქალაქო დასახლება	268	252	115	56	25	79	74	Urban
სასოფლო დასახლება	549	68	192	375	491	346	330	Rural
დმანისის მუნიციპალიტეტი	279	125	68	109	-1	-17	33	Dmanisi Municipality
საქალაქო დასახლება	25	76	24	13	11	-3	8	Urban
სასოფლო დასახლება	254	49	44	96	-12	-14	25	Rural
თეთრიწყაროს მუნიციპალიტეტი	75	-128	83	112	-74	-117	-52	Tetritskaro Municipality
საქალაქო დასახლება	13	-33	48	25	-54	-47	-29	Urban
სასოფლო დასახლება	62	-95	35	87	-20	-70	-23	Rural
მარნეულის მუნიციპალიტეტი	604	809	350	536	975	877	845	Marneuli Municipality
საქალაქო დასახლება	193	178	173	100	122	106	131	Urban
სასოფლო დასახლება	411	631	177	436	853	771	714	Rural
წალკის მუნიციპალიტეტი	85	93	55	97	80	35	74	Tsalka Municipality
საქალაქო დასახლება	6	37	20	13	12	-17	27	Urban
სასოფლო დასახლება	79	56	35	84	68	52	47	Rural
<b>შიდა ქართლის რეგიონი</b>	<b>788</b>	<b>-418</b>	<b>-854</b>	<b>109</b>	<b>569</b>	<b>357</b>	<b>210</b>	<b>Shida Kartli</b>
საქალაქო დასახლება	1 027	311	-367	106	208	167	122	Urban
სასოფლო დასახლება	-239	-729	-487	3	361	190	88	Rural
ქ. გორი					120	151		C. Gori
გორის მუნიციპალიტეტი	77	153	-402	49	305	184	321	Gori Municipality
საქალაქო დასახლება	263	123	-162	48			74	Urban
სასოფლო დასახლება	-186	30	-240	1	305	184	247	Rural
კასპის მუნიციპალიტეტი	46	-244	-139	14	-64	-112	-219	Kaspi Municipality
საქალაქო დასახლება	293	166	-48	14	-19	-6	-30	Urban
სასოფლო დასახლება	-247	-410	-91	0	-45	-106	-189	Rural
ქარელის მუნიციპალიტეტი	252	-182	-132	11	111	158	89	Kareli Municipality
საქალაქო დასახლება	84	29	-35	10	31	39	18	Urban
სასოფლო დასახლება	168	-211	-97	1	80	119	71	Rural
ხაშურის მუნიციპალიტეტი	413	-145	-181	35	97	-24	19	Khashuri Municipality
საქალაქო დასახლება	387	-7	-122	34	76	-17	60	Urban
სასოფლო დასახლება	26	-138	-59	1	21	-7	-41	Rural

ბუნებრივი მატება და ბუნებრივი მატების კოეფიციენტი საქალაქო-სასოფლო დასახლებების მიხედვით

Natural increase and natural increase rate by urban-rural settlements

წლები Years	რიცხოვნობა Number			კოეფიციენტი მოსახლეობის 1 000 კაცზე Rate per 1,000 population		
	სულ Total	საქალაქო დასახლება Urban	სასოფლო დასახლება Rural	სულ Total	საქალაქო დასახლება Urban	სასოფლო დასახლება Rural
1995	7 267	6 201	1 066	1.6	2.5	0.5
1996	6 902	6 307	595	1.5	2.6	0.3
1997	6 110	7 354	-1 244	1.4	3.1	-0.6
1998	3 584	7 425	-3 841	0.8	3.2	-2.0
1999	499	5 853	-5 354	0.1	2.6	-2.8
2000	-83	5 942	-6 025	0.0	2.6	-3.3
2001	-513	6 156	-6 669	-0.1	2.7	-3.8
2002	-2 387	3 402	-5 789	-0.6	1.5	-3.3
2003	-1 664	5 595	-7 259	-0.4	2.5	-4.2
2004	-3 995	-38	-3 957	-1.0	0.0	-2.3
2005	-3 471	-527	-2 944	-0.9	-0.2	-1.7
2006	-3 169	1 501	-4 670	-0.8	0.7	-2.8
2007	-1 705	2 545	-4 250	-0.4	1.2	-2.5
2008	1 952	5 850	-3 898	0.5	2.7	-2.3
2009	5 774	8 431	-2 657	1.5	3.9	-1.6
2010	4 164	5 984	-1 820	1.1	2.8	-1.1
2011	1 747	5 109	-3 362	0.5	2.4	-2.1
2012	622	3 635	-3 013	0.2	1.7	-1.9
2013	1 093	3 247	-2 154	0.3	1.5	-1.3
2014	11 548	9 378	2 170	3.1	4.4	1.4
2015	10 128	7 759	2 369	2.7	3.6	1.5
2016	5 798	5 439	359	1.6	2.5	0.2
2017	5 471	5 000	471	1.5	2.3	0.3

## მიგრაცია Migration

იმიგრანტების და ემიგრანტების რიცხოვნობა სქესისა და ასაკობრივი ჯგუფების მიხედვით  
 Number of immigrants and emigrants by sex and age groups

	იმიგრანტი Immigrants			ემიგრანტი Emigrants		
	ორივე სქესი Both sexes	მამაკაცი Males	ქალი Females	ორივე სქესი Both sexes	მამაკაცი Males	ქალი Females
<b>2002</b>						
0	430	234	196	448	236	212
1-4	1 504	802	702	2 224	1 174	1 050
5-9	1 138	630	508	1 760	944	816
10-14	1 494	818	676	2 556	1 454	1 102
15-19	3 558	2 124	1 434	6 732	4 156	2 576
20-24	5 668	3 698	1 970	10 186	6 562	3 624
25-29	6 098	4 118	1 980	9 570	6 248	3 322
30-34	5 326	3 656	1 670	7 970	5 112	2 858
35-39	4 654	3 162	1 492	6 756	4 072	2 684
40-44	4 132	2 766	1 366	6 040	3 394	2 646
45-49	2 226	1 240	986	4 106	2 086	2 020
50-54	3 764	2 340	1 424	5 270	2 664	2 606
55-59	2 890	1 694	1 196	2 598	1 222	1 376
60-64	1 934	990	944	1 926	900	1 026
65-69	940	472	468	860	376	484
70-74	948	402	546	770	296	474
75-79	524	210	314	540	190	350
80-84	278	96	182	314	108	206
85+	110	26	84	120	36	84
<b>სულ/Total</b>	<b>47 616</b>	<b>29 478</b>	<b>18 138</b>	<b>70 746</b>	<b>41 230</b>	<b>29 516</b>
<b>2003</b>						
0	220	110	110	470	248	222
1-4	1 530	818	712	2 354	1 244	1 110
5-9	1 158	640	518	1 856	994	862
10-14	1 524	834	690	2 708	1 544	1 164
15-19	3 634	2 166	1 468	7 102	4 382	2 720
20-24	5 776	3 766	2 010	10 758	6 932	3 826
25-29	6 214	4 204	2 010	10 102	6 602	3 500
30-34	5 440	3 730	1 710	8 424	5 398	3 026
35-39	4 748	3 222	1 526	7 122	4 296	2 826
40-44	4 206	2 826	1 380	6 386	3 586	2 800
45-49	2 272	1 262	1 010	4 338	2 204	2 134
50-54	3 836	2 382	1 454	5 562	2 810	2 752
55-59	2 950	1 732	1 218	2 746	1 294	1 452
60-64	1 974	1 012	962	2 034	946	1 088
65-69	952	476	476	912	402	510
70-74	970	410	560	810	312	498
75-79	538	218	320	572	202	370
80-84	278	90	188	334	112	222
85+	118	30	88	124	36	88
<b>სულ/Total</b>	<b>48 338</b>	<b>29 928</b>	<b>18 410</b>	<b>74 714</b>	<b>43 544</b>	<b>31 170</b>



	იმიგრანტი Immigrants			ემიგრანტი Emigrants		
	ორივე სქესი Both sexes	მამაკაცი Males	ქალი Females	ორივე სქესი Both sexes	მამაკაცი Males	ქალი Females
<b>2004</b>						
0	256	128	128	500	262	238
1-4	1 716	906	810	2 476	1 308	1 168
5-9	1 476	818	658	1 952	1 048	904
10-14	1 944	1 062	882	2 852	1 626	1 226
15-19	4 632	2 762	1 870	7 474	4 612	2 862
20-24	7 362	4 804	2 558	11 328	7 296	4 032
25-29	7 926	5 358	2 568	10 632	6 948	3 684
30-34	6 922	4 748	2 174	8 868	5 682	3 186
35-39	6 060	4 118	1 942	7 502	4 524	2 978
40-44	5 360	3 592	1 768	6 718	3 778	2 940
45-49	2 896	1 608	1 288	4 566	2 316	2 250
50-54	4 894	3 044	1 850	5 860	2 964	2 896
55-59	3 754	2 204	1 550	2 890	1 360	1 530
60-64	2 518	1 288	1 230	1 600	746	854
65-69	1 216	610	606	960	418	542
70-74	1 232	518	714	856	332	524
75-79	688	278	410	598	208	390
80-84	358	124	234	358	122	236
85+	146	36	110	124	36	88
<b>სულ/Total</b>	<b>61 356</b>	<b>38 006</b>	<b>23 350</b>	<b>78 114</b>	<b>45 586</b>	<b>32 528</b>
<b>2005</b>						
0	232	116	116	524	276	248
1-4	1 386	724	662	2 592	1 370	1 222
5-9	1 390	768	622	2 048	1 098	950
10-14	1 830	1 000	830	3 000	1 710	1 290
15-19	4 358	2 600	1 758	7 842	4 838	3 004
20-24	6 930	4 522	2 408	11 896	7 666	4 230
25-29	7 460	5 040	2 420	11 168	7 294	3 874
30-34	6 520	4 476	2 044	9 312	5 970	3 342
35-39	5 702	3 872	1 830	7 876	4 748	3 128
40-44	5 048	3 384	1 664	7 064	3 972	3 092
45-49	2 728	1 518	1 210	4 788	2 430	2 358
50-54	4 606	2 860	1 746	6 152	3 110	3 042
55-59	3 536	2 076	1 460	4 046	1 906	2 140
60-64	2 364	1 212	1 152	1 686	784	902
65-69	1 152	578	574	1 002	440	562
70-74	1 160	490	670	898	344	554
75-79	644	258	386	636	226	410
80-84	342	114	228	366	122	244
85+	128	30	98	138	40	98
<b>სულ/Total</b>	<b>57 516</b>	<b>35 638</b>	<b>21 878</b>	<b>83 034</b>	<b>48 344</b>	<b>34 690</b>

	იმიგრანტი Immigrants			ემიგრანტი Emigrants		
	ორივე სქესი Both sexes	მამაკაცი Males	ქალი Females	ორივე სქესი Both sexes	მამაკაცი Males	ქალი Females
<b>2006</b>						
0	304	152	152	552	292	260
1-4	1 516	778	738	2 726	1 440	1 286
5-9	1 820	1 012	808	2 142	1 150	992
10-14	2 394	1 308	1 086	3 146	1 792	1 354
15-19	5 696	3 398	2 298	8 214	5 072	3 142
20-24	9 070	5 912	3 158	12 468	8 028	4 440
25-29	9 754	6 596	3 158	11 690	7 640	4 050
30-34	8 516	5 844	2 672	9 768	6 260	3 508
35-39	7 464	5 068	2 396	8 244	4 974	3 270
40-44	6 600	4 428	2 172	7 396	4 154	3 242
45-49	3 558	1 974	1 584	5 030	2 556	2 474
50-54	6 028	3 746	2 282	6 434	3 250	3 184
55-59	4 624	2 716	1 908	4 238	1 996	2 242
60-64	3 100	1 584	1 516	1 770	824	946
65-69	1 498	752	746	1 054	462	592
70-74	1 518	642	876	934	358	576
75-79	844	342	502	662	234	428
80-84	440	146	294	392	134	258
85+	174	40	134	144	44	100
<b>სულ/Total</b>	<b>74 918</b>	<b>46 438</b>	<b>28 480</b>	<b>87 004</b>	<b>50 660</b>	<b>36 344</b>
<b>2007</b>						
0	228	114	114	574	300	274
1-4	924	460	464	2 846	1 504	1 342
5-9	1 654	918	736	2 240	1 202	1 038
10-14	2 170	1 182	988	3 284	1 870	1 414
15-19	5 174	3 090	2 084	8 594	5 306	3 288
20-24	8 238	5 374	2 864	13 028	8 390	4 638
25-29	8 858	5 984	2 874	12 238	7 998	4 240
30-34	7 736	5 310	2 426	10 198	6 536	3 662
35-39	6 776	4 604	2 172	8 630	5 204	3 426
40-44	5 988	4 016	1 972	7 730	4 342	3 388
45-49	3 238	1 796	1 442	5 252	2 668	2 584
50-54	5 474	3 402	2 072	6 736	3 404	3 332
55-59	4 202	2 468	1 734	4 430	2 090	2 340
60-64	2 812	1 438	1 374	1 840	854	986
65-69	1 362	682	680	1 106	488	618
70-74	1 378	580	798	982	376	606
75-79	762	312	450	698	246	452
80-84	408	138	270	398	134	264
85+	158	36	122	154	46	108
<b>სულ/Total</b>	<b>67 540</b>	<b>41 904</b>	<b>25 636</b>	<b>90 958</b>	<b>52 958</b>	<b>38 000</b>

	იმიგრანტი Immigrants			ემიგრანტი Emigrants		
	ორივე სქესი Both sexes	მამაკაცი Males	ქალი Females	ორივე სქესი Both sexes	მამაკაცი Males	ქალი Females
<b>2008</b>						
0	324	162	162	600	316	284
1-4	1 270	632	638	2 968	1 570	1 398
5-9	1 768	962	806	2 342	1 256	1 086
10-14	2 384	1 302	1 082	3 430	1 954	1 476
15-19	5 672	3 386	2 286	8 960	5 532	3 428
20-24	9 038	5 894	3 144	13 596	8 758	4 838
25-29	9 718	6 566	3 152	12 772	8 346	4 426
30-34	8 486	5 822	2 664	10 640	6 820	3 820
35-39	7 438	5 054	2 384	9 006	5 426	3 580
40-44	6 568	4 406	2 162	8 064	4 532	3 532
45-49	3 550	1 972	1 578	5 480	2 782	2 698
50-54	6 004	3 730	2 274	7 034	3 560	3 474
55-59	4 608	2 704	1 904	4 622	2 172	2 450
60-64	3 080	1 578	1 502	1 922	896	1 026
65-69	1 498	750	748	1 154	506	648
70-74	1 506	632	874	1 024	394	630
75-79	846	344	502	726	258	468
80-84	442	150	292	422	142	280
85+	172	42	130	152	42	110
<b>სულ/Total</b>	<b>74 372</b>	<b>46 088</b>	<b>28 284</b>	<b>94 914</b>	<b>55 262</b>	<b>39 652</b>
<b>2009</b>						
0	264	132	132	624	328	296
1-4	1 064	534	530	3 092	1 632	1 460
5-9	1 460	780	680	2 436	1 308	1 128
10-14	2 048	1 118	930	3 574	2 034	1 540
15-19	4 862	2 900	1 962	9 342	5 768	3 574
20-24	7 740	5 050	2 690	14 160	9 122	5 038
25-29	8 324	5 626	2 698	13 308	8 692	4 616
30-34	7 270	4 992	2 278	11 082	7 104	3 978
35-39	6 380	4 330	2 050	9 374	5 656	3 718
40-44	5 626	3 774	1 852	8 408	4 722	3 686
45-49	3 044	1 690	1 354	5 710	2 900	2 810
50-54	5 144	3 192	1 952	7 322	3 700	3 622
55-59	3 944	2 320	1 624	4 814	2 264	2 550
60-64	2 642	1 354	1 288	2 012	942	1 070
65-69	1 280	642	638	894	390	504
70-74	1 300	544	756	1 066	410	656
75-79	714	290	424	758	268	490
80-84	378	128	250	432	148	284
85+	148	36	112	172	50	122
<b>სულ/Total</b>	<b>63 632</b>	<b>39 432</b>	<b>24 200</b>	<b>98 580</b>	<b>57 438</b>	<b>41 142</b>

	იმიგრანტი Immigrants			ემიგრანტი Emigrants		
	ორივე სქესი Both sexes	მამაკაცი Males	ქალი Females	ორივე სქესი Both sexes	მამაკაცი Males	ქალი Females
<b>2010</b>						
0	232	116	116	648	340	308
1-4	920	456	464	3 216	1 698	1 518
5-9	1 414	746	668	2 534	1 360	1 174
10-14	2 356	1 290	1 066	3 710	2 114	1 596
15-19	5 608	3 346	2 262	9 720	6 000	3 720
20-24	8 936	5 830	3 106	14 726	9 486	5 240
25-29	9 606	6 494	3 112	13 834	9 040	4 794
30-34	8 398	5 758	2 640	11 536	7 390	4 146
35-39	7 346	4 990	2 356	9 756	5 884	3 872
40-44	6 502	4 358	2 144	8 740	4 912	3 828
45-49	3 508	1 948	1 560	5 936	3 014	2 922
50-54	5 932	3 688	2 244	7 618	3 848	3 770
55-59	4 556	2 678	1 878	5 006	2 360	2 646
60-64	3 048	1 560	1 488	2 784	1 296	1 488
65-69	1 482	740	742	934	410	524
70-74	1 488	628	860	1 106	428	678
75-79	838	340	498	790	274	516
80-84	428	144	284	452	158	294
85+	178	42	136	168	46	122
<b>სულ/Total</b>	<b>72 776</b>	<b>45 152</b>	<b>27 624</b>	<b>103 214</b>	<b>60 058</b>	<b>43 156</b>
<b>2011</b>						
0	184	92	92	672	352	320
1-4	742	372	370	3 342	1 766	1 576
5-9	1 088	566	522	2 640	1 414	1 226
10-14	2 326	1 268	1 058	3 856	2 198	1 658
15-19	5 532	3 300	2 232	10 086	6 224	3 862
20-24	8 802	5 744	3 058	15 300	9 852	5 448
25-29	9 470	6 398	3 072	14 364	9 390	4 974
30-34	8 276	5 680	2 596	11 974	7 676	4 298
35-39	7 238	4 918	2 320	10 130	6 106	4 024
40-44	6 406	4 296	2 110	9 074	5 100	3 974
45-49	3 464	1 922	1 542	6 170	3 134	3 036
50-54	5 848	3 634	2 214	7 908	3 994	3 914
55-59	4 492	2 640	1 852	5 202	2 452	2 750
60-64	2 998	1 534	1 464	2 890	1 350	1 540
65-69	1 466	730	736	976	424	552
70-74	1 470	624	846	1 148	442	706
75-79	816	328	488	818	290	528
80-84	430	146	284	470	158	312
85+	172	42	130	182	54	128
<b>სულ/Total</b>	<b>71 220</b>	<b>44 234</b>	<b>26 986</b>	<b>107 202</b>	<b>62 376</b>	<b>44 826</b>

	იმიგრანტი Immigrants			ემიგრანტი Emigrants		
	ორივე სქესი Both sexes	მამაკაცი Males	ქალი Females	ორივე სქესი Both sexes	მამაკაცი Males	ქალი Females
<b>2012</b>						
0	618	336	282	542	282	260
1-4	2 182	1 164	1 018	2 408	1 286	1 122
5-9	1 647	914	733	2 184	1 184	1 000
10-14	2 172	1 186	986	2 150	1 214	936
15-19	5 162	3 080	2 082	7 412	4 504	2 908
20-24	8 220	5 364	2 856	12 988	8 326	4 662
25-29	8 846	5 974	2 872	12 568	8 210	4 358
30-34	7 720	5 302	2 418	10 286	6 692	3 594
35-39	6 768	4 592	2 176	8 794	5 322	3 472
40-44	5 980	4 012	1 968	8 152	4 500	3 652
45-49	3 224	1 794	1 430	5 788	2 502	3 286
50-54	5 468	3 398	2 070	7 158	3 532	3 626
55-59	4 190	2 458	1 732	4 586	2 134	2 452
60-64	2 812	1 438	1 374	2 404	1 152	1 252
65-69	1 350	676	674	1 064	480	584
70-74	1 380	580	800	1 028	412	616
75-79	762	312	450	602	208	394
80-84	400	134	266	360	118	242
85+	162	40	122	110	26	84
<b>სულ/Total</b>	<b>69 063</b>	<b>42 754</b>	<b>26 309</b>	<b>90 584</b>	<b>52 084</b>	<b>38 500</b>
<b>2013</b>						
0	904	484	420	492	258	234
1-4	3 078	1 654	1 424	3 096	1 622	1 474
5-9	2 418	1 258	1 160	2 748	1 422	1 326
10-14	1 806	952	854	2 202	1 198	1 004
15-19	4 066	2 344	1 722	5 656	3 282	2 374
20-24	10 070	6 334	3 736	13 090	8 210	4 880
25-29	12 256	7 856	4 400	13 428	8 700	4 728
30-34	10 794	7 232	3 562	11 418	7 406	4 012
35-39	9 386	6 176	3 210	9 638	5 974	3 664
40-44	8 280	5 348	2 932	8 288	4 878	3 410
45-49	7 888	4 804	3 084	7 536	4 226	3 310
50-54	7 634	4 374	3 260	6 870	3 596	3 274
55-59	5 424	2 884	2 540	4 310	2 118	2 192
60-64	3 680	1 830	1 850	2 634	1 240	1 394
65-69	1 776	836	940	1 152	524	628
70-74	1 442	620	822	1 100	422	678
75-79	914	366	548	762	296	466
80-84	460	170	290	474	164	310
85+	182	54	128	170	46	124
<b>სულ/Total</b>	<b>92 458</b>	<b>55 576</b>	<b>36 882</b>	<b>95 064</b>	<b>55 582</b>	<b>39 482</b>

	იმიგრანტი Immigrants			ემიგრანტი Emigrants		
	ორივე სქესი Both sexes	მამაკაცი Males	ქალი Females	ორივე სქესი Both sexes	მამაკაცი Males	ქალი Females
<b>2014</b>						
0	961	521	440	680	361	319
1-4	3 120	1 601	1 519	3 017	1 594	1 423
5-9	2 321	1 262	1 059	2 410	1 263	1 147
10-14	1 515	831	684	1 795	1 009	786
15-19	4 167	2 568	1 599	5 474	3 183	2 291
20-24	9 136	5 876	3 260	12 680	8 112	4 568
25-29	10 982	7 068	3 914	12 954	8 604	4 350
30-34	9 534	6 419	3 115	10 669	7 043	3 626
35-39	8 073	5 266	2 807	8 845	5 485	3 360
40-44	6 804	4 277	2 527	7 436	4 304	3 132
45-49	6 325	3 823	2 502	6 718	3 636	3 082
50-54	6 509	3 683	2 826	6 151	3 068	3 083
55-59	4 836	2 397	2 439	4 384	2 002	2 382
60-64	3 397	1 567	1 830	2 321	1 035	1 286
65-69	1 721	747	974	1 091	448	643
70-74	1 186	480	706	809	295	514
75-79	878	317	561	715	232	483
80-84	448	157	291	384	133	251
85+	248	78	170	171	51	120
<b>სულ/Total</b>	<b>82 161</b>	<b>48 938</b>	<b>33 223</b>	<b>88 704</b>	<b>51 858</b>	<b>36 846</b>
<b>2015</b>						
0	939	494	445	782	385	397
1-4	3 263	1 726	1 537	3 334	1 742	1 592
5-9	2 709	1 412	1 297	2 790	1 517	1 273
10-14	1 848	1 010	838	2 016	1 071	945
15-19	4 146	2 455	1 691	5 439	3 155	2 284
20-24	9 692	6 204	3 488	12 562	7 885	4 677
25-29	12 458	8 351	4 107	13 833	9 047	4 786
30-34	11 167	7 577	3 590	11 340	7 411	3 929
35-39	9 335	6 233	3 102	9 877	6 183	3 694
40-44	8 068	5 325	2 743	8 268	4 877	3 391
45-49	7 391	4 694	2 697	7 248	4 009	3 239
50-54	7 215	4 291	2 924	6 778	3 366	3 412
55-59	5 700	3 044	2 656	4 928	2 359	2 569
60-64	3 819	1 801	2 018	2 884	1 334	1 550
65-69	2 117	1 001	1 116	1 557	657	900
70-74	1 112	477	635	894	369	525
75-79	919	347	572	812	259	553
80-84	433	170	263	401	125	276
85+	226	80	146	222	66	156
<b>სულ/Total</b>	<b>92 557</b>	<b>56 692</b>	<b>35 865</b>	<b>95 965</b>	<b>55 817</b>	<b>40 148</b>

	იმიგრანტი Immigrants			ემიგრანტი Emigrants		
	ორივე სქესი Both sexes	მამაკაცი Males	ქალი Females	ორივე სქესი Both sexes	მამაკაცი Males	ქალი Females
<b>2016</b>						
0	1 517	789	728	1 217	666	551
1-4	3 088	1 602	1 486	3 235	1 676	1 559
5-9	2 464	1 282	1 182	2 787	1 455	1 332
10-14	1 751	941	810	2 283	1 264	1 019
15-19	4 550	2 652	1 898	5 985	3 417	2 568
20-24	9 943	6 398	3 545	12 409	7 652	4 757
25-29	12 767	8 374	4 393	14 534	9 244	5 290
30-34	10 587	7 168	3 419	11 812	7 381	4 431
35-39	8 794	5 854	2 940	9 824	5 888	3 936
40-44	7 380	4 758	2 622	8 366	4 612	3 754
45-49	6 845	4 227	2 618	7 165	3 770	3 395
50-54	6 825	3 839	2 986	6 851	3 256	3 595
55-59	5 412	2 793	2 619	4 853	2 134	2 719
60-64	3 679	1 778	1 901	2 902	1 219	1 683
65-69	2 130	938	1 192	1 703	728	975
70-74	1 010	436	574	817	342	475
75-79	860	299	561	859	308	551
80-84	361	143	218	417	145	272
85+	265	84	181	269	98	171
<b>სულ/Total</b>	<b>90 228</b>	<b>54 355</b>	<b>35 873</b>	<b>98 288</b>	<b>55 255</b>	<b>43 033</b>
<b>2017</b>						
0	1 485	780	705	1 141	587	554
1-4	3 095	1 662	1 433	2 903	1 490	1 413
5-9	2 282	1 189	1 093	2 332	1 239	1 093
10-14	1 596	874	722	1 658	953	705
15-19	4 498	2 669	1 829	5 349	3 102	2 247
20-24	8 857	5 711	3 146	11 099	6 797	4 302
25-29	11 665	7 869	3 796	12 216	7 735	4 481
30-34	9 963	6 828	3 135	10 475	6 662	3 813
35-39	8 332	5 597	2 735	8 874	5 302	3 572
40-44	7 029	4 544	2 485	7 576	4 178	3 398
45-49	6 091	3 693	2 398	6 496	3 299	3 197
50-54	6 025	3 414	2 611	5 796	2 650	3 146
55-59	5 063	2 603	2 460	4 186	1 802	2 384
60-64	3 332	1 515	1 817	2 311	914	1 397
65-69	1 921	823	1 098	1 256	480	776
70-74	751	312	439	581	203	378
75-79	711	238	473	648	211	437
80-84	338	100	238	356	109	247
85+	205	67	138	198	57	141
<b>სულ/Total</b>	<b>83 239</b>	<b>50 488</b>	<b>32 751</b>	<b>85 451</b>	<b>47 770</b>	<b>37 681</b>

## ქორწინება Marriages



რეგისტრირებულ ქორწინებათა რაოდენობა რეგიონების, თვითმმართველი ერთეულების და საქალაქო-სასოფლო დასახლებების მიხედვით  
 Number of registered marriages by regions, self-governed units and urban-rural settlements

რეგიონი, თვითმმართველი ერთეული	1995	2000	2005	2010	2015	2016	2017	Regions, self-governed units
<b>საქართველო</b>	<b>21 481</b>	<b>12 870</b>	<b>18 012</b>	<b>34 675</b>	<b>29 157</b>	<b>25 101</b>	<b>23 684</b>	<b>Georgia</b>
საქალაქო დასახლება	11 933	7 977	13 119	18 563	17 127	14 961	14 342	Urban
სასოფლო დასახლება	9 548	4 893	4 893	16 112	12 030	10 140	9 342	Rural
<b>ქ. თბილისი</b>	<b>5 465</b>	<b>3 823</b>	<b>5 880</b>	<b>8 333</b>	<b>8 249</b>	<b>7 304</b>	<b>6 984</b>	<b>C. Tbilisi</b>
საქალაქო დასახლება	5 465	3 823	5 880	8 117	8 038	7 163	6 806	Urban
სასოფლო დასახლება	0	0	0	216	211	141	178	Rural
<b>აჭარის ავტონომიური რესპუბლიკა</b>	<b>2 277</b>	<b>1 306</b>	<b>1 813</b>	<b>3 478</b>	<b>3 002</b>	<b>2 631</b>	<b>2 548</b>	<b>Autonomous Republic of Adjara</b>
საქალაქო დასახლება	923	540	1 114	1 528	1 593	1 379	1 382	Urban
სასოფლო დასახლება	1 354	766	699	1 950	1 409	1 252	1 166	Rural
ქ. ბათუმი	689	387	600	1 141	1 321	1 179	1 156	C. Batumi
ქედის მუნიციპალიტეტი	126	104	205	166	150	130	130	Keda Municipality
საქალაქო დასახლება	1	7	83	16	18	12	9	Urban
სასოფლო დასახლება	125	97	122	150	132	118	121	Rural
ქობულეთის მუნიციპალიტეტი	499	350	350	830	685	485	534	Kobuleti Municipality
საქალაქო დასახლება	165	113	211	260	240	176	205	Urban
სასოფლო დასახლება	334	237	139	570	445	309	329	Rural
შუახევის მუნიციპალიტეტი	157	94	110	195	159	156	138	Shuakhevi Municipality
საქალაქო დასახლება	16	0	59	9	7	4	5	Urban
სასოფლო დასახლება	141	94	51	186	152	152	133	Rural
ხელვაჩაურის მუნიციპალიტეტი	478	186	330	862	471	462	361	Khelvachauri Municipality
საქალაქო დასახლება	51	33	128	92				Urban
სასოფლო დასახლება	427	153	202	770	471	462	361	Rural
ხულოს მუნიციპალიტეტი	328	185	218	284	216	219	229	Khulo Municipality
საქალაქო დასახლება	1	0	33	10	7	8	7	Urban
სასოფლო დასახლება	327	185	185	274	209	211	222	Rural
<b>გურიის რეგიონი</b>	<b>782</b>	<b>403</b>	<b>423</b>	<b>1 097</b>	<b>773</b>	<b>752</b>	<b>647</b>	<b>Guria</b>
საქალაქო დასახლება	226	88	185	317	226	214	192	Urban
სასოფლო დასახლება	556	315	238	780	547	538	455	Rural
ქ. ოზურგეთი					97	90		C. Ozurgeti
ლანჩხუთის მუნიციპალიტეტი	193	102	90	298	206	192	160	Lanchkhuti Municipality
საქალაქო დასახლება	50	21	75	70	48	37	34	Urban
სასოფლო დასახლება	143	81	15	228	158	155	126	Rural

რეგიონი, თვითმმართველი ერთეული	1995	2000	2005	2010	2015	2016	2017	Regions, self-governed units
ოზურგეთის მუნიციპალიტეტი	446	231	234	634	366	366	376	Ozurgeti Municipality
საქალაქო დასახლება	149	67	92	236	67	74	143	Urban
სასოფლო დასახლება	297	164	142	398	299	292	233	Rural
ჩოხატაურის მუნიციპალიტეტი	143	70	99	165	104	104	111	Chokhatauri Municipality
საქალაქო დასახლება	27	0	18	11	14	13	15	Urban
სასოფლო დასახლება	116	70	81	154	90	91	96	Rural
<b>იმერეთის რეგიონი</b>	<b>3 705</b>	<b>2 183</b>	<b>2 995</b>	<b>5 362</b>	<b>4 444</b>	<b>3 832</b>	<b>3 850</b>	<b>Imereti</b>
საქალაქო დასახლება	1 901	1 252	2 293	2 848	2 349	2 140	2 164	Urban
სასოფლო დასახლება	1 804	931	702	2 514	2 095	1 692	1 686	Rural
ქ. ქუთაისი	1 021	708	1 256	1 532	1 419	1 296	1 358	C. Kutaisi
ბაღდათის მუნიციპალიტეტი	147	81	134	219	168	151	153	Baghdati Municipality
საქალაქო დასახლება	36	23	125	45	26	25	25	Urban
სასოფლო დასახლება	111	58	9	174	142	126	128	Rural
ვანის მუნიციპალიტეტი	155	75	99	261	203	166	167	Vani Municipality
საქალაქო დასახლება	22	20	6	62	31	26	32	Urban
სასოფლო დასახლება	133	55	93	199	172	140	135	Rural
ზესტაფონის მუნიციპალიტეტი	364	237	224	540	438	380	343	Zestaponi Municipality
საქალაქო დასახლება	120	120	208	218	177	153	129	Urban
სასოფლო დასახლება	244	117	16	322	261	227	214	Rural
თერჯოლის მუნიციპალიტეტი	237	105	113	336	278	230	217	Terjola Municipality
საქალაქო დასახლება	47	23	34	52	39	38	37	Urban
სასოფლო დასახლება	190	82	79	284	239	192	180	Rural
სამტრედიის მუნიციპალიტეტი	371	147	254	553	350	295	327	Samtredia Municipality
საქალაქო დასახლება	241	103	161	318	197	179	203	Urban
სასოფლო დასახლება	130	44	93	235	153	116	124	Rural
საჩხერის მუნიციპალიტეტი	251	171	273	428	307	243	292	Sachkhere Municipality
საქალაქო დასახლება	44	32	38	71	54	44	40	Urban
სასოფლო დასახლება	207	139	235	357	253	199	252	Rural
ტყიბულის მუნიციპალიტეტი	158	72	95	225	150	137	141	Tkibuli Municipality
საქალაქო დასახლება	77	39	86	134	99	86	85	Urban
სასოფლო დასახლება	81	33	9	91	51	51	56	Rural
წყალტუბოს მუნიციპალიტეტი	336	150	101	449	463	387	322	Tskhaltubo Municipality
საქალაქო დასახლება	76	54	92	138	105	90	85	Urban
სასოფლო დასახლება	260	96	9	311	358	297	237	Rural

რეგიონი, თვითმმართველი ერთეული	1995	2000	2005	2010	2015	2016	2017	Regions, self-governed units
ჭიათურის მუნიციპალიტეტი	342	203	275	429	357	292	312	Chiatura Municipality
საქალაქო დასახლება	124	66	254	155	126	131	104	Urban
სასოფლო დასახლება	218	137	21	274	231	161	208	Rural
ხარაგაულის მუნიციპალიტეტი	149	131	81	175	143	111	102	Kharagauli Municipality
საქალაქო დასახლება	35	25	19	25	15	17	16	Urban
სასოფლო დასახლება	114	106	62	150	128	94	86	Rural
ხონის მუნიციპალიტეტი	174	103	90	215	168	144	116	Khoni Municipality
საქალაქო დასახლება	58	39	14	98	61	55	50	Urban
სასოფლო დასახლება	116	64	76	117	107	89	66	Rural
<b>კახეთის რეგიონი</b>	<b>1 749</b>	<b>920</b>	<b>1 094</b>	<b>2 453</b>	<b>2 420</b>	<b>1 936</b>	<b>1 744</b>	<b>Kakheti</b>
საქალაქო დასახლება	415	289	566	573	704	478	442	Urban
სასოფლო დასახლება	1 334	631	528	1 880	1 716	1 458	1 302	Rural
ქ. თელავი					180	139		C. Telavi
ახმეტის მუნიციპალიტეტი	212	16	31	233	236	223	245	Akhmeta Municipality
საქალაქო დასახლება	41	3	11	74	47	46	46	Urban
სასოფლო დასახლება	171	13	20	159	189	177	199	Rural
გურჯაანის მუნიციპალიტეტი	273	161	175	397	337	286	276	Gurjaani Municipality
საქალაქო დასახლება	41	42	51	45	64	60	45	Urban
სასოფლო დასახლება	232	119	124	352	273	226	231	Rural
დედოფლისწყაროს მუნიციპალიტეტი	117	73	91	212	181	153	118	Dedoplistskaro Municipality
საქალაქო დასახლება	35	24	36	50	56	50	42	Urban
სასოფლო დასახლება	82	49	55	162	125	103	76	Rural
თელავის მუნიციპალიტეტი	363	164	224	398	297	274	323	Telavi Municipality
საქალაქო დასახლება	110	73	193	135			127	Urban
სასოფლო დასახლება	253	91	31	263	297	274	196	Rural
ლაგოდეხის მუნიციპალიტეტი	249	141	159	326	310	242	220	Lagodekhi Municipality
საქალაქო დასახლება	36	41	145	54	41	33	34	Urban
სასოფლო დასახლება	213	100	14	272	269	209	186	Rural
საგარეჯოს მუნიციპალიტეტი	195	170	235	438	361	246	267	Sagarejo Municipality
საქალაქო დასახლება	61	44	84	86	70	56	66	Urban
სასოფლო დასახლება	134	126	151	352	291	190	201	Rural
სიღნაღის მუნიციპალიტეტი	196	102	98	230	308	183	144	Sighnaghi Municipality
საქალაქო დასახლება	41	32	23	70	172	36	37	Urban
სასოფლო დასახლება	155	70	75	160	136	147	107	Rural
ყვარლის მუნიციპალიტეტი	144	93	81	219	210	190	151	Kvareli Municipality
საქალაქო დასახლება	50	30	23	59	74	58	45	Urban
სასოფლო დასახლება	94	63	58	160	136	132	106	Rural

რეგიონი, თვითმმართველი ერთეული	1995	2000	2005	2010	2015	2016	2017	Regions, self-governed units
<b>მცხეთა-მთიანეთის რეგიონი</b>	<b>440</b>	<b>298</b>	<b>332</b>	<b>704</b>	<b>555</b>	<b>567</b>	<b>475</b>	<b>Mtskheta-Mtianeti</b>
საქალაქო დასახლება	123	118	230	154	187	182	159	Urban
სასოფლო დასახლება	317	180	102	550	368	385	316	Rural
ქ. მცხეთა					81	79		C. Mtskheta
ახალგორის მუნიციპალიტეტი	0	38	29	-	-	-	-	Akhalgori Municipality
საქალაქო დასახლება	0	7	29	-	-	-	-	Urban
სასოფლო დასახლება	0	31	0	-	-	-	-	Rural
დუშეთის მუნიციპალიტეტი	138	92	120	155	153	169	156	Dusheti Municipality
საქალაქო დასახლება	56	53	42	48	67	65	64	Urban
სასოფლო დასახლება	82	39	78	107	86	104	92	Rural
თიანეთის მუნიციპალიტეტი	45	28	19	101	63	62	56	Tianeti Municipality
საქალაქო დასახლება	13	10	8	32	27	20	20	Urban
სასოფლო დასახლება	32	18	11	69	36	42	36	Rural
მცხეთის მუნიციპალიტეტი	225	128	134	390	215	205	233	Mtskheta Municipality
საქალაქო დასახლება	38	36	121	63			64	Urban
სასოფლო დასახლება	187	92	13	327	215	205	169	Rural
ყაზბეგის მუნიციპალიტეტი	32	12	30	58	43	52	30	Kazbegi Municipality
საქალაქო დასახლება	16	12	30	11	12	18	11	Urban
სასოფლო დასახლება	16	0	0	47	31	34	19	Rural
<b>რაჭა-ლეჩხუმი და ქვემო სვანეთის რეგიონი</b>	<b>164</b>	<b>94</b>	<b>116</b>	<b>306</b>	<b>232</b>	<b>203</b>	<b>211</b>	<b>Racha-Lechkumi and Kvemo Svaneti</b>
საქალაქო დასახლება	39	37	59	62	47	41	52	Urban
სასოფლო დასახლება	125	57	57	244	185	162	159	Rural
ქ. ამბროლაური					12	10	16	C. Ambrolauri
ამბროლაურის მუნიციპალიტეტი	34	17	24	88	54	45	68	Ambrolauri Municipality
საქალაქო დასახლება	12	9	24	22			16	Urban
სასოფლო დასახლება	22	8	0	66	54	45	52	Rural
ლენტეხის მუნიციპალიტეტი	28	20	16	71	58	34	44	Lentekhi Municipality
საქალაქო დასახლება	10	16	12	14	8	3	7	Urban
სასოფლო დასახლება	18	4	4	57	50	31	37	Rural
ონის მუნიციპალიტეტი	27	21	31	40	32	39	30	Oni Municipality
საქალაქო დასახლება	9	4	17	19	16	19	21	Urban
სასოფლო დასახლება	18	17	14	21	16	20	9	Rural
ცაგერის მუნიციპალიტეტი	75	36	45	107	76	75	69	Tsageri Municipality
საქალაქო დასახლება	8	8	6	7	11	9	8	Urban
სასოფლო დასახლება	67	28	39	100	65	66	61	Rural

რეგიონი, თვითმმართველი ერთეული	1995	2000	2005	2010	2015	2016	2017	Regions, self-governed units
<b>სამეგრელო-ზემო სვანეთის რეგიონი</b>	<b>2 483</b>	<b>1 388</b>	<b>1 641</b>	<b>3 507</b>	<b>2 598</b>	<b>2 241</b>	<b>2 101</b>	<b>Samegrelo-Zemo Svaneti</b>
საქალაქო დასახლება	1 009	634	1 175	1 566	1 228	1 017	986	Urban
სასოფლო დასახლება	1 474	754	466	1 941	1 370	1 224	1 115	Rural
ქ. ზუგდიდი					509	438		C. Zugdidi
ქ. ფოთი	215	112	228	378	308	264	266	C. Poti
აბაშის მუნიციპალიტეტი	155	49	74	186	131	101	110	Abasha Municipality
საქალაქო დასახლება	41	20	16	53	39	32	28	Urban
სასოფლო დასახლება	114	29	58	133	92	69	82	Rural
ზუგდიდის მუნიციპალიტეტი	808	557	653	1 303	474	384	780	Zugdidi Municipality
საქალაქო დასახლება	339	253	603	683			419	Urban
სასოფლო დასახლება	469	304	50	620	474	384	361	Rural
მარტვილის მუნიციპალიტეტი	211	103	142	306	214	181	183	Martvili Municipality
საქალაქო დასახლება	35	25	129	40	31	24	24	Urban
სასოფლო დასახლება	176	78	13	266	183	157	159	Rural
მესტიის მუნიციპალიტეტი	135	48	35	99	88	66	56	Mestia Municipality
საქალაქო დასახლება	27	13	35	14	23	10	9	Urban
სასოფლო დასახლება	108	35	0	85	65	56	47	Rural
სენაკის მუნიციპალიტეტი	279	158	159	383	303	255	213	Senaki Municipality
საქალაქო დასახლება	170	92	94	184	164	128	126	Urban
სასოფლო დასახლება	109	66	65	199	139	127	87	Rural
ჩხოროწყუს მუნიციპალიტეტი	154	80	109	255	160	154	153	Chkhorotsku Municipality
საქალაქო დასახლება	24	8	18	33	28	29	34	Urban
სასოფლო დასახლება	130	72	91	222	132	125	119	Rural
წალენჯიხის მუნიციპალიტეტი	248	162	125	286	208	186	172	Tsalenjikha Municipality
საქალაქო დასახლება	117	91	26	120	94	68	58	Urban
სასოფლო დასახლება	131	71	99	166	114	118	114	Rural
ხობის მუნიციპალიტეტი	278	119	116	311	203	212	168	Khobi Municipality
საქალაქო დასახლება	41	20	26	61	32	24	22	Urban
სასოფლო დასახლება	237	99	90	250	171	188	146	Rural
<b>სამცხე-ჯავახეთის რეგიონი</b>	<b>887</b>	<b>586</b>	<b>1 039</b>	<b>1 468</b>	<b>1 232</b>	<b>1 071</b>	<b>993</b>	<b>Samtskhe-Javakheti</b>
საქალაქო დასახლება	283	232	369	484	456	361	339	Urban
სასოფლო დასახლება	604	354	670	984	776	710	654	Rural
ქ. ახალციხე					148	117		C. Akhaltsikhe
ადიგენის მუნიციპალიტეტი	173	80	77	162	138	136	139	Adigeni Municipality
საქალაქო დასახლება	18	12	15	18	25	12	15	Urban
სასოფლო დასახლება	155	68	62	144	113	124	124	Rural

რეგიონი, თვითმმართველი ერთეული	1995	2000	2005	2010	2015	2016	2017	Regions, self-governed units
ასპინძის მუნიციპალიტეტი	87	55	40	104	72	72	62	Aspindza Municipality
საქალაქო დასახლება	15	18	19	32	26	26	16	Urban
სასოფლო დასახლება	72	37	21	72	46	46	46	Rural
ახალქალაქის მუნიციპალიტეტი	33	54	102	459	357	300	268	Akhalqalaji Municipality
საქალაქო დასახლება	17	15	95	76	57	56	39	Urban
სასოფლო დასახლება	16	39	7	383	300	244	229	Rural
ახალციხის მუნიციპალიტეტი	234	133	210	306	143	130	229	Akhaltsikhe Municipality
საქალაქო დასახლება	120	86	83	185	34	27	136	Urban
სასოფლო დასახლება	114	47	127	121	109	103	93	Rural
ბორჯომის მუნიციპალიტეტი	139	94	349	188	214	164	170	Borjomi Municipality
საქალაქო დასახლება	85	67	125	122	134	98	111	Urban
სასოფლო დასახლება	54	27	224	66	80	66	59	Rural
ნინოწმინდის მუნიციპალიტეტი	221	170	261	249	160	152	125	Ninotsminda Municipality
საქალაქო დასახლება	28	34	32	51	32	25	22	Urban
სასოფლო დასახლება	193	136	229	198	128	127	103	Rural
<b>ქვემო ქართლის რეგიონი</b>	<b>2 194</b>	<b>1 154</b>	<b>1 611</b>	<b>5 342</b>	<b>3 787</b>	<b>2 867</b>	<b>2 617</b>	<b>Kvemo Kartli</b>
საქალაქო დასახლება	1 013	638	801	1 866	1 557	1 282	1 181	Urban
სასოფლო დასახლება	1 181	516	810	3 476	2 230	1 585	1 436	Rural
ქ. რუსთავი	574	357	510	1 161	1 020	822	780	C. Rustavi
ბოლნისის მუნიციპალიტეტი	259	136	216	666	633	355	345	Bolnisi Municipality
საქალაქო დასახლება	96	34	41	116	119	96	88	Urban
სასოფლო დასახლება	163	102	175	550	514	259	257	Rural
გარდაბნის მუნიციპალიტეტი	513	279	346	951	697	543	476	Gardabani Municipality
საქალაქო დასახლება	179	132	148	153	137	102	95	Urban
სასოფლო დასახლება	334	147	198	798	560	441	381	Rural
დმანისის მუნიციპალიტეტი	181	108	126	227	168	161	138	Dmanisi Municipality
საქალაქო დასახლება	15	27	23	44	25	23	20	Urban
სასოფლო დასახლება	166	81	103	183	143	138	118	Rural
თეთრიწყაროს მუნიციპალიტეტი	156	81	55	153	119	132	103	Tetritskaro Municipality
საქალაქო დასახლება	45	30	24	46	31	41	26	Urban
სასოფლო დასახლება	111	51	31	107	88	91	77	Rural
მარნეულის მუნიციპალიტეტი	351	143	292	2 054	1 006	745	665	Marneuli Municipality
საქალაქო დასახლება	64	33	39	326	193	174	153	Urban
სასოფლო დასახლება	287	110	253	1 728	813	571	512	Rural

რეგიონი, თვითმმართველი ერთეული	1995	2000	2005	2010	2015	2016	2017	Regions, self-governed units
წალკის მუნიციპალიტეტი	160	50	66	130	144	109	110	Tsalka Municipality
საქალაქო დასახლება	40	25	16	20	32	24	19	Urban
სასოფლო დასახლება	120	25	50	110	112	85	91	Rural
<b>შიდა ქართლის რეგიონი</b>	<b>1 335</b>	<b>715</b>	<b>1 068</b>	<b>2 625</b>	<b>1 865</b>	<b>1 697</b>	<b>1 514</b>	<b>Shida Kartli</b>
საქალაქო დასახლება	536	326	447	1 048	742	704	639	Urban
სასოფლო დასახლება	799	389	621	1 577	1 123	993	875	Rural
ქ. გორი					326	343		C. Gori
გორის მუნიციპალიტეტი	630	374	621	1 298	547	468	749	Gori Municipality
საქალაქო დასახლება	233	157	210	464			296	Urban
სასოფლო დასახლება	397	217	411	834	547	468	453	Rural
კასპის მუნიციპალიტეტი	192	72	72	330	274	255	193	Kaspi Municipality
საქალაქო დასახლება	49	24	60	118	86	89	61	Urban
სასოფლო დასახლება	143	48	12	212	188	166	132	Rural
ქარელის მუნიციპალიტეტი	218	107	95	469	349	256	238	Kareli Municipality
საქალაქო დასახლება	51	25	72	104	84	59	51	Urban
სასოფლო დასახლება	167	82	23	365	265	197	187	Rural
ხაშურის მუნიციპალიტეტი	295	162	280	528	369	375	334	Khashuri Municipality
საქალაქო დასახლება	203	120	105	362	246	213	231	Urban
სასოფლო დასახლება	92	42	175	166	123	162	103	Rural

რეგისტრირებულ ქორწინებათა რაოდენობა და ქორწინების ზოგადი კოეფიციენტი  
 საქალაქო-სასოფლო დასახლებების მიხედვით  
 Number of registered marriages and crude marriage rate by urban-rural settlements

წლები Years	რაოდენობა Number			კოეფიციენტი მოსახლეობის 1 000 კაცზე Rate per 1,000 population		
	სულ Total	საქალაქო დასახლება Urban	სასოფლო დასახლება Rural	სულ Total	საქალაქო დასახლება Urban	სასოფლო დასახლება Rural
1995	21 481	11 933	9 548	4.6	4.7	4.5
1996	19 253	10 409	8 844	4.3	4.3	4.3
1997	17 099	9 345	7 754	3.9	4.0	3.9
1998	15 343	8 473	6 870	3.6	3.7	3.6
1999	13 845	8 472	5 373	3.3	3.7	2.9
2000	12 870	7 977	4 893	3.2	3.6	2.7
2001	13 336	8 027	5 309	3.3	3.6	3.0
2002	12 535	8 116	4 419	3.2	3.6	2.5
2003	12 696	8 161	4 535	3.2	3.7	2.6
2004	14 866	10 485	4 381	3.8	4.7	2.6
2005	18 012	13 119	4 893	4.6	6.0	2.9
2006	21 845	15 861	5 984	5.6	7.2	3.5
2007	24 891	18 521	6 370	6.4	8.5	3.8
2008	31 414	21 028	10 386	8.2	9.7	6.2
2009	31 752	17 859	13 893	8.3	8.3	8.4
2010	34 675	18 563	16 112	9.2	8.7	9.8
2011	30 863	17 625	13 238	8.2	8.3	8.1
2012	30 412	17 304	13 108	8.2	8.1	8.2
2013	34 693	18 903	15 790	9.3	8.9	9.9
2014	31 526	18 363	13 163	8.5	8.6	8.3
2015	29 157	17 127	12 030	7.8	8.0	7.6
2016	25 101	14 961	10 140	6.7	6.9	6.5
2017	23 684	14 342	9 342	6.4	6.6	6.0



დაქორწინებულთა რიცხოვნობა სქესისა და ასაკობრივი ჯგუფების მიხედვით – ყველა ქორწინება

Number of married people by sex and age groups – total

ასაკი Age	მამაკაცი Males	ქალი Females	მამაკაცი Males	ქალი Females	მამაკაცი Males	ქალი Females
	<b>1995</b>		<b>1996</b>		<b>1997</b>	
16 - 19	2 037	7 180	1 761	6 301	1 461	5 237
20 - 24	7 285	7 499	6 505	6 838	5 662	6 179
25 - 29	5 370	3 241	4 925	3 010	4 303	2 724
30 - 34	3 383	1 720	3 041	1 461	2 772	1 349
35 - 39	1 574	778	1 420	758	1 400	733
40 - 44	683	402	608	353	618	343
45 - 49	386	230	357	203	338	186
50 - 54	184	118	159	80	118	81
55 - 59	234	150	180	106	160	56
60+	345	163	297	143	257	198
არ არის მითითებული Not stated	0	0	0	0	10	13
<b>სულ / Total</b>	<b>21 481</b>	<b>21 481</b>	<b>19 253</b>	<b>19 253</b>	<b>17 099</b>	<b>17 099</b>
	<b>1998</b>		<b>1999</b>		<b>2000</b>	
16 - 19	1 215	4 439	1 005	3 560	750	2 815
20 - 24	4 922	5 671	4 166	5 130	4 055	5 200
25 - 29	4 049	2 570	3 702	2 483	3 459	2 505
30 - 34	2 370	1 127	2 316	1 144	2 152	1 059
35 - 39	1 334	651	1 233	592	1 141	580
40 - 44	568	274	559	350	551	291
45 - 49	287	192	278	178	272	165
50 - 54	132	91	151	86	173	99
55 - 59	122	68	109	55	71	41
60+	320	247	311	205	241	108
არ არის მითითებული Not stated	24	13	15	62	5	7
<b>სულ / Total</b>	<b>15 343</b>	<b>15 343</b>	<b>13 845</b>	<b>13 845</b>	<b>12 870</b>	<b>12 870</b>
	<b>2001</b>		<b>2002</b>		<b>2003</b>	
16 - 19	740	2 443	651	2 310	635	2 513
20 - 24	3 969	5 772	3 667	5 156	3 479	4 848
25 - 29	3 587	2 521	3 524	2 494	3 607	2 667
30 - 34	2 305	1 207	2 202	1 268	2 269	1 291
35 - 39	1 258	600	1 139	575	1 249	586
40 - 44	673	348	625	318	666	361
45 - 49	287	184	301	172	301	181
50 - 54	172	99	164	110	165	101
55 - 59	77	46	78	39	88	33
60+	262	99	181	89	196	96
არ არის მითითებული Not stated	6	17	3	4	41	19
<b>სულ / Total</b>	<b>13 336</b>	<b>13 336</b>	<b>12 535</b>	<b>12 535</b>	<b>12 696</b>	<b>12 696</b>

ასაკი Age	მამაკაცი Males	ქალი Females	მამაკაცი Males	ქალი Females	მამაკაცი Males	ქალი Females
	<b>2004</b>		<b>2005</b>		<b>2006</b>	
16 - 19	614	2 298	724	3 009	886	3 701
20 - 24	3 851	5 907	4 655	6 885	5 697	8 602
25 - 29	4 515	3 351	5 102	4 035	6 494	4 991
30 - 34	2 706	1 619	3 422	1 991	4 039	2 302
35 - 39	1 389	748	1 892	946	2 291	1 067
40 - 44	863	386	1 075	487	1 152	508
45 - 49	366	224	471	278	553	305
50 - 54	184	139	231	165	288	174
55 - 59	97	48	145	94	164	83
60+	254	139	274	109	281	112
არ არის მითითებული Not stated	27	7	21	13	0	0
<b>სულ / Total</b>	<b>14 866</b>	<b>14 866</b>	<b>18 012</b>	<b>18 012</b>	<b>21 845</b>	<b>21 845</b>
	<b>2007</b>		<b>2008</b>		<b>2009</b>	
16 - 19	896	4 035	1 168	5 294	1 271	5 596
20 - 24	6 591	9 786	8 792	12 557	8 805	11 785
25 - 29	7 354	5 572	9 211	7 145	9 082	7 377
30 - 34	4 611	2 733	5 938	3 397	5 909	3 638
35 - 39	2 536	1 278	3 127	1 530	3 169	1 700
40 - 44	1 322	647	1 579	705	1 799	840
45 - 49	691	403	793	372	828	398
50 - 54	358	219	319	173	392	214
55 - 59	204	91	201	121	232	107
60+	306	122	267	108	263	95
არ არის მითითებული Not stated	22	5	19	12	2	2
<b>სულ / Total</b>	<b>24 891</b>	<b>24 891</b>	<b>31 414</b>	<b>31 414</b>	<b>31 752</b>	<b>31 752</b>
	<b>2010</b>		<b>2011</b>		<b>2012</b>	
16 - 19	1 129	5 379	1 013	4 554	842	4 137
20 - 24	8 988	12 419	7 972	10 875	7 817	10 495
25 - 29	9 674	8 011	8 522	7 155	8 149	6 730
30 - 34	6 430	4 502	5 705	4 052	5 383	4 048
35 - 39	3 841	2 139	3 513	2 053	3 339	2 263
40 - 44	2 191	1 009	1 915	1 040	2 091	1 169
45 - 49	1 137	542	1 047	567	1 187	676
50 - 54	535	309	534	280	713	400
55 - 59	295	187	285	145	347	216
60+	422	168	353	142	474	229
არ არის მითითებული Not stated	33	10	4	0	70	49
<b>სულ / Total</b>	<b>34 675</b>	<b>34 675</b>	<b>30 863</b>	<b>30 863</b>	<b>30 412</b>	<b>30 412</b>

ასაკი Age	მამაკაცი Males	ქალი Females	მამაკაცი Males	ქალი Females	მამაკაცი Males	ქალი Females
	<b>2013</b>		<b>2014</b>		<b>2015</b>	
16 - 19	935	4 399	784	3 998	719	3 523
20 - 24	8 668	11 624	7 806	10 211	6 882	9 054
25 - 29	9 121	7 826	8 346	6 917	7 894	6 567
30 - 34	6 217	4 740	5 564	4 306	5 147	4 161
35 - 39	3 988	2 822	3 619	2 569	3 379	2 560
40 - 44	2 544	1 543	2 162	1 491	2 141	1 474
45 - 49	1 499	801	1 295	851	1 281	791
50 - 54	809	495	885	567	753	510
55 - 59	430	233	455	310	411	275
60+	397	136	610	306	550	242
არ არის მითითებული Not stated	85	74	0	0	0	0
<b>სულ / Total</b>	<b>34 693</b>	<b>34 693</b>	<b>31 526</b>	<b>31 526</b>	<b>29 157</b>	<b>29 157</b>
	<b>2016</b>		<b>2017</b>			
16 - 19	458	2 545	386	2 213		
20 - 24	5 695	7 978	5 051	7 320		
25 - 29	7 174	6 096	6 970	5 892		
30 - 34	4 533	3 514	4 328	3 362		
35 - 39	2 919	2 204	2 764	2 047		
40 - 44	1 848	1 237	1 761	1 281		
45 - 49	1 040	673	1 040	742		
50 - 54	592	423	636	392		
55 - 59	386	234	325	251		
60+	456	197	423	184		
არ არის მითითებული Not stated	0	0	0	0		
<b>სულ / Total</b>	<b>25 101</b>	<b>25 101</b>	<b>23 684</b>	<b>23 684</b>		

დაქორწინებულთა რიცხოვნობა სქესისა და ასაკობრივი ჯგუფების მიხედვით – პირველი ქორწინება

Number of married people by sex and age groups – first marriage

ასაკი Age	მამაკაცი Males	ქალი Females	მამაკაცი Males	ქალი Females	მამაკაცი Males	ქალი Females
	<b>1995</b>		<b>1996</b>		<b>1997</b>	
16 - 19	2 019	7 133	1 748	6 273	1 446	5 204
20 - 24	7 234	7 406	6 463	6 789	5 603	6 138
25 - 29	5 262	3 141	4 857	2 953	4 253	2 694
30 - 34	3 226	1 601	2 937	1 398	2 705	1 309
35 - 39	1 416	658	1 309	680	1 336	696
40 - 44	548	291	517	290	565	303
45 - 49	260	162	260	160	279	162
50 - 54	116	77	115	58	87	69
55 - 59	132	90	93	69	118	43
60+	161	111	155	88	186	165
არ არის მითითებული Not stated	0	0	0	0	10	13
<b>სულ / Total</b>	<b>20 374</b>	<b>20 670</b>	<b>18 454</b>	<b>18 758</b>	<b>16 588</b>	<b>16 796</b>
	<b>1998</b>		<b>1999</b>		<b>2000</b>	
16 - 19	1 203	4 414	998	3 539	742	2 806
20 - 24	4 876	5 634	4 126	5 083	4 034	5 172
25 - 29	4 005	2 544	3 666	2 450	3 434	2 482
30 - 34	2 327	1 096	2 278	1 109	2 121	1 035
35 - 39	1 298	607	1 194	558	1 102	555
40 - 44	522	257	524	317	519	259
45 - 49	253	168	240	150	233	143
50 - 54	111	73	122	65	146	80
55 - 59	98	55	89	41	53	31
60+	247	217	220	171	172	84
არ არის მითითებული Not stated	21	12	15	62	5	7
<b>სულ / Total</b>	<b>14 961</b>	<b>15 077</b>	<b>13 472</b>	<b>13 545</b>	<b>12 561</b>	<b>12 654</b>
	<b>2001</b>		<b>2002</b>		<b>2003</b>	
16 - 19	734	2 434	645	2 302	628	2 476
20 - 24	3 946	5 747	3 643	5 144	3 421	4 776
25 - 29	3 560	2 500	3 493	2 478	3 543	2 604
30 - 34	2 268	1 182	2 173	1 251	2 201	1 225
35 - 39	1 220	570	1 117	552	1 192	548
40 - 44	647	322	598	295	628	320
45 - 49	253	160	284	154	265	152
50 - 54	156	86	150	98	128	72
55 - 59	64	34	69	31	66	25
60+	190	73	138	74	136	67
არ არის მითითებული Not stated	6	17	3	4	33	10
<b>სულ / Total</b>	<b>13 044</b>	<b>13 125</b>	<b>12 313</b>	<b>12 383</b>	<b>12 241</b>	<b>12 275</b>

ასაკი Age	მამაკაცი Males	ქალი Females	მამაკაცი Males	ქალი Females	მამაკაცი Males	ქალი Females
	<b>2004</b>		<b>2005</b>		<b>2006</b>	
16 - 19	607	2 279	720	2 998	881	3 688
20 - 24	3 823	5 865	4 625	6 836	5 668	8 568
25 - 29	4 473	3 291	5 056	3 989	6 448	4 948
30 - 34	2 673	1 577	3 364	1 919	3 982	2 256
35 - 39	1 354	700	1 849	893	2 249	1 032
40 - 44	823	337	1 030	451	1 128	480
45 - 49	315	178	437	236	526	277
50 - 54	153	107	192	138	263	152
55 - 59	73	31	120	78	149	73
60+	188	116	215	87	232	101
არ არის მითითებული Not stated	25	7	21	13	0	0
<b>სულ / Total</b>	<b>14 507</b>	<b>14 488</b>	<b>17 629</b>	<b>17 638</b>	<b>21 526</b>	<b>21 575</b>
	<b>2007</b>		<b>2008</b>		<b>2009</b>	
16 - 19	895	4 028	1 168	5 293	1 270	5 595
20 - 24	6 568	9 746	8 765	12 497	8 772	11 731
25 - 29	7 323	5 516	9 155	7 052	8 991	7 251
30 - 34	4 559	2 671	5 818	3 281	5 756	3 490
35 - 39	2 496	1 226	3 003	1 423	3 002	1 575
40 - 44	1 281	596	1 446	609	1 618	723
45 - 49	644	354	676	284	695	311
50 - 54	309	177	243	136	275	149
55 - 59	172	75	119	78	137	61
60+	238	96	159	75	123	54
არ არის მითითებული Not stated	17	5	16	10	2	2
<b>სულ / Total</b>	<b>24 502</b>	<b>24 490</b>	<b>30 568</b>	<b>30 738</b>	<b>30 641</b>	<b>30 942</b>
	<b>2010</b>		<b>2011</b>		<b>2012</b>	
16 - 19	1 129	5 373	1 012	4 548	841	4 129
20 - 24	8 959	12 365	7 922	10 776	7 761	10 368
25 - 29	9 544	7 851	8 337	6 971	7 916	6 478
30 - 34	6 227	4 256	5 432	3 783	5 036	3 712
35 - 39	3 578	1 928	3 184	1 807	2 982	1 949
40 - 44	1 991	873	1 669	841	1 779	932
45 - 49	945	405	814	411	906	494
50 - 54	372	216	354	161	490	259
55 - 59	186	111	141	75	195	117
60+	212	108	161	71	230	128
არ არის მითითებული Not stated	20	5	2	0	61	46
<b>სულ / Total</b>	<b>33 163</b>	<b>33 491</b>	<b>29 028</b>	<b>29 444</b>	<b>28 197</b>	<b>28 612</b>

ასაკი Age	მამაკაცი Males	ქალი Females	მამაკაცი Males	ქალი Females	მამაკაცი Males	ქალი Females
	<b>2013</b>		<b>2014</b>		<b>2015</b>	
16 - 19	929	4 379	780	3 979	716	3 512
20 - 24	8 566	11 437	7 702	10 013	6 806	8 882
25 - 29	8 780	7 480	7 987	6 494	7 488	6 142
30 - 34	5 786	4 388	5 011	3 801	4 559	3 620
35 - 39	3 485	2 434	3 103	2 128	2 793	2 065
40 - 44	2 131	1 257	1 693	1 066	1 635	1 030
45 - 49	1 164	621	898	542	900	491
50 - 54	593	341	519	323	433	278
55 - 59	285	153	228	31	202	149
60+	266	94	273	17	217	107
არ არის მითითებული Not stated	75	69	0	0	0	0
<b>სულ / Total</b>	<b>32 060</b>	<b>32 653</b>	<b>28 194</b>	<b>28 394</b>	<b>25 749</b>	<b>26 276</b>
	<b>2016</b>		<b>2017</b>			
16 - 19	457	2 536	386	2 197		
20 - 24	5 611	7 805	4 979	7 144		
25 - 29	6 816	5 642	6 601	5 400		
30 - 34	3 990	3 001	3 758	2 813		
35 - 39	2 370	1 780	2 178	1 649		
40 - 44	1 380	906	1 325	894		
45 - 49	738	439	717	453		
50 - 54	366	229	371	216		
55 - 59	193	110	172	118		
60+	167	79	168	83		
არ არის მითითებული Not stated	0	0	0	0		
<b>სულ / Total</b>	<b>22 088</b>	<b>22 527</b>	<b>20 655</b>	<b>20 967</b>		

დაქორწინებულთა რიცხოვნობა სქესისა და ასაკობრივი ჯგუფების მიხედვით –  
განმეორებითი ქორწინება  
Number of married people by sex and age groups – second and next marriages

ასაკი Age	მამაკაცი Males	ქალი Females	მამაკაცი Males	ქალი Females	მამაკაცი Males	ქალი Females
	<b>1995</b>		<b>1996</b>		<b>1997</b>	
16 - 19	18	47	13	28	11	30
20 - 24	51	93	42	49	47	32
25 - 29	108	100	68	57	42	27
30 - 34	157	119	104	63	65	38
35 - 39	158	120	111	78	63	36
40 - 44	135	111	91	63	52	37
45 - 49	126	68	97	43	57	24
50 - 54	68	41	44	22	30	12
55 - 59	102	60	87	37	41	12
60+	184	52	142	55	71	32
არ არის მითითებული Not stated	0	0	0	0	0	0
<b>სულ / Total</b>	<b>1 107</b>	<b>811</b>	<b>799</b>	<b>495</b>	<b>479</b>	<b>280</b>
	<b>1998</b>		<b>1999</b>		<b>2000</b>	
16 - 19	12	22	7	19	8	9
20 - 24	39	36	38	45	20	25
25 - 29	41	25	35	33	23	23
30 - 34	41	30	38	35	29	23
35 - 39	35	41	39	34	39	25
40 - 44	45	17	34	32	32	32
45 - 49	33	22	38	27	38	21
50 - 54	20	18	29	21	27	19
55 - 59	24	12	20	14	18	10
60+	72	28	91	34	68	24
არ არის მითითებული Not stated	2	0	0	0	0	0
<b>სულ / Total</b>	<b>364</b>	<b>251</b>	<b>369</b>	<b>294</b>	<b>302</b>	<b>211</b>
	<b>2001</b>		<b>2002</b>		<b>2003</b>	
16 - 19	6	7	4	8	3	8
20 - 24	21	23	21	11	14	22
25 - 29	27	19	30	15	15	35
30 - 34	37	25	27	17	33	48
35 - 39	38	28	22	23	36	32
40 - 44	24	24	27	23	33	38
45 - 49	34	24	17	18	35	28
50 - 54	16	13	14	12	36	29
55 - 59	13	12	9	7	21	8
60+	72	26	43	15	58	28
არ არის მითითებული Not stated	0	0	0	0	2	1
<b>სულ / Total</b>	<b>288</b>	<b>201</b>	<b>214</b>	<b>149</b>	<b>286</b>	<b>277</b>

ასაკი Age	მამაკაცი Males	ქალი Females	მამაკაცი Males	ქალი Females	მამაკაცი Males	ქალი Females
	<b>2004</b>		<b>2005</b>		<b>2006</b>	
16 - 19	6	12	1	3	4	11
20 - 24	16	24	12	22	27	26
25 - 29	33	48	21	26	42	40
30 - 34	23	40	44	61	49	37
35 - 39	28	47	33	46	37	32
40 - 44	38	48	39	34	22	27
45 - 49	51	46	33	40	27	27
50 - 54	30	31	37	27	22	21
55 - 59	24	16	24	16	14	10
60+	62	21	57	20	46	8
არ არის მითითებული Not stated	0	0	0	0	0	0
<b>სულ / Total</b>	<b>311</b>	<b>333</b>	<b>301</b>	<b>295</b>	<b>290</b>	<b>239</b>
	<b>2007</b>		<b>2008</b>		<b>2009</b>	
16 - 19	0	0	0	1	1	0
20 - 24	12	20	21	44	20	38
25 - 29	19	44	42	83	74	111
30 - 34	42	55	115	112	139	143
35 - 39	38	50	118	103	162	113
40 - 44	39	51	131	93	174	111
45 - 49	46	46	113	88	127	86
50 - 54	47	42	75	36	110	63
55 - 59	31	16	82	43	93	45
60+	64	22	108	33	138	39
არ არის მითითებული Not stated	1	0	1	0	0	0
<b>სულ / Total</b>	<b>339</b>	<b>346</b>	<b>806</b>	<b>636</b>	<b>1 038</b>	<b>749</b>
	<b>2010</b>		<b>2011</b>		<b>2012</b>	
16 - 19	0	6	1	5	1	8
20 - 24	29	53	48	99	54	126
25 - 29	130	159	185	183	231	250
30 - 34	200	242	273	269	341	332
35 - 39	259	208	329	246	353	303
40 - 44	196	131	246	198	303	231
45 - 49	188	134	233	156	273	177
50 - 54	161	91	180	119	215	129
55 - 59	104	67	144	70	140	92
60+	197	49	192	71	217	73
არ არის მითითებული Not stated	0	0	2	0	0	1
<b>სულ / Total</b>	<b>1 464</b>	<b>1 140</b>	<b>1 833</b>	<b>1 416</b>	<b>2 128</b>	<b>1 722</b>



ასაკი Age	მამაკაცი Males	ქალი Females	მამაკაცი Males	ქალი Females	მამაკაცი Males	ქალი Females
	<b>2013</b>		<b>2014</b>		<b>2015</b>	
16 - 19	1	9	1	11	3	11
20 - 24	82	160	99	193	76	171
25 - 29	307	330	350	415	404	425
30 - 34	405	342	547	490	587	538
35 - 39	497	375	504	427	584	494
40 - 44	404	282	457	408	505	444
45 - 49	326	178	378	292	381	300
50 - 54	214	152	350	222	319	231
55 - 59	143	80	209	132	209	126
60+	131	42	276	110	331	135
არ არის მითითებული Not stated	9	5	0	0	0	0
<b>სულ / Total</b>	<b>2 519</b>	<b>1 955</b>	<b>3 171</b>	<b>2 700</b>	<b>3 399</b>	<b>2 875</b>
	<b>2016</b>		<b>2017</b>			
16 - 19	1	9	0	16		
20 - 24	84	173	72	176		
25 - 29	358	454	369	492		
30 - 34	543	513	570	549		
35 - 39	549	424	586	398		
40 - 44	468	331	436	387		
45 - 49	301	234	323	288		
50 - 54	226	194	265	176		
55 - 59	193	124	153	133		
60+	288	118	255	101		
არ არის მითითებული Not stated	0	0	0	0		
<b>სულ / Total</b>	<b>3 011</b>	<b>2 574</b>	<b>3 029</b>	<b>2 716</b>		

**დაქორწინებულთა საშუალო ასაკი სქესისა და ქორწინების რიგითობის მიხედვით (წელი)**  
**Mean age of spouses by sex and order of marriages (years)**

	ყველა ქორწინება Total		პირველი ქორწინება First marriage		განმეორებითი ქორწინება Second and next marriages	
	მამაკაცი Males	ქალი Females	მამაკაცი Males	ქალი Females	მამაკაცი Males	ქალი Females
1995	27.9	23.9	27.0	23.4	43.0	37.5
1996	27.8	23.9	27.2	23.5	43.6	39.1
1997	28.1	24.2	27.7	24.0	41.6	37.4
1998	28.4	24.6	28.1	24.3	41.7	37.6
1999	28.8	25.0	28.4	24.7	43.5	38.1
2000	28.8	24.9	28.4	24.7	44.2	39.7
2001	29.2	25.2	28.8	25.0	43.5	40.2
2002	29.1	25.4	28.9	25.2	41.4	39.9
2003	29.4	25.4	29.0	25.1	45.2	39.5
2004	29.6	25.9	29.3	25.6	44.6	39.2
2005	29.9	25.9	29.6	25.6	46.1	40.0
2006	29.6	25.6	29.5	25.4	41.3	37.0
2007	29.7	25.8	29.5	25.5	47.0	40.7
2008	29.2	25.3	28.8	25.0	45.1	39.5
2009	29.4	25.6	28.8	25.2	44.9	39.6
2010	30.2	26.3	29.5	25.8	44.3	39.1
2011	30.2	26.5	29.4	25.9	43.0	39.0
2012	30.8	27.2	29.8	26.5	42.6	38.5
2013	30.9	27.4	30.1	26.8	40.5	37.3
2014	31.3	28.1	30.0	26.6	42.1	38.7
2015	31.4	28.2	30.0	27.1	42.1	38.8
2016	31.4	28.3	30.1	27.2	41.6	38.1
2017	31.6	28.6	30.2	27.4	41.1	37.8

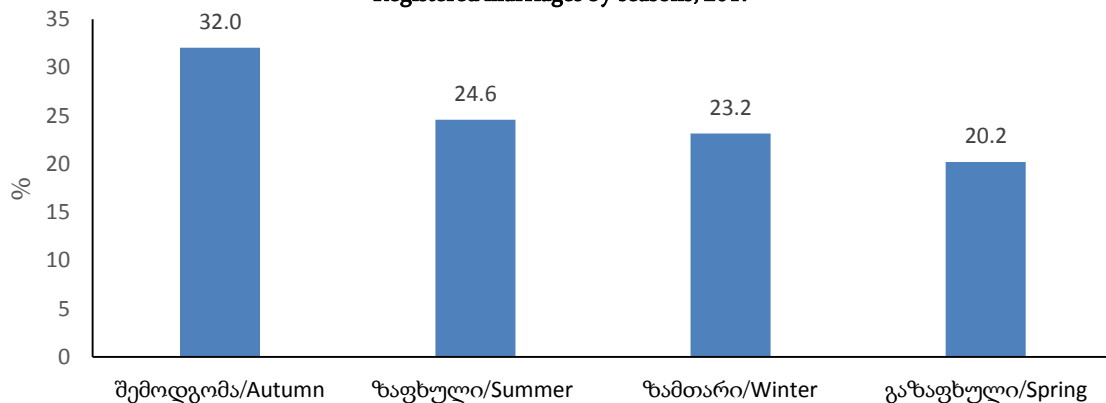
**დაქორწინებულთა რიცხოვნობა წინა ქორწინებითი მდგომარეობისა და სქესის მიხედვით**  
**Number of married people by previous marital status and sex**

წლები Years	სულ Total	წინა ქორწინებითი მდგომარეობა previous marital status			
		არასოდეს ყოფილა დაქორწინებული Never married	ქვრივი Widowed	განქორწინებული Divorced	არ არის მითითებული Not stated
		მამაკაცი Males			
1995	21 481	20 374	304	803	0
1996	19 253	18 454	228	571	0
1997	17 099	16 588	169	310	32
1998	15 343	14 961	125	239	18
1999	13 845	13 472	132	237	4
2000	12 870	12 561	103	199	7
2001	13 336	13 044	103	185	4
2002	12 535	12 313	94	120	8
2003	12 696	12 241	83	203	169
2004	14 866	14 507	88	223	48
2005	18 012	17 629	63	238	82
2006	21 845	21 526	46	244	29
2007	24 891	24 502	59	280	50
2008	31 414	30 568	116	690	40
2009	31 752	30 641	151	887	73
2010	34 675	33 163	208	1 256	48
2011	30 863	29 028	191	1 642	2
2012	30 412	28 197	192	1 936	87
2013	34 693	32 060	113	2 406	114
2014	31 526	28 194	259	2 912	161
2015	29 157	25 749	221	3 178	9
2016	25 101	22 088	181	2 830	2
2017	23 684	20 655	146	2 883	0
		ქალი Females			
1995	21 481	20 670	177	634	0
1996	19 253	18 758	93	402	0
1997	17 099	16 796	62	218	23
1998	15 343	15 077	71	180	15
1999	13 845	13 545	94	200	6
2000	12 870	12 654	66	145	5
2001	13 336	13 125	45	156	10
2002	12 535	12 383	44	105	3
2003	12 696	12 275	72	205	144
2004	14 866	14 488	94	239	45
2005	18 012	17 638	76	219	79
2006	21 845	21 575	29	210	31
2007	24 891	24 490	58	288	55
2008	31 414	30 738	119	517	40
2009	31 752	30 942	90	659	61
2010	34 675	33 491	153	987	44
2011	30 863	29 444	171	1 245	3
2012	30 412	28 612	194	1 528	78
2013	34 693	32 653	85	1 870	85
2014	31 526	28 394	280	2 420	432
2015	29 157	26 276	286	2 589	6
2016	25 101	22 527	214	2 360	0
2017	23 684	20 967	207	2 509	1

რეგისტრირებულ ქორწინებათა რაოდენობა თვეების მიხედვით  
Number of registered marriages by months

წლები Years	სულ Total	თვე Month											
		I	II	III	IV	V	VI	VII	VIII	IX	X	XI	XII
1995	21 481	1 676	1 646	1 838	1 942	1 160	2 129	1 982	1 534	1 896	1 810	1 834	2 034
1996	19 253	1 598	1 704	1 456	2 149	1 474	1 358	1 440	1 388	1 411	1 703	1 908	1 664
1997	17 099	1 286	1 307	1 475	1 534	1 415	1 334	1 237	1 143	1 563	1 586	1 680	1 539
1998	15 343	1 217	1 226	1 206	1 671	1 150	1 352	1 170	991	1 213	1 490	1 297	1 360
1999	13 845	1 121	1 179	985	1 376	895	1 147	1 114	928	1 170	1 239	1 346	1 345
2000	12 870	975	1 059	1 029	921	846	1 201	929	874	1 138	1 253	1 360	1 285
2001	13 336	1 029	1 056	939	1 213	925	1 033	999	998	1 250	1 222	1 408	1 264
2002	12 535	879	1 009	1 226	1 012	783	1 257	1 043	509	860	1 331	1 349	1 277
2003	12 696	934	985	1 011	833	747	1 026	1 130	1 054	1 175	1 417	1 274	1 110
2004	14 866	1 025	1 236	922	880	776	1 400	1 471	1 003	1 417	1 590	1 702	1 444
2005	18 012	1 243	1 507	1 388	1 210	1 021	1 631	1 413	1 346	1 843	1 728	2 129	1 553
2006	21 845	1 567	1 968	1 709	1 722	1 486	1 981	1 871	1 658	1 910	2 207	2 220	1 546
2007	24 891	1 236	1 910	1 544	2 216	1 759	2 666	2 171	2 028	2 514	2 497	2 359	1 991
2008	31 414	2 318	2 818	2 659	2 340	2 294	2 910	2 962	1 842	2 915	3 163	2 908	2 285
2009	31 752	2 353	3 012	2 192	2 337	2 091	2 856	2 907	2 594	3 191	3 021	3 001	2 197
2010	34 675	2 682	2 737	2 326	3 070	2 110	2 276	2 663	2 798	3 239	3 168	3 392	4 214
2011	30 863	2 620	2 553	2 312	2 045	2 260	2 687	2 610	2 734	3 179	2 860	2 975	2 028
2012	30 412	2 565	2 391	1 812	2 466	2 368	2 426	2 601	2 997	3 009	2 830	3 001	1 946
2013	34 693	2 299	4 303	3 871	2 100	1 901	2 845	2 725	2 869	3 313	3 137	3 446	1 884
2014	31 526	2 398	2 630	1 942	2 402	2 031	2 674	2 682	2 596	3 337	3 370	3 142	2 322
2015	29 157	2 425	2 497	1 930	2 774	1 997	2 271	2 465	2 293	2 997	2 838	2 731	1 939
2016	25 101	1 753	2 222	1 881	1 611	1 496	2 424	2 173	2 259	2 661	2 384	2 571	1 666
2017	23 684	1 915	1 923	1 429	1 809	1 551	1 950	1 943	1 930	2 538	2 470	2 579	1 647

რეგისტრირებულ ქორწინებათა განაწილება წელიწადის დროების მიხედვით, 2017  
Registered marriages by seasons, 2017



**განქორწინება**  
**Divorces**

რეგისტრირებულ განქორწინებათა რაოდენობა რეგიონების, თვითმმართველი ერთეულების და საქალაქო-სასოფლო დასახლებების მიხედვით  
 Number of registered divorces by regions, self-governed units and urban-rural settlements

რეგიონი, თვითმმართველი ერთეული	1995	2000	2005	2010	2015	2016	2017	Regions, self-governed units
<b>საქართველო</b>	<b>2 685</b>	<b>1 854</b>	<b>1 928</b>	<b>4 726</b>	<b>9 112</b>	<b>9 539</b>	<b>10 222</b>	<b>Georgia</b>
საქალაქო დასახლება	2 616	1 820	1 906	3 636	6 320	6 565	7 053	Urban
სასოფლო დასახლება	69	34	22	1 090	2 792	2 974	3 169	Rural
<b>ქ. თბილისი</b>	<b>1 465</b>	<b>1 005</b>	<b>889</b>	<b>2 242</b>	<b>3 601</b>	<b>3 688</b>	<b>3 731</b>	<b>C. Tbilisi</b>
საქალაქო დასახლება	1 465	1 005	889	2 209	3 504	3 617	3 665	Urban
სასოფლო დასახლება	0	0	0	33	97	71	66	Rural
<b>აჭარის ავტონომიური რესპუბლიკა</b>	<b>187</b>	<b>130</b>	<b>167</b>	<b>309</b>	<b>678</b>	<b>717</b>	<b>678</b>	<b>Autonomous Republic of Adjara</b>
საქალაქო დასახლება	133	109	155	206	420	458	424	Urban
სასოფლო დასახლება	54	21	12	103	258	259	254	Rural
ქ. ბათუმი	131	99	104	162	366	398	357	C. Batumi
ქედის მუნიციპალიტეტი	0	0	3	3	30	27	24	Keda Municipality
საქალაქო დასახლება	0	0	3	1	3	3	1	Urban
სასოფლო დასახლება	0	0	0	2	27	24	23	Rural
ქობულეთის მუნიციპალიტეტი	31	14	35	81	145	156	156	Kobuleti Municipality
საქალაქო დასახლება	1	9	35	36	42	52	64	Urban
სასოფლო დასახლება	30	5	0	45	103	104	92	Rural
შუახევის მუნიციპალიტეტი	1	0	0	7	25	22	17	Shuakhevi Municipality
საქალაქო დასახლება	0	0	0	1	3	2	0	Urban
სასოფლო დასახლება	1	0	0	6	22	20	17	Rural
ხელვაჩაურის მუნიციპალიტეტი	19	16	25	41	80	80	84	Khelvachauri Municipality
საქალაქო დასახლება	1	1	13	6				Urban
სასოფლო დასახლება	18	15	12	35	80	80	84	Rural
ხულოს მუნიციპალიტეტი	5	1	0	15	32	34	40	Khulo Municipality
საქალაქო დასახლება	0	0	0	0	6	3	2	Urban
სასოფლო დასახლება	5	1	0	15	26	31	38	Rural
<b>გურიის რეგიონი</b>	<b>31</b>	<b>16</b>	<b>21</b>	<b>86</b>	<b>157</b>	<b>230</b>	<b>237</b>	<b>Guria</b>
საქალაქო დასახლება	31	16	21	25	55	59	58	Urban
სასოფლო დასახლება	0	0	0	61	102	171	179	Rural
ქ. ოზურგეთი					25	29		C. Ozurgeti
ლანჩხუთის მუნიციპალიტეტი	5	6	1	18	47	67	73	Lanchkhuti Municipality
საქალაქო დასახლება	5	6	1	4	13	16	16	Urban
სასოფლო დასახლება	0	0	0	14	34	51	57	Rural
ოზურგეთის მუნიციპალიტეტი	23	10	12	59	69	101	131	Ozurgeti Municipality
საქალაქო დასახლება	23	10	12	19	14	13	39	Urban
სასოფლო დასახლება	0	0	0	40	55	88	92	Rural

რეგიონი, თვითმმართველი ერთეული	1995	2000	2005	2010	2015	2016	2017	Regions, self-governed units
ჩოხატაურის მუნიციპალიტეტი	3	0	8	9	16	33	33	Chokhatauri Municipality
საქალაქო დასახლება	3	0	8	2	3	1	3	Urban
სასოფლო დასახლება	0	0	0	7	13	32	30	Rural
<b>იმერეთის რეგიონი</b>	<b>215</b>	<b>226</b>	<b>275</b>	<b>580</b>	<b>1 409</b>	<b>1 450</b>	<b>1 739</b>	<b>Imereti</b>
საქალაქო დასახლება	215	225	275	407	877	903	1 129	Urban
სასოფლო დასახლება	0	1	0	173	532	547	610	Rural
ქ. ქუთაისი	96	115	159	260	623	625	799	C. Kutaisi
ბაღდათის მუნიციპალიტეტი	4	10	10	15	55	58	75	Baghdati Municipality
საქალაქო დასახლება	4	10	10	6	13	13	10	Urban
სასოფლო დასახლება	0	0	0	9	42	45	65	Rural
ვანის მუნიციპალიტეტი	7	7	7	19	51	52	67	Vani Municipality
საქალაქო დასახლება	7	7	7	3	7	7	13	Urban
სასოფლო დასახლება	0	0	0	16	44	45	54	Rural
ზესტაფონის მუნიციპალიტეტი	14	16	16	51	117	108	116	Zestaponi Municipality
საქალაქო დასახლება	14	16	16	22	40	52	42	Urban
სასოფლო დასახლება	0	0	0	29	77	56	74	Rural
თერჯოლის მუნიციპალიტეტი	1	8	3	20	66	61	68	Terjola Municipality
საქალაქო დასახლება	1	8	3	1	5	9	7	Urban
სასოფლო დასახლება	0	0	0	19	61	52	61	Rural
სამტრედიის მუნიციპალიტეტი	45	29	25	68	110	103	136	Samtredia Municipality
საქალაქო დასახლება	45	29	25	47	65	58	92	Urban
სასოფლო დასახლება	0	0	0	21	45	45	44	Rural
საჩხერის მუნიციპალიტეტი	3	0	8	25	77	81	91	Sachkhere Municipality
საქალაქო დასახლება	3	0	8	8	13	15	19	Urban
სასოფლო დასახლება	0	0	0	17	64	66	72	Rural
ტყიბულის მუნიციპალიტეტი	9	9	6	19	38	39	48	Tkibuli Municipality
საქალაქო დასახლება	9	8	6	14	25	24	32	Urban
სასოფლო დასახლება	0	1	0	5	13	15	16	Rural
წყალტუბოს მუნიციპალიტეტი	15	18	16	47	126	157	172	Tskhaltubo Municipality
საქალაქო დასახლება	15	18	16	19	38	39	54	Urban
სასოფლო დასახლება	0	0	0	28	88	118	118	Rural
ჭიათურის მუნიციპალიტეტი	13	7	16	29	80	97	90	Chiatura Municipality
საქალაქო დასახლება	13	7	16	16	31	40	37	Urban
სასოფლო დასახლება	0	0	0	13	49	57	53	Rural
ხარაგაულის მუნიციპალიტეტი	2	0	1	4	32	28	34	Kharagauli Municipality
საქალაქო დასახლება	2	0	1	0	3	4	6	Urban
სასოფლო დასახლება	0	0	0	4	29	24	28	Rural

რეგიონი, თვითმმართველი ერთეული	1995	2000	2005	2010	2015	2016	2017	Regions, self-governed units
ხონის მუნიციპალიტეტი	6	7	8	23	34	41	43	Khoni Municipality
საქალაქო დასახლება	6	7	8	11	14	17	18	Urban
სასოფლო დასახლება	0	0	0	12	20	24	25	Rural
<b>კახეთის რეგიონი</b>	<b>114</b>	<b>56</b>	<b>98</b>	<b>300</b>	<b>653</b>	<b>676</b>	<b>783</b>	<b>Kakheti</b>
საქალაქო დასახლება	114	55	98	108	190	200	241	Urban
სასოფლო დასახლება	0	1	0	192	463	476	542	Rural
ქ. თელავი					53	54		C. Telavi
ახმეტის მუნიციპალიტეტი	18	0	7	41	93	86	84	Akhmeta Municipality
საქალაქო დასახლება	18	0	7	12	19	21	21	Urban
სასოფლო დასახლება	0	0	0	29	74	65	63	Rural
გურჯაანის მუნიციპალიტეტი	9	9	2	36	124	114	142	Gurjaani Municipality
საქალაქო დასახლება	9	9	2	5	29	28	26	Urban
სასოფლო დასახლება	0	0	0	31	95	86	116	Rural
დედოფლისწყაროს მუნიციპალიტეტი	6	6	6	22	39	54	51	Dedoplistskaro Municipality
საქალაქო დასახლება	6	6	6	9	11	13	20	Urban
სასოფლო დასახლება	0	0	0	13	28	41	31	Rural
თელავის მუნიციპალიტეტი	34	11	37	71	85	96	170	Telavi Municipality
საქალაქო დასახლება	34	11	37	38			71	Urban
სასოფლო დასახლება	0	0	0	33	85	96	99	Rural
ლაგოდეხის მუნიციპალიტეტი	9	11	10	35	71	76	96	Lagodekhi Municipality
საქალაქო დასახლება	9	10	10	3	13	25	23	Urban
სასოფლო დასახლება	0	1	0	32	58	51	73	Rural
საგარეჯოს მუნიციპალიტეტი	7	8	18	29	68	82	101	Sagarejo Municipality
საქალაქო დასახლება	7	8	18	15	23	25	39	Urban
სასოფლო დასახლება	0	0	0	14	45	57	62	Rural
სიღნაღის მუნიციპალიტეტი	17	9	7	29	51	59	62	Sighnaghi Municipality
საქალაქო დასახლება	17	9	7	5	12	12	15	Urban
სასოფლო დასახლება	0	0	0	24	39	47	47	Rural
ყვარლის მუნიციპალიტეტი	14	2	11	37	69	55	77	Kvareli Municipality
საქალაქო დასახლება	14	2	11	21	30	22	26	Urban
სასოფლო დასახლება	0	0	0	16	39	33	51	Rural
<b>მცხეთა-მთიანეთის რეგიონი</b>	<b>18</b>	<b>16</b>	<b>50</b>	<b>109</b>	<b>197</b>	<b>233</b>	<b>222</b>	<b>Mtskheta-Mtianeti</b>
საქალაქო დასახლება	16	16	46	27	62	77	71	Urban
სასოფლო დასახლება	2	0	4	82	135	156	151	Rural
ქ. მცხეთა					22	28		C. Mtskheta
ახალგორის მუნიციპალიტეტი	0	0	2	-	-	-	-	Akhalgori Municipality
საქალაქო დასახლება	0	0	2	-	-	-	-	Urban
სასოფლო დასახლება	0	0	0	-	-	-	-	Rural
დუშეთის მუნიციპალიტეტი	7	7	17	33	56	83	68	Dusheti Municipality
საქალაქო დასახლება	7	7	17	12	22	32	27	Urban
სასოფლო დასახლება	0	0	0	21	34	51	41	Rural



რეგიონი, თვითმმართველი ერთეული	1995	2000	2005	2010	2015	2016	2017	Regions, self-governed units
თიანეთის მუნიციპალიტეტი	1	1	1	9	29	28	43	Tianeti Municipality
საქალაქო დასახლება	1	1	1	7	14	14	15	Urban
სასოფლო დასახლება	0	0	0	2	15	14	28	Rural
მცხეთის მუნიციპალიტეტი	8	8	30	61	73	80	97	Mtskheta Municipality
საქალაქო დასახლება	8	8	26	8			28	Urban
სასოფლო დასახლება	0	0	4	53	73	80	69	Rural
ყაზბეგის მუნიციპალიტეტი	2	0	0	6	17	14	14	Kazbegi Municipality
საქალაქო დასახლება	0	0	0	0	4	3	1	Urban
სასოფლო დასახლება	2	0	0	6	13	11	13	Rural
<b>რაჭა-ლეჩხუმი და ქვემო სვანეთის რეგიონი</b>	<b>1</b>	<b>3</b>	<b>5</b>	<b>18</b>	<b>59</b>	<b>56</b>	<b>72</b>	<b>Racha-Lechkumi and Kvemo Svaneti</b>
საქალაქო დასახლება	0	3	5	8	11	13	16	Urban
სასოფლო დასახლება	1	0	0	10	48	43	56	Rural
ქ. ამბროლაური					1	2		C. Ambrolauri
ამბროლაურის მუნიციპალიტეტი	0	0	1	11	14	15	19	Ambrolauri Municipality
საქალაქო დასახლება	0	0	1	5			3	Urban
სასოფლო დასახლება	0	0	0	6	14	15	16	Rural
ლენტეხის მუნიციპალიტეტი	1	1	0	2	13	14	21	Lentekhi Municipality
საქალაქო დასახლება	0	1	0	0	3	2	6	Urban
სასოფლო დასახლება	1	0	0	2	10	12	15	Rural
ონის მუნიციპალიტეტი	0	1	0	2	10	6	10	Oni Municipality
საქალაქო დასახლება	0	1	0	1	4	4	5	Urban
სასოფლო დასახლება	0	0	0	1	6	2	5	Rural
ცაგერის მუნიციპალიტეტი	0	1	4	3	21	19	22	Tsageri Municipality
საქალაქო დასახლება	0	1	4	2	3	5	2	Urban
სასოფლო დასახლება	0	0	0	1	18	14	20	Rural
<b>სამეგრელო-ზემო სვანეთის რეგიონი</b>	<b>156</b>	<b>89</b>	<b>121</b>	<b>324</b>	<b>654</b>	<b>725</b>	<b>825</b>	<b>Samegrelo-Zemo Svaneti</b>
საქალაქო დასახლება	156	85	116	181	334	307	432	Urban
სასოფლო დასახლება	0	4	5	143	320	418	393	Rural
ქ. ზუგდიდი					124	138		C. Zugdidi
ქ. ფოთი	28	10	27	65	90	67	119	C. Poti
აბაშის მუნიციპალიტეტი	1	2	7	14	27	43	48	Abasha Municipality
საქალაქო დასახლება	1	2	5	5	4	14	10	Urban
სასოფლო დასახლება	0	0	2	9	23	29	38	Rural
ზუგდიდის მუნიციპალიტეტი	58	44	49	97	126	189	326	Zugdidi Municipality
საქალაქო დასახლება	58	40	46	50			163	Urban
სასოფლო დასახლება	0	4	3	47	126	189	163	Rural
მარტვილის მუნიციპალიტეტი	13	6	7	26	46	54	57	Martvili Municipality
საქალაქო დასახლება	13	6	7	7	3	3	14	Urban
სასოფლო დასახლება	0	0	0	19	43	51	43	Rural

რეგიონი, თვითმმართველი ერთეული	1995	2000	2005	2010	2015	2016	2017	Regions, self-governed units
მესტიის მუნიციპალიტეტი	0	0	0	5	14	20	16	Mestia Municipality
საქალაქო დასახლება	0	0	0	3	6	6	5	Urban
სასოფლო დასახლება	0	0	0	2	8	14	11	Rural
სენაკის მუნიციპალიტეტი	36	9	20	47	95	76	100	Senaki Municipality
საქალაქო დასახლება	36	9	20	31	67	50	68	Urban
სასოფლო დასახლება	0	0	0	16	28	26	32	Rural
ჩხოროწყუს მუნიციპალიტეტი	6	3	0	16	26	42	39	Chkhorotsku Municipality
საქალაქო დასახლება	6	3	0	5	1	4	7	Urban
სასოფლო დასახლება	0	0	0	11	25	38	32	Rural
წალენჯიხის მუნიციპალიტეტი	11	6	6	18	48	48	58	Tsalenjikha Municipality
საქალაქო დასახლება	11	6	6	8	26	19	33	Urban
სასოფლო დასახლება	0	0	0	10	22	29	25	Rural
ხობის მუნიციპალიტეტი	3	9	5	36	58	48	62	Khobi Municipality
საქალაქო დასახლება	3	9	5	7	13	6	13	Urban
სასოფლო დასახლება	0	0	0	29	45	42	49	Rural
<b>სამცხე-ჯავახეთის რეგიონი</b>	<b>63</b>	<b>29</b>	<b>43</b>	<b>110</b>	<b>188</b>	<b>202</b>	<b>217</b>	<b>Samtskhe-Javakheti</b>
საქალაქო დასახლება	63	26	43	66	101	109	105	Urban
სასოფლო დასახლება	0	3	0	44	87	93	112	Rural
ქ. ახალციხე					29	30		C. Akhaltsikhe
ადიგენის მუნიციპალიტეტი	4	2	3	9	19	25	37	Adigeni Municipality
საქალაქო დასახლება	4	2	3	1	3	5	3	Urban
სასოფლო დასახლება	0	0	0	8	16	20	34	Rural
ასპინძის მუნიციპალიტეტი	2	0	4	7	11	12	17	Aspindza Municipality
საქალაქო დასახლება	2	0	4	4	1	5	6	Urban
სასოფლო დასახლება	0	0	0	3	10	7	11	Rural
ახალქალაქის მუნიციპალიტეტი	0	0	0	15	23	27	21	Akhalqalaxi Municipality
საქალაქო დასახლება	0	0	0	7	8	7	7	Urban
სასოფლო დასახლება	0	0	0	8	15	20	14	Rural
ახალციხის მუნიციპალიტეტი	17	8	21	38	31	32	74	Akhaltsikhe Municipality
საქალაქო დასახლება	17	8	21	29	11	11	46	Urban
სასოფლო დასახლება	0	0	0	9	20	21	28	Rural
ბორჯომის მუნიციპალიტეტი	20	12	11	33	58	71	59	Borjomi Municipality
საქალაქო დასახლება	20	10	11	25	44	49	42	Urban
სასოფლო დასახლება	0	2	0	8	14	22	17	Rural
ნინოწმინდის მუნიციპალიტეტი	20	7	4	8	17	5	9	Ninotsminda Municipality
საქალაქო დასახლება	20	6	4	0	5	2	1	Urban
სასოფლო დასახლება	0	1	0	8	12	3	8	Rural
<b>ქვემო ქართლის რეგიონი</b>	<b>309</b>	<b>194</b>	<b>163</b>	<b>394</b>	<b>1 013</b>	<b>982</b>	<b>1 067</b>	<b>Kvemo Kartli</b>
საქალაქო დასახლება	308	190	162	256	546	569	609	Urban
სასოფლო დასახლება	1	4	1	138	467	413	458	Rural
ქ. რუსთავი	151	86	90	195	399	414	442	C. Rustavi

რეგიონი, თვითმმართველი ერთეული	1995	2000	2005	2010	2015	2016	2017	Regions, self-governed units
ბოლნისის მუნიციპალიტეტი	27	15	25	41	126	114	101	Bolnisi Municipality
საქალაქო დასახლება	26	11	25	14	40	39	33	Urban
სასოფლო დასახლება	1	4	0	27	86	75	68	Rural
გარდაბნის მუნიციპალიტეტი	48	43	20	73	220	187	210	Gardabani Municipality
საქალაქო დასახლება	48	43	19	18	44	40	50	Urban
სასოფლო დასახლება	0	0	1	55	176	147	160	Rural
დმანისის მუნიციპალიტეტი	3	9	5	16	32	31	34	Dmanisi Municipality
საქალაქო დასახლება	3	9	5	10	9	7	9	Urban
სასოფლო დასახლება	0	0	0	6	23	24	25	Rural
თეთრიწყაროს მუნიციპალიტეტი	12	9	4	8	36	30	38	Tetritskaro Municipality
საქალაქო დასახლება	12	9	4	4	6	10	8	Urban
სასოფლო დასახლება	0	0	0	4	30	20	30	Rural
მარნეულის მუნიციპალიტეტი	65	30	17	55	180	174	219	Marneuli Municipality
საქალაქო დასახლება	65	30	17	13	39	49	58	Urban
სასოფლო დასახლება	0	0	0	42	141	125	161	Rural
წალკის მუნიციპალიტეტი	3	2	2	6	20	32	23	Tsalka Municipality
საქალაქო დასახლება	3	2	2	2	9	10	9	Urban
სასოფლო დასახლება	0	0	0	4	11	22	14	Rural
<b>შიდა ქართლის რეგიონი</b>	<b>126</b>	<b>90</b>	<b>96</b>	<b>254</b>	<b>503</b>	<b>580</b>	<b>651</b>	<b>Shida Kartli</b>
საქალაქო დასახლება	115	90	96	143	220	253	303	Urban
სასოფლო დასახლება	11	0	0	111	283	327	348	Rural
ქ. გორი					110	130		C. Gori
გორის მუნიციპალიტეტი	81	52	60	137	163	171	335	Gori Municipality
საქალაქო დასახლება	70	52	60	73			133	Urban
სასოფლო დასახლება	11	0	0	64	163	171	202	Rural
კასპის მუნიციპალიტეტი	10	12	5	37	64	75	81	Kaspi Municipality
საქალაქო დასახლება	10	12	5	19	31	27	35	Urban
სასოფლო დასახლება	0	0	0	18	33	48	46	Rural
ქარელის მუნიციპალიტეტი	7	11	7	33	71	83	83	Kareli Municipality
საქალაქო დასახლება	7	11	7	13	17	16	20	Urban
სასოფლო დასახლება	0	0	0	20	54	67	63	Rural
ხაშურის მუნიციპალიტეტი	28	15	24	47	95	121	152	Khashuri Municipality
საქალაქო დასახლება	28	15	24	38	62	80	115	Urban
სასოფლო დასახლება	0	0	0	9	33	41	37	Rural

რეგისტრირებულ განქორწინებათა რაოდენობა და განქორწინების ზოგადი კოეფიციენტი  
 საქალაქო-სასოფლო დასახლებების მიხედვით  
 Number of registered divorces and crude divorce rate by urban-rural settlements

წლები Years	რაოდენობა Number			კოეფიციენტი მოსახლეობის 1 000 კაცზე Rate per 1,000 population		
	სულ Total	საქალაქო დასახლება Urban	სასოფლო დასახლება Rural	სულ Total	საქალაქო დასახლება Urban	სასოფლო დასახლება Rural
1995	2 685	2 616	69	0.6	1.0	0.0
1996	2 269	2 215	54	0.5	0.9	0.0
1997	2 267	2 207	60	0.5	0.9	0.0
1998	1 758	1 723	35	0.4	0.7	0.0
1999	1 622	1 597	25	0.4	0.7	0.0
2000	1 854	1 820	34	0.5	0.8	0.0
2001	1 987	1 964	23	0.5	0.9	0.0
2002	1 836	1 793	43	0.5	0.8	0.0
2003	1 825	1 802	23	0.5	0.8	0.0
2004	1 793	1 787	6	0.5	0.8	0.0
2005	1 928	1 906	22	0.5	0.9	0.0
2006	2 060	1 987	73	0.5	0.9	0.0
2007	2 325	2 239	86	0.6	1.0	0.1
2008	3 189	2 665	524	0.8	1.2	0.3
2009	4 030	3 249	781	1.1	1.5	0.5
2010	4 726	3 636	1 090	1.2	1.7	0.7
2011	5 850	4 384	1 466	1.6	2.1	0.9
2012	7 136	5 158	1 978	1.9	2.4	1.2
2013	8 089	5 693	2 396	2.2	2.7	1.5
2014	9 119	6 253	2 866	2.5	2.9	1.8
2015	9 112	6 320	2 792	2.4	2.9	1.8
2016	9 539	6 565	2 974	2.6	3.0	1.9
2017	10 222	7 053	3 169	2.7	3.3	2.0

განქორწინებულთა რიცხოვნობა სქესისა და ასაკობრივი ჯგუფების მიხედვით  
 Number of divorced people by sex and age groups

ასაკი Age	მამაკაცი Males	ქალი Females	მამაკაცი Males	ქალი Females	მამაკაცი Males	ქალი Females
	<b>1995</b>		<b>1996</b>		<b>1997</b>	
16 - 19	12	53	8	27	12	54
20 - 24	198	319	132	251	140	262
25 - 29	408	479	314	393	259	352
30 - 34	521	553	431	472	370	401
35 - 39	474	445	454	392	349	360
40 - 44	389	334	322	279	289	242
45 - 49	266	212	216	226	220	169
50 - 54	118	83	123	80	92	64
55 - 59	159	118	122	87	94	67
60+	139	89	144	59	113	63
არ არის მითითებული Not stated	1	0	3	3	329	233
<b>სულ / Total</b>	<b>2 685</b>	<b>2 685</b>	<b>2 269</b>	<b>2 269</b>	<b>2 267</b>	<b>2 267</b>
	<b>1998</b>		<b>1999</b>		<b>2000</b>	
16 - 19	4	28	9	26	3	21
20 - 24	88	185	88	174	71	138
25 - 29	217	285	203	292	202	297
30 - 34	245	303	225	278	242	317
35 - 39	265	275	263	240	321	345
40 - 44	212	205	198	170	284	269
45 - 49	161	132	148	106	188	162
50 - 54	81	58	77	66	127	79
55 - 59	66	42	50	29	67	35
60+	79	71	67	86	67	40
არ არის მითითებული Not stated	340	174	294	155	282	151
<b>სულ / Total</b>	<b>1 758</b>	<b>1 758</b>	<b>1 622</b>	<b>1 622</b>	<b>1 854</b>	<b>1 854</b>
	<b>2001</b>		<b>2002</b>		<b>2003</b>	
16 - 19	5	8	3	10	2	16
20 - 24	63	152	71	142	50	131
25 - 29	192	277	203	279	148	230
30 - 34	272	384	251	313	203	309
35 - 39	326	327	231	260	215	280
40 - 44	293	273	211	237	216	232
45 - 49	204	192	181	158	146	143
50 - 54	160	99	142	115	127	100
55 - 59	55	34	62	39	71	43
60+	103	48	92	56	75	38
არ არის მითითებული Not stated	314	193	389	227	572	303
<b>სულ / Total</b>	<b>1 987</b>	<b>1 987</b>	<b>1 836</b>	<b>1 836</b>	<b>1 825</b>	<b>1 825</b>

ასაკი Age	მამაკაცი Males	ქალი Females	მამაკაცი Males	ქალი Females	მამაკაცი Males	ქალი Females
	<b>2004</b>		<b>2005</b>		<b>2006</b>	
16 - 19	2	10	23	29	5	19
20 - 24	48	99	56	112	72	125
25 - 29	134	226	171	262	190	258
30 - 34	194	273	233	311	286	355
35 - 39	217	252	197	240	283	304
40 - 44	191	231	218	251	218	269
45 - 49	172	155	191	176	209	210
50 - 54	132	99	147	116	148	142
55 - 59	64	50	93	69	107	68
60+	93	59	85	43	86	47
არ არის მითითებული Not stated	546	339	514	319	456	263
<b>სულ / Total</b>	<b>1 793</b>	<b>1 793</b>	<b>1 928</b>	<b>1 928</b>	<b>2 060</b>	<b>2 060</b>
	<b>2007</b>		<b>2008</b>		<b>2009</b>	
16 - 19	10	23	8	35	10	38
20 - 24	89	148	104	227	162	380
25 - 29	229	310	308	475	488	641
30 - 34	299	377	493	650	672	830
35 - 39	294	326	511	501	703	745
40 - 44	241	284	430	386	583	494
45 - 49	236	251	327	286	450	351
50 - 54	182	134	221	159	274	203
55 - 59	118	83	123	84	178	98
60+	104	55	83	37	123	47
არ არის მითითებული Not stated	523	334	581	349	387	203
<b>სულ / Total</b>	<b>2 325</b>	<b>2 325</b>	<b>3 189</b>	<b>3 189</b>	<b>4 030</b>	<b>4 030</b>
	<b>2010</b>		<b>2011</b>		<b>2012</b>	
16 - 19	14	51	14	55	5	64
20 - 24	219	454	297	609	288	769
25 - 29	563	798	739	974	959	1225
30 - 34	818	910	931	1 029	1178	1272
35 - 39	857	850	1 070	1 034	1255	1282
40 - 44	658	564	888	753	1094	962
45 - 49	561	481	710	604	933	724
50 - 54	412	263	483	354	669	472
55 - 59	196	133	266	168	391	204
60+	179	71	228	95	276	108
არ არის მითითებული Not stated	249	151	224	175	88	54
<b>სულ / Total</b>	<b>4 726</b>	<b>4 726</b>	<b>5 850</b>	<b>5 850</b>	<b>7 136</b>	<b>7 136</b>

ასაკი Age	მამაკაცი Males	ქალი Females	მამაკაცი Males	ქალი Females	მამაკაცი Males	ქალი Females
	<b>2013</b>		<b>2014</b>		<b>2015</b>	
16 - 19	20	84	21	91	19	96
20 - 24	424	908	501	1 016	448	919
25 - 29	1 128	1 429	1 265	1 639	1254	1646
30 - 34	1 427	1 470	1 568	1 682	1649	1730
35 - 39	1 452	1 481	1 636	1 520	1700	1511
40 - 44	1 280	1 128	1 398	1 232	1368	1251
45 - 49	984	740	1 059	885	990	808
50 - 54	708	499	887	587	780	615
55 - 59	364	202	427	280	464	322
60+	285	133	357	187	440	214
არ არის მითითებული Not stated	17	15	0	0	0	0
<b>სულ / Total</b>	<b>8 089</b>	<b>8 089</b>	<b>9 119</b>	<b>9 119</b>	<b>9 112</b>	<b>9 112</b>
	<b>2016</b>		<b>2017</b>			
16 - 19	18	87	21	91		
20 - 24	446	881	445	898		
25 - 29	1 387	1 817	1 531	2 006		
30 - 34	1 698	1 750	1 945	1 966		
35 - 39	1 611	1 512	1 717	1 614		
40 - 44	1 440	1 344	1 438	1 266		
45 - 49	1 097	887	1 140	1039		
50 - 54	843	685	894	655		
55 - 59	518	344	579	417		
60+	481	232	512	270		
არ არის მითითებული Not stated	0	0	0	0		
<b>სულ / Total</b>	<b>9 539</b>	<b>9 539</b>	<b>10 222</b>	<b>10 222</b>		

**რეგისტრირებულ განქორწინებათა რაოდენობა ქორწინების ხანგრძლივობის მიხედვით**  
**Number of registered divorces by duration of marriage**

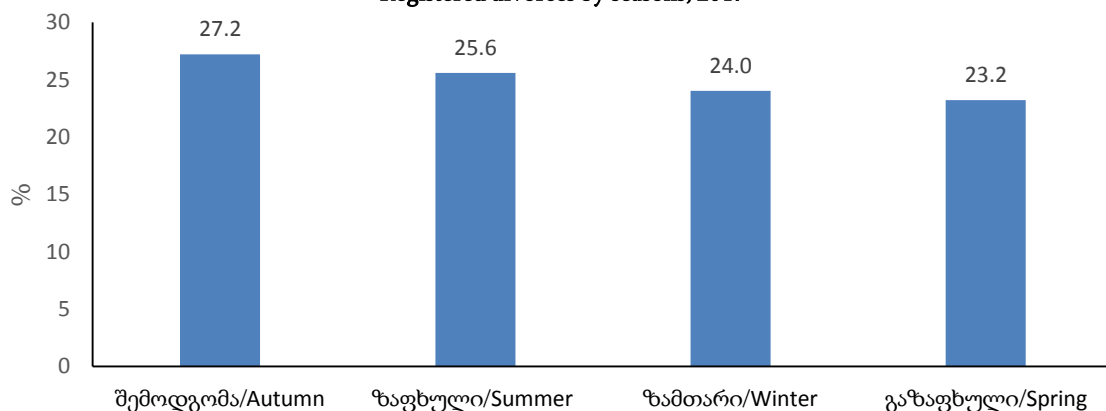
წლები Years	სულ Total	ქორწინების ხანგრძლივობა განქორწინების რეგისტრაციისას (წლებში) Duration of marriage at the moment of divorce registration (in years)									არ არის მითითე ბული Not stated	საშუალო ხანგრძლივობა Average of duration
		0	1	2	3	4	5-9	10-14	15-19	20+		
		1995	2 685	108	114	149	160	173	740	473		
1996	2 269	98	199	104	117	125	595	365	319	333	14	10.0
1997	2 267	111	129	123	107	137	597	415	291	357	0	10.3
1998	1 758	110	75	124	96	87	461	324	211	270	0	10.0
1999	1 622	89	87	97	93	81	432	320	177	246	0	10.0
2000	1 854	47	123	75	96	74	423	392	257	367	0	11.3
2001	1 987	57	78	85	85	56	462	399	292	409	64	11.8
2002	1 836	62	67	126	101	69	423	370	249	369	0	11.3
2003	1 825	189	52	40	66	88	292	403	234	407	54	11.6
2004	1 793	78	66	54	64	76	365	352	297	406	35	12.2
2005	1 928	122	59	88	60	79	381	387	281	459	12	12.0
2006	2 060	131	92	84	72	86	397	399	329	461	9	11.8
2007	2 325	404	82	88	75	65	352	405	339	489	26	10.8
2008	3 189	105	152	129	124	116	588	613	539	641	182	12.0
2009	4 030	175	186	192	179	178	750	782	699	799	90	11.7
2010	4 726	201	225	233	267	212	830	769	826	1 046	117	11.8
2011	5 850	317	296	315	302	294	1 045	817	898	1 430	136	11.7
2012	7 136	422	379	393	405	395	1 320	894	1 034	1 825	69	11.6
2013	8 089	544	412	468	483	491	1 644	1 019	1 119	1 898	11	11.1
2014	9 119	790	528	534	514	530	1 955	1 010	974	2 250	34	10.7
2015	9 112	927	549	505	476	516	2 030	995	971	2 099	44	10.4
2016	9 539	843	636	596	528	461	2 274	1 047	802	2 296	56	10.4
2017	10 222	922	607	635	599	568	2 501	1 207	754	2 386	43	10.2



**რეგისტრირებულ განქორწინებათა რაოდენობა თვეების მიხედვით**  
**Number of registered divorces by months**

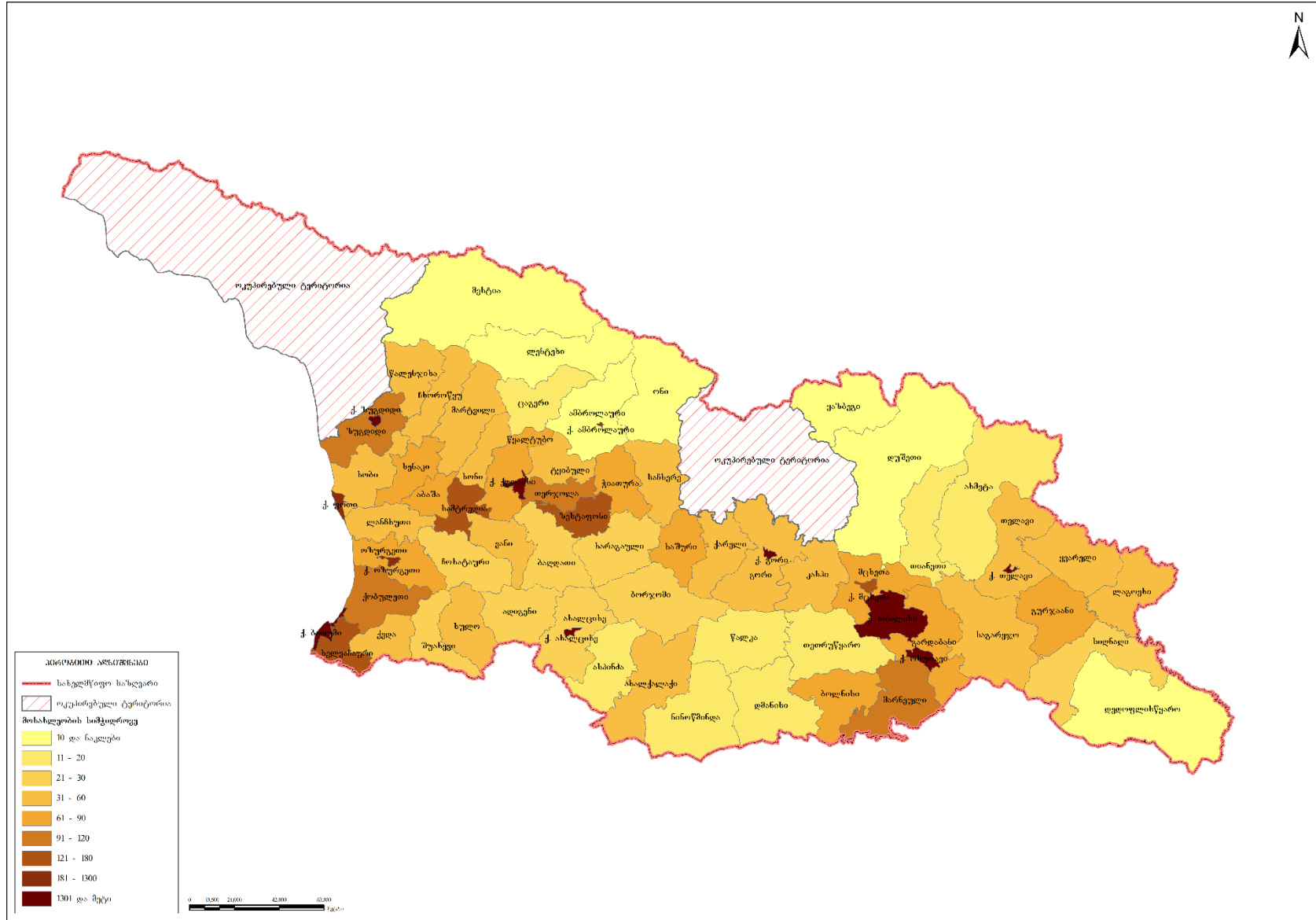
წლები Years	სულ Total	თვე Month											
		I	II	III	IV	V	VI	VII	VIII	IX	X	XI	XII
1995	2 685	163	200	257	203	228	240	263	272	273	191	198	197
1996	2 269	137	172	174	204	179	162	200	211	183	238	197	212
1997	2 267	167	153	178	196	164	172	210	240	203	203	161	220
1998	1 758	155	175	145	167	171	132	167	122	142	152	92	138
1999	1 622	89	115	158	130	131	134	134	125	165	140	130	171
2000	1 854	105	143	129	118	160	162	153	170	169	162	197	186
2001	1 987	151	148	227	159	146	184	162	162	151	162	146	189
2002	1 836	141	133	156	160	148	161	163	147	144	160	158	165
2003	1 825	122	113	119	112	192	130	160	159	163	161	213	181
2004	1 793	109	105	142	151	66	193	142	144	181	188	172	200
2005	1 928	131	157	182	182	139	167	174	136	159	126	171	204
2006	2 060	152	153	193	156	191	197	160	160	156	190	144	208
2007	2 325	128	159	207	159	211	225	199	210	189	195	187	256
2008	3 189	203	195	266	259	273	294	324	258	272	271	254	320
2009	4 030	240	243	350	311	280	320	317	341	451	375	391	411
2010	4 726	308	358	396	332	374	426	373	404	408	429	413	505
2011	5 850	418	438	461	473	420	465	526	553	529	510	545	512
2012	7 136	489	649	565	518	649	563	655	685	577	640	577	569
2013	8 089	538	629	587	618	596	625	804	751	773	774	730	664
2014	9 119	681	727	739	676	732	779	806	739	860	863	674	843
2015	9 112	667	708	799	679	725	856	830	698	833	783	724	810
2016	9 539	594	722	796	769	701	853	835	975	910	782	789	813
2017	10 222	798	839	925	673	774	927	805	883	903	970	907	818

**რეგისტრირებულ განქორწინებათა განაწილება წელიწადის დროების მიხედვით, 2017**  
**Registered divorces by seasons, 2017**

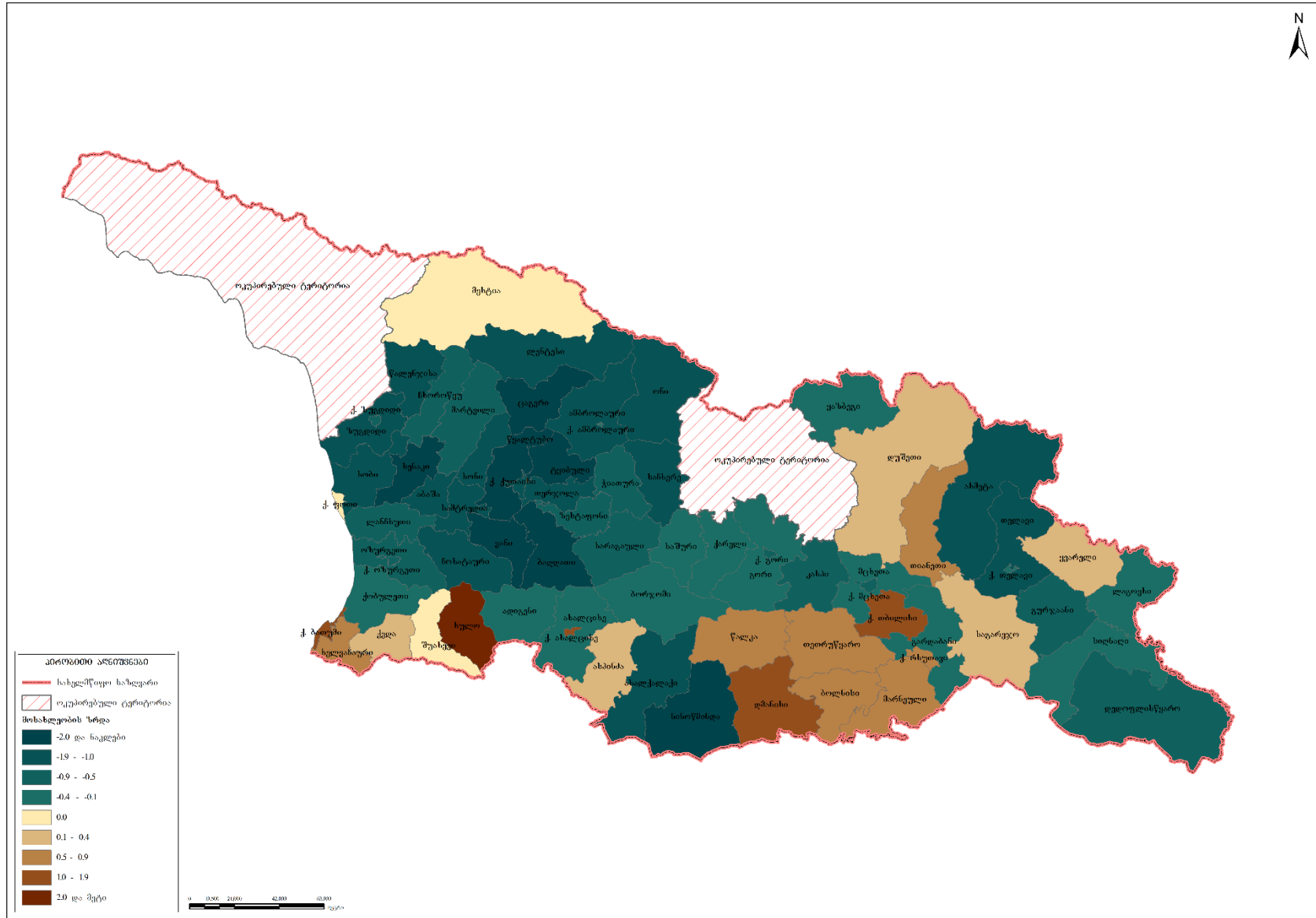


რუკები

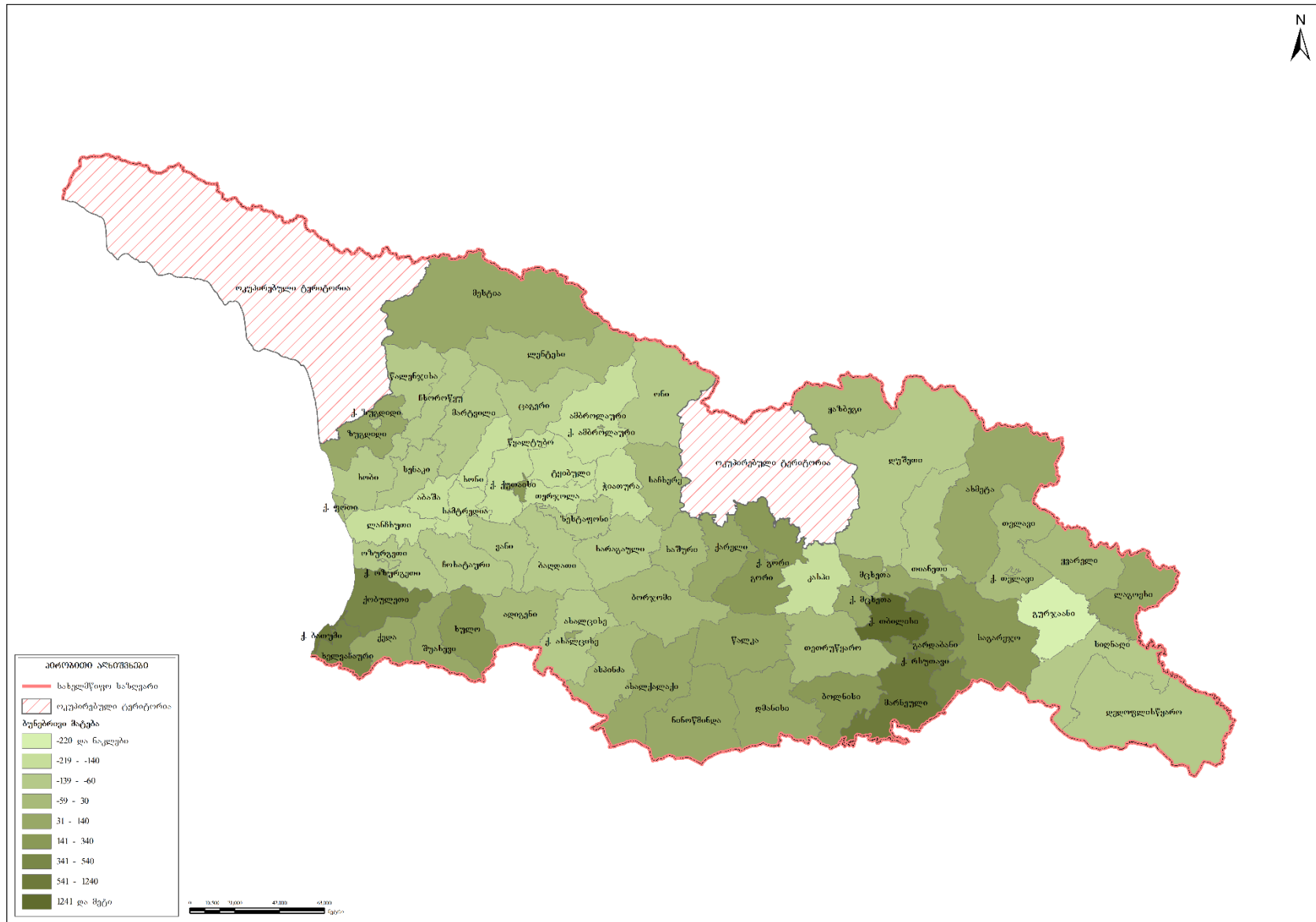
# მოსახლეობის სიმჭიდროვე, 2018 წლის 1 იანვრის მდგომარეობით



# მოსახლეობის ზრდა (%), 2017

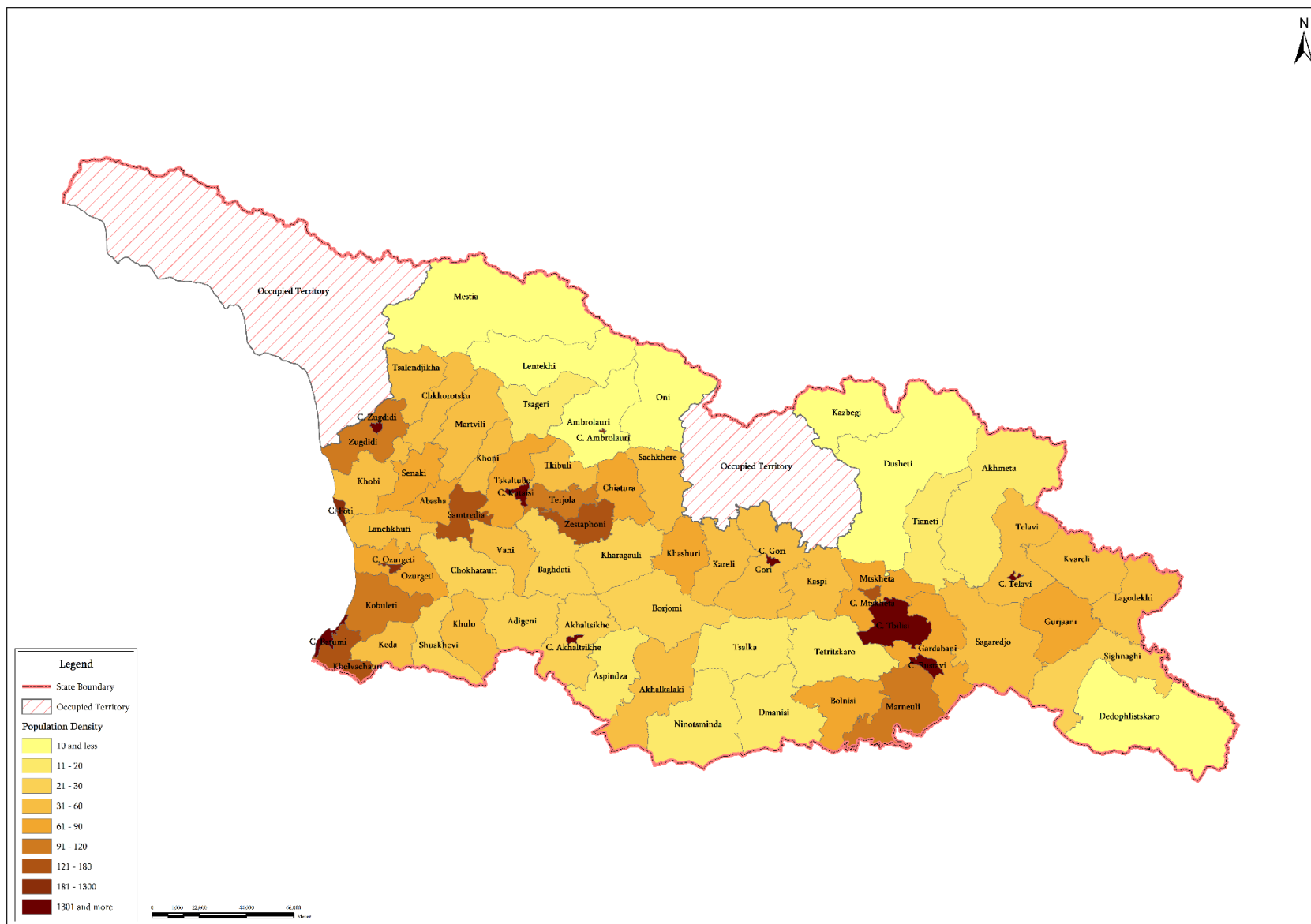


## ბუნებრივი მატება, 2017

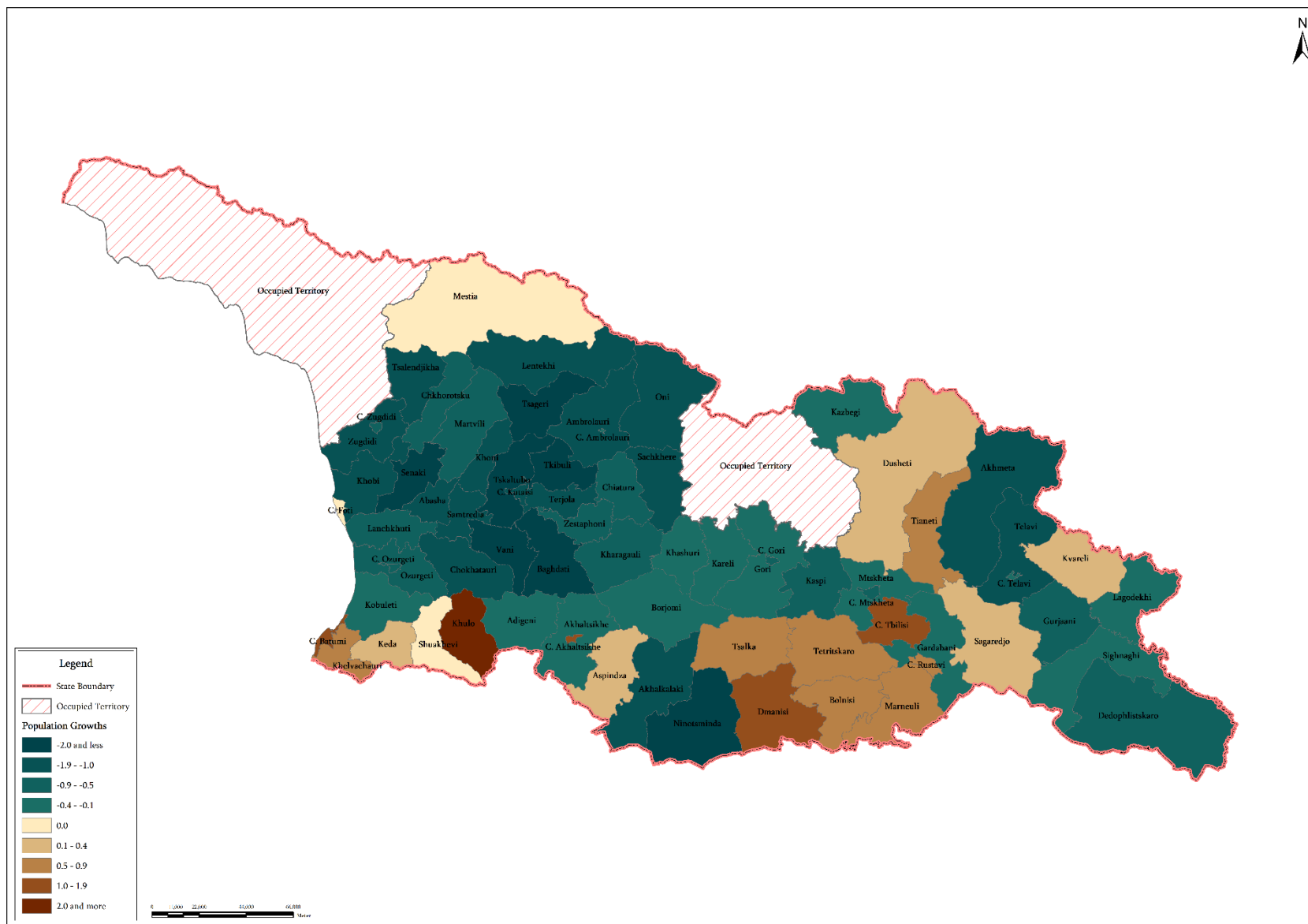


## Maps

# Population Density, as of 1 January, 2018



# Population Growth (%), 2017





# Natural Increase, 2017

