

# სისხლის სამართლის სტატისტიკის

## ერთიანი ანგარიში

საანგარიშო პერიოდი - 2018 წლის მარტი

შინაარსი

<b>თავი II. პროკურატურის სტატისტიკა .....</b>	<b>3</b>
ნაწილი 4 სისხლის სამართლებრივი დევნის დაწყებისა და შეწყვეტის მაჩვენებლები.....	3
4.1 დევნის დაწყების მაჩვენებელი პირების მიხედვით .....	3
4.2 დევნის დაწყების მაჩვენებელი სისხლის სამართლის კოდექსის კონკრეტული მუხლების მიხედვით.....	4
4.3 დევნის შეწყვეტის მაჩვენებელი პირების მიხედვით .....	16
4.4 დევნის შეწყვეტის მაჩვენებელი სისხლის სამართლის კოდექსის კონკრეტული მუხლების მიხედვით.....	17
ნაწილი 5 დაზარალებული პირები.....	19
5.1 დაზარალებული პირები ასაკობრივ, სქესობრივ ჭრილსა და მოქალაქეობის მიხედვით.....	19
5.2 დაზარალებული პირები სისხლის სამართლის კოდექსის კონკრეტული მუხლების მიხედვით.....	21
ნაწილი 6 არასრულწლოვნები.....	28
6.1 დევნის დაწყების მაჩვენებელი არასრულწლოვანთა მიმართ.....	28
6.2 დევნის დაწყების მაჩვენებელი არასრულწლოვანთა მიმართ სისხლის სამართლის კოდექსის კონკრეტული მუხლების მიხედვით.....	28
6.3 დევნის შეწყვეტის მაჩვენებელი არასრულწლოვანთა მიმართ.....	30
6.4 დევნის შეწყვეტის მაჩვენებელი არასრულწლოვანთა მიმართ სისხლის სამართლის კოდექსის კონკრეტული მუხლების მიხედვით.....	31
6.5 დაზარალებული არასრულწლოვნები.....	31
<b>თავი III. სასამართლო სტატისტიკა .....</b>	<b>34</b>
ნაწილი 7 სასამართლოს მიერ შეფარდებული ადვკეთის ღონისძიებები .....	34
7.1 ადვკეთის ღონისძიებების შეფარდების შედეგები .....	34
ნაწილი 8 პირველი ინსტანციის სასამართლოებში განხილული სისხლის სამართლის საქმეები .....	36
8.1 პირველი ინსტანციის სასამართლოების მიერ განხილულ საქმეთა საერთო რაოდენობა .....	36
8.2 არსებითი განხილვით დამთავრებული საქმეები.....	37
8.3 საპროცესო შეთანხმებით განხილული საქმეები.....	38
ნაწილი 9 მსჯავრდებულები .....	38
9.1 მსჯავრდებულთა განაწილება სასჯელის ფორმების მიხედვით .....	38
9.2 მსჯავრდებულთა შემადგენლობა .....	39
9.3 არასრულწლოვანი მსჯავრდებულები .....	43
ნაწილი 10 დანაშაული და შეფარდებული სასჯელები .....	44
10.1 დანაშაულისა და შეფარდებული სასჯელების რაოდენობა დანაშაულთა სახეების მიხედვით.....	44
10.2 დანაშაულისა და დანიშნული სასჯელების რაოდენობა რეგიონების მიხედვით .....	49
<b>თავი IV. საქართველოს სასჯელაღსრულებისა და პრობაციის სამინისტროს სისტემის სტატისტიკა.....</b>	<b>52</b>

ნაწილი 11	საქართველოს სასჯელაღსრულებისა და პრობაციის სამინისტროს პენიტენციური დეპარტამენტი .....	52
11.1	ბრალდებულთა და მსჯავრდებულთა სქესობრივ-ასაკობრივი ჯგუფები .....	52
11.2	არასრულწლოვანი ბრალდებულები და მსჯავრდებულები .....	57
11.3	ბრალდებულთა და მსჯავრდებულთა განთავსების დადგენილი ლიმიტები .....	58
11.4	მსჯავრდებულები დანაშაულის კატეგორიისა და სახეობის მიხედვით .....	59
11.5	მსჯავრდებულები დაწესებულების ტიპის მიხედვით.....	61
11.6	უცხო ქვეყნის მოქალაქე და მოქალაქეობის არმქონე ბრალდებულები და მსჯავრდებულები .....	61
11.7	პენიტენციურ სისტემაში და სისტემის გარეთ გადაყვანა.....	64
11.8	პენიტენციური სისტემიდან გასვლა.....	64
11.9	პენიტენციური სისტემიდან ჯანმრთელობის მდგომარეობის გამო გათავისუფლება-გადავადება...	65
11.10	რესოციალიზაციის მიმდინარეობა.....	66
11.11	სამეურნეო სამუშაოებში დასაქმება.....	72
11.12	დისციპლინური სახდელები.....	74
11.13	წახალისების ფორმები.....	75
11.14	პაემნის ღონისძიებები.....	77
11.15	წარსულში ნასამართლევი ბრალდებულები და მსჯავრდებულები.....	79
11.16	დაოჯახებული ბრალდებულები და მსჯავრდებულები.....	80
11.17	შეწყალების შედეგად საპატიმრო სასჯელისაგან გათავისუფლება.....	81
11.18	ამნისტიის შედეგად საპატიმრო სასჯელისაგან გათავისუფლება.....	81
11.19	პენიტენციურ სისტემაში მომხდარი დანაშაულები.....	81
11.20	დაავადებათა გავრცელება (პრევალენტობა) პენიტენციურ სისტემაში .....	84
11.21	გარდაცვალება.....	91
ნაწილი 12	საქართველოს სასჯელაღსრულებისა და პრობაციის სამინისტროს მმართველობის სფეროში მოქმედი სსიპ - პრობაციის ეროვნული სააგენტო .....	91
12.1	არაპატიმარი მსჯავრდებულები .....	91
12.2	არაპატიმარი მსჯავრდებულები დანაშაულის კატეგორიისა და სახეობის მიხედვით .....	93
12.3	არასრულწლოვანი არაპატიმარი მსჯავრდებულები დანაშაულის კატეგორიისა და სახეობის მიხედვით.....	94
12.4	უცხოელი არაპატიმარი მსჯავრდებულები.....	96
12.5	არაპატიმარი მსჯავრდებულები არასაპატიმრო სასჯელის ტიპის მიხედვით .....	97
12.6	არაპატიმარ მსჯავრდებულთა მატება.....	98
12.7	დასრულებული საქმეები.....	99
12.8	პირობითი მსჯავრის გაუქმება და ნასამართლეობის მოხსნა .....	102
12.9	არაპატიმარ მსჯავრდებულთა შეწყალება .....	103
12.10	არაპატიმარ მსჯავრდებულთა ამნისტია.....	104
12.11	საქმეების საშუალო რაოდენობა ერთ ოფიცერზე.....	104
12.12	არაპატიმარ მსჯავრდებულთა რესოციალიზაციის მიმდინარეობა და განრიდებულთა შეფასება...	105
12.13	არაპატიმარ მსჯავრდებულთა დასაქმება.....	107
12.14	შინაპატიმრობა.....	108

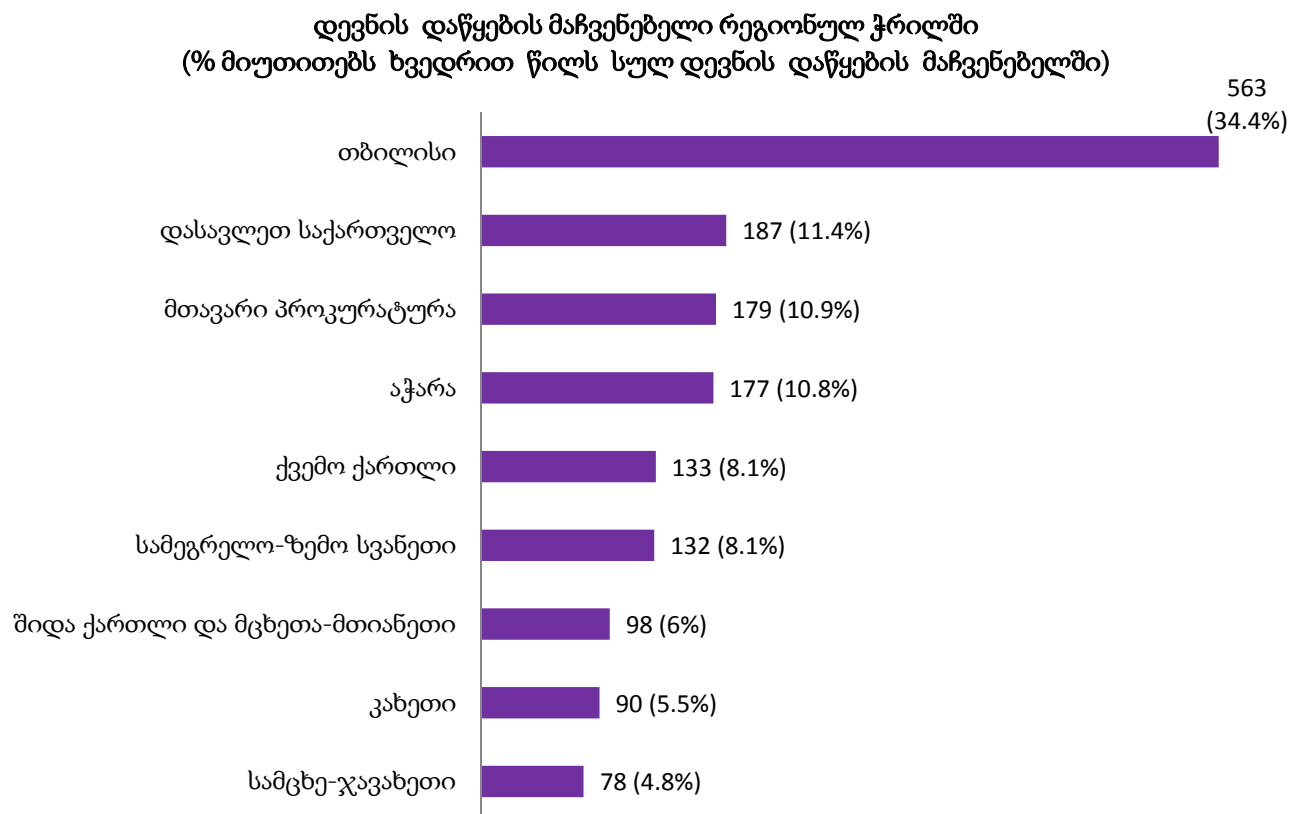
## თავი II. პროკურატურის სტატისტიკა

### ნაწილი 4. სისხლისსამართლებრივი დევნის დაწყებისა და შეწყვეტის მაჩვენებლები

#### 4.1. დევნის დაწყების მაჩვენებელი პირების მიხედვით

2018 წლის მარტის თვეში სისხლისსამართლებრივი დევნა დაწყებულ იქნა 1637 პირის მიმართ. აქედან გამოსაცდელი ვადის გასვლამდე დანაშაული ჩადენილ იქნა 284 პირის მიერ, რაც დევნადაწყებული პირების 17,3%-ს შეადგენს (ცხრილი 3).

სისხლისსამართლებრივი დევნის დაწყების მაჩვენებელი რეგიონულ ჭრილში ამგვარია (ცხრილი 4):



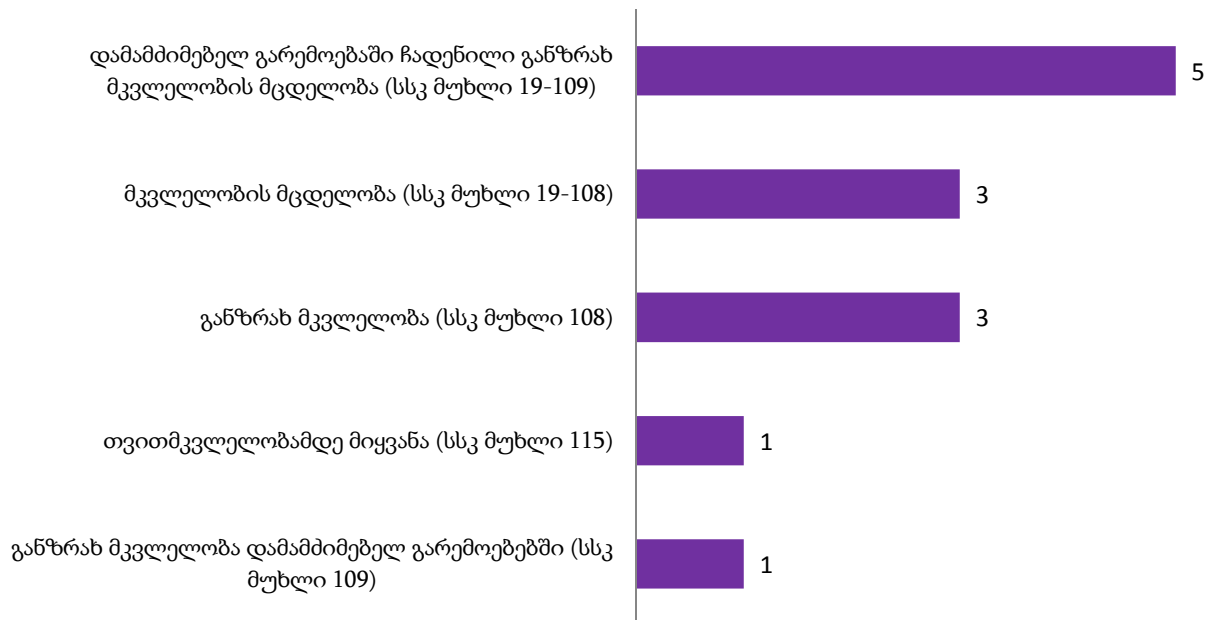
როგორც მონაცემებიდან ჩანს, დევნის დაწყების ყველაზე მაღალი მაჩვენებელი თბილისში ფიქსირდება, ხოლო დაბალი - სამცხე-ჯავახეთის რეგიონში.

#### 4.2. დევნის დაწყების მაჩვენებელი სისხლის სამართლის კოდექსის კონკრეტული მუხლების მიხედვით

2018 წლის მარტის თვეში დევნის დაწყების მაჩვენებელი სსკ-ის კონკრეტული მუხლების მიხედვით ასე გადანაწილდა (ცხრილი 5):

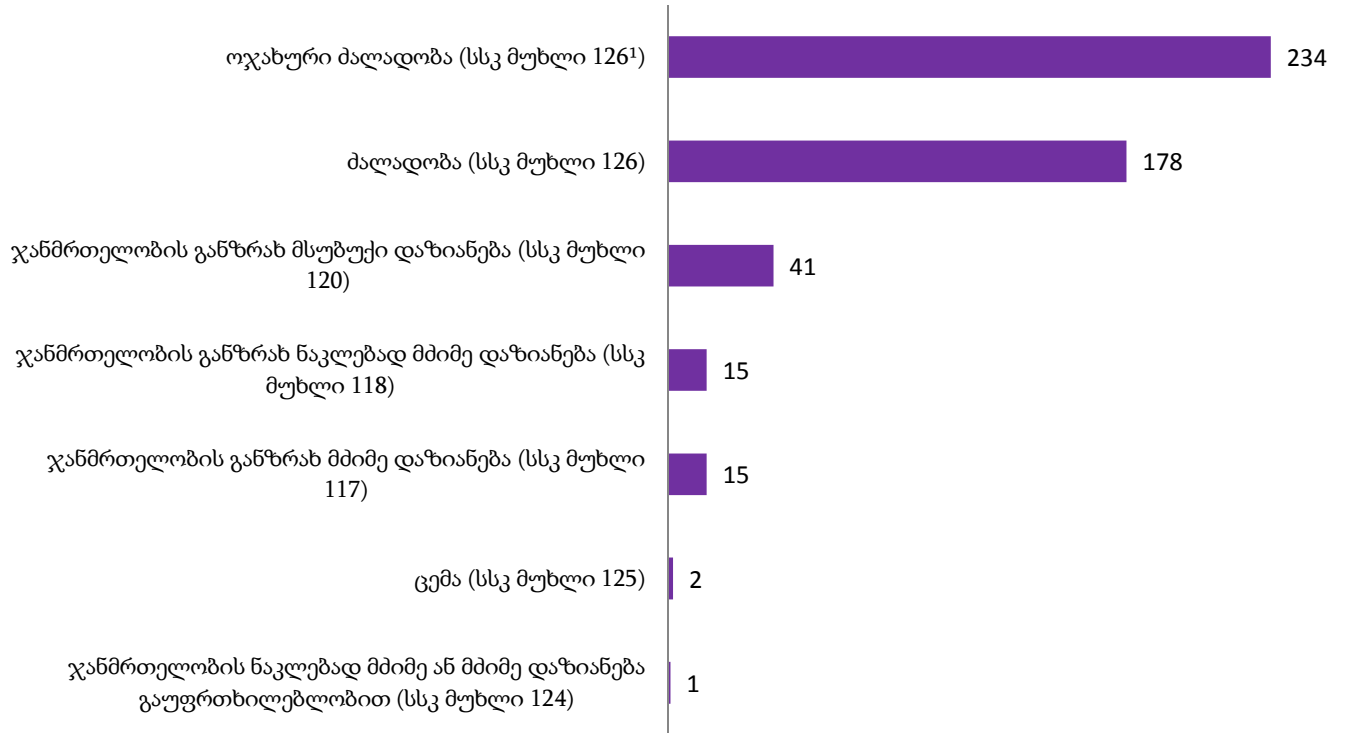
##### დანაშაული სიცოცხლის წინააღმდეგ (სსკ მუხლები 108-116):

დევნის დაწყების მაჩვენებელი სიცოცხლის წინააღმდეგ მიმართულ დანაშაულებზე (2018 წლის მარტი)



**დანაშაული ჯანმრთელობის წინააღმდეგ (სსკ მუხლები 117- 126<sup>1</sup>):**

**დევნის დაწყების მაჩვენებელი ჯანმრთელობის წინააღმდეგ მიმართულ დანაშაულებზე (2018 წლის მარტი)**

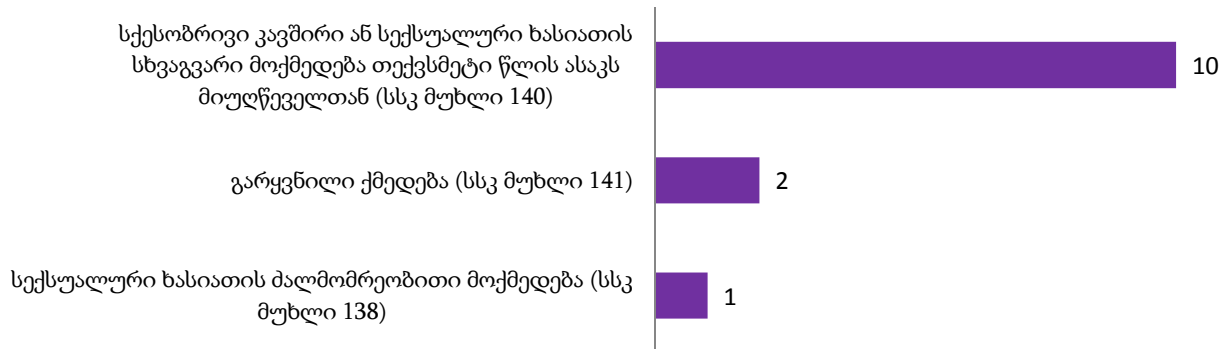


**ადამიანის სიცოცხლისა და ჯანმრთელობისათვის საფრთხის შექმნა (სსკ-ის მუხლები: 127-136):**

დევნა დაიწყო 3 პირის მიმართ განსაცდელში მიტოვების დანაშაულზე (სსკ-ის 128-ე მუხლი).

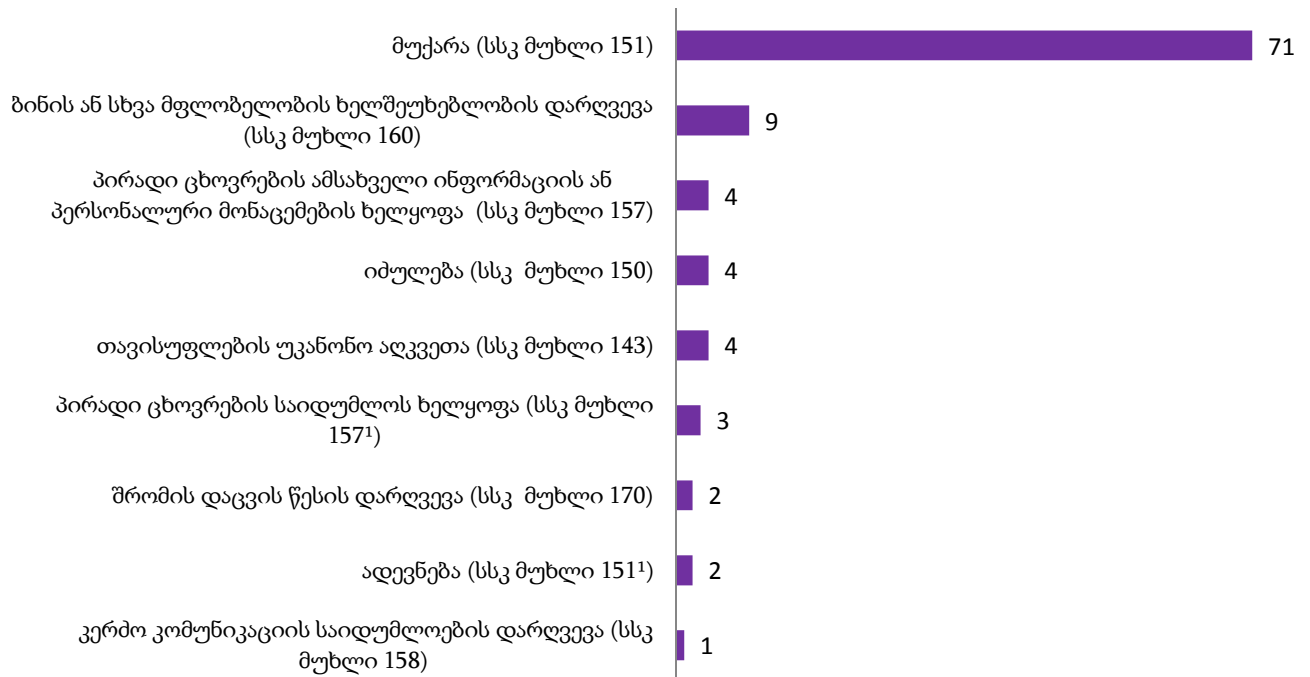
**დანაშაული სქესობრივი თავისუფლებისა და ხელშეუხებლობის წინააღმდეგ (სსკ მუხლები 137-141):**

**დევნის დაწყების მაჩვენებელი სქესობრივი თავისუფლებისა და ხელშეუხებლობის წინააღმდეგ მიმართულ დანაშაულებზე (2018 წლის მარტი)**



**დანაშაული ადამიანის უფლებებისა და თავისუფლებების წინააღმდეგ (სსკ მუხლები 142-170):**

**დევნის დაწყების მაჩვენებელი ადამიანის უფლებებისა და თავისუფლებების წინააღმდეგ მიმართულ დანაშაულებზე (2018 წლის მარტი)**

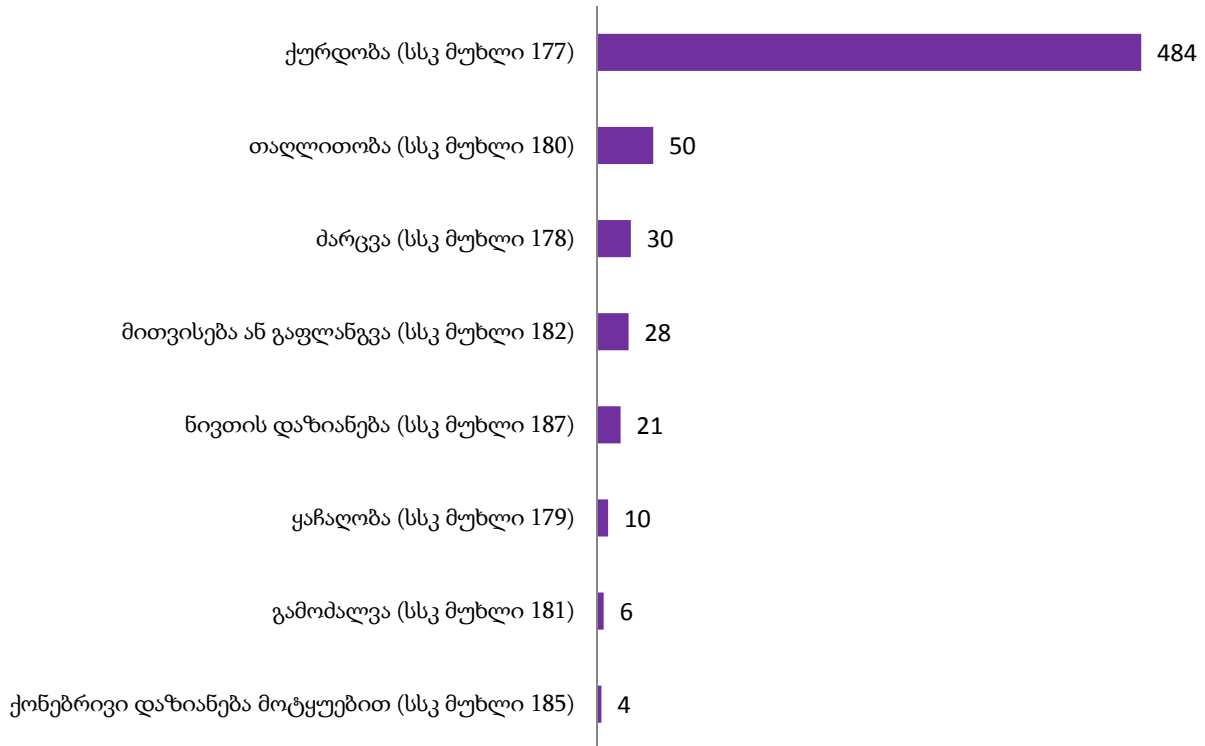


**დანაშაული ოჯახისა და არასრულწლოვნის წინააღმდეგ (სსკ მუხლები 171-176):**

დევნა დაიწყო 1 პირის მიმართ შვილად აყვანის საიდუმლოების გამჟღავნების დანაშაულზე (სსკ-ის 175-ე მუხლი).

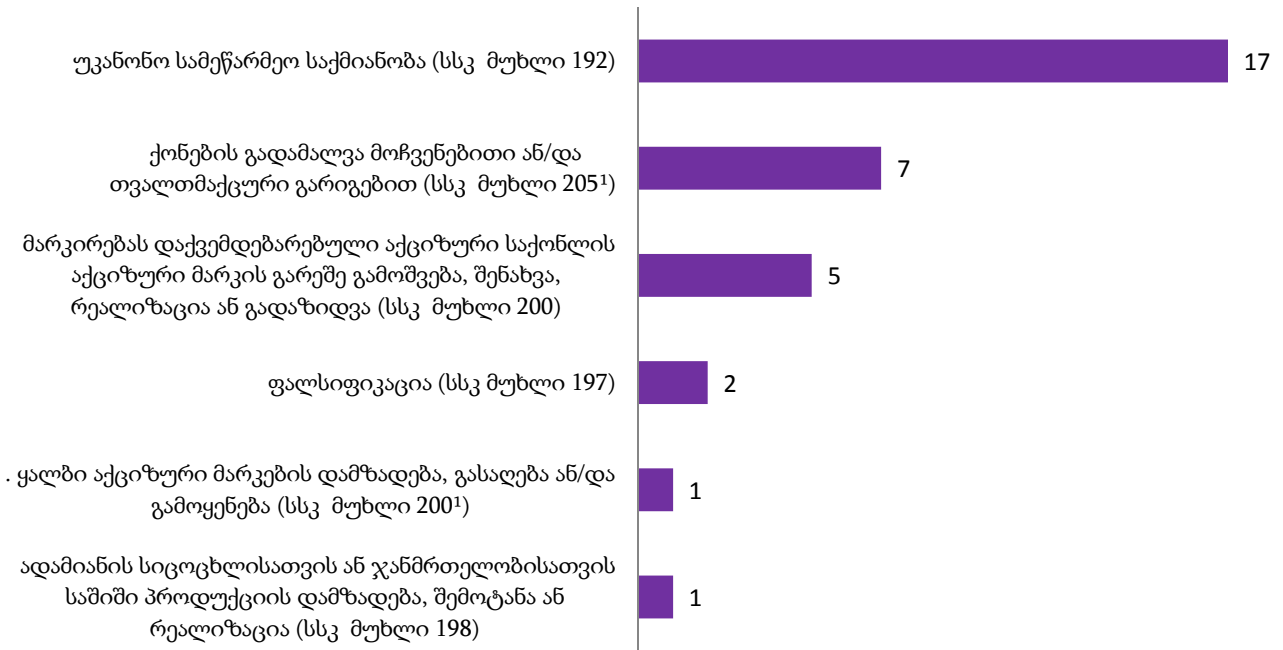
**დანაშაული საკუთრების წინააღმდეგ (სსკ მუხლები 177-189<sup>1</sup>):**

**დევნის დაწყების მაჩვენებელი საკუთრების წინააღმდეგ მიმართულ დანაშაულებზე (2018 წლის მარტი)**



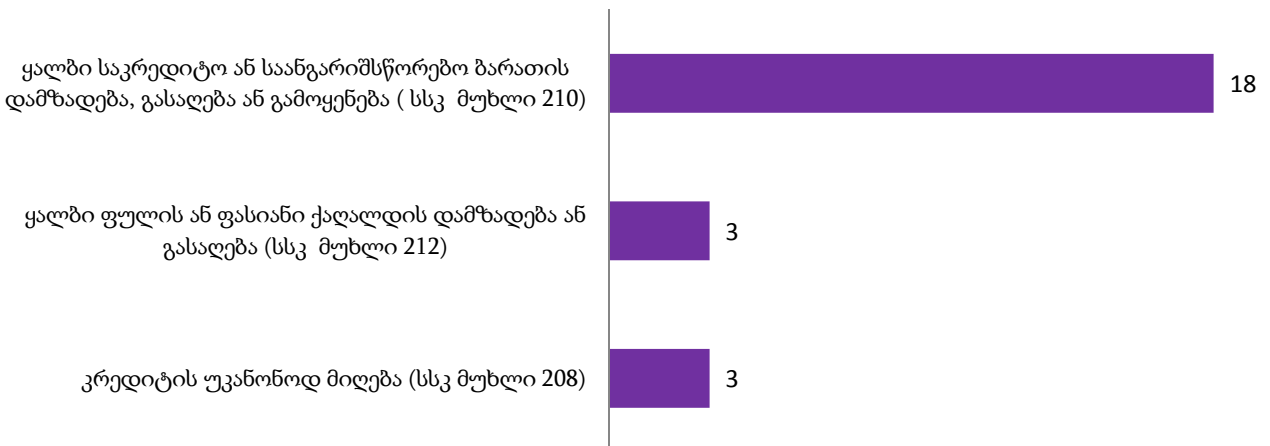
**დანაშაული სამეწარმეო ან სხვა ეკონომიკური საქმიანობის წინააღმდეგ (სსკ მუხლები 190-207<sup>1</sup>):**

**დევნის დაწყების მაჩვენებელი სამეწარმეო ან სხვა ეკონომიკური საქმიანობის წინააღმდეგ მიმართულ დანაშაულებზე (2018 წლის მარტი)**



**დანაშაული ფულად-საკრედიტო სისტემაში (სსკ მუხლები 208-213):**

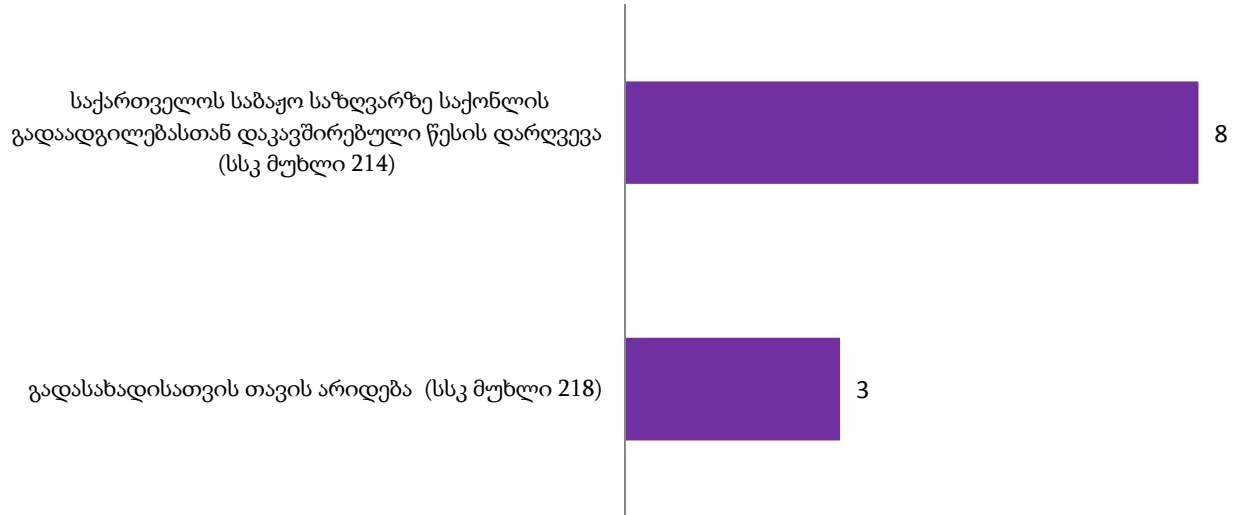
**დევნის დაწყების მაჩვენებელი ფულად-საკრედიტო სისტემაში მიმდინარე დანაშაულებზე (2018 წლის მარტი)**





**დანაშაული საფინანსო საქმიანობის სფეროში (სსკ მუხლები 214- 219):**

**დევნის დაწყების მაჩვენებელი საფინანსო საქმიანობის სფეროში მიმდინარე დანაშაულებზე (2018 წლის მარტი)**



**დანაშაული სამეწარმეო ან სხვა ორგანიზაციაში სამსახურის ინტერესების წინააღმდეგ (სსკ მუხლები 220-221):**

დევნა დაიწყო 1 პირის მიმართ კომერციული მოსყდვის დანაშაულზე (სსკ-ის 221-ე მუხლი).


**დანაშაული საზოგადოებრივი უშიშროებისა და წესრიგის წინააღმდეგ (სსკ მუხლები 222-239<sup>1</sup>):**

**დევნის დაწყების მაჩვენებელი საზოგადოებრივი უშიშროებისა და წესრიგის წინააღმდეგ მიმართულ დანაშაულებზე (2018 წლის მარტი)**



**სამუშაოს წარმოებისას უსაფრთხოების წესის დარღვევა (სსკ მუხლები 240-245):**

**დევნის დაწყების მაჩვენებელი სამუშაოს წარმოებისას უსაფრთხოების წესის დარღვევის დანაშაულებზე (2018 წლის მარტი)**



**დანაშაული მოსახლეობის ჯანმრთელობისა და საზოგადოებრივი ზნეობის წინააღმდეგ (სსკ მუხლები 246-259):**

დევნა დაიწყო 7 პირის მიმართ სსკ-ის 254-ე მუხლით გათვალისწინებულ დანაშაულზე (პროსტიტუციისთვის ადგილის ან საცხოვრებლის გადაცემა).

**ნარკოტიკული დანაშაული (სსკ მუხლები 260-274):**

**დევნის დაწყების მაჩვენებელი ნარკოტიკულ დანაშაულებზე (2018 წლის მარტი)**



**სატრანსპორტო დანაშაული (სსკ მუხლი 275-283):**

**დევნის დაწყების მაჩვენებელი სატრანსპორტო დანაშაულებზე  
(2018 წლის მარტი)**




**კომპიუტერული დანაშაული (სსკ მუხლები 284-286):**

დევნა დაიწყო 5 პირის მიმართ სსკ-ის 284-ე მუხლით გათვალისწინებულ დანაშაულზე (კომპიუტერულ სისტემაში უნებართვო შეღწევა).

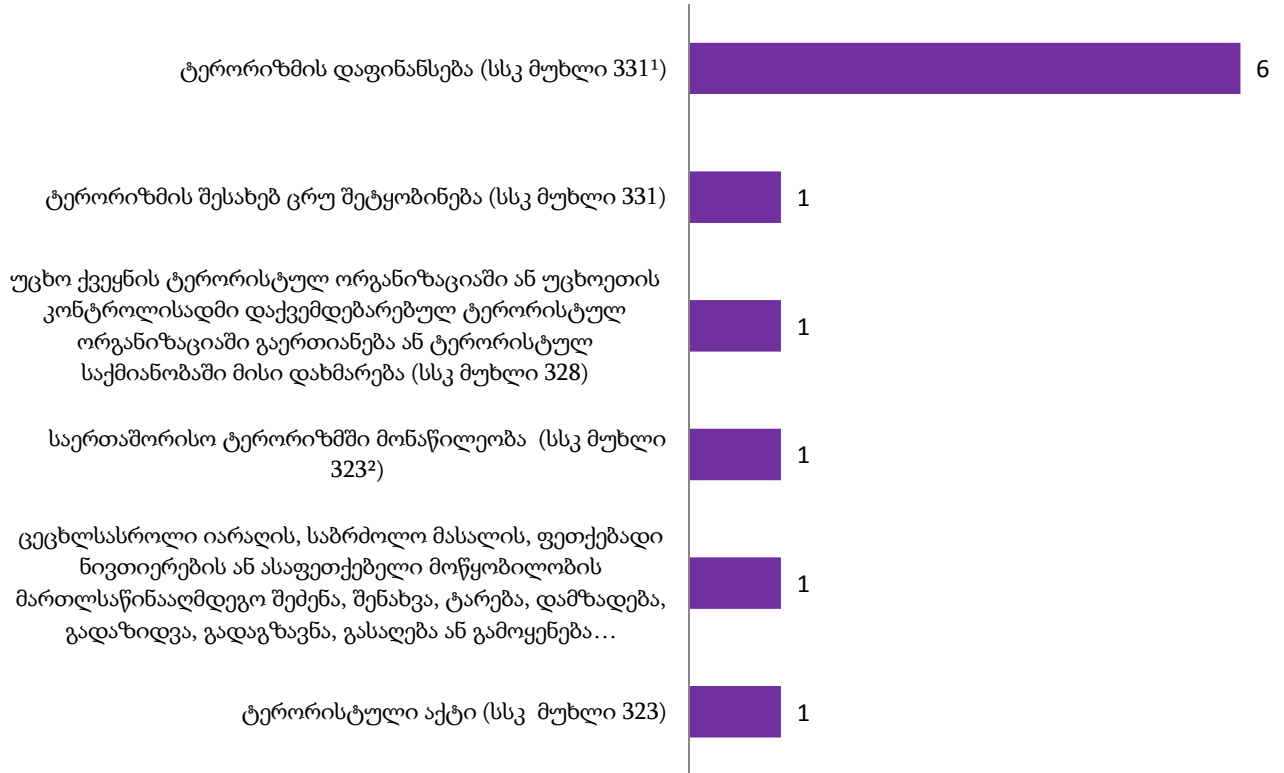
**დანაშაული გარემოს დაცვის წესის წინააღმდეგ (სსკ მუხლები 287-306):**

**დევნის დაწყების მაჩვენებელი გარემოს დაცვის წესის წინააღმდეგ მიმართულ  
დანაშაულებზე  
(2018 წლის მარტი)**



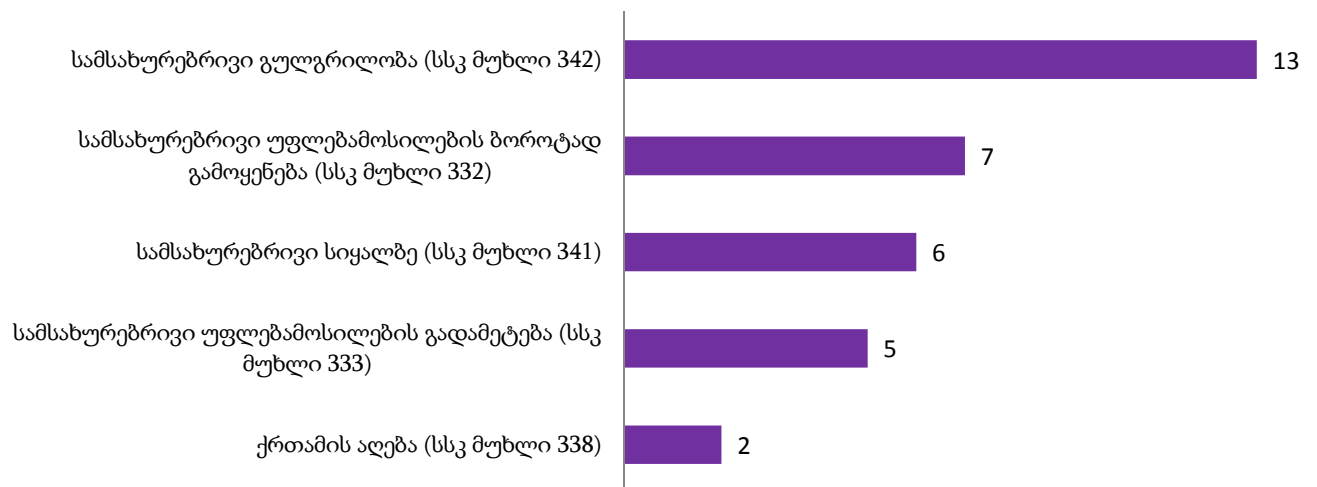
**ტერორიზმი (სსკ მუხლები 323-331<sup>1</sup>):**

**დევნის დაწყების მაჩვენებელი ტერორიზმის დანაშაულებზე  
(2018 წლის მარტი)**



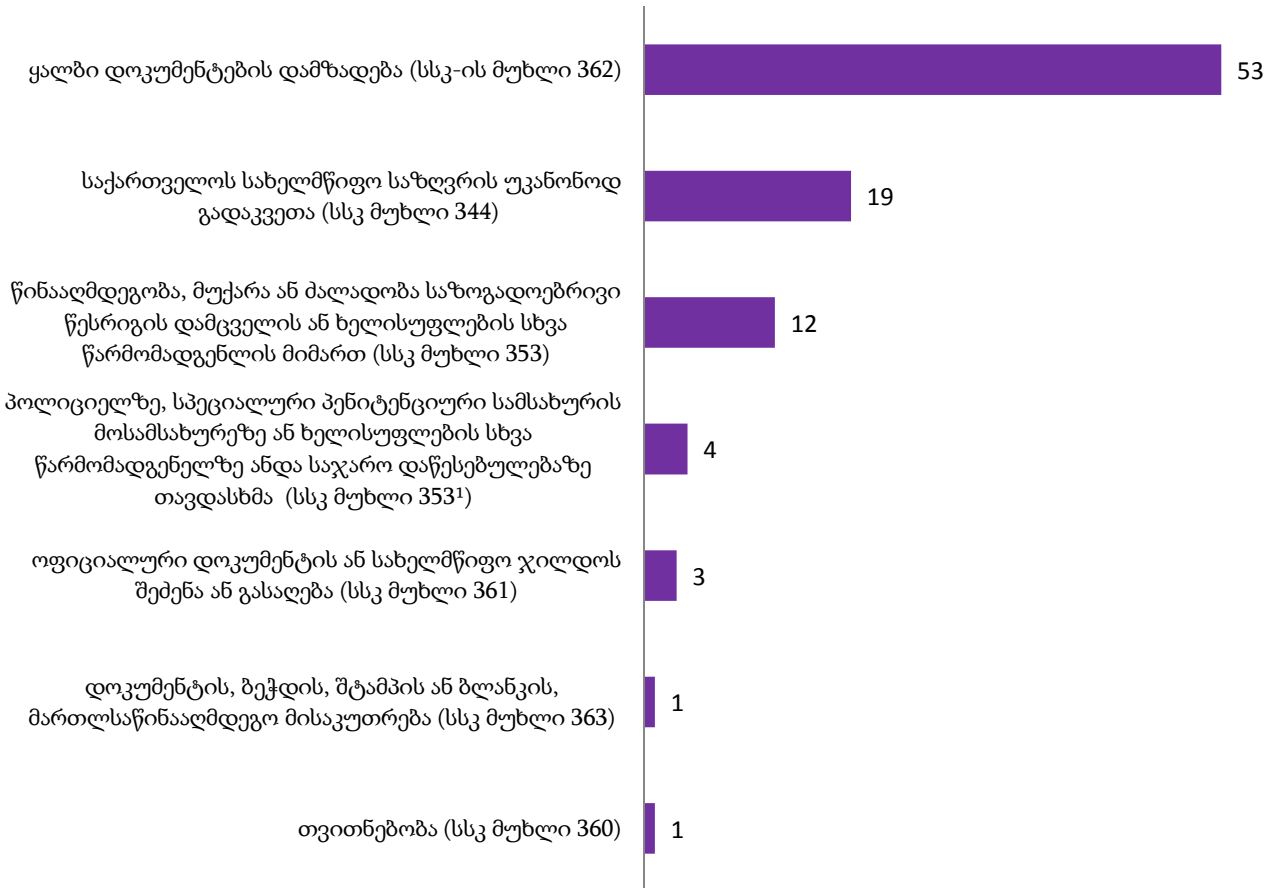
**სამოხელეო დანაშაული (სსკ მუხლები 332-342<sup>1</sup>):**

**დევნის დაწყების მაჩვენებელი სამოხელეო დანაშაულებზე  
(2018 წლის მარტი)**



**დანაშაული მმართველობის წესის წინააღმდეგ (სსკ მუხლები 343-363):**

**დევნის დაწყების მაჩვენებელი მმართველობის წესის წინააღმდეგ მიმართულ დანაშაულებზე (2018 წლის მარტი)**



**დანაშაული სასამართლო ორგანოების საქმიანობის წინააღმდეგ (სსკ მუხლები 364-367<sup>1</sup>):**

დევნა დაიწყო 1 პირის მიმართ სსკ-ის 366-ე მუხლით გათვალისწინებული დანაშაულის ჩადენის შედეგად (სასამართლოს უპატივცემულობა).

**დანაშაული მტკიცებულების მოპოვების საპროცესო წესის წინააღმდეგ (სსკ მუხლები 368-373):**

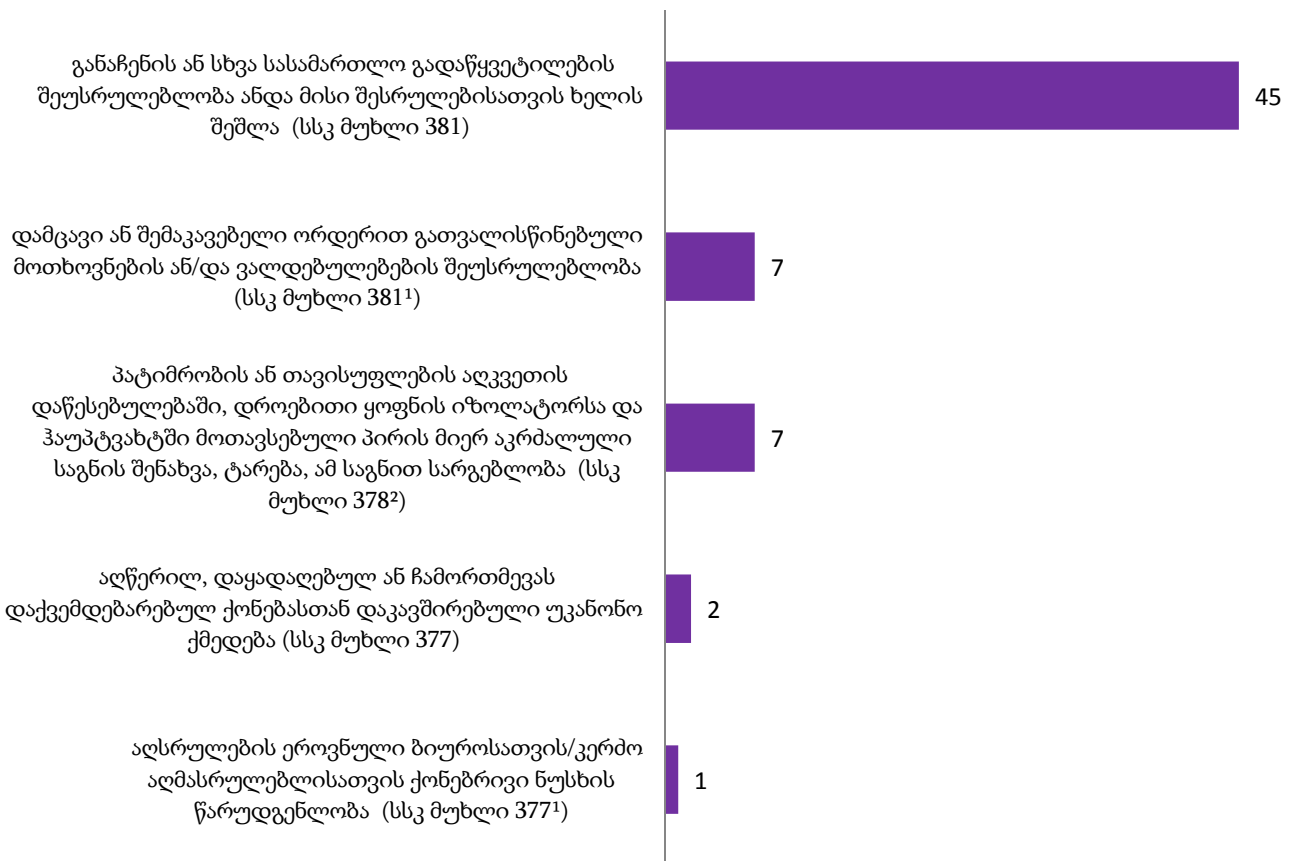
დევნა დაიწყო 6 პირის მიმართ ცრუ დასმენის დანაშაულზე (სსკ-ის 373-ე მუხლი).

**დანაშაულის დროულად აღკვეთისა და გახსნის წინააღმდეგ მიმართული ქმედება (სსკ მუხლები 374-376):**

დევნა დაიწყო 4 პირის მიმართ სსკ-ის 376-ე მუხლით გათვალისწინებული დანაშაულის ჩადენის შედეგად (სსკ-ის 376-ე მუხლი).

**დანაშაული სასამართლო აქტების აღსრულების წინააღმდეგ (სსკ მუხლები 377-381<sup>2</sup>):**

**დევნის დაწყების მაჩვენებელი სასამართლო აქტების აღსრულების წინააღმდეგ მიმართულ დანაშაულებზე (2018 წლის მარტი)**



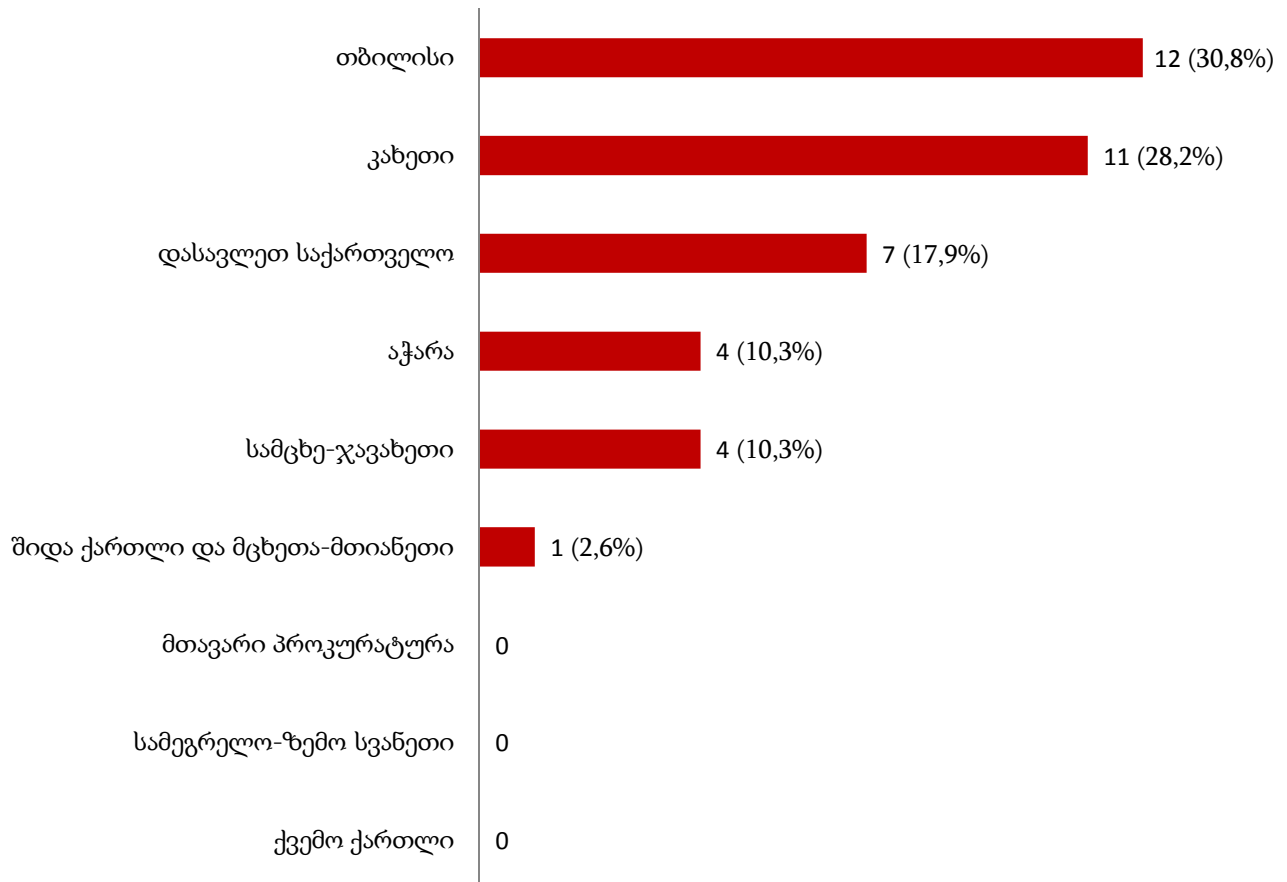
**დანაშაული სამხედრო ქონების შენახვის ან ექსპლუატაციის წესის წინააღმდეგ (სსკ მუხლები 397-403):**

დევნა დაიწყო 1 პირის მიმართ სსკ-ის მე-400 მუხლით გათვალისწინებულ დანაშაულზე.

#### 4.3. დევნის შეწყვეტის მაჩვენებელი პირების მიხედვით

2018 წლის მარტის თვეში დევნა შეწყდა 39 პირის მიმართ. დევნის შეწყვეტის მაჩვენებელი რეგიონულ ჭრილში ამგვარია (ცხრილი 3; ცხრილი 4):

დევნის შეწყვეტის მაჩვენებელი რეგიონულ ჭრილში  
(% მიუთითებს ხვედრით წილს სულ დევნის შეწყვეტაში)



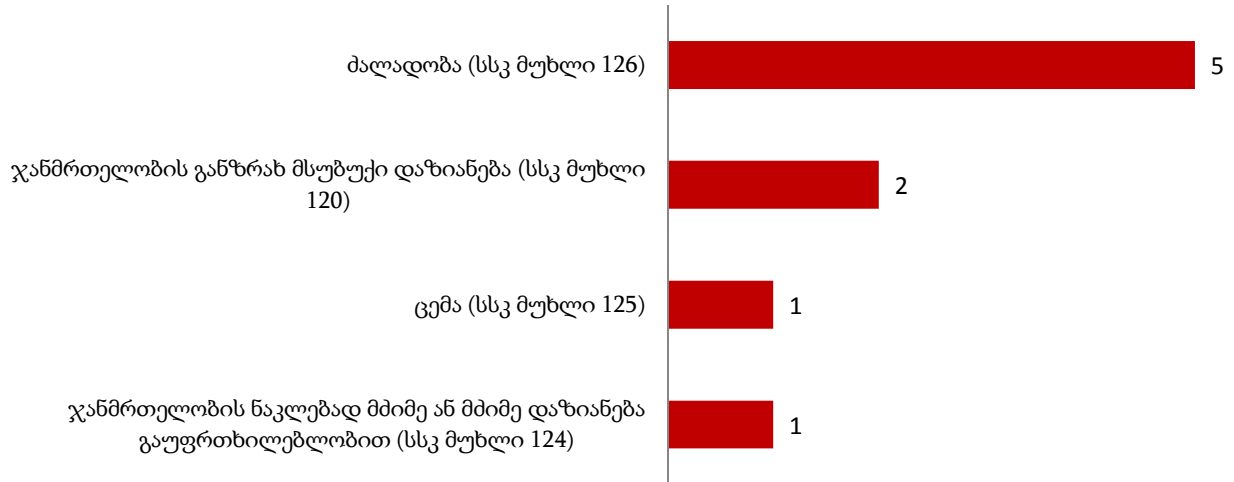
#### 4.4. დევნის შეწყვეტის მაჩვენებელი სისხლის სამართლის კოდექსის კონკრეტული მუხლების მიხედვით

2018 წლის მარტის თვეში დევნის შეწყვეტის მაჩვენებელი სსკ-ის მუხლების მიხედვით ამგვარია (ცხრილი 6):




დანაშაული ჯანმრთელობის წინააღმდეგ (სსკ მუხლები 117- 126<sup>1</sup>):

დევნის შეწყვეტის მაჩვენებელი ჯანმრთელობის წინააღმდეგ მიმართულ დანაშაულებზე (2018 წლის მარტი)



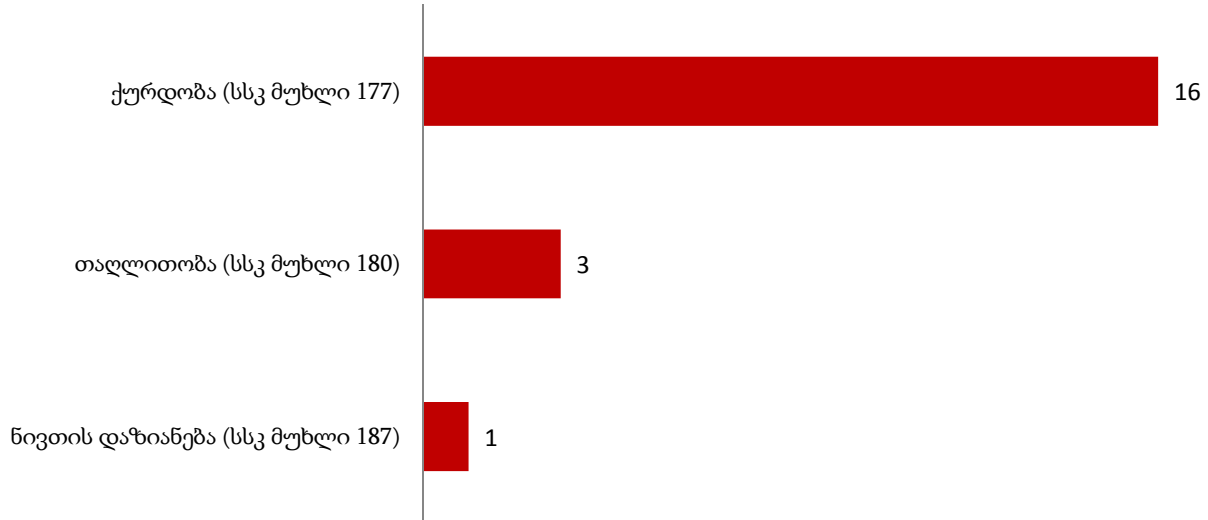
დანაშაული ადამიანის უფლებებისა და თავისუფლებების წინააღმდეგ (სსკ მუხლები 142-170):

დევნის შეწყვეტის მაჩვენებელი ადამიანის უფლებებისა და თავისუფლებების წინააღმდეგ მიმართულ დანაშაულებზე (2018 წლის მარტი)



**დანაშაული საკუთრების წინააღმდეგ (სსკ მუხლები 177-189<sup>1</sup>):**

**დევნის შეწყვეტის მაჩვენებელი საკუთრების წინააღმდეგ მიმართულ დანაშაულებზე (2018 წლის მარტი)**



**დანაშაული საზოგადოებრივი უშიშროებისა და წესრიგის წინააღმდეგ (სსკ მუხლები 222-239<sup>1</sup>):**

დევნა შეწყდა 1 პირის მიმართ ცეცხლსასროლი იარაღის, საბრძოლო მასალის, ფეთქებადი ნივთიერების ან ასაფეთქებელი მოწყობილობის მართლსაწინააღმდეგო შეძენა, შენახვა, ტარება, დამზადება, გადაზიდვა, გადაგზავნა ან გასაღების დანაშაულზე (სსკ-ის 236-ე მუხლი).

**სატრანსპორტო დანაშაული (სსკ მუხლი 275-283):**

დევნა შეწყდა 5 პირის მიმართ სსკ-ის 276-ე მუხლით გათვალისწინებულ დანაშაულზე (ტრანსპორტის მოძრაობის უსაფრთხოების ან ექსპლუატაციის წესის დარღვევა).

**დანაშაული გარემოს დაცვის წესის წინააღმდეგ (სსკ მუხლები 287-306):**

დევნა შეწყდა 1 პირის მიმართ ხე-ბუჩქნარის უკანონოდ გაჩეხვის დანაშაულზე (სსკ-ის 303-ე მუხლი).

**დანაშაული მმართველობის წესის წინააღმდეგ (სსკ მუხლები 343-363):**

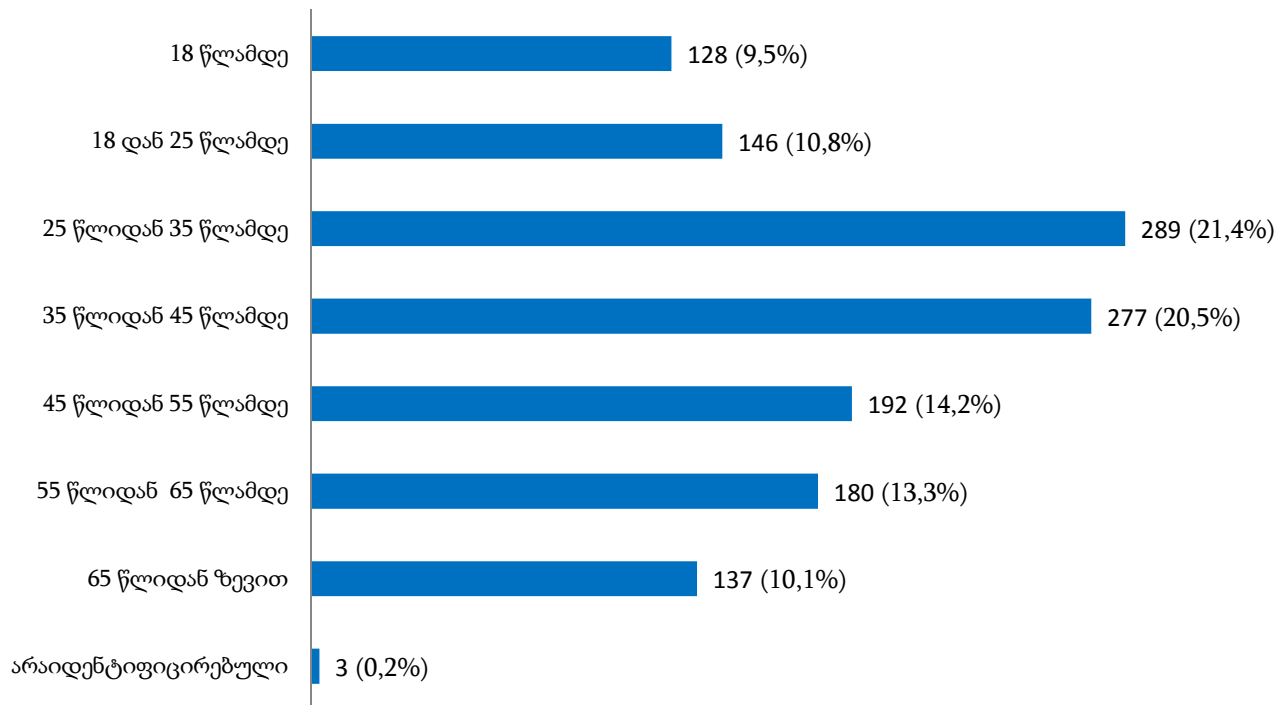
დევნა შეწყდა 1 პირის მიმართ სსკ-ის 353-ე მუხლით გათვალისწინებულ დანაშაულზე (წინააღმდეგობა, მუქარა ან ძალადობა საზოგადოებრივი წესრიგის დამცველის ან ხელისუფლების სხვა წარმომადგენლის მიმართ).

**ნაწილი 5. დაზარალებული პირები**

**5.1. დაზარალებული პირები ასაკობრივ, სქესობრივ ჭრილსა და მოქალაქეობის მიხედვით**

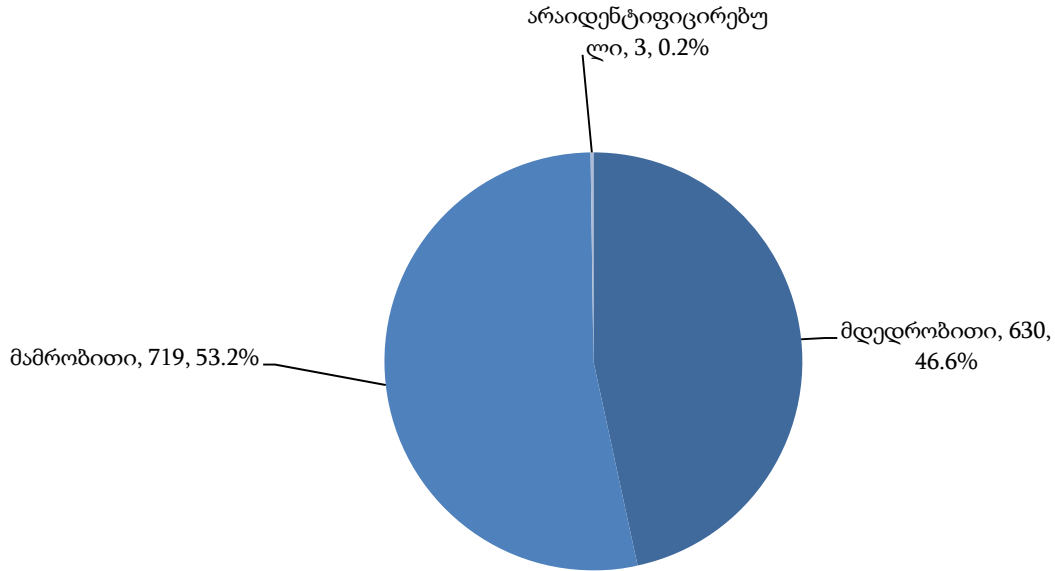
2018 წლის მარტში სულ დაზარალებულ პირთა რაოდენობამ შეადგინა 1 352. ასაკობრივი ჯგუფების მიხედვით დაზარალებული პირები ასე გადანაწილდა (ცხრილი 7):

**დაზარალებული პირები ასაკობრივ ჭრილში  
(% მიუთითებს ხვედრით წილს სულ დაზარალებულ პირთა რაოდენობაში)**




დაზარალებული პირები სქესობრივ ჭრილში ამგვარია (ცხრილი 5):

დაზარალებული პირები სქესობრივ ჭრილში  
(2018 წლის მარტი)



2018 წლის მარტის თვეში დაზარალებული პირების უმეტესობა საქართველოს მოქალაქეა (ცხრილი 5):

დაზარალებული პირები მოქალაქეობის მიხედვით  
(2018 წლის მარტი)

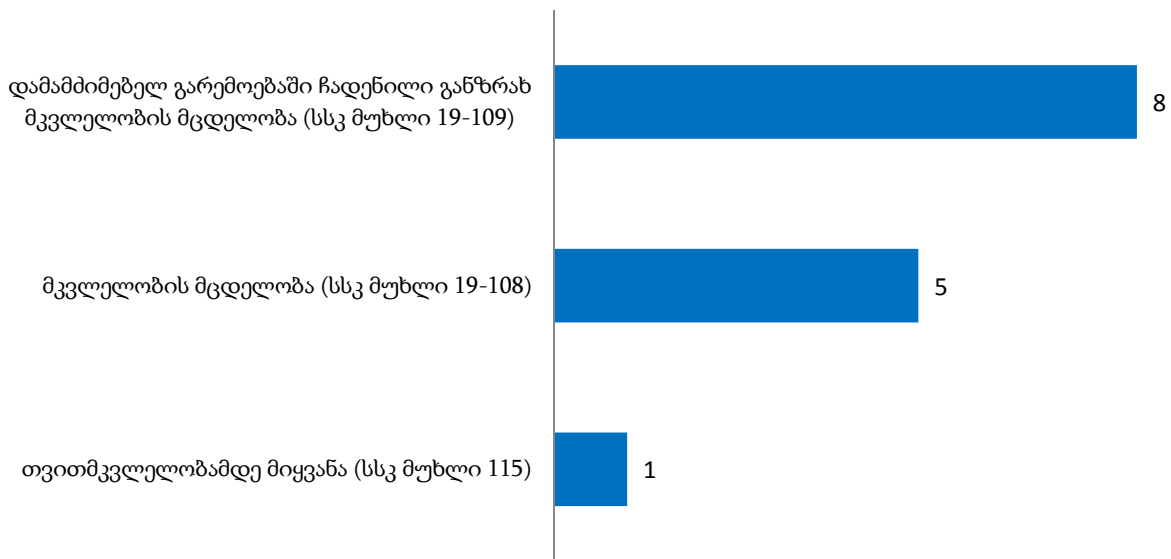


**5.2. დაზარალებული პირები სისხლის სამართლის კოდექსის კონკრეტული მუხლების მიხედვით**

2018 წლის მარტის თვეში დაზარალებული პირები სსკ-ის კონკრეტული მუხლების მიხედვით ასე გადანაწილდა (ცხრილი 8):

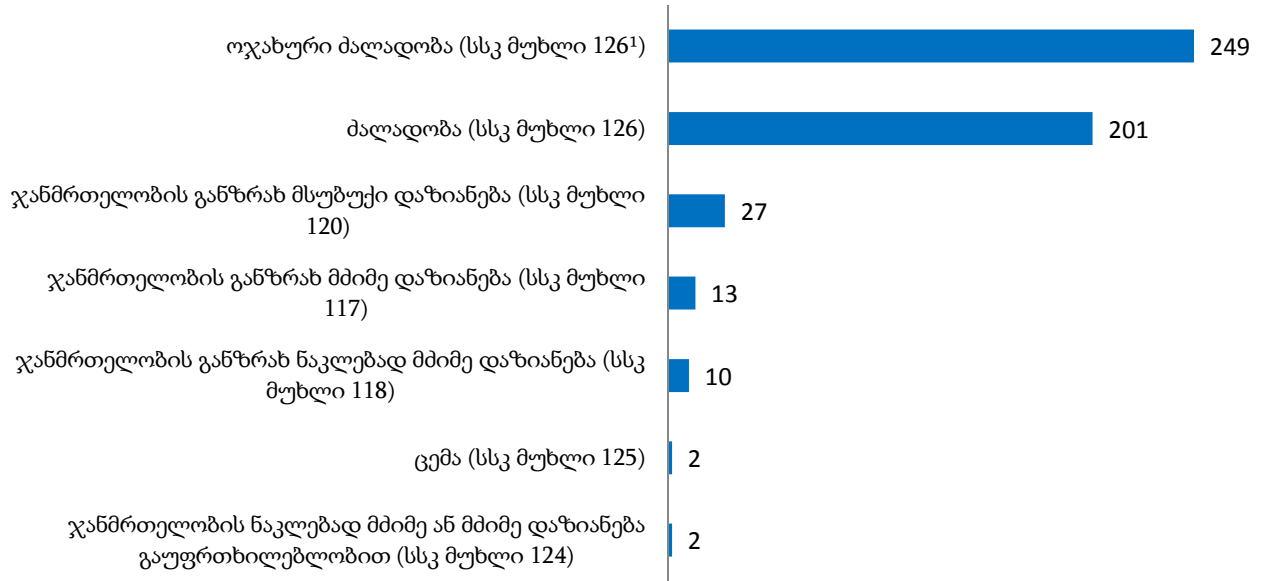
**დანაშაული სიცოცხლის წინააღმდეგ (სსკ მუხლები 108-116):**

**დაზარალებული პირები სიცოცხლის წინააღმდეგ მიმართულ დანაშაულებზე (2018 წლის მარტი)**



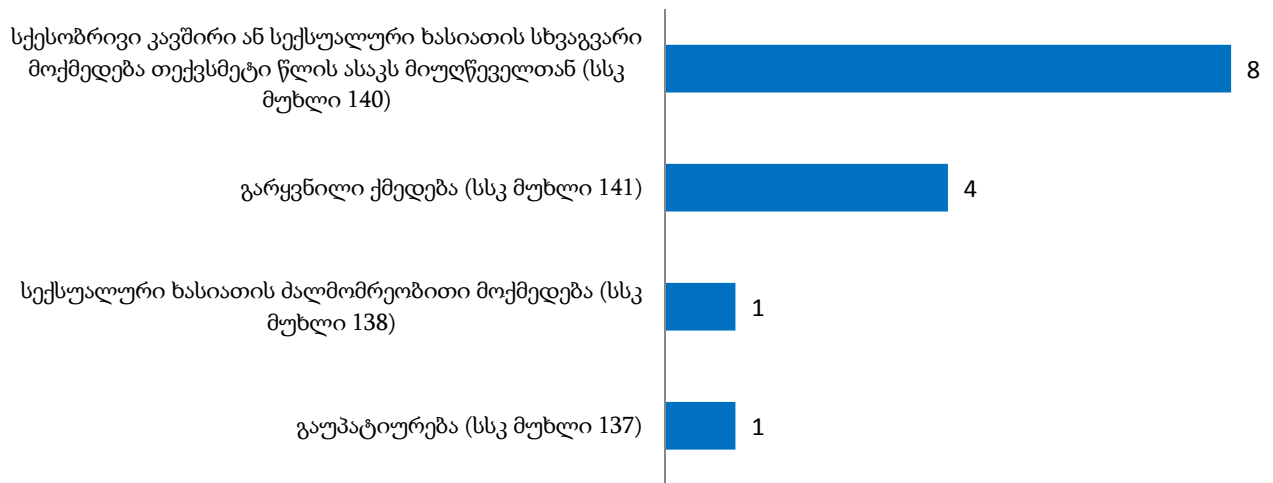
**დანაშაული ჯანმრთელობის წინააღმდეგ (სსკ მუხლები 117- 126<sup>1</sup>):**

**დაზარალებული პირები ჯანმრთელობის წინააღმდეგ მიმართულ დანაშაულებზე (2018 წლის მარტი)**



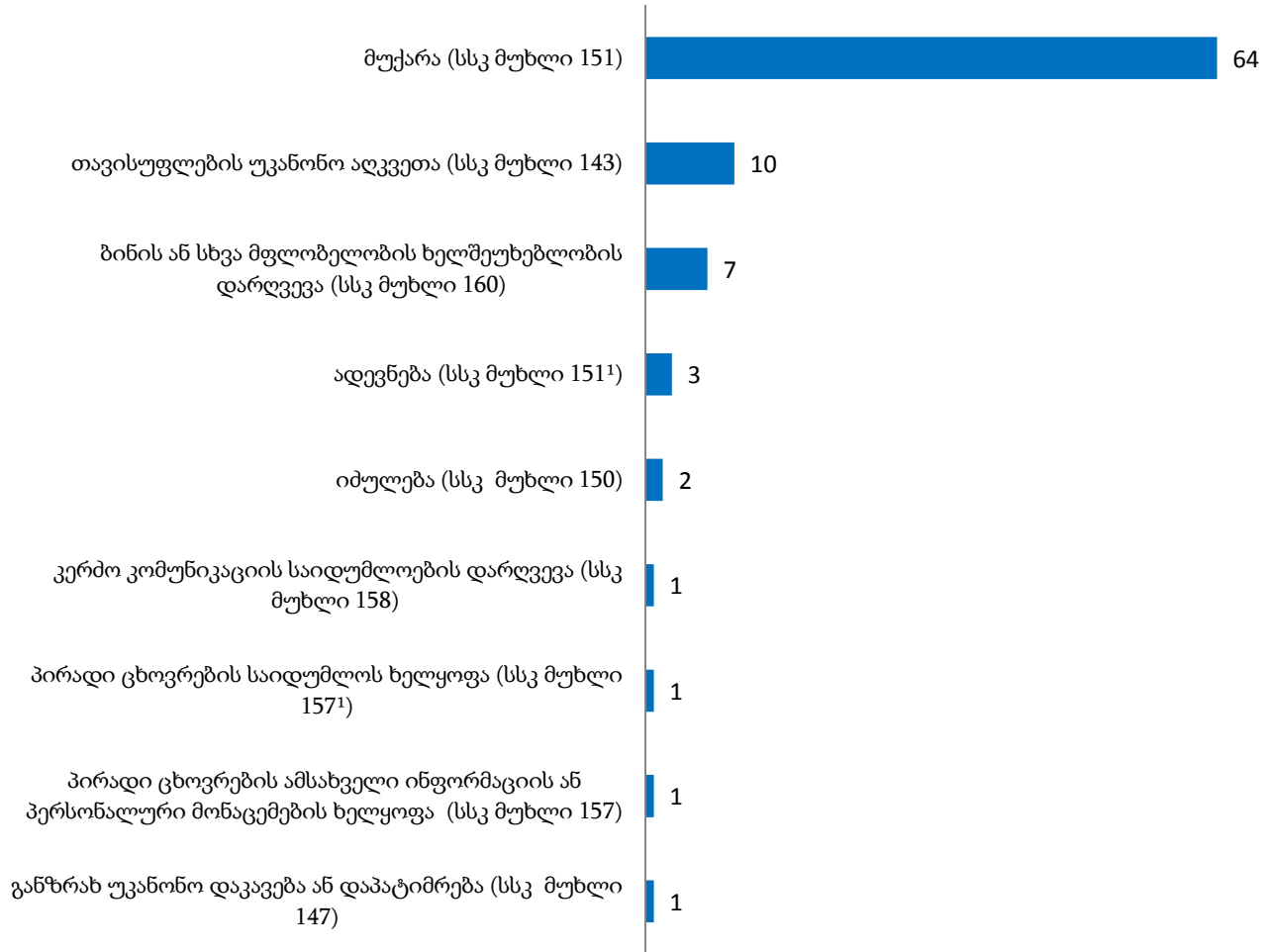
**დანაშაული სქესობრივი თავისუფლებისა და ხელშეუხებლობის წინააღმდეგ (სსკ მუხლები 137-141):**

**დაზარალებული პირები სქესობრივი თავისუფლებისა და ხელშეუხებლობის წინააღმდეგ მიმართულ დანაშაულებზე (2018 წლის მარტი)**



**დანაშაული ადამიანის უფლებებისა და თავისუფლებების წინააღმდეგ (სსკ მუხლები 142-170):**

**დაზარალებული პირები ადამიანის უფლებებისა და თავისუფლებების წინააღმდეგ მიმართულ დანაშაულებზე (2018 წლის მარტი)**

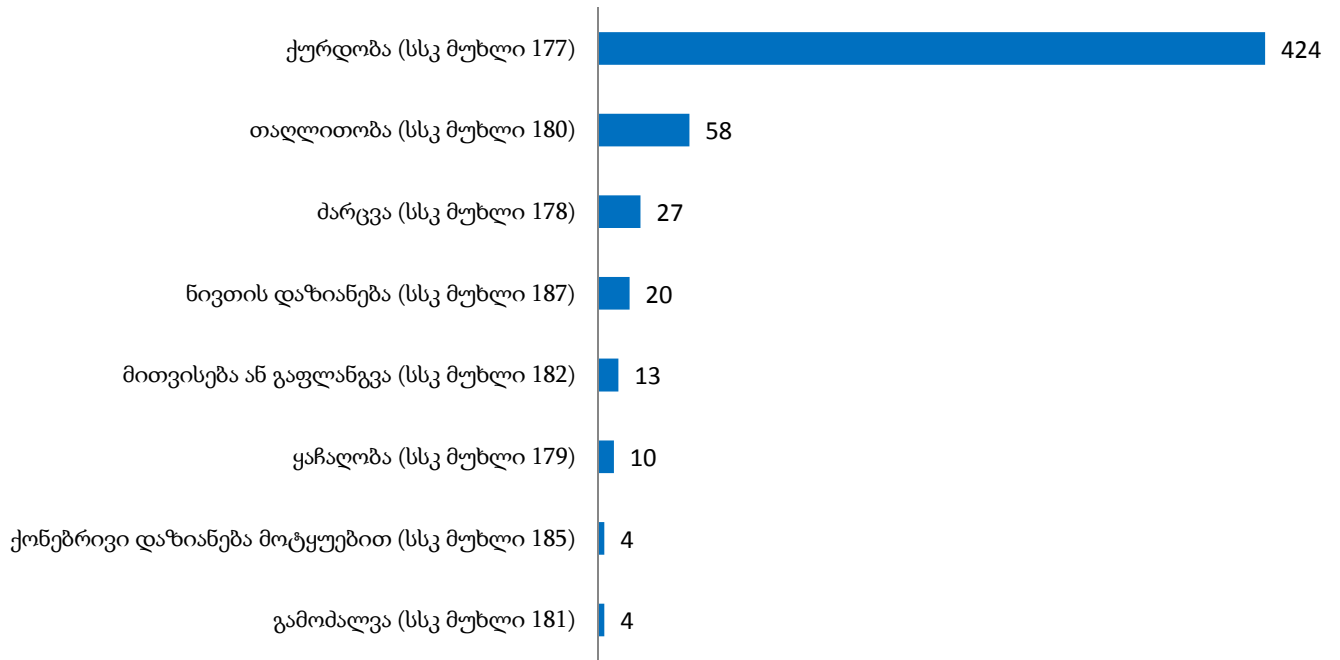


**დანაშაული ოჯახისა და არასრულწლოვნის წინააღმდეგ (სსკ მუხლები 171-176):**

დაზარალდა 1 პირი სსკ-ის 175-ე მუხლით გათვალისწინებული დანაშაულის ჩადენის შედეგად (შვილად აყვანის საიდუმლოების გამჟღავნება).

**დანაშაული საკუთრების წინააღმდეგ (სსკ მუხლები 177-189<sup>1</sup>):**

**დაზარალებული პირები საკუთრების წინააღმდეგ მიმართულ დანაშაულებზე  
(2018 წლის მარტი)**



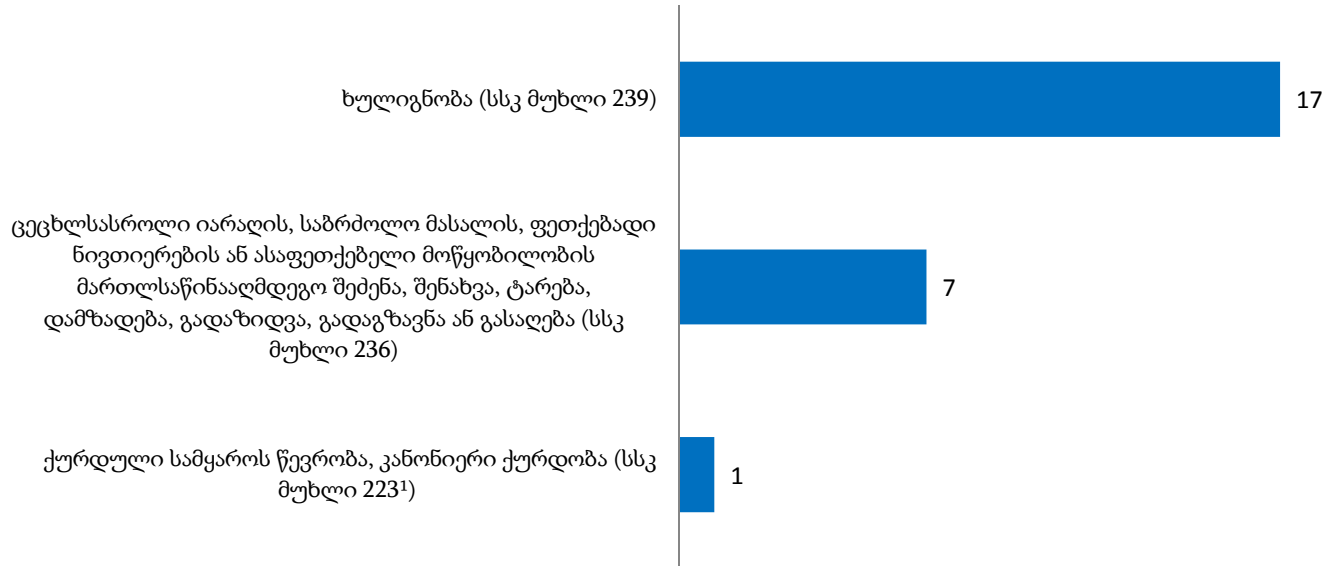
**დანაშაული ფულად-საკრედიტო სისტემაში (სსკ მუხლები 208-213):**

დაზარალდა 1 პირი ყალბი ფულის ან ფასიანი ქაღალდის დამზადება ან გასაღების დანაშაულის ჩადენის შედეგად (სსკ-ის 212-ე მუხლი).



**დანაშაული საზოგადოებრივი უშიშროებისა და წესრიგის წინააღმდეგ (სსკ მუხლები 222-239<sup>1</sup>):**

**დაზარალებული პირები საზოგადოებრივი უშიშროებისა და წესრიგის წინააღმდეგ მიმართულ დანაშაულებზე (2018 წლის მარტი)**




**სამუშაოს წარმოებისას უსაფრთხოების წესის დარღვევა (სსკ მუხლები 240-245):**

დაზარალდა 2 პირი სსკ-ის 240-ე მუხლით გათვალისწინებული დანაშაულის ჩადენის შედეგად.

**სატრანსპორტო დანაშაული (სსკ მუხლი 275-283):**

**დაზარალებული პირები სატრანსპორტო დანაშაულებზე (2018 წლის მარტი)**



**კომპიუტერული დანაშაული (სსკ მუხლები 284-286):**

დაზარალდა 27 პირი სსკ-ის 284-ე მუხლით გათვალისწინებული დანაშაულის ჩადენის შედეგად (კომპიუტერულ სისტემაში უნებართვო შეღწევა).

**ტერორიზმი (სსკ მუხლები 323-331<sup>1</sup>):**

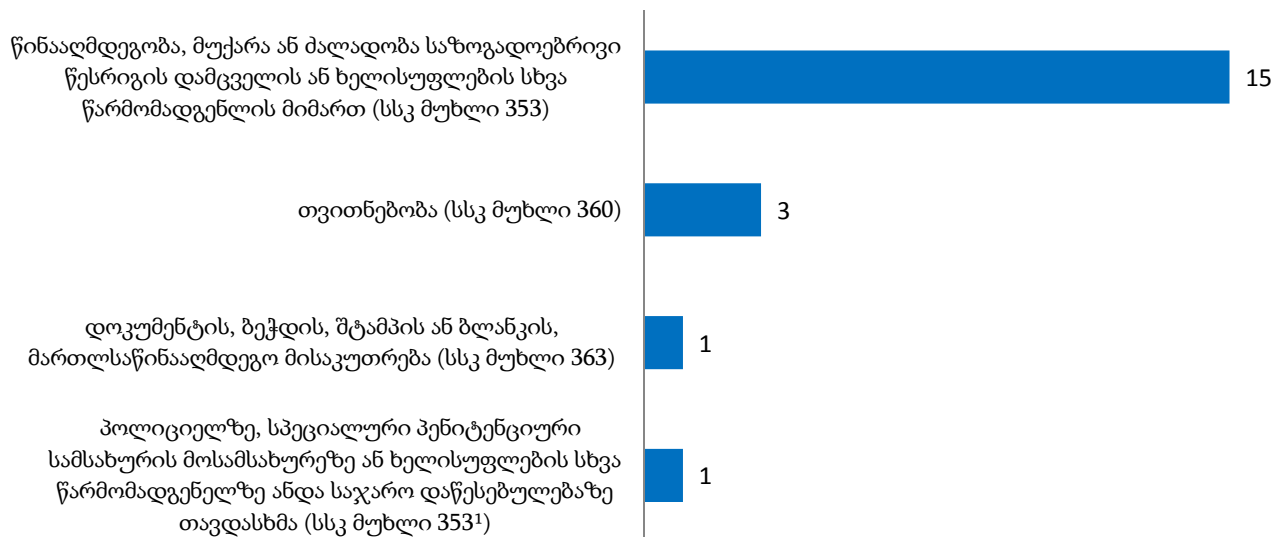
დაზარალდა 8 პირი სსკ-ის 323-ე მუხლით გათვალისწინებული დანაშაულის ჩადენის შედეგად (ტერორისტული აქტი).

**სამოხელეო დანაშაული (სსკ მუხლები 332-342<sup>1</sup>):**

დაზარალდა 6 პირი სამსახურებრივი უფლებამოსილების გადამეტების დანაშაულის ჩადენის შედეგად (სსკ-ის 333-ე მუხლი).

**დანაშაული მმართველობის წესის წინააღმდეგ (სსკ მუხლები 343-363):**

**დაზარალებული პირები მმართველობის წესის წინააღმდეგ მიმართულ დანაშაულებზე (2018 წლის მარტი)**

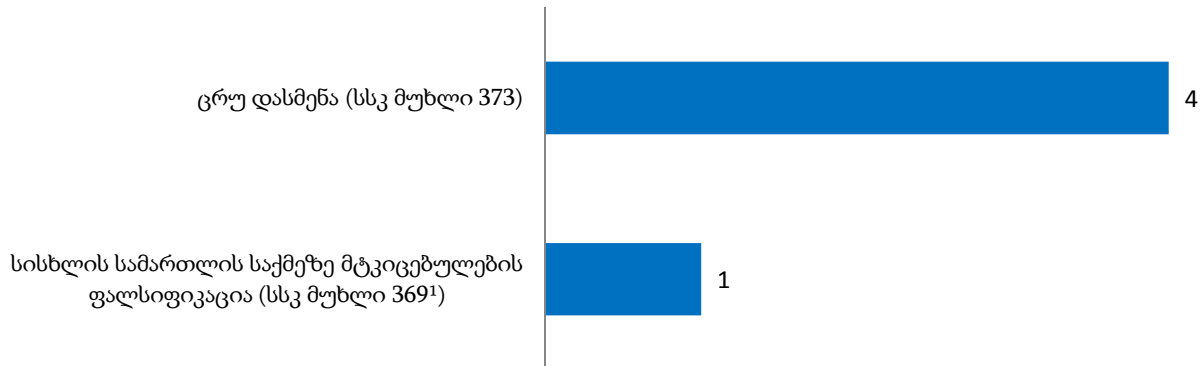


**დანაშაული სასამართლო ორგანოების საქმიანობის წინააღმდეგ (სსკ მუხლები 364-367<sup>1</sup>):**

დაზარალდა 1 პირი სსკ-ის 366-ე მუხლით გათვალისწინებული დანაშაულის ჩადენის შედეგად (სასამართლოს უპატივცემულობა).

**დანაშაული მტკიცებულების მოპოვების საპროცესო წესის წინააღმდეგ (სსკ მუხლები 368-373):**

**დაზარალებული პირები მტკიცებულების მოპოვების საპროცესო წესის წინააღმდეგ მიმართულ დანაშაულებზე (2018 წლის მარტი)**

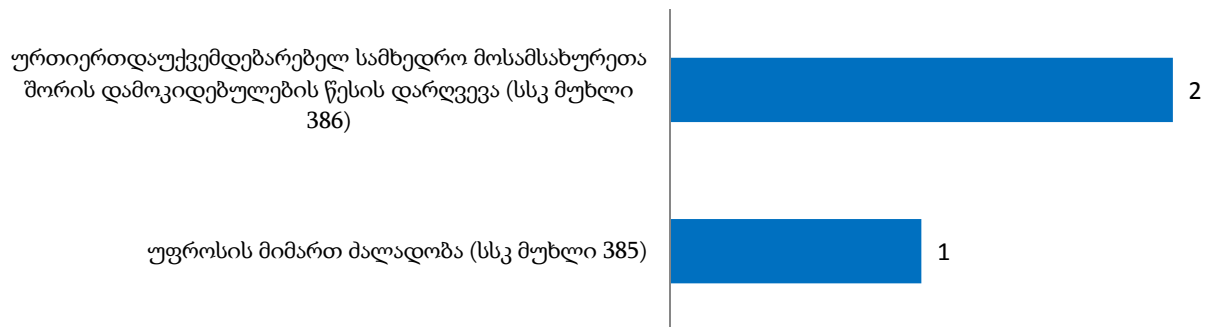


**დანაშაული სასამართლო აქტების აღსრულების წინააღმდეგ (სსკ მუხლები 377-381²):**

დაზარალდა 10 პირი სსკ-ის 381¹ მუხლით გათვალისწინებული დანაშაულის ჩადენის შედეგად (დამცავი ან შემაკავებელი ორდერით გათვალისწინებული მოთხოვნების ან/და ვალდებულებების შეუსრულებლობა).

**დანაშაული დაქვემდებარების წესისა და სამხედრო ღირსების დაცვის წინააღმდეგ (სსკ მუხლები 382-396):**

**დაზარალებული პირები დაქვემდებარების წესისა და სამხედრო ღირსების დაცვის წინააღმდეგ მიმართულ დანაშაულებზე (2018 წლის მარტი)**

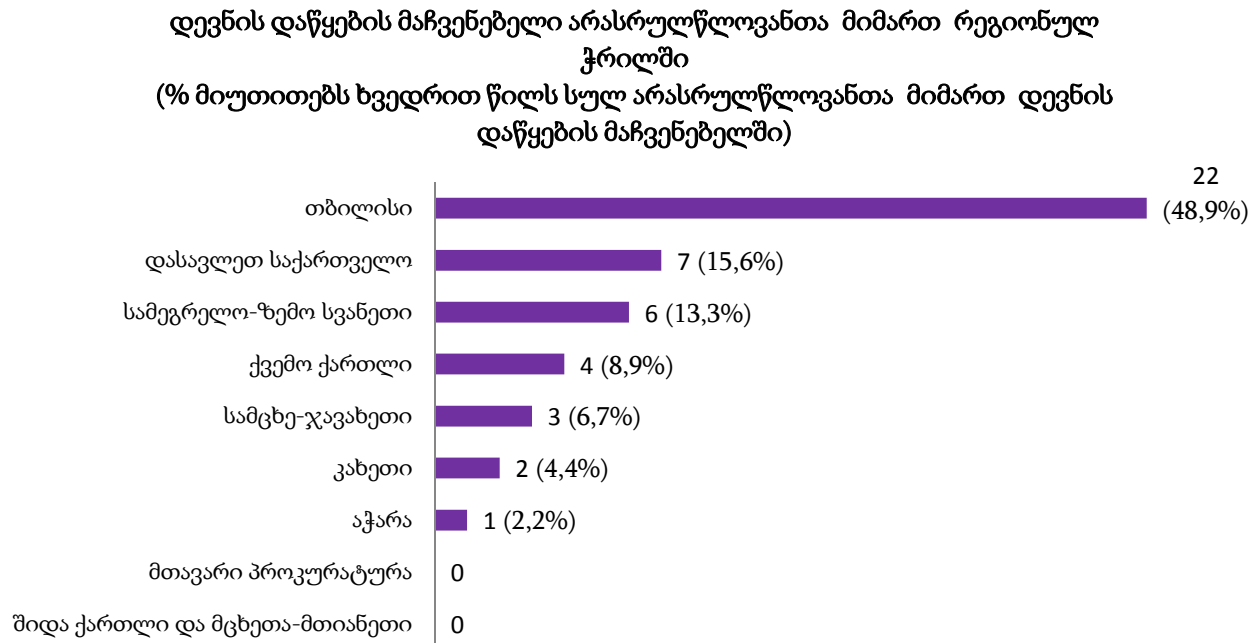


## ნაწილი 6. არასრულწლოვნები

### 6.1 დევნის დაწყების მაჩვენებელი არასრულწლოვანთა მიმართ

2018 წლის მარტის თვეში სისხლისსამართლებრივი დევნა დაიწყო 45 არასრულწლოვნის მიმართ. აქედან 6 პირმა (13,3%) დანაშაული ჩაიდინა გამოსაცდელი ვადის გასვლამდე (ცხრილი 3).

არასრულწლოვანთა მიმართ დევნის დაწყების მაჩვენებელი რეგიონულ ჭრილში ამგვარია (ცხრილი 4):

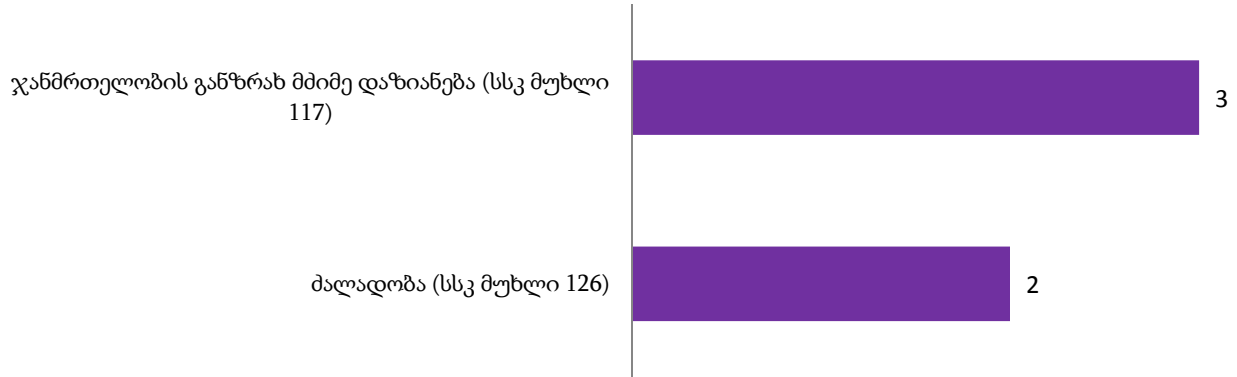


### 6.2. დევნის დაწყების მაჩვენებელი არასრულწლოვანთა მიმართ სისხლის სამართლის კოდექსის კონკრეტული მუხლების მიხედვით

2018 წლის მარტის თვეში არასრულწლოვანთა მიმართ დევნის დაწყების მაჩვენებელი კონკრეტული დანაშაულების მიხედვით ამგვარია (ცხრილი 5):

**დანაშაული ჯანმრთელობის წინააღმდეგ (სსკ მუხლები 117- 126<sup>1</sup>):**

დევნის დაწყების მაჩვენებელი არასრულწლოვანთა მიმართ ჯანმრთელობის წინააღმდეგ მიმართულ დანაშაულებზე (2018 წლის მარტი)

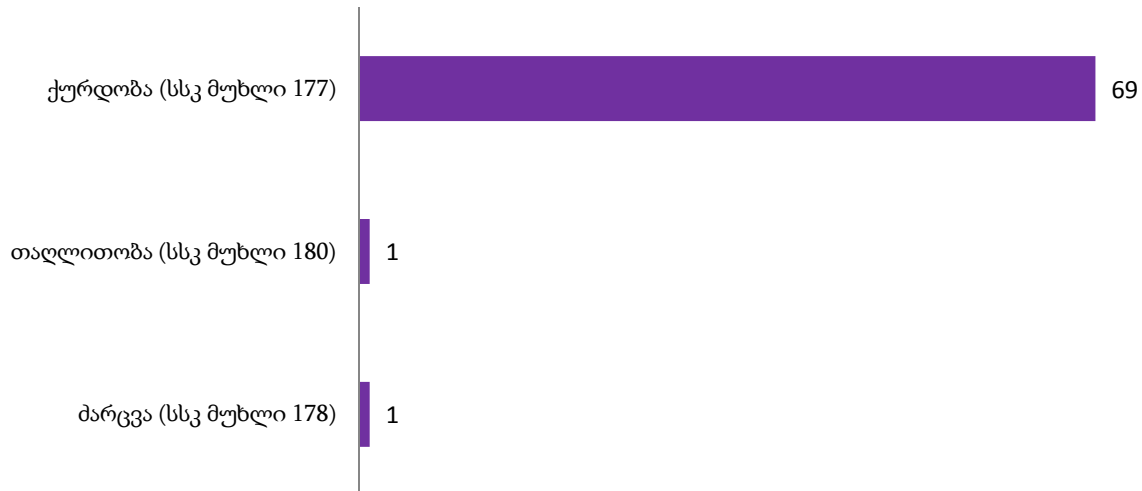


**დანაშაული ადამიანის უფლებებისა და თავისუფლებების წინააღმდეგ (სსკ მუხლები 142-170):**

დევნა დაიწყო 1 პირის მიმართ მუქარის დანაშაულზე (სსკ-ის 151-ე მუხლი).

**დანაშაული საკუთრების წინააღმდეგ (სსკ მუხლები 177-189<sup>1</sup>):**

დევნის დაწყების მაჩვენებელი არასრულწლოვანთა მიმართ საკუთრების წინააღმდეგ მიმართულ დანაშაულებზე (2018 წლის მარტი)



**დანაშაული საზოგადოებრივი უშიშროებისა და წესრიგის წინააღმდეგ (სსკ მუხლები 222-239<sup>1</sup>):**

**დევნის დაწყების მაჩვენებელი არასრულწლოვანთა მიმართ საზოგადოებრივი უშიშროებისა და წესრიგის წინააღმდეგ მიმართულ დანაშაულებზე (2018 წლის მარტი)**



**სატრანსპორტო დანაშაული (სსკ მუხლები 275-283):**

დევნა დაიწყო 1 პირის მიმართ ტრანსპორტის მოძრაობის უსაფრთხოების ან ექსპლუატაციის წესის დარღვევის დანაშაულზე (სსკ-ის 276-ე მუხლი).

**დანაშაული მმართველობის წესის წინააღმდეგ (სსკ მუხლები 343-363):**

დევნა დაიწყო 1 პირის მიმართ ყალბი დოკუმენტების დამზადების დანაშაულზე (სსკ-ის 362-ე მუხლი).

**6.3. დევნის შეწყვეტის მაჩვენებელი არასრულწლოვანთა მიმართ**

2018 წლის მარტის თვეში დევნა შეწყდა 3 არასრულწლოვნის მიმართ. 2 პირის მიმართ დევნის შეწყვეტა დაფიქსირდა თბილისში, ხოლო 1 პირის მიმართ - დასავლეთ საქართველოში (ცხრილი 3, ცხრილი 4).

#### **6.4. დევნის შეწყვეტის მაჩვენებელი არასრულწლოვანთა მიმართ სისხლის სამართლის კოდექსის კონკრეტული მუხლების მიხედვით**

2018 წლის მარტის თვეში არასრულწლოვანთა მიმართ დევნის შეწყვეტის მაჩვენებელი სსკ-ის კონკრეტული მუხლების მიხედვით ასე გადანაწილდა (ცხრილი 5):

##### **დანაშაული ჯანმრთელობის წინააღმდეგ (სსკ მუხლები 117- 126<sup>1</sup>):**

დევნა შეწყდა 1 არასრულწლოვანი პირის მიმართ სსკ-ის 125-ე მუხლით გათვალისწინებულ დანაშაულზე (ცემა).

##### **დანაშაული საკუთრების წინააღმდეგ (სსკ მუხლები 177-189<sup>1</sup>):**

დევნა შეწყდა 1 არასრულწლოვანი პირის მიმართ სსკ-ის 177-ე მუხლით გათვალისწინებულ დანაშაულზე (ქურდობა).

##### **სატრანსპორტო დანაშაული (სსკ მუხლი 275-283):**

დევნა შეწყდა 1 არასრულწლოვანი პირის მიმართ სსკ-ის 276-ე მუხლით გათვალისწინებულ დანაშაულზე (ტრანსპორტის მოძრაობის უსაფრთხოების ან ექსპლუატაციის წესის დარღვევა).

#### **6.5. დაზარალებული არასრულწლოვნები**

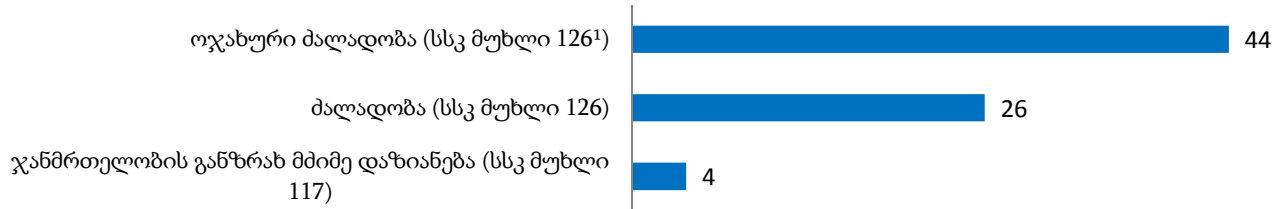
2018 წლის მარტის თვეში სულ დაზარალდა 128 არასრულწლოვანი. დაზარალებული არასრულწლოვნები დანაშაულების მიხედვით ამგვარია (ცხრილი 8):

##### **დანაშაული სიცოცხლის წინააღმდეგ (სსკ მუხლები 108-116):**

დაზარალდა 1 არასრულწლოვანი სსკ-ის 19-108-ე მუხლით გათვალისწინებული დანაშაულის ჩადენის შედეგად (მკვლელობის მცდელობა).

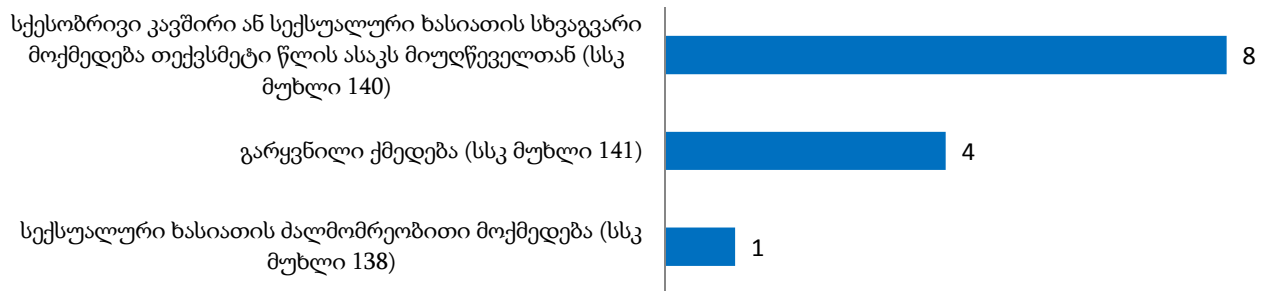
**დანაშაული ჯანმრთელობის წინააღმდეგ (სსკ მუხლები 117- 126<sup>1</sup>):**

**დაზარალებული არასრულწლოვნები ჯანმრთელობის წინააღმდეგ მიმართულ დანაშაულებზე (2018 წლის მარტი)**



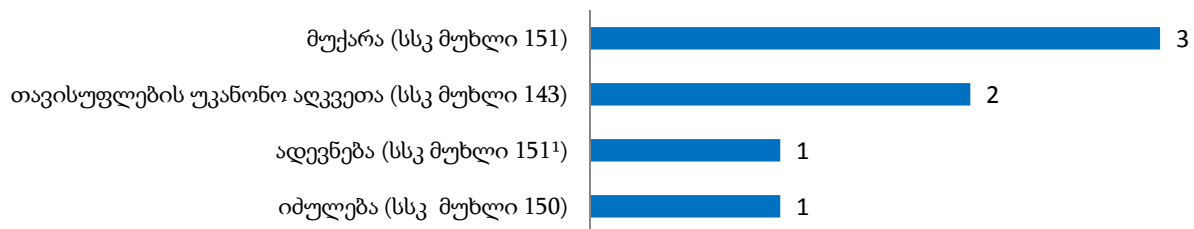
**დანაშაული სქესობრივი თავისუფლებისა და ხელშეუხებლობის წინააღმდეგ (სსკ მუხლები 137-141):**

**დაზარალებული არასრულწლოვნები სქესობრივი თავისუფლებისა და ხელშეუხებლობის წინააღმდეგ მიმართულ დანაშაულებზე (2018 წლის მარტი)**



**დანაშაული ადამიანის უფლებებისა და თავისუფლებების წინააღმდეგ (სსკ მუხლები 142-170):**

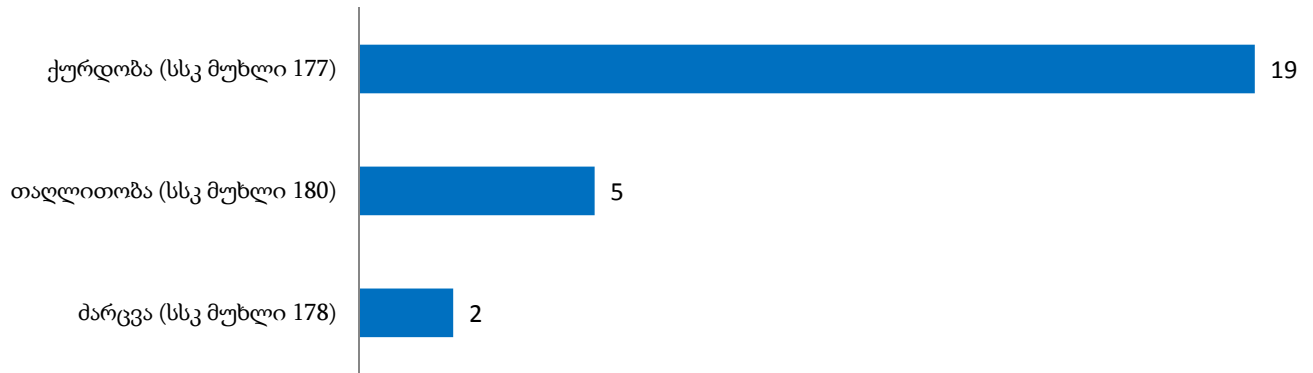
**დაზარალებული არასრულწლოვნები ადამიანის უფლებებისა და თავისუფლებების წინააღმდეგ მიმართულ დანაშაულებზე (2018 წლის მარტი)**





**დანაშაული საკუთრების წინააღმდეგ (სსკ მუხლები 177-189<sup>1</sup>):**

**დაზარალებული არასრულწლოვნები საკუთრების წინააღმდეგ მიმართულ დანაშაულებზე (2018 წლის მარტი)**



**სატრანსპორტო დანაშაული (სსკ მუხლი 275-283):**

დაზარალდა 11 არასრულწლოვანი ტრანსპორტის მოძრაობის უსაფრთხოების ან ექსპლუატაციის წესის დარღვევის დანაშაულზე (სსკ-ის 276-ე მუხლი).

**დანაშაული სასამართლო აქტების აღსრულების წინააღმდეგ (სსკ მუხლები 377-381<sup>2</sup>):**

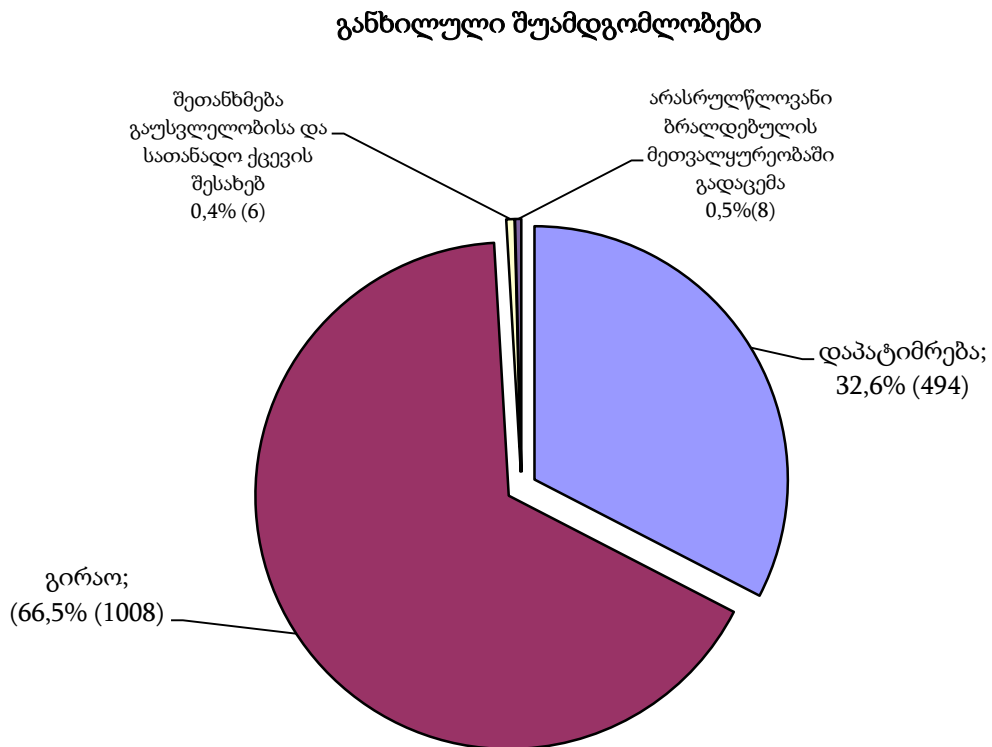
დაზარალდა 3 არასრულწლოვანი სსკ-ის 381<sup>1</sup> მუხლით გათვალისწინებული დანაშაულის ჩადენის შედეგად (დამცავი ან შემაკავებელი ორდერით გათვალისწინებული მოთხოვნების ან/და ვალდებულებების შეუსრულებლობა).

### თავი III. სასამართლო სტატისტიკა

#### ნაწილი 7 - სასამართლოს მიერ შეფარდებული ალკვეთის ღონისძიებები

##### 7.1 ალკვეთის ღონისძიებების შეფარდების შედეგები

2018 წლის მარტში პირველი ინსტანციის სასამართლოების მიერ განხილულია საგამომიებო ორგანოებიდან ალკვეთის ღონისძიებების შეფარდებაზე შემოსული 1516 შუამდგომლობა. განხილული შუამდგომლობებიდან დაპატიმრების ხვედრითი წილი შეადგენს 32,6%-ს, გირაოს ხვედრითი წილი - 66,5%-ს, არასრულწლოვანი ბრალდებულის მეთვალყურეობაში გადაცემა- 0,5%-ს, გაუსვლელობისა და სათანადო ქცევის შესახებ შეთანხმების ხვედრითი წილი - 0,4%-ს (იხ. დანართი ცხრილი №9).

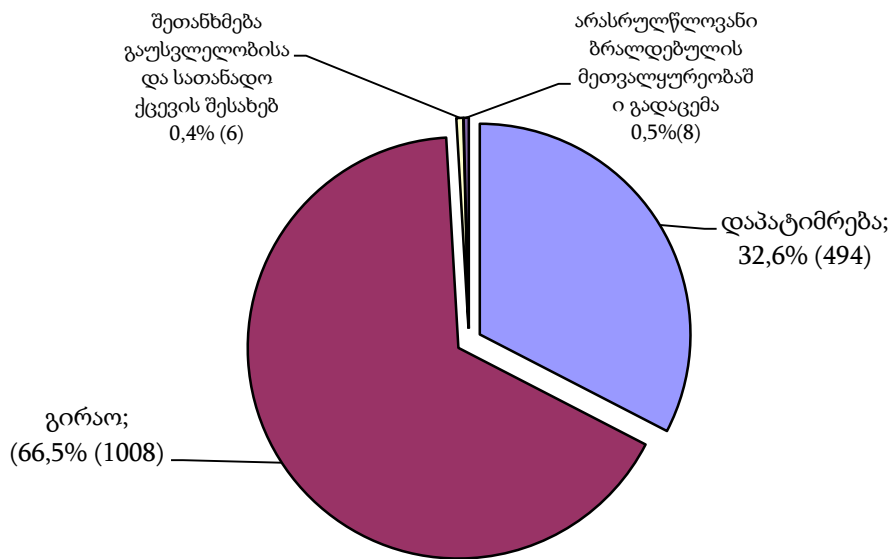


სულ განხილული შუამდგომლობიდან სასამართლოს მიერ დაკმაყოფილებულ იქნა 857 შუამდგომლობა, ანუ 56,5%. მათ შორის: დაპატიმრების შეფარდებაზე განხილული შუამდგომლობებიდან სასამართლოს მიერ დაკმაყოფილებულ იქნა 76,1%, გირაოს შეფარდებაზე დაკმაყოფილებულ იქნა 46,5%.

დატოვებულია განუხილველად საპროცესო შეთანხმების დამტკიცების გამო საგამოძიებო ორგანოებიდან შემოსული 550 შუამდგომლობა, ანუ 36,3%.

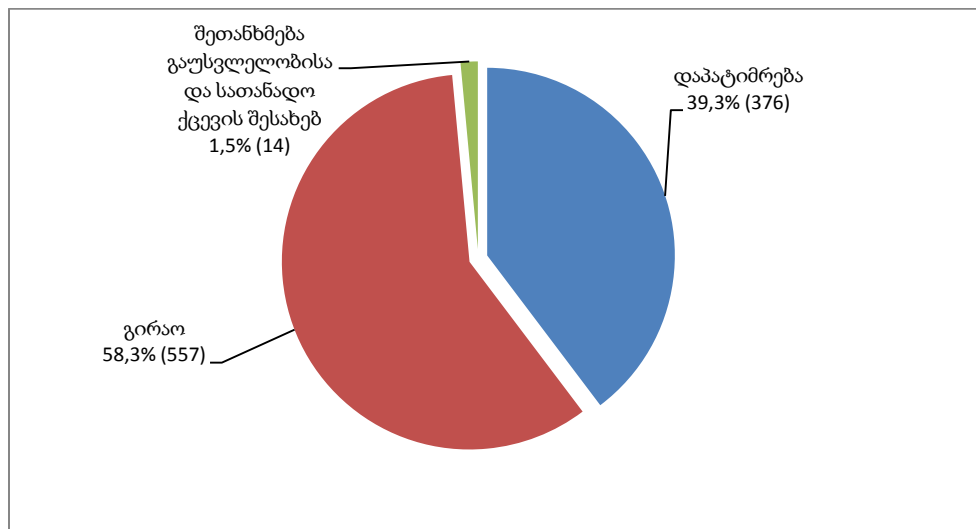
საგამოძიებო ორგანოებიდან შემოსული შუამდგომლობებიდან უარი ეთქვა მოცემული შუამდგომლობის შეფარდებაზე და შეეფარდა სხვა აღკვეთის ღონისძიება, ან უარი ეთქვა შეფარდებაზე 109 შუამდგომლობას, ანუ 7,2%-ს;

### შუამდგომლობების განხილვის შედეგები



2018 წლის მარტში სულ შეფარდებული აღკვეთის ღონისძიებებიდან დაპატიმრებაზე მოდის 39,3% (376), გირაოზე - 58,3% (557), გაუსვლელობისა და სათანადო ქცევის შესახებ შეთანხმებაზე - 1,5% (14).

### შეფარდებული აღკვეთის ღონისძიებები



2018 წლის მარტში პირველი ინსტანციის სასამართლოების მიერ სულ შეფარდებული 956 აღკვეთის ღონისძიებიდან საპატიმრო იყო 376, ანუ 39,3%, ხოლო არასაპატიმრო - 580, ანუ 60,7%. არასაპატიმრო აღკვეთის ღონისძიებებში შეფარდებული გირაოს ხვედრითმა წილმა შეადგინა 96%.

### *ნაწილი 8 - პირველი ინსტანციის სასამართლოებში განხილული სისხლის სამართლის*

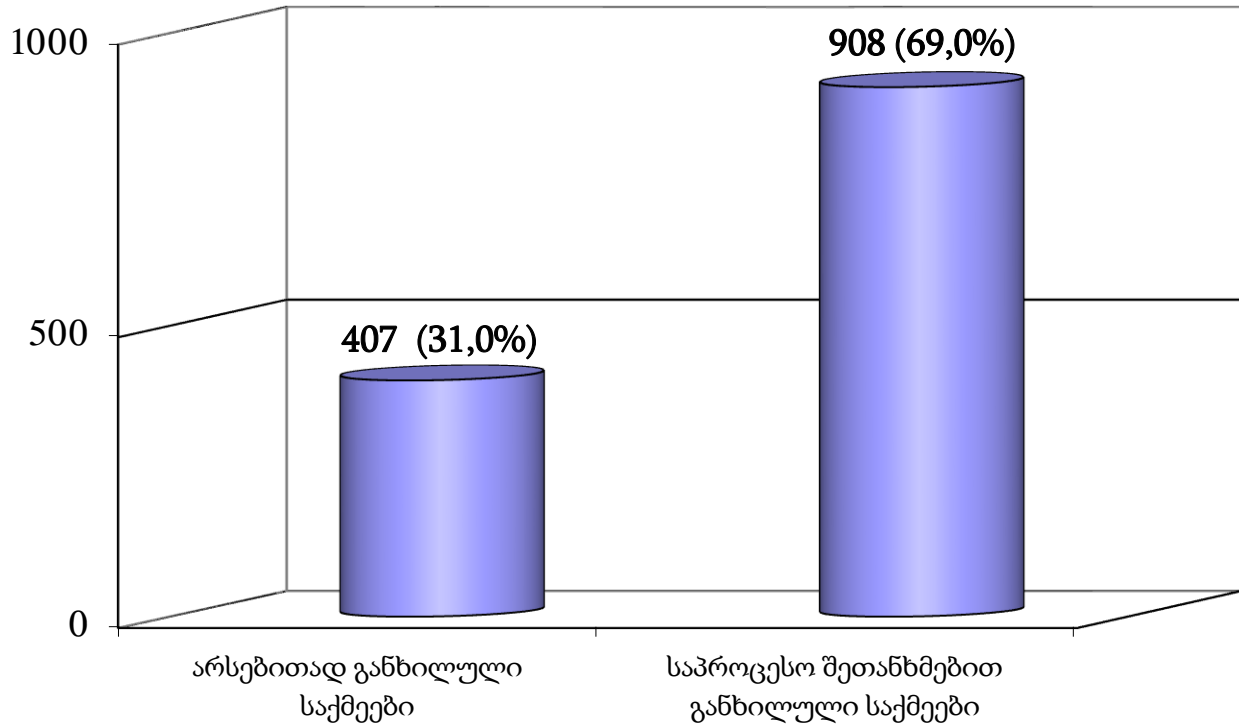
#### *საქმეები*

#### **8.1 პირველი ინსტანციის სასამართლოების მიერ განხილულ საქმეთა საერთო რაოდენობა**

2018 წლის მარტში პირველი ინსტანციის სასამართლოებში განხილულია 1339 საქმე 1500 პირის მიმართ, აქედან განაჩენის გამოტანით განხილულია 1315 საქმე, ანუ 98,2%, შეწყდა 6 საქმე (0,4%), დაუბრუნდა პროკურატურას 18 საქმე, ანუ 1,3% (იხ. დანართი ცხრილი №10).

2018 წლის მარტში განაჩენის გამოტანით განხილული საქმეებიდან საპროცესო შეთანხმებით განხილული იყო 908 საქმე (სულ განხილული საქმეების 69,0%) 1020 პირის მიმართ (სულ განხილული პირების 69,1%), არსებითი განხილვით დამთავრდა 407 საქმე (შესაბამისად 31,0%) 456 პირის მიმართ (30,9%).

პირველი ინსტანციის სასამართლოებში არსებითად და საპროცესო შეთანხმებით განხილული საქმეების ხვედრითი წილი განაჩენის გამოტანით განხილულ საქმეებში



## 8.2 არსებითი განხილვით დამთავრებული საქმეები

2018 წლის მარტში პირველი ინსტანციის სასამართლოებში არსებითი განხილვით დამთავრებული 407 საქმიდან გამამტყუნებელი განაჩენი გამოტანილ იქნა 374 საქმეზე, გამამართლებელი განაჩენი - 25 საქმეზე, ნაწილობრივ გამამართლებელი განაჩენი 8 საქმეზე (იხ. დანართი ცხრილი №11).

2018 წლის მარტში სულ არსებითი განხილვით მსჯავრდებული, გამართლებული და შეწყვეტილი 413 პირიდან გამართლებულ პირთა ხვედრითი წილი შეადგენს 6,1%-ს, ნაწილობრივ გამართლებული პირების ხვედრითი წილი - 2,2%-ს, ხოლო იმ პირების ხვედრითი წილი, რომელთა მიმართ საქმე შეწყდა შეადგენს 1,3%-ს (იხ. დანართი ცხრილი №12).

### 8.3 საპროცესო შეთანხმებით განხილული საქმეები

2018 წლის მარტში პირველი ინსტანციის სასამართლოებში სულ არსებითი განხილვის გარეშე შემოსული იყო 607 სისხლის სამართლის საქმე 653 პირის მიმართ. საპროცესო შეთანხმებით განაჩენი გამოტანილ იქნა 908 საქმეზე 1020 პირის მიმართ. საპროცესო შეთანხმებით გამოტანილ განაჩენებში არსებითი განხილვით შემოსული საქმეების ხვედრითი წილი შეადგენს 33,5% (იხ. დანართი ცხრილი №13).

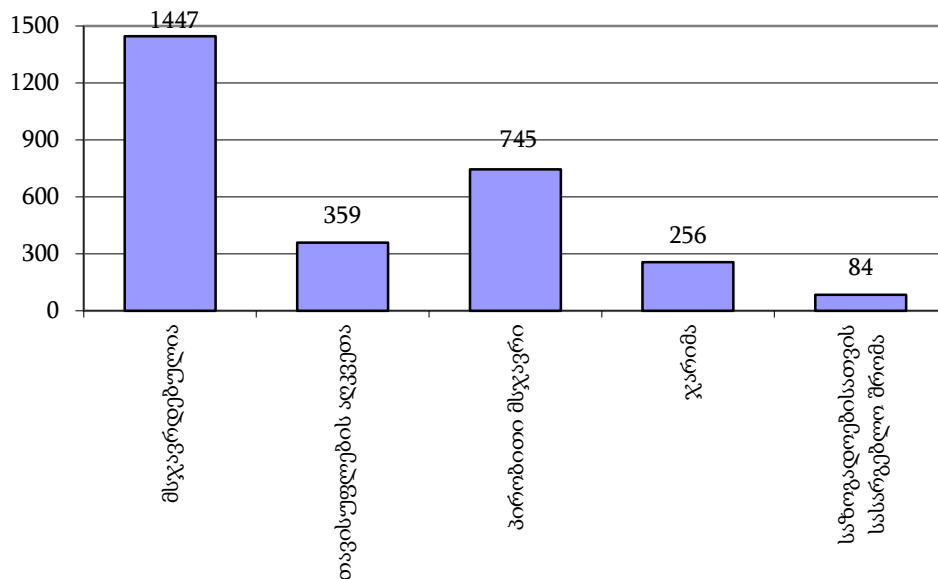
## ნაწილი 9 - მსჯავრდებულები

### 9.1 მსჯავრდებულთა განაწილება სასჯელის ფორმების მიხედვით

2018 წლის მარტში სულ მსჯავრდებული 1447 პირიდან:

- თავისუფლების აღკვეთა შეეფარდა 359 პირს, ანუ 24,8%-ს;
- პირობითი მსჯავრი შეეფარდა 745 პირს, ანუ 51,5%-ს;
- ჯარიმა შეეფარდა 256 პირს, ანუ 17,7%-ს;
- საზოგადოებისათვის სასარგებლო შრომა 84 პირის, ანუ 5,8%.

## მსჯავრდებულთა განაწილება სასჯელის ფორმების მიხედვით



## 9.2 მსჯავრდებულთა შემადგენლობა

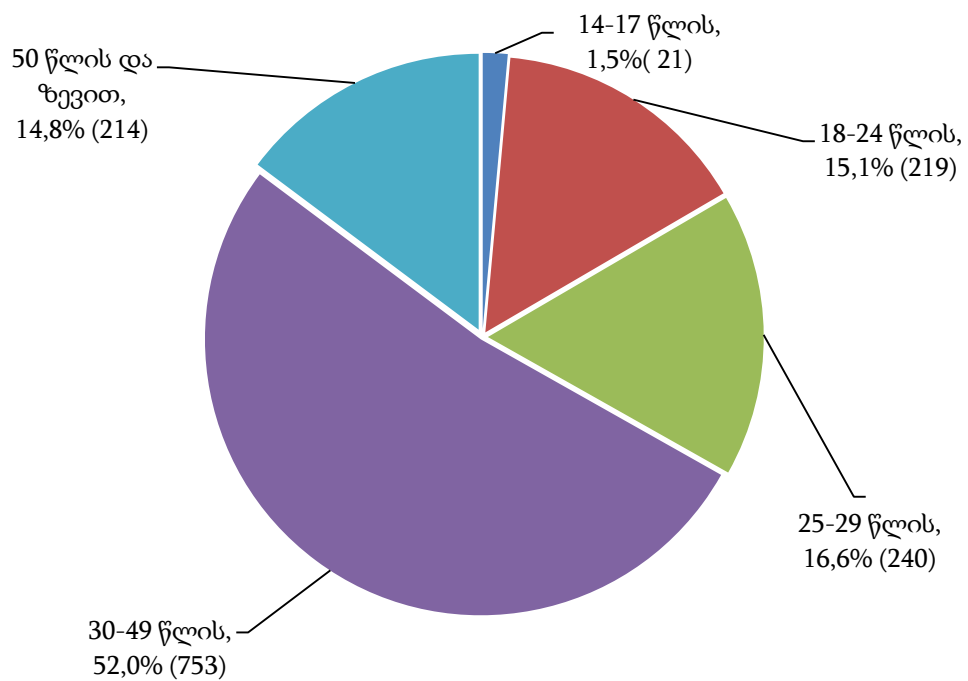
2018 წლის მარტში სულ მსჯავრდებული 1447 პირიდან მამაკაცი შეადგენდა 92,0%-ს, ხოლო ქალი 8,0%-ს.

ალკოჰოლურ სიმთვრალეში ჩადენილი დანაშაულის ხვედრითი წილი შეადგენდა 0,4%-ს, ნარკოტიკულ სიმთვრალეში კი 0,1%-ს; ჯგუფურად ჩადენილი დანაშაულის ხვედრითი წილი შეადგენს 3,0%-ს. სოფლად ჩადენილი დანაშაული შეადგენს 22,8%-ს. სულ მსჯავრდებული პირებიდან სხვა სახელმწიფოს მოქალაქე იყო 4,7% (იხ. დანართი ცხრილი №14).

ასაკის მიხედვით მსჯავრდებულები ნაწილდება შემდეგნაირად:

- 14-17 წლის ასაკის მსჯავრდებულია 21 პირი, რაც შეადგენს 1,5%-ს,
- 18-24 წლის ასაკის - 219 პირი, ანუ 15,1%,
- 25-29 წლის ასაკის 240 პირი, ანუ 16,6%,
- 30-49 წლის ასაკის - 753 პირი, ანუ 52,0%;
- 50 წლის ზევით ასაკის - 214 პირი, ანუ 14,8%.

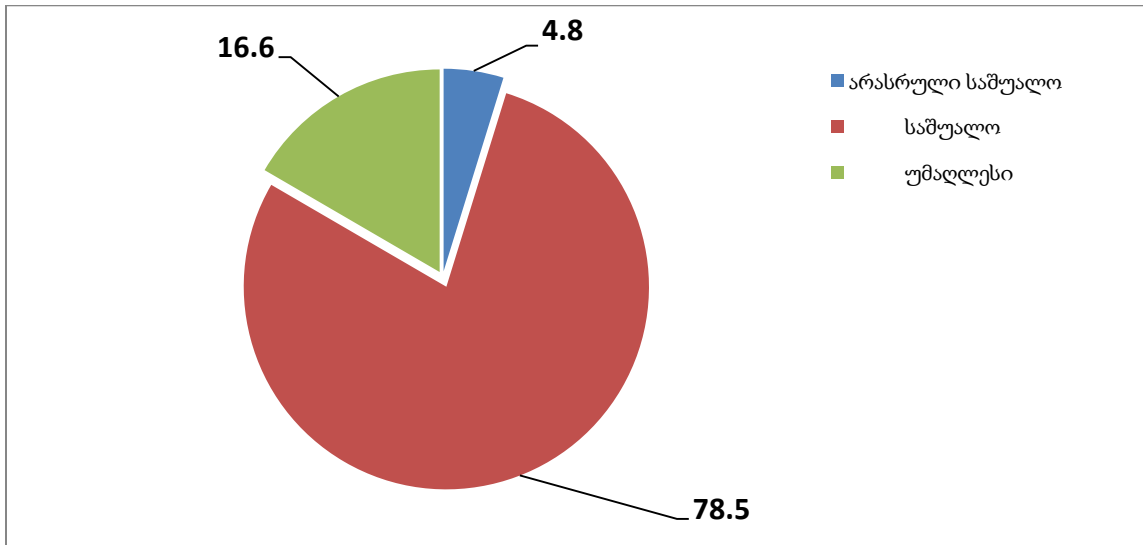
მსჯავრდებულთა განაწილება ასაკის მიხედვით





მსჯავრდებულთა შორის არასრული საშუალო განათლების მქონეა 69 პირი, ანუ 4,8%, საშუალო განათლების მქონეა 1136 პირი, ანუ 78,5%, უმაღლესი განათლების მქონეა 240 პირი, ანუ 16,6%.

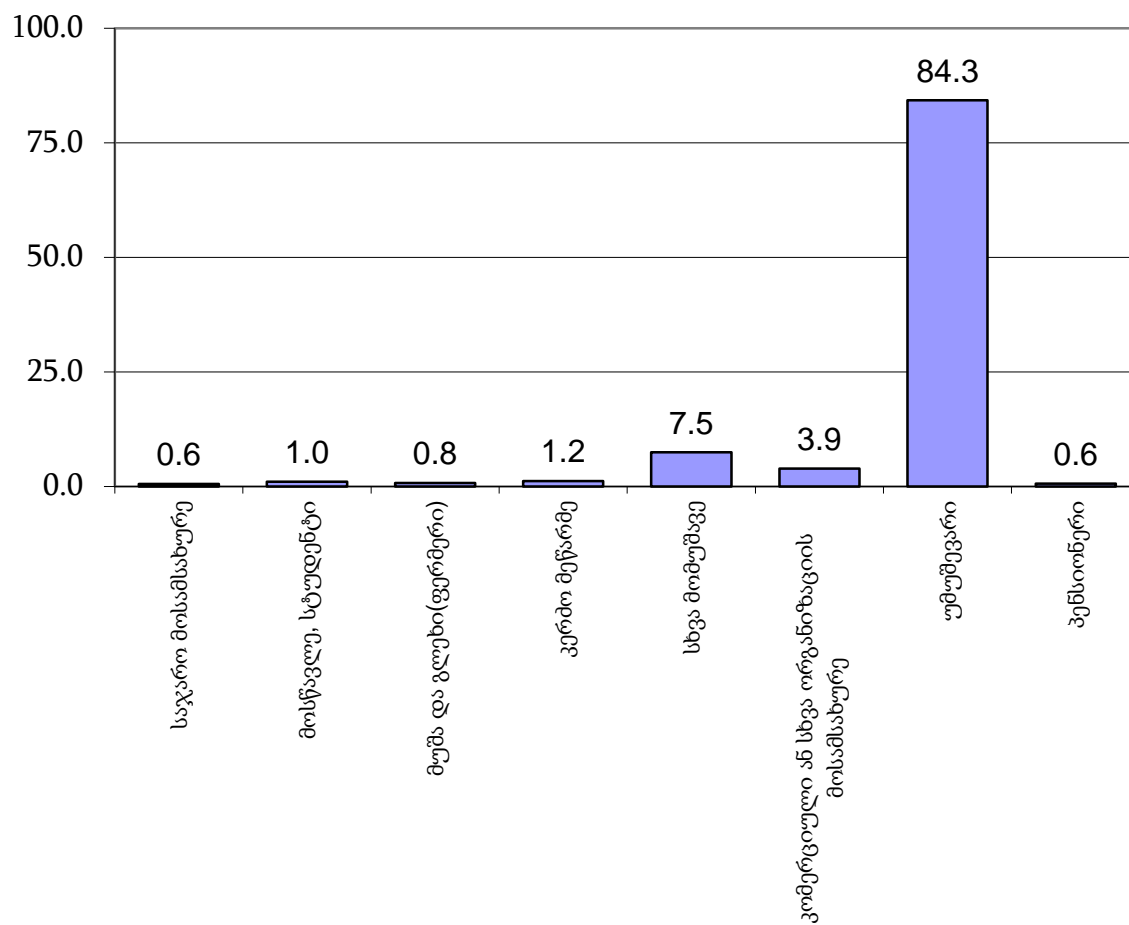
მსჯავრდებულთა განაწილება განათლების დონის მიხედვით



1447 მსჯავრდებული პირიდან:

- უმუშევარია 1220, ანუ 84,3%
- კომერციული ან სხვა ორგანიზაციის მოსამსახურეა 57, ანუ 3,9%
- სხვა მომუშავეა 108, ანუ 7,5%
- კერძო მეწარმეა 18, ანუ 1,2%
- მოსწავლე ან სტუდენტია 15 ანუ 1,0%
- საჯარო მოსამსახურეა 8, ანუ 0,6% და სხვა.

მსჯავრდებულთა გადანაწილება საქმიანობის მიხედვით  
(პროცენტობით)



მოუხსნელი და გაუქარწყლებელი ნასამართლობის მქონეა მსჯავრდებულთა 3,5%.

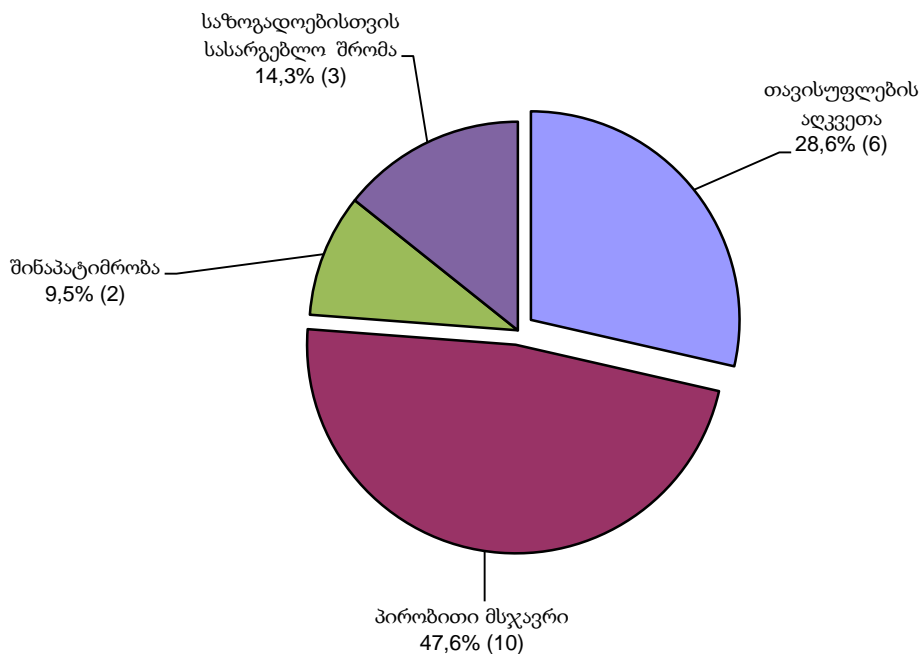
### 9.3 არასრულწლოვანი მსჯავრდებულები

2018 წლის მარტში მსჯავრდებული იყო 21 არასრულწლოვანი, რაც შეადგენს მარტში პირველი ინსტანციის სასამართლოებში სულ მსჯავრდებული პირების 1,5%-ს.

არასრულწლოვანი მსჯავრდებულებიდან ვაჟი იყო 21, ანუ 100,0%. არ მუშაობდა და არ სწავლობდა 15 არასრულწლოვანი, ანუ სულ მსჯავრდებული არასრულწლოვნების 71,4% (იხ. დანართი ცხრილი №15).

2018 წლის მარტში სულ მსჯავრდებული 21 არასრულწლოვანიდან თავისუფლების აღკვეთა შეეფარდა 6 პირს, ანუ 28,6%, პირობითი მსჯავრი შეეფარდა 10 პირს, ანუ 47,6%-ს, საზოგადოებისათვის სასარგებლო შრომა - 3 პირს, ანუ 14,3%-ს, შინაპატიმრობა - 2 პირს, ანუ 9,5%-ს.

#### არასრულწლოვან მსჯავრდებულთა განაწილება სასჯელების მიხედვით



მსჯავრდებული 21 არასრულწლოვანი პირი დანაშაულის სახეების მიხედვით ნაწილდება შემდეგნაირად:

- ქურდობისათვის მსჯავრი დაედო 12 პირს, ანუ 85,7%, მათ შორის თავისუფლების აღკვეთა შეეფარდა 6 პირს, ანუ 33,3%-ს;
- ყაჩაღობისათვის მსჯავრი დაედო ერთ პირს, ანუ 4,8%, მათ შორის თავისუფლების აღკვეთა არ შეეფარდა არც ერთ პირს და სხვა (იხ. დანართი ცხრილები №16,17).

რეგიონების მიხედვით არასრულწლოვანი მსჯავრდებულები ნაწილდებიან შემდეგნაირად:

- თბილისის საქალაქო სასამართლოს მიერ მსჯავრდებულ იქნა 7 არასრულწლოვანი, ანუ 33,3%;
- იმერეთის და სამეგრელოს სასამართლოების მიერ მსჯავრდებულ იქნა 4-4 არასრულწლოვანი, ანუ 19,0%;
- კახეთის, შიდა ქართლის და აჭარის სასამართლოების მიერ მსჯავრდებულ იქნა 2-2 არასრულწლოვანი, ანუ 9,5% (იხ. დანართი ცხრილი №18).

## **ნაწილი 10 - დანაშაული და შეფარდებული სასჯელები**

### **10.1 დანაშაულისა და შეფარდებული სასჯელების რაოდენობა დანაშაულთა სახეების მიხედვით**

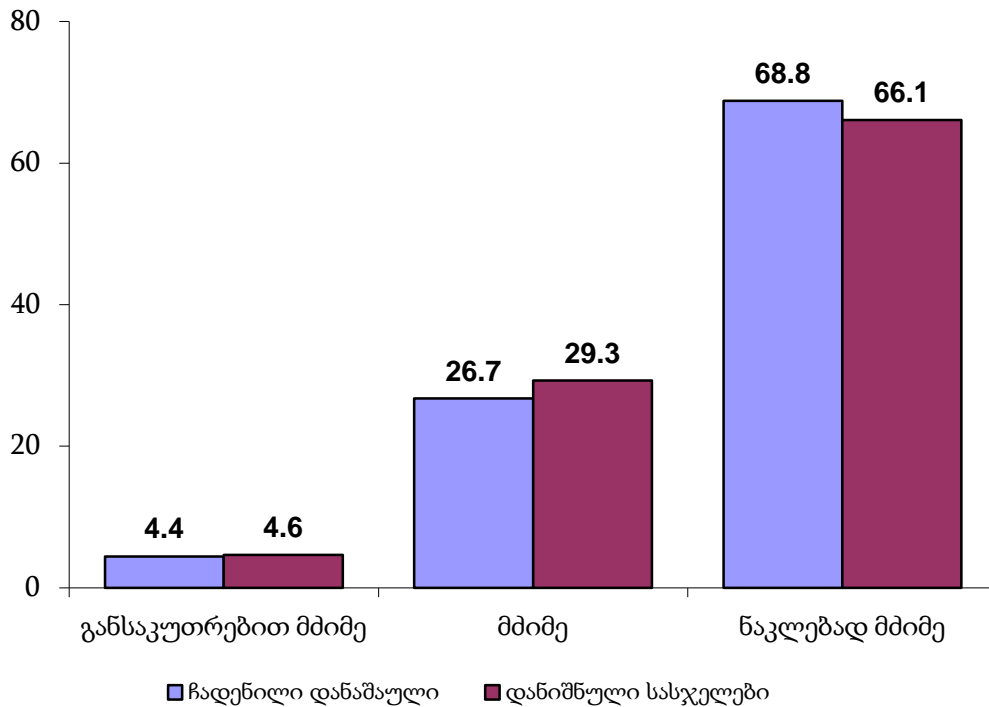
2018 წლის მარტში პირველი ინსტანციის სასამართლოების მიერ განაჩენის გამოტანით განხილულ იქნა 1315 საქმე 1476 პირის მიმართ. მსჯავრდებული 1447 (28 პირის მიმართ გამოტანილია გამამართლებელი განაჩენი, 1 პირის მიმართ სასჯელის დაუნიშნავად) პირის მიერ ჩადენილი იყო 1623 დანაშაული, ხოლო დანაშაულის თითოეული ეპიზოდისათვის დანიშნულ იქნა 1766 სასჯელი (იხ. დანართი ცხრილი №19).

2018 წლის მარტში მსჯავრდებული პირების მიერ ჩადენილი განსაკუთრებით მძიმე დანაშაული შეადგენს 4,4%-ს, მძიმე დანაშაული - 26,7%-ს, ნაკლებად მძიმე დანაშაული 68,8%-ს.

ჩადენილი დანაშაულებისათვის დანიშნული 1766 სასჯელიდან განსაკუთრებით მძიმე დანაშაულისათვის შეფარდებული სასჯელი შეადგენს 4,6%-ს, მძიმე დანაშაულისათვის

შეფარდებული სასჯელი - 29,3%-ს, ნაკლებად მძიმე დანაშაულისათვის შეფარდებული სასჯელი - 66,1%-ს.

**მსჯავრდებულთა მიერ ჩადენილი დანაშაულებისა და ჩადენილი დანაშაულებისათვის დანიშნული სასჯელების სტრუქტურა დანაშაულის კატეგორიების მიხედვით (პროცენტობით)**

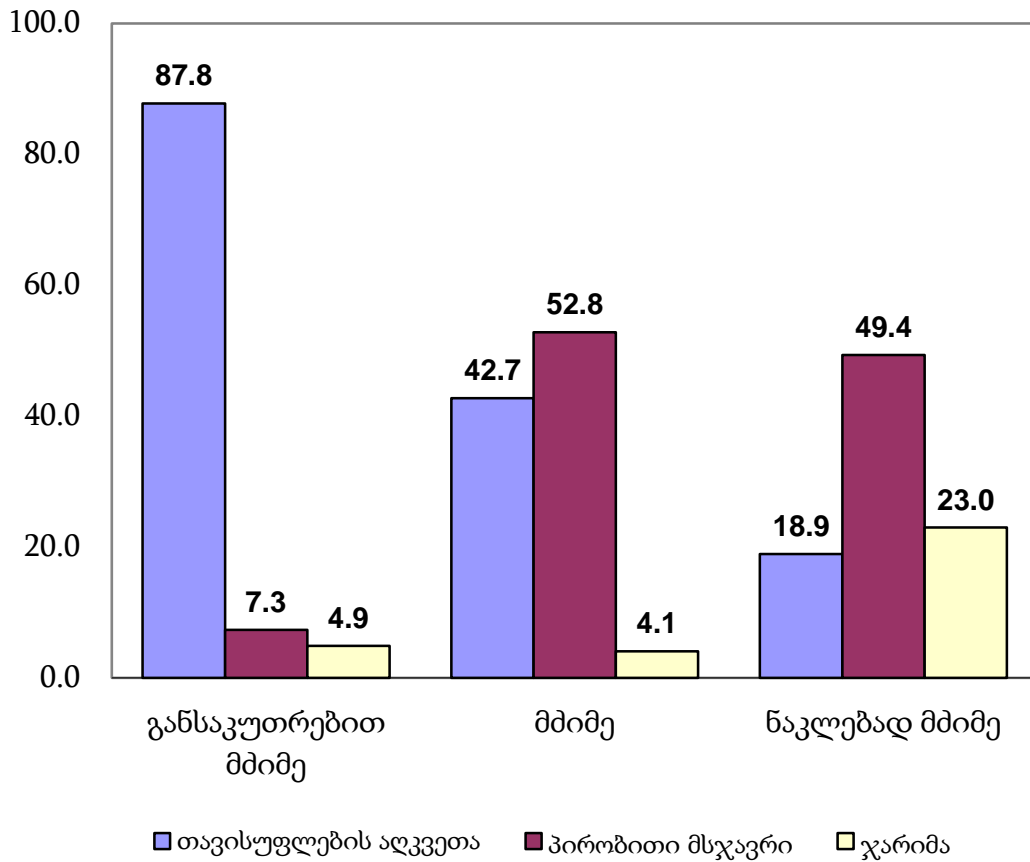


განსაკუთრებით მძიმე დანაშაულისათვის შეფარდებულ სასჯელებში თავისუფლების აღკვეთის ხვედრითი წილი შეადგენს 87,8%-ს, პირობითი მსჯავრის - 7,3%-ს.

მძიმე დანაშაულისათვის შეფარდებულ სასჯელებში თავისუფლების აღკვეთის ხვედრითი წილი შეადგენს 42,7%-ს, პირობითი მსჯავრის - 52,8%-ს, ჯარიმის - 4,1%-ს.

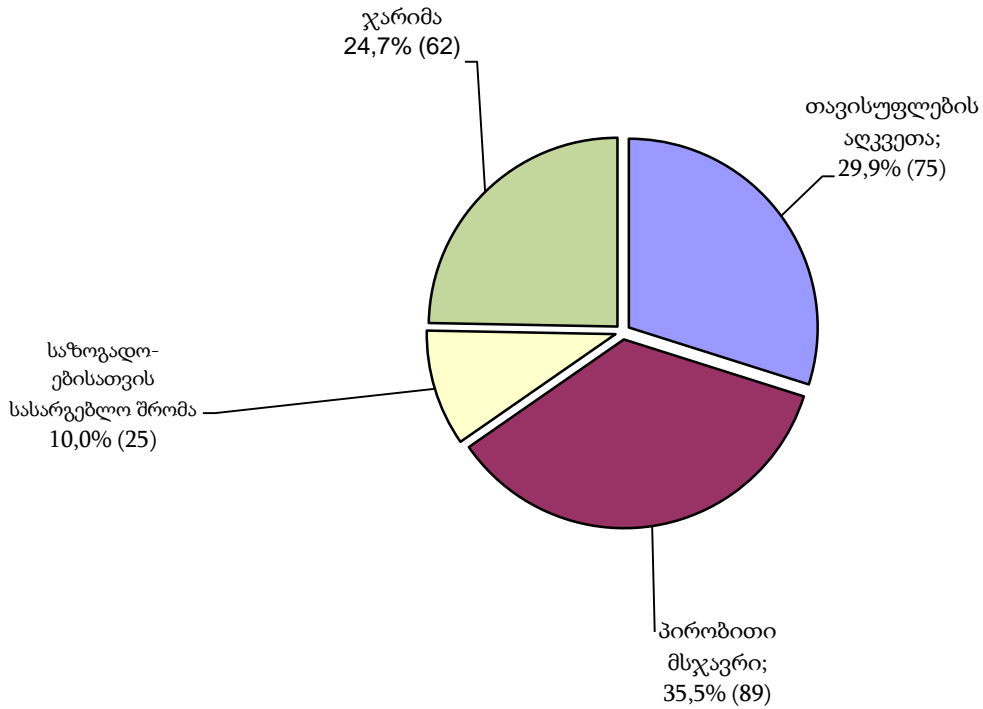
ნაკლებად მძიმე დანაშაულისათვის შეფარდებულ სასჯელებში თავისუფლების აღკვეთის ხვედრითი წილი შეადგენს 18,9%-ს, პირობითი მსჯავრის - 49,4%-ს, ჯარიმის - 23,0%-ს, საზოგადოებისათვის სასარგებლო შრომის - 8,4%-ს.

ჩადენილი დანაშაულებისათვის დანიშნული სასჯელების ფორმების  
სტრუქტურა დანაშაულის კატეგორიების მიხედვით (პროცენტობით)



2018 წლის მარტში მსჯავრდებული პირების მიერ ჩადენილია 227 ძალადობრივი დანაშაული, რაც სულ ჩადენილ დანაშაულში შეადგენს 14,0%-ს, აღნიშნული დანაშაულებისათვის დანიშნულია 251 სასჯელი, ანუ 14,2%. პირველი ინსტანციის სასამართლოების მიერ ძალადობრივი დანაშაულისათვის დანიშნულ სასჯელებში თავისუფლების აღკვეთის ხვედრითი წილი შეადგენს 29,9%-ს, პირობითი მსჯავრის 35,5%-ს, ჯარიმის - 24,7%-ს, საზოგადოებისათვის სასარგებლო შრომის - 10,0%-ს.

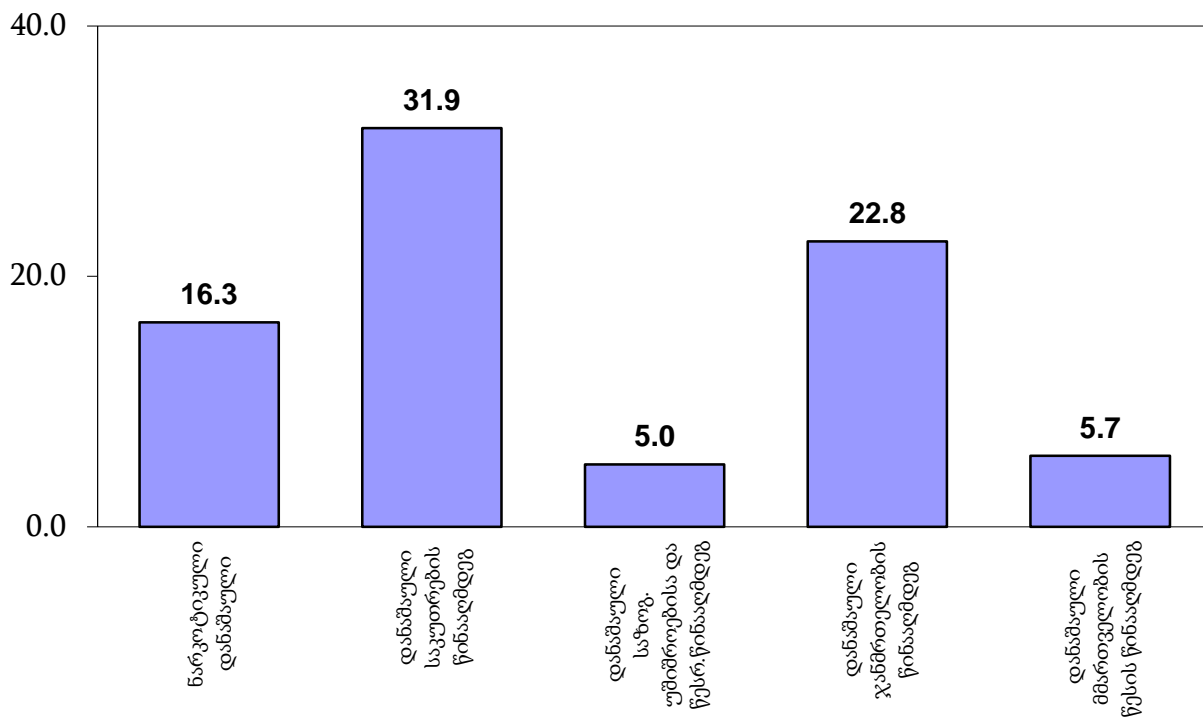
ძალადობრივი დანაშაულებისათვის დანიშნული სასჯელები



მარტში მსჯავრდებული პირების მიერ ჩადენილი დანაშაულებიდან კორუფციული დანაშაულის ხვედრითი წილი შეადგენს 2,8%-ს, დანიშნული სასჯელების ხვედრითი წილი - 3,0%-ს (იხ. დანართი ცხრილი №20).

საანგარიშო პერიოდში მსჯავრდებული პირების მიერ ჩადენილ დანაშაულში ყველაზე მაღალი ხვედრითი წილი მოდის: საკუთრების წინააღმდეგ მიმართულ დანაშაულზე - 31,9% (517), ნარკოტიკულ დანაშაულზე - 16,3% (265), ჯანმრთელობის წინააღმდეგ დანაშაულზე - 22,8% (370), მმართველობის წესის წინააღმდეგ დანაშაულზე - 5,7% (92), საზოგადოებრივი უშიშროებისა და წესრიგის წინააღმდეგ - 5,0 (81) და სხვა.

მსჯავრდებული პირების მიერ ჩადენილი დანაშაულების სტრუქტურა (პროცენტობით)

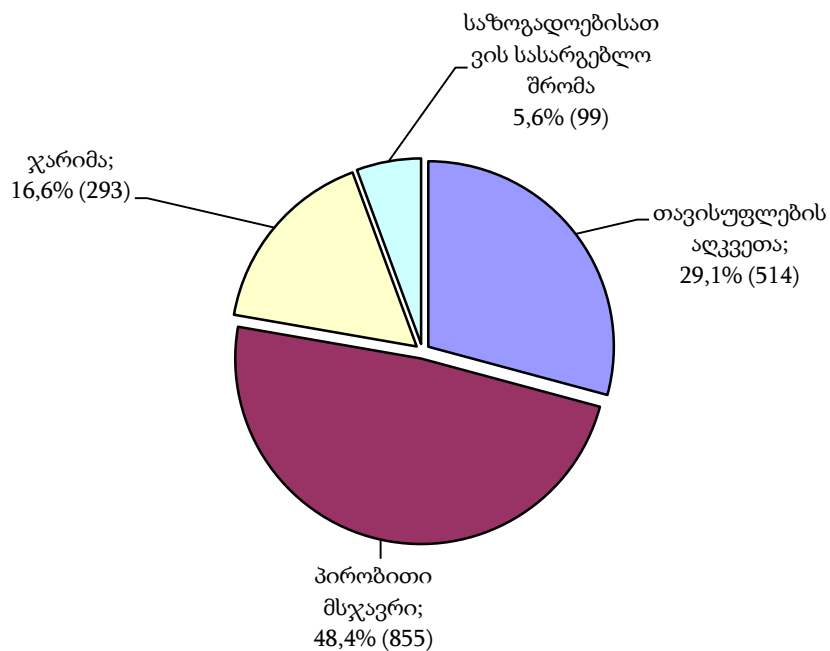


2017 წლის მარტში დანაშაულის თითოეული ეპიზოდისათვის დანიშნული 1766 სასჯელიდან:

- თავისუფლების აღკვეთა შეადგენს 29,1%-ს (514);
- პირობითი მსჯავრი 48,4%-ს (855);
- ჯარიმა 16,6%-ს (293);
- საზოგადოებისათვის სასარგებლო შრომა 5,6%-ს (99).



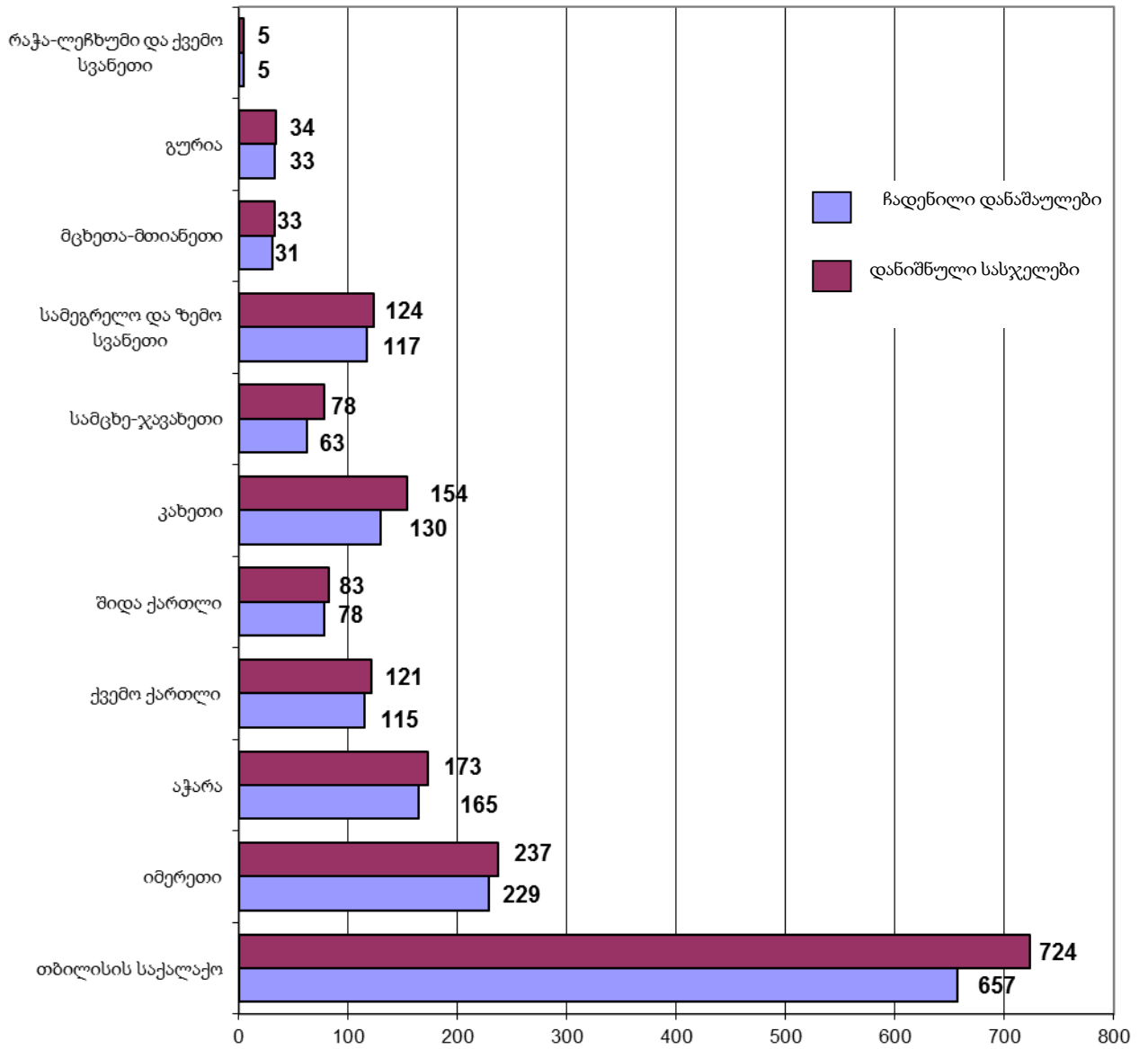
## დანაშაულის თითოეული ეპიზოდისათვის დანიშნული სასჯელების სტრუქტურა



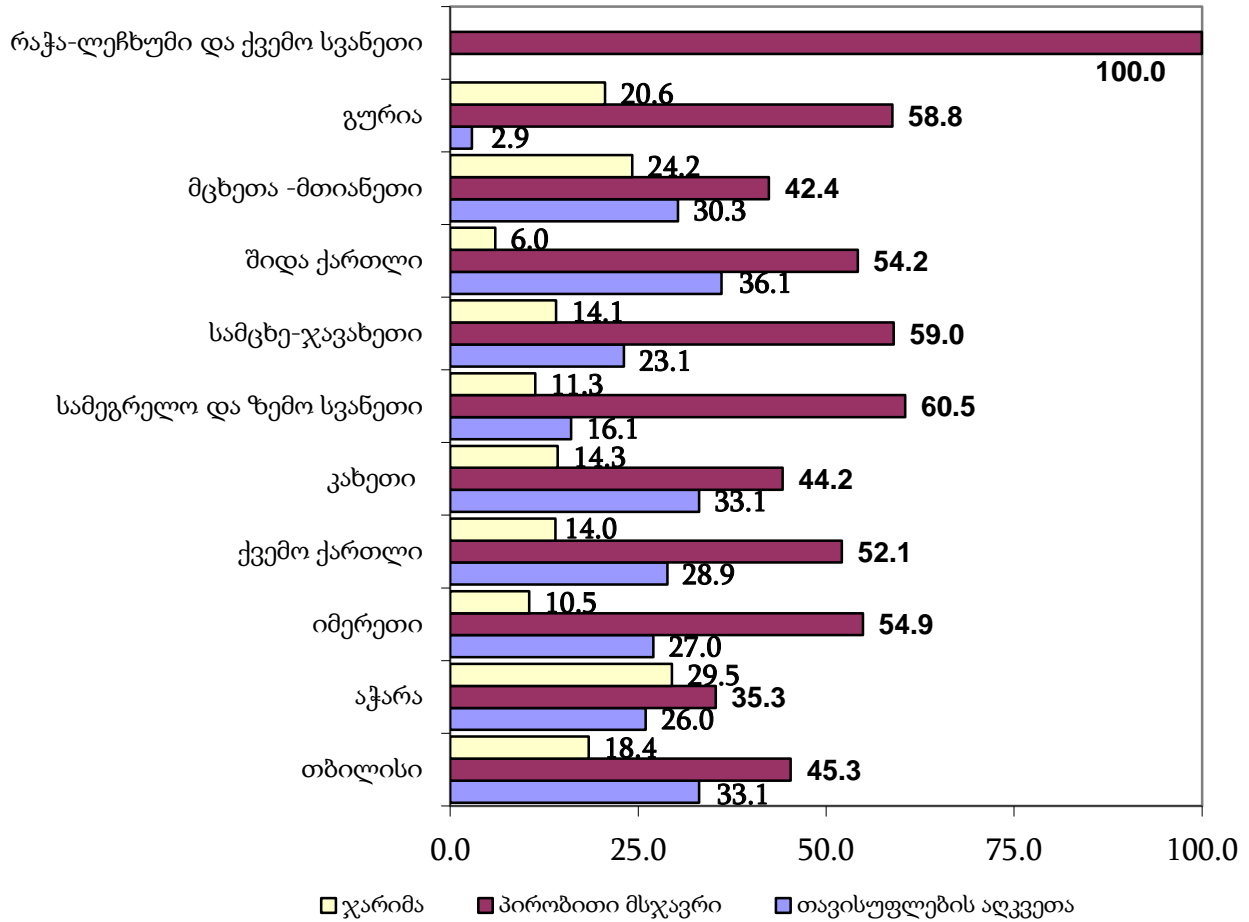
### 10.2 დანაშაულისა და დანიშნული სასჯელების რაოდენობა რეგიონების მიხედვით

2018 წლის მარტში პირველი ინსტანციის სასამართლოებში დანაშაულის თითოეული ეპიზოდისათვის შეფარდებული სასჯელებიდან 724, ანუ 41,0% მოდის თბილისის საქალაქო სასამართლოზე, იმერეთის სასამართლოებზე - 237, ანუ 13,4%, აჭარის სასამართლოებზე -173, ანუ 9,8%, ქვემო ქართლის სასამართლოებზე - 121, ანუ 6,9%, კახეთის სასამართლოებზე - 154, ანუ 8,7%, სამეგრელოს სასამართლოებზე - 124, ანუ 7,0% და სხვა (იხ. დანართი ცხრილი №21).

ჩადენილი დანაშაულისა და დანიშნული სასჯელების განაწილება რეგიონების მიხედვით



**ჩადენილი დანაშაულებისათვის დანიშნული სასჯელების ფორმების  
სტრუქტურა რეგიონალურ ჭრილში (პროცენტობით)**



თითოეული დანაშაულისათვის შეფარდებულ სასჯელის ღონისძიებებში თავისუფლების აღკვეთის მაღალი ხვედრითი წილი მოდის: თბილისზე - 33,1%, შიდა ქართლზე - 36,1%, მცხეთა - მთიანეთზე - 30,3%, ქვემო ქართლზე - 28,9%, კახეთზე - 33,1%, აჭარაზე - 26,0%, იმერეთზე - 27,0% და ა.შ.

პირობითი მსჯავრის მაღალი ხვედრითი წილი მოდის: შიდა ქართლზე - 54,2%, ქვემო ქართლზე - 52,1%, მცხეთა-მთიანეთზე - 42,4%, სამცხე-ჯავახეთზე - 59,0%, იმერეთზე - 54,9%, გურიაზე - 58,8%, კახეთზე - 44,2%, სამეგრელოზე - 60,5%, თბილისზე - 45,3% და ა.შ.

ჯარიმის მაღალი ხვედრითი წილით გამოირჩევა: აჭარა - 29,5%, სამცხე-ჯავახეთი - 14,1%, ქვემო ქართლი - 14,0%, %, გურია - 20,6%, მცხეთა-მთიანეთი - 24,2%, კახეთი - 14,3%, იმერეთი - 10,5%, თბილისი - 18,4% და სხვა.

## თავი IV. საქართველოს სასჯელაღსრულებისა და პრობაციის სამინისტროს სისტემის სტატისტიკა

### ნაწილი 11 - საქართველოს სასჯელაღსრულებისა და პრობაციის სამინისტროს

#### პენიტენციური დეპარტამენტი

##### 11.1 ბრალდებულთა და მსჯავრდებულთა სქესობრივ-ასაკობრივი ჯგუფები

###### **ბრალდებულთა და მსჯავრდებულთა საერთო რაოდენობის შედარება**

###### **საქართველოს მოსახლეობის რაოდენობასთან სქესობრივ ჭრილში**

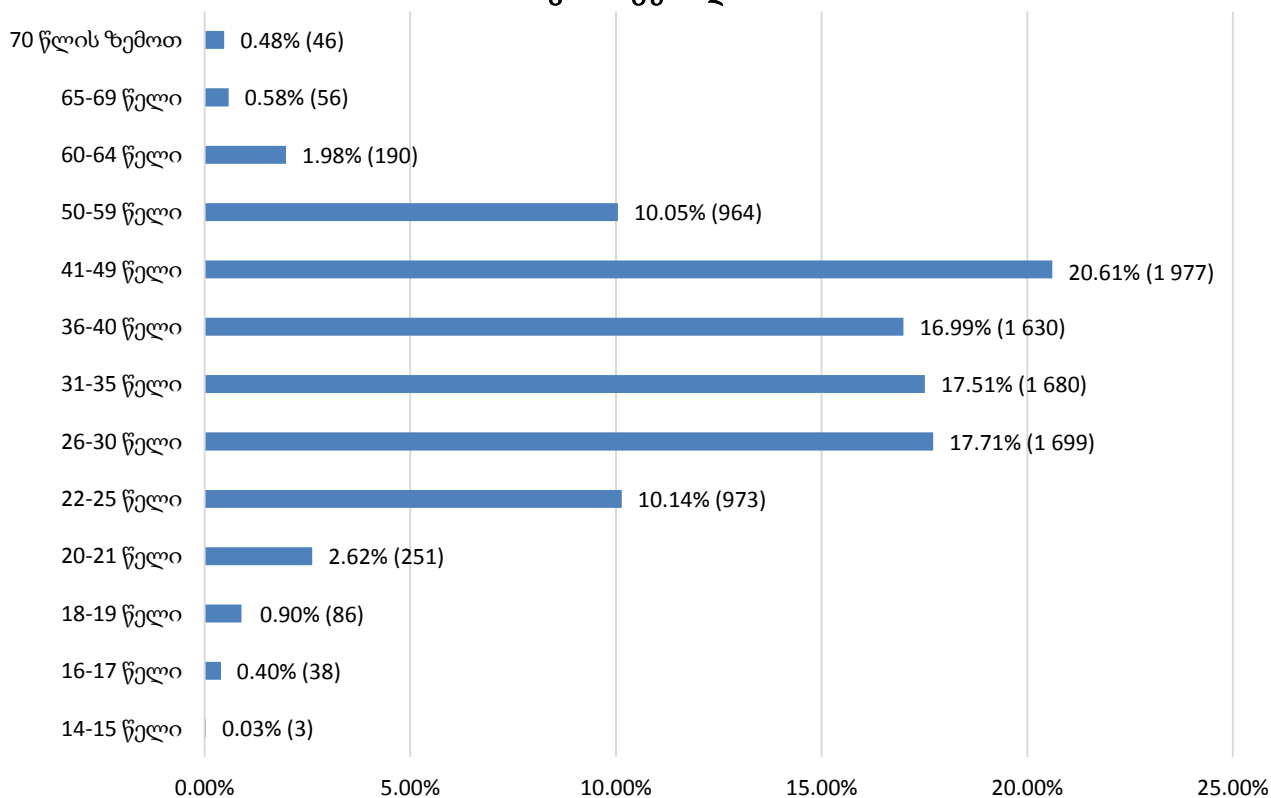
2018 წლის მარტის მდგომარეობით, პენიტენციური დეპარტამენტის დაწესებულებებში განთავსებული იყო სულ 9 593 პირი. მათგან 9 294 კაცი და 299 ქალია.

საქართველოს სასჯელაღსრულებისა და პრობაციის სამინისტროს (შემდგომში - „სამინისტრო“) ანალიტიკური დეპარტამენტის სტატისტიკის, კვლევისა და ანალიზის სამმართველოში ყოველთვიურად ხდება ბრალდებულებისა და მსჯავრდებულების საერთო რაოდენობის პროცენტული შედარება, საქართველოს სტატისტიკის ეროვნული სამსახურის მიერ 2017 წლის 1 იანვრის მონაცემებით დაფიქსირებულ საქართველოს მოსახლეობის რაოდენობასთან. ქვეყნის მოსახლეობის აღნიშნულ რაოდენობასთან პენიტენციური დეპარტამენტის მიმდინარე წლის 31 მარტის მონაცემების შედარების შედეგად ბრალდებულებისა და მსჯავრდებულების საერთო რიცხვმა (9 593) ქვეყნის მოსახლეობის საერთო რაოდენობის (3 718 200) 0.26% შეადგინა. მამრობითი სქესის ბრალდებულებისა და მსჯავრდებულების რაოდენობა (9 294) ქვეყნის მამრობითი სქესის მოსახლეობის (1 781 500) 0.52%-ს, ხოლო მდედრობითი სქესის ბრალდებულებისა და მსჯავრდებულების რაოდენობა (299) ქვეყნის მდედრობითი სქესის მოსახლეობის (1 936 700) 0.02%-ს შეადგენს (იხ. დანართი, ცხრილი №22).

###### **ბრალდებულთა და მსჯავრდებულთა რაოდენობა სქესობრივ-ასაკობრივ ჯგუფებში**

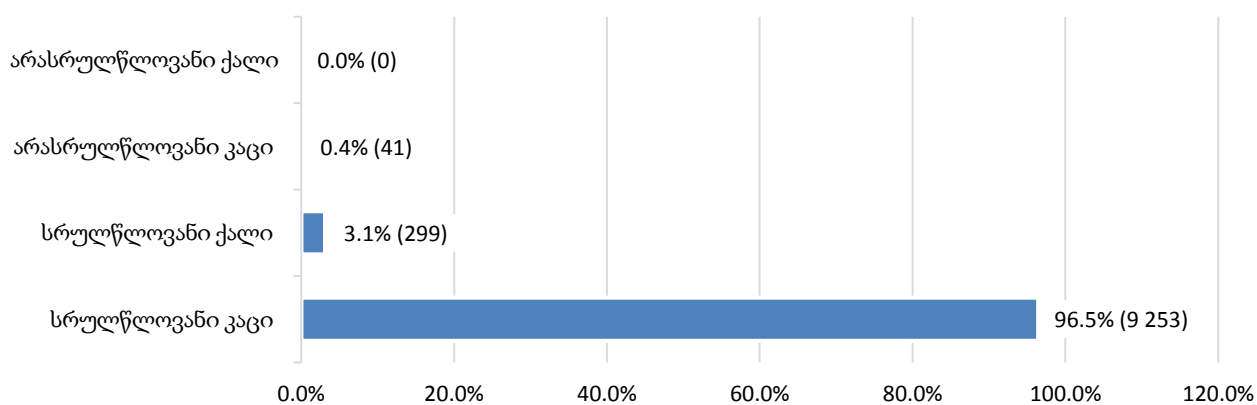
2018 წლის მარტის თვეში, სქესობრივ-ასაკობრივ ჭრილში ბრალდებულთა და მსჯავრდებულთა საერთო რაოდენობის ყველაზე მეტი ხვედრითი წილი სრულწლოვან კაცებზე მოდიოდა (9 253). ქვემოთ მოცემულია ყველა დაწესებულებაში განთავსებულ ბრალდებულთა და მსჯავრდებულთა საერთო რაოდენობის ამსახველი დიაგრამები სქესობრივ-ასაკობრივ ჭრილში, სადაც უფრო დეტალურად არის ნაჩვენები სქესობრივი და ასაკობრივი ჯგუფების პროცენტული წილის ურთიერთმიმართება (იხ. დანართი, ცხრილი №23, №24, №25):

### ბრალდებულები და მსჯავრდებულები ასაკობრივ ჯგუფში



როგორც მოცემული დიაგრამიდან ჩანს, 41-49 წლამდე ასაკის ბრალდებულები და მსჯავრდებულები საერთო რაოდენობის ყველაზე დიდი პროცენტული მაჩვენებლებით ხასიათდებიან.

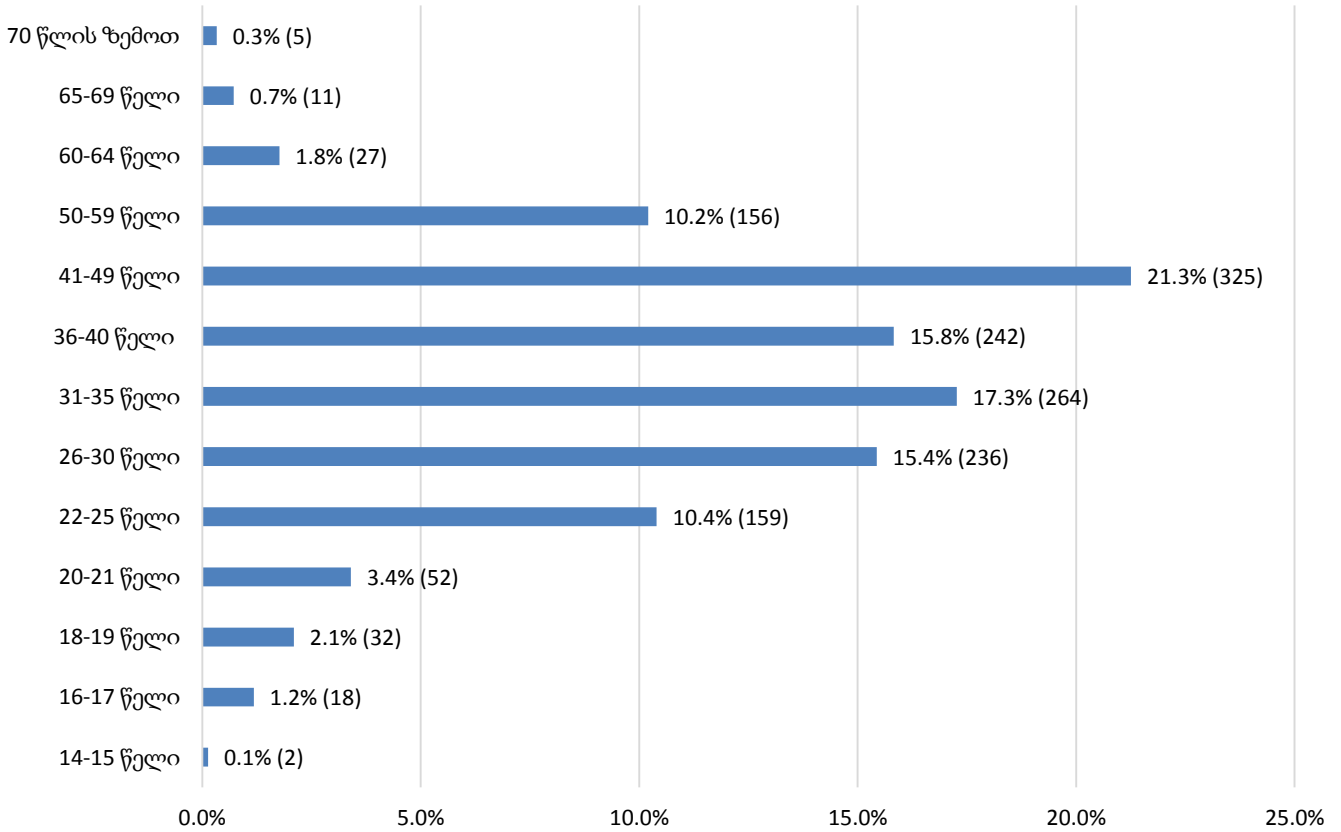
### ბრალდებულები და მსჯავრდებულები სქესობრივ-ასაკობრივ ჯგუფში



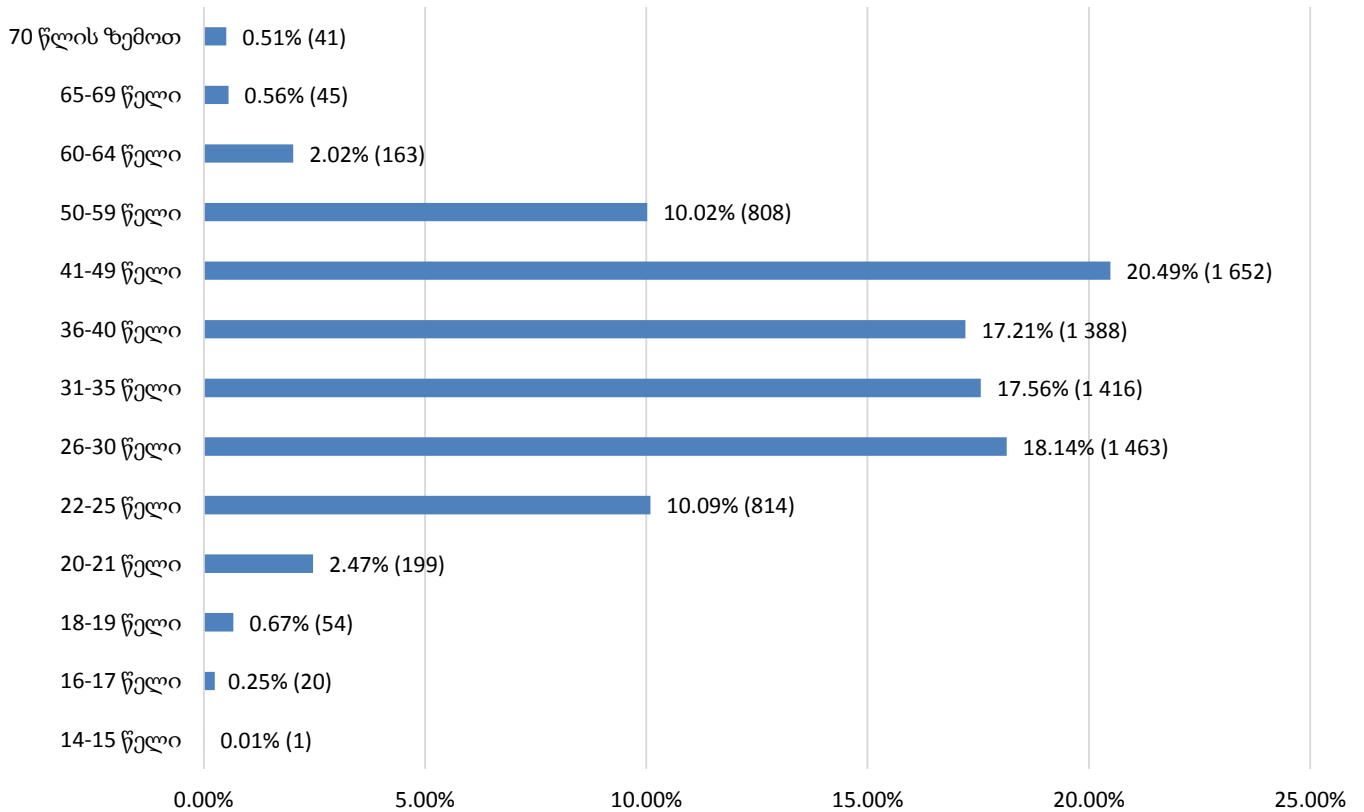
### ბრალდებულთა და მსჯავრდებულთა სქესობრივ-ასაკობრივი კატეგორიები

2018 წლის მარტის თვეში, საქართველოს პენიტენციურ სისტემაში განთავსებული იყო სულ 9 593 ბრალდებული და მსჯავრდებული. მათი კლასიფიცირება ასაკობრივი კატეგორიების მიხედვით მოცემულია შემდეგ დიაგრამებზე (იხ. დანართი, ცხრილი №27):

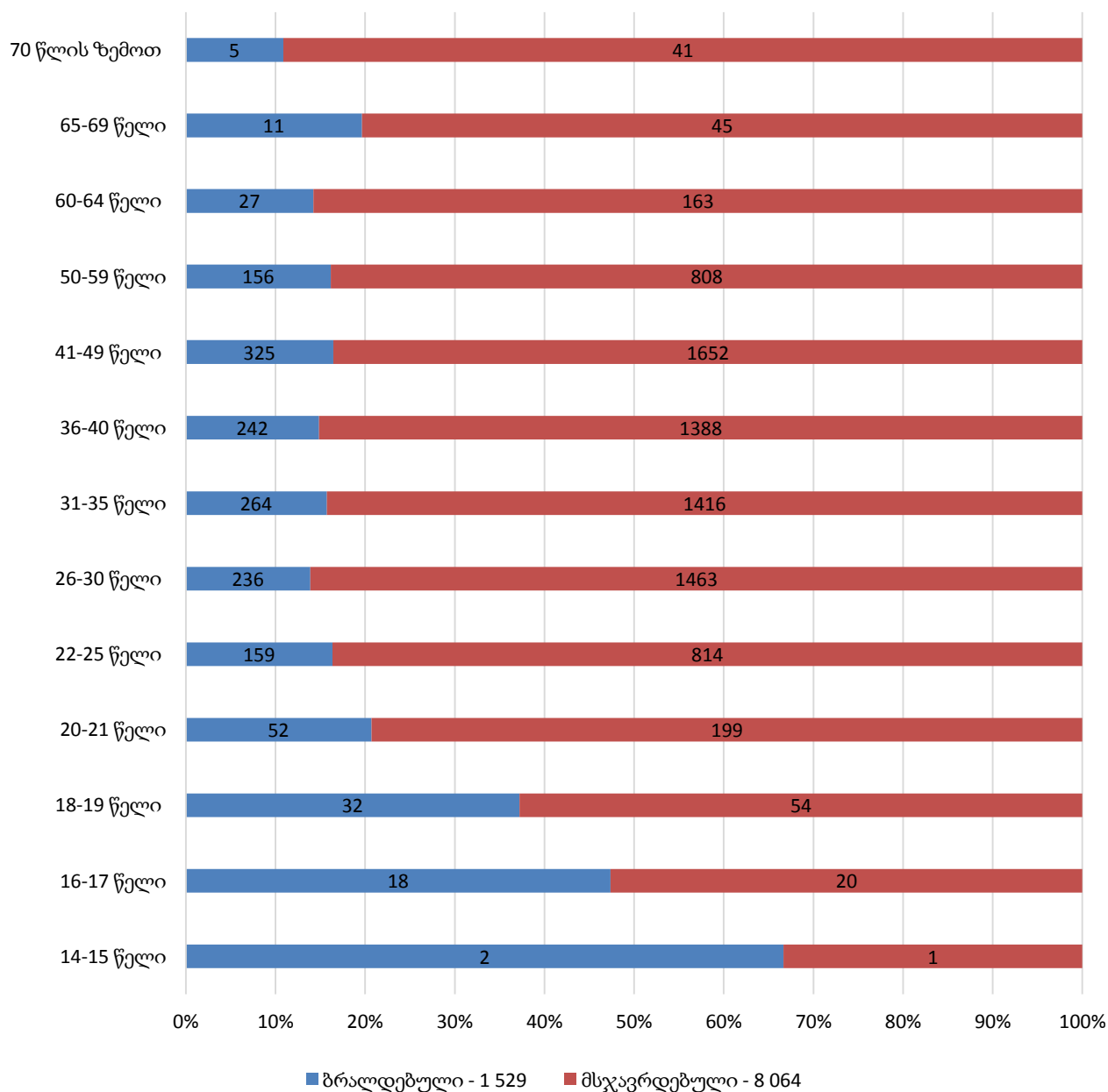
ბრალდებულთა  
ასაკობრივი კატეგორიები



მსჯავრდებულთა  
ასაკობრივი კატეგორიები



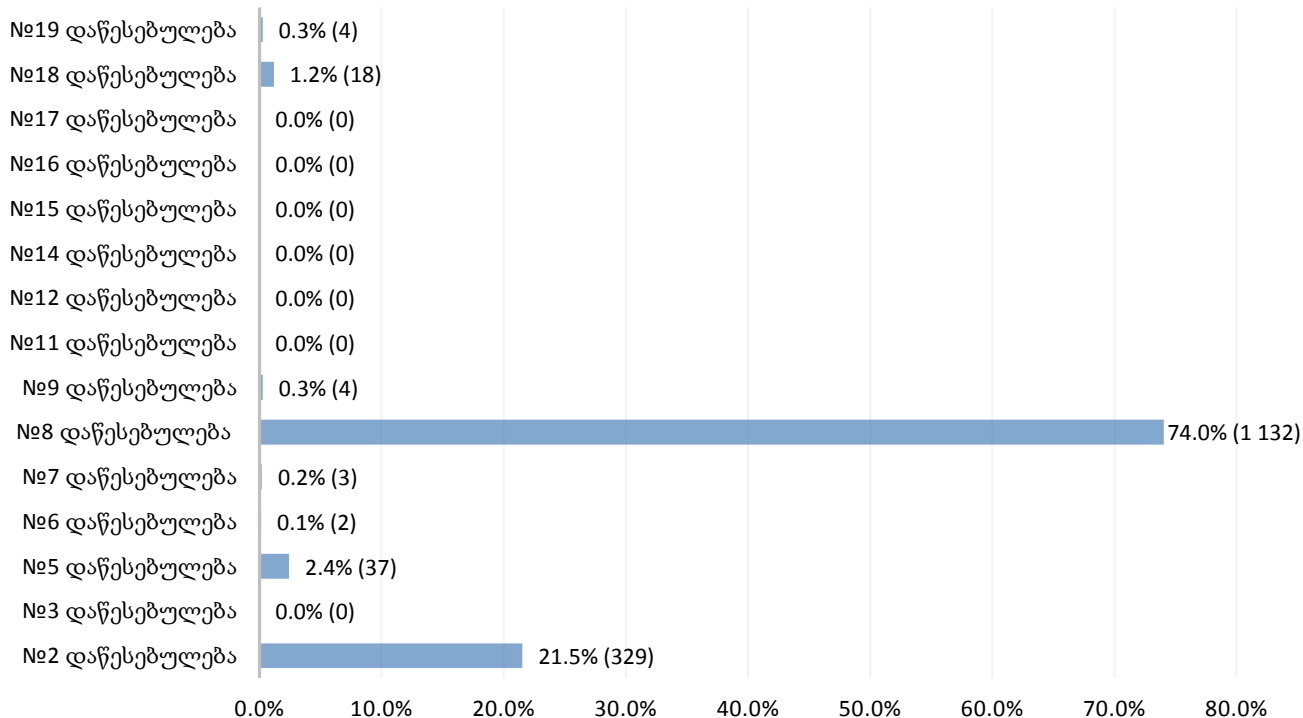
**ბრალდებულთა და მსჯავრდებულთა  
ასაკობრივი კატეგორიები (საერთო)**



**ბრალდებულები და მსჯავრდებულები პენიტენციურ დაწესებულებებში**

2018 წლის მარტის თვეში, 8 პენიტენციურ დაწესებულებაში სულ 1 529 ბრალდებული ირიცხებოდა. საერთო შეფარდებით დაწესებულებებში განთავსებულ პირთა 15.9%-ს ბრალდებულები შეადგენდნენ. დაწესებულებებს შორის მათი ხვედრითი წილი შემდეგნაირად ნაწილდება (იხ. დანართი, ცხრილი №28):

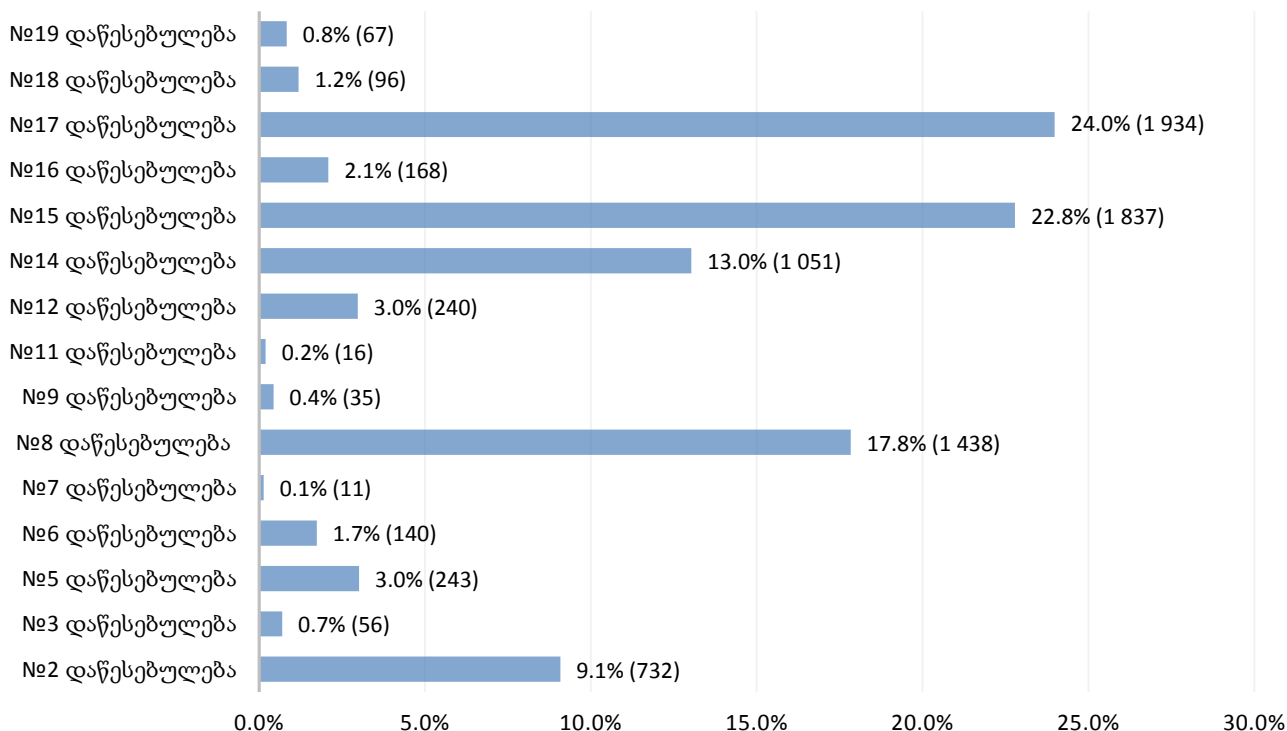
### ბრალდებულები დაწესებულებებში



როგორც ზემოთ მოცემული დიაგრამიდან ჩანს, ყველაზე მეტი ბრალდებული 2018 წლის მარტის თვეში №8 დაწესებულებაში ირიცხებოდა.

2018 წლის მარტის თვეში, 15 პენიტენციურ დაწესებულებაში სულ 8 064 მსჯავრდებული ირიცხებოდა. საერთო შეფარდებით დაწესებულებებში განთავსებულ პირთა 84.1%-ს მსჯავრდებულები შეადგენდნენ. დაწესებულებებს შორის მათი ხვედრითი წილი შემდეგნაირად ნაწილდება (იხ. დანართი, ცხრილი №28):

### მსჯავრდებულები დაწესებულებებში



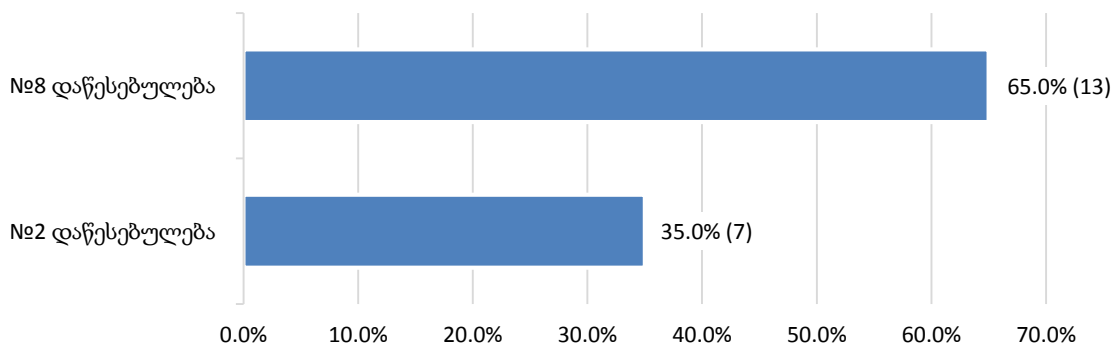


როგორც ზემოთ მოცემული დიაგრამიდან ჩანს, ყველაზე მეტი მსჯავრდებული 2018 წლის მარტის თვეში №17 დაწესებულებაში ირიცხებოდა.

### 11.2 არასრულწლოვანი ბრალდებულები და მსჯავრდებულები

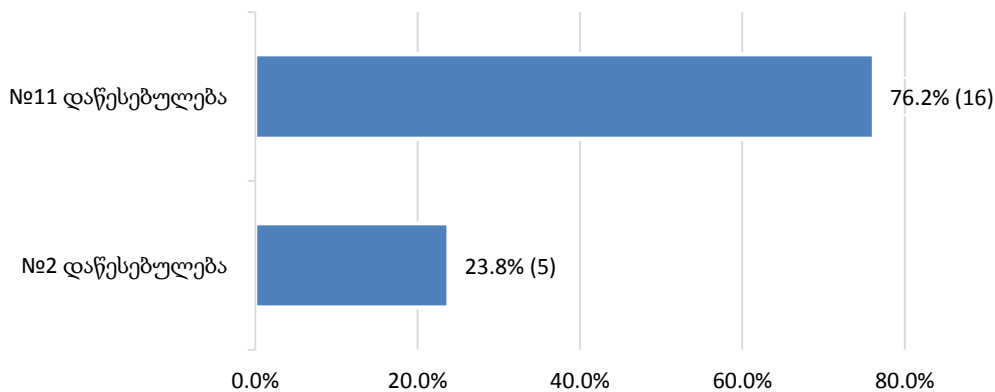
2018 წლის მარტის თვეში, პენიტენციურ სისტემაში განთავსებული არასრულწლოვანი ბრალდებულებისა და მსჯავრდებულების რიცხვი (41) ბრალდებულთა და მსჯავრდებულთა საერთო რაოდენობის 0.4%-ს უტოლდება. არასრულწლოვანთა შორის 20 ბრალდებულია, ყველა მამრობითი სქესის. არასრულწლოვანი ბრალდებულების რიცხვი ბრალდებულთა საერთო რაოდენობის 1.3%-ს, ხოლო არასრულწლოვანი ბრალდებულებისა და მსჯავრდებულების საერთო რაოდენობის 48.8%-ს შეადგენს. ქვემოთ მოცემულია დაწესებულებებში მათი განაწილების ამსახველი სურათი (იხ. დანართი, ცხრილი №26):

**არასრულწლოვანი ბრალდებულები დაწესებულებებში**



არასრულწლოვანთა შორის 21 მსჯავრდებულია, ყველა მამრობითი სქესის. არასრულწლოვანი მსჯავრდებულების რიცხვი, მსჯავრდებულთა საერთო რაოდენობის 0.3%-ს, ხოლო არასრულწლოვანი ბრალდებულებისა და მსჯავრდებულების საერთო რაოდენობის 51.2%-ს შეადგენს. მათი საერთო რაოდენობის პენიტენციურ დაწესებულებებში განაწილების მაჩვენებელი შემდეგია (იხ. დანართი, ცხრილი №26):

**არასრულწლოვანი მსჯავრდებულები დაწესებულებებში**

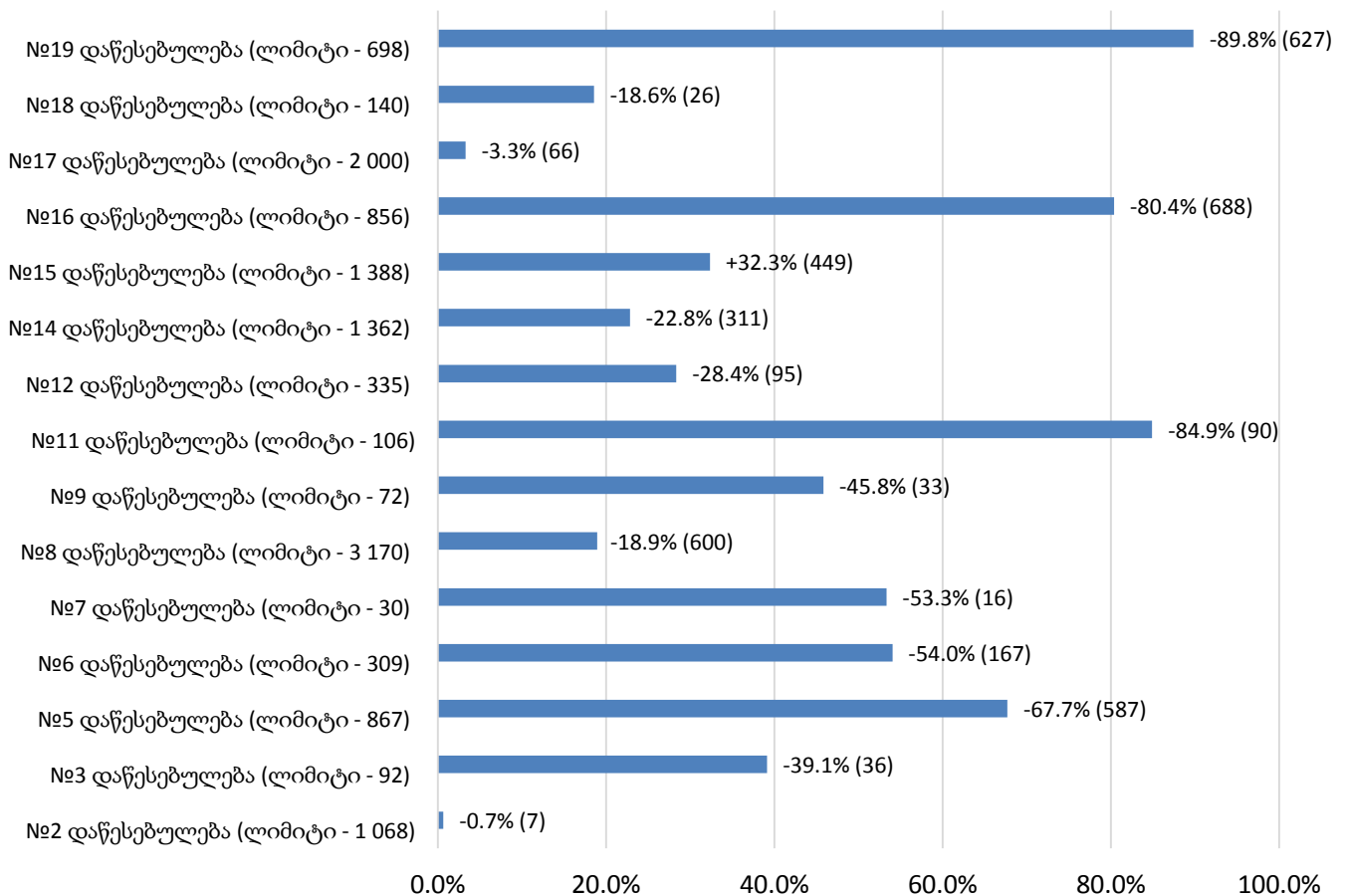


### 11.3 ბრალდებულთა და მსჯავრდებულთა განთავსების დადგენილი ლიმიტები

„საქართველოს სასჯელაღსრულებისა და პრობაციის სამინისტროს პენიტენციური დაწესებულებების შესახებ“ საქართველოს სასჯელაღსრულებისა და პრობაციის მინისტრის 2015 წლის 27 აგვისტოს №106 ბრძანებით დადგენილია ბრალდებულთა და მსჯავრდებულთა რაოდენობრივი ლიმიტი თითოეული დაწესებულებისთვის. დაწესებულებებში განთავსებულ პირთა რეალური რაოდენობის შედარება, დაწესებულებებში განთავსების ლიმიტირებულ რაოდენობასთან ხდება თითოეულ დაწესებულებასთან მიმართებაში.

პენიტენციურ სისტემას დაქვემდებარებულ 15 დაწესებულებაში არსებული საპატიმრო ადგილების საერთო ლიმიტირებული რაოდენობა 12 493-ს შეადგენს. 2018 წლის მარტის მონაცემებით, ბრალდებულთა და მსჯავრდებულთა საერთო რაოდენობა (9 593) ამ ზღვარზე 2 900 ერთეულით (23.2%) ნაკლებია. ამ მხრივ სხვადასხვა დაწესებულებებში განსხვავებული მდგომარეობაა. აღსანიშნავია, რომ მიმდინარე წლის მარტის თვეში, დადგენილ ლიმიტებთან შედარებით, მეტობის მაჩვენებელი №15 დაწესებულებაში ფიგურირებს. ქვემოთ მოცემულ გრაფიკზე აღნიშნულია დაწესებულებების ჩამონათვალი დადგენილი ლიმიტებით, სადაც პროცენტული მაჩვენებლის ქვემოთ ფრჩხილებში მოცემულია შესაბამისი ციფრი. ამდენად, თითოეულ დაწესებულებაში ბრალდებულთა და მსჯავრდებულთა ამჟამინდელი რაოდენობის დადგენილ ლიმიტზე ნაკლებობა/მეტობა გრაფიკზე გამოსახულია როგორც რაოდენობრივი, ასევე პროცენტული მაჩვენებლის სახით (იხ. დანართი, ცხრილი №29):

**ბრალდებულთა და მსჯავრდებულთა რაოდენობის შედარება  
დაწესებულებებში განთავსების დადგენილ ლიმიტებთან (ნაკლებობის/მეტობის მაჩვენებლებით)**

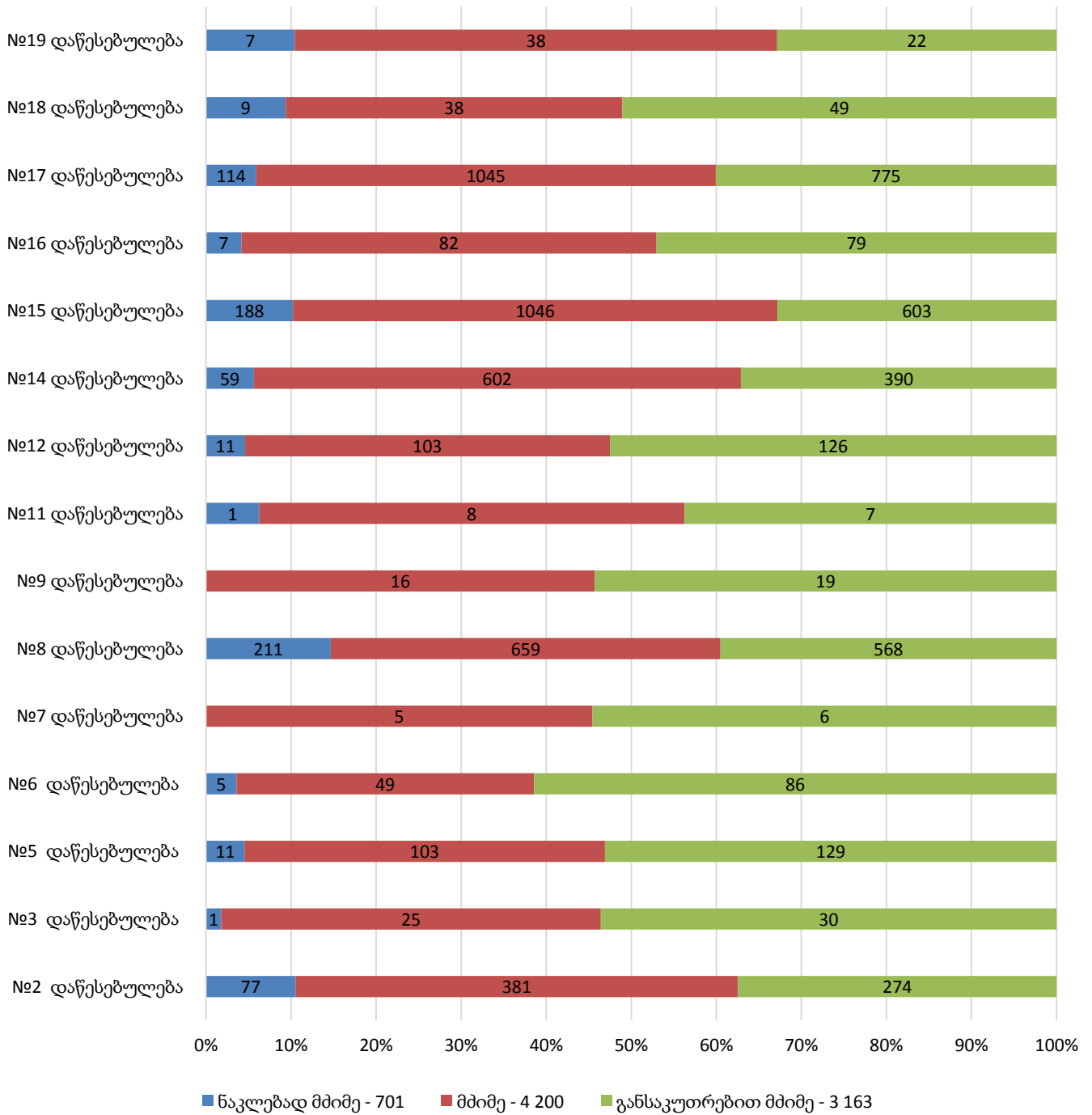


როგორც მოცემული გრაფიკიდან ჩანს, 2018 წლის მარტში, №15 დაწესებულებებში განთავსებული იყო ბრალდებულთა და მსჯავრდებულთა დადგენილ ლიმიტებთან შედარებით ჭარბი რაოდენობა. ხოლო, დადგენილთან შედარებით, ბრალდებულთა და მსჯავრდებულთა პროცენტულად ყველაზე ნაკლები რაოდენობა №2 დაწესებულებაში დაფიქსირდა.

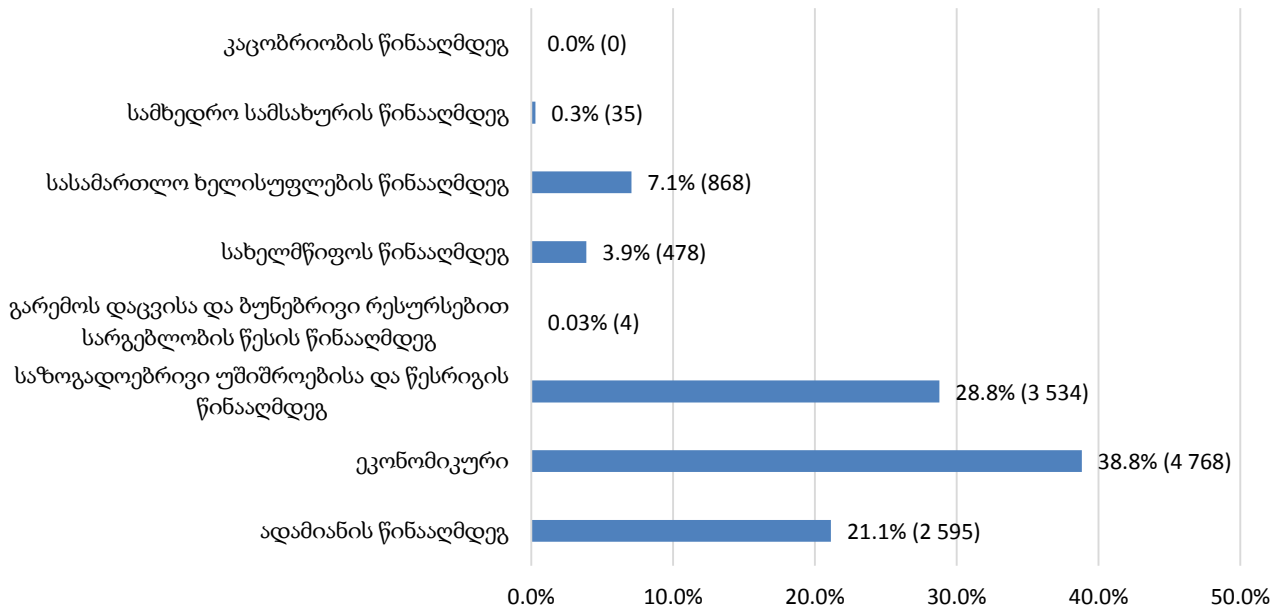
#### **11.4 მსჯავრდებულები დანაშაულის კატეგორიისა და სახეობის მიხედვით**

2018 წლის მარტის თვეში, პენიტენციურ დაწესებულებებში განთავსებული მსჯავრდებულები, ბრალდებულებისა და მსჯავრდებულების საერთო რაოდენობის 84.1%-ს შეადგენდა. მათგან, უმეტესობას მძიმე დანაშაულისთვის მსჯავრდებული პირები წარმოადგენდნენ. ასევე, დიდი ხვედრითი წილით განისაზღვრებოდა განსაკუთრებით მძიმე დანაშაულისთვის მსჯავრდებული პირების რაოდენობაც. რაც შეეხება მსჯავრდებულთა გადანაწილებას დანაშაულის სახეობის მიხედვით, უნდა აღინიშნოს, რომ მათი უმრავლესობა ეკონომიკური (4 768) და საზოგადოებრივი უშიშროებისა და წესრიგის წინააღმდეგ (3 534) ჩადენილი დანაშაულისათვის იხდის სასჯელს. ასევე მაღალი მაჩვენებლით ხასიათდება ადამიანის წინააღმდეგ (2 595) ჩადენილი დანაშაული (იხ. დანართი, ცხრილი №30, №31):

მსჯავრდებულები  
დანაშაულის კატეგორიის მიხედვით დაწესებულებებში



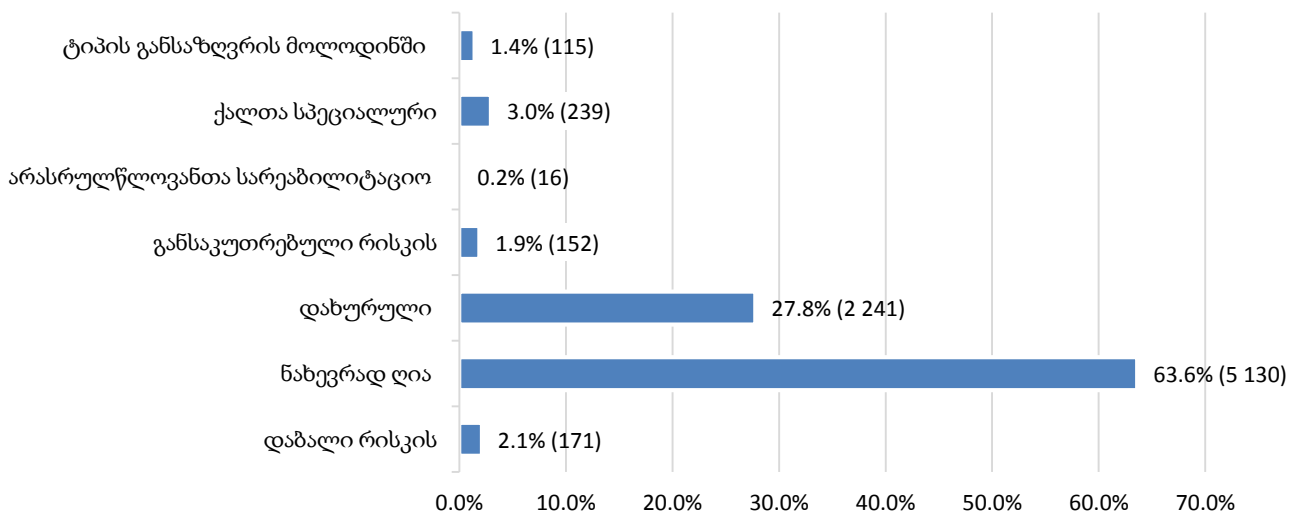
**მსჯავრდებულები  
დანაშაულის სახეობის მიხედვით**



**11.5 მსჯავრდებულები დაწესებულების ტიპის მიხედვით**

2018 წლის მარტის თვეში, მსჯავრდებულთა რიცხვი, რომელთაც დაწესებულების ტიპი განესაზღვრათ 7 949-ს, ხოლო დაწესებულების განსაზღვრის მოლოდინში მყოფ მსჯავრდებულთა რაოდენობა 115-ს შეადგენდა. მათი რაოდენობა შეფარდებული დაწესებულების ტიპის მიხედვით შემდეგნაირად ნაწილდება (იხ. დანართი, ცხრილი №32):

**მსჯავრდებულები  
დაწესებულების ტიპის მიხედვით**



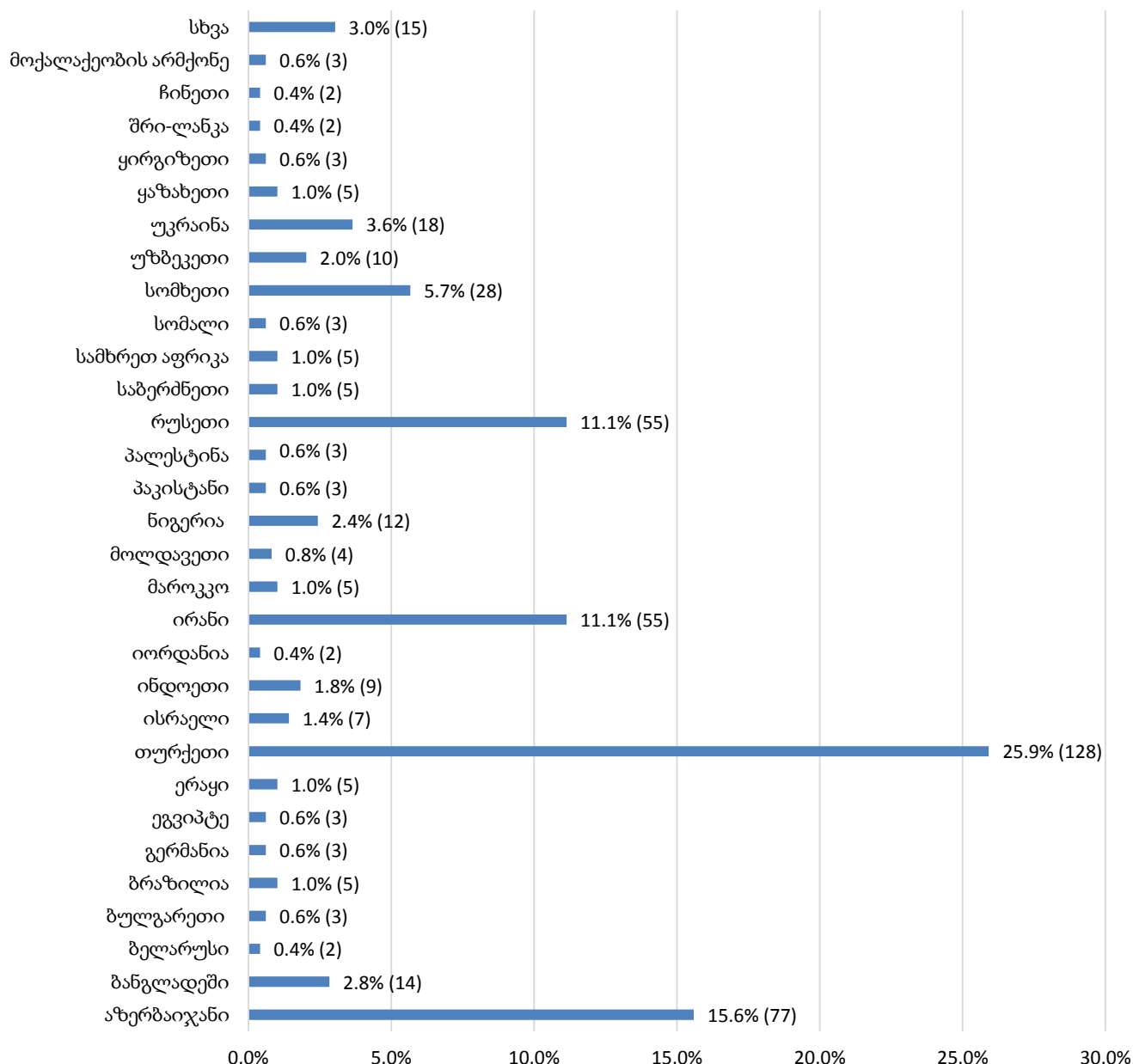
**11.6 უცხო ქვეყნის მოქალაქე და მოქალაქეობის არმქონე ბრალდებულები და მსჯავრდებულები**

2018 წლის მარტის თვეში, საქართველოს პენიტენციურ სისტემაში განთავსებულნი იყვნენ უცხო ქვეყნის მოქალაქეები 44 ქვეყნიდან და მოქალაქეობის არმქონე პირები. მიმდინარე წლის მარტის დასასრულს

მათი რიცხვი 494-ს (ბრალდებულთა და მსჯავრდებულთა საერთო რაოდენობის 5.1%) შეადგენდა. მათ შორის: №2 დაწესებულებაში 1 (რუსეთი-საქართველო), №5 დაწესებულებაში 4 (თურქეთი-საქართველო, თურქეთი-საქართველო, ისრაელი-საქართველო, რუსეთი-თურქეთი), №8 დაწესებულებაში 5 (საბერძნეთი-საქართველო, რუსეთი-საქართველო, რუსეთი-საქართველო, თურქეთი-საქართველო, გერმანია-თურქეთი), №14 დაწესებულებაში 2 (რუსეთი-საქართველო, რუსეთი-საქართველო), №16 დაწესებულებაში 1 (რუსეთი-საბერძნეთი), №17 დაწესებულებაში 4 (რუსეთი-საქართველო, რუსეთი-საქართველო, რუსეთი-საქართველო, რუსეთი-საქართველო) ორმაგი მოქალაქეობის მქონე ბრალდებული/მსჯავრდებული იმყოფებოდა.

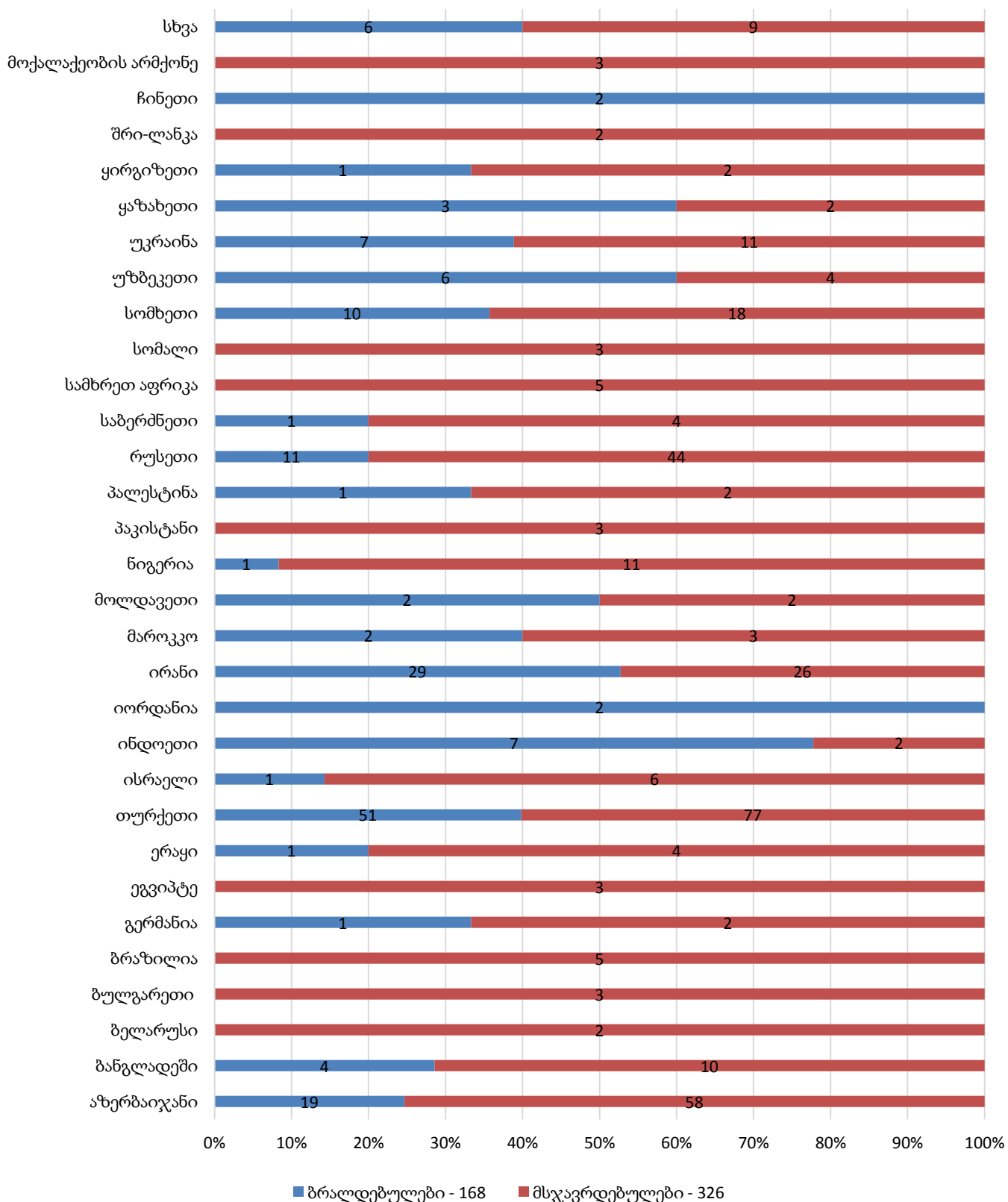
ქვემოთ მოცემულია პენიტენციურ დაწესებულებებში განთავსებულ უცხოელ და მოქალაქეობის არმქონე ბრალდებულთა და მსჯავრდებულთა რაოდენობის ამსახველი დიაგრამები მოქალაქეობის სახელმწიფოების მიხედვით (იხ. დანართი, ცხრილი №33, №34):

**უცხო ქვეყნის მოქალაქე და მოქალაქეობის არმქონე ბრალდებულები და მსჯავრდებულები**

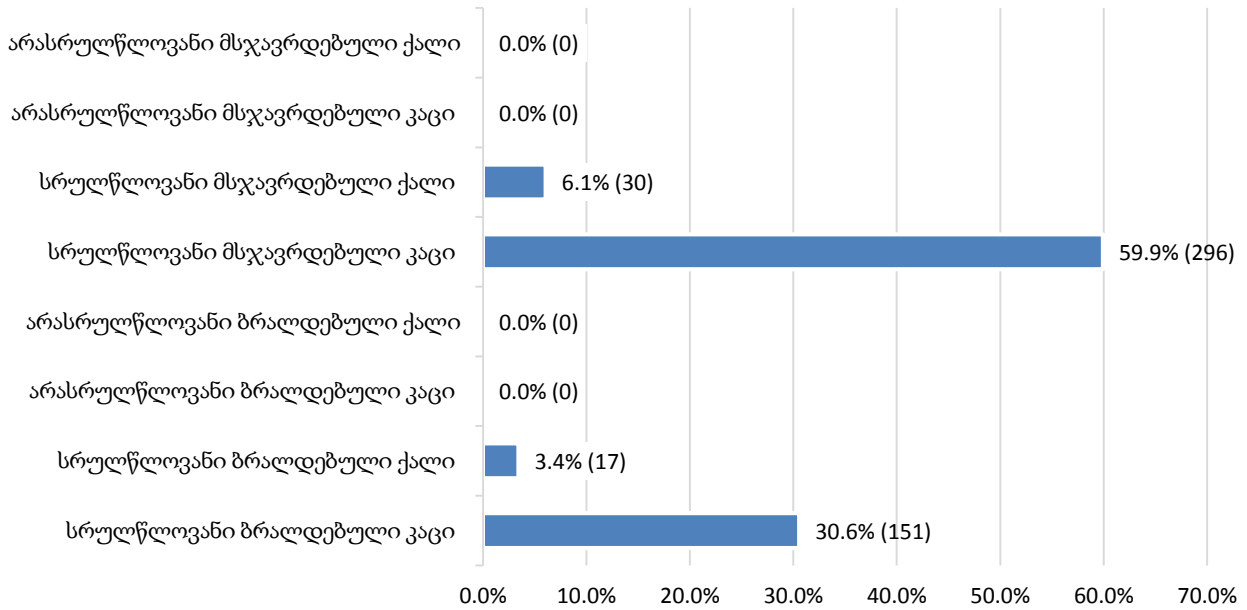


როგორც ამ დიაგრამიდან ჩანს, უცხოელთაგან უდიდესი ნაწილი თურქეთზე, აზერბაიჯანზე, რუსეთსა და ირანზე მოდის. დაბალი მაჩვენებლებით ხასიათდებიან ქვეყნები, რომლებიც დიაგრამაზე გაერთიანებულია კატეგორიაში „სხვა“ (ავსტრალია - 1, ავღანეთი - 1, ანგოლა - 1, განა - 1, ეკვატორი - 1, იტალია - 1, კოლუმბია - 1, კოტ’დ’ივუარი - 1, ლიბანი - 1, მექსიკა - 1, სირია - 1, ტაჯიკეთი - 1, უნგრეთი - 1, შვედეთი - 1, ჰოლანდია - 1).

### უცხო ქვეყნის მოქალაქე და მოქალაქეობის არმქონე ბრალდებულები და მსჯავრდებულები



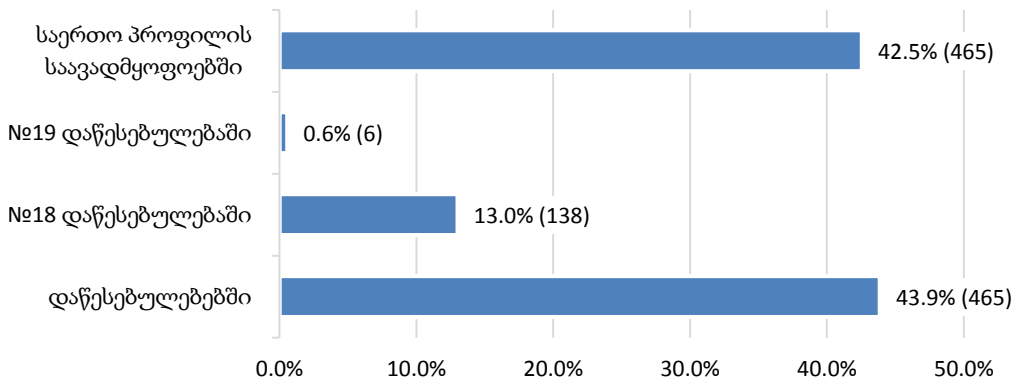
**უცხოელი ბრალდებულები და მსჯავრდებულები  
სქესობრივ-ასაკობრივ ჭრილში**



**11.7 პენიტენციურ სისტემაში და სისტემის გარეთ გადაყვანა**

2018 წლის მარტის თვეში, პენიტენციურ სისტემაში სულ 1 060 პირის გადაადგილება დაფიქსირდა. მათგან, საერთო პროფილის საავადმყოფოებში 451, ხოლო სხვა პენიტენციურ დაწესებულებებში გადაყვანილ პირთა რაოდენობამ სულ 609 შეადგინა (იხ. დანართი, ცხრილი №35):

**ბრალდებულთა და მსჯავრდებულთა გადაყვანა**

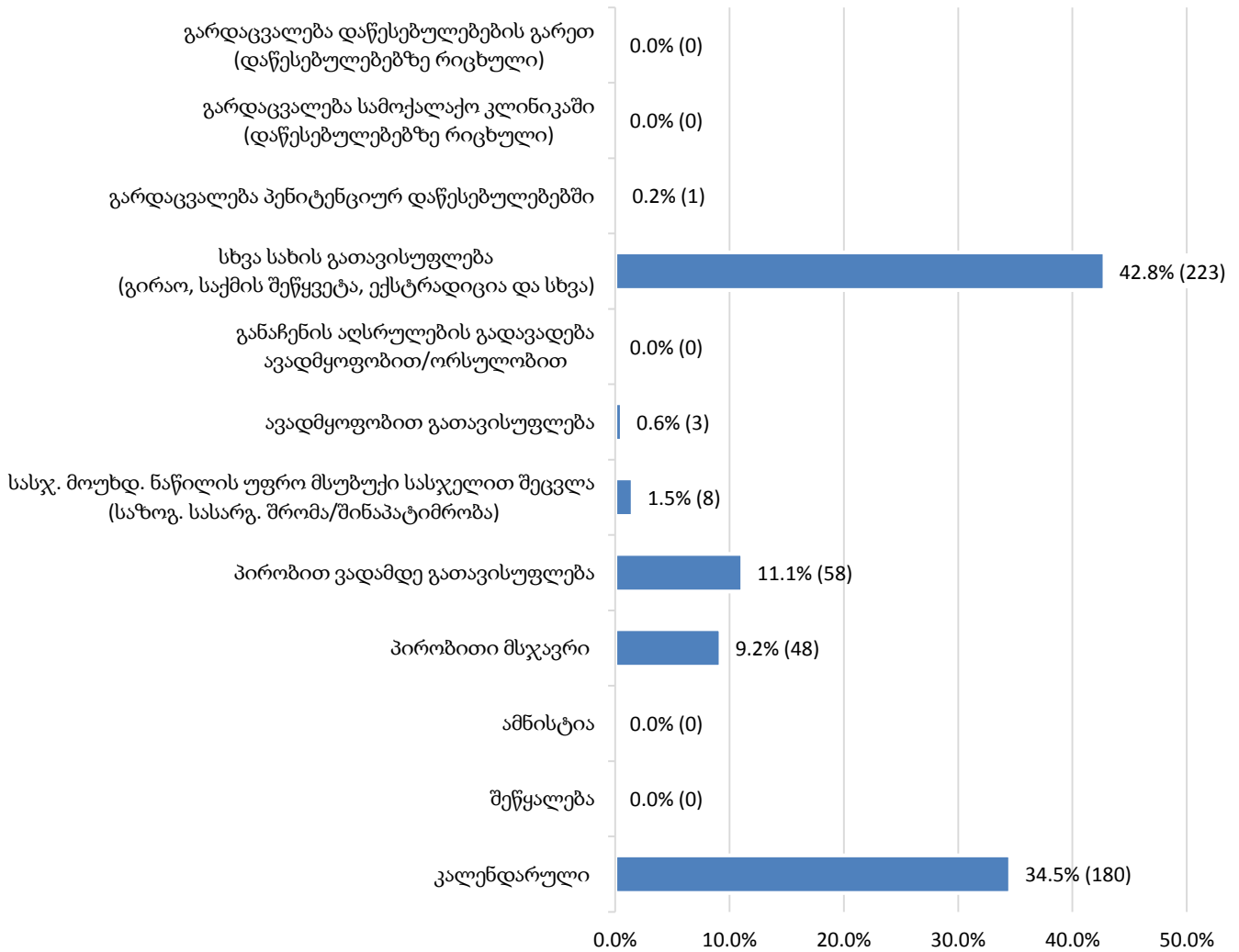


**11.8 პენიტენციური სისტემიდან გასვლა**

2018 წლის მარტის თვეში, პენიტენციურ დაწესებულებებში განთავსებულ პირთა რაოდენობამ წინა თვესთან შედარებით 521 ერთეულით დაიკლო. ქვემოთ დიაგრამაზე ნაჩვენებია საანგარიშო პერიოდისთვის პენიტენციური სისტემიდან სხვადასხვა საფუძვლით გასულ ბრალდებულთა და მსჯავრდებულთა საერთო რაოდენობა (იხ. დანართი, ცხრილი №36):



**პენიტენციური სისტემიდან გასული  
ბრალდებულები და მსჯავრდებულები**

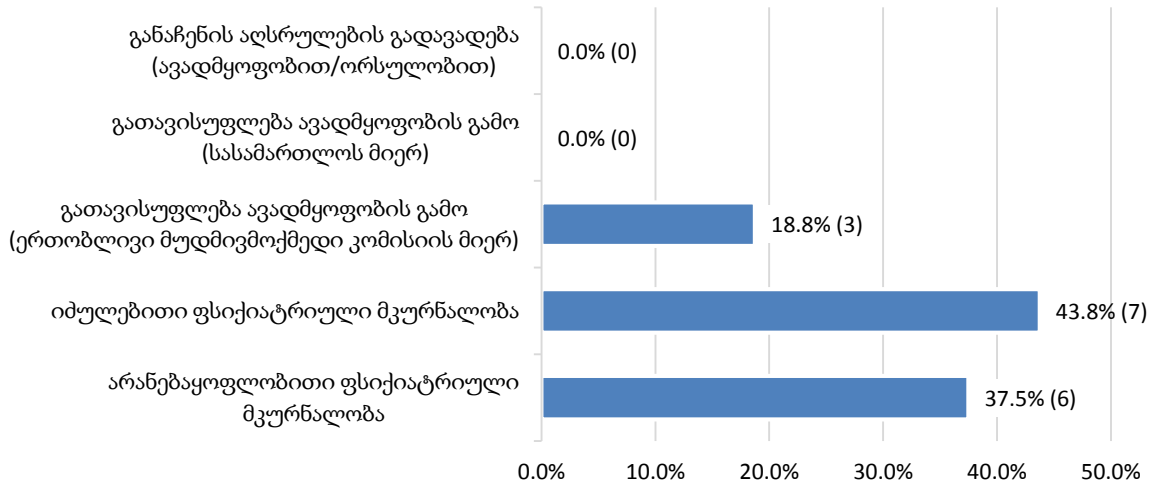


როგორც ვხედავთ, პენიტენციური სისტემიდან გასულ ბრალდებულთა და მსჯავრდებულთა უდიდესი წილი კალენდარულად (180), პირობით ვადამდე (58) და პირობითი მსჯავრით (48) გათავისუფლებულ მსჯავრდებულებზე მოდის. ხოლო, დაბალი მაჩვენებლით არის წარმოდგენილი სასჯელის მოუხდელი ნაწილის უფრო მსუბუქი სასჯელით შეცვლა (8), ავადმყოფობით გათავისუფლება (3) და გარდაცვალება (1). გარდა ამისა, სხვა სახით გათავისუფლებულთა (გირაო, საქმის შეწყვეტა, ექსტრადიცია და სხვა) საერთო რაოდენობა (223) მთლიანი რაოდენობის 42.8%-ს შეადგენდა.

**11.9 პენიტენციური სისტემიდან ჯანმრთელობის მდგომარეობის გამო გათავისუფლება-გადავადება**

საანგარიშო პერიოდის განმავლობაში, ჯანმრთელობის მდგომარეობის გამო საპატიმრო სასჯელისაგან გათავისუფლებულ-გადავადებულ ბრალდებულთა/მსჯავრდებულთა დეტალური მონაცემები მოცემულია შემდეგ დიაგრამაზე (იხ. დანართი, ცხრილი №36, №37):

**ჯანმრთელობის მდგომარეობის გამო  
გათავისუფლება-გადავადება**



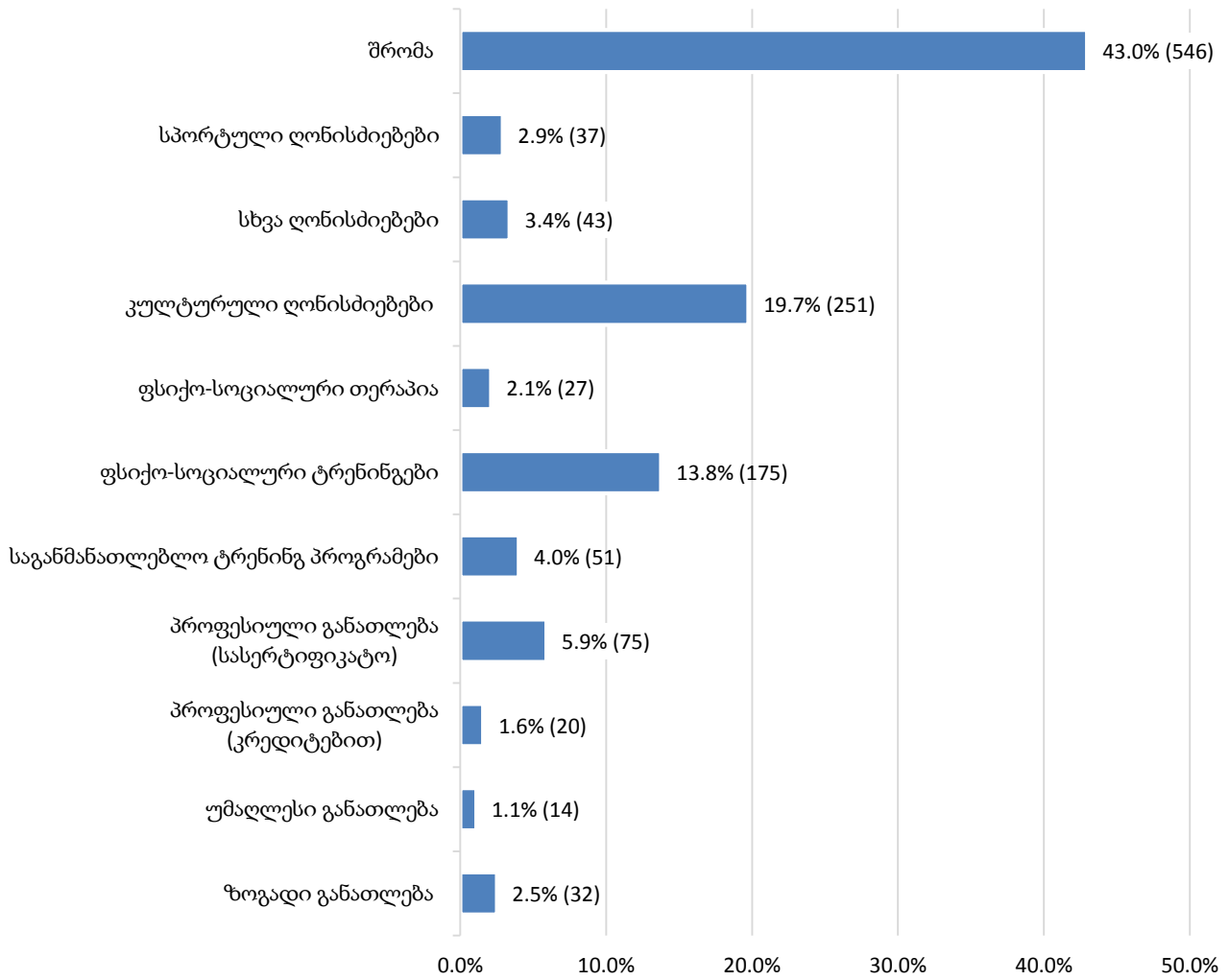
**11.10 რესოციალიზაციის მიმდინარეობა**

რესოციალიზაციის მიმდინარეობის მაჩვენებელი თითოეული დაწესებულებისთვის ღონისძიებათა ტიპების მიხედვით ითვლება. ამ მიზნით ხდება თითოეულ ღონისძიებაში ჩართული ბრალდებულებისა და მსჯავრდებულების საერთო რაოდენობის აღრიცხვა და მათი დაყოფა სქესობრივ-ასაკობრივ ჯგუფებად. ასევე, აღრიცხება თითოეულ დაწესებულებაში განხორციელებული ღონისძიებათა ტიპები მონაწილე პირების გარეშე.

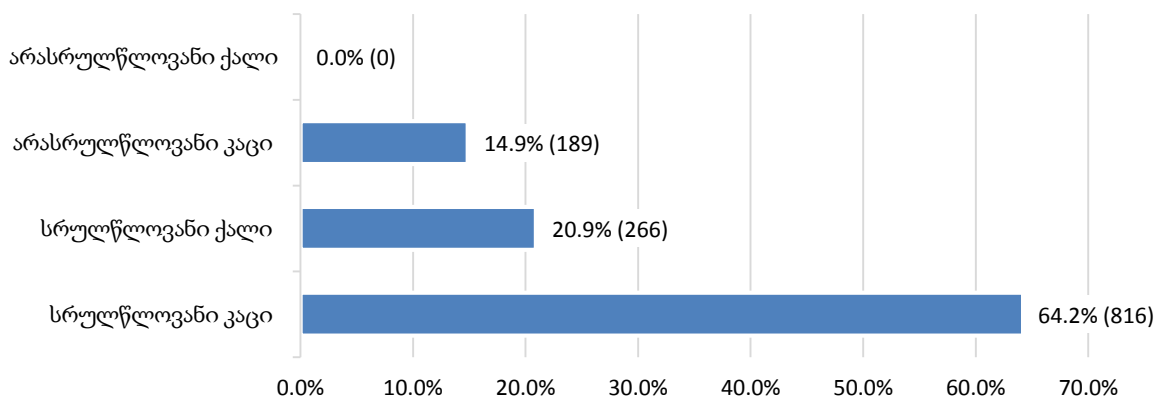
2018 წლის მარტის თვეში, პენიტენციურ დაწესებულებებში რესოციალიზაციის 1 271 ღონისძიება განხორციელდა ბრალდებულთა/მსჯავრდებულთა მონაწილეობით და 15 ღონისძიება - მონაწილე პირთა გარეშე. განხორციელებულ ღონისძიებებს შორის ყველაზე დიდი ადგილი ქვემოთ მოცემული მაჩვენებლების მიხედვით შრომას (546) ეკავა.

ქვემოთ დიაგრამაზე ნაჩვენებია თითოეულ რესოციალიზაციის ღონისძიებებში ჩართული ბრალდებულებისა და მსჯავრდებულების რაოდენობის პროცენტული შედარება სქესობრივ-ასაკობრივ ჯგუფებში და დაწესებულებების მიხედვით, ასევე რესოციალიზაციის ღონისძიებების მაჩვენებელი მონაწილე პირთა გარეშე (იხ. დანართი, ცხრილი №38, №39, №40):

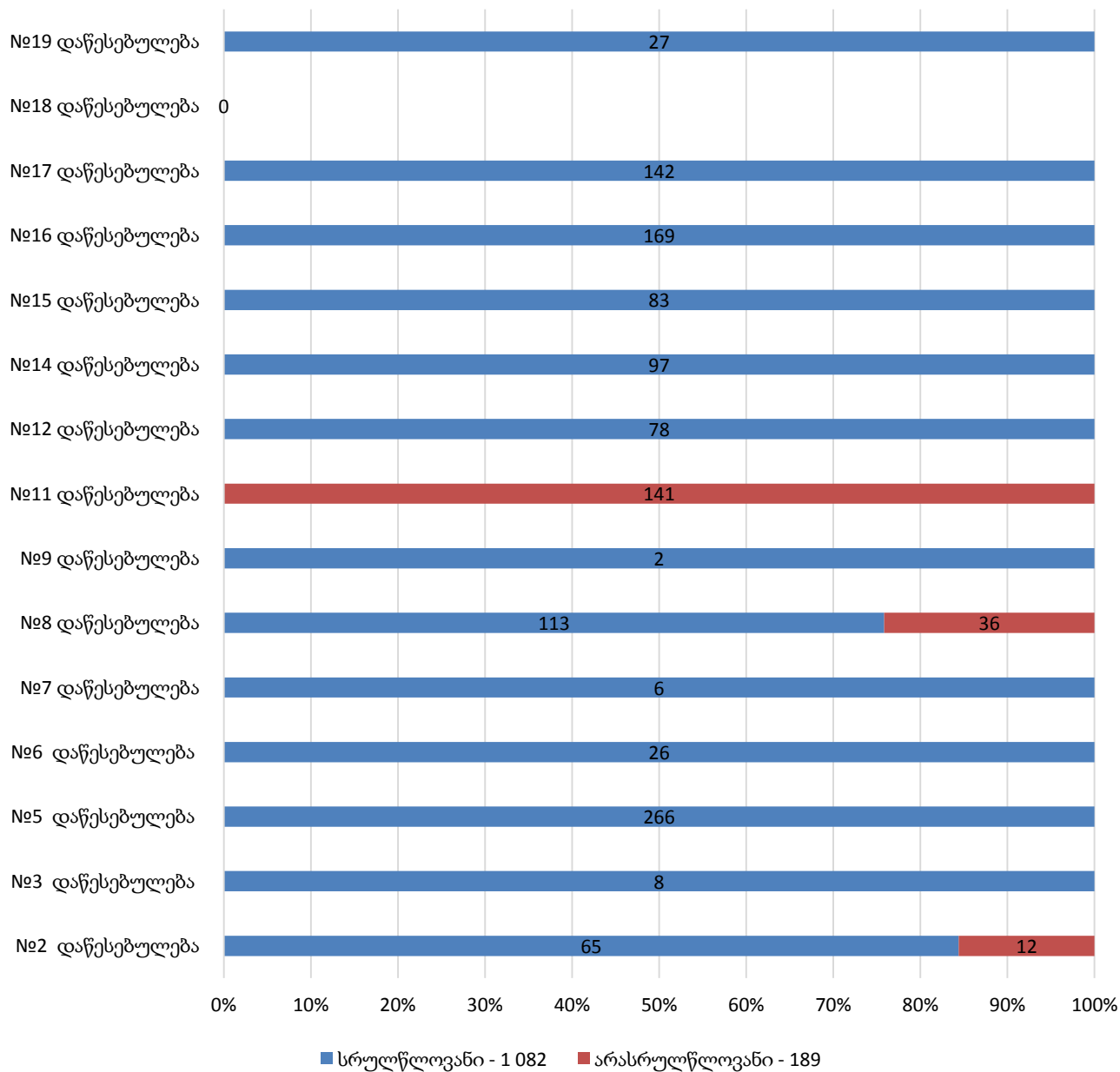
რესოციალიზაციის ღონისძიებებში ჩართული ბრალდებულები და მსჯავრდებულები



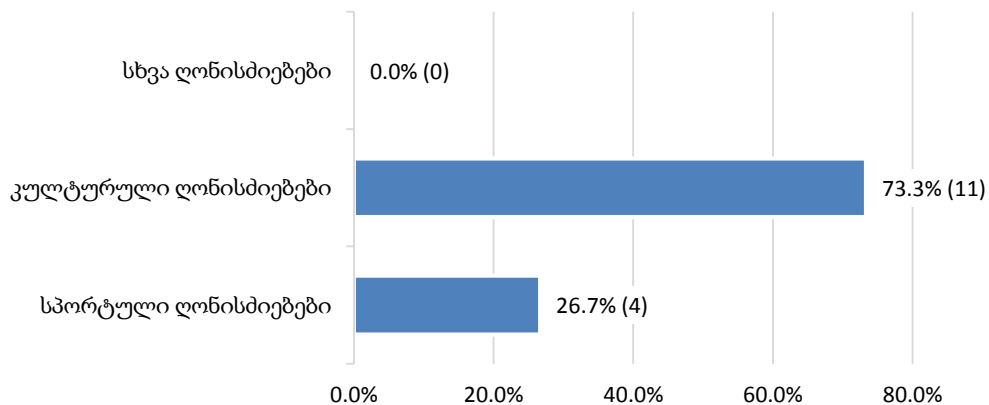
რესოციალიზაციის ღონისძიებებში ჩართული პირები სქესობრივ-ასაკობრივ ჭრილში



### რესოციალიზაციის მიმდინარეობა დაწესებულებებში

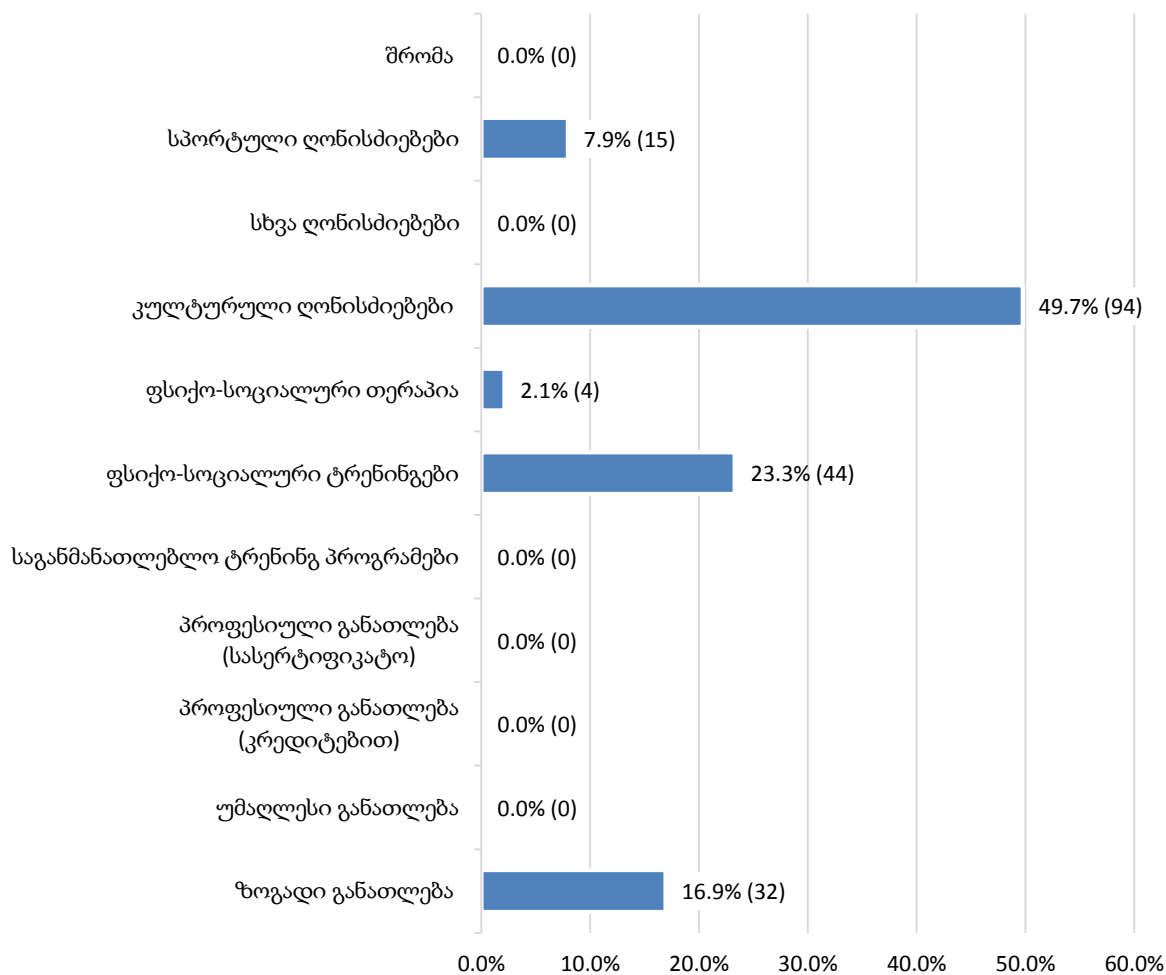


### რესოციალიზაციის ღონისძიებები მონაწილე პირთა გარეშე



2018 წლის მარტის თვეში, არასრულწლოვან ბრალდებულთა და მსჯავრდებულთა მიმართ მიმდინარეობს/წარმატებით დასრულდა რესოციალიზაციის 189 ღონისძიება. ქვემოთ დიაგრამაზე ნაჩვენებია თითოეულ რესოციალიზაციის პროგრამასა და ღონისძიებაში ჩართული არასრულწლოვანი ბრალდებულებისა და მსჯავრდებულების რაოდენობის პროცენტული შედარება:

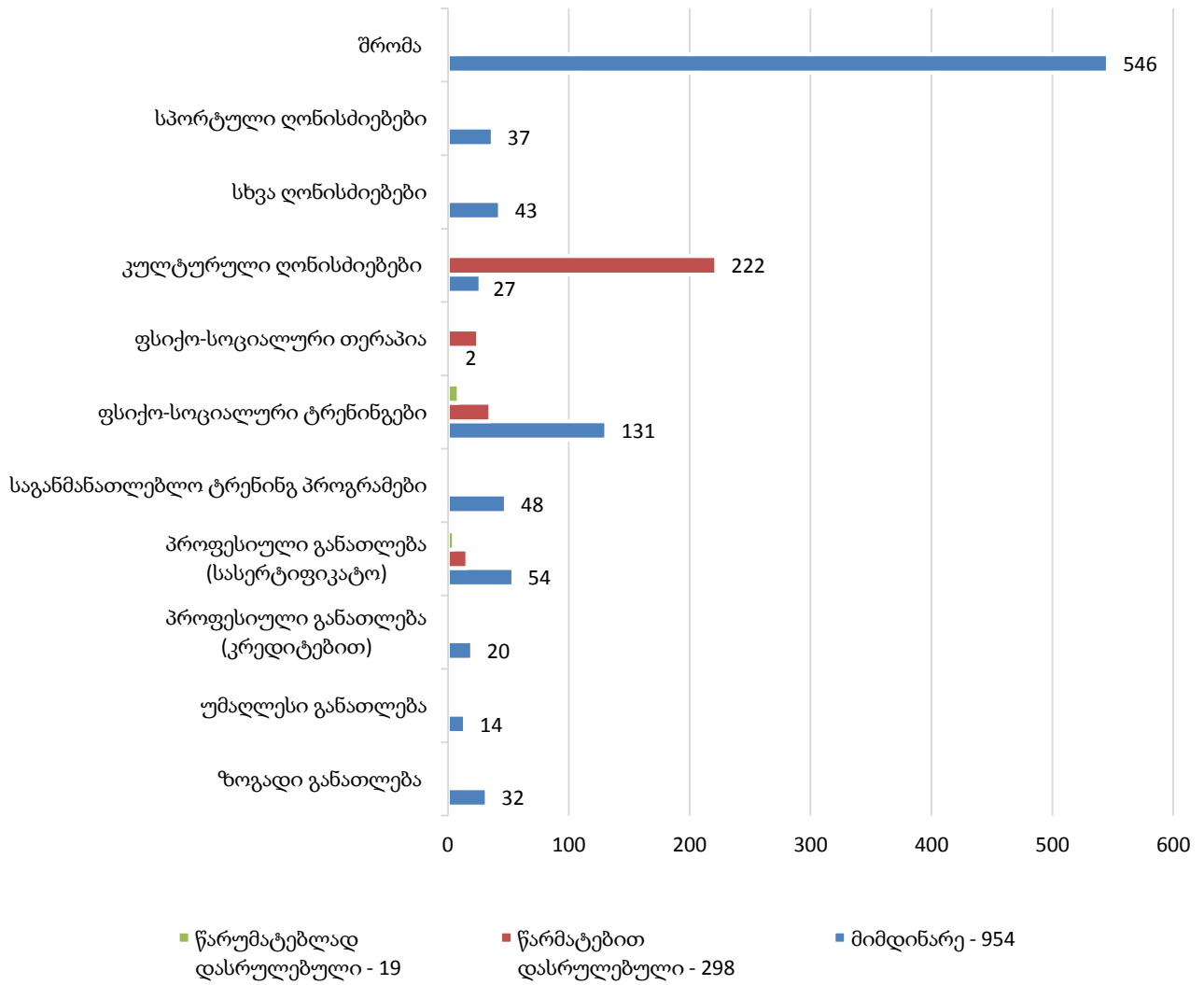
### რესოციალიზაციის ღონისძიებებში არასრულწლოვანთა ჩართულობა



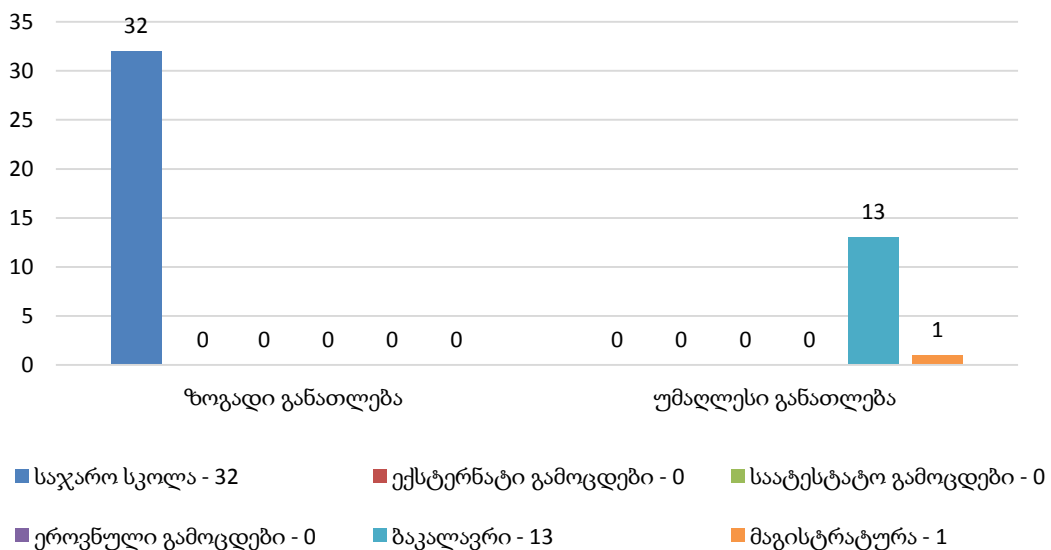
საანგარიშო პერიოდში, 41 არასრულწლოვანი ბრალდებული/მსჯავრდებული რესოციალიზაციის 189 სხვადასხვა ღონისძიებაში იღებდა მონაწილეობას.

ქვემოთ დიაგრამებზე ნაჩვენებია რესოციალიზაციის მიმდინარე, წარმატებით და წარუმატებლად დასრულებული ღონისძიებების მაჩვენებლები და ასევე რესოციალიზაციის ღონისძიებები ქვეტიპების მიხედვით:

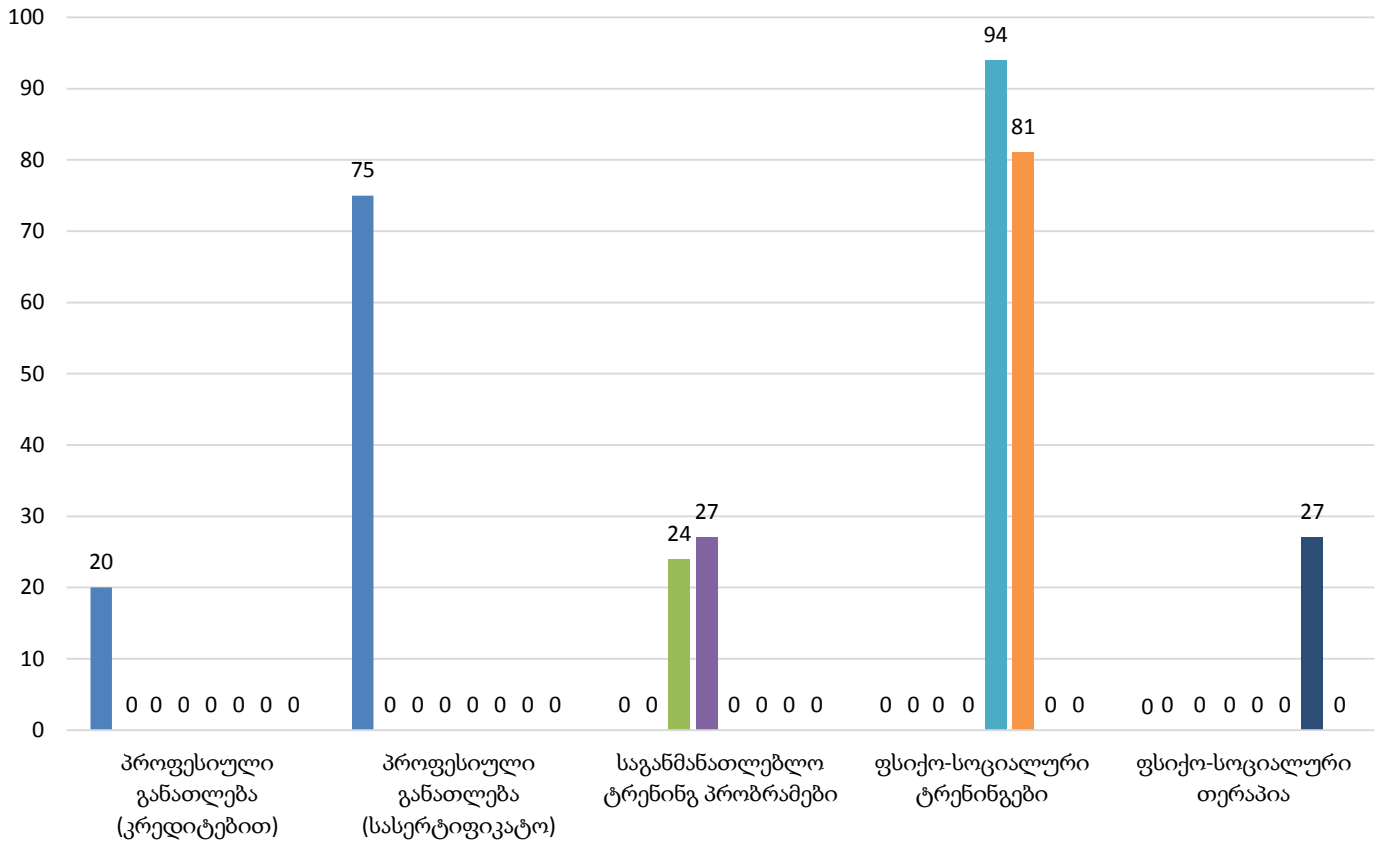
## რესოციალიზაციის ღონისძიებები



## ზოგადი/უმაღლესი განათლება

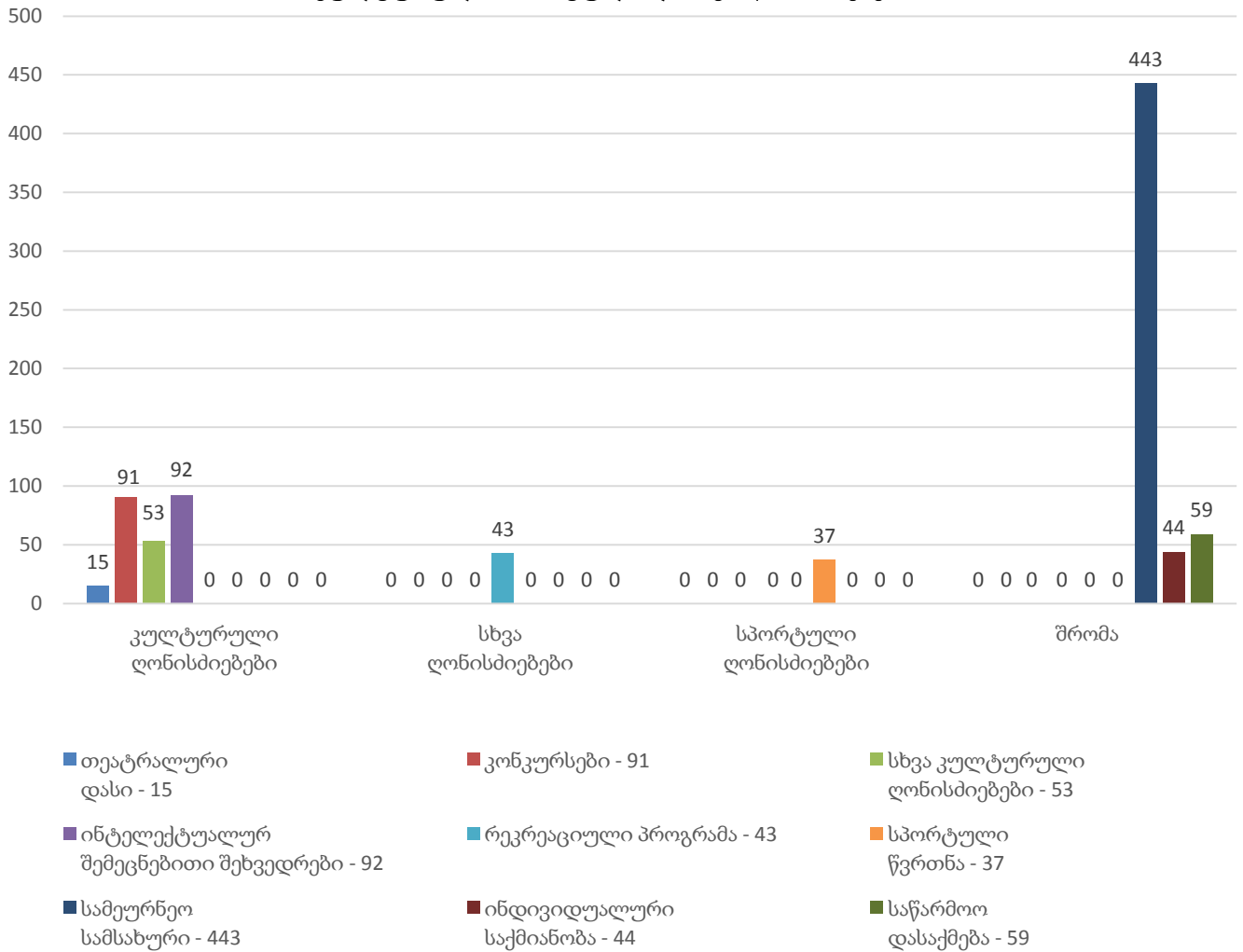


პროფესიული განათლება (კრედიტებით/სასერტიფიკატო),  
საგანმანათლებლო ტრენინგ პროგრამები,  
ფსიქო-სოციალური ტრენინგები/თერაპია



- პროფესიული განათლება (კრედიტებით/სასერტიფიკატო) - 95
- საგანმანათლებლო პროგრამები - 24
- ჯგუფური ინტერვენციები - 94
- ცენტრალიზებული ტრენინგები - 27
- მ.შ. კომპიუტერული პროგრამები - 0
- მ.შ. ენის შემსწავლელი კურსი - 27
- არტ/მხარდაჭერითი თერაპია - 81
- ლოკალური ტრენინგები - 0

**შრომა,  
კულტურული/სპორტული და სხვა ღონისძიებები**

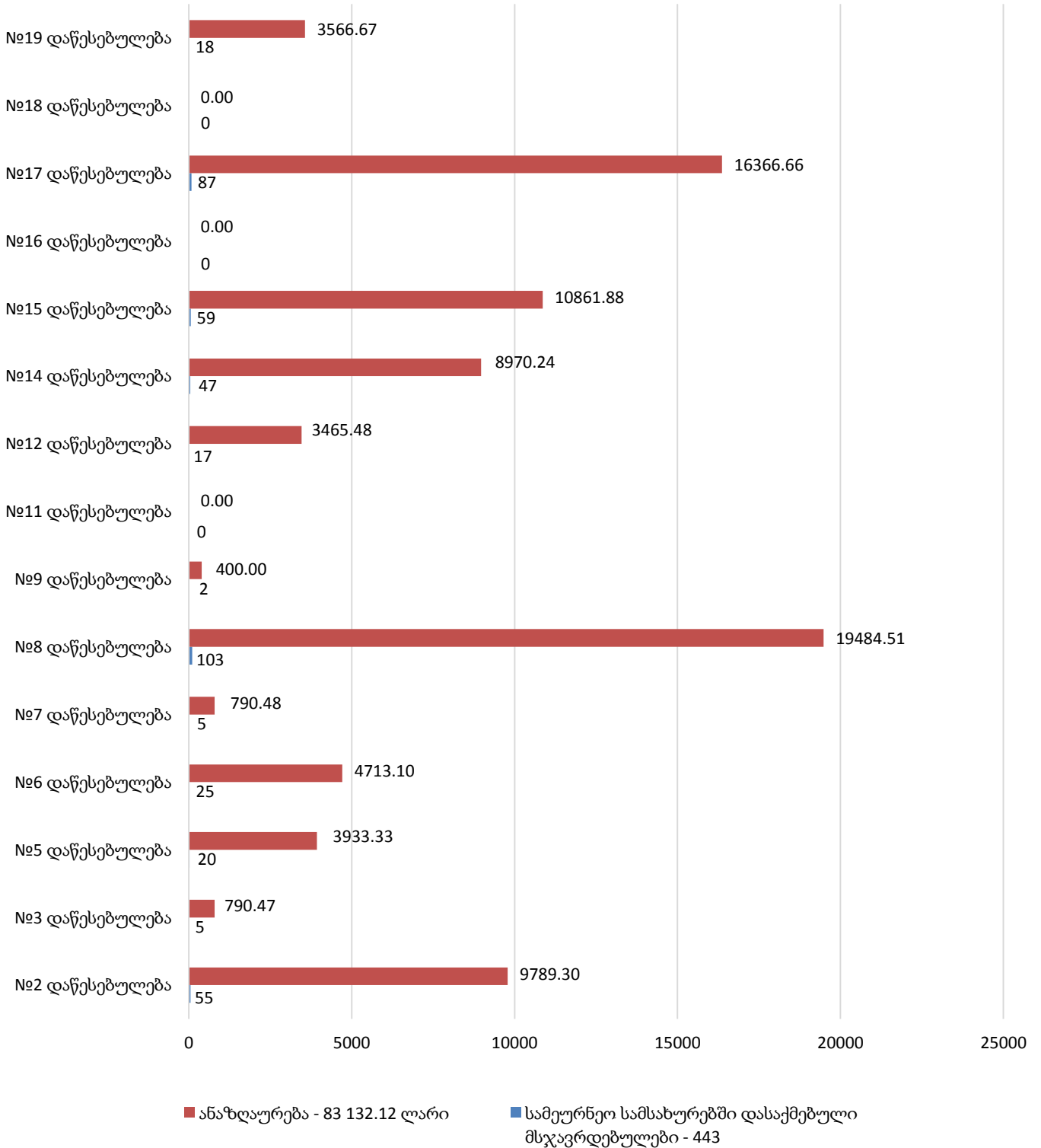


**11.11 სამეურნეო სამუშაოებში დასაქმება**

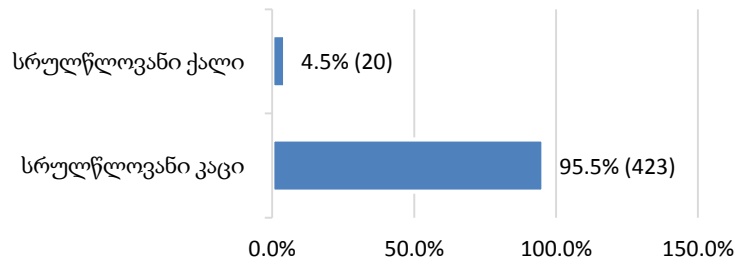
2018 წლის მარტის თვეში, პენიტენციური დაწესებულებების სამეურნეო სამსახურებში დასაქმებული იყო 443 პირი. ქვემოთ დიაგრამებზე ნაჩვენებია მათი რაოდენობა სქესობრივი ჭრილისა და შრომის ანაზღაურების მიხედვით (იხ. დანართი, ცხრილი №41):



დაწესებულებების სამეურნეო სამსახურებში  
მსჯავრდებულთა დასაქმება/ანაზღაურება



### სამეურნეო სამსახურებში დასაქმებული მსჯავრდებულები სქესობრივ ჭრილში

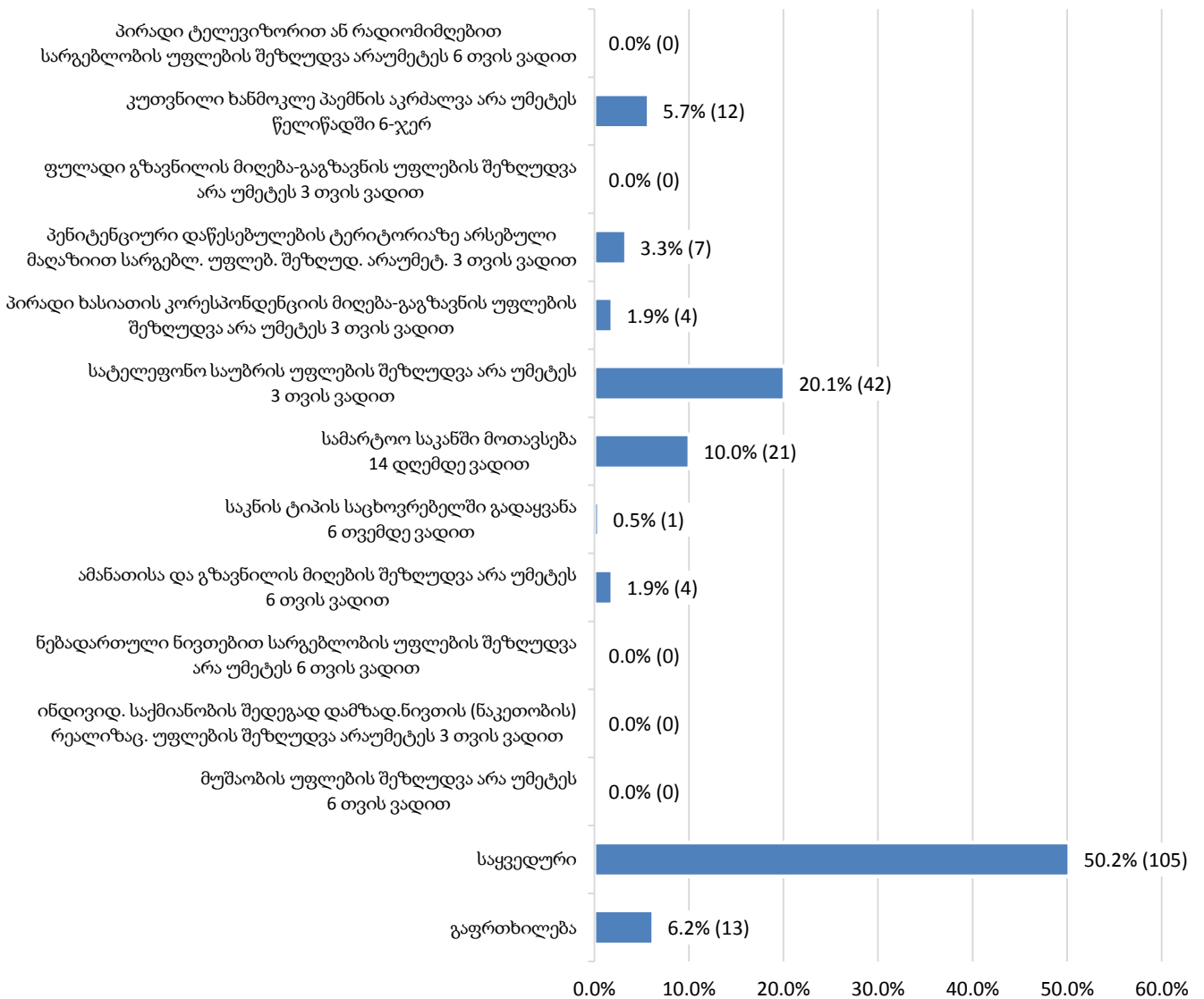


### 11.12 დისციპლინური სახდელები

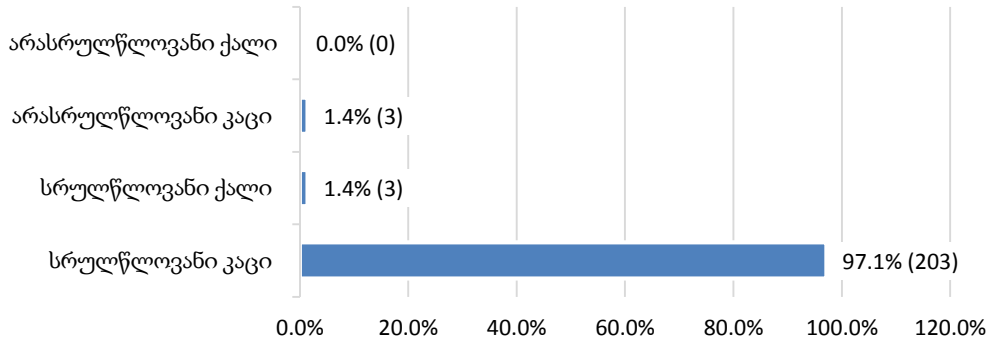
2018 წლის მარტის თვეში, დისციპლინური სახდელები პენიტენციურ დაწესებულებებში 209-ჯერ იქნა გამოყენებული.

საანგარიშო პერიოდში, განხორციელებული დისციპლინური სახდელები სახეებისა და დაწესებულებების მიხედვით გამოსახულია ქვემოთ დიაგრამებზე (იხ. დანართი, ცხრილი №42):

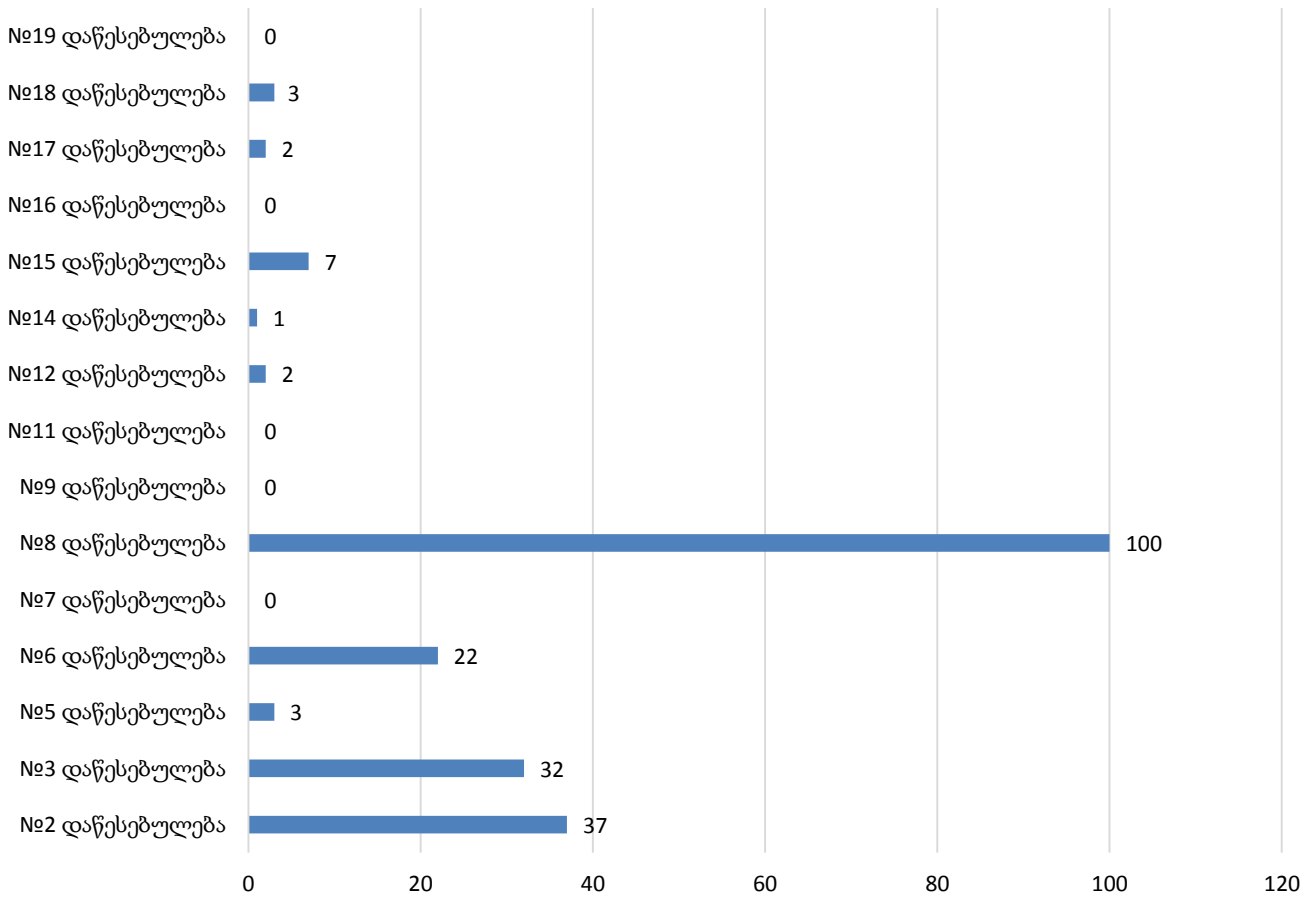
### დისციპლინური სახდელები



**დისციპლინური სახდელები  
სქესობრივ-ასაკობრივ ჯგუფში**



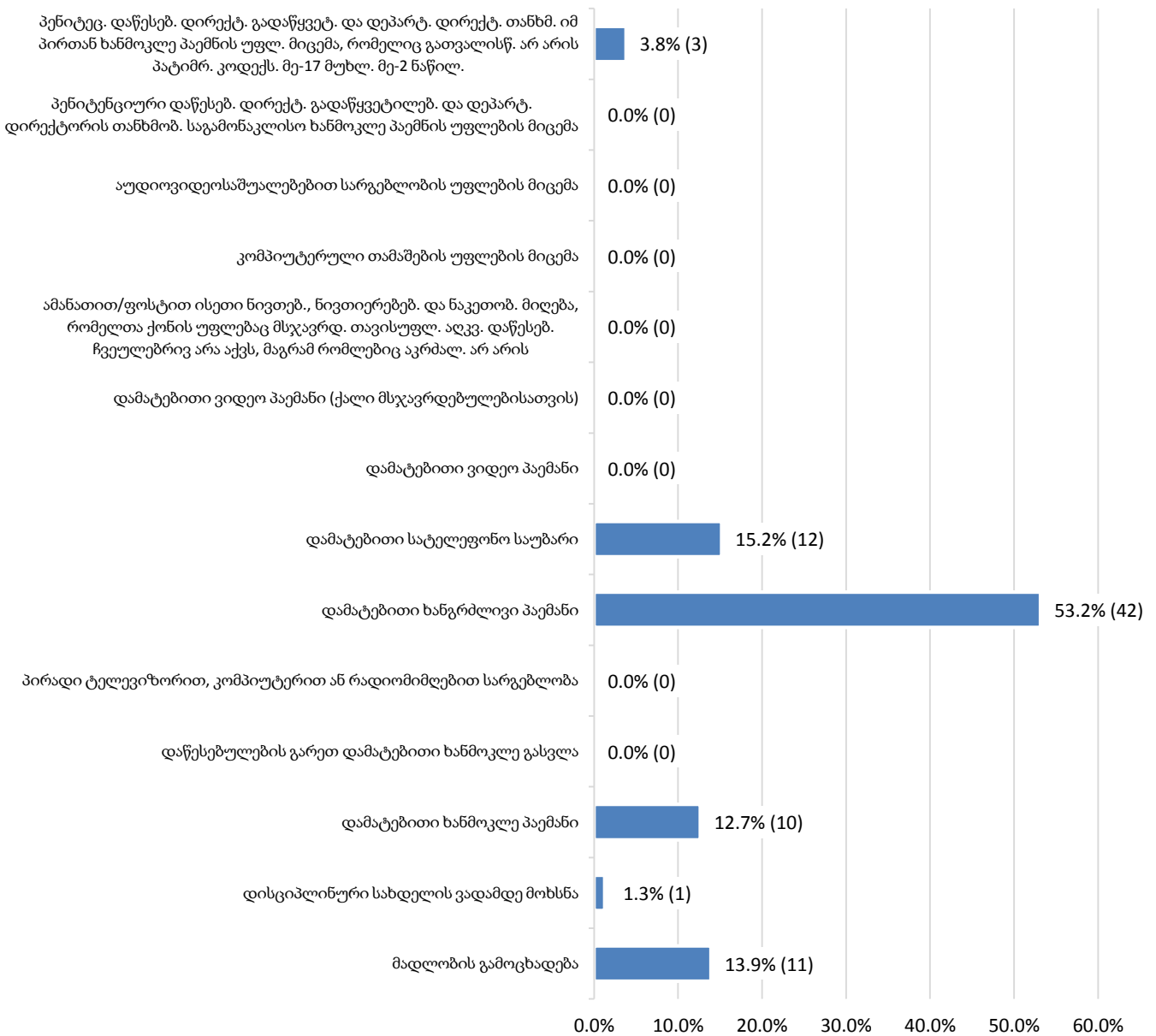
**დისციპლინური სახდელები  
დაწესებულებებში**



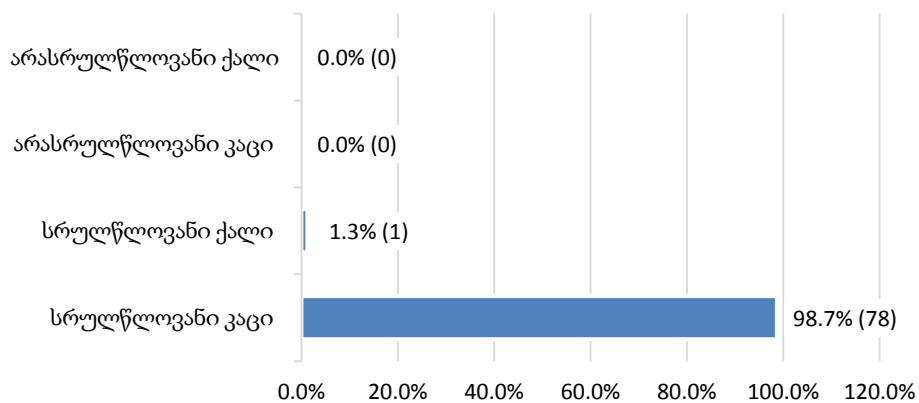
**11.13 წახალისების ფორმები**

2018 წლის მარტის თვეში, მსჯავრდებულთა წახალისება 79-ჯერ განხორციელდა. მათი გადანაწილება წახალისების ფორმებისა და დაწესებულებების მიხედვით გამოსახულია ქვემოთ დიაგრამებზე (იხ. დანართი, ცხრილი №43):

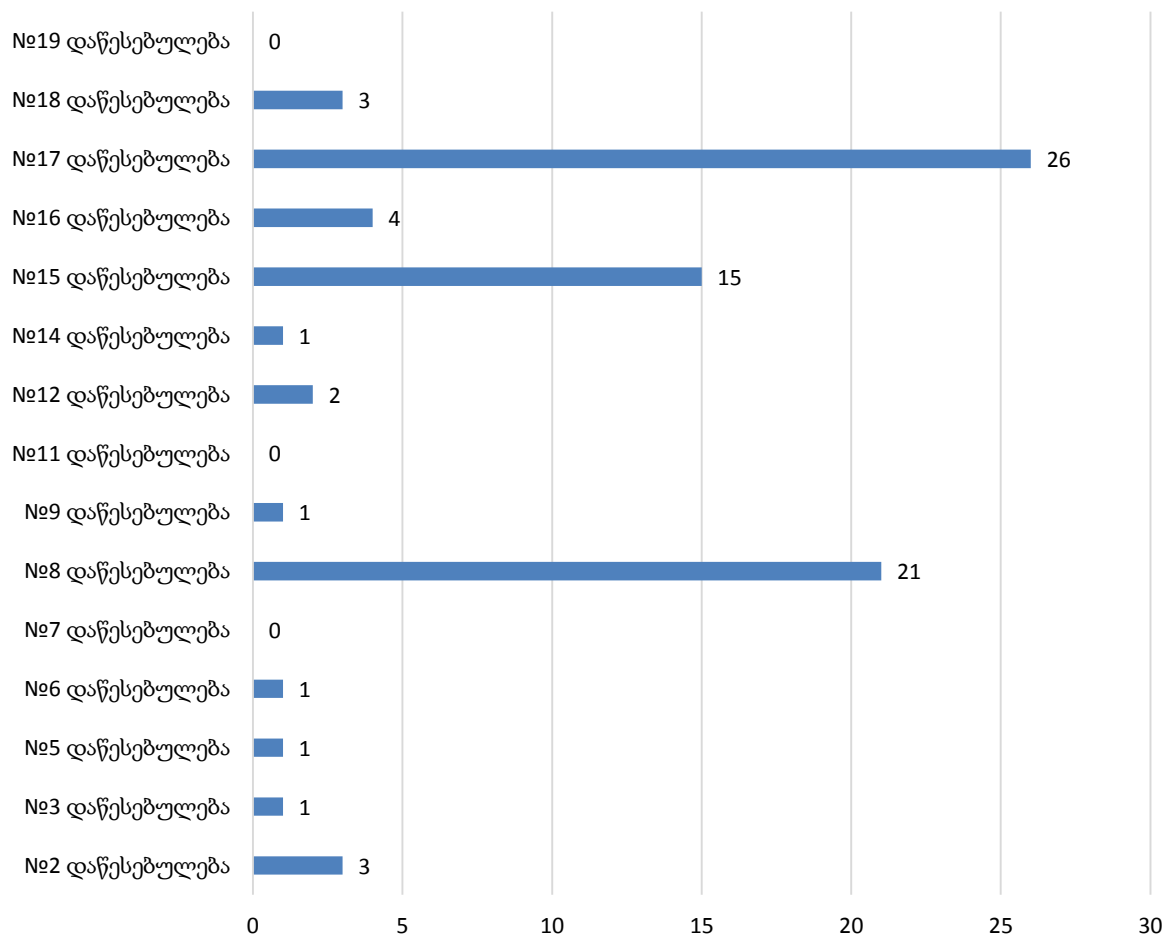
## წახალისების ფორმები



## წახალისების დონისძიებები სქესობრივ-ასაკობრივ ჭრილში



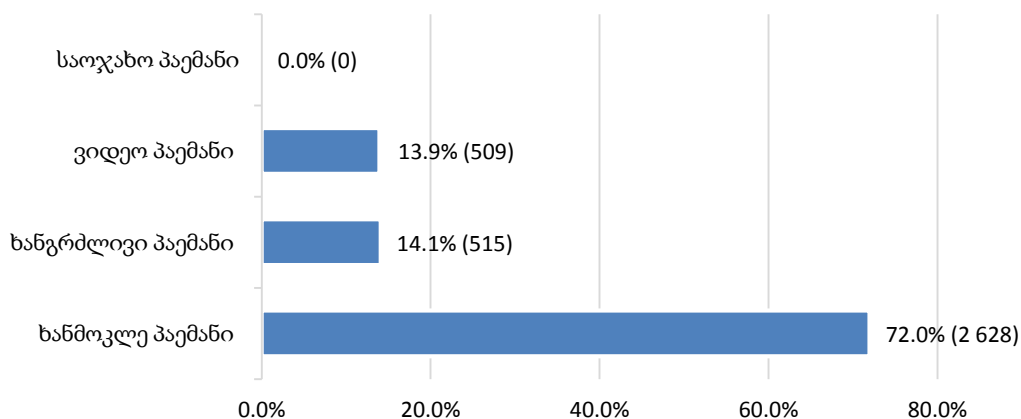
### წახალისების ფორმები დაწესებულებებში



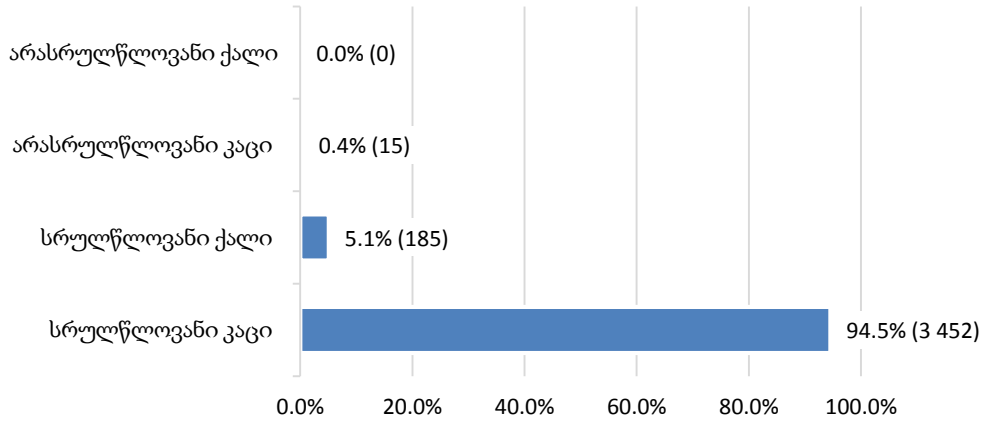
#### 11.14 პაემნის ღონისძიებები

2018 წლის მარტის თვეში, ბრალდებულებმა და მსჯავრდებულებმა პაემნის უფლებით სულ 3 652-ჯერ ისარგებლეს. განხორციელებული პაემნები სახეობებისა და დაწესებულებების მიხედვით გამოსახულია ქვემოთ დიაგრამებზე (იხ. დანართი, ცხრილი №44):

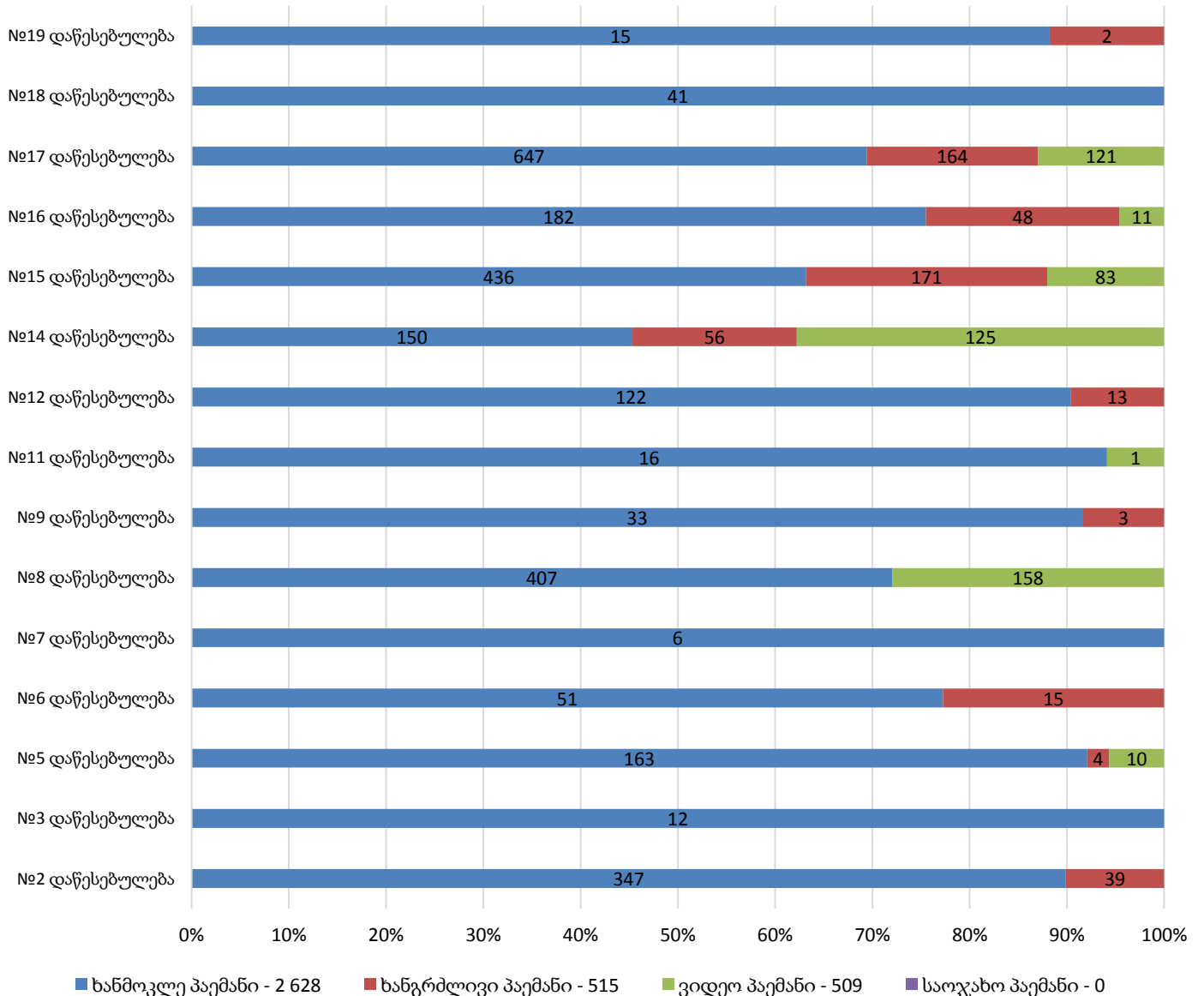
#### პაემნის ღონისძიებები



### პაემნის ღონისძიებები სქესობრივ-ასაკობრივ ჭრილში



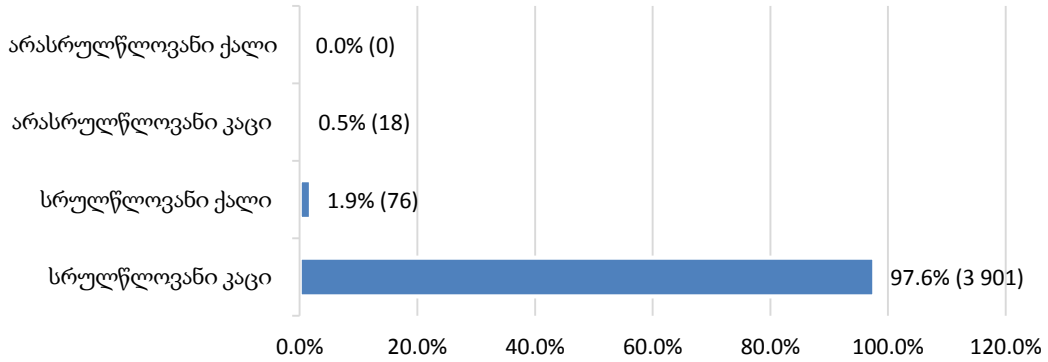
### პაემნები დაწესებულებებში



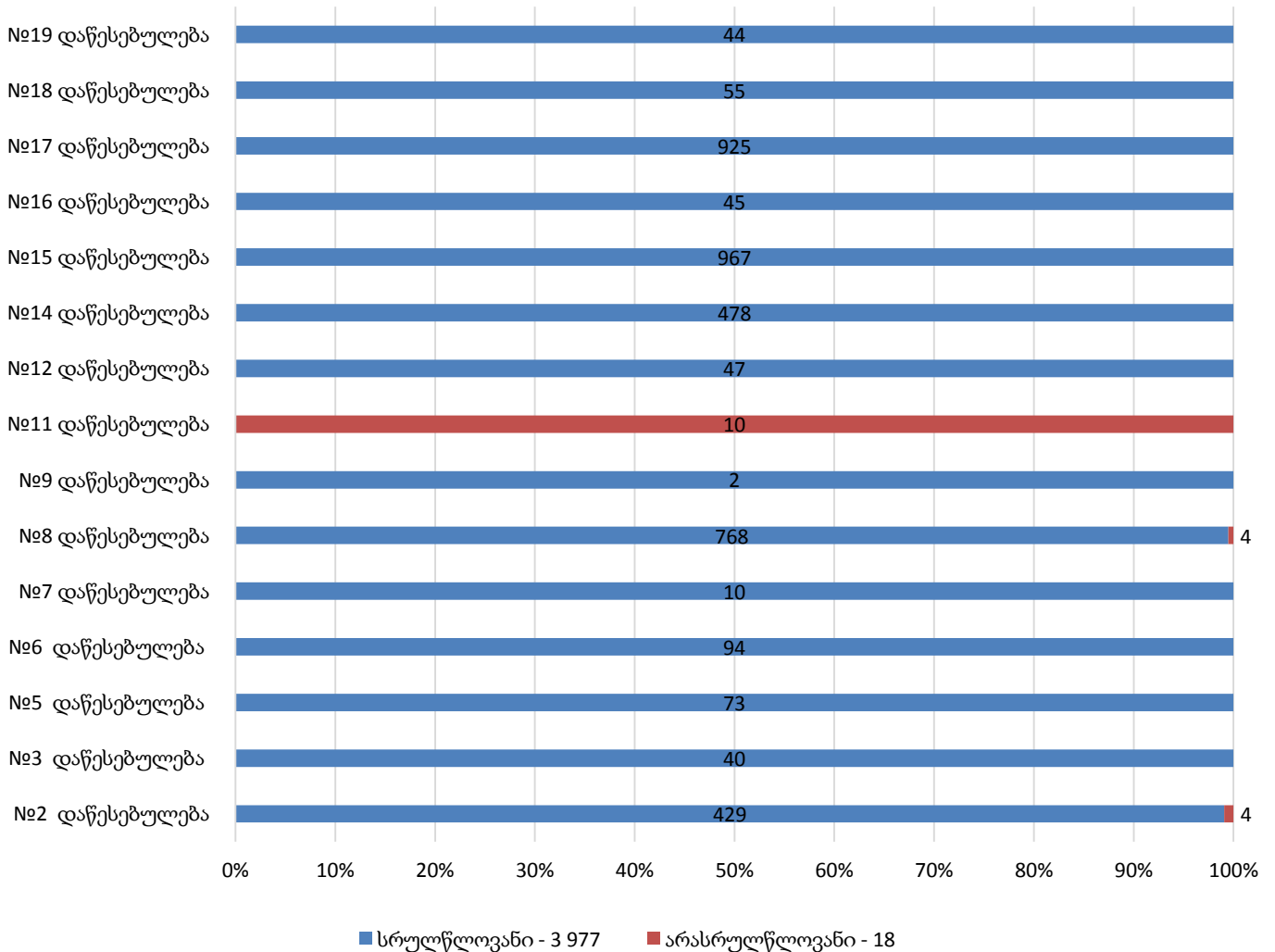
### 11.15 წარსულში ნასამართლევი ბრალდებულები და მსჯავრდებულები

2018 წლის მარტის თვეში, წარსულში ნასამართლევი ბრალდებულთა და მსჯავრდებულთა რაოდენობა (3 995) სქესობრივ-ასაკობრივი ჯგუფების მიხედვით გამოსახულია ქვემოთ დიაგრამებზე (იხ. დანართი, ცხრილი №45):

წარსულში ნასამართლევი ბრალდებულები და მსჯავრდებულები სქესობრივ-ასაკობრივ ჯგუფში



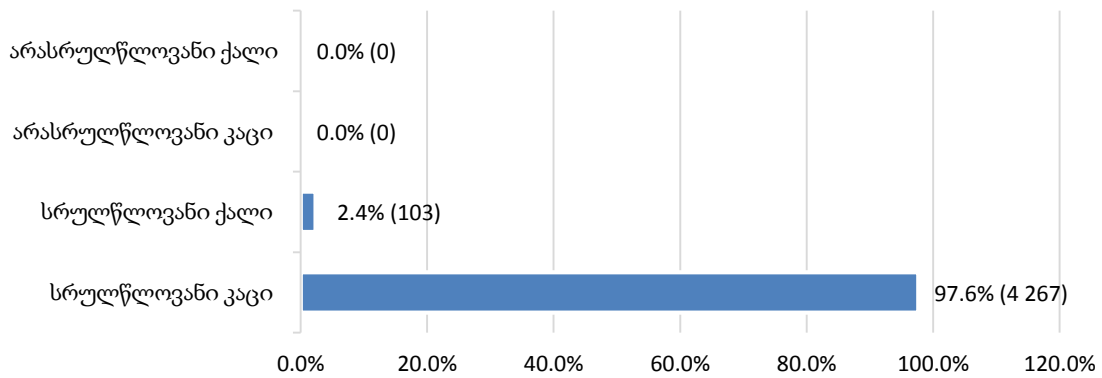
წარსულში ნასამართლევი ბრალდებულები და მსჯავრდებულები დაწესებულებებში



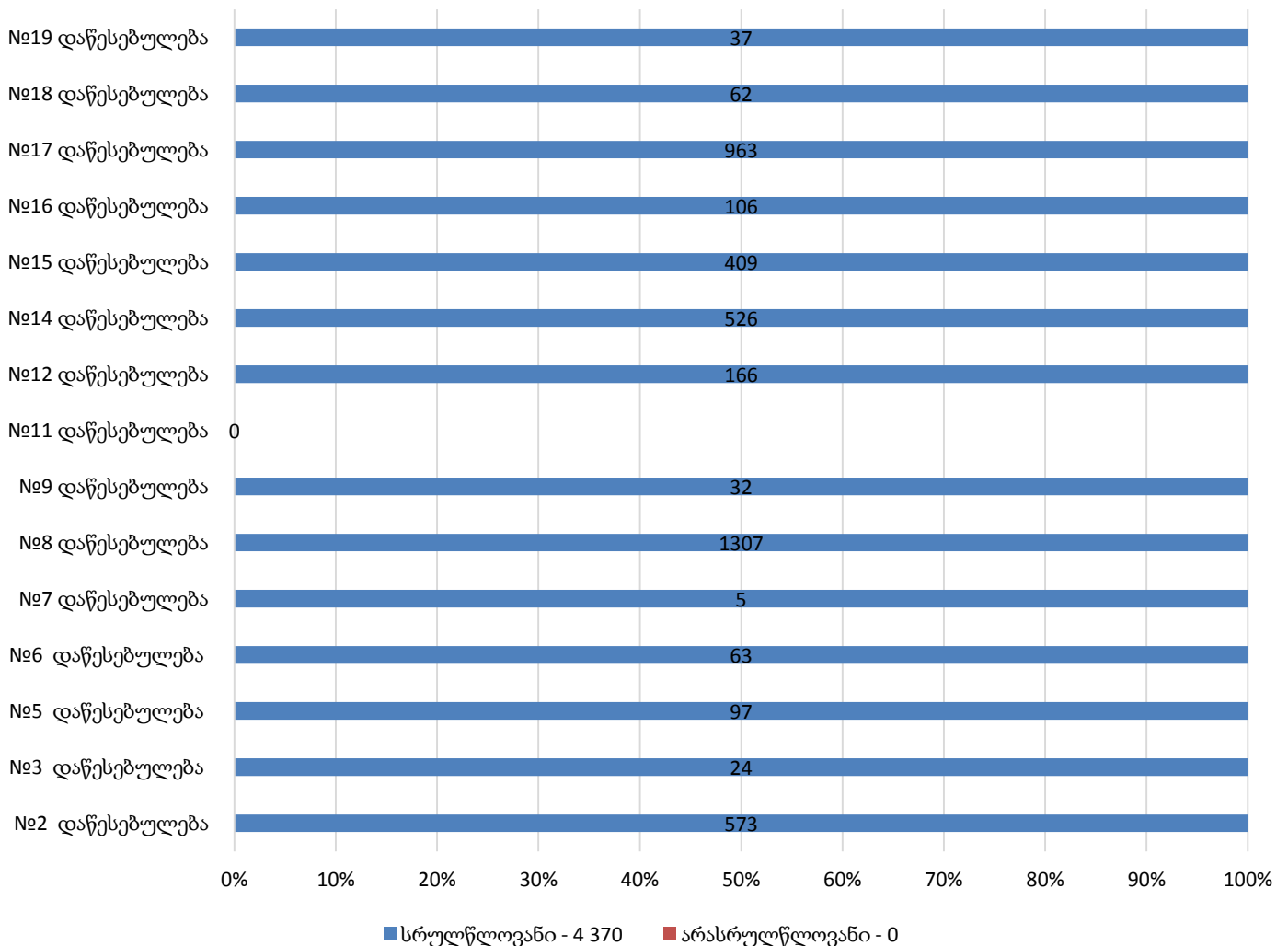
### 11.16 დაოჯახებული ბრალდებულები და მსჯავრდებულები

2018 წლის მარტის თვეში, დაოჯახებულ ბრალდებულთა და მსჯავრდებულთა რაოდენობა (4 370) სქესობრივ-ასაკობრივი ჭრილისა და დაწესებულებების მიხედვით გამოსახულია ქვემოთ დიაგრამებზე (იხ. დანართი, ცხრილი №46):

დაოჯახებული ბრალდებულები და მსჯავრდებულები  
სქესობრივ-ასაკობრივ ჭრელში



დაოჯახებული ბრალდებულები და მსჯავრდებულები  
დაწესებულებებში





### **11.17 შეწყალების შედეგად საპატიმრო სასჯელისაგან გათავისუფლება**

საანგარიშო პერიოდის განმავლობაში, შეწყალების შედეგად საპატიმრო სასჯელისაგან მსჯავრდებულთა გათავისუფლების ფაქტი არ დაფიქსირებულა (იხ. დანართი, ცხრილი №36, №47).

### **11.18 ამნისტიის შედეგად საპატიმრო სასჯელისაგან გათავისუფლება**

საანგარიშო პერიოდის განმავლობაში, ამნისტიის შედეგად, საპატიმრო სასჯელისაგან ბრალდებულის/მსჯავრდებულის გათავისუფლების ფაქტი არ დაფიქსირებულა (იხ. დანართი, ცხრილი №36, №48).

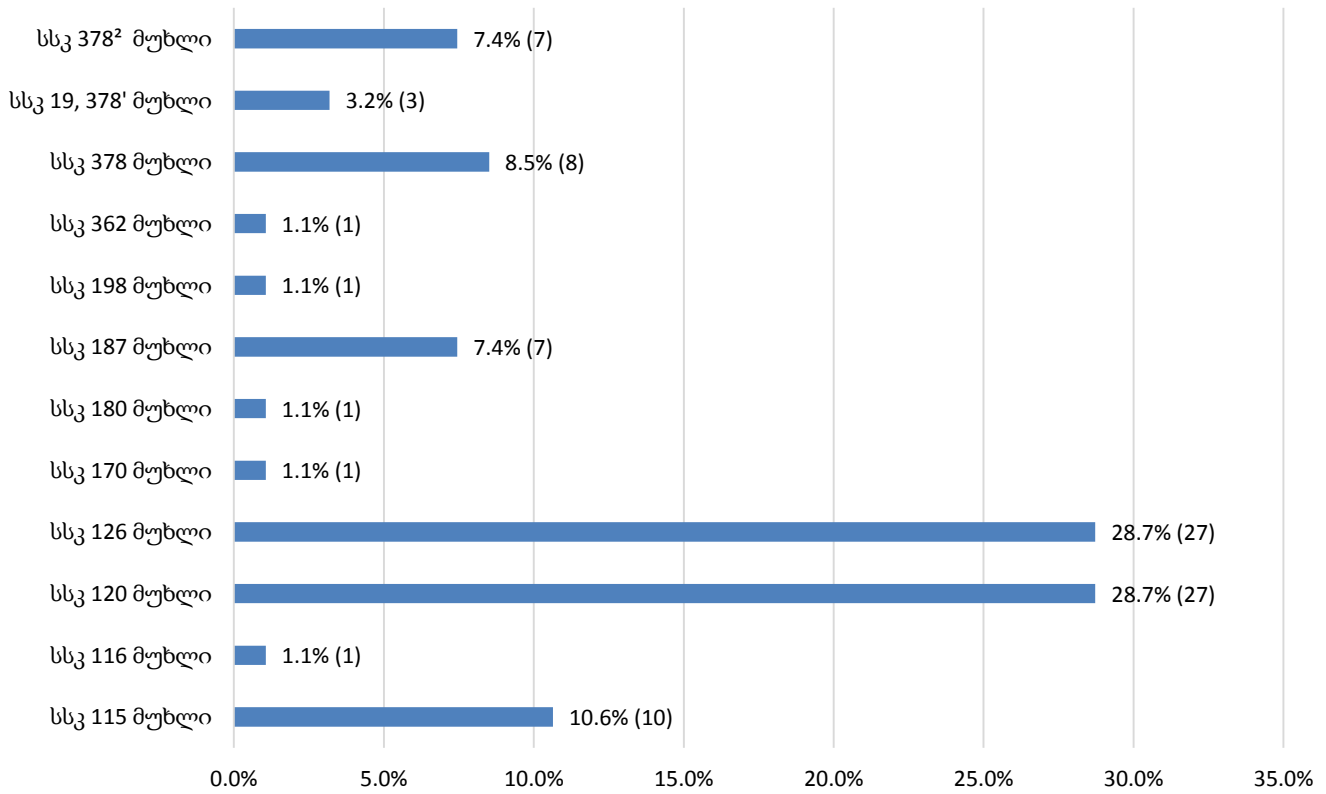
### **11.19 პენიტენციურ სისტემაში მომხდარი დანაშაულები**

დანაშაულებრივი ფაქტების ჩადენის მაჩვენებელი პენიტენციურ სისტემაში გამოითვლება თითოეული დაწესებულებისთვის საქართველოს სსკ მუხლებით გათვალისწინებული ქმედებების მიხედვით, რაც დაწესებულებებში კრიმინოგენული ვითარების ცალ-ცალკე ჩვენების გარდა საერთო ვითარების ასახვის საშუალებასაც იძლევა. გარდა ამისა, კრიმინოგენული სიტუაციის აღმრიცხავი მონაცემთა ცხრილები დანაშაულებრივი ფაქტებისა და მათ ჩამდენ პირთა ასაკის ურთიერთმიმართებასაც აჩვენებს.

სამინისტროს საგამოძიებო დეპარტამენტის ინფორმაციაზე დაყრდნობით, 2018 წლის მარტის თვეში, პენიტენციურ სისტემაში მომხდარი გამოსამიებელი ფაქტების რაოდენობამ საქართველოს სისხლის სამართლის კოდექსის 12 მუხლით გათვალისწინებული 94 ერთეული ქმედება შეადგინა. მათგან, ყველაზე მეტი ხვედრითი წილი საქართველოს სსკ 120-ე (ჯანმრთელობის განზრახ მსუბუქი დაზიანება) და სსკ 126-ე (ძალადობა) მუხლებით ჩადენილ ქმედებებზე მოდის.

ქვემოთ მოცემულ დიაგრამაზე ნაჩვენებია საანგარიშო პერიოდში გამოძიების დაწყების საფუძვლად ქცეული დანაშაულებრივი ფაქტების რაოდენობა და მათი ხვედრითი წილი საერთო რაოდენობაში (იხ. დანართი, ცხრილი №49, №50):

**დანაშაულებრივი ფაქტები,  
რომლებზეც დაიწყო გამოძიება**

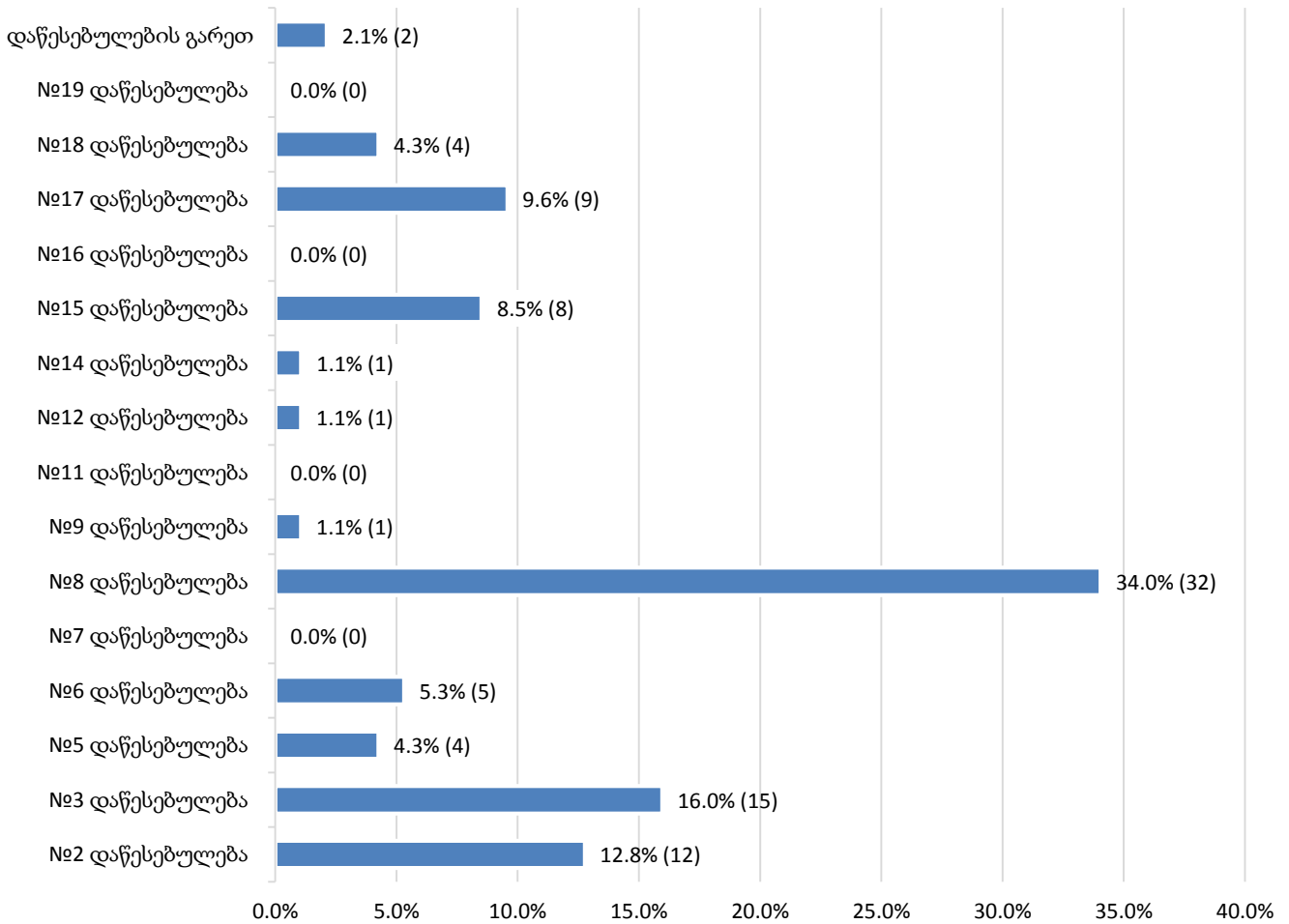


**ჩადენილი დანაშაულებრივი ფაქტები**

**დაწესებულებებსა და დაწესებულებების გარეთ, პირთა ასაკობრივი ჯგუფების მიხედვით**

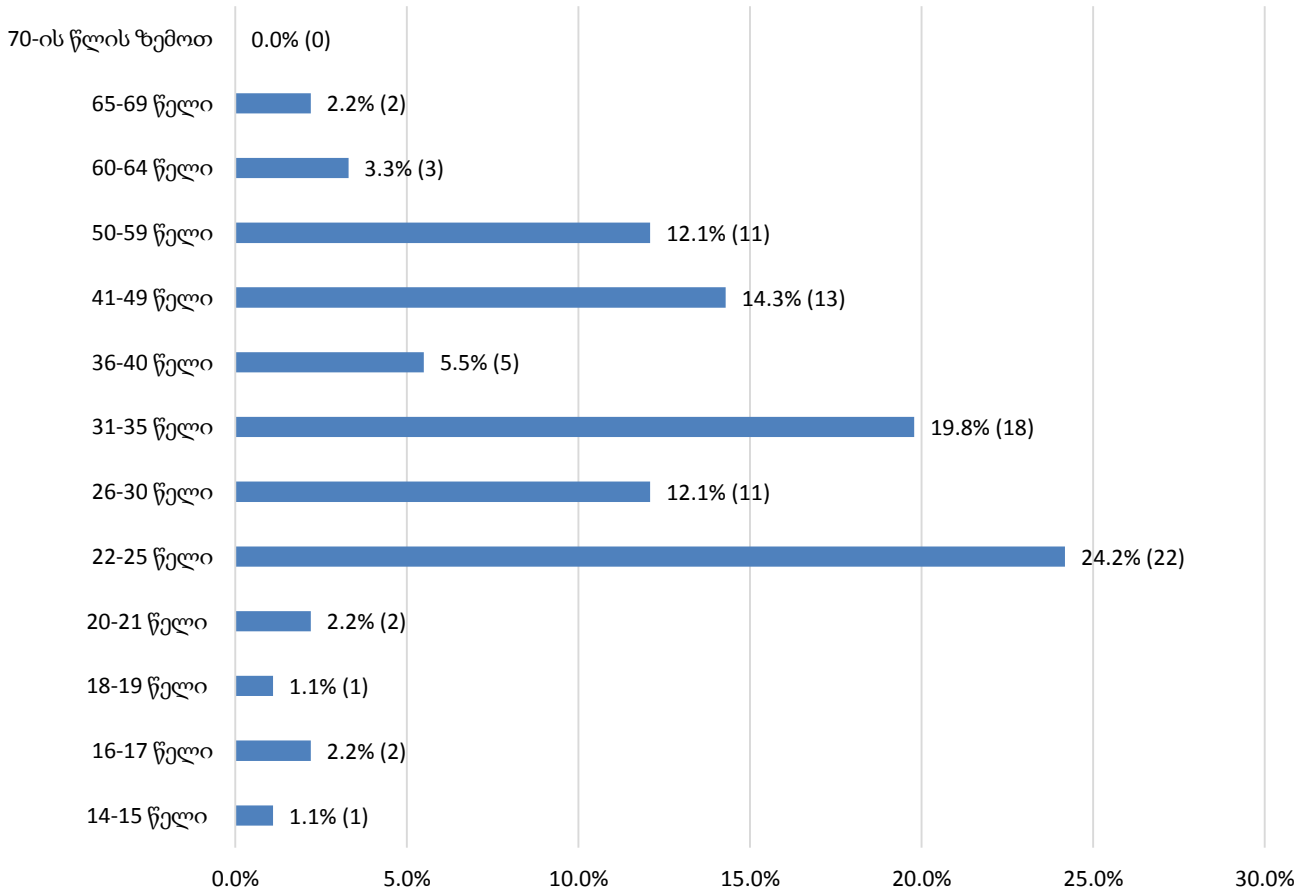
2018 წლის მარტის თვეში, გამოძიება 11 სხვადასხვა დაწესებულებაში და დაწესებულების გარეთ მომხდარ დანაშაულებრივ ფაქტებზე დაიწყო. შემდეგი გრაფიკი ადგილმდებარეობის მიხედვით ჩადენილი დანაშაულებრივი ფაქტების პროცენტულ მაჩვენებელს ასახავს:

**ჩადენილი დანაშაულებრივი ფაქტები  
დაწესებულებებში და დაწესებულების გარეთ**



საანგარიშო პერიოდში, გამოძიება ჩადენილ დანაშაულებრივ ფაქტზე სულ 91 პირის მიმართ წარიმართა. გამოძიების ობიექტს - ქმედების ჩამდენ პირთა საერთო რაოდენობის უმრავლესობას 22-25 წლამდე ასაკის პირები შეადგენდნენ. ქვემოთ ნაჩვენებ დიაგრამაზე ასახულია 2018 წლის მარტის თვეში ჩადენილი ქმედებებისა და ჩამდენ პირთა ასაკობრივი კატეგორიების ურთიერთმიმართება:

**პირთა რაოდენობა,  
რომელთა მიმართაც დაწყებულია გამოძიება**



**11.20 დაავადებათა გავრცელება (პრევალენტობა) პენიტენციურ სისტემაში<sup>1</sup>**

**დაავადებათა გავრცელება (პრევალენტობა)**

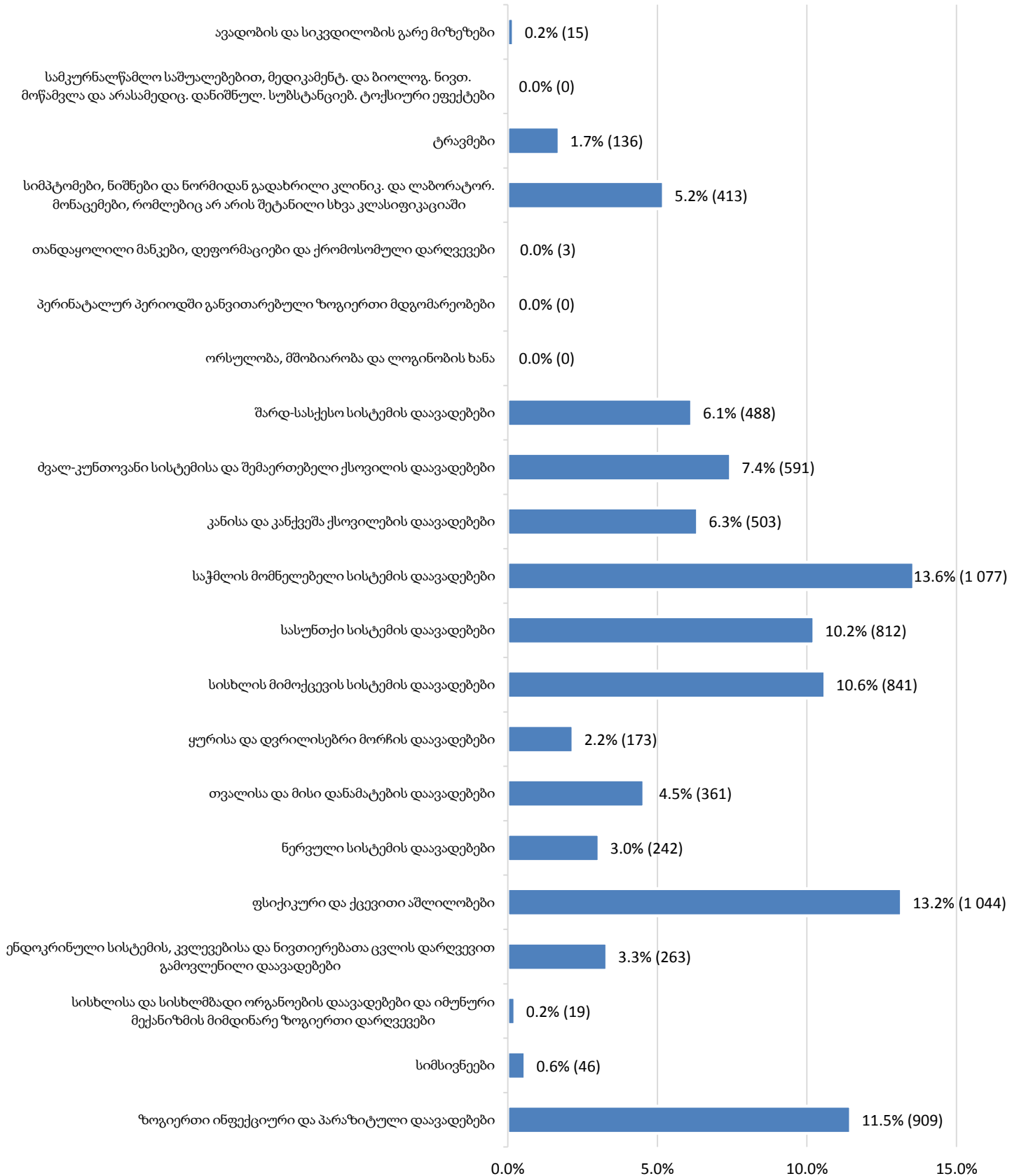
2018 წლის მარტის თვეში, სამინისტროს სამედიცინო დეპარტამენტის მონაცემებით, ექიმ-სპეციალისტთა კონსულტაციების შედეგად, ICD10 კოდით განსაზღვრული ძირითადი დაავადების მიხედვით<sup>2</sup>, გამოვლენილი დაავადებათა საერთო რაოდენობა 7 936-ს გაუტოლდა. სამედიცინო მდგომარეობის ამსახველი მონაცემთა ცხრილები ასევე იძლევა დაავადებების სქესობრივ-ასაკობრივ ჯგუფებში გავრცელების რაოდენობრივი მასშტაბის დადგენის საშუალებას.

ქვემოთ მოცემულ დიაგრამაზე ნაჩვენებია ICD10 კოდით განსაზღვრული ძირითად დაავადებულთა ხვედრითი წილი. პენიტენციურ სისტემაში გავრცელებული დაავადებებიდან ყველაზე დიდი ნაწილი საჭმლის მომნელებელი სისტემის დაავადებებზე (1 077) მოდის. ხოლო, ყველაზე დაბალი მაჩვენებლით წარმოდგენილია თანდაყოლილი მანკები, დეფორმაციები და ქრომოსომული დარღვევები (3) (იხ. დანართი, ცხრილი №51):

<sup>1</sup> დაავადებათა შესაბამისი კოდები (ICD10) იხილეთ ანგარიშის დანართში.

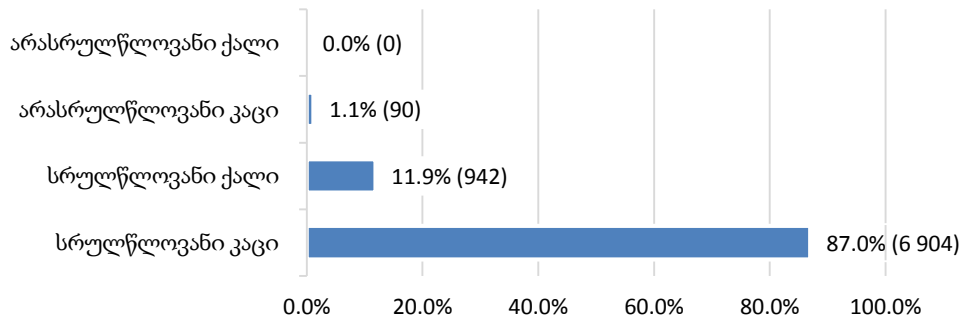
<sup>2</sup> დაავადებათა უფრო დეტალურად ჩაშლილი მონაცემები იხ. ანგარიშის თანდართულ №51 და №52 ცხრილებში.

## დაავადებათა გავრცელება (პრევალენტობა) საერთო



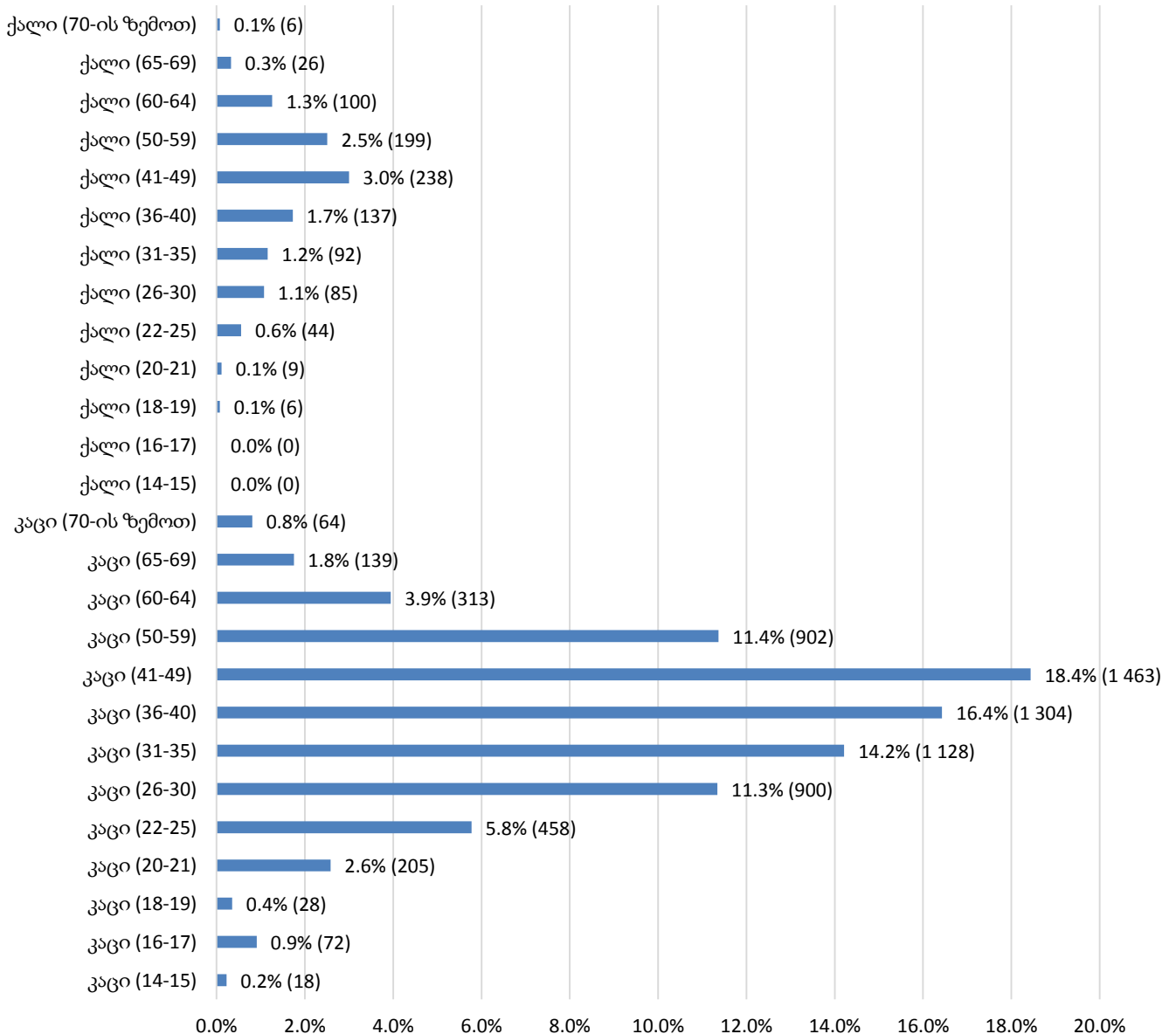
დაავადებული პირების კატეგორიაში ყველაზე მეტი მაჩვენებლით სრულწლოვანი კაცები (6 904) ხასიათდება. ICD10 კოდით განსაზღვრული ძირითადი დაავადებები, სქესობრივ-ასაკობრივი ჯგუფების მიხედვით ქვემოთ დიაგრამაზეა წარმოდგენილი (იხ. დანართი, ცხრილი №52):

**დაავადებათა გავრცელება (პრევალენტობა)  
სქესობრივ-ასაკობრივ ჯგუფებში**



შემდეგი დიაგრამა განსაზღვრავს ქალებისა და კაცების ასაკობრივი კატეგორიების ხვედრით წილს ICD10 კოდით განსაზღვრულ ძირითად დაავადებათა საერთო რაოდენობაში:

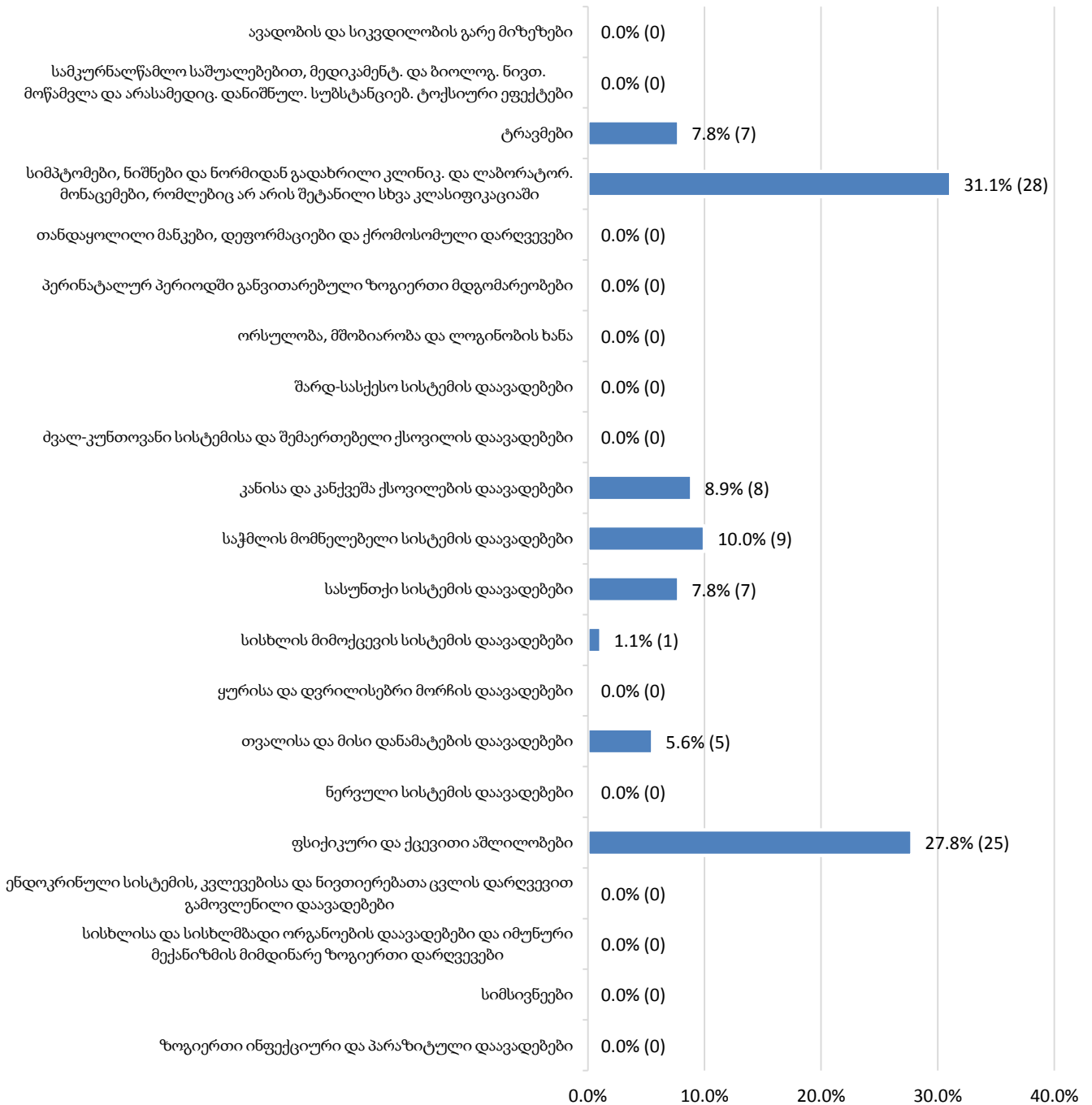
**დაავადებათა გავრცელება (პრევალენტობა)  
სქესობრივ-ასაკობრივ კატეგორიებში**



მოცემული დიაგრამიდან ჩანს, რომ მიმდინარე წლის მარტის თვეში, დაავადებათა ყველაზე მაღალი მაჩვენებელი სრულწლოვან კაცებსა და ქალებში 41-49 წლამდე ასაკობრივ კატეგორიებში გამოვლინდა.

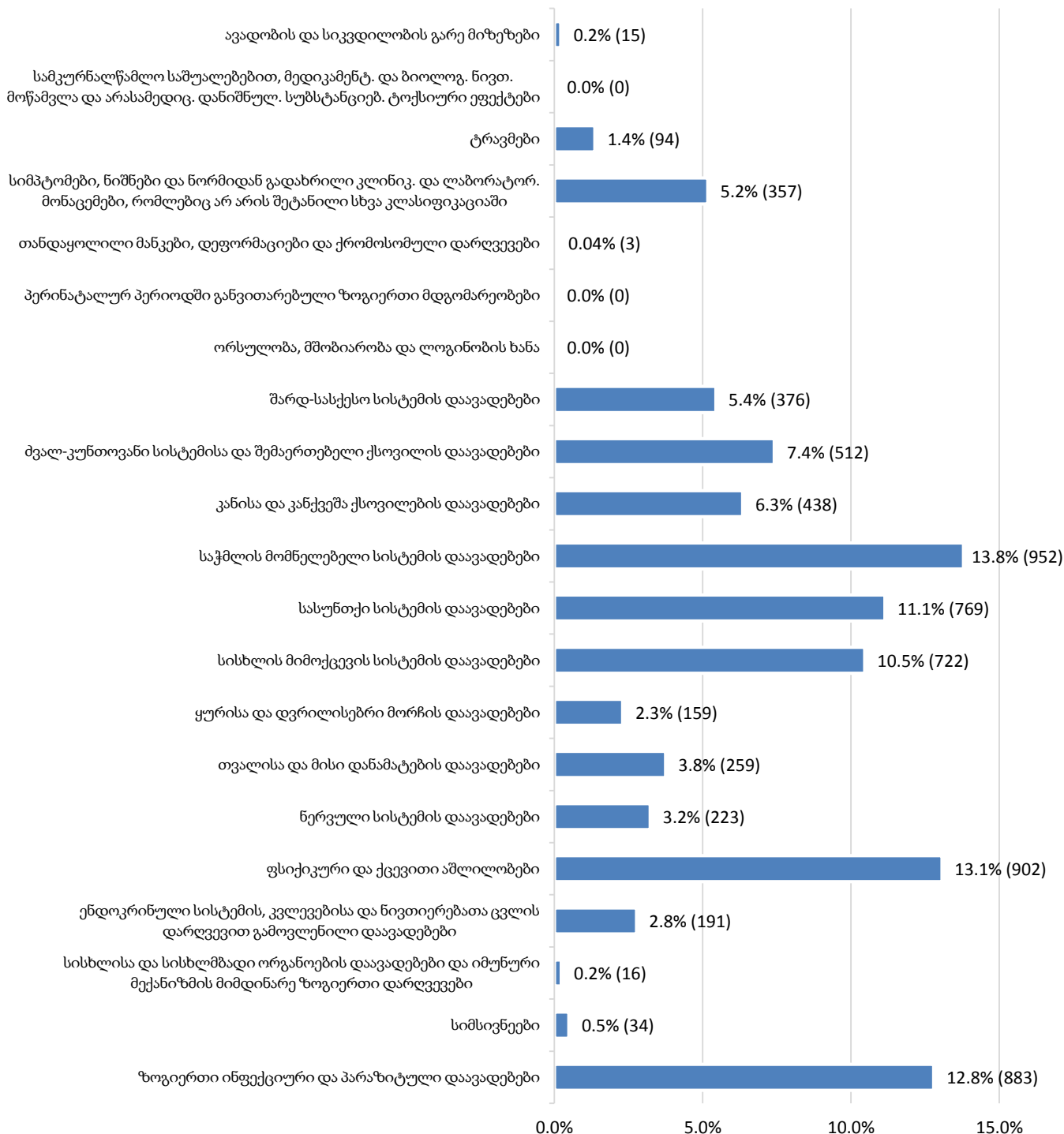
არასრულწლოვნებში დაავადებების რაოდენობა ICD10 კოდით განსაზღვრულ ძირითად დაავადებათა მთლიანი რაოდენობის 1.1%-ს შეადგენს. დიაგრამაზე აღნიშნულია დაავადებათა მაჩვენებელი არასრულწლოვან ბრალდებულებსა და მსჯავრდებულებში დაავადებათა კატეგორიის მიხედვით:

**დაავადებათა გავრცელება (პრევალენტობა)  
არასრულწლოვან კაცებში/ქალებში**



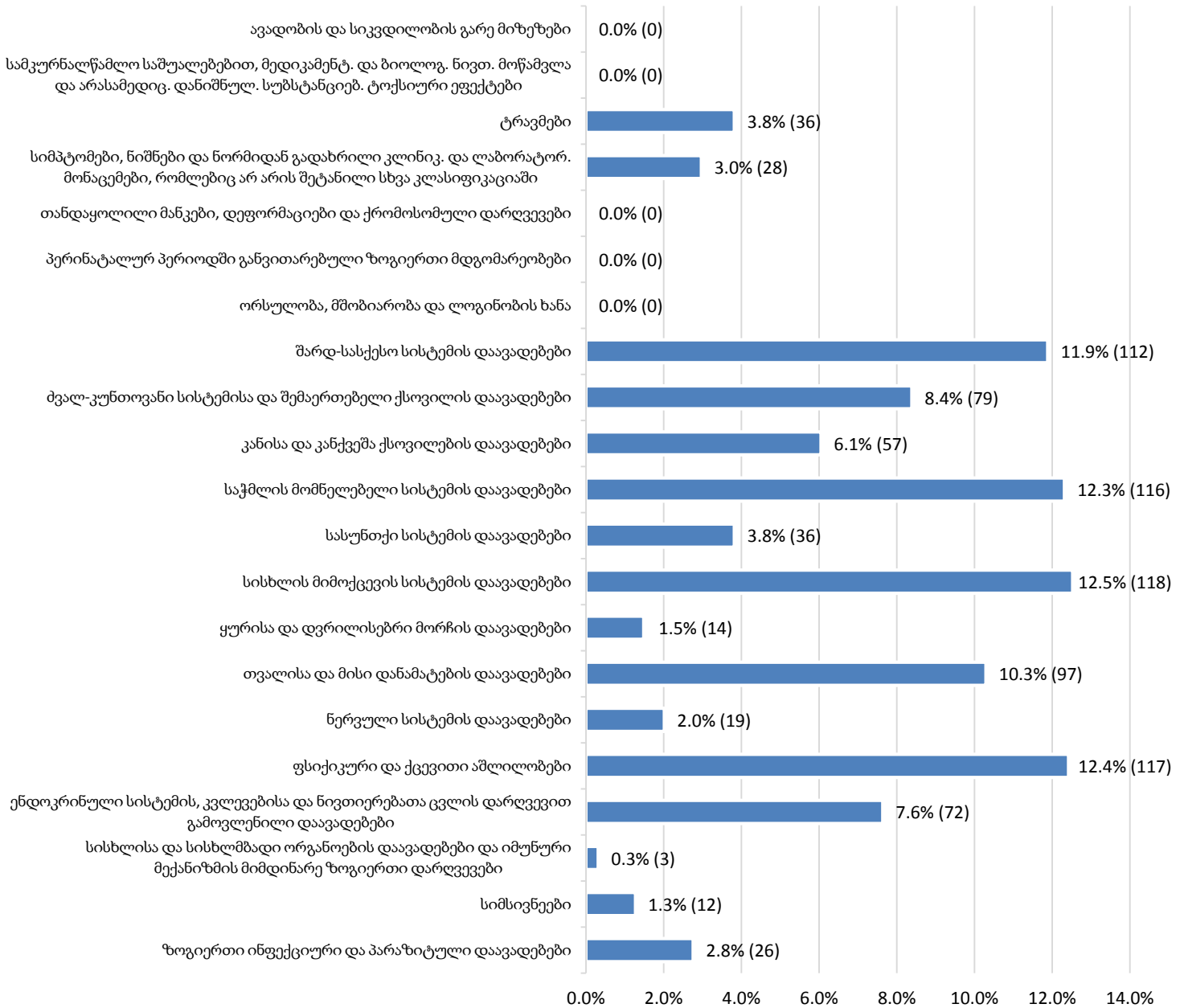
შემდეგი ორი დიაგრამა აჩვენებს ICD10 კოდით განსაზღვრულ ძირითად დაავადებათა კატეგორიების გავრცელების მასშტაბს ცალ-ცალკე მამრობითი და მდედრობითი სქესის სრულწლოვან ბრალდებულთა და მსჯავრდებულთა მიმართ (იხ. დანართი, ცხრილი №52):

### დაავადებათა გავრცელება (პრევალენტობა) სრულწლოვან კაცებში





**დაავადებათა გავრცელება (პრევალენტობა)  
სრულწლოვან ქალებში**



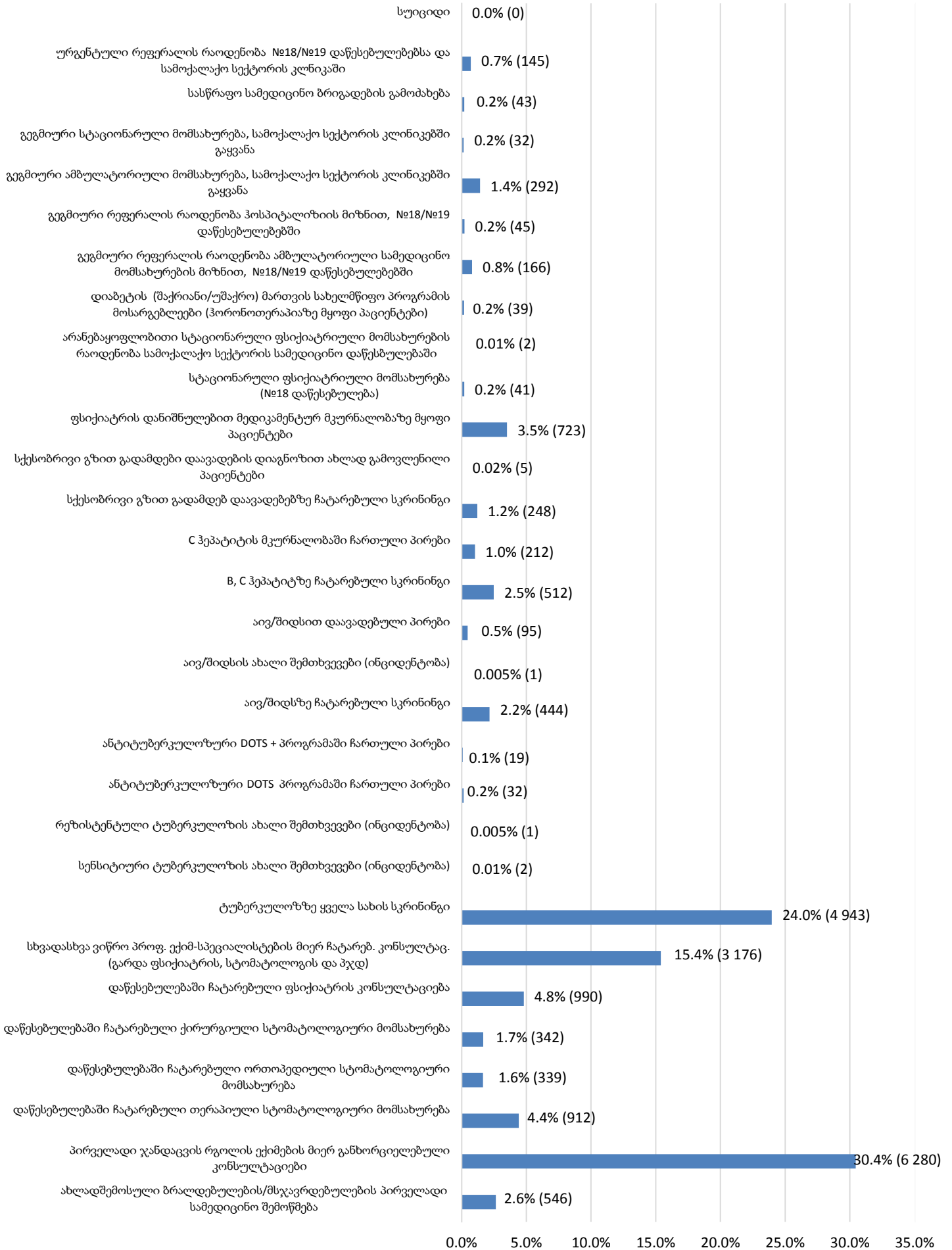
როგორც დიაგრამებიდან ჩანს, მამრობითი სქესის სრულწლოვან ბრალდებულებსა და მსჯავრდებულებში სჭარბობს საჭმლის მომნელებელი, ხოლო, მდედრობითი სქესის სრულწლოვან ბრალდებულებსა და მსჯავრდებულებში - სისხლის მიმოქცევის სისტემის დაავადებები.

**სამედიცინო სერვისებით უზრუნველყოფა**

პენიტენციურ დაწესებულებებში მკურნალობასთან დაკავშირებული მონაცემები ამ ეტაპზე წლიურ ფორმაში ყოველთვიურად გაწეული პრევენციული და სამკურნალო ღონისძიებების მიხედვით ითვლება.

ქვემოთ ნაჩვენები დიაგრამა პენიტენციურ დაწესებულებებში განთავსებულ პირთათვის 2018 წლის მარტის თვეში სამედიცინო სერვისებით უზრუნველყოფას პრევენციული და სამკურნალო ღონისძიებების ტიპების მიხედვით წარმოგვიდგენს (იხ. დანართი, ცხრილი №53):

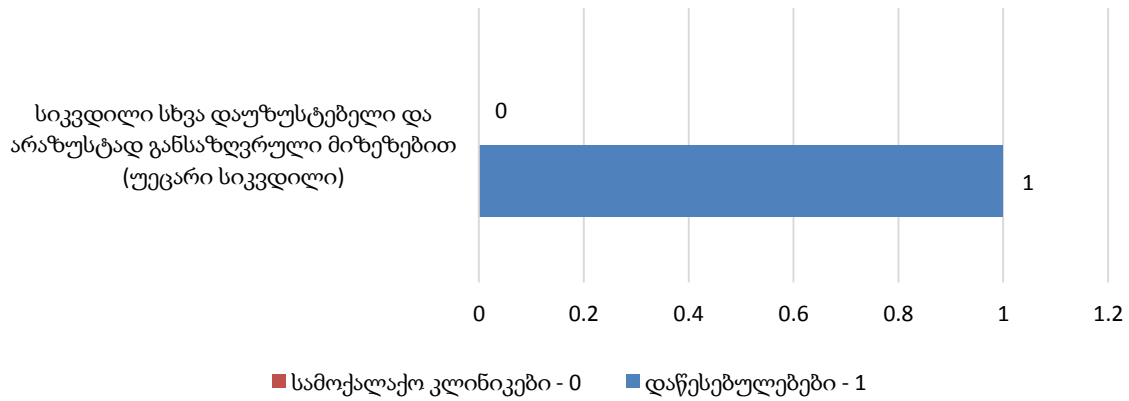
## პრევენციული და სამკურნალო ღონისძიებები



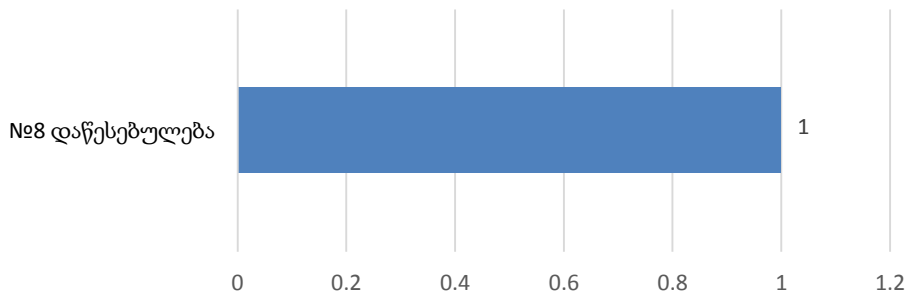
## 11.21 გარდაცვალება

2018 წლის მარტის თვეში, პენიტენციურ სისტემაში ბრალდებულის/მსჯავრდებულის გარდაცვალების 1 ფაქტი დაფიქსირდა. გარდაცვალების მაჩვენებელი ადგილმდებარეობისა და სავარაუდო ნოზოლოგიის მიხედვით ასახულია ქვემოთ დიაგრამებზე (იხ. დანართი, ცხრილი №54, №55):

გარდაცვლილ ბრალდებულთა და მსჯავრდებულთა  
სტატისტიკა



გარდაცვლილ ბრალდებულთა და მსჯავრდებულთა  
სტატისტიკა



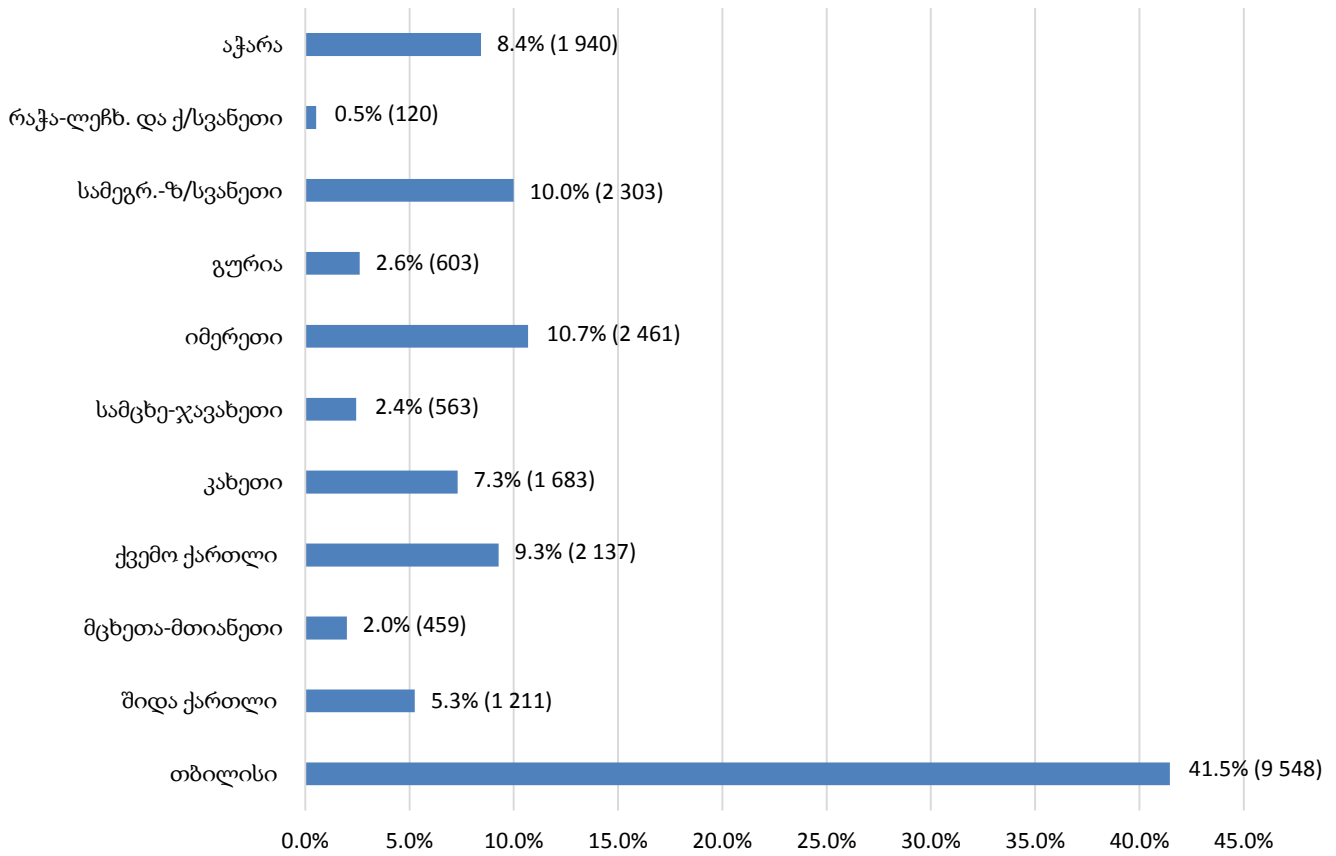
## ნაწილი 12 - საქართველოს სასჯელაღსრულებისა და პრობაციის სამინისტროს მმართველობის სფეროში მოქმედი

### სსიპ - პრობაციის ეროვნული სააგენტო

## 12.1 არაპატიმარი მსჯავრდებულები

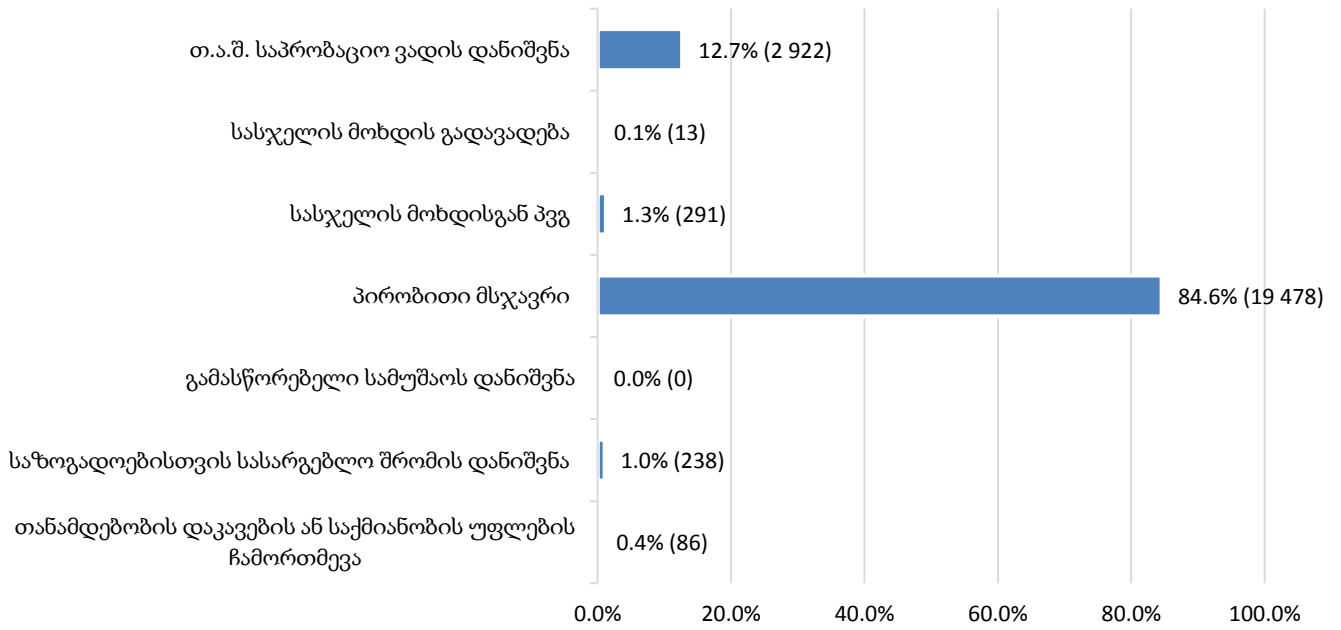
არაპატიმარ მსჯავრდებულთა რაოდენობის სტატისტიკური მონაცემები რეგიონულად, როგორც სქესობრივ-ასაკობრივ ჯგუფებში, ასევე შეფარდებული ღონისძიების მიხედვით ითვლება. 2018 წლის მარტის თვის მონაცემებით, საქართველოში სულ 23 028 არაპატიმარი მსჯავრდებული დაფიქსირდა. რეგიონებს შორის მაღალი მაჩვენებლით თბილისი გამოირჩევა, რომელსაც ასევე მაღალი მაჩვენებლით იმერეთის, სამეგრელო ზემო-სვანეთისა და ქვემო ქართლის რეგიონი მოსდევს. არაპატიმარ მსჯავრდებულთა ყველაზე მცირე რაოდენობა კი რაჭა-ლეჩხუმსა და ქსვანეთის რეგიონშია დაფიქსირებული (იხ. დანართი, ცხრილი №56):

### არაპატიმარი მსჯავრდებულები რეგიონებში



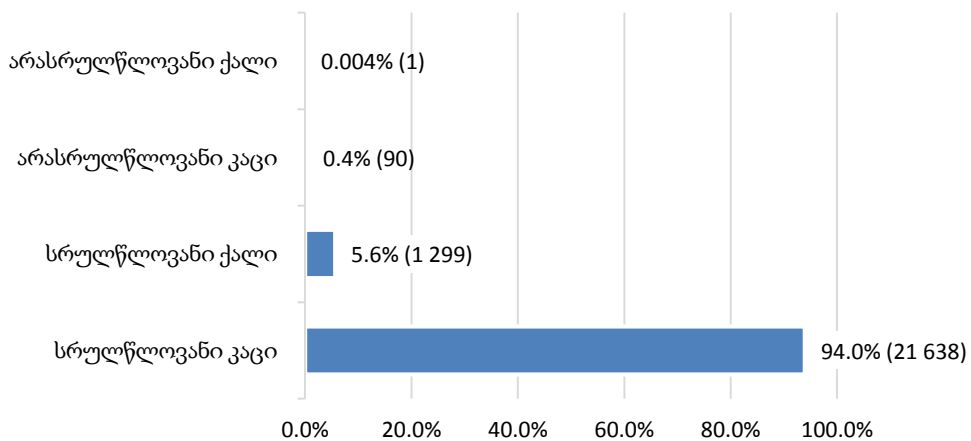
შეფარდებული ღონისძიების მიხედვით, ქვეყანაში არაპატიმარ მსჯავრდებულთა ყველაზე მეტი რაოდენობა პირობით მსჯავრზე (19 478) მოდის, ხოლო ყველაზე მცირე მაჩვენებლით ხასიათდება სასჯელის მოხდის გადავადება (13).

**არაპატიმარი მსჯავრდებულები  
შეფარდებული ღონისძიების მიხედვით**



მთელი ქვეყნის მასშტაბით, არაპატიმარ მსჯავრდებულთა სქესობრივ-ასაკობრივ ჯგუფებში უმეტესობა სრულწლოვანი კაცებით არის წარმოდგენილი, რაც ნათლად ჩანს ქვემოთ წარმოდგენილ დიაგრამაზე (იხ. დანართი, ცხრილი №57, №58):

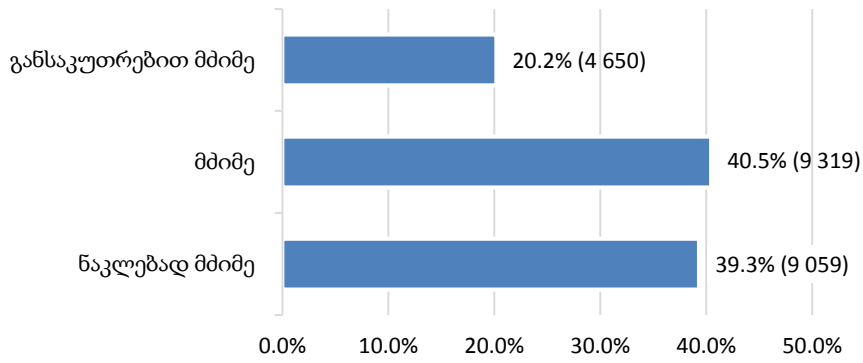
**არაპატიმარ მსჯავრდებულთა  
სქესობრივ-ასაკობრივი ჯგუფები**



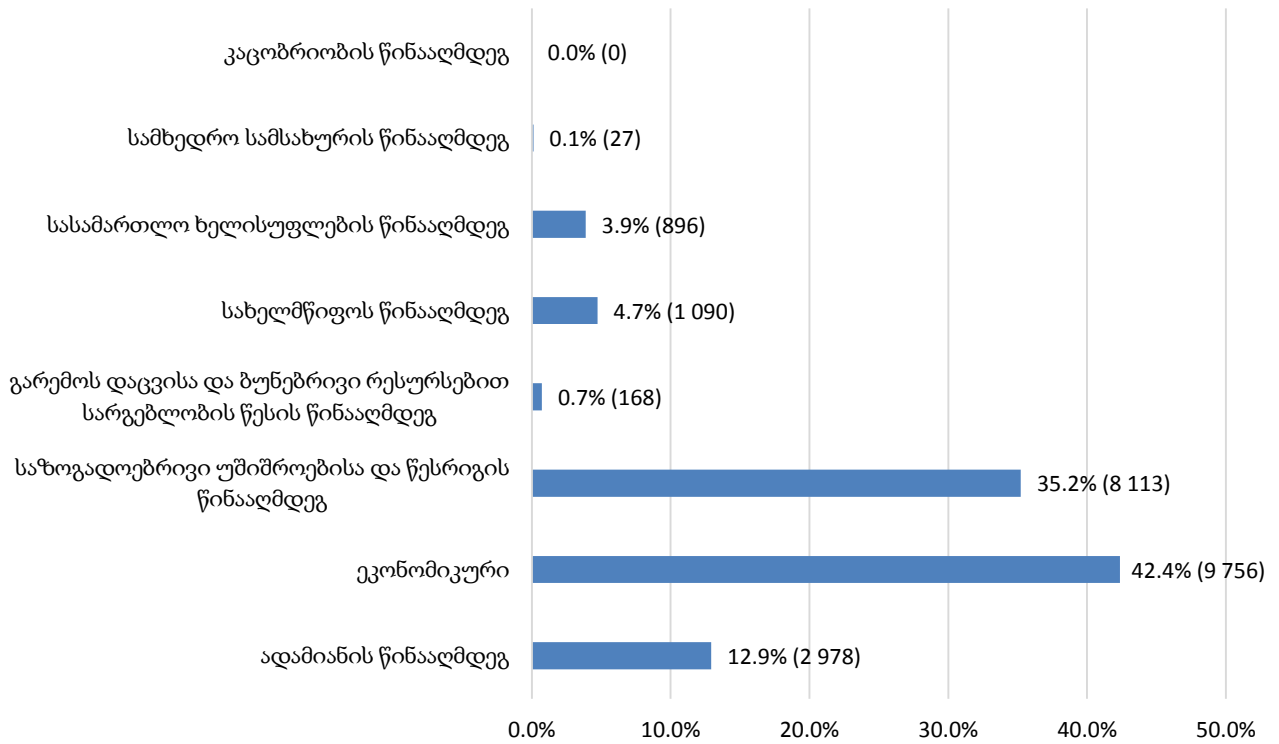
**12.2 არაპატიმარი მსჯავრდებულები დანაშაულის კატეგორიისა და სახეობის მიხედვით**

საანგარიშო პერიოდის განმავლობაში, არაპატიმარ მსჯავრდებულთა რაოდენობას დანაშაულის კატეგორიისა და სახეობის მიხედვით შემდეგი დიაგრამები ასახავს (იხ. დანართი, ცხრილი №59):

**არაპატიმარი მსჯავრდებულები  
დანაშაულის კატეგორიის მიხედვით**



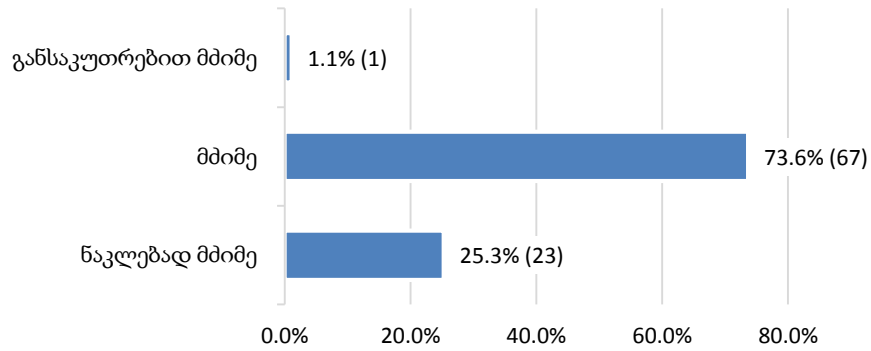
**არაპატიმარი მსჯავრდებულები  
დანაშაულის სახეობის მიხედვით**



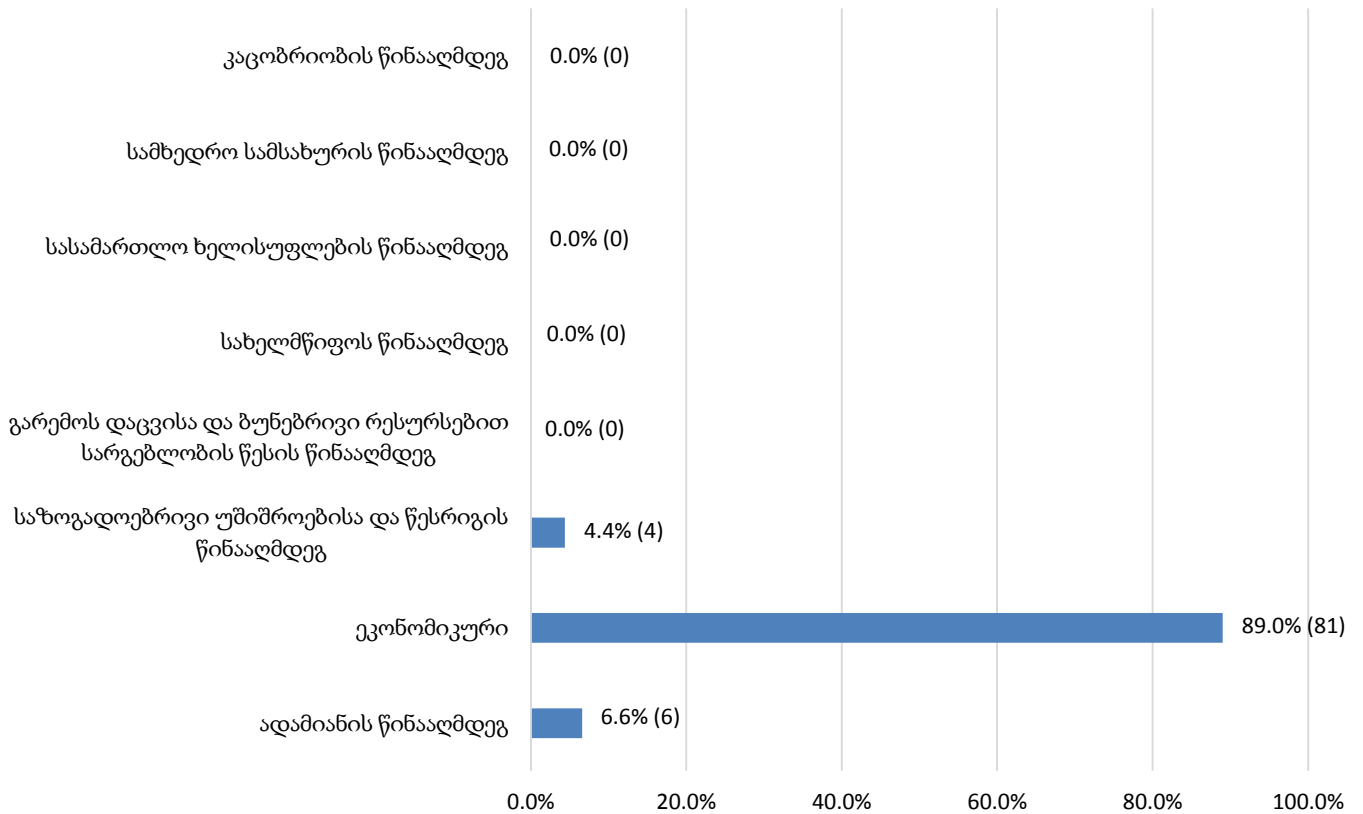
**12.3 არასრულწლოვანი არაპატიმარი მსჯავრდებულები დანაშაულის კატეგორიისა და სახეობის მიხედვით**

2018 წლის მარტის თვის მონაცემებით, არასრულწლოვანი არაპატიმარი მსჯავრდებულები (91) არაპატიმარ მსჯავრდებულთა საერთო რაოდენობის 0.4%-ს შეადგენდნენ. არასრულწლოვანი არაპატიმარი მსჯავრდებულების 1.1% (1) ქალია. მათი საერთო რაოდენობის კლასიფიცირება დანაშაულის კატეგორიისა და სახეობის მიხედვით შემდეგ სურათს გვაძლევს (იხ. დანართი, ცხრილი №59):

არასრულწლოვანი არაპატიმარი მსჯავრდებულები  
დანაშაულის კატეგორიის მიხედვით



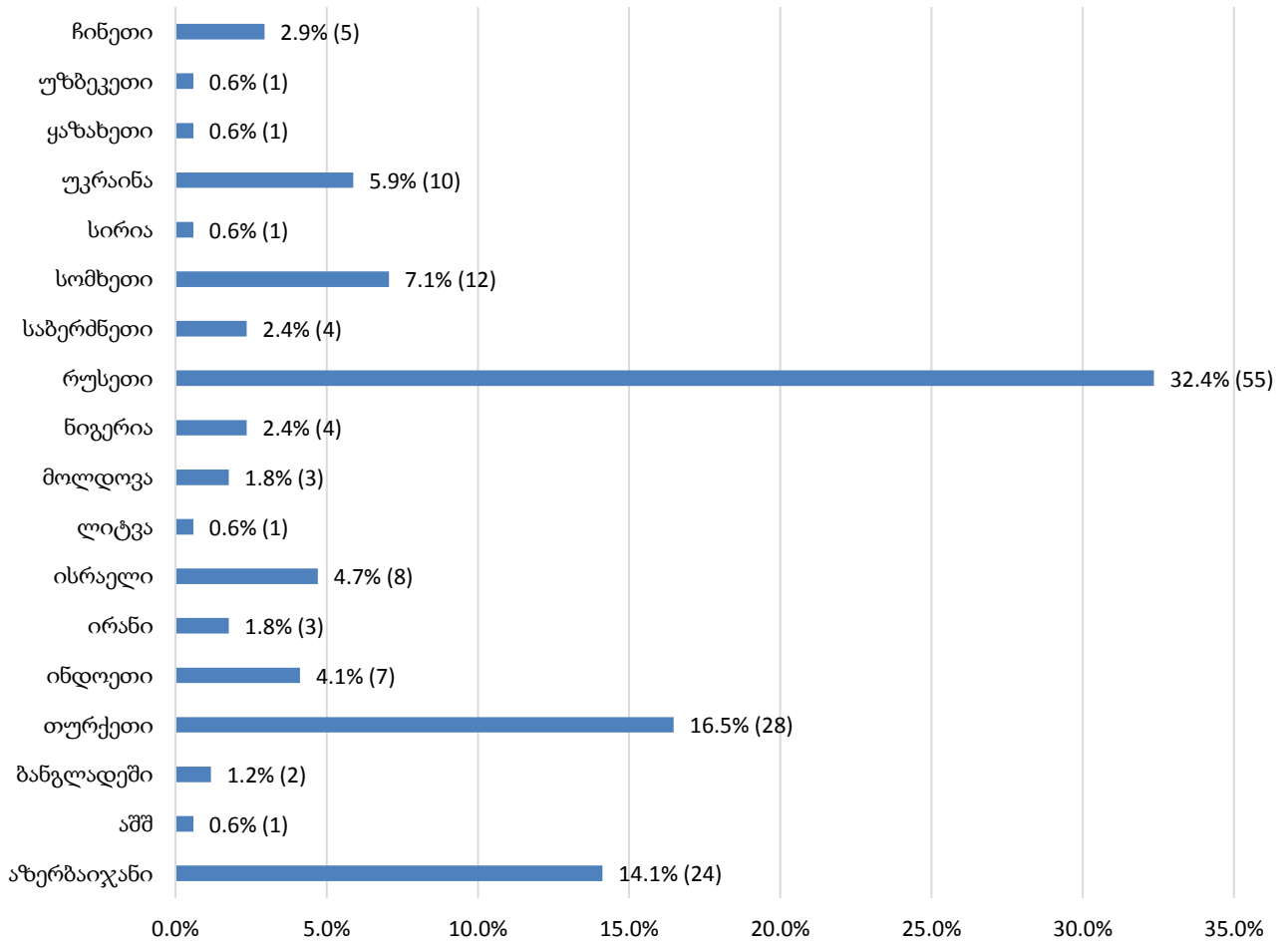
არასრულწლოვანი არაპატიმარი მსჯავრდებულები  
დანაშაულის სახეობის მიხედვით



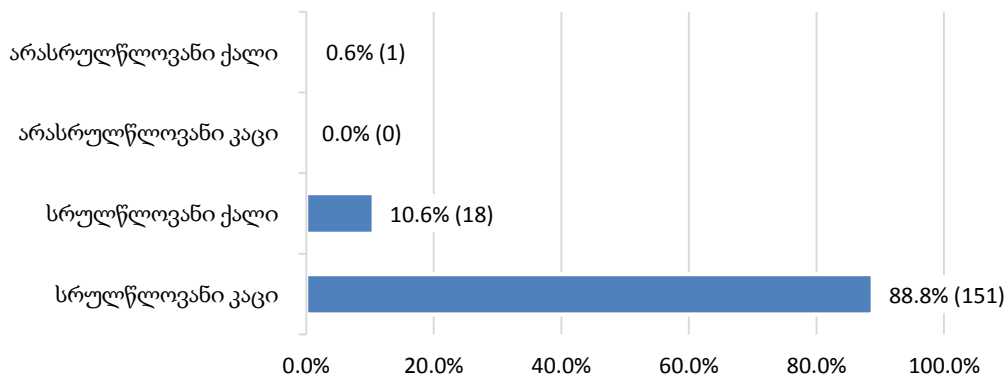
## 12.4 უცხოელი არაპატიმარი მსჯავრდებულები

2018 წლის მარტის თვეში, საქართველოში 18 სხვადასხვა მოქალაქეობის 170 უცხოელი არაპატიმარი მსჯავრდებული დაფიქსირდა, რაც არაპატიმარ მსჯავრდებულთა მთლიანი რაოდენობის 0.7%-ია. მოქალაქეობის მიხედვით მათი განაწილების მაჩვენებელი ქვემოთ დიაგრამაზეა მოცემული (იხ.დანართი, ცხრილი №60, №61):

**უცხოელი არაპატიმარი მსჯავრდებულები  
მოქალაქეობის მიხედვით**



**უცხოელ არაპატიმარ მსჯავრდებულთა  
სქესობრივ-ასაკობრივი ჯგუფები**

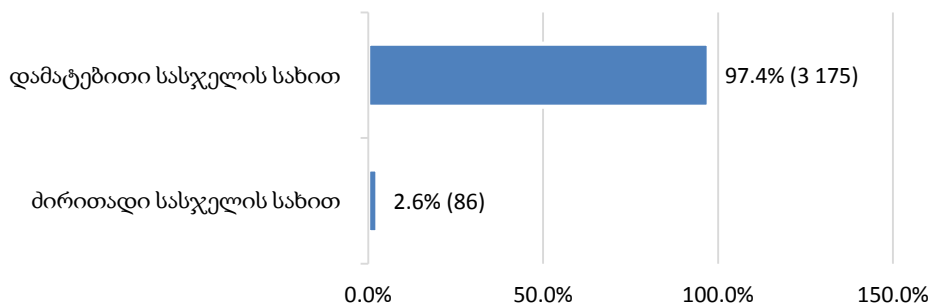




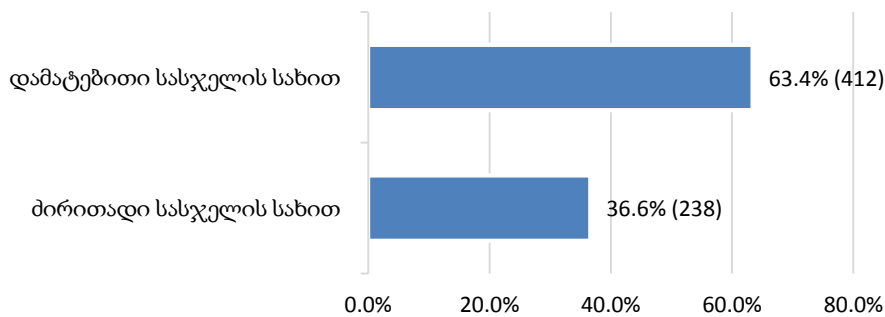
## 12.5 არაპატიმარი მსჯავრდებულები არასაპატიმრო სასჯელის ტიპის მიხედვით

არასაპატიმრო სასჯელის შეფარდება ხდება როგორც ძირითადი, ასევე დამატებითი სასჯელის სახით. არასაპატიმრო სასჯელშეფარდებული პირების რაოდენობა (3 991) არაპატიმარ მსჯავრდებულთა საერთო რიცხვის 17.3%-ს შეადგენს. არასაპატიმრო სასჯელშეფარდებული პირების 3.1 % (122) ქალია. მიმდინარე წლის მარტის თვეში, ამ სახის არაპატიმარ მსჯავრდებულებს თანამდებობის დაკავების ან საქმიანობის უფლებაჩამორთმეული და საზოგადოებისთვის სასარგებლო შრომადანიშნული პირები წარმოადგენდნენ. საანგარიშო პერიოდში, თანამდებობის დაკავების ან საქმიანობის უფლების ჩამორთმევა (ძირითადი/დამატებითი სასჯელი) სულ 3 261 (არასაპატიმრო სასჯელის საერთო რაოდენობის 83.4%), საზოგადოებისთვის სასარგებლო შრომის დანიშვნა (ძირითადი/დამატებითი სასჯელი) სულ 650 (არასაპატიმრო სასჯელის საერთო რაოდენობის 16.6%) პირს ჰქონდა შეფარდებული, ხოლო გამასწორებელი სამუშაოს დანიშვნა არ დაფიქსირებულა (იხ. დანართი, ცხრილი №62):

**თანამდებობის დაკავების ან საქმიანობის უფლების ჩამორთმევა**

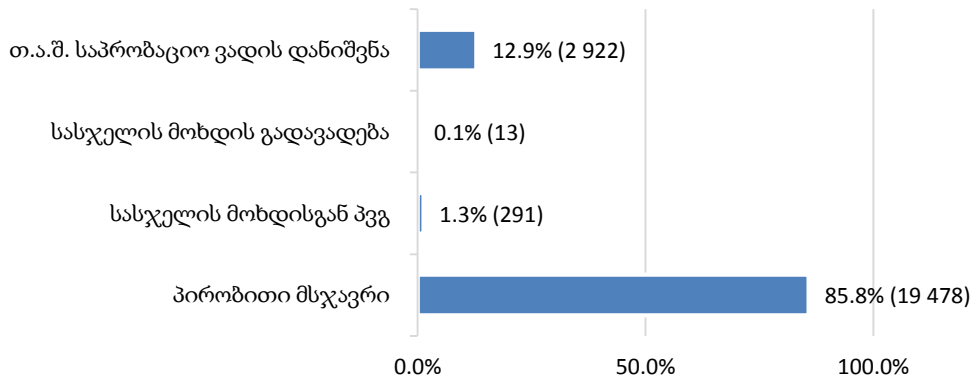


**საზოგადოებისთვის სასარგებლო შრომის დანიშვნა**



საანგარიშო პერიოდში, პრობაციის ღონისძიებაშეფარდებულ პირთა რაოდენობა სულ 22 704-ს აღწევს. მათი ხვედრითი წილი შეფარდებული პრობაციის ღონისძიების მიხედვით ამგვარია (იხ. დანართი, ცხრილი №56):

### პრობაციის ღონისძიების შეფარდება

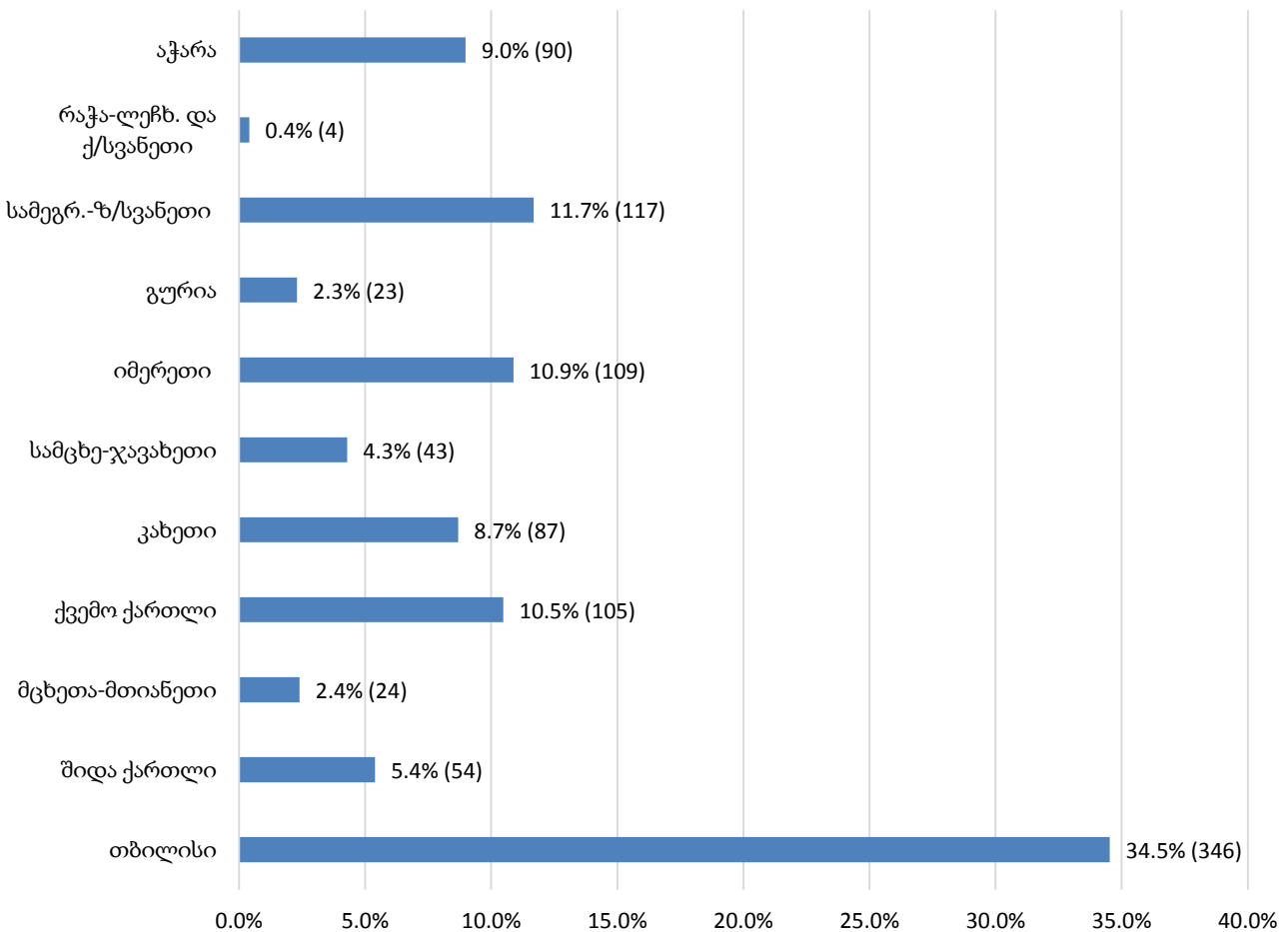


### 12.6 არაპატიმარ მსჯავრდებულთა მატება

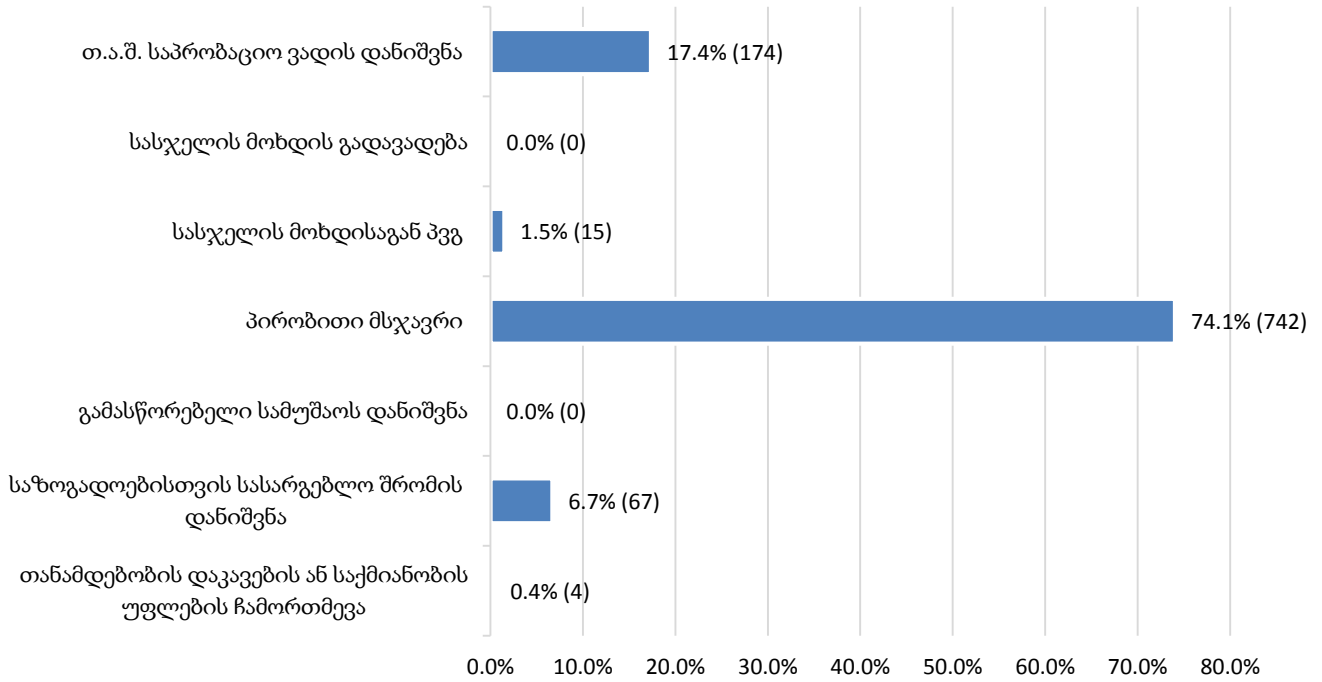
2018 წლის მარტის თვეში, სასამართლო გადაწყვეტილება არასაპატიმრო სასჯელისა და პრობაციის ღონისძიების შეფარდების შესახებ სულ 1 002 პირის მიმართ იქნა გამოტანილი.

შემდეგ დიაგრამაზე ასახულია ზემოთ აღნიშნული სასამართლო გადაწყვეტილებების რაოდენობა როგორც რეგიონულად, ასევე შეფარდებული ღონისძიების მიხედვით (იხ. დანართი, ცხრილი №63):

### არაპატიმარ მსჯავრდებულთა მატება რეგიონულ ჭრილში

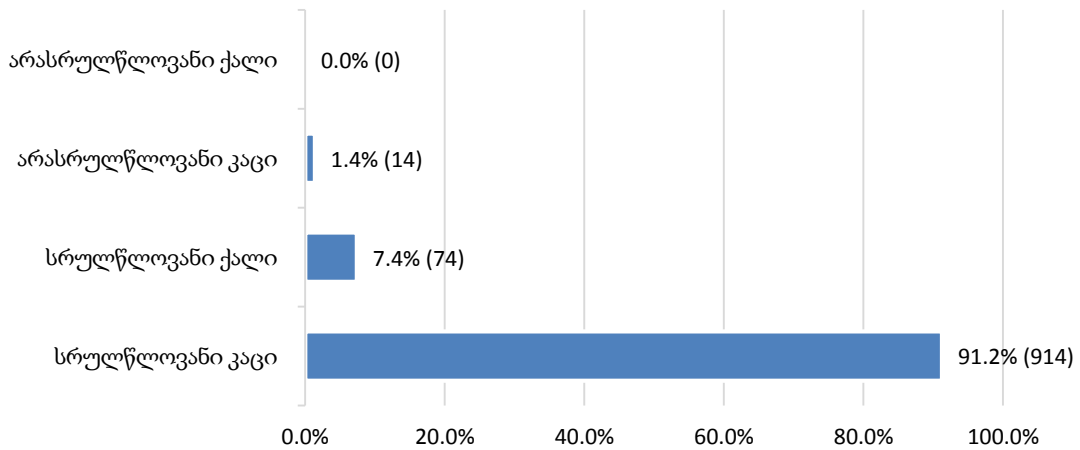


**არაპატიმარ მსჯავრდებულთა მატება  
შეფარდებული ღონისძიების მიხედვით**



ქვემოთ დიაგრამაზე მოცემულია 2018 წლის მარტის თვის განმავლობაში არაპატიმარ მსჯავრდებულთა მატების მაჩვენებელი სქესობრივ-ასაკობრივი ჭრილის მიხედვით (იხ. დანართი, ცხრილი №64):

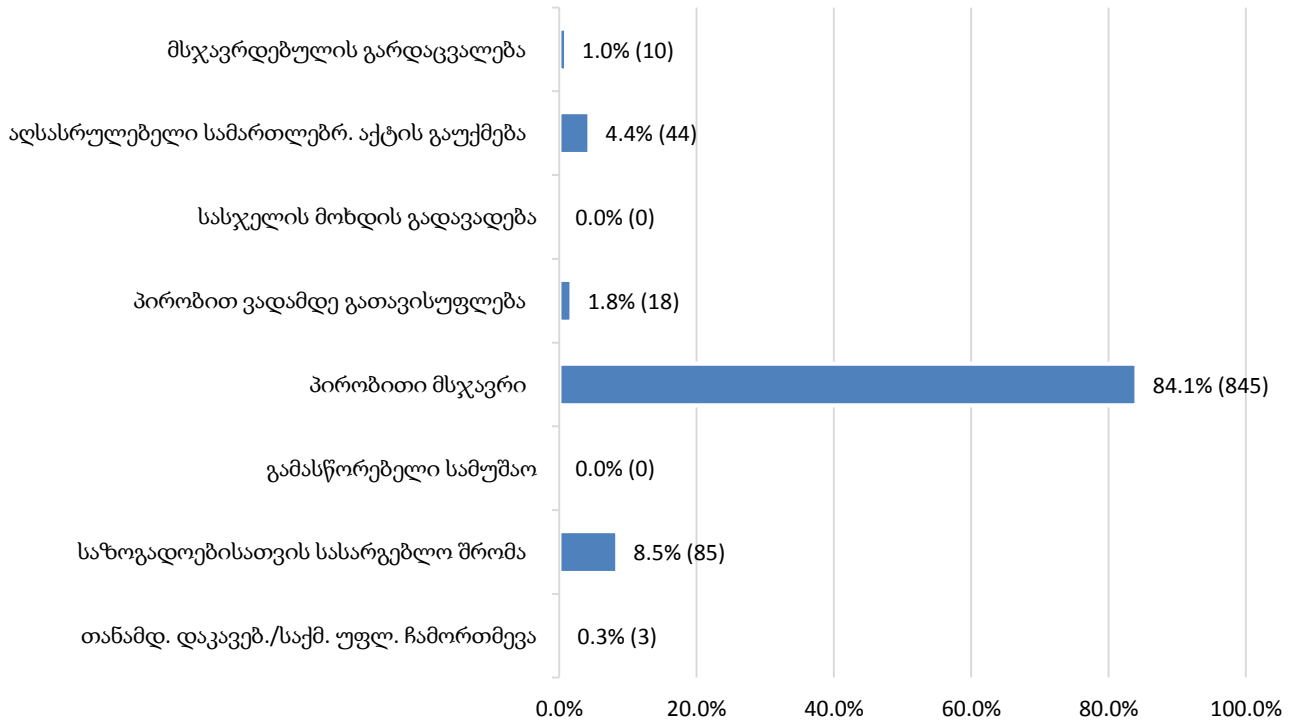
**არაპატიმარ მსჯავრდებულთა მატება  
სქესობრივ-ასაკობრივი ჯგუფები**



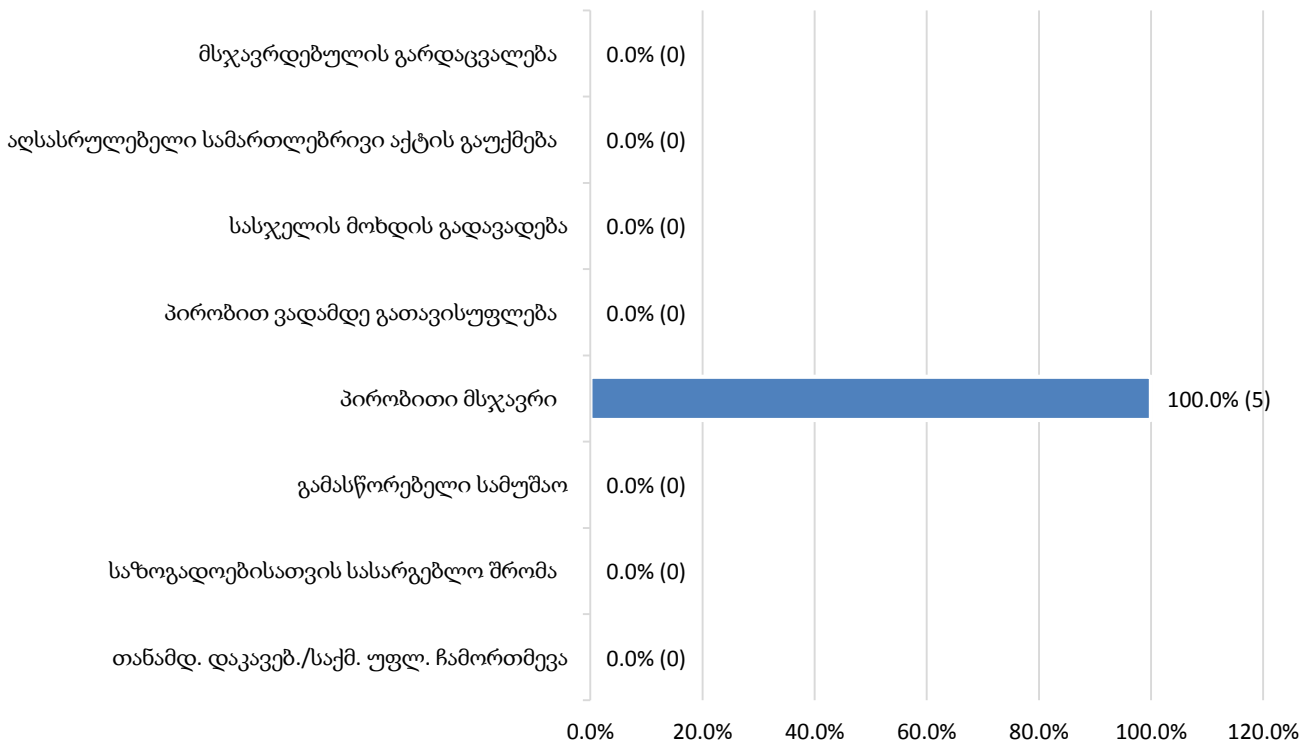
**12.7 დასრულებული საქმეები**

2018 წლის მარტის თვეში, დასრულებული საქმეთა რაოდენობა უცხოელთა (5) და საქართველოს მოქალაქეთა მიმართ (1 005) საფუძვლისა და რეგიონების მიხედვით შემდეგნაირად ნაწილდება (იხ. დანართი, ცხრილი №65, №66, №67, №68):

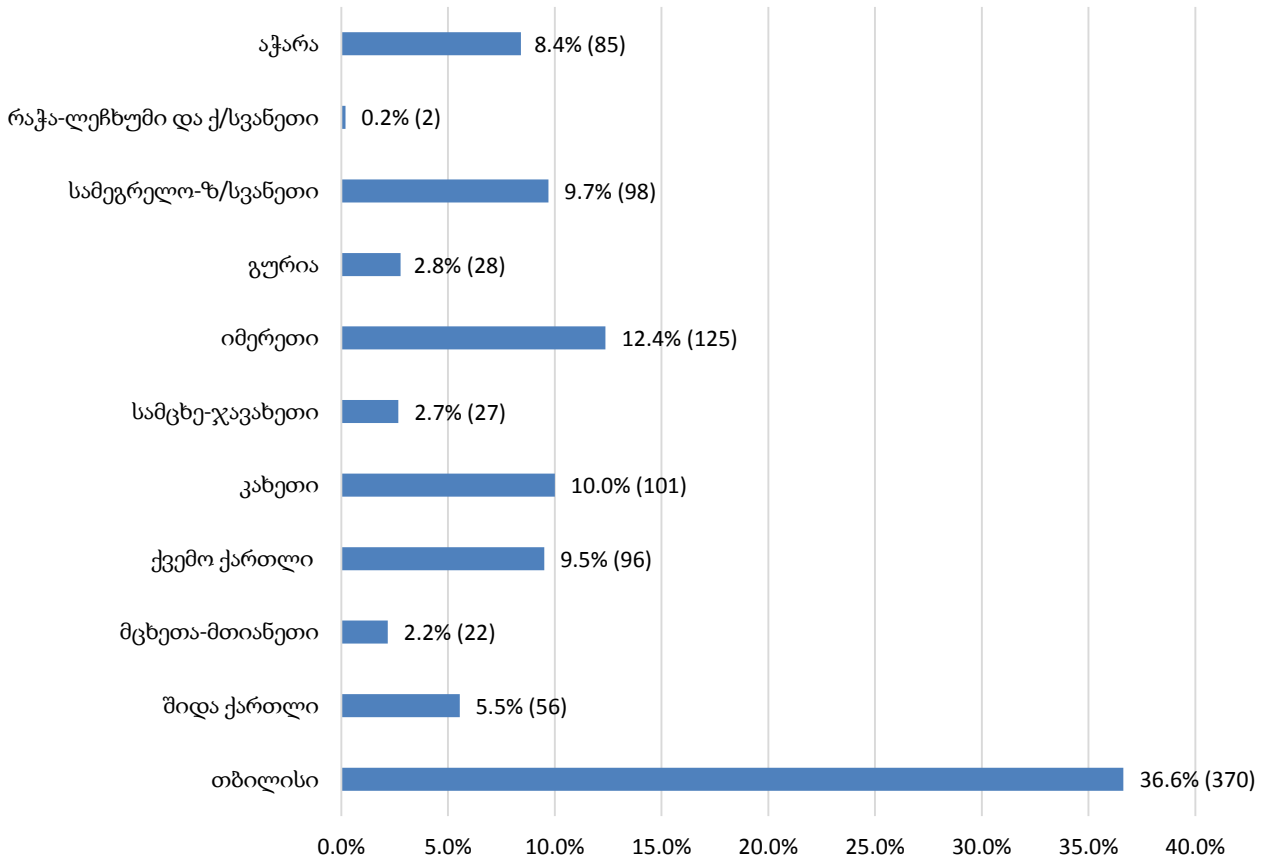
დასრულებული საქმეები საქართველოს მოქალაქეთა მიმართ  
საფუძვლის მიხედვით



დასრულებული საქმეები უცხოელთა მიმართ  
საფუძვლის მიხედვით



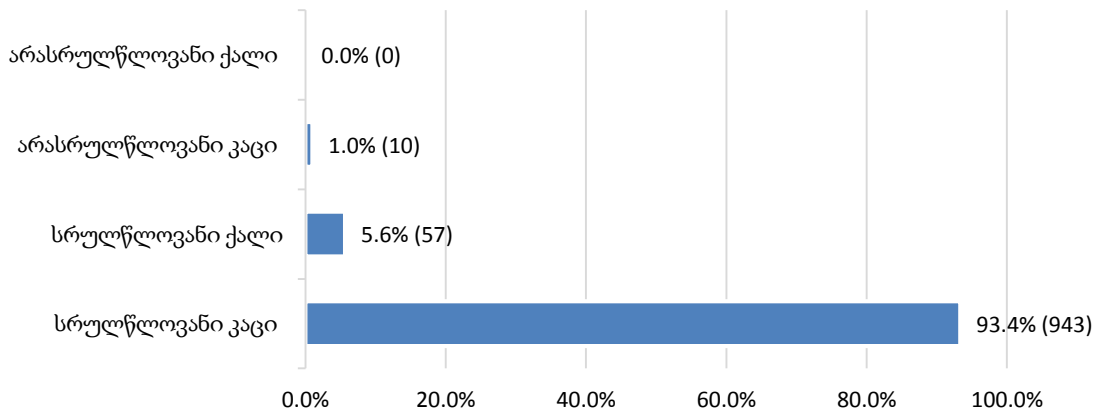
**დასრულებული საქმეები რეგიონულ ჭრილში  
საქართველოს მოქალაქეთა და უცხოელთა მიმართ (საერთო)**



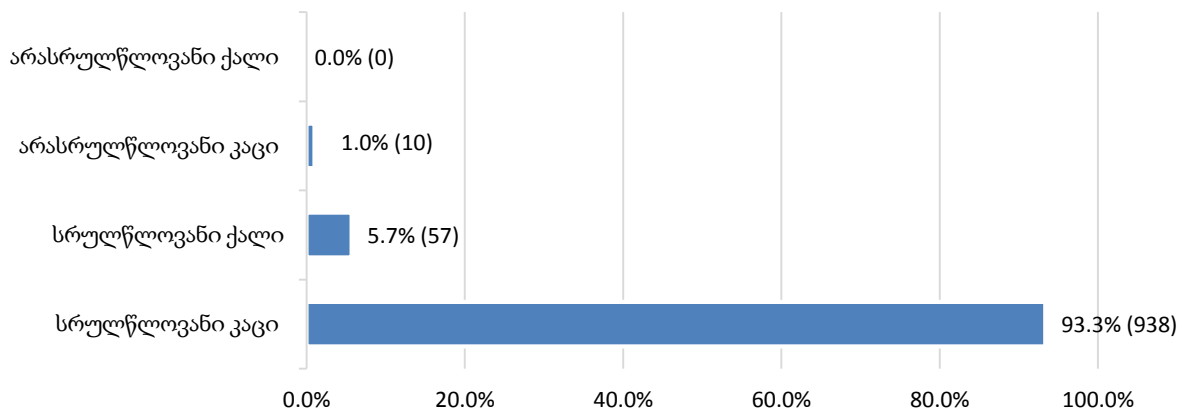
როგორც დიაგრამიდან ჩანს, დასრულებული საქმეების რაოდენობის მხრივ თბილისის რეგიონის შემდეგ მაღალი მაჩვენებლით გამოირჩევა იმერეთი და კახეთი. ხოლო, რაოდენობრივად ბოლო ადგილზე რაჭა-ლეჩხუმისა და ქვემო სვანეთის რეგიონია.

დასრულებული საქმეების რაოდენობა არაკატეგორიულ მსჯავრდებულთა სქესობრივ-ასაკობრივ ჭრილში შემდეგია (იხ. დანართი, ცხრილი №66, №67, №68):

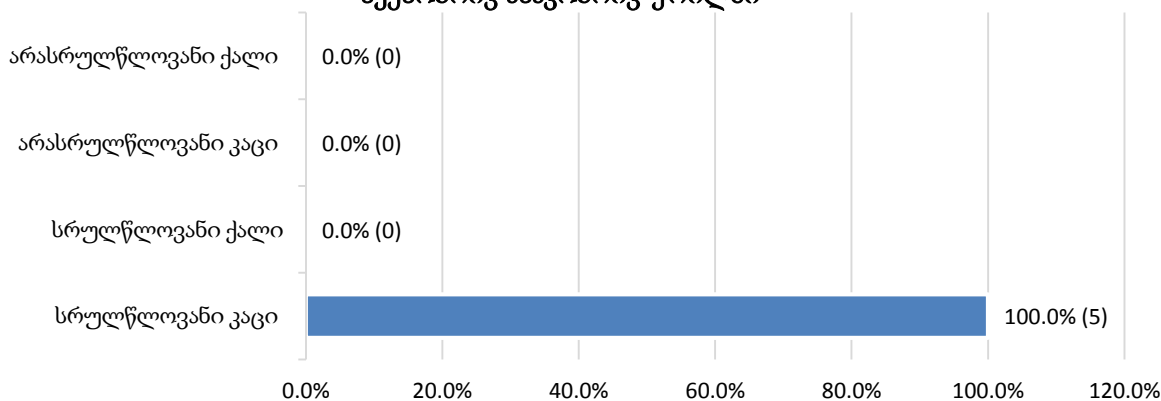
**დასრულებული საქმეები (საერთო)  
სქესობრივ-ასაკობრივ ჭრილში**



დასრულებული საქმეები საქართველოს მოქალაქეთა მიმართ  
სქესობრივ-ასაკობრივ ჭრილში



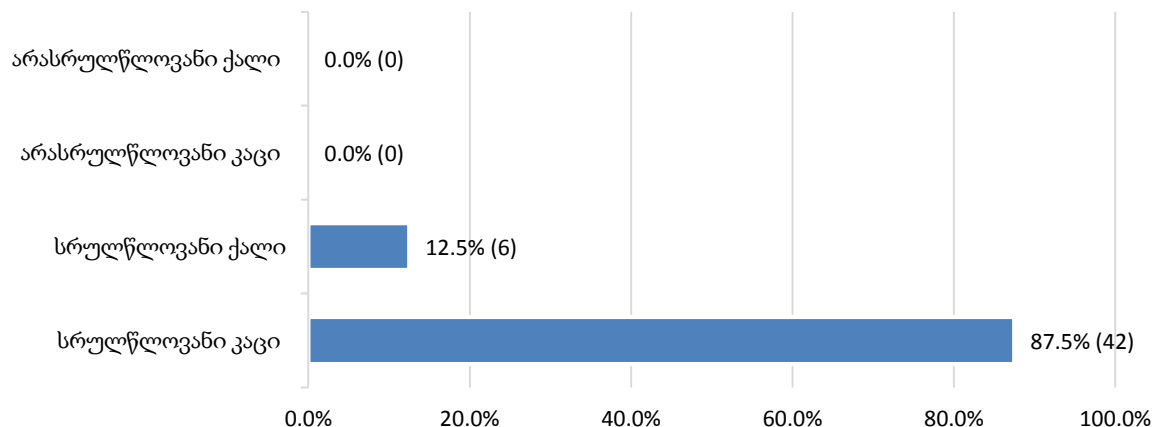
დასრულებული საქმეები უცხოელთა მიმართ  
სქესობრივ-ასაკობრივ ჭრილში



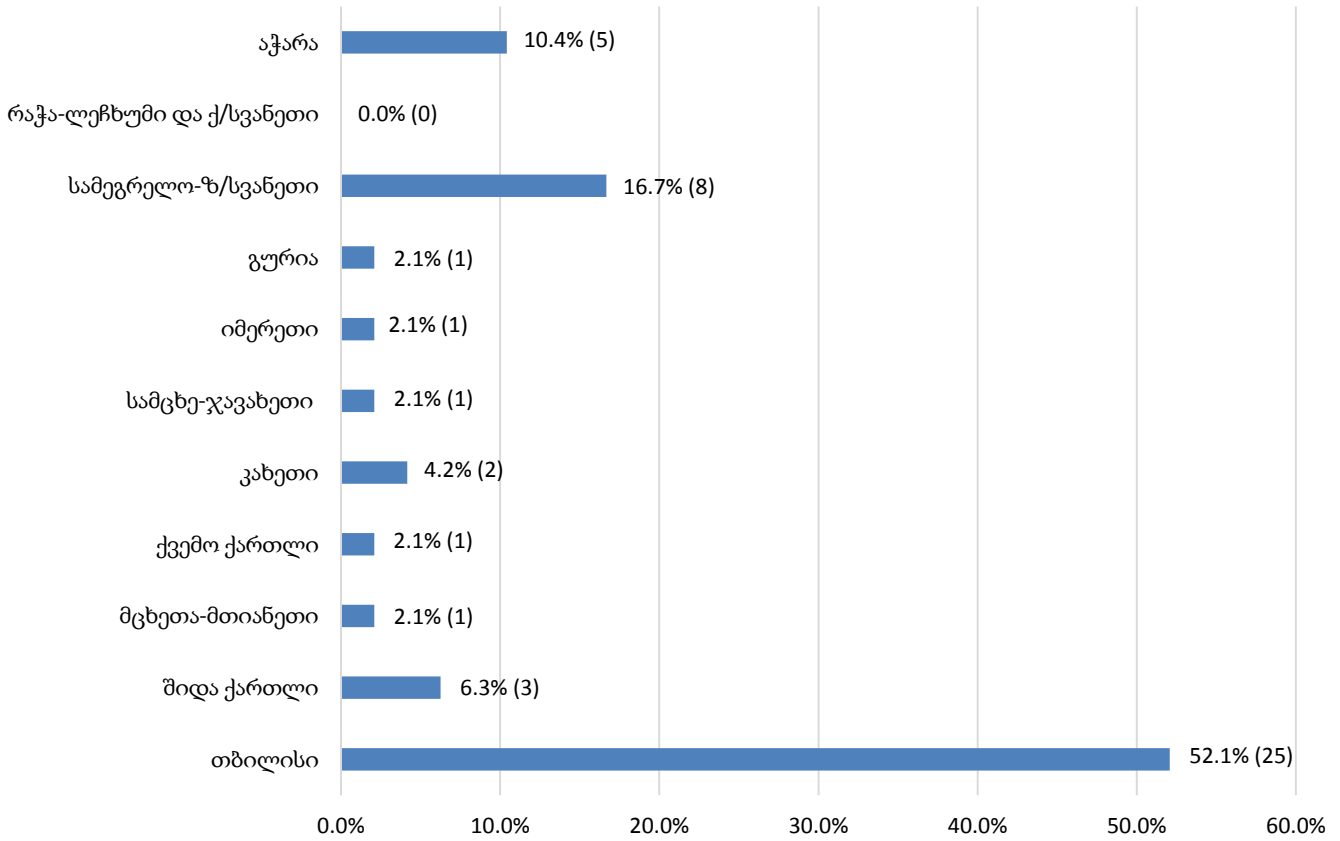
12.8 პირობითი მსჯავრის გაუქმება და ნასამართლობის მოხსნა

ქვემოთ მოცემულ დიაგრამებზე ასახულია არაპატიმარ მსჯავრდებულთათვის პირობითი მსჯავრის გაუქმებისა და ნასამართლობის მოხსნის 2018 წლის მარტის თვის სტატისტიკა სქესობრივ-ასაკობრივი ჭრილისა და რეგიონების მიხედვით (იხ. დანართი, ცხრილი №69):

პირობითი მსჯავრის გაუქმება და ნასამართლობის მოხსნა  
სქესობრივ-ასაკობრივ ჭრილში



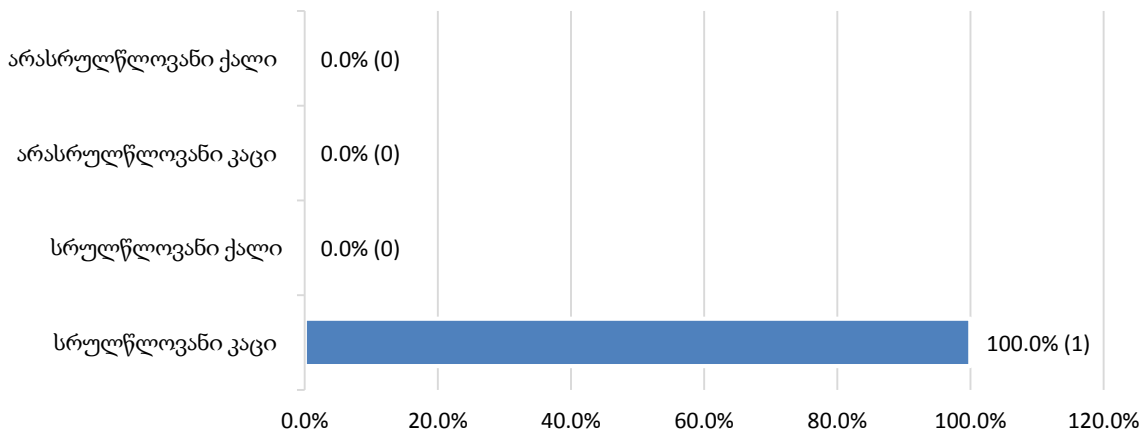
პირობითი მსჯავრის გაუქმება და ნასამართლობის მოხსნა რეგიონულ ჭრილში



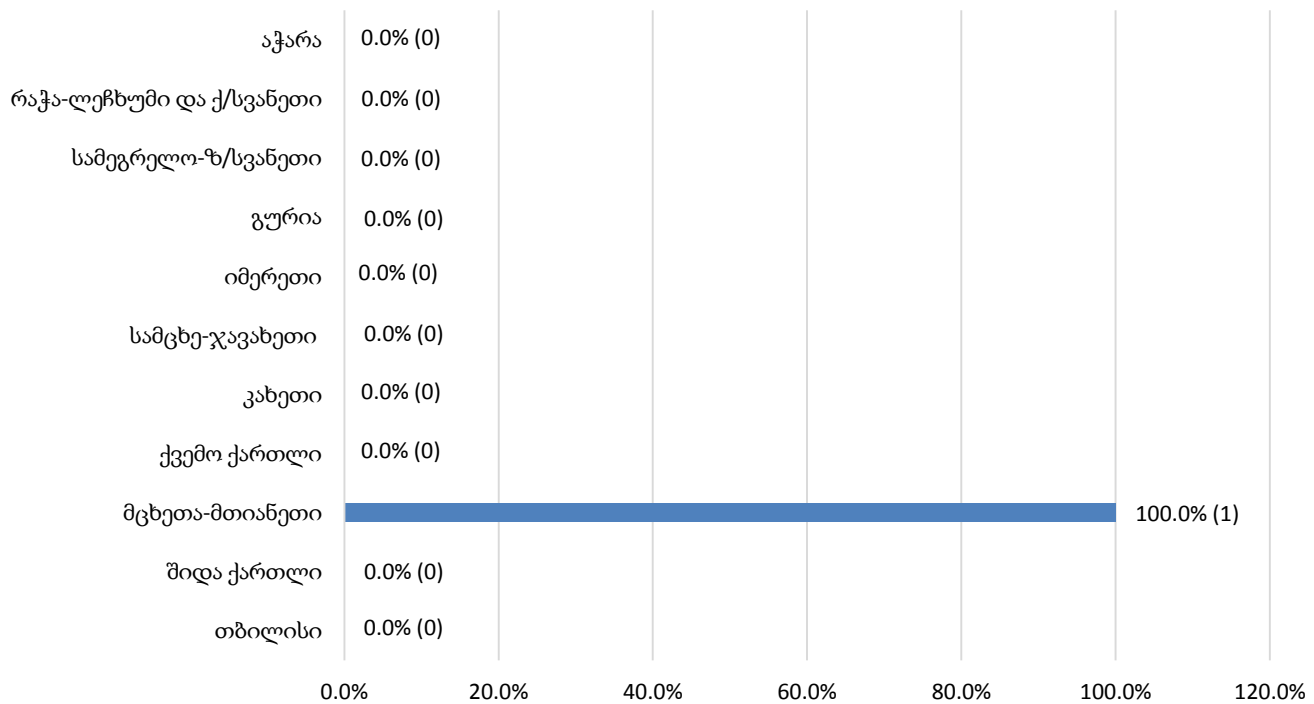
12.9 არაპატიმარ მსჯავრდებულთა შეწყალება

2018 წლის მარტის თვეში, არაპატიმარ მსჯავრდებულთა შეწყალების 1 ფაქტი დაფიქსირდა. ზემოაღნიშნული ასახულია დიაგრამებზე (იხ. დანართი, ცხრილი №70):

არაპატიმარ მსჯავრდებულთა შეწყალება სქესობრივ-ასაკობრივ ჭრილში



**არაპატიმარ მსჯავრდებულთა შეწყალება  
რეგიონულ ჭრილში**



**12.10 არაპატიმარ მსჯავრდებულთა ამნისტია**

2018 წლის მარტის თვეში, არაპატიმარ მსჯავრდებულთა ამნისტიის ფაქტი არ დაფიქსირებულა (იხ. დანართი, ცხრილი №71).

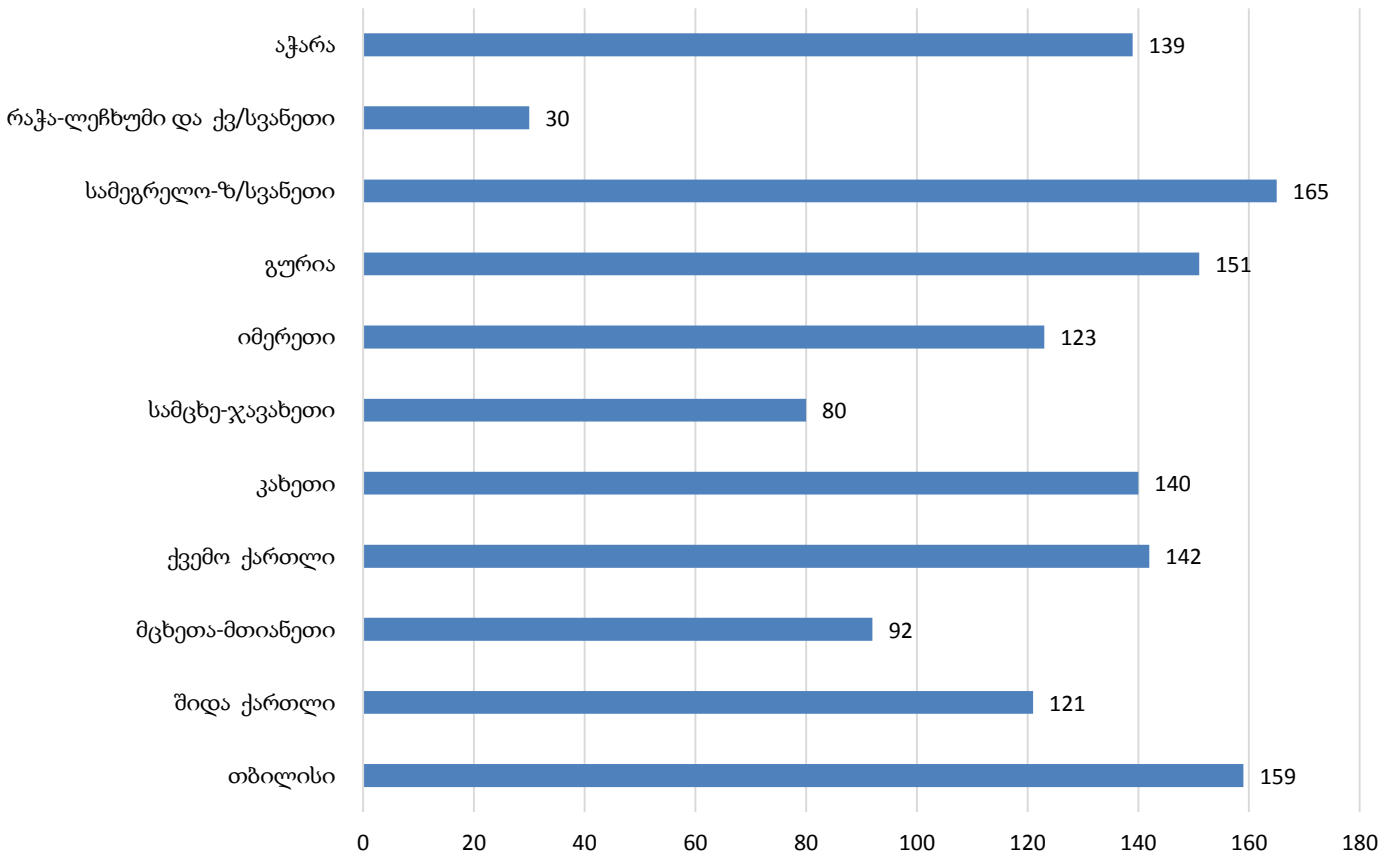
**12.11 საქმეების საშუალო რაოდენობა<sup>3</sup> ერთ ოფიცერზე**

2018 წლის მარტის თვის მონაცემების მიხედვით, ქვეყანაში 23 028 არაპატიმარ მსჯავრდებულის საქმე 165 პრობაციის ოფიცერზე ნაწილდება. საქმეების საშუალო რაოდენობით ერთ ოფიცერზე რეგიონებში სამეგრელო-ზესვანეთი (165), თბილისი (159) და გურია (151) ლიდერობს, ხოლო ყველაზე მცირე საშუალო მაჩვენებელი რაჭა-ლეჩხუმსა და ქსვანეთში (30) დაფიქსირდა. მთლიანი ქვეყნის მასშტაბით, საქმეების საშუალო რაოდენობა ერთ ოფიცერზე მიმდინარე წლის მარტის თვეში 140 იყო. ქვემოთ მოცემულ გრაფიკზე, საქმეების საშუალო რაოდენობის რეგიონული მაჩვენებელია ასახული (იხ. დანართი, ცხრილი №72):

<sup>3</sup> საქმეების საშუალო რაოდენობა თითოეულ პრობაციის ოფიცერზე რეგიონულ ჭრილში გამოითვლება საანგარიშო პერიოდისთვის მოცემულ რეგიონში დაფიქსირებული არაპატიმარ მსჯავრდებულთა რაოდენობის გაყოფით ამავე რეგიონში მოქმედ პრობაციის ოფიცერების რაოდენობაზე. მთელი ქვეყნის მასშტაბით ერთ ოფიცერზე საქმეების საშუალო რაოდენობის გამოთვლისას არაპატიმარ მსჯავრდებულთა საერთო რაოდენობა იყოფა საქართველოში მოქმედ ყველა პრობაციის ოფიცერის რაოდენობის აღმნიშვნელ რიცხვზე. არაპატიმარ მსჯავრდებულთა რაოდენობა როგორც რეგიონულ ჭრილში, ასევე მთელი ქვეყნის მასშტაბით ასახულია დანართის №56 ცხრილში სახელწოდებით „არაპატიმარ მსჯავრდებულთა რაოდენობა შეფარდებული ღონისძიების მიხედვით რეგიონულ ჭრილში“.



**საქმეების საშუალო რაოდენობა ერთ ოფიცერზე  
რეგიონულ ჭრილში**

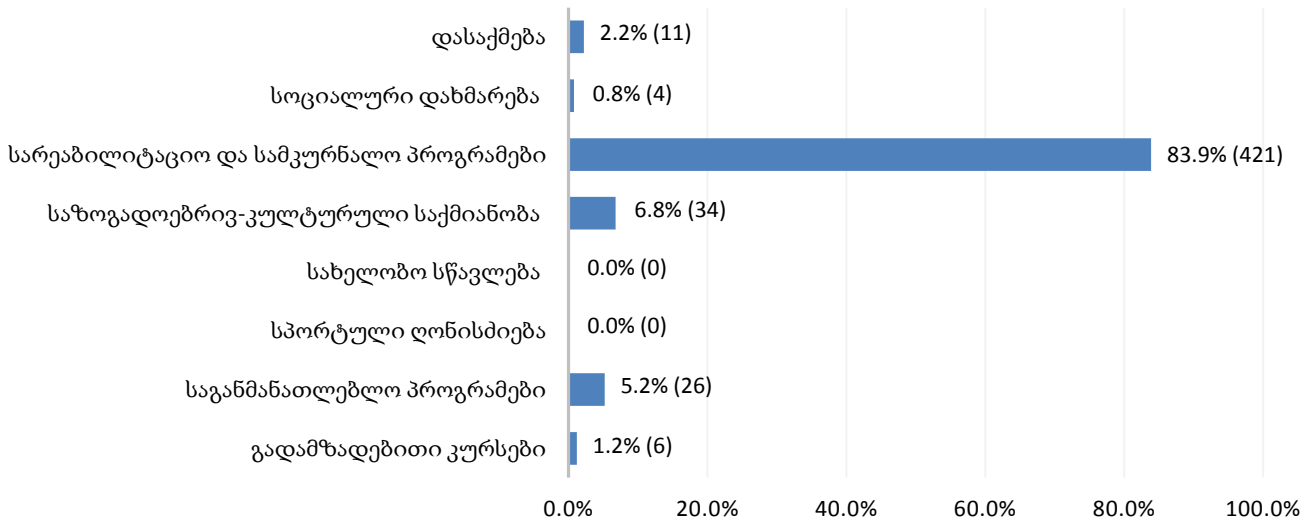


**12.12 არაპატიმარ მსჯავრდებულთა რესოციალიზაციის მიმდინარეობა და განრიდებულთა შეფასება**

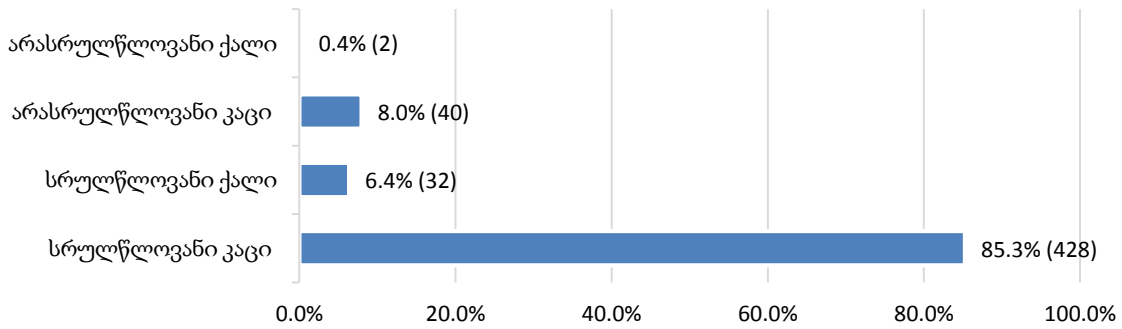
2018 წლის მარტის თვეში, პრობაციის ეროვნული სააგენტოს ხელშეწყობით თბილისის, შიდა ქართლის, მცხეთა-მთიანეთის, ქვემო ქართლის, კახეთის, სამცხე-ჯავახეთის, იმერეთის, გურიის, სამეგრელო-ზ/სვანეთის, რაჭა-ლეჩხუმი და ქვ/სვანეთისა და აჭარის რეგიონებში განხორციელებული გადამზადებითი კურსების, საგანმანათლებლო პროგრამების, საზოგადოებრივ-კულტურული საქმიანობის, სარეაბილიტაციო და სამკურნალო პროგრამების, სოციალური დახმარებისა და დასაქმების ღონისძიებები სულ 502 არაპატიმარი მსჯავრდებულისთვის მოქმედებდა.

ქვემოთ მოცემულ დიაგრამებზე ასახულია არაპატიმარ მსჯავრდებულთა რესოციალიზაციის 2018 წლის მარტის თვის სტატისტიკა პროგრამების, სქესობრივ-ასაკობრივი ჭრილისა და რეგიონების მიხედვით (იხ. დანართი, ცხრილი №73, №74):

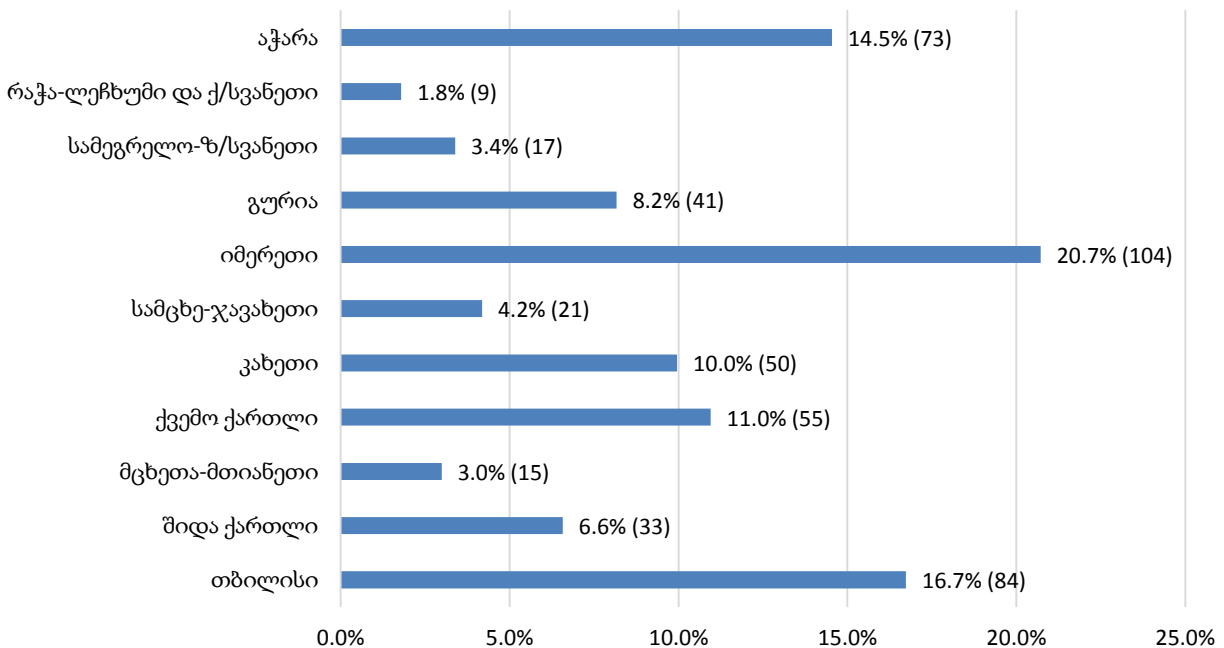
არაპატიმარ მსჯავრდებულთა რესოციალიზაცია  
პროგრამების მიხედვით



არაპატიმარ მსჯავრდებულთა რესოციალიზაცია  
სქესობრივ-სასაკობრივ ჭრილში

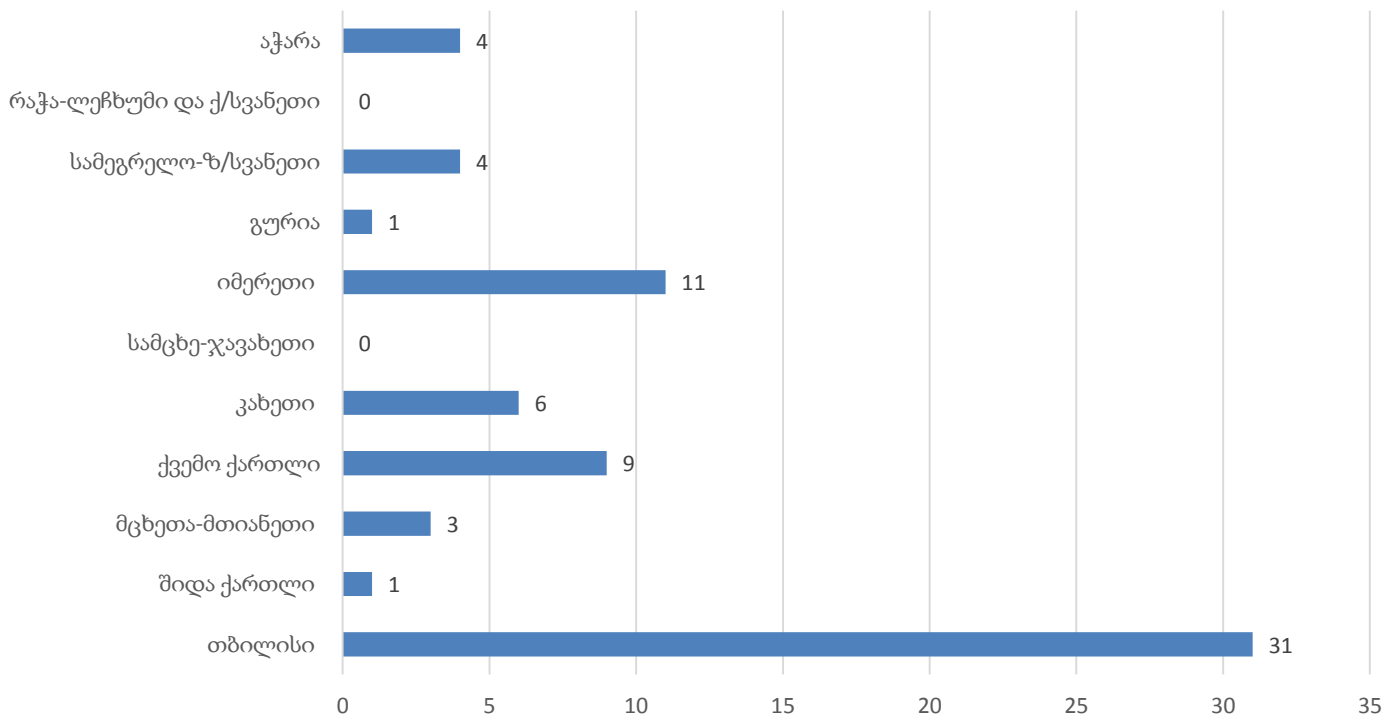


არაპატიმარ მსჯავრდებულთა რესოციალიზაცია  
რეგიონულ ჭრილში

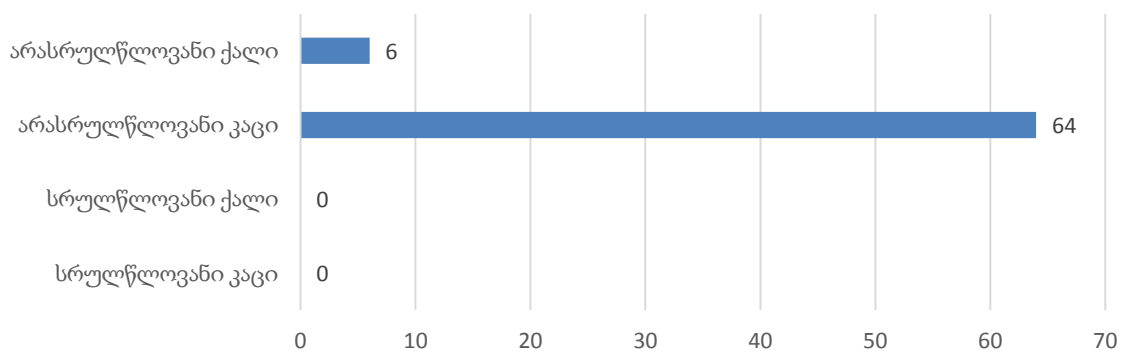


საანგარიშო პერიოდის განმავლობაში, განრიდებულთა შეფასების მაჩვენებელი (70) რეგიონებისა და სქესობრივ-ასაკობრივი ჯგუფების მიხედვით ასახულია ქვემოთ დიაგრამებზე (იხ. დანართი, ცხრილი №73, №74):

**განრიდებულთა შეფასების მაჩვენებელი რეგიონულ ჯგუფებში**



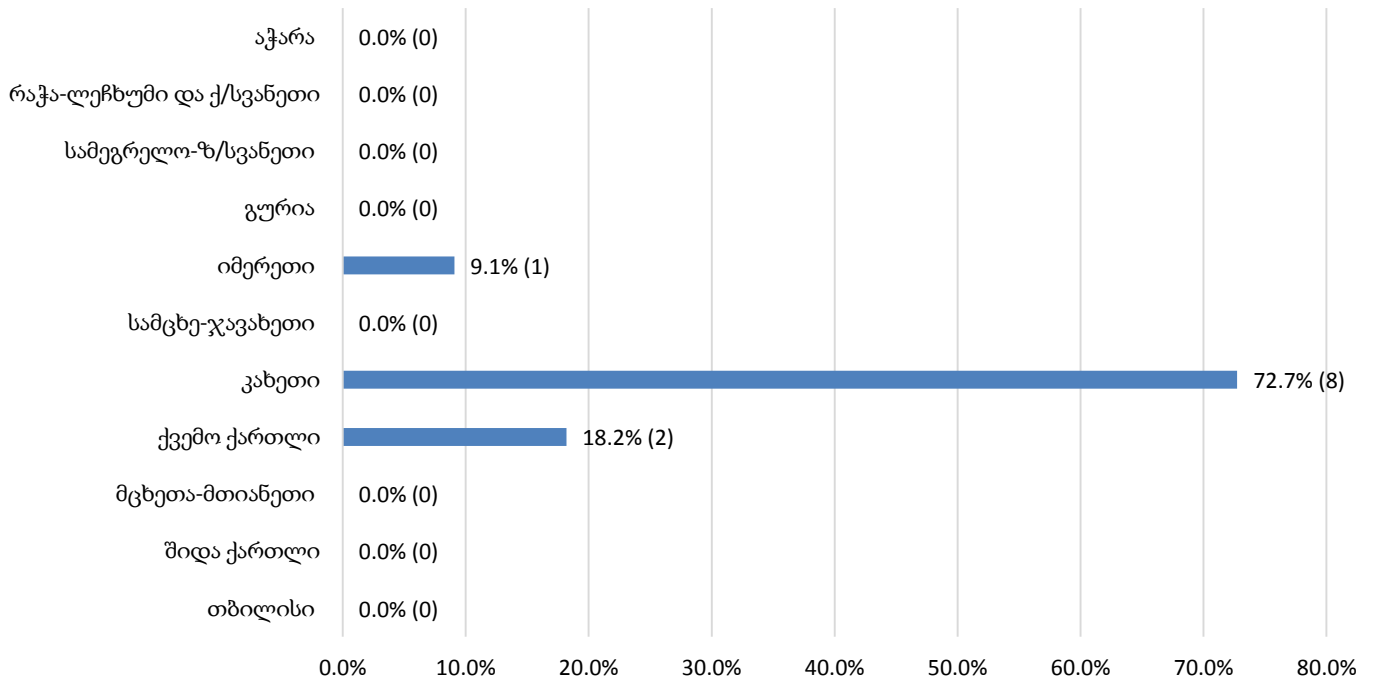
**განრიდებულთა შეფასების მაჩვენებელი სქესობრივ-ასაკობრივ ჯგუფებში**



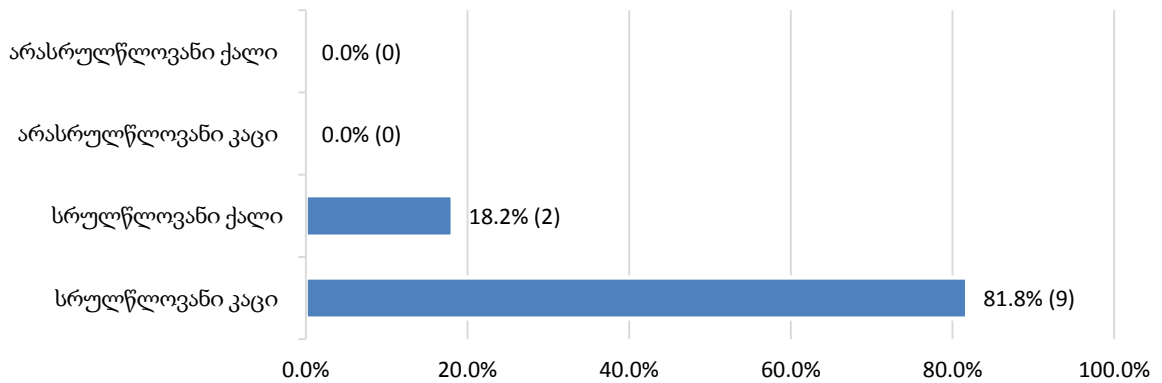
### 12.13 არაპატიმარ მსჯავრდებულთა დასაქმება

ქვემოთ მოცემულ დიაგრამებზე ასახულია არაპატიმარ მსჯავრდებულთა დასაქმების 2018 წლის მარტის თვის სტატისტიკა სქესობრივ-ასაკობრივი ჯგუფებისა და რეგიონების მიხედვით (იხ. დანართი, ცხრილი №75):

არაპატიმარ მსჯავრდებულთა დასაქმება  
რეგიონულ ჭრილში



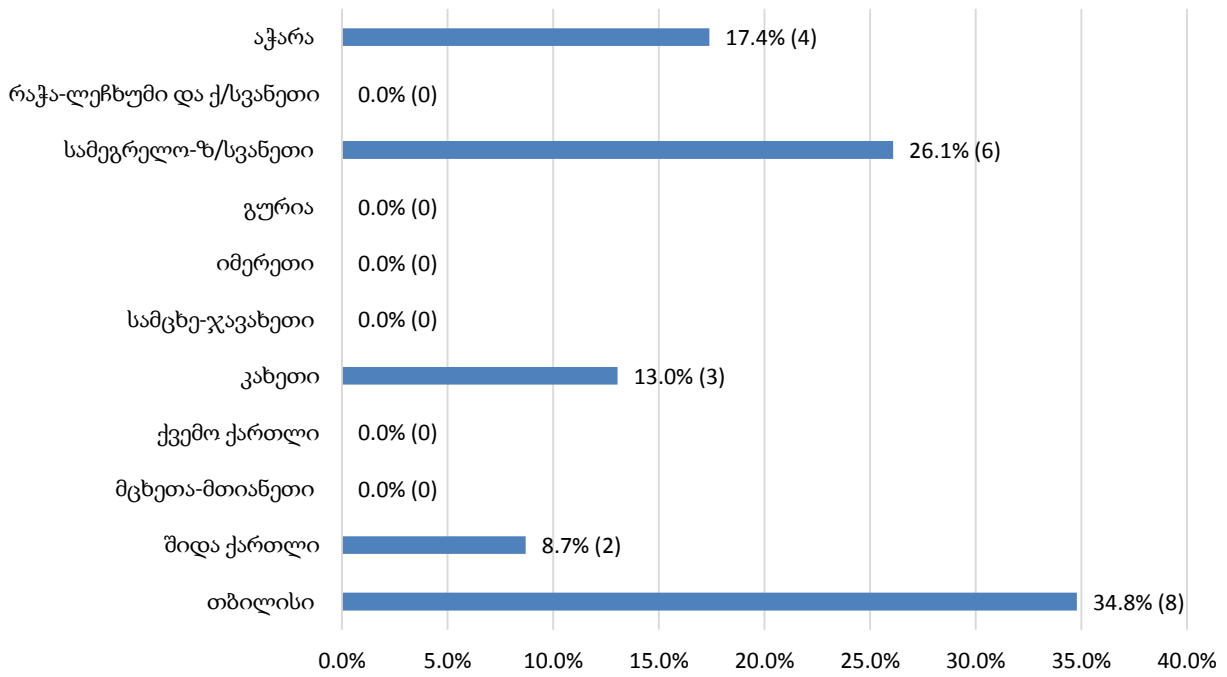
არაპატიმარ მსჯავრდებულთა დასაქმება  
სქესობრივ-ასაკობრივ ჭრილში



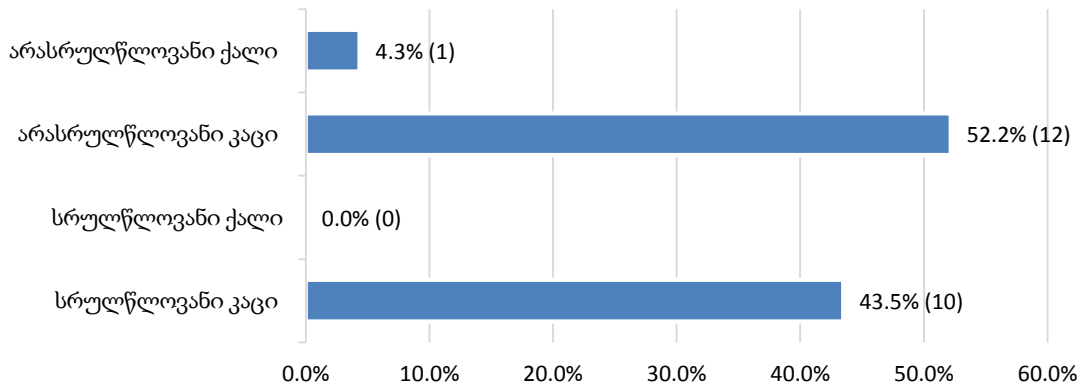
12.14 შინაპატიმრობა

ქვემოთ მოცემულ დიაგრამებზე ასახულია შინაპატიმრობის შეფარდების 2018 წლის მარტის თვის სტატისტიკა სქესობრივ-ასაკობრივი ჭრილისა და რეგიონების მიხედვით (იხ. დანართი, ცხრილი №76, №77, №78):

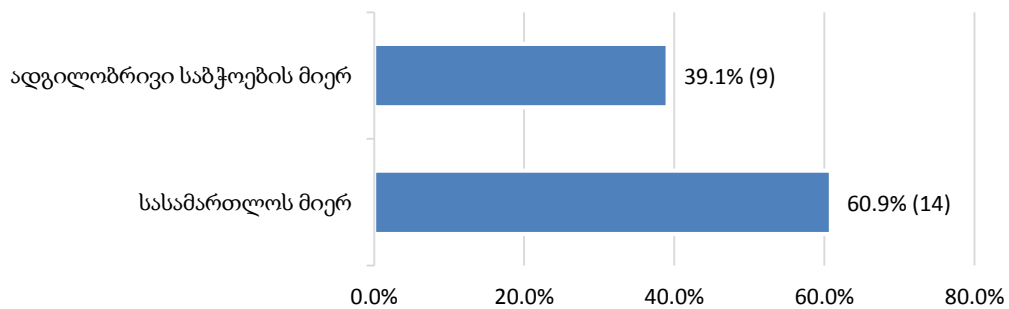
**შინაპატიმრობის შეფარდება  
რეგიონულ ჭრილში (საერთო)**



**შინაპატიმრობის შეფარდება  
სქესობრივ-ასაკობრივ ჭრილში (საერთო)**

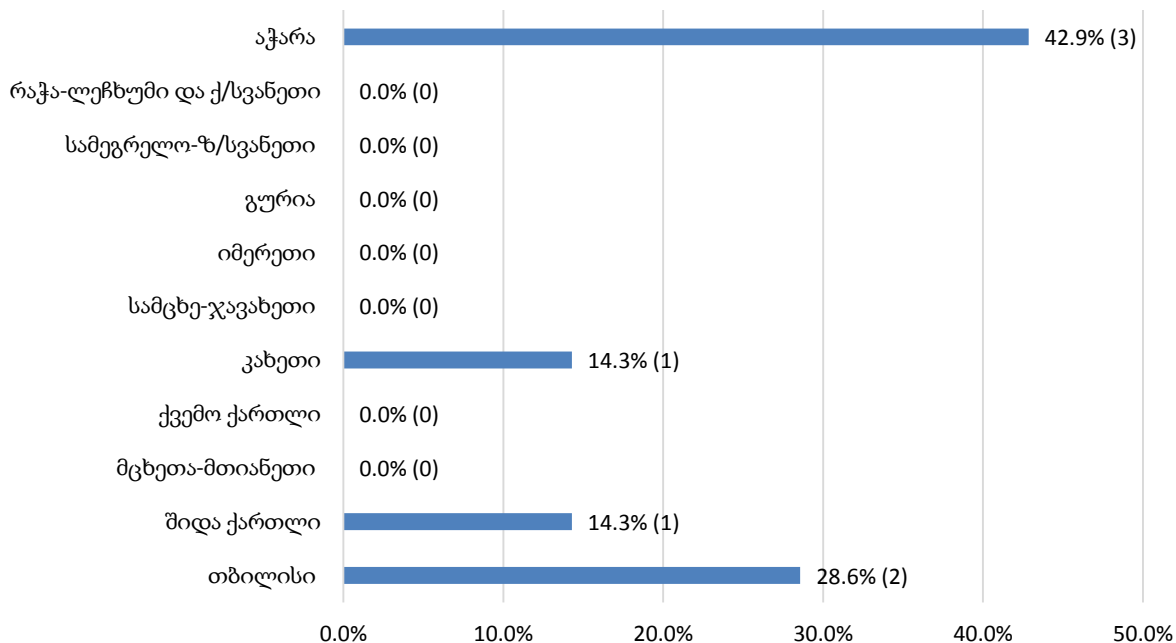


**შინაპატიმრობის შეფარდება (საერთო)  
(სასამართლოს მიერ/ადგილობრივი საბჭოების მიერ)**

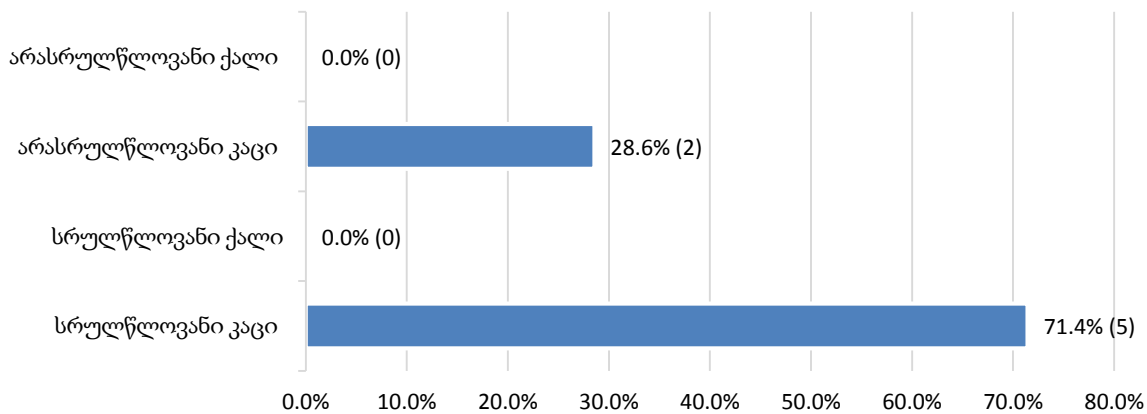


ქვემოთ მოცემულ დიაგრამებზე ასახულია შინაპატიმრობის მაჩვენებელთან დაკავშირებით შემოსულ საქმეთა რაოდენობა სქესობრივ-ასაკობრივი ჯგუფების მიხედვით (იხ. დანართი, ცხრილი №77):

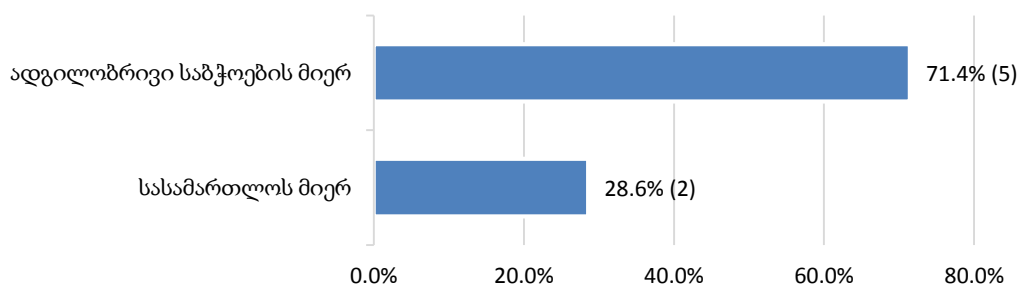
**შინაპატიმრობის შეფარდება - შემოსულ საქმეთა რაოდენობა რეგიონულ ჯგუფში**



**შინაპატიმრობის შეფარდება - შემოსულ საქმეთა რაოდენობა სქესობრივ-ასაკობრივ ჯგუფში**

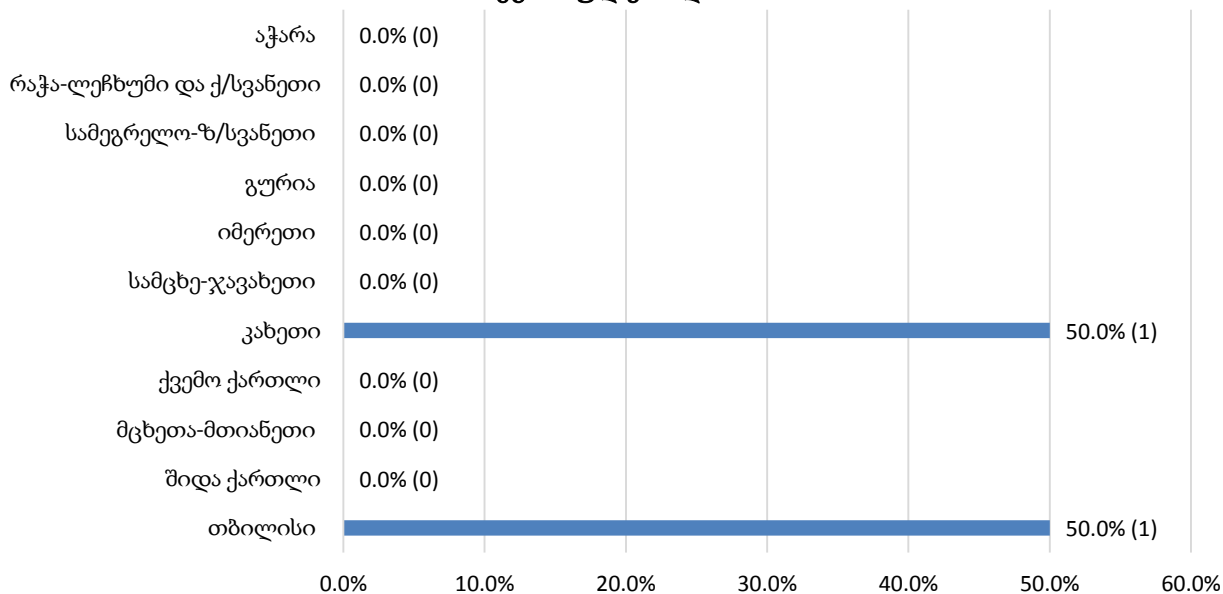


**შინაპატიმრობის შეფარდება - შემოსულ საქმეთა რაოდენობა**

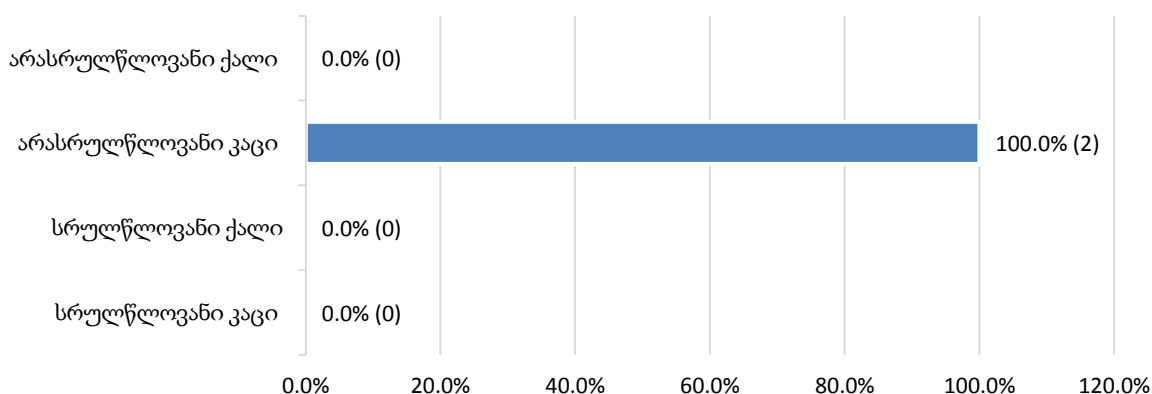


ქვემოთ მოცემულ დიაგრამებზე ასახულია შინაპატიმრობის მაჩვენებელთან დაკავშირებით დასრულებულ საქმეთა რაოდენობა სქესობრივ-ასაკობრივი ჯგუფების მიხედვით (იხ. დანართი, ცხრილი №78):

**შინაპატიმრობის შეფარდება - დასრულებულ საქმეთა რაოდენობა რეგიონულ ჯგუფში**



**შინაპატიმრობის შეფარდება - დასრულებულ საქმეთა რაოდენობა სქესობრივ-ასაკობრივ ჯგუფში**



**შინაპატიმრობის შეფარდება - დასრულებულ საქმეთა რაოდენობა**

