

სისხლის სამართლის სტატისტიკის

ერთიანი ანგარიში

საანგარიშო პერიოდი - 2018 წლის ნოემბერი

შინაარსი

თავი II.	პროკურატურის სტატისტიკა	3
ნაწილი 4	სისხლის სამართლებრივი დევნის დაწყებისა და შეწყვეტის მაჩვენებლები.....	3
4.1	დევნის დაწყების მაჩვენებელი პირების მიხედვით	3
4.2	დევნის დაწყების მაჩვენებელი სისხლის სამართლის კოდექსის კონკრეტული მუხლების მიხედვით ..	4
4.3	დევნის შეწყვეტის მაჩვენებელი პირების მიხედვით	15
4.4	დევნის შეწყვეტის მაჩვენებელი სისხლის სამართლის კოდექსის კონკრეტული მუხლების მიხედვით.	16
ნაწილი 5	დაზარალებული პირები.....	18
5.1	დაზარალებული პირები ასაკობრივ, სქესობრივ ჭრილსა და მოქალაქეობის მიხედვით.....	18
5.2	დაზარალებული პირები სისხლის სამართლის კოდექსის კონკრეტული მუხლების მიხედვით.....	20
ნაწილი 6	არასრულწლოვნები.....	27
6.1	დევნის დაწყების მაჩვენებელი არასრულწლოვანთა მიმართ.....	27
6.2	დევნის დაწყების მაჩვენებელი არასრულწლოვანთა მიმართ სისხლის სამართლის კოდექსის კონკრეტული მუხლების მიხედვით.....	28
6.3	დევნის შეწყვეტის მაჩვენებელი არასრულწლოვანთა მიმართ.....	30
6.4	დევნის შეწყვეტის მაჩვენებელი არასრულწლოვანთა მიმართ სისხლის სამართლის კოდექსის კონკრეტული მუხლების მიხედვით.....	30
6.5	დაზარალებული არასრულწლოვნები.....	31
თავი III.	სასამართლო სტატისტიკა	34
ნაწილი 7	სასამართლოს მიერ შეფარდებული აღკვეთის ღონისძიებები	34
7.1	აღკვეთის ღონისძიებების შეფარდების შედეგები	34
ნაწილი 8	პირველი ინსტანციის სასამართლოებში განხილული სისხლის სამართლის საქმეები	36
8.1	პირველი ინსტანციის სასამართლოების მიერ განხილულ საქმეთა საერთო რაოდენობა	36
8.2	არსებითი განხილვით დამთავრებული საქმეები.....	37
8.3	საპროცესო შეთანხმებით განხილული საქმეები.....	38
ნაწილი 9	მსჯავრდებულები	38
9.1	მსჯავრდებულთა განაწილება სასჯელის ფორმების მიხედვით	38
9.2	მსჯავრდებულთა შემადგენლობა	39
9.3	არასრულწლოვანი მსჯავრდებულები	43
ნაწილი 10	დანაშაული და შეფარდებული სასჯელები	44
10.1	დანაშაულისა და შეფარდებული სასჯელების რაოდენობა დანაშაულთა სახეების მიხედვით	44
10.2	დანაშაულისა და დანიშნული სასჯელების რაოდენობა რეგიონების მიხედვით	49
თავი IV.	პენიტენციური და პრობაციის სისტემების სტატისტიკა.....	52
ნაწილი 11	საქართველოს იუსტიციის სამინისტროს სისტემაში შემავალი სახელმწიფო საქვეუწყებო დაწესებულებების -სპეციალური პენიტენციური სამსახური	52
11.1	ბრალდებულთა და მსჯავრდებულთა სქესობრივ-ასაკობრივი ჯგუფები	52
11.2	არასრულწლოვანი ბრალდებულები და მსჯავრდებულები	57
11.3	ბრალდებულთა და მსჯავრდებულთა განთავსების დადგენილი ლიმიტები	57

11.4	მსჯავრდებულები დანაშაულის კატეგორიისა და სახეობის მიხედვით	59
11.5	მსჯავრდებულები დაწესებულების ტიპის მიხედვით.....	60
11.6	უცხო ქვეყნის მოქალაქე და მოქალაქეობის არმქონე ბრალდებულები და მსჯავრდებულები	60
11.7	პენიტენციურ სისტემაში და სისტემის გარეთ გადაყვანა.....	63
11.8	პენიტენციური სისტემიდან გასვლა.....	63
11.9	პენიტენციური სისტემიდან ჯანმრთელობის მდგომარეობის გამო გათავისუფლება-გადავადება	64
11.10	რესოციალიზაციის მიმდინარეობა.....	65
11.11	სამეურნეო სამუშაოებში დასაქმება.....	72
11.12	დისციპლინური სახდელები.....	73
11.13	წახალისების ფორმები.....	74
11.14	პაემნის ღონისძიებები.....	76
11.15	წარსულში ნასამართლეს ბრალდებულები და მსჯავრდებულები.....	78
11.16	დაოჯახებული ბრალდებულები და მსჯავრდებულები.....	79
11.17	შეწყალების შედეგად საპატიმრო სასჯელისაგან გათავისუფლება.....	80
11.18	ამნისტიის შედეგად საპატიმრო სასჯელისაგან გათავისუფლება.....	80
11.19	პენიტენციურ სისტემაში მომხდარი დანაშაულები.....	80
11.20	დაავადებათა გავრცელება (პრევალენტობა) პენიტენციურ სისტემაში	83
11.21	გარდაცვალება.....	90
ნაწილი 12	საქართველოს იუსტიციის სამინისტროს მმართველობის სფეროში მოქმედი საჯარო სამართლის იურიდიული პირი - პრობაციის ეროვნული სააგენტო.....	91
12.1	არაპატიმარი მსჯავრდებულები	91
12.2	არაპატიმარი მსჯავრდებულები დანაშაულის კატეგორიისა და სახეობის მიხედვით	92
12.3	არასრულწლოვანი არაპატიმარი მსჯავრდებულები დანაშაულის კატეგორიისა და სახეობის მიხედვით.....	93
12.4	უცხოელი არაპატიმარი მსჯავრდებულები.....	94
12.5	არაპატიმარი მსჯავრდებულები არასაპატიმრო სასჯელის ტიპის მიხედვით	96
12.6	არაპატიმარ მსჯავრდებულთა მატება.....	97
12.7	დასრულებული საქმეები.....	98
12.8	პირობითი მსჯავრის გაუქმება და ნასამართლობის მოხსნა	101
12.9	არაპატიმარ მსჯავრდებულთა შეწყალება	102
12.10	არაპატიმარ მსჯავრდებულთა ამნისტია.....	102
12.11	საქმეების საშუალო რაოდენობა ერთ ოფიცერზე.....	102
12.12	არაპატიმარ მსჯავრდებულთა რესოციალიზაციის მიმდინარეობა და განრიდებულთა შეფასება	103
12.13	არაპატიმარ მსჯავრდებულთა დასაქმება.....	106
12.14	შინაპატიმრობა	107

თავი II. პროკურატურის სტატისტიკა

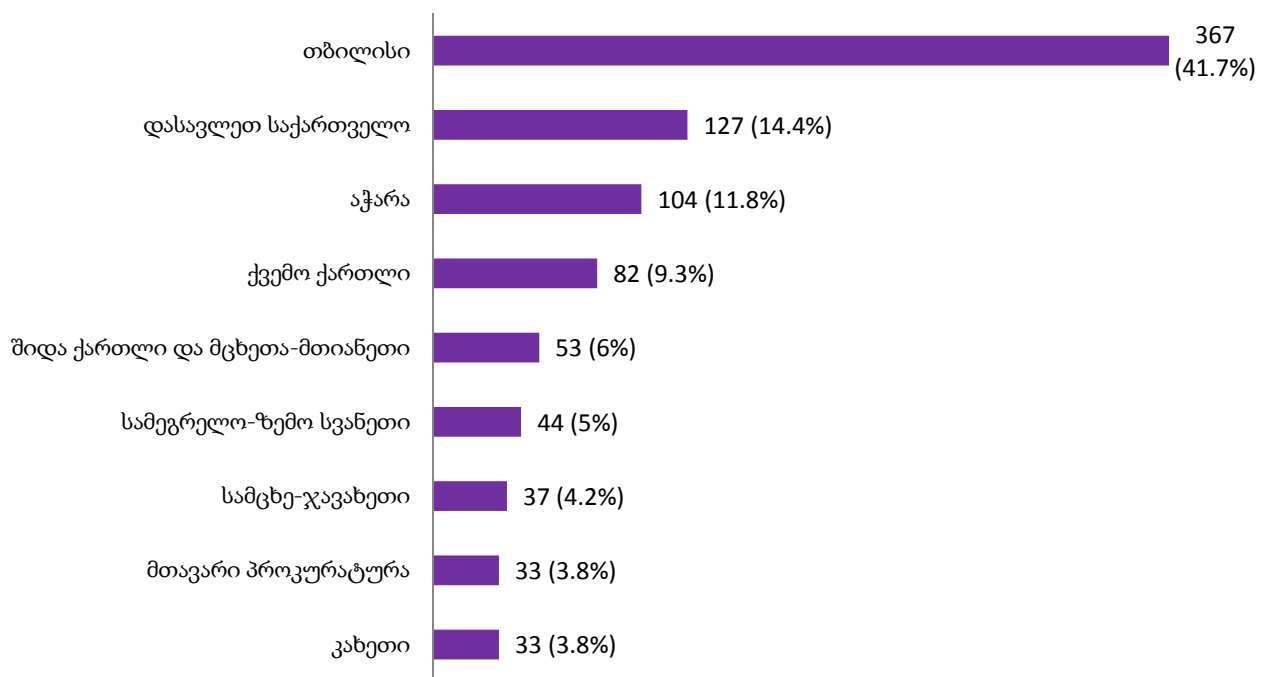
ნაწილი 4. სისხლისსამართლებრივი დევნის დაწყებისა და შეწყვეტის მაჩვენებლები

4.1. დევნის დაწყების მაჩვენებელი პირების მიხედვით

2018 წლის ნოემბრის თვეში სისხლისსამართლებრივი დევნა დაიწყო 880 პირის მიმართ. აქედან გამოსაცდელი ვადის გასვლამდე დანაშაული ჩადენილია 185 პირის მიერ, რაც დევნადაწყებული პირების 21%-ს შეადგენს (ცხრილი 3).

სისხლისსამართლებრივი დევნის დაწყების მაჩვენებელი რეგიონულ ჭრილში ამგვარია (ცხრილი 4):

დევნის დაწყების მაჩვენებელი რეგიონულ ჭრილში
(% მიუთითებს ხვედრით წილს სულ დევნის დაწყების მაჩვენებელში)



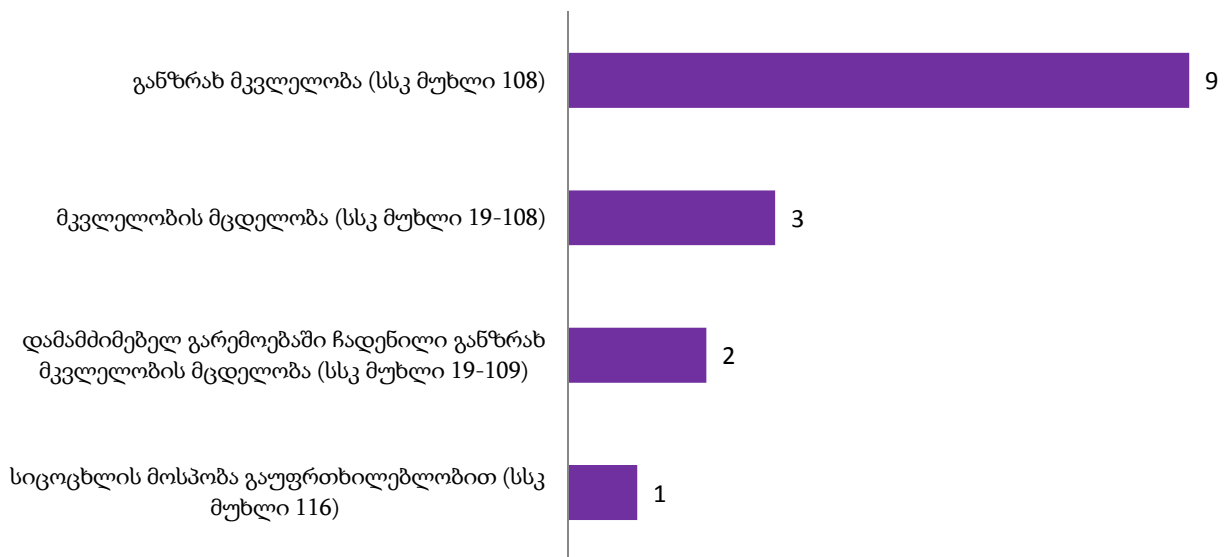
როგორც მონაცემებიდან ჩანს, დევნის დაწყების ყველაზე მაღალი მაჩვენებელი თბილისში ფიქსირდება, ხოლო დაბალი - კახეთის რეგიონსა და მთავარი პროკურატურის დეპარტამენტებში.

4.2. დევნის დაწყების მაჩვენებელი სისხლის სამართლის კოდექსის კონკრეტული მუხლების მიხედვით¹

2018 წლის ნოემბრის თვეში დევნის დაწყების მაჩვენებელი სსკ-ის კონკრეტული მუხლების მიხედვით ასე გადანაწილდა (ცხრილი 5):

დანაშაული სიცოცხლის წინააღმდეგ (სსკ მუხლები 108-116):

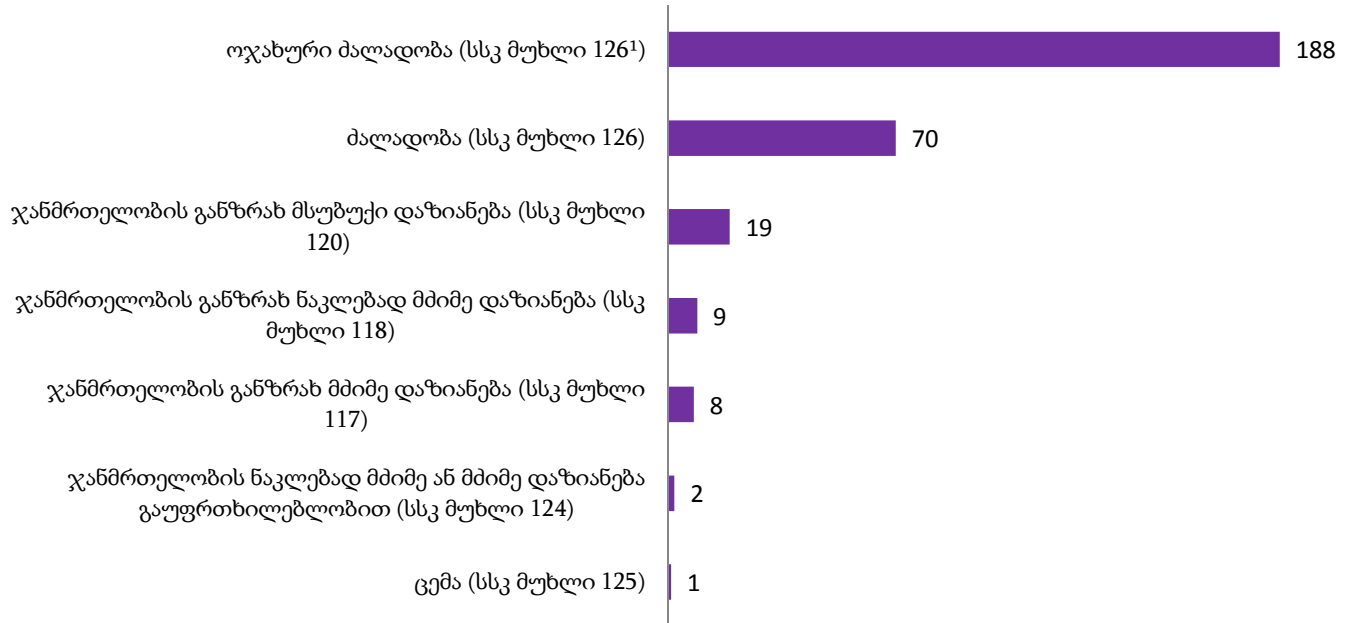
დევნის დაწყების მაჩვენებელი სიცოცხლის წინააღმდეგ მიმართულ დანაშაულებზე (2018 წლის ნოემბერი)



¹ გასათვალისწინებელია, რომ სისხლის სამართლის კოდექსის შესაბამის მუხლებთან მიმართებით დათვლილი სისხლისსამართლებრივი დევნის დაწყების მაჩვენებელთა ჯამი ხშირად აღემატება დევნის დაწყების საერთო მაჩვენებელს, გამომდინარე იქიდან, რომ დანაშაულთა ერთობლიობის დროს (მაგ.: პირმა ჩაიდინა ორი ან მეტი დანაშაული) დევნის დაწყების მაჩვენებელი ფიქსირდება თითოეულ მუხლთან მიმართებით. გარდა ამისა, როდესაც ხდება ბრალდებულის მიმართ უკვე წარდგენილი ბრალდების დაზუსტება (რაც პროცესუალურად გულისხმობს პროკურორის მიერ „პირის ბრალდების შესახებ“ ახალი დადგენილების გამოტანას), პროგრამული თვალსაზრისით, ეს მოცემულობა ასევე აღიქმება დევნის დაწყებად, რაც ბუნებრივად ზრდის საერთო მაჩვენებელს.

დანაშაული ჯანმრთელობის წინააღმდეგ (სსკ მუხლები 117- 126¹):

დევნის დაწყების მაჩვენებელი ჯანმრთელობის წინააღმდეგ მიმართულ დანაშაულებზე (2018 წლის ნოემბერი)

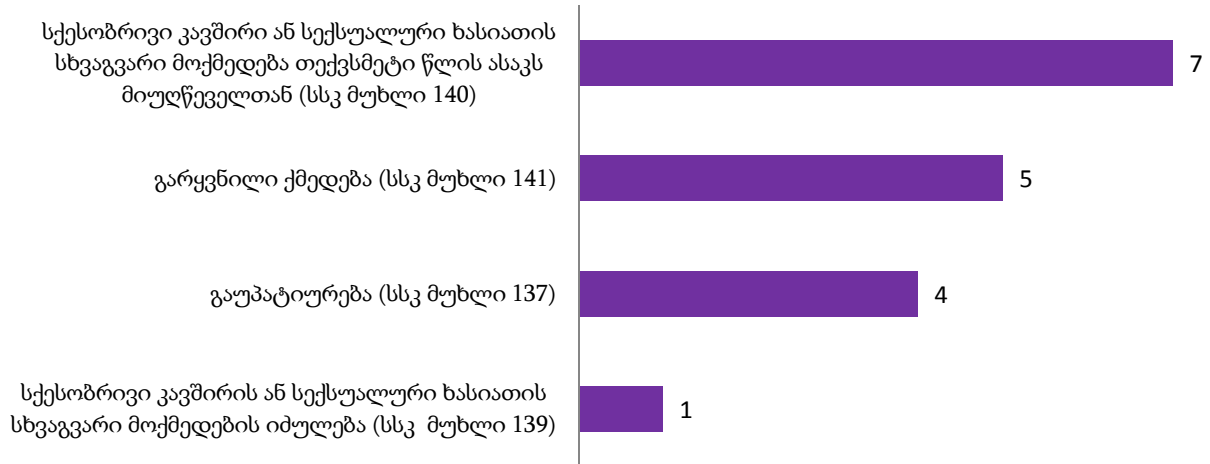


ადამიანის სიცოცხლისა და ჯანმრთელობისათვის საფრთხის შექმნა (სსკ-ის მუხლები: 127-136):

დევნა დაიწყო 2 პირის მიმართ განსაცდელში მიტოვების დანაშაულზე (სსკ-ის 128-ე მუხლი).

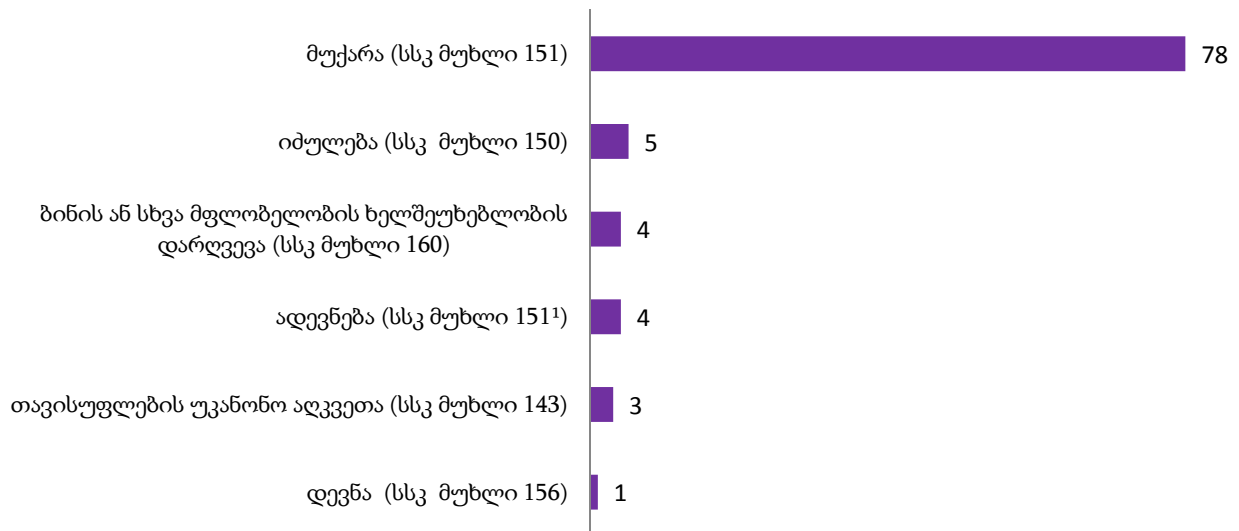
დანაშაული სქესობრივი თავისუფლებისა და ხელშეუხებლობის წინააღმდეგ (სსკ მუხლები 137-141):

დევნის დაწყების მაჩვენებელი სქესობრივი თავისუფლებისა და ხელშეუხებლობის წინააღმდეგ მიმართულ დანაშაულებზე (2018 წლის ნოემბერი)



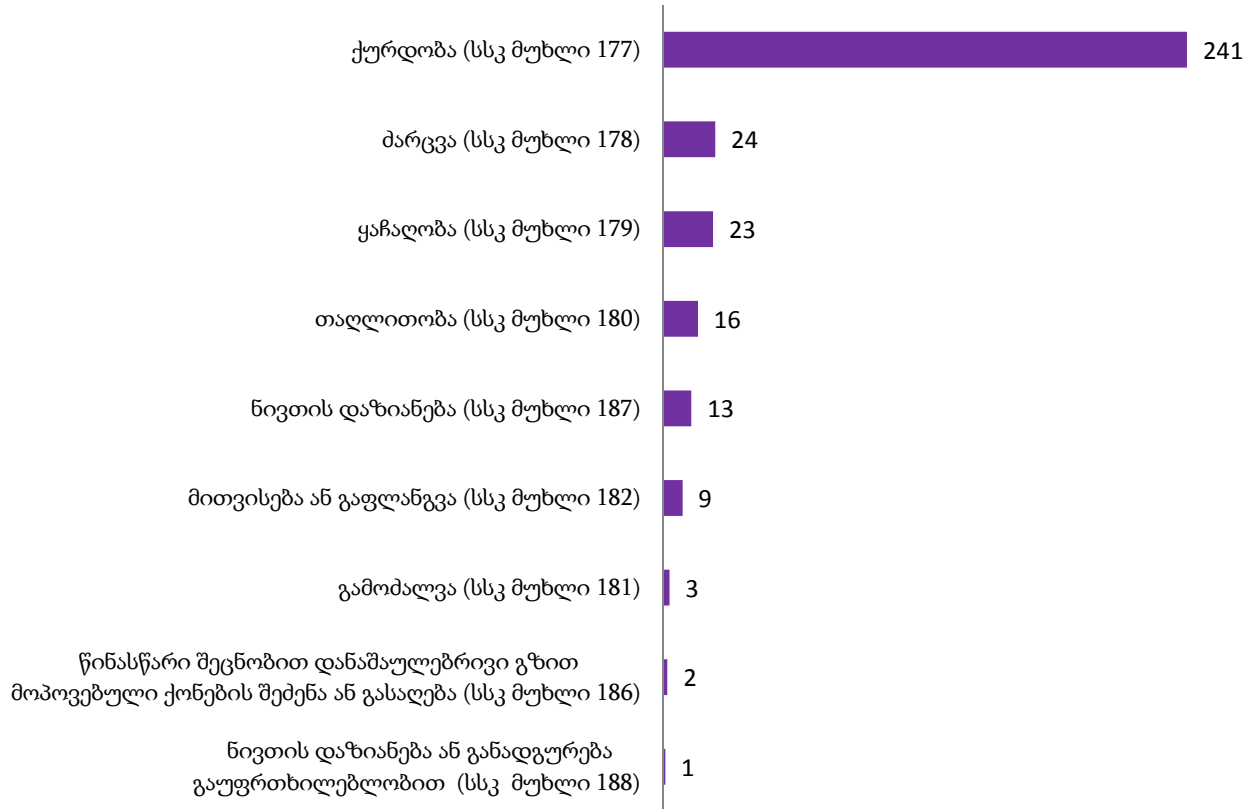
დანაშაული ადამიანის უფლებებისა და თავისუფლებების წინააღმდეგ (სსკ მუხლები 142-170):

დევნის დაწყების მაჩვენებელი ადამიანის უფლებებისა და თავისუფლებების წინააღმდეგ მიმართულ დანაშაულებზე (2018 წლის ნოემბერი)



დანაშაული საკუთრების წინააღმდეგ (სსკ მუხლები 177-189¹):

დევენის დაწყების მაჩვენებელი საკუთრების წინააღმდეგ მიმართულ
დანაშაულებზე
(2018 წლის ნოემბერი)




დანაშაული სამეწარმეო ან სხვა ეკონომიკური საქმიანობის წინააღმდეგ (სსკ მუხლები 190-207¹):

დევნა დაიწყო 1 პირის მიმართ სსკ-ის 192-ე მუხლზე (უკანონო სამეწარმეო საქმიანობა).

დანაშაული ფულად-საკრედიტო სისტემაში (სსკ მუხლები 208-213):

დევნის დაწყების მაჩვენებელი ფულად-საკრედიტო სისტემაში მიმდინარე დანაშაულებზე (2018 წლის ნოემბერი)

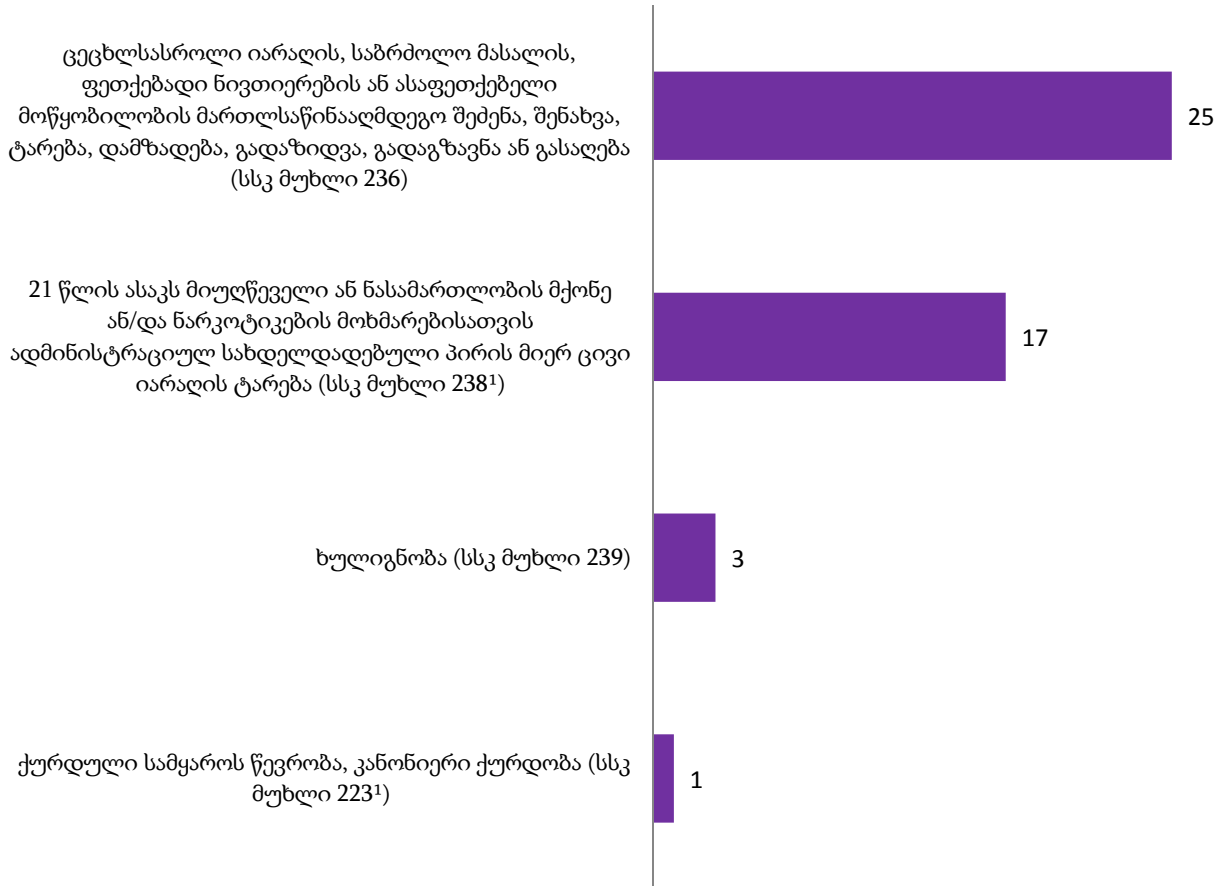


დანაშაული საფინანსო საქმიანობის სფეროში (სსკ მუხლები 214- 219):

დევნა დაიწყო 4 პირის მიმართ სსკ-ის 214-ე მუხლზე (საქართველოს საბაჟო საზღვარზე საქონლის გადაადგილებასთან დაკავშირებული წესის დარღვევა).

დანაშაული საზოგადოებრივი უშიშროებისა და წესრიგის წინააღმდეგ (სსკ მუხლები 222-239¹):

დევნის დაწყების მაჩვენებელი საზოგადოებრივი უშიშროებისა და წესრიგის წინააღმდეგ მიმართულ დანაშაულებზე (2018 წლის ნოემბერი)



სამუშაოს წარმოებისას უსაფრთხოების წესის დარღვევა (სსკ მუხლები 240-245):

დევნის დაწყების მაჩვენებელი სამუშაოს წარმოებისას უსაფრთხოების წესის დარღვევის დანაშაულებზე (2018 წლის ნოემბერი)



დანაშაული მოსახლეობის ჯანმრთელობისა და საზოგადოებრივი ზნეობის წინააღმდეგ (სსკ მუხლები 246-259):

დევნა დაიწყო 1 პირის მიმართ მიცვალებულისადმი უპატივცემულობის დანაშაულზე (სსკ-ის 258-ე მუხლი).

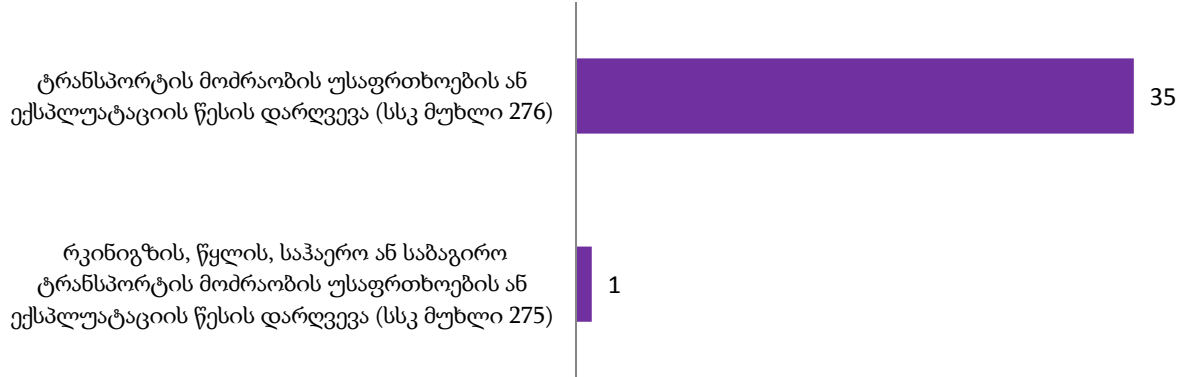
ნარკოტიკული დანაშაული (სსკ მუხლები 260-274):

**დევნის დაწყების მაჩვენებელი ნარკოტიკულ დანაშაულებზე
(2018 წლის ნოემბერი)**



სატრანსპორტო დანაშაული (სსკ მუხლი 275-283):

**დევნის დაწყების მაჩვენებელი სატრანსპორტო დანაშაულებზე
(2018 წლის ნოემბერი)**

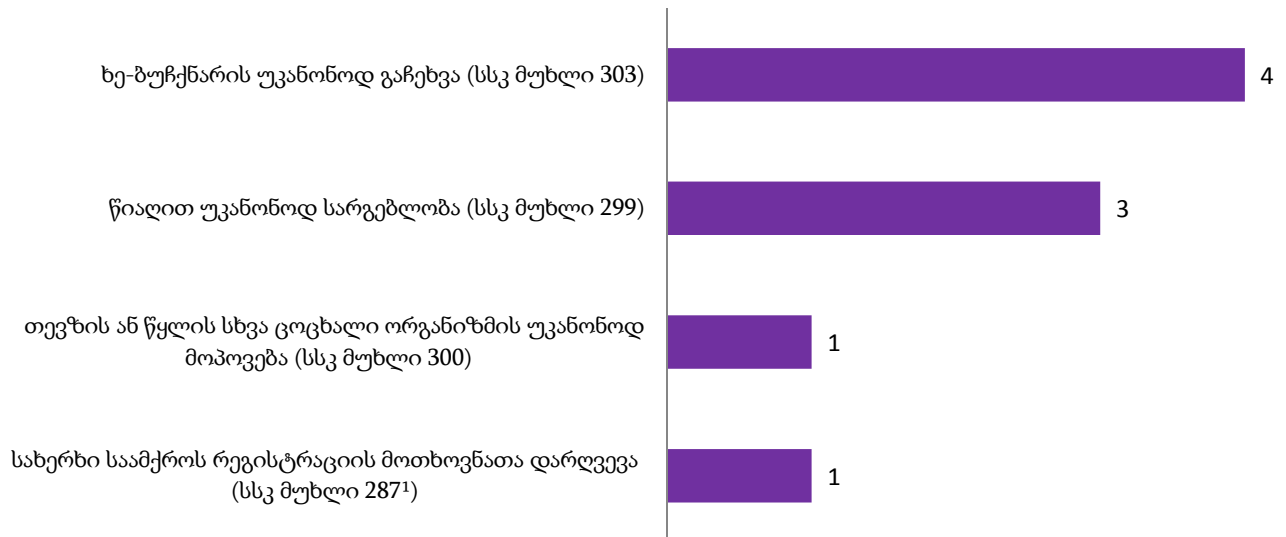


კომპიუტერული დანაშაული (სსკ მუხლები 284-286):

დევნა დაიწყო 9 პირის მიმართ კომპიუტერულ სისტემაში უნებართვო შეღწევის დანაშაულზე (სსკ-ის 284-ე მუხლი).

დანაშაული გარემოს დაცვის წესის წინააღმდეგ (სსკ მუხლები 287-306):

**დევნის დაწყების მაჩვენებელი გარემოს დაცვის წესის წინააღმდეგ მიმართულ
დანაშაულებზე
(2018 წლის ნოემბერი)**



ოკუპირებული ტერიტორიების სამართლებრივი რეჟიმის დარღვევა (სსკ მუხლები 322¹-322²):

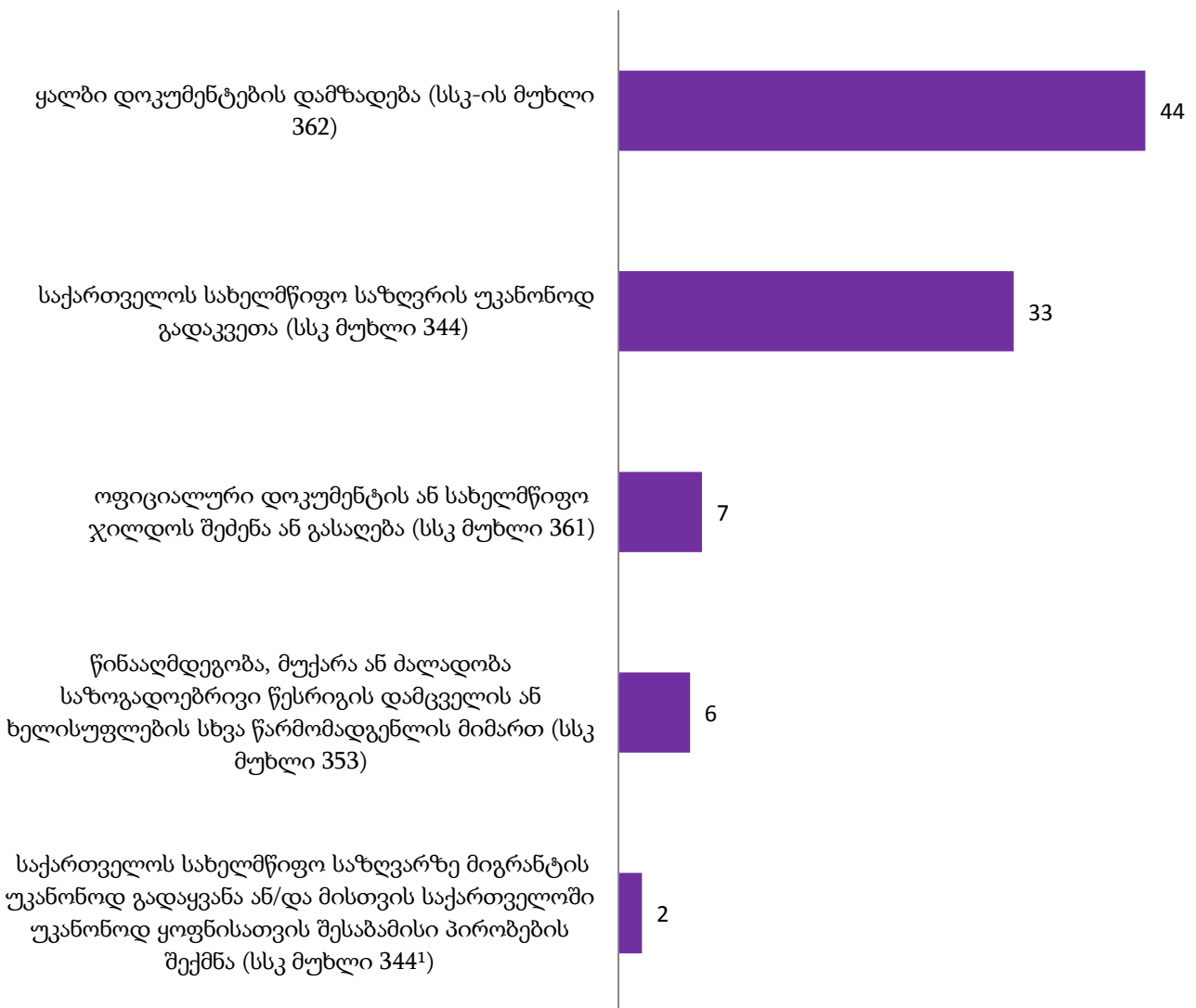
დევნა დაიწყო 5 პირის მიმართ სსკ-ის 322¹ მუხლით გათვალისწინებულ დანაშაულზე (ოკუპირებულ ტერიტორიებზე შესვლის წესის დარღვევა).

სამოხელეო დანაშაული (სსკ მუხლები 332-342¹):

დევნა დაიწყო 2 პირის მიმართ ქრთამის აღების დანაშაულზე (სსკ-ის 338-ე მუხლი).

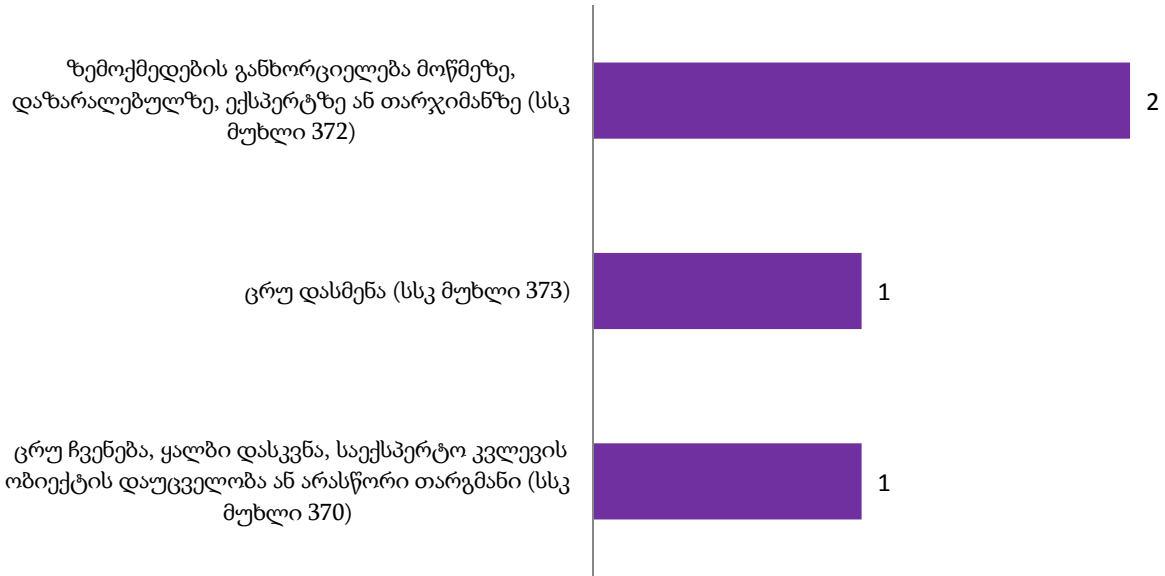
დანაშაული მმართველობის წესის წინააღმდეგ (სსკ მუხლები 343-363):

დევნის დაწყების მაჩვენებელი მმართველობის წესის წინააღმდეგ მიმართულ დანაშაულებზე (2018 წლის ნოემბერი)



დანაშაული მტკიცებულების მოპოვების საპროცესო წესის წინააღმდეგ (სსკ მუხლები 368-373):

დევნის დაწყების მაჩვენებელი მტკიცებულების მოპოვების საპროცესო წესის წინააღმდეგ მიმართულ დანაშაულებზე (2018 წლის ნოემბერი)




დანაშაულის დროულად აღკვეთისა და გახსნის წინააღმდეგ მიმართული ქმედება (სსკ მუხლები 374-376):

დევნა დაიწყო 1 პირის მიმართ სსკ-ის 376-ე მუხლით (დანაშაულის შეუტყობინებლობა).

დანაშაული სასამართლო აქტების აღსრულების წინააღმდეგ (სსკ მუხლები 377-381²):

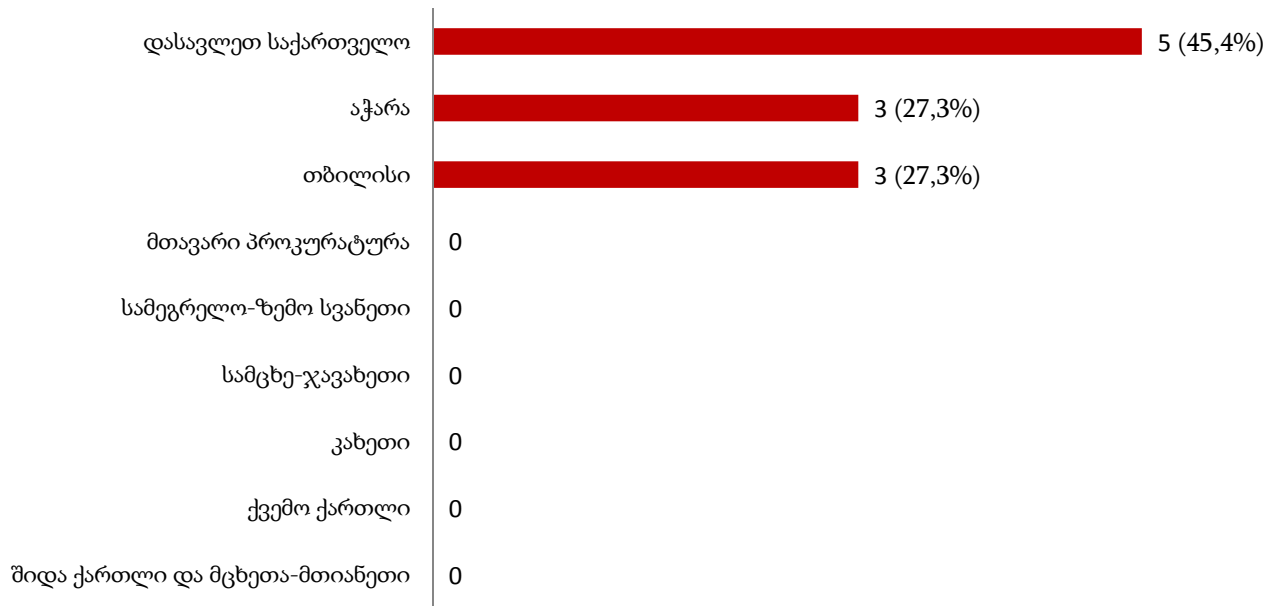
**დევნის დაწყების მაჩვენებელი სასამართლო აქტების აღსრულების
წინააღმდეგ მიმართულ დანაშაულებზე
(2018 წლის ნოემბერი)**



4.3. დევნის შეწყვეტის მაჩვენებელი პირების მიხედვით

2018 წლის ნოემბრის თვეში დევნა შეწყდა 11 პირის მიმართ. დევნის შეწყვეტის მაჩვენებელი რეგიონულ ჭრილში ამგვარია (ცხრილი 3; ცხრილი 4):

**დევნის შეწყვეტის მაჩვენებელი რეგიონულ ჭრილში
(% მიუთითებს ხვედრით წილს სულ დევნის შეწყვეტაში)**



4.4. დევნის შეწყვეტის მაჩვენებელი სისხლის სამართლის კოდექსის კონკრეტული მუხლების მიხედვით

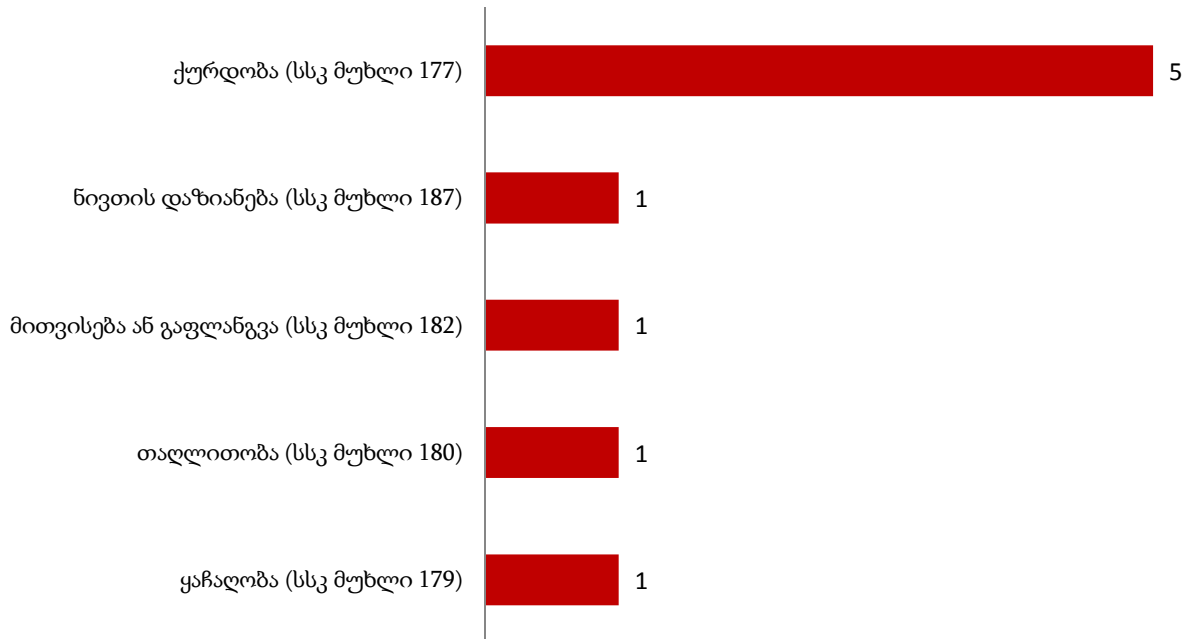
2018 წლის ნოემბრის თვეში დევნის შეწყვეტის მაჩვენებელი სსკ-ის მუხლების მიხედვით ამგვარია (ცხრილი 6):

დანაშაული სიცოცხლის წინააღმდეგ (სსკ მუხლები 108-116):

დევნა შეწყდა 1 პირის მიმართ სსკ-ის 19-109-ე მუხლით გათვალისწინებულ დანაშაულზე (დამამძიმებელ გარემოებაში ჩადენილი განზრახ მკვლელობის მცდელობა).

დანაშაული საკუთრების წინააღმდეგ (სსკ მუხლები 177-189¹):

დევნის შეწყვეტის მაჩვენებელი საკუთრების წინააღმდეგ მიმართულ დანაშაულებზე (2018 წლის ნოემბერი)



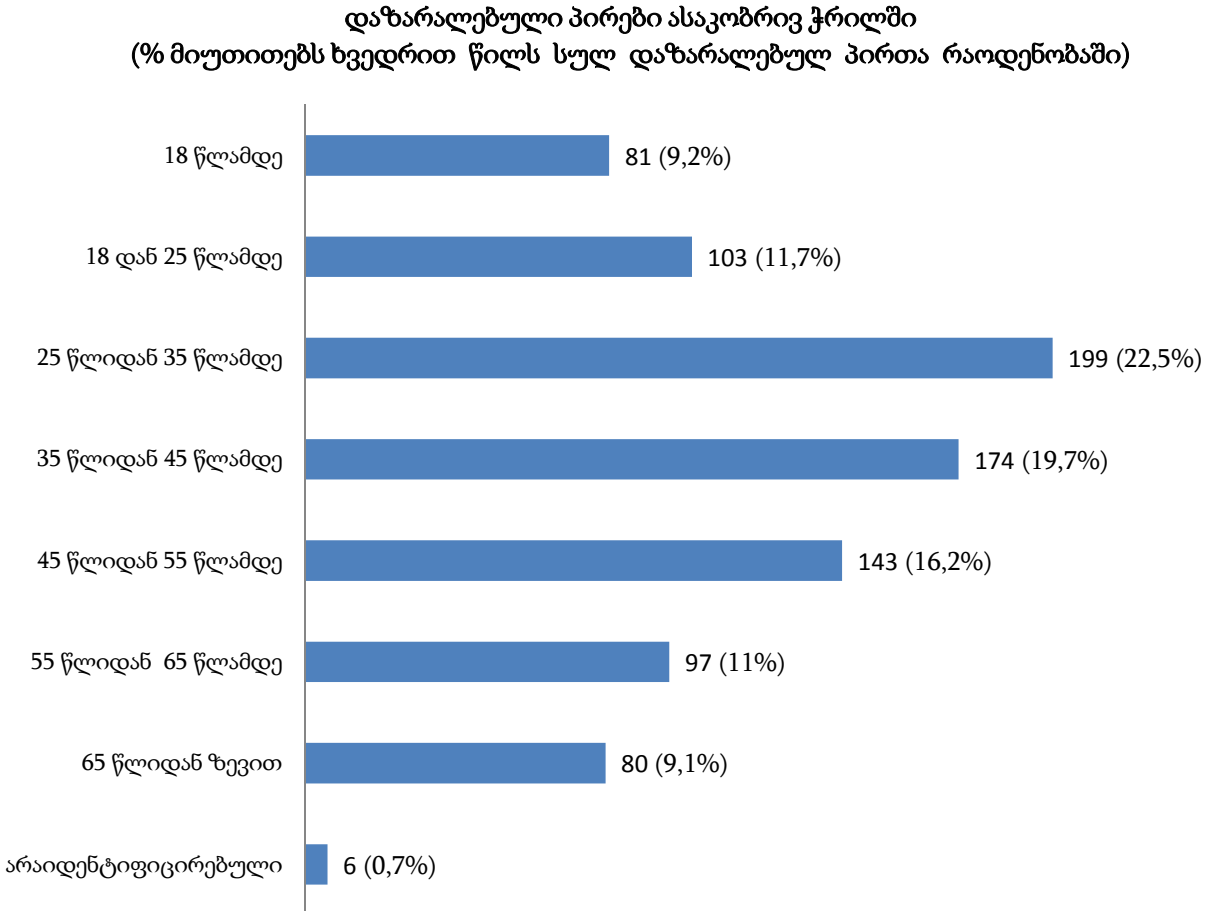
დანაშაული საზოგადოებრივი უშიშროებისა და წესრიგის წინააღმდეგ (სსკ მუხლები 222-239¹):

დევნა შეწყდა 1 პირის მიმართ ცეცხლსასროლი იარაღის, საბრძოლო მასალის, ფეთქებადი ნივთიერების ან ასაფეთქებელი მოწყობილობის მართლსაწინააღმდეგო შეძენა, შენახვა, ტარება, დამზადება, გადაზიდვა, გადაგზავნა ან გასაღების დანაშაულზე (სსკ-ის 236-ე მუხლი).

ნაწილი 5. დაზარალებული პირები

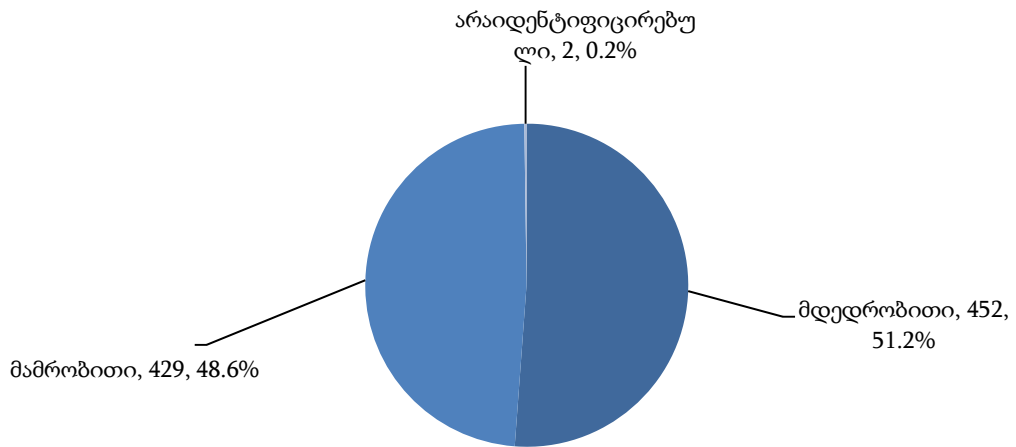
5.1. დაზარალებული პირები ასაკობრივ, სქესობრივ ჭრილსა და მოქალაქეობის მიხედვით

2018 წლის ნოემბერში სულ დაზარალებულ პირთა რაოდენობამ შეადგინა 883. ასაკობრივი ჯგუფების მიხედვით დაზარალებული პირები ასე გადანაწილდა (ცხრილი 7):



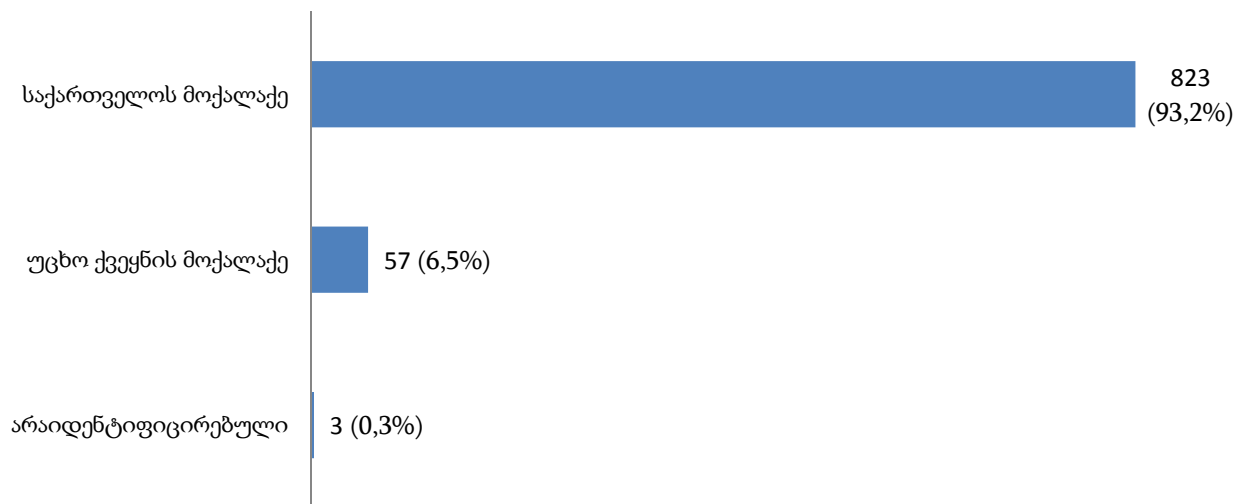
დაზარალებული პირები სქესობრივ ჭრილში ამგვარია (ცხრილი 5):

დაზარალებული პირები სქესობრივ ჭრილში
(2018 წლის ნოემბერი)



2018 წლის ნოემბრის თვეში დაზარალებული პირების უმეტესობა საქართველოს მოქალაქეა (ცხრილი 5):

დაზარალებული პირები მოქალაქეობის მიხედვით
(2018 წლის ნოემბერი)



5.2. დაზარალებული პირები სისხლის სამართლის კოდექსის კონკრეტული მუხლების მიხედვით²

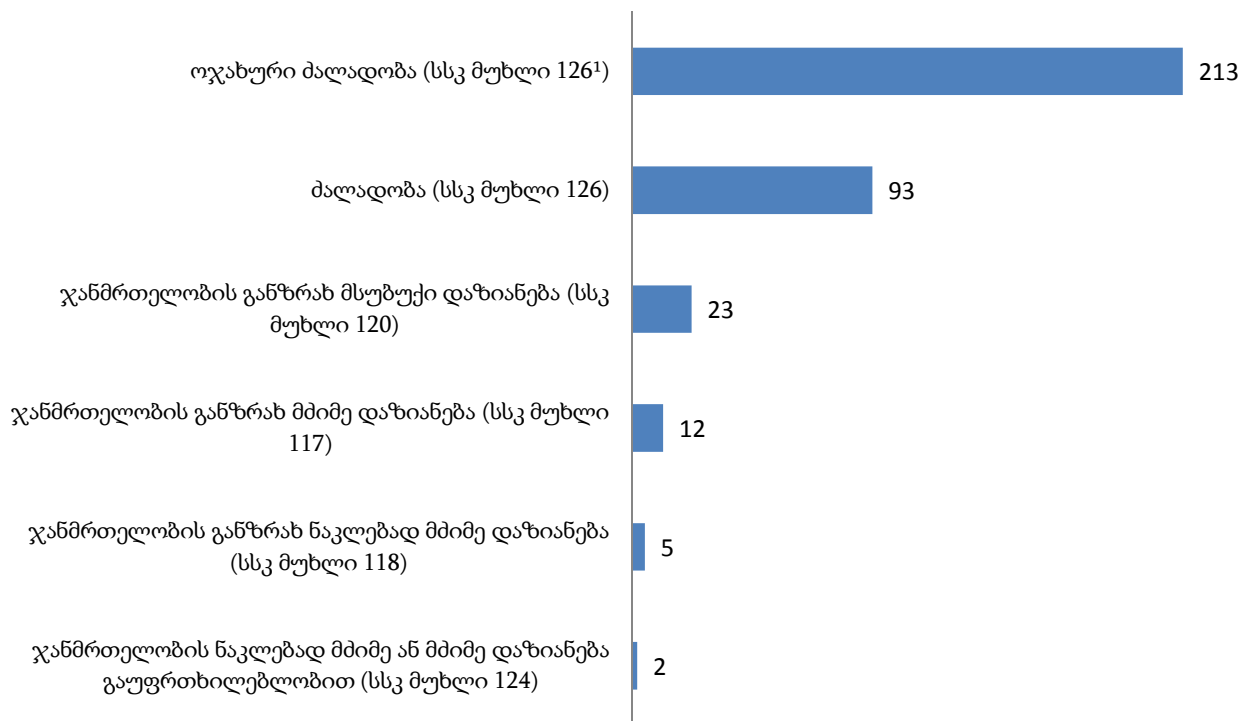
2018 წლის ნოემბრის თვეში დაზარალებული პირები სსკ-ის კონკრეტული მუხლების მიხედვით ასე გადანაწილდა (ცხრილი 8):

დანაშაული სიცოცხლის წინააღმდეგ (სსკ მუხლები 108-116):

დაზარალდა 2 პირი მკვლელობის მცდელობის დანაშაულზე (სსკ-ის 19-108-ე მუხლი).

დანაშაული ჯანმრთელობის წინააღმდეგ (სსკ მუხლები 117- 126¹):

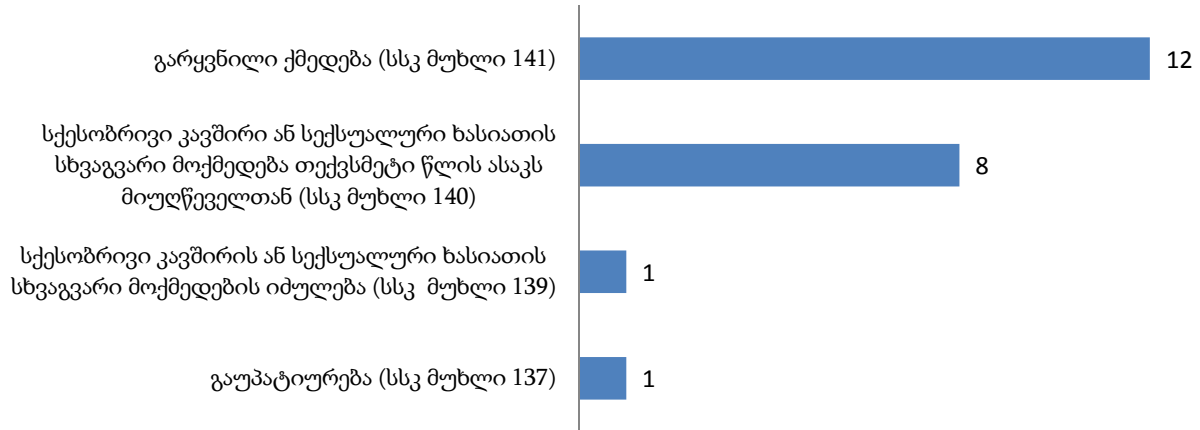
დაზარალებული პირები ჯანმრთელობის წინააღმდეგ მიმართულ დანაშაულებზე (2018 წლის ნოემბერი)



² გასათვალისწინებელია, რომ სისხლის სამართლის კოდექსის შესაბამის მუხლებთან მიმართებით დათვლილ დაზარალებულ პირთა ჯამი ხშირად აღემატება დაზარალებულ პირთა საერთო მაჩვენებელს, გამომდინარე იქიდან, რომ დანაშაულთა ერთობლიობის დროს (მაგ.: თუ დაზარალებულის მიმართ ჩადენილ იქნა ორი ან მეტი დანაშაული) დაზარალებული პირის მაჩვენებელი ფიქსირდება თითოეულ მუხლთან მიმართებით. გარდა ამისა, როდესაც ხდება ბრალდებულის მიმართ უკვე წარდგენილი ბრალდების დაზუსტება (რაც პროცესუალურად გულისხმობს პროკურორის მიერ „პირის ბრალდების შესახებ“ ახალი დადგენილების გამოტანას), პროგრამული თვალსაზრისით, ეს მოცემულობა შესაძლოა აღქმულ იქნას დამოუკიდებელ დევნის დაწყებად, რაც ბუნებრივად ზრდის დაზარალებულ პირთა საერთო მაჩვენებელს.

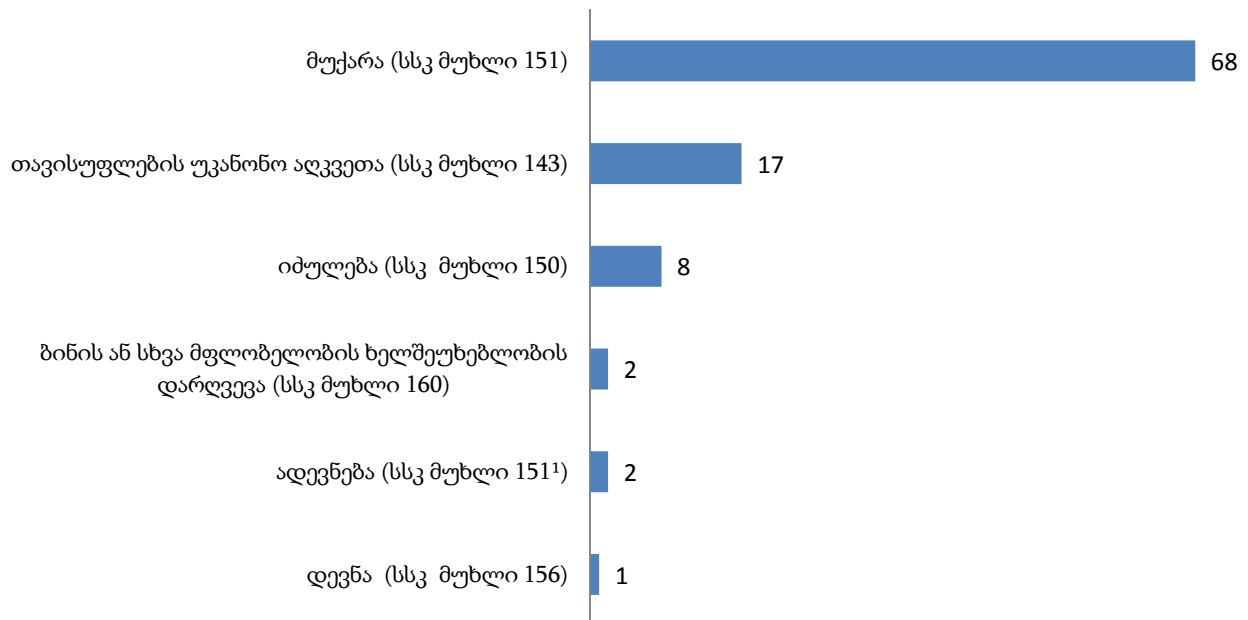
დანაშაული სქესობრივი თავისუფლებისა და ხელშეუხებლობის წინააღმდეგ (სსკ მუხლები 137-141):

დაზარალებული პირები სქესობრივი თავისუფლებისა და ხელშეუხებლობის წინააღმდეგ მიმართულ დანაშაულებზე (2018 წლის ნოემბერი)



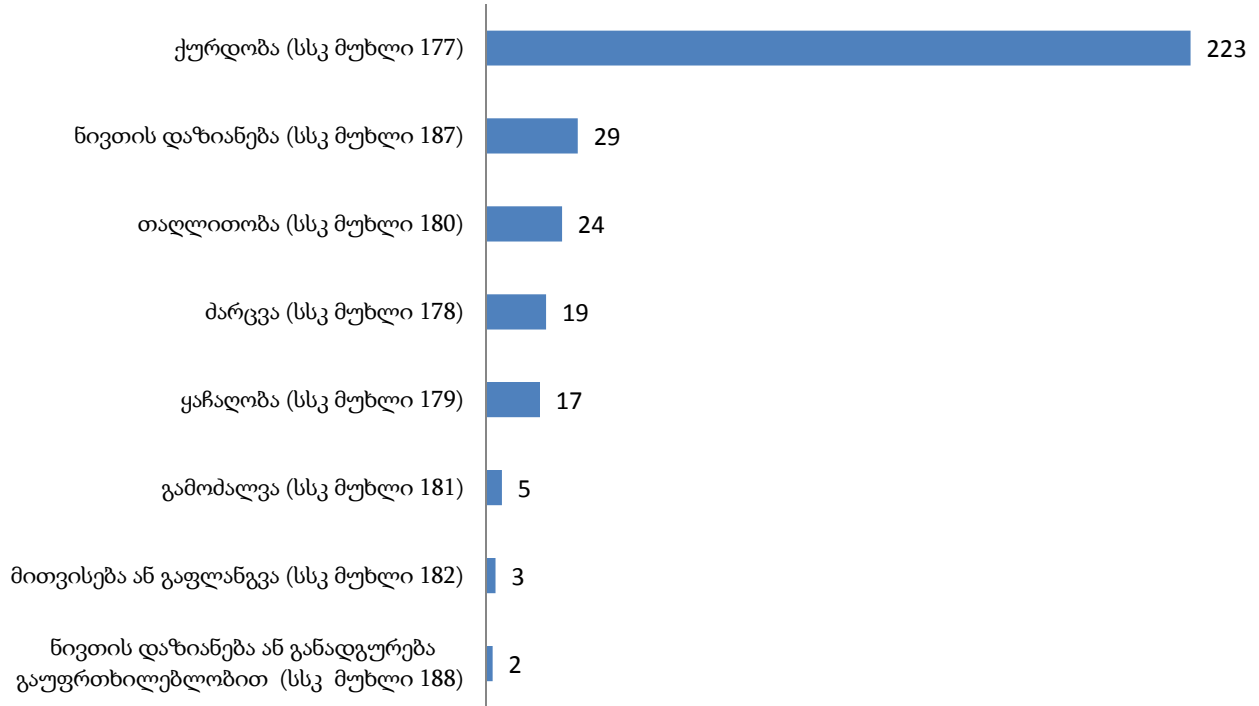
დანაშაული ადამიანის უფლებებისა და თავისუფლებების წინააღმდეგ (სსკ მუხლები 142-170):

დაზარალებული პირები ადამიანის უფლებებისა და თავისუფლებების წინააღმდეგ მიმართულ დანაშაულებზე (2018 წლის ნოემბერი)



დანაშაული საკუთრების წინააღმდეგ (სსკ მუხლები 177-189¹):

**დაზარალებული პირები საკუთრების წინააღმდეგ მიმართულ დანაშაულებზე
(2018 წლის ნოემბერი)**



დანაშაული ფულად-საკრედიტო სისტემაში (სსკ მუხლები 208-213):

დაზარალდა 1 პირი ყალბი ფულის ან ფასიანი ქაღალდის დამზადება ან გასაღების დანაშაულის ჩადენის შედეგად (სსკ-ის 212-ე მუხლი).


დანაშაული საზოგადოებრივი უშიშროებისა და წესრიგის წინააღმდეგ (სსკ მუხლები 222-239¹):

დაზარალებული პირები საზოგადოებრივი უშიშროებისა და წესრიგის წინააღმდეგ მიმართულ დანაშაულებზე (2018 წლის ნოემბერი)



სამუშაოს წარმოებისას უსაფრთხოების წესის დარღვევა (სსკ მუხლები 240-245):

დაზარალებული პირები სამუშაოს წარმოებისას უსაფრთხოების წესის დარღვევის დანაშაულებზე (2018 წლის ნოემბერი)



დანაშაული მოსახლეობის ჯანმრთელობისა და საზოგადოებრივი ზნეობის წინააღმდეგ (სსკ მუხლები 246-259):

დაზარადა 2 პირი სსკ-ის 258-ე მუხლით გათვალისწინებული დანაშაულის ჩადენის შედეგად (მიცვალებულისადმი უპატივცემულობა).


სატრანსპორტო დანაშაული (სსკ მუხლი 275-283):

**დაზარალებული პირები სატრანსპორტო დანაშაულებზე
(2018 წლის ნოემბერი)**



კომპიუტერული დანაშაული (სსკ მუხლები 284-286):

**დაზარალებული პირები კომპიუტერულ დანაშაულებზე
(2018 წლის ნოემბერი)**



ოკუპირებული ტერიტორიების სამართლებრივი რეჟიმის დარღვევა (სსკ მუხლები 322¹-322²):

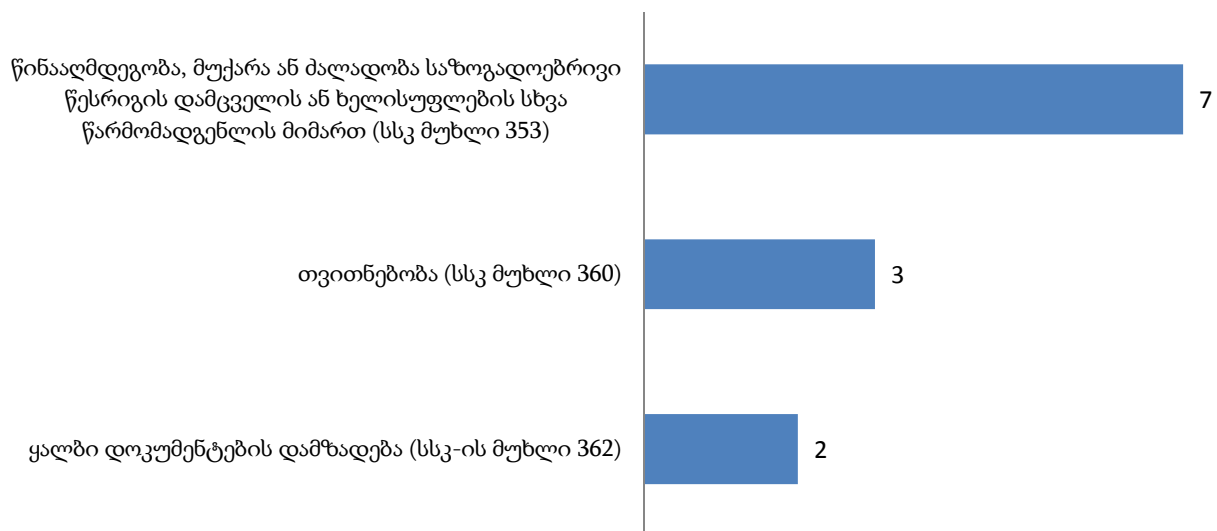
დაზარალდა 2 პირი ოკუპირებულ ტერიტორიებზე შესვლის წესის დარღვევის დანაშაულის ჩადენის შედეგად (სსკ-ის 322¹ მუხლი).

სამოხელეო დანაშაული (სსკ მუხლები 332-342¹):

დაზარალდა 2 პირი სამსახურებრივი უფლებამოსილების გადამეტების დანაშაულის ჩადენის შედეგად (სსკ-ის 333-ე მუხლი).

დანაშაული მმართველობის წესის წინააღმდეგ (სსკ მუხლები 343-363):

დაზარალებული პირები მმართველობის წესის წინააღმდეგ მიმართულ დანაშაულებზე (2018 წლის ნოემბერი)




დანაშაული სასამართლო ორგანოების საქმიანობის წინააღმდეგ (სსკ მუხლები 364-367¹):

დაზარალდა 1 პირი სსკ-ის 366-ე მუხლით გათვალისწინებული დანაშაულის ჩადენის შედეგად (სასამართლოს უპატივცემულობა).

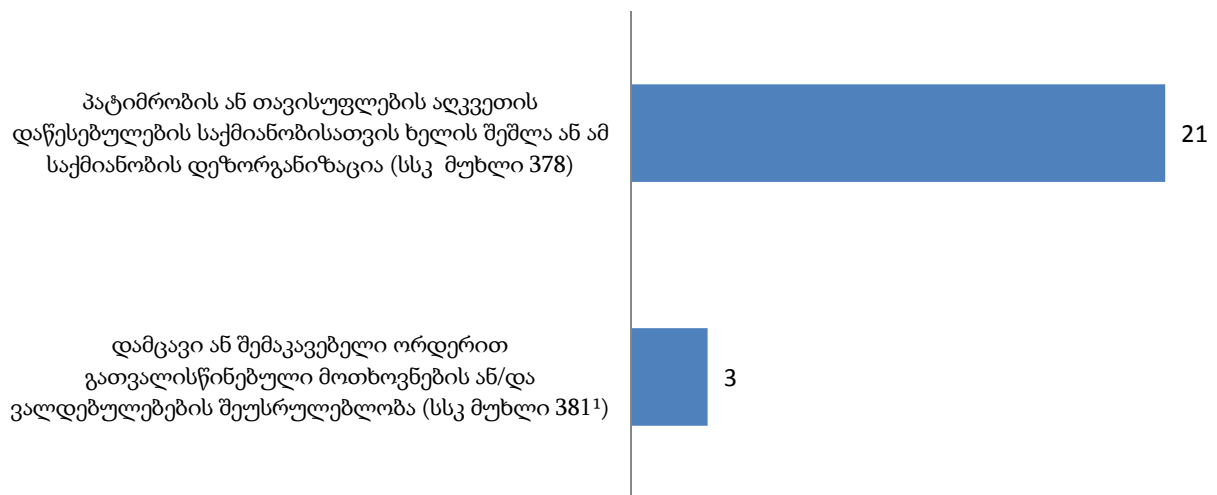
დანაშაული მტკიცებულების მოპოვების საპროცესო წესის წინააღმდეგ (სსკ მუხლები 368-373):

დაზარალებული პირები მტკიცებულების მოპოვების საპროცესო წესის წინააღმდეგ მიმართულ დანაშაულებზე (2018 წლის ნოემბერი)



დანაშაული სასამართლო აქტების აღსრულების წინააღმდეგ (სსკ მუხლები 377-381²):

დაზარალებული პირები სასამართლო აქტების აღსრულების წინააღმდეგ მიმართულ დანაშაულებზე (2018 წლის ნოემბერი)



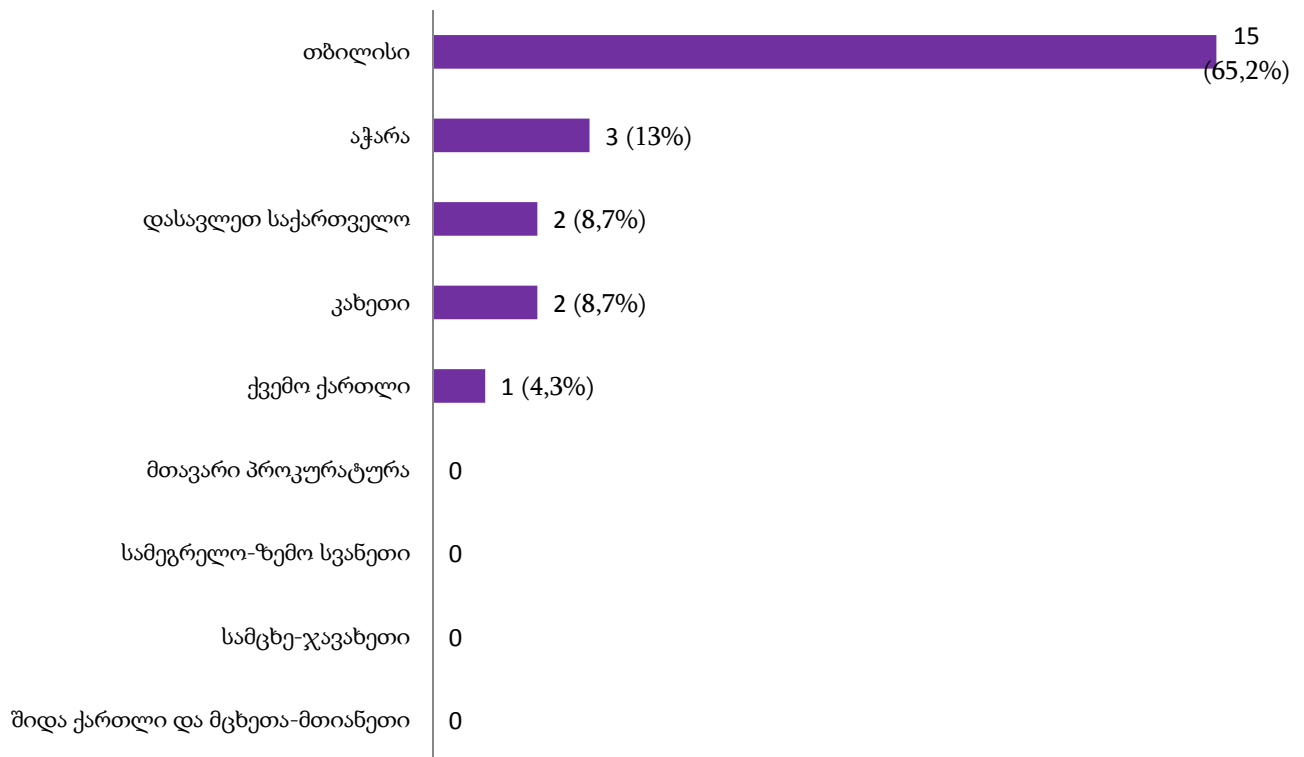
ნაწილი 6. არასრულწლოვნები

6.1 დევნის დაწყების მაჩვენებელი არასრულწლოვანთა მიმართ

2018 წლის ნოემბრის თვეში სისხლისსამართლებრივი დევნა დაიწყო 23 არასრულწლოვნის მიმართ. აქედან 5 პირმა (21,7%) დანაშაული ჩაიდინა გამოსაცდელი ვადის გასვლამდე (ცხრილი 3).

არასრულწლოვანთა მიმართ დევნის დაწყების მაჩვენებელი რეგიონულ ჭრილში ამგვარია (ცხრილი 4):

დევნის დაწყების მაჩვენებელი არასრულწლოვანთა მიმართ რეგიონულ ჭრილში
(% მიუთითებს ხვედრით წილს სულ არასრულწლოვანთა მიმართ დევნის
დაწყების მაჩვენებელში)



6.2. დევნის დაწყების მაჩვენებელი არასრულწლოვანთა მიმართ სისხლის სამართლის კოდექსის კონკრეტული მუხლების მიხედვით³


2018 წლის ნოემბრის თვეში არასრულწლოვანთა მიმართ დევნის დაწყების მაჩვენებელი კონკრეტული დანაშაულების მიხედვით ამგვარია (ცხრილი 5):

დანაშაული სიცოცხლის წინააღმდეგ (სსკ მუხლები 108-116):

დევნა დაიწყო 1 პირის მიმართ სსკ-ის 19-109-ე მუხლით გათვალისწინებულ დანაშაულზე (დამამძიმებელ გარემოებაში ჩადენილი განზრახ მკვლელობის მცდელობა).

დანაშაული ჯანმრთელობის წინააღმდეგ (სსკ მუხლები 117- 126¹):

დევნის დაწყების მაჩვენებელი არასრულწლოვანთა მიმართ ჯანმრთელობის წინააღმდეგ მიმართულ დანაშაულებზე (2018 წლის ნოემბერი)



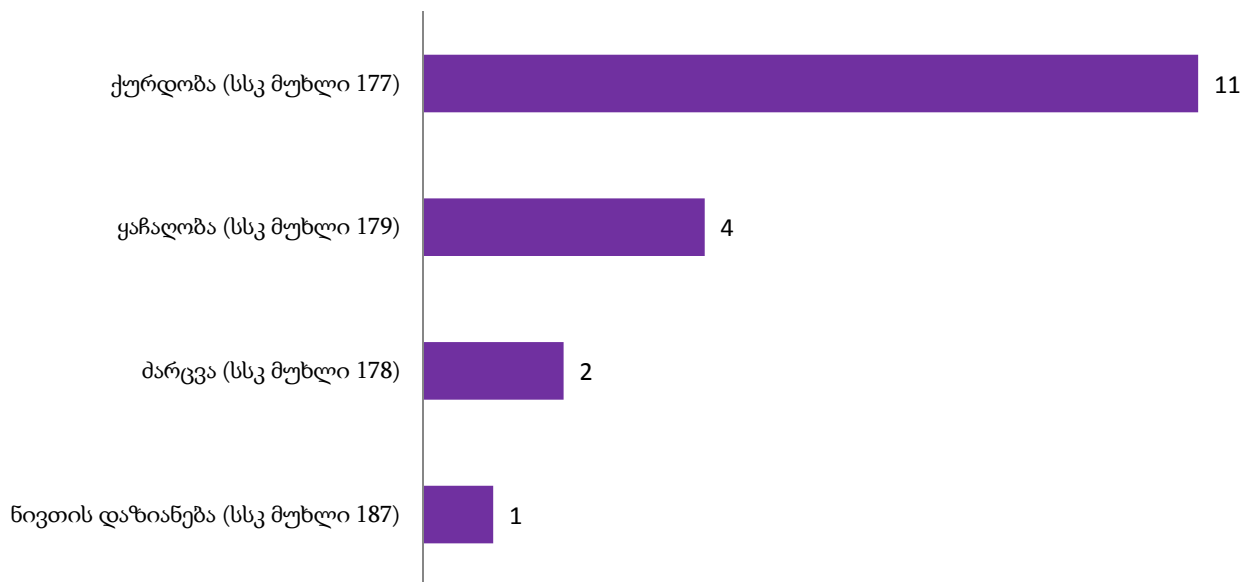
³ გასათვალისწინებელია, რომ სისხლის სამართლის კოდექსის შესაბამის მუხლებთან მიმართებით დათვლილი სისხლისსამართლებრივი დევნის დაწყების მაჩვენებელთა ჯამი ხშირად აღემატება დევნის დაწყების საერთო მაჩვენებელს, გამომდინარე იქიდან, რომ დანაშაულთა ერთობლიობის დროს (მაგ.: პირმა ჩაიდინა ორი ან მეტი დანაშაული) დევნის დაწყების მაჩვენებელი ფიქსირდება თითოეულ მუხლთან მიმართებით. გარდა ამისა, როდესაც ხდება ბრალდებულის მიმართ უკვე წარდგენილი ბრალდების დაზუსტება (რაც პროცესუალურად გულისხმობს პროკურორის მიერ „პირის ბრალდების შესახებ“ ახალი დადგენილების გამოტანას), პროგრამული თვალსაზრისით, ეს მოცემულობა ასევე აღიქმება დევნის დაწყებად, რაც ბუნებრივად ზრდის საერთო მაჩვენებელს.

დანაშაული ადამიანის უფლებებისა და თავისუფლებების წინააღმდეგ (სსკ მუხლები 142-170):

დევნა დაიწყო 2 პირის მიმართ იძულების დანაშაულზე (სსკ-ის 150-ე მუხლი).

დანაშაული საკუთრების წინააღმდეგ (სსკ მუხლები 177-189¹):

დევნის დაწყების მაჩვენებელი არასრულწლოვანთა მიმართ საკუთრების წინააღმდეგ მიმართულ დანაშაულებზე (2018 წლის ნოემბერი)



ნარკოტიკული დანაშაული (სსკ მუხლები 260-274):

დევნა დაიწყო 1 პირის მიმართ მცენარე კანაფის ან მარიხუანის უკანონო შექმნა, შენახვა, გადაზიდვა, გადაგზავნა, გასაღება ან/და ექიმის დანიშნულების გარეშე მოხმარების დანაშაულზე (სსკ-ის 273¹ მუხლი).

სატრანსპორტო დანაშაული (სსკ მუხლი 275-283):

დევნა დაიწყო 1 არასრულწლოვნის მიმართ სსკ-ის 276-ე მუხლით გათვალისწინებულ დანაშაულზე (ტრანსპორტის მოძრაობის უსაფრთხოების ან ექსპლუატაციის წესის დარღვევა).

დანაშაულის დროულად აღკვეთისა და გახსნის წინააღმდეგ მიმართული ქმედება (სსკ მუხლები 374-376):

დევნა დაიწყო 1 პირის მიმართ სსკ-ის 376-ე მუხლით გათვალისწინებულ დანაშაულზე (დანაშაულის შეუტყობინებლობა).

6.3. დევნის შეწყვეტის მაჩვენებელი არასრულწლოვანთა მიმართ

2018 წლის ნოემბრის თვეში სისხლისსამართლებრივი დევნა შეწყდა 3 არასრულწლოვანი პირის მიმართ აჭარის რეგიონში (ცხრილი 3, ცხრილი 4).

6.4. დევნის შეწყვეტის მაჩვენებელი არასრულწლოვანთა მიმართ სისხლის სამართლის კოდექსის კონკრეტული მუხლების მიხედვით

2018 წლის ნოემბრის თვეში არასრულწლოვანთა მიმართ დევნის შეწყვეტის მაჩვენებელი სსკ-ის კონკრეტული მუხლების მიხედვით ამგვარია (ცხრილი 5):

დანაშაული საკუთრების წინააღმდეგ (სსკ მუხლები 177-189¹):

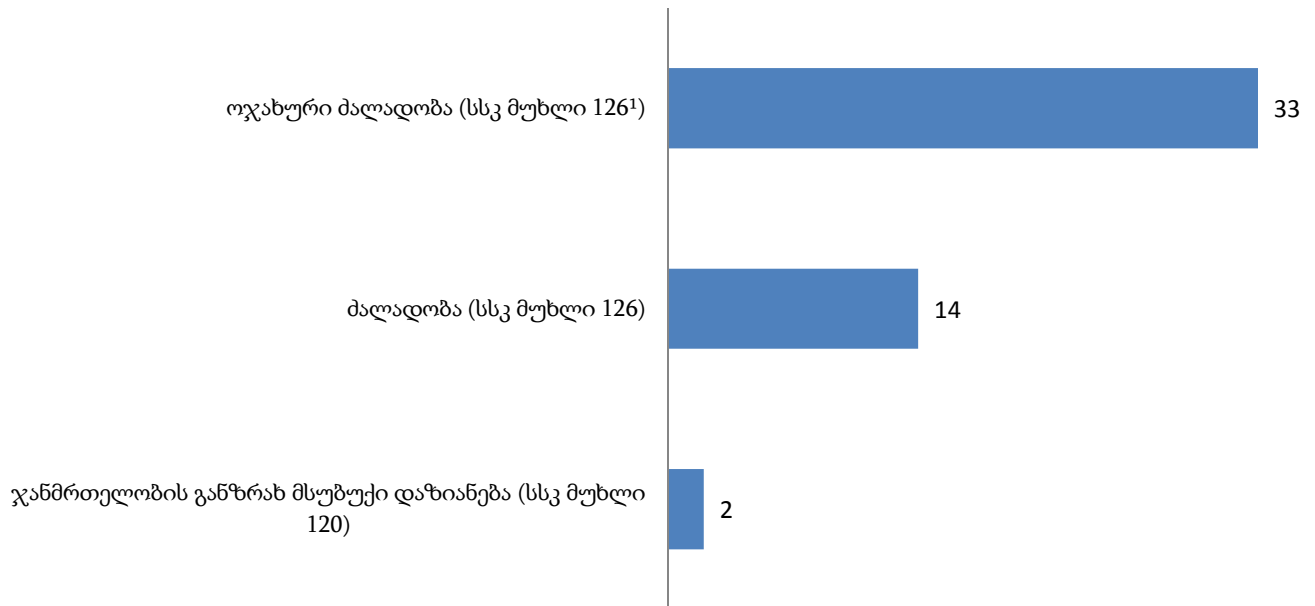
დევნა შეწყდა 1 არასრულწლოვნის მიმართ სსკ-ის 177-ე მუხლით გათვალისწინებულ დანაშაულზე (ქურდობა).

6.5. დაზარალებული არასრულწლოვნები⁴

2018 წლის ნოემბრის თვეში სულ დაზარალდა 81 არასრულწლოვანი. დაზარალებული არასრულწლოვნები დანაშაულების მიხედვით ამგვარია (ცხრილი 8):

დანაშაული ჯანმრთელობის წინააღმდეგ (სსკ მუხლები 117- 126¹):


დაზარალებული არასრულწლოვნები ჯანმრთელობის წინააღმდეგ მიმართულ დანაშაულებზე (2018 წლის ნოემბერი)



⁴ გასათვალისწინებელია, რომ სისხლის სამართლის კოდექსის შესაბამის მუხლებთან მიმართებით დათვლილ დაზარალებულ პირთა ჯამი ხშირად აღემატება არასრულწლოვან დაზარალებულ პირთა საერთო მაჩვენებელს, გამომდინარე იქიდან, რომ დანაშაულთა ერთობლიობის დროს (მაგ.: თუ არასრულწლოვანი დაზარალებულის მიმართ ჩადენილ იქნა ორი ან მეტი დანაშაული) დაზარალებული პირის მაჩვენებელი ფიქსირდება თითოეულ მუხლთან მიმართებით. გარდა ამისა, როდესაც ხდება ბრალდებულის მიმართ უკვე წარდგენილი ბრალდების დაზუსტება (რაც პროცესუალურად გულისხმობს პროკურორის მიერ „პირის ბრალდების შესახებ“ ახალი დადგენილებიას გამოტანას), პროგრამული თვალსაზრისით, ეს მოცემულობა შესაძლოა აღქმულ იქნას დამოუკიდებელ დევნის დაწყებად, რაც ბუნებრივად ზრდის არასრულწლოვან დაზარალებულ პირთა საერთო მაჩვენებელს.

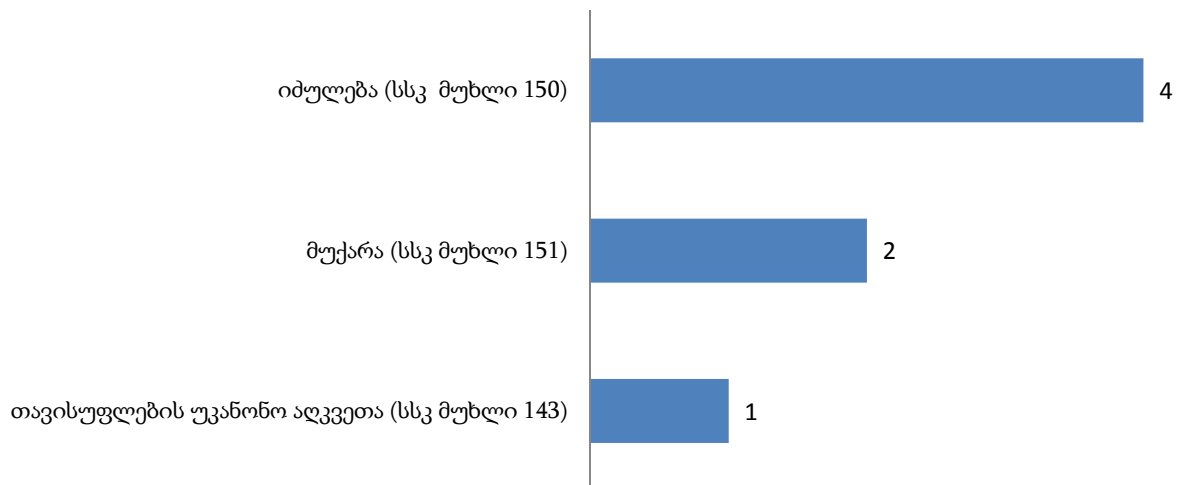
დანაშაული სქესობრივი თავისუფლებისა და ხელშეუხებლობის წინააღმდეგ (სსკ მუხლები 137-141):

დაზარალებული არასრულწლოვნები სქესობრივი თავისუფლებისა და ხელშეუხებლობის წინააღმდეგ მიმართულ დანაშაულებზე (2018 წლის ნოემბერი)



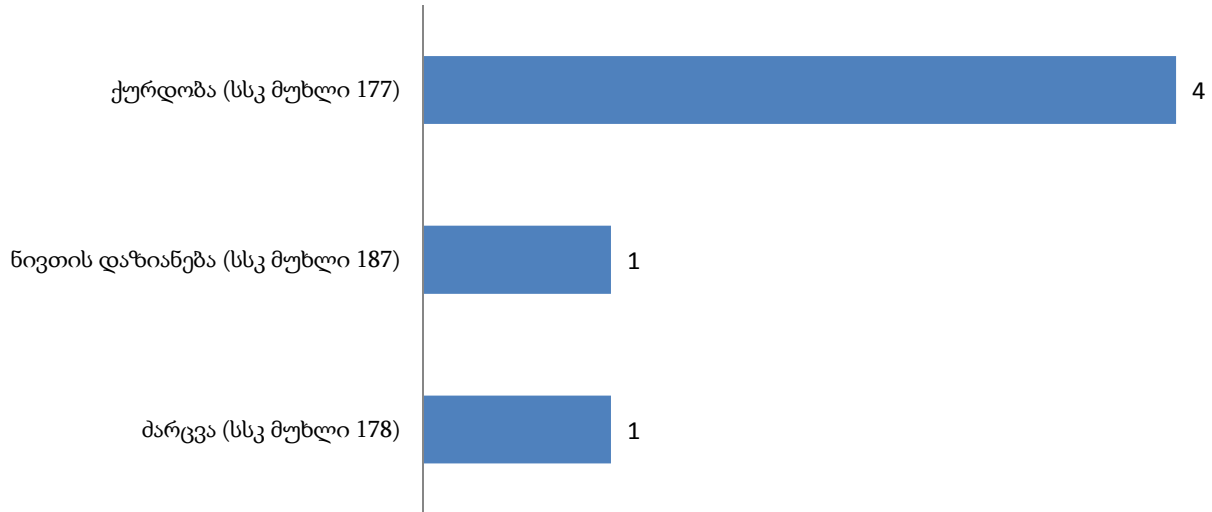
დანაშაული ადამიანის უფლებებისა და თავისუფლებების წინააღმდეგ (სსკ მუხლები 142-170):

დაზარალებული არასრულწლოვნები ადამიანის უფლებებისა და თავისუფლებების წინააღმდეგ მიმართულ დანაშაულებზე (2018 წლის ნოემბერი)



დანაშაული საკუთრების წინააღმდეგ (სსკ მუხლები 177-189¹):

დაზარალებული არასრულწლოვნები საკუთრების წინააღმდეგ მიმართულ დანაშაულებზე (2018 წლის ნოემბერი)



სატრანსპორტო დანაშაული (სსკ მუხლი 275-283):

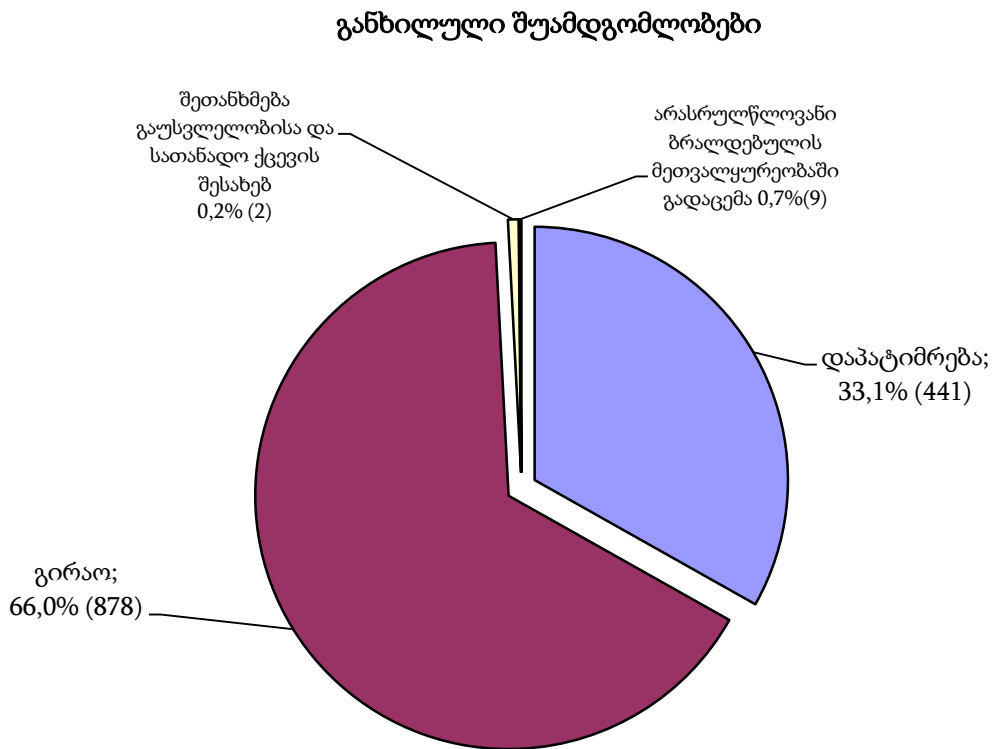
დაზარალდა 8 პირი სსკ-ის 276-ე მუხლით გათვალისწინებული დანაშაულის ჩადენის შედეგად (ტრანსპორტის მოძრაობის უსაფრთხოების ან ექსპლუატაციის წესის დარღვევა).

თავი III. სასამართლო სტატისტიკა

ნაწილი 7 - სასამართლოს მიერ შეფარდებული აღკვეთის ღონისძიებები

7.1 აღკვეთის ღონისძიებების შეფარდების შედეგები

2018 წლის ნოემბერში პირველი ინსტანციის სასამართლოების მიერ განხილულია საგამომიებო ორგანოებიდან აღკვეთის ღონისძიებების შეფარდებაზე შემოსული 1331 შუამდგომლობა. განხილული შუამდგომლობებიდან დაპატიმრების ხვედრითი წილი შეადგენს 33,1%-ს, გირაოს ხვედრითი წილი - 66,0%-ს, არასრულწლოვანი ბრალდებულის მეთვალყურეობაში გადაცემა - 0,7%-ს, გაუსვლელობისა და სათანადო ქცევის შესახებ შეთანხმების ხვედრითი წილი - 0,2%-ს (იხ. დანართი ცხრილი №9).

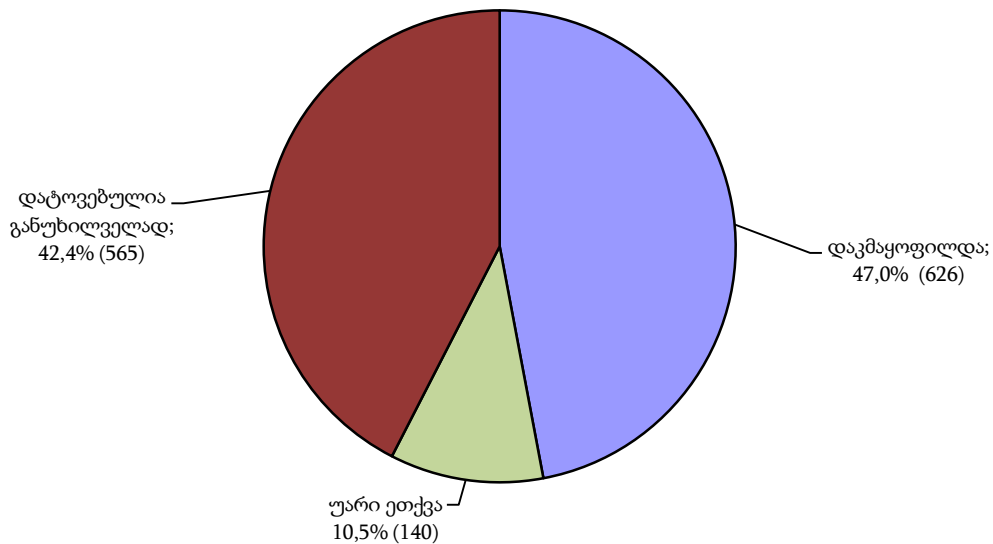


სულ განხილული შუამდგომლობიდან სასამართლოს მიერ დაკმაყოფილებულ იქნა 626 შუამდგომლობა, ანუ 47,0%. მათ შორის: დაპატიმრების შეფარდებაზე განხილული შუამდგომლობებიდან სასამართლოს მიერ დაკმაყოფილებულ იქნა 70,3%, გირაოს შეფარდებაზე დაკმაყოფილებულ იქნა 35,2%.

დატოვებულია განუხილველად საპროცესო შეთანხმების დამტკიცების გამო საგამოძიებო ორგანოებიდან შემოსული 565 შუამდგომლობა, ანუ 42,4%.

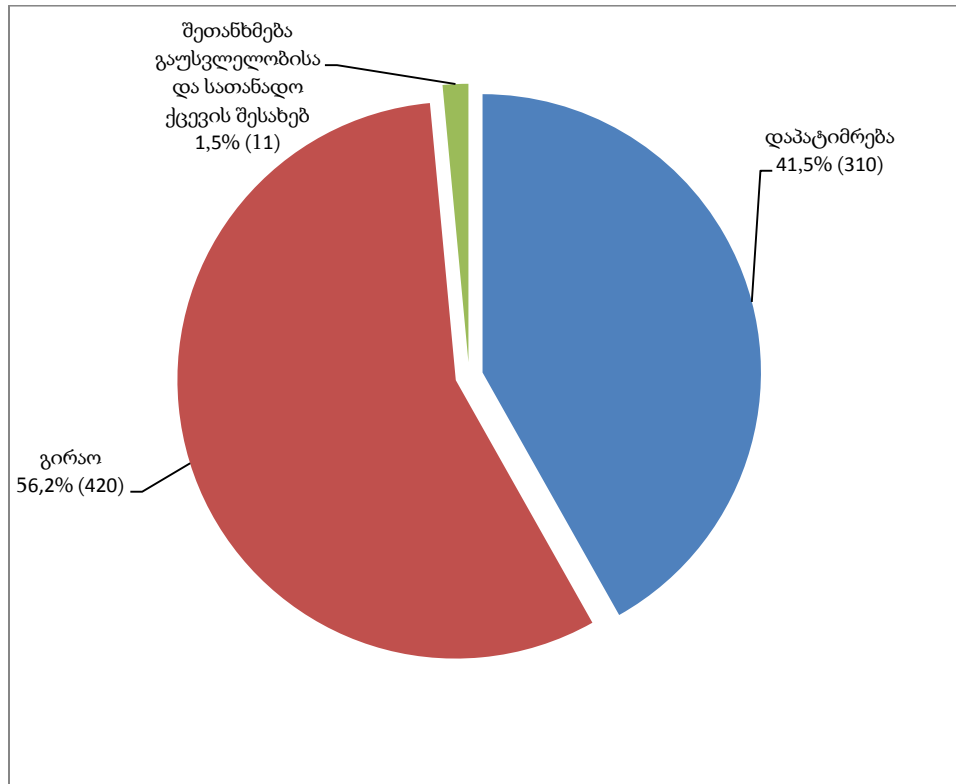
საგამოძიებო ორგანოებიდან შემოსული შუამდგომლობებიდან უარი ეთქვა მოცემული შუამდგომლობის შეფარდებაზე და შეეფარდა სხვა აღკვეთის ღონისძიება, ან უარი ეთქვა შეფარდებაზე 140 შუამდგომლობას, ანუ 10,5%-ს;

შუამდგომლობების განხილვის შედეგები



2018 წლის ნოემბერში სულ შეფარდებული აღკვეთის ღონისძიებებიდან დაპატიმრებაზე მოდის 41,5% (310), გირაოზე - 56,3% (420), გაუსვლელიობისა და სათანადო ქცევის შესახებ შეთანხმებაზე - 1,5% (11).

შეფარდებული ალკვეთის ღონისძიებები



2018 წლის ნოემბერში პირველი ინსტანციის სასამართლოების მიერ სულ შეფარდებული 747 ალკვეთის ღონისძიებიდან საპატიმრო იყო 310, ანუ 41,5%, ხოლო არასაპატიმრო - 437, ანუ 58,5%. არასაპატიმრო ალკვეთის ღონისძიებებში შეფარდებული გირაოს ხვედრითმა წილმა შეადგინა 96,1%.

ნაწილი 8 - პირველი ინსტანციის სასამართლოებში განხილული სისხლის სამართლის საქმეები

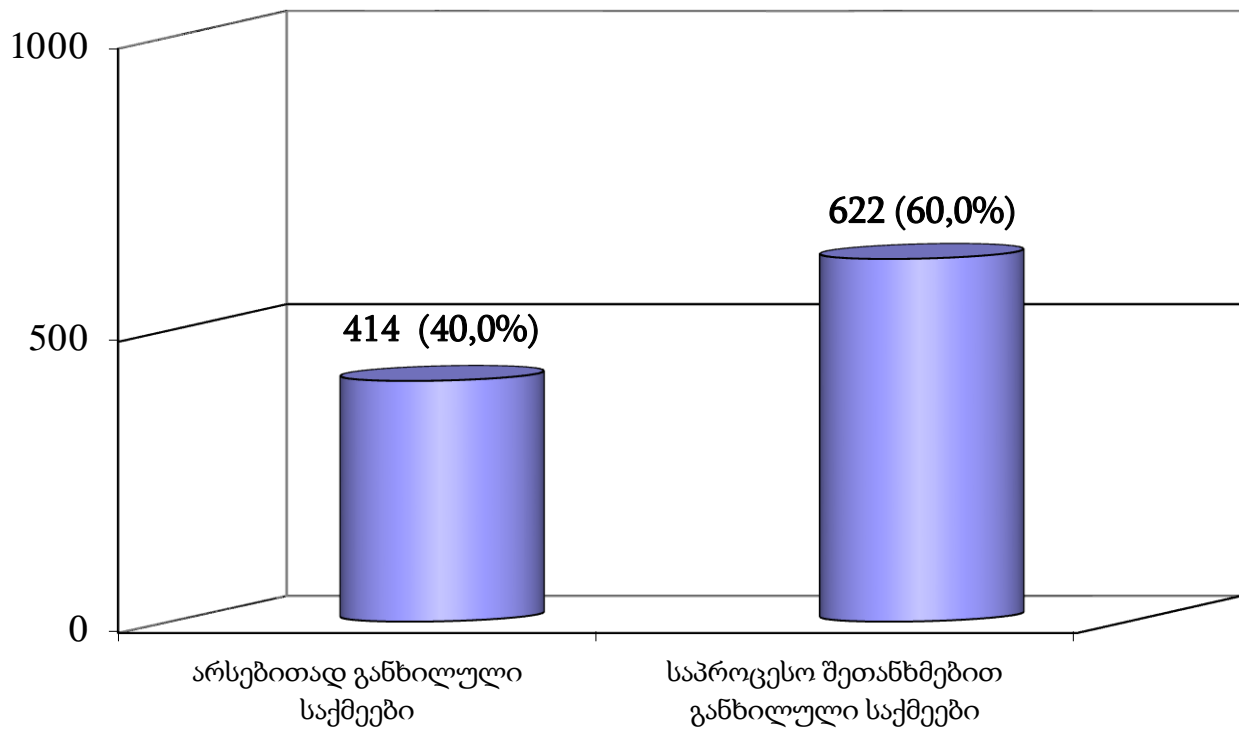
8.1 პირველი ინსტანციის სასამართლოების მიერ განხილულ საქმეთა საერთო რაოდენობა

2018 წლის ნოემბერში პირველი ინსტანციის სასამართლოებში განხილულია 1060 საქმე 1174 პირის მიმართ, აქედან განაჩენის გამოტანით განხილულია 1036 საქმე, ანუ 98,2%, შეწყდა 10 საქმე (0,9%), დაუბრუნდა პროკურატურას 9 საქმე, ანუ 0,9% (იხ. დანართი ცხრილი №10).

2018 წლის ნოემბერში განაჩენის გამოტანით განხილული საქმეებიდან საპროცესო შეთანხმებით განხილული იყო 622 საქმე (სულ განხილული საქმეების 60,0%) 700 პირის მიმართ (სულ განხილული

პირების 61,0%), არსებითი განხილვით დამთავრდა 414 საქმე (შესაბამისად 40,0%) 448 პირის მიმართ (39,0%).

პირველი ინსტანციის სასამართლოებში არსებითად და საპროცესო შეთანხმებით განხილული საქმეების ხვედრითი წილი განაჩენის გამოტანით განხილულ საქმეებში



8.2 არსებითი განხილვით დამთავრებული საქმეები

2018 წლის ნოემბერში პირველი ინსტანციის სასამართლოებში არსებითი განხილვით დამთავრებული 414 საქმიდან გამამტყუნებელი განაჩენი გამოტანილ იქნა 353 საქმეზე, გამამართლებელი განაჩენი - 37 საქმეზე, ნაწილობრივ გამამართლებელი განაჩენი 24 საქმეზე (იხ. დანართი ცხრილი №11).

2018 წლის ნოემბერში სულ არსებითი განხილვით მსჯავრდებული, გამართლებული და შეწყვეტილი 459 პირიდან გამართლებულ პირთა ხვედრითი წილი შეადგენს 9,4%-ს, ნაწილობრივ გამართლებული პირების ხვედრითი წილი - 5,2%-ს, ხოლო იმ პირების ხვედრითი წილი, რომელთა მიმართ საქმე შეწყდა შეადგენს 2,4%-ს (იხ. დანართი ცხრილი №12).

8.3 საპროცესო შეთანხმებით განხილული საქმეები

2018 წლის ნოემბერში პირველი ინსტანციის სასამართლოებში სულ არსებითი განხილვის გარეშე შემოსული იყო 353 სისხლის სამართლის საქმე 380 პირის მიმართ. საპროცესო შეთანხმებით განაჩენი გამოტანილ იქნა 622 საქმეზე 700 პირის მიმართ. საპროცესო შეთანხმებით გამოტანილ განაჩენებში არსებითი განხილვით შემოსული საქმეების ხვედრითი წილი შეადგენს 42,3% (იხ. დანართი ცხრილი №13).

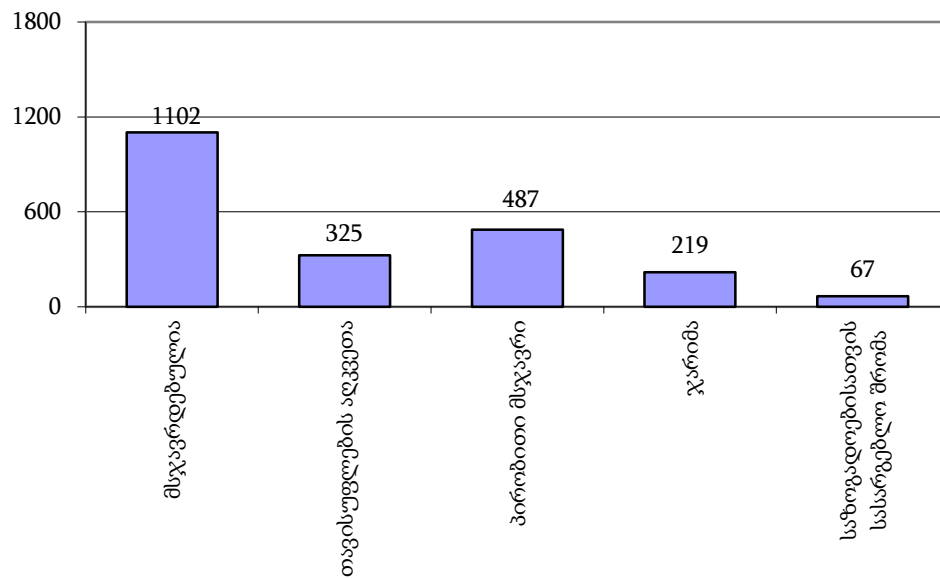
ნაწილი 9 - მსჯავრდებულები

9.1 მსჯავრდებულთა განაწილება სასჯელის ფორმების მიხედვით

2018 წლის ნოემბერში სულ მსჯავრდებული 1102 პირიდან:

- თავისუფლების აღკვეთა შეეფარდა 380 პირს, ანუ 29,5%-ს;
- პირობითი მსჯავრი შეეფარდა 487 პირს, ანუ 44,2%-ს;
- ჯარიმა შეეფარდა 219 პირს, ანუ 19,9%-ს;
- საზოგადოებისათვის სასარგებლო შრომა 67 პირს, ანუ 6,1%.

მსჯავრდებულთა განაწილება სასჯელის ფორმების მიხედვით



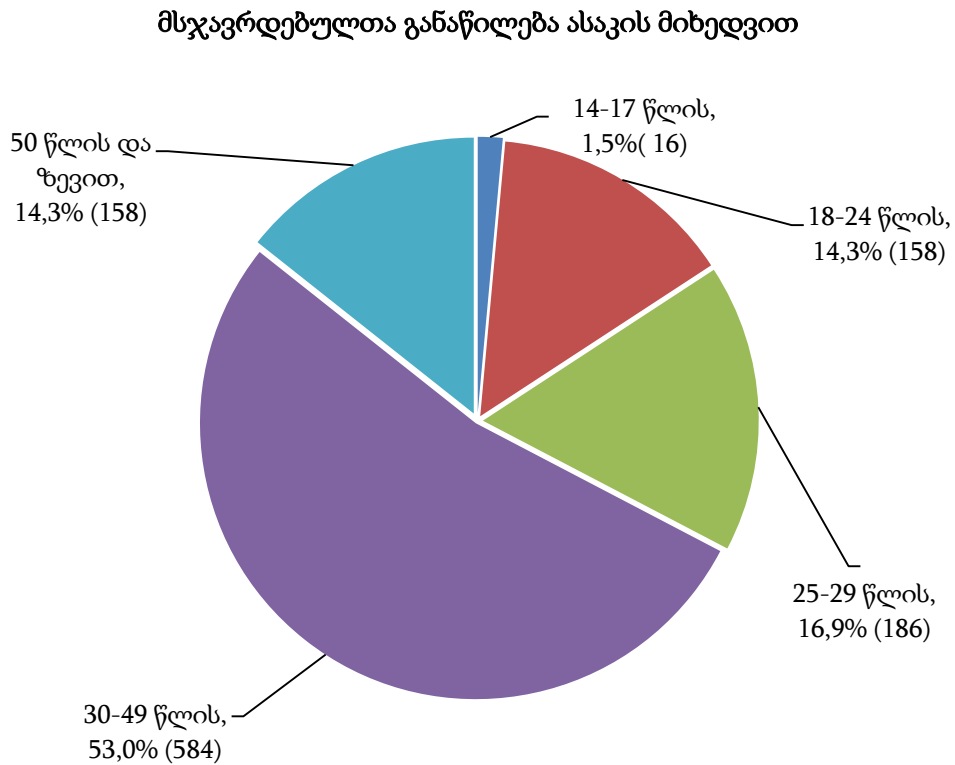
9.2 მსჯავრდებულთა შემადგენლობა

2018 წლის ნოემბერში სულ მსჯავრდებული 1102 პირიდან მამაკაცი შეადგენდა 93,8%-ს, ხოლო ქალი 5,2%-ს.

ალკოჰოლურ სიმთვრალეში ჩადენილი დანაშაულის ხვედრითი წილი შეადგენდა 0,5%-ს, ჯგუფურად ჩადენილი დანაშაულის ხვედრითი წილი შეადგენს 2,2%-ს. სოფლად ჩადენილი დანაშაული შეადგენს 20,1%-ს. სულ მსჯავრდებული პირებიდან სხვა სახელმწიფოს მოქალაქე იყო 6,5% (იხ. დანართი ცხრილი №14).

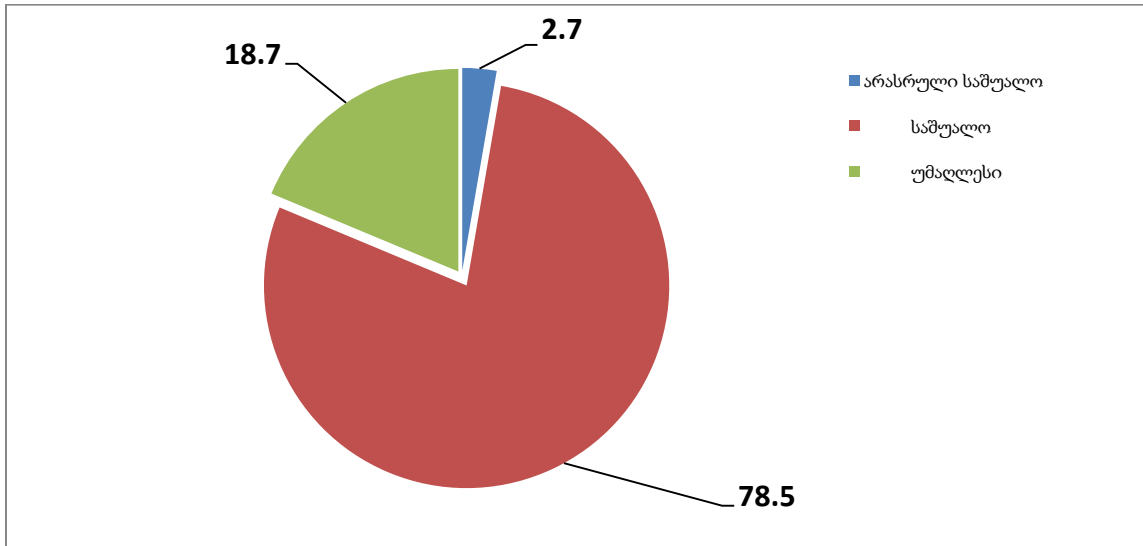
ასაკის მიხედვით მსჯავრდებულები ნაწილდება შემდეგნაირად:

- 14-17 წლის ასაკის მსჯავრდებულია 16 პირი, რაც შეადგენს 1,5%-ს,
- 18-24 წლის ასაკის - 158 პირი, ანუ 14,3%,
- 25-29 წლის ასაკის 186 პირი, ანუ 16,9%,
- 30-49 წლის ასაკის - 584 პირი, ანუ 53,0%;
- 50 წლის ზევით ასაკის - 158 პირი, ანუ 14,3%.



მსჯავრდებულთა შორის არასრული საშუალო განათლების მქონეა 30 პირი, ანუ 2,7%, საშუალო განათლების მქონეა 865 პირი, ანუ 78,5%, უმაღლესი განათლების მქონეა 206 პირი, ანუ 18,7%.

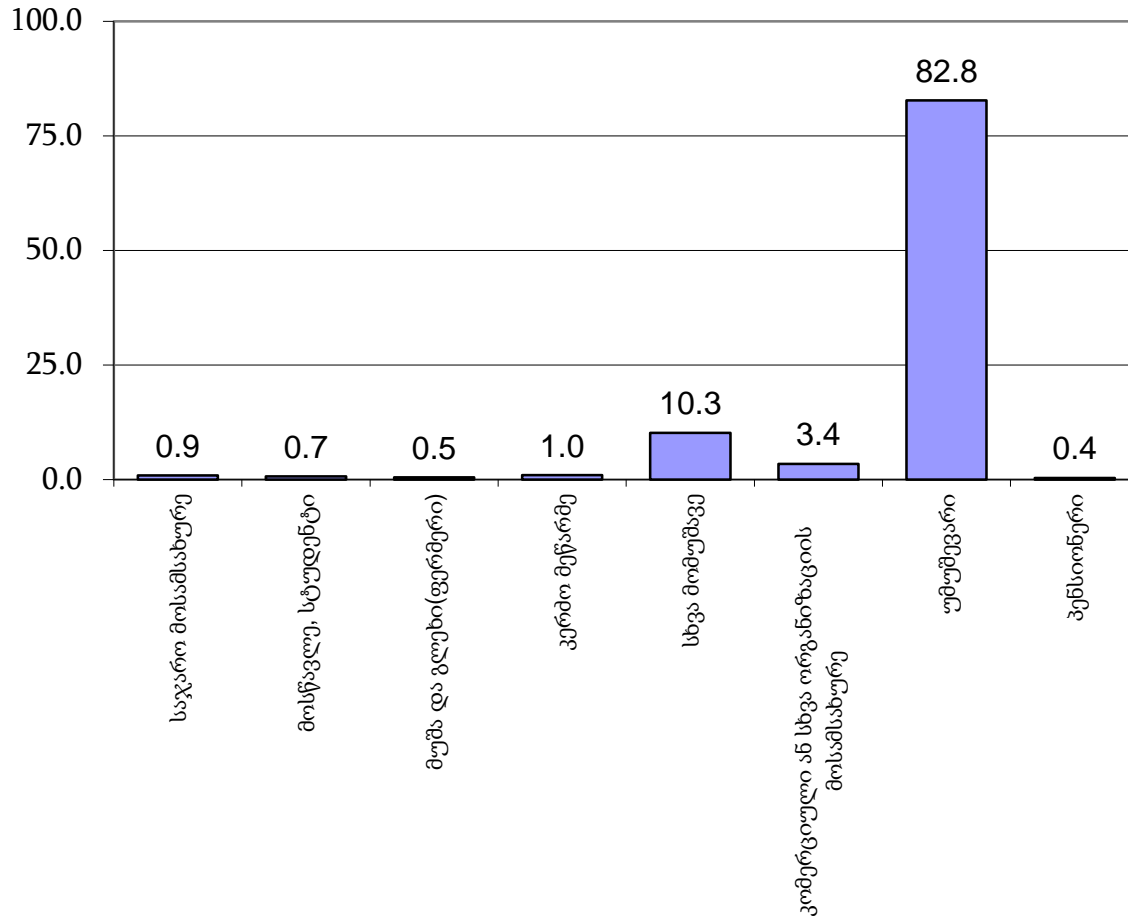
მსჯავრდებულთა განაწილება განათლების დონის მიხედვით



1102 მსჯავრდებული პირიდან:

- უმუშევარია 912, ანუ 82,8%
- კომერციული ან სხვა ორგანიზაციის 38, ანუ 3,4%
- სხვა მომუშავეა 113, ანუ 10,3%
- კერძო მეწარმეა 21, ანუ 1,3%
- მოსწავლე ან სტუდენტია 8 ანუ 0,7%
- საჯარო მოსამსახურეა 10, ანუ 0,9% და სხვა.

მსჯავრდებულთა გადანაწილება საქმიანობის მიხედვით
(პროცენტობით)



მოუხსნელი და გაუქარწყლებელი ნასამართლობის მქონეა მსჯავრდებულთა 14,7%.

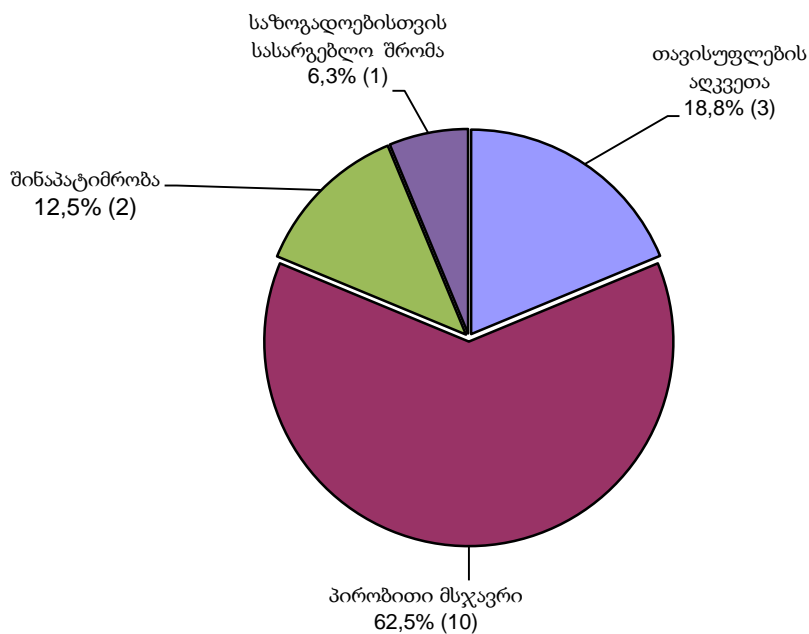
9.3 არასრულწლოვანი მსჯავრდებულები

2018 წლის ნოემბერში მსჯავრდებული იყო 16 არასრულწლოვანი, რაც შეადგენს ნოემბერში პირველი ინსტანციის სასამართლოებში სულ მსჯავრდებული პირების 1,5%-ს.

არასრულწლოვანი მსჯავრდებულებიდან ვაჟი იყო 16, ანუ 100,0%. არ მუშაობდა და არ სწავლობდა 13 არასრულწლოვანი, ანუ სულ მსჯავრდებული არასრულწლოვნების 81,3% (იხ. დანართი ცხრილი №15).

2018 წლის ნოემბერში სულ მსჯავრდებული 16 არასრულწლოვანიდან თავისუფლების აღკვეთა შეეფარდა 3 პირს, ანუ 18,8%, პირობითი მსჯავრი შეეფარდა 10 პირს, ანუ 62,5%-ს, საზოგადოებისათვის სასარგებლო შრომა - 1 პირს (6,3%), შინაპატიმრობა - 2 პირს, ანუ 12,5%-ს.

არასრულწლოვან მსჯავრდებულთა განაწილება სასჯელების მიხედვით



მსჯავრდებული 16 არასრულწლოვანი პირი დანაშაულის სახეების მიხედვით ნაწილდება შემდეგნაირად:

- ქურდობისათვის მსჯავრი დაედო 8 პირს, ანუ 50,0%, მათ შორის თავისუფლების აღკვეთა არ შეეფარდა არც ერთ პირს;
- ძარცვისათვის მსჯავრი დაედო 3 პირს, ანუ 50,0%, ანუ 18,8%, მათ შორის თავისუფლების აღკვეთა შეეფარდა 2 პირს, ანუ 66,7%-ს;
- თაღლითობის და ჯანმრთელობის განზრახ დაზიანებისათვის მსჯავრი დაედო თითო-თითო პირს, ანუ 6,3%, მათ შორის თავისუფლების აღკვეთა არ შეეფარდა არც ერთ პირს და სხვა (იხ. დანართი ცხრილები №16,17).

რეგიონების მიხედვით არასრულწლოვანი მსჯავრდებულები ნაწილდებიან შემდეგნაირად:

- თბილისის საქალაქო სასამართლოს მიერ მსჯავრდებულ იქნა 7 არასრულწლოვანი, ანუ 43,8%;
- იმერეთის, ქვემო ქართლის, მცხეთ-მთიანეთის, სამცხე-ჯავახეთის და აჭარის სასამართლოების მიერ მსჯავრდებულ იქნა თითო-თითო არასრულწლოვანი, ანუ 6,3%;
- გურიისა და აჭარის სასამართლოების მიერ მსჯავრდებულ იქნა 2-2 არასრულწლოვანი, ანუ 12,5% (იხ. დანართი ცხრილი №18).

ნაწილი 10 - დანაშაული და შეფარდებული სასჯელები

10.1 დანაშაულისა და შეფარდებული სასჯელების რაოდენობა დანაშაულთა სახეების

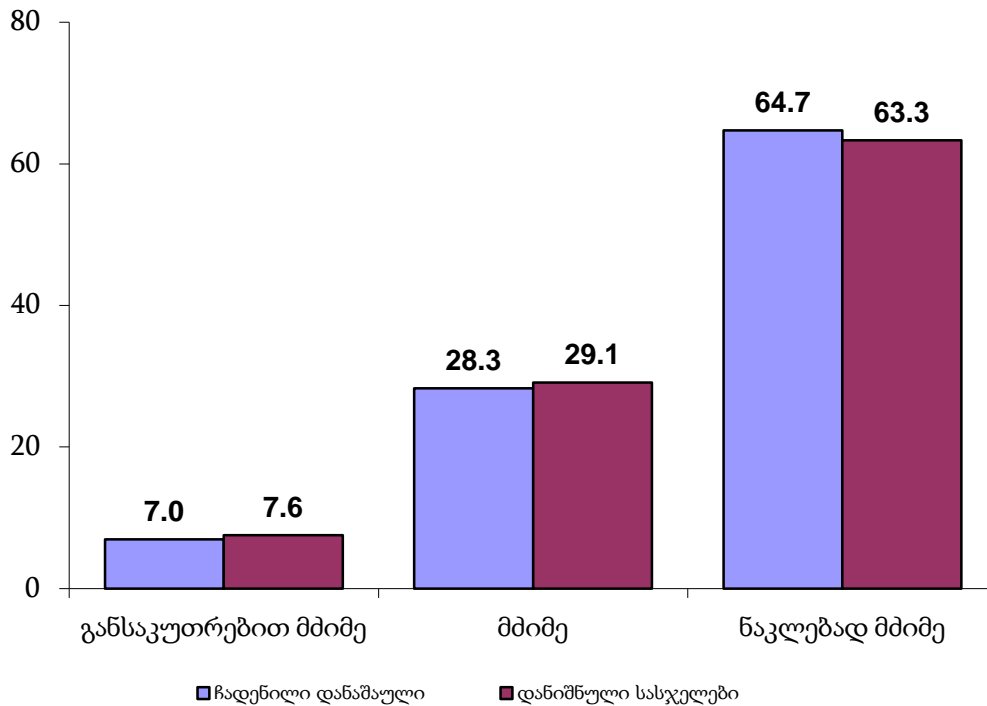
მიხედვით

2018 წლის ნოემბერში პირველი ინსტანციის სასამართლოების მიერ განაჩენის გამოტანით განხილულ იქნა 1036 საქმე 1148 პირის მიმართ. მსჯავრდებული 1102 (43 პირის მიმართ გამოტანილია გამამართლებელი განაჩენი, 3 პირის მიმართ გამოტანილია განაჩენი სასჯელის დაუნიშნავად) პირის მიერ ჩადენილი იყო 1449 დანაშაული, ხოლო დანაშაულის თითოეული ეპიზოდისათვის დანიშნულ იქნა 1562 სასჯელი (იხ. დანართი ცხრილი №19).

2018 წლის ნოემბერში მსჯავრდებული პირების მიერ ჩადენილი განსაკუთრებით მძიმე დანაშაული შეადგენს 7,0%-ს, მძიმე დანაშაული - 28,3%-ს, ნაკლებად მძიმე დანაშაული 64,7%-ს.

ჩადენილი დანაშაულებისათვის დანიშნული 1562 სასჯელიდან განსაკუთრებით მძიმე დანაშაულისათვის შეფარდებული სასჯელი შეადგენს 7,6%-ს, მძიმე დანაშაულისათვის შეფარდებული სასჯელი - 29,1%-ს, ნაკლებად მძიმე დანაშაულისათვის შეფარდებული სასჯელი - 63,3%-ს.

მსჯავრდებულთა მიერ ჩადენილი დანაშაულებისა და ჩადენილი დანაშაულებისათვის დანიშნული სასჯელების სტრუქტურა დანაშაულის კატეგორიების მიხედვით (პროცენტობით)

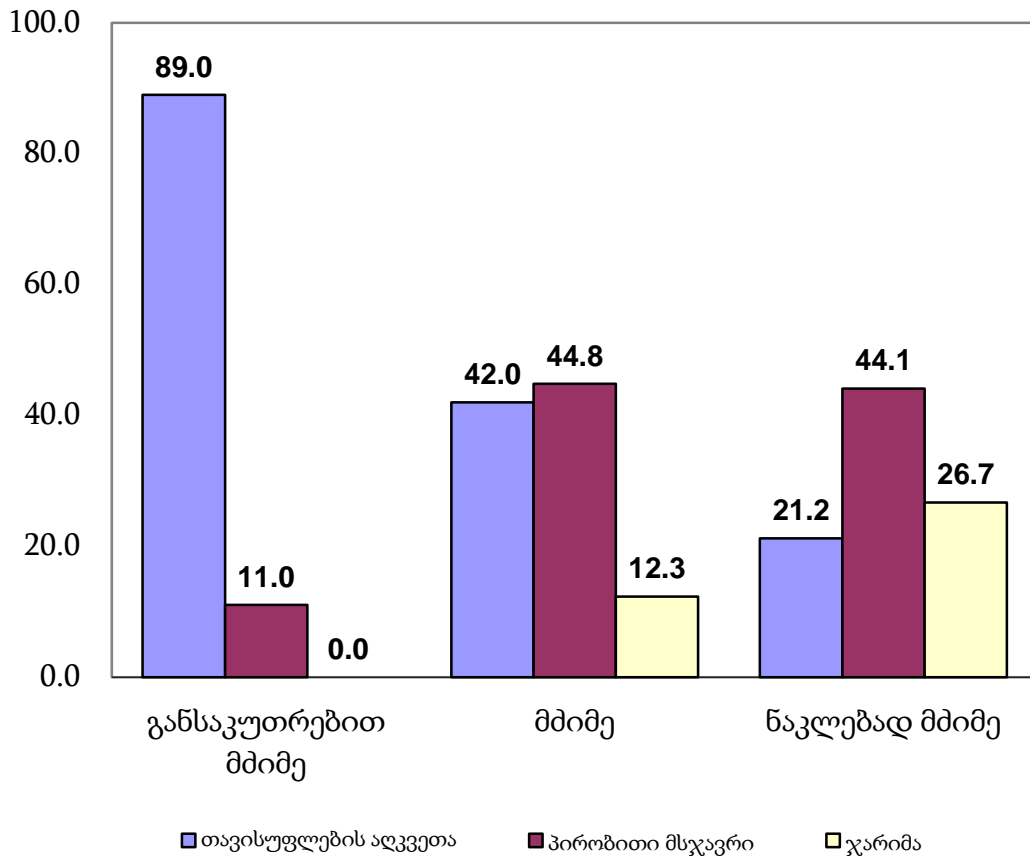


განსაკუთრებით მძიმე დანაშაულისათვის შეფარდებულ სასჯელებში თავისუფლების აღკვეთის ხვედრითი წილი შეადგენს 89,0%-ს, პირობითი მსჯავრის - 11,0%-ს.

მძიმე დანაშაულისათვის შეფარდებულ სასჯელებში თავისუფლების აღკვეთის ხვედრითი წილი შეადგენს 42,0%-ს, პირობითი მსჯავრის - 44,8%-ს, ჯარიმის - 12,3%-ს.

ნაკლებად მძიმე დანაშაულისათვის შეფარდებულ სასჯელებში თავისუფლების აღკვეთის ხვედრითი წილი შეადგენს 21,0%-ს, პირობითი მსჯავრის - 44,1%-ს, ჯარიმის - 26,7%-ს, საზოგადოებისათვის სასარგებლო შრომის - 7,5%-ს.

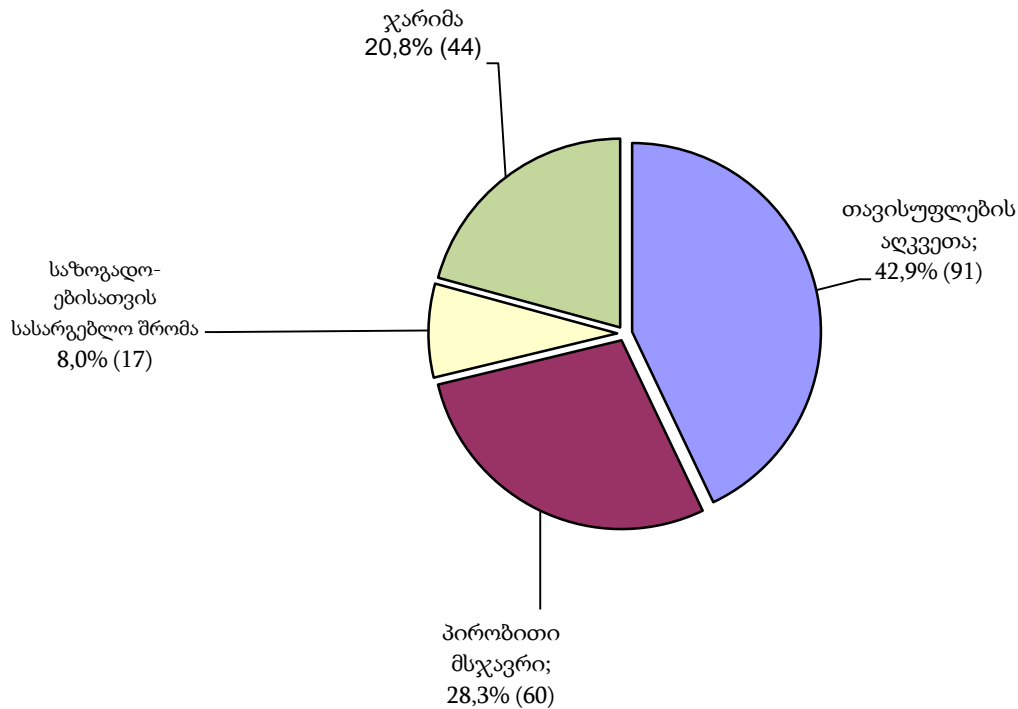
ჩადენილი დანაშაულებისათვის დანიშნული სასჯელების ფორმების
სტრუქტურა დანაშაულის კატეგორიების მიხედვით (პროცენტობით)



2018 წლის ნოემბერში მსჯავრდებული პირების მიერ ჩადენილია 184 ძალადობრივი დანაშაული, რაც სულ ჩადენილ დანაშაულში შეადგენს 12,7%-ს, აღნიშნული დანაშაულებისათვის დანიშნულია 212 სასჯელი, ანუ 13,6%. პირველი ინსტანციის სასამართლოების მიერ ძალადობრივი დანაშაულისათვის

დანიშნულ სასჯელებში თავისუფლების აღკვეთის ხვედრითი წილი შეადგენს 42,9%-ს, პირობითი მსჯავრის 28,3%-ს, ჯარიმის - 20,8%-ს, საზოგადოებისათვის სასარგებლო შრომის - 8,0%-ს.

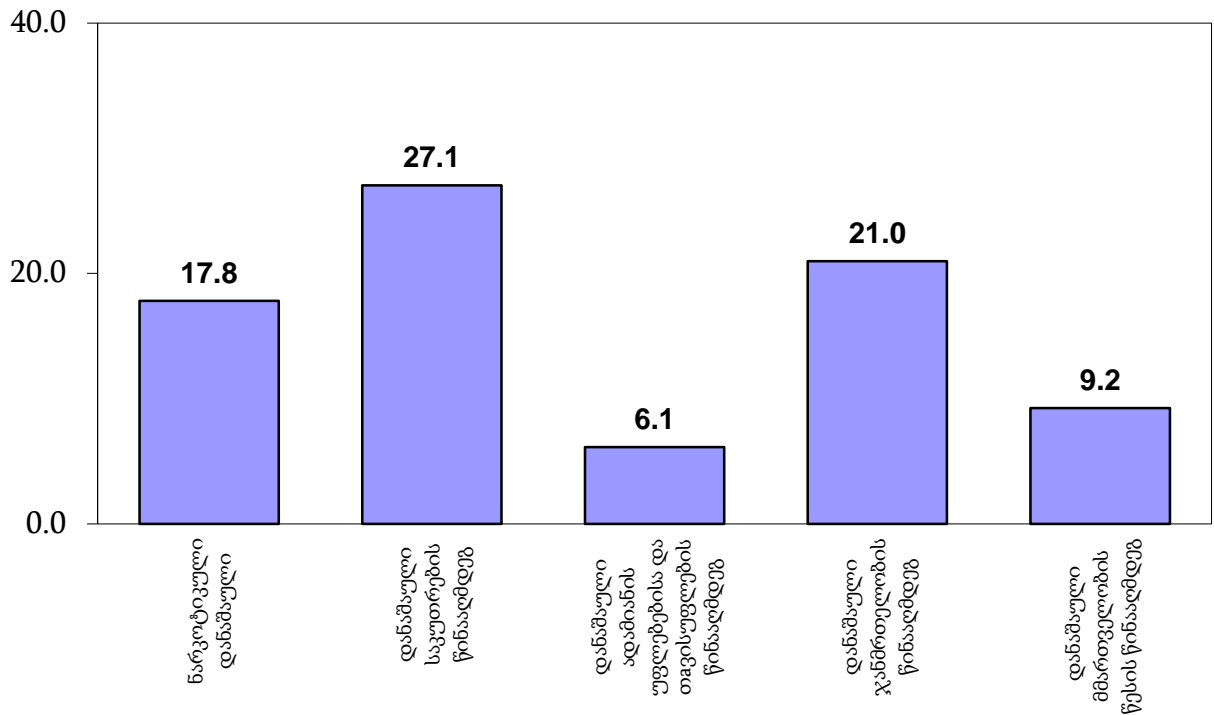
ძალადობრივი დანაშაულებისათვის დანიშნული სასჯელები



ნოემბერში მსჯავრდებული პირების მიერ ჩადენილი დანაშაულებიდან კორუფციული დანაშაულის ხვედრითი წილი შეადგენს 1,4%-ს, დანიშნული სასჯელების ხვედრითი წილი - 1,4%-ს (იხ. დანართი ცხრილი №20).

საანგარიშო პერიოდში მსჯავრდებული პირების მიერ ჩადენილ დანაშაულში ყველაზე მაღალი ხვედრითი წილი მოდის: საკუთრების წინააღმდეგ მიმართულ დანაშაულზე - 27,1% (392), ნარკოტიკულ დანაშაულზე - 17,8% (258), ჯანმრთელობის წინააღმდეგ დანაშაულზე - 21,0% (304), მმართველობის წესის წინააღმდეგ დანაშაულზე - 9,2% (220), დანაშაული ადამიანის უფლებებისა და თავისუფლების წინააღმდეგ - 6,1 (89) და სხვა.

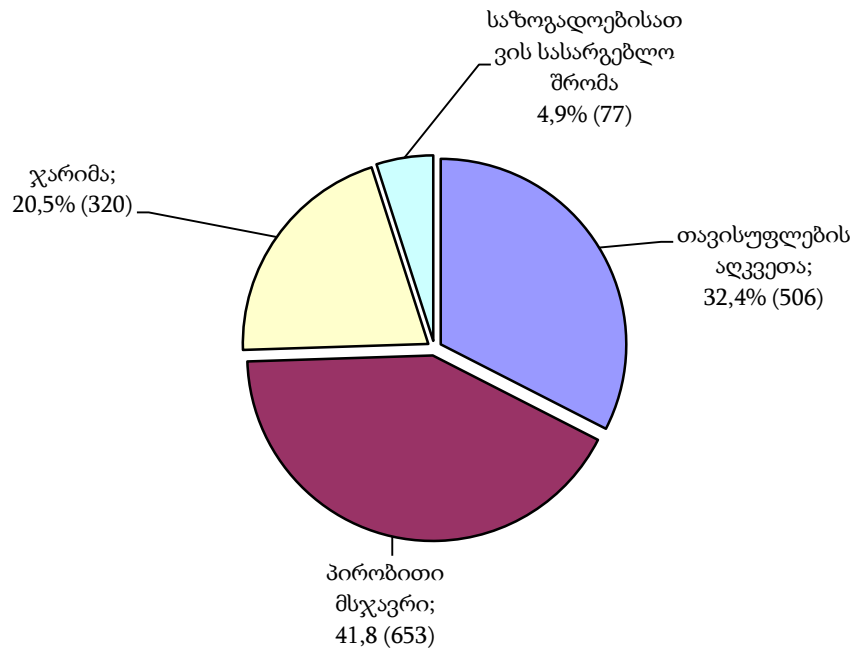
მსჯავრდებული პირების მიერ ჩადენილი დანაშაულების სტრუქტურა (პროცენტობით)



2018 წლის ნოემბერში დანაშაულის თითოეული ეპიზოდისათვის დანიშნული 1562 სასჯელიდან:

- თავისუფლების აღკვეთა შეადგენს 32,4%-ს (506);
- პირობითი მსჯავრი 41,8%-ს (653);
- ჯარიმა 20,5%-ს (320);
- საზოგადოებისათვის სასარგებლო შრომა 4,9%-ს (77).

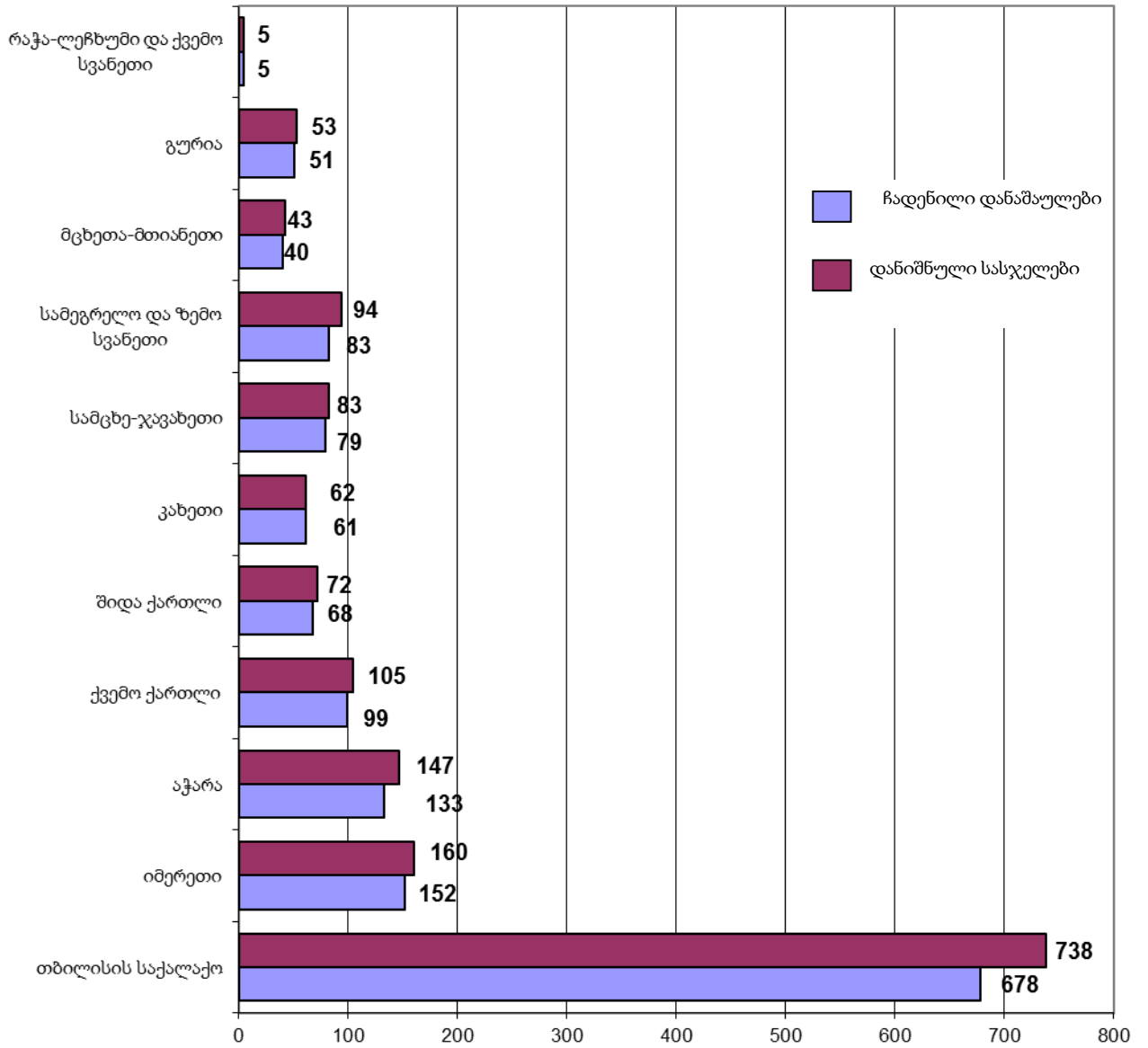
დანაშაულის თითოეული ეპიზოდისათვის დანიშნული სასჯელების სტრუქტურა



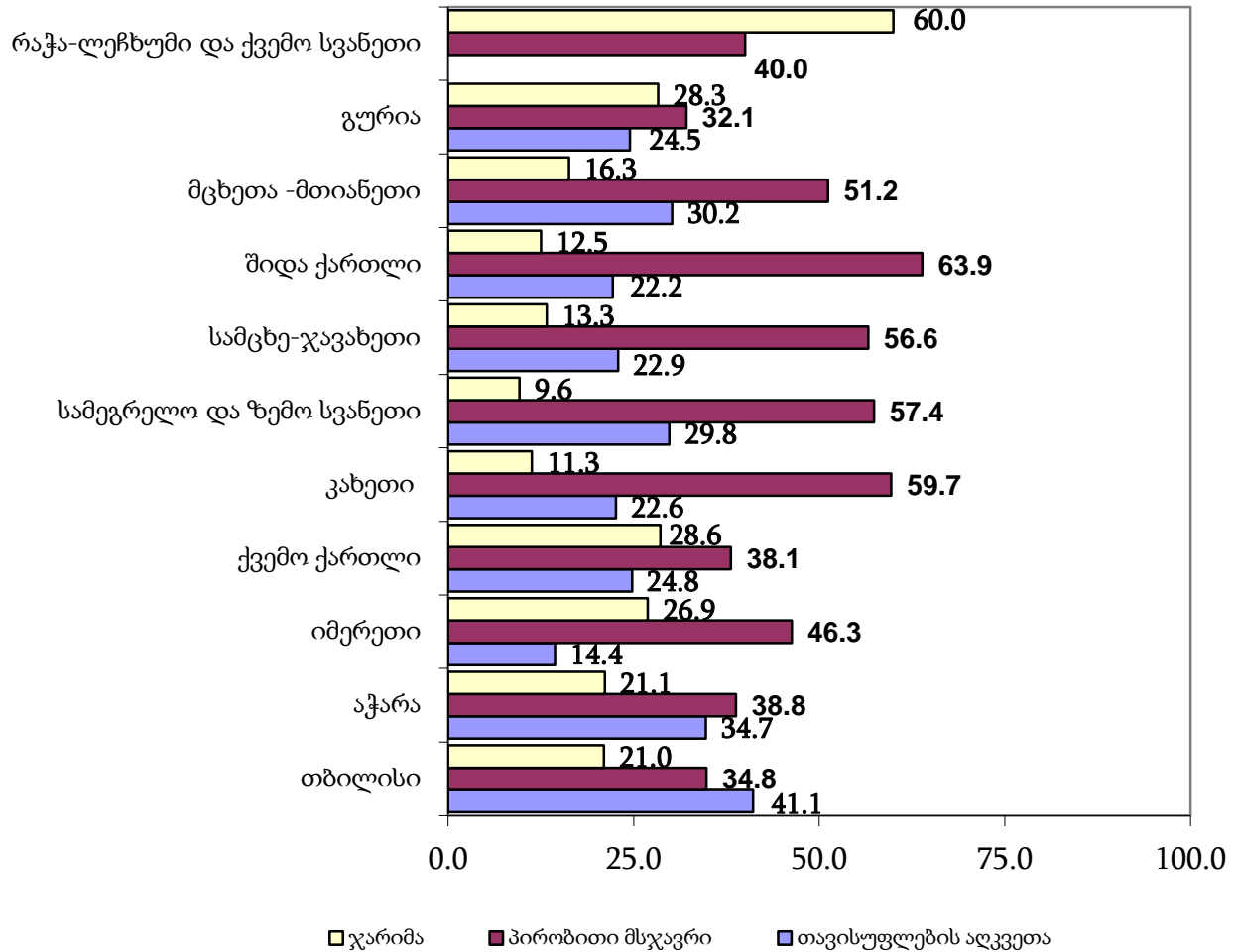
10.2 დანაშაულისა და დანიშნული სასჯელების რაოდენობა რეგიონების მიხედვით

2018 წლის ნოემბერში პირველი ინსტანციის სასამართლოებში დანაშაულის თითოეული ეპიზოდისათვის შეფარდებული სასჯელებიდან 738, ანუ 47,2% მოდის თბილისის საქალაქო სასამართლოზე, იმერეთის სასამართლოებზე - 160, ანუ 10,2%, აჭარის სასამართლოებზე - 147, ანუ 9,4%, ქვემო ქართლის სასამართლოებზე - 105, ანუ 6,7%, შიდა ქართლის სასამართლოებზე - 72, ანუ 4,6%, სამეგრელოს სასამართლოებზე - 94, ანუ 6,0% და სხვა (იხ. დანართი ცხრილი №21).

ჩადენილი დანაშაულისა და დანიშნული სასჯელების განაწილება რეგიონების მიხედვით



**ჩადენილი დანაშაულებისათვის დანიშნული სასჯელების ფორმების
სტრუქტურა რეგიონალურ ჭრილში (პროცენტობით)**



თითოეული დანაშაულისათვის შეფარდებულ სასჯელის ღონისძიებებში თავისუფლების აღკვეთის მაღალი ხვედრითი წილი მოდის: თბილისზე - 41,8%, ქვემო ქართლზე - 24,8%, სამცხე-ჯავახეთზე - 22,9%, მცხეთა - მთიანეთზე - 30,2%, შიდა ქართლზე - 22,2%, გურია - 24,5%, კახეთზე - 22,6%, სამეგრელოზე - 29,8% აჭარაზე - 34,7% და ა.შ.

პირობითი მსჯავრის მაღალი ხვედრითი წილი მოდის: შიდა ქართლზე - 63,9%, მცხეთა - მთიანეთზე - 51,2%, რაჭაზე - 40,0%, სამცხე-ჯავახეთზე - 56,6%, იმერეთზე - 61,3%, კახეთზე - 59,7%, ქვემო ქართლზე - 38,8%, სამეგრელოზე - 57,4% და ა.შ.

ჯარიმის მაღალი ხვედრითი წილით გამოირჩევა: ქვემო ქართლი -28,6%, აჭარა - 21,1%, იმერეთი - 26,9%, სამცხე-ჯავახეთი - 13,3%, გურია - 28,3%, მცხეთა - მთიანეთი - 16,3%, თბილისი - 21,0% და სხვა.

თავი IV. პენიტენციური და პრობაციის სისტემების სტატისტიკა

ნაწილი 11 - საქართველოს იუსტიციის სამინისტროს სისტემაში შემავალი სახელმწიფო საქვეუწყებო დაწესებულების - სპეციალური პენიტენციური სამსახური

11.1 ბრალდებულთა და მსჯავრდებულთა სქესობრივ-ასაკობრივი ჯგუფები

ბრალდებულთა და მსჯავრდებულთა საერთო რაოდენობის შედარება

საქართველოს მოსახლეობის რაოდენობასთან სქესობრივ ჭრილში

2018 წლის ნოემბრის მდგომარეობით, პენიტენციური დეპარტამენტის დაწესებულებებში განთავსებული იყო სულ 9 606 პირი. მათგან 9 290 კაცი და 316 ქალია.

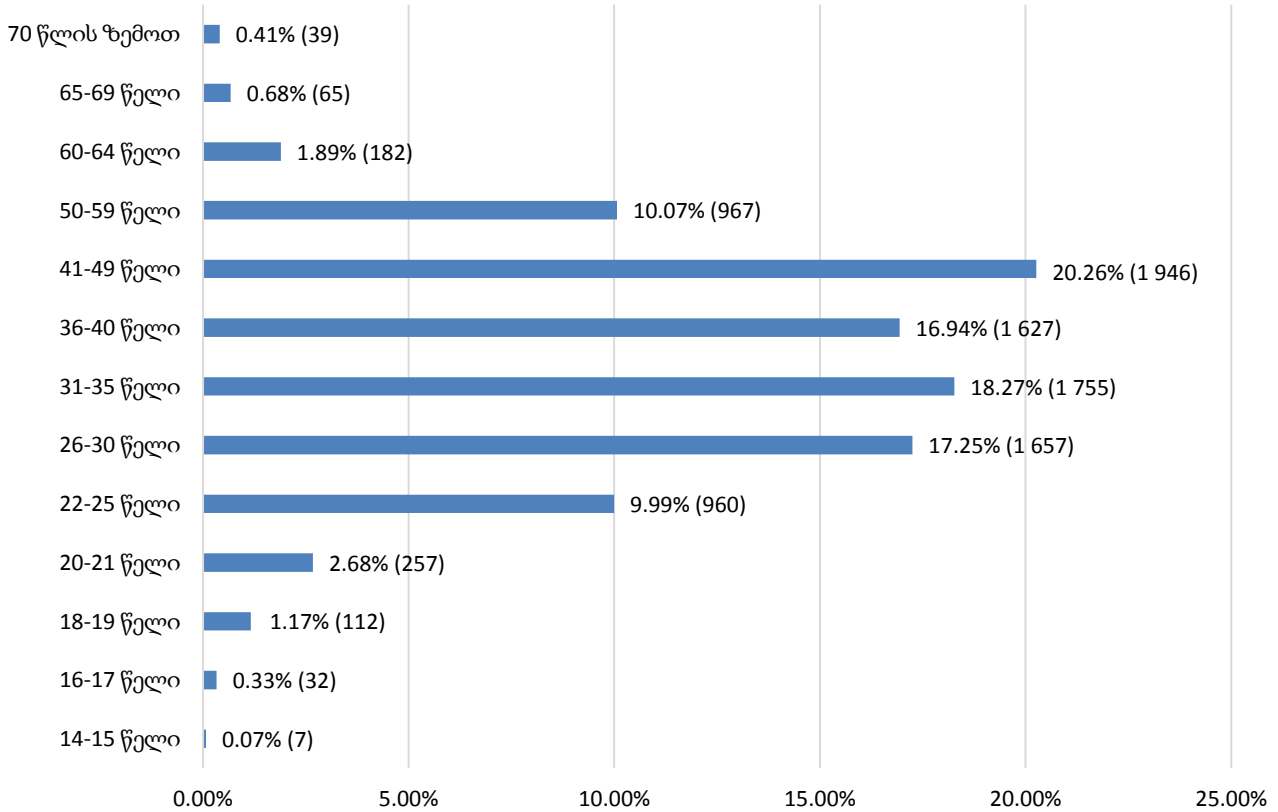
ანალიტიკური დეპარტამენტის სტატისტიკის, კვლევისა და ანალიზის სამმართველოში ყოველთვიურად ხდება ბრალდებულებისა და მსჯავრდებულების საერთო რაოდენობის პროცენტული შედარება, საქართველოს სტატისტიკის ეროვნული სამსახურის მიერ 2018 წლის 1 იანვრის მონაცემებით დაფიქსირებულ საქართველოს მოსახლეობის რაოდენობასთან. ქვეყნის მოსახლეობის აღნიშნულ რაოდენობასთან პენიტენციური დეპარტამენტის მიმდინარე წლის 30 ნოემბრის მონაცემების შედარების შედეგად ბრალდებულებისა და მსჯავრდებულების საერთო რიცხვმა (9 606) ქვეყნის მოსახლეობის საერთო რაოდენობის (3 729 600)¹ 0.26% შეადგინა. მამრობითი სქესის ბრალდებულებისა და მსჯავრდებულების რაოდენობა (9 290) ქვეყნის მამრობითი სქესის მოსახლეობის (1 791 600) 0.52%-ს, ხოლო მდედრობითი სქესის ბრალდებულებისა და მსჯავრდებულების რაოდენობა (316) ქვეყნის მდედრობითი სქესის მოსახლეობის (1 938 100) 0.02%-ს შეადგენს (იხ. დანართი, ცხრილი №22).

ბრალდებულთა და მსჯავრდებულთა რაოდენობა სქესობრივ-ასაკობრივ ჯგუფებში

2018 წლის ნოემბრის თვეში, სქესობრივ-ასაკობრივ ჭრილში ბრალდებულთა და მსჯავრდებულთა საერთო რაოდენობის ყველაზე მეტი ხვედრითი წილი სრულწლოვან კაცებზე მოდიოდა (9 252). ქვემოთ მოცემულია ყველა დაწესებულებაში განთავსებულ ბრალდებულთა და მსჯავრდებულთა საერთო რაოდენობის ამსახველი დიაგრამები სქესობრივ-ასაკობრივ ჭრილში, სადაც უფრო დეტალურად არის ნაჩვენები სქესობრივი და ასაკობრივი ჯგუფების პროცენტული წილის ურთიერთმიმართება (იხ. დანართი, ცხრილი №23, №24, №25):

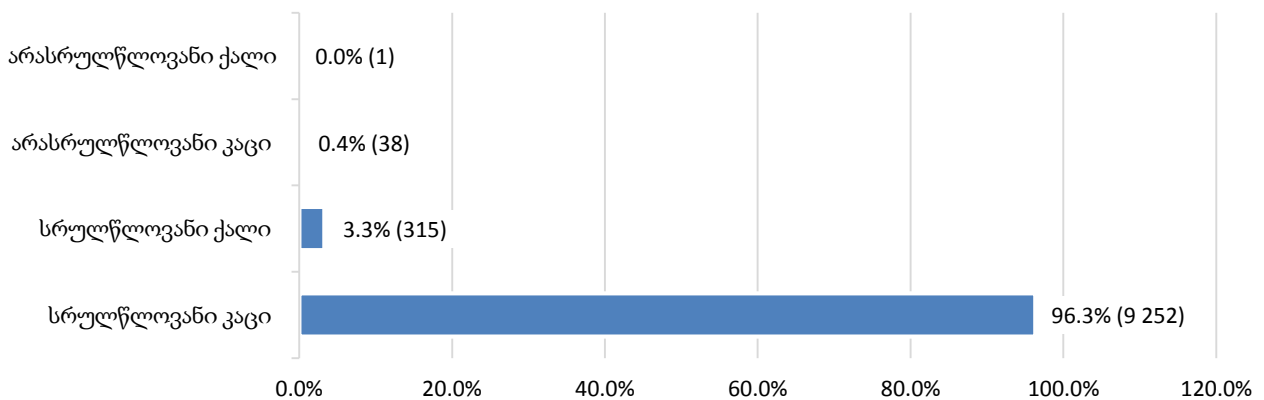
¹ შესაძლო მცირე განსხვავება საბოლოო შედეგსა და შესაკრებთა ჯამს შორის საქსტატის მიერ აიხსნება მონაცემთა დამრგვალებით.

**ბრალდებულები და მსჯავრდებულები
ასაკობრივ ჯგუფში**



როგორც მოცემული დიაგრამიდან ჩანს, 41-49 წლამდე ასაკის ბრალდებულები და მსჯავრდებულები საერთო რაოდენობის ყველაზე დიდი პროცენტული მაჩვენებლებით ხასიათდებიან.

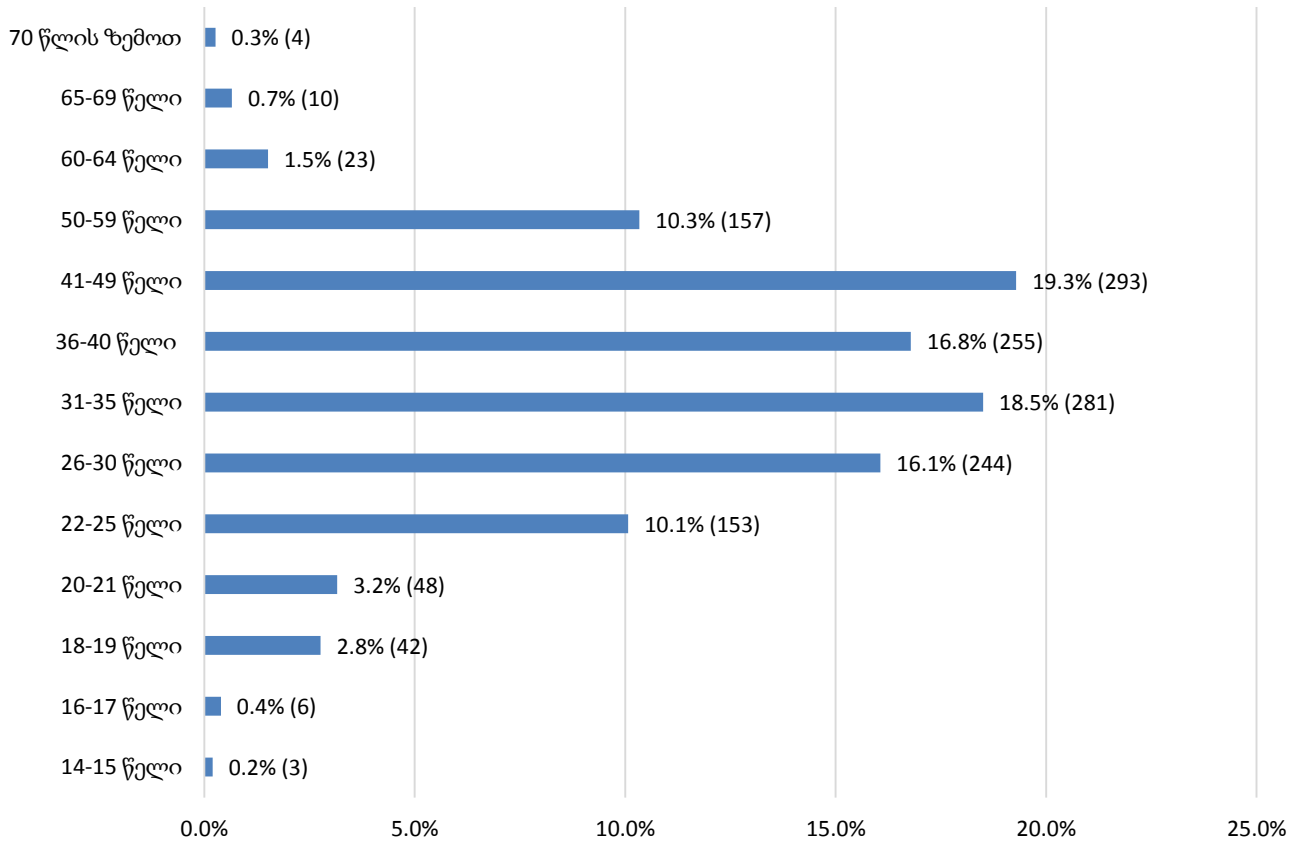
**ბრალდებულები და მსჯავრდებულები
სქესობრივ-ასაკობრივ ჯგუფში**



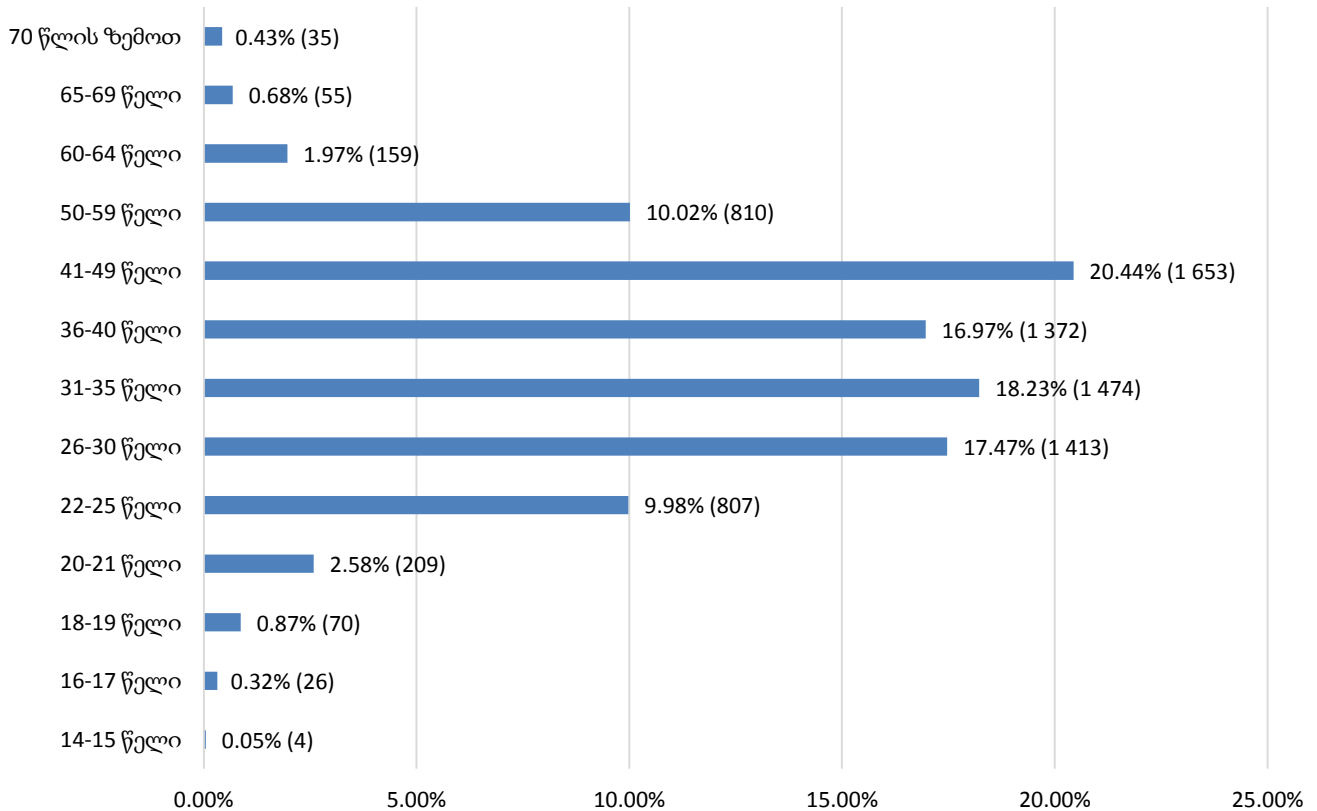
ბრალდებულთა და მსჯავრდებულთა სქესობრივ-ასაკობრივი კატეგორიები

2018 წლის ნოემბრის თვეში, პენიტენციურ სისტემაში განთავსებული იყო სულ 9 606 ბრალდებული და მსჯავრდებული. მათი კლასიფიცირება ასაკობრივი კატეგორიების მიხედვით მოცემულია შემდეგ დიაგრამებზე (იხ. დანართი, ცხრილი №27):

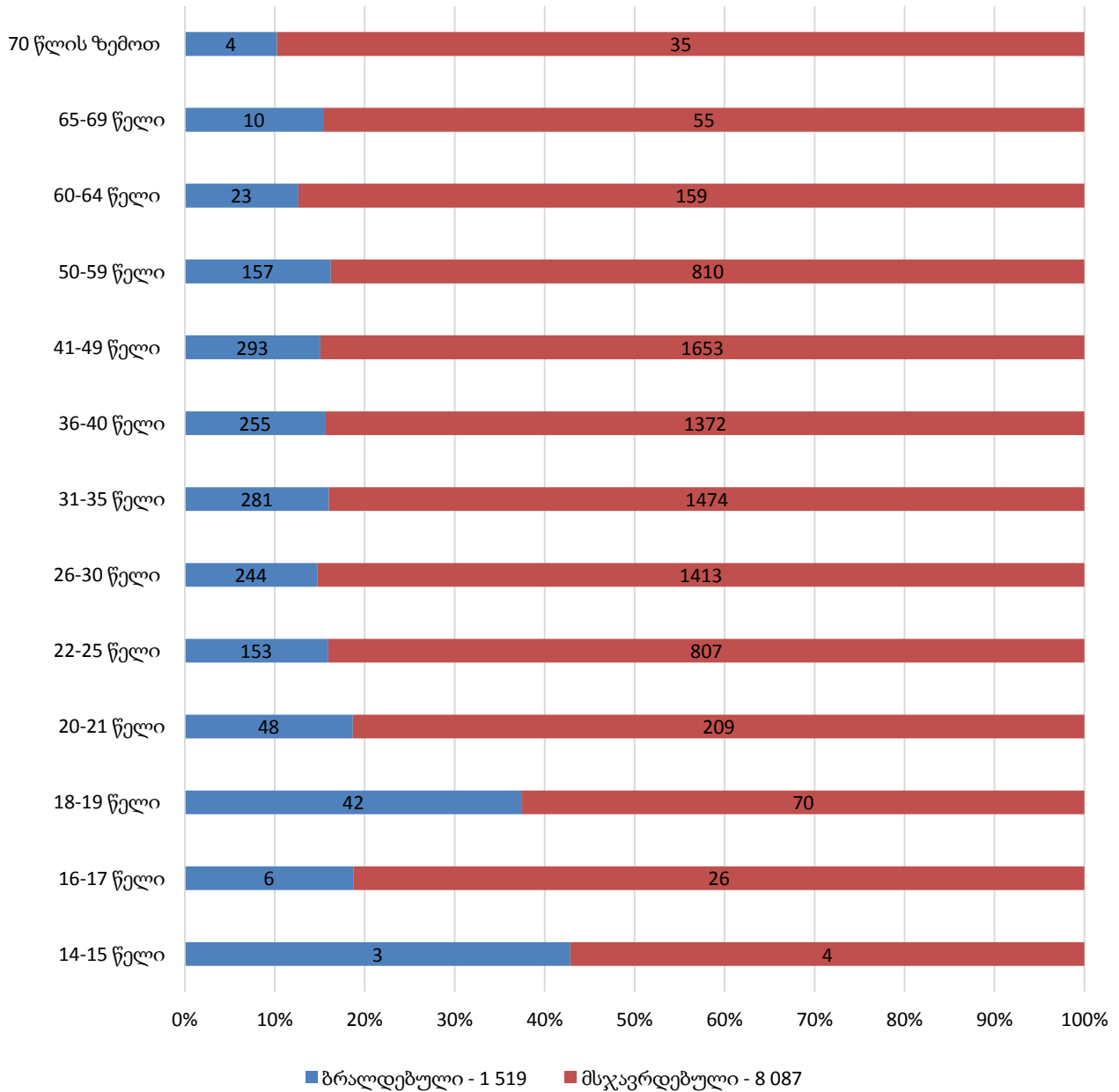
**ბრალდებულთა
ასაკობრივი კატეგორიები**



**მსჯავრდებულთა
ასაკობრივი კატეგორიები**



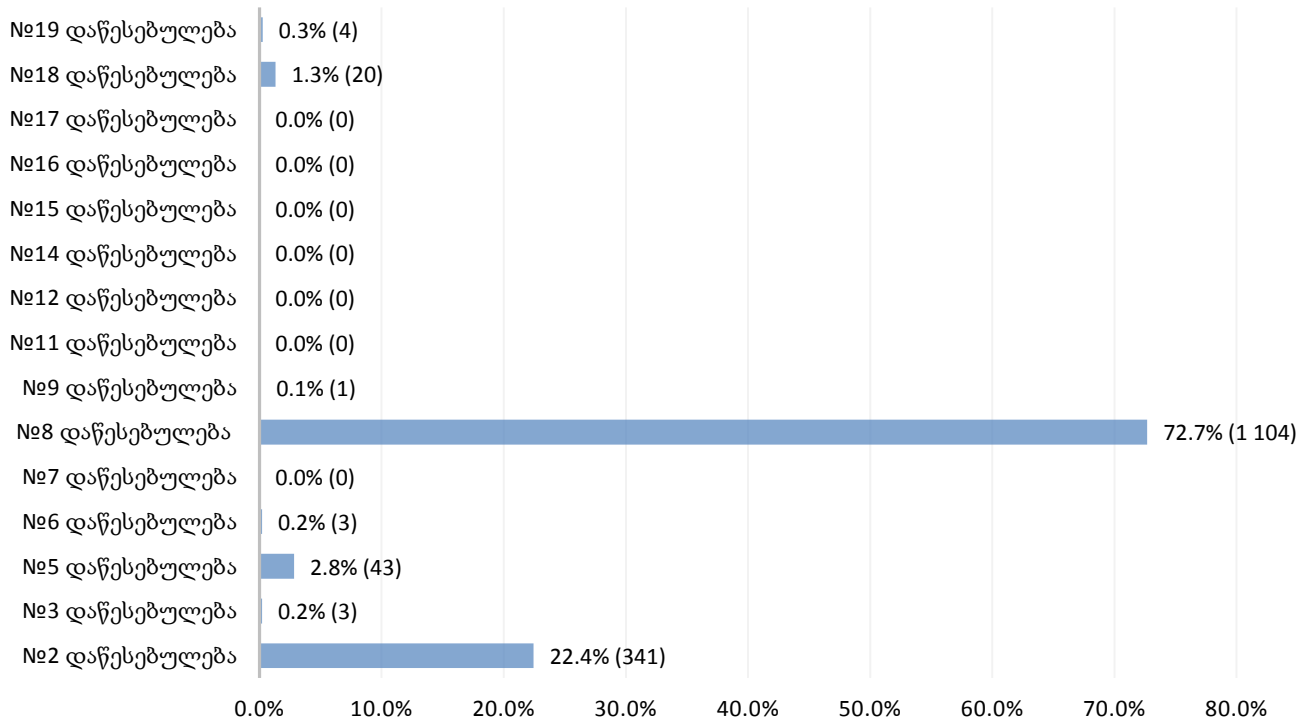
**ბრალდებულთა და მსჯავრდებულთა
ასაკობრივი კატეგორიები (საერთო)**



ბრალდებულები და მსჯავრდებულები პენიტენციურ დაწესებულებებში

2018 წლის ნოემბრის თვეში, 8 პენიტენციურ დაწესებულებაში სულ 1 519 ბრალდებული ირიცხებოდა. საერთო შეფარდებით დაწესებულებებში განთავსებულ პირთა 15.8%-ს ბრალდებულები შეადგენდნენ. დაწესებულებებს შორის მათი ხვედრითი წილი შემდეგნაირად ნაწილდება (იხ. დანართი, ცხრილი №28):

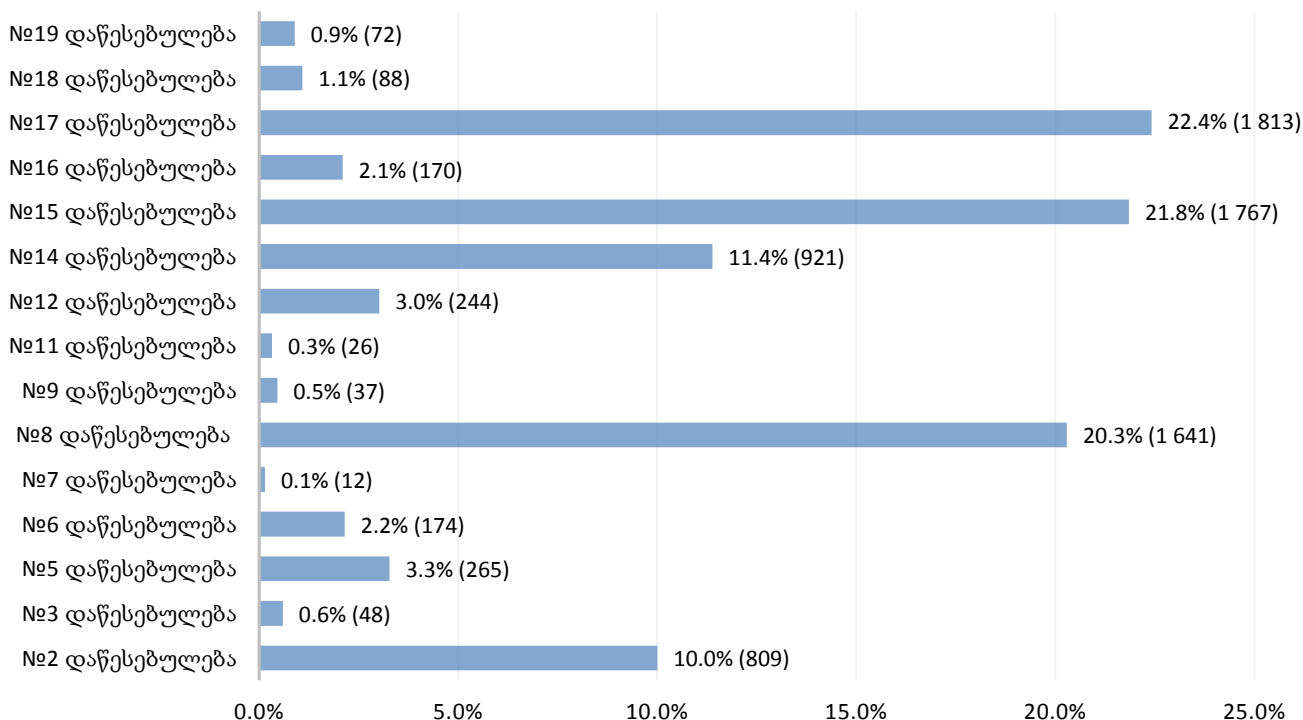
ბრალდებულები დაწესებულებებში



როგორც ზემოთ მოცემული დიაგრამიდან ჩანს, ყველაზე მეტი ბრალდებული 2018 წლის ნოემბრის თვეში №8 დაწესებულებაში ირიცხებოდა.

2018 წლის ნოემბრის თვეში, 15 პენიტენციურ დაწესებულებაში სულ 8 087 მსჯავრდებული ირიცხებოდა. საერთო შეფარდებით დაწესებულებებში განთავსებულ პირთა 84.2%-ს მსჯავრდებულები შეადგენდნენ. დაწესებულებებს შორის მათი ხვედრითი წილი შემდეგნაირად ნაწილდება (იხ. დანართი, ცხრილი №28):

მსჯავრდებულები დაწესებულებებში

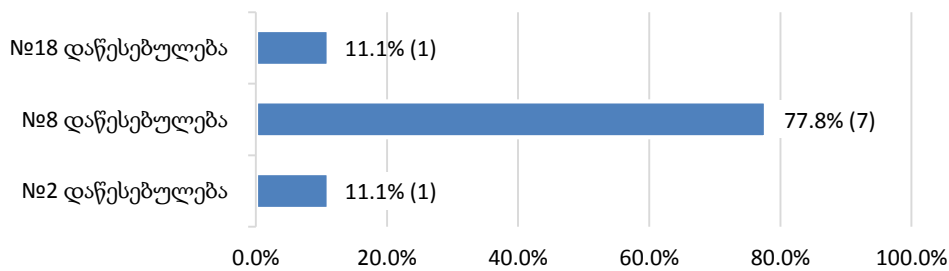


როგორც ზემოთ მოცემული დიაგრამიდან ჩანს, ყველაზე მეტი მსჯავრდებული 2018 წლის ნოემბრის თვეში №17 დაწესებულებაში ირიცხებოდა.

11.2 არასრულწლოვანი ბრალდებულები და მსჯავრდებულები

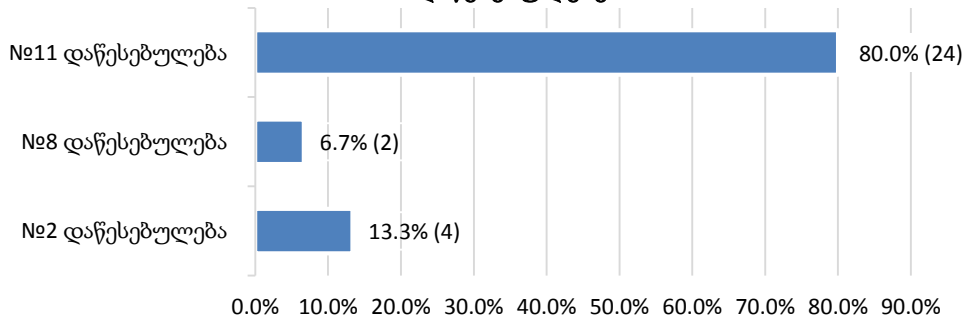
2018 წლის ნოემბრის თვეში, პენიტენციურ სისტემაში განთავსებული არასრულწლოვანი ბრალდებულებისა და მსჯავრდებულების რიცხვი (39) ბრალდებულთა და მსჯავრდებულთა საერთო რაოდენობის 0.4%-ს უტოლდება. არასრულწლოვანთა შორის 9 ბრალდებულია, მათგან 1 მდედრობითი სქესის. არასრულწლოვანი ბრალდებულების რიცხვი ბრალდებულთა საერთო რაოდენობის 0.6%-ს, ხოლო არასრულწლოვანი ბრალდებულებისა და მსჯავრდებულების საერთო რაოდენობის 23.1%-ს შეადგენს. ქვემოთ მოცემულია დაწესებულებებში მათი განაწილების ამსახველი სურათი (იხ. დანართი, ცხრილი №26):

არასრულწლოვანი ბრალდებულები დაწესებულებებში



არასრულწლოვანთა შორის 30 მსჯავრდებულია, ყველა მამრობითი სქესის. არასრულწლოვანი მსჯავრდებულების რიცხვი, მსჯავრდებულთა საერთო რაოდენობის 0.4%-ს, ხოლო არასრულწლოვანი ბრალდებულებისა და მსჯავრდებულების საერთო რაოდენობის 76.9%-ს შეადგენს. მათი საერთო რაოდენობის პენიტენციურ დაწესებულებებში განაწილების მაჩვენებელი შემდეგია (იხ. დანართი, ცხრილი №26):

არასრულწლოვანი მსჯავრდებულები დაწესებულებებში



11.3 ბრალდებულთა და მსჯავრდებულთა განთავსების დადგენილი ლიმიტები

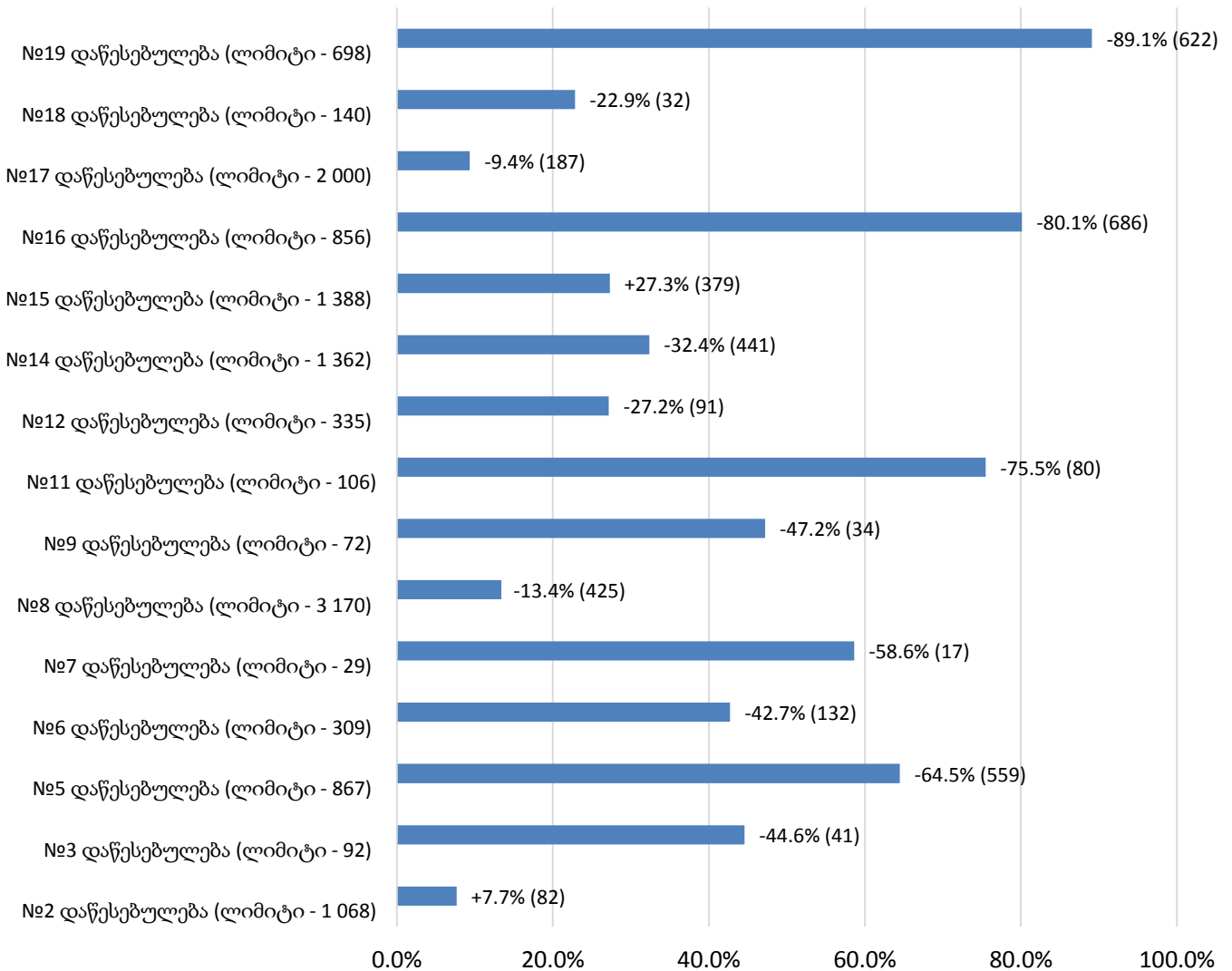
„საქართველოს სასჯელაღსრულებისა და პრობაციის სამინისტროს პენიტენციური დაწესებულებების შესახებ“ საქართველოს სასჯელაღსრულებისა და პრობაციის მინისტრის 2015 წლის 27 ნოემბრის №106 ბრძანებით²

² 2015 წლის 27 ნოემბრის №106 ბრძანებაში ბოლო ცვლილება განხორციელდა 2018 წლის 25 ივნისს.

დადგენილია ბრალდებულთა და მსჯავრდებულთა რაოდენობრივი ლიმიტი თითოეული დაწესებულებისთვის. დაწესებულებებში განთავსებულ პირთა რეალური რაოდენობის შედარება, დაწესებულებებში განთავსების ლიმიტირებულ რაოდენობასთან ხდება თითოეულ დაწესებულებასთან მიმართებაში.

პენიტენციურ სისტემას დაქვემდებარებულ 15 დაწესებულებაში არსებული საპატიმრო ადგილების საერთო ლიმიტირებული რაოდენობა 12 492-ს შეადგენს. 2018 წლის 30 ნოემბრის მონაცემებით, ბრალდებულთა და მსჯავრდებულთა საერთო რაოდენობა (9 606) ამ ზღვარზე 2 886 ერთეულით (23.1%) ნაკლებია. ამ მხრივ სხვადასხვა დაწესებულებებში განსხვავებული მდგომარეობაა. აღსანიშნავია, რომ მიმდინარე წლის ნოემბრის თვეში, დადგენილ ლიმიტებთან შედარებით, მეტობის მაჩვენებელი №2 და №15 დაწესებულებებში ფიგურირებს. ქვემოთ მოცემულ გრაფიკზე აღნიშნულია დაწესებულებების ჩამონათვალი დადგენილი ლიმიტებით, სადაც პროცენტული მაჩვენებლის შემდეგ ფრჩხილებში მოცემულია შესაბამისი ციფრი. ამდენად, თითოეულ დაწესებულებაში ბრალდებულთა და მსჯავრდებულთა ამჟამინდელი რაოდენობის დადგენილ ლიმიტზე ნაკლებობა/მეტობა გრაფიკზე გამოსახულია როგორც რაოდენობრივი, ასევე პროცენტული მაჩვენებლის სახით (იხ. დანართი, ცხრილი №29):

**ბრალდებულთა და მსჯავრდებულთა რაოდენობის შედარება
დაწესებულებებში განთავსების დადგენილ ლიმიტებთან
(ნაკლებობის/მეტობის მაჩვენებლებით)**

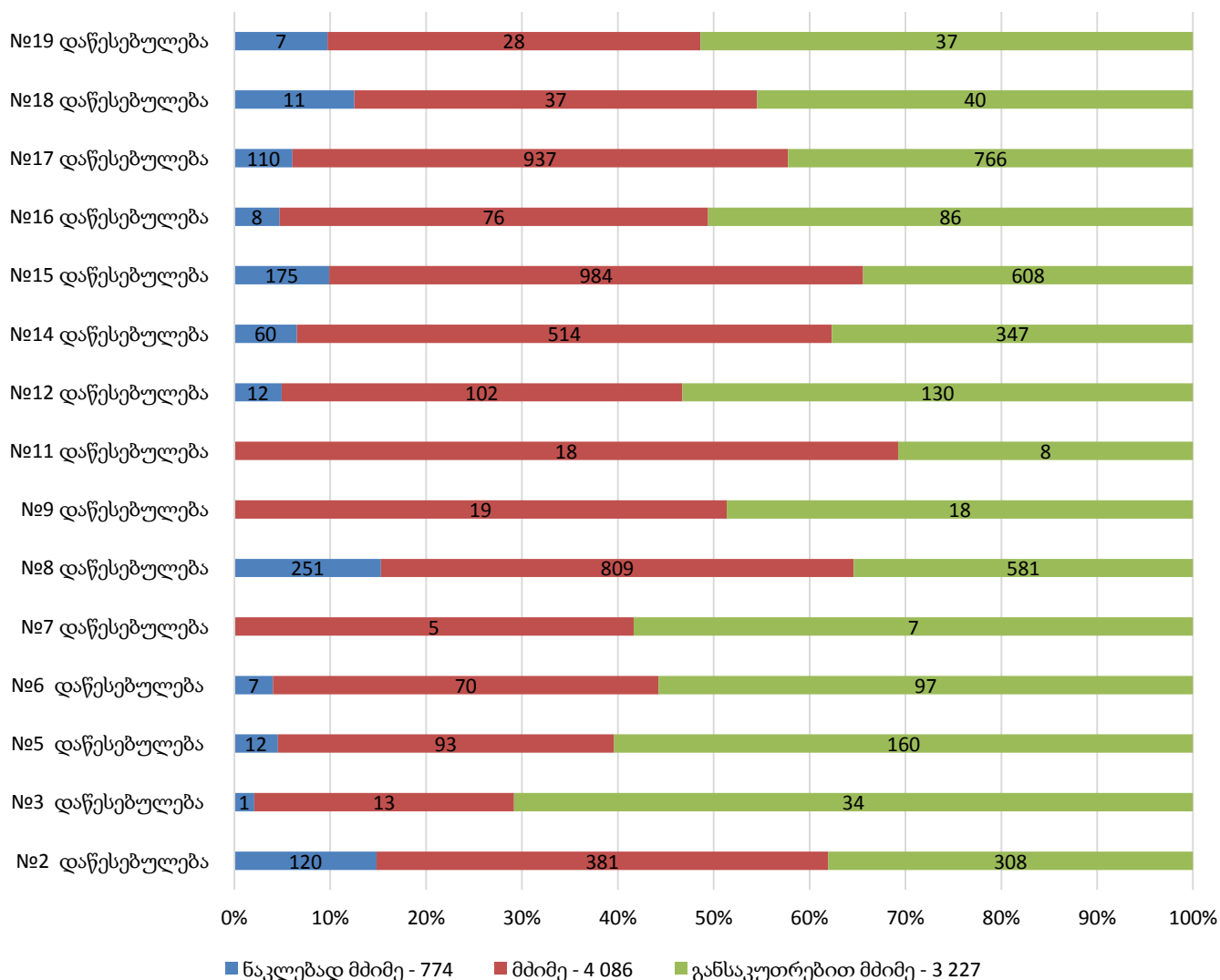


როგორც მოცემული გრაფიკიდან ჩანს, 2018 წლის ნოემბერში, №2 და №15 დაწესებულებებში განთავსებული იყო ბრალდებულთა და მსჯავრდებულთა დადგენილ ლიმიტებთან შედარებით ჭარბი რაოდენობა. ხოლო, დადგენილთან შედარებით, ბრალდებულთა და მსჯავრდებულთა პროცენტულად ყველაზე ნაკლები რაოდენობა №17 დაწესებულებაში დაფიქსირდა.

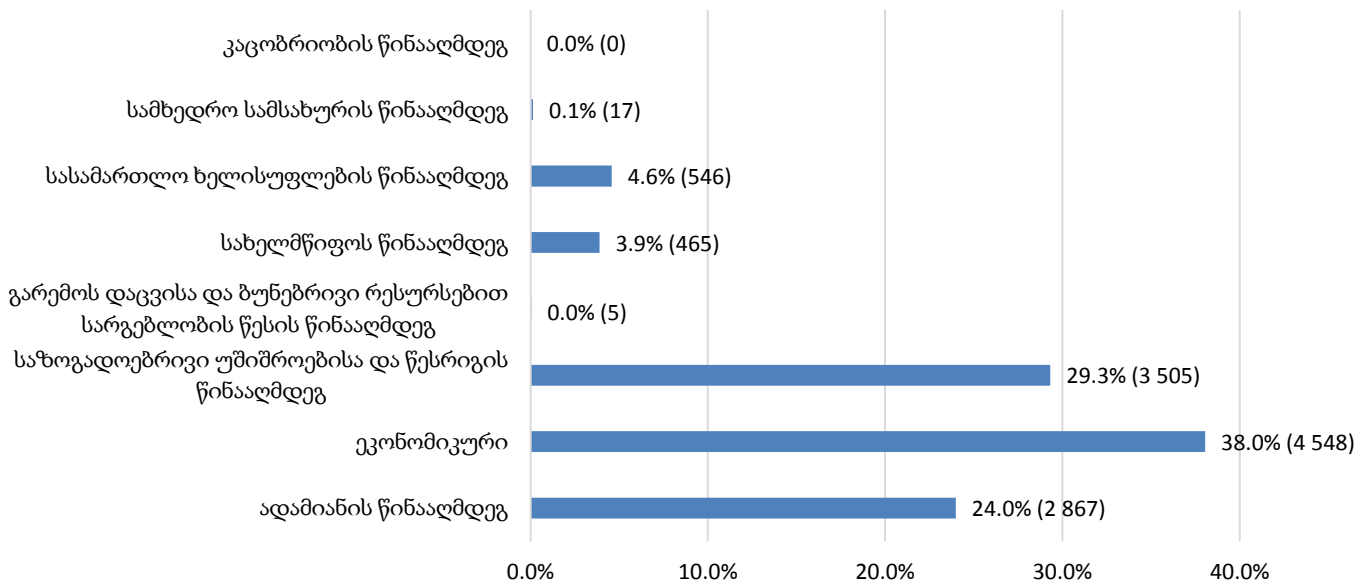
11.4 მსჯავრდებულები დანაშაულის კატეგორიისა და სახეობის მიხედვით

2018 წლის ნოემბრის თვეში, პენიტენციურ დაწესებულებებში განთავსებული მსჯავრდებულები, ბრალდებულებისა და მსჯავრდებულების საერთო რაოდენობის 84.2%-ს შეადგენდა. მათგან, უმეტესობას მძიმე დანაშაულისთვის მსჯავრდებული პირები წარმოადგენდნენ. ასევე, დიდი ხვედრითი წილით განისაზღვრებოდა განსაკუთრებით მძიმე დანაშაულისთვის მსჯავრდებული პირების რაოდენობაც. რაც შეეხება მსჯავრდებულთა გადანაწილებას დანაშაულის სახეობის მიხედვით, უნდა აღინიშნოს, რომ მათი უმრავლესობა ეკონომიკური (4 548) და საზოგადოებრივი უშიშროებისა და წესრიგის წინააღმდეგ (3 505) ჩადენილი დანაშაულისათვის იხდის სასჯელს. ასევე, მაღალი მაჩვენებლით ხასიათდება ადამიანის წინააღმდეგ (2 867) ჩადენილი დანაშაული (იხ. დანართი, ცხრილი №30, №31):

მსჯავრდებულები
დანაშაულის კატეგორიის მიხედვით დაწესებულებებში



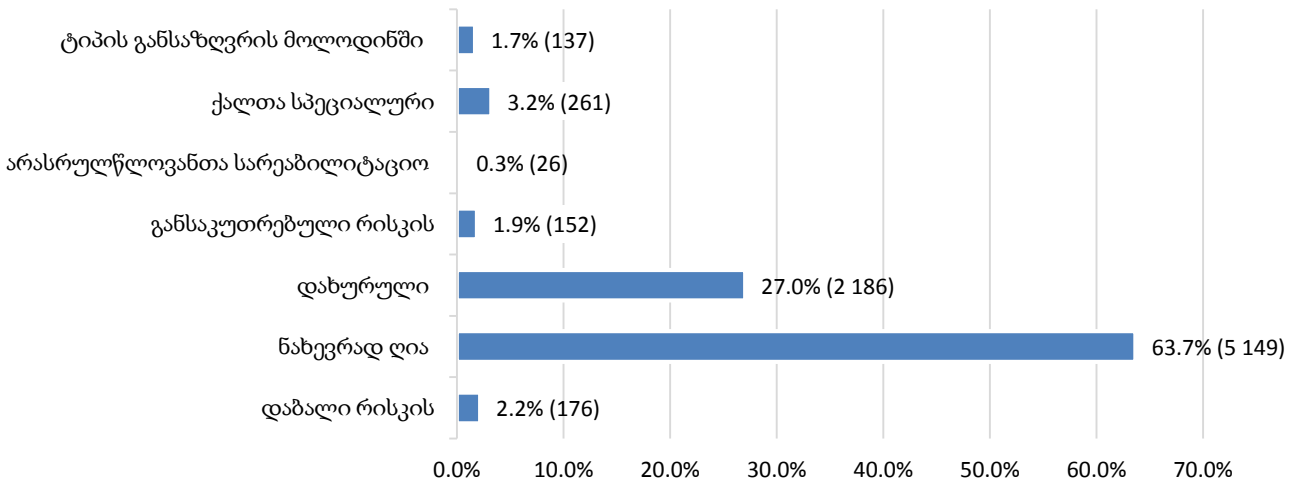
**მსჯავრდებულები
დანაშაულის სახეობის მიხედვით**



11.5 მსჯავრდებულები დაწესებულების ტიპის მიხედვით

2018 წლის ნოემბრის თვეში, მსჯავრდებულთა რიცხვი, რომელთაც დაწესებულების ტიპი განესაზღვრათ 7 950-ს, ხოლო დაწესებულების განსაზღვრის მოლოდინში მყოფ მსჯავრდებულთა რაოდენობა 137-ს შეადგენდა. მათი რაოდენობა შეფარდებული დაწესებულების ტიპის მიხედვით შემდეგნაირად ნაწილდება (იხ. დანართი, ცხრილი №32):

**მსჯავრდებულები
დაწესებულების ტიპის მიხედვით**

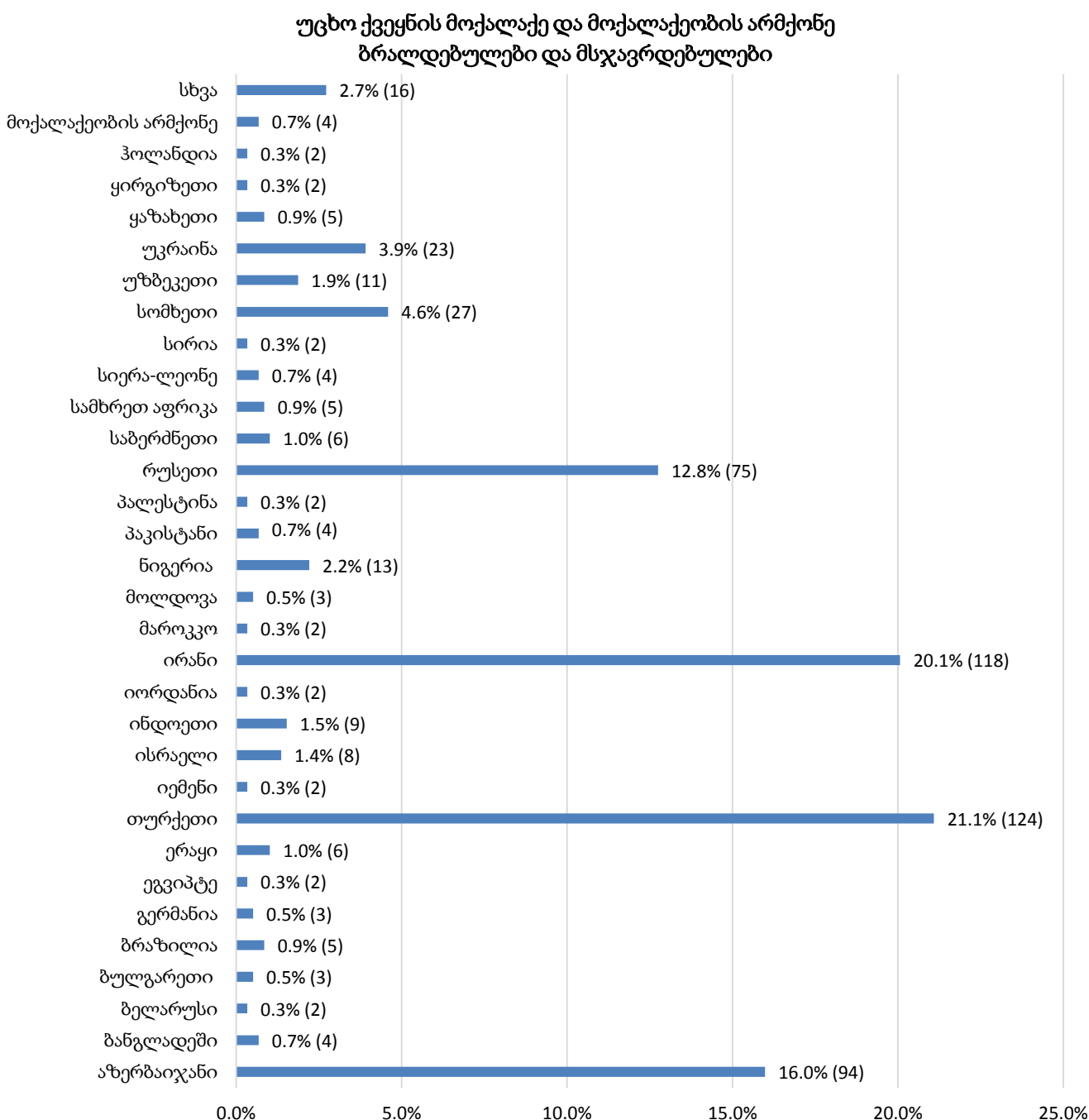


11.6 უცხო ქვეყნის მოქალაქე და მოქალაქეობის არმქონე ბრალდებულები და მსჯავრდებულები

2018 წლის ნოემბრის თვეში, საქართველოს პენიტენციურ სისტემაში განთავსებულნი იყვნენ უცხო ქვეყნის მოქალაქეები 46 ქვეყნიდან და მოქალაქეობის არმქონე პირები. მიმდინარე წლის ნოემბრის დასასრულს მათი რიცხვი 588-ს (ბრალდებულთა და მსჯავრდებულთა საერთო რაოდენობის 6.1%) შეადგენდა.

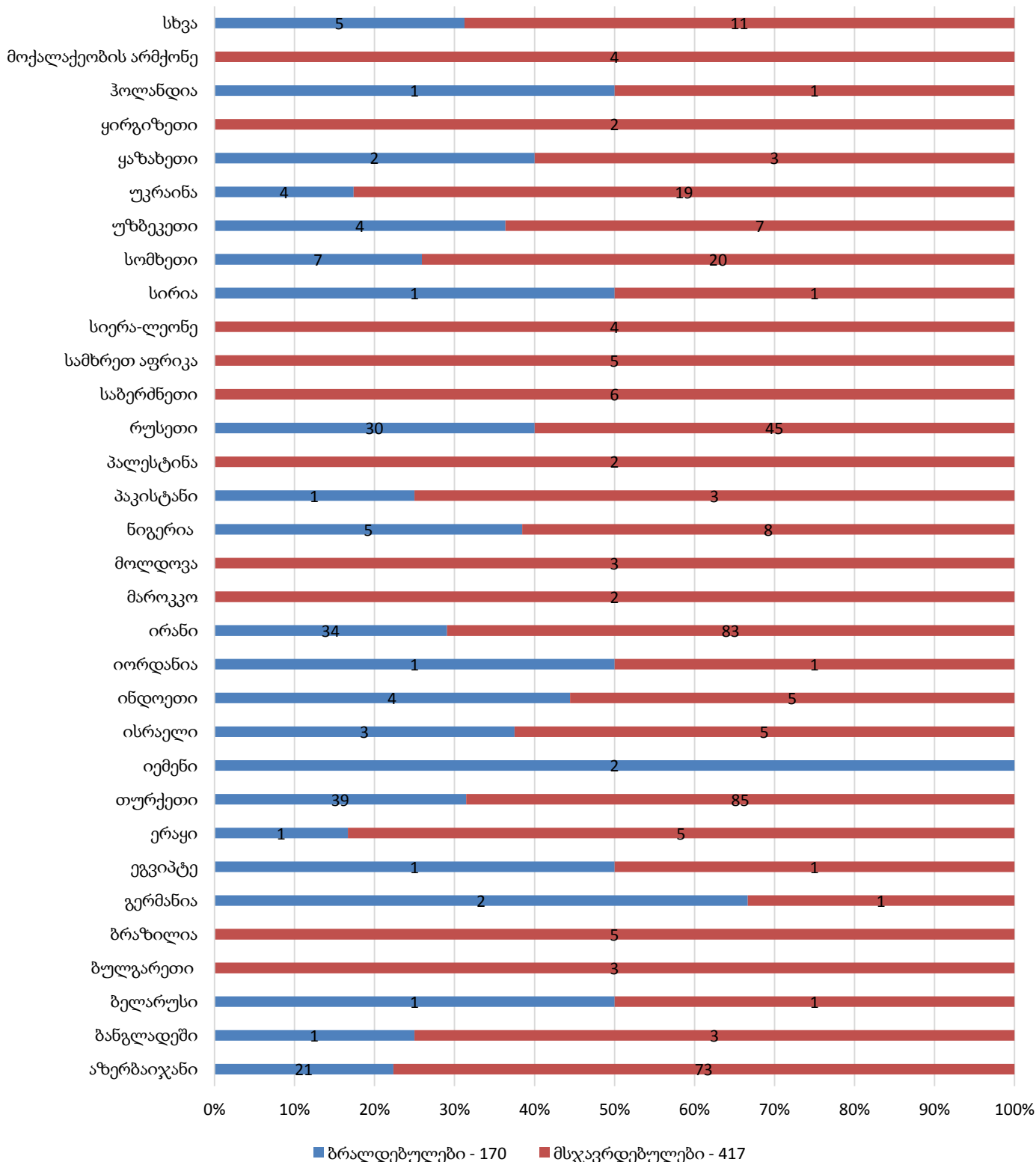
მათ შორის: №2 დაწესებულებაში 1 (რუსეთი-საქართველო), №5 დაწესებულებაში 4 (თურქეთი-საქართველო, თურქეთი-საქართველო, ისრაელი-საქართველო, რუსეთი-თურქეთი), №8 დაწესებულებაში 6 (საბერძნეთი-საქართველო, რუსეთი-საქართველო, რუსეთი-საქართველო, აზერბაიჯანი-საქართველო, სომხეთი-საქართველო, ჰოლანდია-საქართველო), №12 დაწესებულებაში 1 (ესტონეთი-საქართველო), №14 დაწესებულებაში 2 (რუსეთი-საქართველო, რუსეთი-საქართველო), №16 დაწესებულებაში 3 (საბერძნეთი-რუსეთი, ირანი-საქართველო, ირანი-საქართველო), №17 დაწესებულებაში 3 (რუსეთი-საქართველო, რუსეთი-საქართველო, რუსეთი-საქართველო) ორმაგი მოქალაქეობის მქონე ბრალდებული/მსჯავრდებული იმყოფებოდა.

ქვემოთ მოცემულია პენიტენციურ დაწესებულებებში განთავსებულ უცხოელ და მოქალაქეობის არმქონე ბრალდებულთა და მსჯავრდებულთა რაოდენობის ამსახველი დიაგრამები, სქესობრივ-ასაკობრივი ჭრილისა და მოქალაქეობის სახელმწიფოების მიხედვით (იხ. დანართი, ცხრილი №33, №34):

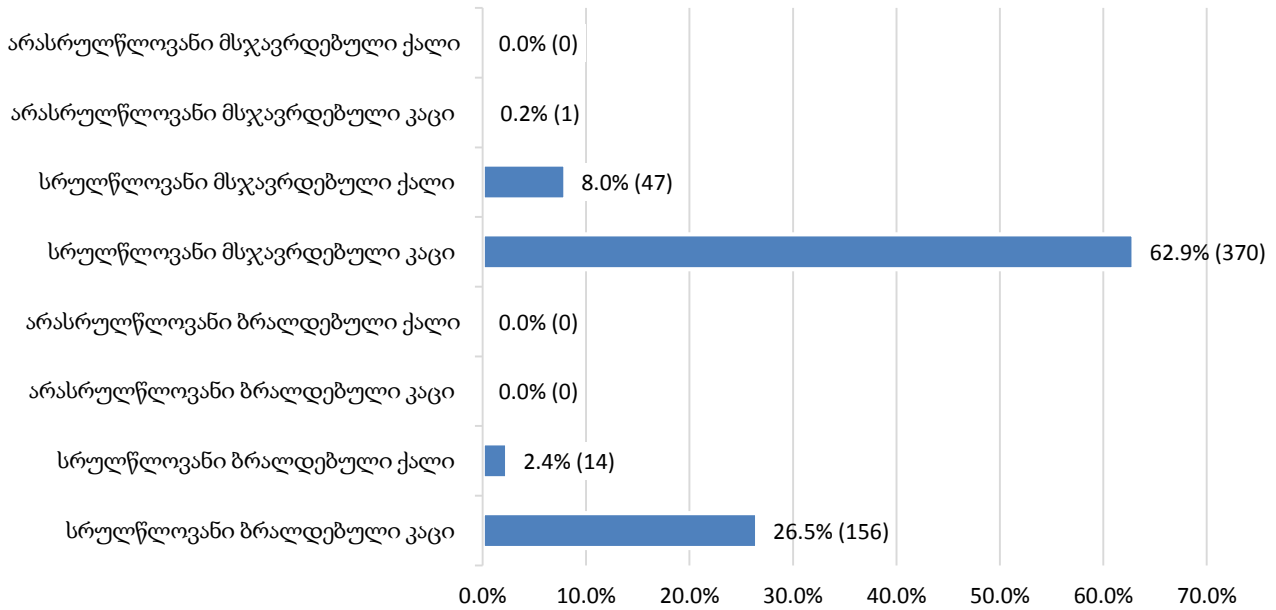


როგორც ამ დიაგრამიდან ჩანს, უცხოელთაგან უდიდესი ნაწილი თურქეთზე, ირანზე, აზერბაიჯანსა და რუსეთზე მოდის. დაბალი მაჩვენებლებით ხასიათდებიან ქვეყნები, რომლებიც დიაგრამაზე გაერთიანებულია კატეგორიაში „სხვა“ (ავღანეთი - 1, დიდი ბრიტანეთი - 1, ეკვადორი - 1, ესტონეთი - 1, თურქმენეთი - 1, იტალია - 1, კანადა - 1, კოლუმბია - 1, კოტ’დ’ივუარი - 1, ლიბანი - 1, მექსიკა - 1, საუდის არაბეთი - 1, საფრანგეთი - 1, სერბეთი - 1, სირია - 1, ტაჯიკეთი - 1, უგანდა - 1).

უცხო ქვეყნის მოქალაქე და მოქალაქეობის არმქონე ბრალდებულები და მსჯავრდებულები



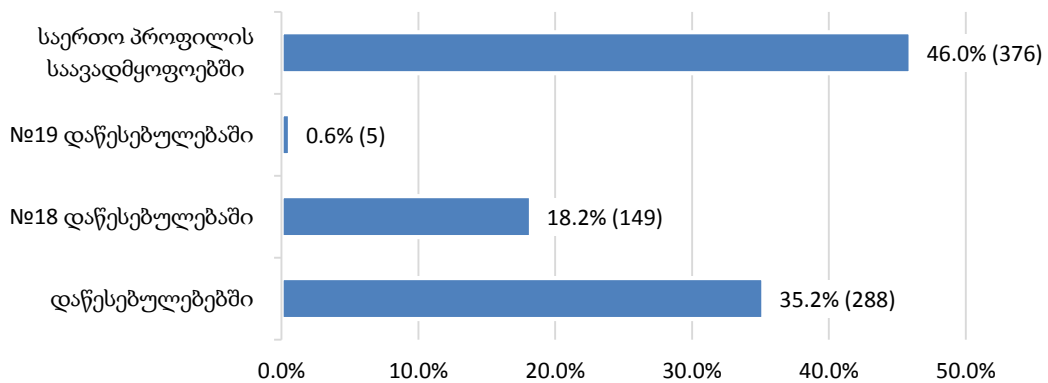
**უცხოელი ბრალდებულები და მსჯავრდებულები
სქესობრივ-ასაკობრივ ჭრილში**



11.7 პენიტენციურ სისტემაში და სისტემის გარეთ გადაყვანა

2018 წლის ნოემბრის თვეში, პენიტენციურ სისტემაში სულ 818 პირის გადაადგილება დაფიქსირდა. მათგან, საერთო პროფილის საავადმყოფოებში 376, ხოლო პენიტენციურ დაწესებულებებში გადაყვანილ პირთა რაოდენობამ სულ 442 შეადგინა (იხ. დანართი, ცხრილი №35):

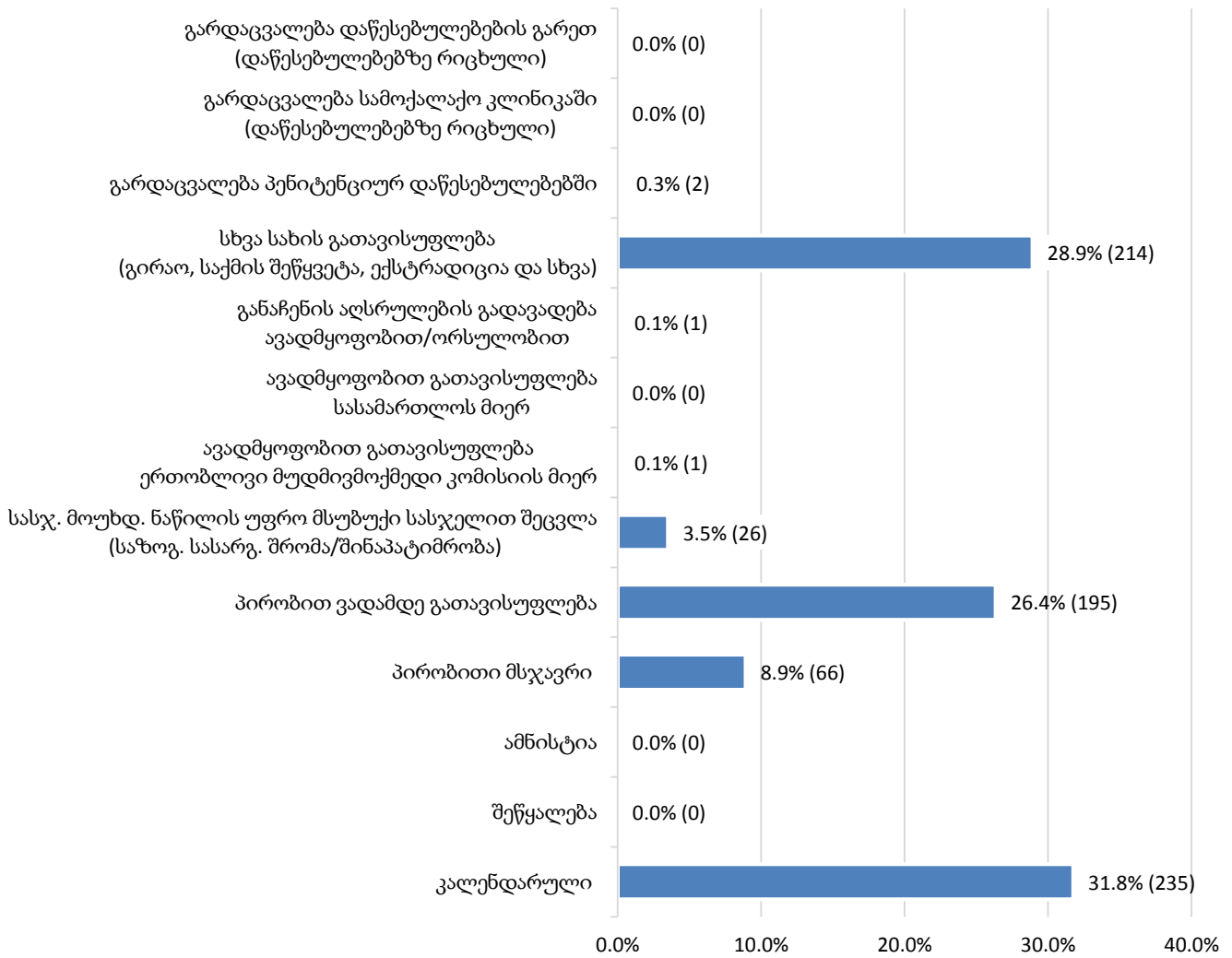
ბრალდებულთა და მსჯავრდებულთა გადაყვანა



11.8 პენიტენციური სისტემიდან გასვლა

2018 წლის ნოემბრის თვეში, პენიტენციურ დაწესებულებებში განთავსებულ პირთა რაოდენობამ წინა თვესთან შედარებით 740 ერთეულით დაიკლო. ქვემოთ დიაგრამაზე ნაჩვენებია საანგარიშო პერიოდისთვის პენიტენციური სისტემიდან სხვადასხვა საფუძვლით გასულ ბრალდებულთა და მსჯავრდებულთა საერთო რაოდენობა (იხ. დანართი, ცხრილი №36):

**პენიტენციური სისტემიდან გასული
ბრალდებულები და მსჯავრდებულები**

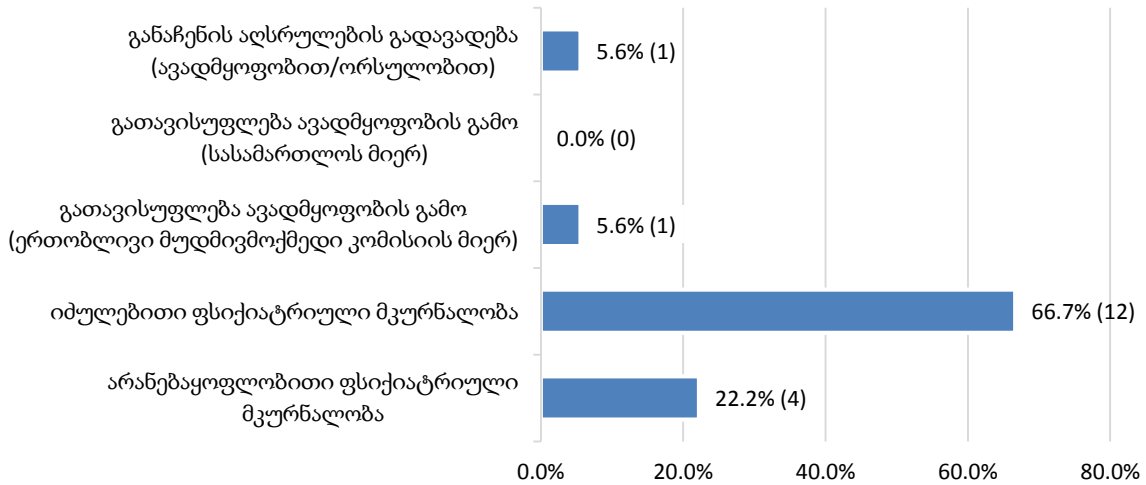


როგორც ვხედავთ, პენიტენციური სისტემიდან გასულ ბრალდებულთა და მსჯავრდებულთა უდიდესი წილი კალენდარულად (235), პირობით ვადამდე (195), პირობითი მსჯავრით (66) გათავისუფლებულ მსჯავრდებულებზე მოდის. ხოლო, დაბალი მაჩვენებლით არის წარმოდგენილი სასჯელის მოუხდელი ნაწილის უფრო მსუბუქი სასჯელით შეცვლა - შინაპატიმრობით (26), გარდაცვალება (2), ავადმყოფობით გათავისუფლება (1) და განაჩენის აღსრულების გადავადება (1). გარდა ამისა, სხვა სახით გათავისუფლებულთა (გირაო, საქმის შეწყვეტა, ექსტრადიცია და სხვა) საერთო რაოდენობა (214) მთლიანი რაოდენობის 28.9%-ს შეადგენდა.

11.9 პენიტენციური სისტემიდან ჯანმრთელობის მდგომარეობის გამო გათავისუფლება-გადავადება

საანგარიშო პერიოდის განმავლობაში, ჯანმრთელობის მდგომარეობის გამო საპატიმრო სასჯელისაგან გათავისუფლებულ-გადავადებულ ბრალდებულთა/მსჯავრდებულთა დეტალური მონაცემები მოცემულია შემდეგ დიაგრამაზე (იხ. დანართი, ცხრილი №36, №37):

**ჯანმრთელობის მდგომარეობის გამო
გათავისუფლება-გადავადება**



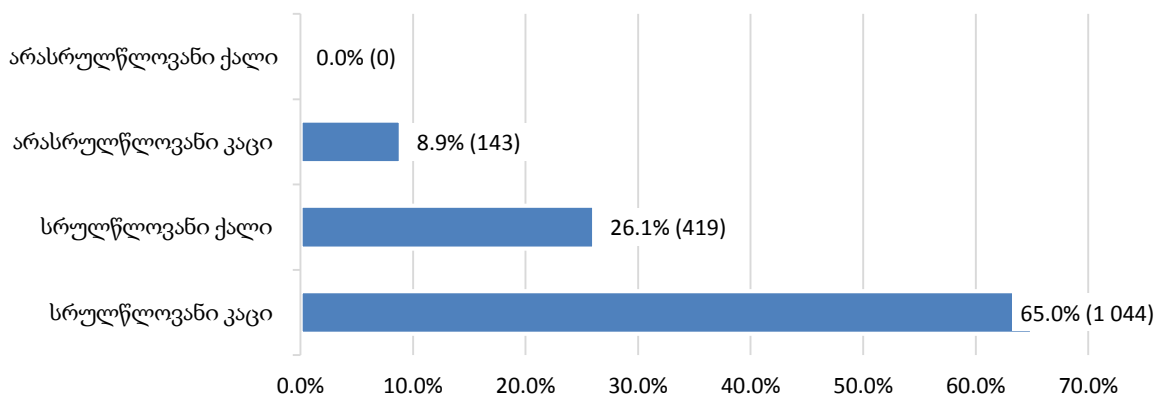
11.10 რესოციალიზაციის მიმდინარეობა

რესოციალიზაციის მიმდინარეობის მაჩვენებელი თითოეული დაწესებულებისთვის ღონისძიებათა ტიპების მიხედვით ითვლება. ამ მიზნით ხდება თითოეულ ღონისძიებაში ჩართული ბრალდებულებისა და მსჯავრდებულების საერთო რაოდენობის აღრიცხვა და მათი დაყოფა სქესობრივ-ასაკობრივ ჯგუფებად. ასევე, აღრიცხება თითოეულ დაწესებულებაში განხორციელებული ღონისძიებათა ტიპები მონაწილე პირების გარეშე.

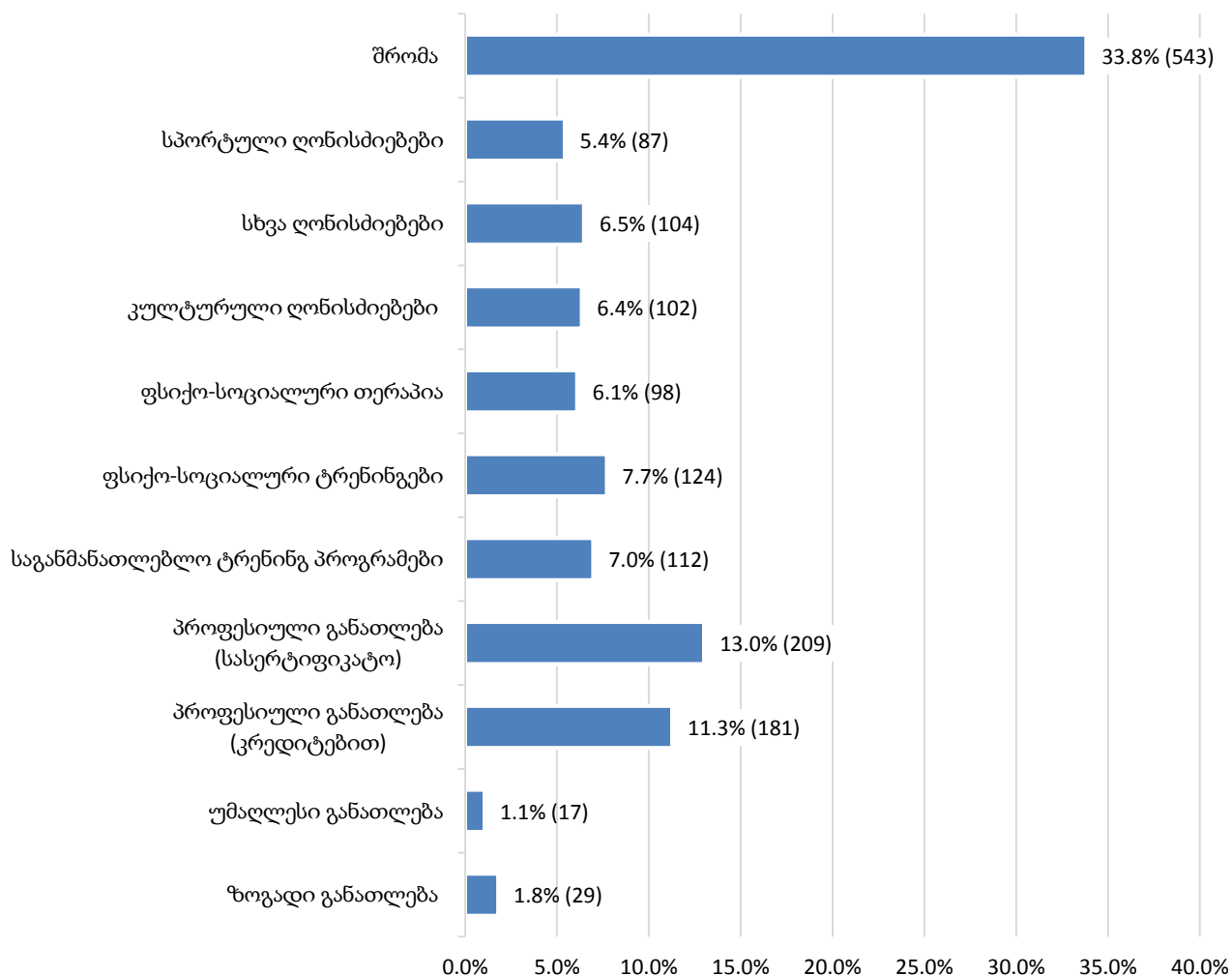
2018 წლის ნოემბრის თვეში, პენიტენციურ დაწესებულებებში რესოციალიზაციის 1 606 ღონისძიება განხორციელდა ბრალდებულთა/მსჯავრდებულთა მონაწილეობით და 19 ღონისძიება - მონაწილე პირთა გარეშე. განხორციელებულ ღონისძიებებს შორის ყველაზე დიდი ადგილი ქვემოთ მოცემული მაჩვენებლების მიხედვით შრომას (543) ეკავა.

ქვემოთ დიაგრამებზე ნაჩვენებია თითოეულ რესოციალიზაციის ღონისძიებებში ჩართული ბრალდებულებისა და მსჯავრდებულების რაოდენობის პროცენტული შედარება სქესობრივ-ასაკობრივ ჯგუფში და დაწესებულებების მიხედვით, ასევე რესოციალიზაციის ღონისძიებების მაჩვენებელი მონაწილე პირთა გარეშე (იხ. დანართი, ცხრილი №38, №39, №40):

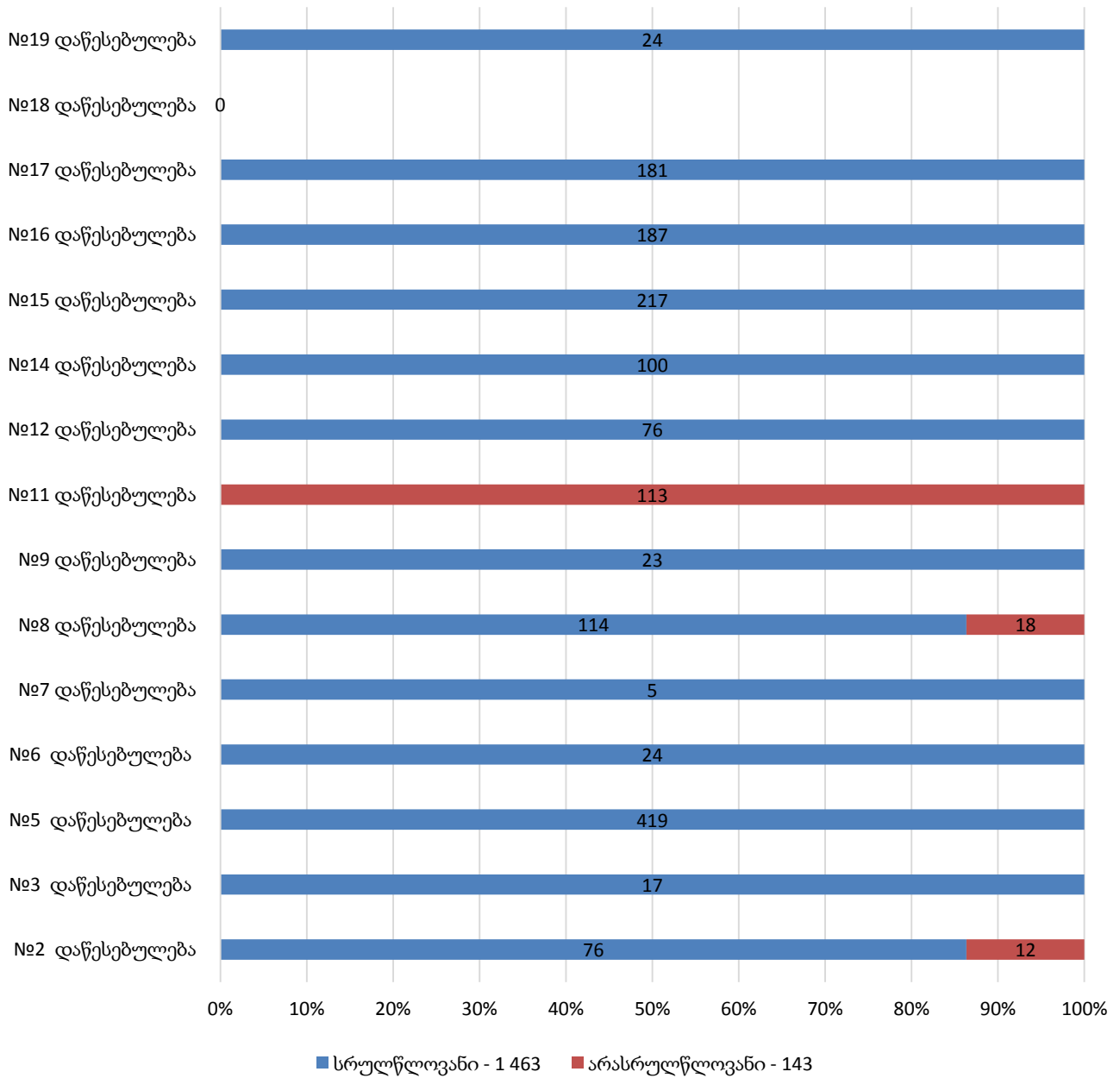
რესოციალიზაციის ღონისძიებებში ჩართული პირები
სქესობრივ-ასაკობრივ ჭრილში



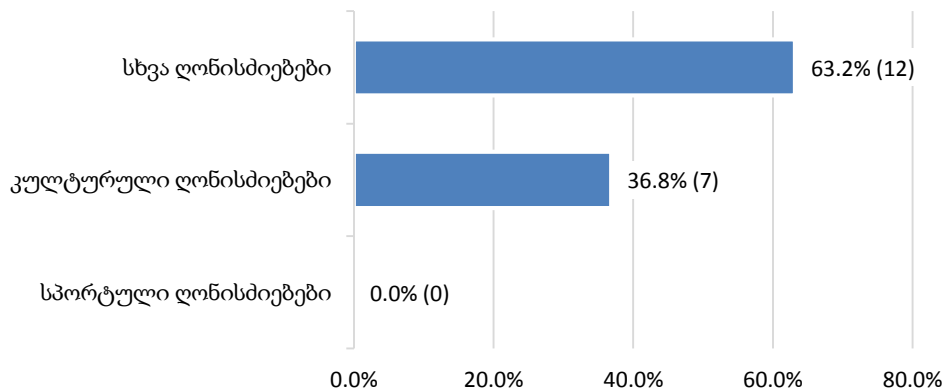
რესოციალიზაციის ღონისძიებებში ჩართული
ბრალდებულები და მსჯავრდებულები



რესოციალიზაციის მიმდინარეობა დაწესებულებებში

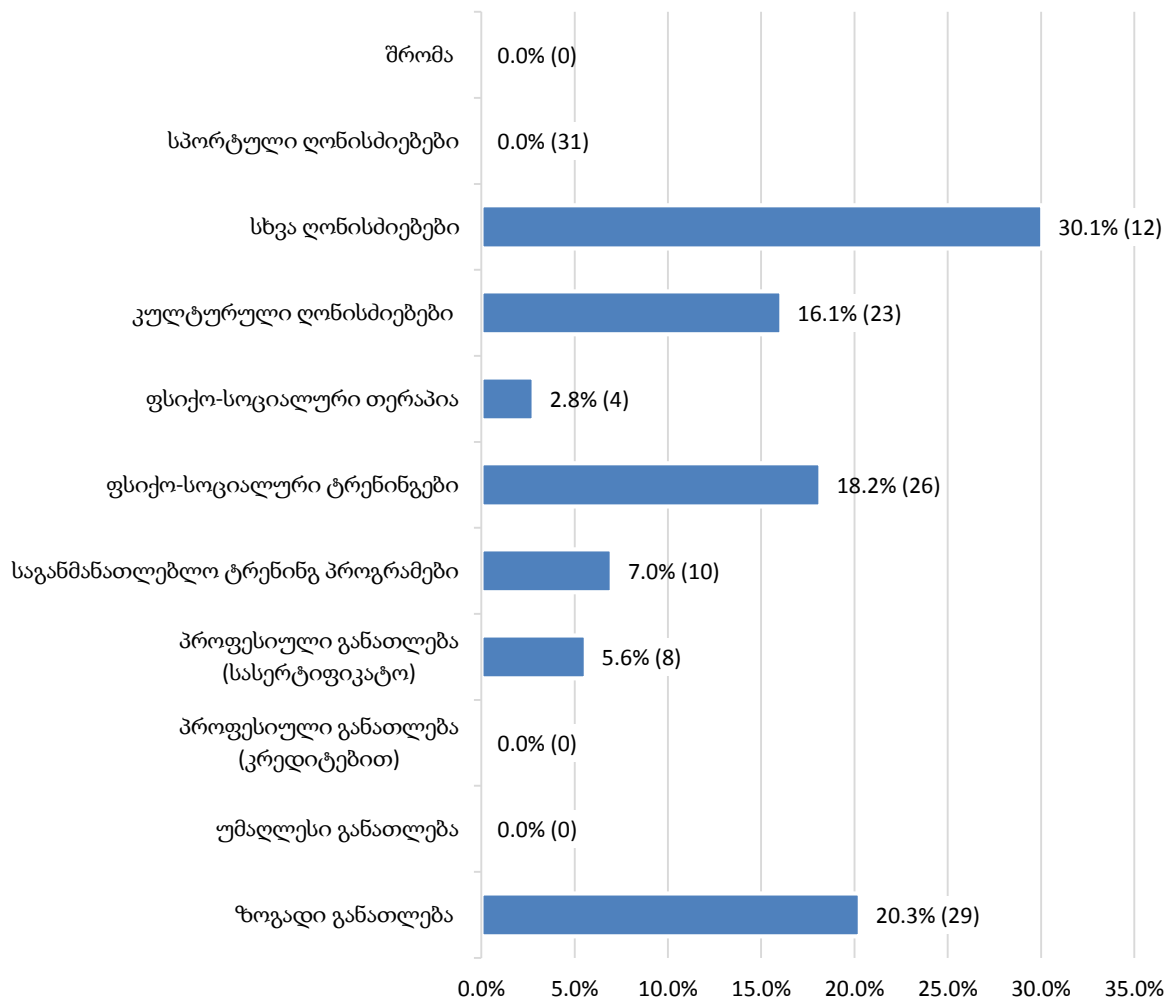


რესოციალიზაციის ღონისძიებები მონაწილე პირთა გარეშე



2018 წლის ნოემბრის თვეში, არასრულწლოვან ბრალდებულთა და მსჯავრდებულთა მიმართ მიმდინარეობს/წარმატებით დასრულდა რესოციალიზაციის 143 ღონისძიება. ქვემოთ დიაგრამაზე ნაჩვენებია თითოეულ რესოციალიზაციის პროგრამასა და ღონისძიებაში ჩართული არასრულწლოვანი ბრალდებულებისა და მსჯავრდებულების რაოდენობის პროცენტული შედარება:

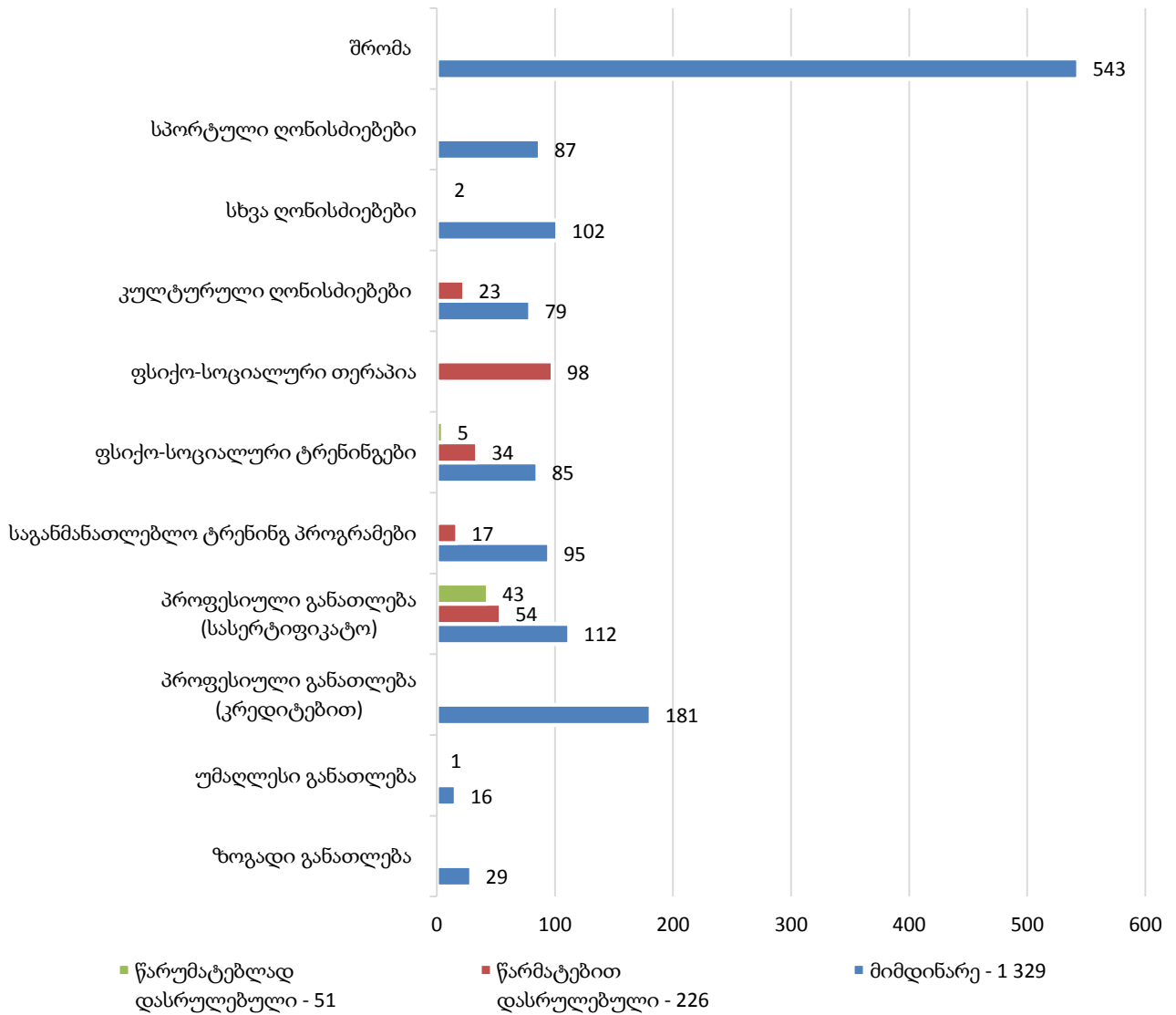
რესოციალიზაციის ღონისძიებებში არასრულწლოვანთა ჩართულობა



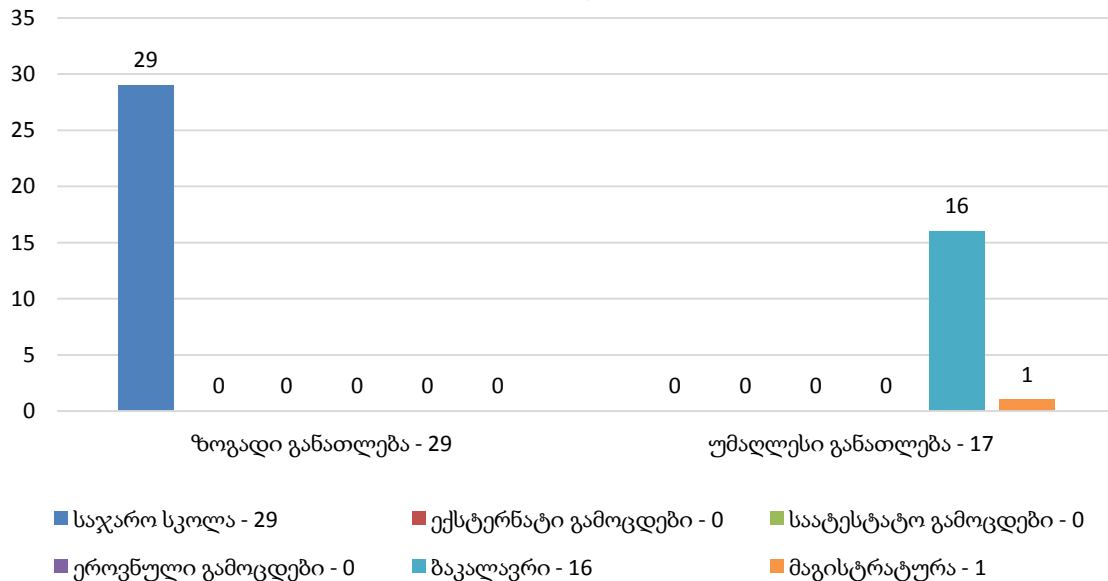
საანგარიშო პერიოდში, 39 არასრულწლოვანი ბრალდებული/მსჯავრდებული რესოციალიზაციის 143 სხვადასხვა ღონისძიებაში იღებდა მონაწილეობას.

ქვემოთ დიაგრამებზე ნაჩვენებია რესოციალიზაციის მიმდინარე, წარმატებით და წარუმატებლად დასრულებული ღონისძიებების მაჩვენებლები და ასევე რესოციალიზაციის ღონისძიებები ქვეტიპების მიხედვით:

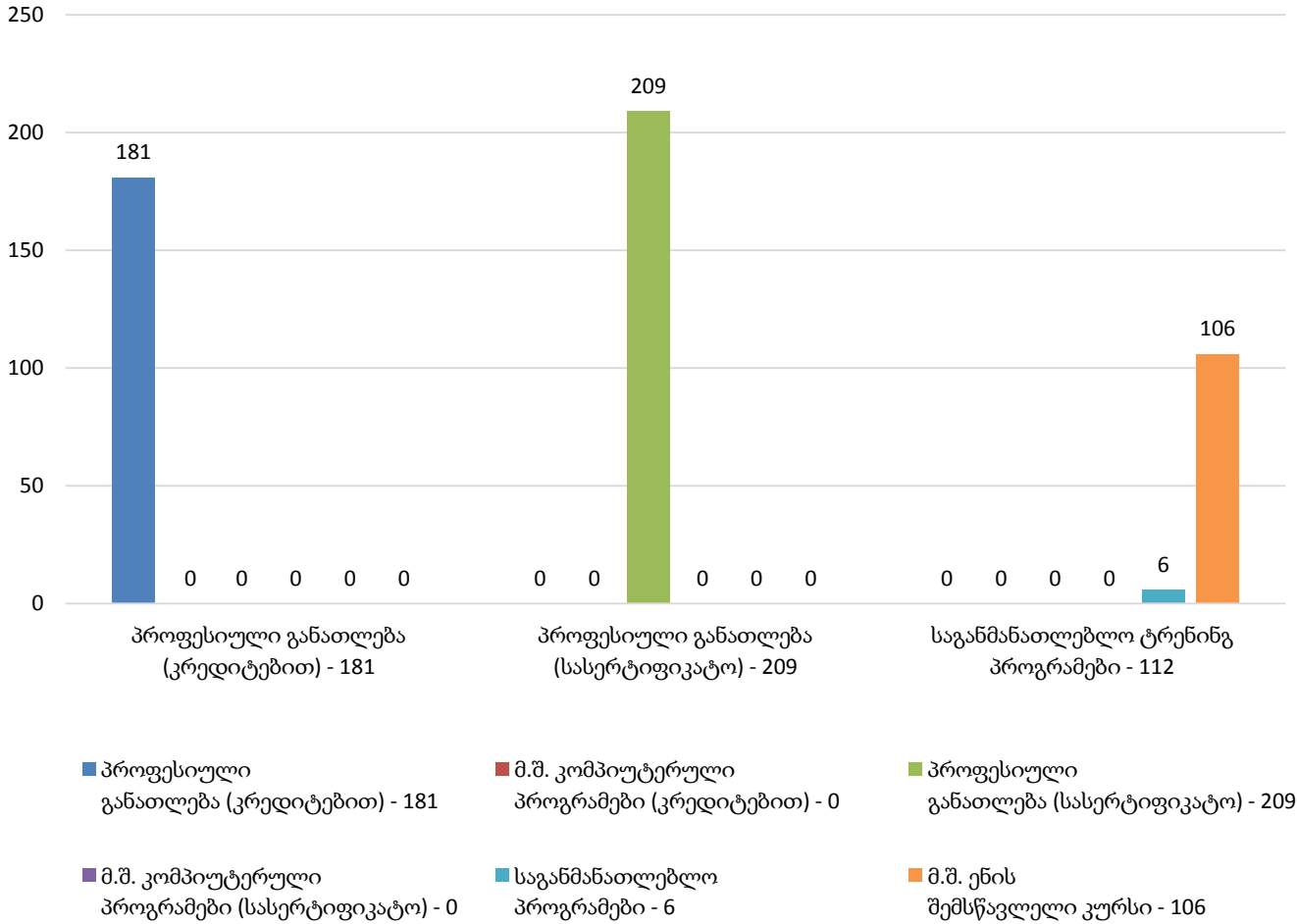
რესოციალიზაციის ღონისძიებები



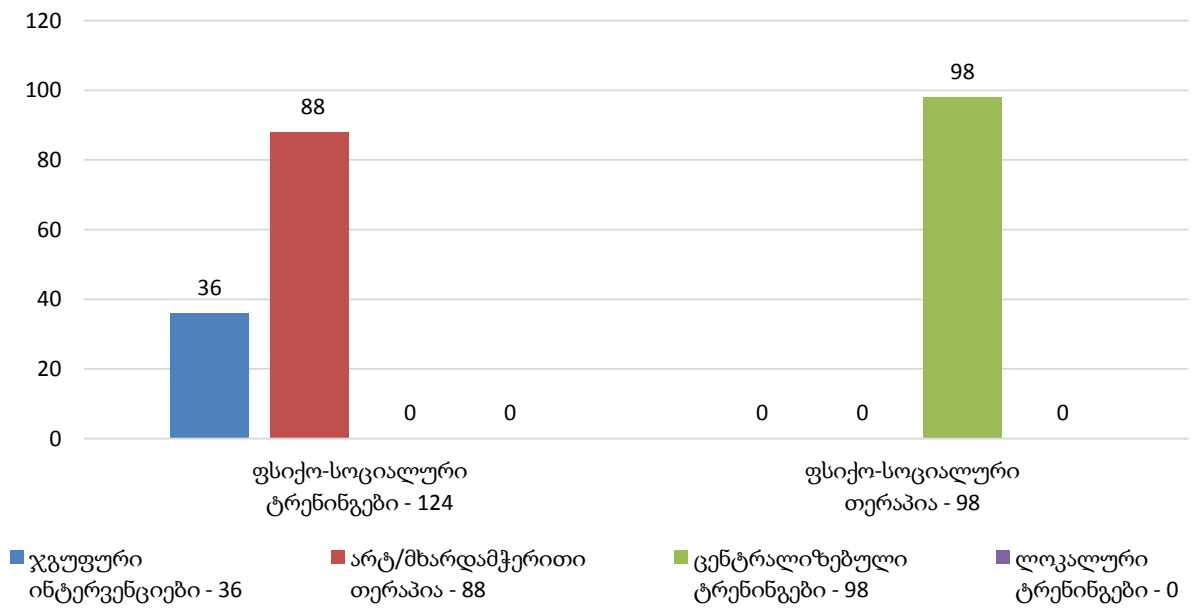
ზოგადი/უმაღლესი განათლება



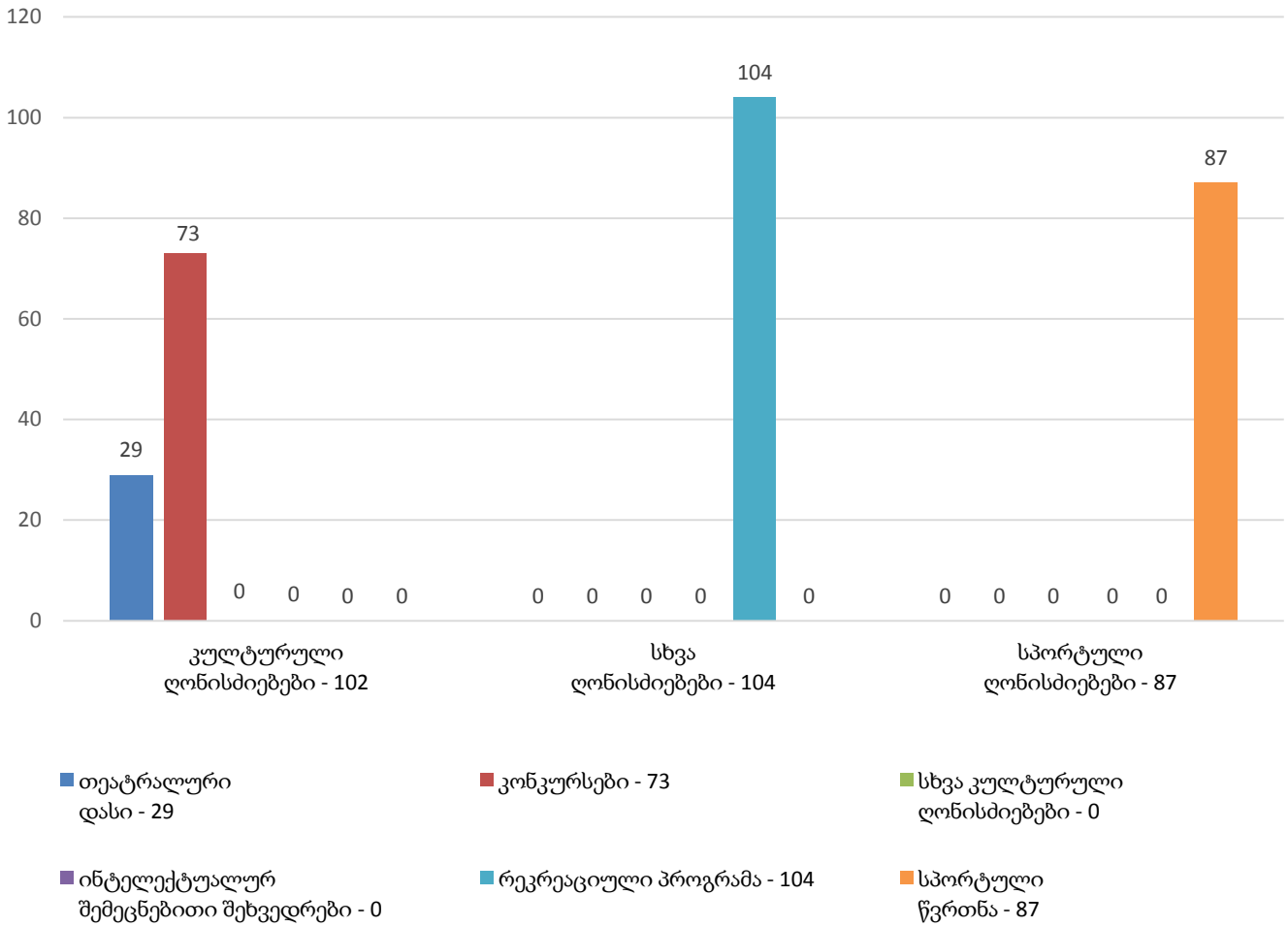
პროფესიული განათლება (კრედიტებით/სასერტიფიკატო),
საგანმანათლებლო ტრენინგ პროგრამები



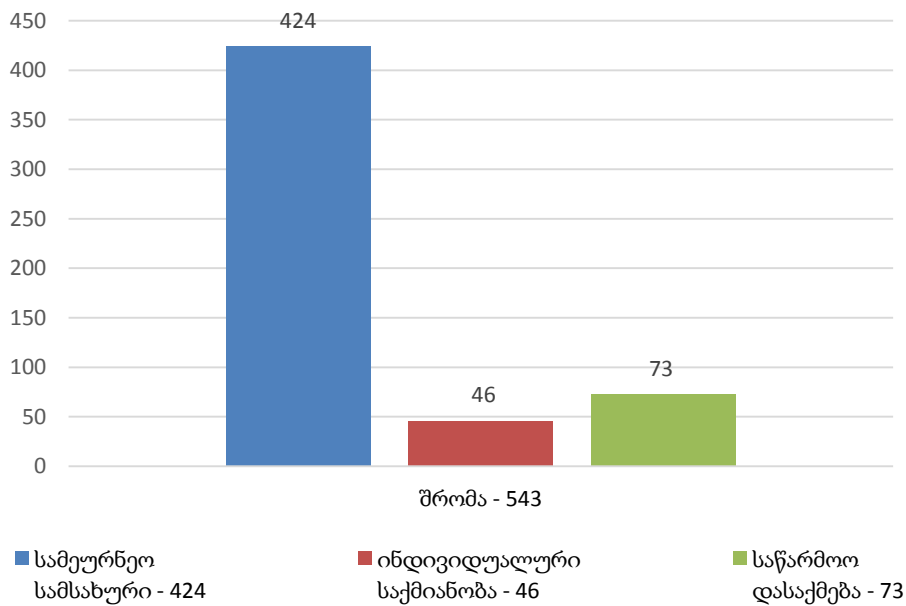
ფსიქო-სოციალური
ტრენინგები/თერაპია



კულტურული/სპორტული
და სხვა ღონისძიებები



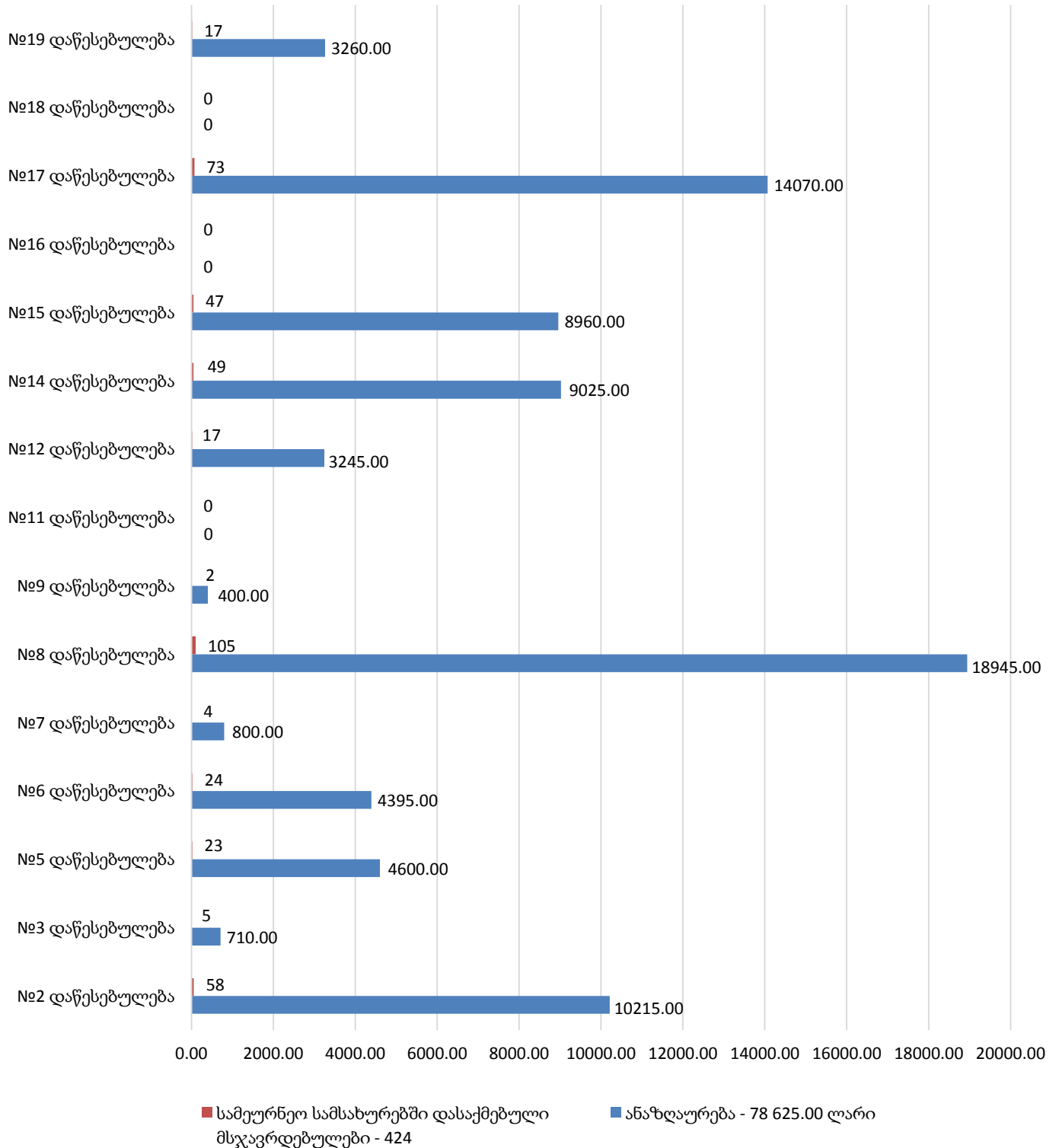
შრომა
(სამეურნეო სამსახური/ინდივიდუალური საქმიანობა
/საწარმოო დასაქმება)



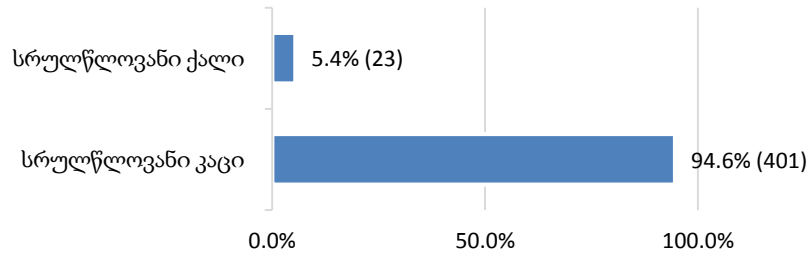
11.11 სამეურნეო სამუშაოებში დასაქმება

2018 წლის ნოემბრის თვეში, პენიტენციური დაწესებულებების სამეურნეო სამსახურებში დასაქმებული იყო 424 პირი. ქვემოთ დიაგრამებზე ნაჩვენებია მათი რაოდენობა სქესობრივი ჭრილისა და შრომის ანაზღაურების მიხედვით (იხ. დანართი, ცხრილი №41):

დაწესებულებების სამეურნეო სამსახურებში მსჯავრდებულთა დასაქმება/ანაზღაურება



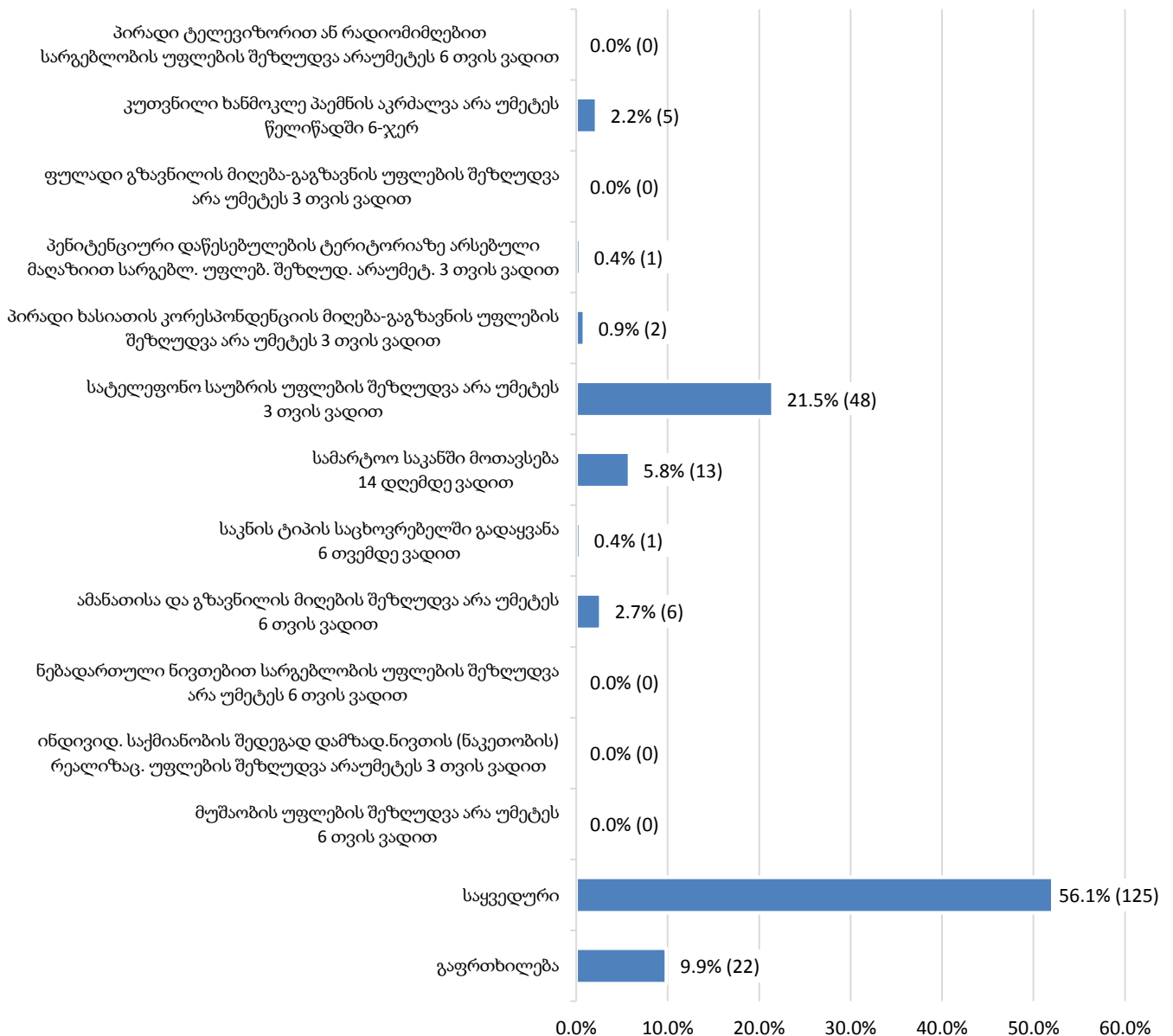
სამეურნეო სამსახურებში დასაქმებული მსჯავრდებულები სქესობრივ ჭრილში



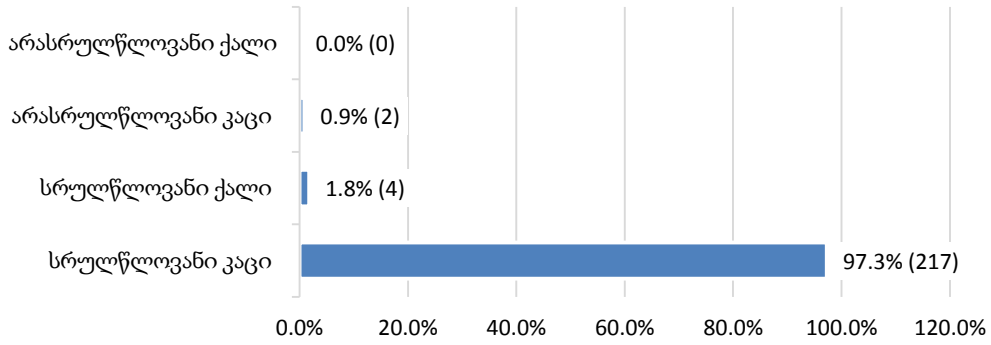
11.12 დისციპლინური სახდელები

2018 წლის ნოემბრის თვეში, დისციპლინური სახდელები პენიტენციურ დაწესებულებებში 223-ჯერ იქნა გამოყენებული. საანგარიშო პერიოდში, განხორციელებული დისციპლინური სახდელები სახეებისა და დაწესებულებების მიხედვით გამოსახულია ქვემოთ დიაგრამებზე (იხ. დანართი, ცხრილი №42):

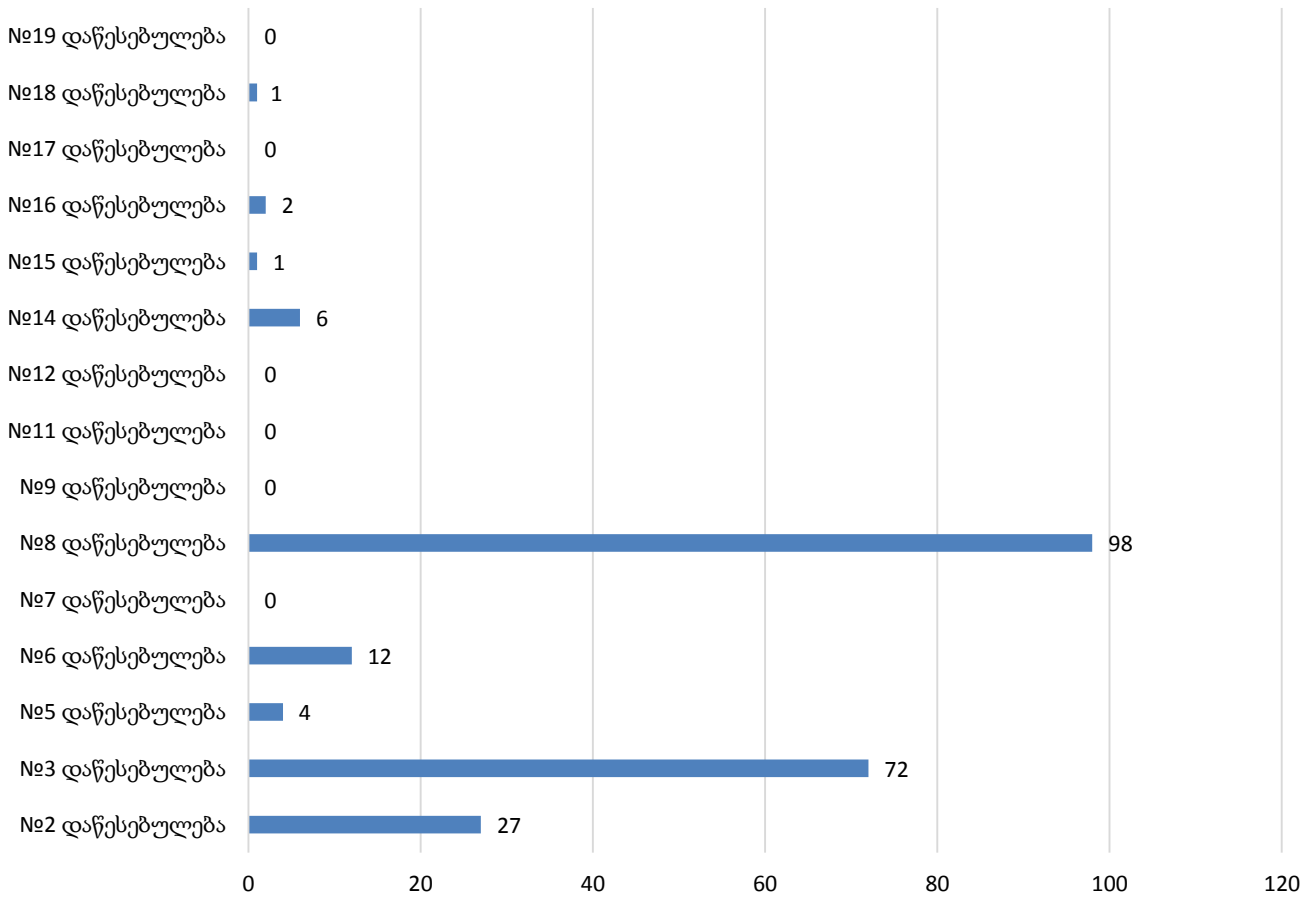
დისციპლინური სახდელები



**დისციპლინური სახდელები
სქესობრივ-ასაკობრივ ჯგუფში**



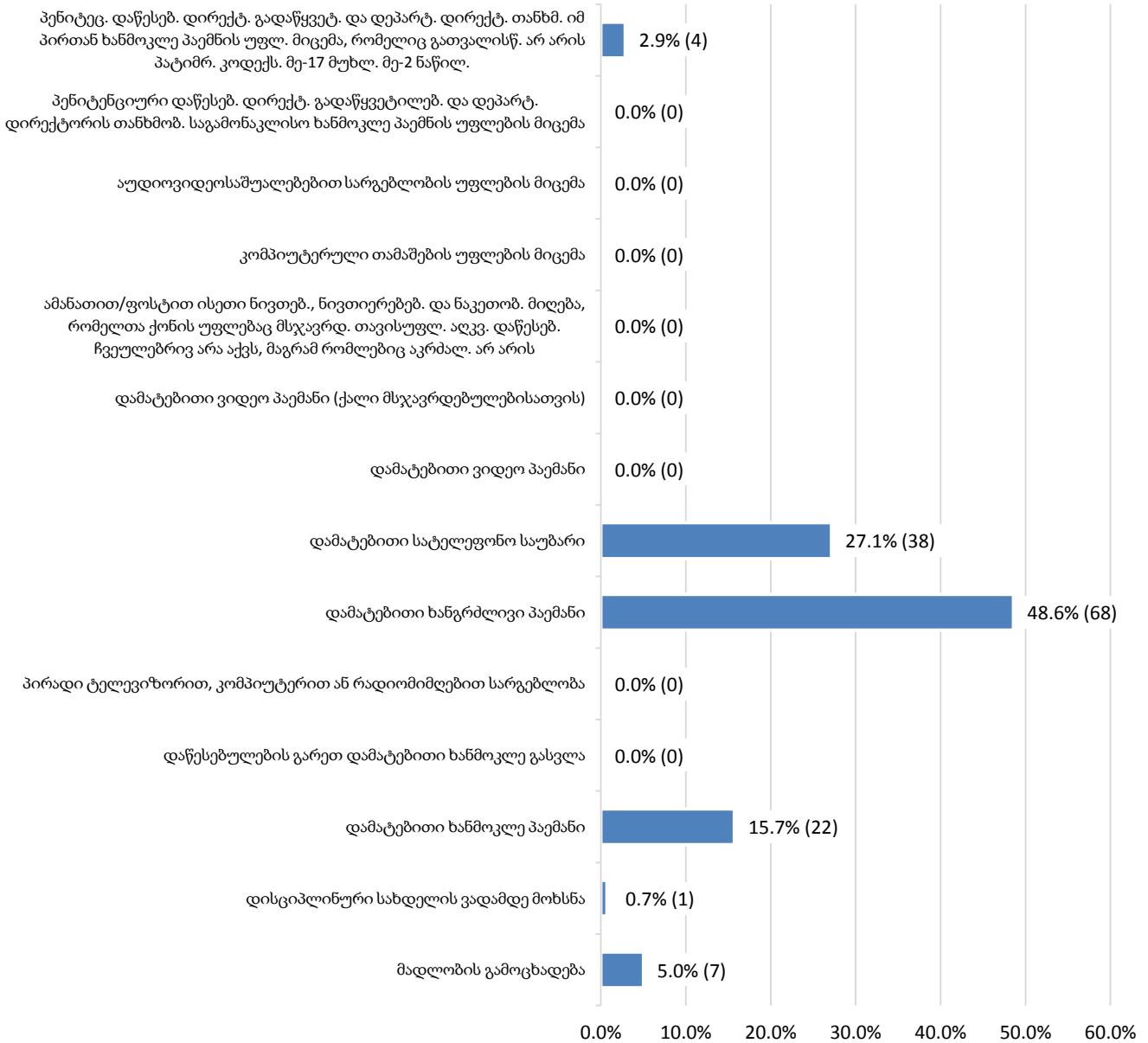
**დისციპლინური სახდელები
დაწესებულებებში**



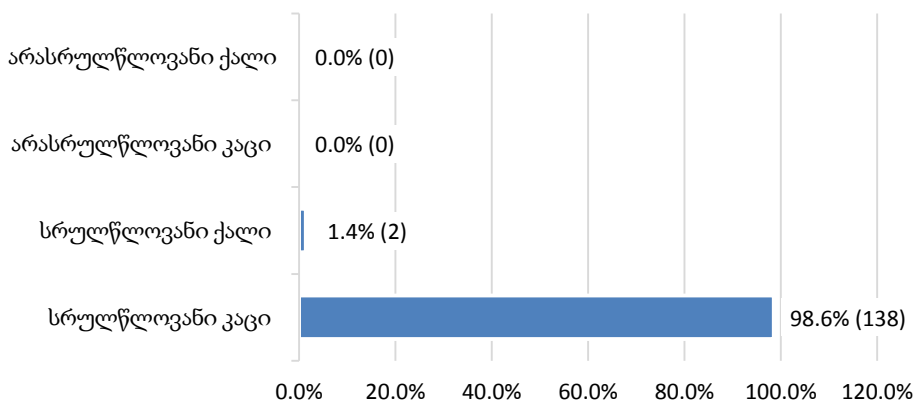
11.13 წახალისების ფორმები

2018 წლის ნოემბრის თვეში, მსჯავრდებულთა წახალისება 140-ჯერ განხორციელდა. მათი გადანაწილება წახალისების ფორმებისა და დაწესებულებების მიხედვით გამოსახულია ქვემოთ დიაგრამებზე (იხ. დანართი, ცხრილი №43):

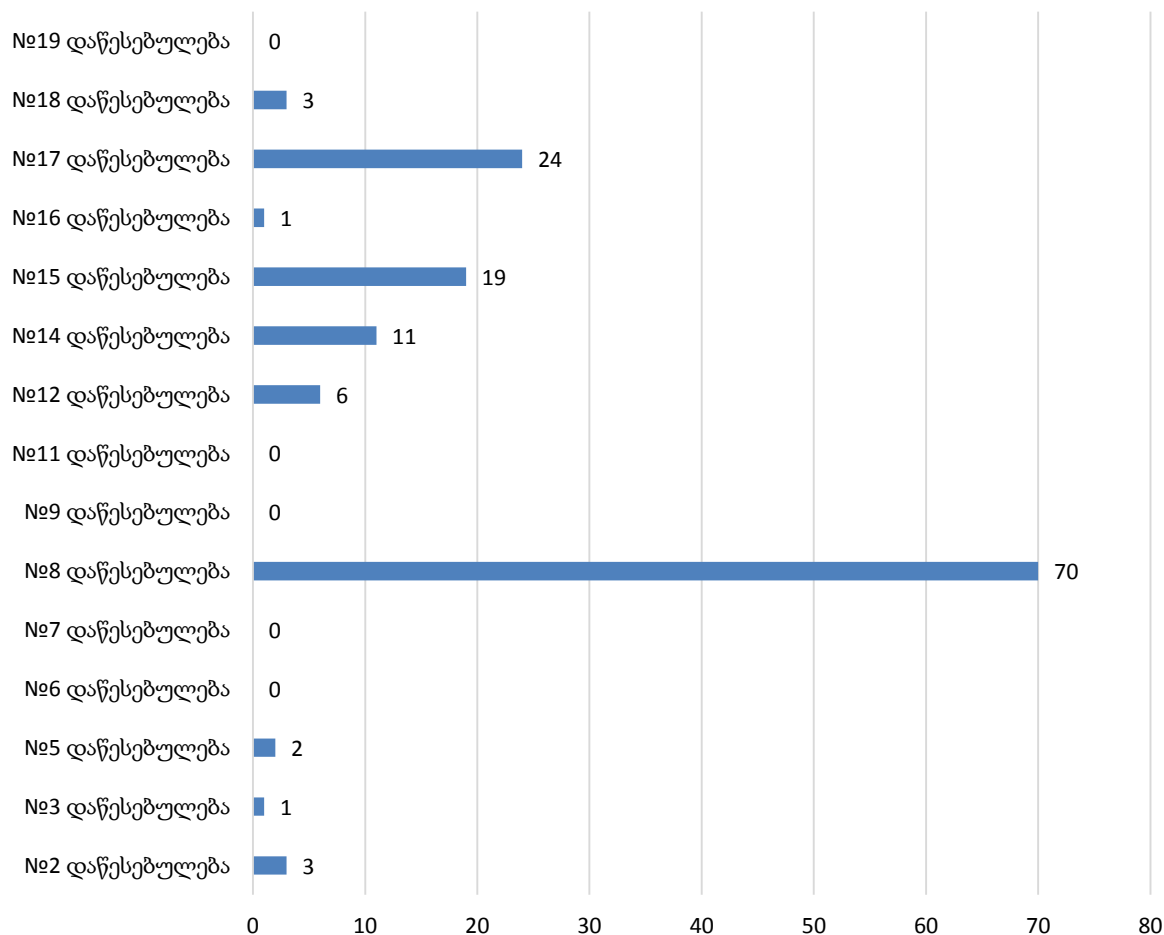
წახალისების ფორმები



წახალისების ღონისძიებები სქესობრივ-ასაკობრივ ჭრილში



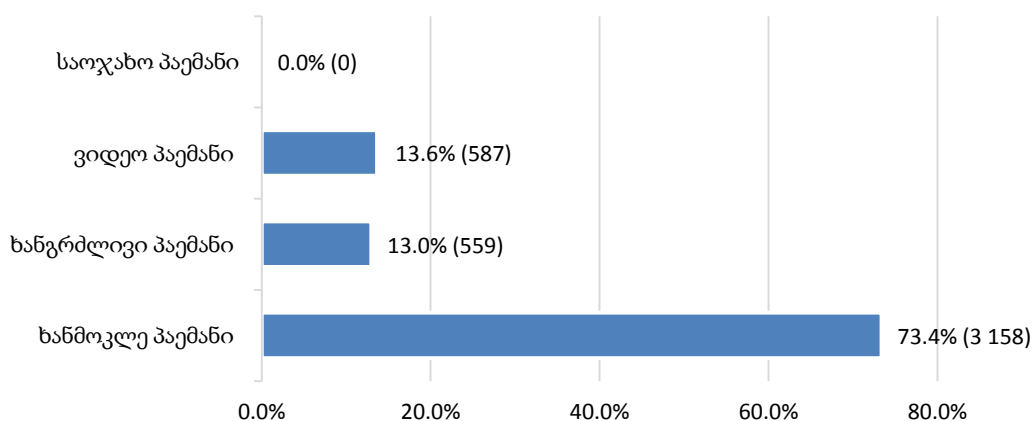
წახალისების ფორმები დაწესებულებებში



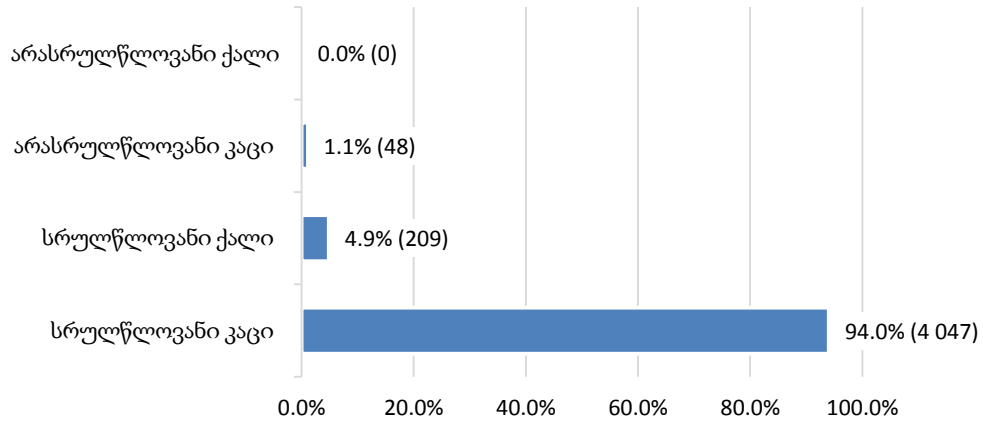
11.14 პაემნის ღონისძიებები

2018 წლის ნოემბრის თვეში, ბრალდებულებმა და მსჯავრდებულებმა პაემნის უფლებით სულ 4 304-ჯერ ისარგებლეს. განხორციელებული პაემნები სახეობებისა და დაწესებულებების მიხედვით გამოსახულია ქვემოთ დიაგრამებზე (იხ. დანართი, ცხრილი №44):

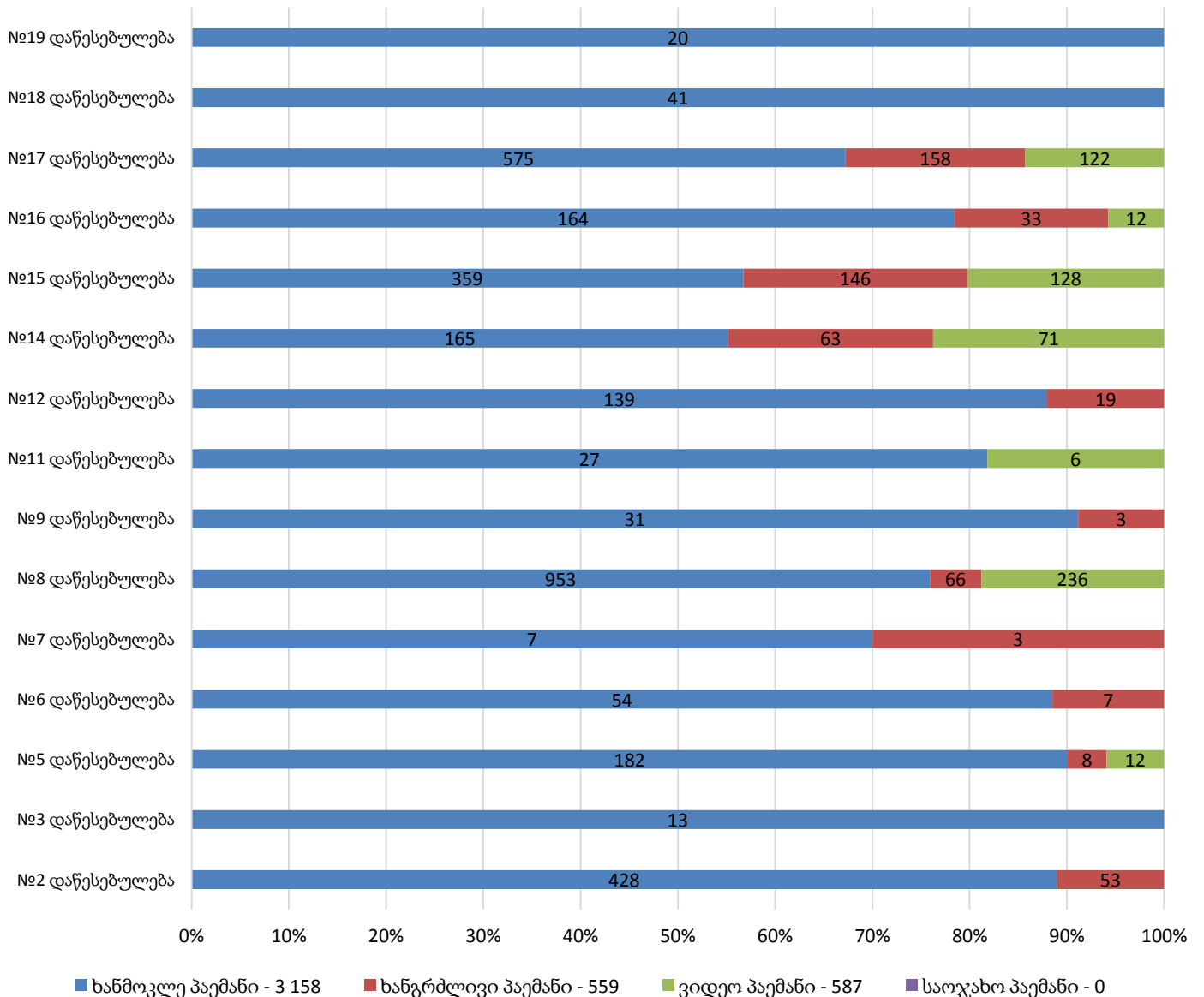
პაემნის ღონისძიებები



პაემნის ღონისძიებები სქესობრივ-ასაკობრივ ჭრილში



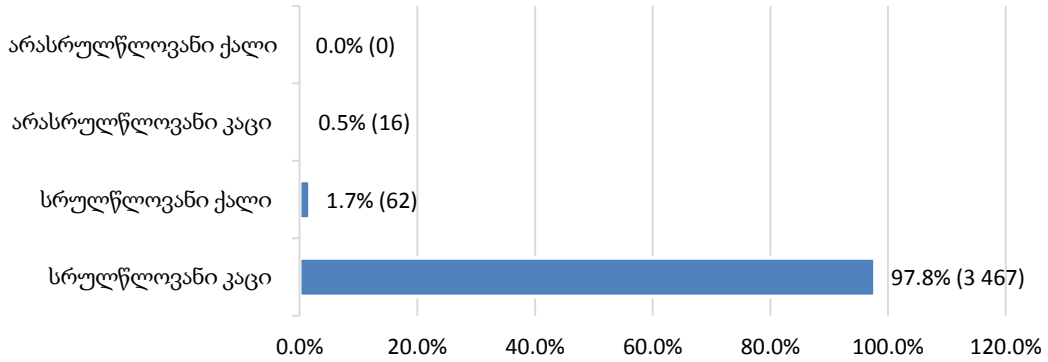
პაემნები დაწესებულებებში



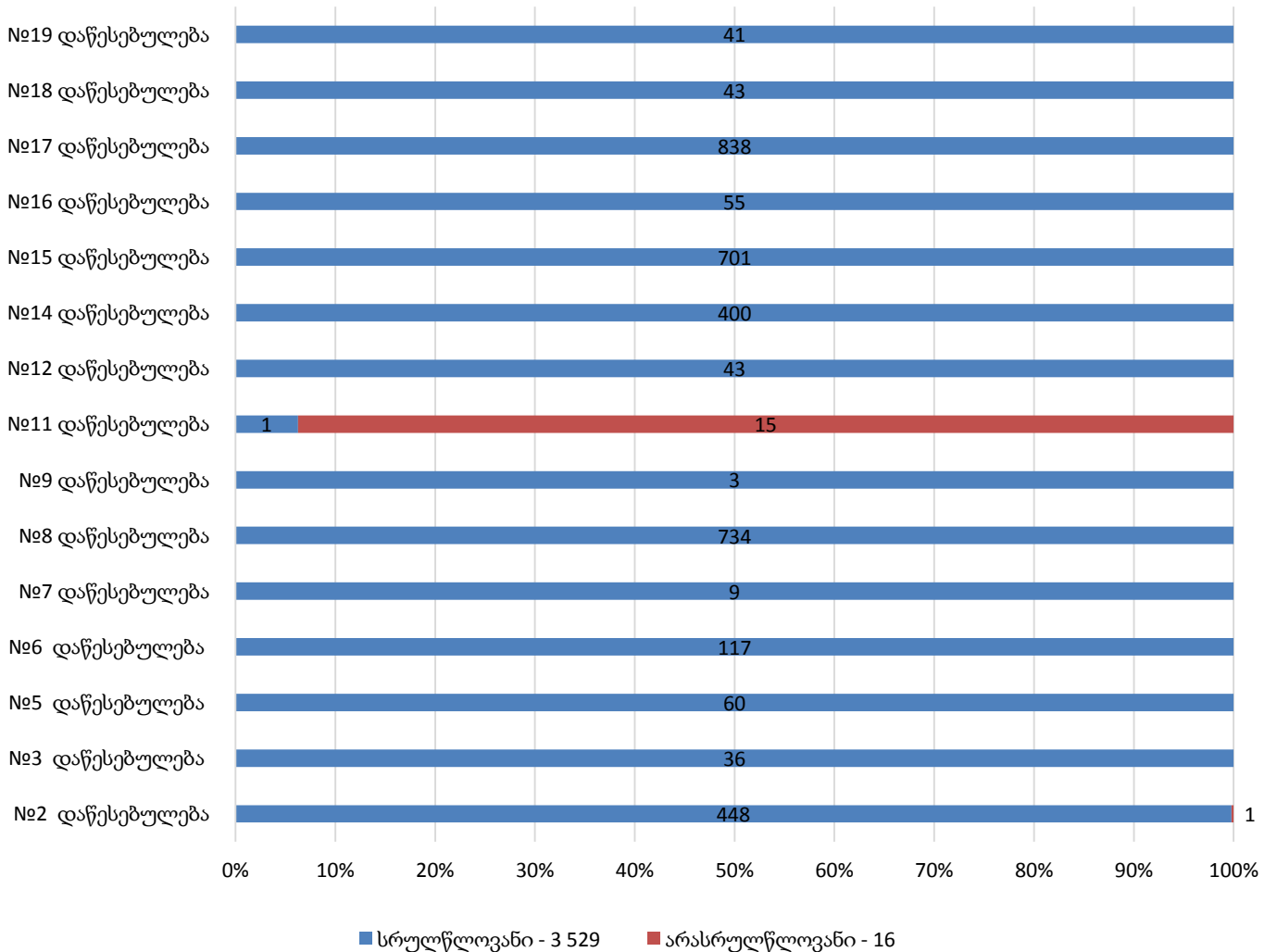
11.15 წარსულში ნასამართლევი ბრალდებულები და მსჯავრდებულები

2018 წლის ნოემბრის თვეში, წარსულში ნასამართლევი ბრალდებულთა და მსჯავრდებულთა რაოდენობა (3 545) სქესობრივ-საკობრივი კრილისა და დაწესებულებების მიხედვით გამოსახულია ქვემოთ დიაგრამებზე (იხ. დანართი, ცხრილი №45):

წარსულში ნასამართლევი ბრალდებულები და მსჯავრდებულები სქესობრივ-საკობრივი კრილში



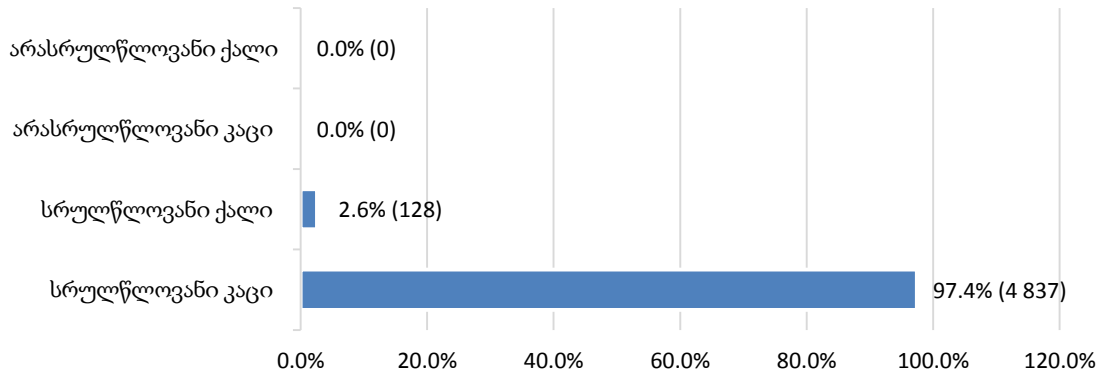
წარსულში ნასამართლევი ბრალდებულები და მსჯავრდებულები დაწესებულებებში



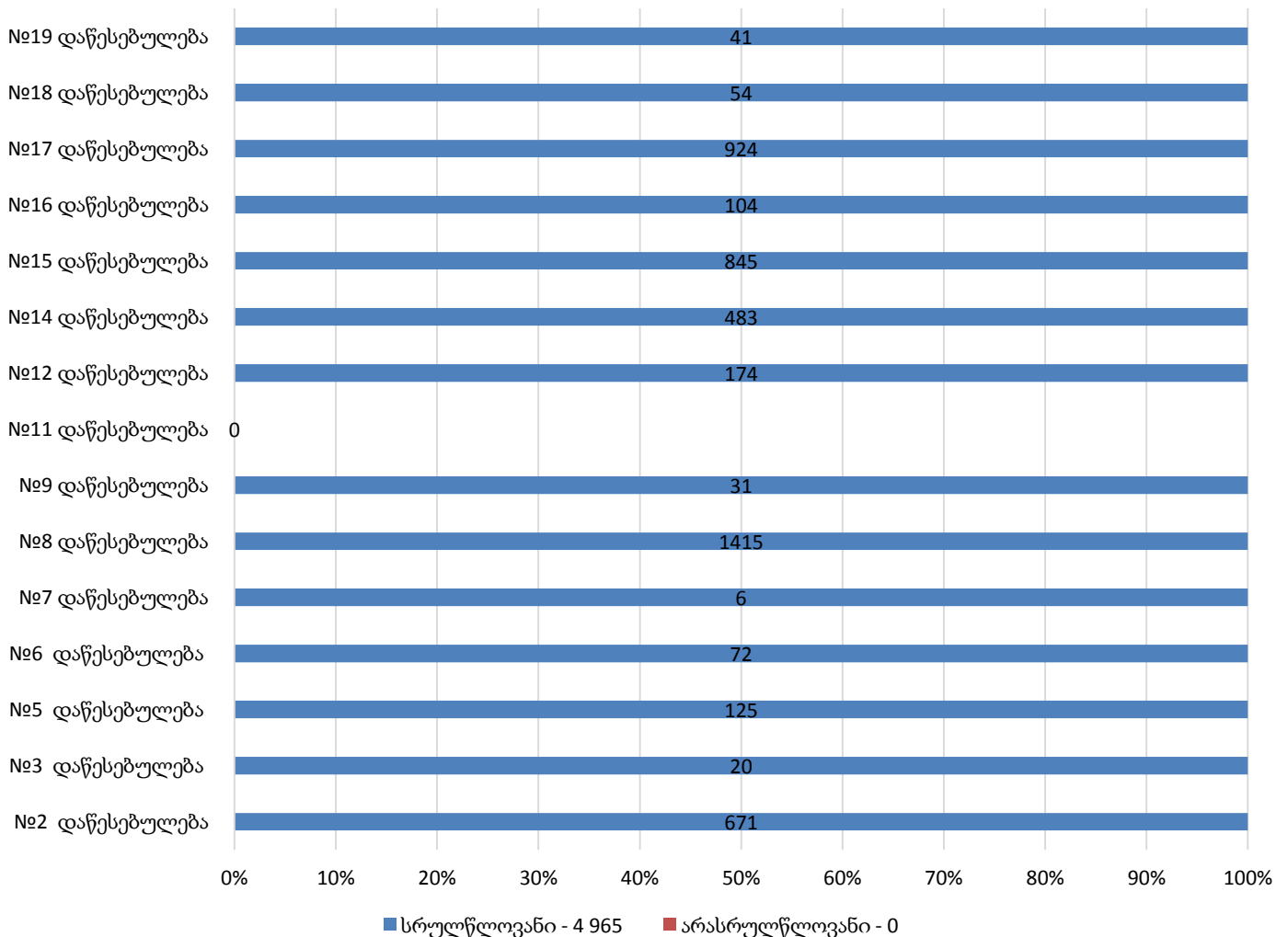
11.16 დაოჯახებული ბრალდებულები და მსჯავრდებულები

2018 წლის ნოემბრის თვეში, დაოჯახებულ ბრალდებულთა და მსჯავრდებულთა რაოდენობა (4 965) სქესობრივ-ასაკობრივი ჭრილისა და დაწესებულებების მიხედვით გამოსახულია ქვემოთ დიაგრამებზე (იხ. დანართი, ცხრილი №46):

დაოჯახებული ბრალდებულები და მსჯავრდებულები სქესობრივ-ასაკობრივ ჭრელში



დაოჯახებული ბრალდებულები და მსჯავრდებულები დაწესებულებებში



11.17 შეწყალების შედეგად საპატიმრო სასჯელისაგან გათავისუფლება

საანგარიშო პერიოდის განმავლობაში, შეწყალების შედეგად საპატიმრო სასჯელისაგან მსჯავრდებულთა გათავისუფლების ფაქტი არ დაფიქსირებულა (იხ. დანართი, ცხრილი №36, №47).

11.18 ამნისტიის შედეგად საპატიმრო სასჯელისაგან გათავისუფლება

საანგარიშო პერიოდის განმავლობაში, ამნისტიის შედეგად, საპატიმრო სასჯელისაგან ბრალდებულის/მსჯავრდებულის გათავისუფლების ფაქტი არ დაფიქსირებულა (იხ. დანართი, ცხრილი №36, №48).

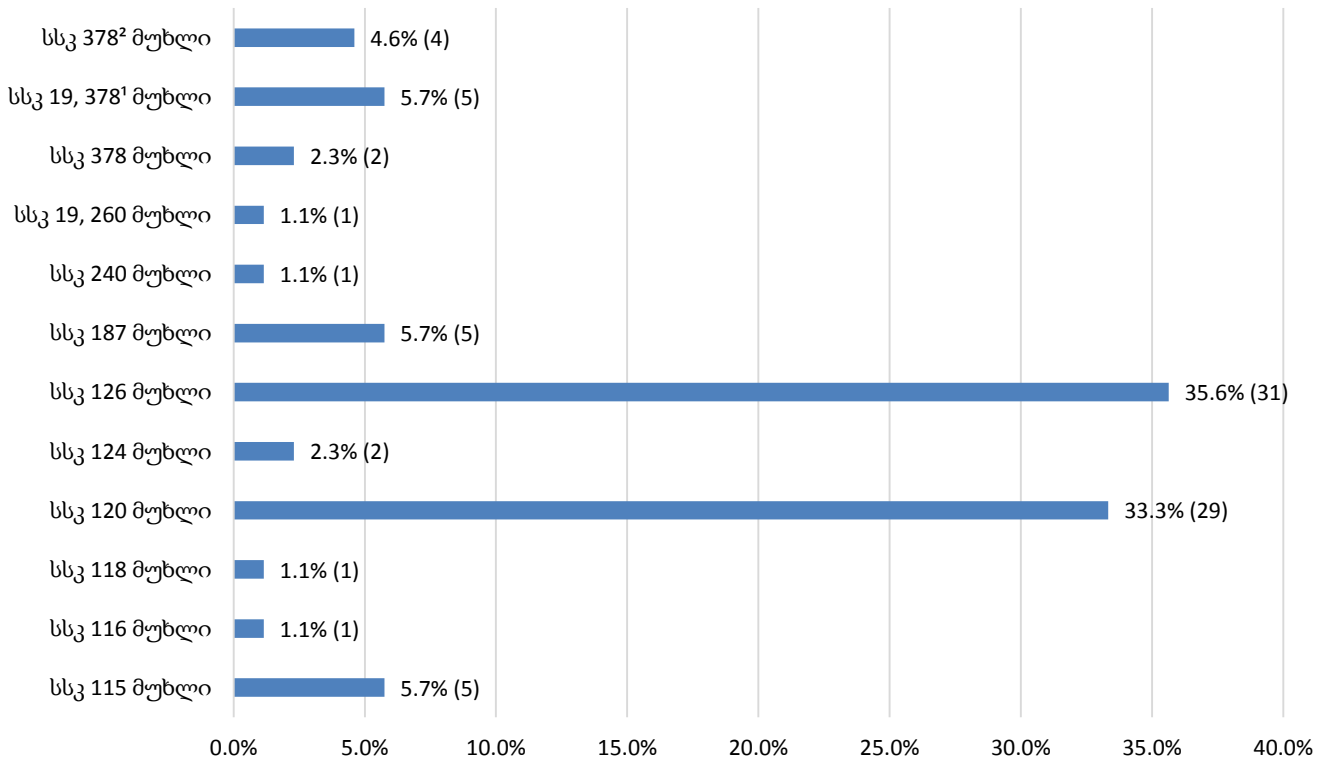
11.19 პენიტენციურ სისტემაში მომხდარი დანაშაულები

დანაშაულებრივი ფაქტების ჩადენის მაჩვენებელი პენიტენციურ სისტემაში გამოითვლება თითოეული დაწესებულებისთვის საქართველოს სსკ მუხლებით გათვალისწინებული ქმედებების მიხედვით, რაც დაწესებულებებში კრიმინოგენული ვითარების ცალ-ცალკე ჩვენების გარდა საერთო ვითარების ასახვის საშუალებასაც იძლევა. გარდა ამისა, კრიმინოგენული სიტუაციის აღმრიცხავი მონაცემთა ცხრილები დანაშაულებრივი ფაქტებისა და მათ ჩამდენ პირთა ასაკის ურთიერთმიმართებასაც აჩვენებს.

საგამოძიებო დეპარტამენტის ინფორმაციაზე დაყრდნობით, 2018 წლის ნოემბრის თვეში, პენიტენციურ სისტემაში მომხდარი გამოსაძიებელი ფაქტების რაოდენობამ საქართველოს სისხლის სამართლის კოდექსის 12 მუხლით გათვალისწინებული 87 ერთეული ქმედება შეადგინა. მათგან, ყველაზე მეტი ხვედრითი წილი საქართველოს სსკ 126-ე (ძალადობა) მუხლით ჩადენილ ქმედებებზე მოდის.

ქვემოთ მოცემულ დიაგრამაზე ნაჩვენებია საანგარიშო პერიოდში გამოძიების დაწყების საფუძვლად ქცეული დანაშაულებრივი ფაქტების რაოდენობა და მათი ხვედრითი წილი საერთო რაოდენობაში (იხ. დანართი, ცხრილი №49, №50):

**დანაშაულებრივი ფაქტები,
რომლებზეც დაიწყო გამოძიება**

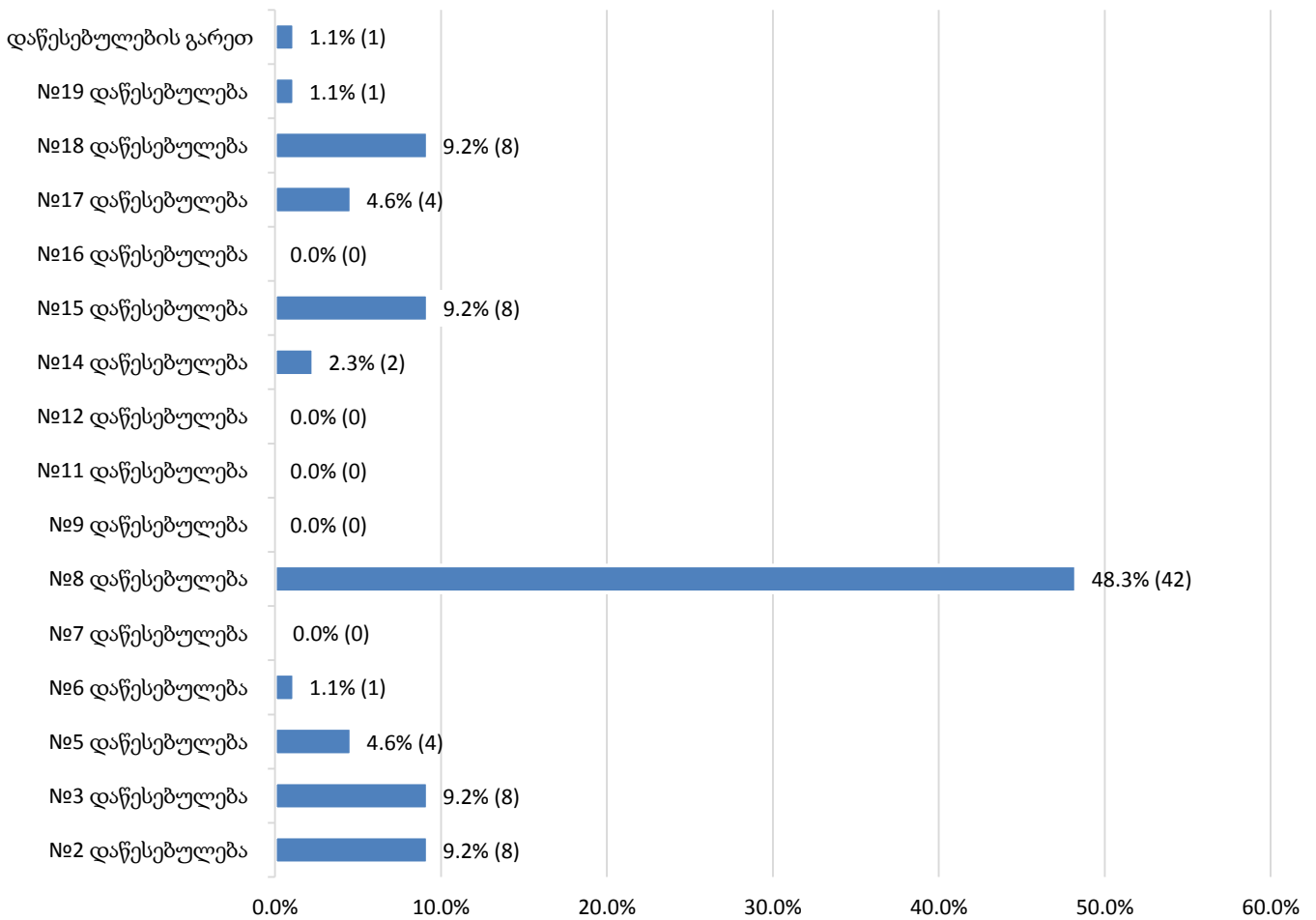


ჩადენილი დანაშაულებრივი ფაქტები

დაწესებულებებსა და დაწესებულებების გარეთ, პირთა ასაკობრივი ჯგუფების მიხედვით

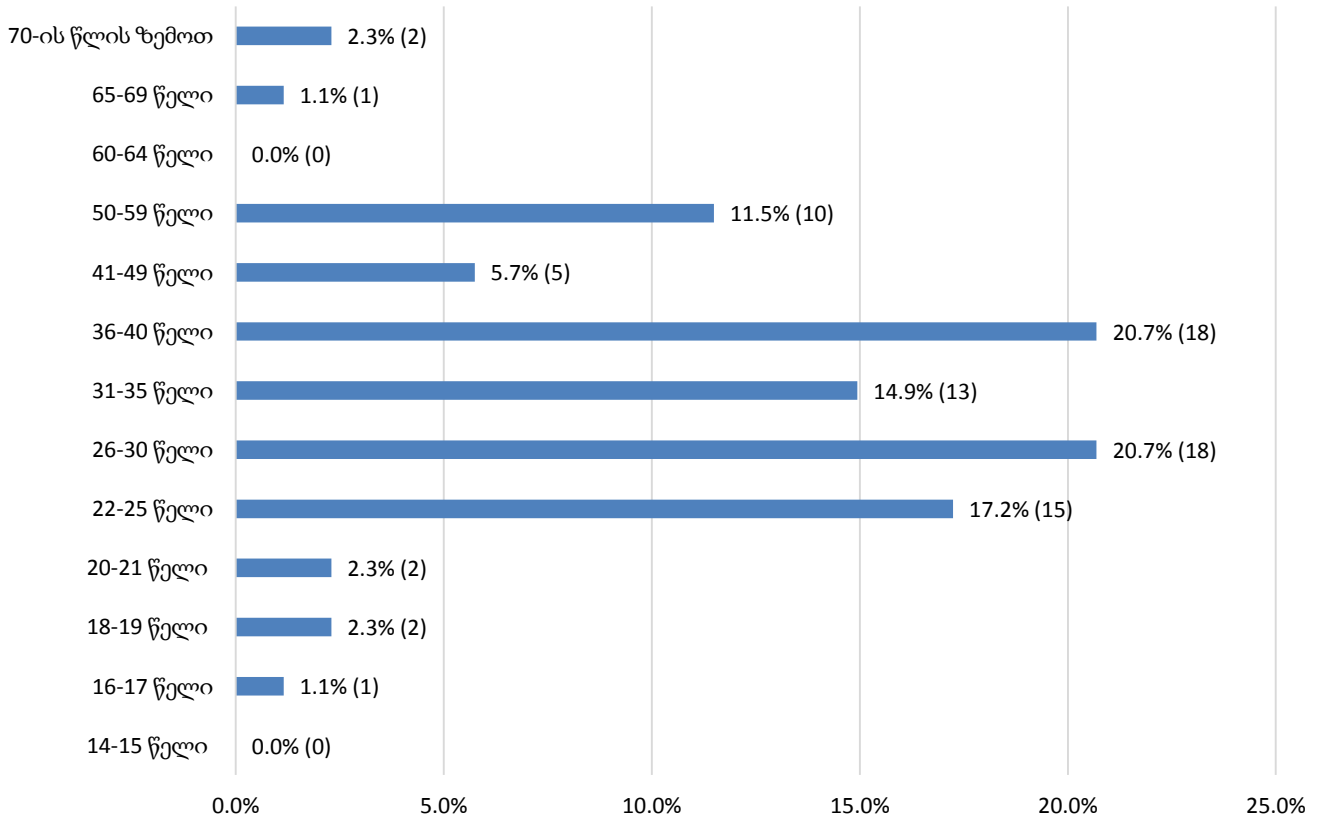
2018 წლის ნოემბრის თვეში, გამოძიება 10 სხვადასხვა დაწესებულებაში და დაწესებულების გარეთ მომხდარ დანაშაულებრივ ფაქტებზე დაიწყო. შემდეგი გრაფიკი ადგილმდებარეობის მიხედვით ჩადენილი დანაშაულებრივი ფაქტების პროცენტულ მაჩვენებელს ასახავს:

**ჩადენილი დანაშაულებრივი ფაქტები
დაწესებულებებში და დაწესებულების გარეთ**



საანგარიშო პერიოდში, გამოძიება ჩადენილ დანაშაულებრივ ფაქტზე სულ 87 პირის მიმართ წარიმართა. გამოძიების ობიექტს - ქმედების ჩამდენ პირთა საერთო რაოდენობის უმრავლესობას 26-30 და 36-40 წლამდე ასაკის პირები შეადგენდნენ. ქვემოთ ნაჩვენებ დიაგრამაზე ასახულია 2018 წლის ნოემბრის თვეში ჩადენილი ქმედებებისა და ჩამდენ პირთა ასაკობრივი კატეგორიების ურთიერთმიმართება:

**პირთა რაოდენობა,
რომელთა მიმართაც დაწყებულია გამოძიება**



11.20 დაავადებათა გავრცელება (პრევალენტობა) პენიტენციურ სისტემაში³

დაავადებათა გავრცელება (პრევალენტობა)

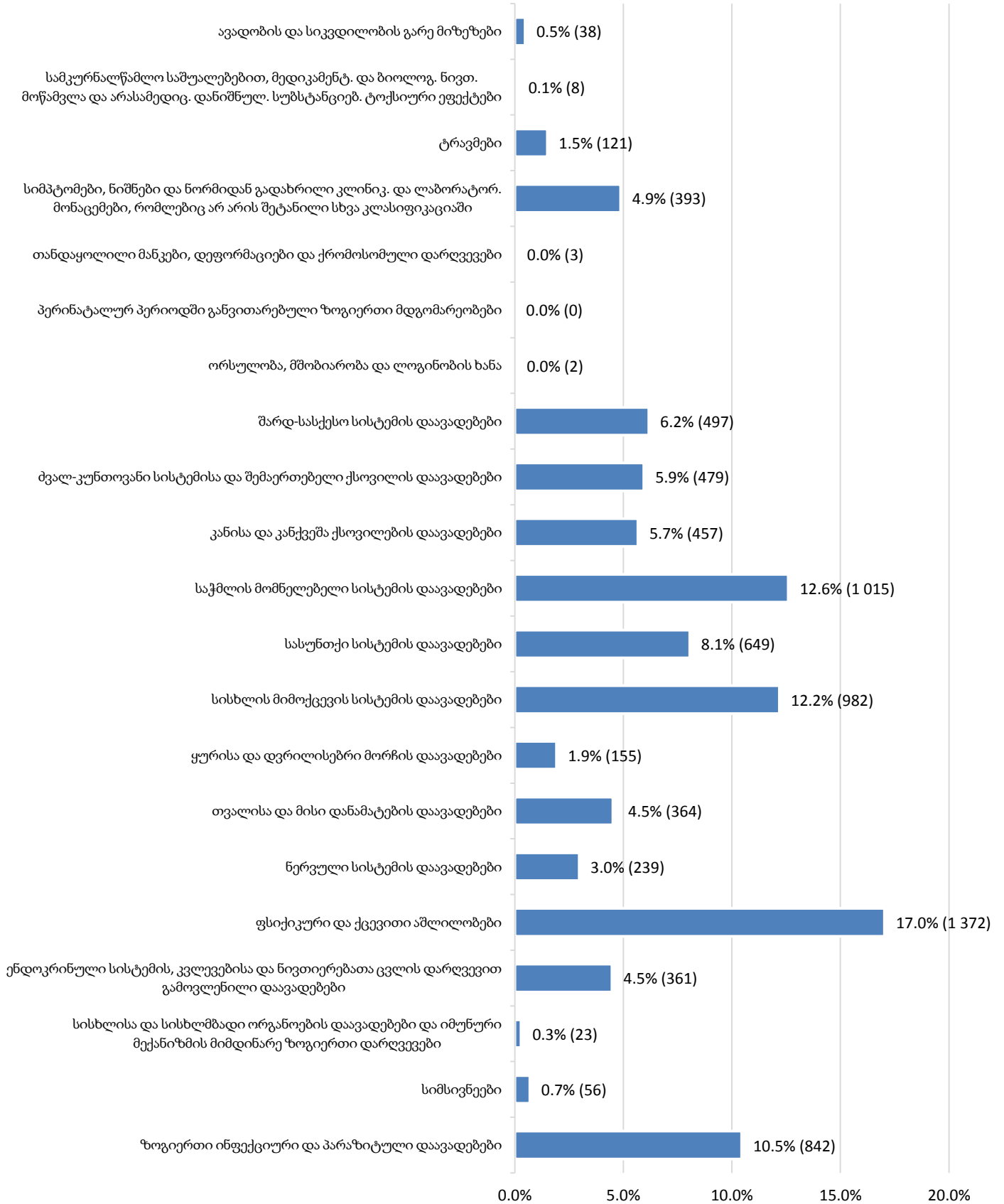
2018 წლის ნოემბრის თვეში, სამედიცინო დეპარტამენტის მონაცემებით, ექიმ-სპეციალისტთა კონსულტაციების შედეგად, ICD10 კოდით განსაზღვრული ძირითადი დაავადების მიხედვით⁴, გამოვლენილი დაავადებათა საერთო რაოდენობა 8 056-ს გაუტოლდა. სამედიცინო მდგომარეობის ამსახველი მონაცემთა ცხრილები ასევე იძლევა დაავადებების სქესობრივ-ასაკობრივ ჯგუფებში გავრცელების რაოდენობრივი მასშტაბის დადგენის საშუალებას.

ქვემოთ მოცემულ დიაგრამაზე ნაჩვენებია ICD10 კოდით განსაზღვრული ძირითად დაავადებათა ხვედრითი წილი. პენიტენციურ სისტემაში გავრცელებული დაავადებებიდან ყველაზე დიდი ნაწილი ფსიქიკურ და ქვევით აშლილობებზე (1 372) მოდის. ხოლო, ყველაზე დაბალი მაჩვენებლით წარმოდგენილია ორსულობა, მშობიარობა და ლოგინობის ხანა (2) (იხ. დანართი, ცხრილი №51):

³ დაავადებათა შესაბამისი კოდები (ICD10) იხილეთ ანგარიშის დანართში.

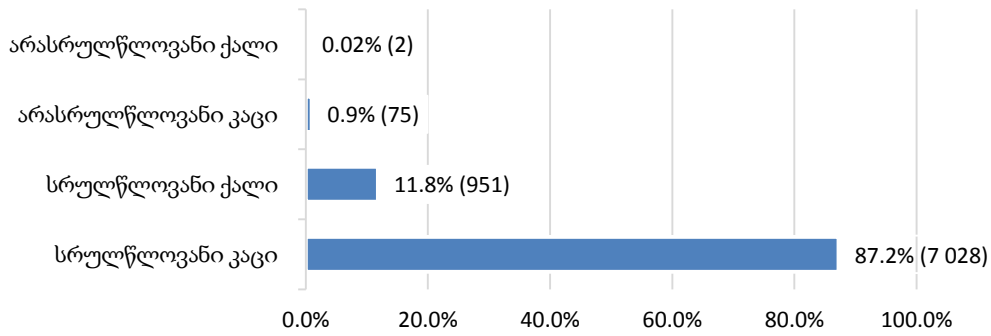
⁴ დაავადებათა უფრო დეტალურად ჩამოთვლილი მონაცემები იხ. ანგარიშის თანდართულ №51 და №52 ცხრილებში.

დაავადებათა გავრცელება (პრევალენტობა) საერთო



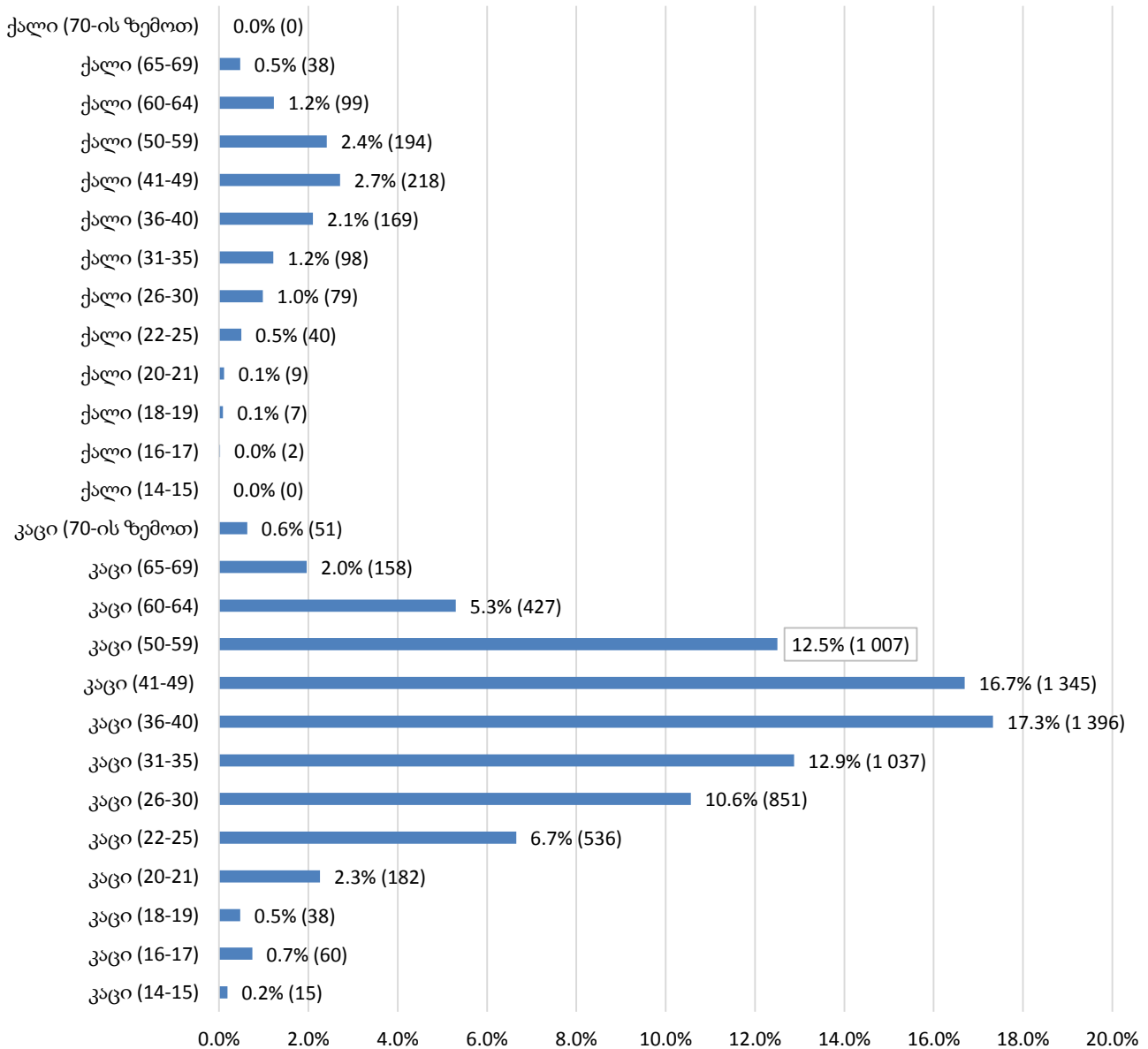
დაავადებული პირების კატეგორიაში ყველაზე მეტი მაჩვენებლით სრულწლოვანი კაცები (7 028) ხასიათდებიან. ICD10 კოდით განსაზღვრული ძირითადი დაავადებები, სქესობრივ-ასაკობრივი ჯგუფების მიხედვით ქვემოთ დიაგრამაზეა წარმოდგენილი (იხ. დანართი, ცხრილი №52):

დაავადებათა გავრცელება (პრევალენტობა)
სქესობრივ-ასაკობრივ ჯგუფებში



შემდეგი დიაგრამა განსაზღვრავს ქალებისა და კაცების ასაკობრივი კატეგორიების ხვედრით წილს ICD10 კოდით განსაზღვრულ ძირითად დაავადებათა საერთო რაოდენობაში:

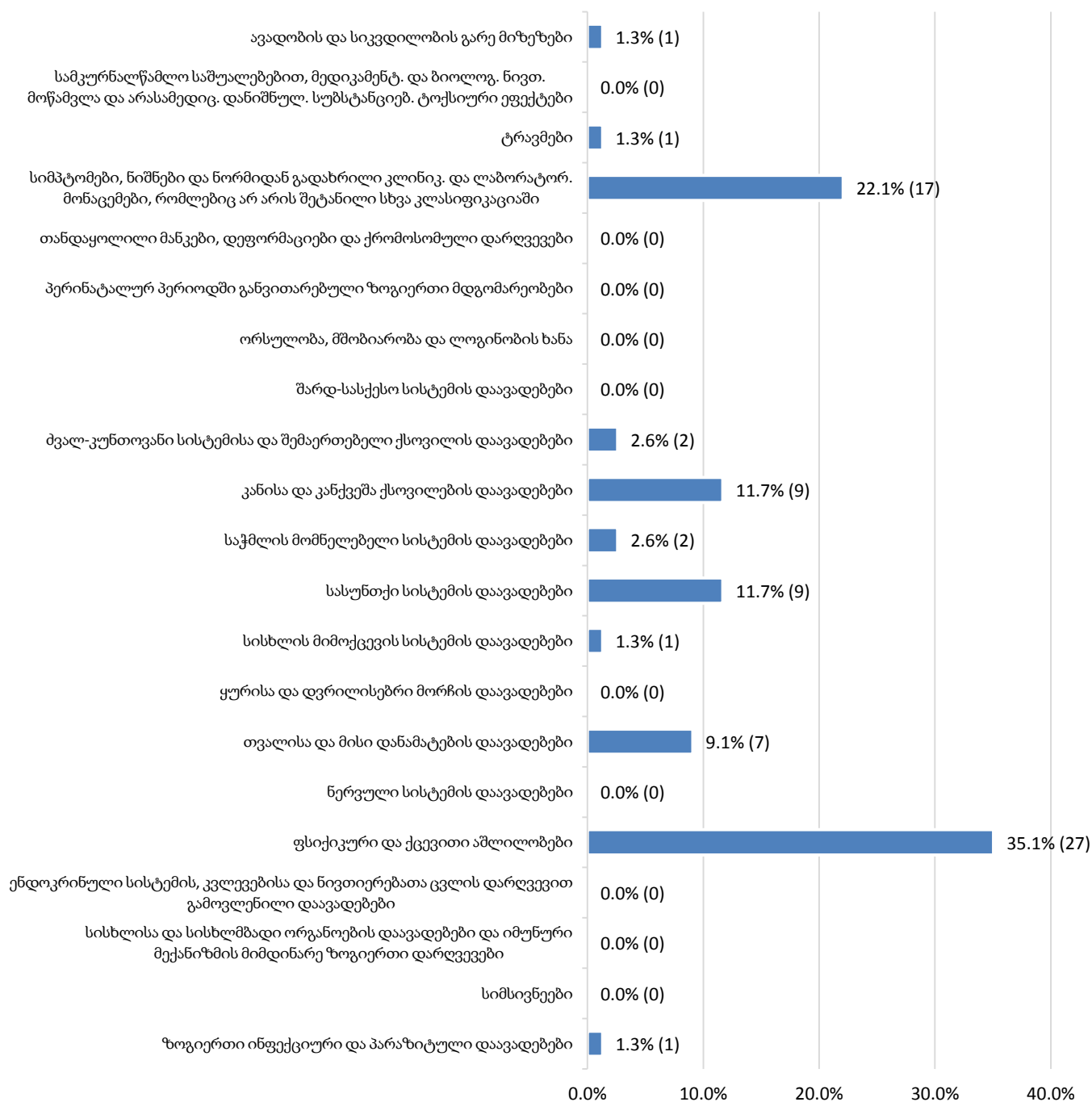
დაავადებათა გავრცელება (პრევალენტობა)
სქესობრივ-ასაკობრივ კატეგორიებში



მოცემული დიაგრამიდან ჩანს, რომ მიმდინარე წლის ნოემბრის თვეში, დაავადებათა ყველაზე მაღალი მაჩვენებელი სრულწლოვან კაცებში 36-40 და ქალებში 41-49 წლამდე ასაკობრივ კატეგორიებში გამოვლინდა.

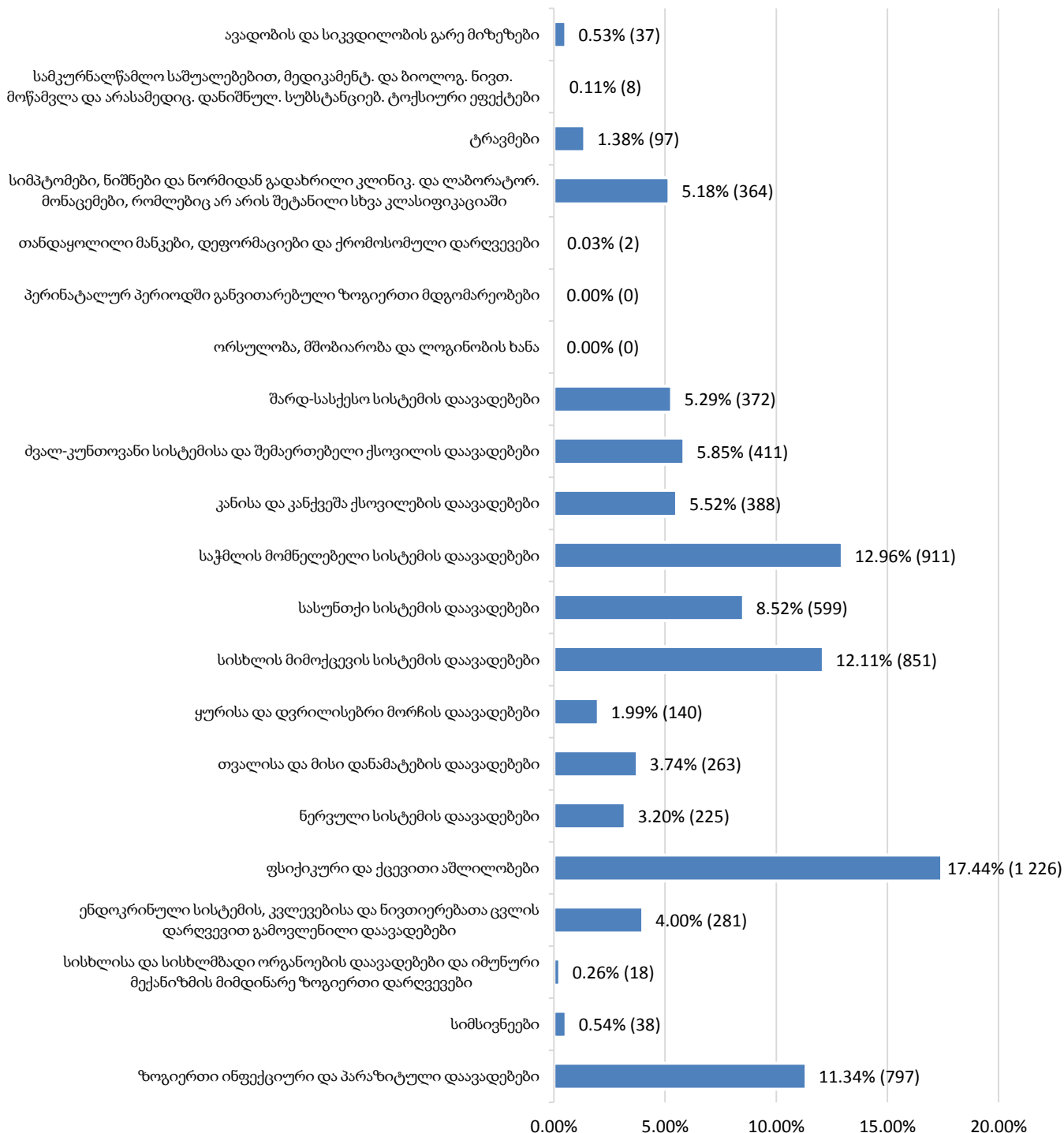
არასრულწლოვნებში დაავადებების რაოდენობა (77) ICD10 კოდით განსაზღვრულ ძირითად დაავადებათა მთლიანი რაოდენობის (8 056) 1.0%-ს შეადგენს. დიაგრამაზე აღნიშნულია დაავადებათა მაჩვენებელი არასრულწლოვან ბრალდებულებსა და მსჯავრდებულებში დაავადებათა კატეგორიის მიხედვით:

დაავადებათა გავრცელება (პრევალენტობა) არასრულწლოვან კაცებში/ქალებში

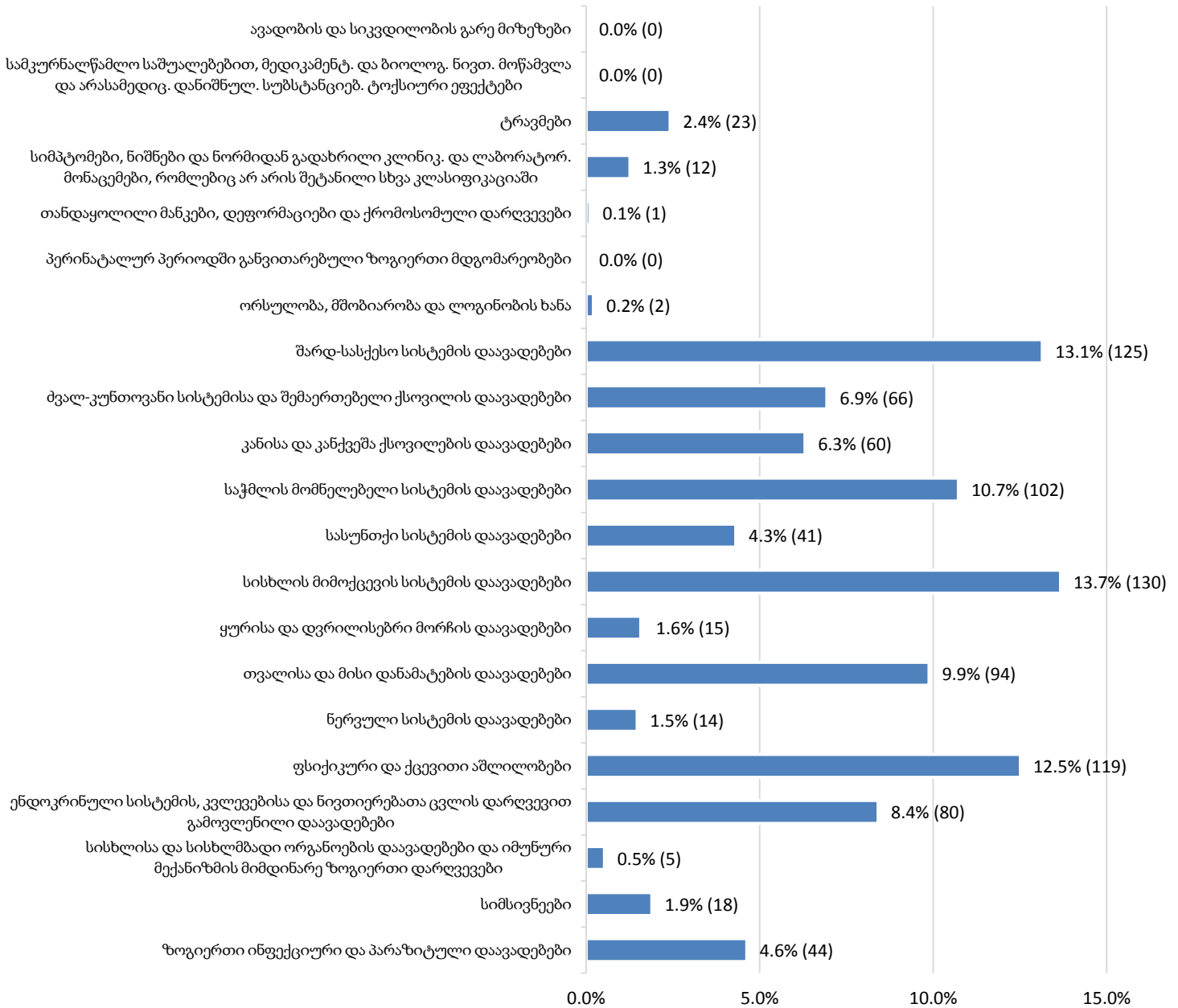


შემდეგი ორი დიაგრამა აჩვენებს ICD10 კოდით განსაზღვრულ ძირითად დაავადებათა კატეგორიების გავრცელების მასშტაბს ცალ-ცალკე მამრობითი და მდედრობითი სქესის სრულწლოვან ბრალდებულთა და მსჯავრდებულთა მიმართ (იხ. დანართი, ცხრილი №52):

დაავადებათა გავრცელება (პრევალენტობა) სრულწლოვან კაცებში



**დაავადებათა გავრცელება (პრევალენტობა)
სრულწლოვან ქალებში**



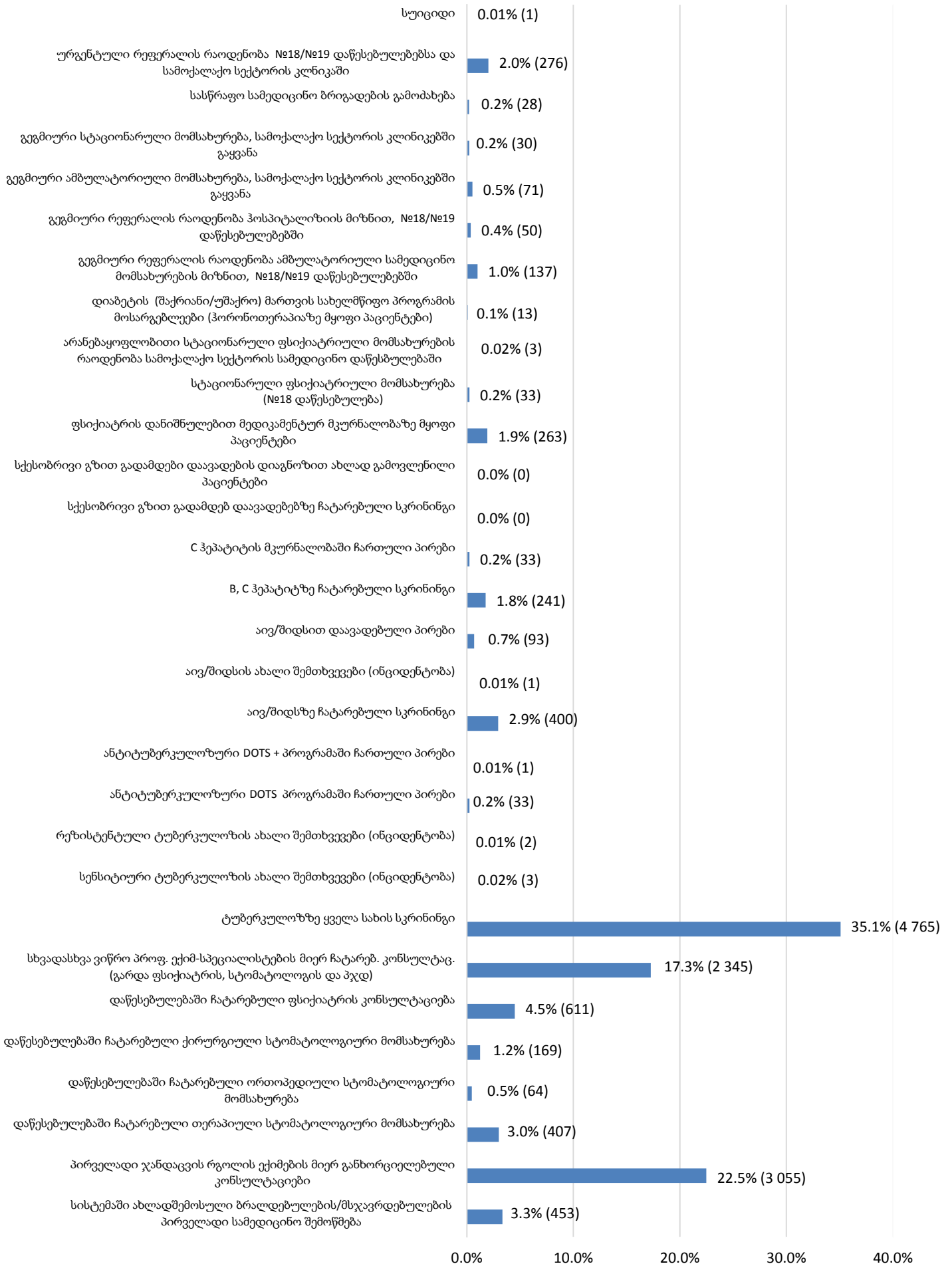
როგორც დიაგრამებიდან ჩანს, მამრობითი სქესის სრულწლოვან ბრალდებულებსა და მსჯავრდებულებში ფსიქიკური და ქცევითი აშლილობები, ხოლო მდედრობითი სქესის სრულწლოვან ბრალდებულებსა და მსჯავრდებულებში სისხლის მიმოქცევის სისტემის დაავადებები სჭარბობს.

სამედიცინო სერვისებით უზრუნველყოფა

პენიტენციურ დაწესებულებებში მკურნალობასთან დაკავშირებული მონაცემები ამ ეტაპზე წლიურ ფორმაში ყოველთვიურად გაწეული პრევენციული და სამკურნალო ღონისძიებების მიხედვით ითვლება.

ქვემოთ ნაჩვენები დიაგრამა პენიტენციურ დაწესებულებებში განთავსებულ პირთათვის 2018 წლის ნოემბრის თვეში სამედიცინო სერვისებით უზრუნველყოფას პრევენციული და სამკურნალო ღონისძიებების ტიპების მიხედვით წარმოგვიდგენს (იხ. დანართი, ცხრილი №53):

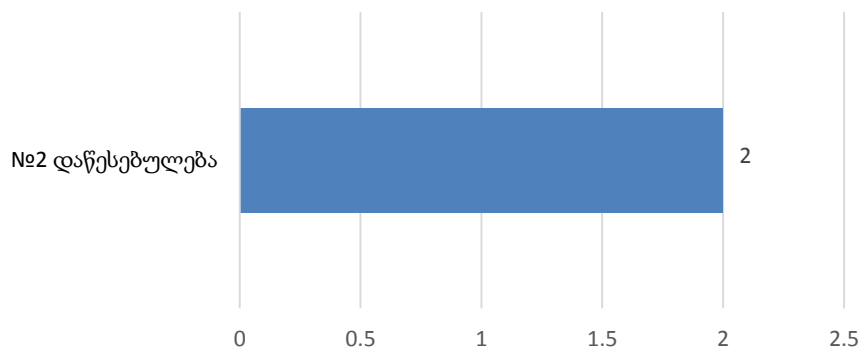
პრევენციული და სამკურნალო ღონისძიებები



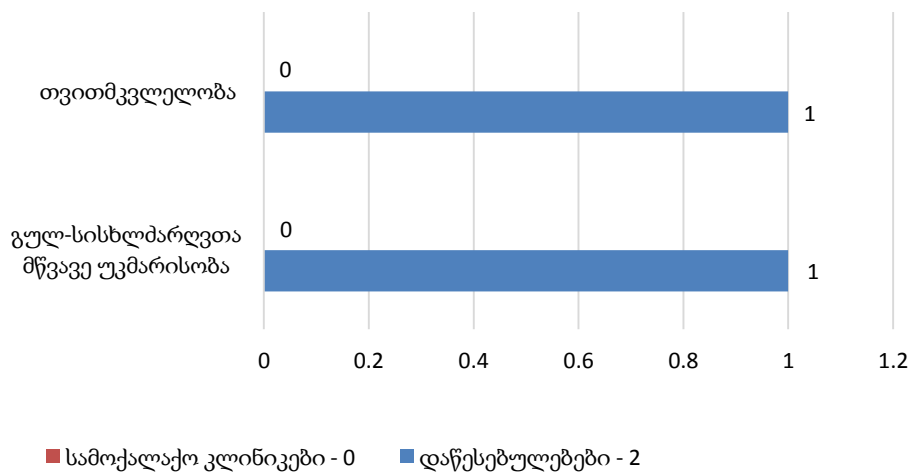
11.21 გარდაცვალება

2018 წლის ნოემბრის თვეში, პენიტენციურ სისტემაში ბრალდებულის/მსჯავრდებულის გარდაცვალების 2 ფაქტი დაფიქსირდა. გარდაცვალების მაჩვენებელი ადგილმდებარეობისა და სავარაუდო ნოზოლოგიის მიხედვით ასახულია ქვემოთ დიაგრამებზე (იხ. დანართი, ცხრილი №54, №55):

გარდაცვლილ ბრალდებულთა და მსჯავრდებულთა
სტატისტიკა



გარდაცვლილ ბრალდებულთა და მსჯავრდებულთა
სტატისტიკა

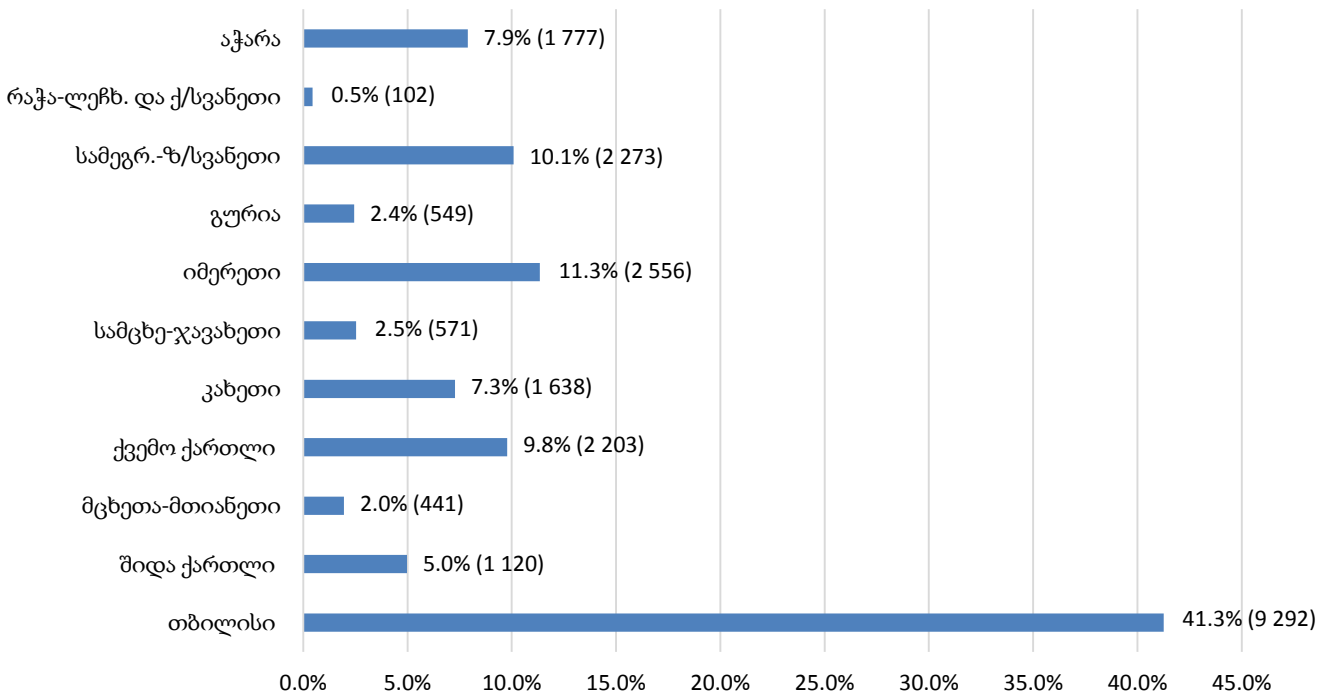


**ნაწილი 12 - საქართველოს იუსტიციის სამინისტროს მმართველობის სფეროში მოქმედი საჯარო სამართლის
იურიდიული პირი - პრობაციის ეროვნული სააგენტო**

12.1 არაპატიმარი მსჯავრდებულები

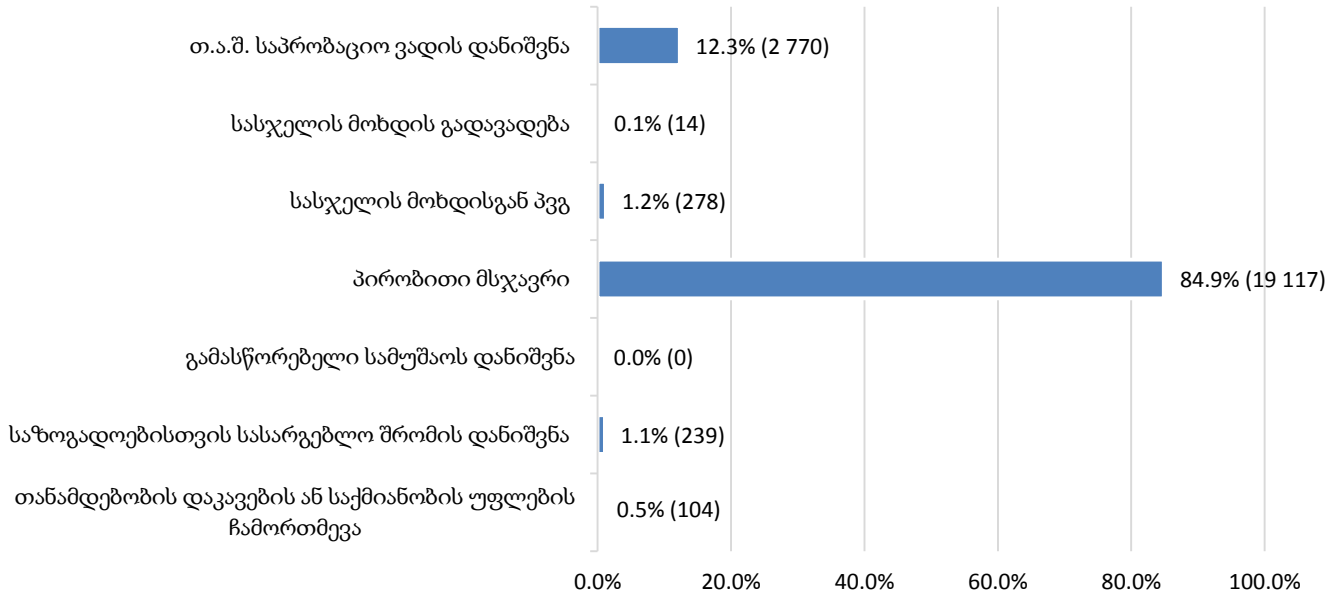
არაპატიმარ მსჯავრდებულთა რაოდენობის სტატისტიკური მონაცემები რეგიონულად, როგორც სქესობრივ-ასაკობრივ ჯგუფებში, ასევე შეფარდებული ღონისძიების მიხედვით ითვლება. 2018 წლის ნოემბრის თვის მონაცემებით, საქართველოში სულ 22 522 არაპატიმარი მსჯავრდებული დაფიქსირდა. რეგიონებს შორის მაღალი მაჩვენებლით თბილისი გამოირჩევა, რომელსაც ასევე მაღალი მაჩვენებლით იმერეთის, სამეგრელო ზემოსვანეთისა და ქვემო ქართლის რეგიონი მოსდევს. არაპატიმარ მსჯავრდებულთა ყველაზე მცირე რაოდენობა კი რაჭა-ლეჩხუმსა და ქსვანეთის რეგიონშია დაფიქსირებული, რაც ქვემოთ წარმოდგენილ დიაგრამებზეა ასახული (იხ. დანართი, ცხრილი №56):

არაპატიმარი მსჯავრდებულები რეგიონებში



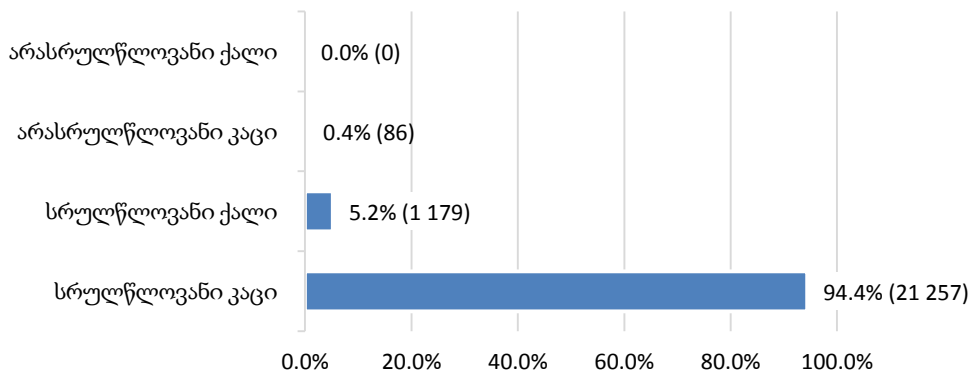
შეფარდებული ღონისძიების მიხედვით, ქვეყანაში არაპატიმარ მსჯავრდებულთა ყველაზე მეტი რაოდენობა პირობით მსჯავრზე (19 117) მოდის, ხოლო ყველაზე მცირე მაჩვენებლით ხასიათდება სასჯელის მოხდის გადავადება (14).

**არაპატიმარი მსჯავრდებულები
შეფარდებული ღონისძიების მიხედვით**



მთელი ქვეყნის მასშტაბით, არაპატიმარ მსჯავრდებულთა სქესობრივ-ასაკობრივ ჯგუფებში უმეტესობა სრულწლოვანი კაცებით არის წარმოდგენილი, რაც ნათლად ჩანს ქვემოთ წარმოდგენილ დიაგრამაზე (იხ. დანართი, ცხრილი №57, №58):

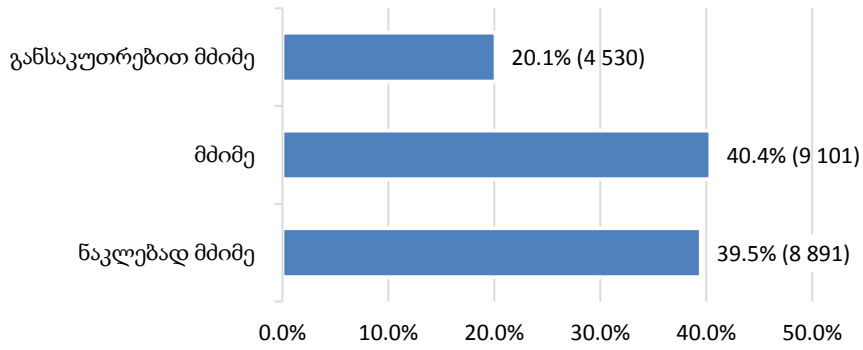
**არაპატიმარ მსჯავრდებულთა
სქესობრივ-ასაკობრივი ჯგუფები**



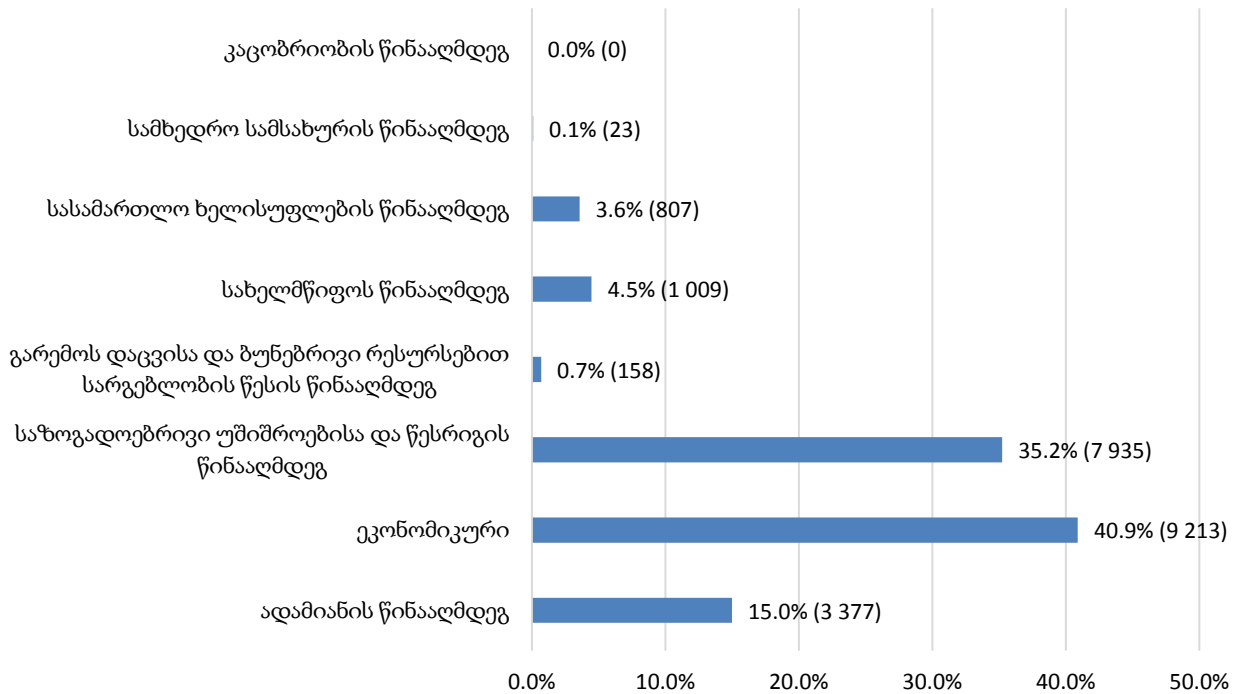
12.2 არაპატიმარი მსჯავრდებულები დანაშაულის კატეგორიისა და სახეობის მიხედვით

საანგარიშო პერიოდის განმავლობაში, არაპატიმარ მსჯავრდებულთა რაოდენობას დანაშაულის კატეგორიისა და სახეობის მიხედვით შემდეგი დიაგრამები ასახავს (იხ. დანართი, ცხრილი №59):

**არაპატიმარი მსჯავრდებულები
დანაშაულის კატეგორიის მიხედვით**



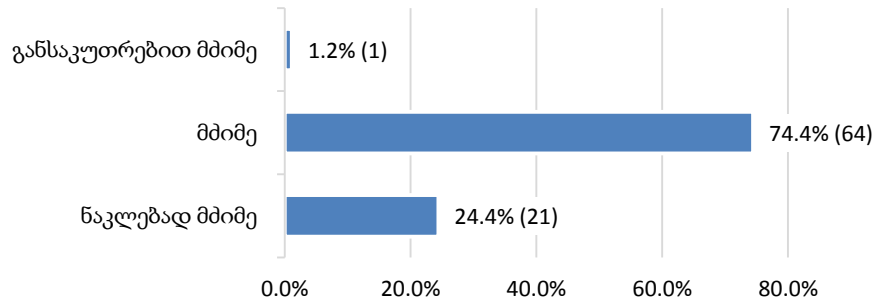
**არაპატიმარი მსჯავრდებულები
დანაშაულის სახეობის მიხედვით**



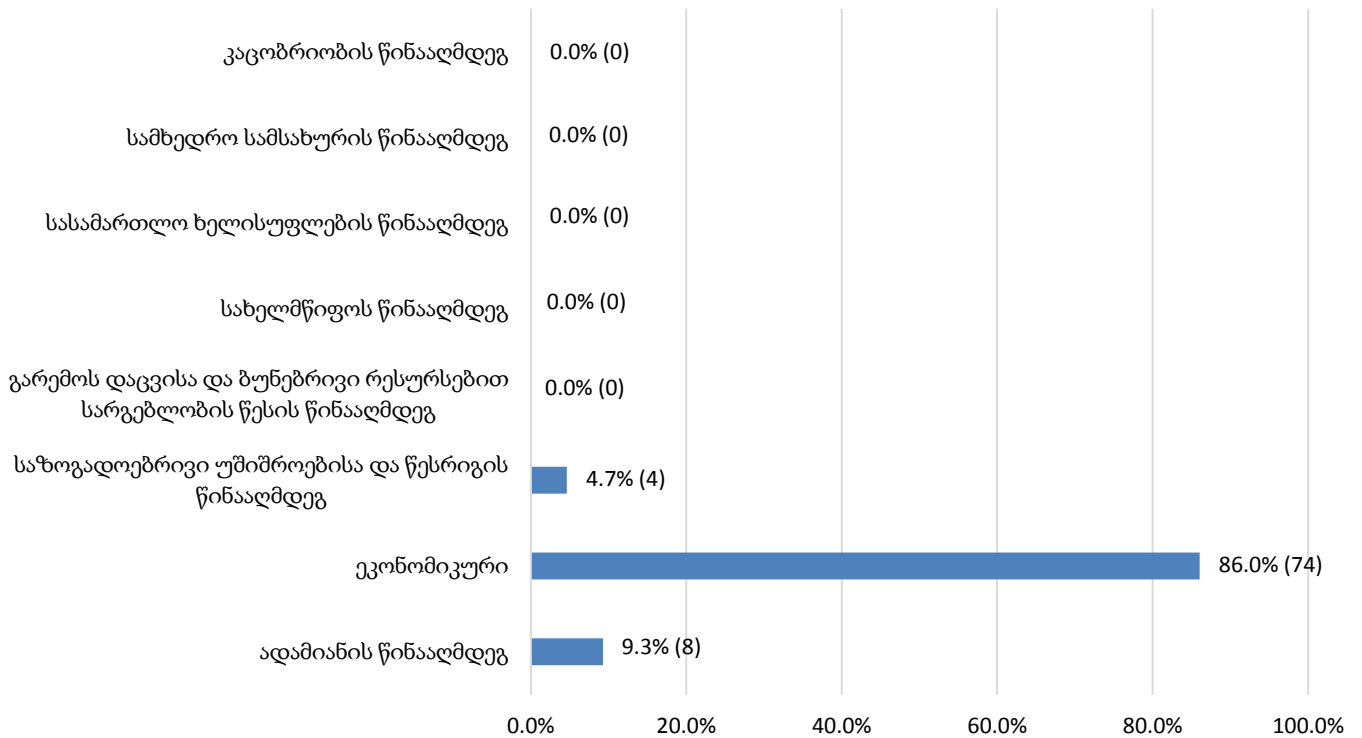
12.3 არასრულწლოვანი არაპატიმარი მსჯავრდებულები დანაშაულის კატეგორიისა და სახეობის მიხედვით

2018 წლის ნოემბრის თვის მონაცემებით, არასრულწლოვანი არაპატიმარი მსჯავრდებულები (86) არაპატიმარ მსჯავრდებულთა საერთო რაოდენობის 0.4%-ს შეადგენდნენ. მათი საერთო რაოდენობის კლასიფიცირება დანაშაულის კატეგორიისა და სახეობის მიხედვით შემდეგ სურათს გვამღევეს (იხ. დანართი, ცხრილი №59):

**არასრულწლოვანი არაპატიმარი მსჯავრდებულები
დანაშაულის კატეგორიის მიხედვით**



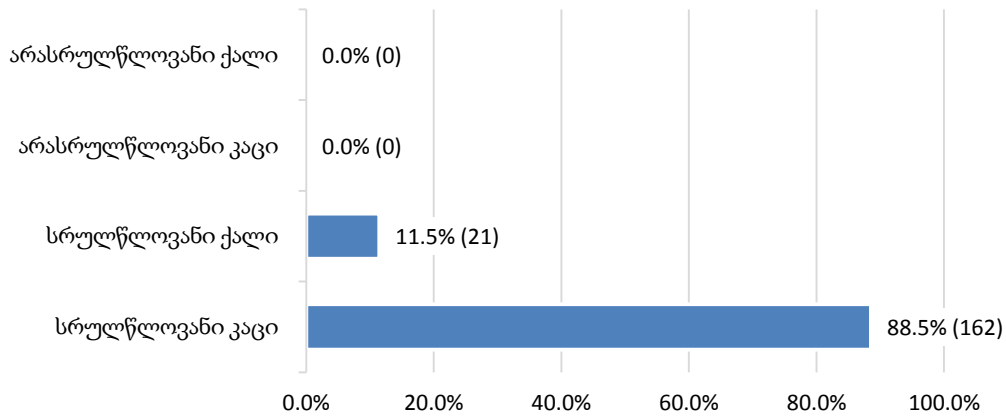
**არასრულწლოვანი არაპატიმარი მსჯავრდებულები
დანაშაულის სახეობის მიხედვით**



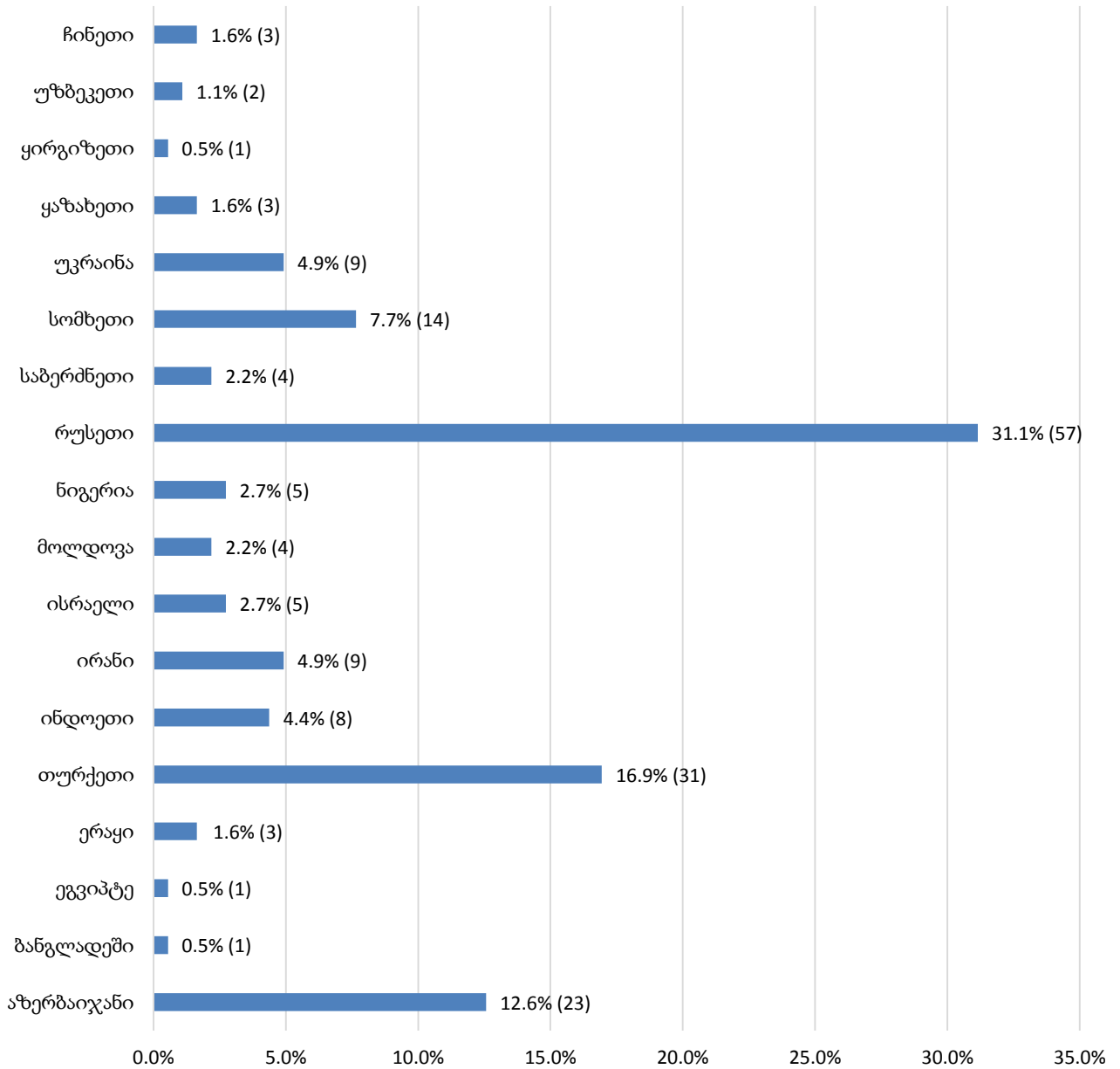
12.4 უცხოელი არაპატიმარი მსჯავრდებულები

2018 წლის ნოემბრის თვეში, საქართველოში 18 სხვადასხვა მოქალაქეობის 183 უცხოელი არაპატიმარი მსჯავრდებული დაფიქსირდა, რაც არაპატიმარ მსჯავრდებულთა მთლიანი რაოდენობის 0.8%-ია. სქესობრივ-ასაკობრივი ჯგუფებისა და მოქალაქეობის მიხედვით მათი განაწილების მაჩვენებელი ქვემოთ დიაგრამებზეა მოცემული (იხ.დანართი, ცხრილი №60, №61):

უცხოელ არაპატიმარ მსჯავრდებულთა
სქესობრივ-ასაკობრივი ჯგუფები



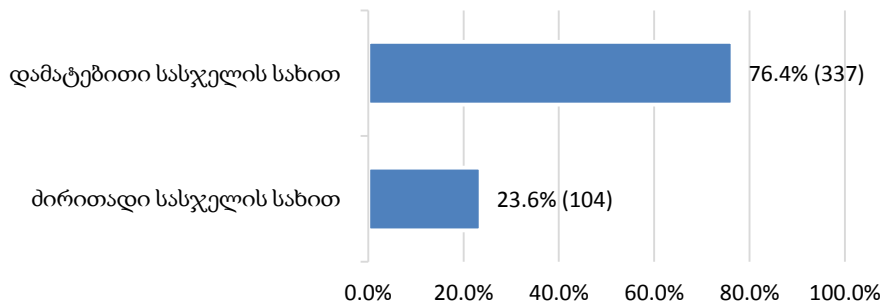
უცხოელი არაპატიმარი მსჯავრდებულები
მოქალაქეობის მიხედვით



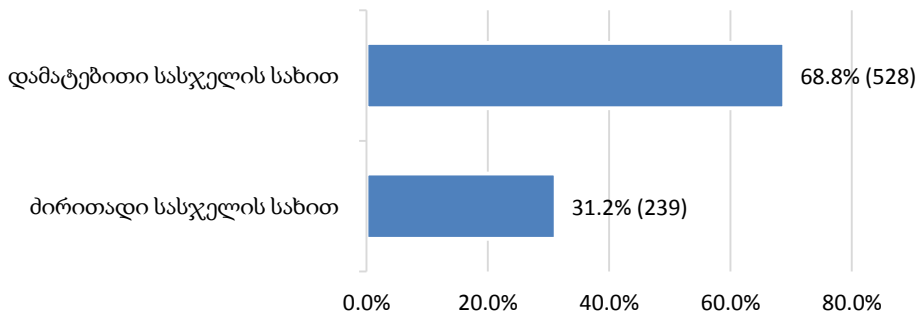
12.5 არაპატიმარი მსჯავრდებულები არასაპატიმრო სასჯელის ტიპის მიხედვით

არასაპატიმრო სასჯელის შეფარდება ხდება როგორც ძირითადი, ასევე დამატებითი სასჯელის სახით. არასაპატიმრო სასჯელშეფარდებული პირების რაოდენობა (1 208) არაპატიმარ მსჯავრდებულთა საერთო რიცხვის 5.4%-ს შეადგენს. არასაპატიმრო სასჯელშეფარდებული პირების 3.9 % (47) ქალია. მიმდინარე წლის ნომბრის თვეში, ამ სახის არაპატიმარ მსჯავრდებულებს თანამდებობის დაკავების ან საქმიანობის უფლებაჩამორთმეული და საზოგადოებისთვის სასარგებლო შრომადანიშნული პირები წარმოადგენდნენ. საანგარიშო პერიოდში, თანამდებობის დაკავების ან საქმიანობის უფლების ჩამორთმევა (ძირითადი/დამატებითი სასჯელი) სულ 441 (არასაპატიმრო სასჯელის საერთო რაოდენობის 36.5%), საზოგადოებისთვის სასარგებლო შრომის დანიშვნა (ძირითადი/დამატებითი სასჯელი) სულ 767 (არასაპატიმრო სასჯელის საერთო რაოდენობის 63.5%) პირს ჰქონდა შეფარდებული, ხოლო გამასწორებელი სამუშაოს დანიშვნა არ დაფიქსირებულა (იხ. დანართი, ცხრილი №62):

თანამდებობის დაკავების ან საქმიანობის უფლების ჩამორთმევა

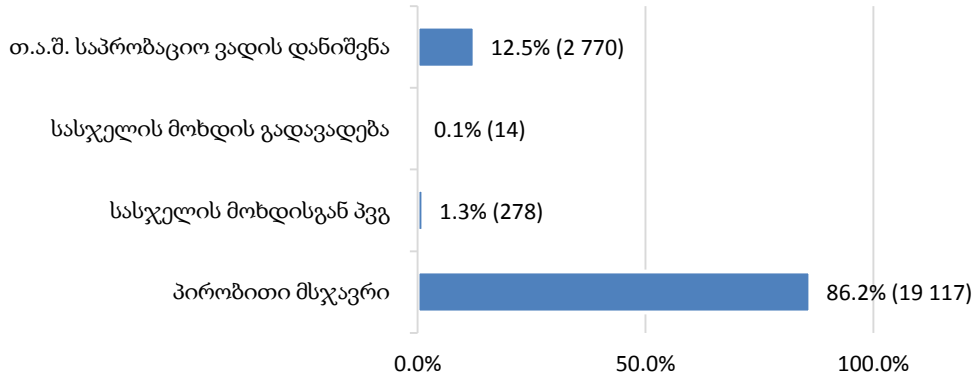


საზოგადოებისთვის სასარგებლო შრომის დანიშვნა



საანგარიშო პერიოდში, პრობაციის ღონისძიებაშეფარდებულ პირთა რაოდენობა სულ 22 179-ს აღწევს. მათი ხვედრითი წილი შეფარდებული პრობაციის ღონისძიების მიხედვით ამგვარია (იხ. დანართი, ცხრილი №56):

პრობაციის ღონისძიების შეფარდება

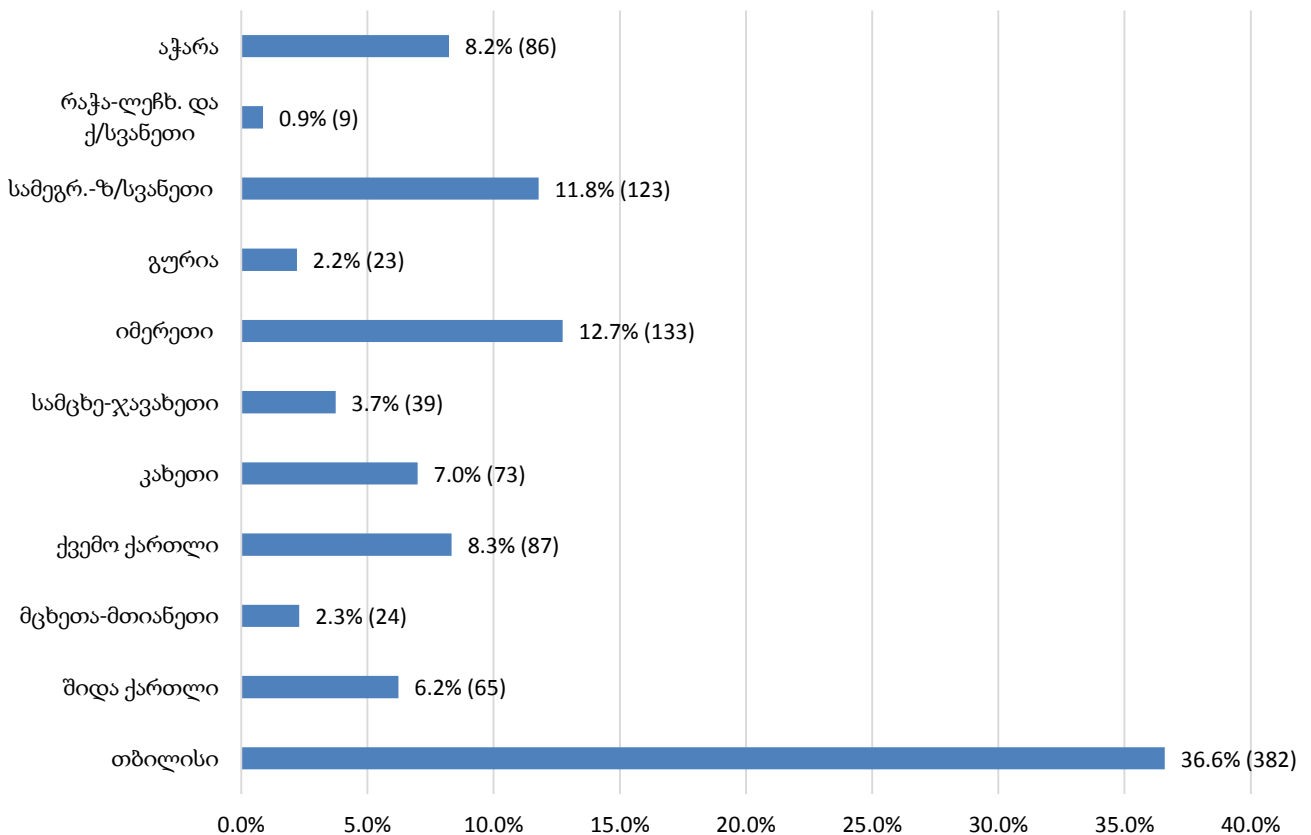


12.6 არაპატიმარ მსჯავრდებულთა მატება

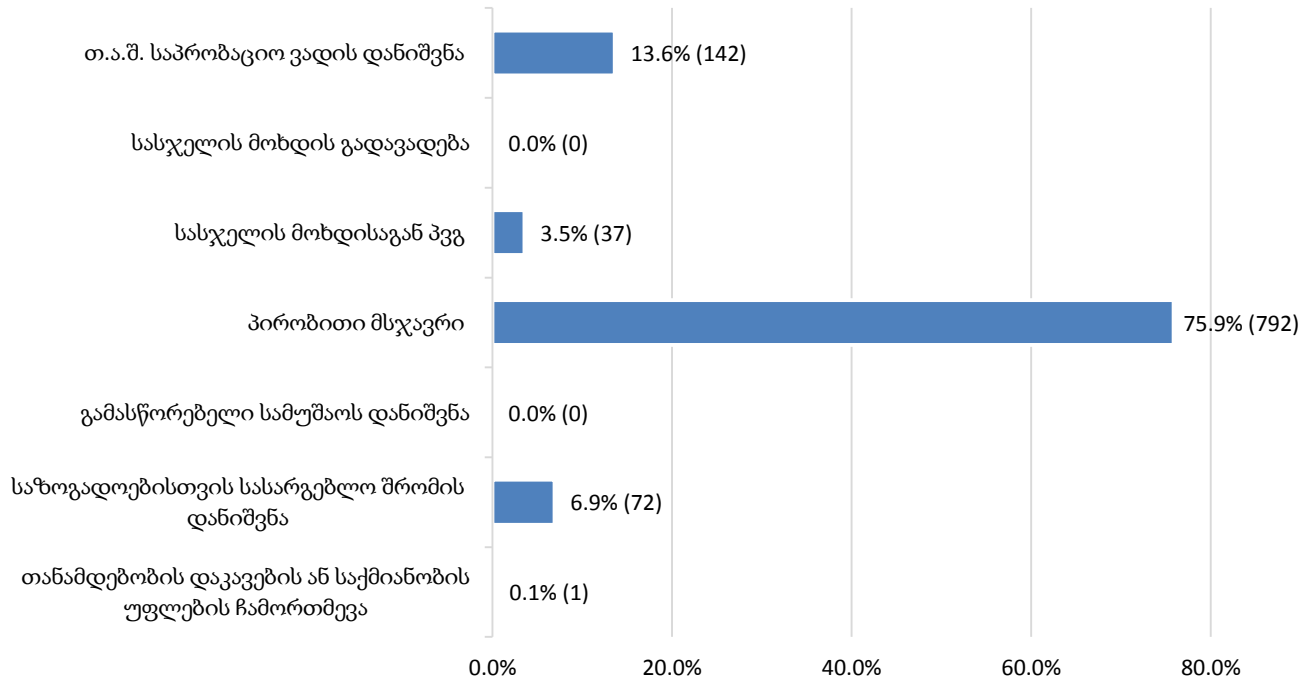
2018 წლის ნოემბრის თვეში, სასამართლო გადაწყვეტილება არასაპატიმრო სასჯელისა და პრობაციის ღონისძიების შეფარდების შესახებ სულ 1 044 პირის მიმართ იქნა გამოტანილი.

შემდეგ დიაგრამებზე ასახულია ზემოთ აღნიშნული სასამართლო გადაწყვეტილებების რაოდენობა როგორც რეგიონულად, ასევე შეფარდებული ღონისძიების მიხედვით (იხ. დანართი, ცხრილი №63):

არაპატიმარ მსჯავრდებულთა მატება რეგიონულ კრილში

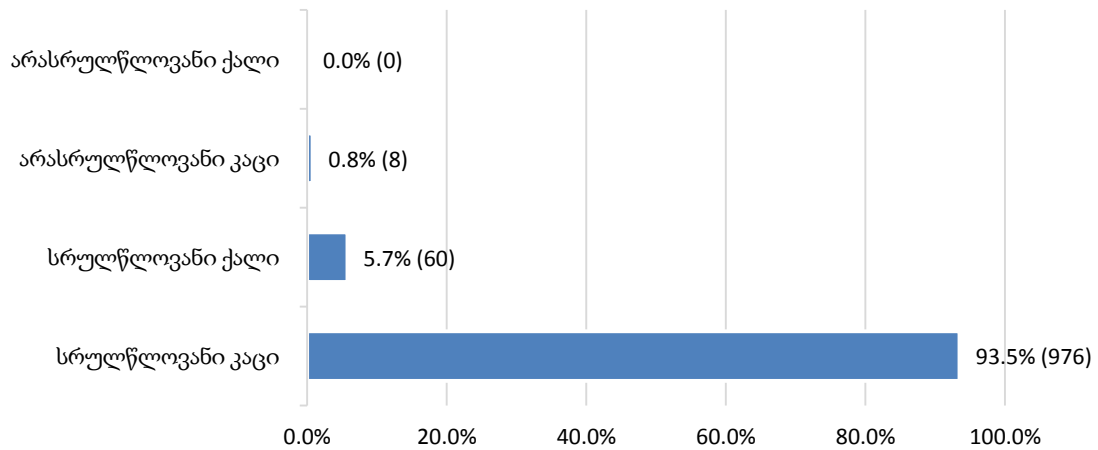


**არაპატიმარ მსჯავრდებულთა მატება
შეფარდებული ღონისძიების მიხედვით**



ქვემოთ დიაგრამაზე მოცემულია 2018 წლის ნოემბრის თვის განმავლობაში არაპატიმარ მსჯავრდებულთა მატების მაჩვენებელი სქესობრივ-ასაკობრივი ჭრილის მიხედვით (იხ. დანართი, ცხრილი №64):

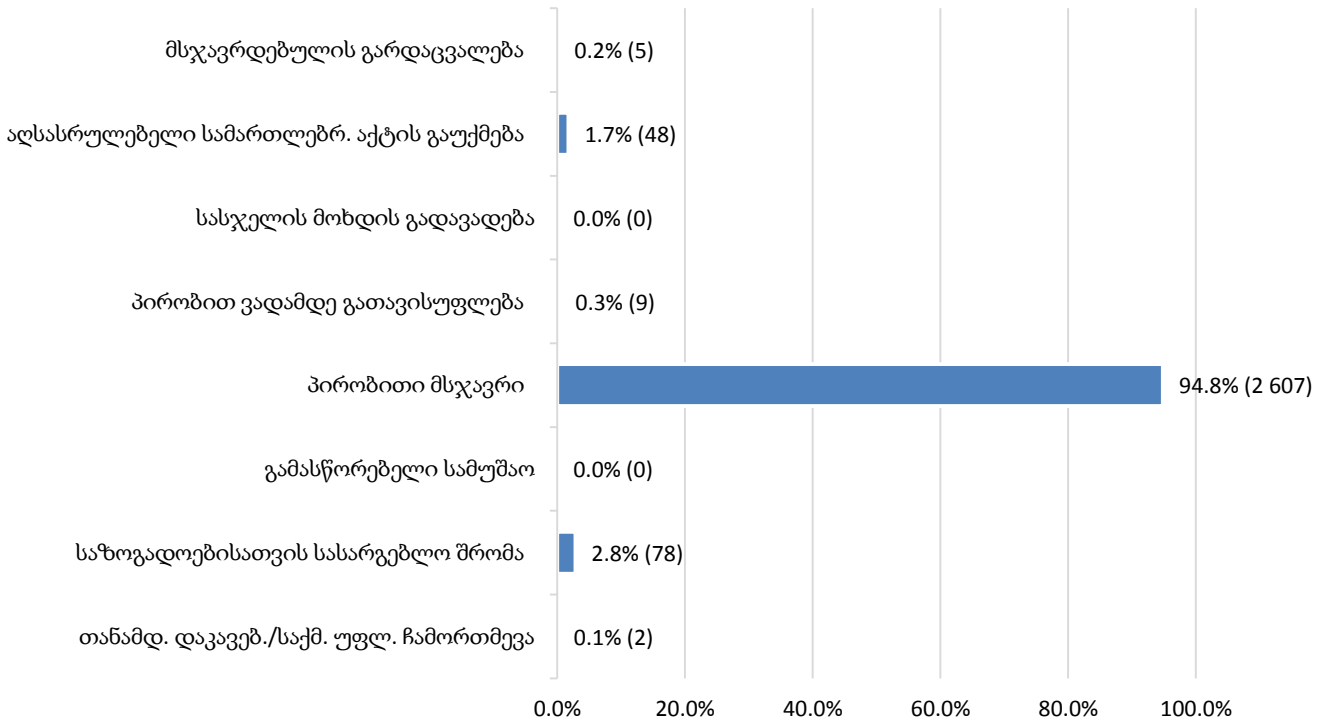
**არაპატიმარ მსჯავრდებულთა მატება
სქესობრივ-ასაკობრივი ჯგუფები**



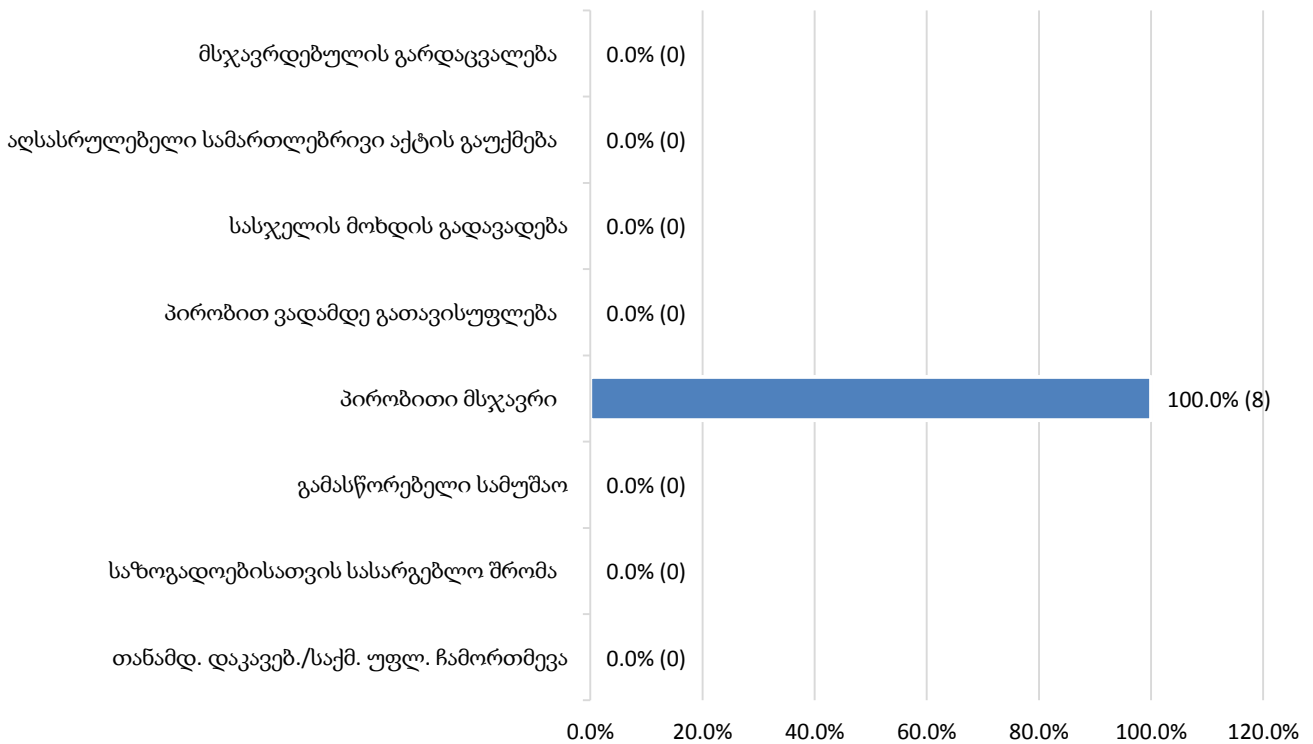
12.7 დასრულებული საქმეები

2018 წლის ნოემბრის თვეში, დასრულებული საქმეთა რაოდენობა უცხოელთა (8) და საქართველოს მოქალაქეთა მიმართ (2 749) საფუძვლისა და რეგიონების მიხედვით შემდეგნაირად ნაწილდება (იხ. დანართი, ცხრილი №65, №66, №67, №68):

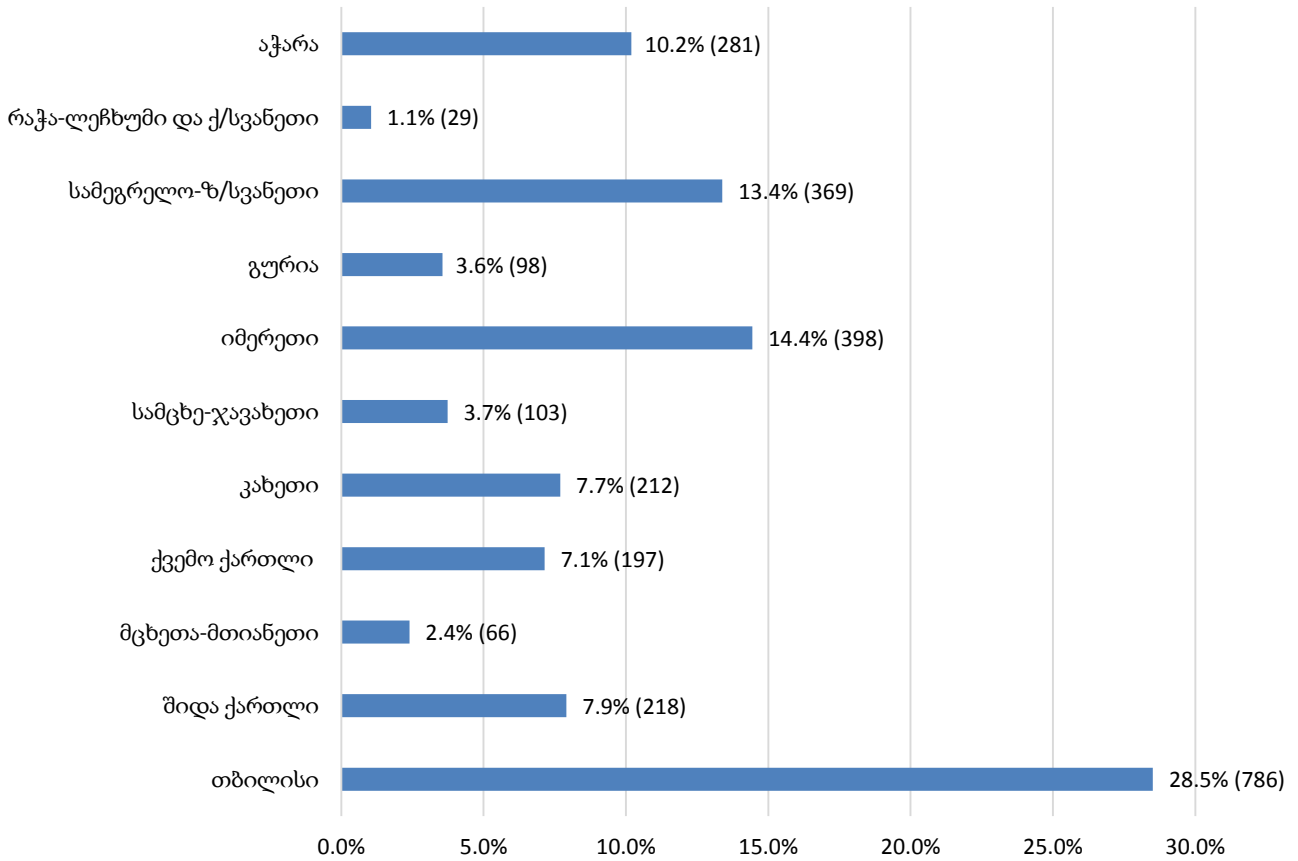
**დასრულებული საქმეები საქართველოს მოქალაქეთა მიმართ
საფუძვლის მიხედვით**



**დასრულებული საქმეები უცხოელთა მიმართ
საფუძვლის მიხედვით**



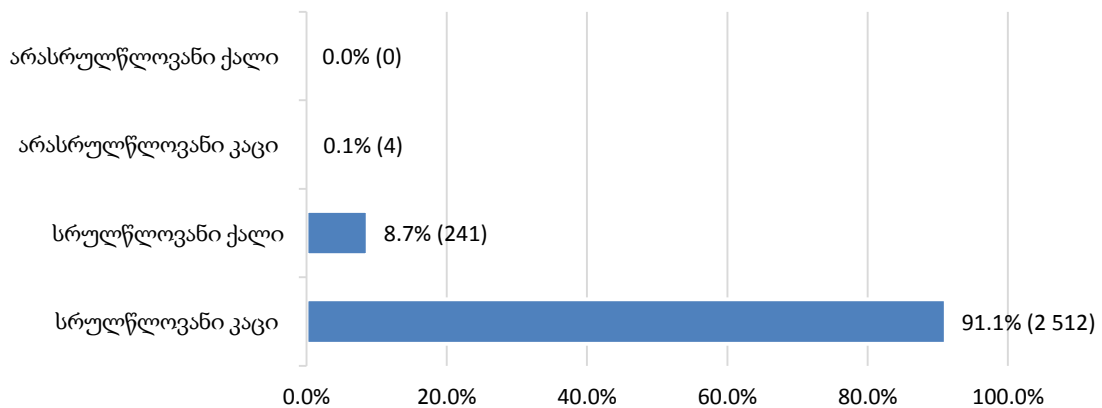
**დასრულებული საქმეები
რეგიონულ ჭრილში (საერთო)**



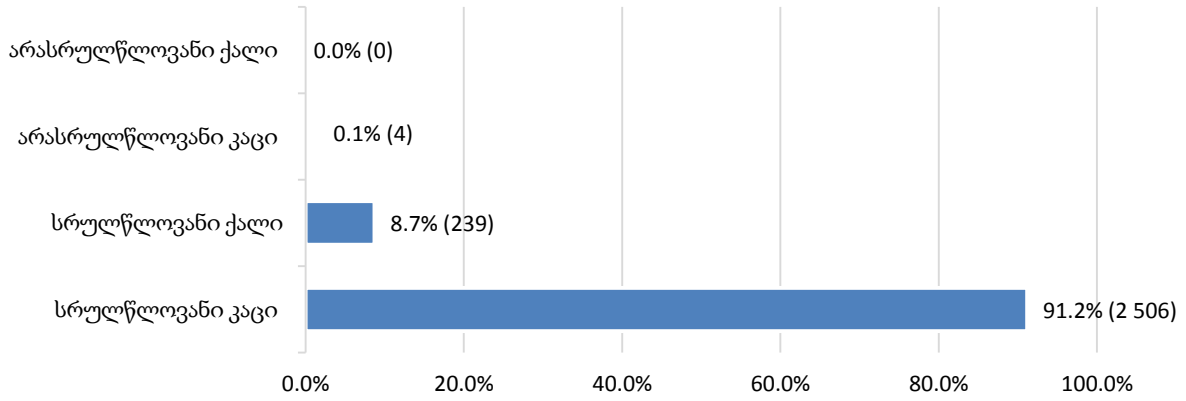
როგორც დიაგრამიდან ჩანს, დასრულებული საქმეების რაოდენობის მხრივ თბილისის რეგიონის შემდეგ მაღალი მაჩვენებლით გამოირჩევა იმერეთი და სამეგრელო-ზემო სვანეთი. ხოლო, რაოდენობრივად ბოლო ადგილზე რაჭა-ლეჩხუმისა და ქსვანეთის რეგიონია.

დასრულებული საქმეების რაოდენობა არაპატიმარ მსჯავრდებულთა სქესობრივ-ასაკობრივ ჭრილში შემდეგია (იხ. დანართი, ცხრილი №66, №67, №68):

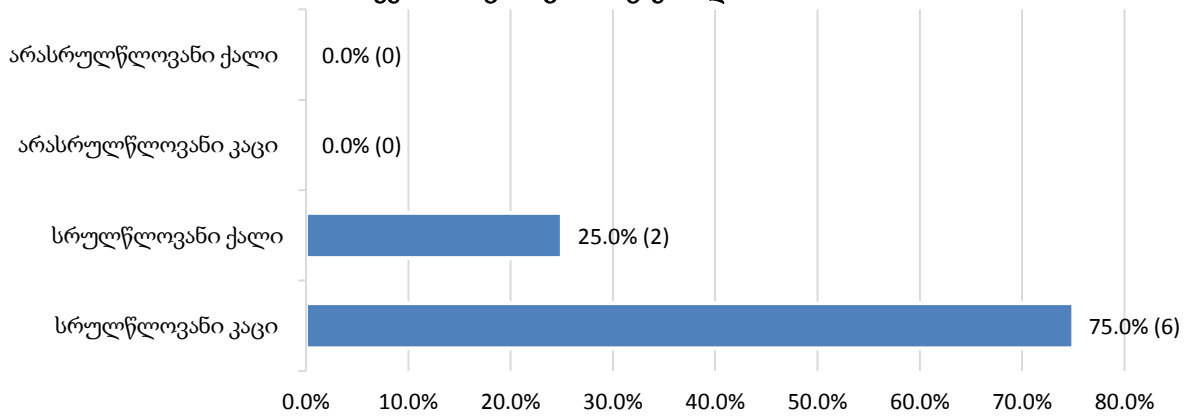
**დასრულებული საქმეები
სქესობრივ-ასაკობრივ ჭრილში (საერთო)**



დასრულებული საქმეები საქართველოს მოქალაქეთა მიმართ
სქესობრივ-ასაკობრივ ჭრილში



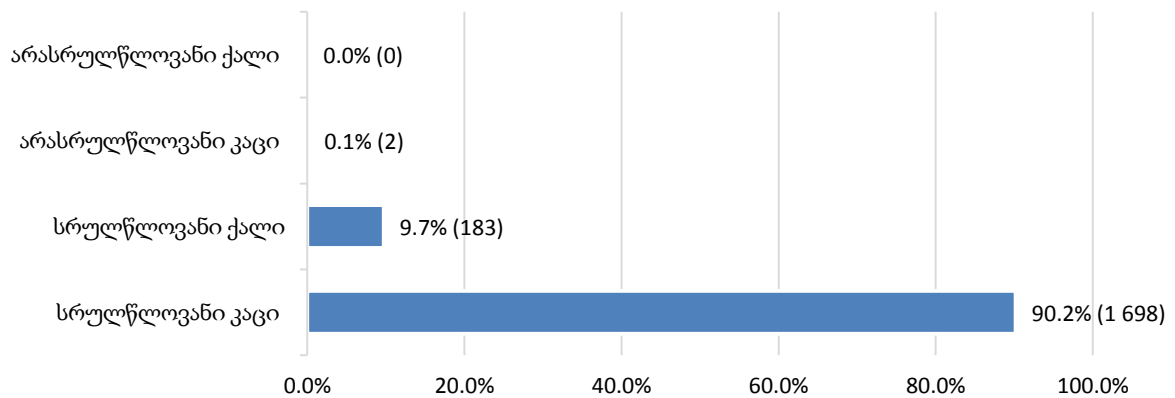
დასრულებული საქმეები უცხოელთა მიმართ
სქესობრივ-ასაკობრივ ჭრილში



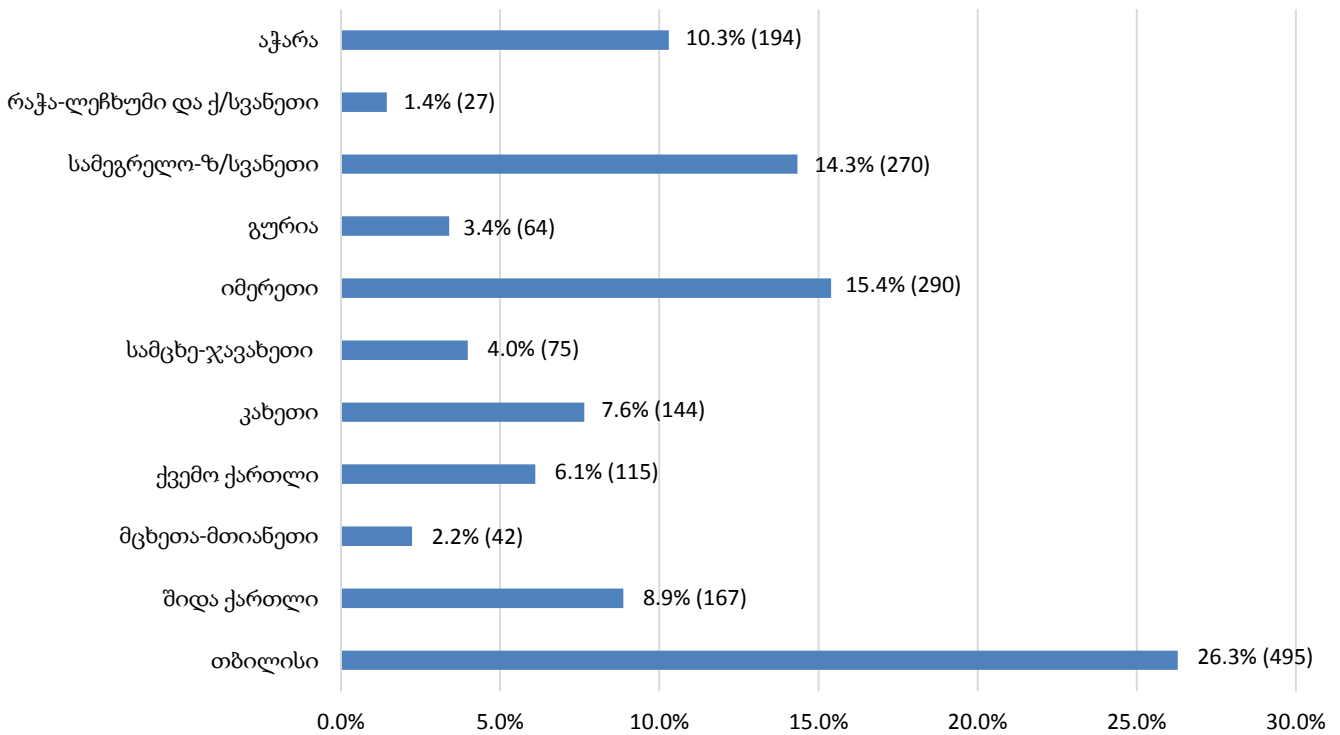
12.8 პირობითი მსჯავრის გაუქმება და ნასამართლობის მოხსნა

ქვემოთ მოცემულ დიაგრამებზე ასახულია არაპატიმარ მსჯავრდებულთათვის პირობითი მსჯავრის გაუქმებისა და ნასამართლობის მოხსნის 2018 წლის ნოემბრის თვის სტატისტიკა სქესობრივ-ასაკობრივი ჭრილისა და რეგიონების მიხედვით (იხ. დანართი, ცხრილი №69):

პირობითი მსჯავრის გაუქმება და ნასამართლობის მოხსნა
სქესობრივ-ასაკობრივ ჭრილში



**პირობითი მსჯავრის გაუქმება და ნასამართლობის მოხსნა
რეგიონულ ჭრილში**



12.9 არაპატიმარ მსჯავრდებულთა შეწყალება

2018 წლის ნოემბრის თვეში, არაპატიმარ მსჯავრდებულთა შეწყალების ფაქტი არ დაფიქსირებულა (იხ. დანართი, ცხრილი №70).

12.10 არაპატიმარ მსჯავრდებულთა ამნისტია

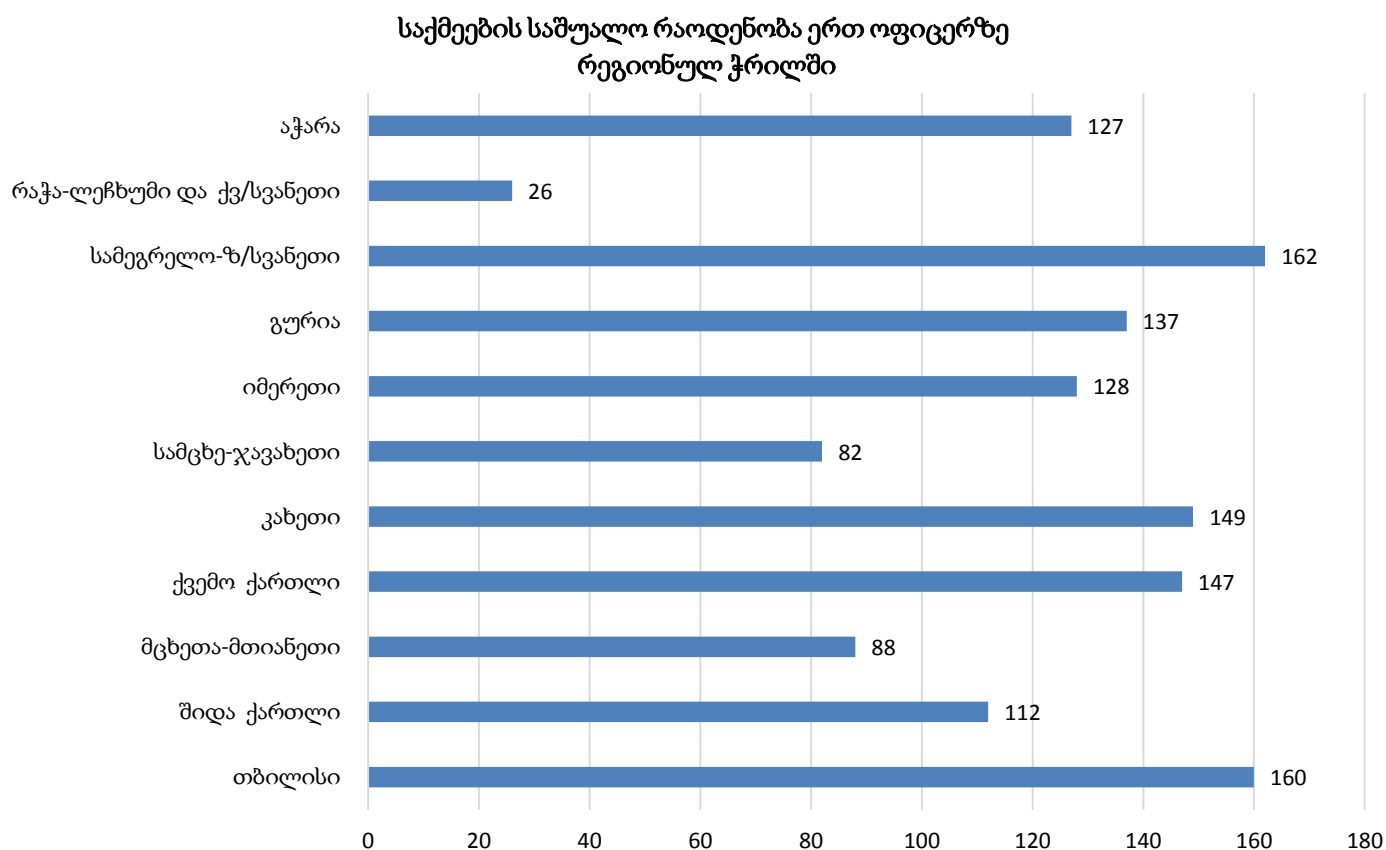
2018 წლის ნოემბრის თვეში, არაპატიმარ მსჯავრდებულთა ამნისტიის ფაქტი არ დაფიქსირებულა (იხ. დანართი, ცხრილი №71).

12.11 საქმეების საშუალო რაოდენობა⁵ ერთ ოფიცერზე

2018 წლის ნოემბრის თვის მონაცემების მიხედვით, ქვეყანაში 22 522 არაპატიმარი მსჯავრდებულის საქმე 162 პრობაციის ოფიცერზე ნაწილდება. საქმეების საშუალო რაოდენობით ერთ ოფიცერზე რეგიონებში სამეგრელო-

⁵ საქმეების საშუალო რაოდენობა თითოეულ პრობაციის ოფიცერზე რეგიონულ ჭრილში გამოითვლება საანგარიშო პერიოდისთვის მოცემულ რეგიონში დაფიქსირებული არაპატიმარ მსჯავრდებულთა რაოდენობის გაყოფით ამავე რეგიონში მოქმედ პრობაციის ოფიცერების რაოდენობაზე. მთელი ქვეყნის მასშტაბით ერთ ოფიცერზე საქმეების საშუალო რაოდენობის გამოთვლისას არაპატიმარ მსჯავრდებულთა საერთო რაოდენობა იყოფა საქართველოში მოქმედ ყველა პრობაციის ოფიცერის რაოდენობის აღმნიშვნელ რიცხვზე. არაპატიმარ მსჯავრდებულთა რაოდენობა როგორც რეგიონულ ჭრილში, ასევე მთელი ქვეყნის მასშტაბით ასახულია დანართის №56 ცხრილში სახელწოდებით „არაპატიმარ მსჯავრდებულთა რაოდენობა შეფარდებული ღონისძიების მიხედვით რეგიონულ ჭრილში“.

ზ/სვანეთი (162), თბილისი (160), კახეთი (149) და ქვემო ქართლი (147) ლიდერობს, ხოლო ყველაზე მცირე საშუალო მაჩვენებელი რაჭა-ლეჩუმსა და ქ/სვანეთში (26) დაფიქსირდა. მთლიანი ქვეყნის მასშტაბით, საქმეების საშუალო რაოდენობა ერთ ოფიცერზე მიმდინარე წლის ნოემბრის თვეში 139 იყო. ქვემოთ მოცემულ გრაფიკზე, საქმეების საშუალო რაოდენობის რეგიონული მაჩვენებელია ასახული (იხ. დანართი, ცხრილი №72):

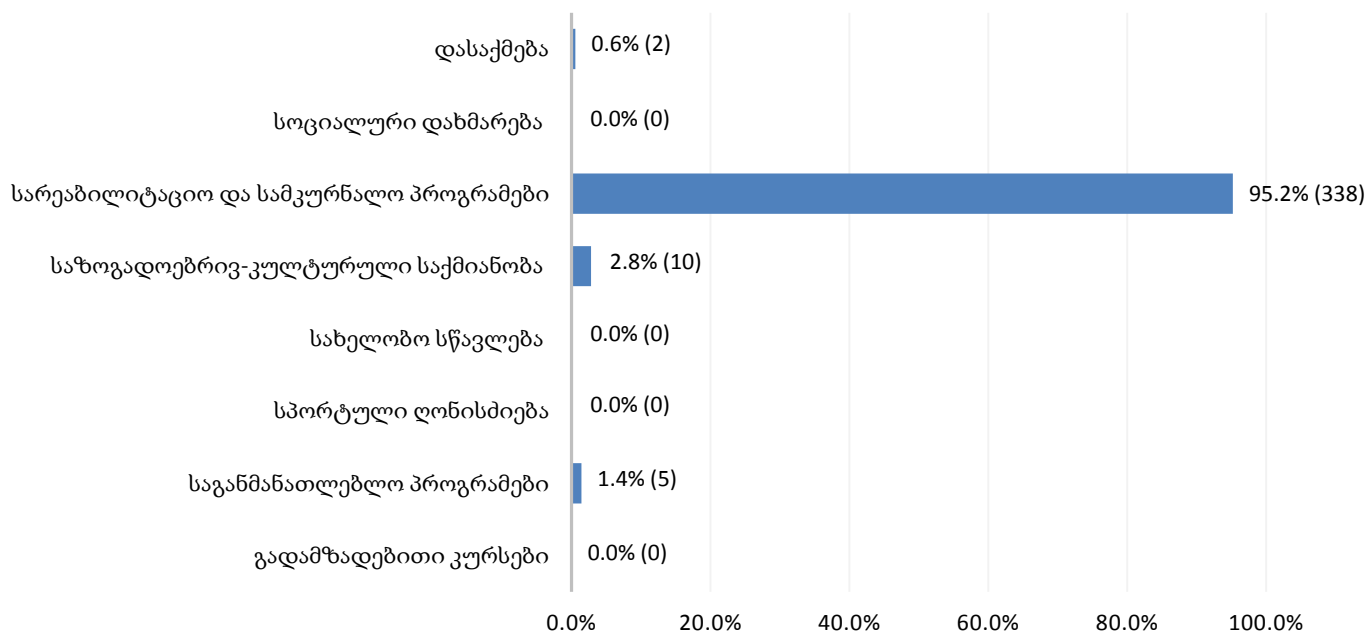


12.12 არაპატიმარ მსჯავრდებულთა რესოციალიზაციის მიმდინარეობა და განრიდებულთა შეფასება

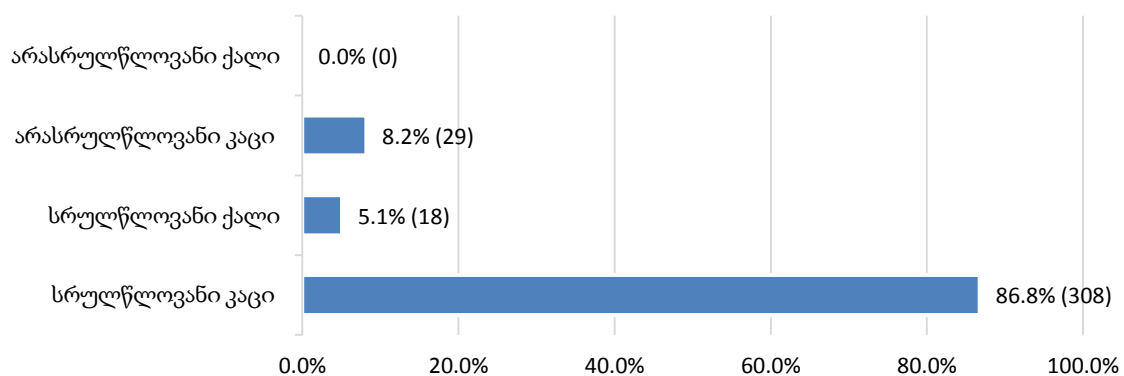
2018 წლის ნოემბრის თვეში, პრობაციის ეროვნული სააგენტოს ხელშეწყობით თბილისის, შიდა ქართლის, მცხეთა-მთიანეთის, ქვემო ქართლის, კახეთის, სამცხე-ჯავახეთის, იმერეთის, გურიის, სამეგრელო-ზ/სვანეთის, რაჭა-ლეჩუმი და ქ/სვანეთისა და აჭარის რეგიონებში განხორციელებული საგანმანათლებლო პროგრამების, საზოგადოებრივ-კულტურული საქმიანობის, სარეაბილიტაციო და სამკურნალო პროგრამებისა და დასაქმების ღონისძიებები სულ 355 არაპატიმარი მსჯავრდებულისთვის მოქმედებდა.

ქვემოთ მოცემულ დიაგრამებზე ასახულია არაპატიმარ მსჯავრდებულთა რესოციალიზაციის 2018 წლის ნოემბრის თვის სტატისტიკა პროგრამების, სქესობრივ-ასაკობრივი ჭრილისა და რეგიონების მიხედვით (იხ. დანართი, ცხრილი №73, №74):

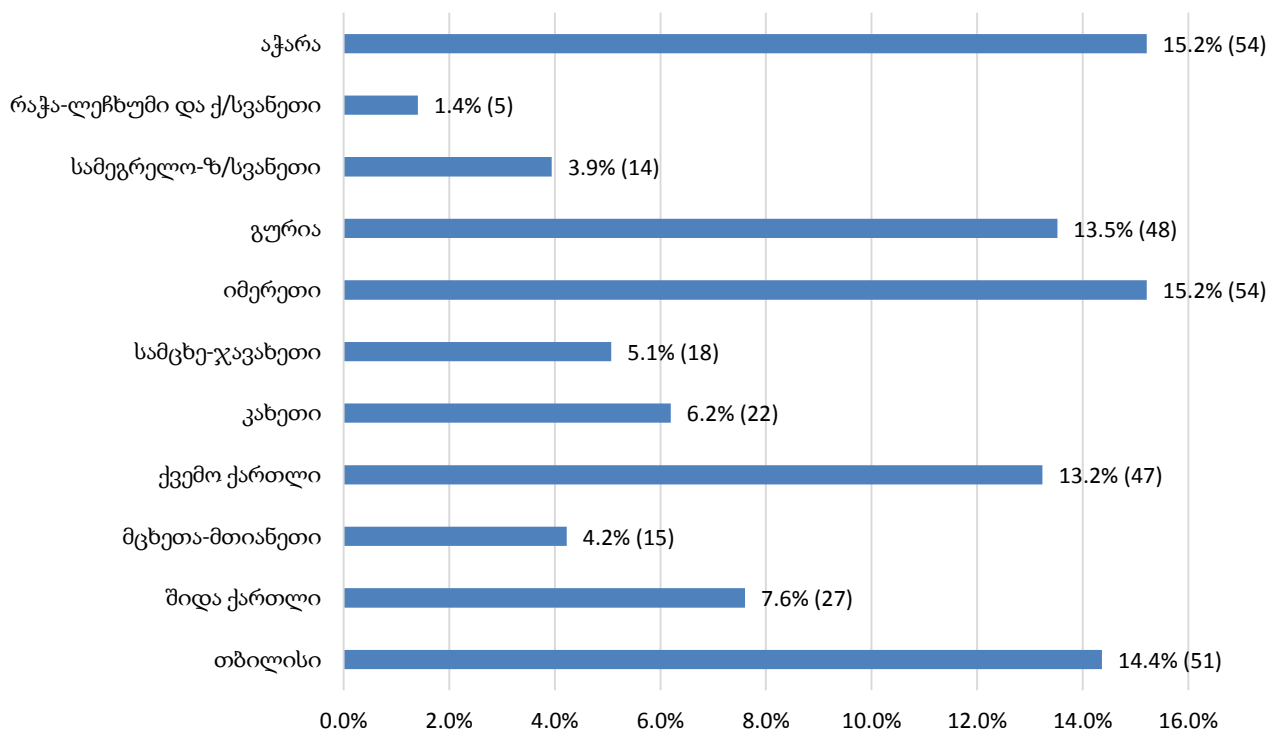
არაპატიმარ მსჯავრდებულთა რესოციალიზაცია
პროგრამების მიხედვით



არაპატიმარ მსჯავრდებულთა რესოციალიზაცია
სქესობრივ-ასაკობრივ ჭრილში

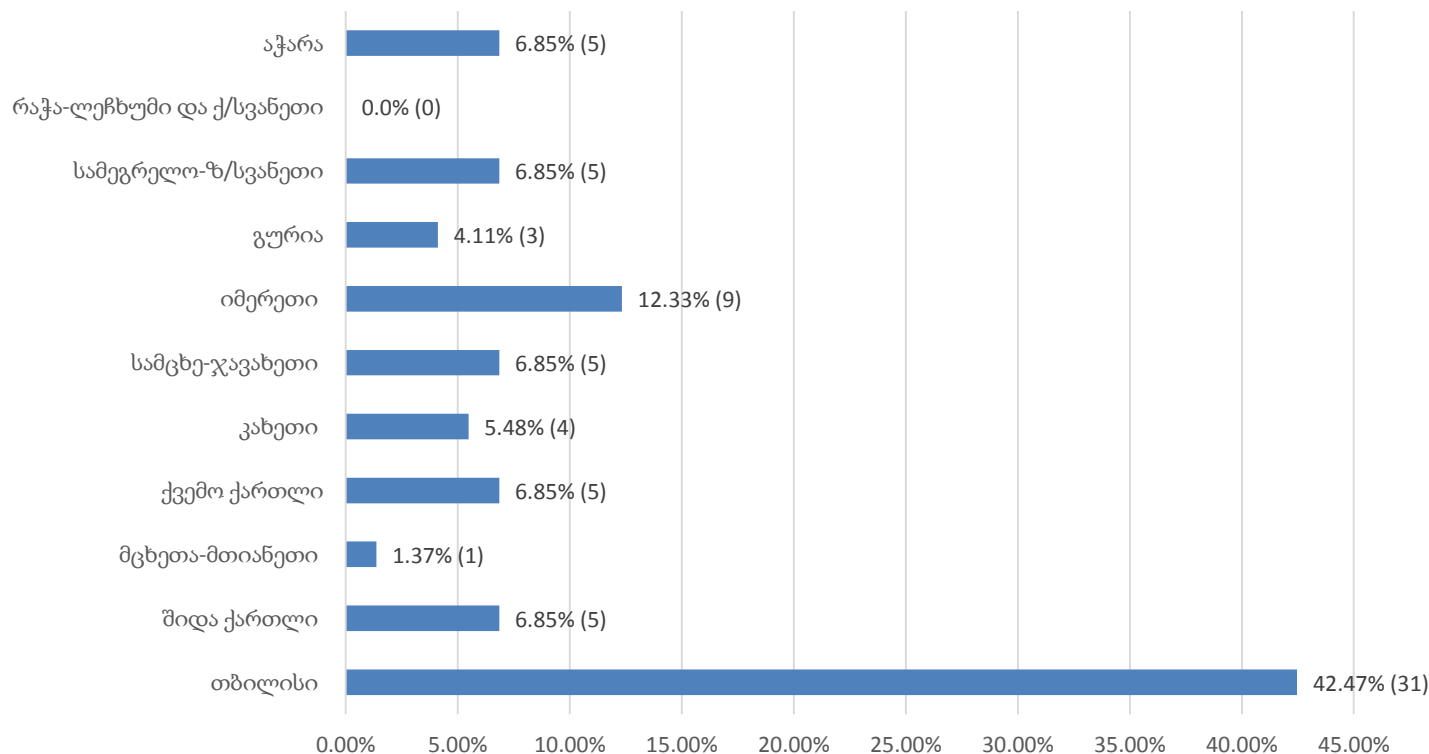


**არაპატიმარ მსჯავრდებულთა რესოციალიზაცია
რეგიონულ ჭრილში**

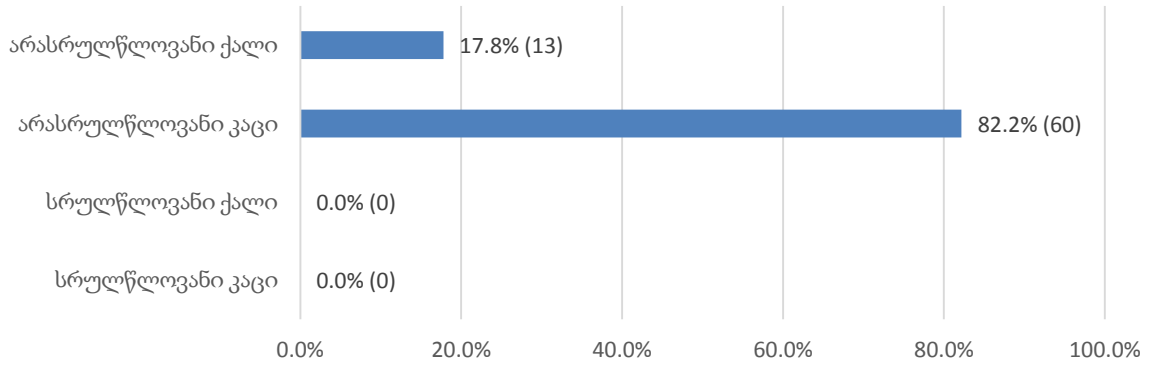


საანგარიშო პერიოდის განმავლობაში, განრიდებულთა შეფასების მაჩვენებელი (73) რეგიონებისა და სქესობრივ-საკობრივი ჭრილის მიხედვით ასახულია ქვემოთ დიაგრამებზე (იხ. დანართი, ცხრილი №73, №74):

**განრიდებულთა შეფასების მაჩვენებელი
რეგიონულ ჭრილში**



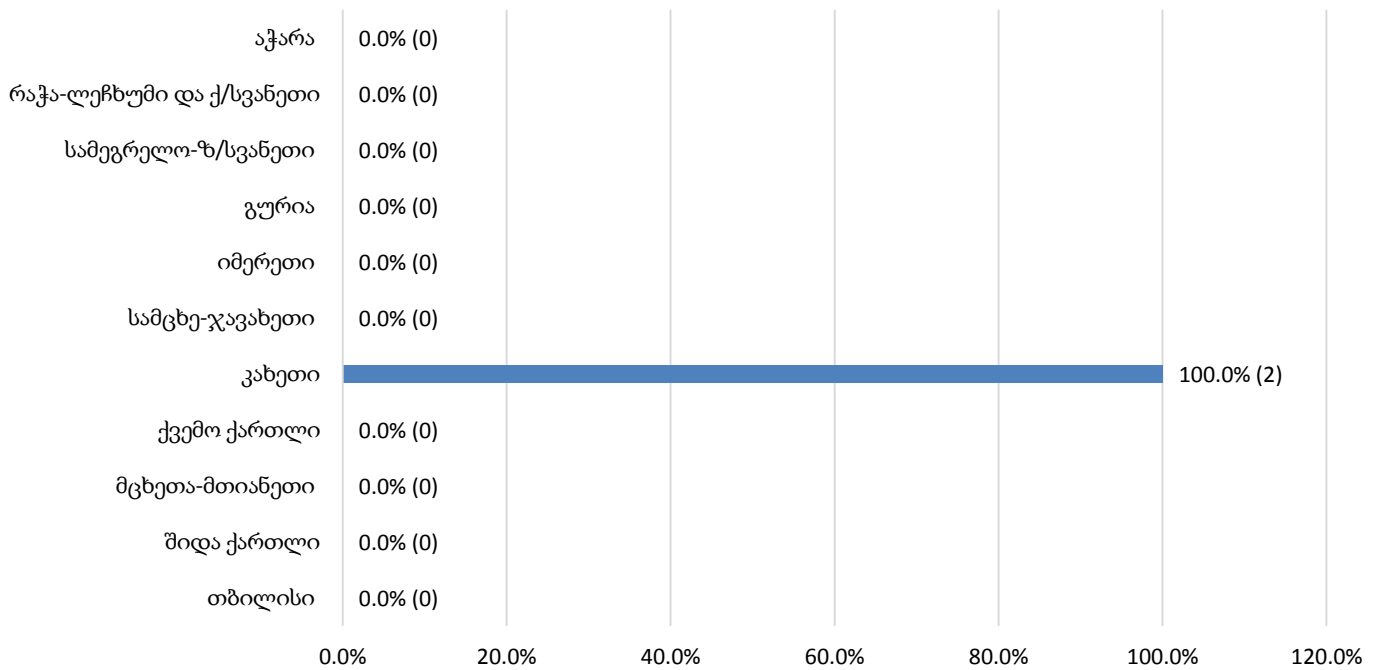
**განრიდებულთა შეფასების მაჩვენებელი
სქესობრივ-ასაკობრივ ჯგუფში**



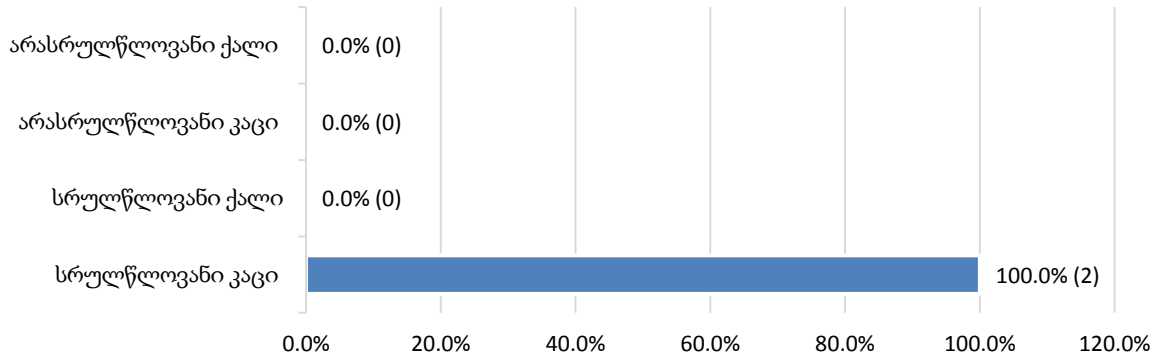
12.13 არაპატიმარ მსჯავრდებულთა დასაქმება

ქვემოთ მოცემულ დიაგრამებზე ასახულია არაპატიმარ მსჯავრდებულთა დასაქმების 2018 წლის ნოემბრის თვის სტატისტიკა სქესობრივ-ასაკობრივი ჯგუფისა და რეგიონების მიხედვით (იხ. დანართი, ცხრილი №75):

**არაპატიმარ მსჯავრდებულთა დასაქმება
რეგიონულ ჯგუფში**



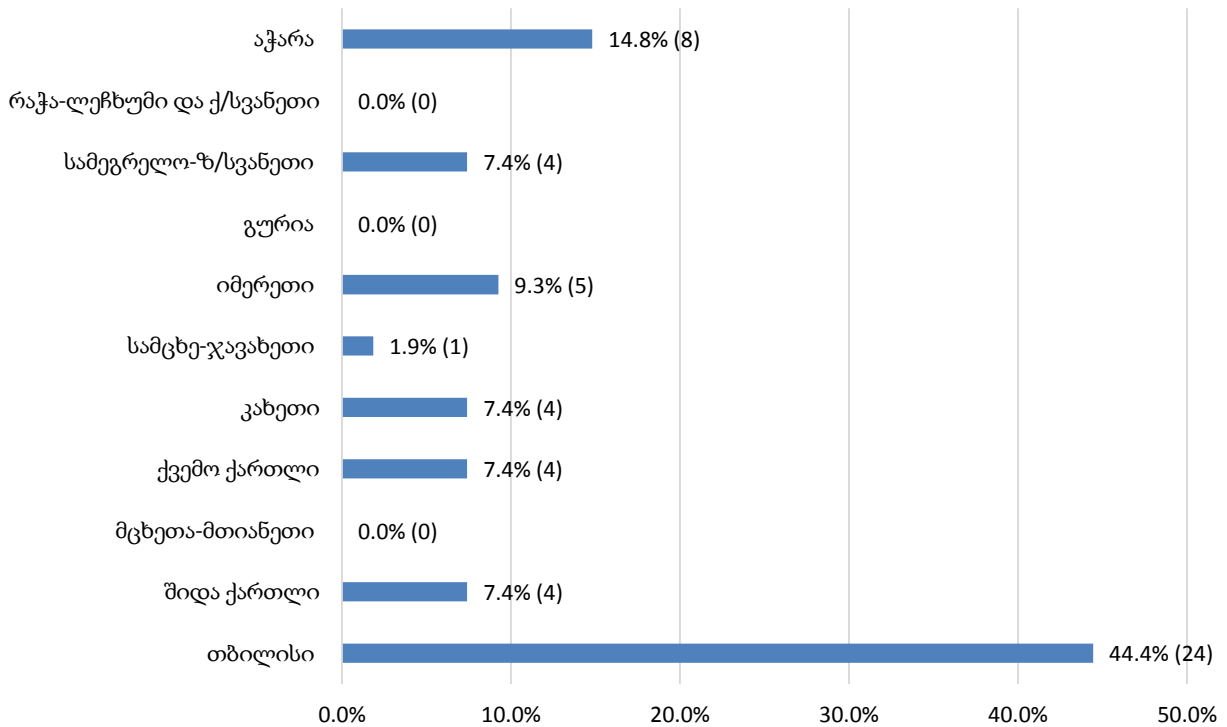
**არაპატიმარ მსჯავრდებულთა დასაქმება
სქესობრივ-ასაკობრივ ჯგუფში**



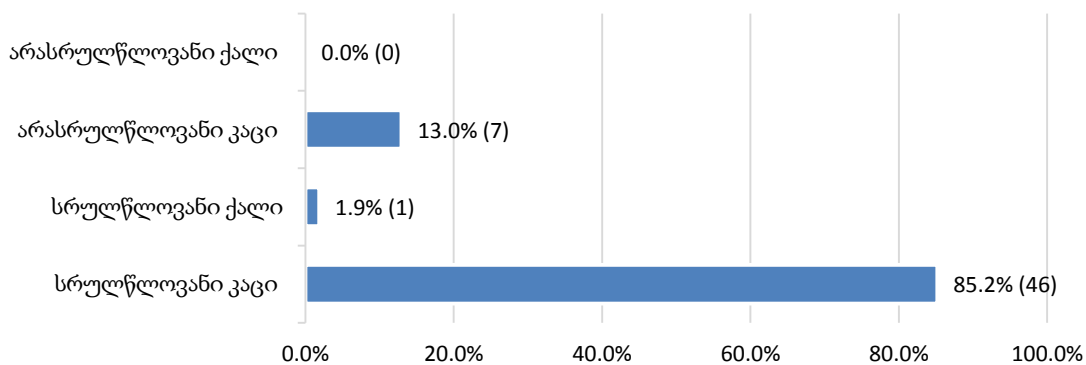
12.14 შინაპატიმრობა

ქვემოთ მოცემულ დიაგრამებზე ასახულია შინაპატიმრობის შეფარდების 2018 წლის ნოემბრის თვის სტატისტიკის საერთო მაჩვენებელი სქესობრივ-ასაკობრივი ჯგუფის, რეგიონებისა და გადაწყვეტილების მიმღები ორგანოების მიხედვით (იხ. დანართი, ცხრილი №76, №77, №78):

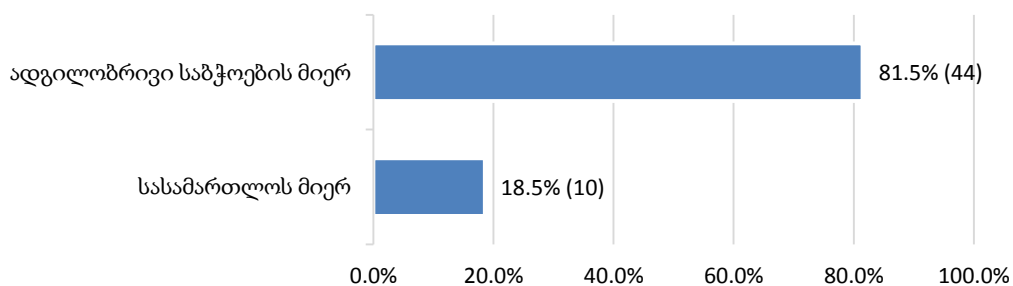
**შინაპატიმრობის შეფარდება
რეგიონულ ჯგუფში (საერთო)**



**შინაპატიმრობის შეფარდება
სქესობრივ-ასაკობრივ ჯგუფში (საერთო)**

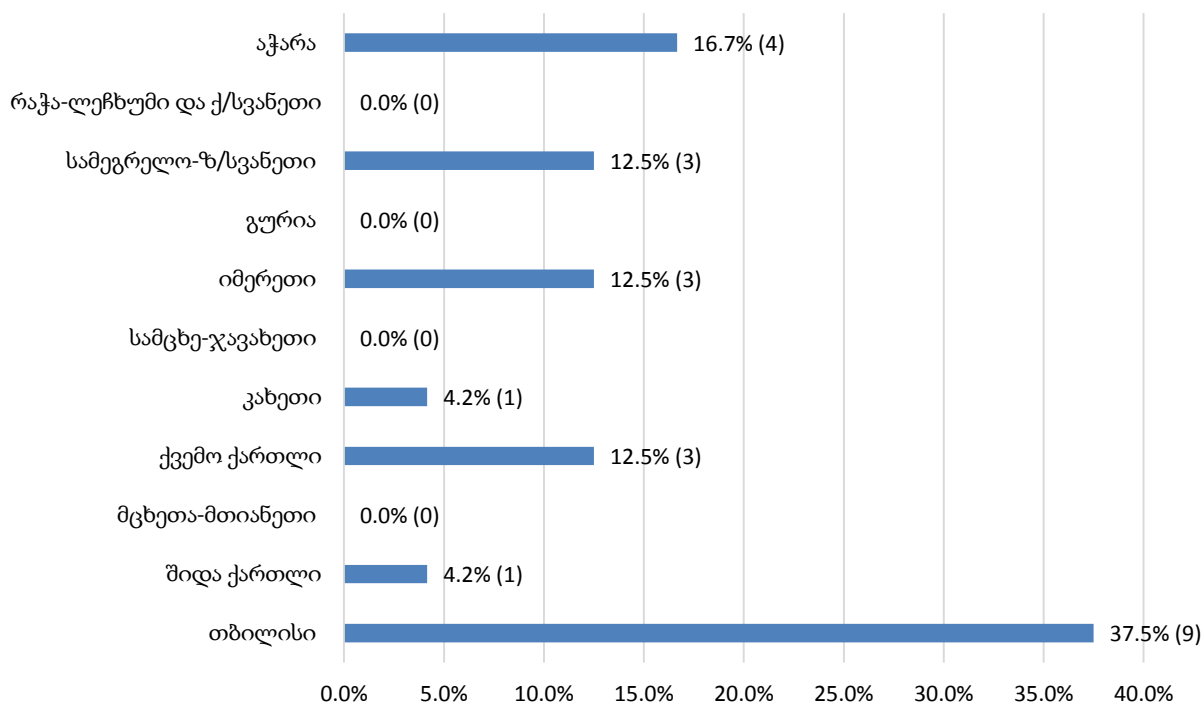


**შინაპატიმრობის შეფარდება
სასამართლოს/ადგილობრივი საბჭოების მიერ (საერთო)**

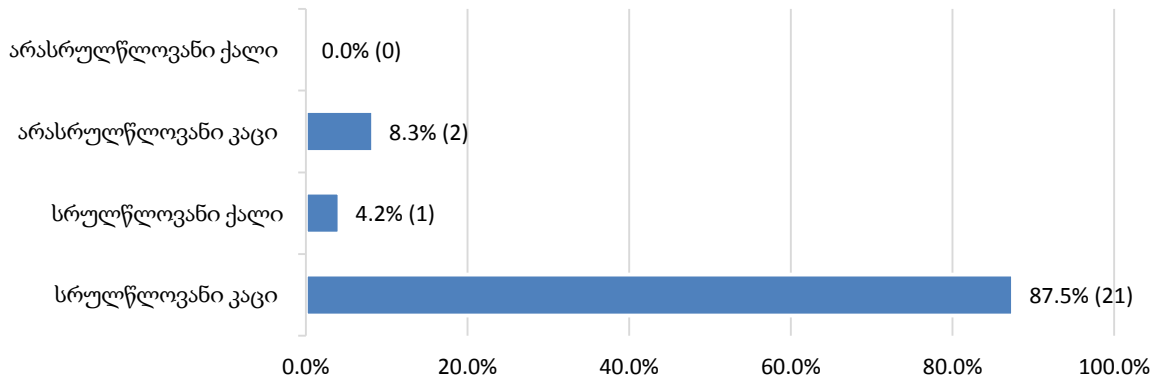


ქვემოთ მოცემულ დიაგრამებზე ასახულია შინაპატიმრობის მაჩვენებელთან დაკავშირებით შემოსულ საქმეთა რაოდენობა სქესობრივ-ასაკობრივი ჯგუფის, რეგიონებისა და გადაწყვეტილების მიმღები ორგანოების მიხედვით (იხ. დანართი, ცხრილი №77):

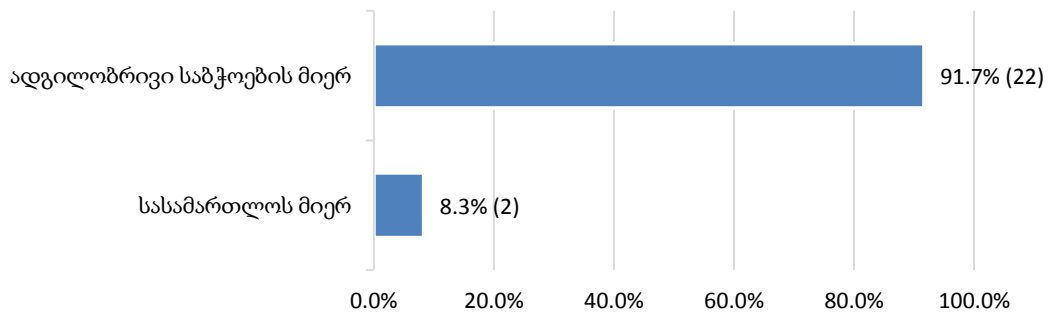
შინაპატიმრობის შეფარდება - შემოსულ საქმეთა რაოდენობა რეგიონულ ჭრილში



შინაპატიმრობის შეფარდება - შემოსულ საქმეთა რაოდენობა სექსობრივ-ასაკობრივ ჭრილში

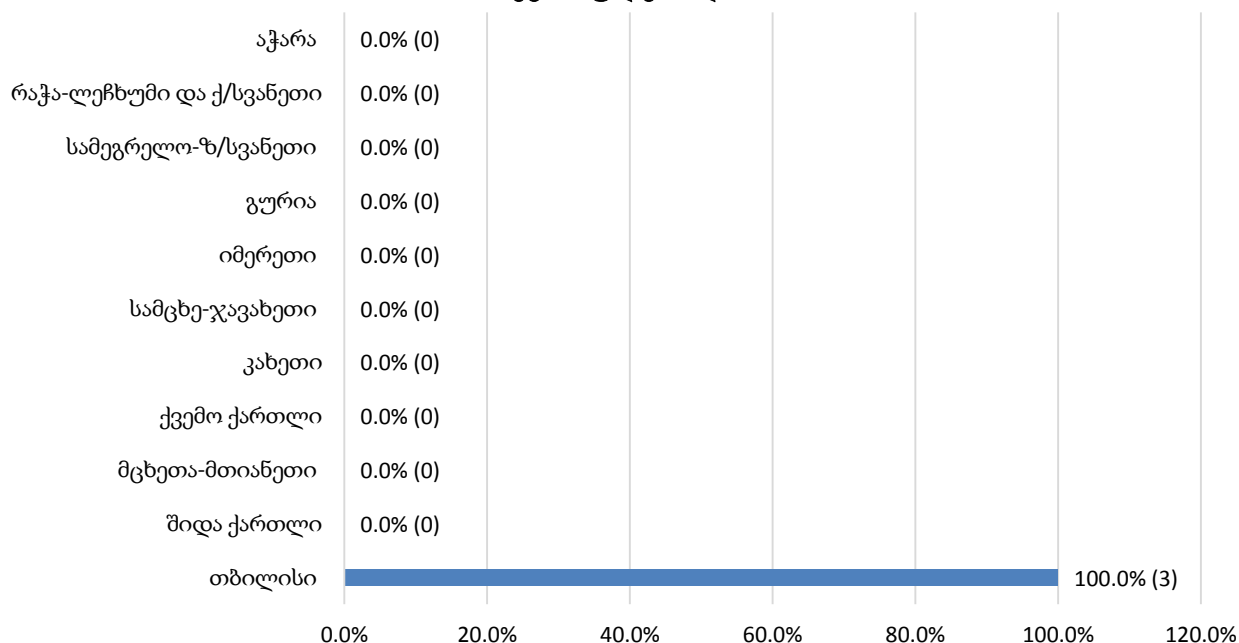


შინაპატიმრობის შეფარდება სასამართლოს/ადგილობრივი საბჭოების მიერ (შემოსულ საქმეთა რაოდენობა)

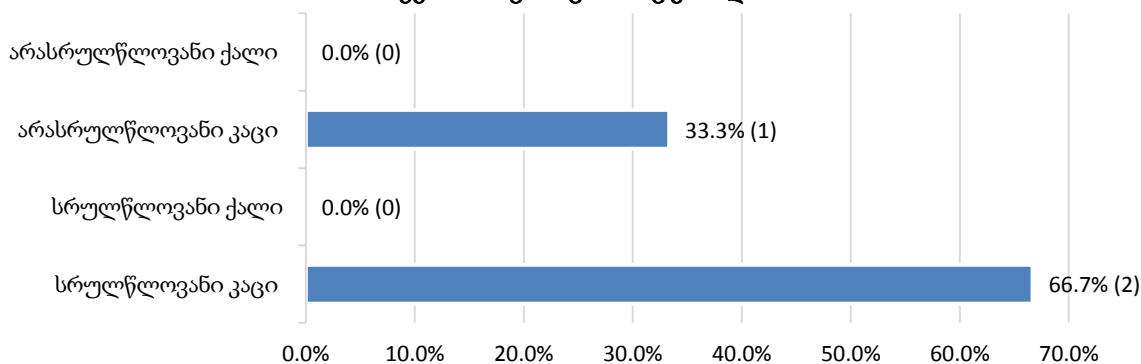


ქვემოთ მოცემულ დიაგრამებზე ასახულია შინაპატიმრობის მაჩვენებელთან დაკავშირებით დასრულებულ საქმეთა რაოდენობა სქესობრივ-ასაკობრივი ჭრილის, რეგიონებისა და გადაწყვეტილების მიმღები ორგანოების მიხედვით (იხ. დანართი, ცხრილი №78):

შინაპატიმრობის შეფარდება - დასრულებულ საქმეთა რაოდენობა რეგიონულ ჭრილში



შინაპატიმრობის შეფარდება - დასრულებულ საქმეთა რაოდენობა სქესობრივ-ასაკობრივ ჭრილში



შინაპატიმრობის შეფარდება სასამართლოს/ადგილობრივი საბჭოების მიერ (დასრულებულ საქმეთა რაოდენობა)

