

სისხლის სამართლის სტატისტიკის

ერთიანი ანგარიში

საანგარიშო პერიოდი - 2017 წლის აპრილი

შინაარსი

თავი II. პროკურატურის სტატისტიკა	3
ნაწილი 4 სისხლის სამართლებრივი დევნის დაწყებისა და შეწყვეტის მაჩვენებლები.....	3
4.1 დევნის დაწყების მაჩვენებელი პირების მიხედვით	3
4.2 დევნის დაწყების მაჩვენებელი სისხლის სამართლის კოდექსის კონკრეტული მუხლების მიხედვით.....	4
4.3 დევნის შეწყვეტის მაჩვენებელი პირების მიხედვით	16
4.4 დევნის შეწყვეტის მაჩვენებელი სისხლის სამართლის კოდექსის კონკრეტული მუხლების მიხედვით.....	16
ნაწილი 5 დაზარალებული პირები.....	19
5.1 დაზარალებული პირები ასაკობრივ, სქესობრივ ჭრილსა და მოქალაქეობის მიხედვით.....	19
5.2 დაზარალებული პირები სისხლის სამართლის კოდექსის კონკრეტული მუხლების მიხედვით.....	21
ნაწილი 6 არასრულწლოვნები.....	28
6.1 დევნის დაწყების მაჩვენებელი არასრულწლოვანთა მიმართ.....	28
6.2 დევნის დაწყების მაჩვენებელი არასრულწლოვანთა მიმართ სისხლის სამართლის კოდექსის კონკრეტული მუხლების მიხედვით.....	29
6.3 დევნის შეწყვეტის მაჩვენებელი არასრულწლოვანთა მიმართ.....	31
6.4 დევნის შეწყვეტის მაჩვენებელი არასრულწლოვანთა მიმართ სისხლის სამართლის კოდექსის კონკრეტული მუხლების მიხედვით.....	31
6.5 დაზარალებული არასრულწლოვნები.....	31
თავი III. სასამართლო სტატისტიკა	34
ნაწილი 7 სასამართლოს მიერ შეფარდებული ადვკეთის ღონისძიებები	34
7.1 ადვკეთის ღონისძიებების შეფარდების შედეგები	34
ნაწილი 8 პირველი ინსტანციის სასამართლოებში განხილული სისხლის სამართლის საქმეები	36
8.1 პირველი ინსტანციის სასამართლოების მიერ განხილულ საქმეთა საერთო რაოდენობა	36
8.2 არსებითი განხილვით დამთავრებული საქმეები.....	37
8.3 საპროცესო შეთანხმებით განხილული საქმეები.....	38
ნაწილი 9 მსჯავრდებულები	38
9.1 მსჯავრდებულთა განაწილება სასჯელის ფორმების მიხედვით	38
9.2 მსჯავრდებულთა შემადგენლობა	39
9.3 არასრულწლოვანი მსჯავრდებულები	42
ნაწილი 10 დანაშაული და შეფარდებული სასჯელები	44
10.1 დანაშაულისა და შეფარდებული სასჯელების რაოდენობა დანაშაულთა სახეების მიხედვით	44
10.2 დანაშაულისა და დანიშნული სასჯელების რაოდენობა რეგიონების მიხედვით	49
თავი IV. საქართველოს სასჯელაღსრულებისა და პრობაციის სამინისტროს სისტემის სტატისტიკა.....	52

ნაწილი 11	საქართველოს სასჯელაღსრულებისა და პრობაციის სამინისტროს პენიტენციური დეპარტამენტი	52
11.1	ბრალდებულთა და მსჯავრდებულთა სქესობრივ-ასაკობრივი ჯგუფები	52
11.2	არასრულწლოვანი ბრალდებულები და მსჯავრდებულები	57
11.3	საპატიმრო ადგილების ლიმიტები.....	58
11.4	მსჯავრდებულები დანაშაულის კატეგორიისა და სახეობის მიხედვით	59
11.5	მსჯავრდებულები დაწესებულების ტიპის მიხედვით.....	61
11.6	უცხო ქვეყნის მოქალაქე და მოქალაქეობის არმქონე ბრალდებულები და მსჯავრდებულები	61
11.7	პენიტენციურ სისტემაში და სისტემის გარეთ გადაყვანა.....	65
11.8	პენიტენციური სისტემიდან გასვლა.....	65
11.9	პენიტენციური სისტემიდან ჯანმრთელობის მდგომარეობისა და ხანდაზმულობის ასაკის გამო გათავისუფლება	66
11.10	რესოციალიზაციის მიმდინარეობა.....	67
11.11	სამეურნეო სამუშაოებში დასაქმება.....	72
11.12	დისციპლინური სახდელები.....	73
11.13	წახალისების ფორმები.....	74
11.14	პაემნის ღონისძიებები.....	76
11.15	წარსულში ნასამართლეს ბრალდებულები და მსჯავრდებულები.....	78
11.16	დაოჯახებული ბრალდებულები და მსჯავრდებულები.....	79
11.17	შეწყალების შედეგად საპატიმრო სასჯელისაგან გათავისუფლება.....	80
11.18	ამნისტიის შედეგად საპატიმრო სასჯელისაგან გათავისუფლება.....	81
11.19	პენიტენციურ სისტემაში მომხდარი დანაშაულები.....	81
11.20	დაავადებით გავრცელება (პრევალენტობა) პენიტენციურ სისტემაში	83
11.21	გარდაცვალება.....	91
ნაწილი 12	საქართველოს სასჯელაღსრულებისა და პრობაციის სამინისტროს მმართველობის სფეროში მოქმედი სსიპ - პრობაციის ეროვნული სააგენტო	92
12.1	პირობით მსჯავრდებულები	92
12.2	პირობით მსჯავრდებულები დანაშაულის კატეგორიისა და სახეობის მიხედვით	93
12.3	არასრულწლოვანი პირობით მსჯავრდებულები დანაშაულის კატეგორიისა და სახეობის მიხედვით.....	94
12.4	უცხოელი პირობით მსჯავრდებულები.....	96
12.5	პირობით მსჯავრდებულები არასაპატიმრო სასჯელის ტიპის მიხედვით	97
12.6	პირობით მსჯავრდებულთა მატება.....	98
12.7	დასრულებული საქმეები.....	99
12.8	პირობითი მსჯავრის გაუქმება და ნასამართლეობის მოხსნა	102
12.9	პირობით მსჯავრდებულთა შეწყალება	103
12.10	პირობით მსჯავრდებულთა ამნისტია.....	103
12.11	საქმეების საშუალო რაოდენობა ერთ ოფიცერზე.....	103
12.12	პირობით მსჯავრდებულთა რესოციალიზაცია	104
12.13	პირობით მსჯავრდებულთა დასაქმება.....	106
12.14	თავისუფლების შეზღუდვა.....	106

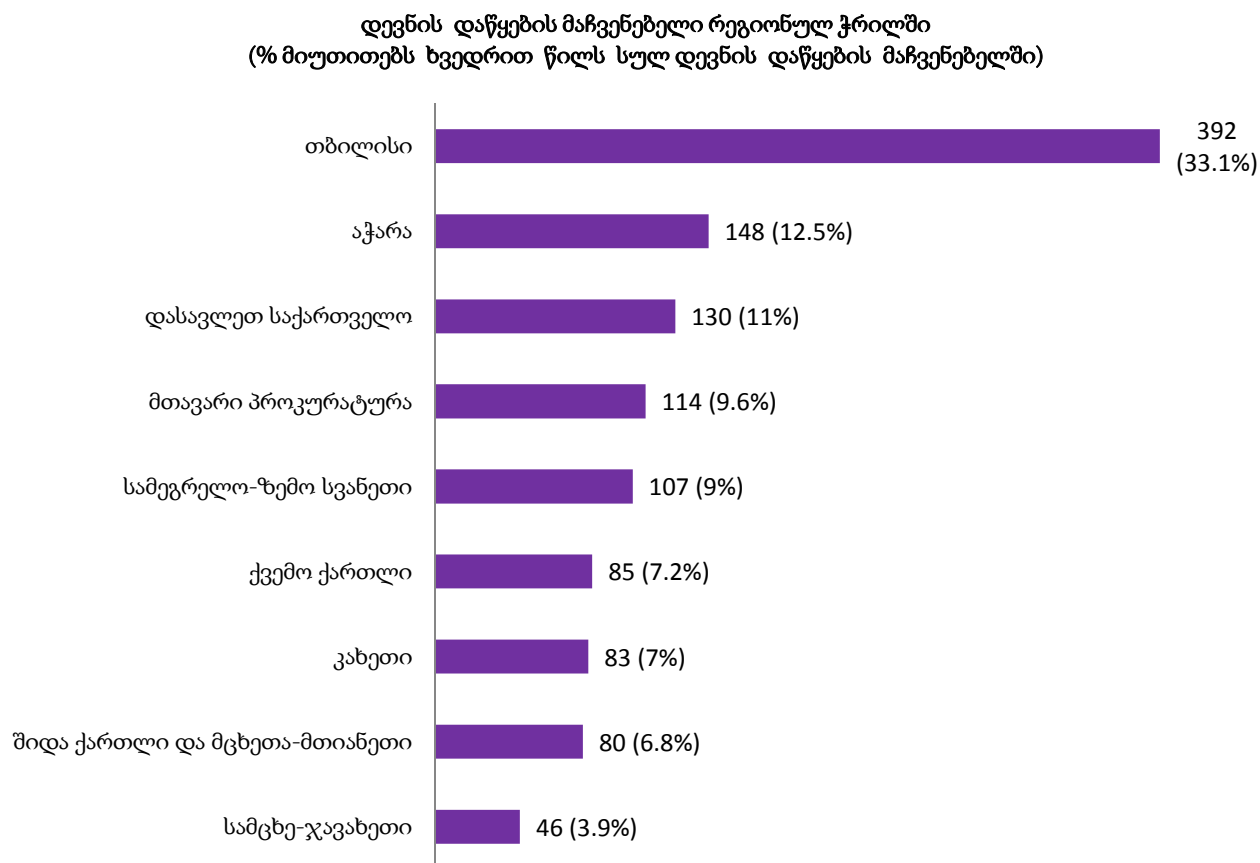
თავი II. პროკურატურის სტატისტიკა

ნაწილი 4. სისხლისსამართლებრივი დევნის დაწყებისა და შეწყვეტის მაჩვენებლები

4.1. დევნის დაწყების მაჩვენებელი პირების მიხედვით

2017 წლის აპრილის თვეში სისხლისსამართლებრივი დევნა დაწყებულ იქნა 1185 პირის მიმართ. აქედან გამოსაცდელი ვადის გასვლამდე დანაშაული ჩადენილ იქნა 266 პირის მიერ, რაც დევნადაწყებული პირების 22,4%-ს შეადგენს (ცხრილი 3).

სისხლისსამართლებრივი დევნის დაწყების მაჩვენებელი რეგიონულ ჭრილში ამგვარია (ცხრილი 4):



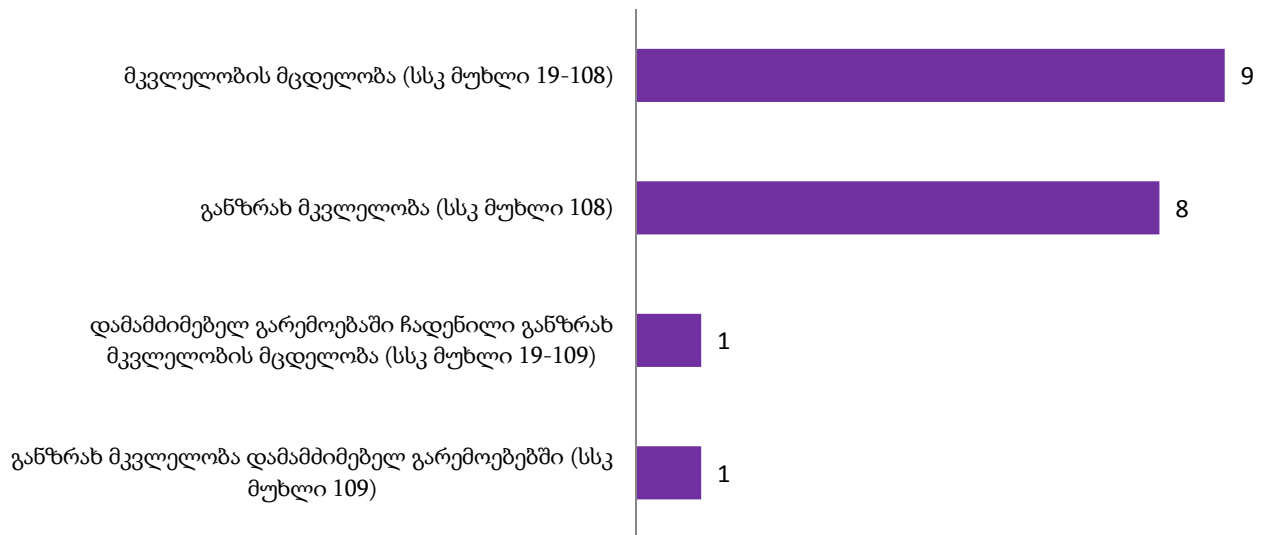
როგორც მონაცემებიდან ჩანს, დევნის დაწყების ყველაზე მაღალი მაჩვენებელი თბილისში ფიქსირდება, ხოლო დაბალი - სამცხე-ჯავახეთის რეგიონში.

4.2. დევნის დაწყების მაჩვენებელი სისხლის სამართლის კოდექსის კონკრეტული მუხლების მიხედვით

2017 წლის აპრილის თვეში დევნის დაწყების მაჩვენებელი სსკ-ის კონკრეტული მუხლების მიხედვით ასე გადანაწილდა (ცხრილი 5):

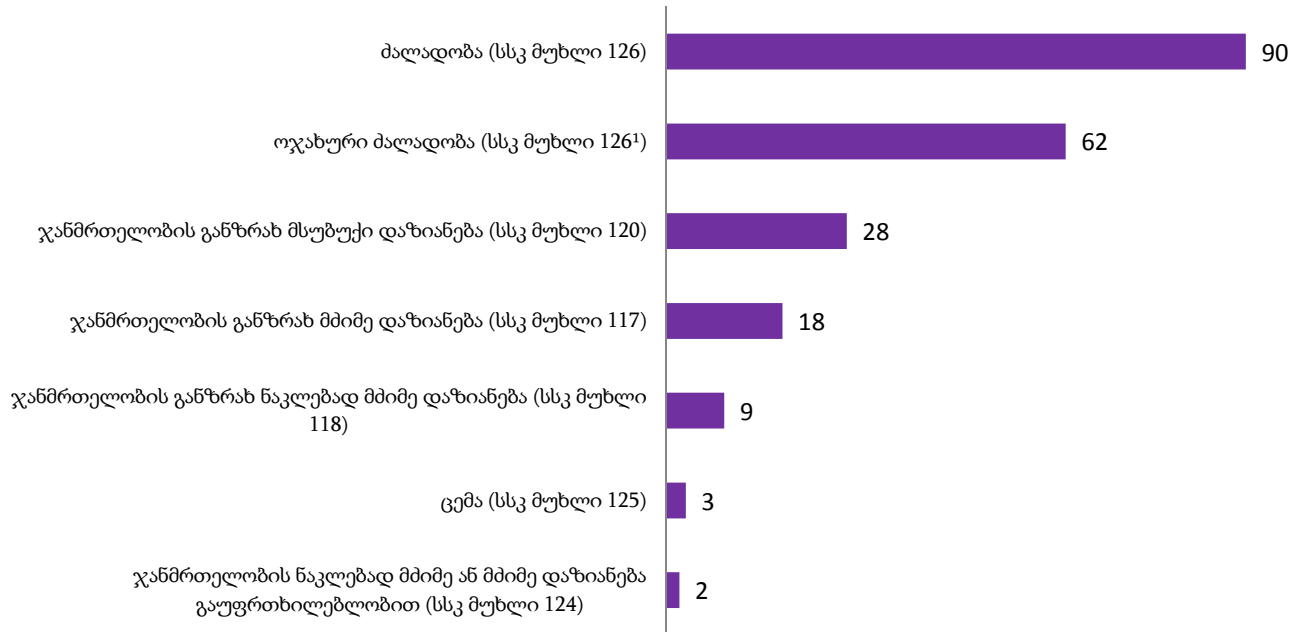
დანაშაული სიცოცხლის წინააღმდეგ (სსკ მუხლები 108-116):

დევნის დაწყების მაჩვენებელი სიცოცხლის წინააღმდეგ მიმართულ დანაშაულებზე
(2017 წლის აპრილი)



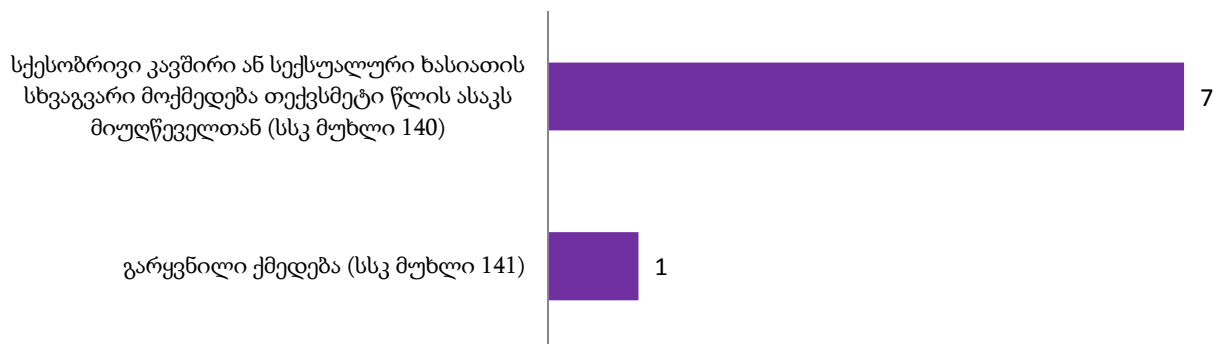
დანაშაული ჯანმრთელობის წინააღმდეგ (სსკ მუხლები 117- 126¹):

დევნის დაწყების მაჩვენებელი ჯანმრთელობის წინააღმდეგ მიმართულ დანაშაულებზე (2017 წლის აპრილი)



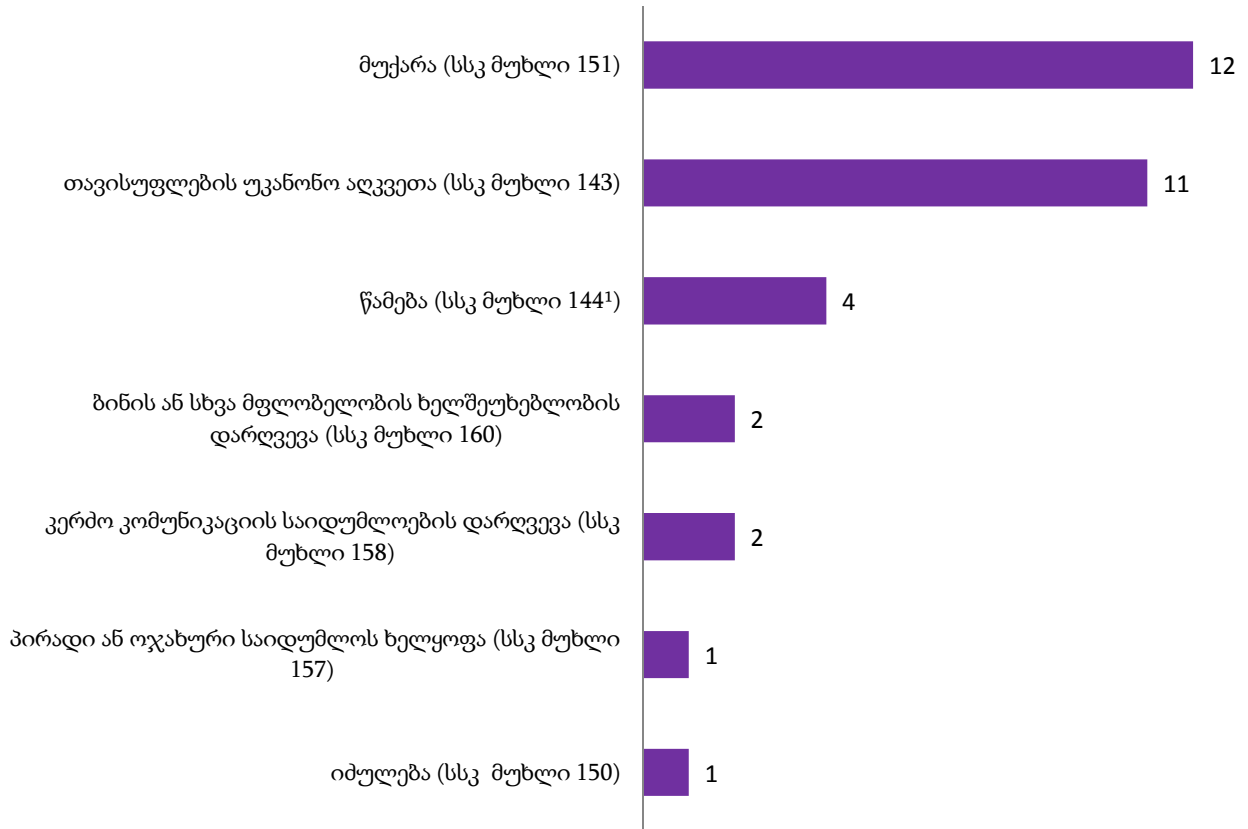
დანაშაული სქესობრივი თავისუფლებისა და ხელშეუხებლობის წინააღმდეგ (სსკ მუხლები 137-141):

დევნის დაწყების მაჩვენებელი სქესობრივი თავისუფლებისა და ხელშეუხებლობის წინააღმდეგ მიმართულ დანაშაულებზე (2017 წლის აპრილი)



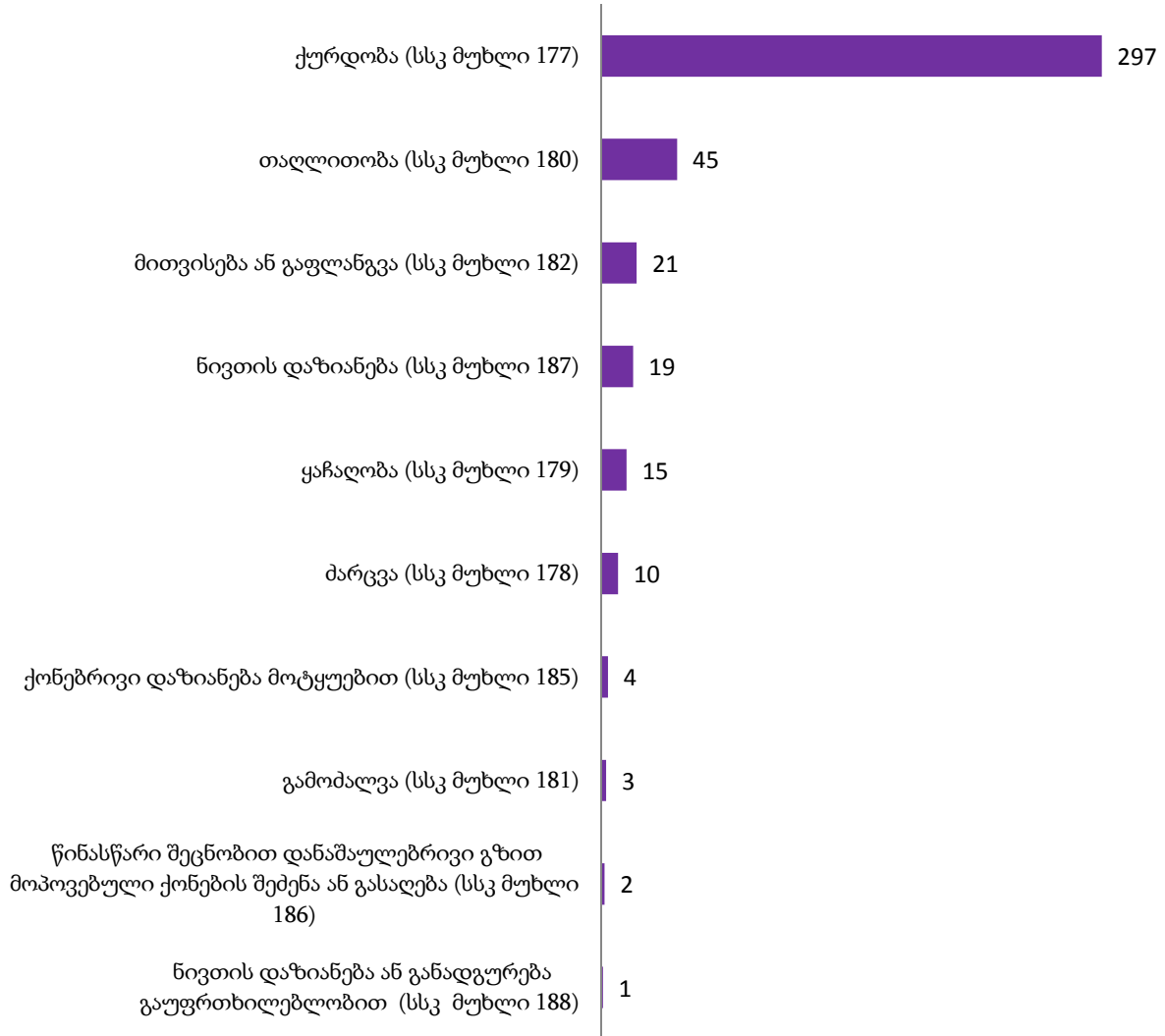
დანაშაული ადამიანის უფლებებისა და თავისუფლებების წინააღმდეგ (სსკ მუხლები 142-170):

დევენის დაწყების მაჩვენებელი ადამიანის უფლებებისა და თავისუფლებების წინააღმდეგ მიმართულ დანაშაულებზე (2017 წლის აპრილი)



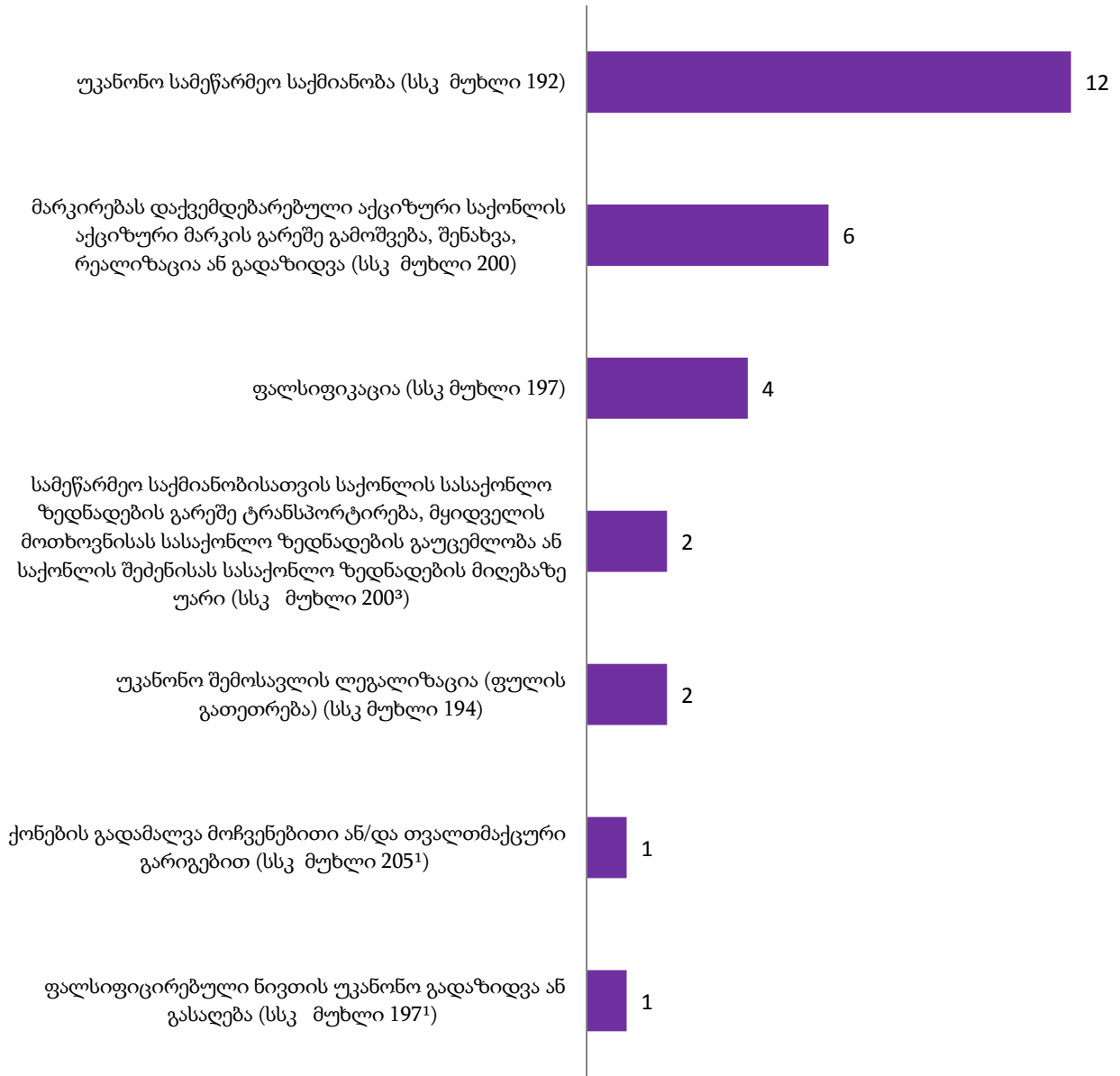
დანაშაული საკუთრების წინააღმდეგ (სსკ მუხლები 177-189¹):

დევნის დაწყების მაჩვენებელი საკუთრების წინააღმდეგ მიმართულ დანაშაულებზე
(2017 წლის აპრილი)



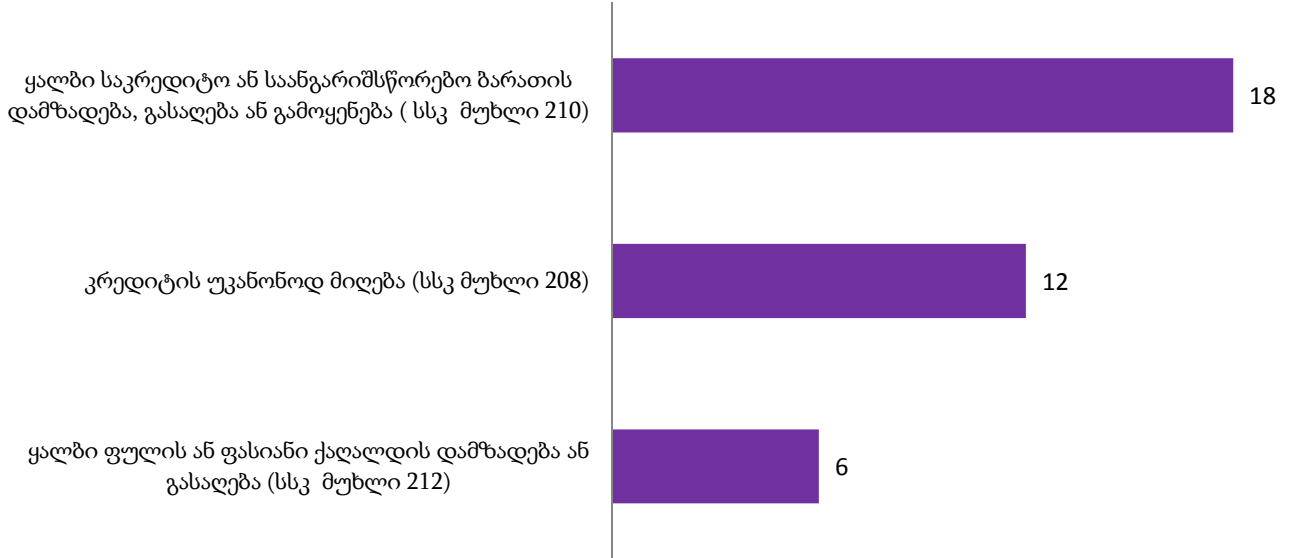
დანაშაული სამეწარმეო ან სხვა ეკონომიკური საქმიანობის წინააღმდეგ (სსკ მუხლები 190-207¹):

დევნის დაწყების მაჩვენებელი სამეწარმეო ან სხვა ეკონომიკური საქმიანობის წინააღმდეგ მიმართულ დანაშაულებზე (2017 წლის აპრილი)



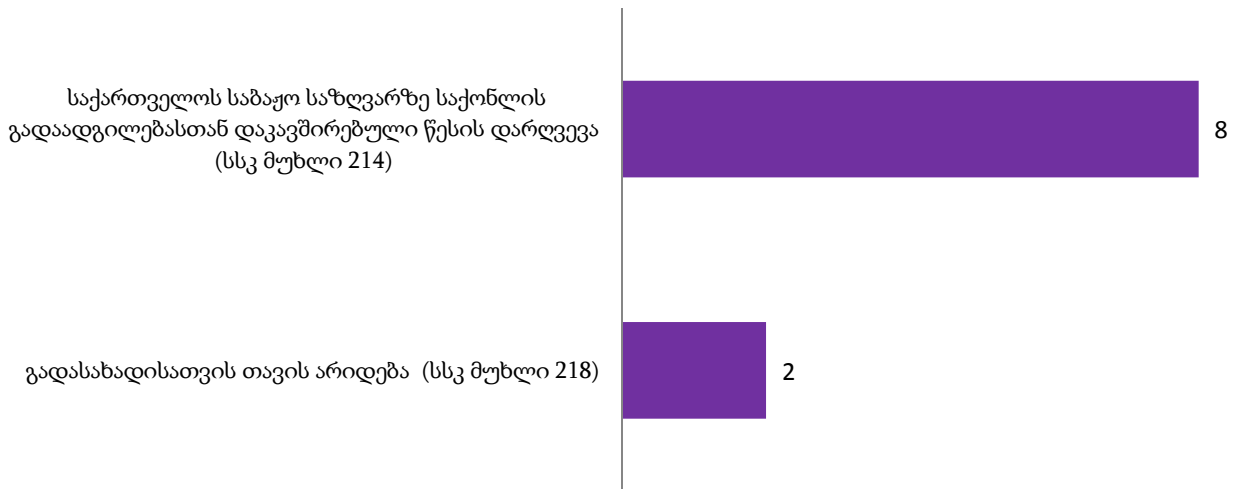
დანაშაული ფულად-საკრედიტო სისტემაში (სსკ მუხლები 208-213):

**დევნის დაწყების მაჩვენებელი დანაშაულებზე ფულად-საკრედიტო სისტემაში
(2017 წლის აპრილი)**



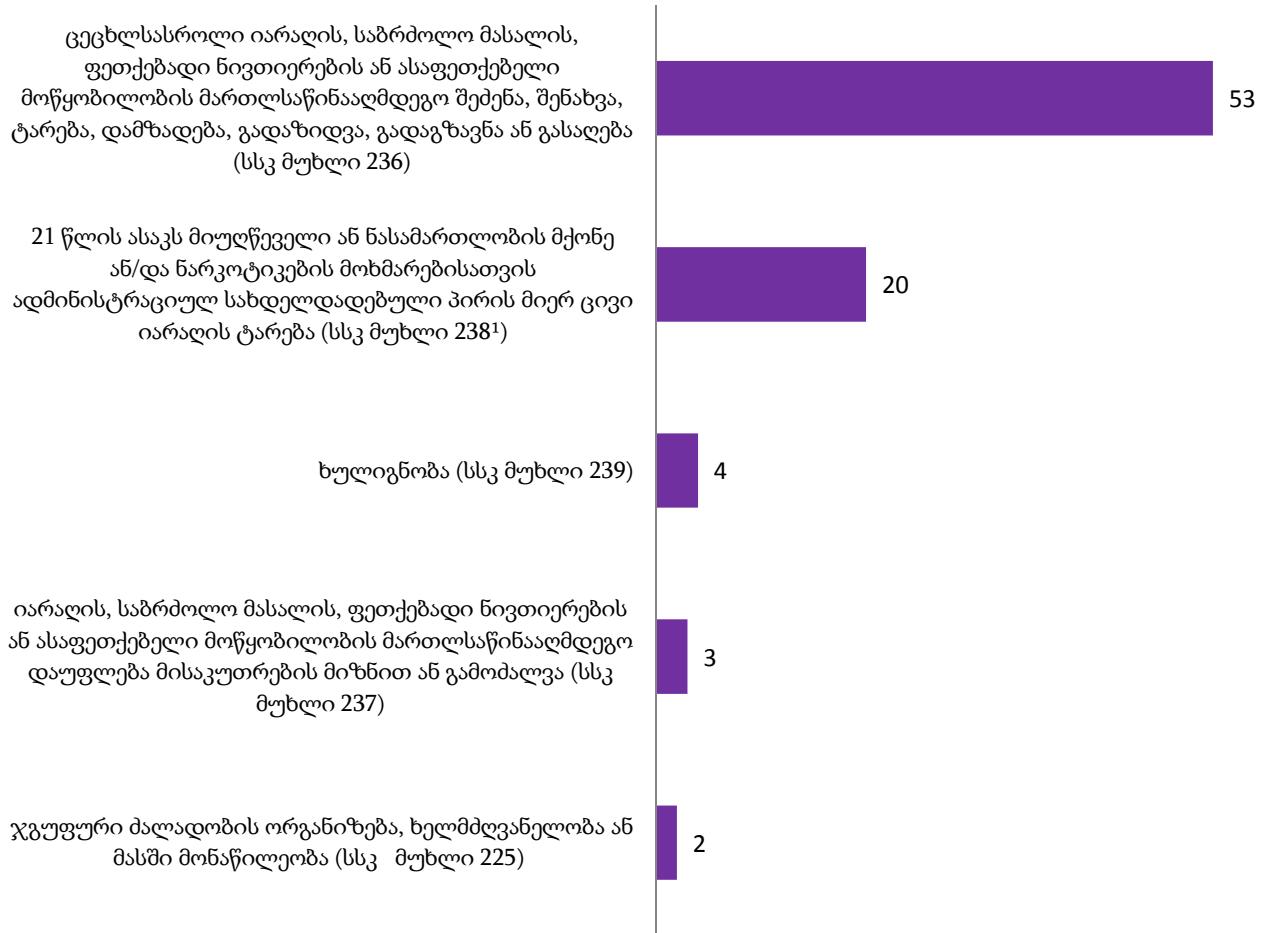
დანაშაული საფინანსო საქმიანობის სფეროში (სსკ მუხლები 214- 219):

**დევნის დაწყების მაჩვენებელი დანაშაულებზე საფინანსო საქმიანობის სფეროში
(2017 წლის აპრილი)**



დანაშაული საზოგადოებრივი უშიშროებისა და წესრიგის წინააღმდეგ (სსკ მუხლები 222-239¹):

დეენის დაწყების მაჩვენებელი საზოგადოებრივი უშიშროებისა და წესრიგის წინააღმდეგ მიმართულ დანაშაულებზე (2017 წლის აპრილი)



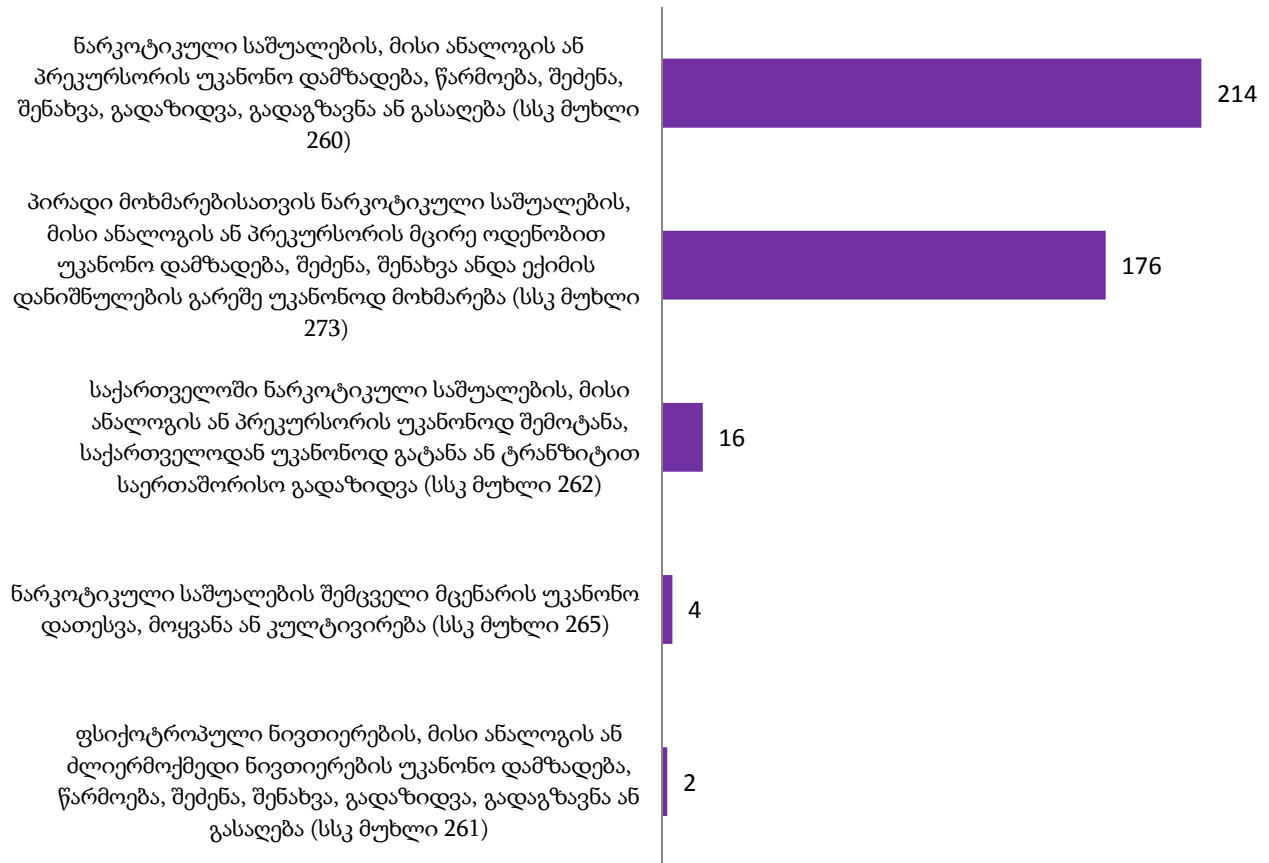
დანაშაული მოსახლეობის ჯანმრთელობისა და საზოგადოებრივი ზნეობის წინააღმდეგ (სსკ მუხლები 246-259):

დევნის დაწყების მაჩვენებელი მოსახლეობის ჯანმრთელობისა და საზოგადოებრივი ზნეობის წინააღმდეგ მიმართულ დანაშაულებზე (2017 წლის აპრილი)



ნარკოტიკული დანაშაული (სსკ მუხლები 260-274):

დევნის დაწყების მაჩვენებელი ნარკოტიკულ დანაშაულებზე (2017 წლის აპრილი)




სატრანსპორტო დანაშაული (სსკ მუხლი 275-283):

დევნა დაიწყო 46 პირის მიმართ ტრანსპორტის მოძრაობის უსაფრთხოების ან ექსპლუატაციის წესის დარღვევის დანაშაულზე (სსკ-ის 276-ე მუხლი).

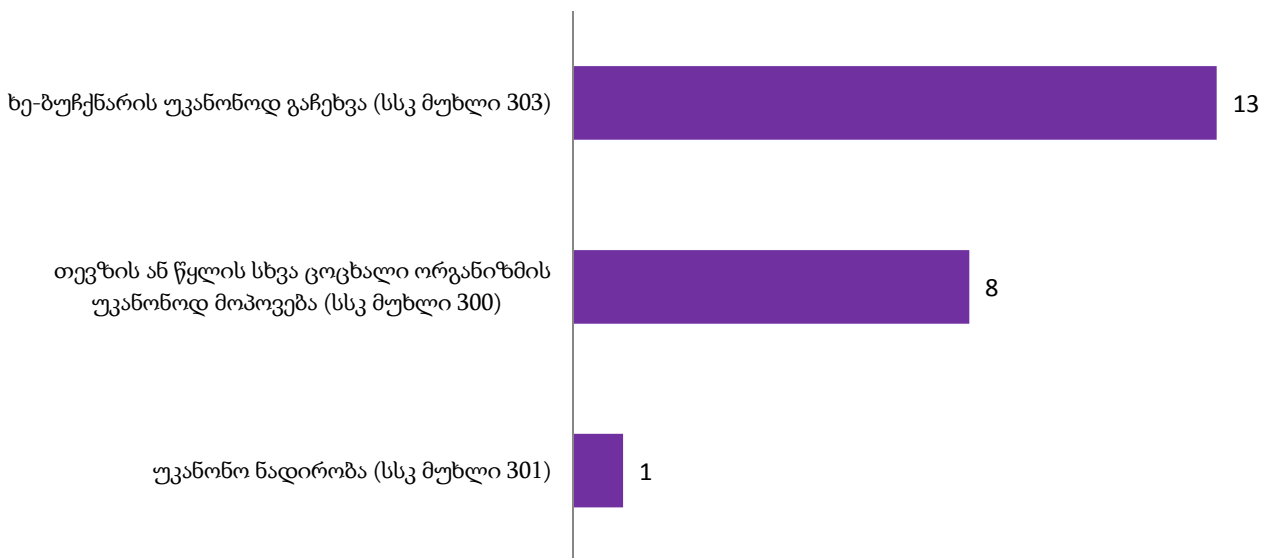
კომპიუტერული დანაშაული (სსკ მუხლები 284-286):

**დევნის დაწყების მაჩვენებელი კომპიუტერულ დანაშაულებზე
(2017 წლის აპრილი)**



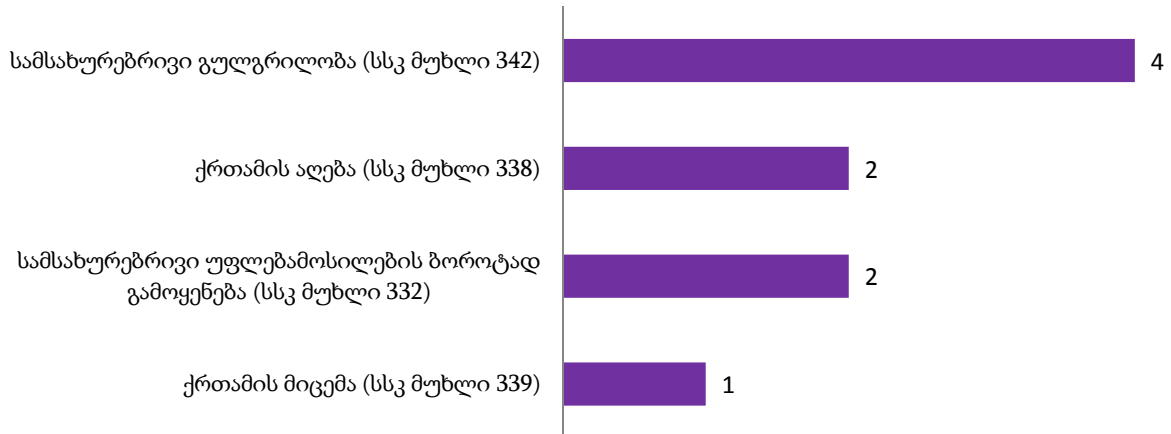
დანაშაული გარემოს დაცვის წესის წინააღმდეგ (სსკ მუხლები 287-306):

**დევნის დაწყების მაჩვენებელი გარემოს დაცვის წესის წინააღმდეგ მიმართულ
დანაშაულებზე
(2017 წლის აპრილი)**



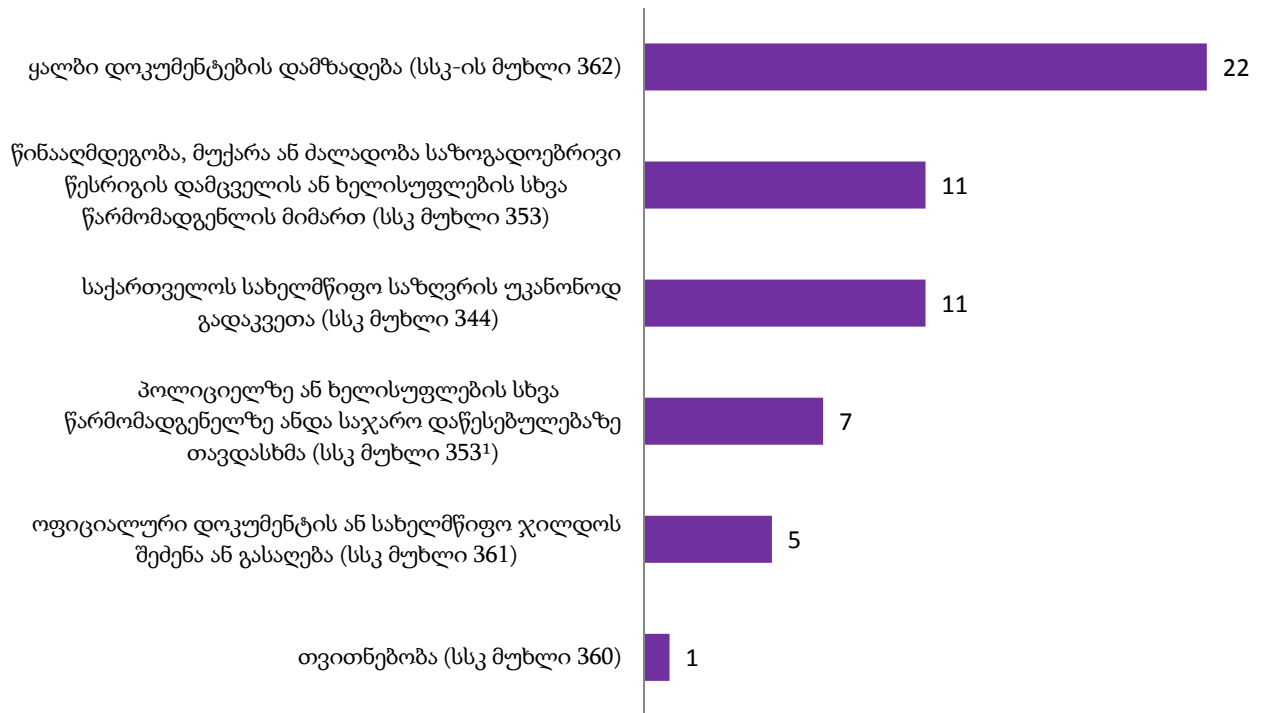
სამოხელეო დანაშაული (სსკ მუხლები 332-342¹):

**დევნის დაწყების მაჩვენებელი სამოხელეო დანაშაულებზე
(2017 წლის აპრილი)**



დანაშაული მმართველობის წესის წინააღმდეგ (სსკ მუხლები 343-363):

**დევნის დაწყების მაჩვენებელი მმართველობის წესის წინააღმდეგ მიმართულ
დანაშაულებზე
(2017 წლის აპრილი)**



დანაშაული სასამართლო ორგანოების საქმიანობის წინააღმდეგ (სსკ მუხლები 364-367¹):

დევნა დაიწყო 1 პირის მიმართ სასამართლოს უპატივცემულობის დანაშაულზე (სსკ-ის 366-ე მუხლი).

დანაშაული მტკიცებულების მოპოვების საპროცესო წესის წინააღმდეგ (სსკ მუხლები 368-373):

დევნის დაწყების მაჩვენებელი მტკიცებულების მოპოვების საპროცესო წესის წინააღმდეგ მიმართულ დანაშაულებზე (2017 წლის აპრილი)



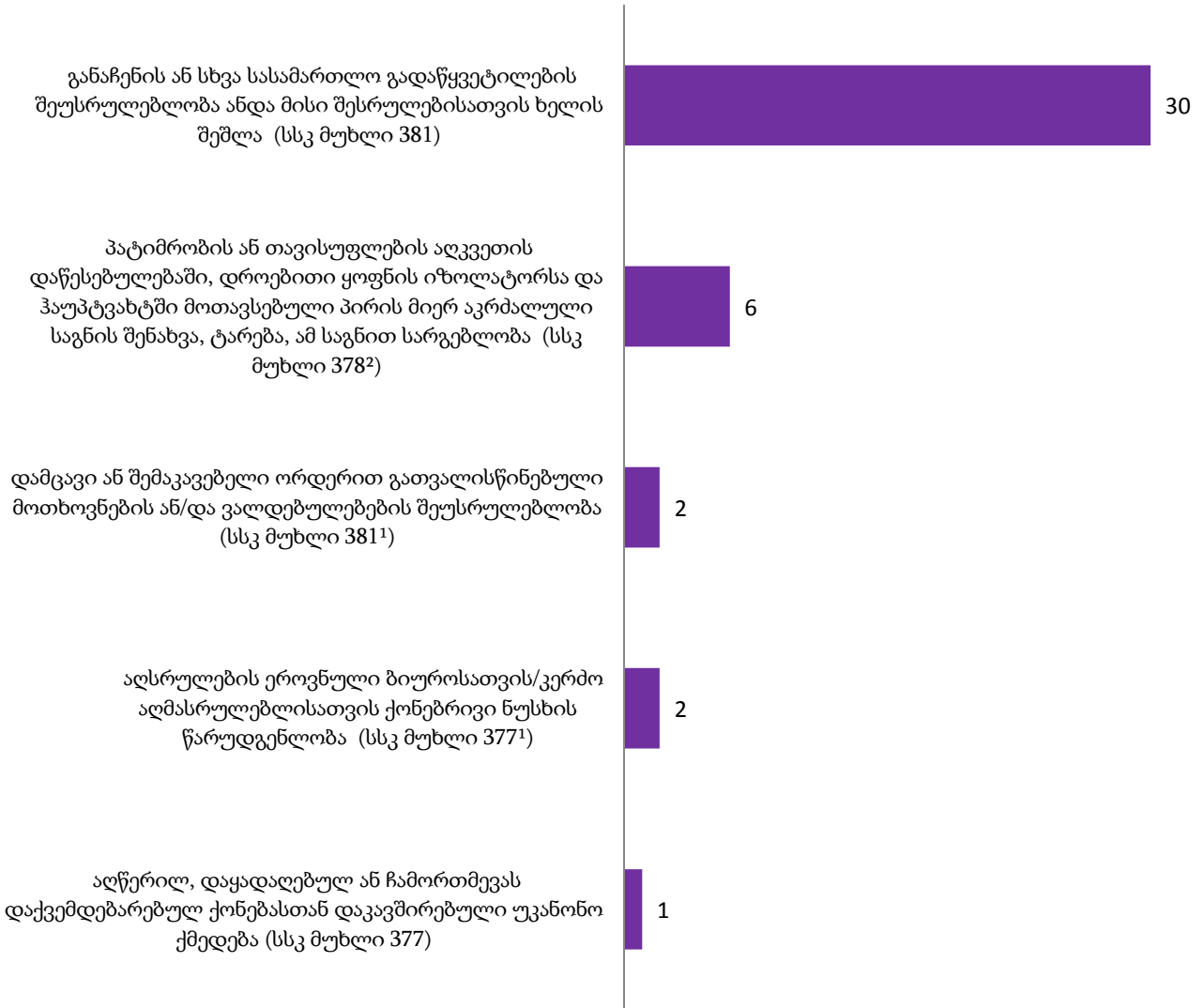
დანაშაულის დროულად აღკვეთისა და გახსნის წინააღმდეგ მიმართული ქმედება (სსკ მუხლები 374-376):

დევნის დაწყების მაჩვენებელი დანაშაულის დროულად აღკვეთისა და გახსნის წინააღმდეგ მიმართულ დანაშაულებზე (2017 წლის აპრილი)



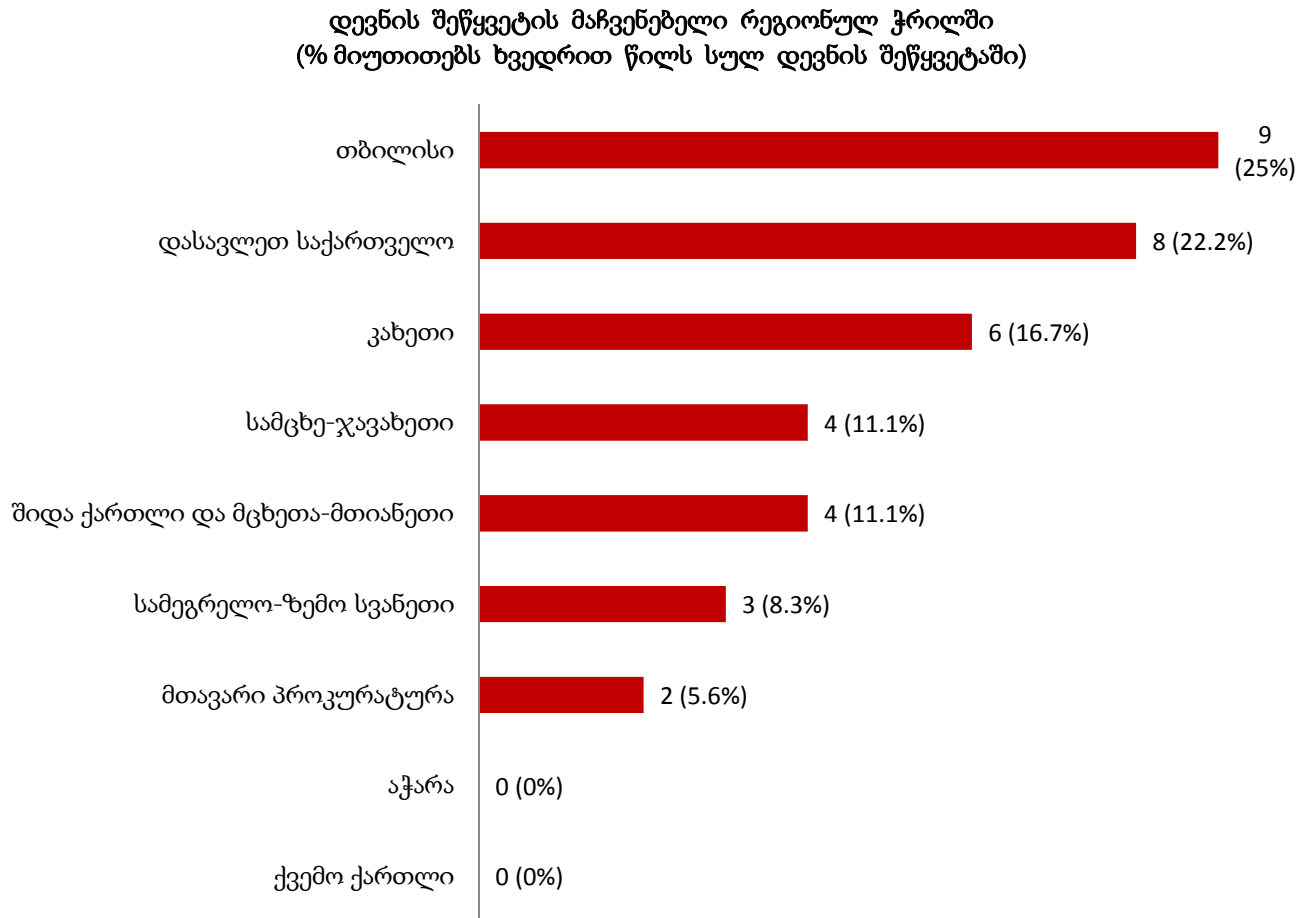
დანაშაული სასამართლო აქტების აღსრულების წინააღმდეგ (სსკ მუხლები 377-381²):

**დეენის დაწყების მაჩვენებელი სასამართლო აქტების აღსრულების წინააღმდეგ
მიმართულ დანაშაულებზე
(2017 წლის აპრილი)**



4.3. დევნის შეწყვეტის მაჩვენებელი პირების მიხედვით

2017 წლის აპრილის თვეში დევნა შეწყდა 36 პირის მიმართ. დევნის შეწყვეტის მაჩვენებელი რეგიონულ ჭრილში ამგვარია (ცხრილი 3; ცხრილი 4):

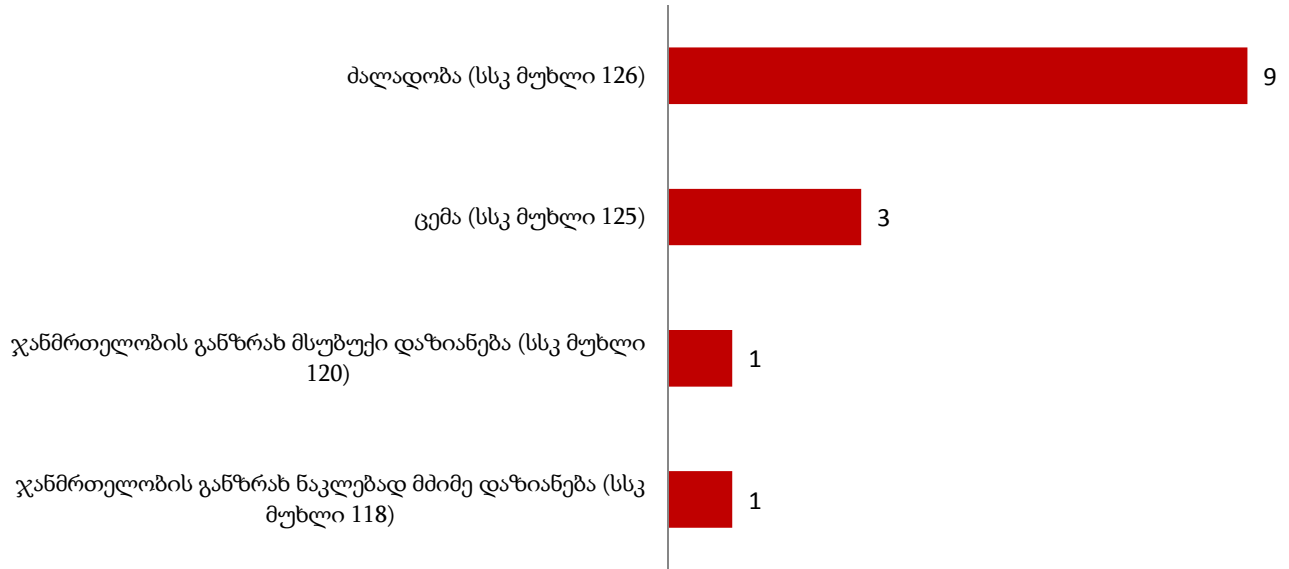


4.4. დევნის შეწყვეტის მაჩვენებელი სისხლის სამართლის კოდექსის კონკრეტული მუხლების მიხედვით

2017 წლის აპრილის თვეში დევნის შეწყვეტის მაჩვენებელი სსკ-ის მუხლების მიხედვით ამგვარია (ცხრილი 6):

დანაშაული ჯანმრთელობის წინააღმდეგ (სსკ მუხლები 117- 126¹):

დევნის შეწყვეტის მაჩვენებელი ჯანმრთელობის წინააღმდეგ მიმართულ დანაშაულებზე (2017 წლის აპრილი)



დანაშაული საკუთრების წინააღმდეგ (სსკ მუხლები 177-189¹):

დევნა შეწყდა 13 პირის მიმართ ქურდობის დანაშაულზე (სსკ-ის 177-ე მუხლი).

დანაშაული სამეწარმეო ან სხვა ორგანიზაციაში სამსახურის ინტერესების წინააღმდეგ (სსკ მუხლები 220-221):

დევნა შეწყდა 2 პირის მიმართ კომერციული მოსყიდვის დანაშაულზე (სსკ-ის 221-ე მუხლი).

დანაშაული საზოგადოებრივი უშიშროებისა და წესრიგის წინააღმდეგ (სსკ მუხლები 222-239¹):

დევნა შეწყდა 3 პირის მიმართ სსკ-ის 236-ე მუხლით გათვალისწინებულ დანაშაულზე (ცეცხლსასროლი იარაღის, საბრძოლო მასალის, ფეთქებადი ნივთიერების ან ასაფეთქებელი მოწყობილობის მართლსაწინააღმდეგო შეძენა, შენახვა, ტარება, დამზადება, გადაზიდვა, გადაგზავნა ან გასაღება).

ნარკოტიკული დანაშაული (სსკ მუხლები 260-274):

დევნა შეწყდა 1 პირის მიმართ სსკ-ის 260-ე მუხლით გათვალისწინებულ დანაშაულზე (ნარკოტიკული საშუალების, მისი ანალოგის ან პრეკურსორის უკანონო დამზადება, წარმოება, შეძენა, შენახვა, გადაზიდვა, გადაგზავნა ან გასაღება).

სატრანსპორტო დანაშაული (სსკ მუხლი 275-283):

დევნა შეწყდა 2 პირის მიმართ სსკ-ის 276-ე მუხლით გათვალისწინებულ დანაშაულზე (ტრანსპორტის მოძრაობის უსაფრთხოების ან ექსპლუატაციის წესის დარღვევა).

დანაშაული მტკიცებულების მოპოვების საპროცესო წესის წინააღმდეგ (სსკ მუხლები 368-373):

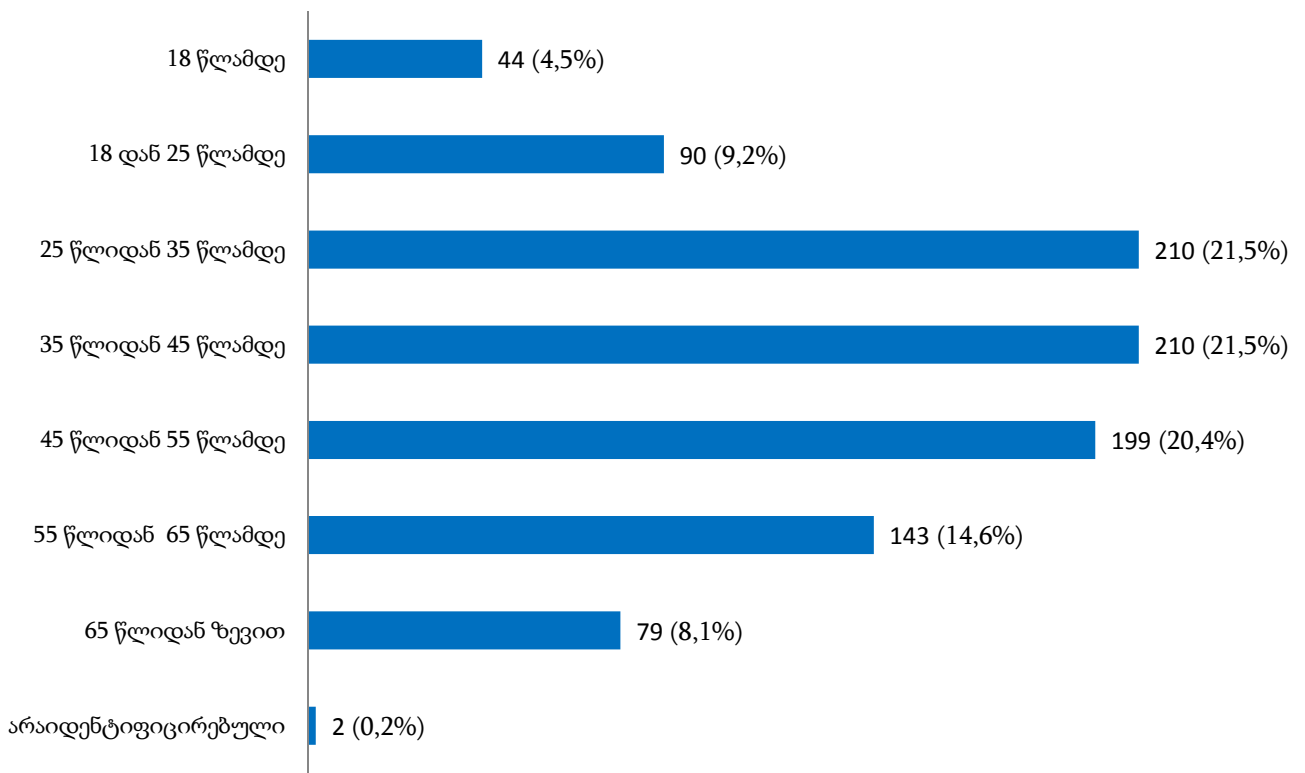
დევნის შეწყვეტის მაჩვენებელი დაფიქსირდა 1 პირის მიმართ სსკ-ის 370-ე მუხლით გათვალისწინებულ დანაშაულზე (ცრუ ჩვენება, ყალბი დასკვნა, საექსპერტო კვლევის ობიექტის დაუცველობა ან არასწორი თარგმანი).

ნაწილი 5. დაზარალებული პირები

5.1. დაზარალებული პირები ასაკობრივ, სქესობრივ ჯგუფებსა და მოქალაქეობის მიხედვით

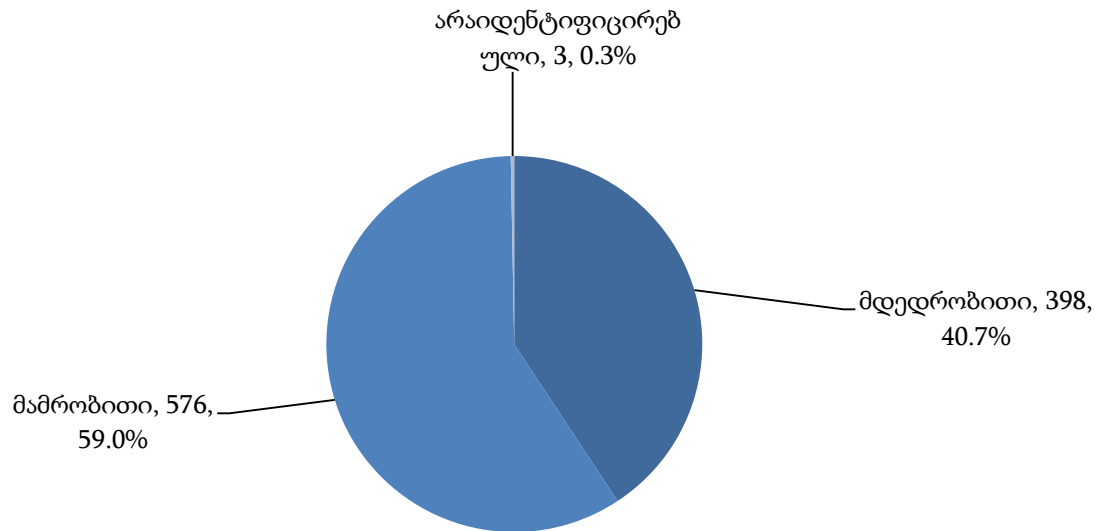
2017 წლის აპრილში სულ დაზარალებულ პირთა რაოდენობამ შეადგინა 977. ასაკობრივი ჯგუფების მიხედვით დაზარალებული პირები ასე გადანაწილდა (ცხრილი 7):

დაზარალებული პირები ასაკობრივ ჯგუფებში
(% მიუთითებს ხვედრით წილს სულ დაზარალებულ პირთა რაოდენობაში)



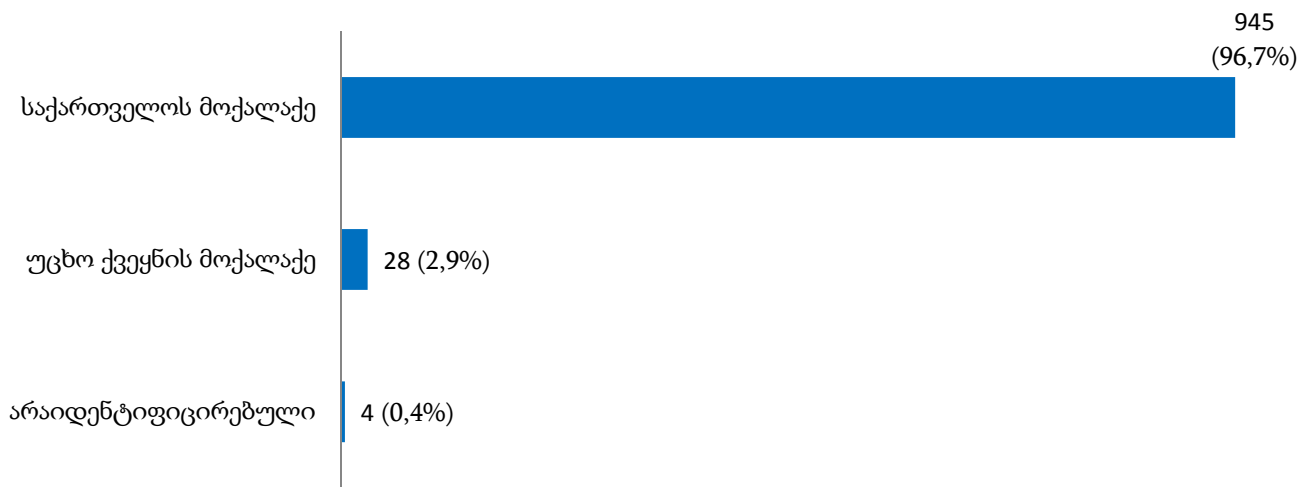
დაზარალებული პირები სქესობრივ ჯგუფებში ამგვარია (ცხრილი 5):

დაზარალებული პირები სქესობრივ ჭრილში
(2017 წლის აპრილი)



2017 წლის აპრილის თვეში დაზარალებული პირების უმეტესობა საქართველოს მოქალაქეა (ცხრილი 5):

დაზარალებული პირები მოქალაქეობის მიხედვით
(2017 წლის აპრილი)

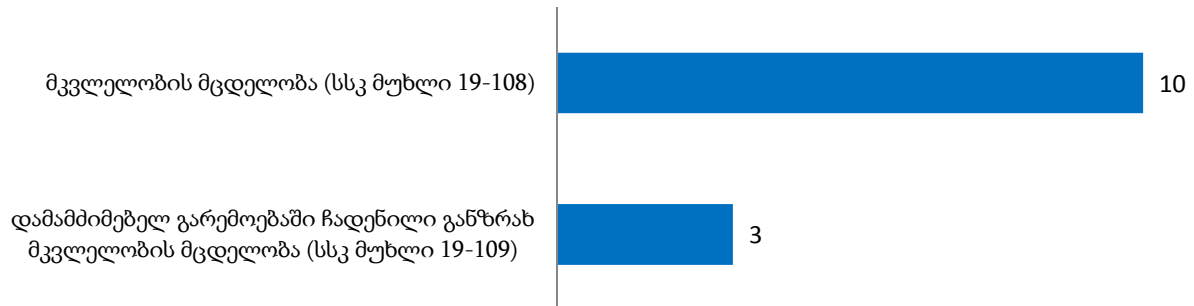


5.2. დაზარალებული პირები სისხლის სამართლის კოდექსის კონკრეტული მუხლების მიხედვით

2017 წლის აპრილის თვეში დაზარალებული პირები სსკ-ის კონკრეტული მუხლების მიხედვით ასე გადანაწილდა (ცხრილი 8):

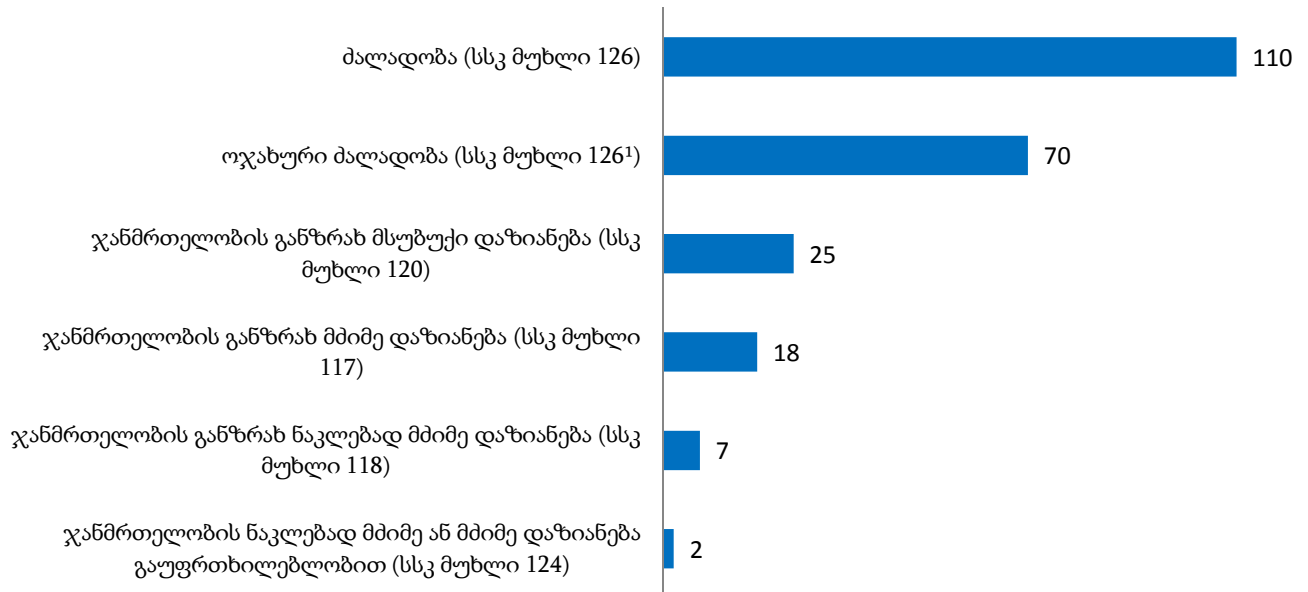
დანაშაული სიცოცხლის წინააღმდეგ (სსკ მუხლები 108-116):

დაზარალებული პირები სიცოცხლის წინააღმდეგ მიმართულ დანაშაულებზე (2017 წლის აპრილი)



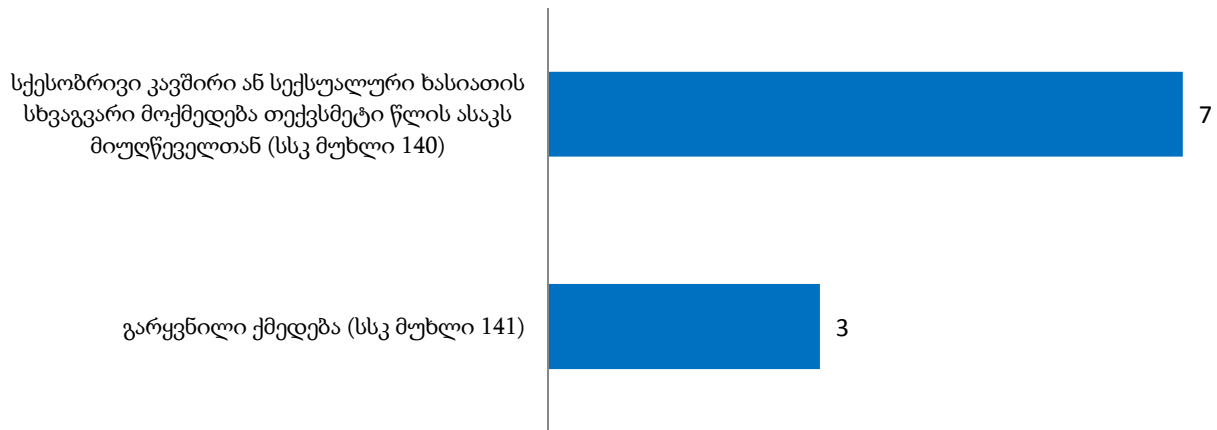
დანაშაული ჯანმრთელობის წინააღმდეგ (სსკ მუხლები 117- 126¹):

დაზარალებული პირები ჯანმრთელობის წინააღმდეგ მიმართულ დანაშაულებზე (2017 წლის აპრილი)



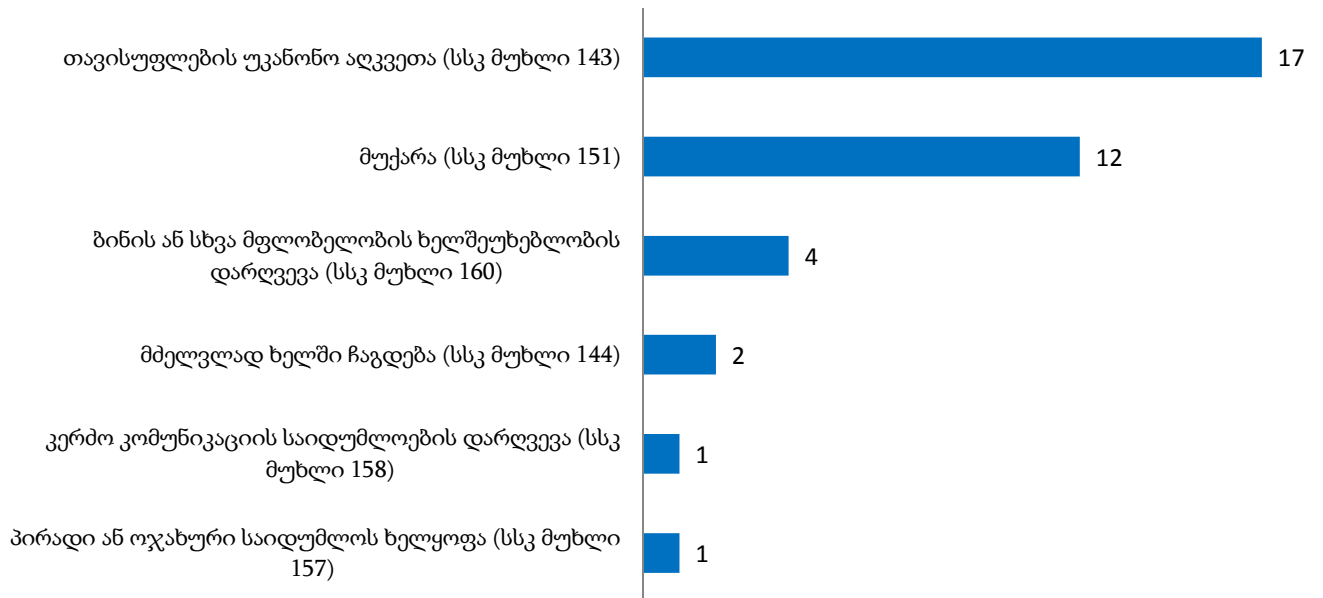
დანაშაული სქესობრივი თავისუფლებისა და ხელშეუხებლობის წინააღმდეგ (სსკ მუხლები 137-141):

დაზარალებული პირები სქესობრივი თავისუფლებისა და ხელშეუხებლობის წინააღმდეგ მიმართულ დანაშაულებზე (2017 წლის აპრილი)



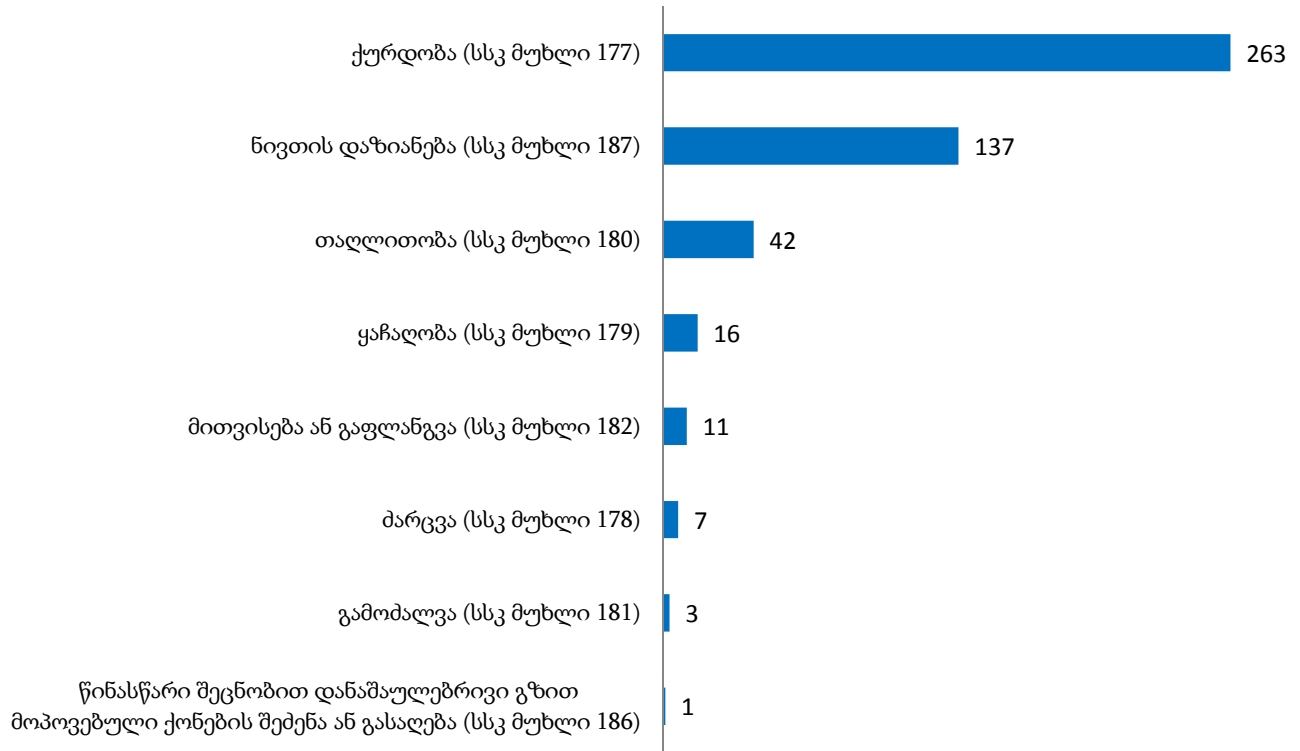
დანაშაული ადამიანის უფლებებისა და თავისუფლებების წინააღმდეგ (სსკ მუხლები 142-170):

დაზარალებული პირები ადამიანის უფლებებისა და თავისუფლებების წინააღმდეგ მიმართულ დანაშაულებზე (2017 წლის აპრილი)



დანაშაული საკუთრების წინააღმდეგ (სსკ მუხლები 177-189¹):

დაზარალებული პირები საკუთრების წინააღმდეგ მიმართულ დანაშაულებზე (2017 წლის აპრილი)



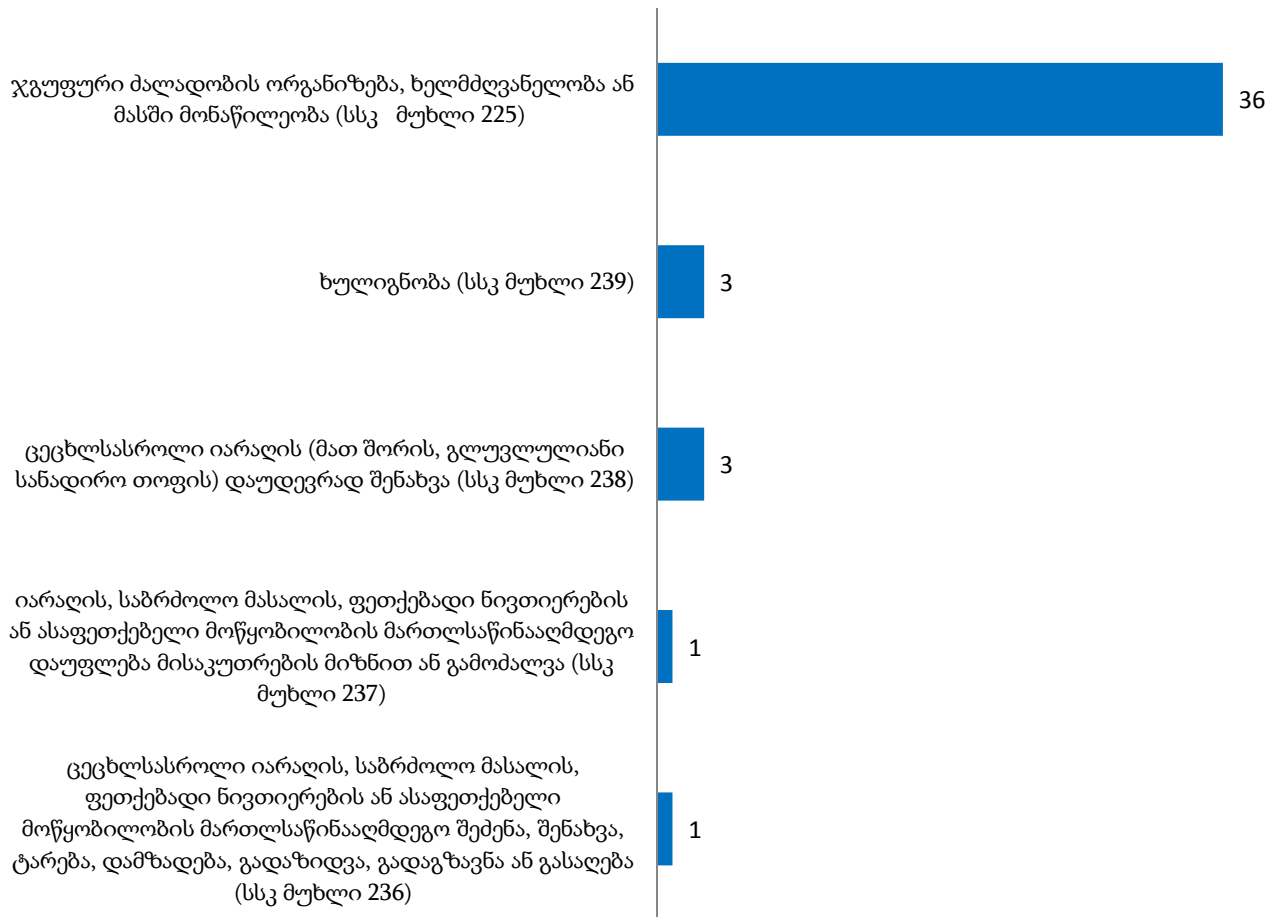
დანაშაული ფულად-საკრედიტო სისტემაში (სსკ მუხლები 208-213):

დაზარალებული პირები დანაშაულებზე ფულად-საკრედიტო სისტემაში (2017 წლის აპრილი)



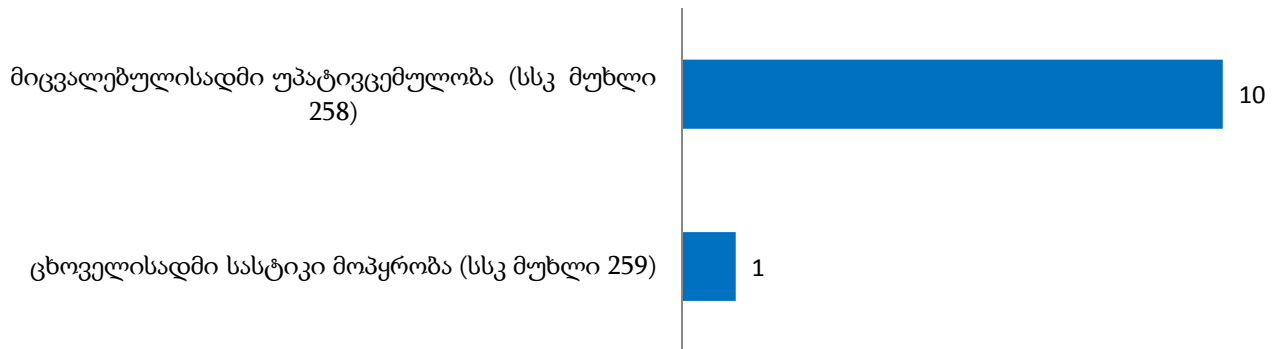
დანაშაული საზოგადოებრივი უშიშროებისა და წესრიგის წინააღმდეგ (სსკ მუხლები 222-239¹):

დაზარალებული პირები საზოგადოებრივი უშიშროებისა და წესრიგის წინააღმდეგ მიმართულ დანაშაულებზე (2017 წლის აპრილი)



დანაშაული მოსახლეობის ჯანმრთელობისა და საზოგადოებრივი ზნეობის წინააღმდეგ (სსკ მუხლები 246-259):

დაზარალებული პირები მოსახლეობის ჯანმრთელობისა და საზოგადოებრივი ზნეობის წინააღმდეგ მიმართულ დანაშაულებზე (2017 წლის აპრილი)

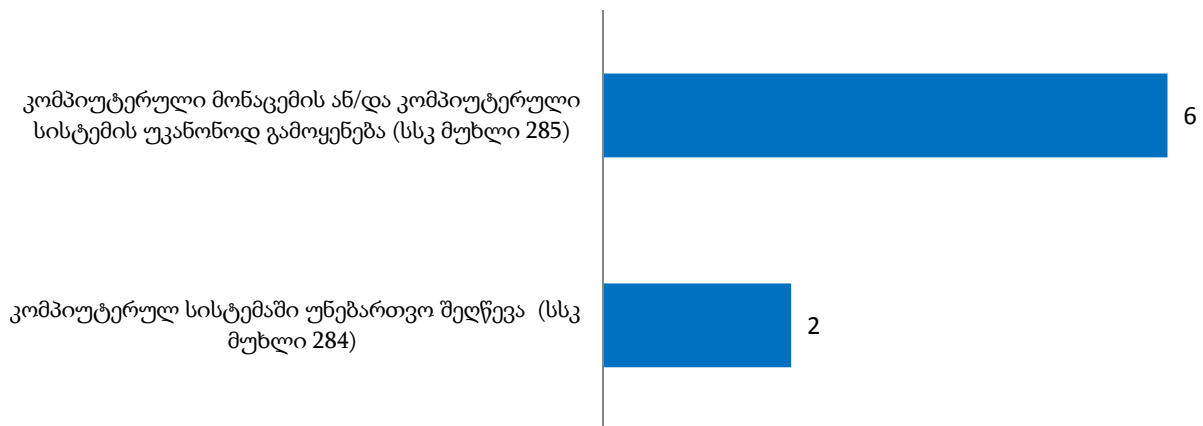


სატრანსპორტო დანაშაული (სსკ მუხლი 275-283):

95 პირი დაზარალდა სსკ-ის 276-ე მუხლით გათვალისწინებული დანაშაულის ჩადენის შედეგად (ტრანსპორტის მოძრაობის უსაფრთხოების ან ექსპლუატაციის წესის დარღვევა).

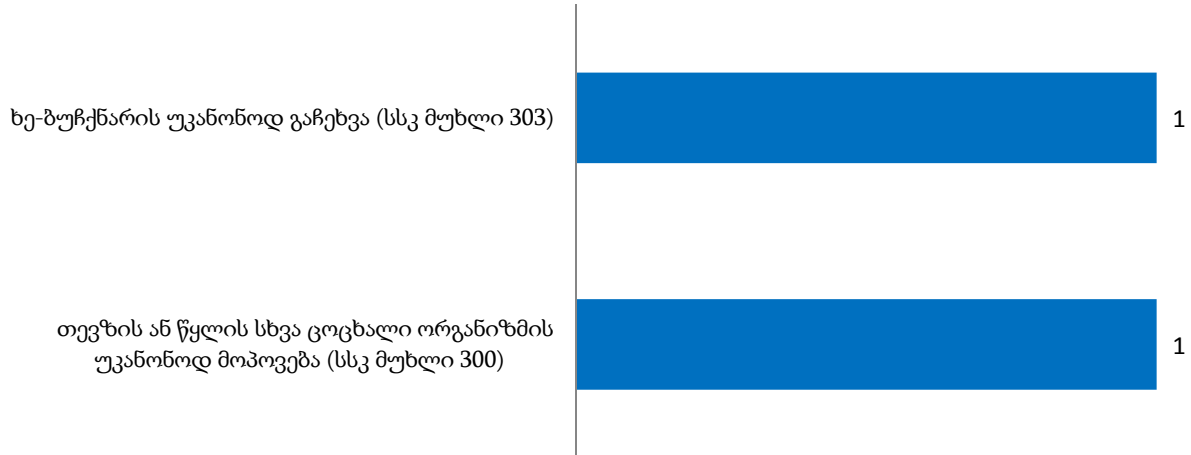
კომპიუტერული დანაშაული (სსკ მუხლები 284-286):

დაზარალებული პირები კომპიუტერულ დანაშაულებზე (2017 წლის აპრილი)



დანაშაული გარემოს დაცვის წესის წინააღმდეგ (სსკ მუხლები 287-306):

დაზარალებული პირები გარემოს დაცვის წესის წინააღმდეგ მიმართულ დანაშაულებზე (2017 წლის აპრილი)

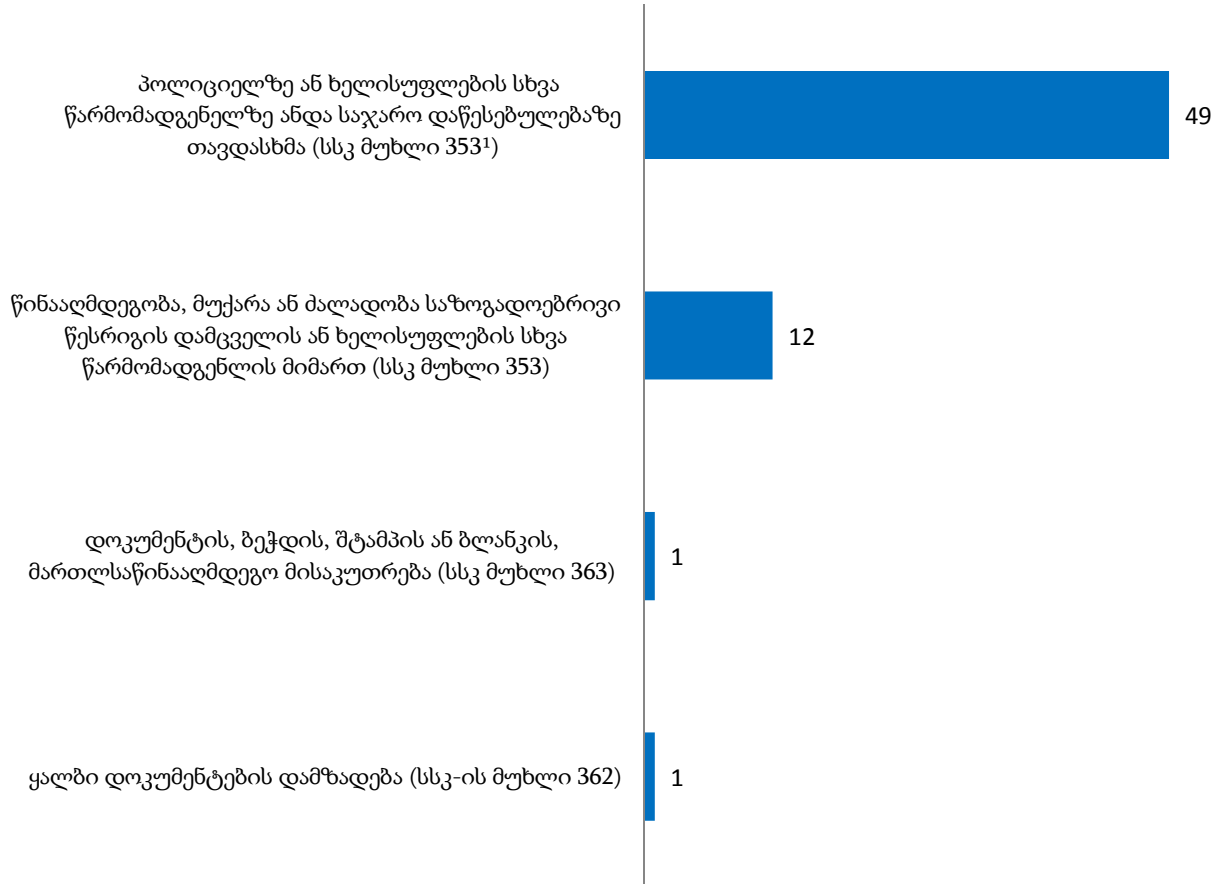


სამოხელეო დანაშაული (სსკ მუხლები 332-342¹):

1 დაზარალებული პირი დაფიქსირდა სამსახურებრივი გულგრილობის დანაშაულზე (სსკ-ის 342-ე მუხლი).

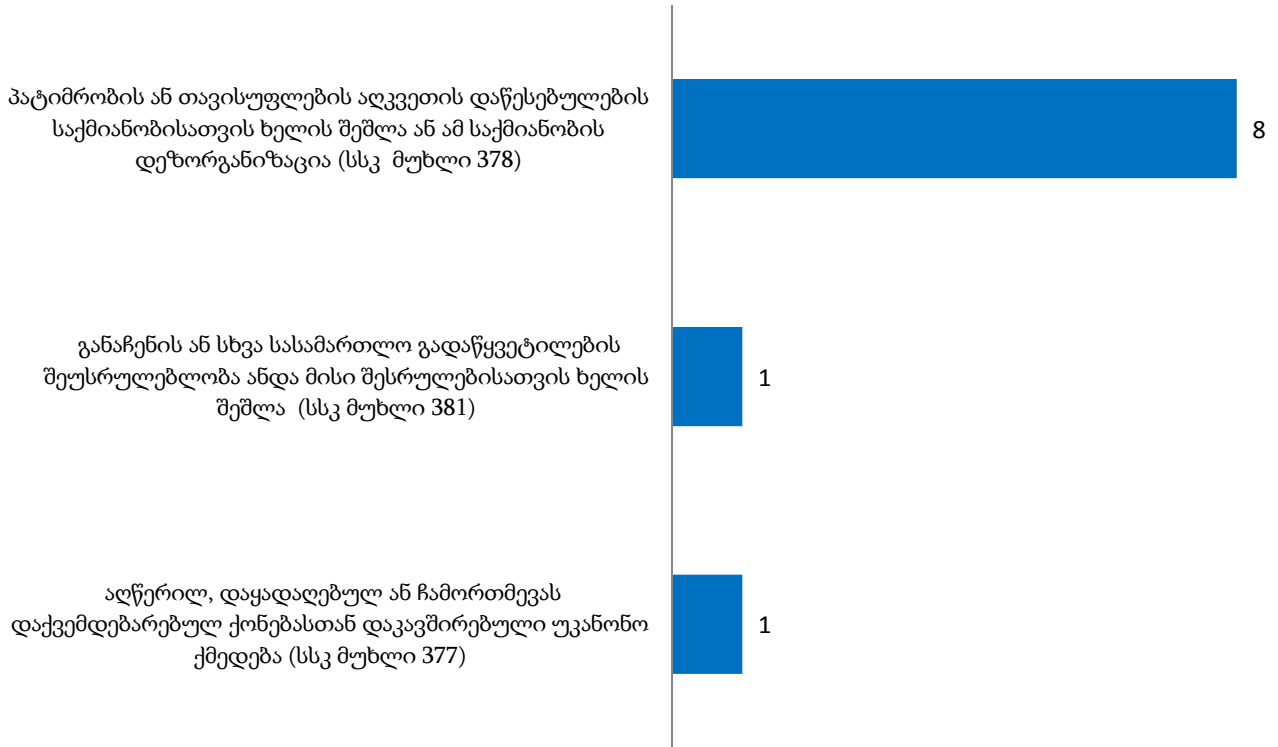
დანაშაული მმართველობის წესის წინააღმდეგ (სსკ მუხლები 343-363):

დაზარალებული პირები მმართველობის წესის წინააღმდეგ მიმართულ დანაშაულებზე (2017 წლის აპრილი)



დანაშაული სასამართლო აქტების აღსრულების წინააღმდეგ (სსკ მუხლები 377-381²):

დაზარალებული პირები სასამართლო აქტების აღსრულების წინააღმდეგ მიმართულ დანაშაულებზე (2017 წლის აპრილი)



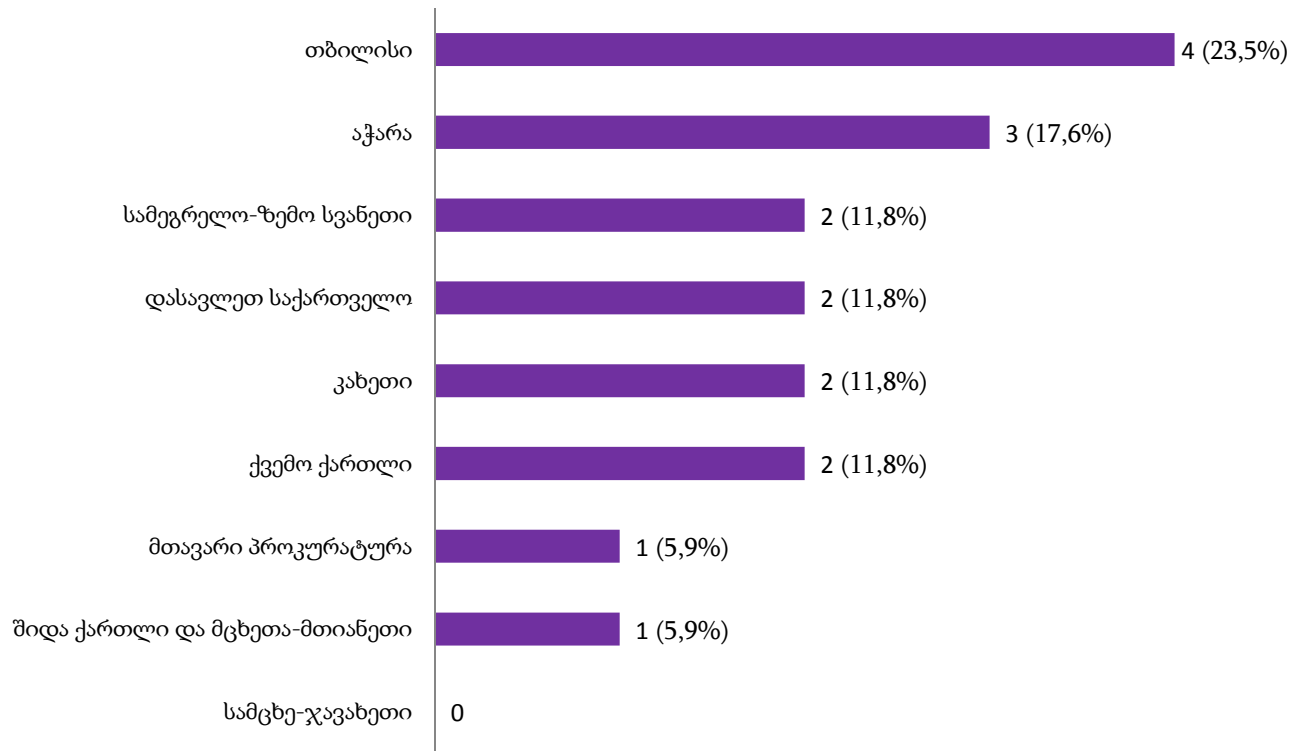
ნაწილი 6. არასრულწლოვნები

6.1 დევნის დაწყების მაჩვენებელი არასრულწლოვანთა მიმართ

2017 წლის აპრილის თვეში სისხლისსამართლებრივი დევნა დაწყებულ იქნა 17 არასრულწლოვნის მიმართ. აქედან 17,6% (3 პირი) მოდის პირებზე, რომელთაც დანაშაული ჩაიდინეს გამოსაცდელი ვადის გასვლამდე (ცხრილი 3).

არასრულწლოვანთა მიმართ დევნის დაწყების მაჩვენებელი რეგიონულ ჭრილში ამგვარია (ცხრილი 4):

**დევნის დაწყების მაჩვენებელი არასრულწლოვანთა მიმართ რეგიონულ ჭრილში
(% მიუთითებს ხვედრით წილს სულ არასრულწლოვანთა მიმართ დევნის
დაწყების მაჩვენებელში)**



6.2. დევნის დაწყების მაჩვენებელი არასრულწლოვანთა მიმართ სისხლის სამართლის კოდექსის კონკრეტული მუხლების მიხედვით

2017 წლის აპრილის თვეში არასრულწლოვანთა მიმართ დევნის დაწყების მაჩვენებელი კონკრეტული დანაშაულების მიხედვით ამგვარია (ცხრილი 5):

დანაშაული სიცოცხლის წინააღმდეგ (სსკ მუხლები 108-116):

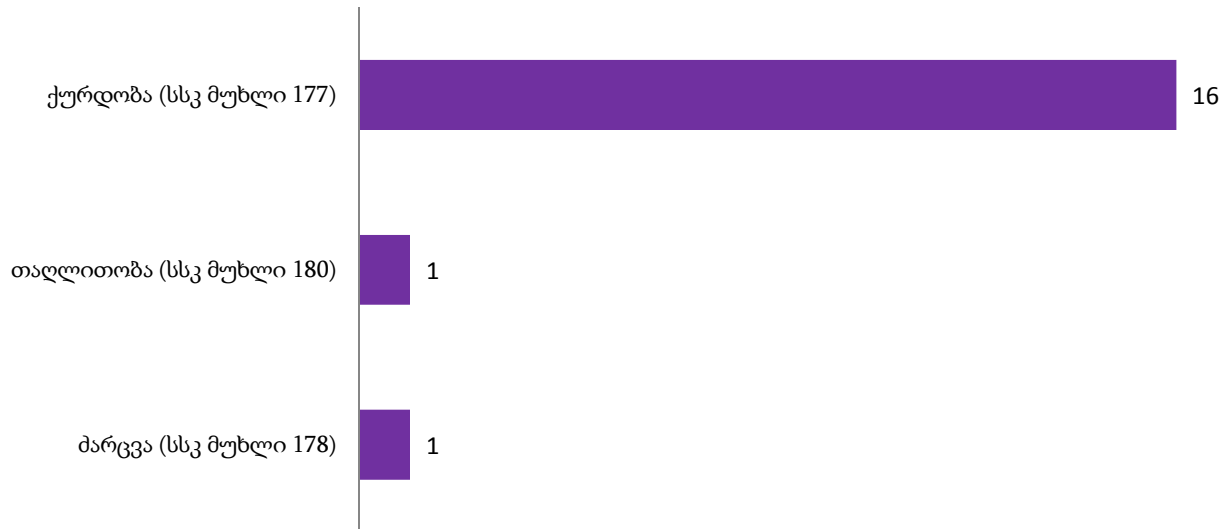
დევნა დაიწყო 1 პირის მიმართ მკვლელობის მცდელობის დანაშაულზე (სსკ-ის 19-108-ე მუხლი).

დანაშაული ჯანმრთელობის წინააღმდეგ (სსკ მუხლები 117- 126¹):

დევნა დაიწყო 1 არასრულწლოვანი პირის მიმართ ჯანმრთელობის განზრახ მსუბუქი დაზიანების დანაშაულზე (სსკ-ის 120-ე მუხლი).

დანაშაული საკუთრების წინააღმდეგ (სსკ მუხლები 177-189¹):

დევნის დაწყების მაჩვენებელი არასრულწლოვანთა მიმართ საკუთრების წინააღმდეგ მიმართულ დანაშაულებზე (2017 წლის აპრილი)



ნარკოტიკული დანაშაული (სსკ მუხლები 260-274):

დევნის დაწყების მაჩვენებელი დაფიქსირდა 1 არასრულწლოვნის მიმართ სსკ-ის 260-ე მუხლით გათვალისწინებულ დანაშაულზე (ნარკოტიკული საშუალების, მისი ანალოგის ან პრეკურსორის უკანონო დამზადება, წარმოება, შექმნა, შენახვა, გადაზიდვა, გადაგზავნა ან გასაღება).

6.3. დევნის შეწყვეტის მაჩვენებელი არასრულწლოვანთა მიმართ

2017 წლის აპრილის თვეში დევნა შეწყდა 4 არასრულწლოვნის მიმართ. აქედან 3 არასრულწლოვანი ფიქსირდება სამეგრელო-ზემო სვანეთში, ხოლო 2 - დასავლეთ საქართველოში. (ცხრილი 3, ცხრილი 4).

6.4. დევნის შეწყვეტის მაჩვენებელი არასრულწლოვანთა მიმართ სისხლის სამართლის კოდექსის კონკრეტული მუხლების მიხედვით

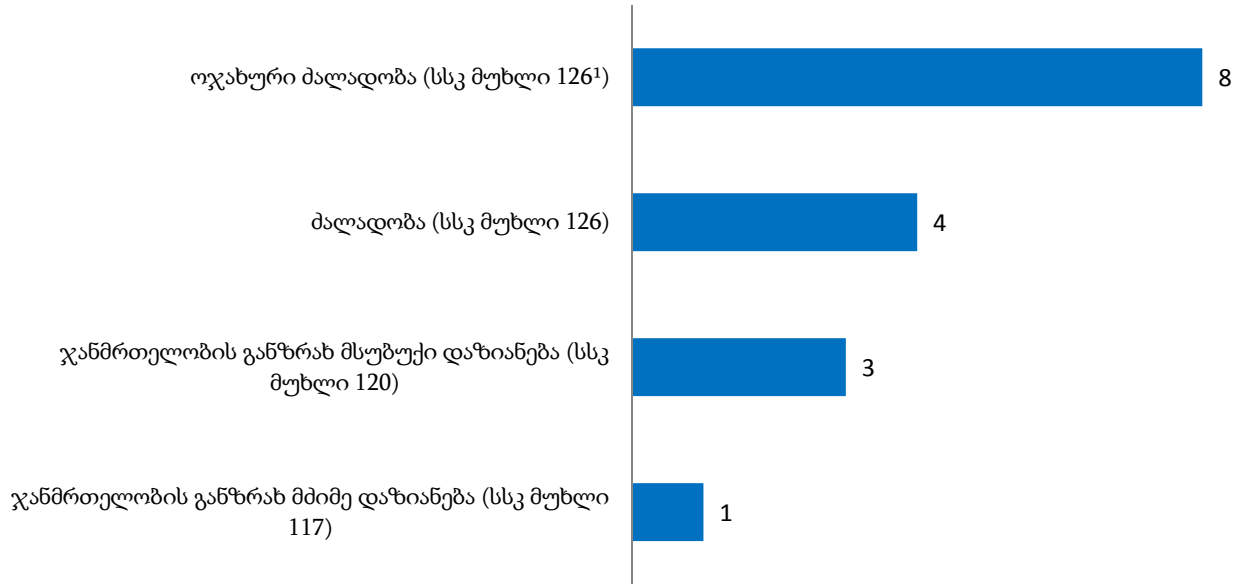
2017 წლის აპრილის თვეში დევნა შეწყდა 4 არასრულწლოვანი პირის მიმართ ქურდობის დანაშაულზე (სსკ-ის 177-ე მუხლი).

6.5. დაზარალებული არასრულწლოვნები

2017 წლის აპრილის თვეში სულ დაზარალდა 44 არასრულწლოვანი. დაზარალებული არასრულწლოვნები დანაშაულების მიხედვით ამგვარია (ცხრილი 8):


დანაშაული ჯანმრთელობის წინააღმდეგ (სსკ მუხლები 117- 126¹):

დაზარალებული არასრულწლოვნები ჯანმრთელობის წინააღმდეგ მიმართულ დანაშაულებზე (2017 წლის აპრილი)




დანაშაული სქესობრივი თავისუფლებისა და ხელშეუხებლობის წინააღმდეგ (სსკ მუხლები 137-141):

დაზარალებული არასრულწლოვნები სქესობრივი თავისუფლებისა და ხელშეუხებლობის წინააღმდეგ მიმართულ დანაშაულებზე (2017 წლის აპრილი)



დანაშაული ადამიანის უფლებებისა და თავისუფლებების წინააღმდეგ (სსკ მუხლები 142-170):

დაზარალებული არასრულწლოვნები ადამიანის უფლებებისა და თავისუფლებების წინააღმდეგ მიმართულ დანაშაულებზე (2017 წლის აპრილი)



დანაშაული საკუთრების წინააღმდეგ (სსკ მუხლები 177-189¹):

დაზარალდა 6 არასრულწლოვანი ქურდობის დანაშაულზე (სსკ-ის 177-ე მუხლი).

დანაშაული საზოგადოებრივი უშიშროებისა და წესრიგის წინააღმდეგ (სსკ მუხლები 222-239¹):

2 არასრულწლოვანი დაზარალებული დაფიქსირდა სსკ-ის 238-ე მუხლით გათვალისწინებულ დანაშაულზე (ცეცხლსასროლი იარაღის (მათ შორის, გლუვკულიანი სანადირო თოფის) დაუდევრად შენახვა).

სატრანსპორტო დანაშაული (სსკ მუხლი 275-283):

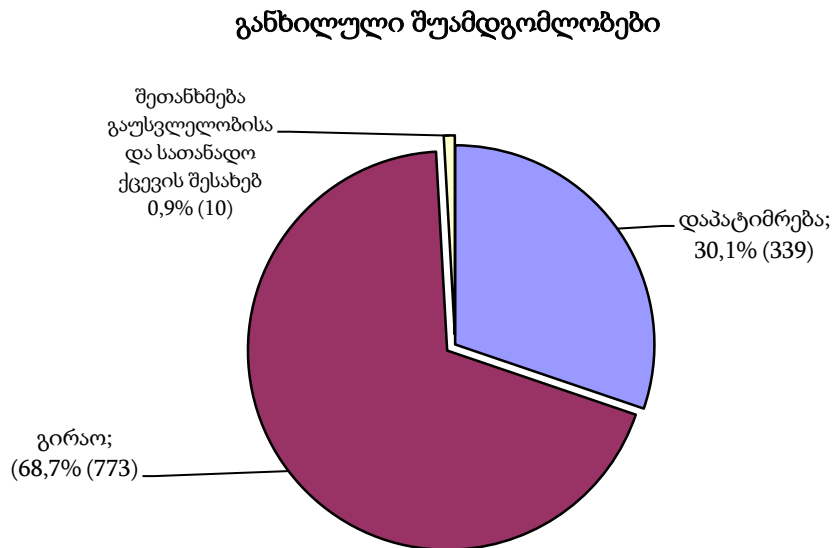
დაზარალდა 9 არასრულწლოვანი ტრანსპორტის მოძრაობის უსაფრთხოების ან ექსპლუატაციის წესის დარღვევის დანაშაულზე (სსკ-ის 276-ე მუხლი).

თავი III. სასამართლო სტატისტიკა

ნაწილი 7 - სასამართლოს მიერ შეფარდებული ადვოკატის ღონისძიებები

7.1 ადვოკატის ღონისძიებების შეფარდების შედეგები

2017 წლის აპრილში პირველი ინსტანციის სასამართლოების მიერ განხილულია საგამოძიებო ორგანოებიდან ადვოკატის ღონისძიებების შეფარდებაზე შემოსული 1126 შუამდგომლობა. განხილული შუამდგომლობებიდან დაპატიმრების ხვედრითი წილი შეადგენს 30,1%-ს, გირაოს ხვედრითი წილი - 68,7%-ს, გაუსვლელობისა და სათანადო ქცევის შესახებ შეთანხმების ხვედრითი წილი - 0,9%-ს (იხ. დანართი ცხრილი №9).

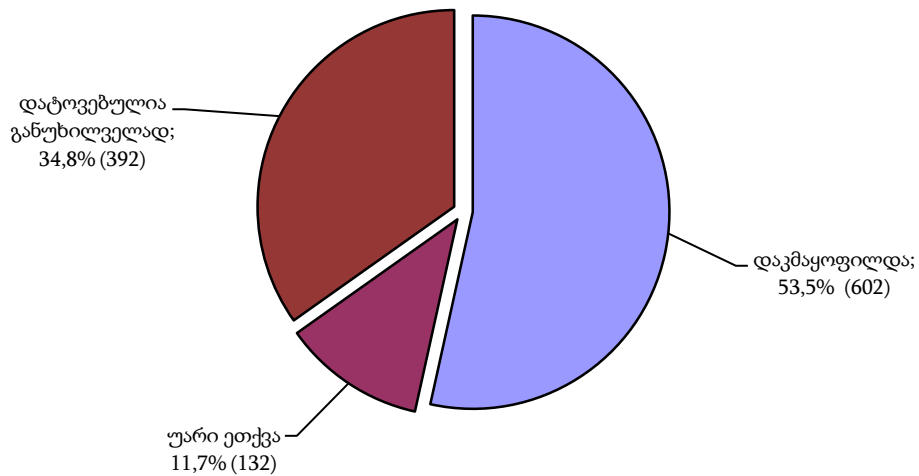


სულ განხილული შუამდგომლობიდან სასამართლოს მიერ დაკმაყოფილებულ იქნა 602 შუამდგომლობა, ანუ 53,5%. მათ შორის: დაპატიმრების შეფარდებაზე განხილული შუამდგომლობებიდან სასამართლოს მიერ დაკმაყოფილებულ იქნა 70,5%, გირაოს შეფარდებაზე დაკმაყოფილებულ იქნა 46,3%.

დატოვებულია განუხილველად საპროცესო შეთანხმების დამტკიცების გამო საგამომიებო ორგანოებიდან შემოსული 392 შუამდგომლობა, ანუ 34,8%.

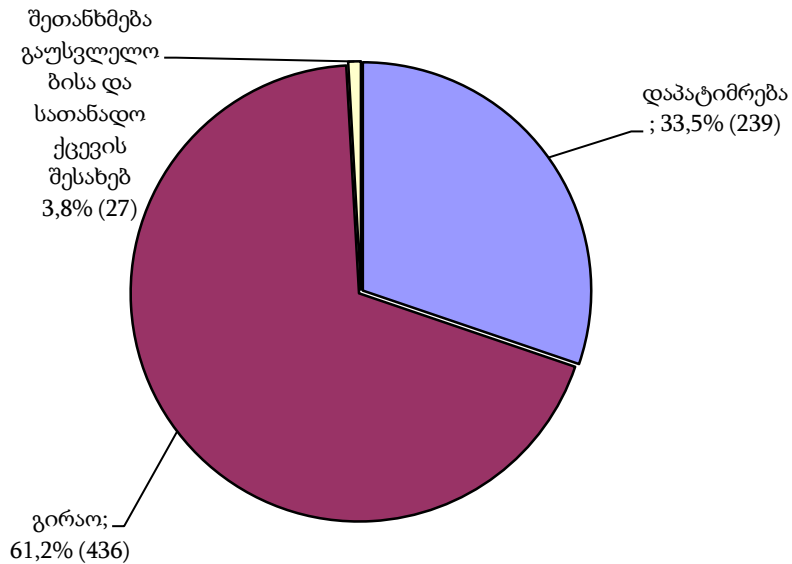
საგამომიებო ორგანოებიდან შემოსული შუამდგომლობებიდან უარი ეთქვა მოცემული შუამდგომლობის შეფარდებაზე და შეეფარდა სხვა აღკვეთის ღონისძიება, ან უარი ეთქვა შეფარდებაზე 132 შუამდგომლობას, ანუ 11,7%-ს;

შუამდგომლობების განხილვის შედეგები



2017 წლის აპრილში სულ შეფარდებული აღკვეთის ღონისძიებებიდან დაპატიმრებაზე მოდის 33,5% (239), გირაოზე - 61,2% (436), გაუსვლელობისა და სათანადო ქცევის შესახებ შეთანხმებაზე - 3,8% (27).

შეფარდებული აღკვეთის ღონისძიებები



2017 წლის აპრილში პირველი ინსტანციის სასამართლოების მიერ სულ შეფარდებული 944 აღკვეთის ღონისძიებიდან საპატიმრო იყო 239, ანუ 33,5%, ხოლო არასაპატიმრო - 474, ანუ 66,5%. არასაპატიმრო აღკვეთის ღონისძიებებში შეფარდებული გირაოს ხვედრითმა წილმა შეადგინა 92,0%.

ნაწილი 8 - პირველი ინსტანციის სასამართლოებში განხილული სისხლის სამართლის საქმეები

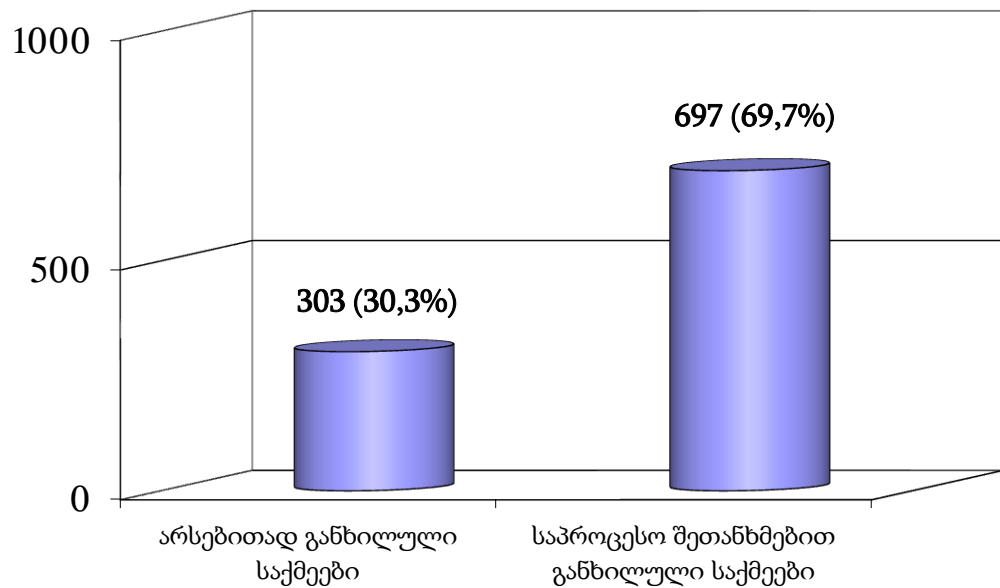
8.1 პირველი ინსტანციის სასამართლოების მიერ განხილულ საქმეთა საერთო რაოდენობა

2017 წლის აპრილში პირველი ინსტანციის სასამართლოებში განხილულია 1024 საქმე 1142 პირის მიმართ, აქედან განაჩენის გამოტანით განხილულია 1000 საქმე, ანუ 97,7%, შეწყდა 7 საქმე (0,7%), დაუბრუნდა პროკურატურას 17 საქმე, ანუ 1,7% (იხ. დანართი ცხრილი №10).

2017 წლის აპრილში განაჩენის გამოტანით განხილული საქმეებიდან საპროცესო შეთანხმებით განხილული იყო 697 საქმე (სულ განხილული საქმეების 69,7%) 759 პირის მიმართ (სულ განხილული

პირების 68,1%), არსებითი განხილვით დამთავრდა 303 საქმე (შესაბამისად 30,3%) 355 პირის მიმართ (31,9%).

პირველი ინსტანციის სასამართლოებში არსებითად და საპროცესო შეთანხმებით განხილული საქმეების ხვედრითი წილი განაჩენის გამოტანით განხილულ საქმეებში



8.2 არსებითი განხილვით დამთავრებული საქმეები

2017 წლის აპრილში პირველი ინსტანციის სასამართლოებში არსებითი განხილვით დამთავრებული 303 საქმიდან გამამტყუნებელი განაჩენი გამოტანილ იქნა 280 საქმეზე, გამამართლებელი განაჩენი - 10 საქმეზე, ნაწილობრივ გამამართლებელი განაჩენი 13 საქმეზე (იხ. დანართი ცხრილი №11).

2017 წლის აპრილში სულ არსებითი განხილვით მსჯავრდებული, გამართლებული და შეწყვეტილი 364 პირიდან გამართლებულ პირთა ხვედრითი წილი შეადგენს 2,7%-ს, ნაწილობრივ გამართლებული პირების ხვედრითი წილი - 4,9%-ს, ხოლო იმ პირების ხვედრითი წილი, რომელთა მიმართ საქმე შეწყდა შეადგენს 2,5%-ს (იხ. დანართი ცხრილი №12).

8.3 საპროცესო შეთანხმებით განხილული საქმეები

2017 წლის აპრილში პირველი ინსტანციის სასამართლოებში სულ არსებითი განხილვის გარეშე შემოსული იყო 590 სისხლის სამართლის საქმე 616 პირის მიმართ. საპროცესო შეთანხმებით განაჩენი გამოტანილ იქნა 697 საქმეზე 759 პირის მიმართ. საპროცესო შეთანხმებით გამოტანილ განაჩენებში არსებითი განხილვით შემოსული საქმეების ხვედრითი წილი შეადგენს 37,4% (იხ. დანართი ცხრილი №13).

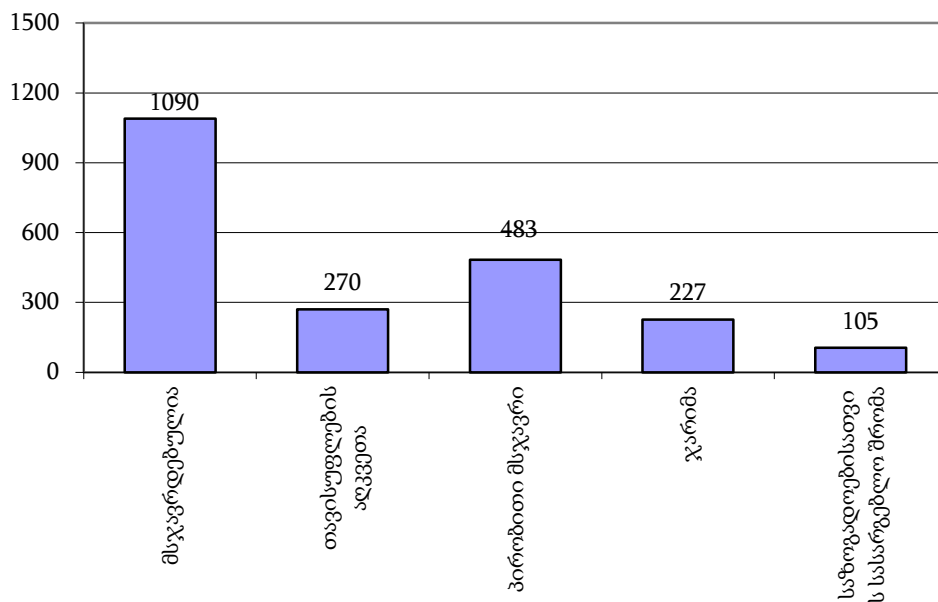
ნაწილი 9 - მსჯავრდებულები

9.1 მსჯავრდებულთა განაწილება სასჯელის ფორმების მიხედვით

2017 წლის აპრილში სულ მსჯავრდებული 1090 პირიდან:

- თავისუფლების აღკვეთა შეეფარდა 270 პირს, ანუ 24,8%-ს;
- პირობითი მსჯავრი შეეფარდა 483 პირს, ანუ 44,3%-ს;
- ჯარიმა შეეფარდა 227 პირს, ანუ 20,8%-ს;
- საზოგადოებისათვის სასარგებლო შრომა 105 პირის, ანუ 9,6%.

მსჯავრდებულთა განაწილება სასჯელის ფორმების მიხედვით



9.2 მსჯავრდებულთა შემადგენლობა

2017 წლის აპრილში სულ მსჯავრდებული 1090 პირიდან მამაკაცი შეადგენდა 94,8%-ს, ხოლო ქალი 5,2%-ს.

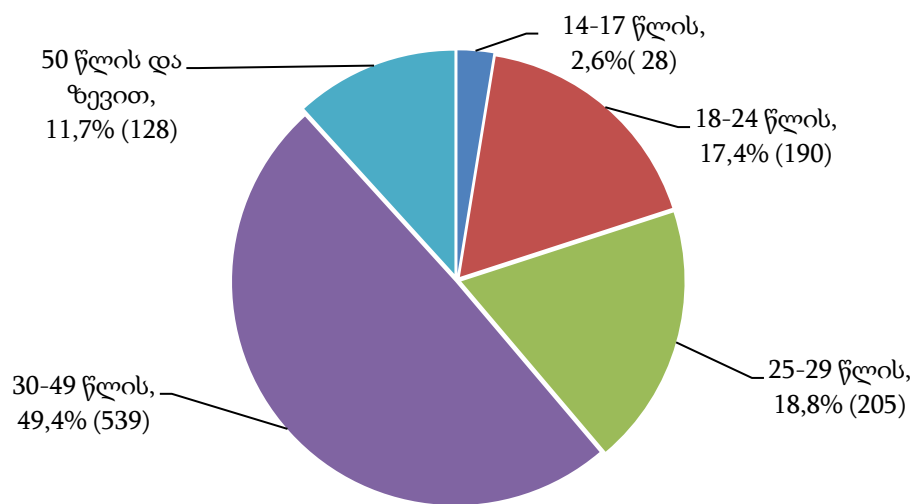
ალკოჰოლურ სიმთვრალეში ჩადენილი დანაშაულის ხვედრითი წილი შეადგენდა 0,4%-ს, ნარკოტიკულ სიმთვრალეში კი 1,4%-ს; ჯგუფურად ჩადენილი დანაშაულის ხვედრითი წილი შეადგენს 2,5%-ს. სოფლად ჩადენილი დანაშაული შეადგენს 21,3%-ს. სულ მსჯავრდებული პირებიდან სხვა სახელმწიფოს მოქალაქე იყო 3,2% (იხ. დანართი ცხრილი №14).

ასაკის მიხედვით მსჯავრდებულები ნაწილდება შემდეგნაირად:

- 14-17 წლის ასაკის მსჯავრდებულია 28 პირი, რაც შეადგენს 2,6%-ს,

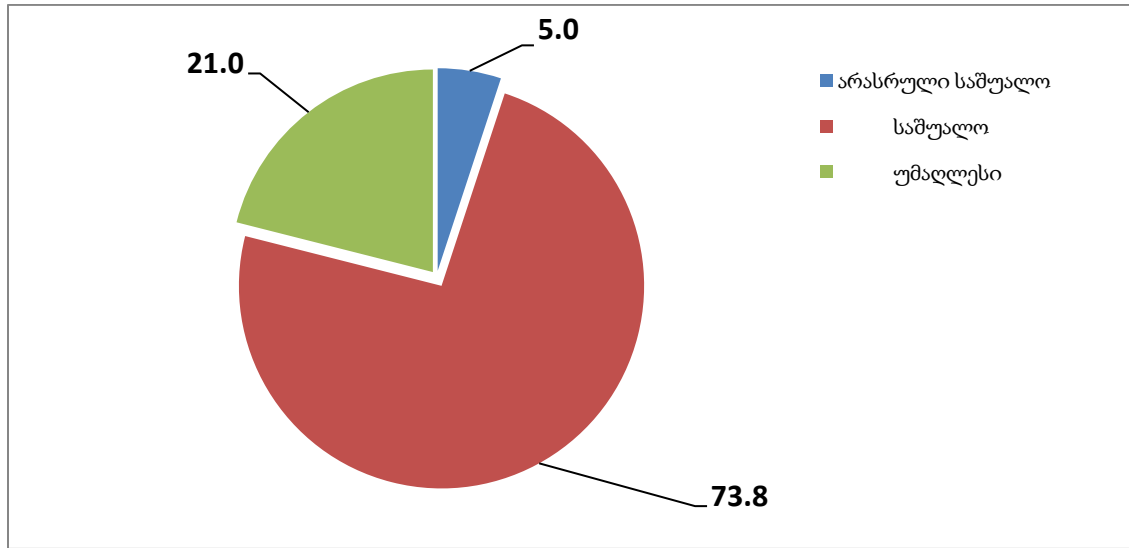
- 18-24 წლის ასაკის - 190 პირი, ანუ 17,4%,
- 25-29 წლის ასაკის - 205 პირი, ანუ 18,8%,
- 30-49 წლის ასაკის - 539 პირი, ანუ 49,4%;
- 50 წლის ზევით ასაკის - 128 პირი, ანუ 11,7%.

მსჯავრდებულთა განაწილება ასაკის მიხედვით



მსჯავრდებულთა შორის არასრული საშუალო განათლების მქონეა 55 პირი, ანუ 5,0%, საშუალო განათლების მქონეა 804 პირი, ანუ 73,8%, უმაღლესი განათლების მქონეა 229 პირი, ანუ 21,0%.

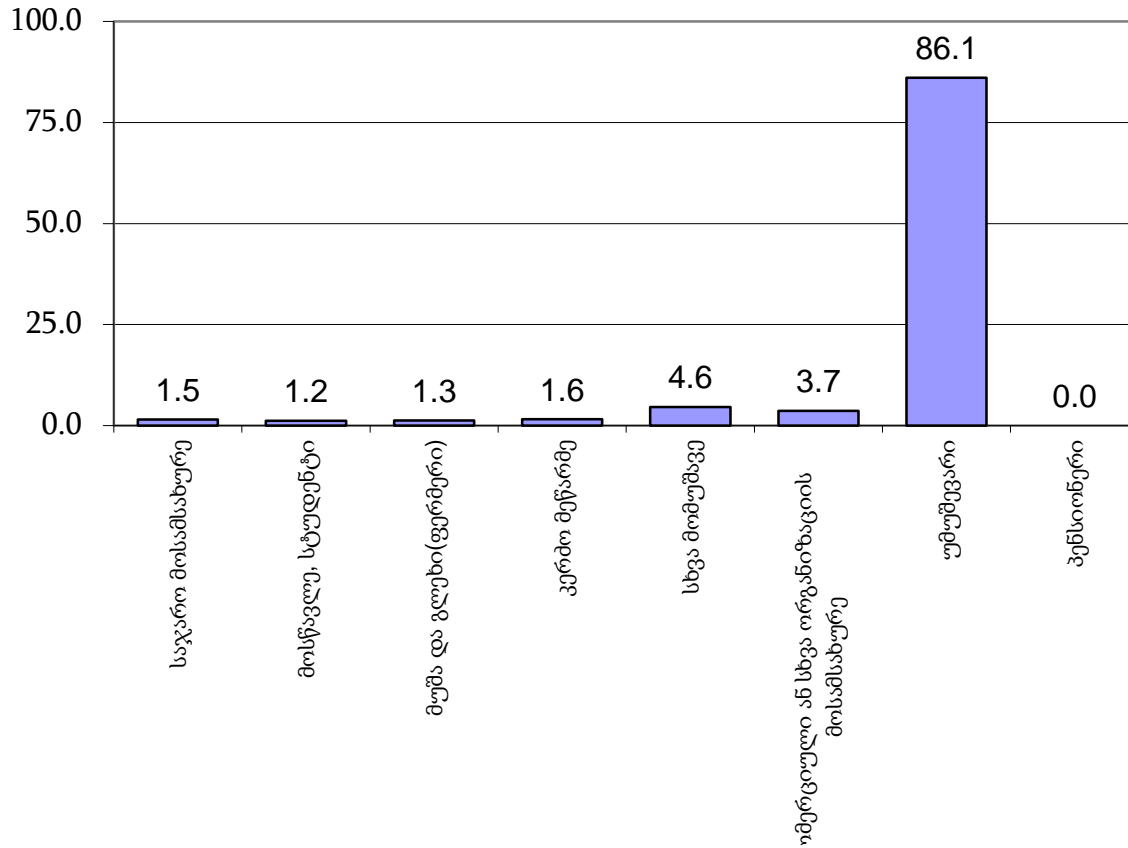
მსჯავრდებულთა განაწილება განათლების დონის მიხედვით



1090 მსჯავრდებული პირიდან:

- უმუშევარია 938, ანუ 86,1%
- კომერციული ან სხვა ორგანიზაციის მოსამსახურეა 40, ანუ 3,7%
- სხვა მომუშავეა 50, ანუ 4,6%
- კერძო მეწარმეა 17, ანუ 1,6%
- მოსწავლე ან სტუდენტია 13 ანუ 1,2%
- საჯარო მოსამსახურეა 16, ანუ 1,5% და სხვა.

მსჯავრდებულთა გადანაწილება საქმიანობის მიხედვით
(პროცენტობით)



მოუხსნელი და გაუქარწყლებელი ნასამართლობის მქონეა მსჯავრდებულთა 7,2%.

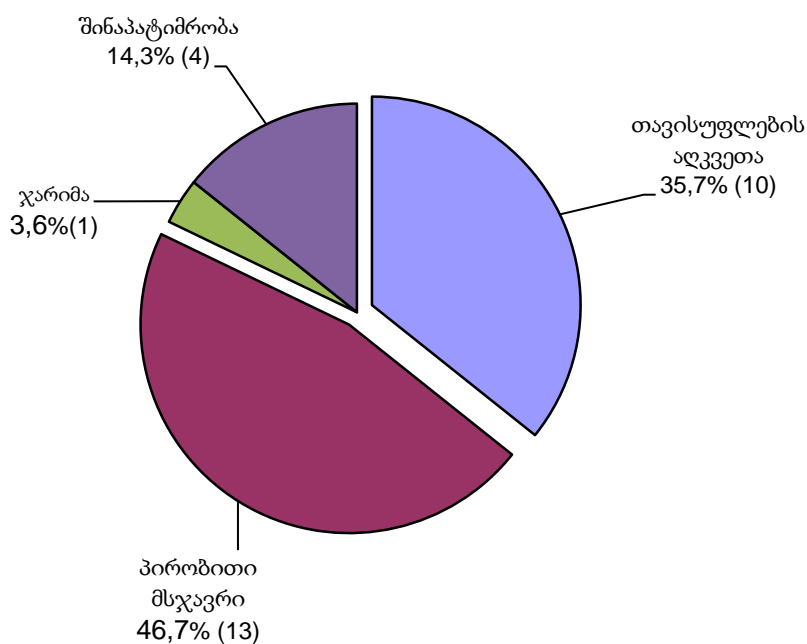
9.3 არასრულწლოვანი მსჯავრდებულები

2017 წლის აპრილში მსჯავრდებული იყო 28 არასრულწლოვანი, რაც შეადგენს აპრილში პირველი ინსტანციის სასამართლოებში სულ მსჯავრდებული პირების 2,6%-ს.

არასრულწლოვანი მსჯავრდებულებიდან ვაჟი იყო 26, ანუ 92,9%, გოგონა 2, ანუ 7,1%. არ მუშაობდა და არ სწავლობდა 19 არასრულწლოვანი, ანუ სულ მსჯავრდებულის არასრულწლოვნების 67,9% (იხ. დანართი ცხრილი №15).

2017 წლის აპრილში სულ მსჯავრდებულის 28 არასრულწლოვანიდან თავისუფლების აღკვეთა შეეფარდა 10 პირს, ანუ 35,7%, პირობითი მსჯავრი შეეფარდა 13 პირს, ანუ 46,4%-ს, შინაპატიმრობა - 4 პირს, ანუ 14,3%-ს, ჯარიმა - 1 პირს, ანუ 3,6%-ს.

არასრულწლოვან მსჯავრდებულთა განაწილება სასჯელების მიხედვით



მსჯავრდებულის 28 არასრულწლოვანი პირი დანაშაულის სახეების მიხედვით ნაწილდება შემდეგნაირად:

- ქურდობისათვის მსჯავრი დაედო 16 პირს, ანუ 57,1%, მათ შორის თავისუფლების აღკვეთა შეეფარდა 7 პირს, ანუ 43,8%-ს;

- ძარცვისათვის მსჯავრი დაედო 2 პირს, ანუ 7,1%, მათ შორის თავისუფლების აღკვეთა 2 პირს, ანუ 100%-ს;
- ყაჩაღობისათვის მსჯავრი დაედო 2 პირს, ანუ 7,1%, მათ შორის თავისუფლების აღკვეთა ერთ პირს, ანუ 50,0%-ს (იხ. დანართი ცხრილები №16,17).

რეგიონების მიხედვით არასრულწლოვანი მსჯავრდებულები ნაწილდებიან შემდეგნაირად:

- თბილისის საქალაქო სასამართლოს მიერ მსჯავრდებულ იქნა 13 არასრულწლოვანი, ანუ 46,4%;
- სამეგრელოს სასამართლოების მიერ მსჯავრდებულ იქნა 3 არასრულწლოვანი, ანუ 10,7%;
- ქვემო ქართლის სასამართლოების მიერ მსჯავრდებულ იქნა 8 არასრულწლოვანი, ანუ 28,6%;
- იმერეთისა და სამცხე-ჯავახეთის სასამართლოების მიერ მსჯავრდებულ იქნა 2-2 არასრულწლოვანი, ანუ 7,1% (იხ. დანართი ცხრილი №18).

ნაწილი 10 - დანაშაული და შეფარდებული სასჯელები

10.1 დანაშაულისა და შეფარდებული სასჯელების რაოდენობა დანაშაულთა სახეების

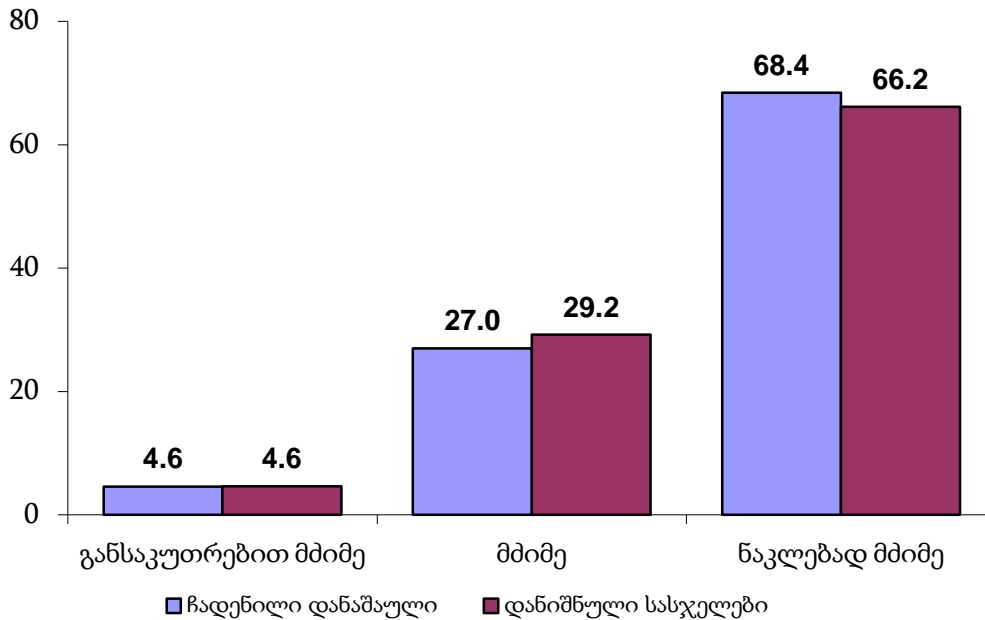
მიხედვით

2017 წლის აპრილში პირველი ინსტანციის სასამართლოების მიერ განაჩენის გამოტანით განხილულ იქნა 1000 საქმე 1114 პირის მიმართ. მსჯავრდებული 1090 (10 პირის მიმართ გამოტანილია გამამართლებელი განაჩენი, 14 პირის მიმართ გამოტანილია განაჩენი სასჯელის დაუნიშნავად) პირის მიერ ჩადენილი იყო 1179 დანაშაული, ხოლო დანაშაულის თითოეული ეპიზოდისათვის დანიშნულ იქნა 1301 სასჯელი (იხ. დანართი ცხრილი №19).

2017 წლის აპრილში მსჯავრდებული პირების მიერ ჩადენილი განსაკუთრებით მძიმე დანაშაული შეადგენს 4,6%-ს, მძიმე დანაშაული - 27,0%-ს, ნაკლებად მძიმე დანაშაული 68,4%-ს.

ჩადენილი დანაშაულებისათვის დანიშნული 1301 სასჯელიდან განსაკუთრებით მძიმე დანაშაულისათვის შეფარდებული სასჯელი შეადგენს 4,6%-ს, მძიმე დანაშაულისათვის შეფარდებული სასჯელი - 29,2%-ს, ნაკლებად მძიმე დანაშაულისათვის შეფარდებული სასჯელი - 66,2%-ს.

მსჯავრდებულთა მიერ ჩადენილი დანაშაულებისა და ჩადენილი დანაშაულებისათვის
 დანიშნული სასჯელების სტრუქტურა დანაშაულის კატეგორიების მიხედვით (პროცენტობით)

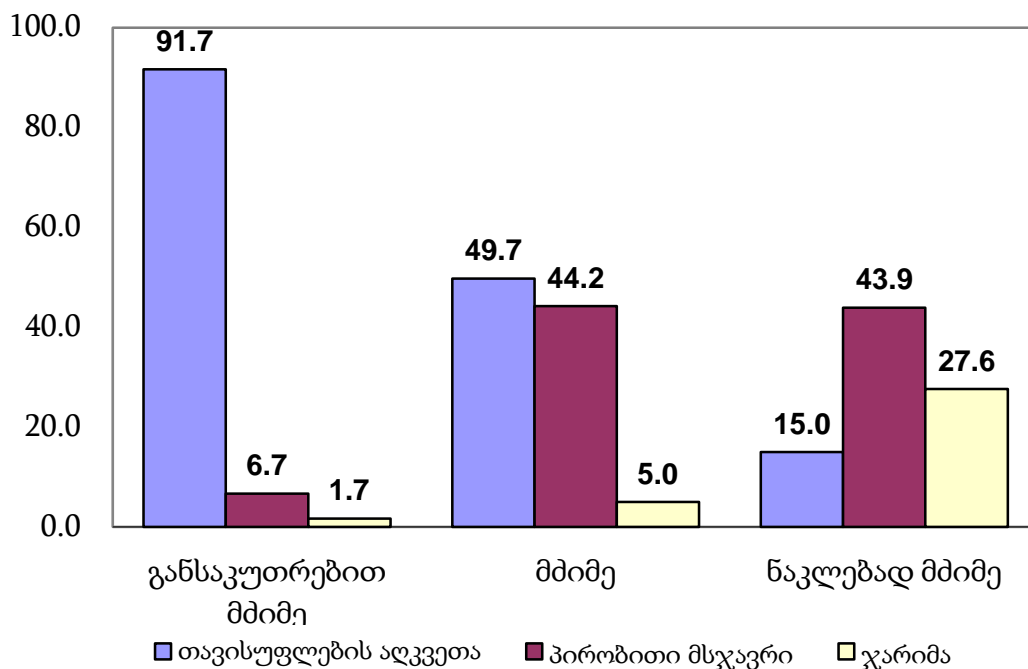


განსაკუთრებით მძიმე დანაშაულისათვის შეფარდებულ სასჯელებში თავისუფლების აღკვეთის ხვედრითი წილი შეადგენს 91,7%-ს, პირობითი მსჯავრის - 6,7%-ს.

მძიმე დანაშაულისათვის შეფარდებულ სასჯელებში თავისუფლების აღკვეთის ხვედრითი წილი შეადგენს 49,7%-ს, პირობითი მსჯავრის - 44,2%-ს, ჯარიმის - 5,0%-ს, საზოგადოებისათვის სასარგებლო შრომის - 1,1%-ს.

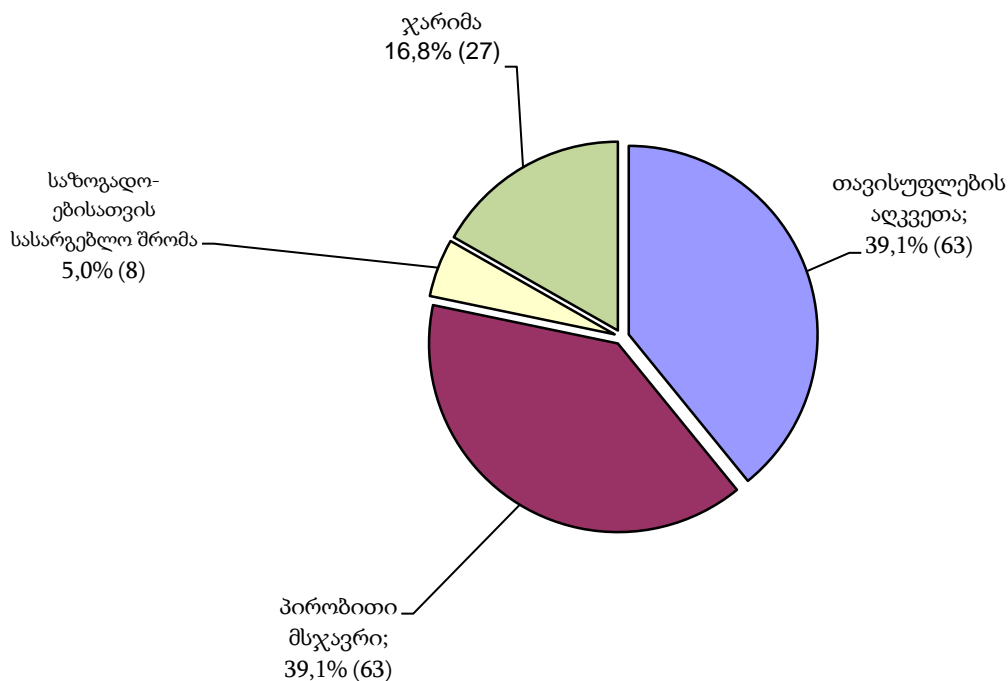
ნაკლებად მძიმე დანაშაულისათვის შეფარდებულ სასჯელებში თავისუფლების აღკვეთის ხვედრითი წილი შეადგენს 15,0%-ს, პირობითი მსჯავრის - 43,9%-ს, ჯარიმის - 27,6%-ს, საზოგადოებისათვის სასარგებლო შრომის - 12,9%-ს.

ჩადენილი დანაშაულებისათვის დანიშნული სასჯელების ფორმების
სტრუქტურა დანაშაულის კატეგორიების მიხედვით (პროცენტობით)



2017 წლის აპრილში მსჯავრდებული პირების მიერ ჩადენილია 147 ძალადობრივი დანაშაული, რაც სულ ჩადენილ დანაშაულში შეადგენს 12,5%-ს, აღნიშნული დანაშაულებისათვის დანიშნულია 161 სასჯელი, ანუ 12,4%. პირველი ინსტანციის სასამართლოების მიერ ძალადობრივი დანაშაულისათვის დანიშნულ სასჯელებში თავისუფლების აღკვეთის ხვედრითი წილი შეადგენს 39,1%-ს, პირობითი მსჯავრის 39,1%-ს, ჯარიმის - 16,8%-ს, საზოგადოებისათვის სასარგებლო შრომის - 5,0%-ს.

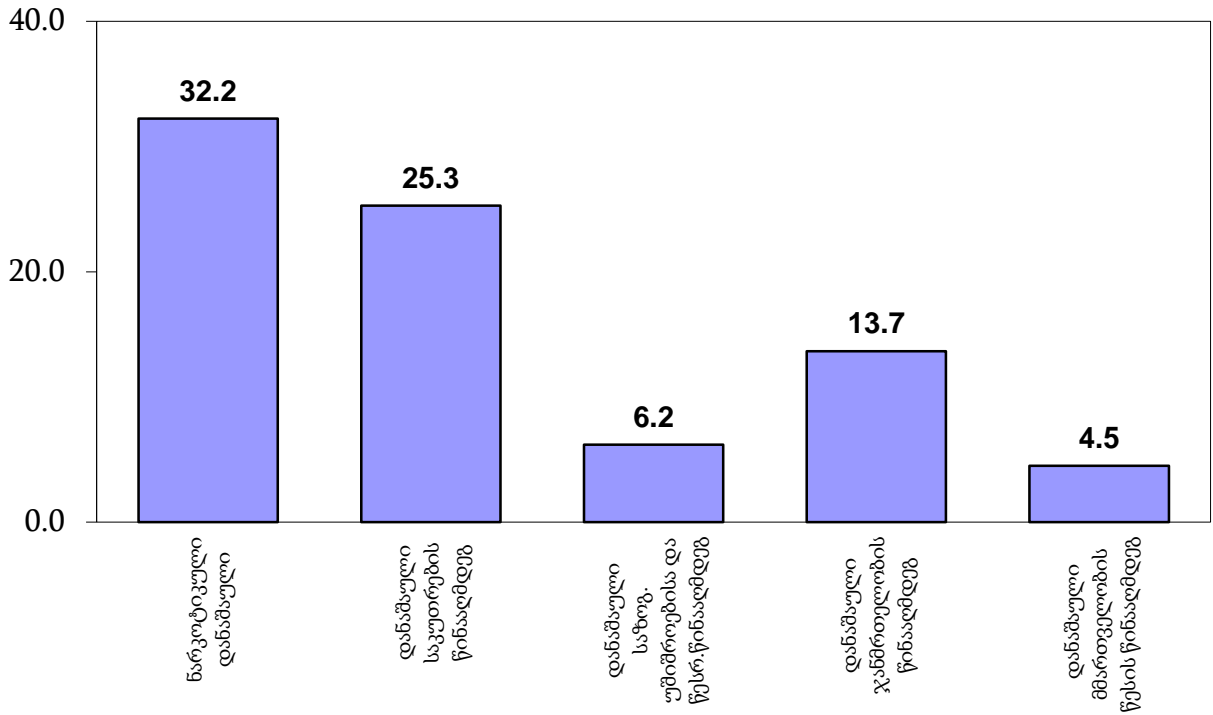
ძალადობრივი დანაშაულებისათვის დანიშნული სასჯელები



აპრილში მსჯავრდებული პირების მიერ ჩადენილი დანაშაულებიდან კორუფციული დანაშაულის ხვედრითი წილი შეადგენს 2,5%-ს, დანიშნული სასჯელების ხვედრითი წილი - 2,7%-ს (იხ. დანართი ცხრილი №20).

საანგარიშო პერიოდში მსჯავრდებული პირების მიერ ჩადენილ დანაშაულში ყველაზე მაღალი ხვედრითი წილი მოდის: საკუთრების წინააღმდეგ მიმართულ დანაშაულზე - 25,3% (298), ნარკოტიკულ დანაშაულზე - 32,2% (380), ჯანმრთელობის წინააღმდეგ დანაშაულზე - 13,7% (161), საზოგადოებრივი უშიშროებისა და წესრიგის წინააღმდეგ დანაშაულზე - 6,2 (73), მმართველობის წესის წინააღმდეგ დანაშაულზე - 4,5% (53) და სხვა.

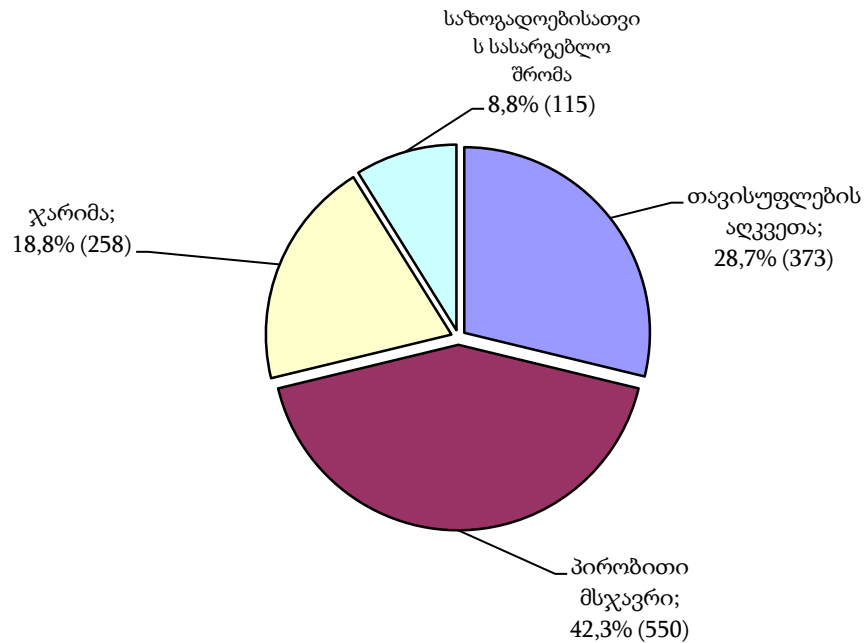
მსჯავრდებული პირების მიერ ჩადენილი დანაშაულების სტრუქტურა (პროცენტობით)



2017 წლის აპრილში დანაშაულის თითოეული ეპიზოდისათვის დანიშნული 1301 სასჯელიდან:

- თავისუფლების აღკვეთა შეადგენს 28,7%-ს (373);
- პირობითი მსჯავრი 42,3%-ს (550);
- ჯარიმა 19,8%-ს (258);
- საზოგადოებისათვის სასარგებლო შრომა 8,8%-ს (115).

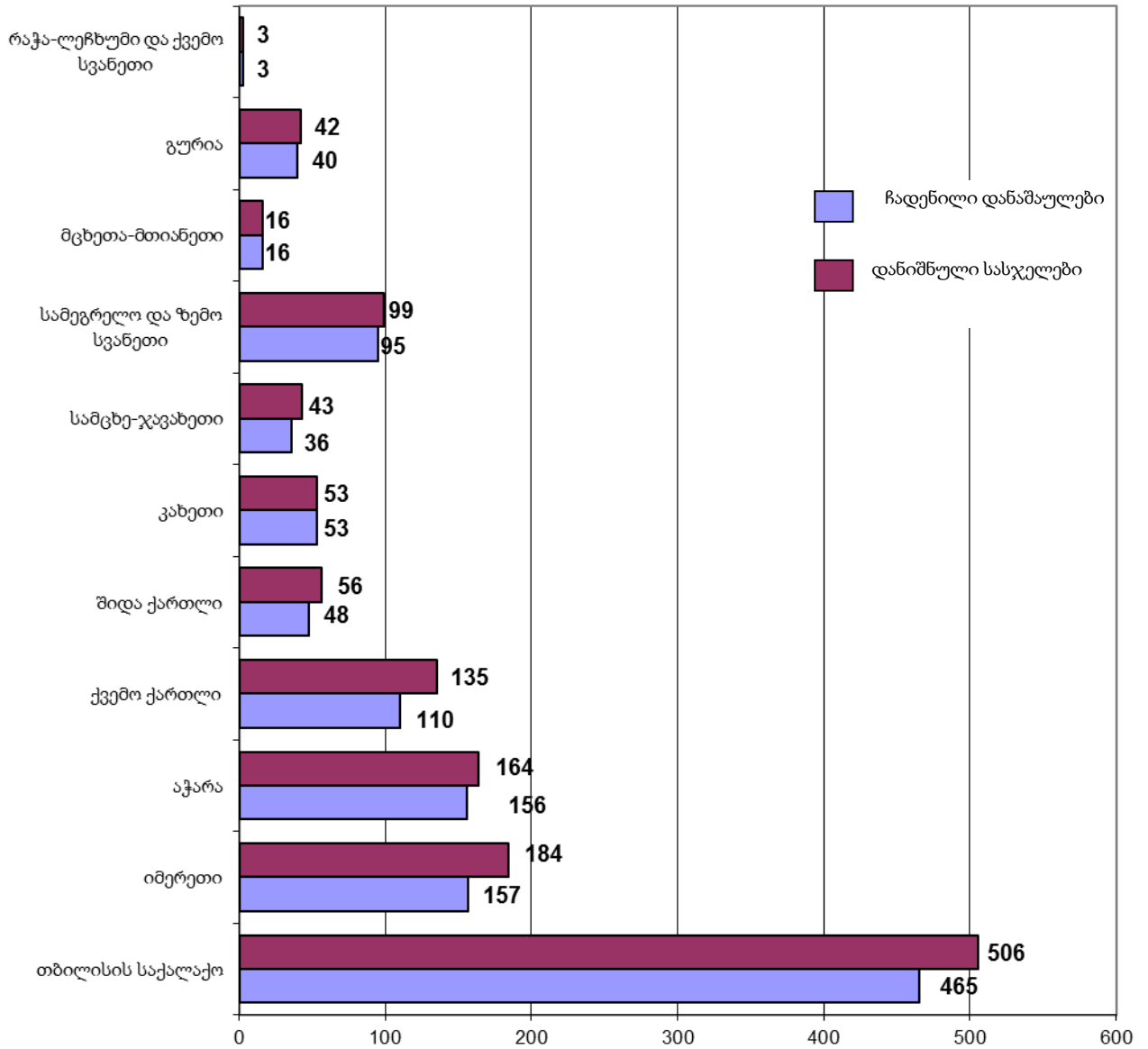
დანაშაულის თითოეული ეპიზოდისათვის დანიშნული სასჯელების სტრუქტურა



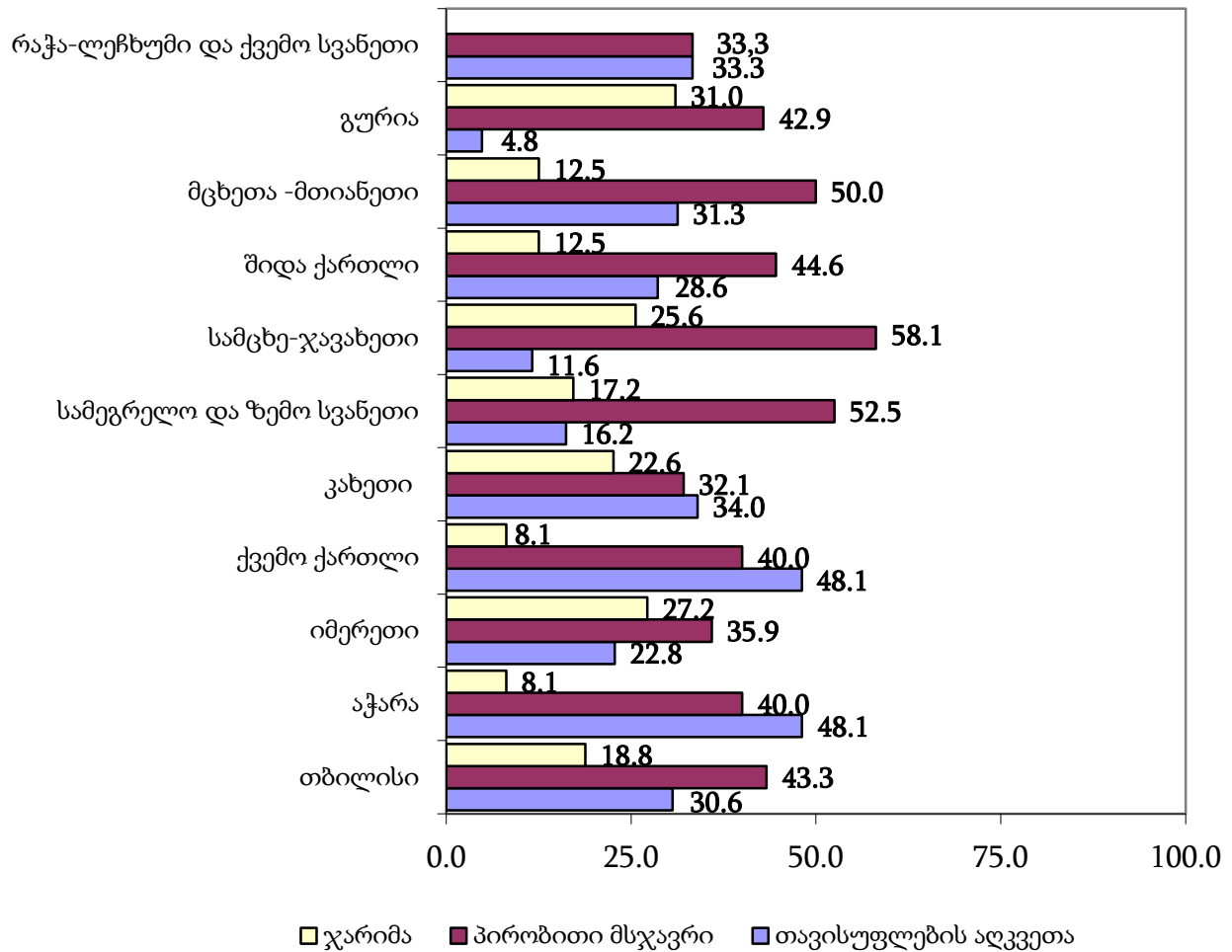
10.2 დანაშაულისა და დანიშნული სასჯელების რაოდენობა რეგიონების მიხედვით

2017 წლის აპრილში პირველი ინსტანციის სასამართლოებში დანაშაულის თითოეული ეპიზოდისათვის შეფარდებული სასჯელებიდან 506, ანუ 38,9% მოდის თბილისის საქალაქო სასამართლოზე, იმერეთის სასამართლოებზე - 184, ანუ 14,1%, აჭარის სასამართლოებზე - 158, ანუ 9,7%, ქვემო ქართლის სასამართლოებზე - 97, ანუ 6,0%, კახეთის სასამართლოებზე - 164, ანუ 12,6%, ქვემო ქართლის სასამართლოებზე - 135, ანუ 10,4%, სამეგრელოს სასამართლოებზე - 99, ანუ 7,6% და სხვა (იხ. დანართი ცხრილი №21).

ჩადენილი დანაშაულისა და დანიშნული სასჯელების განაწილება რეგიონების მიხედვით



**ჩადენილი დანაშაულებისათვის დანიშნული სასჯელების ფორმების
სტრუქტურა რეგიონალურ ჭრილში (პროცენტობით)**



თითოეული დანაშაულისათვის შეფარდებულ სასჯელის ღონისძიებებში თავისუფლების აღკვეთის მაღალი ხვედრითი წილი მოდის: თბილისზე - 30,6%, კახეთზე - 34,0%, ქვემო ქართლზე - 48,1%, იმერეთზე - 22,8%, რაჭაზე -33,3%, მცხეთა-მთიანეთზე - 31,3%, შიდა ქართლზე - 28,6% და ა.შ.

პირობითი მსჯავრის მაღალი ხვედრითი წილი მოდის: სამცხე-ჯავახეთზე - 58,1%, გურიაზე - 53,7%, მცხეთაზე - 50,0%, იმერეთზე - 35,9%, შიდა ქართლზე - 44,6%, ქვემო ქართლზე - 40,0%, კახეთზე - 32,1%, სამეგრელოზე - 52,5%, თბილისზე - 43,3% და ა.შ.

ჯარიმის მაღალი ხვედრითი წილით გამოირჩევა: კახეთი - 22,6%, აჭარა- 23,8%, იმერეთი - 27,2%, შიდა ქართლი -12,5%, სამეგრელო- 17,2%, სამცხე-ჯავახეთი - 25,6%, გურია - 31,0%, თბილისი - 18,8% და სხვა.

ნაწილი 11 - საქართველოს სასჯელაღსრულებისა და პრობაციის სამინისტროს

პენიტენციური დეპარტამენტი

11.1 ბრალდებულთა და მსჯავრდებულთა სქესობრივ-ასაკობრივი ჯგუფები

ბრალდებულთა და მსჯავრდებულთა საერთო რაოდენობის შედარება

საქართველოს მოსახლეობის რაოდენობასთან სქესობრივ ჭრილში

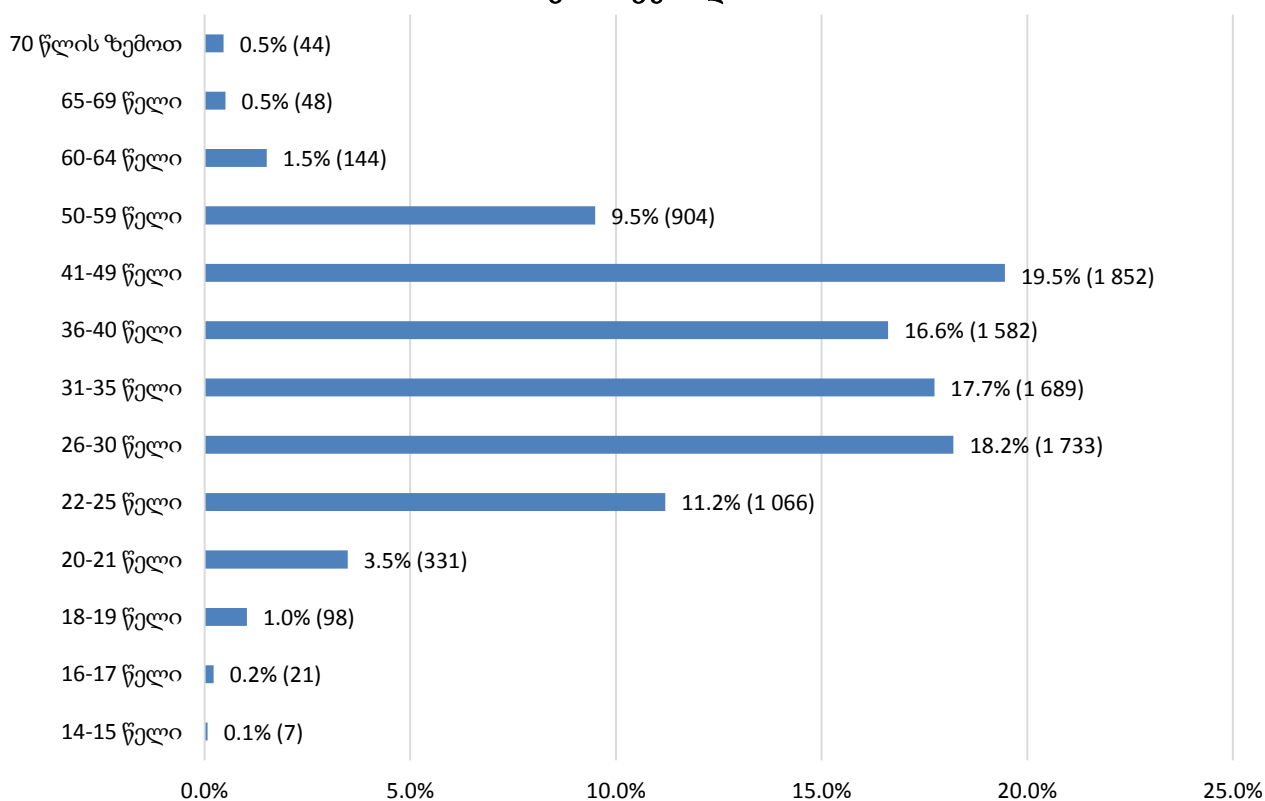
2017 წლის აპრილის მდგომარეობით, პენიტენციური დეპარტამენტის დაწესებულებებში განთავსებული იყო სულ 9 519 პირი. მათგან, 9 254 კაცი და 265 ქალია.

საქართველოს სასჯელაღსრულებისა და პრობაციის სამინისტროს (შემდგომში - „სამინისტრო“) ანალიტიკური დეპარტამენტის სტატისტიკის, კვლევისა და ანალიზის სამმართველოში ყოველთვიურად ხდება ბრალდებულებისა და მსჯავრდებულების საერთო რაოდენობის პროცენტული შედარება, საქართველოს სტატისტიკის ეროვნული სამსახურის მიერ 2017 წლის 1 იანვრის მონაცემებით დაფიქსირებულ საქართველოს მოსახლეობის რაოდენობასთან. ქვეყნის მოსახლეობის აღნიშნულ რაოდენობასთან პენიტენციური დეპარტამენტის მიმდინარე წლის აპრილის მონაცემების შედარების შედეგად ბრალდებულებისა და მსჯავრდებულების საერთო რიცხვმა (9 519) ქვეყნის მოსახლეობის საერთო რაოდენობის (3 718 200) 0.26% შეადგინა. მამრობითი სქესის ბრალდებულებისა და მსჯავრდებულების რაოდენობა (9 254) ქვეყნის მამრობითი სქესის მოსახლეობის (1 781 500) 0.52%-ს, ხოლო მდედრობითი სქესის ბრალდებულებისა და მსჯავრდებულების რაოდენობა (265) ქვეყნის მდედრობითი სქესის მოსახლეობის (1 936 700) 0.01%-ს შეადგენს (იხ. დანართი, ცხრილი №22).

ბრალდებულთა და მსჯავრდებულთა რაოდენობა სქესობრივ-ასაკობრივ ჯგუფებში

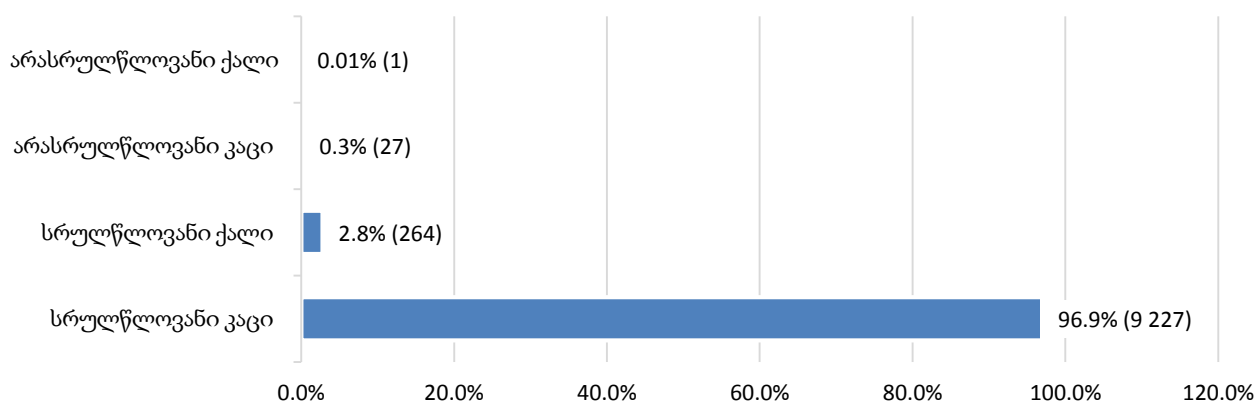
2017 წლის აპრილის თვეში, სქესობრივ-ასაკობრივ ჭრილში ბრალდებულთა და მსჯავრდებულთა საერთო რაოდენობის ყველაზე მეტი ხვედრითი წილი სრულწლოვან კაცებზე მოდიოდა (9 227). ქვემოთ მოცემულია ყველა დაწესებულებაში განთავსებულ ბრალდებულთა და მსჯავრდებულთა საერთო რაოდენობის ამსახველი დიაგრამები სქესობრივ-ასაკობრივ ჭრილში, სადაც უფრო დეტალურად არის ნაჩვენები სქესობრივი და ასაკობრივი ჯგუფების პროცენტული წილის ურთიერთმიმართება (იხ. დანართი, ცხრილი №23, №24, №25):

ბრალდებულები და მსჯავრდებულები ასაკობრივ ჯგუფში



როგორც მოცემული დიაგრამიდან ჩანს, 41-49 წლამდე ასაკის ბრალდებულები და მსჯავრდებულები საერთო რაოდენობის ყველაზე დიდი პროცენტული მაჩვენებლებით ხასიათდებიან.

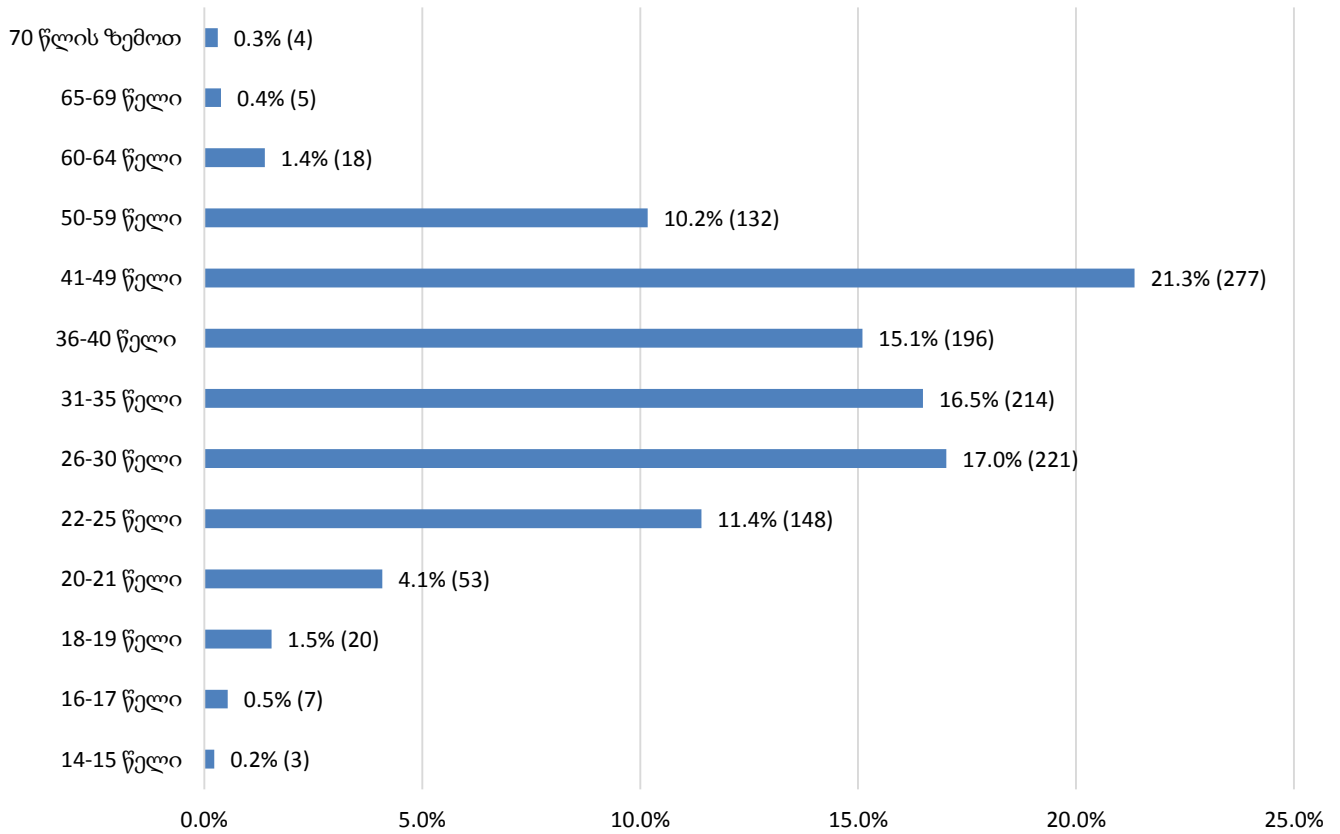
ბრალდებულები და მსჯავრდებულები სქესობრივ-ასაკობრივ ჯგუფში



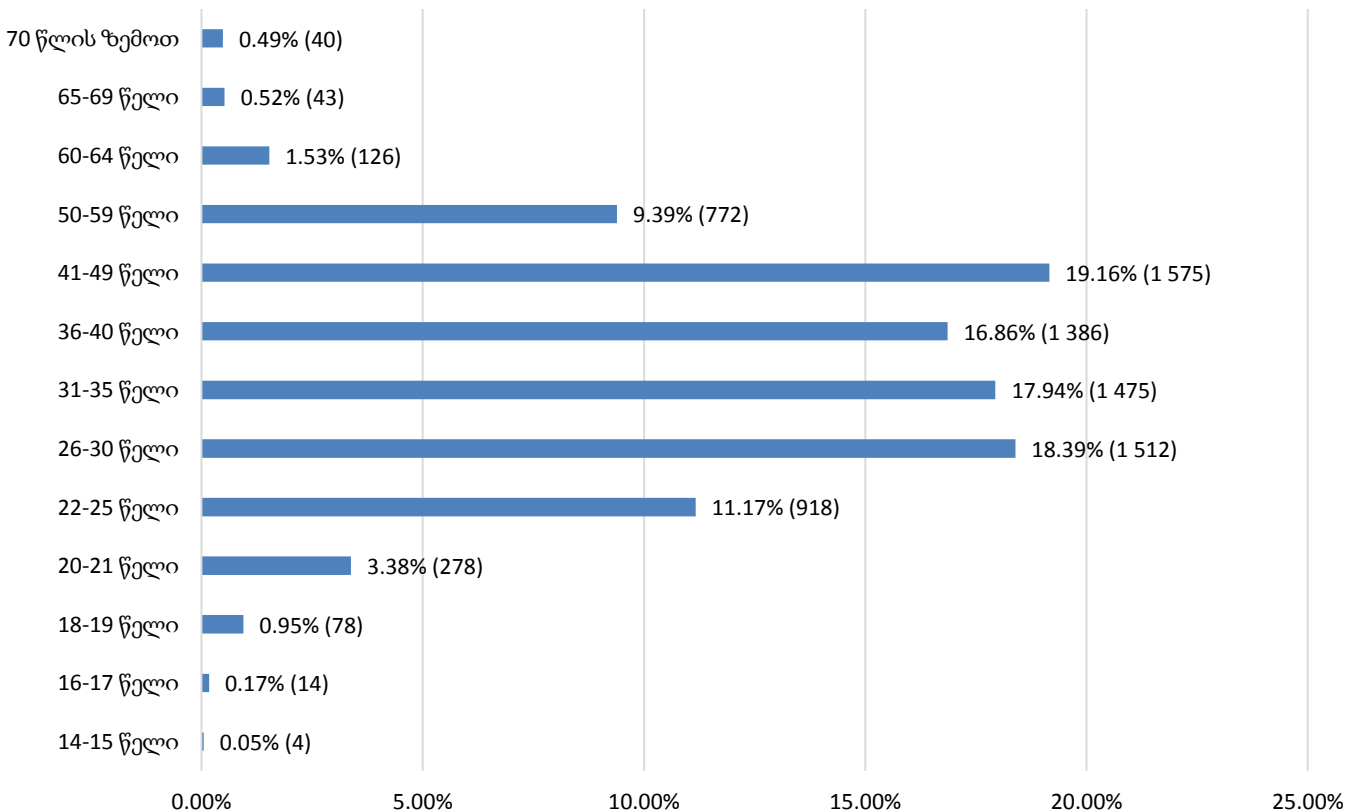
ბრალდებულთა და მსჯავრდებულთა სქესობრივ-ასაკობრივი კატეგორიები

2017 წლის აპრილის თვეში, საქართველოს პენიტენციურ სისტემაში განთავსებული იყო სულ 9 519 ბრალდებული და მსჯავრდებული. მათი კლასიფიცირება ასაკობრივი კატეგორიების მიხედვით მოცემულია შემდეგ დიაგრამებზე (იხ. დანართი, ცხრილი №27):

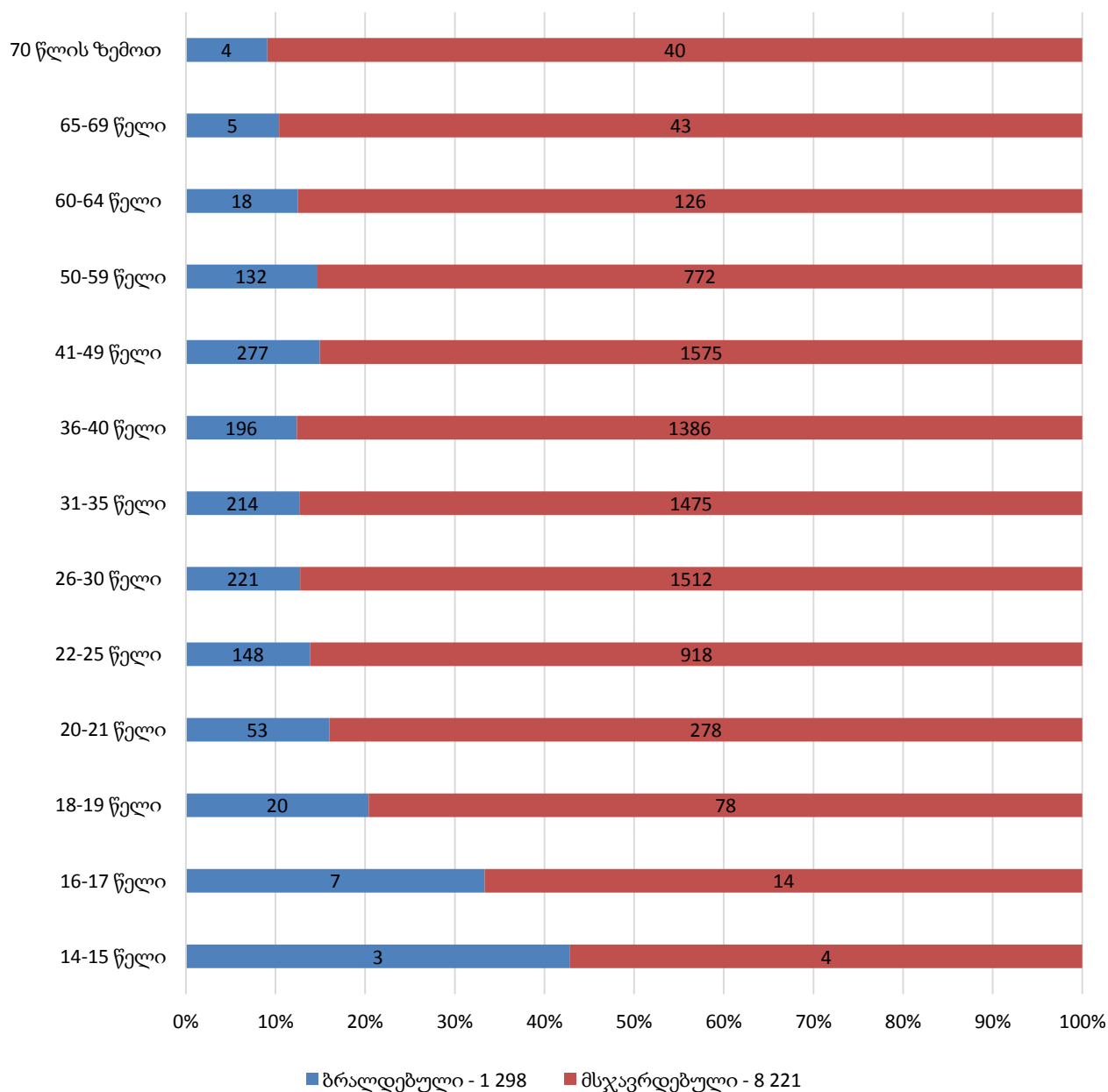
**ბრალდებულთა
ასაკობრივი კატეგორიები**



**მსჯავრდებულთა
ასაკობრივი კატეგორიები**



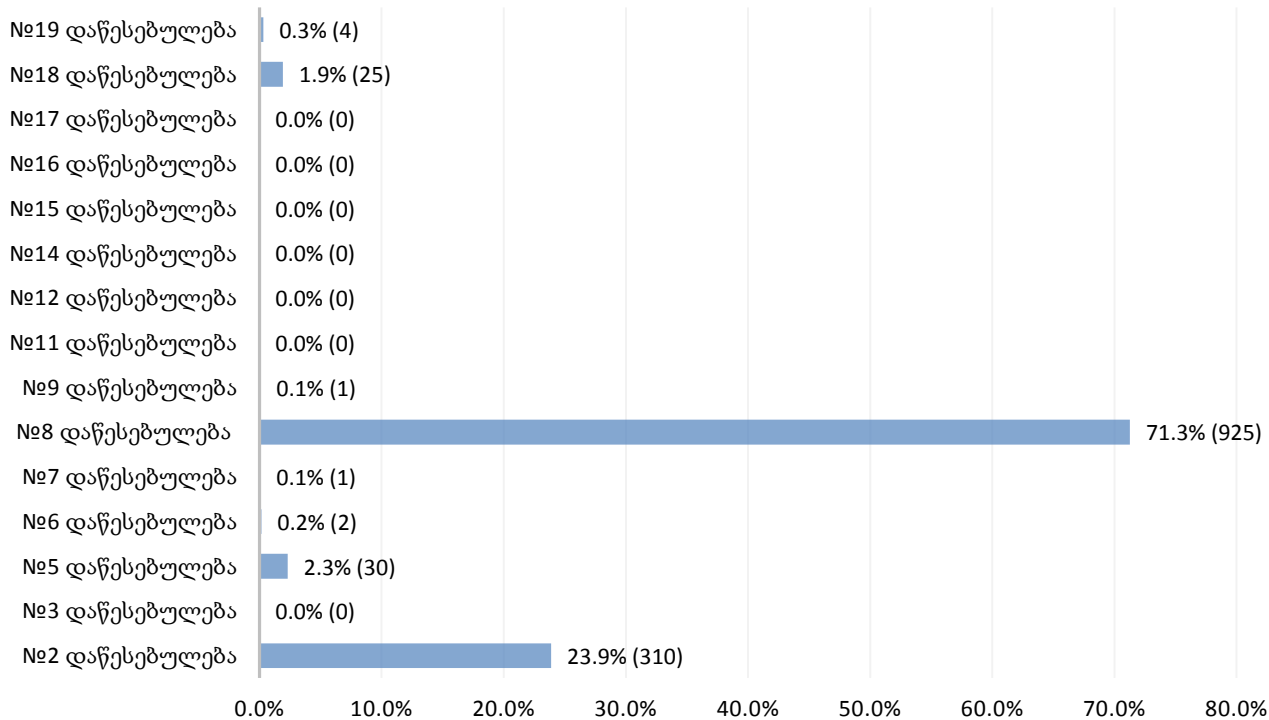
**ბრალდებულთა და მსჯავრდებულთა
ასაკობრივი კატეგორიები (საერთო)**



ბრალდებულები და მსჯავრდებულები პენიტენციურ დაწესებულებებში

2017 წლის აპრილის თვეში, 8 პენიტენციურ დაწესებულებაში სულ 1 298 ბრალდებული ირიცხებოდა. საერთო შეფარდებით დაწესებულებებში განთავსებულ პირთა 13.6%-ს ბრალდებულები შეადგენდნენ. დაწესებულებებს შორის მათი ხვედრითი წილი შემდეგნაირად ნაწილდება (იხ. დანართი, ცხრილი №28):

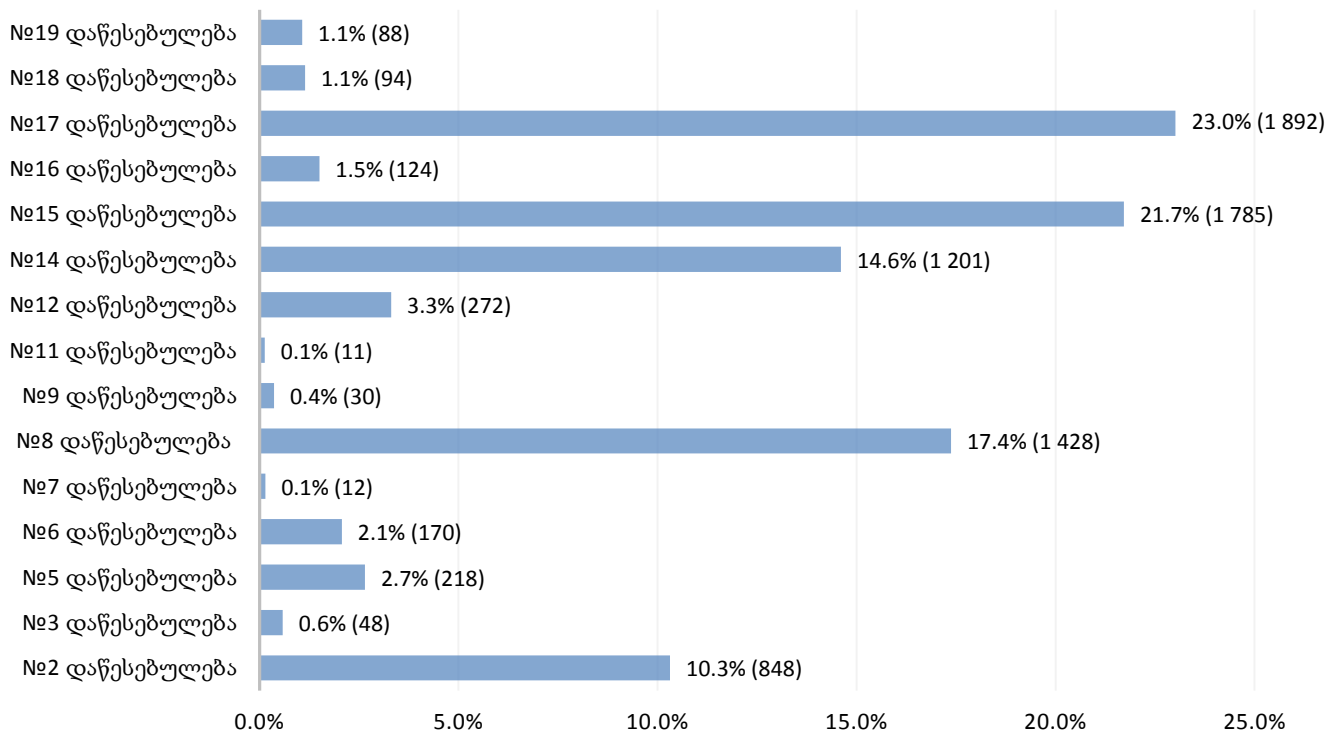
ბრალდებულები დაწესებულებებში



როგორც ზემოთ მოცემული დიაგრამიდან ჩანს, ყველაზე მეტი ბრალდებული 2017 წლის აპრილის თვეში №8 დაწესებულებაში ირიცხებოდა.

2017 წლის აპრილის თვეში, 15 პენიტენციურ დაწესებულებაში სულ 8 221 მსჯავრდებული ირიცხებოდა. საერთო შეფარდებით დაწესებულებებში განთავსებულ პირთა 86.4%-ს მსჯავრდებულები შეადგენდნენ. დაწესებულებებს შორის მათი ხვედრითი წილი შემდეგნაირად ნაწილდება (იხ. დანართი, ცხრილი №28):

მსჯავრდებულები დაწესებულებებში

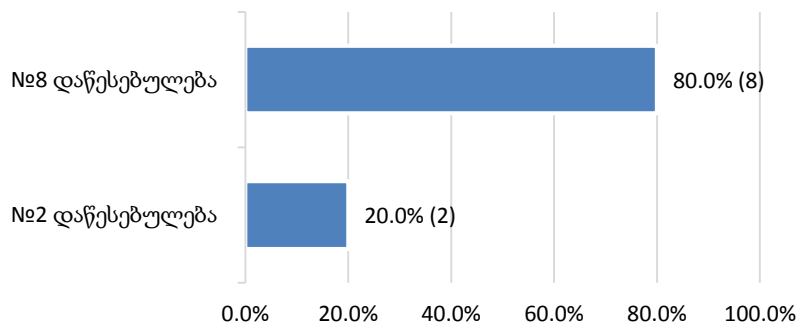


როგორც ზემოთ მოცემული დიაგრამიდან ჩანს, ყველაზე მეტი მსჯავრდებული 2017 წლის აპრილის თვეში №17 დაწესებულებაში ირიცხებოდა.

11.2 არასრულწლოვანი ბრალდებულები და მსჯავრდებულები

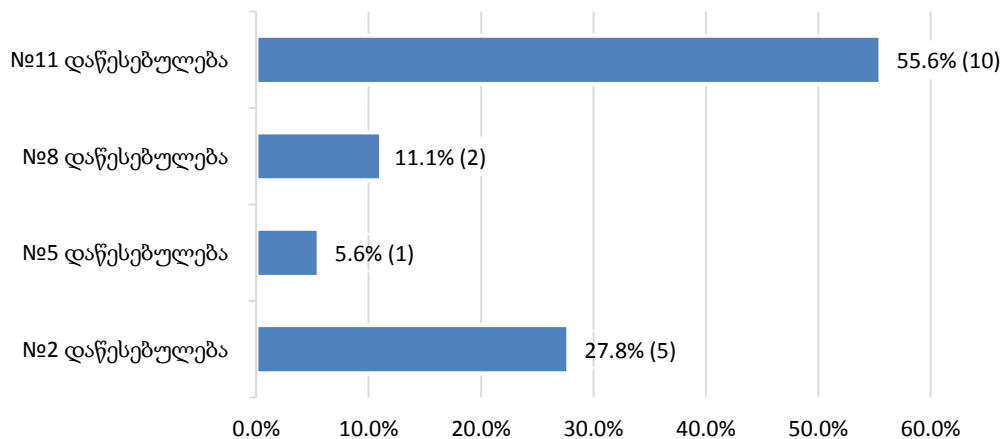
2017 წლის აპრილის თვეში, პენიტენციურ სისტემაში განთავსებული არასრულწლოვანი ბრალდებულებისა და მსჯავრდებულების რიცხვი (28) ბრალდებულთა და მსჯავრდებულთა საერთო რაოდენობის 0.3%-ს უტოლდება. არასრულწლოვანთა შორის 10 ბრალდებულია, ყველა მამრობითი სქესის. არასრულწლოვანი ბრალდებულების რიცხვი ბრალდებულთა საერთო რაოდენობის 0.8%-ს, ხოლო არასრულწლოვანი ბრალდებულებისა და მსჯავრდებულების საერთო რაოდენობის 35.7%-ს შეადგენს. ქვემოთ მოცემულია დაწესებულებებში მათი განაწილების ამსახველი სურათი (იხ. დანართი, ცხრილი №26):

არასრულწლოვანი ბრალდებულები დაწესებულებებში



არასრულწლოვანთა შორის 18 მსჯავრდებულია. მათ შორის 1 მდედრობითი სქესის. არასრულწლოვანი მსჯავრდებულების რიცხვი, მსჯავრდებულთა საერთო რაოდენობის 0.2%-ს, ხოლო არასრულწლოვანი ბრალდებულებისა და მსჯავრდებულების საერთო რაოდენობის 64.3-ს შეადგენს. მათი საერთო რაოდენობის პენიტენციურ დაწესებულებებში განაწილების მაჩვენებელი შემდეგია (იხ. დანართი, ცხრილი №26):

არასრულწლოვანი მსჯავრდებულები დაწესებულებებში

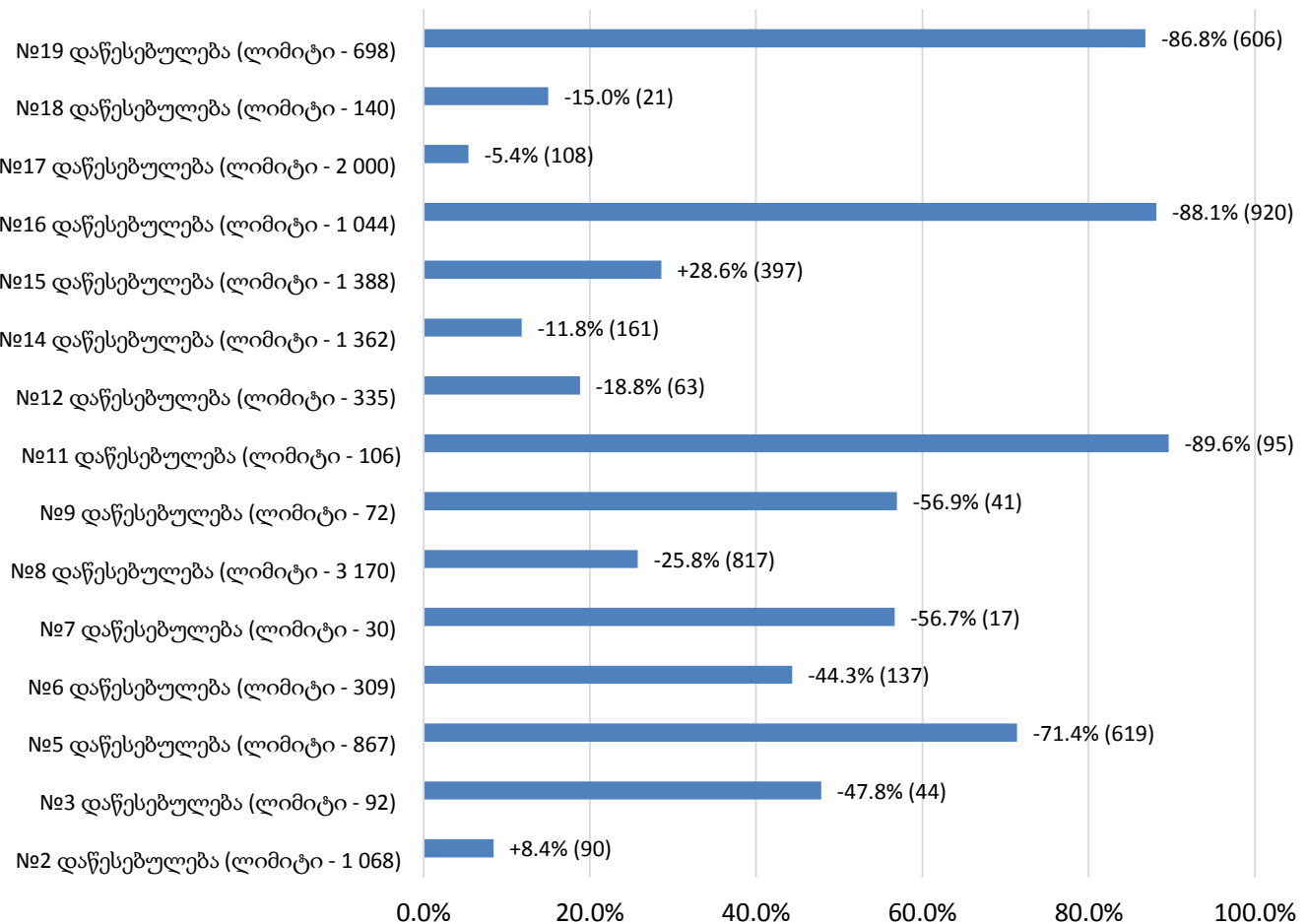


11.3 საპატიმრო ადგილების ლიმიტები

„საქართველოს სასჯელაღსრულებისა და პრობაციის სამინისტროს პენიტენციური დაწესებულებების შესახებ“ საქართველოს სასჯელაღსრულების, პრობაციის მინისტრის 2015 წლის 27 აგვისტოს №106 ბრძანებით დადგენილია ბრალდებულთა და მსჯავრდებულთა რაოდენობრივი ლიმიტი თითოეული დაწესებულებისთვის. დაწესებულებებში განთავსებულ პირთა რეალური რაოდენობის შედარება ლიმიტირებულ რაოდენობასთან ხდება თითოეულ დაწესებულებასთან მიმართებაში.

პენიტენციურ სისტემას დაქვემდებარებულ 15 დაწესებულებაში არსებული საპატიმრო ადგილების საერთო ლიმიტირებული რაოდენობა 12 681-ს შეადგენს. 2017 წლის აპრილის მონაცემებით, ბრალდებულთა და მსჯავრდებულთა საერთო რაოდენობა (9 519) ამ ზღვარზე 3 162 ერთეულით (24.9%) ნაკლებია. ამ მხრივ სხვადასხვა დაწესებულებებში განსხვავებული მდგომარეობაა. აღსანიშნავია, რომ მიმდინარე წლის აპრილის თვეში, დადგენილ ლიმიტებთან შედარებით, მეტობის მაჩვენებელი №2 და №15 დაწესებულებებში ფიგურირებს. ქვემოთ მოცემულ გრაფიკზე აღნიშნულია დაწესებულებების ჩამონათვალი ლიმიტებით, სადაც პროცენტული მაჩვენებლის ქვემოთ ფრჩხილებში მოცემულია შესაბამისი ციფრი. ამდენად, თითოეულ დაწესებულებაში ბრალდებულთა და მსჯავრდებულთა ამჟამინდელი რაოდენობის დადგენილ ლიმიტზე ნაკლებობა/მეტობა გრაფიკზე გამოსახულია როგორც რაოდენობრივი, ასევე პროცენტული მაჩვენებლის სახით (იხ. დანართი, ცხრილი №29):

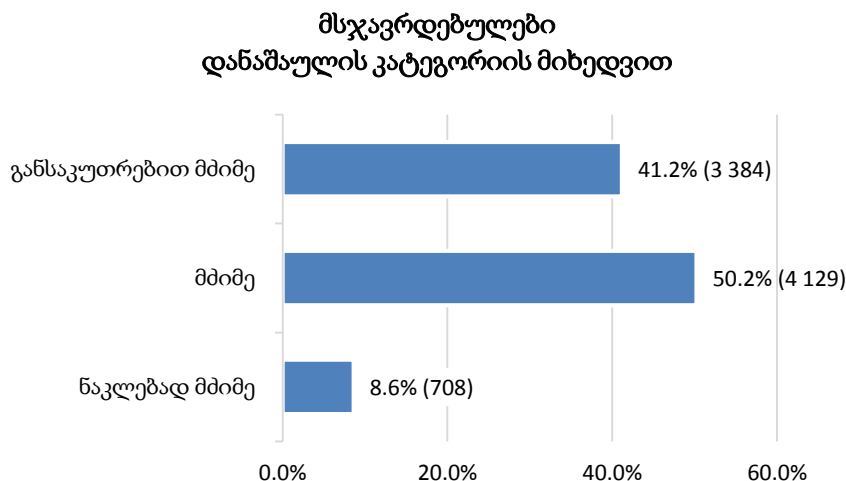
ბრალდებულთა და მსჯავრდებულთა რაოდენობა დადგენილ ლიმიტებთან შედარებით ნაკლებობის/მეტობის მაჩვენებლებით



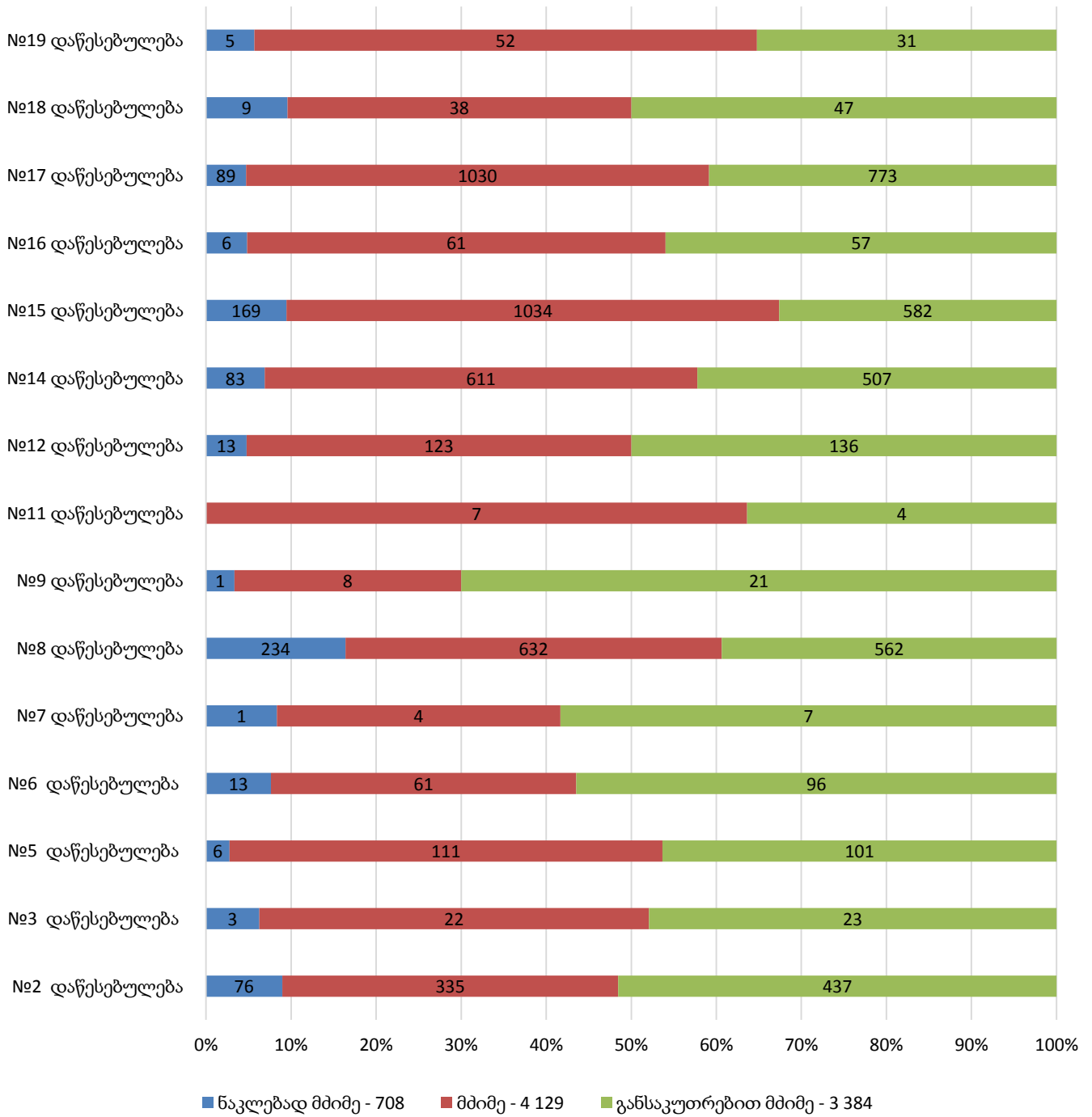
როგორც მოცემული გრაფიკიდან ჩანს, 2017 წლის აპრილში, №2 და №15 დაწესებულებებში განთავსებული იყო ბრალდებულთა და მსჯავრდებულთა დადგენილ ლიმიტებთან შედარებით ჭარბი რაოდენობა. ხოლო, დადგენილთან შედარებით, ბრალდებულთა და მსჯავრდებულთა პროცენტულად ყველაზე ნაკლები რაოდენობა №17 დაწესებულებაში დაფიქსირდა.

11.4 მსჯავრდებულები დანაშაულის კატეგორიისა და სახეობის მიხედვით

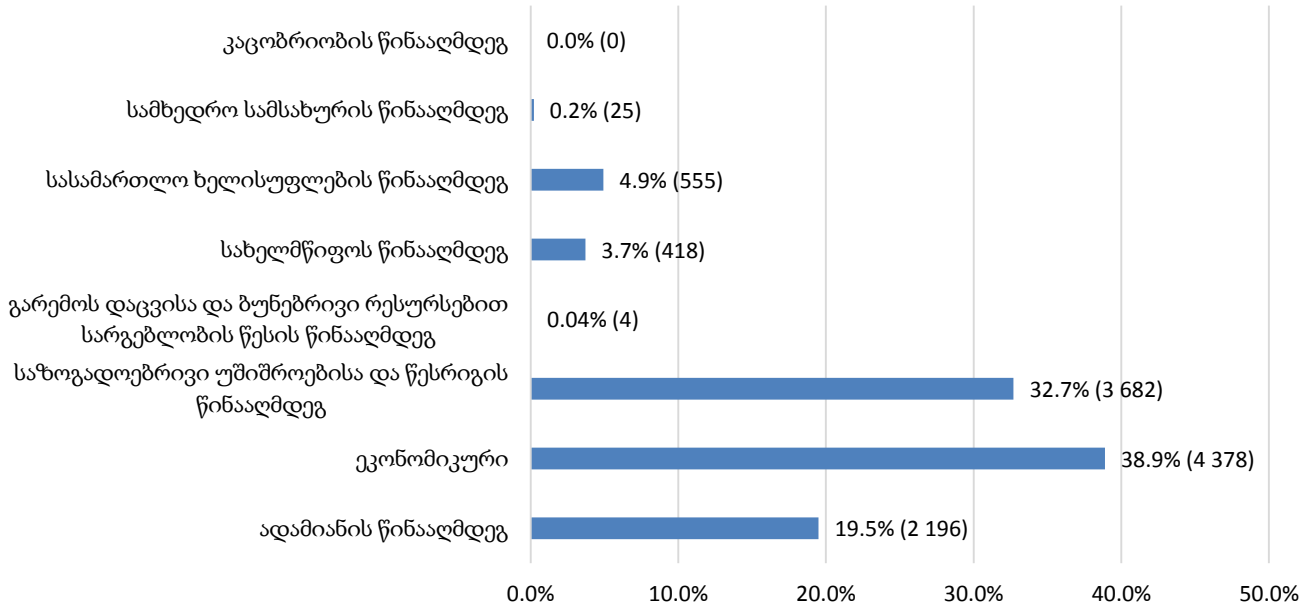
2017 წლის აპრილის თვეში, პენიტენციურ დაწესებულებებში განთავსებული მსჯავრდებულები, ბრალდებულებისა და მსჯავრდებულების საერთო რაოდენობის 86.4%-ს შეადგენდა. მათგან, უმეტესობას მძიმე დანაშაულისთვის მსჯავრდებული პირები წარმოადგენდნენ. ასევე, დიდი ხვედრითი წილით განისაზღვრებოდა განსაკუთრებით მძიმე დანაშაულისთვის მსჯავრდებული პირების რაოდენობაც. რაც შეეხება მსჯავრდებულთა გადანაწილებას დანაშაულის სახეობის მიხედვით, უნდა აღინიშნოს, რომ მათი უმრავლესობა ეკონომიკური (4 378) და საზოგადოებრივი უშიშროებისა და წესრიგის წინააღმდეგ (3 682) ჩადენილი დანაშაულისათვის იხდის სასჯელს. ასევე მაღალი მაჩვენებლით ხასიათდება ადამიანის წინააღმდეგ (2 196) ჩადენილი დანაშაული (იხ. დანართი, ცხრილი №30, №31):



მსჯავრდებულები
დანაშაულის კატეგორიის მიხედვით დაწესებულებებში



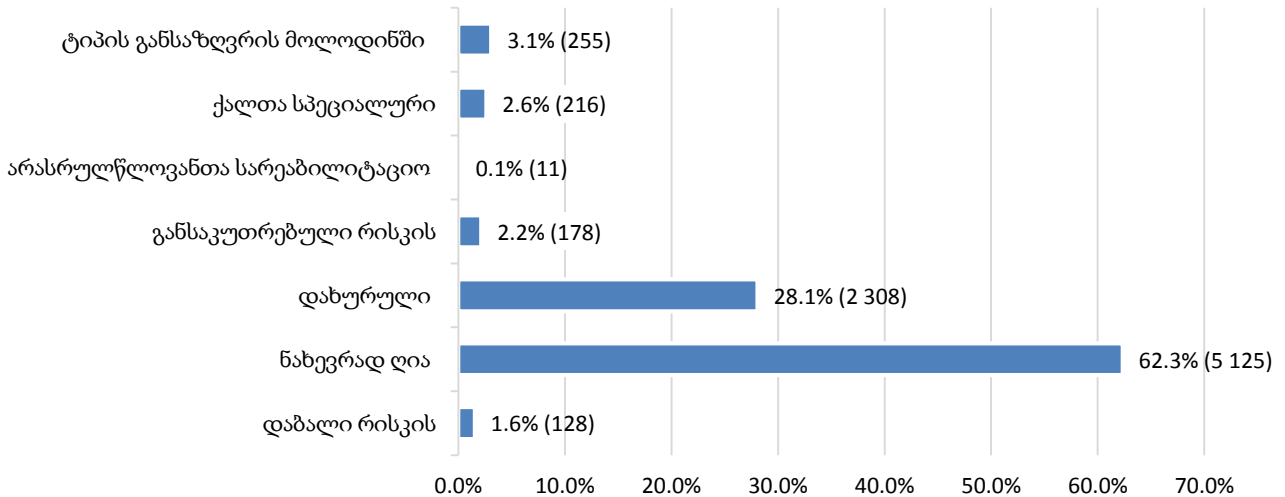
**მსჯავრდებულები
დანაშაულის სახეობის მიხედვით**



11.5 მსჯავრდებულები დაწესებულების ტიპის მიხედვით

2017 წლის აპრილის თვეში, მსჯავრდებულთა რიცხვი, რომელთაც დაწესებულების ტიპი განესაზღვრათ 7 966-ს, ხოლო დაწესებულების განსაზღვრის მოლოდინში მყოფ მსჯავრდებულთა რაოდენობა 255-ს შეადგენდა. მათი რაოდენობა შეფარდებული დაწესებულების ტიპის მიხედვით შემდეგნაირად ნაწილდება (იხ. დანართი, ცხრილი №32):

**მსჯავრდებულები
დაწესებულების ტიპის მიხედვით**



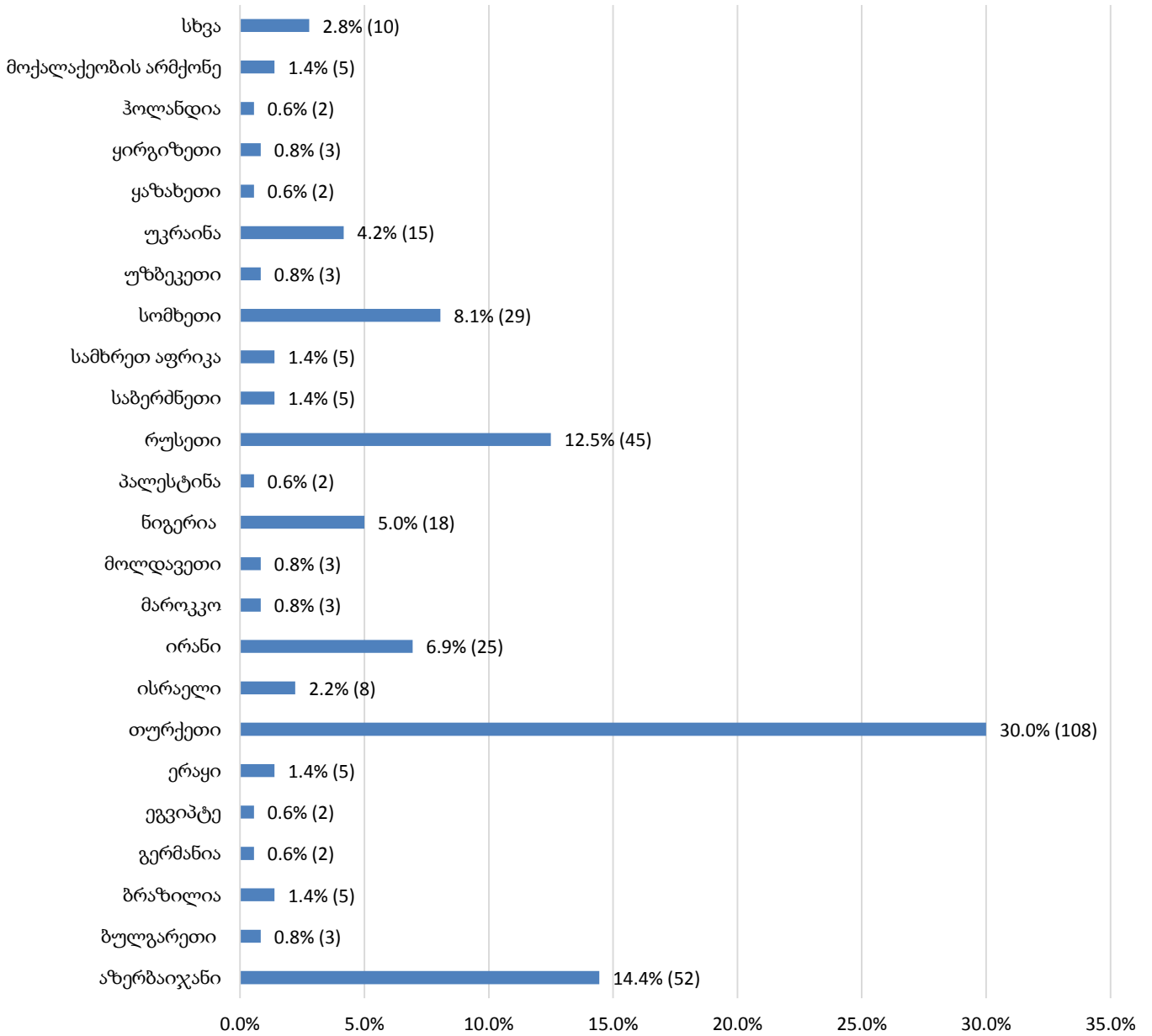
11.6 უცხო ქვეყნის მოქალაქე და მოქალაქეობის არმქონე ბრალდებულები და მსჯავრდებულები

2017 წლის აპრილის თვეში, საქართველოს პენიტენციურ სისტემაში განთავსებულნი იყვნენ უცხო ქვეყნის მოქალაქეები 32 ქვეყნიდან და მოქალაქეობის არმქონე პირები. მიმდინარე წლის აპრილის დასასრულს, მათი

რიცხვი 360-ს (ბრალდებულთა და მსჯავრდებულთა საერთო რაოდენობის 3.8%) შეადგენდა. მათ შორის: №2 დაწესებულებაში 3 (რუსეთი-საქართველო, ისრაელი-საქართველო, რუსეთი-თურქეთი), №5 დაწესებულებაში 4 (თურქეთი-საქართველო, თურქეთი-საქართველო, თურქეთი-საქართველო, რუსეთი-მოლდავეთი), №8 დაწესებულებაში 7 (ირანი-საქართველო, ირანი-საქართველო, რუსეთი-საქართველო, რუსეთი-საქართველო, რუსეთი-საქართველო, რუსეთი-საქართველო, თურქეთი-ნიდერლანდები), №14 დაწესებულებაში 2 (რუსეთი-საქართველო, რუსეთი-საქართველო), №17 დაწესებულებაში 1 (რუსეთი-საქართველო), №19 დაწესებულებაში 1 (სომხეთი-საქართველო) ორმაგი მოქალაქეობის მქონე ბრალდებული/მსჯავრდებული იმყოფებოდა.

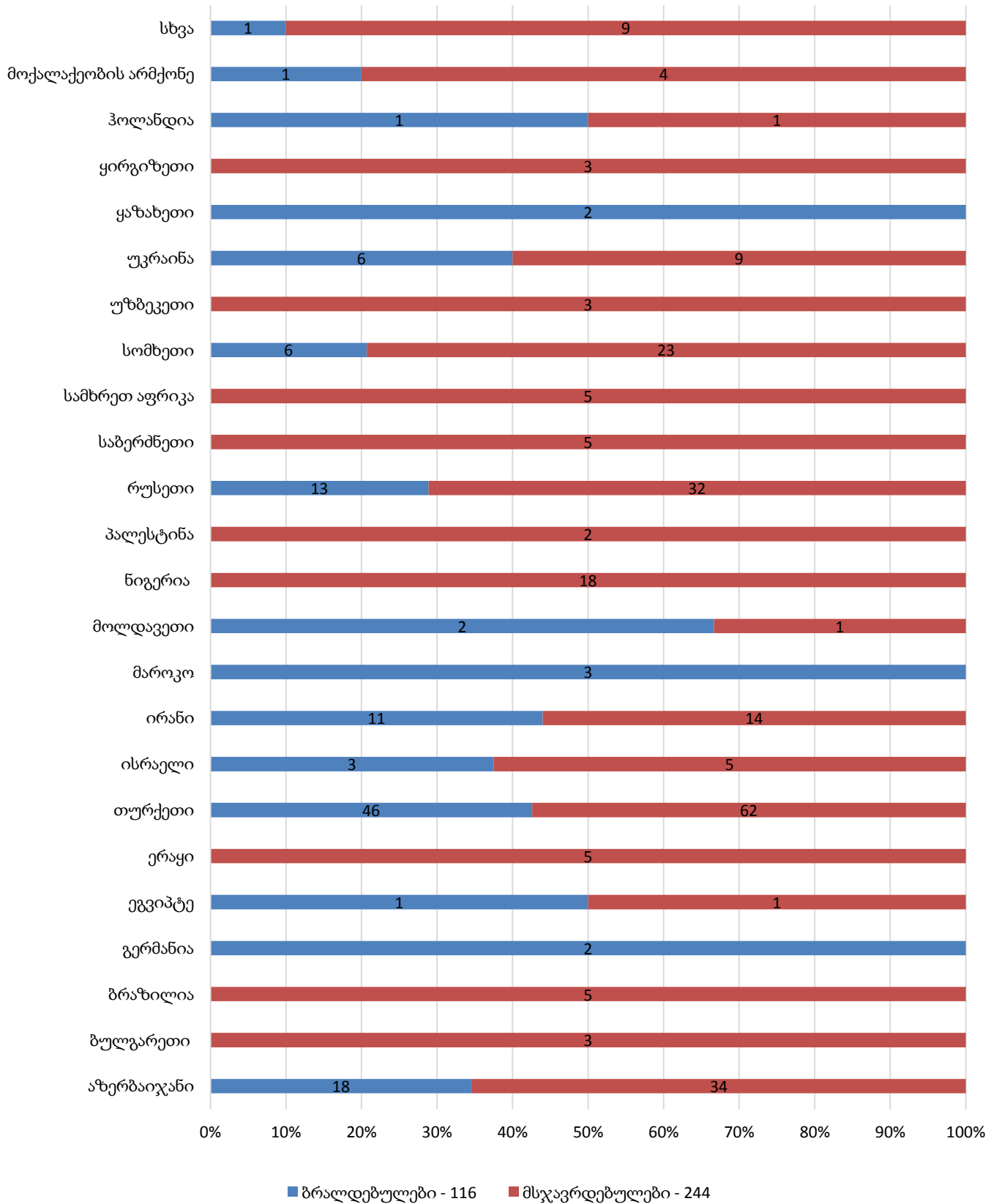
ქვემოთ მოცემულია პენიტენციურ დაწესებულებებში განთავსებულ უცხოელ და მოქალაქეობის არმქონე ბრალდებულთა და მსჯავრდებულთა რაოდენობის ამსახველი დიაგრამები მოქალაქეობის სახელმწიფოების მიხედვით (იხ. დანართი, ცხრილი №33, №34):

უცხო ქვეყნის მოქალაქე და მოქალაქეობის არმქონე
ბრალდებულები და მსჯავრდებულები

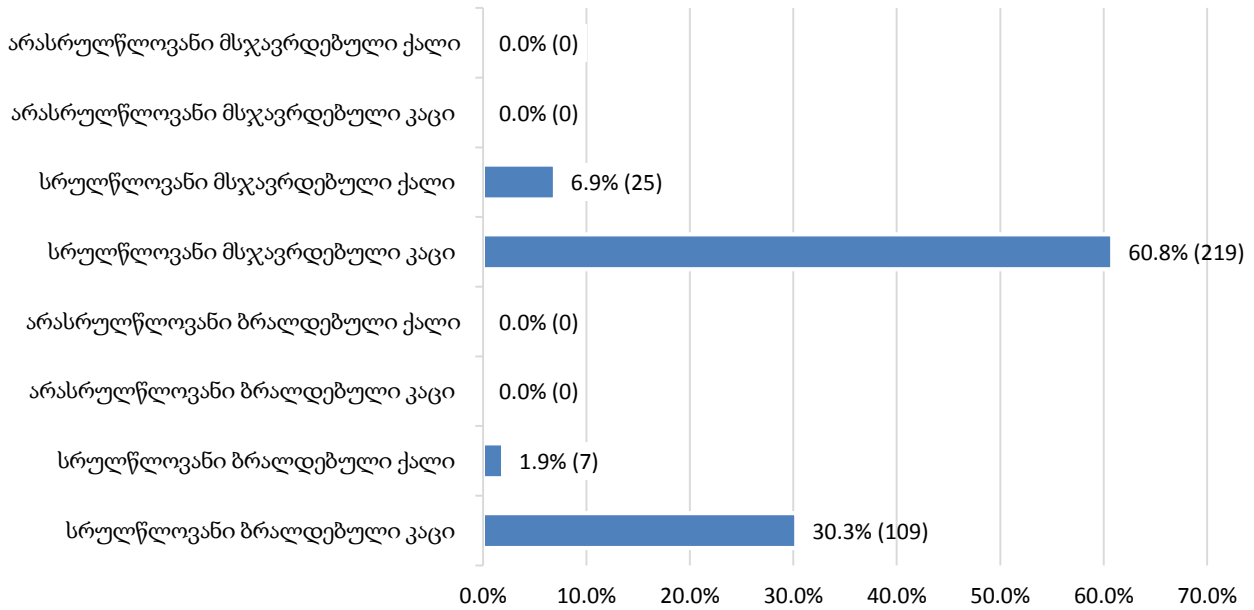


როგორც ამ დიაგრამიდან ჩანს, უცხოელთაგან უდიდესი ნაწილი თურქეთზე, აზერბაიჯანზე, რუსეთსა და სომხეთზე მოდის. დაბალი მაჩვენებლებით ხასიათდებიან ქვეყნები, რომლებიც დიაგრამაზე გაერთიანებულია კატეგორიაში „სხვა“ (განა - 1, ეკვადორი - 1, ინდოეთი - 1, კოლუმბია - 1, კოტ’დ’ივუარი - 1, ლიბანი - 1, მექსიკა - 1, პაკისტანი - 1, ტაჯიკეთი - 1, ჩინეთი - 1).

უცხო ქვეყნის მოქალაქე და მოქალაქეობის არმქონე
ბრალდებულები და მსჯავრდებულები



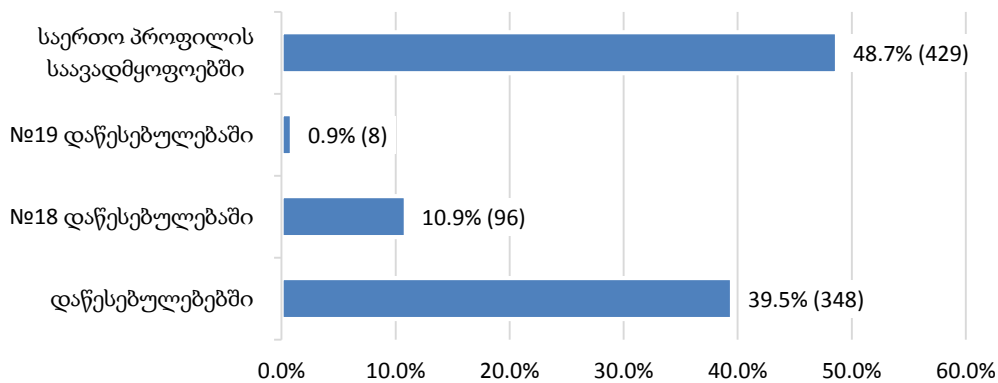
**უცხოელი ბრალდებულები და მსჯავრდებულები
სქესობრივ-ასაკობრივ ჭრილში**



11.7 პენიტენციურ სისტემაში და სისტემის გარეთ გადაყვანა

2017 წლის აპრილის თვეში, პენიტენციურ სისტემაში სულ 881 პირის გადაადგილება დაფიქსირდა. მათგან, საერთო პროფილის საავადმყოფოებში 429, ხოლო სხვა პენიტენციურ დაწესებულებებში გადაყვანილ პირთა რაოდენობამ სულ 452 შეადგინა (იხ. დანართი, ცხრილი №35):

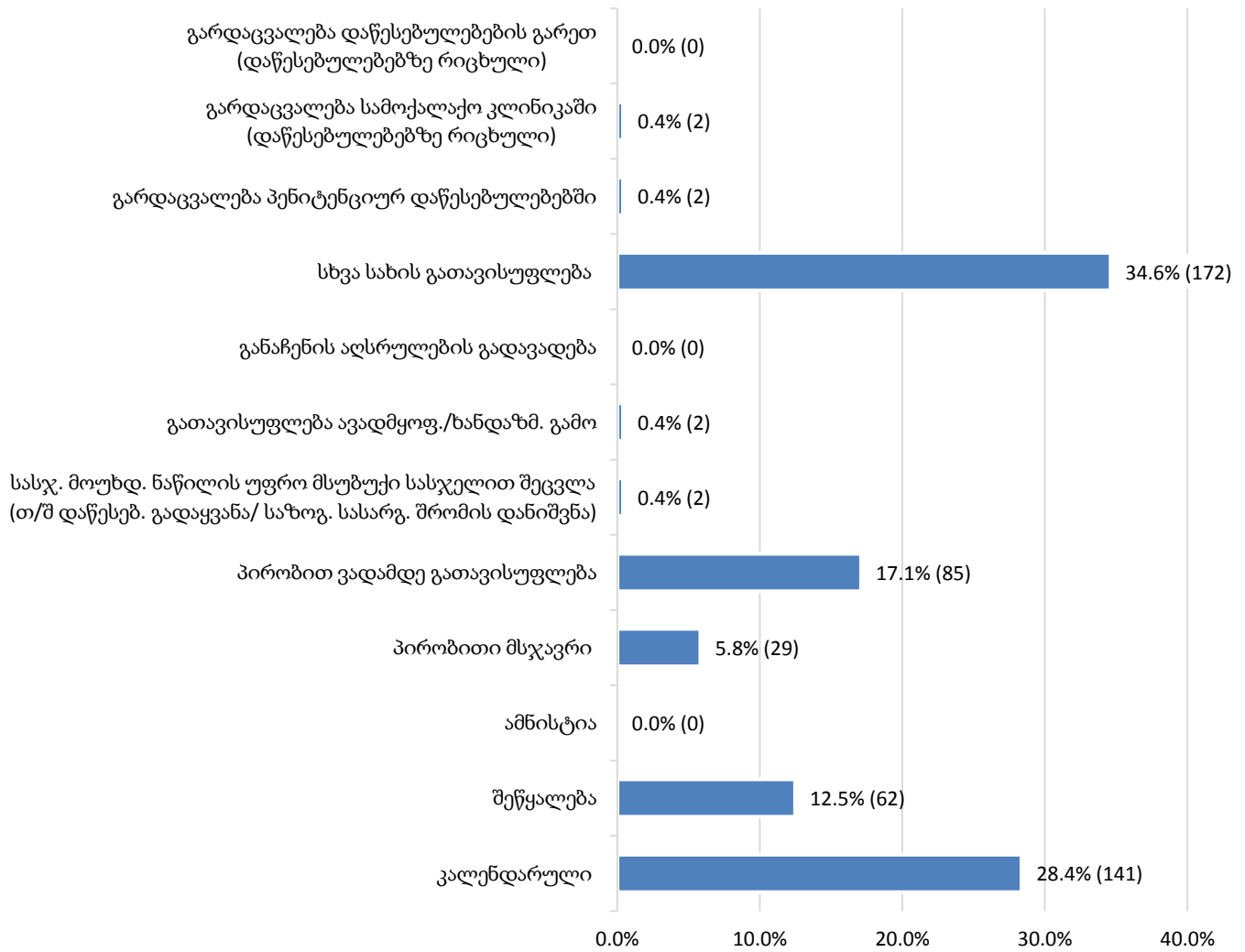
ბრალდებულთა და მსჯავრდებულთა გადაყვანა



11.8 პენიტენციური სისტემიდან გასვლა

2017 წლის აპრილის თვეში, პენიტენციურ დაწესებულებებში განთავსებულ პირთა რაოდენობამ წინა თვესთან შედარებით 497 ერთეულით დაიკლო. ქვემოთ დიაგრამაზე ნაჩვენებია საანგარიშო პერიოდისთვის პენიტენციური სისტემიდან სხვადასხვა საფუძვლით გასულ ბრალდებულთა და მსჯავრდებულთა საერთო რაოდენობა (იხ. დანართი, ცხრილი №36):

**პენიტენციური სისტემიდან გასული
ბრალდებულები და მსჯავრდებულები**

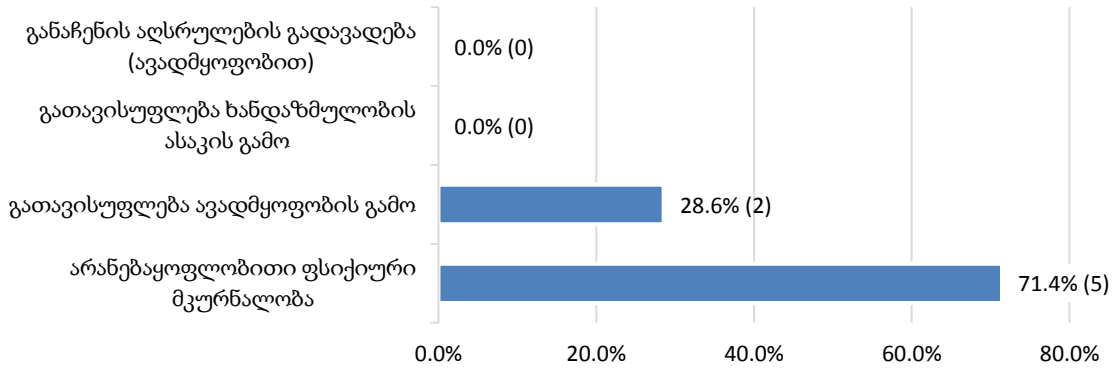


როგორც ვხედავთ, პენიტენციური სისტემიდან გასულ ბრალდებულთა და მსჯავრდებულთა უდიდესი წილი კალენდარულად (141), პირობით ვადამდე (85) შეწყალებით (62) და პირობითი მსჯავრით (29) გათავისუფლებულ მსჯავრდებულებზე მოდის. ხოლო, დაბალი მაჩვენებლით არის წარმოდგენილი გარდაცვალება (4), სასჯელის მოუხდელი ნაწილის უფრო მსუბუქი სასჯელით შეცვლა (2) და ავადმყოფობის ან ხანდაზმულობის ასაკის გამო გათავისუფლება (2). გარდა ამისა, სხვა სახით გათავისუფლებულთა (გირაო, საქმის შეწყვეტა, ექსტრადიცია და სხვა) საერთო რაოდენობა (172) მთლიანი რაოდენობის 34.6%-ს შეადგენდა.

11.9 პენიტენციური სისტემიდან ჯანმრთელობის მდგომარეობისა და ხანდაზმულობის ასაკის გამო გათავისუფლება

საანგარიშო პერიოდის განმავლობაში, ჯანმრთელობის მდგომარეობისა და ხანდაზმულობის ასაკის გამო გათავისუფლებულ-გადავადებულ ბრალდებულთა/მსჯავრდებულთა დეტალური მონაცემები მოცემულია შემდეგ დიაგრამაზე (იხ. დანართი, ცხრილი №36, №37):

**ჯანმრთელობის მდგომარეობისა და ხანდაზმულობის ასაკის გამო
გათავისუფლება-გადავადება**



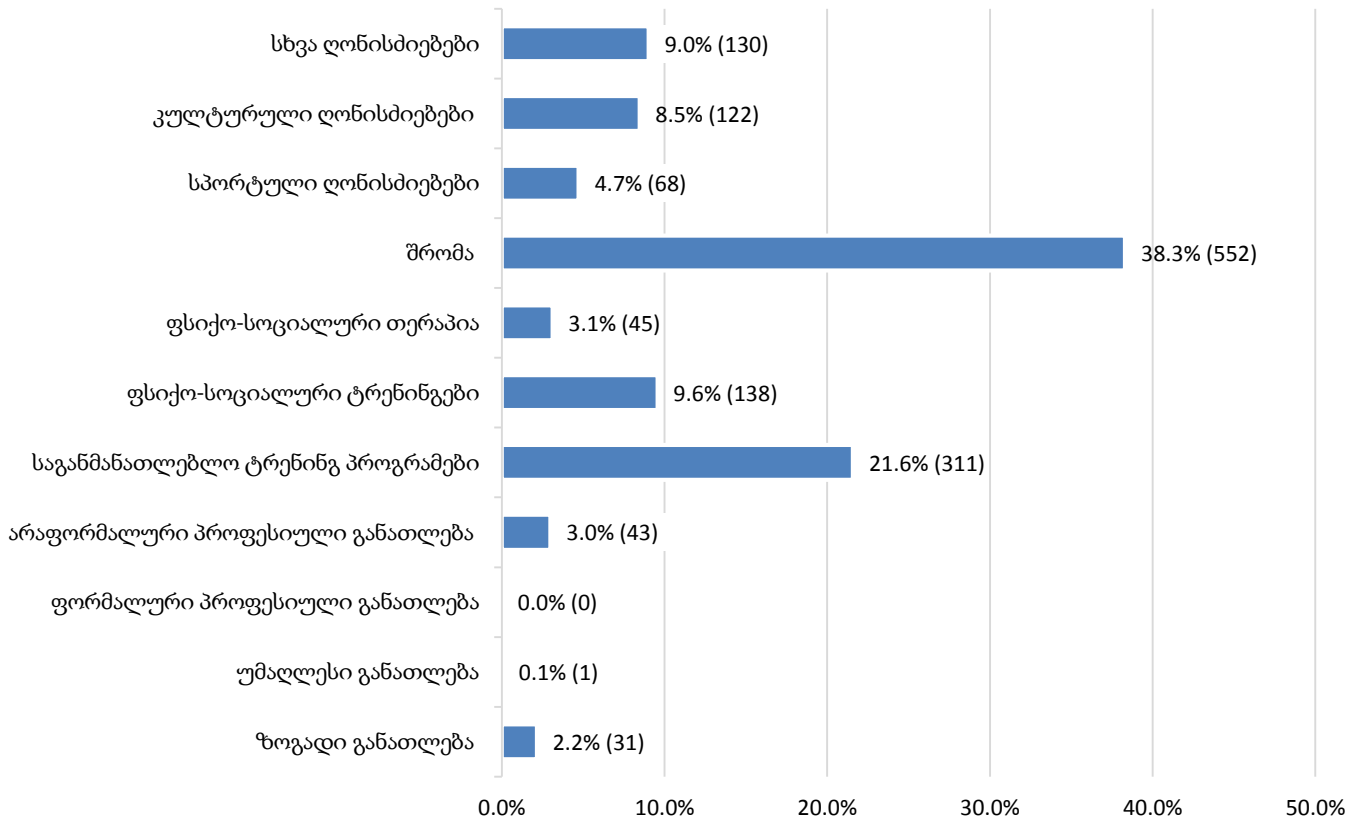
11.10 რესოციალიზაციის მიმდინარეობა

რესოციალიზაციის მიმდინარეობის მაჩვენებელი თითოეული დაწესებულებისთვის პროგრამებისა და ღონისძიებათა ტიპების მიხედვით ითვლება. ამ მიზნით ხდება თითოეულ პროგრამაში ჩართული ბრალდებულებისა და მსჯავრდებულების საერთო რაოდენობის აღრიცხვა და მათი დაყოფა სქესობრივ-ასაკობრივ ჯგუფებად.

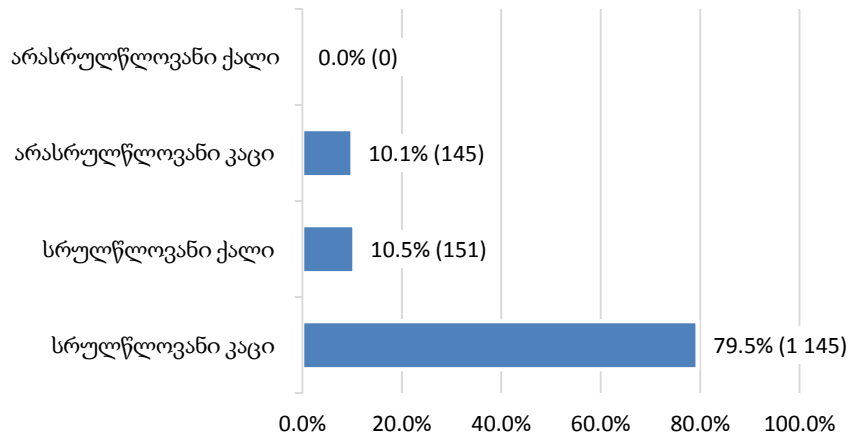
2017 წლის აპრილის თვეში, პენიტენციურ დაწესებულებებში რესოციალიზაციის პროგრამები სულ 1 441 პირისთვის მოქმედებდა. აღნიშნულ პროგრამებში, ყველაზე დიდი ადგილი, ქვემოთ მოცემული მაჩვენებლების მიხედვით შრომას (552) ეკავა.

ქვემოთ დიაგრამაზე ნაჩვენებია თითოეულ რესოციალიზაციის პროგრამასა და ღონისძიებაში ჩართული ბრალდებულებისა და მსჯავრდებულების რაოდენობის პროცენტული შედარება სქესობრივ-ასაკობრივ ჯგუფში და დაწესებულებების მიხედვით (იხ. დანართი, ცხრილი №38, №39, №40):

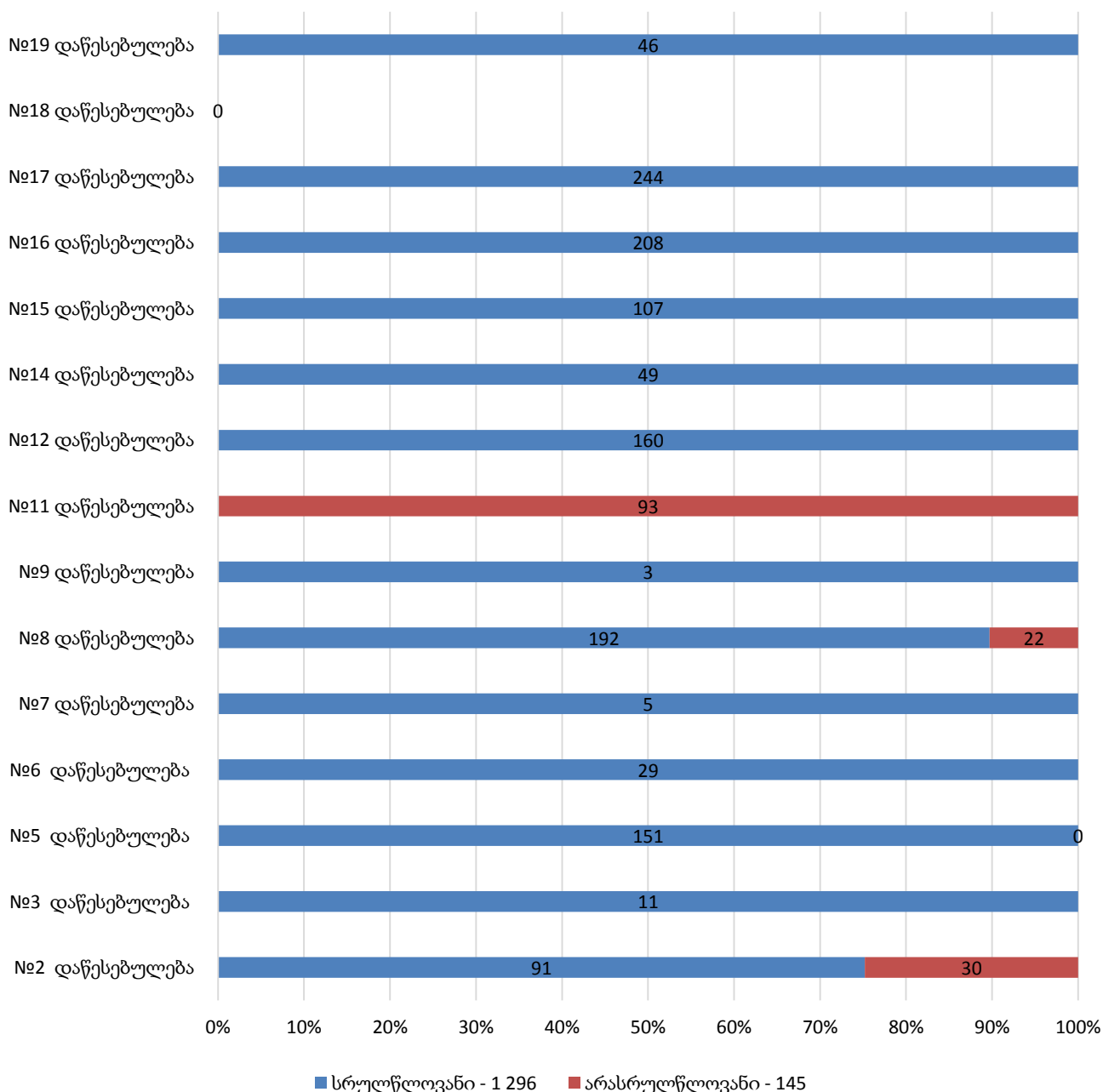
რესოციალიზაციის პროგრამებში/ღონისძიებებში ჩართული ბრალდებულები და მსჯავრდებულები (საერთო)



რესოციალიზაციის პროგრამებში/ღონისძიებებში ჩართული პირები სქესობრივ-საკვობრივ ჭრილში (საერთო)



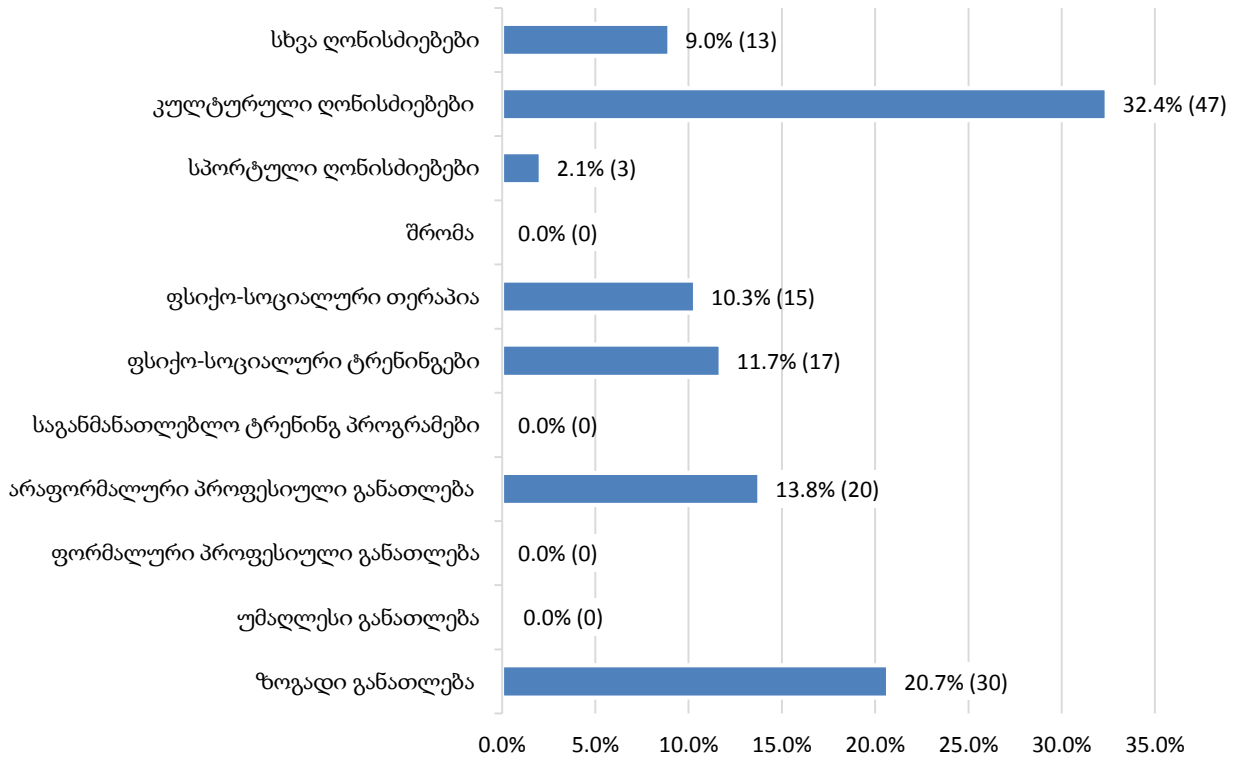
რესოციალიზაციის მიმდინარეობა დაწესებულებებში (საერთო)



2017 წლის აპრილის თვეში, არასრულწლოვან ბრალდებულთა და მსჯავრდებულთა მიმართ განხორციელდა/მიმდინარეობდა რესოციალიზაციის 145 პროგრამა/ღონისძიება¹. ქვემოთ დიაგრამაზე ნაჩვენებია თითოეულ რესოციალიზაციის პროგრამასა და ღონისძიებაში ჩართული არასრულწლოვანი ბრალდებულებისა და მსჯავრდებულების რაოდენობის პროცენტული შედარება:

¹ წარმოდგენილია ღონისძიებების მიხედვით და არა მონაწილეთა მიხედვით.

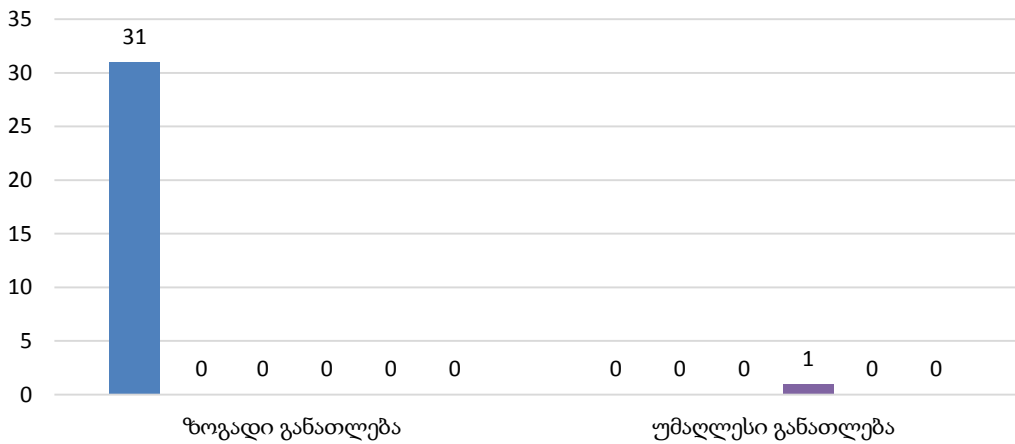
**რესოციალიზაციის პროგრამებში/ღონისძიებებში
ჩართული არასრულწლოვანი პირები (საერთო)**



საანგარიშო პერიოდში, 28 არასრულწლოვანი ბრალდებული/მსჯავრდებული რესოციალიზაციის 145 სხვადასხვა პროგრამასა და ღონისძიებაში იღებდა მონაწილეობას.

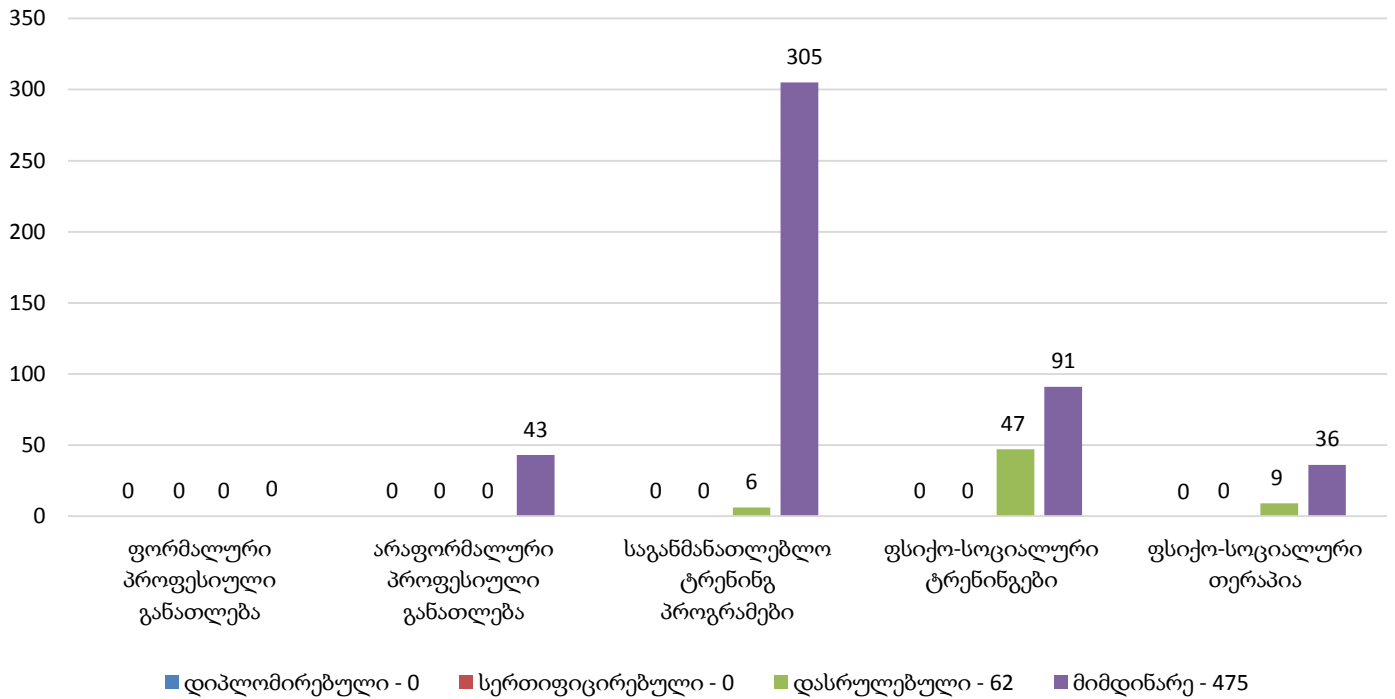
ქვემოთ დიაგრამებზე ნაჩვენებია რესოციალიზაციის მიმდინარეობა სხვადასხვა პროგრამების/ღონისძიებების მიხედვით:

ზოგადი/უმაღლესი განათლება

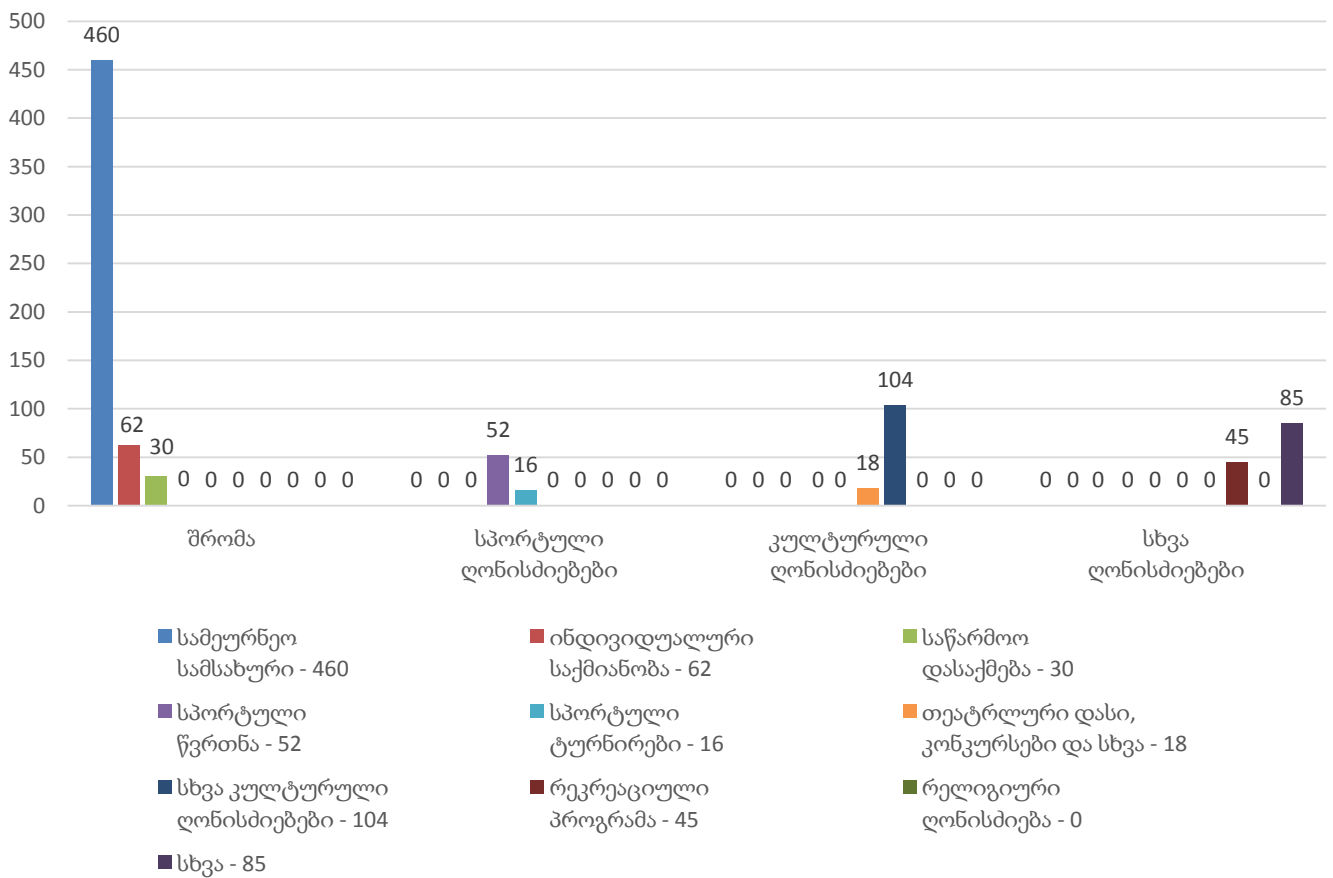


- საჯარო სკოლა - 31
- ექსტერნატი გამოცდები - 0
- საატესტატო გამოცდები - 0
- ეროვნული გამოცდები - 1
- ბაკალავრი - 0
- მაგისტრატურა - 0

**ფორმალური/არაფორმალური პროფესიული განათლება,
საგანმანათლებლო ტრენინგ პროგრამები, ფსიქო-სოციალური ტრენინგები/თერაპია**

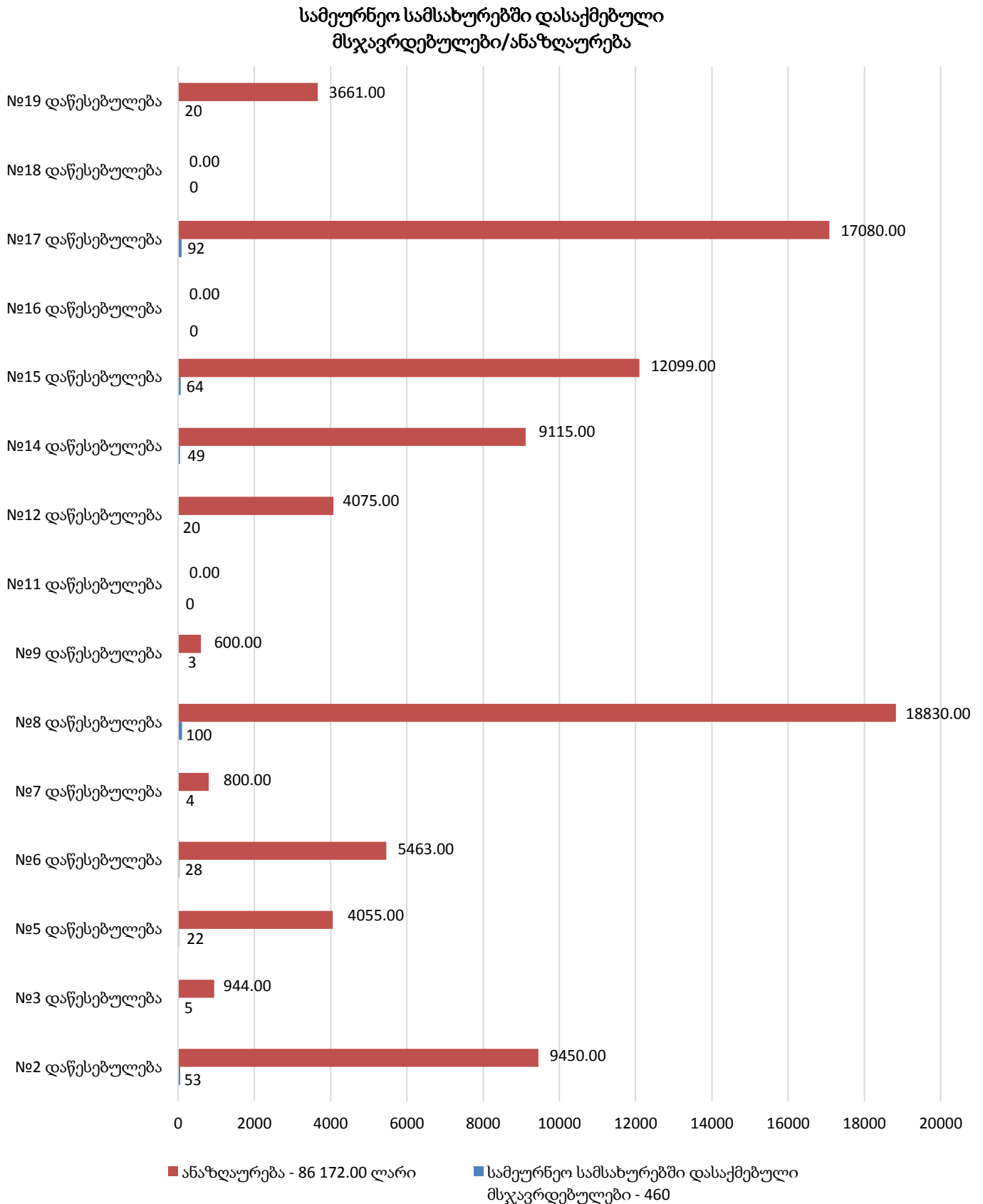


**შრომა,
სპორტული/კულტურული და სხვა ღონისძიებები**

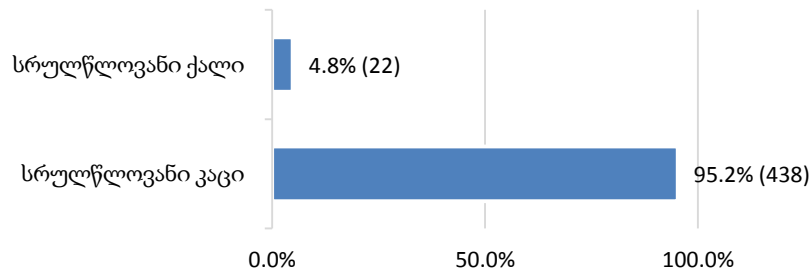


11.11 სამეურნეო სამუშაოებში დასაქმება

2017 წლის აპრილის თვეში, პენიტენციური დაწესებულებების სამეურნეო სამსახურებში დასაქმებული იყო 460 პირი. ქვემოთ დიაგრამებზე ნაჩვენებია მათი რაოდენობა სქესობრივი ჭრილისა და შრომის ანაზღაურების მიხედვით (იხ. დანართი, ცხრილი №41):



**სამეურნეო სამსახურებში დასაქმებული მსჯავრდებულები
სქესობრივ ჭრილში**

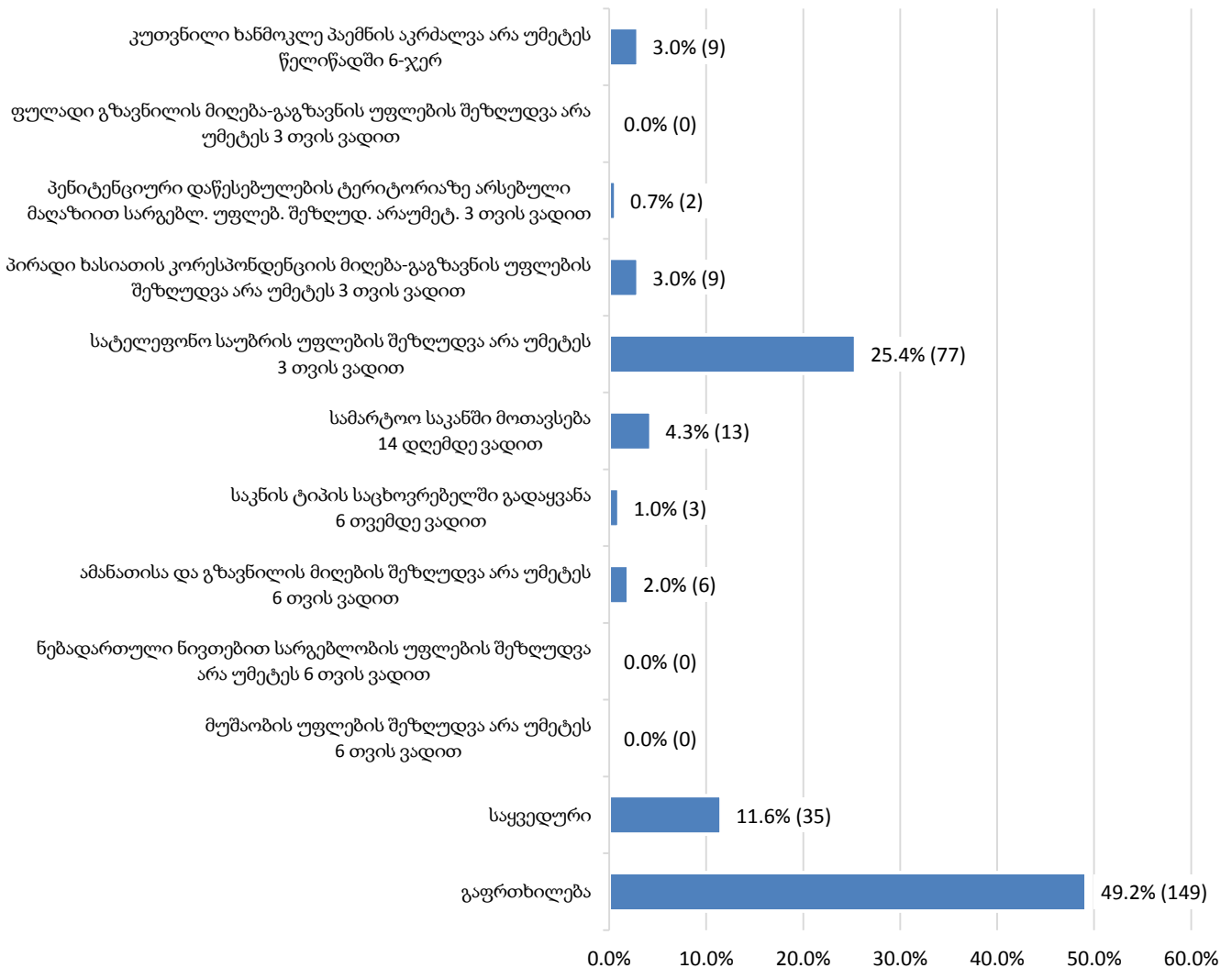


11.12 დისციპლინური სახდელები

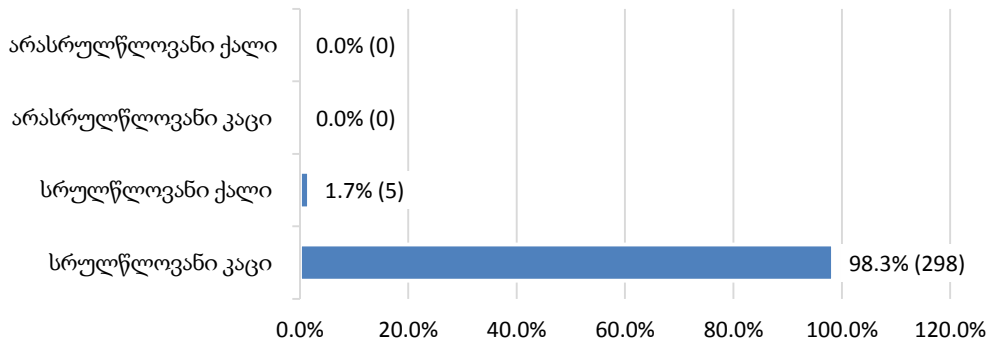
2017 წლის აპრილის თვეში, დისციპლინური სახდელები პენიტენციურ დაწესებულებებში 303-ჯერ იქნა გამოყენებული.

საანგარიშო პერიოდში, განხორციელებული დისციპლინური სახდელები სახეებისა და დაწესებულებების მიხედვით გამოსახულია ქვემოთ დიაგრამებზე (იხ. დანართი, ცხრილი №42):

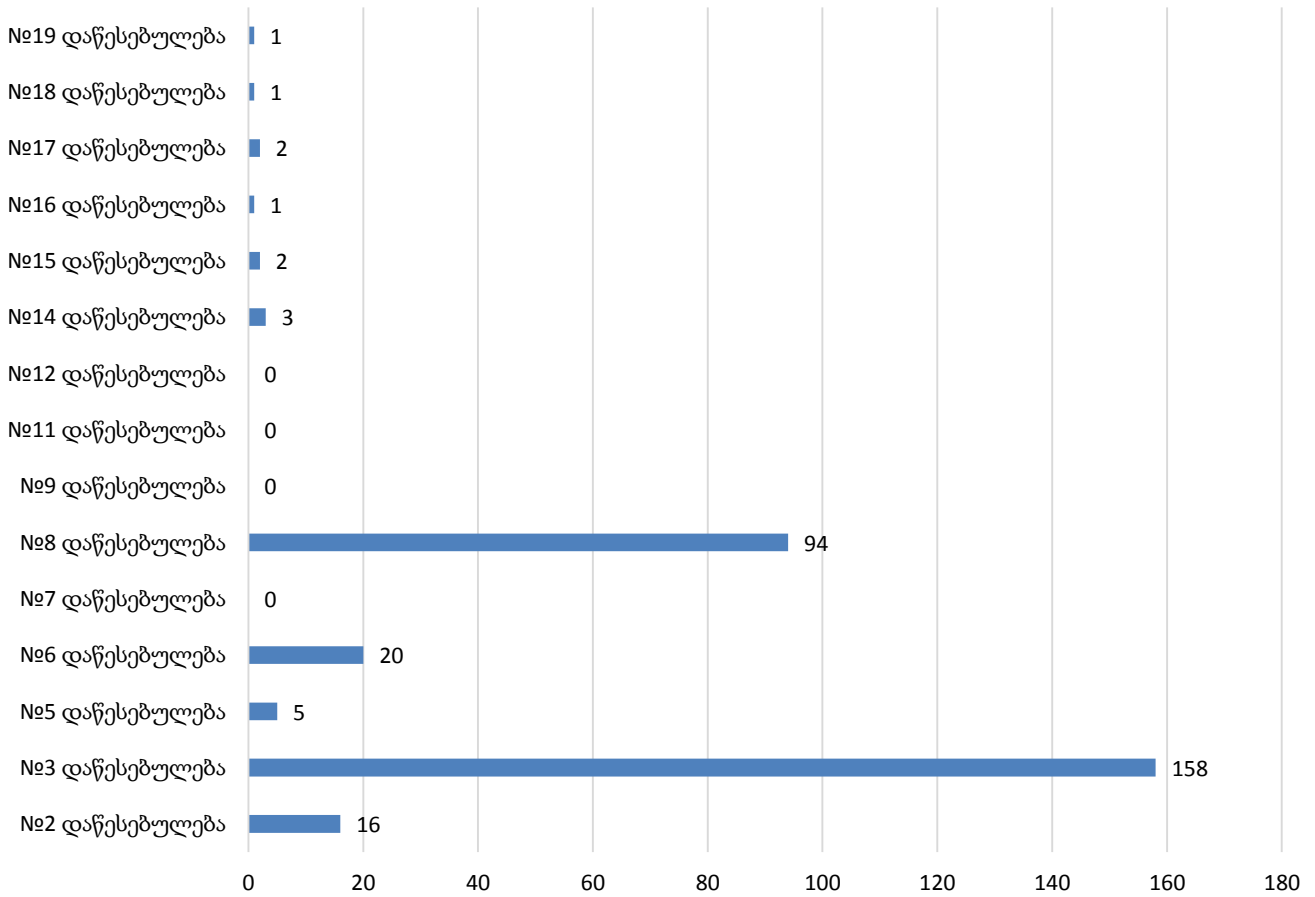
დისციპლინური სახდელები



**დისციპლინური სახდელები
სქესობრივ-ასაკობრივ ჯგუფში**



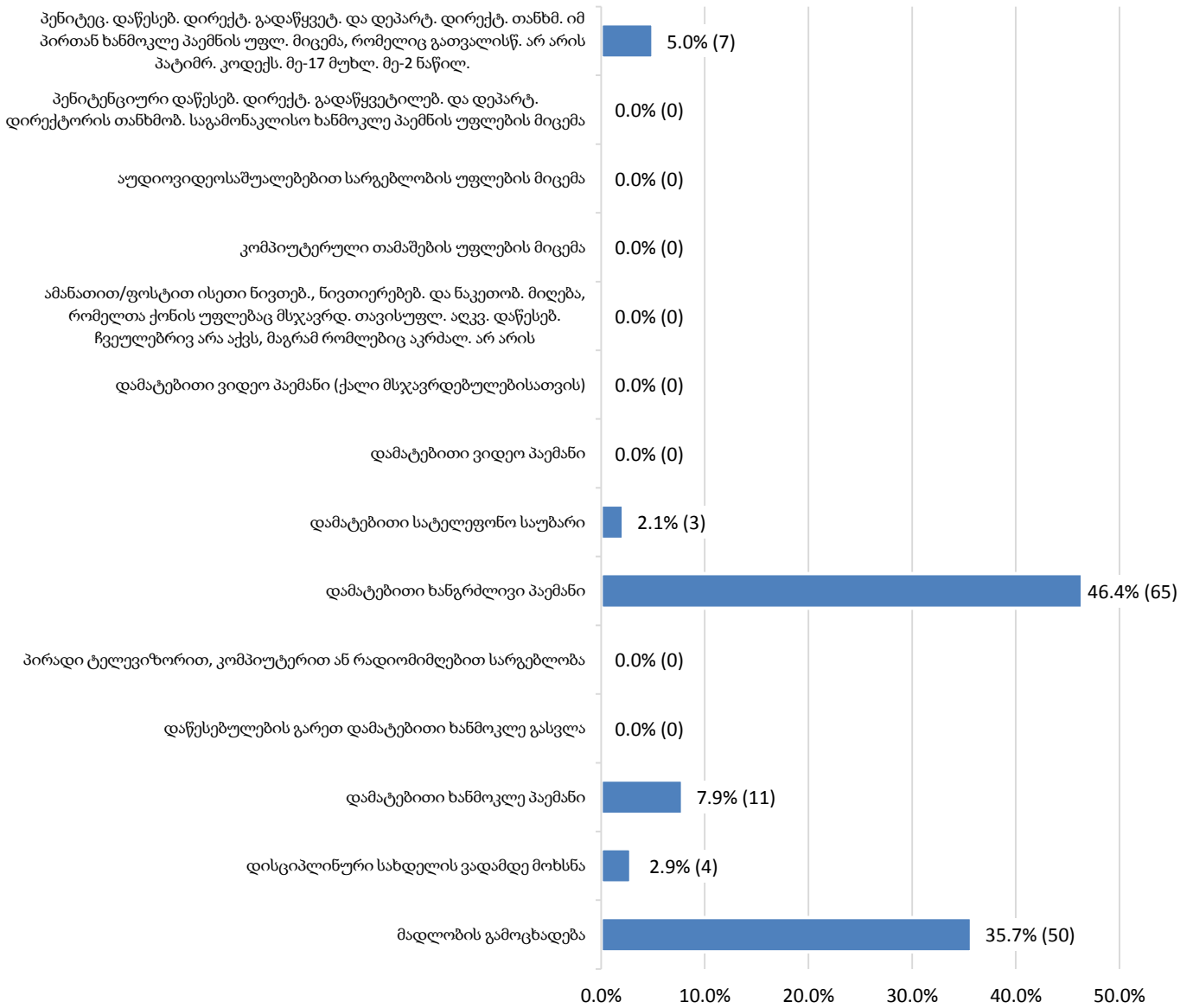
**დისციპლინური სახდელები
დაწესებულებებში**



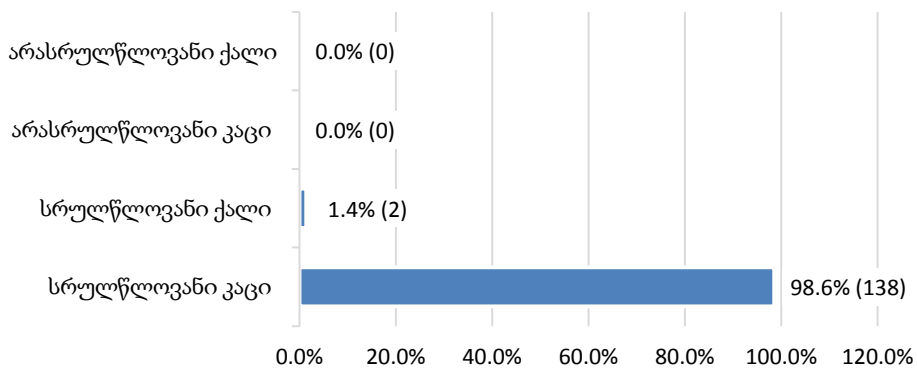
11.13 წახალისების ფორმები

2017 წლის აპრილის თვეში, მსჯავრდებულთა წახალისება 140-ჯერ განხორციელდა. მათი გადნაწილება წახალისების ფორმებისა და დაწესებულებების მიხედვით გამოსახულია ქვემოთ დიაგრამებზე (იხ. დანართი, ცხრილი №43):

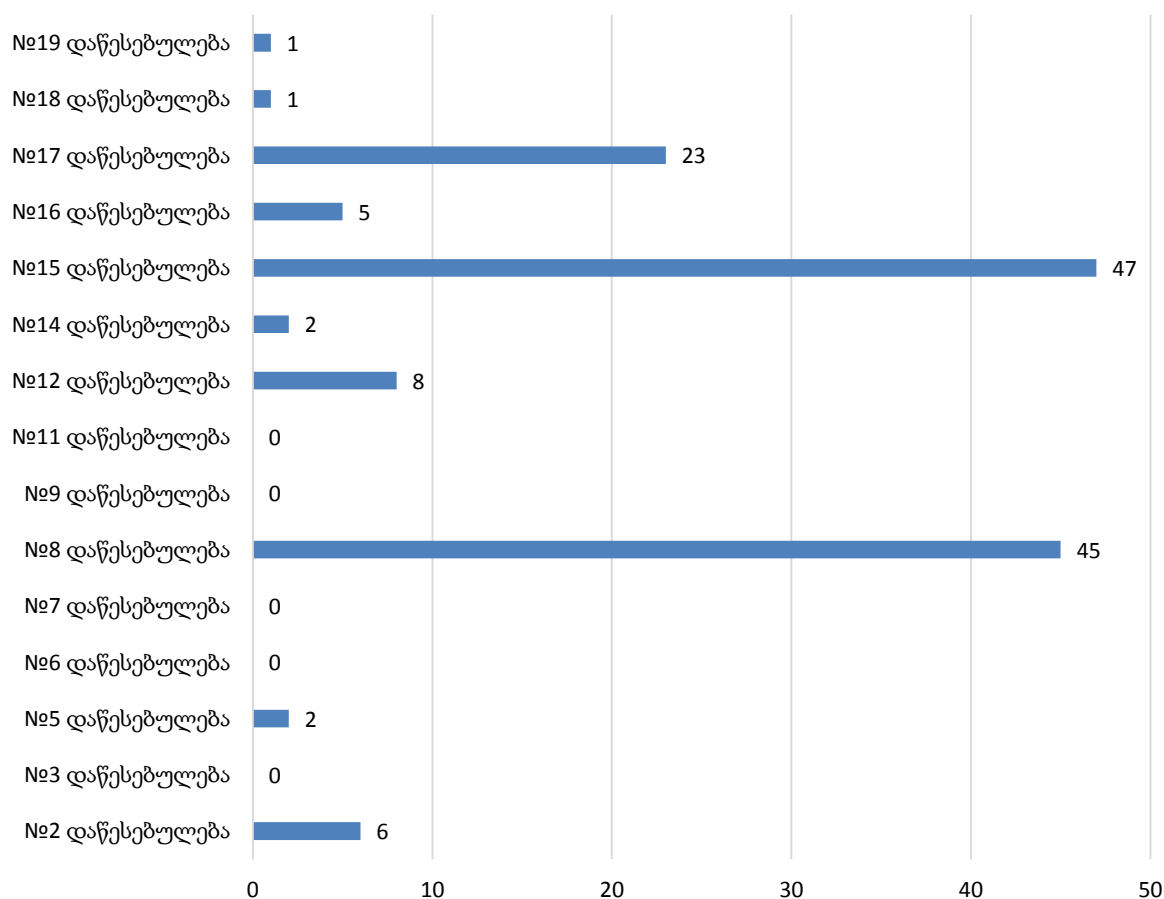
წახალისების ფორმები



წახალისების ღონისძიებები სქესობრივ-ასაკობრივ ჭრილში



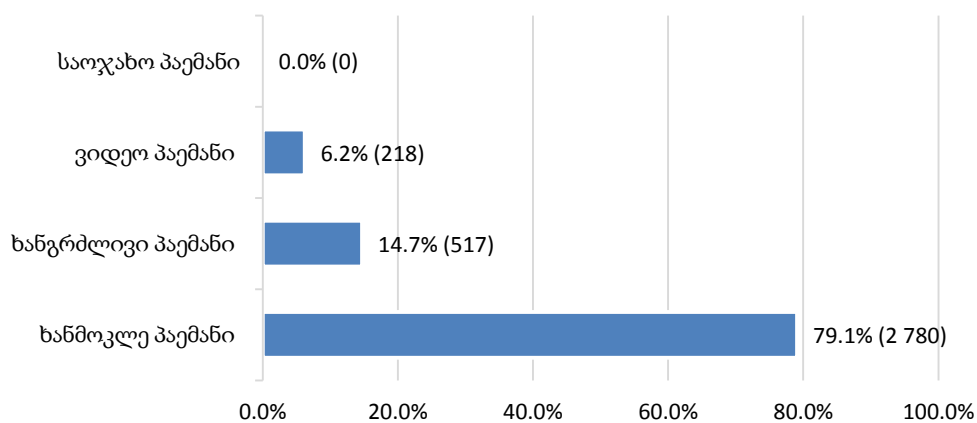
წახალისების ფორმები დაწესებულებებში



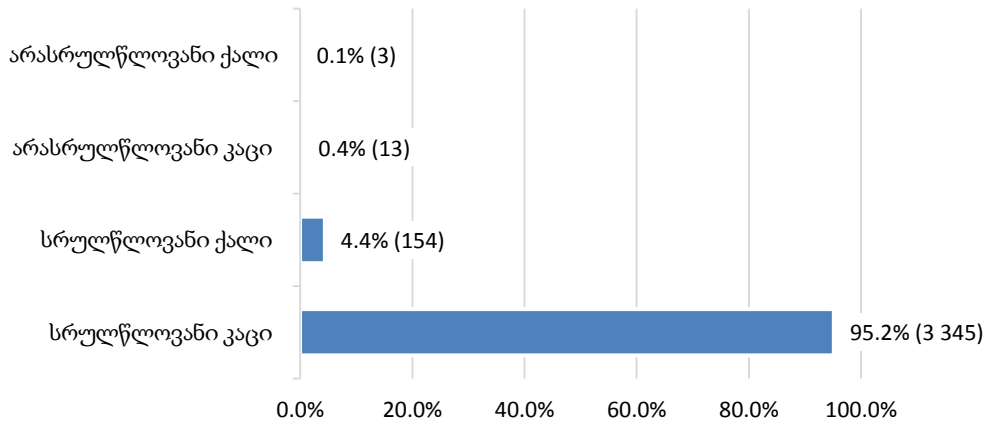
11.14 პაემნის ღონისძიებები

2017 წლის აპრილის თვეში, ბრალდებულებმა და მსჯავრდებულებმა პაემნის უფლებით სულ 3 515-ჯერ ისარგებლეს. განხორციელებული პაემნები სახეობებისა და დაწესებულებების მიხედვით გამოსახულია ქვემოთ დიაგრამებზე (იხ. დანართი, ცხრილი №44):

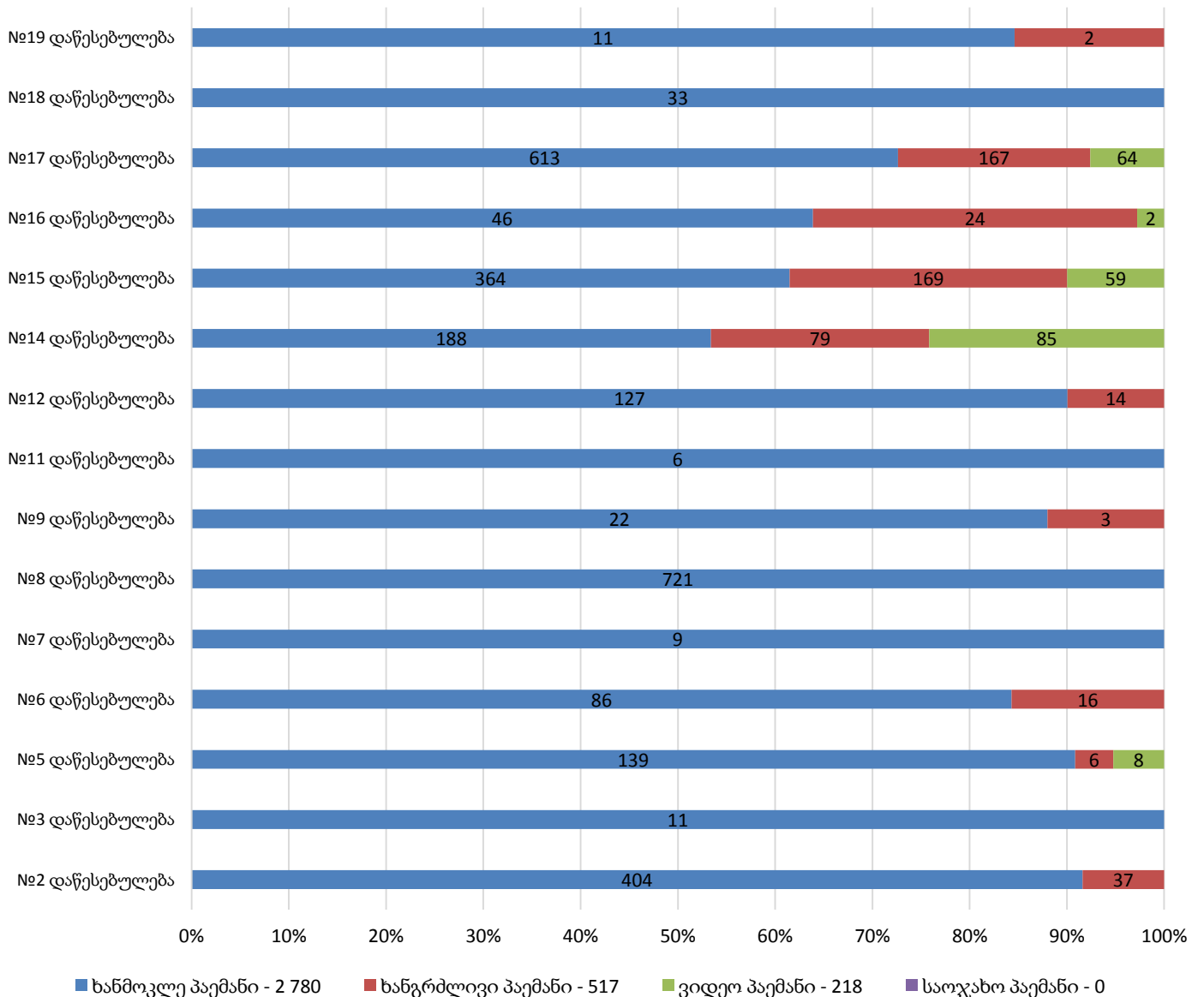
პაემნის ღონისძიებები



პაემნის ღონისძიებები
სქესობრივ-ასაკობრივ ჭრილში



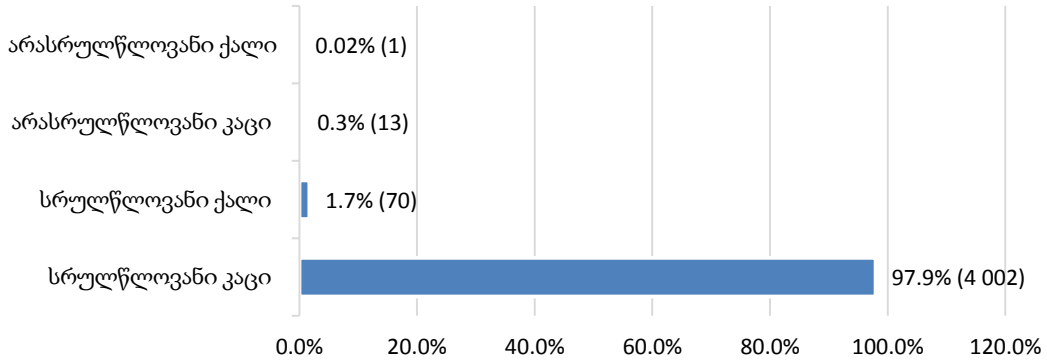
პაემნები დაწესებულებებში



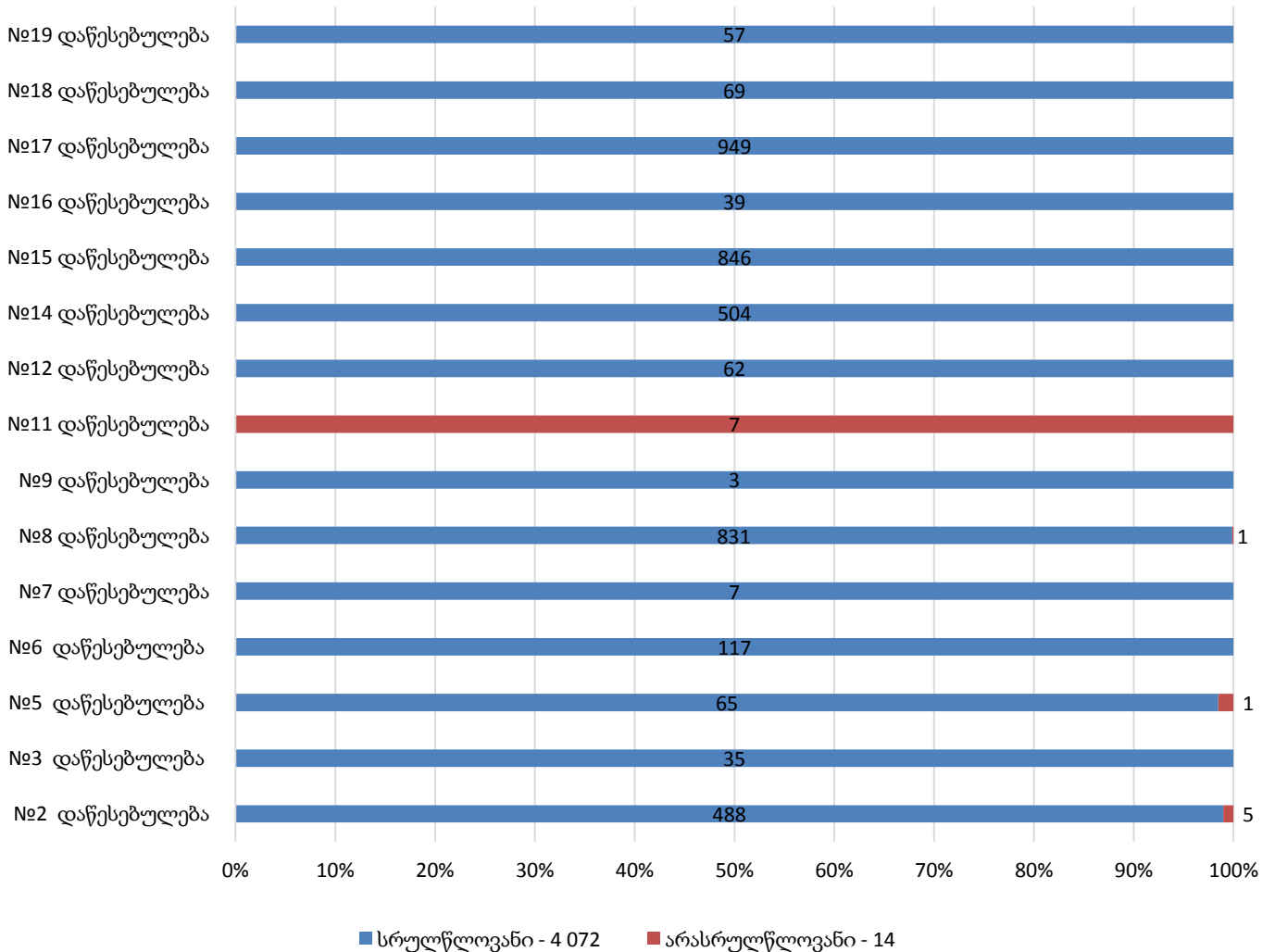
11.15 წარსულში ნასამართლევი ბრალდებულები და მსჯავრდებულები

2017 წლის აპრილის თვეში, წარსულში ნასამართლევი ბრალდებულთა და მსჯავრდებულთა რაოდენობა (4 086) სქესობრივ-ასაკობრივი ჯგუფების მიხედვით გამოსახულია ქვემოთ დიაგრამებზე (იხ. დანართი, ცხრილი №45):

წარსულში ნასამართლევი ბრალდებულები და მსჯავრდებულები სქესობრივ-ასაკობრივ ჯგუფში



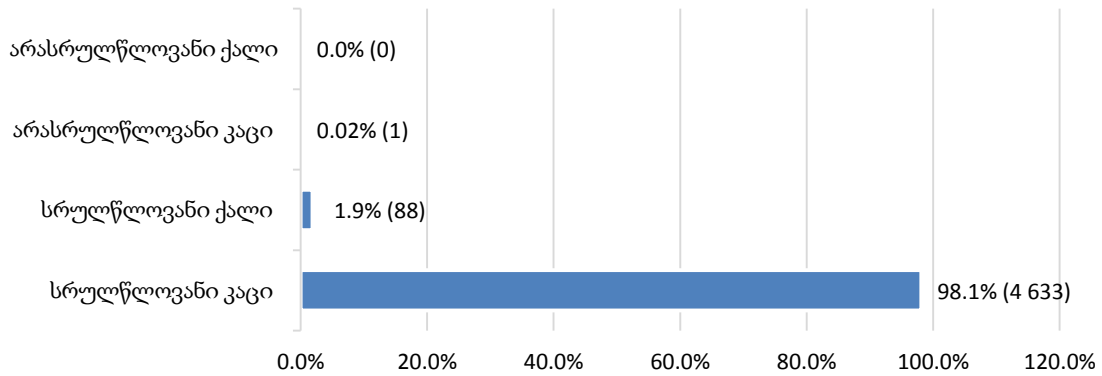
წარსულში ნასამართლევი ბრალდებულები და მსჯავრდებულები დაწესებულებებში



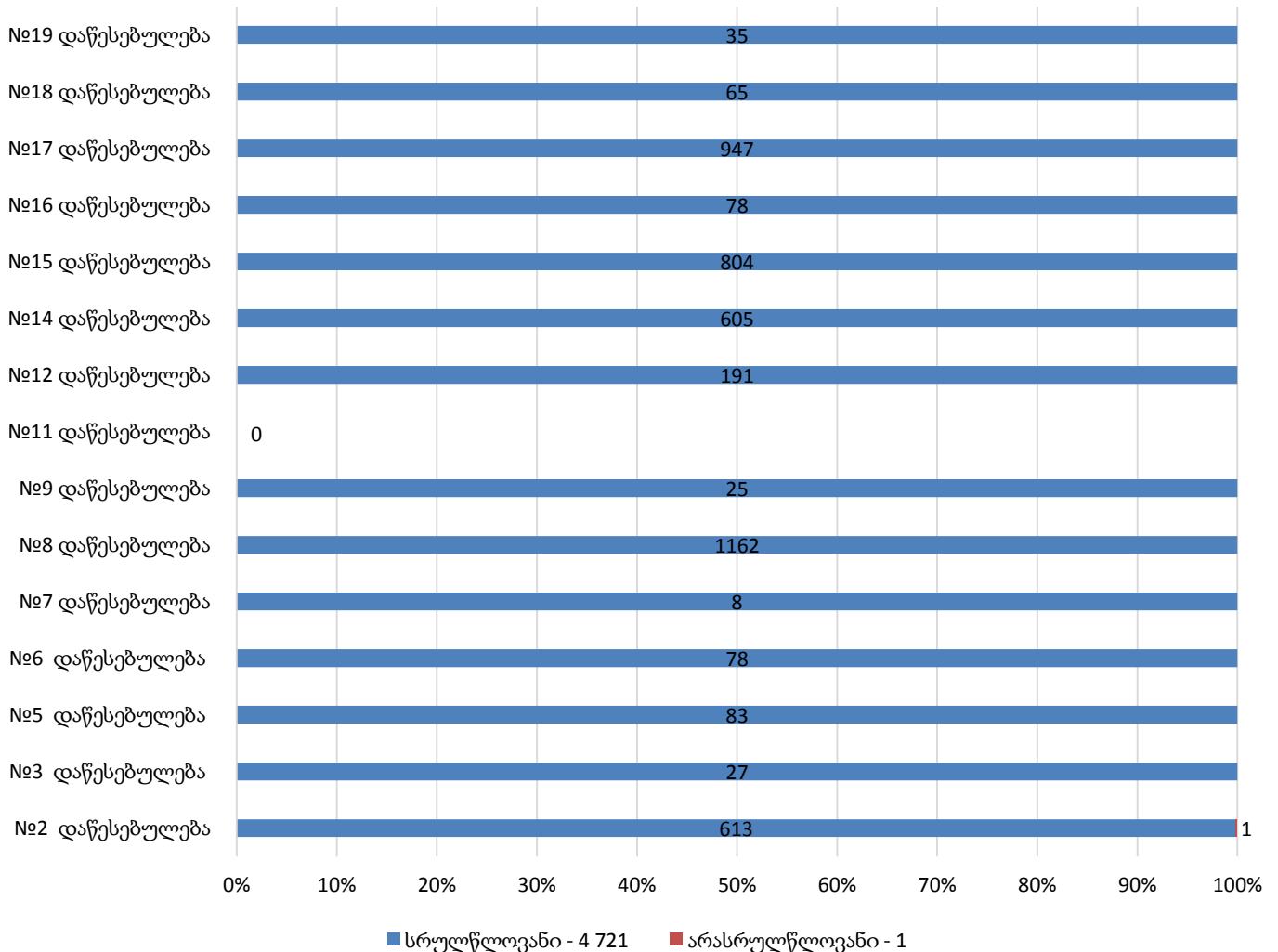
11.16 დაოჯახებული ბრალდებულები და მსჯავრდებულები

2017 წლის აპრილის თვეში, დაოჯახებულ ბრალდებულთა და მსჯავრდებულთა რაოდენობა (4 722) სქესობრივ-ასაკობრივი ჭრილისა და დაწესებულებების მიხედვით გამოსახულია ქვემოთ დიაგრამებზე (იხ. დანართი, ცხრილი №46):

**დაოჯახებული ბრალდებულები და მსჯავრდებულები
სქესობრივ-ასაკობრივ ჭრელში**



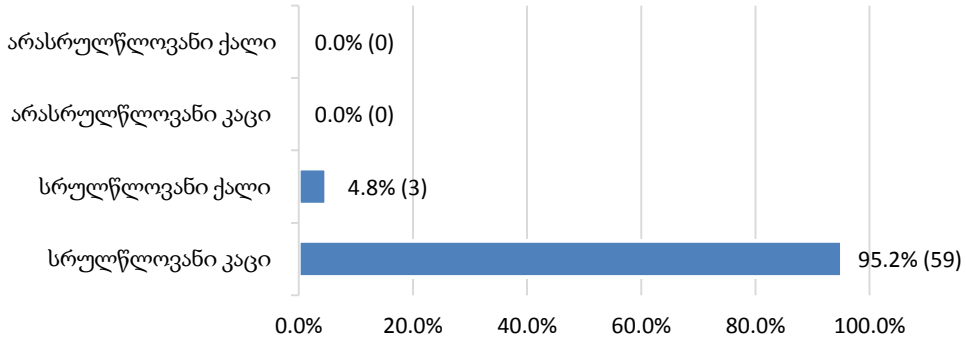
**დაოჯახებული ბრალდებულები და მსჯავრდებულები
დაწესებულებებში**



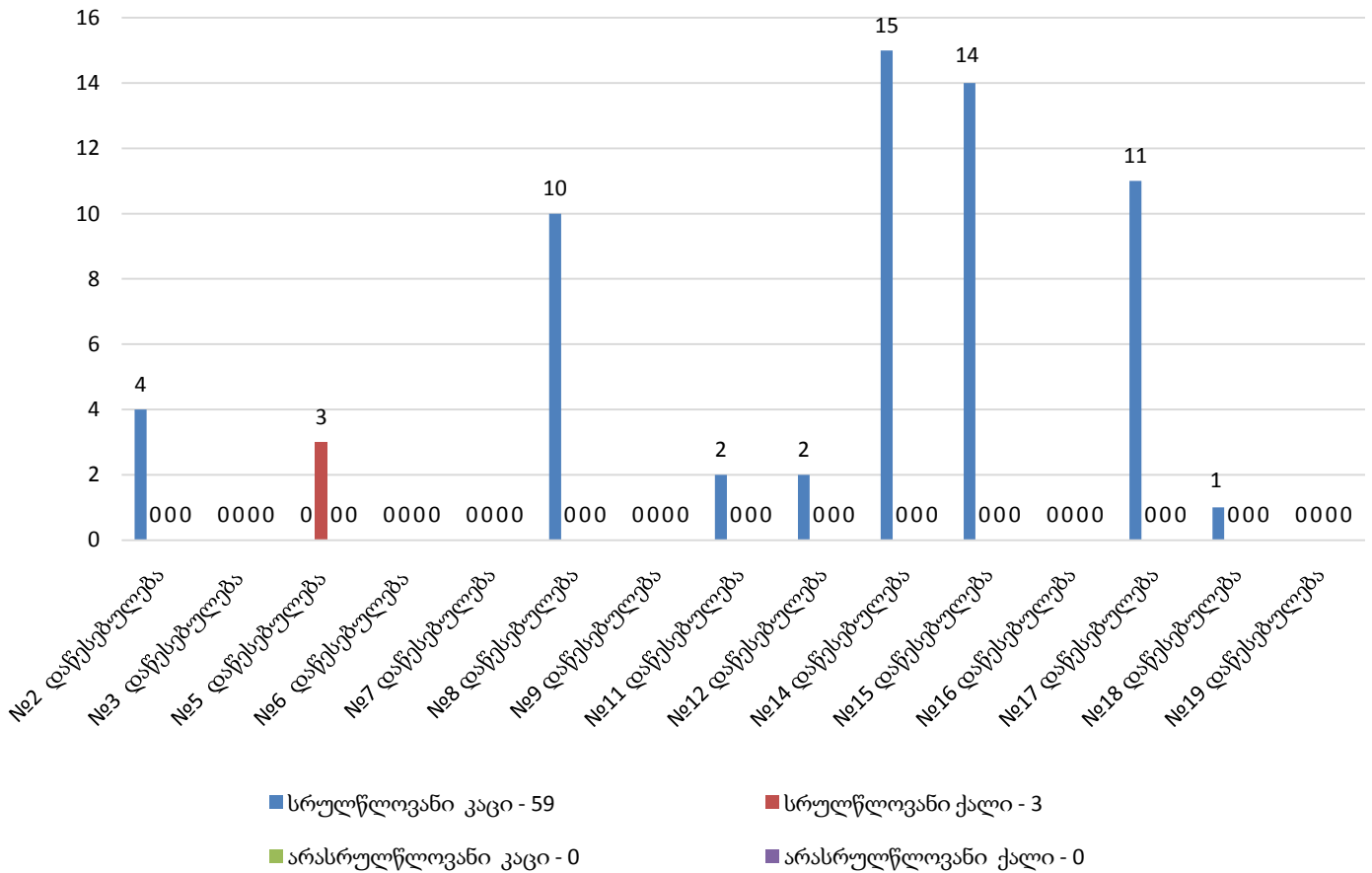
11.17 შეწყალების შედეგად საპატიმრო სასჯელისაგან გათავისუფლება

საანგარიშო პერიოდის განმავლობაში, შეწყალების შედეგად საპატიმრო სასჯელისაგან მსჯავრდებულთა გათავისუფლების სტატისტიკა სქესობრივ-ასაკობრივი ჭრილისა და დაწესებულებების მიხედვით გამოსახულია ქვემოთ დიაგრამებზე (იხ. დანართი, ცხრილი №36, №47):

შეწყალების შედეგად საპატიმრო სასჯელისაგან გათავისუფლება სქესობრივ-ასაკობრივ ჭრილში



შეწყალების შედეგად საპატიმრო სასჯელისაგან გათავისუფლებული მსჯავრდებულები დაწესებულებებში



11.18 ამნისტიის შედეგად საპატიმრო სასჯელისაგან გათავისუფლება

საანგარიშო პერიოდის განმავლობაში, ამნისტიის შედეგად, საპატიმრო სასჯელისაგან ბრალდებულის/მსჯავრდებულის გათავისუფლების ფაქტი არ დაფიქსირებულა (იხ. დანართი, ცხრილი №36, №48).

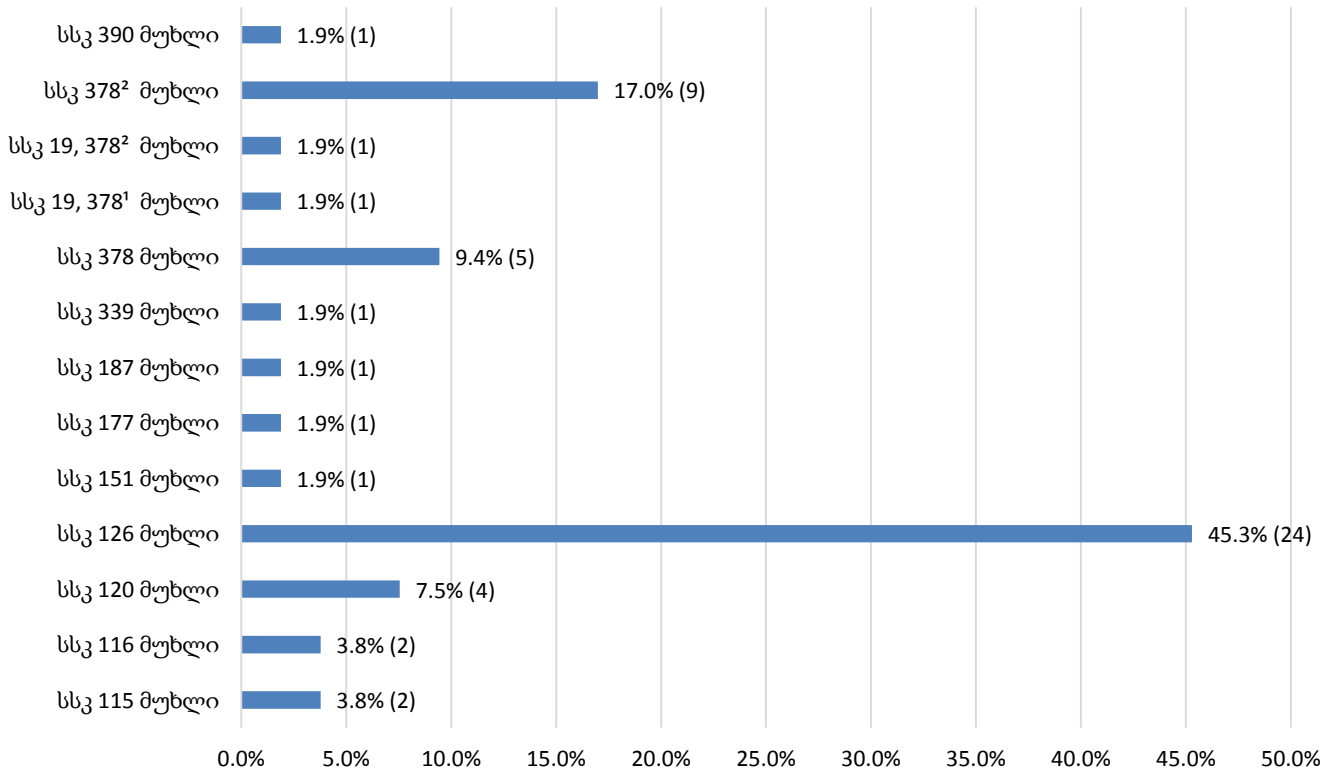
11.19 პენიტენციურ სისტემაში მომხდარი დანაშაულები

დანაშაულებრივი ფაქტების ჩადენის მაჩვენებელი პენიტენციურ სისტემაში გამოითვლება თითოეული დაწესებულებისთვის საქართველოს სსკ მუხლებით გათვალისწინებული ქმედებების მიხედვით, რაც დაწესებულებებში კრიმინოგენული ვითარების ცალ-ცალკე ჩვენების გარდა საერთო ვითარების ასახვის საშუალებასაც იძლევა. გარდა ამისა, კრიმინოგენული სიტუაციის აღმრიცხავი მონაცემთა ცხრილები დანაშაულებრივი ფაქტებისა და მათ ჩამდენ პირთა ასაკის ურთიერთმიმართებასაც აჩვენებს.

სამინისტროს საგამოძიებო დეპარტამენტის ინფორმაციაზე დაყრდნობით, 2017 წლის აპრილის თვეში, პენიტენციურ სისტემაში მომხდარი გამოსაძიებელი ფაქტების რაოდენობამ საქართველოს სისხლის სამართლის კოდექსის 13 მუხლით გათვალისწინებული 53 ერთეული ქმედება შეადგინა. მათგან, ყველაზე მეტი ხვედრითი წილი საქართველოს სსკ 126-ე (ძალადობა) მუხლით ჩადენილ ქმედებებზე მოდის.

ქვემოთ მოცემულ დიაგრამაზე ნაჩვენებია საანგარიშო პერიოდში გამოძიების დაწყების საფუძვლად ქცეული დანაშაულებრივი ფაქტების რაოდენობა და მათი ხვედრითი წილი საერთო რაოდენობაში (იხ. დანართი, ცხრილი №49, №50):

დანაშაულებრივი ფაქტები, რომლებზეც დაიწყო გამოძიება

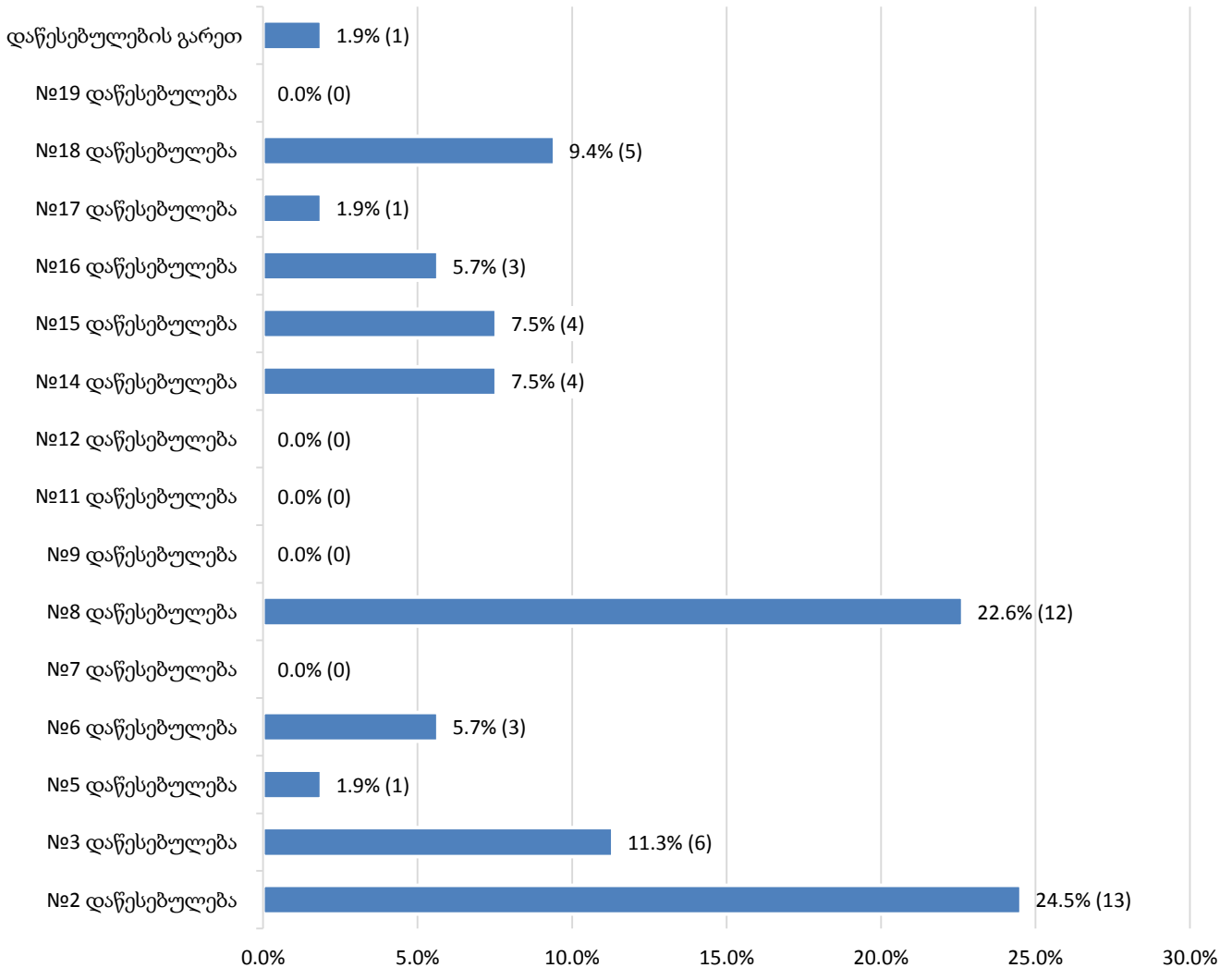


ჩადენილი დანაშაულებრივი ფაქტები

დაწესებულებებსა და დაწესებულებების გარეთ, პირთა ასაკობრივი ჯგუფების მიხედვით

2017 წლის აპრილის თვეში, გამოძიება 10 სხვადასხვა დაწესებულებაში და დაწესებულების გარეთ მომხდარ დანაშაულებრივ ფაქტებზე დაიწყო. შემდეგი გრაფიკი ადგილმდებარეობის მიხედვით ჩადენილი დანაშაულებრივი ფაქტების პროცენტულ მაჩვენებელს ასახავს:

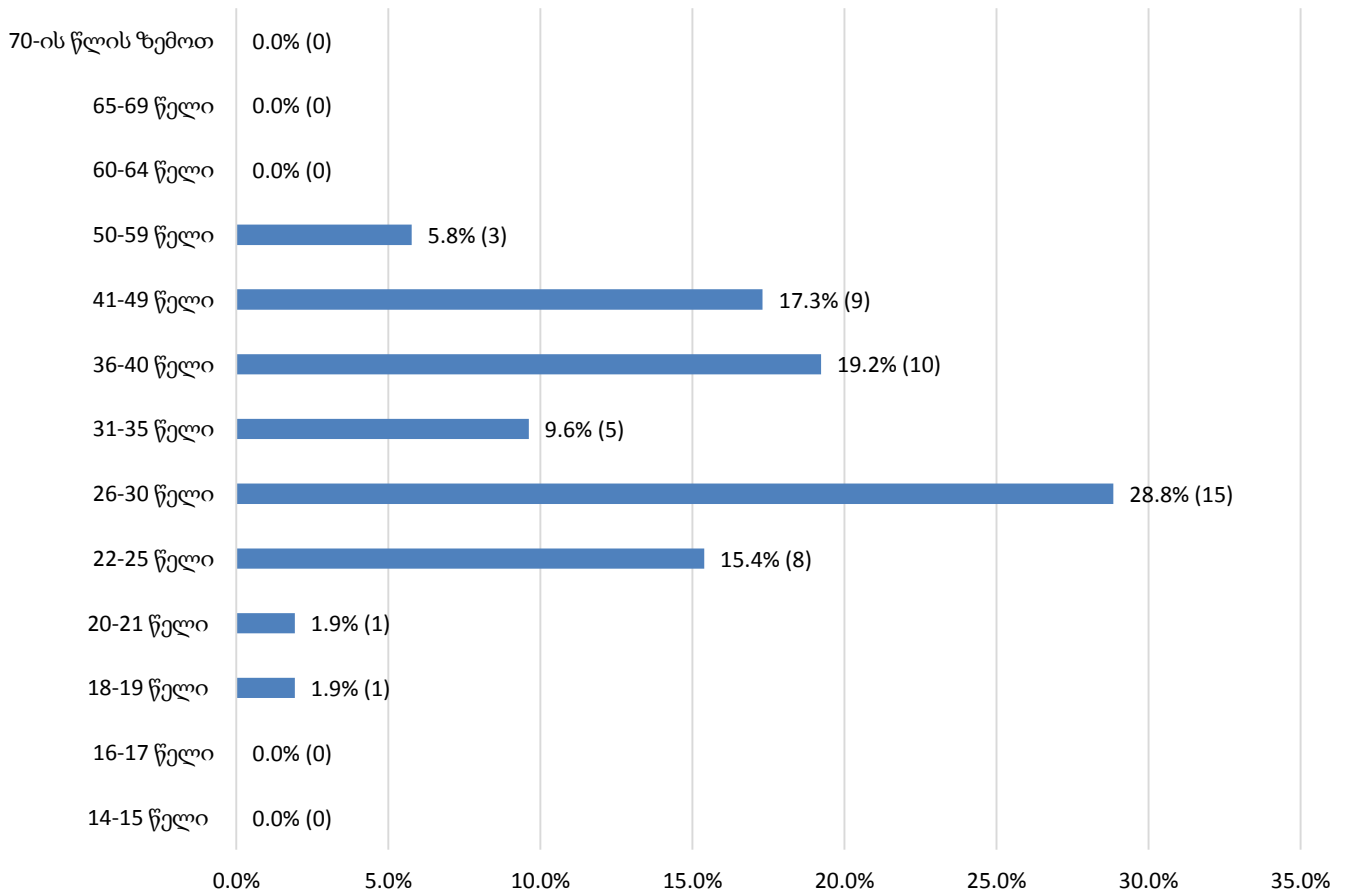
ჩადენილი დანაშაულებრივი ფაქტები დაწესებულებებში და დაწესებულების გარეთ



საანგარიშო პერიოდში, გამოძიება ჩადენილ დანაშაულებრივ ფაქტზე სულ 52 პირის მიმართ² წარიმართა. გამოძიების ობიექტს - ქმედების ჩამდენ პირთა საერთო რაოდენობის უმრავლესობას 26-30 წლამდე ასაკის პირები შეადგენდნენ. ქვემოთ ნაჩვენებ დიაგრამაზე ასახულია 2017 წლის აპრილის თვეში ჩადენილი ქმედებებისა და ჩამდენ პირთა ასაკობრივი კატეგორიების ურთიერთმიმართება:

² საქართველოს სსკ-ის 177-ე მუხლით დაწყებულ სს 1 საქმეზე, გამოძიების ამ ეტაპზე, არ არის დადგენილი შესაძლო დანაშაულის ჩანდენი პირი.

პირთა რაოდენობა, რომელთა მიმართაც დაწყებულია გამოძიება



11.20 დაავადებათა გავრცელება (პრევალენტობა) პენიტენციურ სისტემაში³

დაავადებათა გავრცელება (პრევალენტობა)

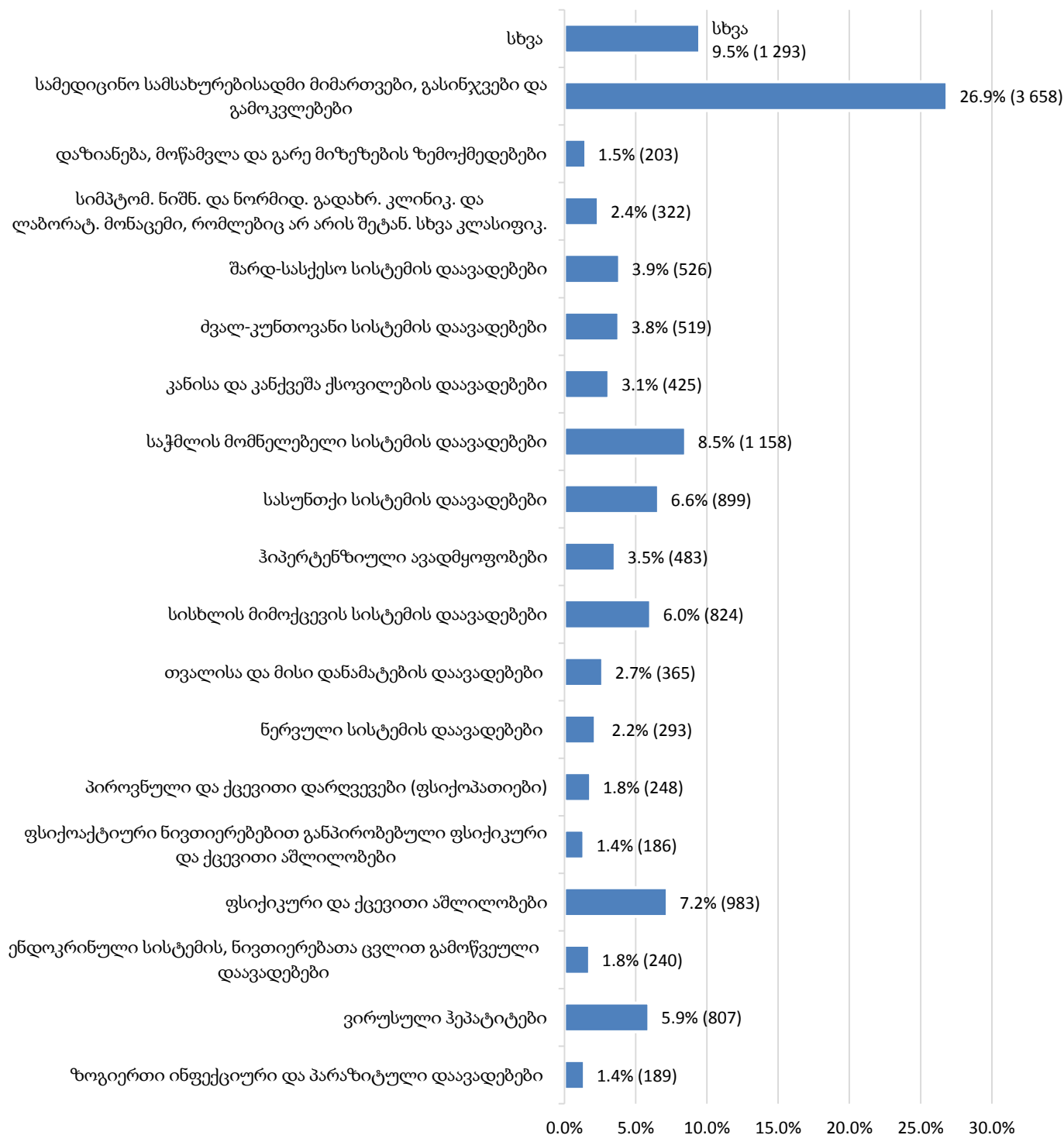
2017 წლის აპრილის თვეში, სამინისტროს სამედიცინო დეპარტამენტის მონაცემებით, ექიმ-სპეციალისტთა კონსულტაციების შედეგად გამოვლენილი სხვადასხვა სახეობის დაავადებათა საერთო რაოდენობა 13 621-ს გაუტოლდა. ქვემოთ მოცემულ დიაგრამაზე ნაჩვენებია დაავადებულთა ხვედრითი წილი კონკრეტული დაავადების მიხედვით. სამედიცინო მდგომარეობის ამსახველი მონაცემთა ცხრილები ასევე იძლევა დაავადებების სქესობრივ-ასაკობრივ ჯგუფებში გავრცელების რაოდენობრივი მასშტაბის დადგენის საშუალებას.

პენიტენციურ სისტემაში გავრცელებული დაავადებებიდან ყველაზე დიდი წილი სამედიცინო სამსახურებისადმი მიმართვებზე, გასინჯვებსა და გამოკვლევებზე (3 658) მოდის. ხოლო, ყველაზე დაბალი მაჩვენებლით წარმოდგენილი დაავადებები გაერთიანებულია კატეგორიაში „სხვა“ (მამაკაცის სასქესო ორგანოების ავადმყოფობები (161), გულის იშემიური ავადმყოფობა (157), შაქრიანი დიაბეტი (126), ყურისა და დვრილისებრი მორჩის დაავადებები (117), ფარისებრი ჯირკვლის დაავადებები (106), ტრავმები (101), ქალის მენჯის ღრუს ორგანოების ანთებითი ავადმყოფობები და ქალის სასქესო სისტემის არაანთებითი ავადმყოფობები (88), ადამიანის

³ დაავადებათა შესაბამისი კოდები (ICD10) იხილეთ ანგარიშის დანართში.

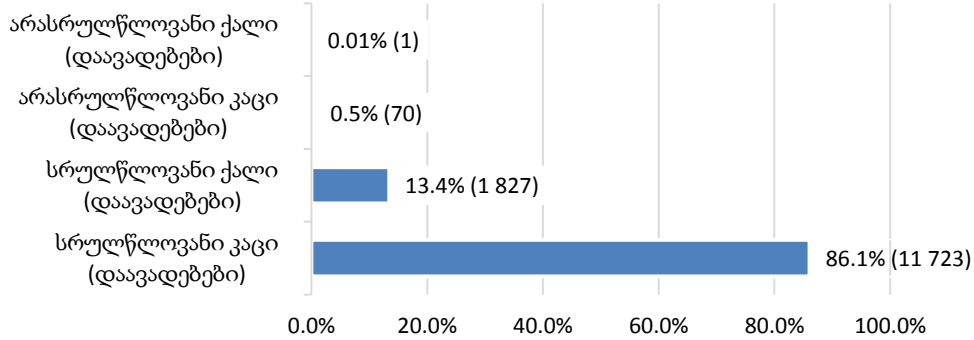
იმუნოდეფიციტის ვირუსით გამოწვეული ავადმყოფობები (76), განზრახ თვითდაზიანება (68), ინფექციური ავადმყოფობები (64), შიზოფრენია, შიზოტიპური აშლილობანი (54), უპირატესად სქესობრივი გზით გადამდები ინფექციები (49), სიმსივნეები (37), ასთმა (34), სისხლისა და სისხლმზადი ორგანოების დაავადებები და იმუნური მექანიზმების მიმდინარე ზოგიერთი დარღვევები (18), ვირუსული ინფექციები, რომლებსაც ახასიათებთ კანისა და ლორწოვანი გარსის დაზიანება (15), ტუბერკულოზი (8), ნაწლავური ინფექციები (8), ორსულობა, მშობიარობა და ლოგინობის ხანა (2), თანდაყოლილი მანკები, დეფორმაციები და ქრომოსომული დარღვევები (2), ავადობის და სიკვდილიანობის გარე მიზეზები (2)) (იხ. დანართი, ცხრილი №51):

დაავადებათა გავრცელება (პრევალენტობა)



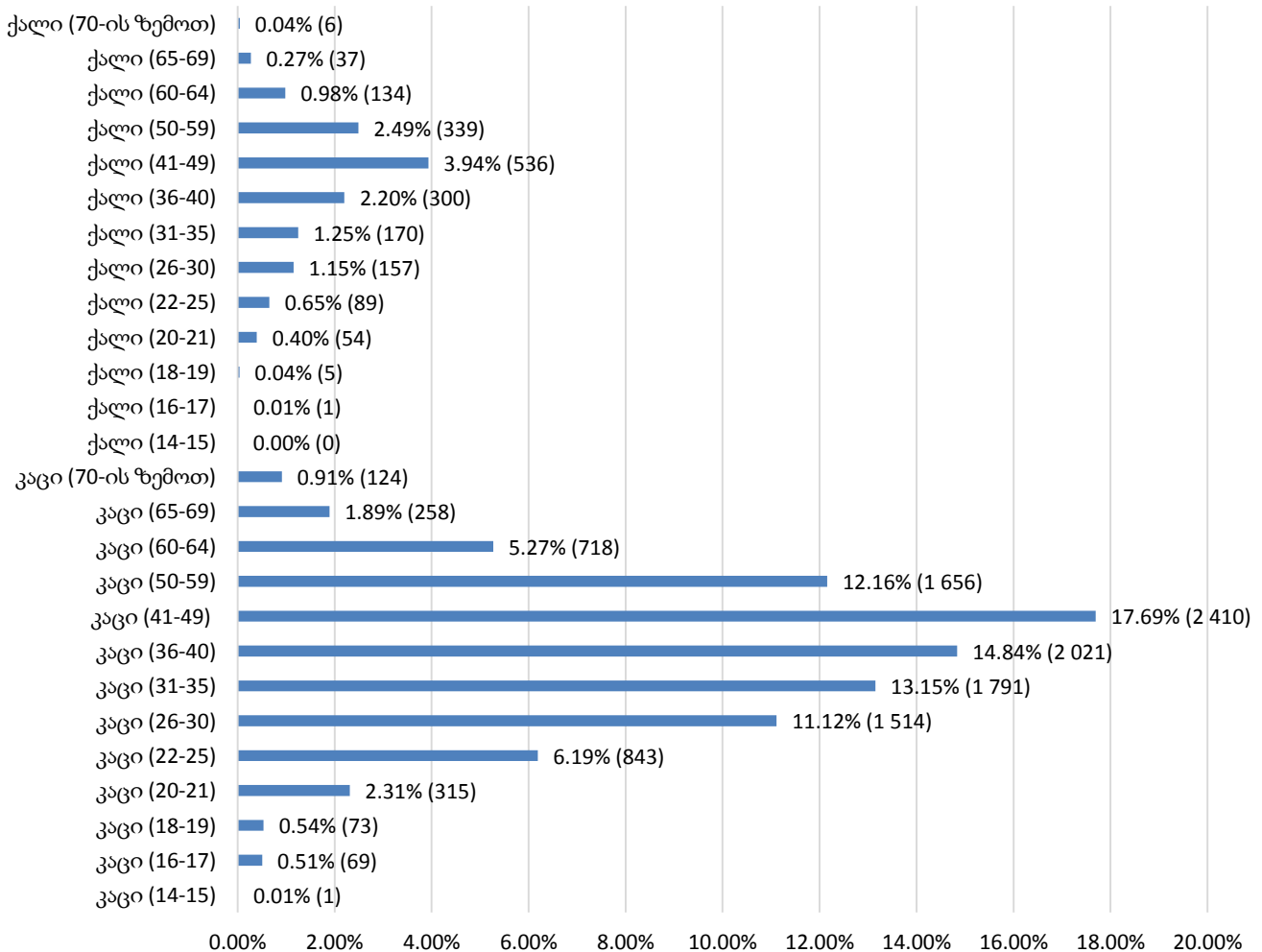
დაავადებული პირების კატეგორიაში ყველაზე მეტი მაჩვენებლით სრულწლოვანი კაცები (11 723) ხასიათდებიან. დაავადებები სქესობრივ-საკობრივი ჯგუფების მიხედვით ქვემოთ დიაგრამაზეა წარმოდგენილი (იხ. დანართი, ცხრილი №52):

**დაავადებათა გავრცელება (პრევალენტობა)
ბრალდებულთა და მსჯავრდებულთა
სქესობრივ-საკობრივ ჯგუფებში**



შემდეგი დიაგრამა განსაზღვრავს ქალებისა და კაცების ასაკობრივი კატეგორიების ხვედრით წილს დაავადებულთა საერთო რაოდენობაში:

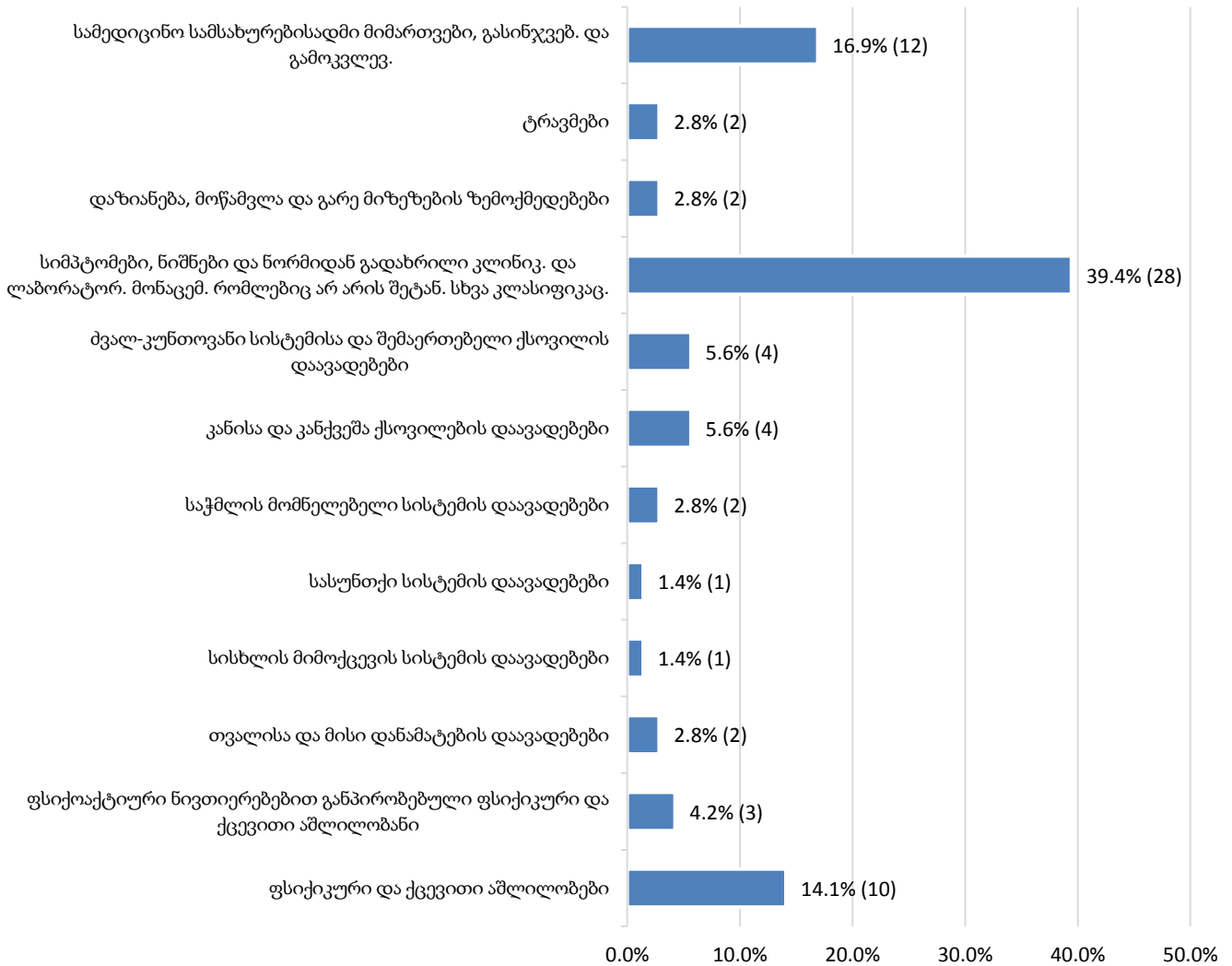
**დაავადებათა გავრცელება (პრევალენტობა)
ბრალდებულთა და მსჯავრდებულთა სქესობრივ-საკობრივ კატეგორიებში**



მოცემული დიაგრამიდან ჩანს, რომ მიმდინარე წლის აპრილის თვეში, დაავადებათა ყველაზე მაღალი მაჩვენებელი კაცებსა და ქალებში 41-49 წლამდე ასაკობრივ კატეგორიებში გამოვლინდა.

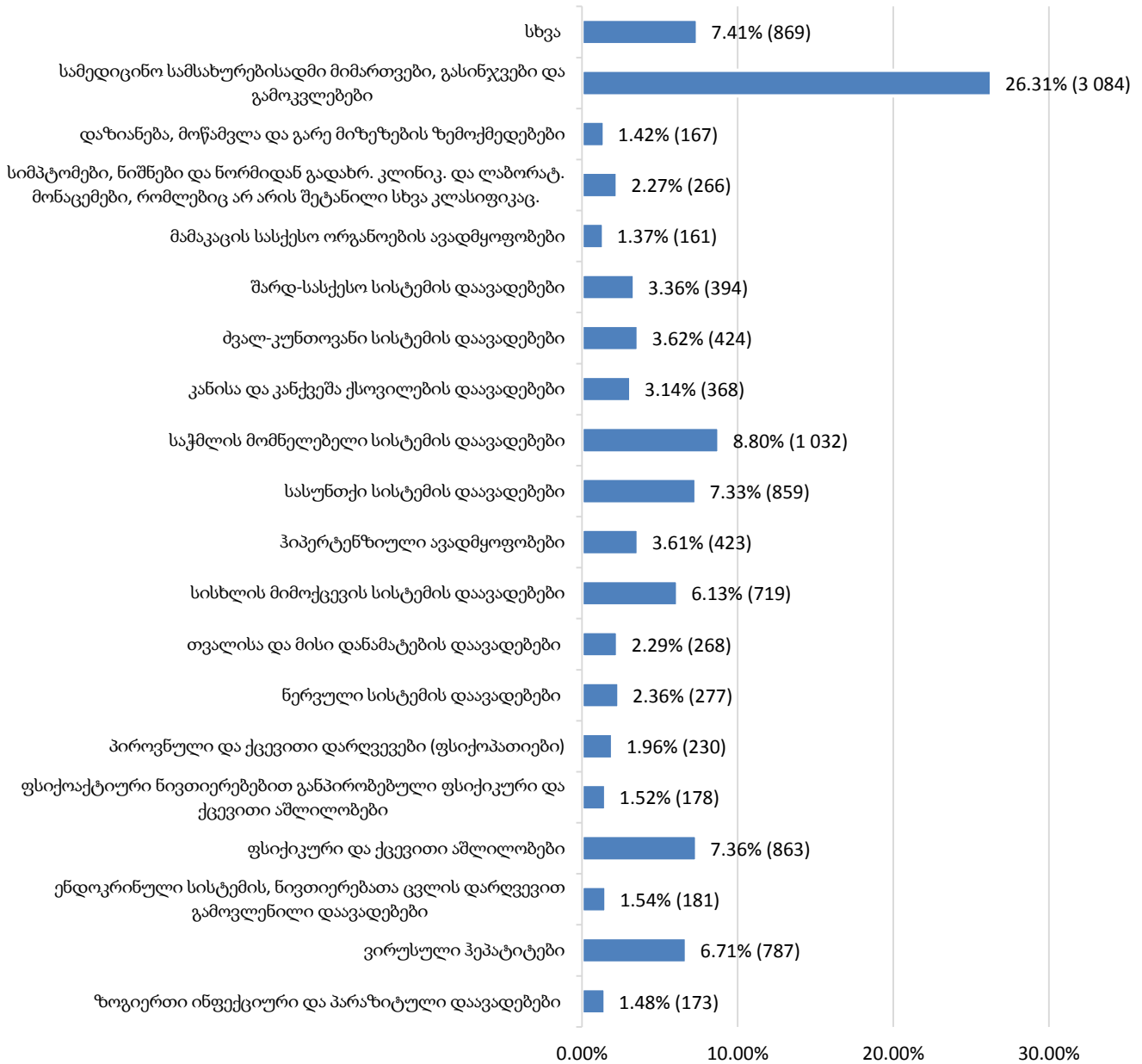
არასრულწლოვნებში დაავადებების რაოდენობა დაავადებათა მთლიანი რაოდენობის 0.5%-ს შეადგენს. დიაგრამაზე აღნიშნულია დაავადებათა მაჩვენებელი არასრულწლოვან ბრალდებულებსა და მსჯავრდებულებში დაავადებათა კატეგორიის მიხედვით:

**დაავადებათა გავრცელება (პრევალენტობა)
არასრულწლოვან კაცებში/ქალებში**



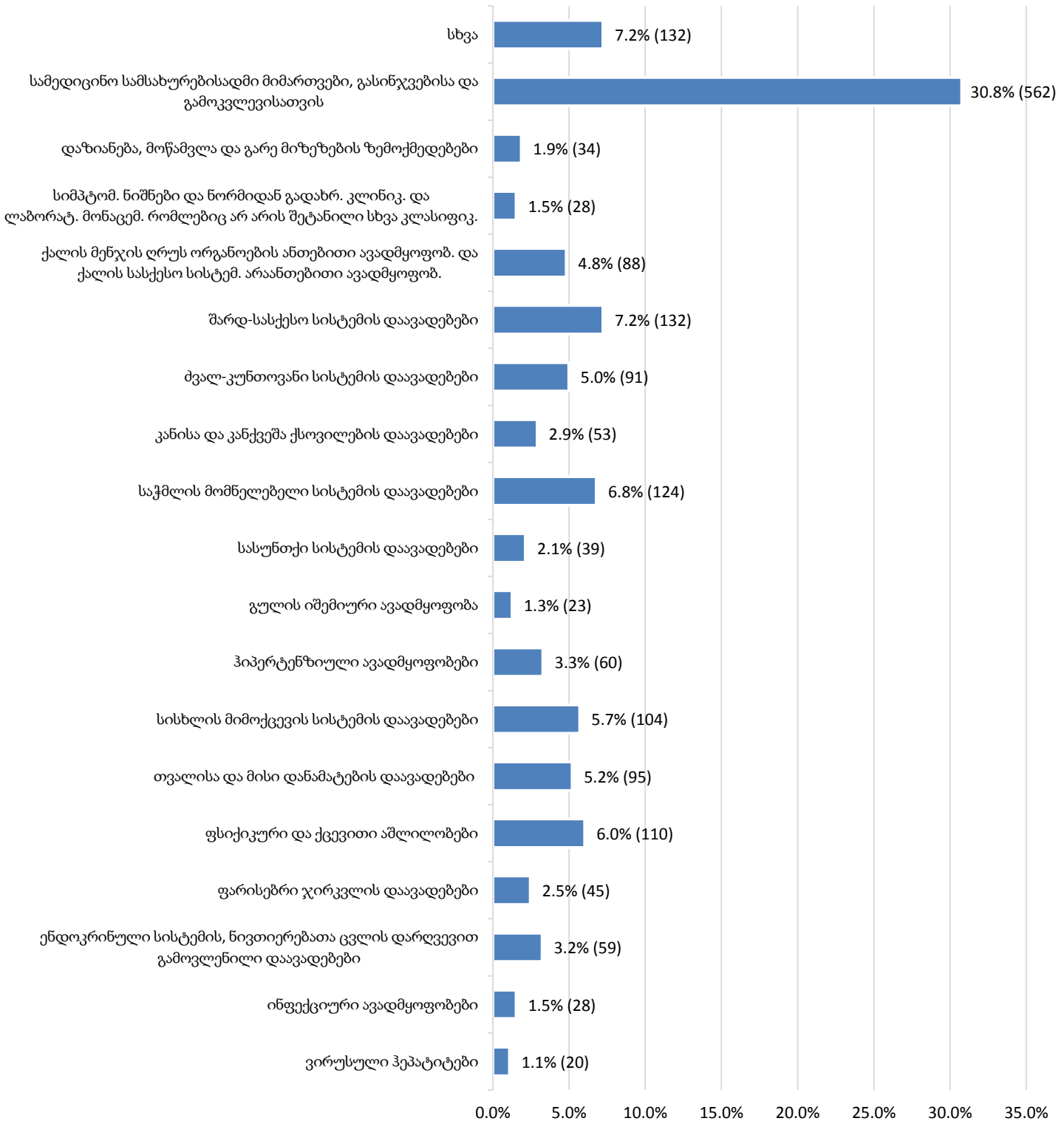
შემდეგი ორი დიაგრამა აჩვენებს დაავადებათა კატეგორიების გავრცელების მასშტაბს ცალ-ცალკე მამრობითი და მდედრობითი სქესის სრულწლოვან ბრალდებულთა და მსჯავრდებულთა მიმართ (იხ. დანართი, ცხრილი №52):

**დაავადებათა გავრცელება (პრევალენტობა)
სრულწლოვან კაცებში**



დიაგრამაზე ყველაზე დაბალი მაჩვენებლით წარმოდგენილი დაავადებები გაერთიანებულია კატეგორიაში „სხვა“ (გულის იშემიური ავადმყოფობა (134), შაქრიანი დიაბეტი (116), ყურისა და დვრილისებრი მორჩის დაავადებები (106), ტრავმები (92), ადამიანის იმუნოდეფიციტის ვირუსით გამოწვეული ავადმყოფობები (73), განზრახ თვითდაზიანება (67), ფარისებრი ჯირკვლის დაავადებები (61), შიზოფრენია, შიზოტიპური აშლილობანი (51), ინფექციური ავადმყოფობები (36), ასთმა (33), უპირატესად სქესობრივი გზით გადამდები ინფექციები (30), სიმსივნეები (23), სისხლისა და სისხლმზადი ორგანოების დაავადებები და იმუნური მექანიზმის მიმდინარე ზოგიერთი დარღვევები (15), ვირუსული ინფექციები (13), ტუბერკულოზი (8), ნაწლავური ინფექციები (8), ავადობის და სიკვდილიანობის გარე მიზეზები (2), თანდაყოლილი მანკები, დეფორმაციები და ქრომოსომული დარღვევები (1).

დაავადებათა გავრცელება (პრევალენტობა)
სრულწლოვან ქალებში



დიაგრამაზე ყველაზე დაბალი მაჩვენებლით წარმოდგენილი დაავადებები გაერთიანებულია კატეგორიაში „სხვა“ (უპირატესად სქესობრივი გზით გადამდები ინფექციები (19), პიროვნული და ქცევითი დარღვევები (ფსიქოპათიები) (18), ზოგიერთი ინფექციური და პარაზიტული დაავადებები (16), ნერვული სისტემის დაავადებები (16), სიმსივნეები (14), ყურისა და დვრილისებრი მორჩის დაავადებები (11), შაქრიანი დიაბეტი (10), ტრავმები (7), ფსიქოაქტიური ნივთიერებებით განპირობებული ფსიქიკური და ქცევითი აშლილობანი (5), სისხლისა და

სისხლმზადი ორგანოების დაავადებები და იმუნური მექანიზმის მიმდინარე ზოგიერთი დარღვევები (3), ადამიანის იმუნოდეფიციტის ვირუსით გამოწვეული ავადმყოფობები (3), შიზოფრენია, შიზოტიპური აშლილობანი (3), ორსულობა, მშობიარობა და ლოგინობის ხანა (2), ვირუსული ინფექციები (2), განზრახ თვითდაზიანება (1), თანდაყოლილი მანკები, დეფორმაციები და ქრომოსომული დარღვევები (1) ასთმა (1)).

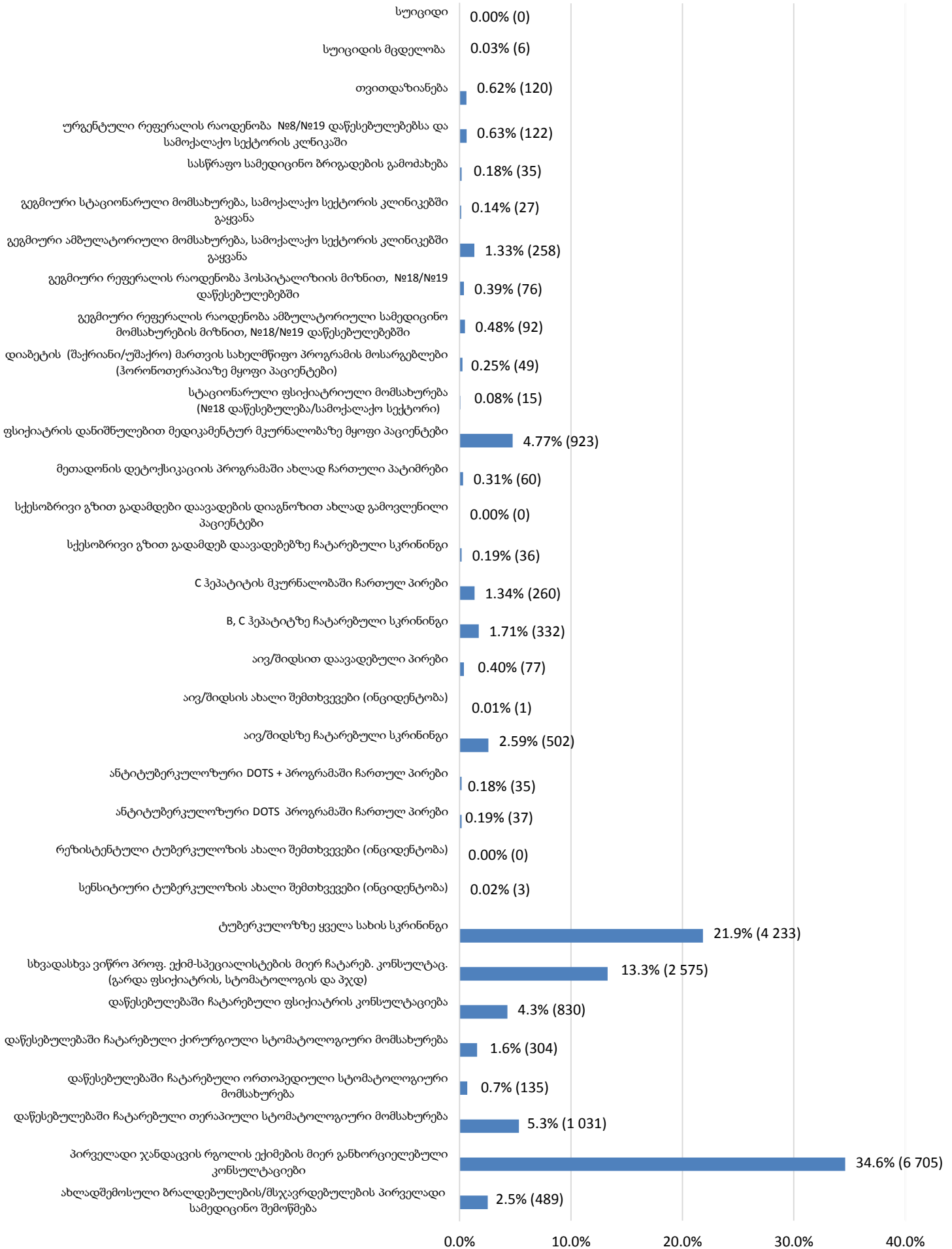
როგორც დიაგრამებიდან ჩანს, მამრობითი და მდედრობითი სქესის სრულწლოვან ბრალდებულებსა და მსჯავრდებულებში სჭარბობს გასინჯვებისა და გამოკვლევებისათვის სამედიცინო სამსახურებისადმი მიმართვები.

სამედიცინო სერვისებით უზრუნველყოფა

პენიტენციურ დაწესებულებებში მკურნალობასთან დაკავშირებული მონაცემები ამ ეტაპზე წლიურ ფორმაში ყოველთვიურად გაწეული პრევენციული და სამკურნალო ღონისძიებების მიხედვით ითვლება.

ქვემოთ ნაჩვენები დიაგრამა პენიტენციურ დაწესებულებებში განთავსებულ პირთათვის 2017 წლის აპრილის თვეში სამედიცინო სერვისებით უზრუნველყოფას პრევენციული და სამკურნალო ღონისძიებების ტიპების მიხედვით წარმოგიდგენს (იხ. დანართი, ცხრილი №53):

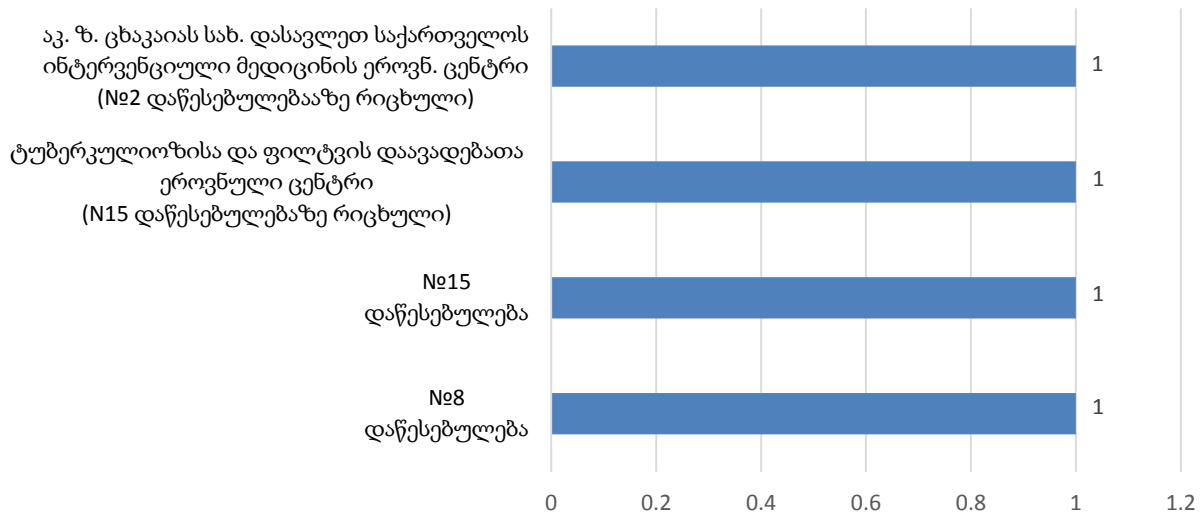
პრევენციული და სამკურნალო ღონისძიებები



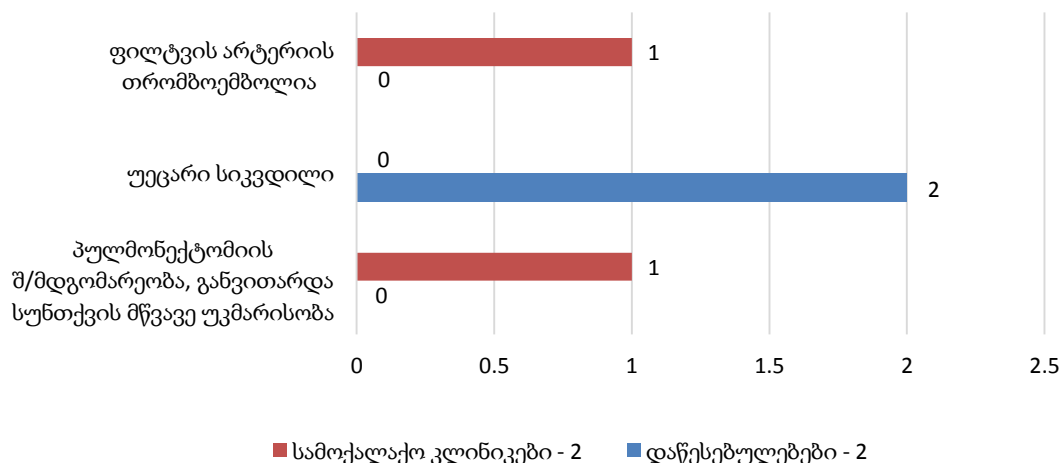
11.21 გარდაცვალება

2017 წლის აპრილის თვეში, პენიტენციურ სისტემაში ბრალდებულის/მსჯავრდებულის გარდაცვალების 4 ფაქტი დაფიქსირდა. გარდაცვალების ფაქტები ადგილმდებარეობისა და სავარაუდო ნოზოლოგიების მიხედვით ასახულია ქვემოთ დიაგრამებზე (იხ. დანართი, ცხრილი №54, №55):

გარდაცვლილ ბრალდებულთა და მსჯავრდებულთა სტატისტიკა



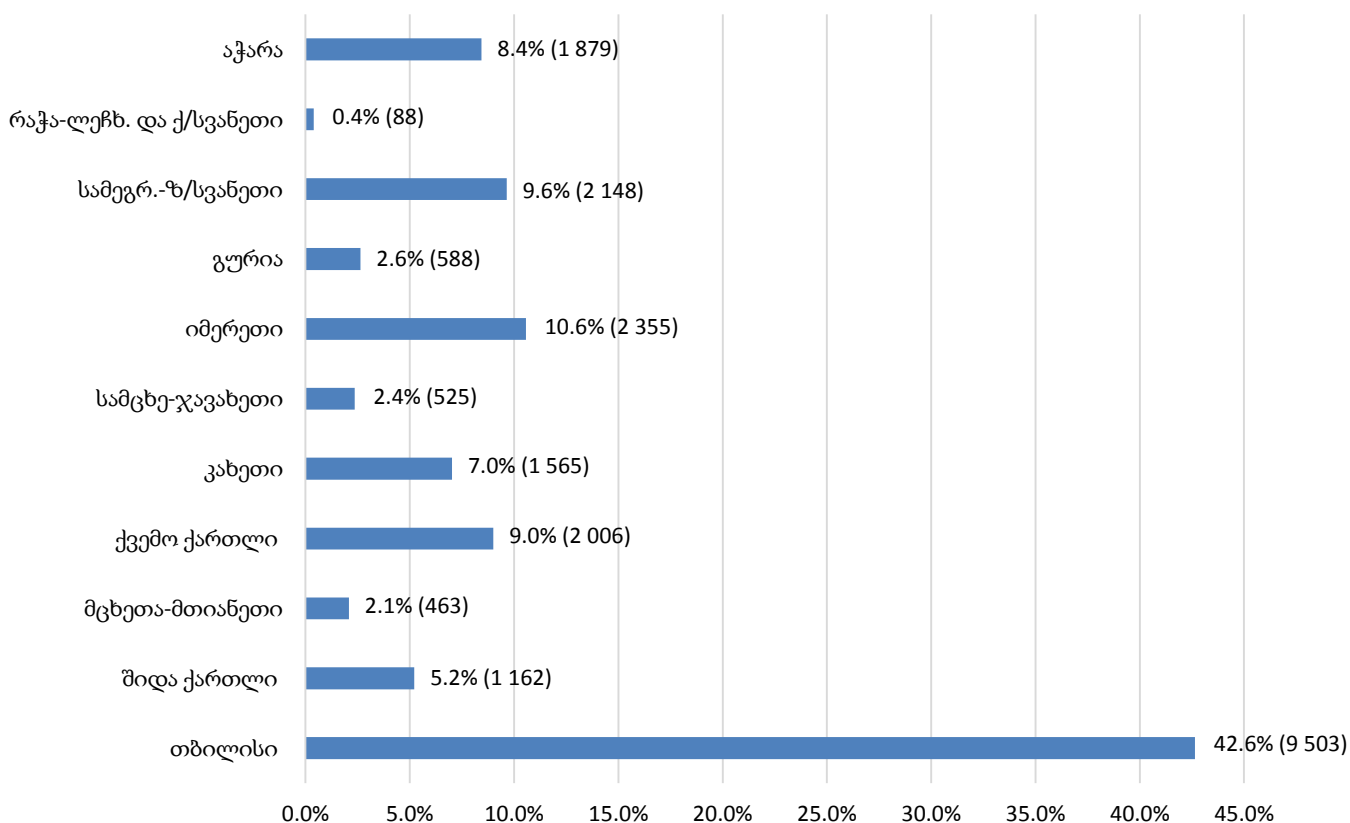
გარდაცვლილ ბრალდებულთა და მსჯავრდებულთა სტატისტიკა



12.1 პირობით მსჯავრდებულები

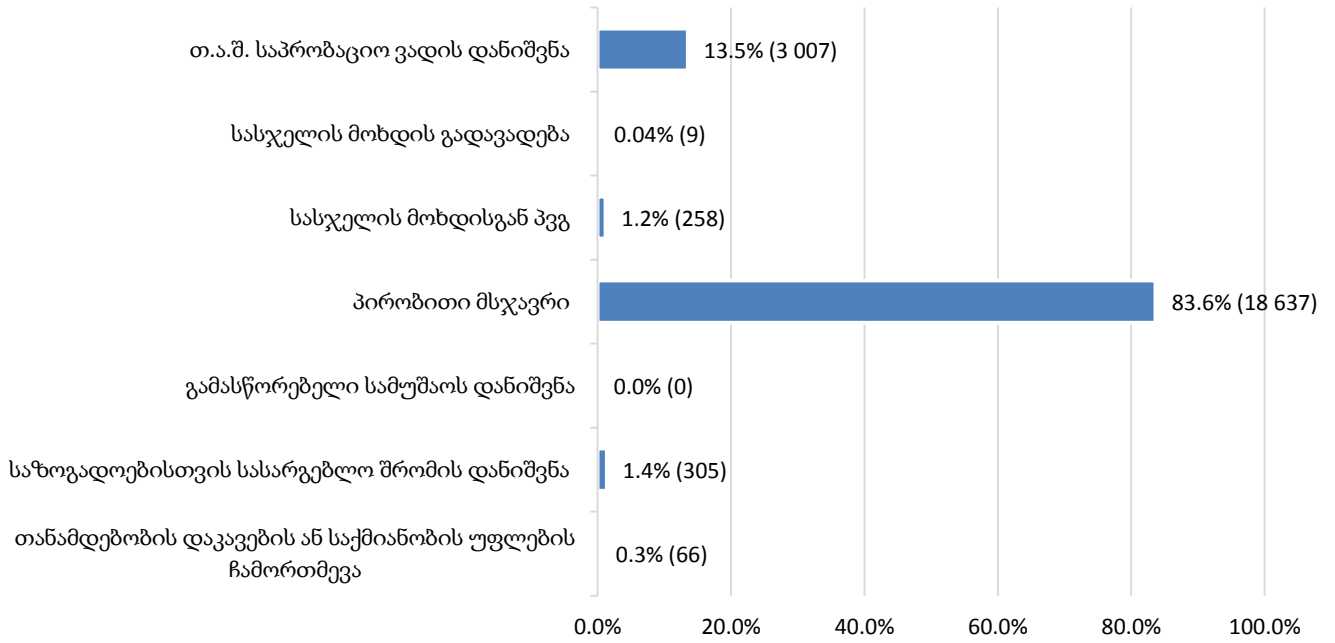
პირობით მსჯავრდებულთა რაოდენობის სტატისტიკური მონაცემები რეგიონულად როგორც სქესობრივ-ასაკობრივ ჯგუფებში, ასევე შეფარდებული ღონისძიების მიხედვით ითვლება. 2017 წლის აპრილის თვის მონაცემებით, საქართველოში სულ 22 282 პირობით მსჯავრდებული დაფიქსირდა. რეგიონებს შორის მაღალი მაჩვენებლით თბილისი გამოირჩევა, რომელსაც ასევე მაღალი მაჩვენებლით იმერეთის, სამეგრელო ზემო-სვანეთის, ქვემო ქართლისა და აჭარის რეგიონი მოსდევს. პირობით მსჯავრდებულთა ყველაზე მცირე რაოდენობა კი რაჭა-ლეჩხუმსა და ქ/სვანეთის რეგიონშია დაფიქსირებული (იხ. დანართი, ცხრილი №56):

პირობით მსჯავრდებულები რეგიონებში



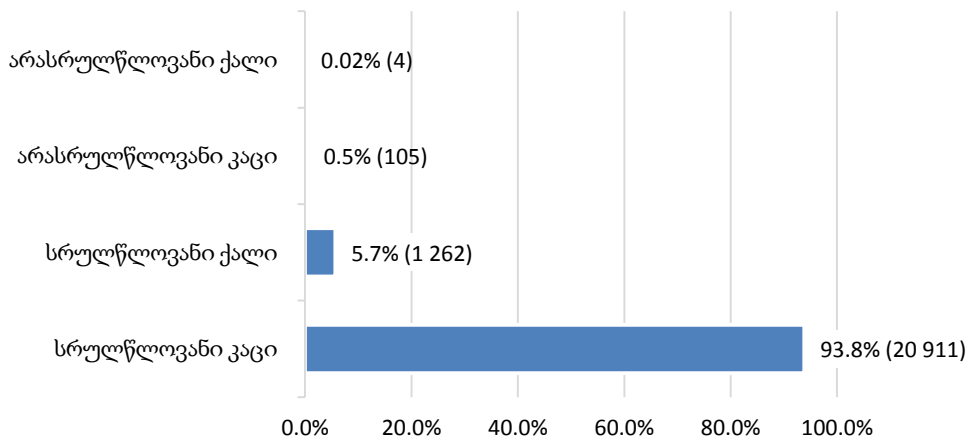
შეფარდებული ღონისძიების მიხედვით, ქვეყანაში პირობით მსჯავრდებულთა ყველაზე მეტი რაოდენობა პირობით მსჯავრზე (18 637) მოდის, ხოლო ყველაზე მცირე მაჩვენებლით ხასიათდება სასჯელის მოხდის გადავადება (9).

**პირობით მსჯავრდებულები
შეფარდებული ღონისძიების მიხედვით**



მთელი ქვეყნის მასშტაბით, პირობით მსჯავრდებულთა სქესობრივ-ასაკობრივ ჯგუფებში უმეტესობა სრულწლოვანი კაცებით არის წარმოდგენილი, რაც ნათლად ჩანს ქვემოთ წარმოდგენილ დიაგრამაზე (იხ. დანართი, ცხრილი №57, №58):

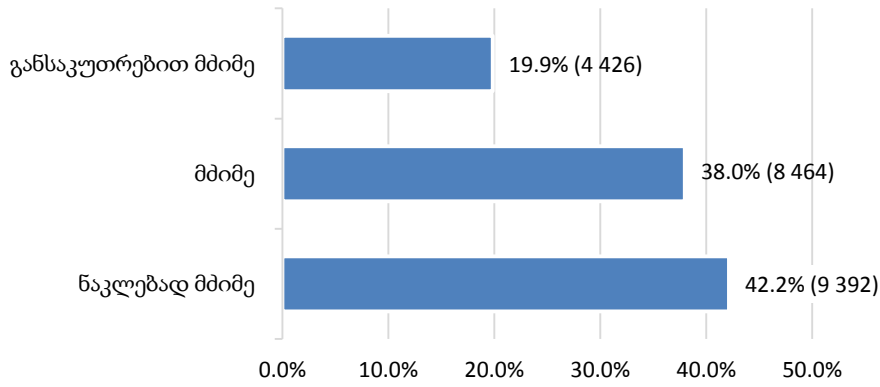
**პირობით მსჯავრდებულთა
სქესობრივ-ასაკობრივი ჯგუფები**



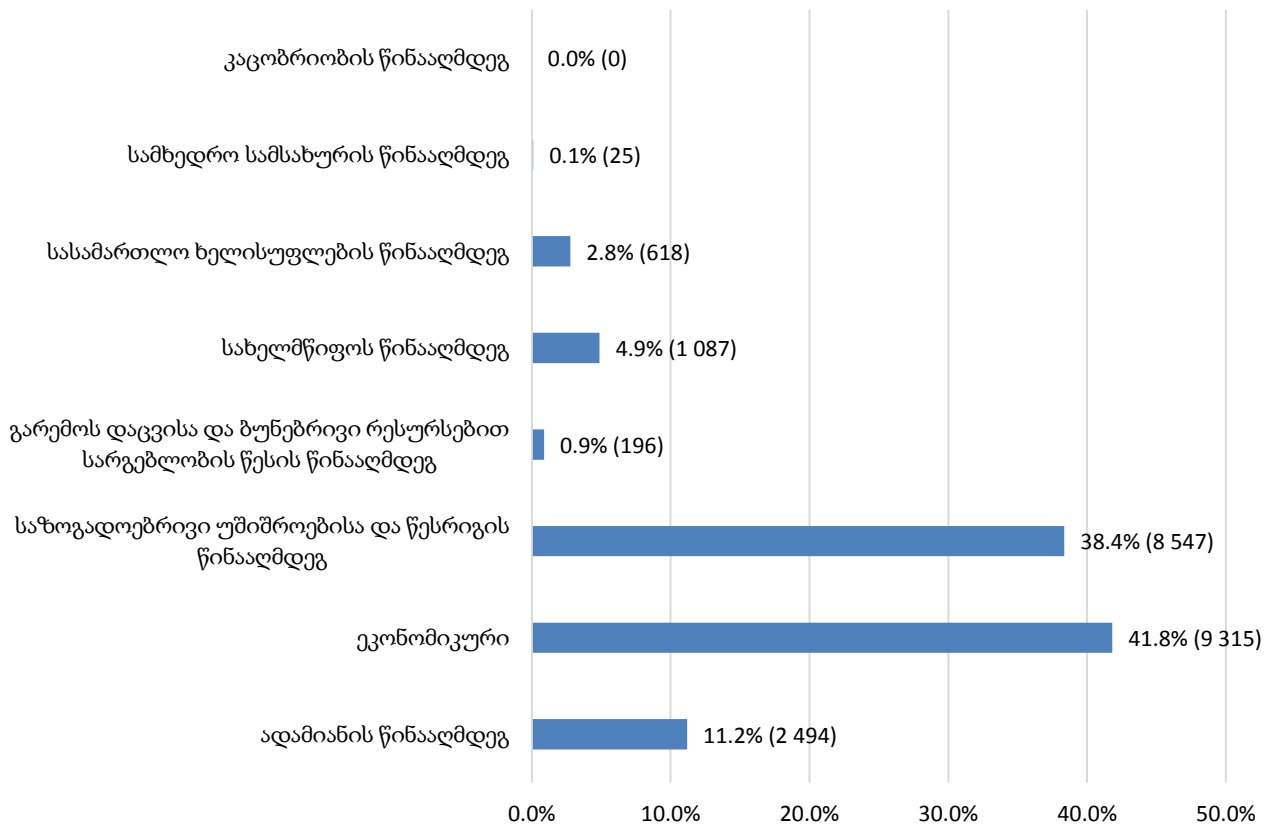
12.2 პირობით მსჯავრდებულები დანაშაულის კატეგორიისა და სახეობის მიხედვით

საანგარიშო პერიოდის განმავლობაში, პირობით მსჯავრდებულთა რაოდენობას დანაშაულის კატეგორიისა და სახეობის მიხედვით შემდეგი დიაგრამები ასახავს (იხ. დანართი, ცხრილი №59):

**პირობით მსჯავრდებულები
დანაშაულის კატეგორიის მიხედვით**



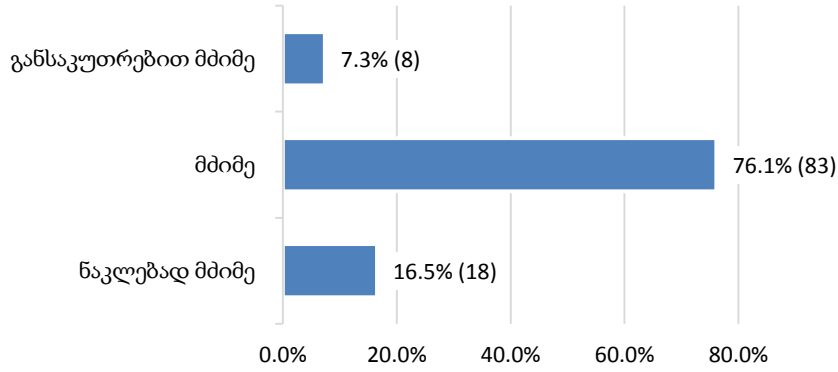
**პირობით მსჯავრდებულები
დანაშაულის სახეობის მიხედვით**



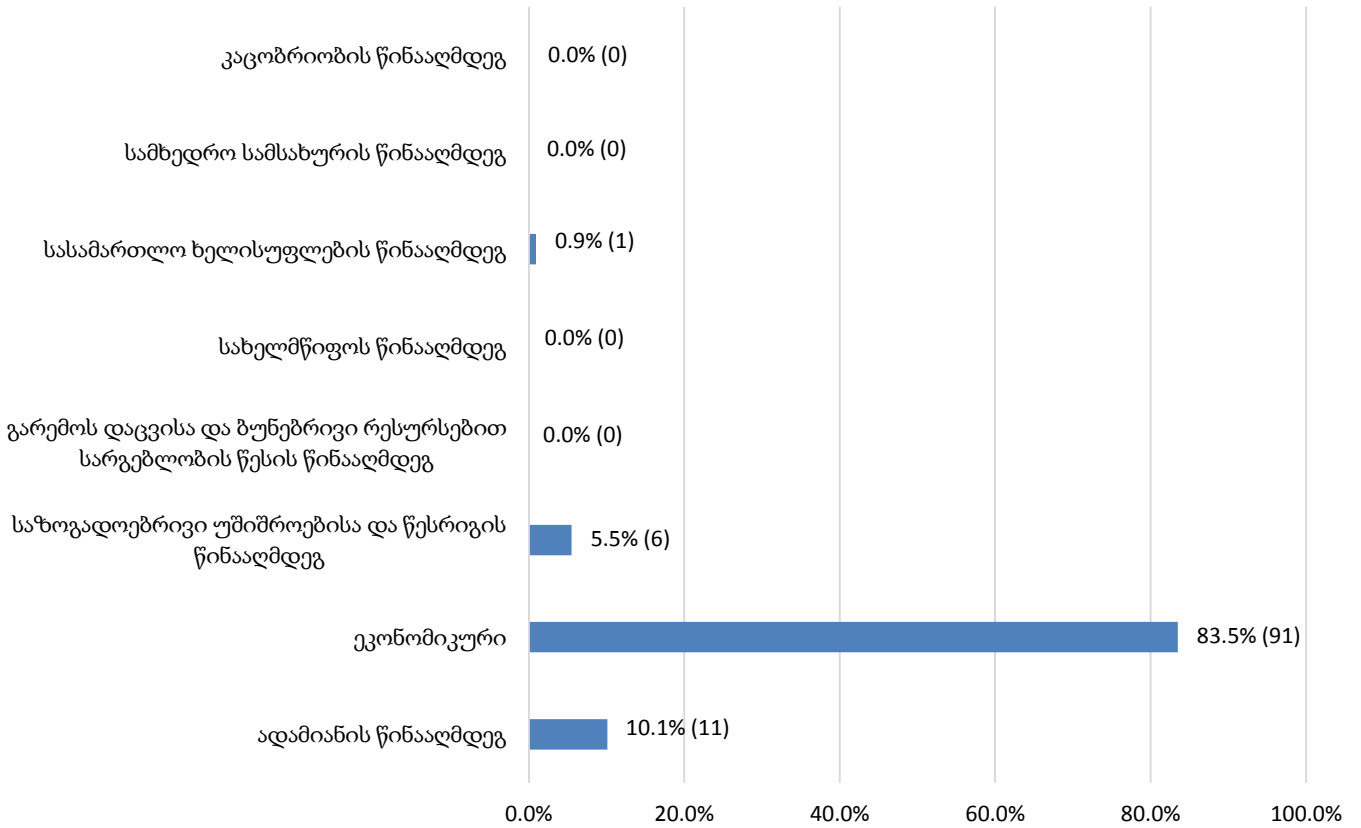
12.3 არასრულწლოვანი პირობით მსჯავრდებულები დანაშაულის კატეგორიისა და სახეობის მიხედვით

2017 წლის აპრილის თვის მონაცემებით, არასრულწლოვანი პირობით მსჯავრდებულები (109) პირობით მსჯავრდებულთა საერთო რაოდენობის 0.5%-ს შეადგენდნენ. არასრულწლოვანი პირობით მსჯავრდებულების 3.7% (4) ქალია. მათი საერთო რაოდენობის კლასიფიცირება დანაშაულის კატეგორიისა და სახეობის მიხედვით შემდეგ სურათს გვაძლევს (იხ. დანართი, ცხრილი №59):

არასრულწლოვანი პირობით მსჯავრდებულები
დანაშაულის კატეგორიის მიხედვით



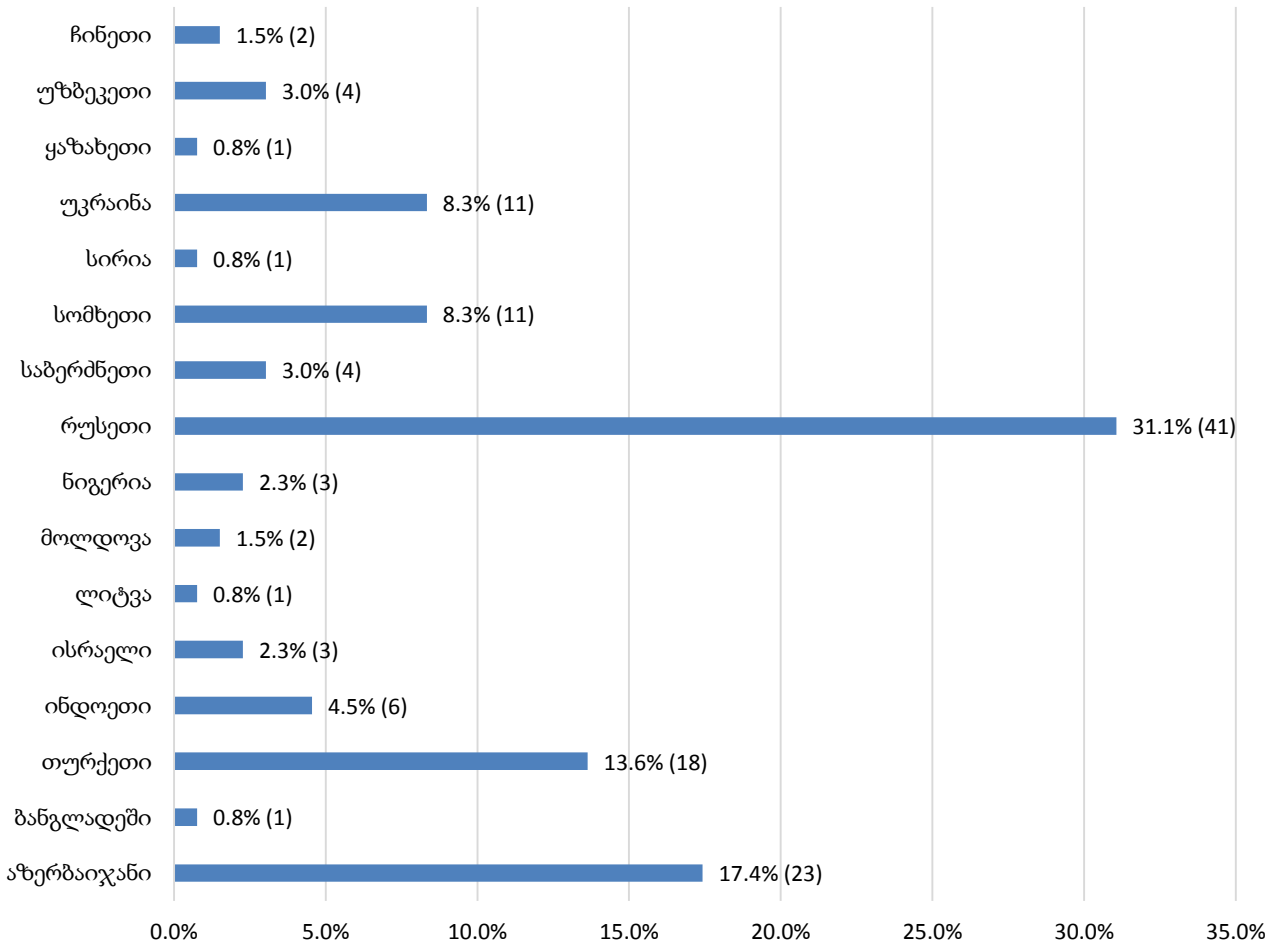
არასრულწლოვანი პირობით მსჯავრდებულები
დანაშაულის სახეობის მიხედვით



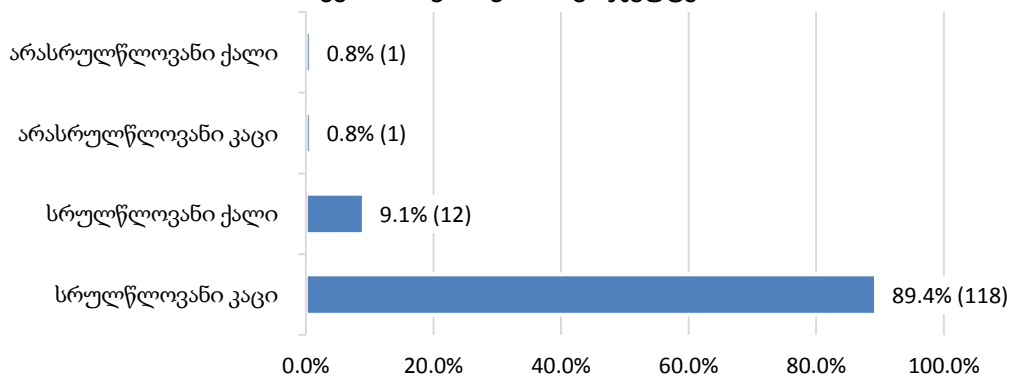
12.4 უცხოელი პირობით მსჯავრდებულები

2017 წლის აპრილის თვეში, საქართველოში 16 სხვადასხვა მოქალაქეობის 132 უცხოელი პირობით მსჯავრდებულები დაფიქსირდა, რაც პირობით მსჯავრდებულთა მთლიანი რაოდენობის 0.6%-ია. მოქალაქეობის მიხედვით მათი განაწილების მაჩვენებელი ქვემოთ დიაგრამაზეა მოცემული (იხ.დანართი, ცხრილი №60, №61):

უცხოელი პირობით მსჯავრდებულები
მოქალაქეობის მიხედვით



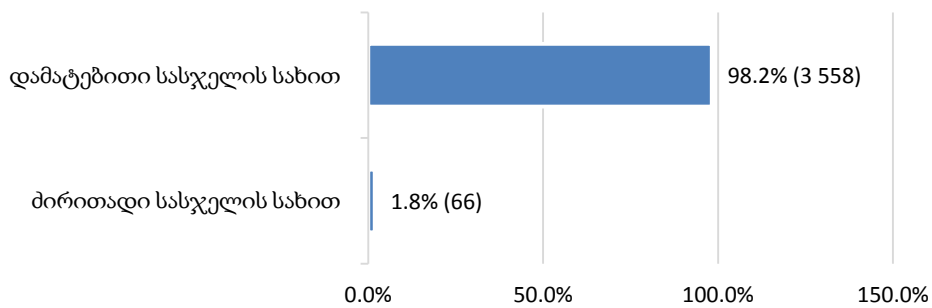
უცხოელ პირობით მსჯავრდებულთა
სქესობრივ-ასაკობრივი ჯგუფები



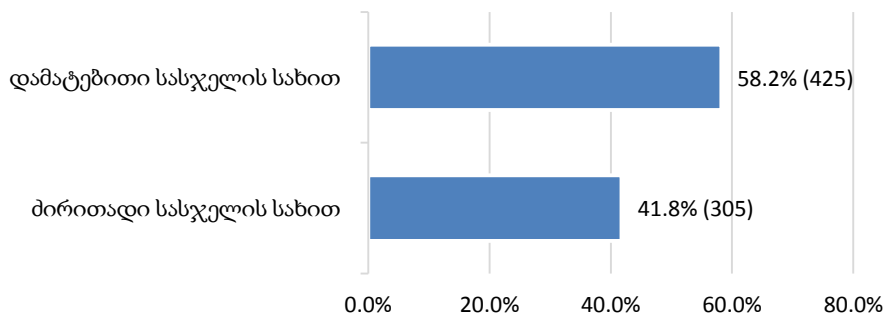
12.5 პირობით მსჯავრდებულები არასაპატიმრო სასჯელის ტიპის მიხედვით

არასაპატიმრო სასჯელის შეფარდება ხდება როგორც ძირითადი, ასევე დამატებითი სასჯელის სახით. არასაპატიმრო სასჯელშეფარდებული პირების რაოდენობა (4 354) პირობით მსჯავრდებულთა საერთო რიცხვის 19.5%-ს შეადგენს. არასაპატიმრო სასჯელშეფარდებული პირების 3.1% (134) ქალია. მიმდინარე წლის აპრილის თვეში, ამ სახის პირობით მსჯავრდებულებს თანამდებობის დაკავების ან საქმიანობის უფლებაჩამორთმეული და საზოგადოებისთვის სასარგებლო შრომადანიშნული პირები წარმოადგენდნენ. საანგარიშო პერიოდში, თანამდებობის დაკავების ან საქმიანობის უფლების ჩამორთმევა (ძირითადი/დამატებითი სასჯელი) სულ 3 624 (არასაპატიმრო სასჯელის საერთო რაოდენობის 83.2%), საზოგადოებისთვის სასარგებლო შრომის დანიშვნა (ძირითადი/დამატებითი სასჯელი) სულ 730 (არასაპატიმრო სასჯელის საერთო რაოდენობის 16.8%) პირს ჰქონდა შეფარდებული, ხოლო გამასწორებელი სამუშაოს დანიშვნა არ დაფიქსირებულა (იხ. დანართი, ცხრილი №62):

თანამდებობის დაკავების ან საქმიანობის უფლების ჩამორთმევა

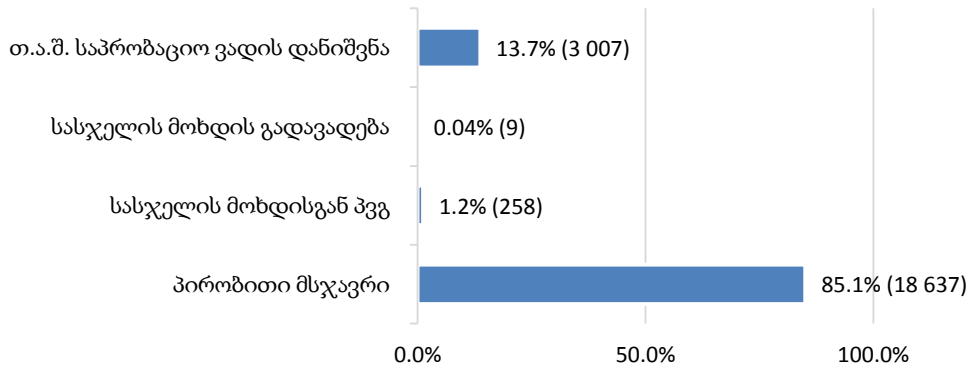


საზოგადოებისთვის სასარგებლო შრომის დანიშვნა



საანგარიშო პერიოდში, პრობაციის ღონისძიებაშეფარდებულ პირთა რაოდენობა სულ 21 911-ს აღწევს. მათი ხვედრითი წილი შეფარდებული პრობაციის ღონისძიების მიხედვით ამგვარია (იხ. დანართი, ცხრილი №56):

პრობაციის ღონისძიების შეფარდება

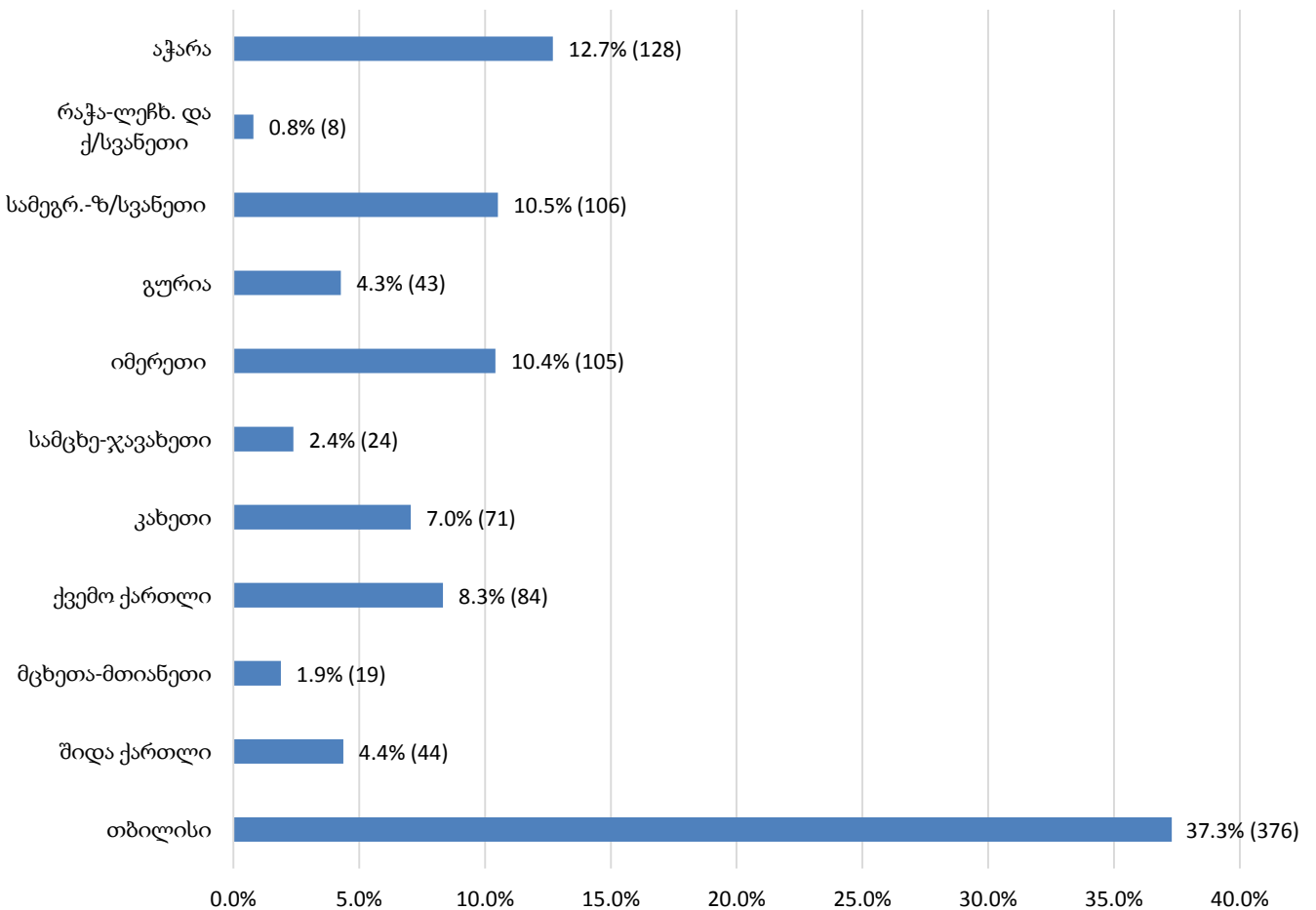


12.6 პირობით მსჯავრდებულთა მატება

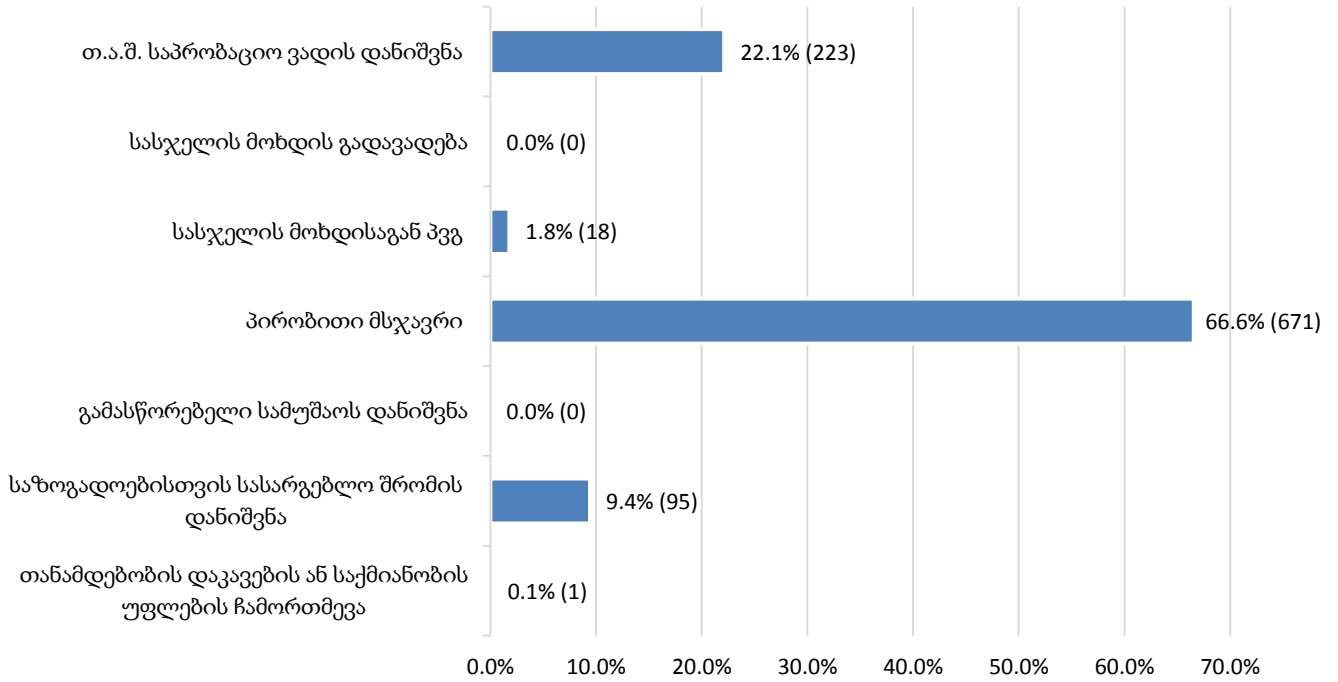
2017 წლის აპრილის თვეში, სასამართლო გადაწყვეტილება არასაპატიმრო სასჯელისა და პრობაციის ღონისძიების შეფარდების შესახებ სულ 1 008 პირის მიმართ იქნა გამოტანილი.

შემდეგ დიაგრამაზე ასახულია ზემოთ აღნიშნული სასამართლო გადაწყვეტილებების რაოდენობა როგორც რეგიონულად, ასევე შეფარდებული ღონისძიების მიხედვით (იხ. დანართი, ცხრილი №63):

პირობით მსჯავრდებულთა მატება რეგიონულ კრილში

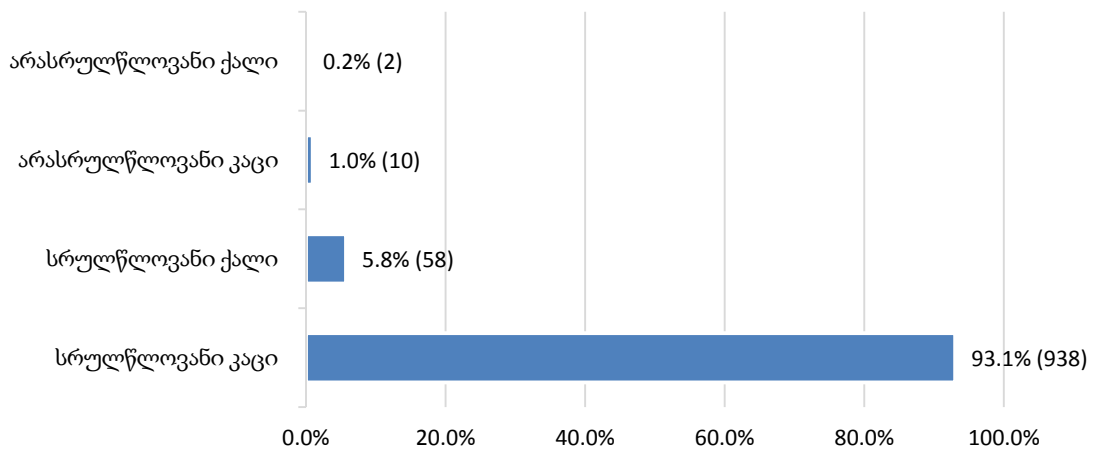


**პირობით მსჯავრდებულთა მატება
შეფარდებული ღონისძიების მიხედვით**



ქვემოთ დიაგრამაზე მოცემულია 2017 წლის აპრილის თვის განმავლობაში პირობით მსჯავრდებულთა მატების მაჩვენებელი სქესობრივ-ასაკობრივი ჭრილის მიხედვით (იხ. დანართი, ცხრილი №64):

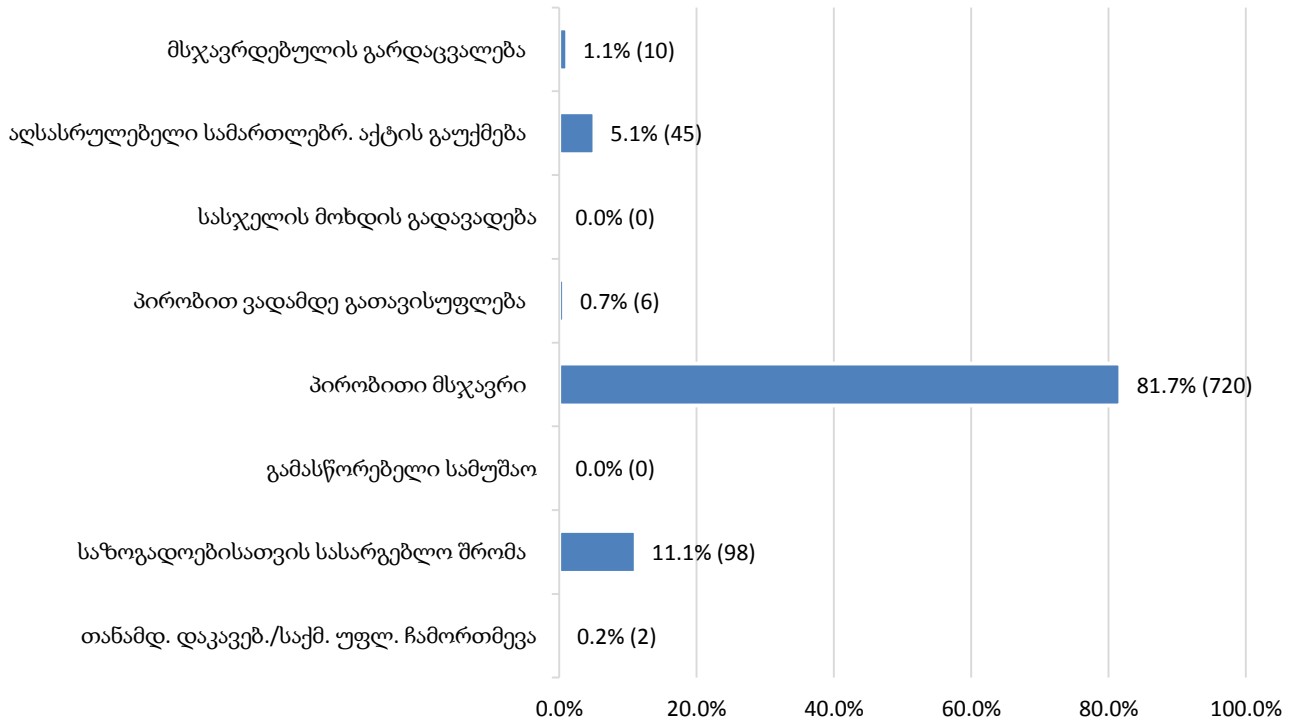
**პირობით მსჯავრდებულთა მატება
სქესობრივ-ასაკობრივი ჯგუფები**



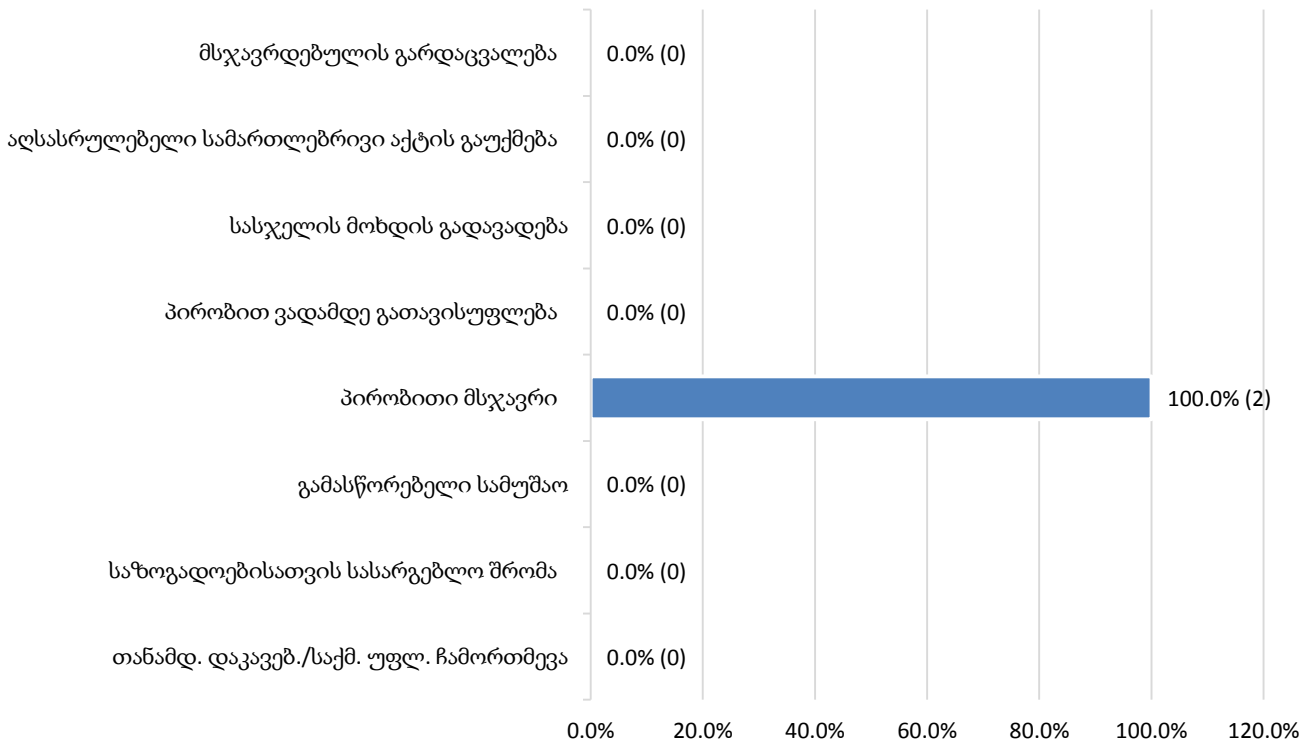
12.7 დასრულებული საქმეები

2017 წლის აპრილის თვეში, დასრულებული საქმეთა რაოდენობა უცხოელთა (2) და საქართველოს მოქალაქეთა მიმართ (881) საფუძვლისა და რეგიონების მიხედვით შემდეგნაირად ნაწილდება (იხ. დანართი, ცხრილი №65, №67, №68):

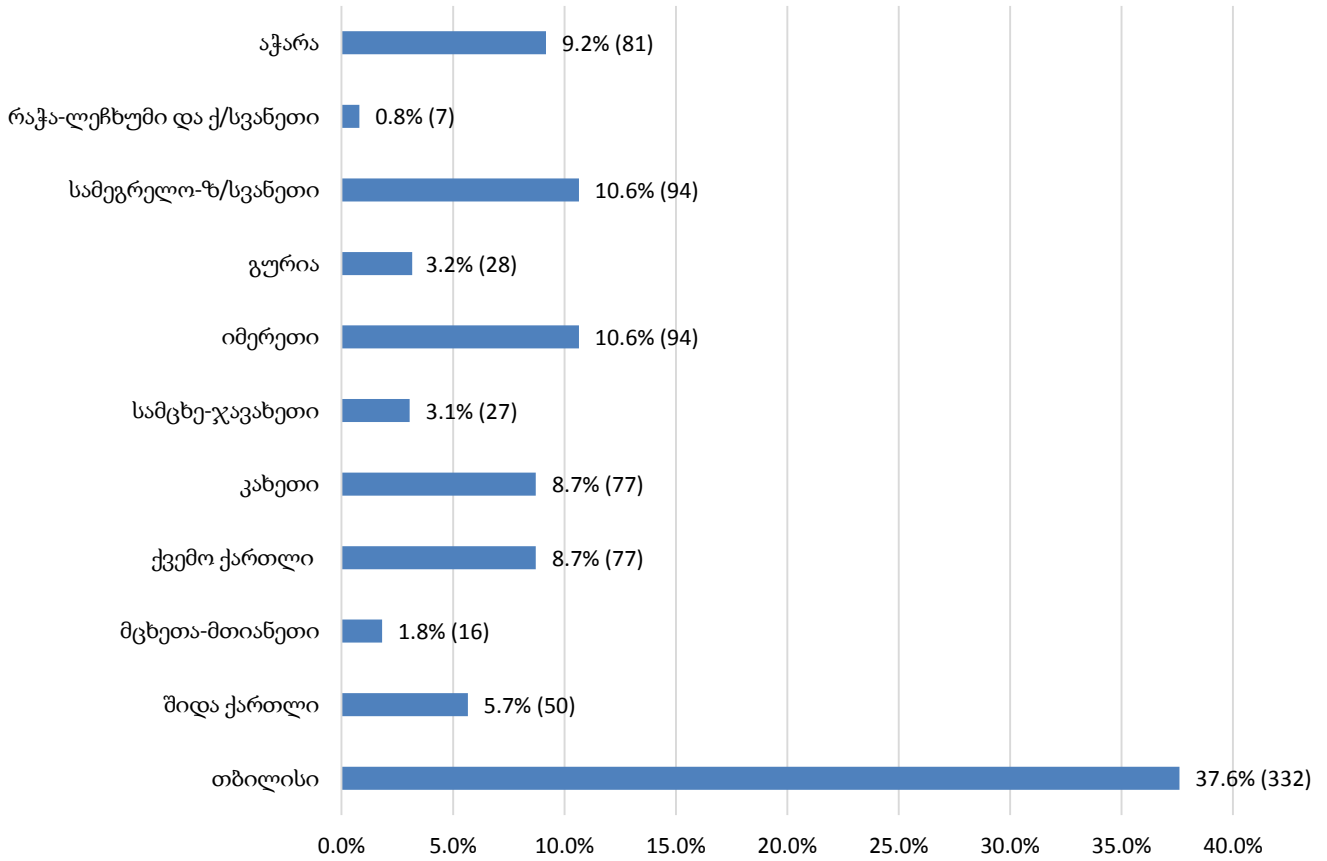
**დასრულებული საქმეები საქართველოს მოქალაქეთა მიმართ
საფუძვლის მიხედვით**



**დასრულებული საქმეები უცხოელთა მიმართ
საფუძვლის მიხედვით**



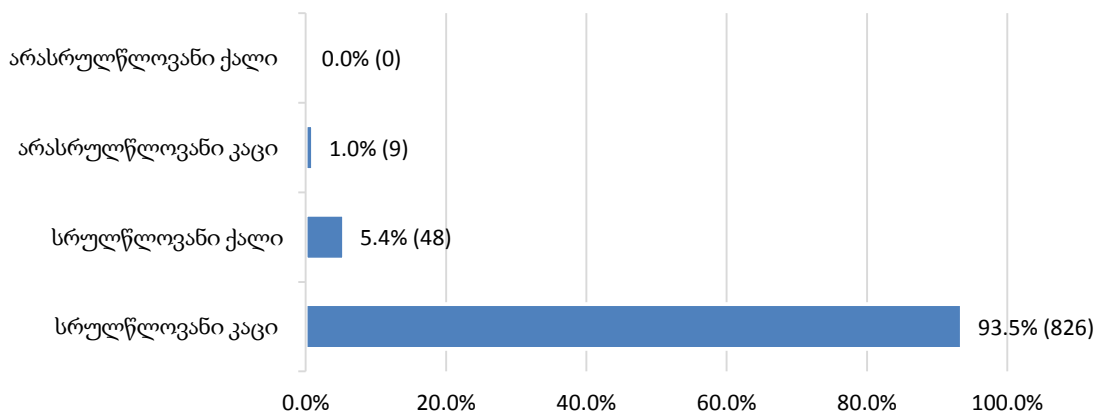
**დასრულებული საქმეები რეგიონულ ჭრილში
საქართველოს მოქალაქეთა და უცხოელთა მიმართ (საერთო)**



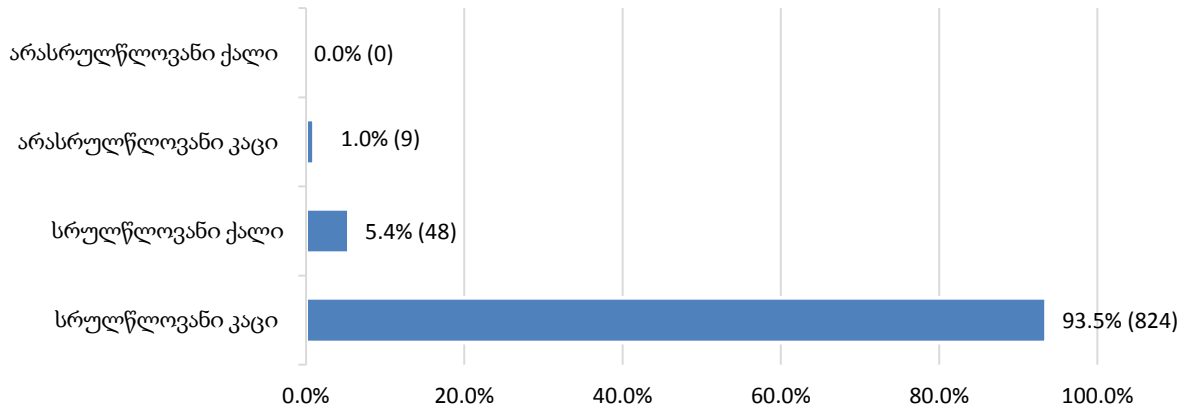
როგორც დიაგრამიდან ჩანს, დასრულებული საქმეების რაოდენობის მხრივ თბილისის რეგიონის შემდეგ მაღალი მაჩვენებლით გამოირჩევა იმერეთი, სამეგრელო-ზემო სვანეთი და აჭარა. ხოლო, რაოდენობრივად ბოლო ადგილზე რაჭა-ლეჩხუმისა და ქვემო სვანეთის რეგიონია.

დასრულებული საქმეების რაოდენობა პირობით მსჯავრდებულთა სქესობრივ-ასაკობრივ ჭრილში შემდეგია (იხ. დანართი, ცხრილი №66, №67, №68):

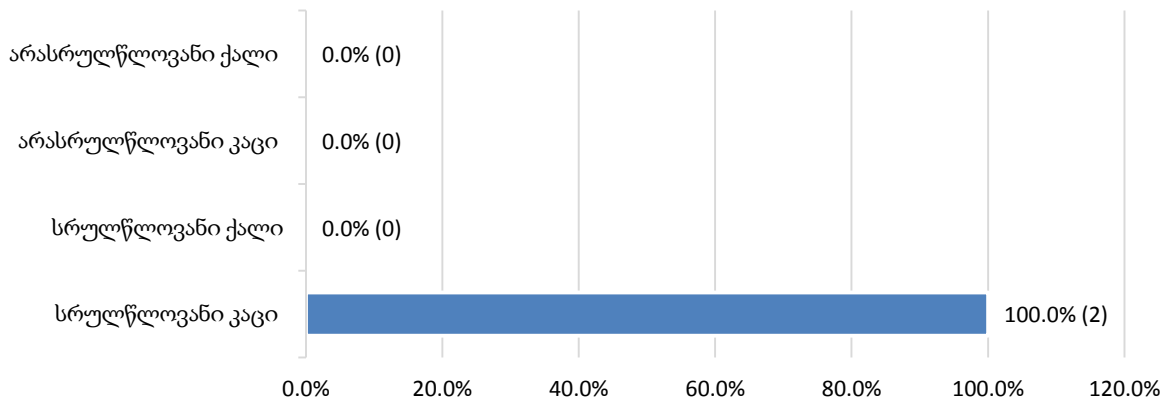
**დასრულებული საქმეები (საერთო)
სქესობრივ-ასაკობრივ ჭრილში**



**დასრულებული საქმეები საქართველოს მოქალაქეთა მიმართ
სქესობრივ-ასაკობრივ ჭრილში**



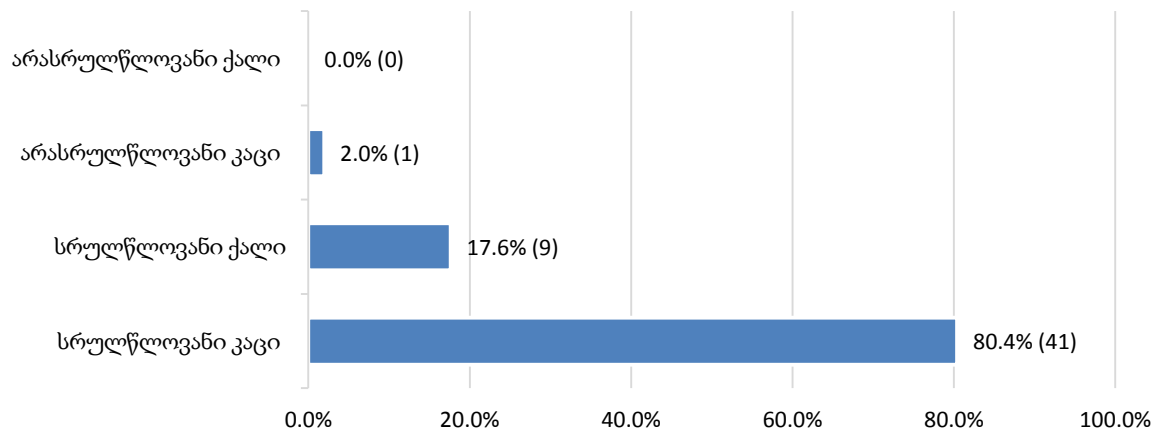
**დასრულებული საქმეები უცხოელთა მიმართ
სქესობრივ-ასაკობრივ ჭრილში**



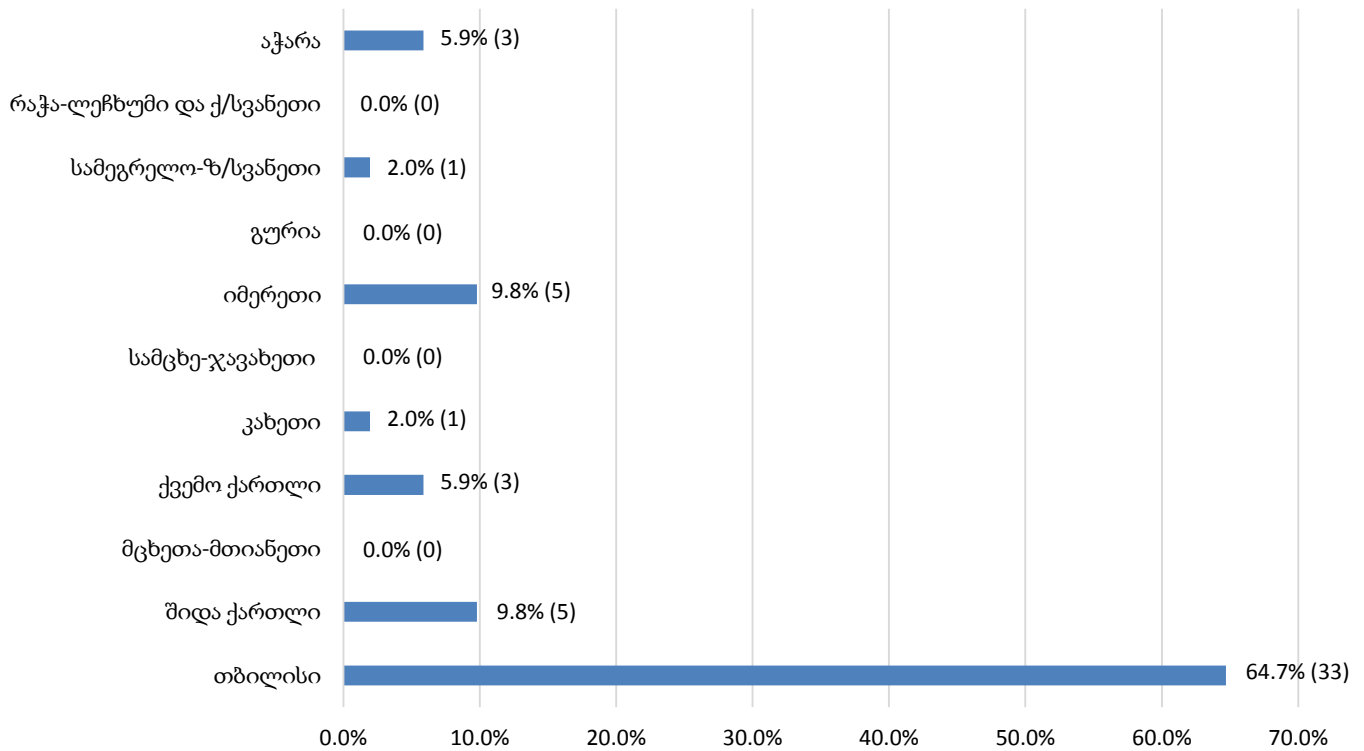
12.8 პირობითი მსჯავრის გაუქმება და ნასამართლობის მოხსნა

ქვემოთ მოცემულ დიაგრამებზე ასახულია პირობითი მსჯავრის გაუქმებისა და ნასამართლობის მოხსნის 2017 წლის აპრილის თვის სტატისტიკა სქესობრივ-ასაკობრივი ჭრილისა და რეგიონების მიხედვით (იხ. დანართი, ცხრილი №69):

**პირობითი მსჯავრის გაუქმება და ნასამართლობის მოხსნა
სქესობრივ-ასაკობრივ ჭრილში**



**პირობითი მსჯავრის გაუქმება და ნასამართლობის მოხსნა
რეგიონულ ჭრილში**



12.9 პირობით მსჯავრდებულთა შეწყალება

2017 წლის აპრილის თვეში, პირობით მსჯავრდებულთა შეწყალების ფაქტი არ დაფიქსირებულა (იხ. დანართი, ცხრილი №70).

12.10 პირობით მსჯავრდებულთა ამნისტია

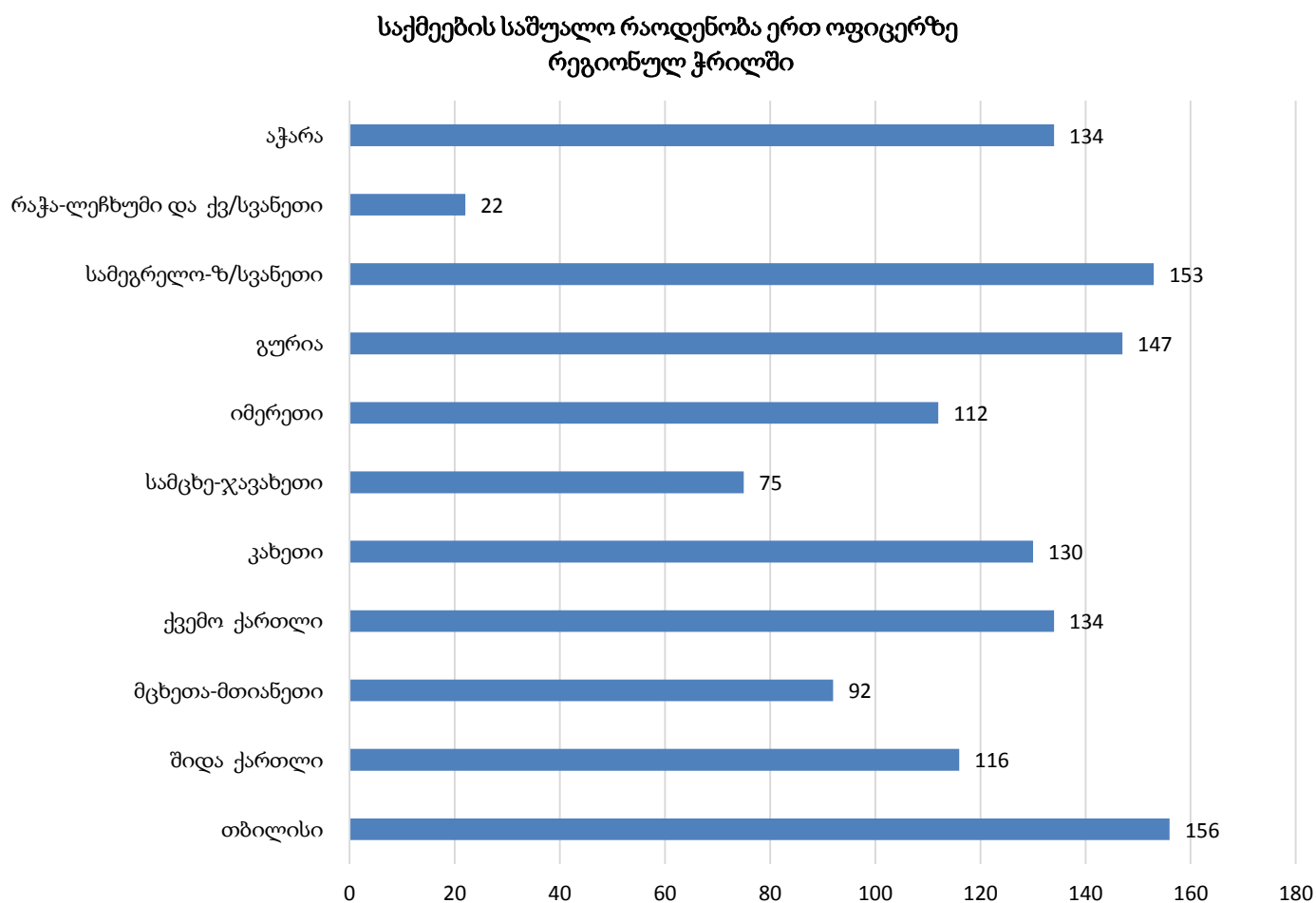
2017 წლის აპრილის თვეში, პირობით მსჯავრდებულთა ამნისტიის ფაქტი არ დაფიქსირებულა (იხ. დანართი, ცხრილი №71).

12.11 საქმეების საშუალო რაოდენობა⁴ ერთ ოფიცერზე

2017 წლის აპრილის თვის მონაცემების მიხედვით, ქვეყანაში 22 282 პირობით მსჯავრდებულის საქმე 167 პრობაციის ოფიცერზე ნაწილდება. საქმეების საშუალო რაოდენობით ერთ ოფიცერზე რეგიონებში თბილისი (156) და

⁴ საქმეების საშუალო რაოდენობა თითოეულ პრობაციის ოფიცერზე რეგიონულ ჭრილში გამოითვლება საანგარიშო პერიოდისთვის მოცემულ რეგიონში დაფიქსირებული პრობაციონერთა რაოდენობის გაყოფით ამავე რეგიონში მოქმედ პრობაციის ოფიცერების რაოდენობაზე. მთელი ქვეყნის მასშტაბით ერთ ოფიცერზე საქმეების საშუალო რაოდენობის გამოთვლისას პრობაციონერთა საერთო რაოდენობა იყოფა საქართველოში მოქმედ ყველა პრობაციის ოფიცერის რაოდენობის აღმნიშვნელ რიცხვზე. პირობით მსჯავრდებულთა რაოდენობა როგორც რეგიონულ ჭრილში, ასევე მთელი ქვეყნის მასშტაბით ასახულია დანართის №56 ცხრილში სახელწოდებით „პირობით მსჯავრდებულთა რაოდენობა შეფარდებული ღონისძიების მიხედვით რეგიონულ ჭრილში“.

სამეგრელო-ზ/სვანეთი (153) ლიდერობს, ხოლო ყველაზე მცირე საშუალო მაჩვენებელი რაჭა-ლეჩუმსა და ქ/სვანეთში (22) დაფიქსირდა. მთლიანი ქვეყნის მასშტაბით, საქმეების საშუალო რაოდენობა ერთ ოფიცერზე მიმდინარე წლის აპრილის თვეში 133 იყო. ქვემოთ მოცემულ გრაფიკზე, საქმეების საშუალო რაოდენობის რეგიონული მაჩვენებელია ასახული (იხ. დანართი, ცხრილი №72):

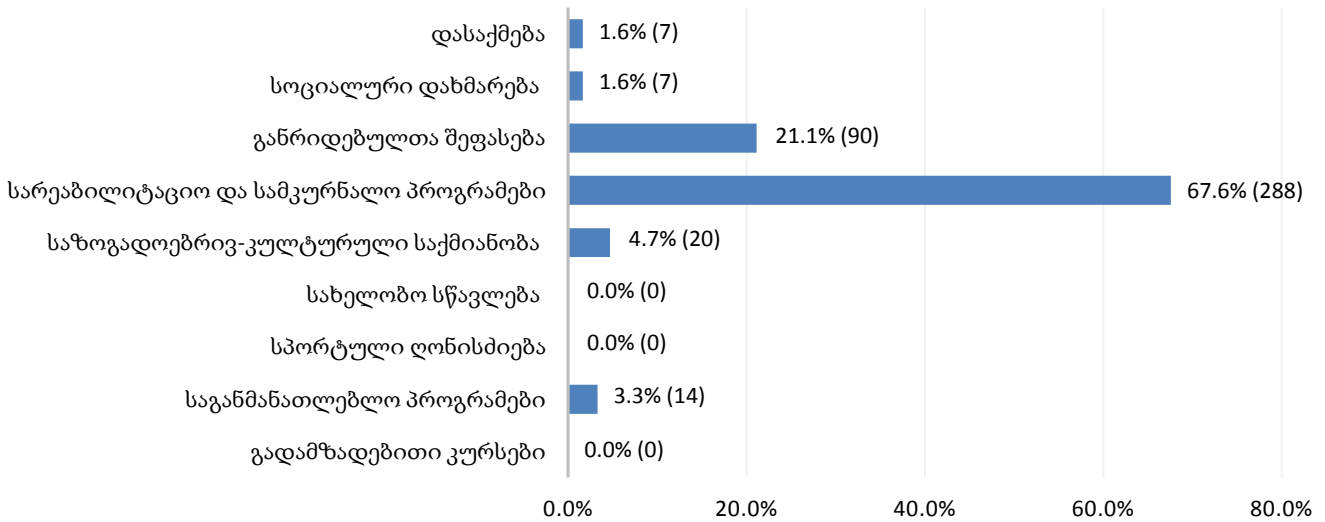


12.12 პირობით მსჯავრდებულთა რესოციალიზაცია

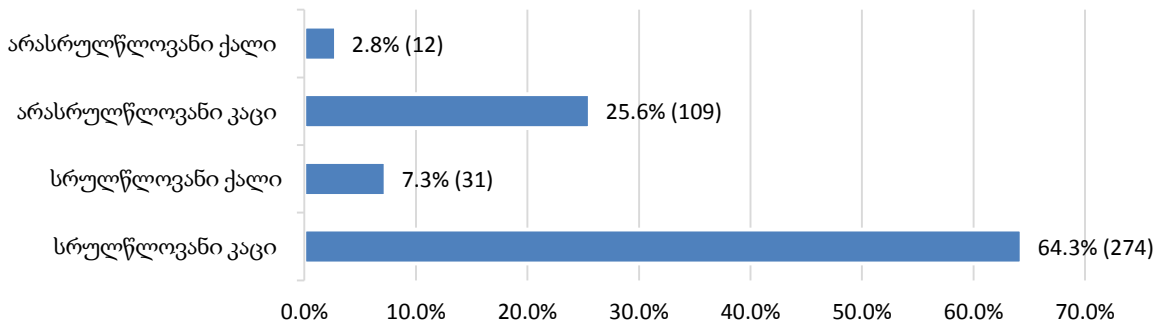
2017 წლის აპრილის თვეში, პრობაციის ეროვნული სააგენტოს ხელშეწყობით თბილისის, შიდა ქართლის, მცხეთა-მთიანეთის, ქვემო ქართლის, კახეთის, სამცხე-ჯავახეთის, იმერეთის, გურიის, სამეგრელო-ზ/სვანეთის, რაჭა-ლეჩუმი და ქ/სვანეთისა და აჭარის რეგიონებში განხორციელებული საგანმანათლებლო პროგრამების, საზოგადოებრივ-კულტურული საქმიანობის, სარეაბილიტაციო და სამკურნალო პროგრამების, განრიდებულთა შეფასების, სოციალური დახმარებისა და დასაქმების ღონისძიებები სულ 426 პირობით მსჯავრდებულისთვის მოქმედებდა.

ქვემოთ მოცემულ დიაგრამებზე ასახულია პირობით მსჯავრდებულთა რესოციალიზაციის 2017 წლის აპრილის თვის სტატისტიკა პროგრამების, სქესობრივ-ასაკობრივი ჭრილისა და რეგიონების მიხედვით (იხ. დანართი, ცხრილი №73, №74):

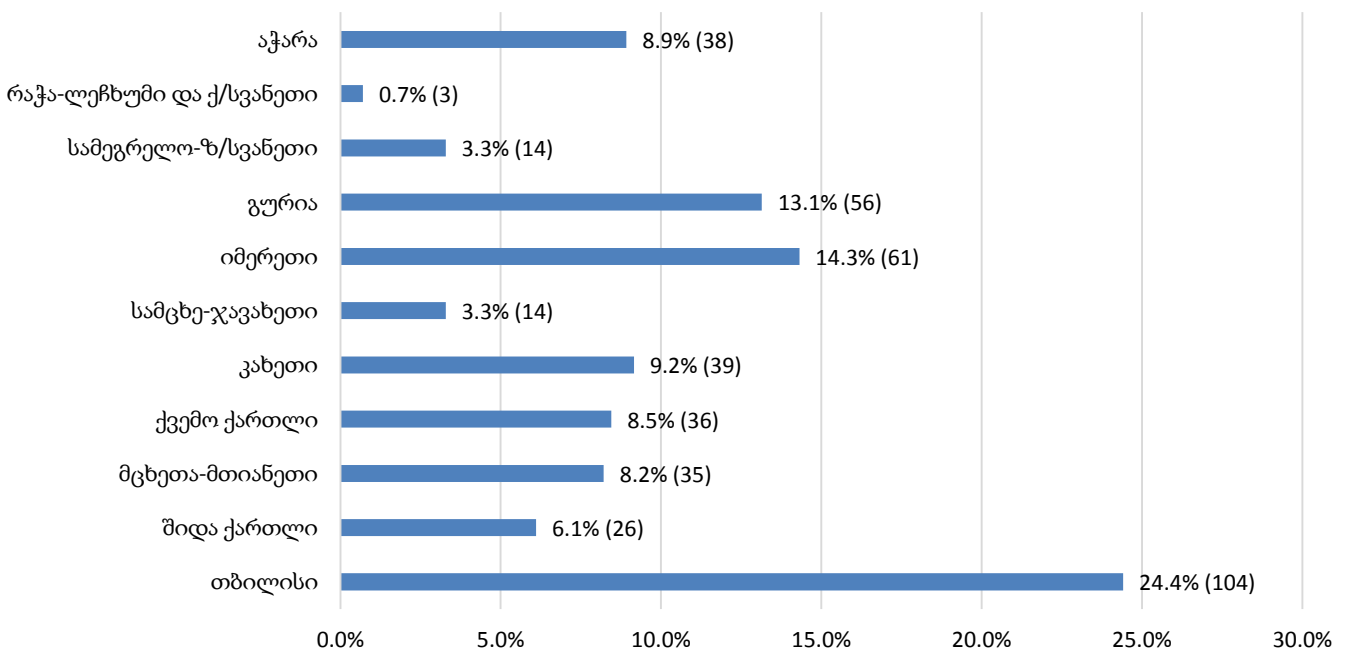
**პირობით მსჯავრდებულთა რესოციალიზაცია
პროგრამების მიხედვით**



**პირობით მსჯავრდებულთა რესოციალიზაცია
სქესობრივ-ასაკობრივ ჭრილში**



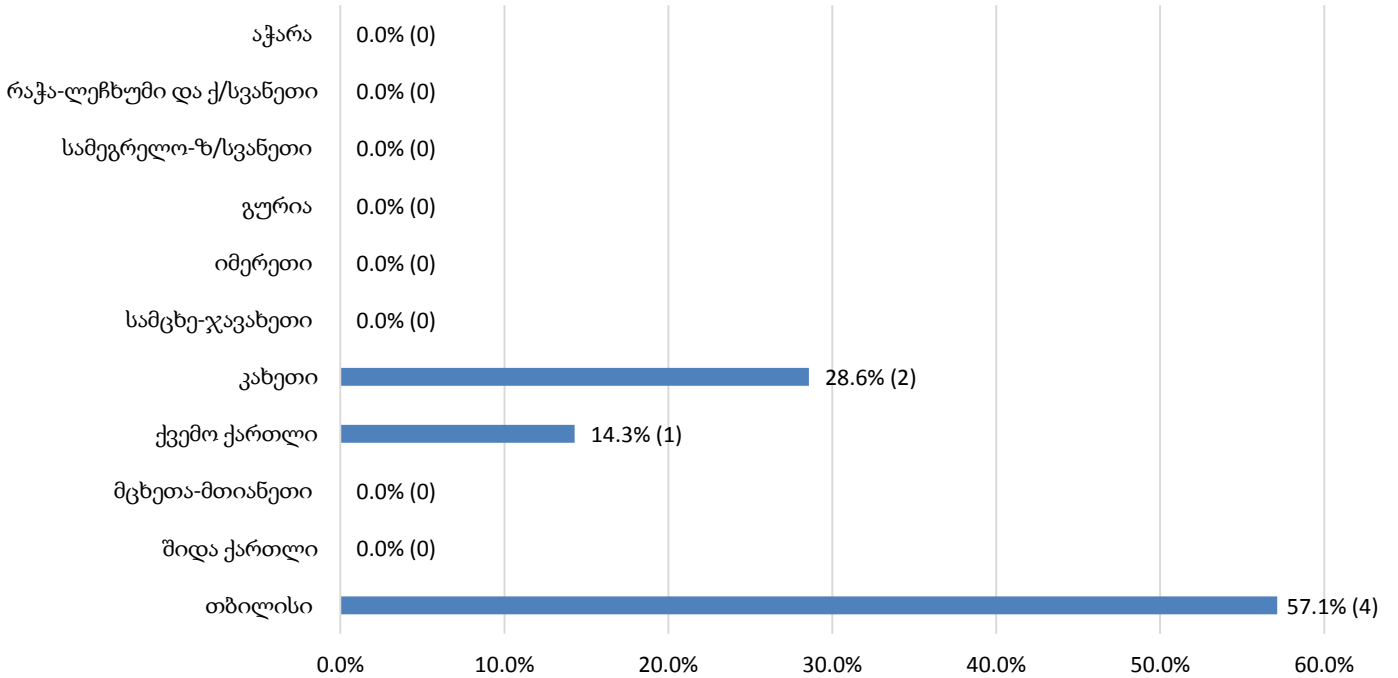
**პირობით მსჯავრდებულთა რესოციალიზაცია
რეგიონულ ჭრილში**



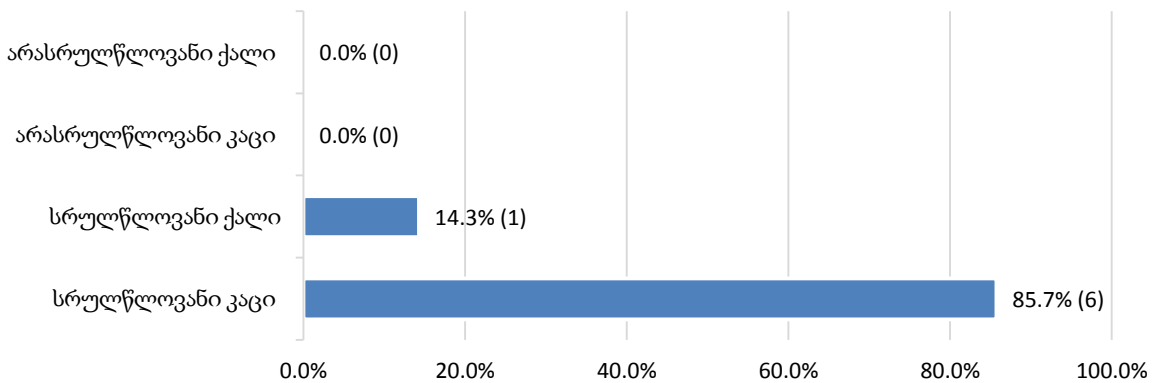
12.13 პირობით მსჯავრდებულთა დასაქმება

ქვემოთ მოცემულ დიაგრამებზე ასახულია პირობით მსჯავრდებულთა დასაქმების 2017 წლის აპრილის თვის სტატისტიკა სქესობრივ-ასაკობრივი ჭრილისა და რეგიონების მიხედვით (იხ. დანართი, ცხრილი №75):

**პირობით მსჯავრდებულთა დასაქმება
რეგიონულ ჭრილში**



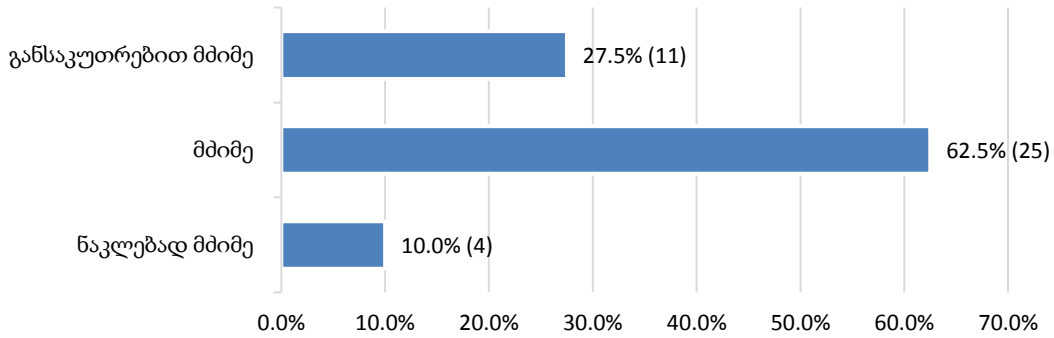
**პირობით მსჯავრდებულთა დასაქმება
სქესობრივ-ასაკობრივ ჭრილში**



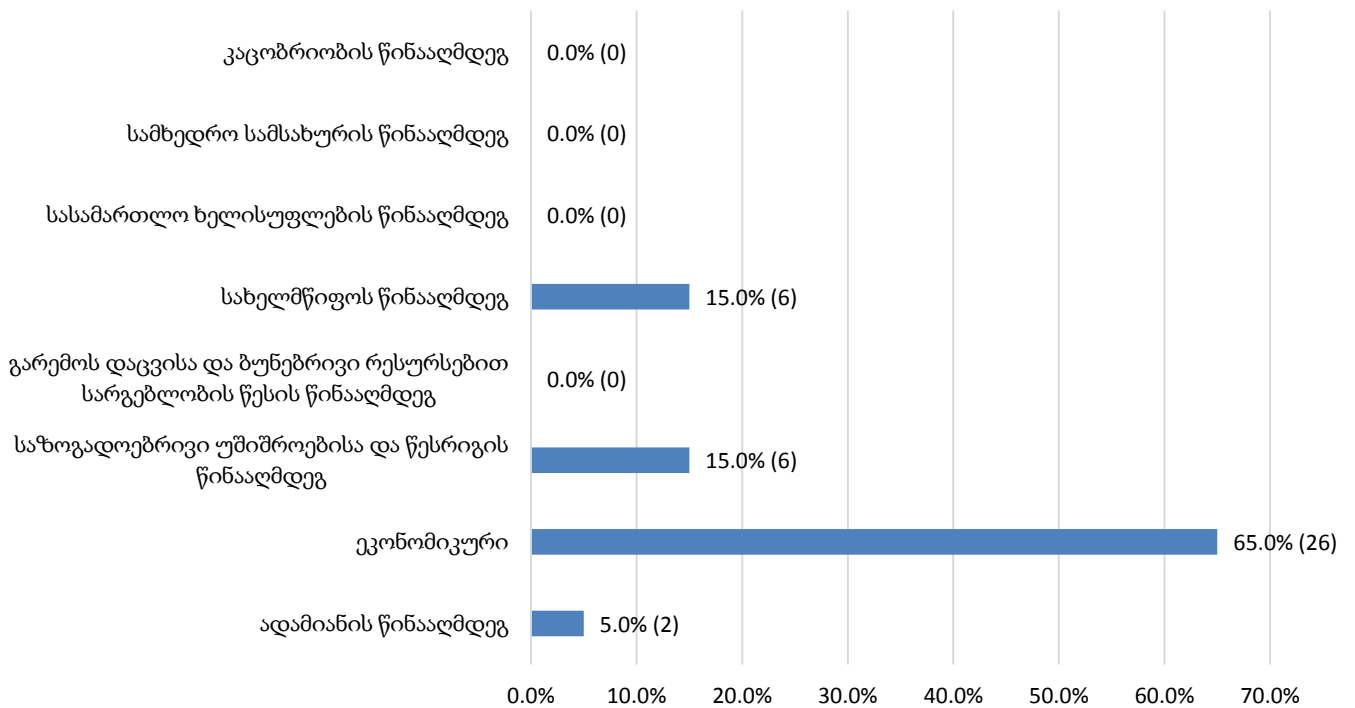
12.14 თავისუფლების შეზღუდვა

ქვემოთ მოცემულ დიაგრამებზე ასახულია მსჯავრდებულთა თავისუფლების შეზღუდვის დაწესებულებაში მოთავსების 2017 წლის აპრილის თვის სტატისტიკა დანაშაულის კატეგორიისა და სახეობის, ასევე პროგრამებში ჩართულობის მიხედვით (იხ. დანართი, ცხრილი №76):

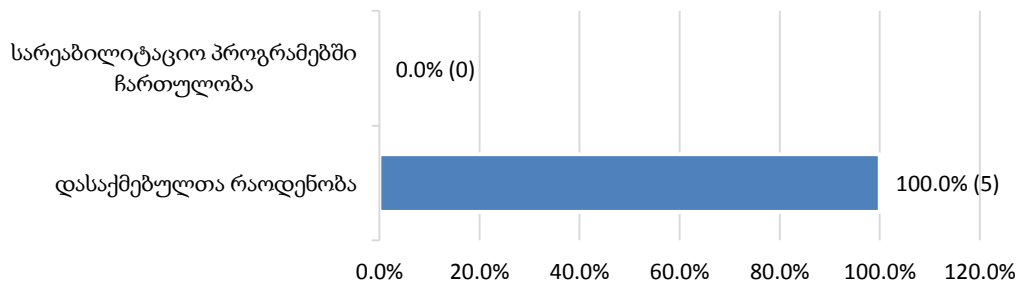
თავისუფლების შეზღუდვის დაწესებულებებში მოთავსებული მსჯავრდებულები დანაშაულის კატეგორიის მიხედვით



თავისუფლების შეზღუდვის დაწესებულებებში მოთავსებული მსჯავრდებულები დანაშაულის სახეობის მიხედვით

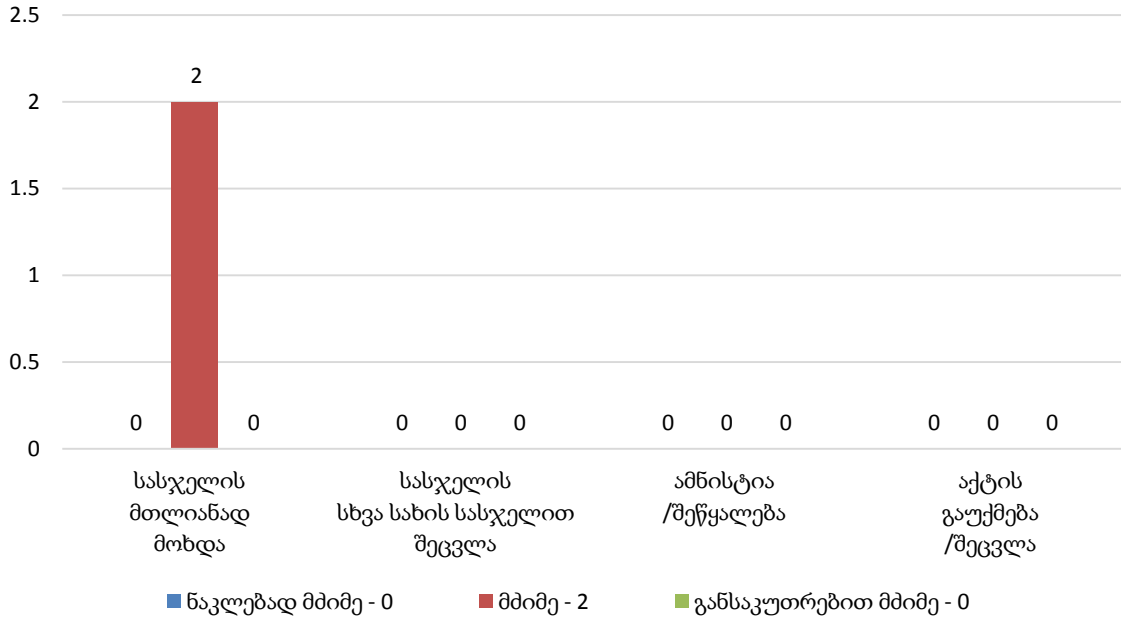


თავისუფლებაზეზღუდულ მსჯავრდებულთა ჩართულობა პროგრამებში

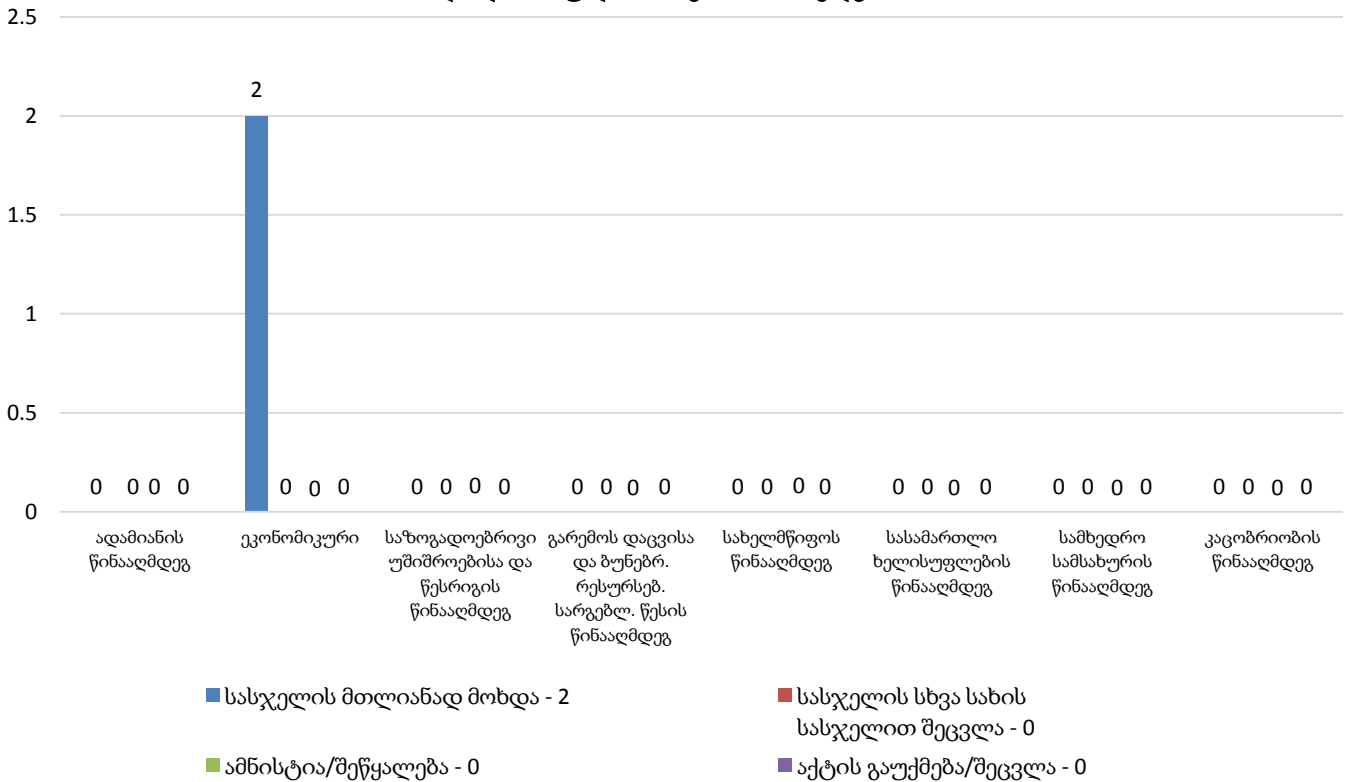


ქვემოთ მოცემულ დიაგრამებზე ასახულია დასრულებულ საქმეთა სტატისტიკა თავისუფლების შეზღუდვის დაწესებულებაში დანაშაულის კატეგორიისა და სახეობის მიხედვით (იხ. დანართი, ცხრილი №77):

**თავისუფლების შეზღუდვის დაწესებულებაში
დასრულებულ საქმეთა რაოდენობა დასრულების საფუძვლისა
და დანაშაულის კატეგორიის მიხედვით**



**თავისუფლების შეზღუდვის დაწესებულებაში
დასრულებულ საქმეთა რაოდენობა დასრულების საფუძვლისა
და დანაშაულის სახეობის მიხედვით**



საანგარიშო პერიოდში, თავისუფლების შეზღუდვის დაწესებულებაში შემოსულ საქმეთა რაოდენობა 0-ს უტოლდება (იხ. დანართი, ცხრილი №78).