

სისხლის სამართლის სტატისტიკის

ერთიანი ანგარიში

საანგარიშო პერიოდი - 2016 წლის აგვისტო

შინაარსი

თავი II. პროკურატურის სტატისტიკა	3
ნაწილი 4 სისხლისსამართლებრივი დევნის დაწყებისა და შეწყვეტის მაჩვენებლები.....	3
4.1 დევნის დაწყების მაჩვენებელი პირების მიხედვით	3
4.2 დევნის დაწყების მაჩვენებელი სისხლის სამართლის კოდექსის კონკრეტული მუხლების მიხედვით.....	4
4.3 დევნის შეწყვეტის მაჩვენებელი პირების მიხედვით	15
4.4 დევნის შეწყვეტის მაჩვენებელი სისხლის სამართლის კოდექსის კონკრეტული მუხლების მიხედვით.....	16
ნაწილი 5 დაზარალებული პირები.....	20
5.1 დაზარალებული პირები ასაკობრივ, სქესობრივ ჭრილსა და მოქალაქეობის მიხედვით.....	20
5.2 დაზარალებული პირები სისხლის სამართლის კოდექსის კონკრეტული მუხლების მიხედვით.....	22
ნაწილი 6 არასრულწლოვნები.....	27
6.1 დევნის დაწყების მაჩვენებელი არასრულწლოვანთა მიმართ.....	27
6.2 დევნის დაწყების მაჩვენებელი არასრულწლოვანთა მიმართ სისხლის სამართლის კოდექსის კონკრეტული მუხლების მიხედვით.....	28
6.3 დევნის შეწყვეტის მაჩვენებელი არასრულწლოვანთა მიმართ.....	29
6.4 დევნის შეწყვეტის მაჩვენებელი არასრულწლოვანთა მიმართ სისხლის სამართლის კოდექსის კონკრეტული მუხლების მიხედვით.....	30
6.5 დაზარალებული არასრულწლოვნები.....	30
თავი III. სასამართლო სტატისტიკა	34
ნაწილი 7 სასამართლოს მიერ შეფარდებული ადვოკატის ღონისძიებები	34
7.1 ადვოკატის ღონისძიებების შეფარდების შედეგები	34
ნაწილი 8 პირველი ინსტანციის სასამართლოებში განხილული სისხლის სამართლის საქმეები	36
8.1 პირველი ინსტანციის სასამართლოების მიერ განხილულ საქმეთა საერთო რაოდენობა	36
8.2 არსებითი განხილვით დამთავრებული საქმეები.....	37
8.3 საპროცესო შეთანხმებით განხილული საქმეები.....	38
ნაწილი 9 მსჯავრდებულები	38
9.1 მსჯავრდებულთა განაწილება სასჯელის ფორმების მიხედვით	38
9.2 მსჯავრდებულთა შემადგენლობა	39
9.3 არასრულწლოვანი მსჯავრდებულები	42
ნაწილი 10 დანაშაული და შეფარდებული სასჯელები	44
10.1 დანაშაულისა და შეფარდებული სასჯელების რაოდენობა დანაშაულთა სახეების მიხედვით	44
10.2 დანაშაულისა და დანიშნული სასჯელების რაოდენობა რეგიონების მიხედვით	49
თავი IV. საქართველოს სასჯელაღსრულებისა და პრობაციის სამინისტროს სისტემის სტატისტიკა.....	52

ნაწილი 11	საქართველოს სასჯელაღსრულებისა და პრობაციის სამინისტროს პენიტენციური დეპარტამენტი	52
11.1	ბრალდებულთა და მსჯავრდებულთა სქესობრივ-ასაკობრივი ჯგუფები	52
11.2	არასრულწლოვანი ბრალდებულები და მსჯავრდებულები	57
11.3	საპატიმრო ადგილების ლიმიტები.....	58
11.4	მსჯავრდებულები დანაშაულის კატეგორიისა და სახეობის მიხედვით	59
11.5	მსჯავრდებულები დაწესებულების ტიპის მიხედვით.....	61
11.6	უცხო ქვეყნის მოქალაქე და მოქალაქეობის არმქონე ბრალდებულები და მსჯავრდებულები	62
11.7	პენიტენციურ სისტემაში და სისტემის გარეთ გადაყვანა.....	65
11.8	პენიტენციური სისტემიდან გასვლა.....	66
11.9	პენიტენციური სისტემიდან ჯანმრთელობის მდგომარეობისა და ხანდაზმულობის ასაკის გამო გათავისუფლება	67
11.10	რესოციალიზაციის მიმდინარეობა.....	67
11.11	სამეურნეო სამუშაოებში დასაქმება.....	71
11.12	დისციპლინური სახდელები.....	73
11.13	წახალისების ფორმები.....	74
11.14	პაემნის ღონისძიებები.....	76
11.15	წარსულში ნასამართლეთა ბრალდებულები და მსჯავრდებულები.....	77
11.16	დაოჯახებული ბრალდებულები და მსჯავრდებულები.....	79
11.17	შეწყალების შედეგად საპატიმრო სასჯელისაგან გათავისუფლება.....	80
11.18	ამნისტიის შედეგად საპატიმრო სასჯელისაგან გათავისუფლება.....	81
11.19	პენიტენციურ სისტემაში მომხდარი დანაშაულები.....	81
11.20	ავადობა პენიტენციურ სისტემაში.....	83
11.21	გარდაცვალება.....	90
ნაწილი 12	საქართველოს სასჯელაღსრულებისა და პრობაციის სამინისტროს მმართველობის სფეროში მოქმედი სსიპ - პრობაციის ეროვნული სააგენტო	90
12.1	პირობით მსჯავრდებულები	90
12.2	პირობით მსჯავრდებულები დანაშაულის კატეგორიისა და სახეობის მიხედვით	93
12.3	არასრულწლოვანი პირობით მსჯავრდებულები დანაშაულის კატეგორიისა და სახეობის მიხედვით.....	94
12.4	უცხოელი პირობით მსჯავრდებულები.....	95
12.5	პირობით მსჯავრდებულები არასაპატიმრო სასჯელის ტიპის მიხედვით	96
12.6	პირობით მსჯავრდებულთა მატება.....	97
12.7	დასრულებული საქმეები.....	99
12.8	პირობითი მსჯავრის გაუქმება და ნასამართლეობის მოხსნა	102
12.9	პირობით მსჯავრდებულთა შეწყალება	103
12.10	პირობით მსჯავრდებულთა ამნისტია.....	103
12.11	საქმეების საშუალო რაოდენობა ერთ ოფიცერზე.....	105
12.12	პირობით მსჯავრდებულთა რესოციალიზაცია	106
12.13	პირობით მსჯავრდებულთა დასაქმება.....	108
12.14	თავისუფლების შეზღუდვა.....	109

თავი II. პროკურატურის სტატისტიკა

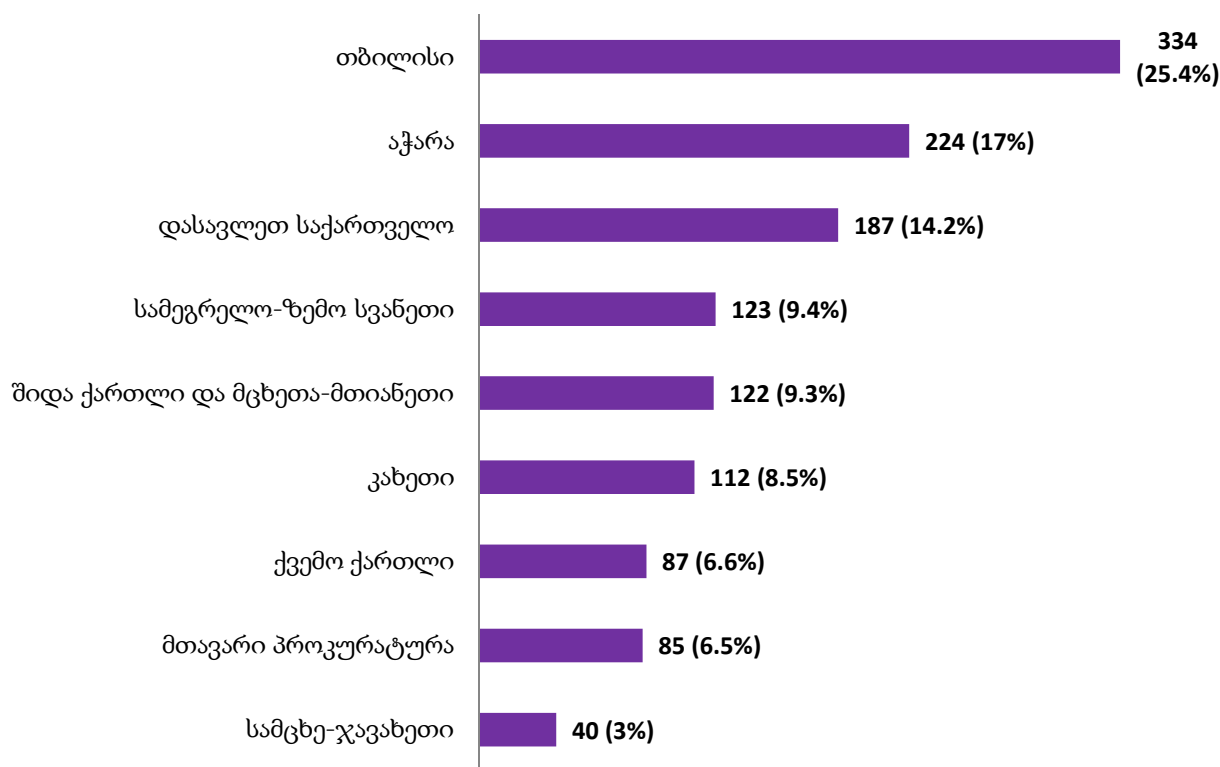
ნაწილი 4. სისხლისსამართლებრივი დევნის დაწყებისა და შეწყვეტის მაჩვენებლები

4.1. დევნის დაწყების მაჩვენებელი პირების მიხედვით

2016 წლის აგვისტოს თვეში სისხლისსამართლებრივი დევნა დაწყებულ იქნა 1314 პირის მიმართ. აქედან გამოსაცდელი ვადის გასვლამდე დანაშაული ჩადენილ იქნა 261 პირის მიერ, რაც დევნადაწყებული პირების 19,9%-ს შეადგენს (ცხრილი 3).

სისხლისსამართლებრივი დევნის დაწყების მაჩვენებელი რეგიონულ ჭრილში ამგვარია (ცხრილი 4):

დევნის დაწყების მაჩვენებელი რეგიონულ ჭრილში
(% მიუთითებს ხვედრით წილს სულ დევნის დაწყების მაჩვენებელში)



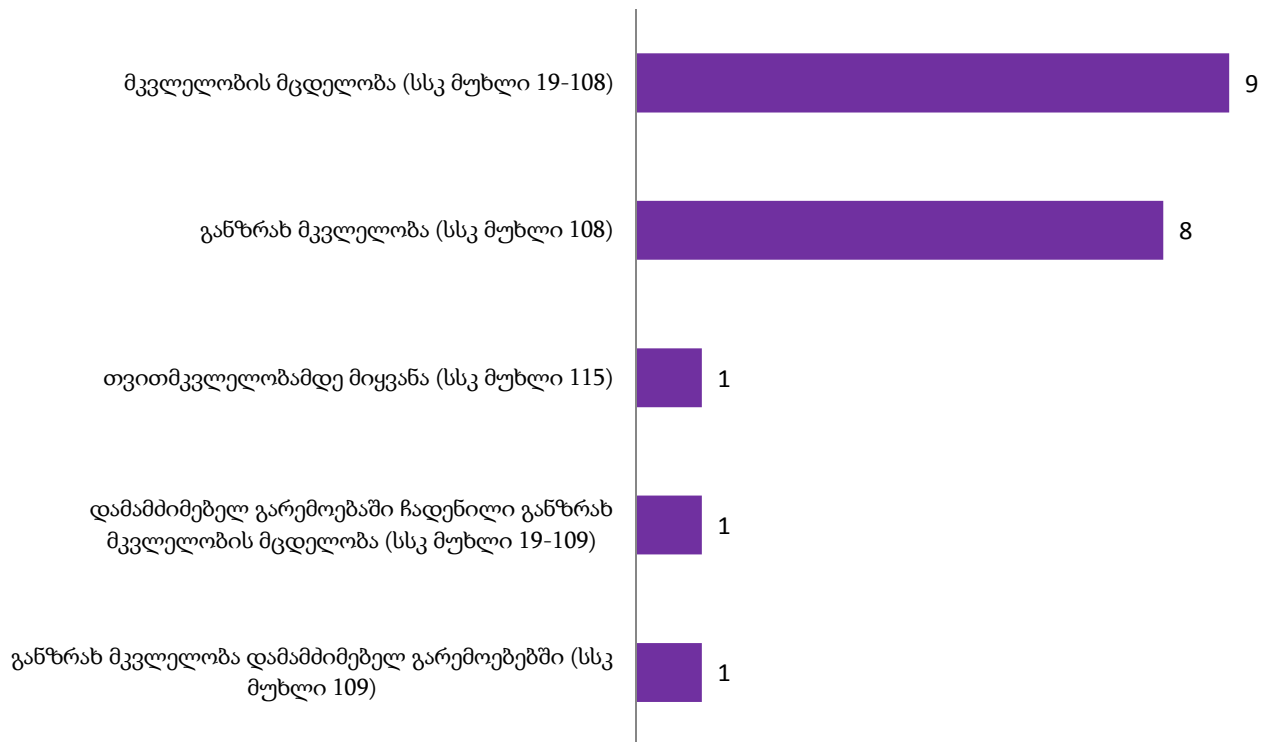
როგორც მონაცემებიდან ჩანს, დევნის დაწყების ყველაზე მაღალი მაჩვენებელი თბილისში ფიქსირდება, ხოლო დაბალი - სამცხე-ჯავახეთის რეგიონში.

4.2. დევნის დაწყების მაჩვენებელი სისხლის სამართლის კოდექსის კონკრეტული მუხლების მიხედვით

2016 წლის აგვისტოს თვეში დევნის დაწყების მაჩვენებელი სსკ-ის კონკრეტული მუხლების მიხედვით ასე გადანაწილდა (ცხრილი 5):

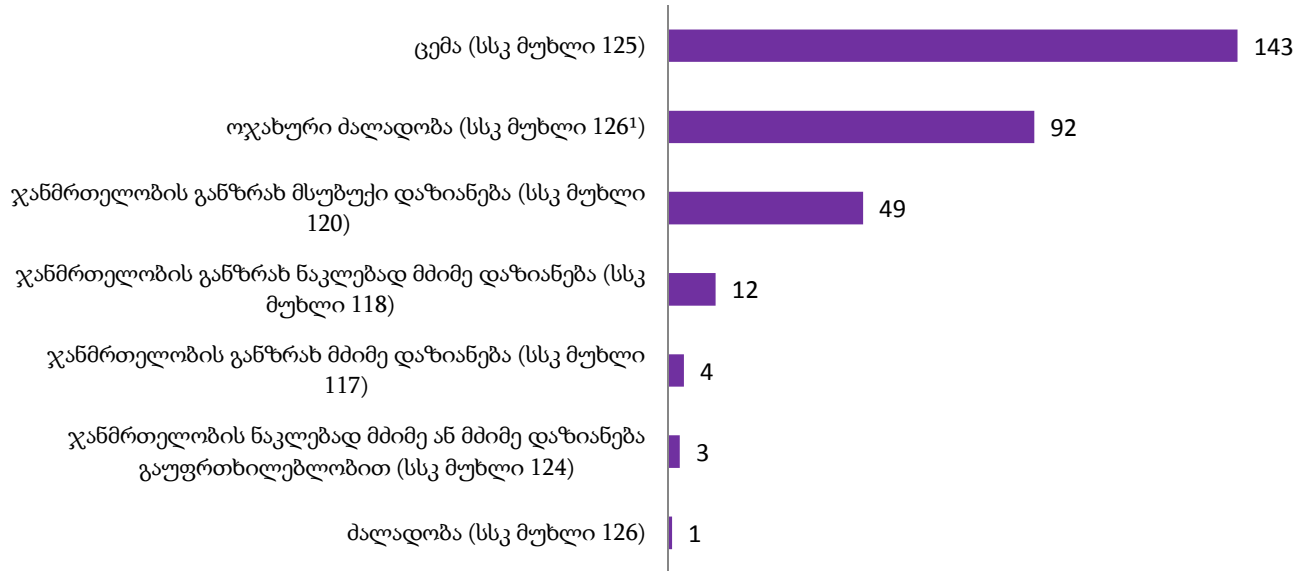
დანაშაული სიცოცხლის წინააღმდეგ (სსკ მუხლები 108-116):

დევნის დაწყების მაჩვენებელი სიცოცხლის წინააღმდეგ მიმართულ დანაშაულებზე
(2016 წლის აგვისტო)



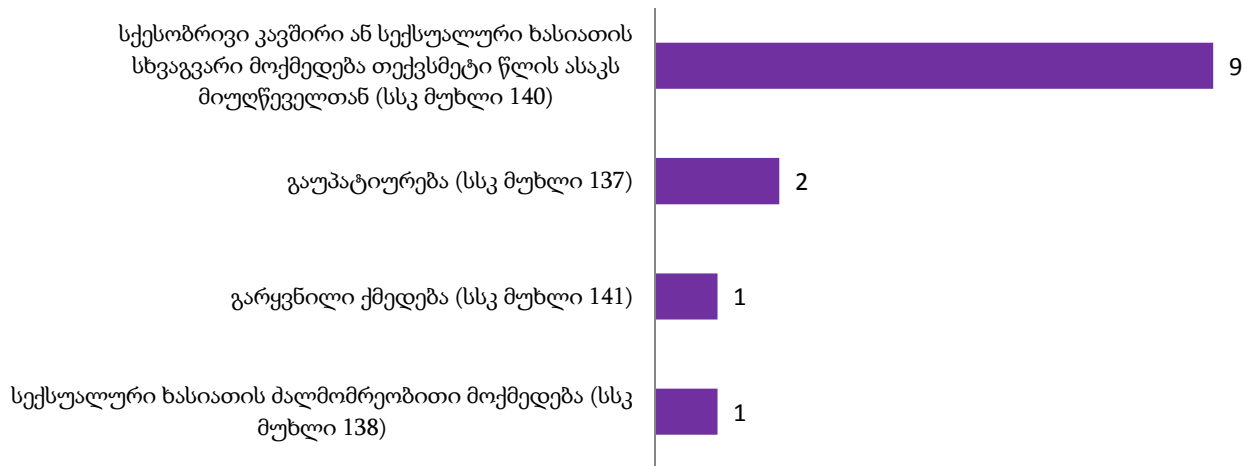
დანაშაული ჯანმრთელობის წინააღმდეგ (სსკ მუხლები 117- 126¹):

დევნის დაწყების მაჩვენებელი ჯანმრთელობის წინააღმდეგ მიმართულ დანაშაულებზე (2016 წლის აგვისტო)



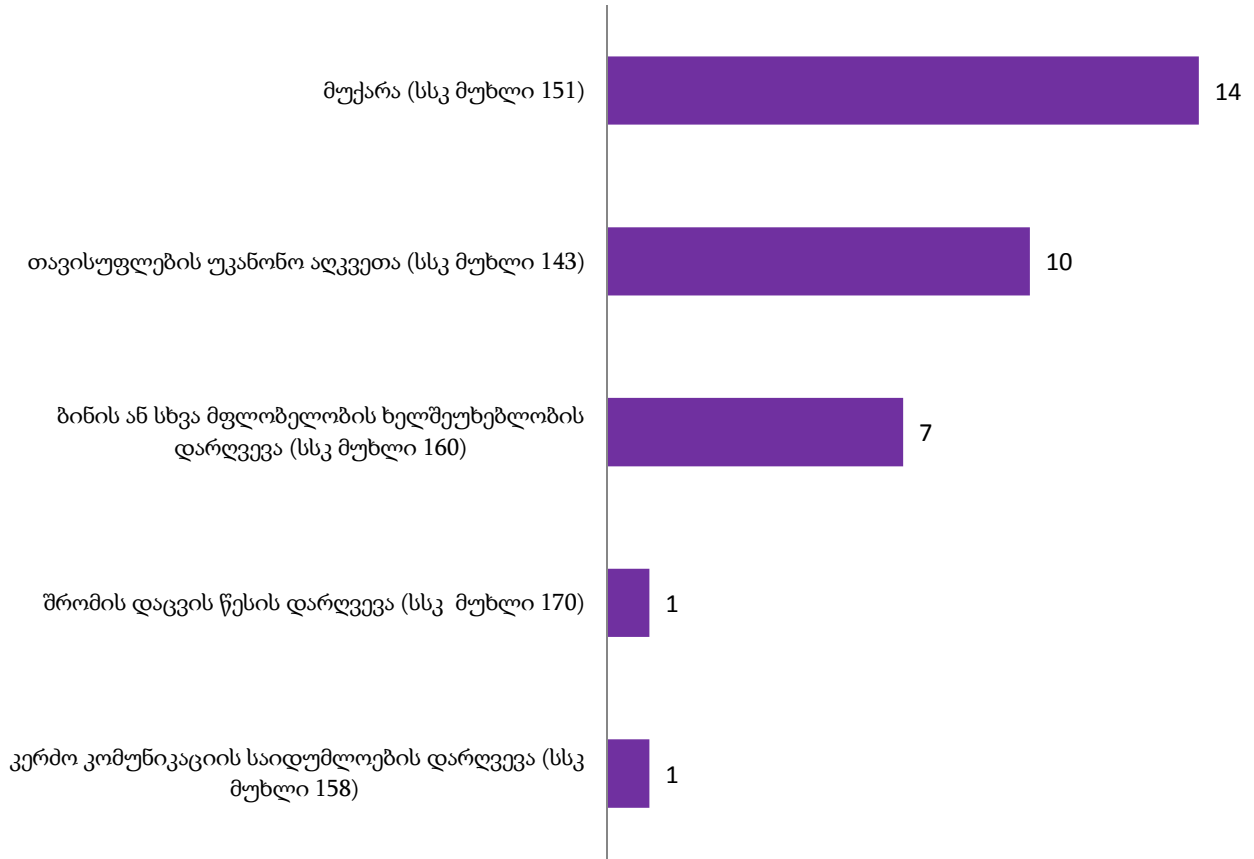
დანაშაული სქესობრივი თავისუფლებისა და ხელშეუხებლობის წინააღმდეგ (სსკ მუხლები 137-141):

დევნის დაწყების მაჩვენებელი სქესობრივი თავისუფლებისა და ხელშეუხებლობის წინააღმდეგ მიმართულ დანაშაულებზე (2016 წლის აგვისტო)



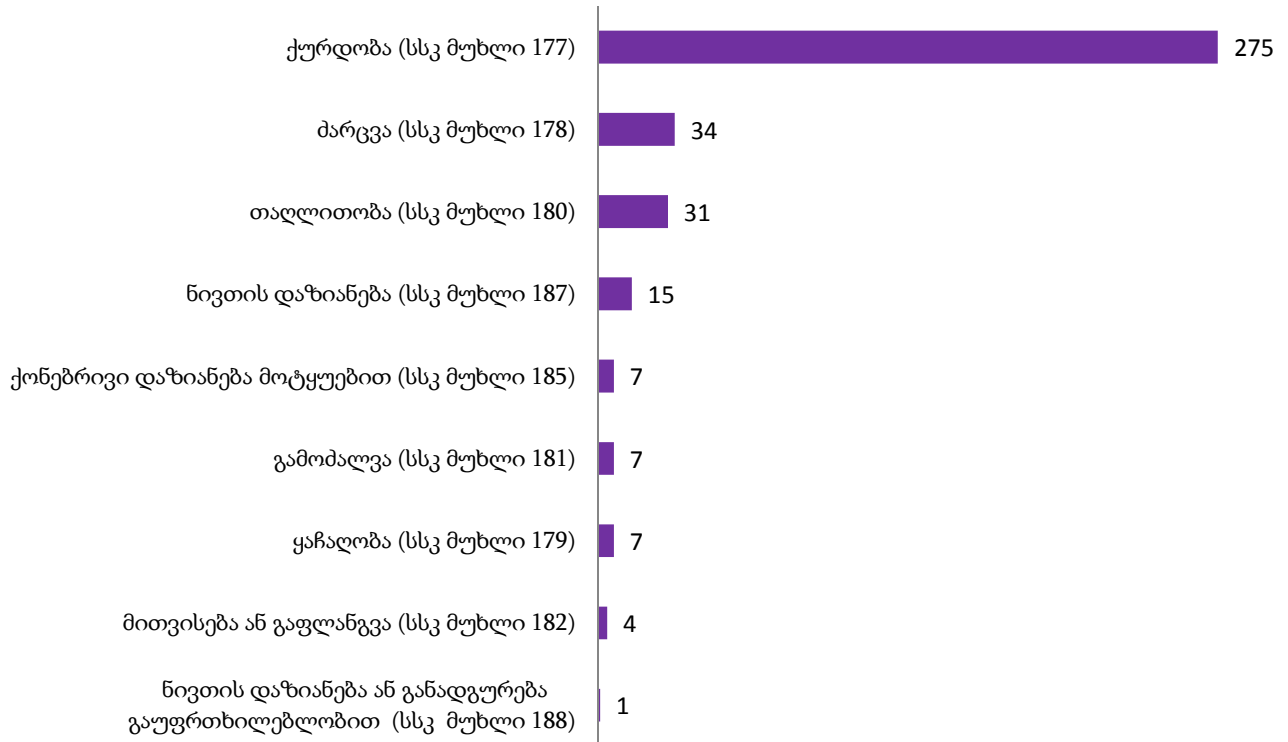
დანაშაული ადამიანის უფლებებისა და თავისუფლებების წინააღმდეგ (სსკ მუხლები 142-170):

დევნის დაწყების მაჩვენებელი ადამიანის უფლებებისა და თავისუფლებების წინააღმდეგ მიმართულ დანაშაულებზე (2016 წლის აგვისტო)



დანაშაული საკუთრების წინააღმდეგ (სსკ მუხლები 177-189¹):

**დევნის დაწყების მაჩვენებელი საკუთრების წინააღმდეგ მიმართულ დანაშაულებზე
(2016 წლის აგვისტო)**



დანაშაული სამეწარმეო ან სხვა ეკონომიკური საქმიანობის წინააღმდეგ (სსკ მუხლები 190-207¹):

დევნა დაწყებულ იქნა 1 პირის მიმართ სსკ-ის 196-ე მუხლით გათვალისწინებულ დანაშაულზე (სასაქონლო (მომსახურების) ნიშნის ან სხვა კომერციული აღნიშვნის მართლსაწინააღმდეგო გამოყენება).

დანაშაული ფულად-საკრედიტო სისტემაში (სსკ მუხლები 208-213):

**დევნის დაწყების მარჯვენა მხარეზე დანაშაულებზე ფულად-საკრედიტო სისტემაში
(2016 წლის აგვისტო)**



დანაშაული საფინანსო საქმიანობის სფეროში (სსკ მუხლები 214- 219):

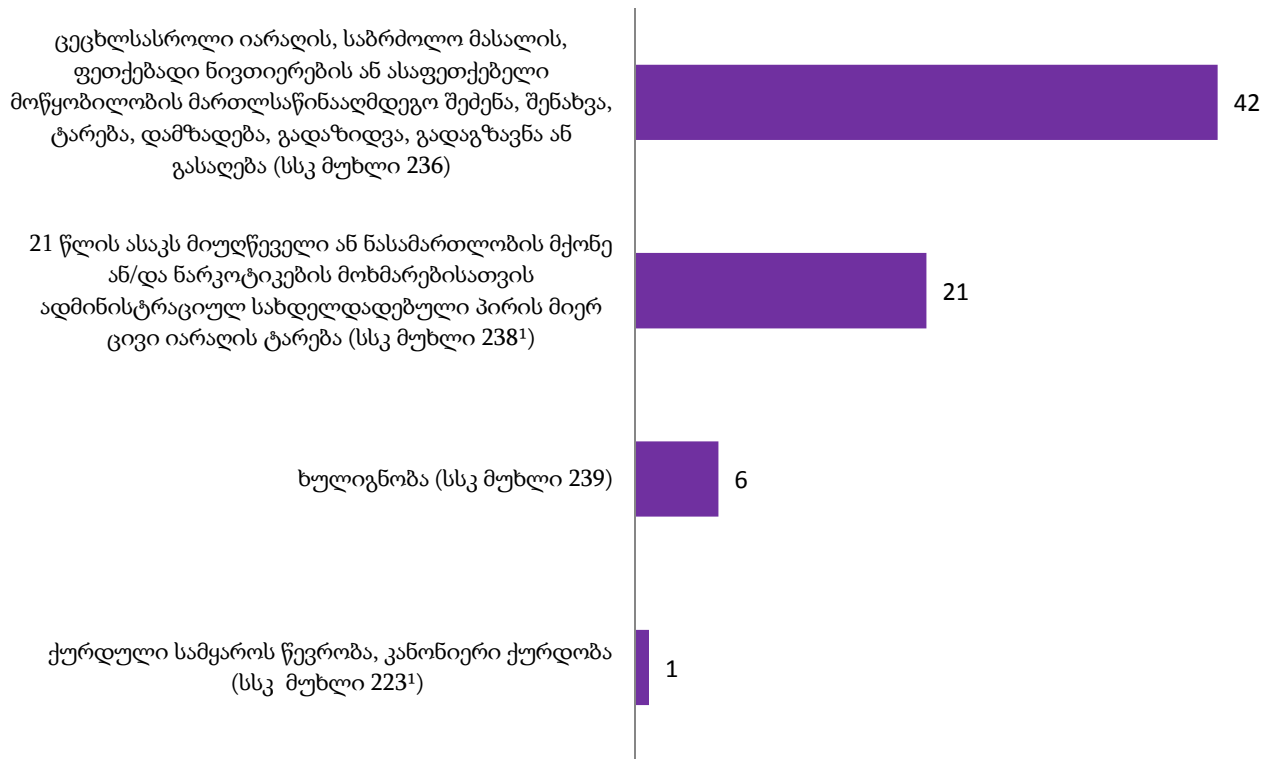
დევნა დაწყებულ იქნა საქართველოს საბაჟო საზღვარზე საქონლის გადაადგილებასთან დაკავშირებული წესის დარღვევის დანაშაულზე 22 პირის მიმართ (სსკ-ის 214-ე მუხლი).

დანაშაული სამეწარმეო ან სხვა ორგანიზაციაში სამსახურის ინტერესების წინააღმდეგ (სსკ მუხლები 220-221):

დევნა დაწყებულ იქნა 1 პირის მიმართ უფლებამოსილების ბოროტად გამოყენების დანაშაულზე (სსკ-ის 220-ე მუხლი).

დანაშაული საზოგადოებრივი უშიშროებისა და წესრიგის წინააღმდეგ (სსკ მუხლები 222-239¹):

დევნის დაწყების მაჩვენებელი საზოგადოებრივი უშიშროებისა და წესრიგის წინააღმდეგ მიმართულ დანაშაულებზე (2016 წლის აგვისტო)



სამუშაოს წარმოებისას უსაფრთხოების წესის დარღვევა (სსკ მუხლები 240-245):

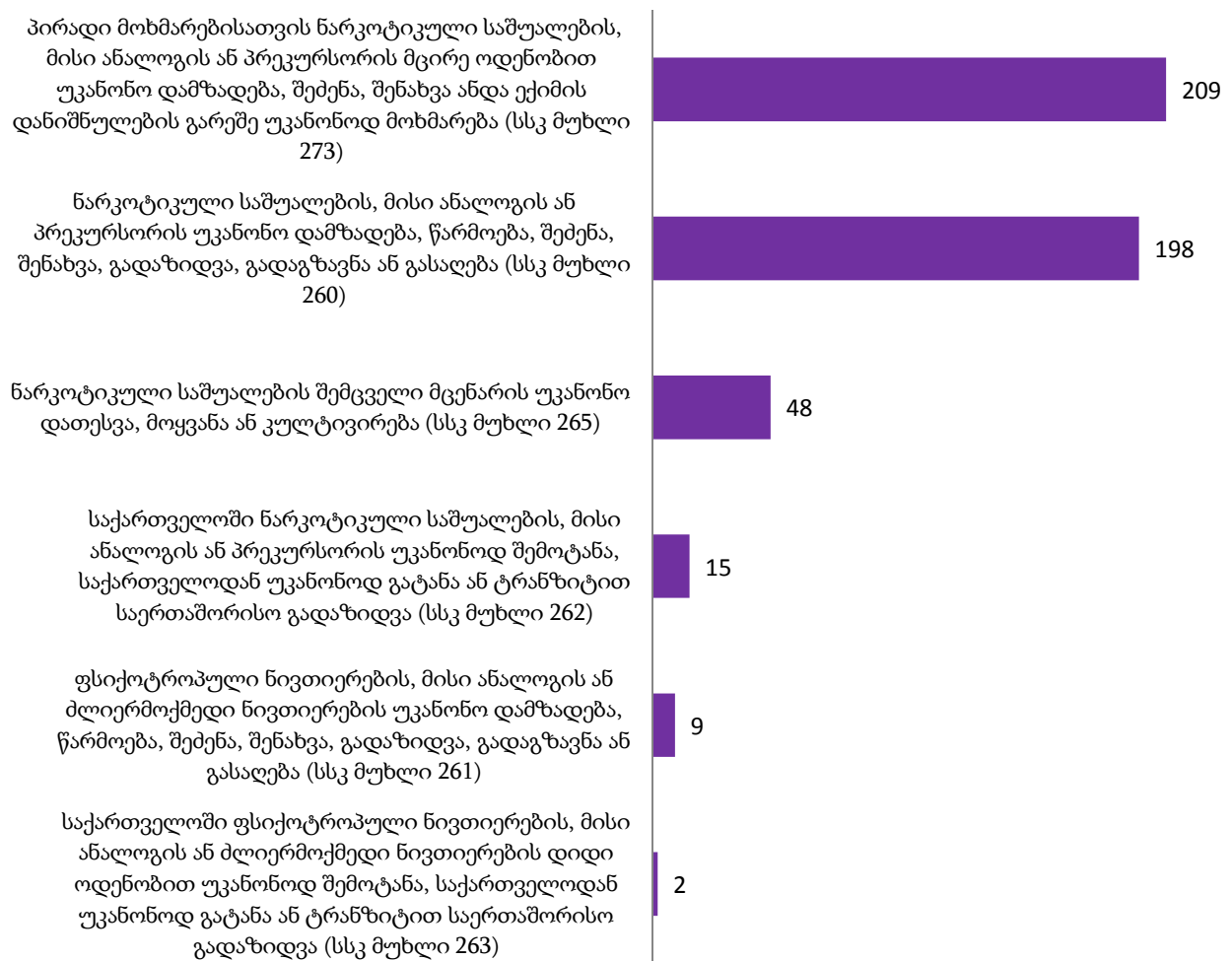
დევნის დაწყების მაჩვენებელი დაფიქსირდა 1 პირის მიმართ სსკ-ის 240-ე მუხლით გათვალისწინებულ დანაშაულზე (სამთო, სამშენებლო ან სხვა სამუშაოს წარმოებისას უსაფრთხოების წესის დარღვევა).

დანაშაული მოსახლეობის ჯანმრთელობისა და საზოგადოებრივი ზნეობის წინააღმდეგ (სსკ მუხლები 246-259):

დევნა დაწყებულ იქნა 4 პირის მიმართ პროსტიტუციისთვის ადგილის ან საცხოვრებლის გადაცემის დანაშაულზე (სსკ-ის 254-ე მუხლი).

ნარკოტიკული დანაშაული (სსკ მუხლები 260-274):

დევნის დაწყების მაჩვენებელი ნარკოტიკულ დანაშაულებზე (2016 წლის აგვისტო)

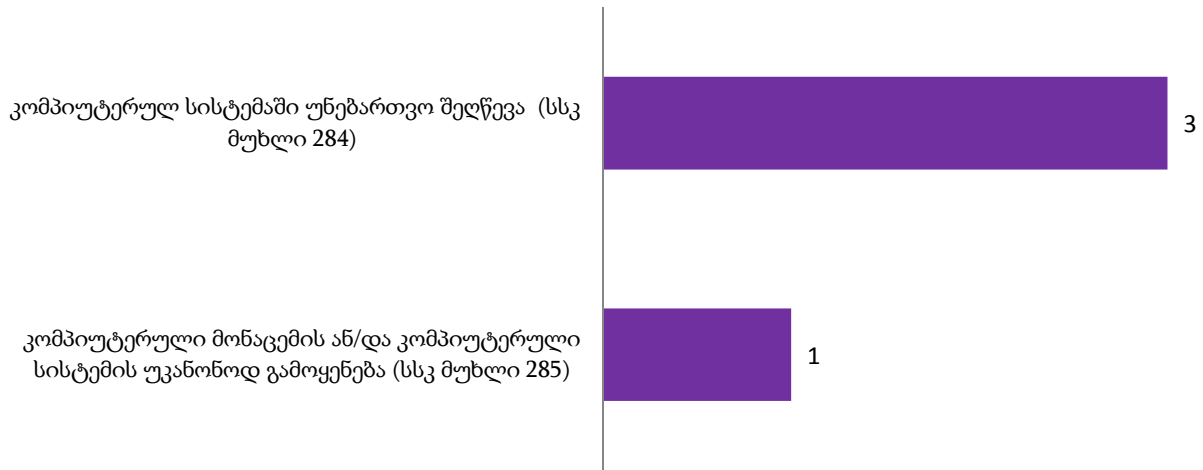


სატრანსპორტო დანაშაული (სსკ მუხლი 275-283):

დევნა დაწყებულ იქნა ტრანსპორტის მოძრაობის უსაფრთხოების ან ექსპლუატაციის წესის დარღვევის დანაშაულზე 46 პირის მიმართ.

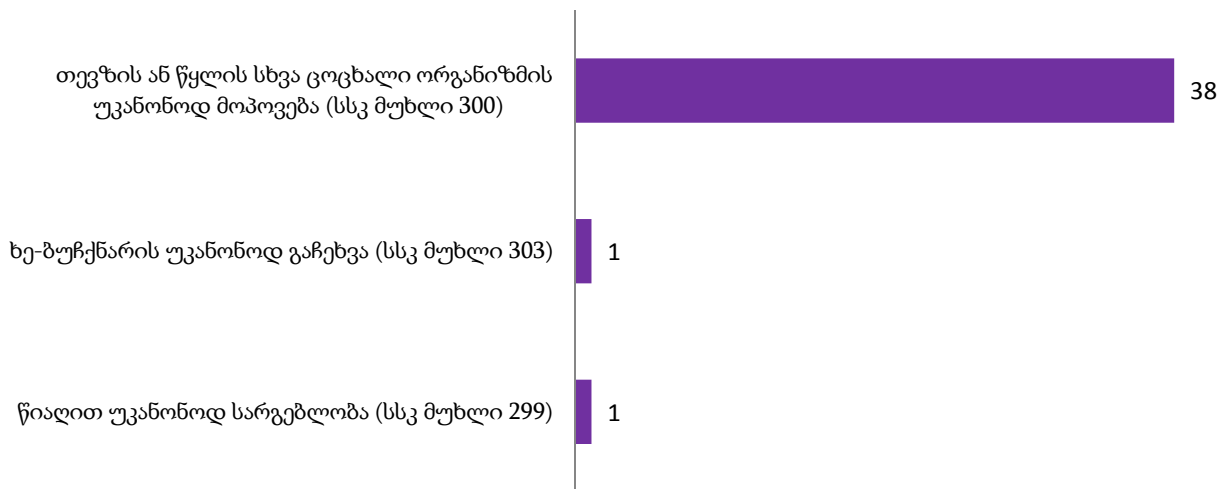
კომპიუტერული დანაშაული (სსკ მუხლები 284-286):

**დევნის დაწყების მაჩვენებელი კომპიუტერულ დანაშაულებზე
(2016 წლის აგვისტო)**



დანაშაული გარემოს დაცვის წესის წინააღმდეგ (სსკ მუხლები 287-306):

**დევნის დაწყების მაჩვენებელი გარემოს დაცვის წესის წინააღმდეგ მიმართულ
დანაშაულებზე
(2016 წლის აგვისტო)**

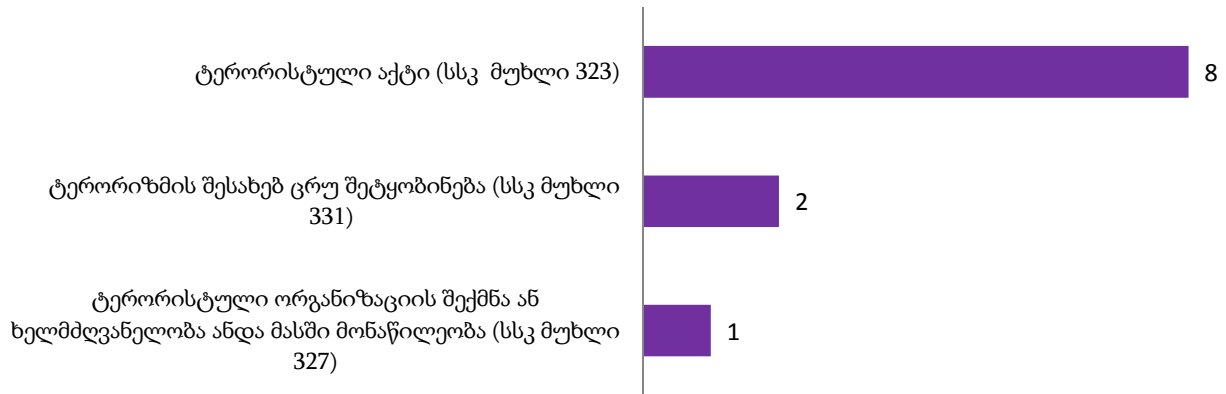


ოკუპირებული ტერიტორიების სამართლებრივი რეჟიმის დარღვევა (სსკ მუხლები 322¹-322²):

დევნა დაწყებულ იქნა 1 პირის მიმართ ოკუპირებულ ტერიტორიებზე შესვლის წესის დარღვევის დანაშაულზე (სსკ-ის 322¹ მუხლი).

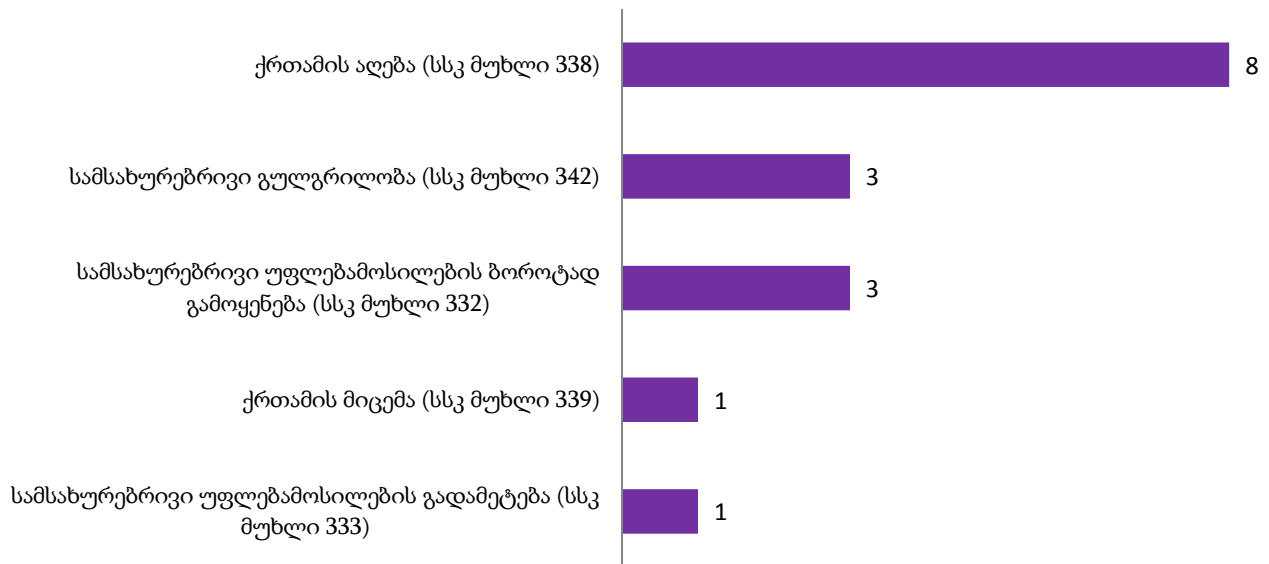
ტერორიზმი (სსკ მუხლები 323-331¹):

**დევნის დაწყების მაჩვენებელი ტერორიზმის დანაშაულებზე
(2016 წლის აგვისტო)**



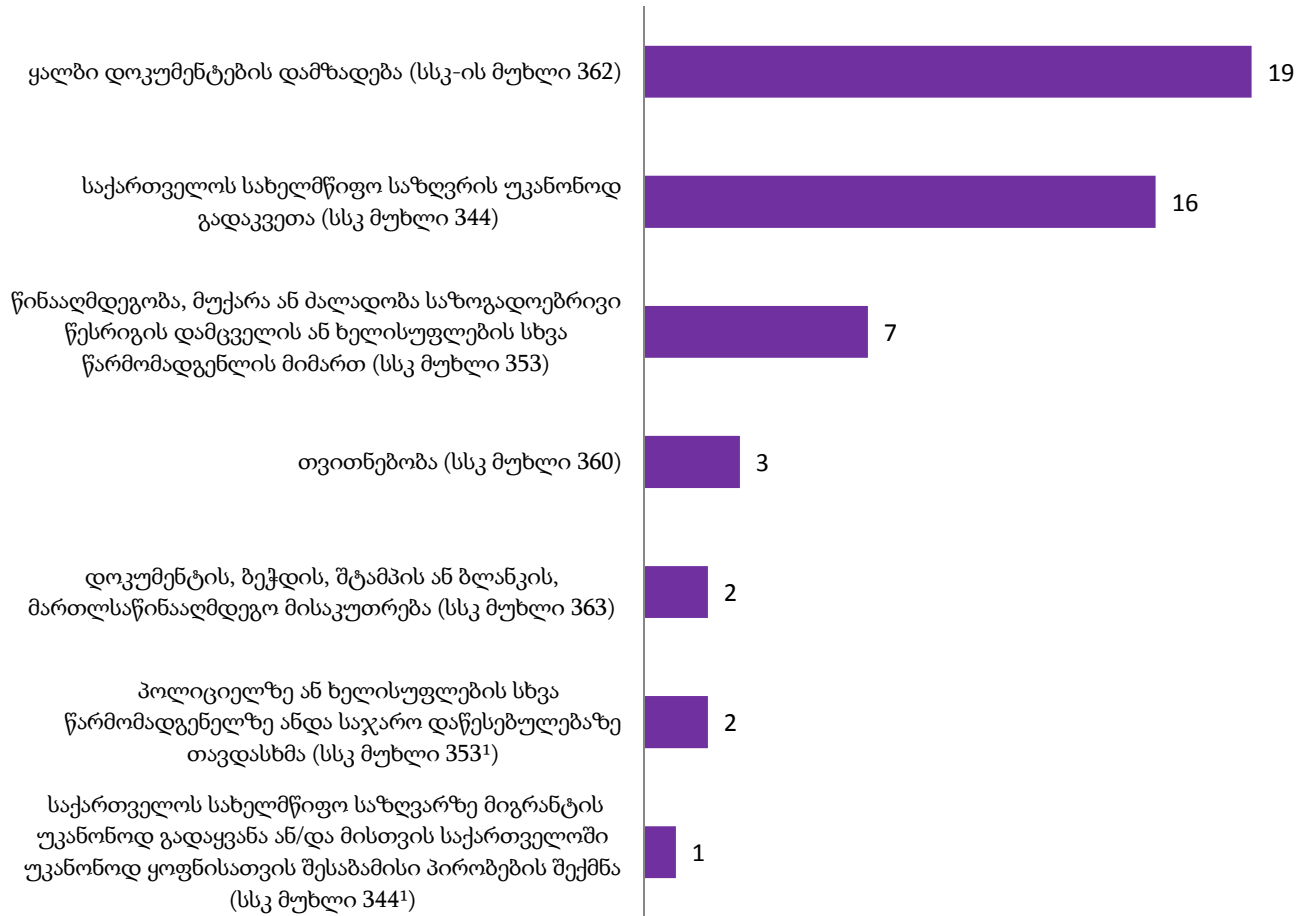
სამოხელეო დანაშაული (სსკ მუხლები 332-342¹):

**დევნის დაწყების მაჩვენებელი სამოხელეო დანაშაულებზე
(2016 წლის აგვისტო)**



დანაშაული მმართველობის წესის წინააღმდეგ (სსკ მუხლები 343-363):

დევნის დაწყების მაჩვენებელი მმართველობის წესის წინააღმდეგ მიმართულ დანაშაულებზე (2016 წლის აგვისტო)



დანაშაული სასამართლო ორგანოების საქმიანობის წინააღმდეგ (სსკ მუხლები 364-367¹):

დევნა დაწყებულ იქნა 2 პირის მიმართ სსკ-ის 365-ე მუხლით გათვალისწინებულ დანაშაულზე (მუქარა ან ძალადობა სამართალწარმოების განხორციელებასთან ან გამოძიებასთან დაკავშირებით).

დანაშაული მტკიცებულების მოპოვების საპროცესო წესის წინააღმდეგ (სსკ მუხლები 368-373):

დევნის დაწყების მაჩვენებელი მტკიცებულების მოპოვების საპროცესო წესის წინააღმდეგ მიმართულ დანაშაულებზე (2016 წლის აგვისტო)

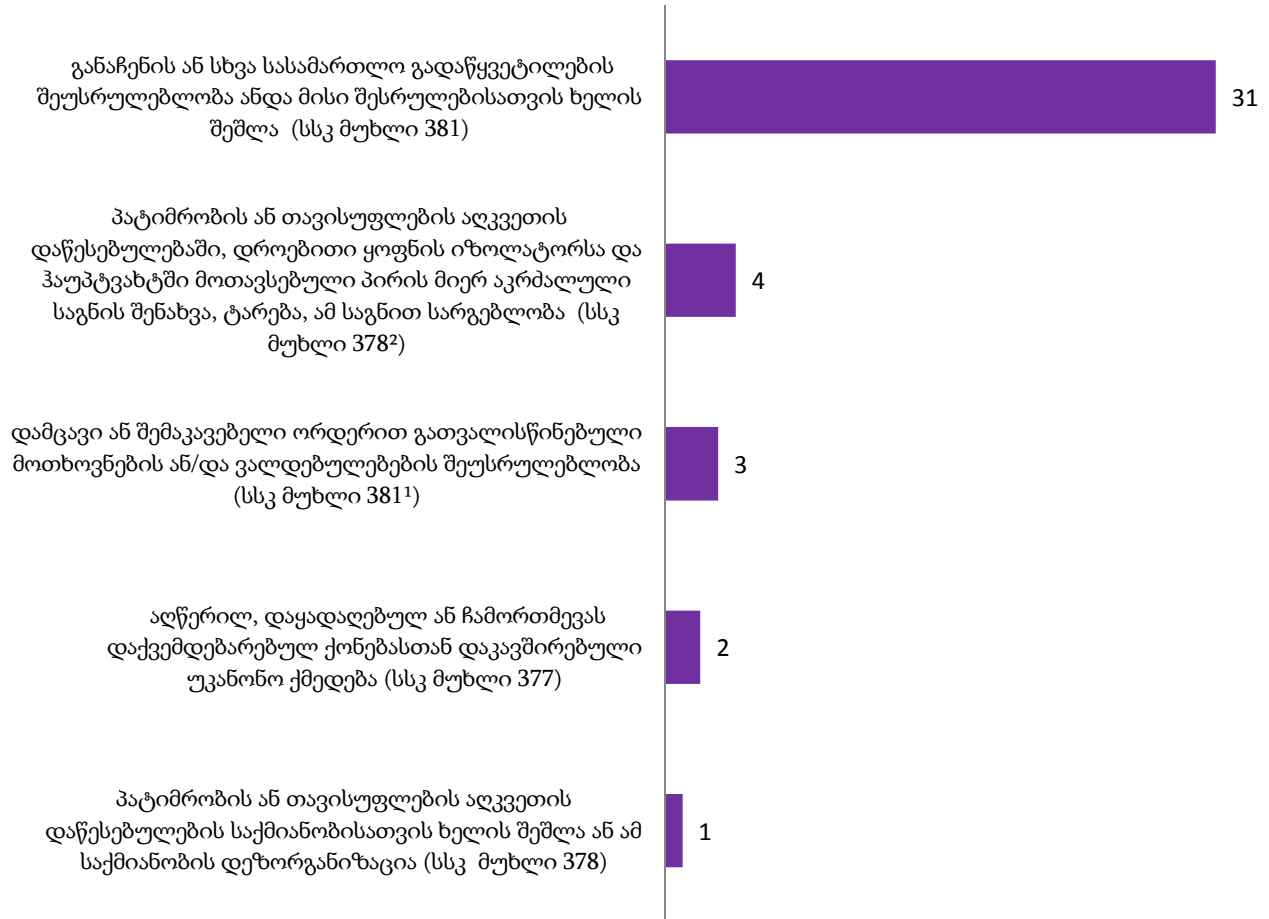


დანაშაულის დროულად აღკვეთისა და გახსნის წინააღმდეგ მიმართული ქმედება (სსკ მუხლები 374-376):

დევნა დაწყებულ იქნა 2 პირის მიმართ დანაშაულის შეუტყობინებლობის დანაშაულზე (სსკ-ის 376-ე მუხლით).

დანაშაული სასამართლო აქტების აღსრულების წინააღმდეგ (სსკ მუხლები 377-381²):

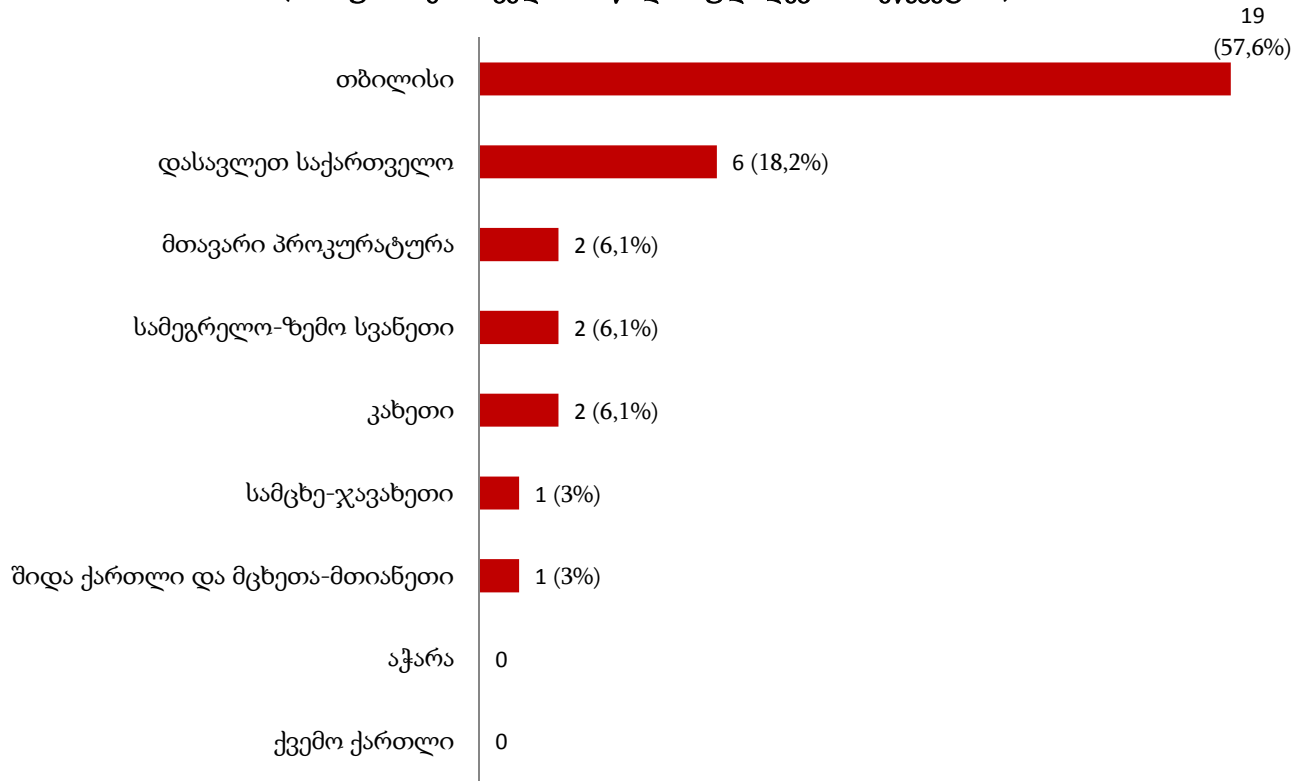
დევნის დაწყების მაჩვენებელი სასამართლო აქტების აღსრულების წინააღმდეგ მიმართულ დანაშაულებზე (2016 წლის აგვისტო)



4.3. დევნის შეწყვეტის მაჩვენებელი პირების მიხედვით

2016 წლის აგვისტოს თვეში დევნა შეწყდა 33 პირის მიმართ. დევნის შეწყვეტის მაჩვენებელი რეგიონულ ჭრილში ამგვარია (ცხრილი 3; ცხრილი 4):

**დევნის შეწყვეტის მაჩვენებელი რეგიონულ ჭრილში
(% მიუთითებს ხვედრით წილს სულ დევნის შეწყვეტაში)**




დევნის შეწყვეტის მაჩვენებელი ყველაზე მაღალია თბილისის რეგიონში (57,6%).

4.4. დევნის შეწყვეტის მაჩვენებელი სისხლის სამართლის კოდექსის კონკრეტული მუხლების მიხედვით

2016 წლის აგვისტოს თვეში დევნის შეწყვეტის მაჩვენებელი სსკ-ის მუხლების მიხედვით ამგვარია (ცხრილი 6):

დანაშაული ჯანმრთელობის წინააღმდეგ (სსკ მუხლები 117- 126¹):

დევნის შეწყვეტის მაჩვენებელი ჯანმრთელობის წინააღმდეგ მიმართულ დანაშაულებზე (2016 წლის აგვისტო)



დანაშაული სქესობრივი თავისუფლებისა და ხელშეუხებლობის წინააღმდეგ (სსკ მუხლები 137-141):

დევნა შეწყდა 1 პირის მიმართ სსკ-ის 140-ე მუხლით გათვთვალისწინებულ დანაშაულზე (სქესობრივი კავშირი ან სექსუალური ხასიათის სხვაგვარი მოქმედება თექვსმეტი წლის ასაკს მიუღწევლთან).

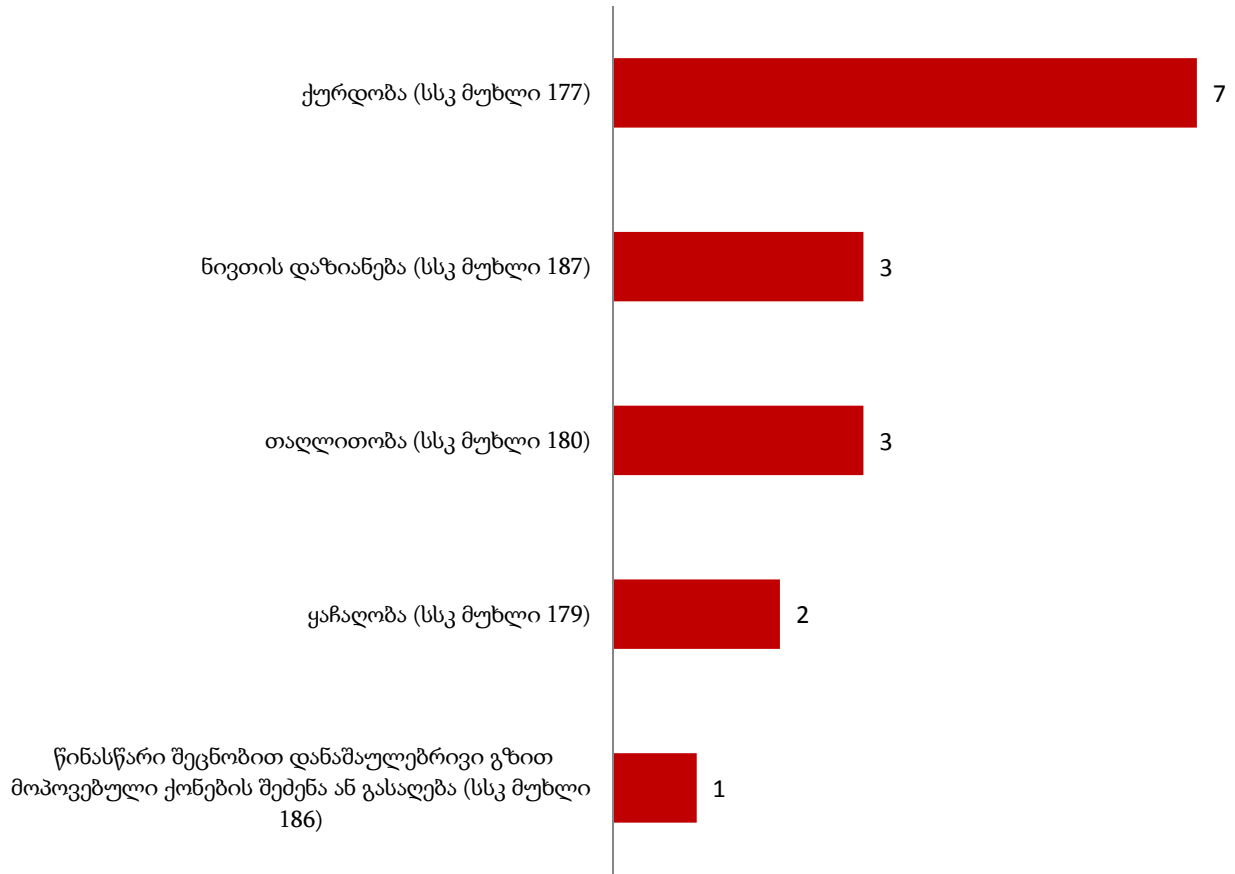
დანაშაული ადამიანის უფლებებისა და თავისუფლებების წინააღმდეგ (სსკ მუხლები 142-170):

დევნის შეწყვეტის მაჩვენებელი ადამიანის უფლებებისა და თავისუფლებების წინააღმდეგ მიმართულ დანაშაულებზე (2016 წლის აგვისტო)



დანაშაული საკუთრების წინააღმდეგ (სსკ მუხლები 177-189¹):

დევნის შეწყვეტის მაჩვენებელი საკუთრების წინააღმდეგ მიმართულ დანაშაულებზე (2016 წლის აგვისტო)



ნარკოტიკული დანაშაული (სსკ მუხლები 260-274):

დევნა შეწყვეტილ იქნა 2 პირის მიმართ პირადი მოხმარებისათვის ნარკოტიკული საშუალების, მისი ანალოგის ან პრეკურსორის მცირე ოდენობით უკანონო დამზადება, შეძენა, შენახვა ანდა ექიმის დანიშნულების გარეშე უკანონოდ მოხმარებს დანაშაულზე (სსკ-ის 273-ე მუხლი).

სატრანსპორტო დანაშაული (სსკ მუხლი 275-283):

დევნა შეწყდა 1 პირის მიმართ ტრანსპორტის მოძრაობის უსაფრთხოების ან ექსპლუატაციის წესის დარღვევის დანაშაულზე (სსკ-ის 276-ე მუხლი).

კომპიუტერული დანაშაული (სსკ მუხლები 284-286):


დევნის შეწყვეტა დაფიქსირდა 6 პირის მიმართ სსკ-ის 284-ე მუხლით გათვალისწინებულ დანაშაულზე (კომპიუტერულ სისტემაში უნებართვო შეღწევა).

დანაშაული გარემოს დაცვის წესის წინააღმდეგ (სსკ მუხლები 287-306):

დევნა შეწყდა 1 პირის მიმართ თევზის ან წყლის სხვა ცოცხალი ორგანიზმის უკანონოდ მოპოვების დანაშაულზე (სსკ-ის მე-300-ე მუხლი).

დანაშაული მმართველობის წესის წინააღმდეგ (სსკ მუხლები 343-363):

დევნის შეწყვეტის მაჩვენებელი მმართველობის წინააღმდეგ მიმართულ დანაშაულებზე
(2016 წლის აგვისტო)



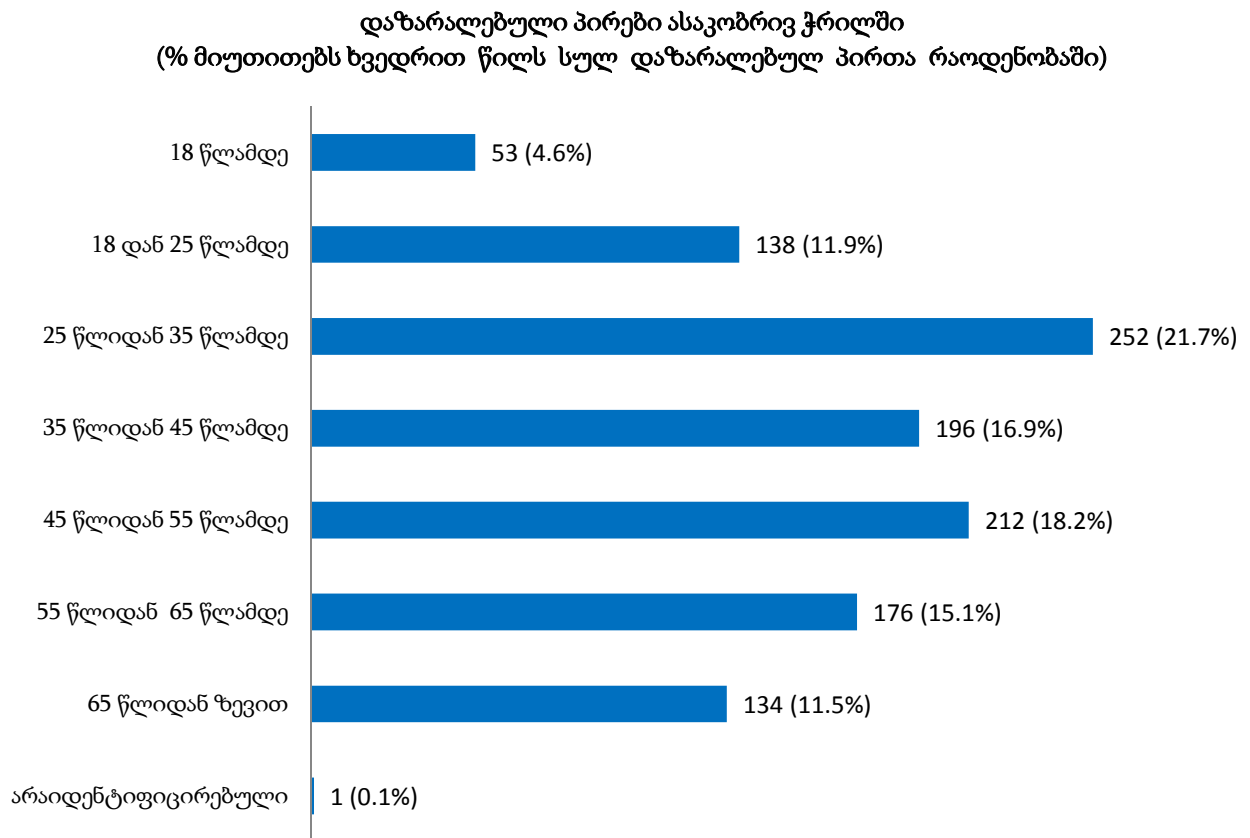
დანაშაულის დროულად აღკვეთისა და გახსნის წინააღმდეგ მიმართული ქმედება (სსკ მუხლები 374-376):

დევნა შეწყვეტილ იქნა 1 პირის მიმართ დანაშაულის შეუტყობინებლობაზე (სსკ-ის 376-ე მუხლი).

ნაწილი 5. დაზარალებული პირები

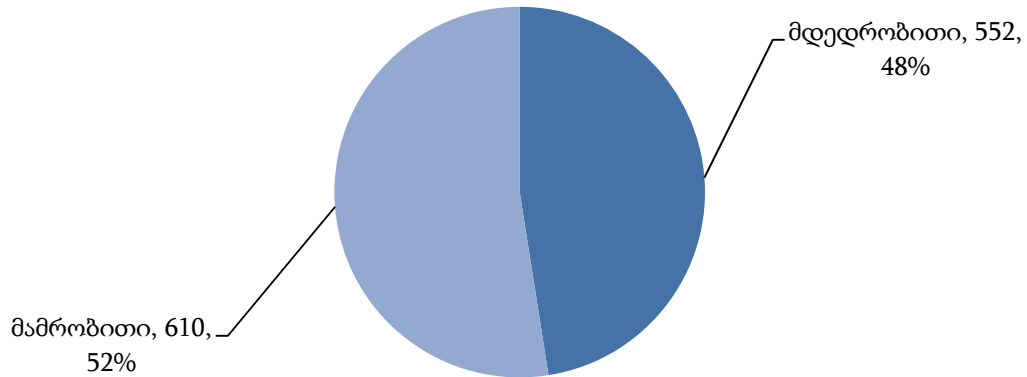
5.1. დაზარალებული პირები ასაკობრივ, სქესობრივ ჭრილსა და მოქალაქეობის მიხედვით

2016 წლის აგვისტოში სულ დაზარალებულ პირთა რაოდენობამ შეადგინა 1 162. ასაკობრივი ჯგუფების მიხედვით დაზარალებული პირები ასე გადანაწილდა (ცხრილი 7):



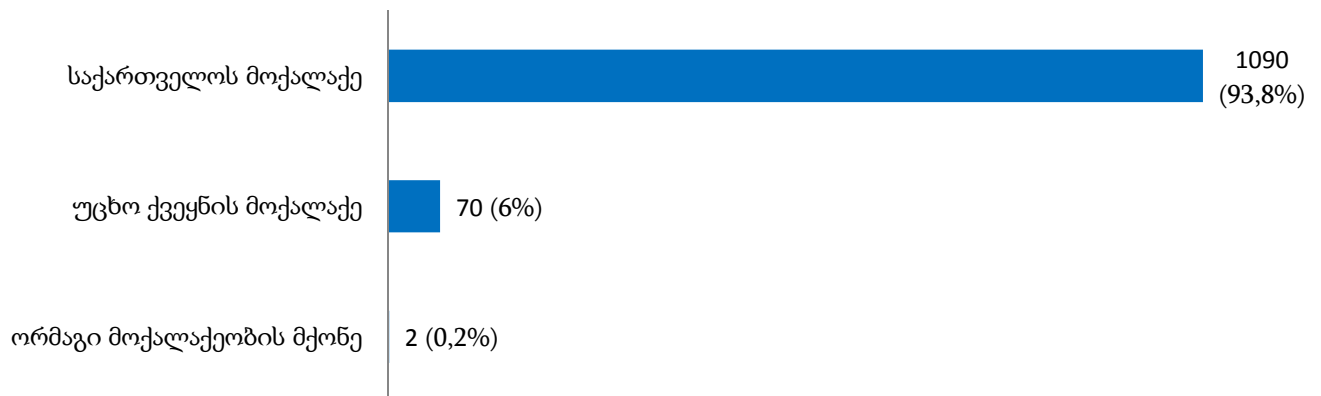
დაზარალებული პირები სქესობრივ ჭრილში ამგვარია (ცხრილი 5):

დაზარალებული პირები სქესობრივ ჭრილში
(2016 წლის აგვისტო)



2016 წლის აგვისტოს თვეში დაზარალებული პირების უმეტესობა საქართველოს მოქალაქეა (ცხრილი 5):

დაზარალებული პირები მოქალაქეობის მიხედვით
(2016 წლის აგვისტო)




5.2. დაზარალებული პირები სისხლის სამართლის კოდექსის კონკრეტული მუხლების მიხედვით

2016 წლის აგვისტოში დაზარალებული პირები სსკ-ის კონკრეტული მუხლების მიხედვით ამგვარია (ცხრილი 8):

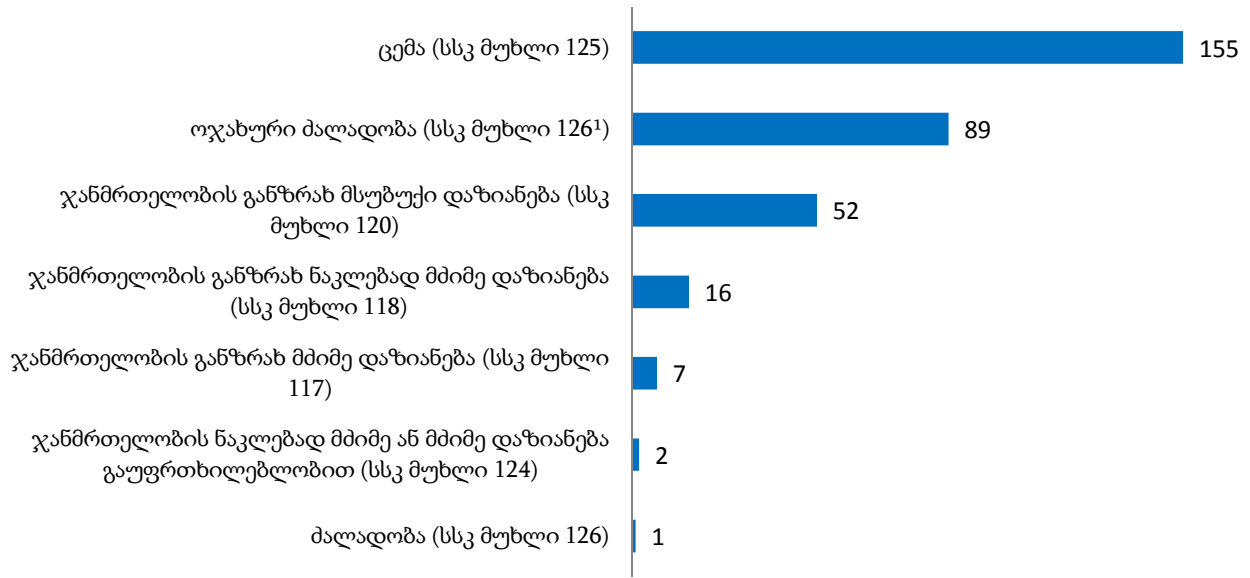
დანაშაული სიცოცხლის წინააღმდეგ (სსკ მუხლები 108-116):

დაზარალებული პირები სიცოცხლის წინააღმდეგ მიმართულ დანაშაულებზე
(2016 წლის აგვისტო)



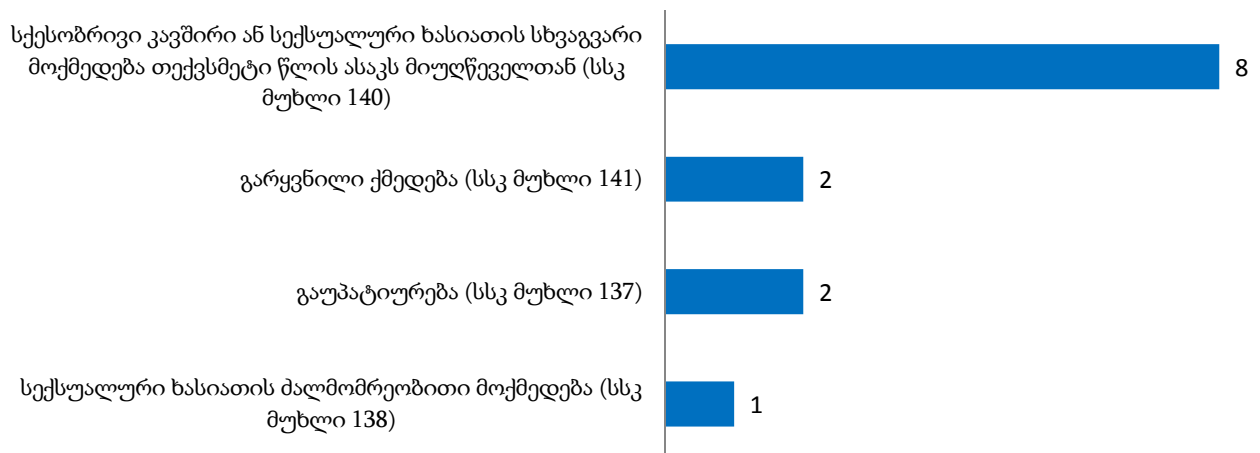
დანაშაული ჯანმრთელობის წინააღმდეგ (სსკ მუხლები 117- 126¹):

დაზარალებული პირები ჯანმრთელობის წინააღმდეგ მიმართულ დანაშაულებზე (2016 წლის აგვისტო)



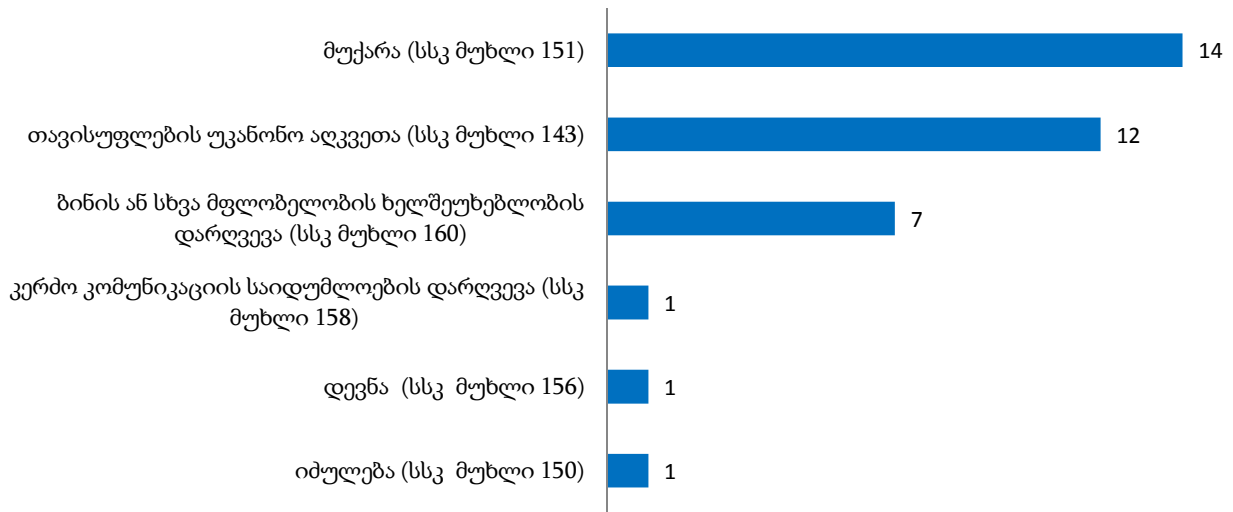
დანაშაული სქესობრივი თავისუფლებისა და ხელშეუხებლობის წინააღმდეგ (სსკ მუხლები 137-141):

დაზარალებული პირები სქესობრივი თავისუფლებისა და ხელშეუხებლობის წინააღმდეგ მიმართულ დანაშაულებზე (2016 წლის აგვისტო)



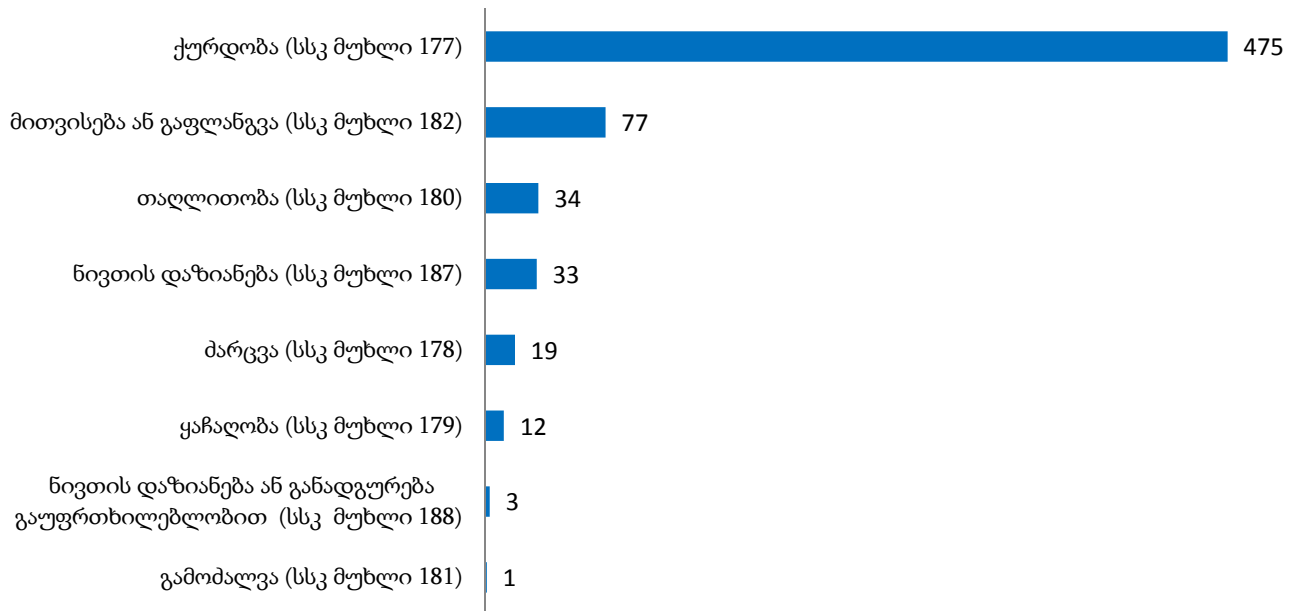
დანაშაული ადამიანის უფლებებისა და თავისუფლებების წინააღმდეგ (სსკ მუხლები 142-170):

დაზარალებული პირები ადამიანის უფლებებისა და თავისუფლებების წინააღმდეგ მიმართულ დანაშაულებზე (2016 წლის აგვისტო)



დანაშაული საკუთრების წინააღმდეგ (სსკ მუხლები 177-189¹):

დაზარალებული პირები საკუთრების წინააღმდეგ მიმართულ დანაშაულებზე (2016 წლის აგვისტო)



დანაშაული ფულად-საკრედიტო სისტემაში (სსკ მუხლები 208-213):

დაზარალდა 2 პირი სსკ-ის 212-ე მუხლით (ყალბი ფულის ან ფასიანი ქაღალდის დამზადება ან გასაღება) გათვალისწინებული დანაშაულის ჩადენის შედეგად.


დანაშაული საზოგადოებრივი უშიშროებისა და წესრიგის წინააღმდეგ (სსკ მუხლები 222-239¹):

დაზარალებული პირები საზოგადოებრივი უშიშროებისა და წესრიგის წინააღმდეგ მიმართულ დანაშაულებზე (2016 წლის აგვისტო)



სამუშაოს წარმოებისას უსაფრთხოების წესის დარღვევა (სსკ მუხლები 240-245):

დაზარალებული პირები სამუშაოს წარმოებისას უსაფრთხოების წესის დარღვევის დანაშაულებზე (2016 წლის აგვისტო)



სატრანსპორტო დანაშაული (სსკ მუხლი 275-283):

დაზარალდა 104 პირი ტრანსპორტის მოძრაობის უსაფრთხოების ან ექსპლუატაციის წესის დარღვევის დანაშაულის ჩადენის შედეგად (სსკ-ის 276-ე მუხლი).

კომპიუტერული დანაშაული (სსკ მუხლები 284-286):

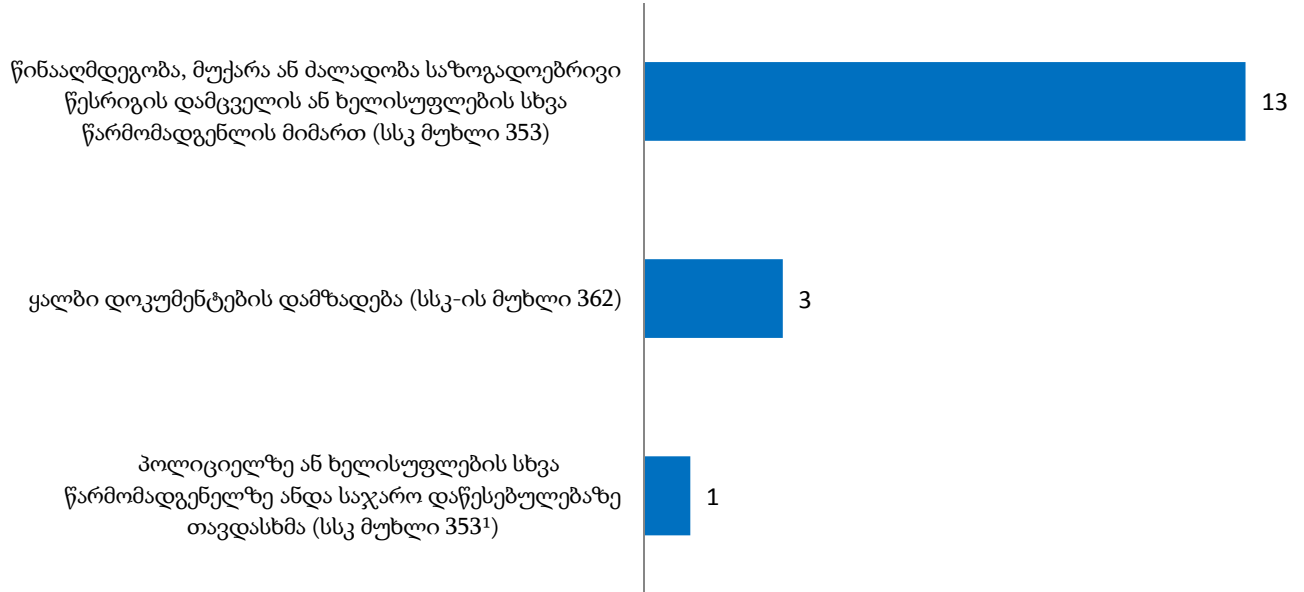
კომპიუტერულ სისტემაში უნებართვო შეღწევის შედეგად დაზარალდა 4 პირი.

დანაშაული გარემოს დაცვის წესის წინააღმდეგ (სსკ მუხლები 287-306):

დაზარალდა 4 პირი თევზის ან წყლის სხვა ცოცხალი ორგანიზმის უკანონოდ მოპოვების დანაშაულის ჩადენის შედეგად (სსკ-ის მე-300-ე მუხლი).

დანაშაული მმართველობის წესის წინააღმდეგ (სსკ მუხლები 343-363):

დაზარალებული პირები მმართველობის წესის წინააღმდეგ მიმართულ დანაშაულებზე (2016 წლის აგვისტო)



დანაშაული სასამართლო ორგანოების საქმიანობის წინააღმდეგ (სსკ მუხლები 364-367¹):

დაზარალდა 1 პირის სსკ-ის 365-ე მუხლით გათვალისწინებული დანაშაულის ჩადენის შედეგად (მუქარა ან ძალადობა სამართალწარმოების განხორციელებასთან ან გამოძიებასთან დაკავშირებით).

დანაშაული სასამართლო აქტების აღსრულების წინააღმდეგ (სსკ მუხლები 377-381²):

დაზარალდა 2 პირი დამცავი ან შემაკავებელი ორდერით გათვალისწინებული მოთხოვნების ან/და ვალდებულებების შეუსრულებლობის დანაშაულის ჩადენის შედეგად (სსკ-ის 381¹ მუხლი).

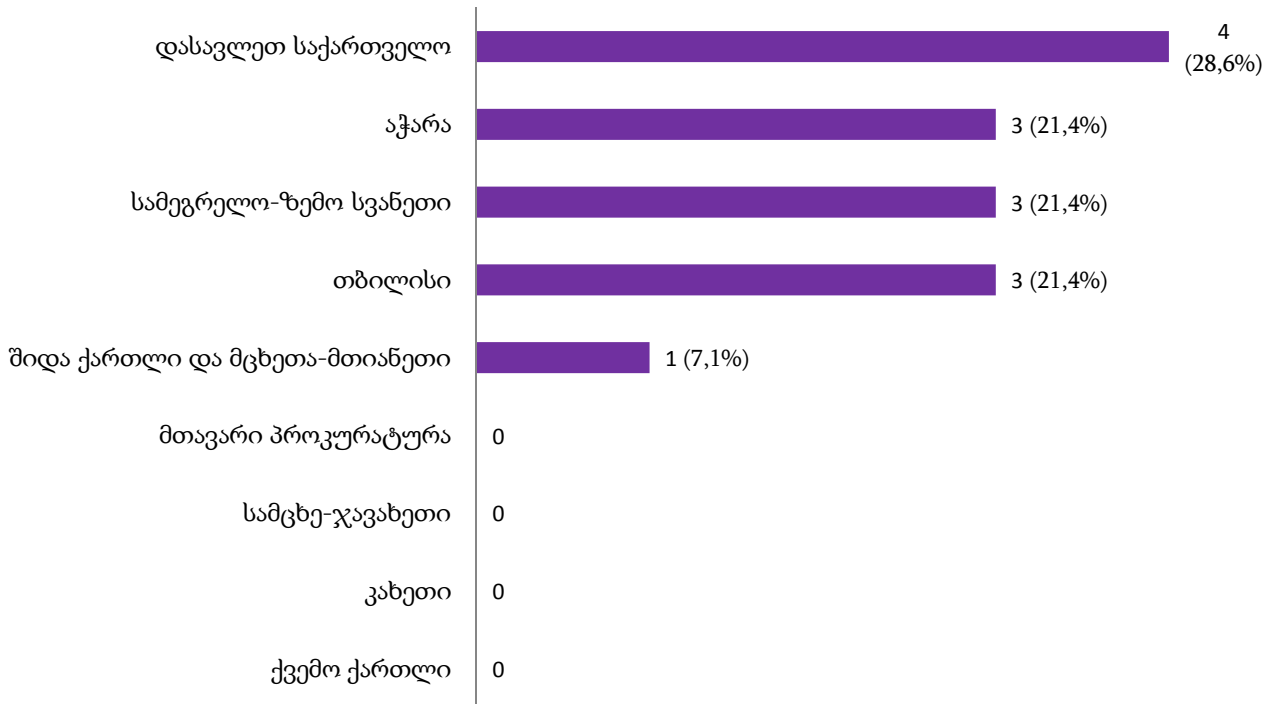
ნაწილი 6. არასრულწლოვნები

6.1 დევნის დაწყების მაჩვენებელი არასრულწლოვანთა მიმართ

2016 წლის აგვისტოში სისხლისსამართლებრივი დევნა დაწყებულ იქნა 14 არასრულწლოვნის მიმართ. აქედან 4 პირმა (28,6%) დანაშაული ჩაიდინა გამოსაცდელი ვადის გასვლამდე (ცხრილი 3).

არასრულწლოვანთა მიმართ დევნის დაწყების მაჩვენებელი რეგიონულ ჭრილში ამგვარია (ცხრილი 4):

**დევნის დაწყების მაჩვენებელი არასრულწლოვანთა მიმართ რეგიონულ ჭრილში
(% მიუთითებს ხვედრით წილს სულ არასრულწლოვანთა მიმართ დევნის
დაწყების მაჩვენებელში)**



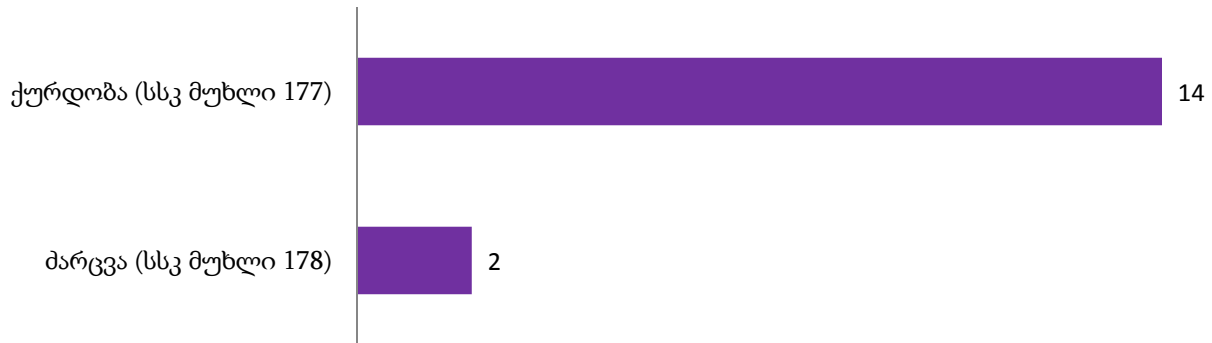
როგორც მონაცემებიდან ჩანს, არასრულწლოვანთა მიმართ სისხლისსამართლებრივი დევნის დაწყების მაჩვენებელი ყველაზე მაღალია დასავლეთ საქართველოში და 28,6%-ს შეადგენს.

6.2. დევნის დაწყების მაჩვენებელი არასრულწლოვანთა მიმართ სისხლის სამართლის კოდექსის კონკრეტული მუხლების მიხედვით

2016 წლის აგვისტოს თვეში არასრულწლოვანთა მიმართ დევნის დაწყების მაჩვენებელი კონკრეტული დანაშაულების მიხედვით ამგვარია (ცხრილი 5):

დანაშაული საკუთრების წინააღმდეგ (სსკ მუხლები 177-189¹):

დევნის დაწყების მაჩვენებელი არასრულწლოვანთა მიმართ საკუთრების წინააღმდეგ მიმართულ დანაშაულებზე (2016 წლის აგვისტო)



ნარკოტიკული დანაშაული (სსკ მუხლები 260-274):

დევნა დაიწყო 1 არასრულწლოვანი პირის მიმართ ნარკოტიკული საშუალების შემცველი მცენარის უკანონო დათესვა, მოყვანა ან კულტივირების დანაშაულზე (სსკ-ის 265-ე მუხლი).

სატრანსპორტო დანაშაული (სსკ მუხლი 275-283):

დევნა დაწყებულ იქნა 1 არასრულწლოვნის მიმართ სსკ-ის 276-ე მუხლით გათვალისწინებულ დანაშაულზე (ტრანსპორტის მოძრაობის უსაფრთხოების ან ექსპლუატაციის წესის დარღვევა).

6.3. დევნის შეწყვეტის მაჩვენებელი არასრულწლოვანთა მიმართ

2016 წლის აგვისტოს თვეში დევნა შეწყდა 4 არასრულწლოვნის მიმართ. ოთხივე თბილისის რეგიონში ფიქსირდება (ცხრილი 3, ცხრილი 4).

6.4. დევნის შეწყვეტის მაჩვენებელი არასრულწლოვანთა მიმართ სისხლის სამართლის კოდექსის კონკრეტული მუხლების მიხედვით

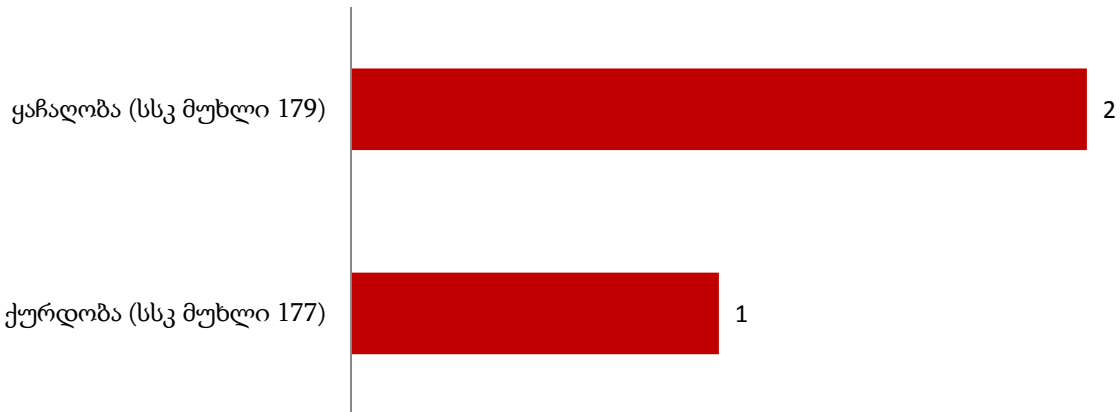
2016 წლის აგვისტოს თვეში არასრულწლოვანთა მიმართ დევნის შეწყვეტის მაჩვენებელი სსკ-ის კონკრეტული მუხლების მიხედვით ამგვარია:

დანაშაული ადამიანის უფლებებისა და თავისუფლებების წინააღმდეგ (სსკ მუხლები 142-170):

დევნა შეწყდა 1 არასრულწლოვანი პირის მიმართ რასობრივი დისკრიმინაციის დანაშაულზე (სსკ-ის 142¹ მუხლი).

დანაშაული საკუთრების წინააღმდეგ (სსკ მუხლები 177-189¹):

დევნის შეწყვეტის მაჩვენებელი არასრულწლოვანთა მიმართ საკუთრების წინააღმდეგ მიმართულ დანაშაულებზე (2016 წლის აგვისტო)

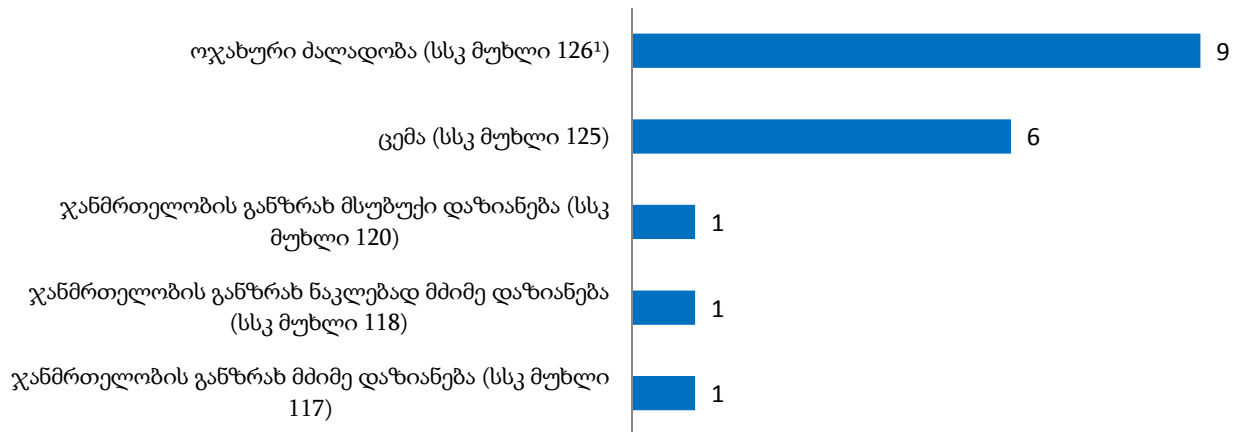


6.5. დაზარალებული არასრულწლოვნები

2016 წლის აგვისტოს თვეში სულ დაზარალდა 53 არასრულწლოვანი. დაზარალებული არასრულწლოვნები დანაშაულების მიხედვით ამგვარია (ცხრილი 8):

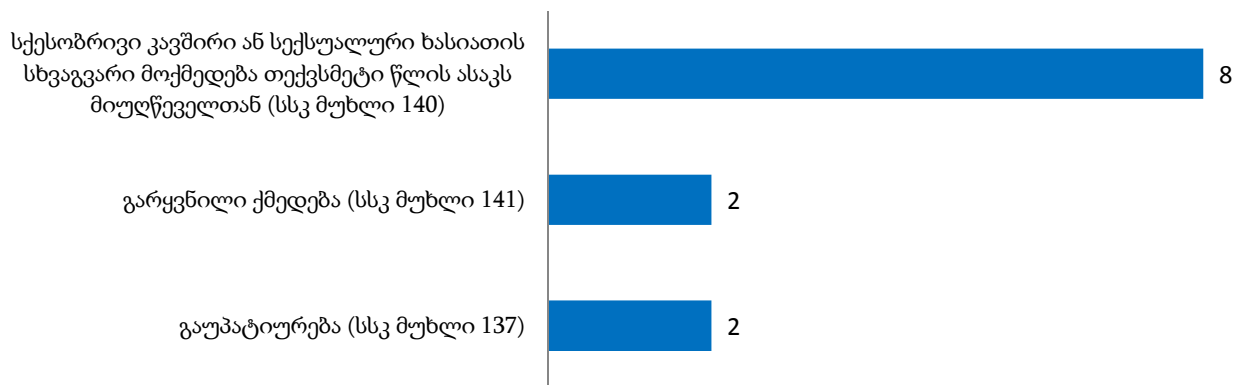
დანაშაული ჯანმრთელობის წინააღმდეგ (სსკ მუხლები 117- 126¹):

დაზარალებული არასრულწლოვნები ჯანმრთელობის წინააღმდეგ მიმართულ დანაშაულებზე (2016 წლის აგვისტო)



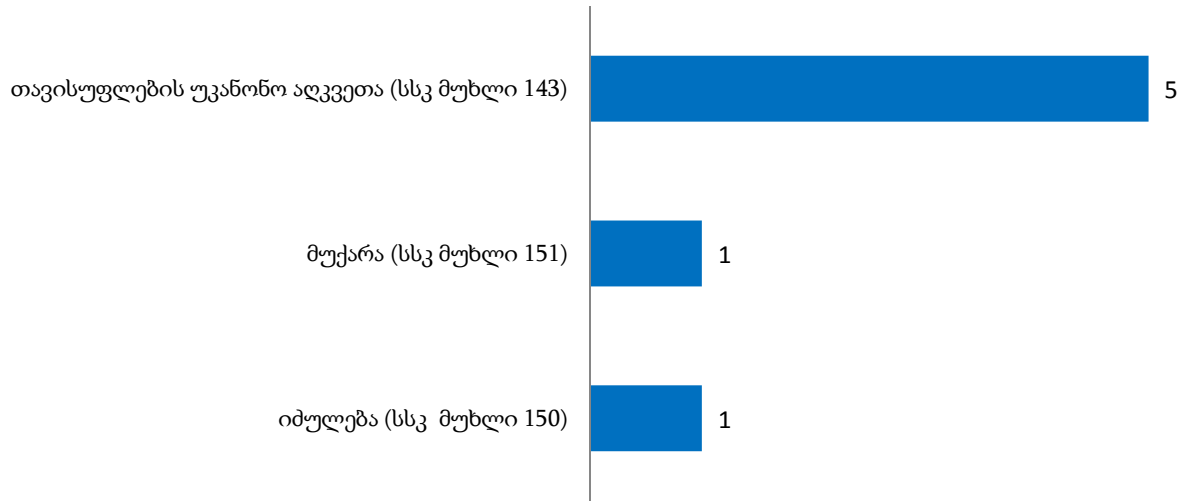
დანაშაული სქესობრივი თავისუფლებისა და ხელშეუხებლობის წინააღმდეგ (სსკ მუხლები 137-141):

დაზარალებული არასრულწლოვნები სქესობრივი თავისუფლებისა და ხელშეუხებლობის წინააღმდეგ მიმართულ დანაშაულებზე (2016 წლის აგვისტო)



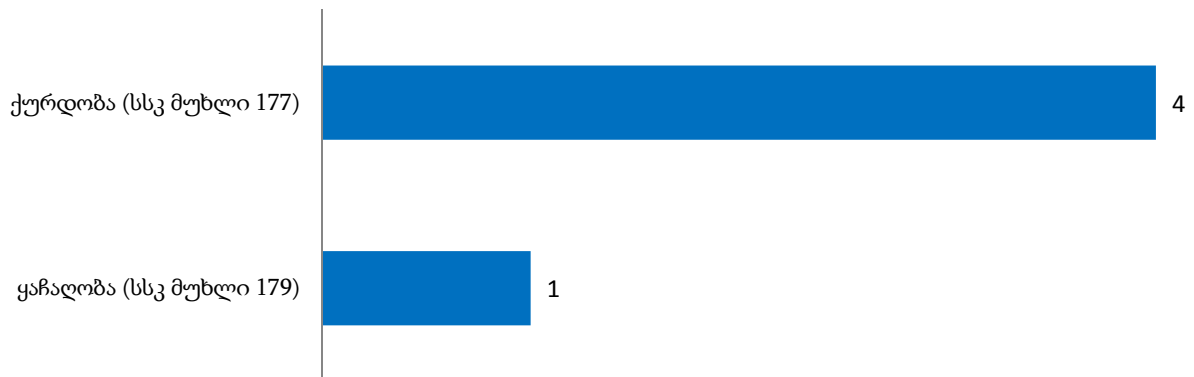
დანაშაული ადამიანის უფლებებისა და თავისუფლებების წინააღმდეგ (სსკ მუხლები 142-170):

დაზარალებული არასრულწლოვნები ადამიანის უფლებებისა და თავისუფლებების წინააღმდეგ მიმართულ დანაშაულებზე (2016 წლის აგვისტო)



დანაშაული საკუთრების წინააღმდეგ (სსკ მუხლები 177-189¹):

დაზარალებული არასრულწლოვნები საკუთრების წინააღმდეგ მიმართულ დანაშაულებზე (2016 წლის აგვისტო)



სამუშაოს წარმოებისას უსაფრთხოების წესის დარღვევა (სსკ მუხლები 240-245):

დაზარადა 1 პირი სსკ-ის 240¹ მუხლით გათვალისწინებული დანაშაულის ჩადენის შედეგად (ელექტრო- ან თბოენერჯის, გაზის, ნავთობის ან ნავთობპროდუქტების ობიექტზე უსაფრთხოების წესების დარღვევა).

სატრანსპორტო დანაშაული (სსკ მუხლი 275-283):

დაზარალებულ იქნა 13 არასრულწლოვანი პირი ტრანსპორტის მოძრაობის უსაფრთხოების ან ექსპლუატაციის წესის დარღვევის დანაშაულის ჩადენის შედეგად (სსკ-ის 276-ე მუხლი).

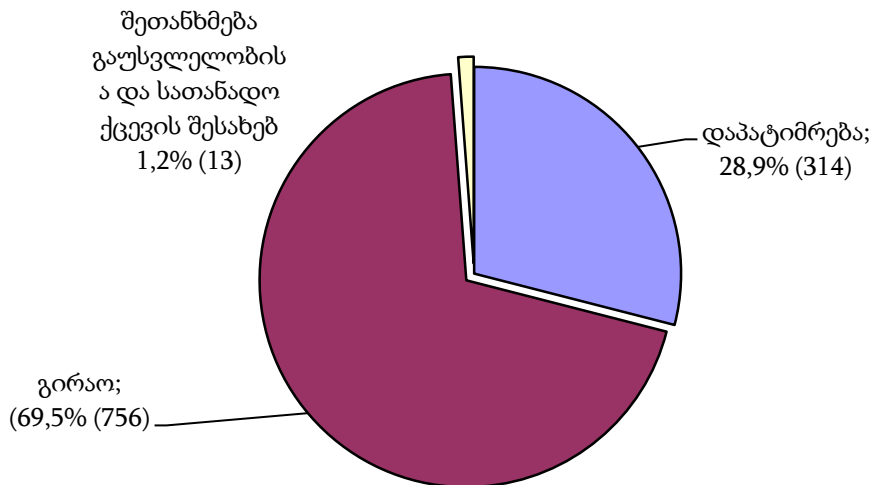
თავი III. სასამართლო სტატისტიკა

ნაწილი 7 - სასამართლოს მიერ შეფარდებული აღკვეთის ღონისძიებები

7.1 აღკვეთის ღონისძიებების შეფარდების შედეგები

2016 წლის აგვისტოში პირველი ინსტანციის სასამართლოების მიერ განხილულია საგამომიებო ორგანოებიდან აღკვეთის ღონისძიებების შეფარდებაზე შემოსული 1087 შუამდგომლობა. განხილული შუამდგომლობებიდან დაპატიმრების ხვედრითი წილი შეადგენს 28,9%-ს, გირაოს ხვედრითი წილი - 69,5%-ს, გაუსვლელობისა და სათანადო ქცევის შესახებ შეთანხმების ხვედრითი წილი - 1,2%-ს (იხ. დანართი ცხრილი №9).

განხილული შუამდგომლობები

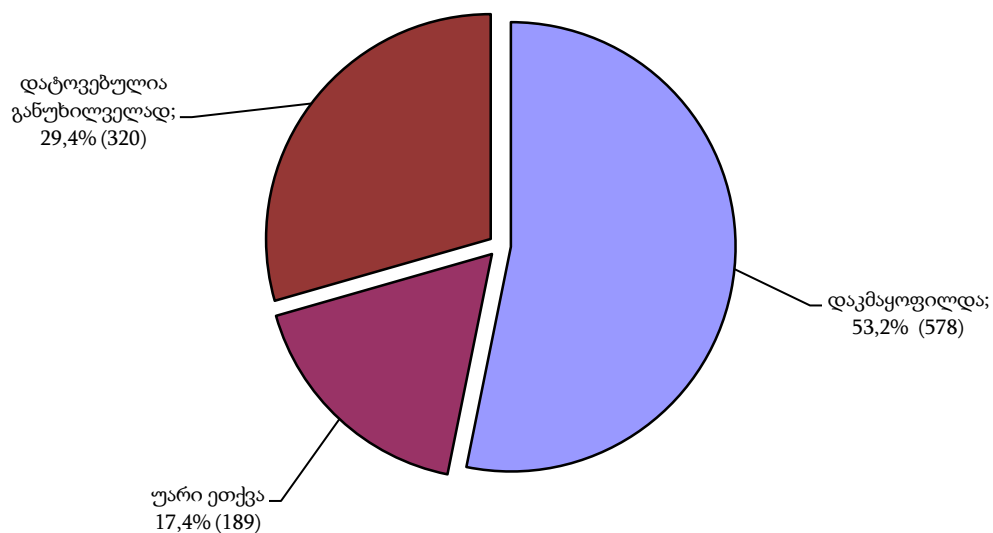


სულ განხილული შუამდგომლობიდან სასამართლოს მიერ დაკმაყოფილებულ იქნა 578 შუამდგომლობა, ანუ 53,2%. მათ შორის: დაპატიმრების შეფარდებაზე განხილული შუამდგომლობებიდან სასამართლოს მიერ დაკმაყოფილებულ იქნა 65,6%, გირაოს შეფარდებაზე დაკმაყოფილებულ იქნა 48,0%.

დატოვებულია განუხილველად საპროცესო შეთანხმების დამტკიცების გამო საგამომიებო ორგანოებიდან შემოსული 320 შუამდგომლობა, ანუ 29,4%.

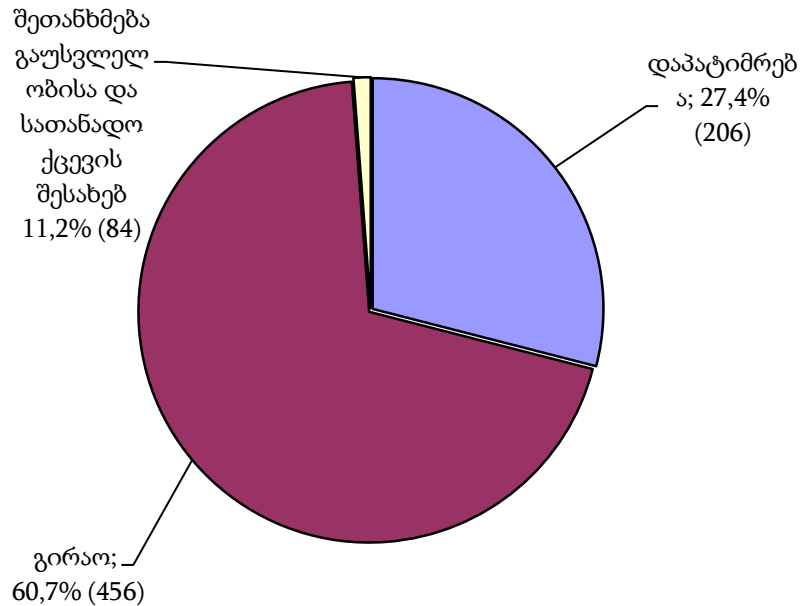
საგამომიებო ორგანოებიდან შემოსული შუამდგომლობებიდან უარი ეთქვა მოცემული შუამდგომლობის შეფარდებაზე და შეეფარდა სხვა აღკვეთის ღონისძიება, ან უარი ეთქვა შეფარდებაზე 189 შუამდგომლობას, ანუ 17,4%-ს;

შუამდგომლობების განხილვის შედეგები



2016 წლის აგვისტოში სულ შეფარდებული აღკვეთის ღონისძიებებიდან დაპატიმრებაზე მოდის 27,4% (206), გირაოზე - 60,7% (456), გაუსვლელობისა და სათანადო ქცევის შესახებ შეთანხმებაზე - 11,2% (84).

შეფარდებული ალკვეთის ღონისძიებები



2016 წლის აგვისტოში პირველი ინსტანციის სასამართლოების მიერ სულ შეფარდებული 751 ალკვეთის ღონისძიებიდან საპატიმრო იყო 206, ანუ 27,4%, ხოლო არასაპატიმრო - 456, ანუ 72,6%. არასაპატიმრო ალკვეთის ღონისძიებებში შეფარდებული გირაოს ხვედრითმა წილმა შეადგინა 83,7%.

ნაწილი 8 - პირველი ინსტანციის სასამართლოებში განხილული სისხლის სამართლის საქმეები

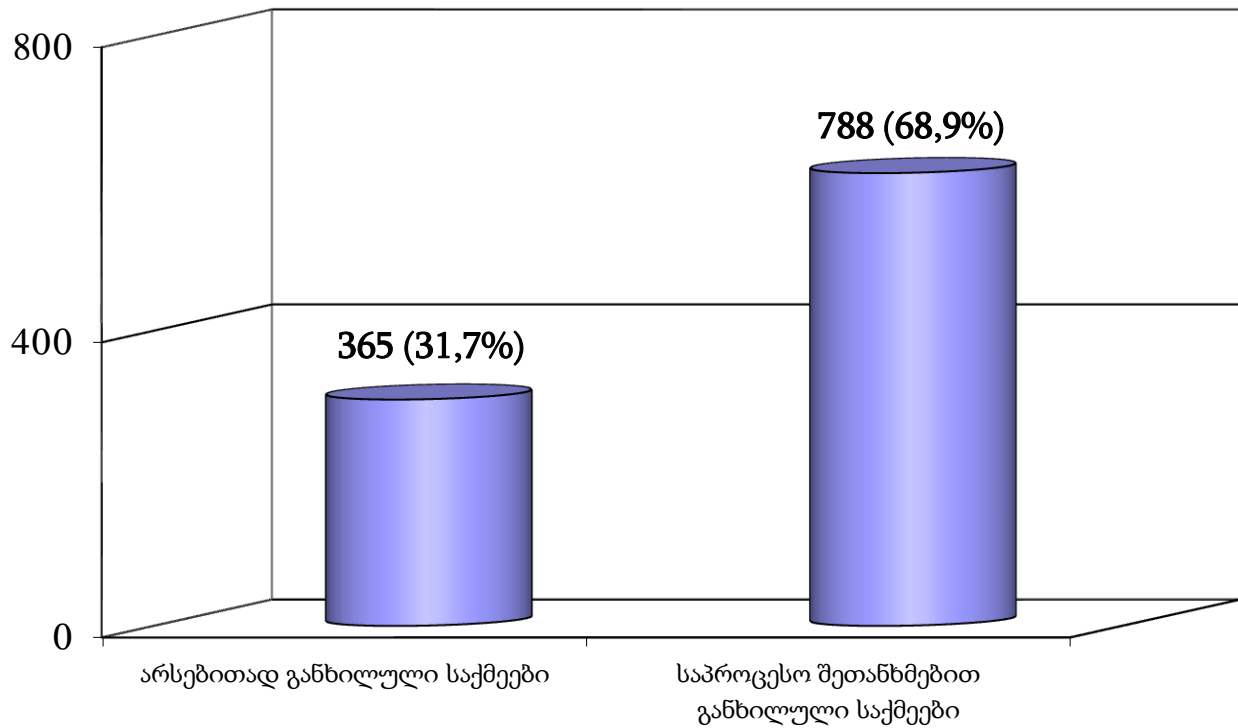
8.1 პირველი ინსტანციის სასამართლოების მიერ განხილულ საქმეთა საერთო რაოდენობა

2016 წლის აგვისტოში პირველი ინსტანციის სასამართლოებში განხილულია 947 საქმე 1029 პირის მიმართ, აქედან განაჩენის გამოტანით განხილულია 921 საქმე, ანუ 97,3%, შეწყდა 8 საქმე (0,8%), დაუბრუნდა პროკურატურას 18 საქმე, ანუ 1,9% (იხ. დანართი ცხრილი №10).

2016 წლის აგვისტოში განაჩენის გამოტანით განხილული საქმეებიდან საპროცესო შეთანხმებით განხილული იყო 614 საქმე (სულ განხილული საქმეების 66,7%) 657 პირის მიმართ (სულ განხილული

პირების 65,7%), არსებითი განხილვით დამთავრდა 307 საქმე (შესაბამისად 33,3%) 343 პირის მიმართ (34,3%).

პირველი ინსტანციის სასამართლოებში არსებითად და საპროცესო შეთანხმებით განხილული საქმეების ხვედრითი წილი განაჩენის გამოტანით განხილულ საქმეებში



8.2 არსებითი განხილვით დამთავრებული საქმეები

2016 წლის აგვისტოში პირველი ინსტანციის სასამართლოებში არსებითი განხილვით დამთავრებული 307 საქმიდან გამამტყუნებელი განაჩენი გამოტანილ იქნა 293 საქმეზე, გამამართლებელი განაჩენი - 11 საქმეზე, ნაწილობრივ გამამართლებელი განაჩენი 3 საქმეზე (იხ. დანართი ცხრილი №11).

2016 წლის აგვისტოში სულ არსებითი განხილვით მსჯავრდებული, გამართლებული და შეწყვეტილი 352 პირიდან გამართლებულ პირთა ხვედრითი წილი შეადგენს 4,5%-ს, ნაწილობრივ გამართლებული პირების ხვედრითი წილი - 0,9%-ს, ხოლო იმ პირების ხვედრითი წილი, რომელთა მიმართ საქმე შეწყდა შეადგენს 2,6%-ს (იხ. დანართი ცხრილი №12).

8.3 საპროცესო შეთანხმებით განხილული საქმეები

2016 წლის აგვისტოში პირველი ინსტანციის სასამართლოებში სულ არსებითი განხილვის გარეშე შემოსული იყო 421 სისხლის სამართლის საქმე 434 პირის მიმართ. საპროცესო შეთანხმებით განაჩენი გამოტანილ იქნა 614 საქმეზე 657 პირის მიმართ. საპროცესო შეთანხმებით გამოტანილ განაჩენებში არსებითი განხილვით შემოსული საქმეების ხვედრითი წილი შეადგენს 32,9% (იხ. დანართი ცხრილი №13).

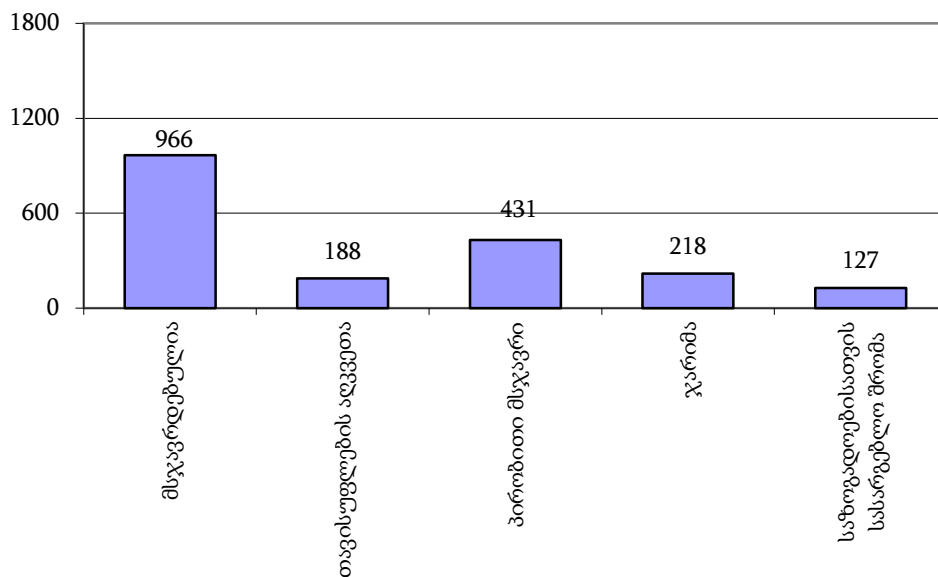
ნაწილი 9 - მსჯავრდებულები

9.1 მსჯავრდებულთა განაწილება სასჯელის ფორმების მიხედვით

2016 წლის აგვისტოში სულ მსჯავრდებული 966 პირიდან:

- თავისუფლების აღკვეთა შეეფარდა 188 პირს, ანუ 19,5%-ს;
- პირობითი მსჯავრი შეეფარდა 431 პირს, ანუ 44,6%-ს;
- ჯარიმა შეეფარდა 218 პირს, ანუ 22,6%-ს;
- საზოგადოებისათვის სასარგებლო შრომა 127 პირის, ანუ 13,1%.

მსჯავრდებულთა განაწილება სასჯელის ფორმების მიხედვით



9.2 მსჯავრდებულთა შემადგენლობა

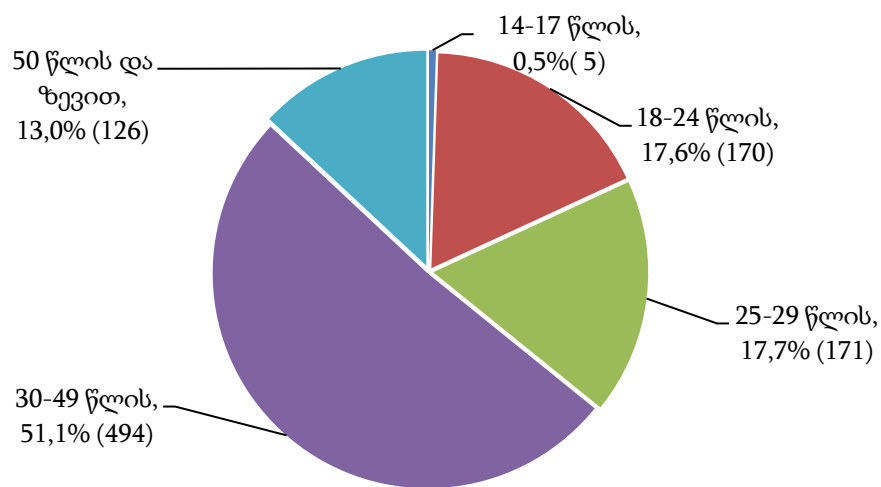
2016 წლის აგვისტოში სულ მსჯავრდებული 966 პირიდან მამაკაცი შეადგენდა 94,3%-ს, ხოლო ქალი 5,7%-ს.

ალკოჰოლურ სიმთვრალეში ჩადენილი დანაშაულის ხვედრითი წილი შეადგენდა 0,5%-ს, ნარკოტიკულ სიმთვრალეში კი 1,4%-ს; ჯგუფურად ჩადენილი დანაშაულის ხვედრითი წილი შეადგენს 2,9%-ს. სოფლად ჩადენილი დანაშაული შეადგენს 26,3%-ს. სულ მსჯავრდებული პირებიდან სხვა სახელმწიფოს მოქალაქე იყო 1,9% (იხ. დანართი ცხრილი №14).

ასაკის მიხედვით მსჯავრდებულები ნაწილდება შემდეგნაირად:

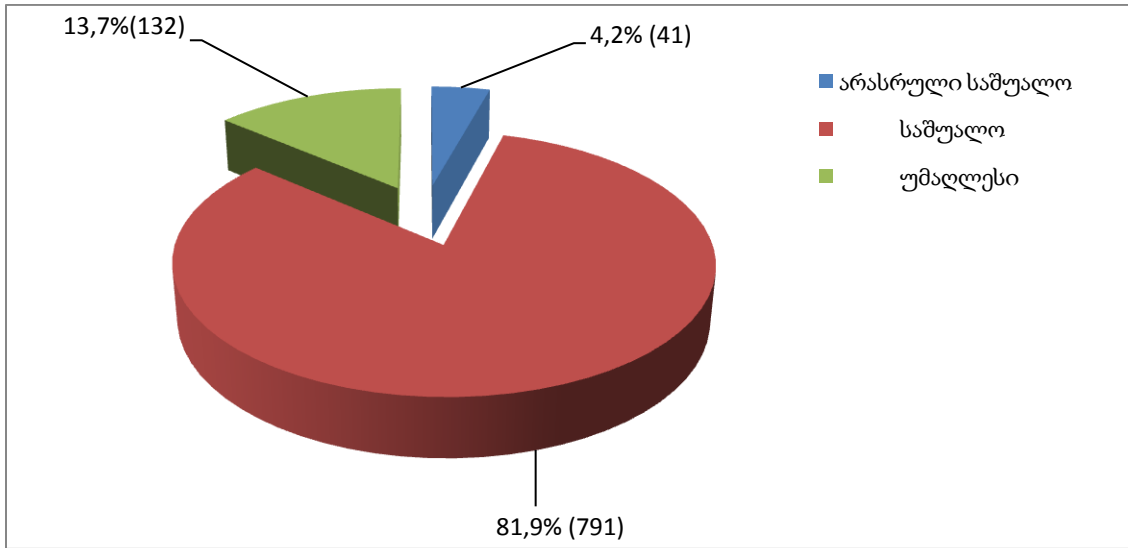
- 14-17 წლის ასაკის მსჯავრდებულია 5 პირი, რაც შეადგენს 0,5%-ს,
- 18-24 წლის ასაკის - 170 პირი, ანუ 17,6%,
- 25-29 წლის ასაკის - 171 პირი, ანუ 17,7%,
- 30-49 წლის ასაკის - 494 პირი, ანუ 54,1%;
- 50 წლის ზევით ასაკის - 126 პირი, ანუ 13,0%.

მსჯავრდებულთა განაწილება ასაკის მიხედვით



მსჯავრდებულთა შორის არასრული საშუალო განათლების მქონეა 41 პირი, ანუ 4,2%, საშუალო განათლების მქონეა 791 პირი, ანუ 81,9%, უმაღლესი განათლების მქონეა 132 პირი, ანუ 13,7%.

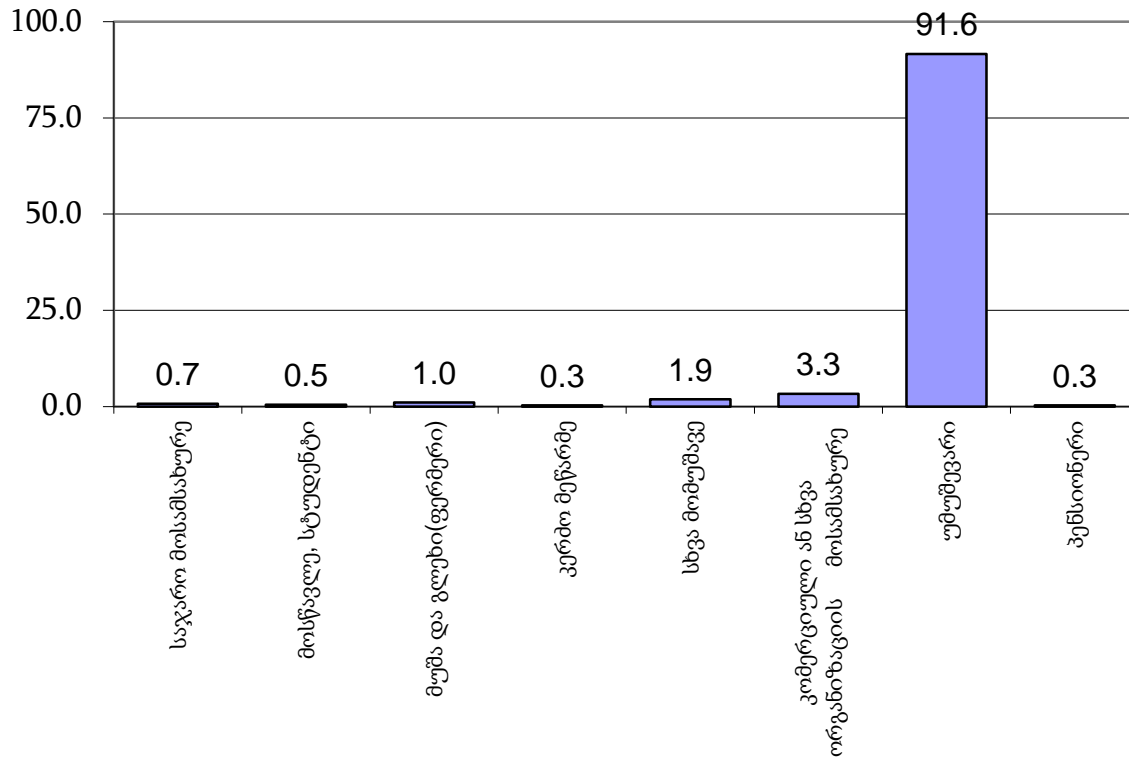
მსჯავრდებულთა განაწილება განათლების დონის მიხედვით



966 მსჯავრდებული პირიდან:

- უმუშევარია 885, ანუ 91,6%
- კომერციული ან სხვა ორგანიზაციის მოსამსახურეა 32, ანუ 3,3%
- სხვა მომუშავეა 18, ანუ 1,9%
- კერძო მეწარმეა 3, ანუ 0,3%
- მოსწავლე ან სტუდენტია 5 ანუ 0,5%
- საჯარო მოსამსახურეა 7, ანუ 0,7% და სხვა.

**მსჯავრდებულთა გადანაწილება საქმიანობის მიხედვით
(პროცენტობით)**



მოუხსნელი და გაუქარწყლებელი ნასამართლობის მქონეა მსჯავრდებულთა 9,8%.

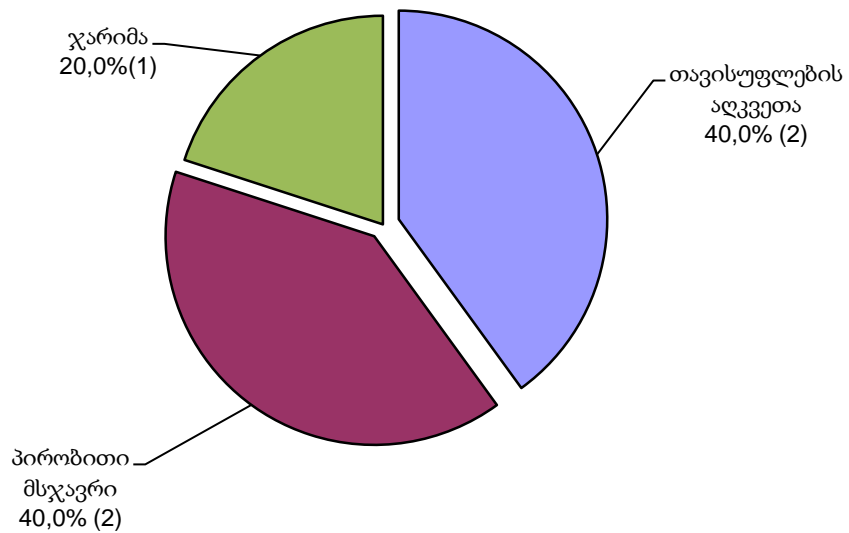
9.3 არასრულწლოვანი მსჯავრდებულები

2016 წლის აგვისტოში მსჯავრდებული იყო 5 არასრულწლოვანი, რაც შეადგენს აგვისტოში პირველი ინსტანციის სასამართლოებში სულ მსჯავრდებული პირების 0,5%-ს.

არასრულწლოვანი მსჯავრდებულებიდან ვაჟი იყო 5, ანუ 100,0%. არ მუშაობდა და არ სწავლობდა 5 არასრულწლოვანი, ანუ სულ მსჯავრდებული არასრულწლოვნების 100,0% (იხ. დანართი ცხრილი №15).

2016 წლის აგვისტოში სულ მსჯავრდებული 5 არასრულწლოვანიდან თავისუფლების აღკვეთა შეეფარდა 2 პირს, ანუ 40,0%, პირობითი მსჯავრი შეეფარდა 2 პირს, ანუ 40,3%-ს, შინაპატიმრობა ერთ პირს, ანუ 20,0%-ს.

არასრულწლოვან მსჯავრდებულთა განაწილება სასჯელების მიხედვით



მსჯავრდებული 5 არასრულწლოვანი პირი დანაშაულის სახეების მიხედვით ნაწილდება შემდეგნაირად:

-

- ძარცვის, განძრახ მკვლელობისა და ნარკოტიკული დანაშაულისათვის მსჯავრი დაედო თითო-თითო პირს, ანუ 20,0%, მათ შორის თავისუფლების აღკვეთა შეეფარდა ერთ პირს, ანუ 100%-ს და სხვა (იხ. დანართი ცხრილები №16,17).

რეგიონების მიხედვით არასრულწლოვანი მსჯავრდებულები ნაწილდებიან შემდეგნაირად:

- თბილისის საქალაქო სასამართლოს მიერ მსჯავრდებულ იქნა 2 არასრულწლოვანი, ანუ 40,0%;
- ქვემო ქართლის სასამართლოების მიერ მსჯავრდებულ იქნა 1 არასრულწლოვანი, ანუ 20,0%;
- კახეთის სასამართლოების მიერ მსჯავრდებულ იქნა 1 არასრულწლოვანი, ანუ 20,0%;
- მცხეთა-თიანეთის სასამართლოების მიერ მსჯავრდებულ იქნა 1 არასრულწლოვანი, ანუ 20,0% (იხ. დანართი ცხრილი №18).

ნაწილი 10 - დანაშაული და შეფარდებული სასჯელები

10.1 დანაშაულისა და შეფარდებული სასჯელების რაოდენობა დანაშაულთა სახეების

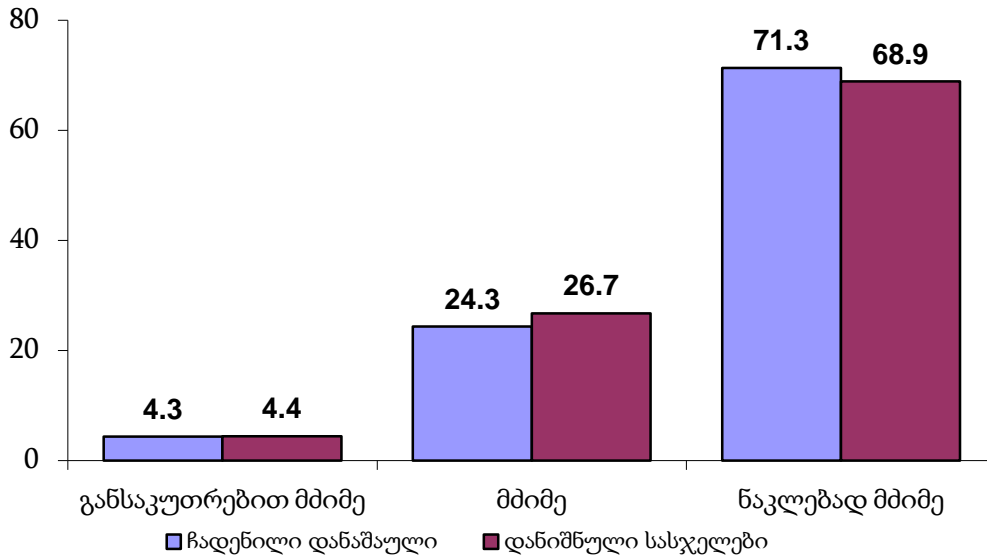
მიხედვით

2016 წლის აგვისტოში პირველი ინსტანციის სასამართლოების მიერ განაჩენის გამოტანით განხილულ იქნა 921 საქმე 1000 პირის მიმართ. მსჯავრდებული 966 (16 პირის მიმართ გამოტანილია გამამართლებელი განაჩენი, 18 პირის მიმართ გამოტანილია განაჩენი სასჯელის დაუნიშნავად) პირის მიერ ჩადენილი იყო 990 დანაშაული, ხოლო დანაშაულის თითოეული ეპიზოდისათვის დანიშნულ იქნა 1063 სასჯელი (იხ. დანართი ცხრილი №19).

2016 წლის აგვისტოში მსჯავრდებული პირების მიერ ჩადენილი განსაკუთრებით მძიმე დანაშაული შეადგენს 4,3%-ს, მძიმე დანაშაული - 24,3%-ს, ნაკლებად მძიმე დანაშაული 71,3%-ს.

ჩადენილი დანაშაულებისათვის დანიშნული 1063 სასჯელიდან განსაკუთრებით მძიმე დანაშაულისათვის შეფარდებული სასჯელი შეადგენს 4,4%-ს, მძიმე დანაშაულისათვის შეფარდებული სასჯელი - 26,7%-ს, ნაკლებად მძიმე დანაშაულისათვის შეფარდებული სასჯელი - 68,9%-ს.

მსჯავრდებულთა მიერ ჩადენილი დანაშაულებისა და ჩადენილი დანაშაულებისათვის დანიშნული სასჯელების სტრუქტურა დანაშაულის კატეგორიების მიხედვით (პროცენტობით)

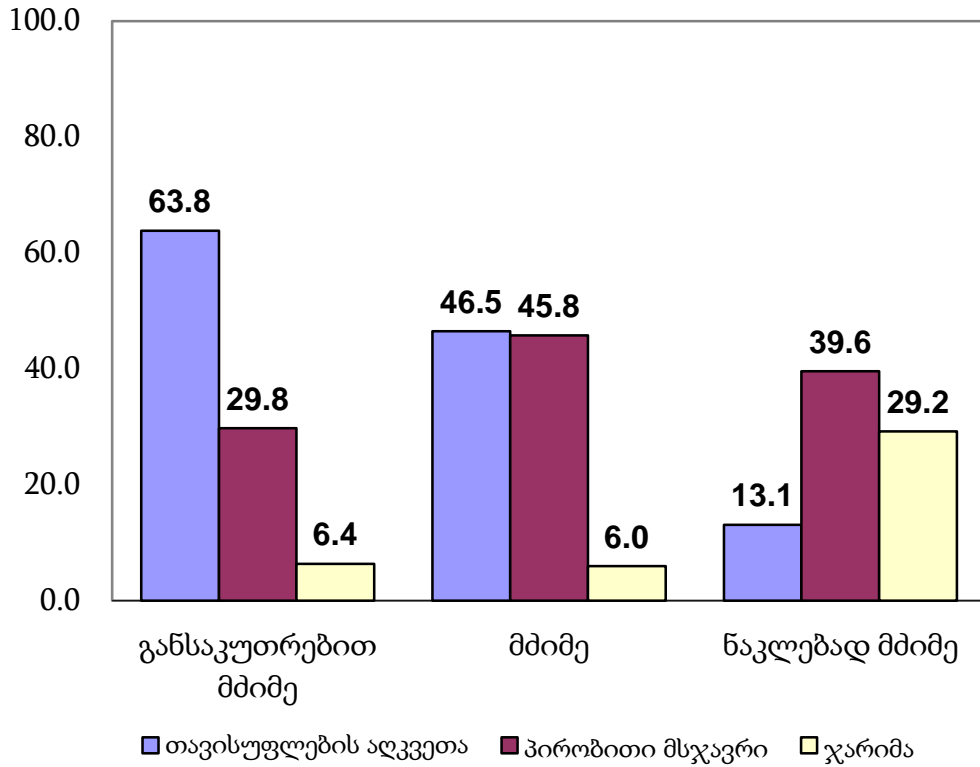


განსაკუთრებით მძიმე დანაშაულისათვის შეფარდებულ სასჯელებში თავისუფლების აღკვეთის ხვედრითი წილი შეადგენს 63,8%-ს, პირობითი მსჯავრის - 29,8%-ს, ჯარიმის - 6,4%-ს.

მძიმე დანაშაულისათვის შეფარდებულ სასჯელებში თავისუფლების აღკვეთის ხვედრითი წილი შეადგენს 46,5%-ს, პირობითი მსჯავრის - 45,8%-ს, ჯარიმის - 6,0%-ს, საზოგადოებისათვის სასარგებლო შრომის - 1,1%-ს.

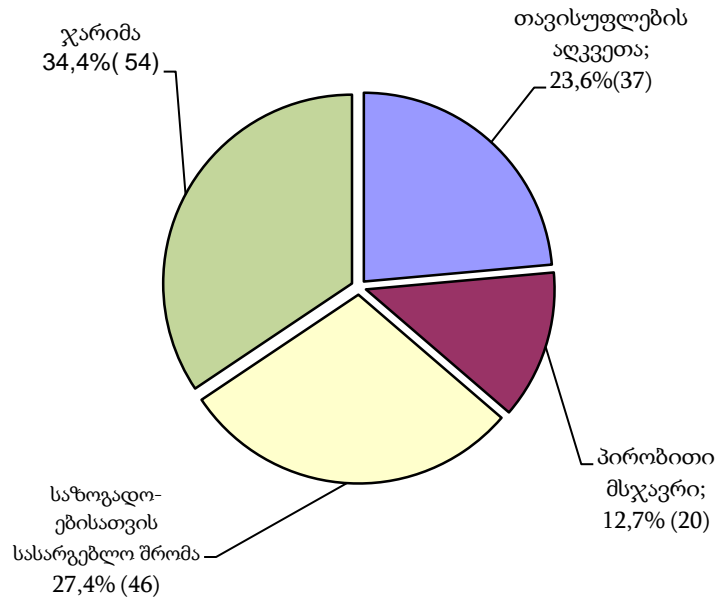
ნაკლებად მძიმე დანაშაულისათვის შეფარდებულ სასჯელებში თავისუფლების აღკვეთის ხვედრითი წილი შეადგენს 13,1%-ს, პირობითი მსჯავრის - 39,6%-ს, ჯარიმის - 29,2%-ს, საზოგადოებისათვის სასარგებლო შრომის - 18,0%-ს.

ჩადენილი დანაშაულებისათვის დანიშნული სასჯელების ფორმების
სტრუქტურა დანაშაულის კატეგორიების მიხედვით (პროცენტობით)



2016 წლის აგვისტოში მსჯავრდებული პირების მიერ ჩადენილია 141 ძალადობრივი დანაშაული, რაც სულ ჩადენილ დანაშაულში შეადგენს 14,2%-ს, აღნიშნული დანაშაულებისათვის დანიშნულია 157 სასჯელი, ანუ 14,8%. პირველი ინსტანციის სასამართლოების მიერ ძალადობრივი დანაშაულისათვის დანიშნულ სასჯელებში თავისუფლების აღკვეთის ხვედრითი წილი შეადგენს 23,6%-ს, პირობითი მსჯავრის 12,7%-ს, ჯარიმის - 34,4%-ს, საზოგადოებისათვის სასარგებლო შრომის - 29,3%-ს.

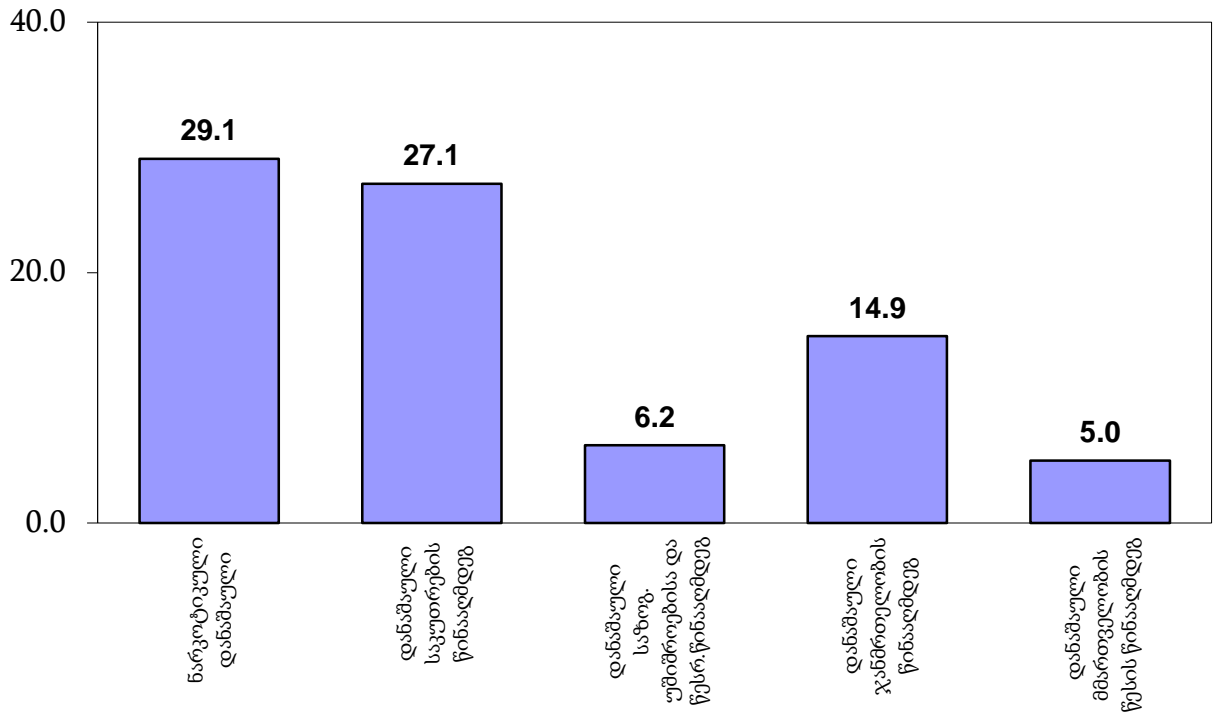
ძალადობრივი დანაშაულებისათვის დანიშნული სასჯელები



აგვისტოში მსჯავრდებული პირების მიერ ჩადენილი დანაშაულებიდან კორუფციული დანაშაულის ხვედრითი წილი შეადგენს 1,1%-ს, დანიშნული სასჯელების ხვედრითი წილი - 1,1%-ს (იხ. დანართი ცხრილი №20).

საანგარიშო პერიოდში მსჯავრდებული პირების მიერ ჩადენილ დანაშაულში ყველაზე მაღალი ხვედრითი წილი მოდის: საკუთრების წინააღმდეგ მიმართულ დანაშაულზე - 22,0% (218), ნარკოტიკულ დანაშაულზე - 32,2% (323), ჯანმრთელობის წინააღმდეგ დანაშაულზე - 16,8% (166), საზოგადოებრივი უშიშროებისა და წესრიგის წინააღმდეგ დანაშაულზე - 4,7 (47), მმართველობის წესის წინააღმდეგ დანაშაულზე - 3,9% (39) და სხვა.

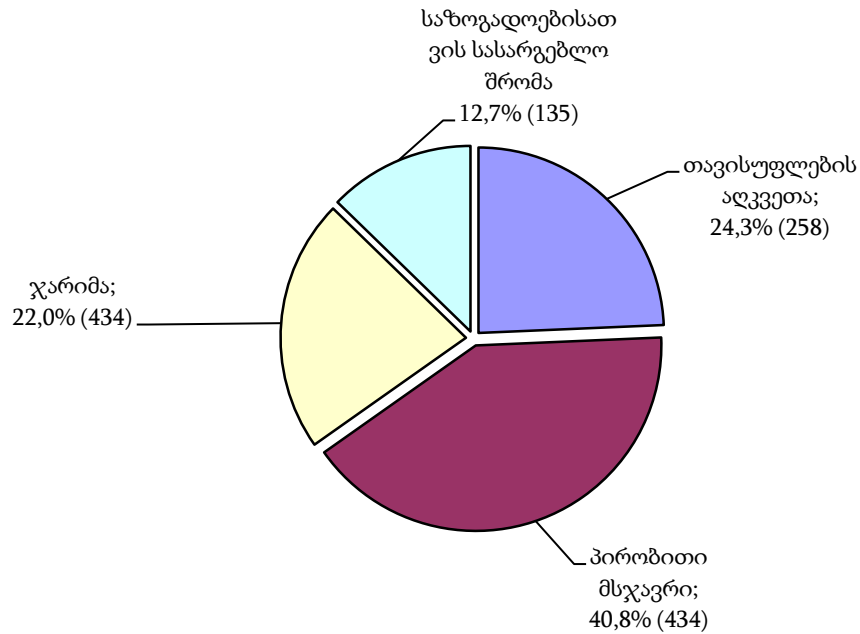
მსჯავრდებული პირების მიერ ჩადენილი დანაშაულების სტრუქტურა (პროცენტობით)



2016 წლის აგვისტოში დანაშაულის თითოეული ეპიზოდისათვის დანიშნული 1063 სასჯელიდან:

- თავისუფლების აღკვეთა შეადგენს 24,3%-ს (258);
- პირობითი მსჯავრი 40,8%-ს (434);
- ჯარიმა 22,0%-ს (234);
- საზოგადოებისათვის სასარგებლო შრომა 12,7%-ს (135).

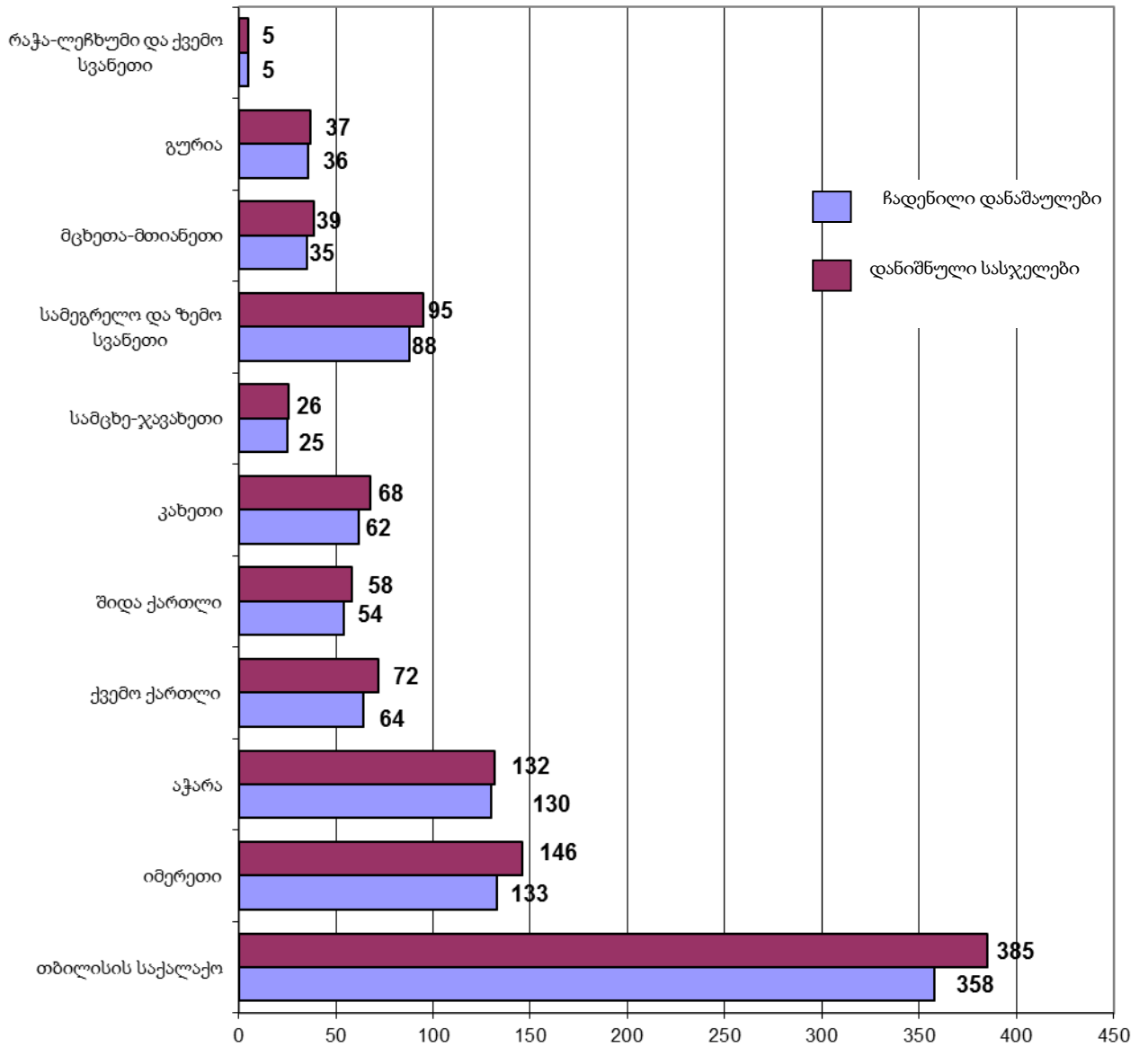
დანაშაულის თითოეული ეპიზოდისათვის დანიშნული სასჯელების სტრუქტურა



10.2 დანაშაულისა და დანიშნული სასჯელების რაოდენობა რეგიონების მიხედვით

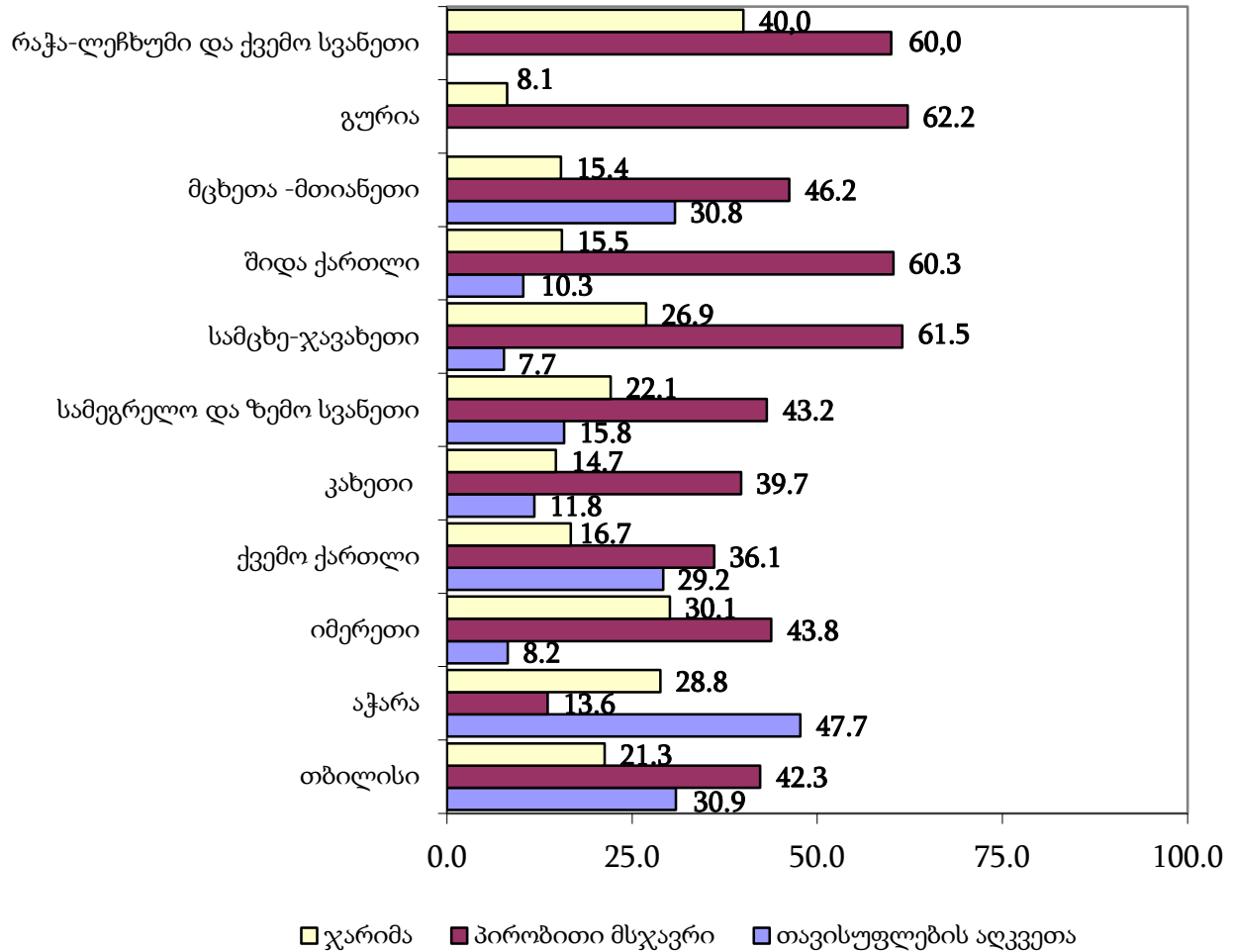
2016 წლის აგვისტოში პირველი ინსტანციის სასამართლოებში დანაშაულის თითოეული ეპიზოდისათვის შეფარდებული სასჯელებიდან 385, ანუ 36,2% მოდის თბილისის საქალაქო სასამართლოზე, იმერეთის სასამართლოებზე - 146, ანუ 13,7%, აჭარის სასამართლოებზე - 132, ანუ 12,1%, ქვემო ქართლის სასამართლოებზე - 72, ანუ 6,8%, კახეთის სასამართლოებზე - 68, ანუ 6,4%, სამეგრელოს სასამართლოებზე - 95, ანუ 8,9% და სხვა (იხ. დანართი ცხრილი №21)

ჩადენილი დანაშაულისა და დანიშნული სასჯელების განაწილება რეგიონების მიხედვით



ჩადენილი დანაშაულებისათვის დანიშნული სასჯელების ფორმების

სტრუქტურა რეგიონალურ ჭრილში (პროცენტობით)



თითოეული დანაშაულისათვის შეფარდებულ სასჯელის ღონისძიებებში თავისუფლების აღკვეთის მაღალი ხვედრითი წილი მოდის: აჭარაზე - 47,7%, თბილისზე - 30,9%, სამეგრელოზე - 15,8%, მცხეთა-მთიანეთზე - 30,8%, ქვემო ქართლზე - 29,2%, შიდა ქართლზე - 10,3% და ა.შ.

პირობითი მსჯავრის მაღალი ხვედრითი წილი მოდის: რაჭაზე - 60,0%, გურიაზე - 62,2%, ქვემო ქართლზე - 36,1%, შიდა ქართლზე - 60,3%, კახეთზე - 39,7%, სამცხე-ჯავახეთზე - 61,5%, თბილისზე - 42,3% და ა.შ.

ჯარიმის მაღალი ხვედრითი წილით გამოირჩევა: აჭარა- 28,8%, იმერეთი - 30,1%, აჭარა - 28,8%, სამცხე-ჯავახეთი -26,9%, მცხეთა-მთიანეთი - 15,4%, თბილისი - 21,3% და სხვა.

ნაწილი 11 - საქართველოს სასჯელაღსრულებისა და პრობაციის სამინისტროს

პენიტენციური დეპარტამენტი

11.1 ბრალდებულთა და მსჯავრდებულთა სქესობრივ-ასაკობრივი ჯგუფები

ბრალდებულთა და მსჯავრდებულთა საერთო რაოდენობის შედარება

საქართველოს მოსახლეობის რაოდენობასთან სქესობრივ ჭრილში

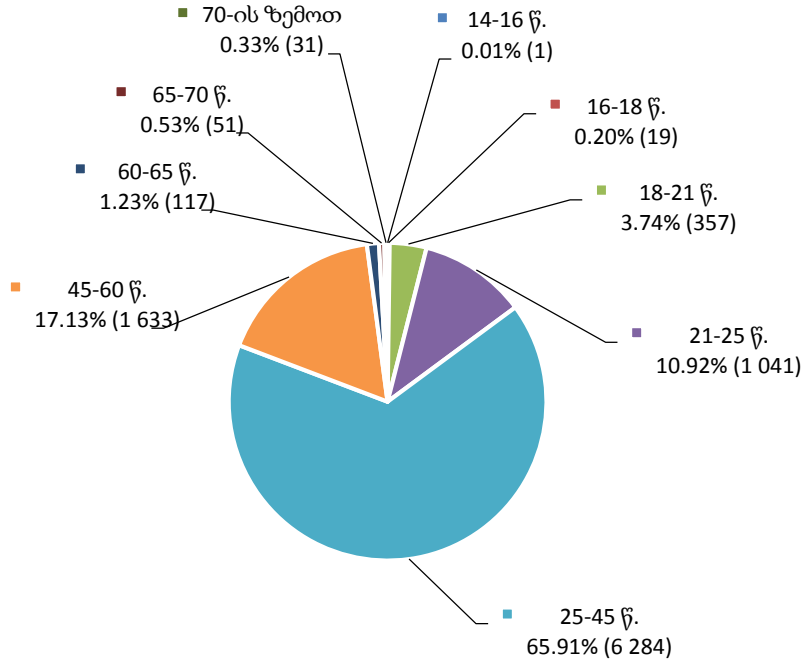
2016 წლის აგვისტოს მდგომარეობით, პენიტენციური დეპარტამენტის დაწესებულებებში განთავსებული იყო სულ 9 534 პირი. მათგან, 9 267 კაცი და 267 ქალია.

საქართველოს სასჯელაღსრულებისა და პრობაციის სამინისტროს (შემდგომში - „სამინისტრო“) ანალიტიკური დეპარტამენტის სტატისტიკის, კვლევისა და ანალიზის სამმართველოში ყოველთვიურად ხდება ბრალდებულებისა და მსჯავრდებულების საერთო რაოდენობის პროცენტული შედარება, საქართველოს სტატისტიკის ეროვნული სამსახურის მიერ 2016 წლის 1 იანვრის მონაცემებით დაფიქსირებულ საქართველოს მოსახლეობის რაოდენობასთან. ქვეყნის მოსახლეობის აღნიშნულ რაოდენობასთან პენიტენციური დეპარტამენტის მიმდინარე წლის აგვისტოს მონაცემების შედარების შედეგად ბრალდებულებისა და მსჯავრდებულების საერთო რიცხვმა (9 534) ქვეყნის მოსახლეობის საერთო რაოდენობის (3 720 400) 0.26% შეადგინა. მამრობითი სქესის ბრალდებულებისა და მსჯავრდებულების რაოდენობა (9 267) ქვეყნის მამრობითი სქესის მოსახლეობის (1 779 500) 0.52%-ს, ხოლო მდედრობითი სქესის ბრალდებულებისა და მსჯავრდებულების რაოდენობა (267) ქვეყნის მდედრობითი სქესის მოსახლეობის (1 940 900) 0.01%-ს შეადგენს (იხ. დანართი, ცხრილი №22).

ბრალდებულთა და მსჯავრდებულთა რაოდენობა სქესობრივ-ასაკობრივ ჯგუფებში

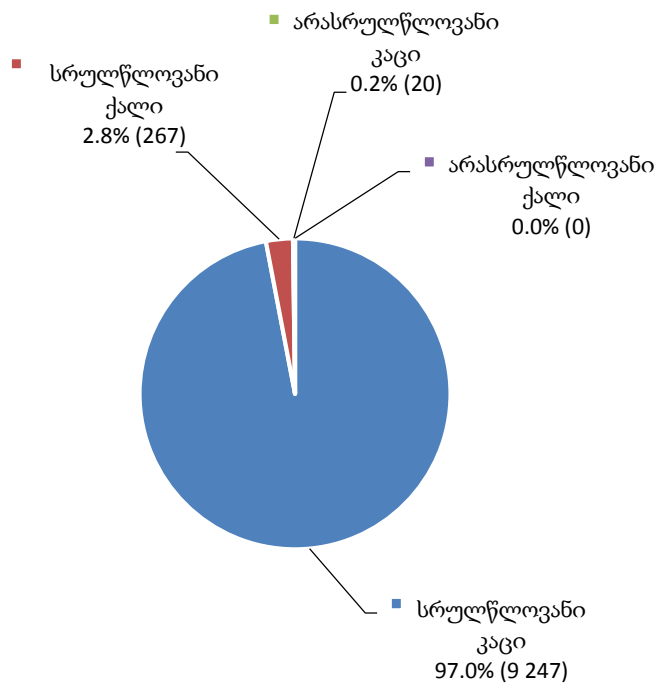
2016 წლის აგვისტოს თვეში, სქესობრივ-ასაკობრივ ჭრილში ბრალდებულთა და მსჯავრდებულთა საერთო რაოდენობის ყველაზე მეტი ხვედრითი წილი სრულწლოვან კაცებზე მოდიოდა (9 247). ქვემოთ მოცემულია ყველა დაწესებულებაში განთავსებულ ბრალდებულთა და მსჯავრდებულთა საერთო რაოდენობის ამსახველი დიაგრამები სქესობრივ-ასაკობრივ ჭრილში, სადაც უფრო დეტალურად არის ნაჩვენები სქესობრივი და ასაკობრივი ჯგუფების პროცენტული წილის ურთიერთმიმართება (იხ. დანართი, ცხრილი №23, №24, №25):

**ბრალდებულები და მსჯავრდებულები
ასაკობრივ ჯგუფში**



როგორც მოცემული დიაგრამიდან ჩანს, 25-45 წლამდე ასაკის ბრალდებულები და მსჯავრდებულები საერთო რაოდენობის ყველაზე დიდი პროცენტული მაჩვენებლებით ხასიათდებიან.

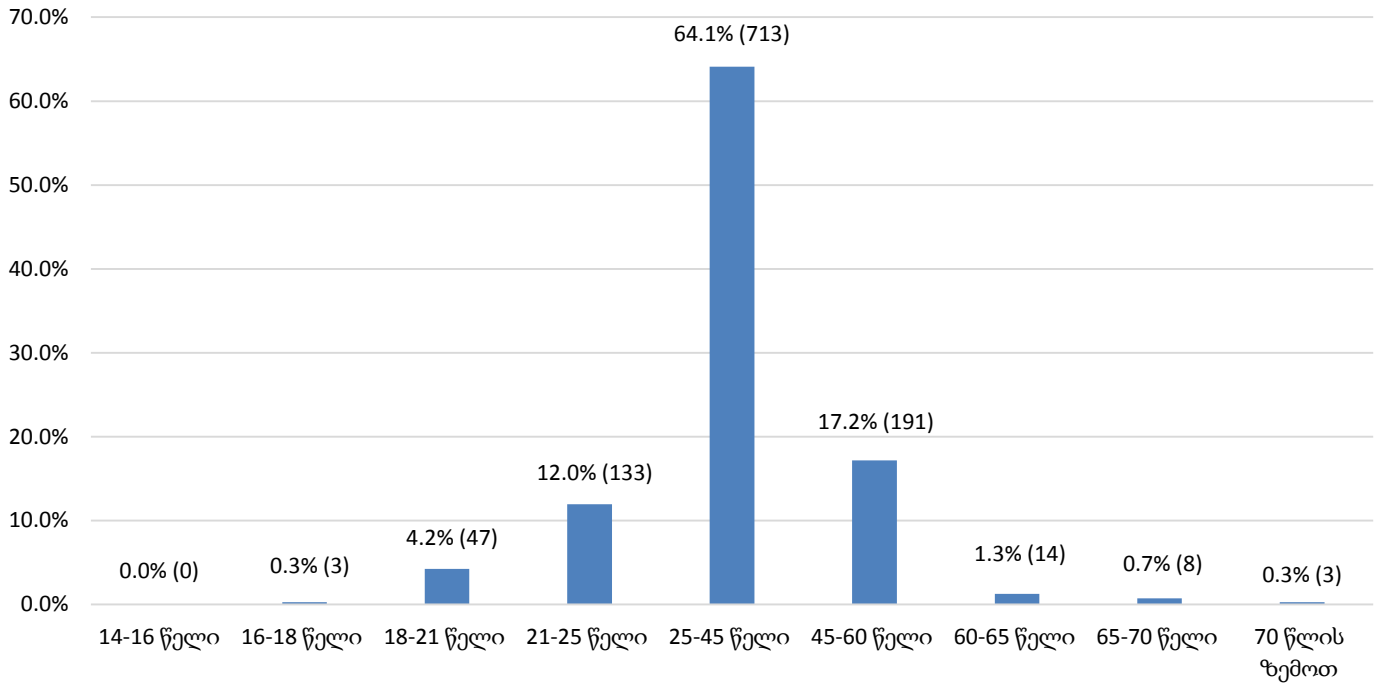
**ბრალდებულები და მსჯავრდებულები
სქესობრივ-ასაკობრივ ჯგუფში**



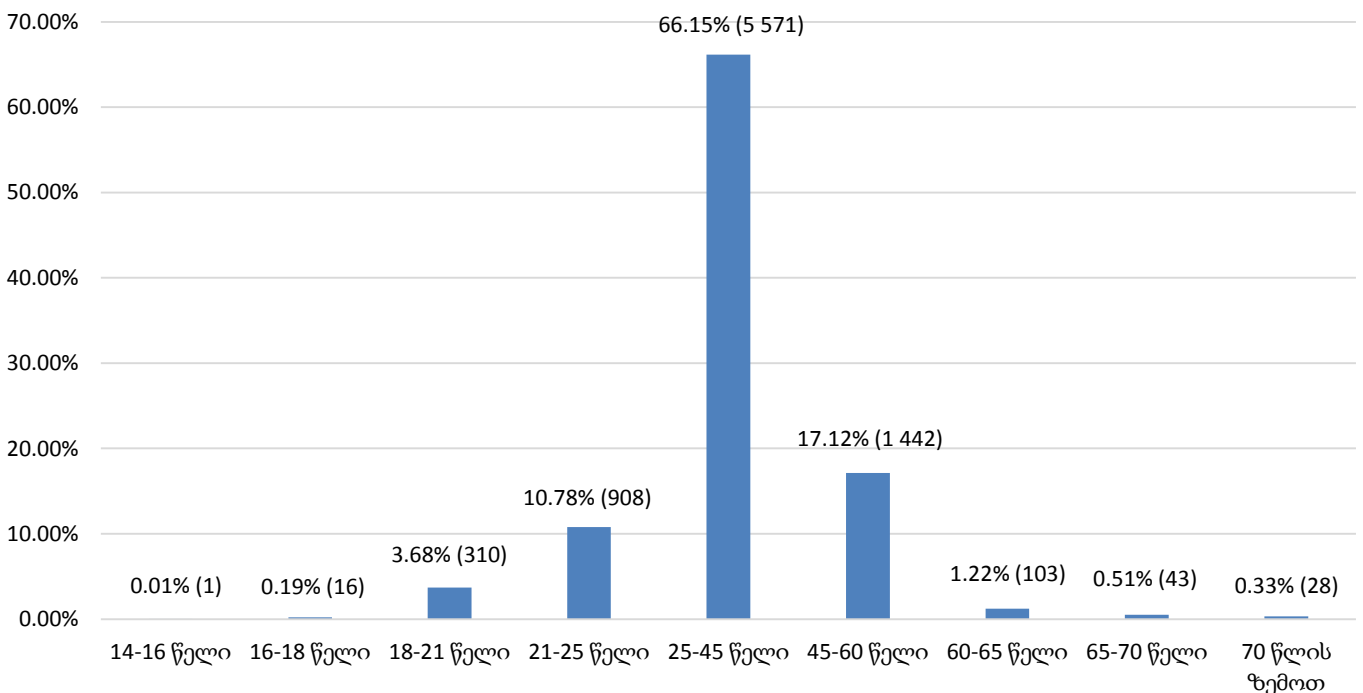
ბრალდებულთა და მსჯავრდებულთა სქესობრივ-ასაკობრივი კატეგორიები

2016 წლის აგვისტოს თვეში, საქართველოს პენიტენციურ სისტემაში განთავსებული იყო სულ 9 534 ბრალდებული და მსჯავრდებული. მათი კლასიფიცირება ასაკობრივი კატეგორიების მიხედვით მოცემულია შემდეგ დიაგრამებზე (იხ. დანართი, ცხრილი №27):

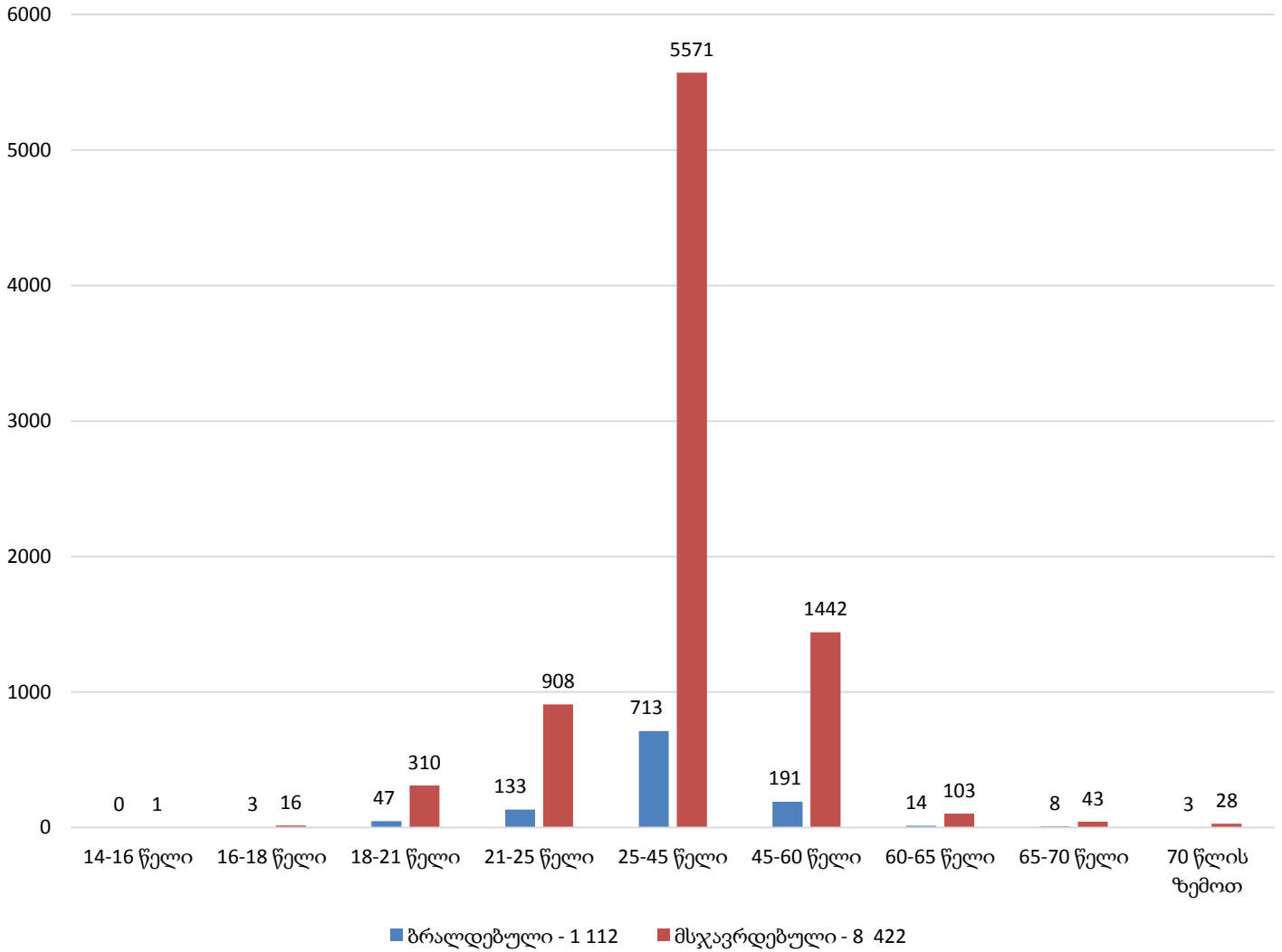
**ბრალდებულთა
ასაკობრივი კატეგორიები**



**მსჯავრდებულთა
ასაკობრივი კატეგორიები**



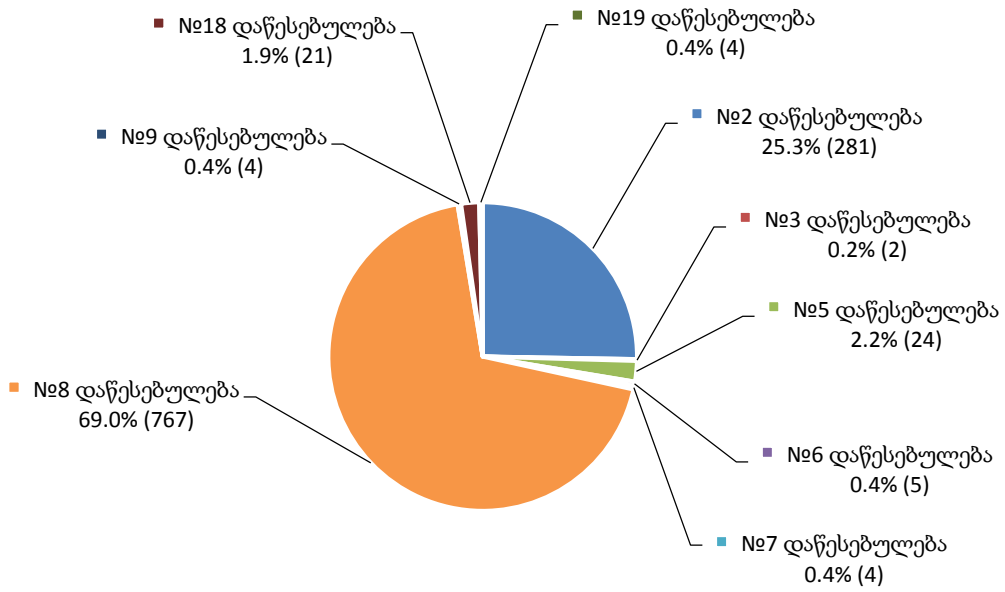
**ბრალდებულთა და მსჯავრდებულთა
ასაკობრივი კატეგორიები (საერთო)**



ბრალდებულები და მსჯავრდებულები პენიტენციურ დაწესებულებებში

2016 წლის აგვისტოს თვეში, 9 პენიტენციურ დაწესებულებაში სულ 1 112 ბრალდებული ირიცხებოდა. საერთო შეფარდებით დაწესებულებებში განთავსებულ პირთა 11.7%-ს ბრალდებულები შეადგენდნენ. დაწესებულებებს შორის მათი ხვედრითი წილი შემდეგნაირად ნაწილდება (იხ. დანართი, ცხრილი №28):

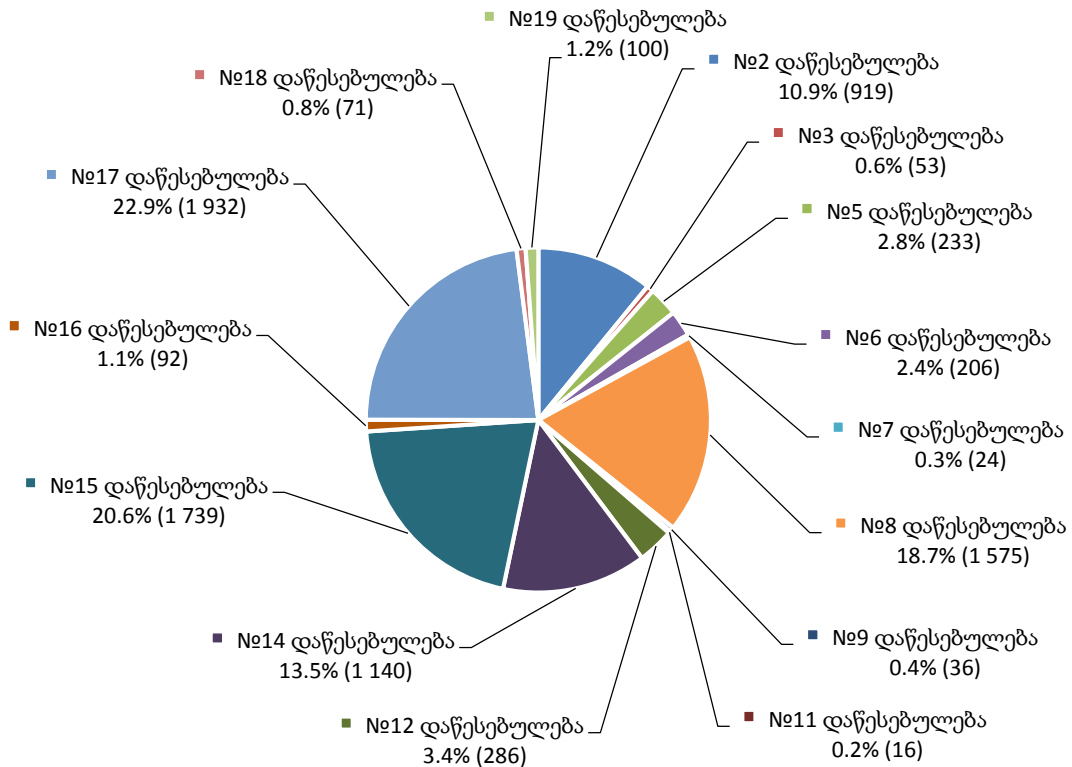
ბრალდებულები დაწესებულებებში



როგორც ზემოთ მოცემული დიაგრამიდან ჩანს, ყველაზე მეტი ბრალდებული 2016 წლის აგვისტოს თვეში №8 დაწესებულებაში ირიცხებოდა.

2016 წლის აგვისტოს თვეში, 15 პენიტენციურ დაწესებულებაში სულ 8 422 მსჯავრდებული ირიცხებოდა. საერთო შეფარდებით დაწესებულებებში განთავსებულ პირთა 88.3%-ს მსჯავრდებულები შეადგენდნენ. დაწესებულებებს შორის მათი ხვედრითი წილი შემდეგნაირად ნაწილდება (იხ. დანართი, ცხრილი №28):

მსჯავრდებულები დაწესებულებებში

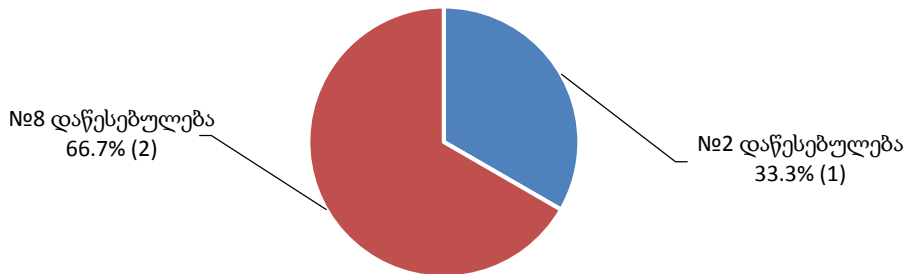


როგორც ზემოთ მოცემული დიაგრამიდან ჩანს, ყველაზე მეტი მსჯავრდებული 2016 წლის აგვისტოს თვეში №17 დაწესებულებაში ირიცხებოდა.

11.2 არასრულწლოვანი ბრალდებულები და მსჯავრდებულები

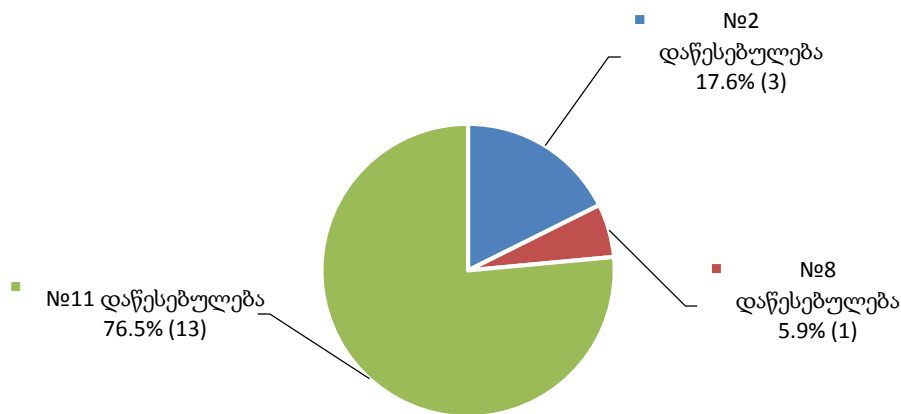
2016 წლის აგვისტოს თვეში, პენიტენციურ სისტემაში განთავსებული არასრულწლოვანი ბრალდებულებისა და მსჯავრდებულების რიცხვი (20) ბრალდებულთა და მსჯავრდებულთა საერთო რაოდენობის 0.2%-ს უტოლდება. არასრულწლოვანთა შორის 3 ბრალდებულია, ყველა მამრობითი სქესის. არასრულწლოვანი ბრალდებულების რიცხვი ბრალდებულთა საერთო რაოდენობის 0.3%-ს, ხოლო არასრულწლოვანი ბრალდებულებისა და მსჯავრდებულების საერთო რაოდენობის 15.0%-ს შეადგენს. ქვემოთ მოცემულია დაწესებულებებში მათი განაწილების ამსახველი სურათი (იხ. დანართი, ცხრილი №26):

არასრულწლოვანი ბრალდებულები დაწესებულებებში



არასრულწლოვანთა შორის 17 მსჯავრდებულია, ყველა მამრობითი სქესის. არასრულწლოვანი მსჯავრდებულების რიცხვი, მსჯავრდებულთა საერთო რაოდენობის 0.2%-ს, ხოლო არასრულწლოვანი ბრალდებულებისა და მსჯავრდებულების საერთო რაოდენობის 85.0%-ს შეადგენს. მათი საერთო რაოდენობის პენიტენციურ დაწესებულებებში განაწილების მაჩვენებელი შემდეგია (იხ. დანართი, ცხრილი №26):

არასრულწლოვანი მსჯავრდებულები დაწესებულებებში

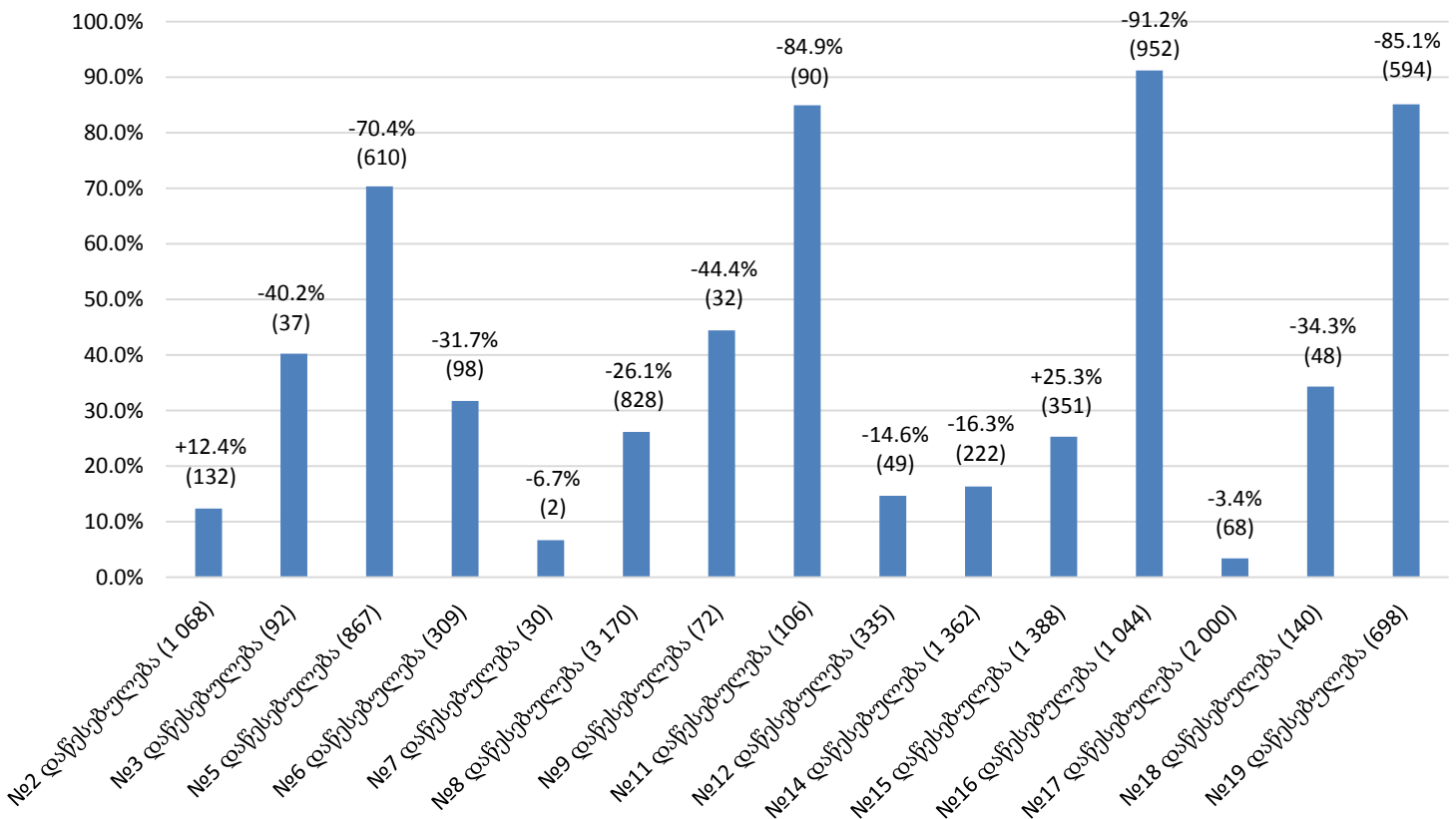


11.3 საპატიმრო ადგილების ლიმიტები

„საქართველოს სასჯელაღსრულებისა და პრობაციის სამინისტროს პენიტენციური დაწესებულებების შესახებ“ საქართველოს სასჯელაღსრულების, პრობაციის მინისტრის 2015 წლის 27 აგვისტოს №106 ბრძანებით დადგენილია ბრალდებულთა და მსჯავრდებულთა რაოდენობრივი ლიმიტი თითოეული დაწესებულებისთვის. დაწესებულებებში განთავსებულ პირთა რეალური რაოდენობის შედარება ლიმიტირებულ რაოდენობასთან ხდება თითოეულ დაწესებულებასთან მიმართებაში.

პენიტენციურ სისტემას დაქვემდებარებულ 15 დაწესებულებაში არსებული საპატიმრო ადგილების საერთო ლიმიტირებული რაოდენობა 12 681-ს შეადგენს. 2016 წლის აგვისტოს მონაცემებით, ბრალდებულთა და მსჯავრდებულთა საერთო რაოდენობა (9 534) ამ ზღვარზე 3 147 ერთეულით (24.8%) ნაკლებია. ამ მხრივ სხვადასხვა დაწესებულებებში განსხვავებული მდგომარეობაა. აღსანიშნავია, რომ მიმდინარე წლის აგვისტოს თვეში, დადგენილ ლიმიტებთან შედარებით, მეტობის მაჩვენებელი №2 და №15 დაწესებულებაში ფიგურირებს. ქვემოთ მოცემულ გრაფიკზე აღნიშნულია დაწესებულებების ჩამონათვალი ლიმიტებით, სადაც პროცენტული მაჩვენებლის ქვემოთ ფრჩხილებში მოცემულია შესაბამისი ციფრი. ამდენად, თითოეულ დაწესებულებაში ბრალდებულთა და მსჯავრდებულთა ამჟამინდელი რაოდენობის დადგენილ ლიმიტზე ნაკლებობა/მეტობა გრაფიკზე გამოსახულია როგორც რაოდენობრივი, ასევე პროცენტული მაჩვენებლის სახით (იხ. დანართი, ცხრილი №29):

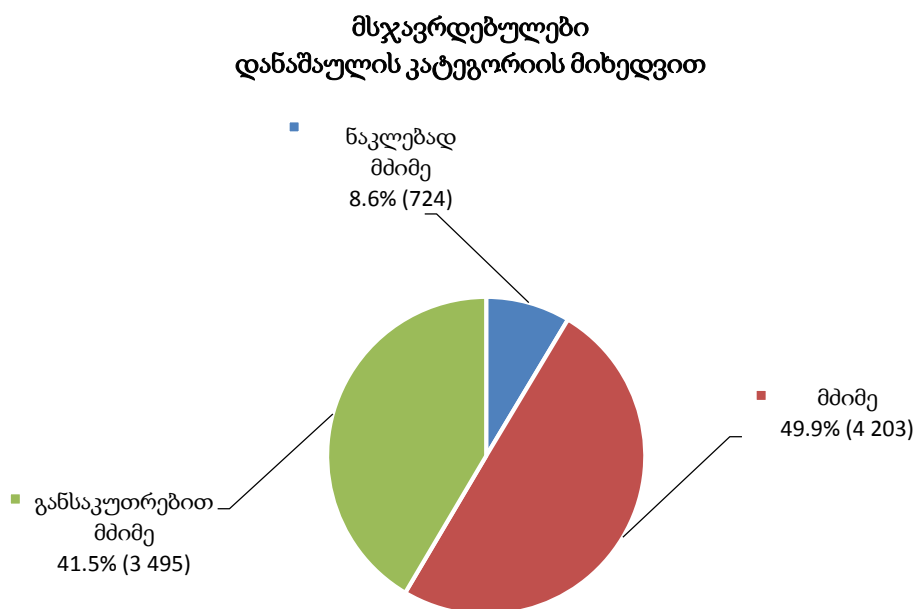
ბრალდებულთა და მსჯავრდებულთა რაოდენობა დადგენილ ლიმიტებთან შედარებით ნაკლებობის/მეტობის მაჩვენებლებით



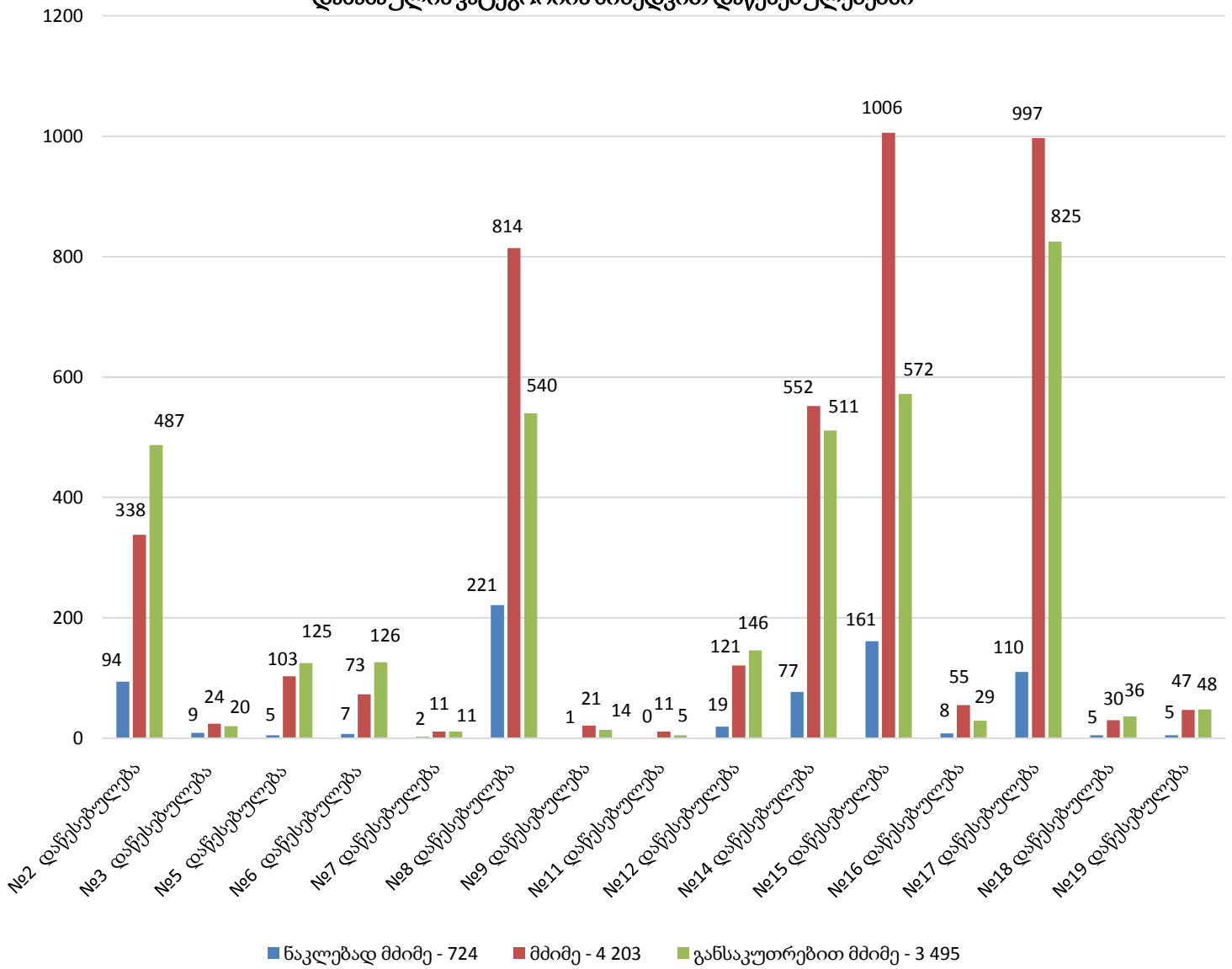
როგორც მოცემული გრაფიკიდან ჩანს, 2016 წლის აგვისტოში №2 და №15 დაწესებულებებში იყო განთავსებული ბრალდებულთა და მსჯავრდებულთა დადგენილ ლიმიტებთან შედარებით ჭარბი რაოდენობა. ხოლო, დადგენილთან შედარებით, ბრალდებულთა და მსჯავრდებულთა პროცენტულად ყველაზე ნაკლები რაოდენობა №17 დაწესებულებაში დაფიქსირდა.

11.4 მსჯავრდებულები დანაშაულის კატეგორიისა და სახეობის მიხედვით

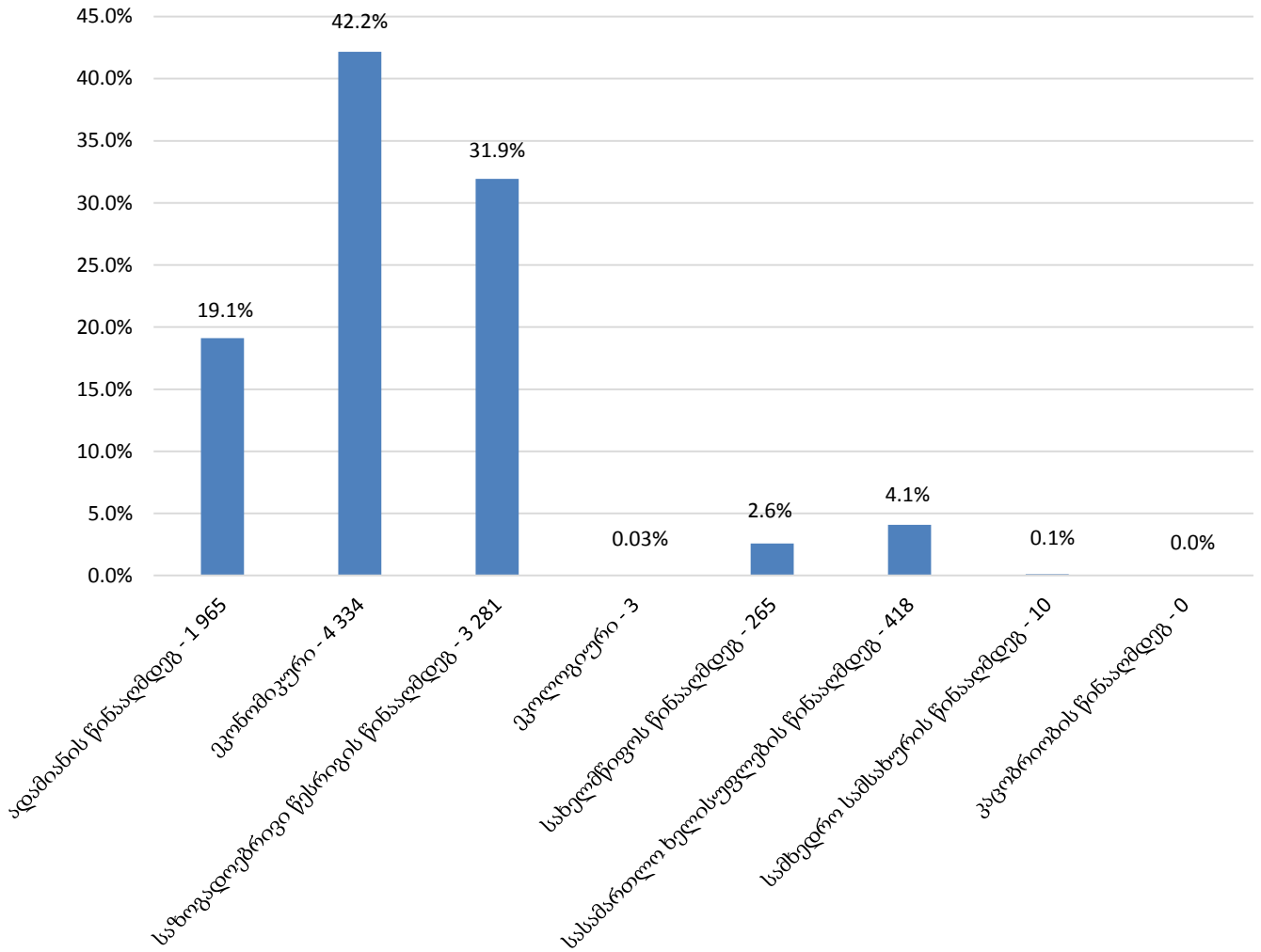
2016 წლის აგვისტოს თვეში, პენიტენციურ დაწესებულებებში განთავსებული მსჯავრდებულები, ბრალდებულებისა და მსჯავრდებულების საერთო რაოდენობის 88.3%-ს შეადგენდა. მათგან, უმეტესობას მძიმე დანაშაულისთვის მსჯავრდებული პირები წარმოადგენდნენ. ასევე, დიდი ხვედრითი წილით განისაზღვრებოდა განსაკუთრებით მძიმე დანაშაულისთვის მსჯავრდებული პირების რაოდენობაც. რაც შეეხება მსჯავრდებულთა გადანაწილებას დანაშაულის სახეობის მიხედვით, უნდა აღინიშნოს, რომ მათი უმრავლესობა ეკონომიკური (4 334) და საზოგადოებრივი წესრიგის წინააღმდეგ ჩადენილი (3 281) დანაშაულისათვის იხდის სასჯელს. ასევე მაღალი მაჩვენებლით ხასიათდება ადამიანის წინააღმდეგ (1 965) ჩადენილი დანაშაული (იხ. დანართი, ცხრილი №30, №31):



მსჯავრდებულები
დანაშაულის კატეგორიის მიხედვით დაწესებულებებში



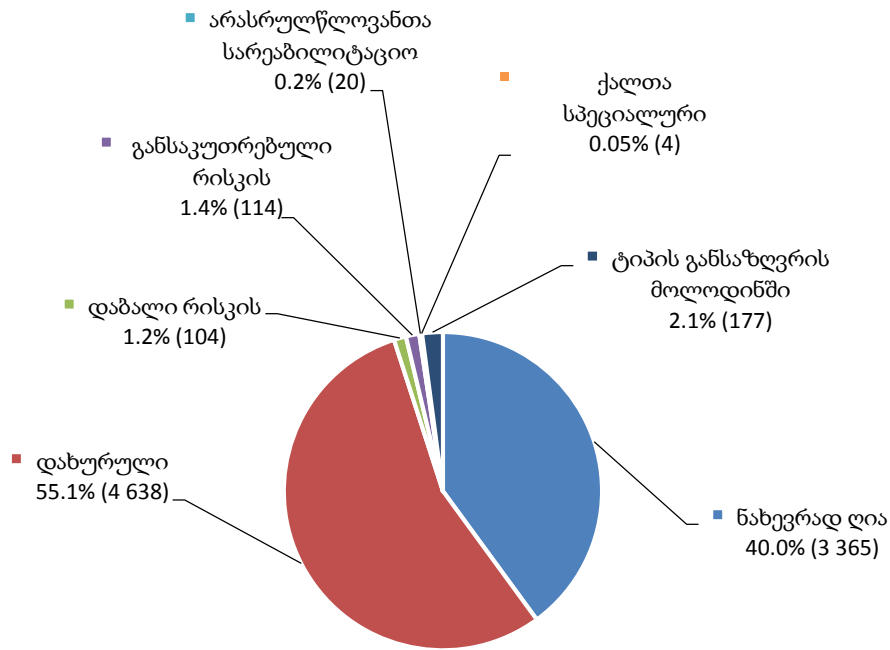
**მსჯავრდებულები
დანაშაულის სახეობის მიხედვით**



11.5 მსჯავრდებულები დაწესებულების ტიპის მიხედვით

2016 წლის აგვისტოს თვეში, მსჯავრდებულთა რიცხვი, რომელთაც დაწესებულების ტიპი განესაზღვრათ 8 245-ს, ხოლო დაწესებულების განსაზღვრის მოლოდინში მყოფ მსჯავრდებულთა რაოდენობა 177-ს შეადგენდა. მათი რაოდენობა შეფარდებული დაწესებულების ტიპის მიხედვით შემდეგნაირად ნაწილდება (იხ. დანართი, ცხრილი №32):

**მსჯავრდებულები
დაწესებულების ტიპის მიხედვით**

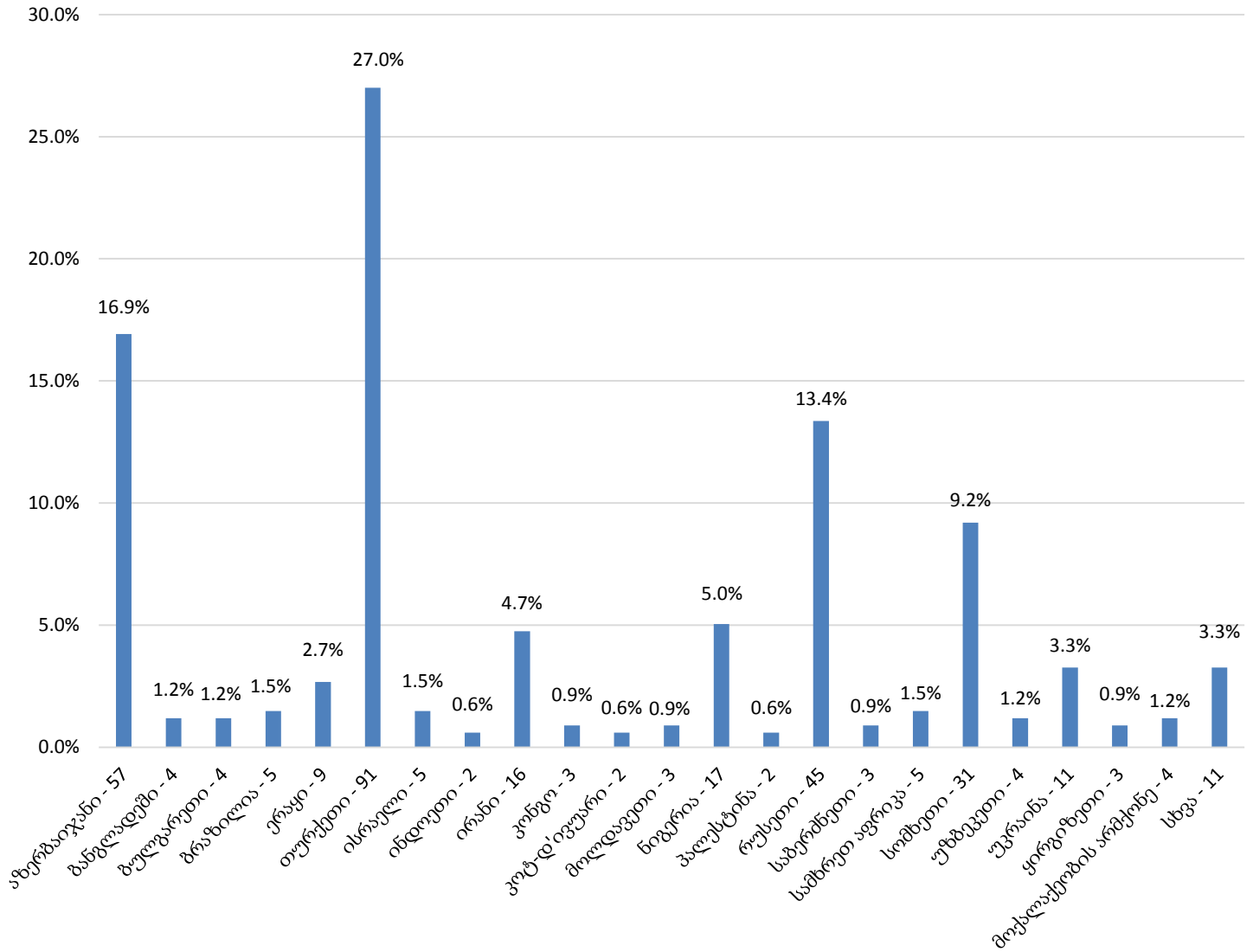


11.6 უცხო ქვეყნის მოქალაქე და მოქალაქეობის არმქონე ბრალდებულები და მსჯავრდებულები

2016 წლის აგვისტოს თვეში, საქართველოს პენიტენციურ სისტემაში განთავსებულნი იყვნენ უცხო ქვეყნის მოქალაქეები 32 ქვეყნიდან და მოქალაქეობის არმქონე პირები. მიმდინარე წლის აგვისტოს დასასრულს, მათი რიცხვი 337-ს (ბრალდებულთა და მსჯავრდებულთა საერთო რაოდენობის 3.5%) შეადგენდა. მათ შორის: №5 დაწესებულებაში 4 (თურქეთი-სომხეთი, თურქეთი-საქართველო, თურქეთი-საქართველო, რუსეთი-საქართველო), №8 დაწესებულებაში 6 (ირანი-საქართველო, რუსეთი-საქართველო, რუსეთი-საქართველო, თურქეთი-გერმანია, უკრაინა-საქართველო, რუსეთი-მოლდავეთი), №14 დაწესებულებაში 3 (რუსეთი-საქართველო, რუსეთი-საქართველო, რუსეთი-საქართველო), №15 დაწესებულებაში 1 (რუსეთი-საბერძნეთი), №17 დაწესებულებაში 2 (რუსეთი-საქართველო, ირანი-საქართველო), №19 დაწესებულებაში 1 (სომხეთი-საქართველო) ორმაგი მოქალაქეობის მქონე ბრალდებული/მსჯავრდებული იმყოფებოდა.

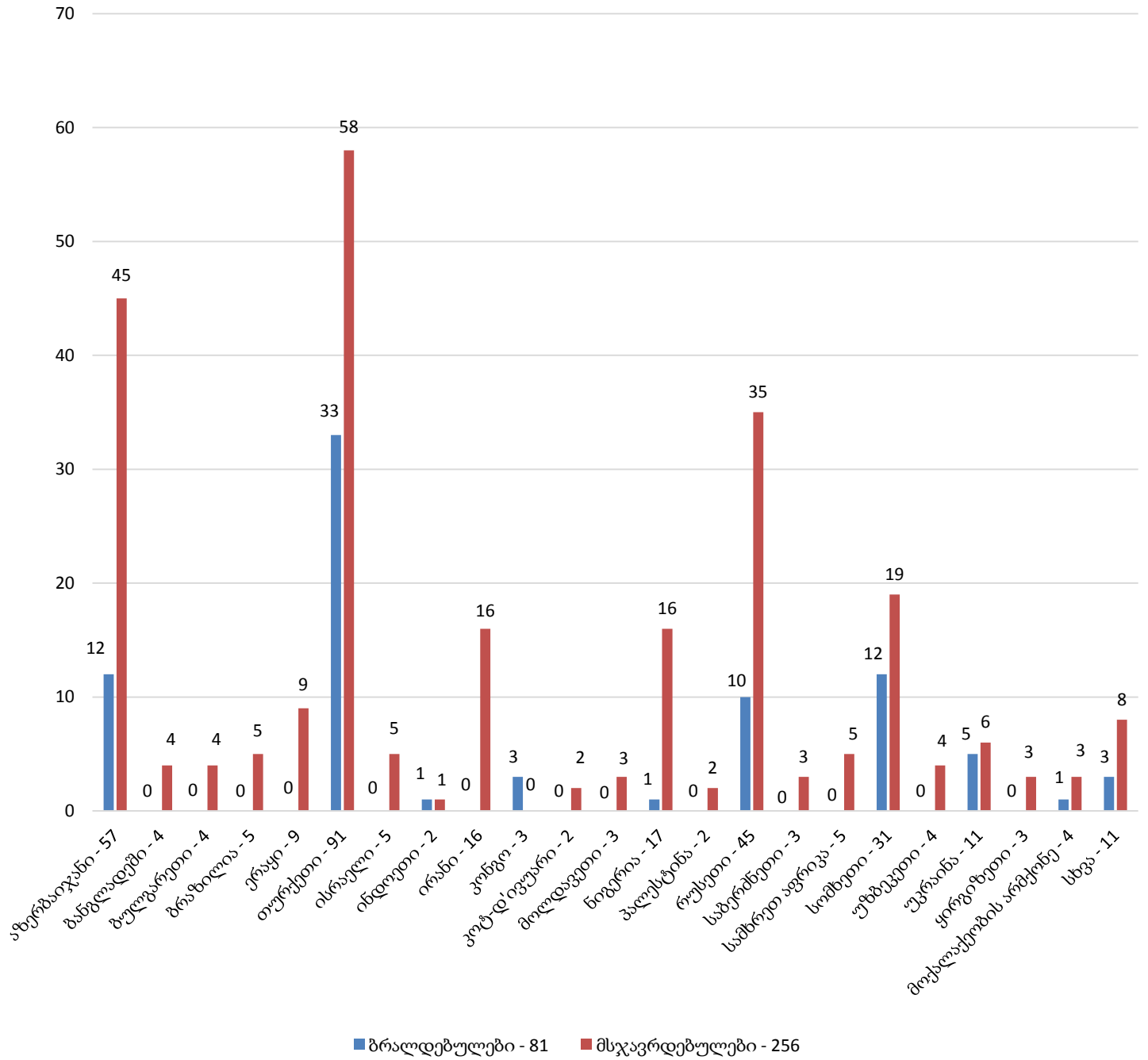
ქვემოთ მოცემულია პენიტენციურ დაწესებულებებში განთავსებულ უცხოელ და მოქალაქეობის არმქონე ბრალდებულთა და მსჯავრდებულთა რაოდენობის ამსახველი დიაგრამები მოქალაქეობის სახელმწიფოების მიხედვით (იხ. დანართი, ცხრილი №33, №34):

უცხო ქვეყნის მოქალაქე და მოქალაქეობის არმქონე
ბრალდებულები და მსჯავრდებულები

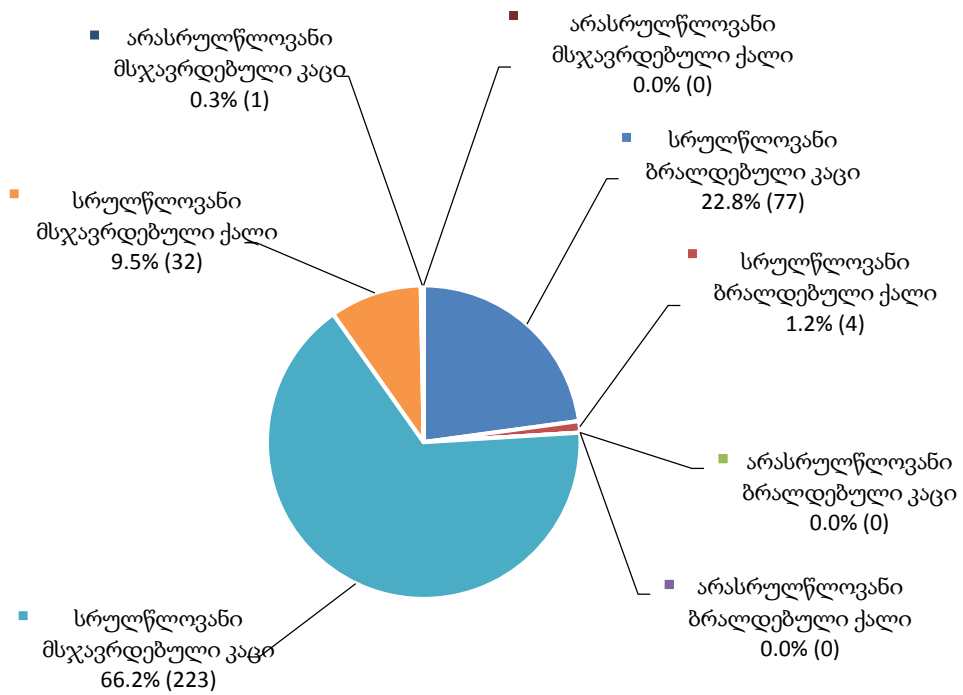


როგორც ამ დიაგრამიდან ჩანს, უცხოელთაგან უდიდესი ნაწილი თურქეთზე, აზერბაიჯანზე, რუსეთსა და სომხეთზე მოდის. დაბალი მაჩვენებლებით ხასიათდებიან ქვეყნები, რომლებიც დიაგრამაზე გაერთიანებულია კატეგორიაში „სხვა“ (ეგვიპტე - 1, ეთიოპია - 1, ეკვატორი - 1, კოლუმბია - 1, ლიბანი - 1, მექსიკა - 1, პაკისტანი - 1, ტაჯიკეთი - 1, ტუნისი - 1, ყაზახეთი - 1, ჰოლანდია - 1).

უცხო ქვეყნის მოქალაქე და მოქალაქეობის არმქონე
ბრალდებულები და მსჯავრდებულები



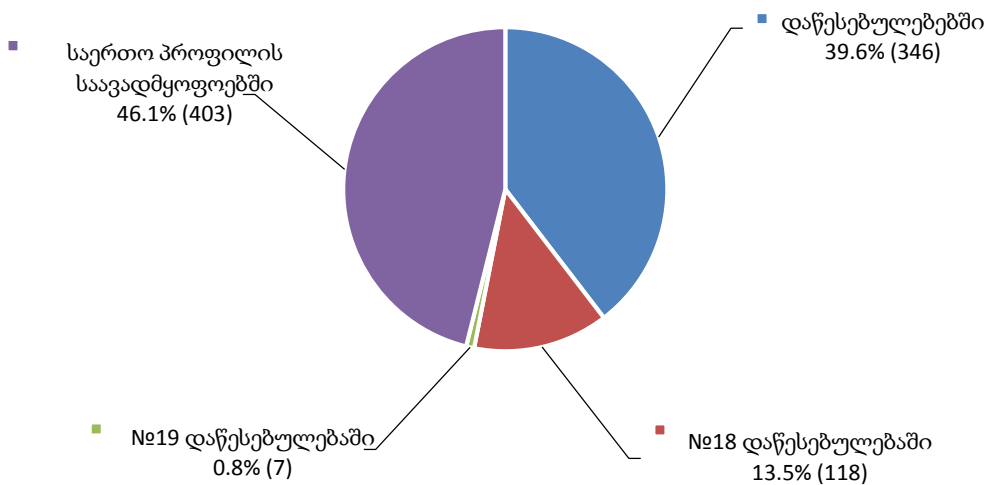
**უცხოელი ბრალდებულები და მსჯავრდებულები
სქესობრივ-ასაკობრივ ჭრილში**



11.7 პენიტენციურ სისტემაში და სისტემის გარეთ გადაყვანა

2016 წლის აგვისტოს თვეში, პენიტენციურ სისტემაში სულ 874 პირის გადაადგილება დაფიქსირდა. მათგან, საერთო პროფილის საავადმყოფოებში - 403, ხოლო სხვა პენიტენციურ დაწესებულებებში გადაყვანილ პირთა რაოდენობამ სულ 471 შეადგინა (იხ. დანართი, ცხრილი №35):

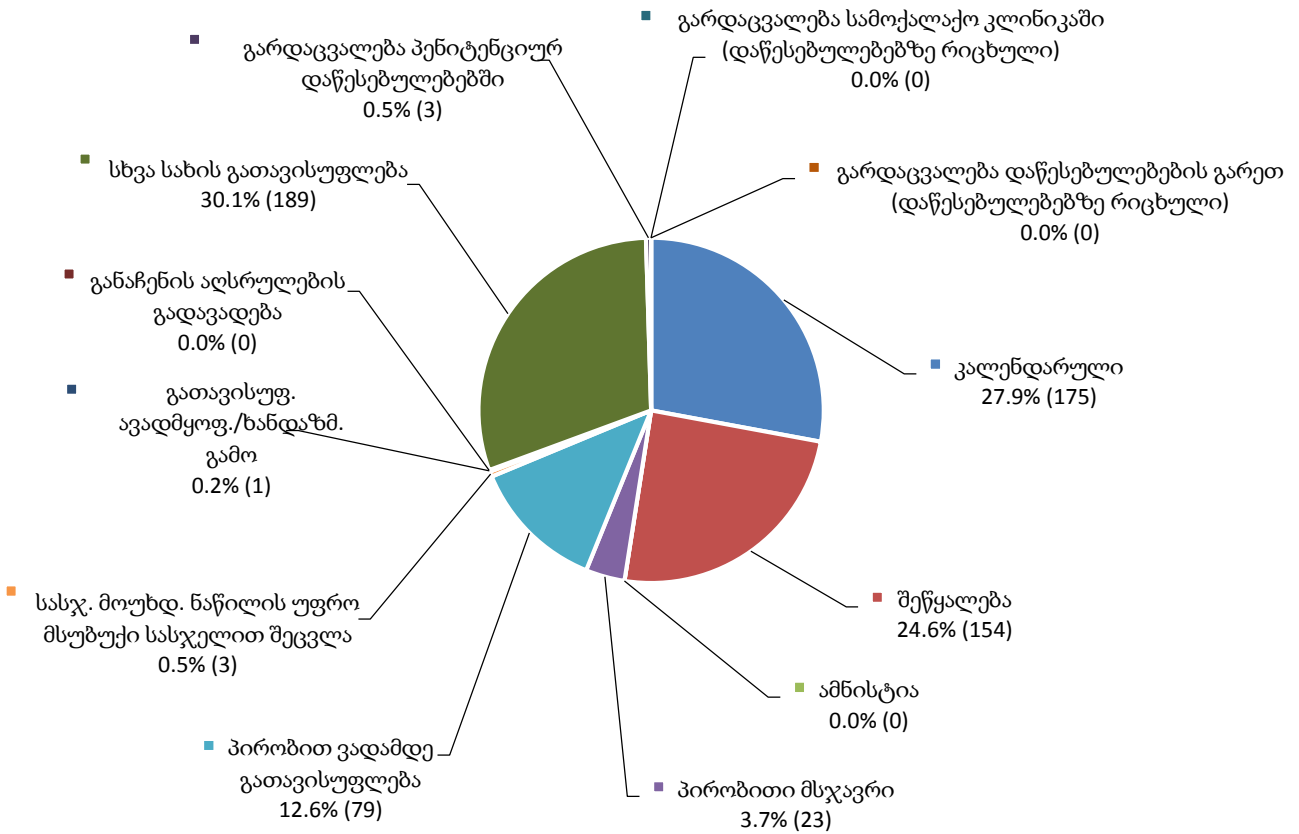
ბრალდებულთა და მსჯავრდებულთა გადაყვანა



11.8 პენიტენციური სისტემიდან გასვლა

2016 წლის აგვისტოს თვეში, პენიტენციურ დაწესებულებებში განთავსებულ პირთა რაოდენობამ წინა თვესთან შედარებით 627 ერთეულით დაიკლო. ქვემოთ დიაგრამაზე ნაჩვენებია საანგარიშო პერიოდისთვის პენიტენციური სისტემიდან სხვადასხვა საფუძვლით გასულ ბრალდებულთა და მსჯავრდებულთა საერთო რაოდენობა (იხ. დანართი, ცხრილი №36):

პენიტენციური სისტემიდან გასული ბრალდებულები და მსჯავრდებულები

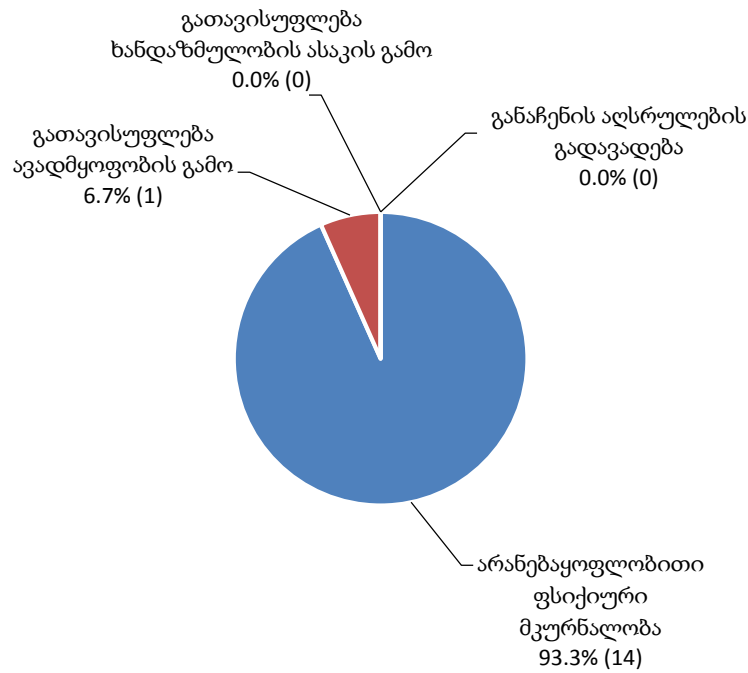


როგორც ვხედავთ, პენიტენციური სისტემიდან გასულ ბრალდებულთა და მსჯავრდებულთა უდიდესი წილი კალენდარულად (175), შეწყალებით (154), პირობით ვადამდე (79) და პირობითი მსჯავრით (23) გათავისუფლებულ მსჯავრდებულებზე მოდის. ხოლო, დაბალი მაჩვენებლით არის წარმოდგენილი სასჯელის მოუხდელი ნაწილის უფრო მსუბუქი სასჯელით შეცვლა (3), გარდაცვალება (3) და გათავისუფლება ავადმყოფობის ან ხანდაზმულობის ასაკის გამო (1). გარდა ამისა, სხვა სახით გათავისუფლებულთა (გირაო, საქმის შეწყვეტა, ექსტრადიცია და სხვა) საერთო რაოდენობა (189) მთლიანი რაოდენობის 30.1%-ს შეადგენდა.

11.9 პენიტენციური სისტემიდან ჯანმრთელობის მდგომარეობისა და ხანდაზმულობის ასაკის გამო გათავისუფლება

საანგარიშო პერიოდის განმავლობაში, ჯანმრთელობის მდგომარეობისა და ხანდაზმულობის ასაკის გამო გათავისუფლებულ მსჯავრდებულთა დეტალური მონაცემები მოცემულია შემდეგ დიაგრამაზე (იხ. დანართი, ცხრილი №36, №37):

ჯანმრთელობის მდგომარეობისა და ხანდაზმულობის ასაკის გამო გათავისუფლებული მსჯავრდებულები



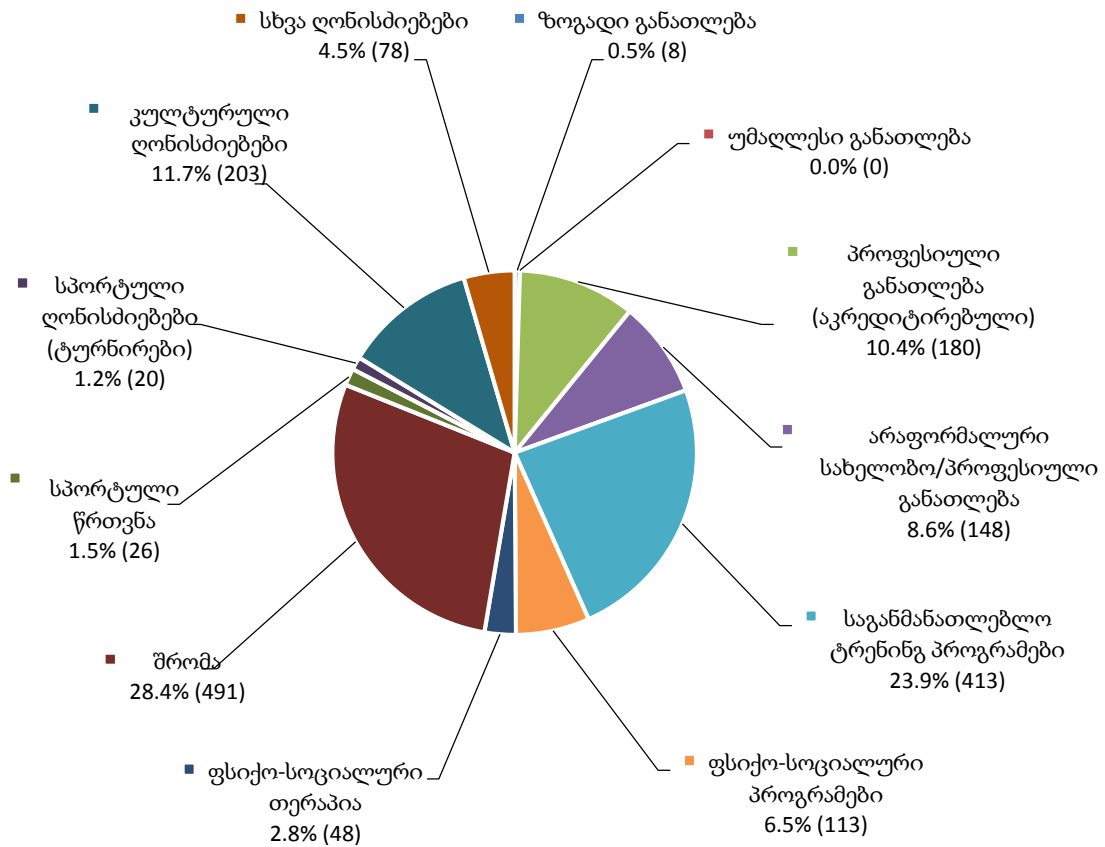
11.10 რესოციალიზაციის მიმდინარეობა

რესოციალიზაციის მიმდინარეობის მაჩვენებელი თითოეული დაწესებულებისთვის პროგრამებისა და ღონისძიებათა ტიპების მიხედვით ითვლება. ამ მიზნით ხდება თითოეულ პროგრამაში ჩართული ბრალდებულებისა და მსჯავრდებულების საერთო რაოდენობის აღრიცხვა და მათი დაყოფა სქესობრივ-ასაკობრივ ჯგუფებად.

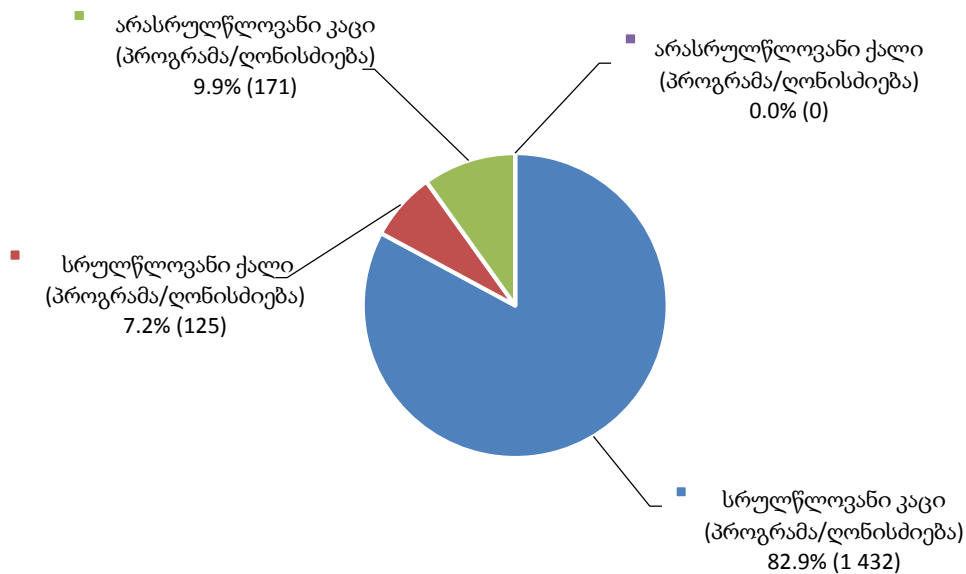
2016 წლის აგვისტოს თვეში, პენიტენციურ დაწესებულებებში რესოციალიზაციის პროგრამები სულ 1 728 პირისთვის მოქმედებდა. აღნიშნულ პროგრამებში, ყველაზე დიდი ადგილი, ქვემოთ მოცემული მაჩვენებლების მიხედვით შრომას (491) ეკავა.

ქვემოთ დიაგრამაზე ნაჩვენებია თითოეულ რესოციალიზაციის პროგრამასა და ღონისძიებაში ჩართული ბრალდებულებისა და მსჯავრდებულების რაოდენობის პროცენტული შედარება სქესობრივ-ასაკობრივ ჯგუფებში და დაწესებულებების მიხედვით (იხ. დანართი, ცხრილი №38, №39, №40):

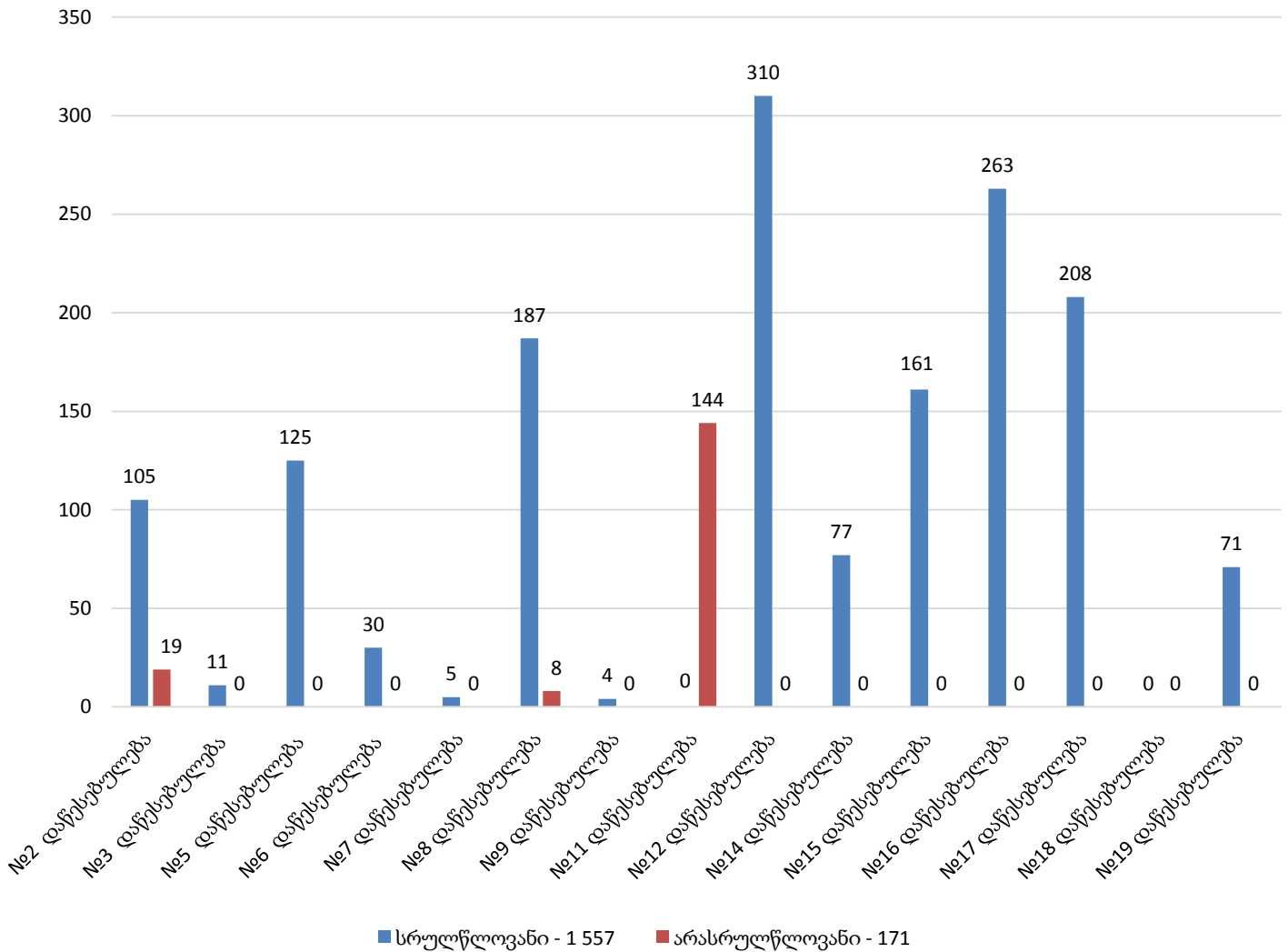
რესოციალიზაციის პროგრამებში/ღონისძიებებში ჩართული ბრალდებულები და მსჯავრდებულები (საერთო)



რესოციალიზაციის პროგრამებში/ღონისძიებებში ჩართული პირები სქესობრივ-საკობრივ ჭრილში (საერთო)

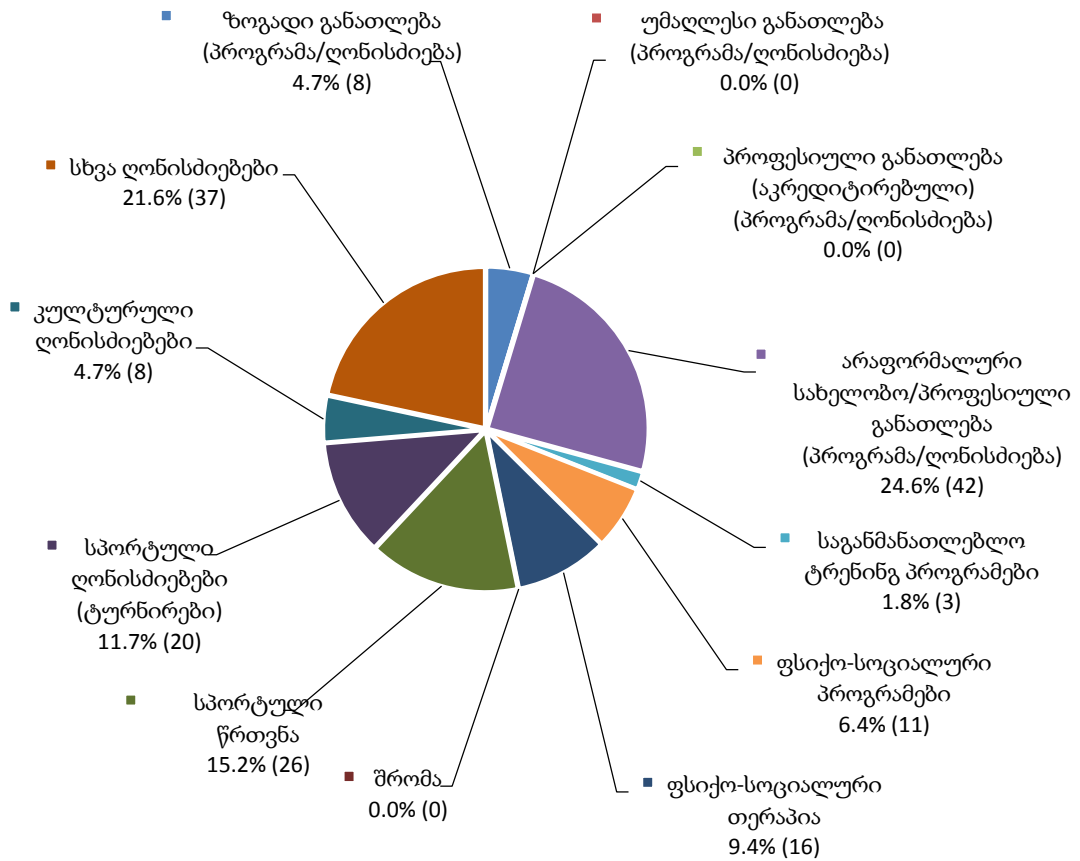


რესოციალიზაციის მიმდინარეობა
დაწესებულებებში (საერთო)



2016 წლის აგვისტოს თვეში, არასრულწლოვან ბრალდებულთა და მსჯავრდებულთა მიმართ განხორციელდა/მიმდინარეობდა რესოციალიზაციის 171 პროგრამა/ღონისძიება. ქვემოთ დიაგრამაზე ნაჩვენებია თითოეულ რესოციალიზაციის პროგრამასა და ღონისძიებაში ჩართული არასრულწლოვანი ბრალდებულებისა და მსჯავრდებულების რაოდენობის პროცენტული შედარება:

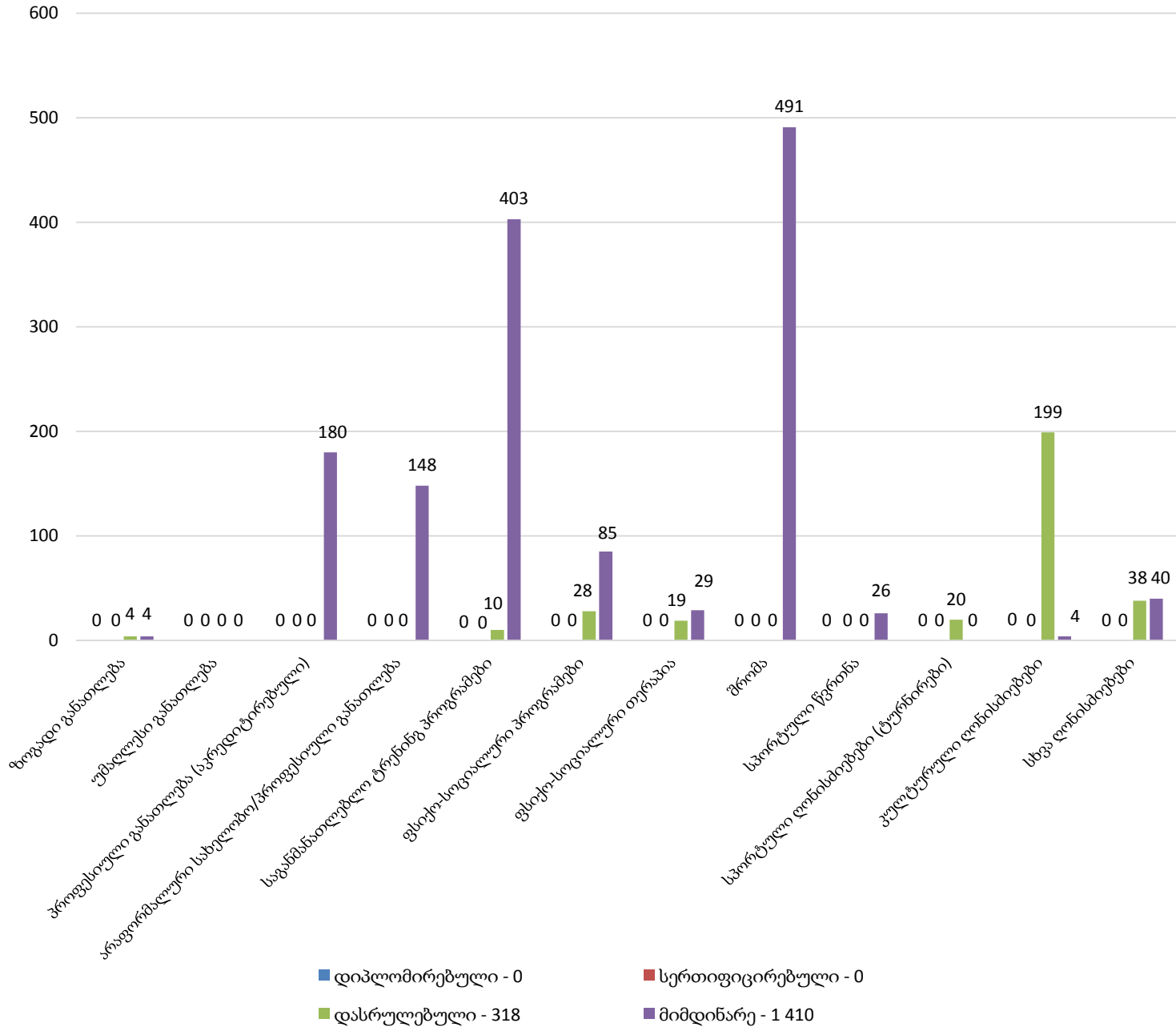
რესოციალიზაციის პროგრამებში/ღონისძიებებში
ჩართული არასრულწლოვანი პირები (საერთო)



საანგარიშო პერიოდში, 20 მამრობითი სქესის არასრულწლოვანი ბრალდებული/მსჯავრდებული რესოციალიზაციის 171 სხვადასხვა პროგრამასა და ღონისძიებაში იღებდა მონაწილეობას.

ქვემოთ დიაგრამაზე ნაჩვენებია რესოციალიზაციის მიმდინარე, დასრულებული, სერთიფიცირებული და დიპლომირებული პროგრამები/ღონისძიებები:

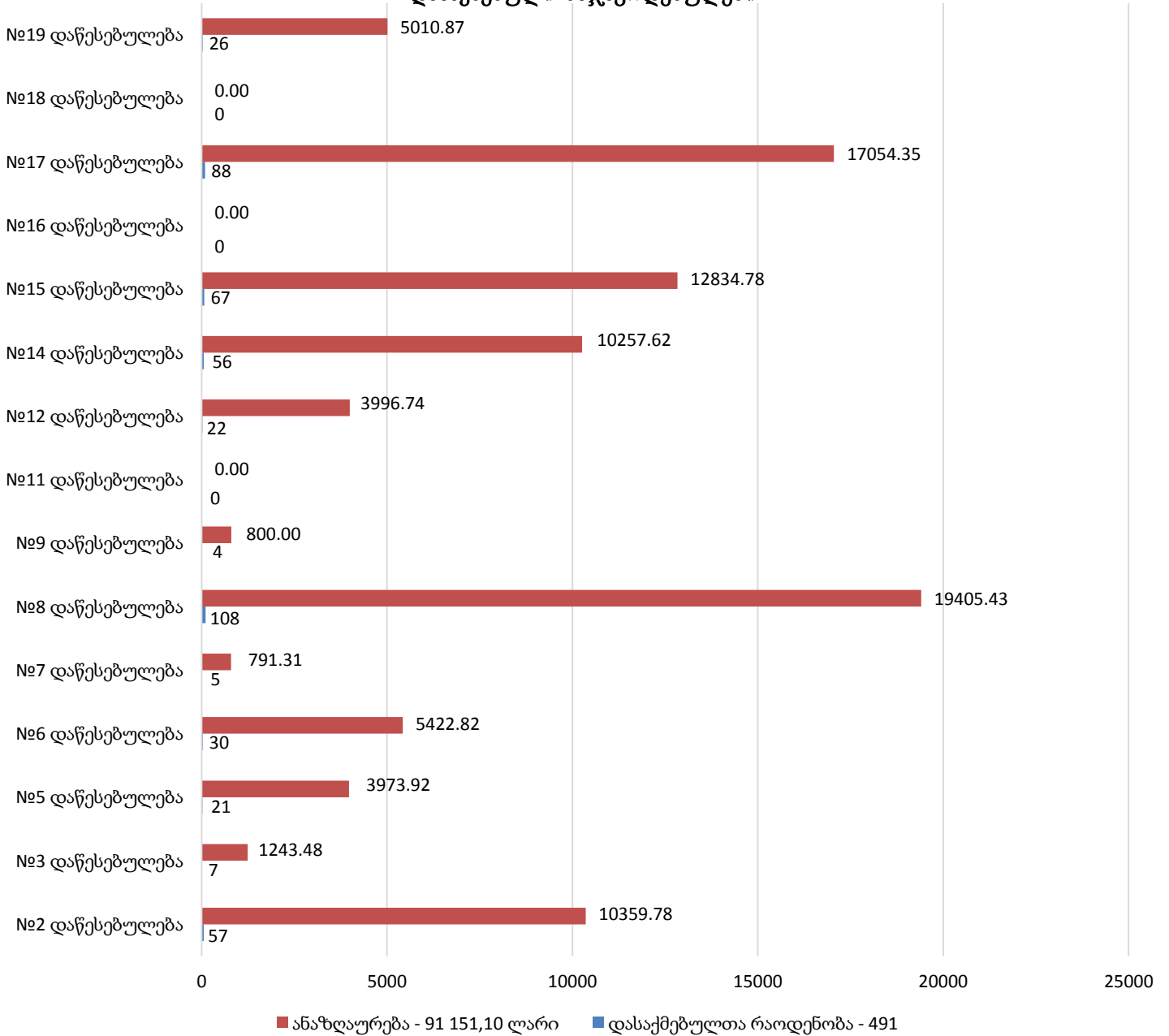
რესოციალიზაციის მიმდინარე, დასრულებული, სერთიფიცირებული და დიპლომირებული პროგრამები/ღონისძიებები



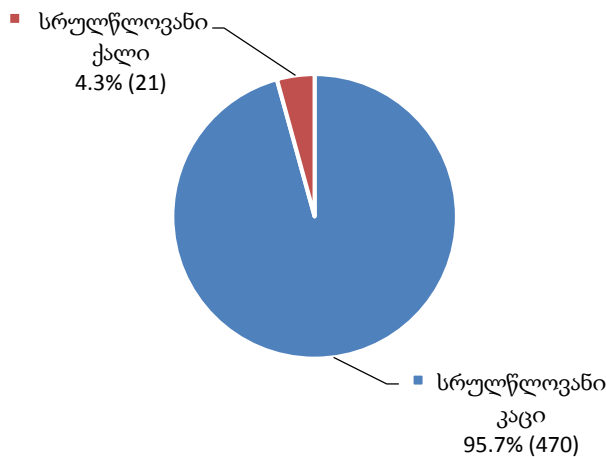
11.11 სამეურნეო სამუშაოებში დასაქმება

2016 წლის აგვისტოს თვეში, პენიტენციური დაწესებულებების სამეურნეო სამსახურებში დასაქმებული იყო 491 პირი. ქვემოთ დიაგრამებზე ნაჩვენებია მათი რაოდენობა სქესობრივი ჭრილისა და შრომის ანაზღაურების მიხედვით (იხ. დანართი, ცხრილი №41):

დაწესებულებებში
დასაქმებული მსჯავრდებულები



დასაქმებული მსჯავრდებულები
სქესობრივ კრილში

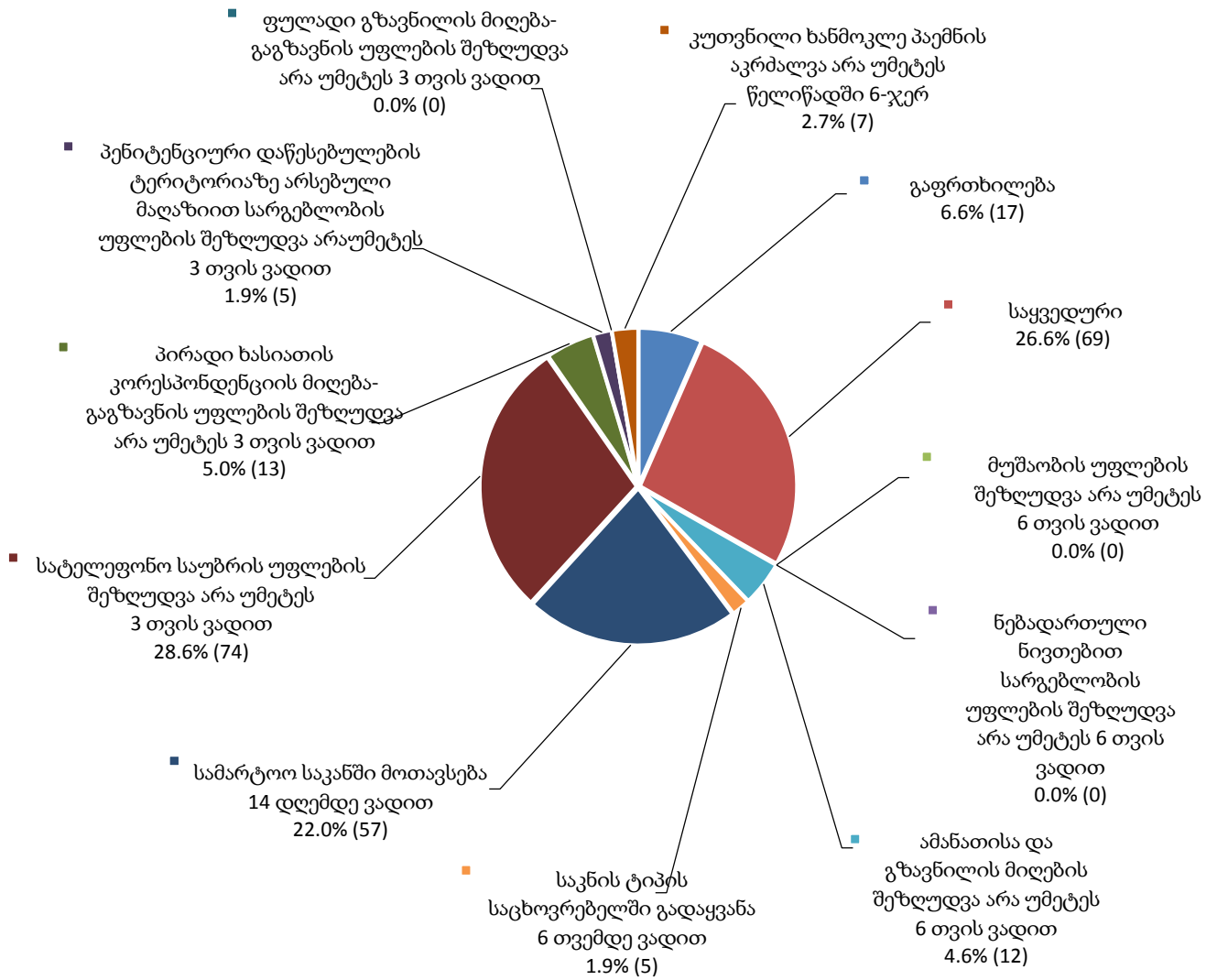


11.12 დისციპლინური სახდელები

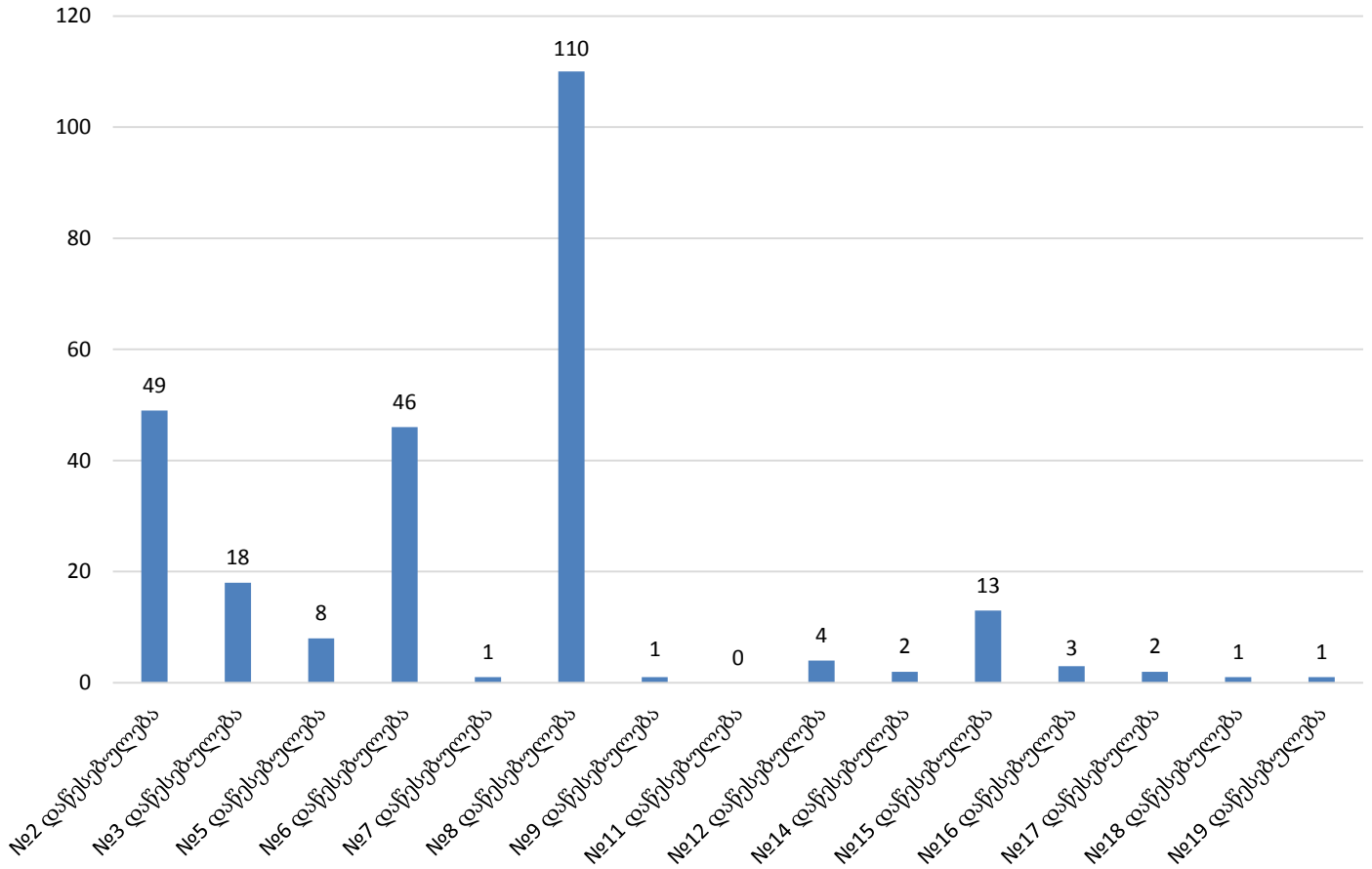
2016 წლის აგვისტოს თვეში, დისციპლინური სახდელები პენიტენციურ დაწესებულებებში 259-ჯერ იქნა გამოყენებული.

საანგარიშო პერიოდში განხორციელებული დისციპლინური სახდელები სახეებისა და დაწესებულებების მიხედვით გამოსახულია ქვემოთ დიაგრამებზე (იხ. დანართი, ცხრილი №42):

დისციპლინური სახდელები



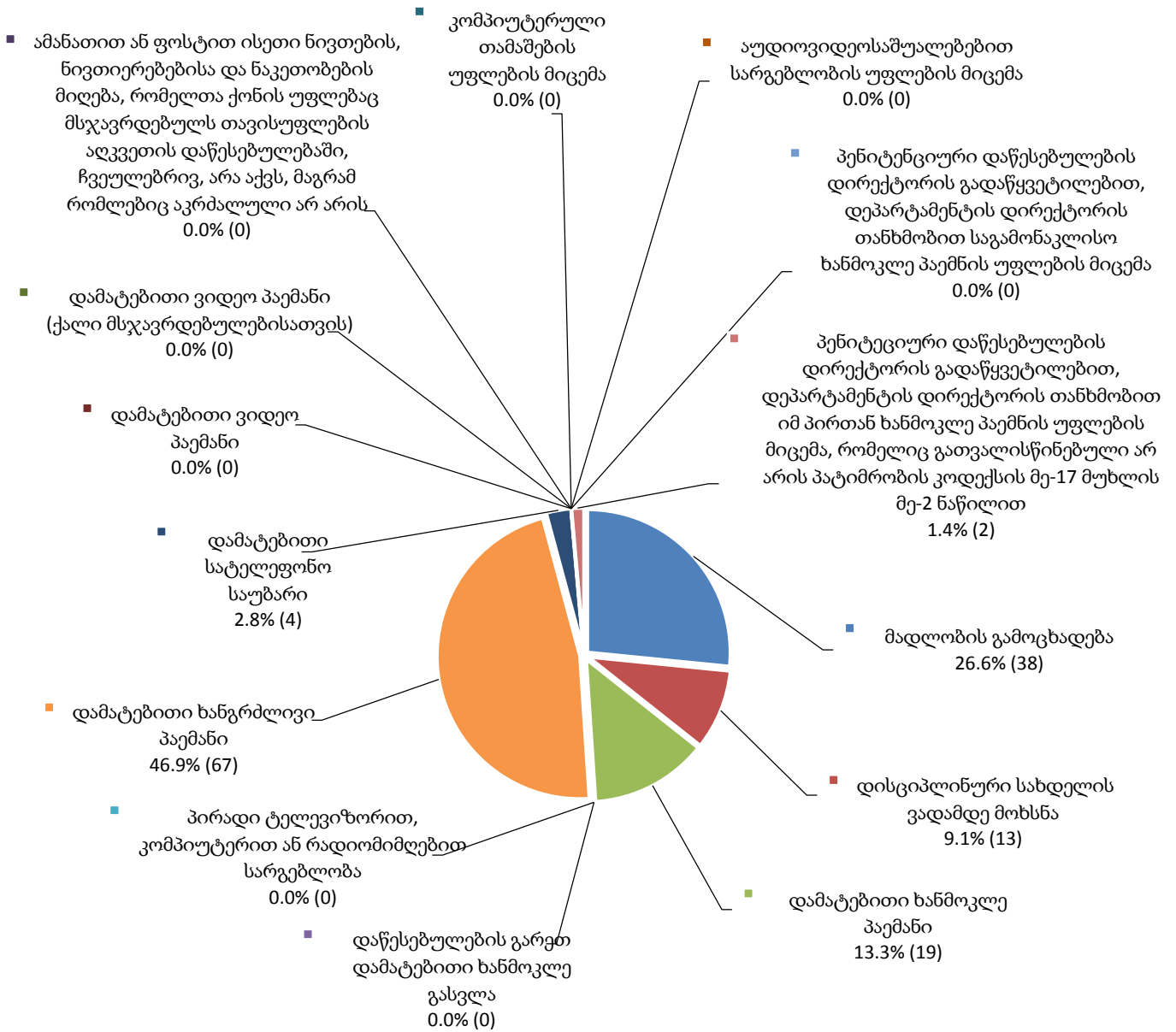
დისციპლინური სახდელები
დაწესებულებებში



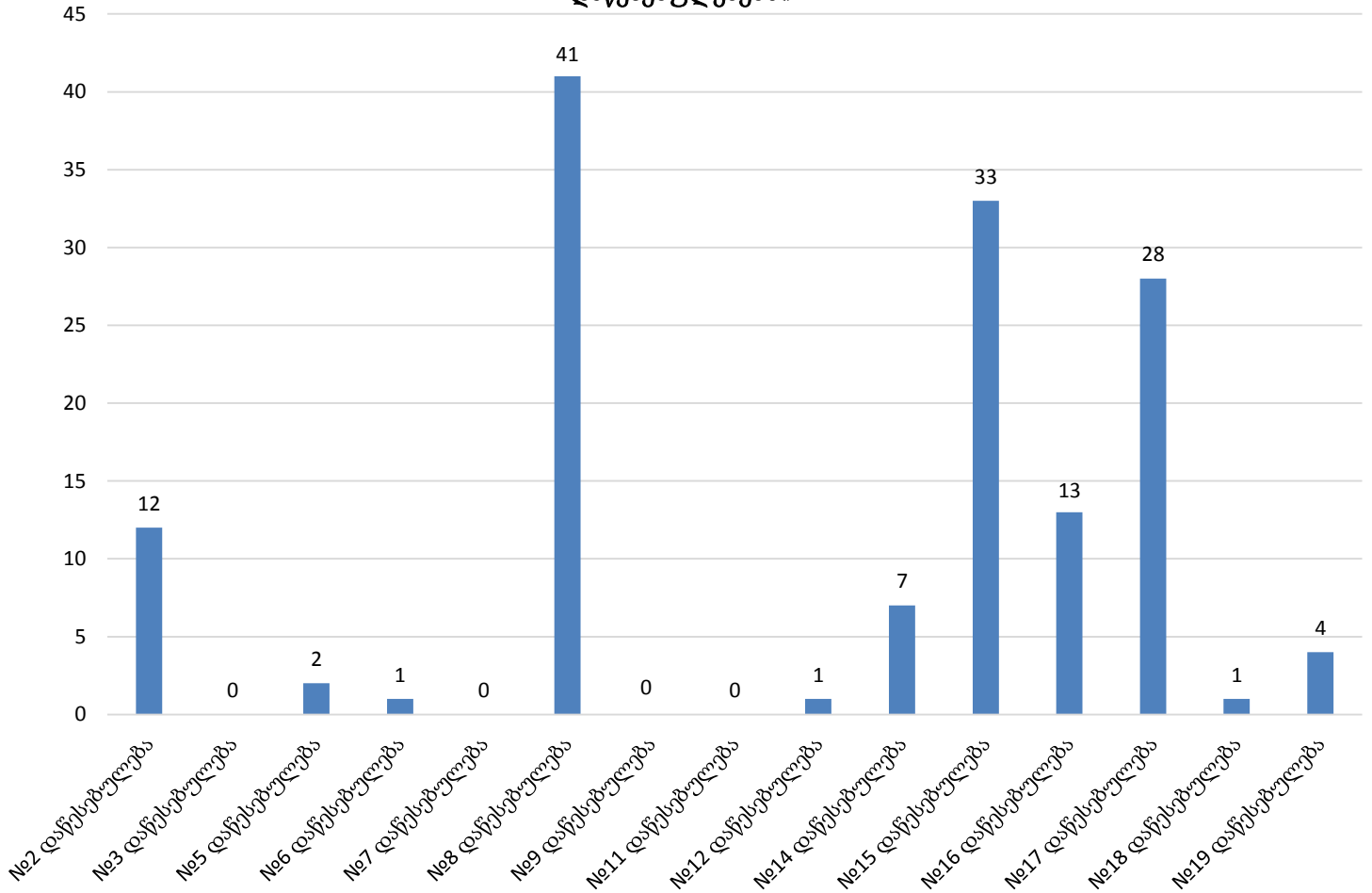
11.13 წახალისების ფორმები

2016 წლის აგვისტოს თვეში, მსჯავრდებულთა წახალისება 143-ჯერ განხორციელდა. მათი გადანაწილება წახალისების ფორმებისა და დაწესებულებების მიხედვით გამოსახულია ქვემოთ დიაგრამებზე (იხ. დანართი, ცხრილი №43):

წახალისების ფორმები



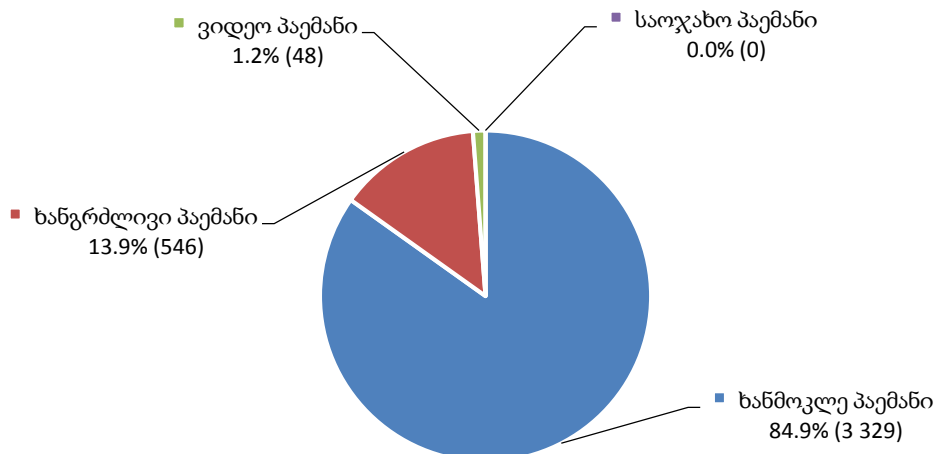
წახალისების ფორმები დაწესებულებებში



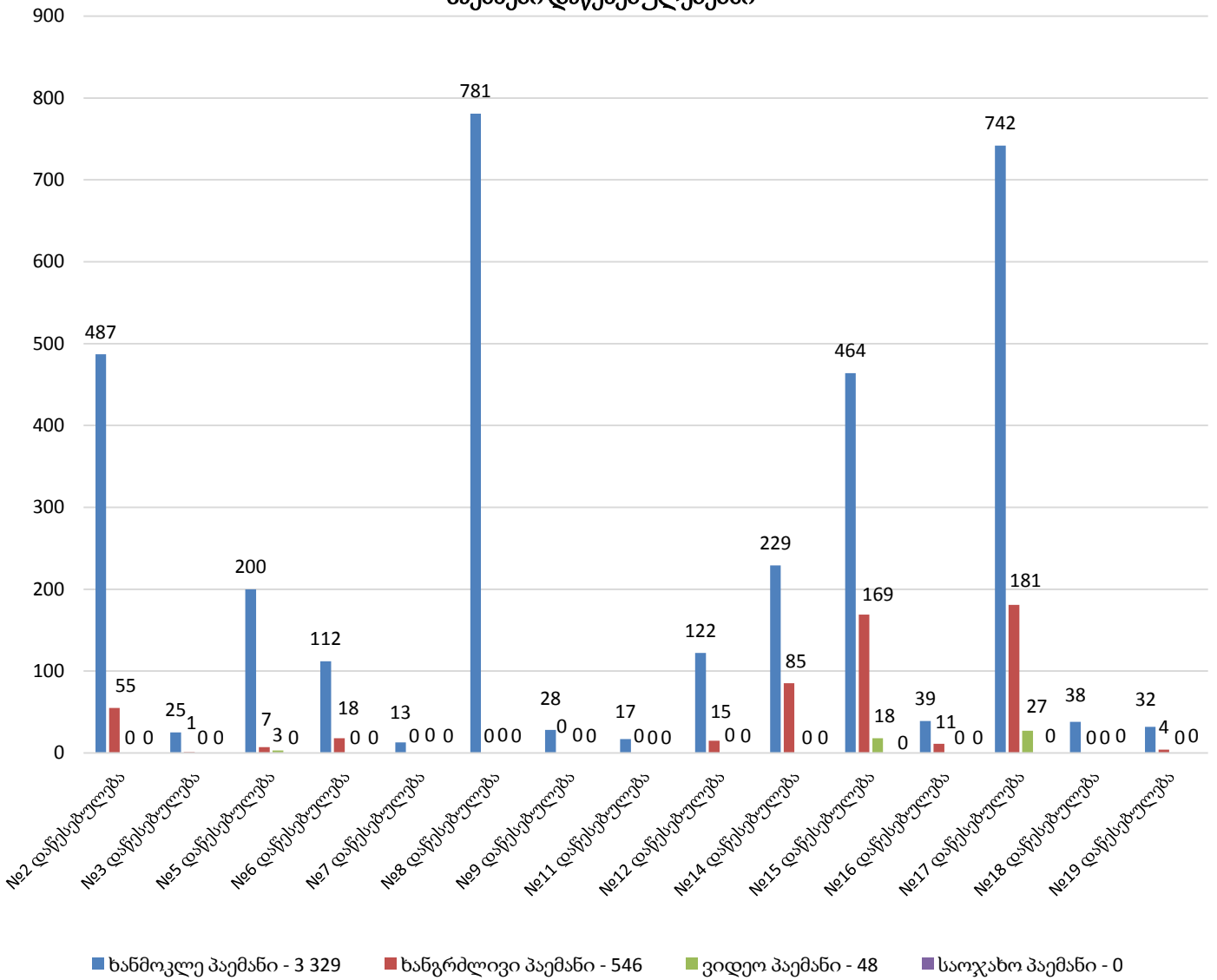
11.14 პაემნის ღონისძიებები

2016 წლის აგვისტოს თვეში, ბრალდებულებმა და მსჯავრდებულებმა პაემნის უფლებით სულ 3 923-ჯერ ისარგებლეს. განხორციელებული პაემნები სახეობებისა და დაწესებულებების მიხედვით გამოსახულია ქვემოთ დიაგრამებზე (იხ. დანართი, ცხრილი №44):

პაემნის ღონისძიებები



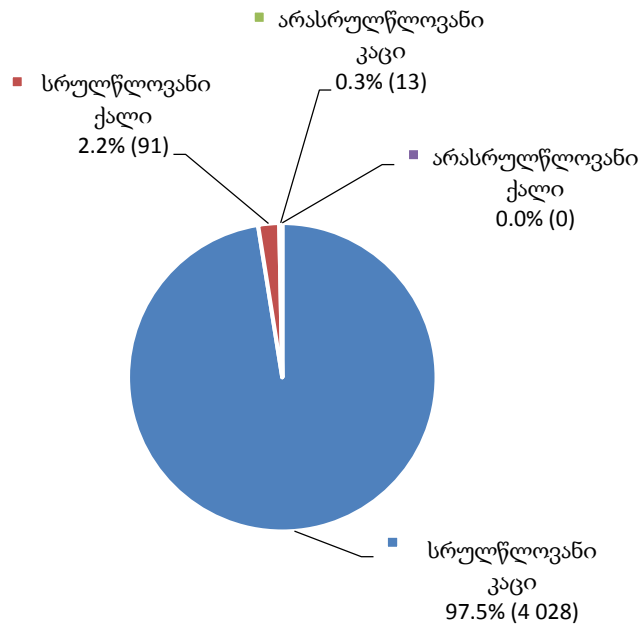
პაემნები დაწესებულებებში



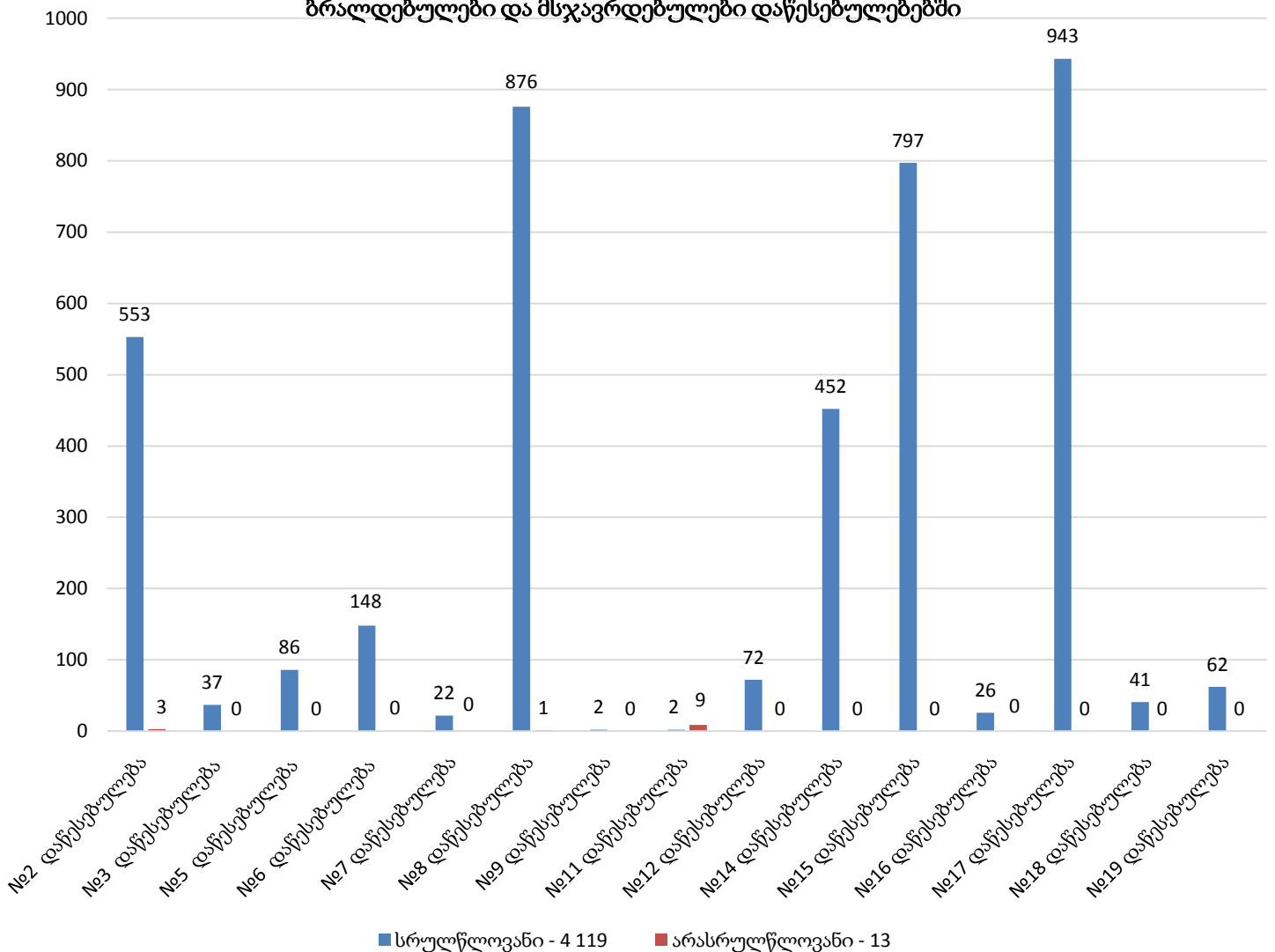
11.15 წარსულში ნასამართლავი ბრალდებულები და მსჯავრდებულები

2016 წლის აგვისტოს თვეში, წარსულში ნასამართლავ ბრალდებულთა და მსჯავრდებულთა რაოდენობა (4 132) სქესობრივ-ასაკობრივი ჭრილისა და დაწესებულებების მიხედვით გამოსახულია ქვემოთ დიაგრამებზე (იხ. დანართი, ცხრილი №45):

წარსულში ნასამართლევი ბრალდებულები და მსჯავრდებულები
სქესობრივ-ასაკობრივ ჯგუფში



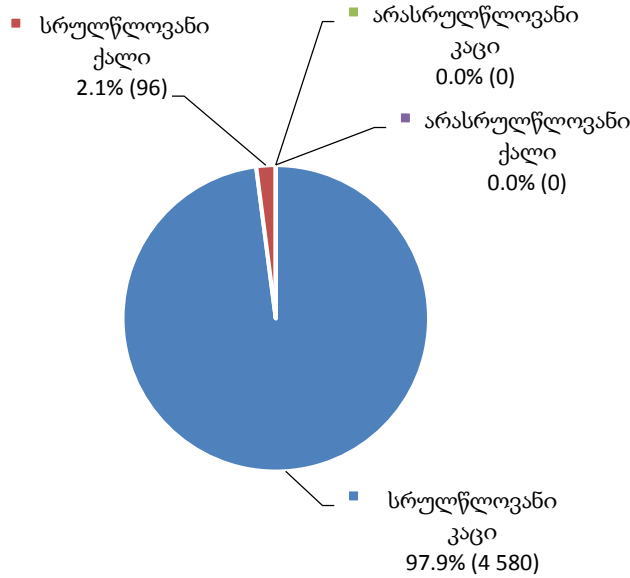
წარსულში ნასამართლევი
ბრალდებულები და მსჯავრდებულები დაწესებულებებში



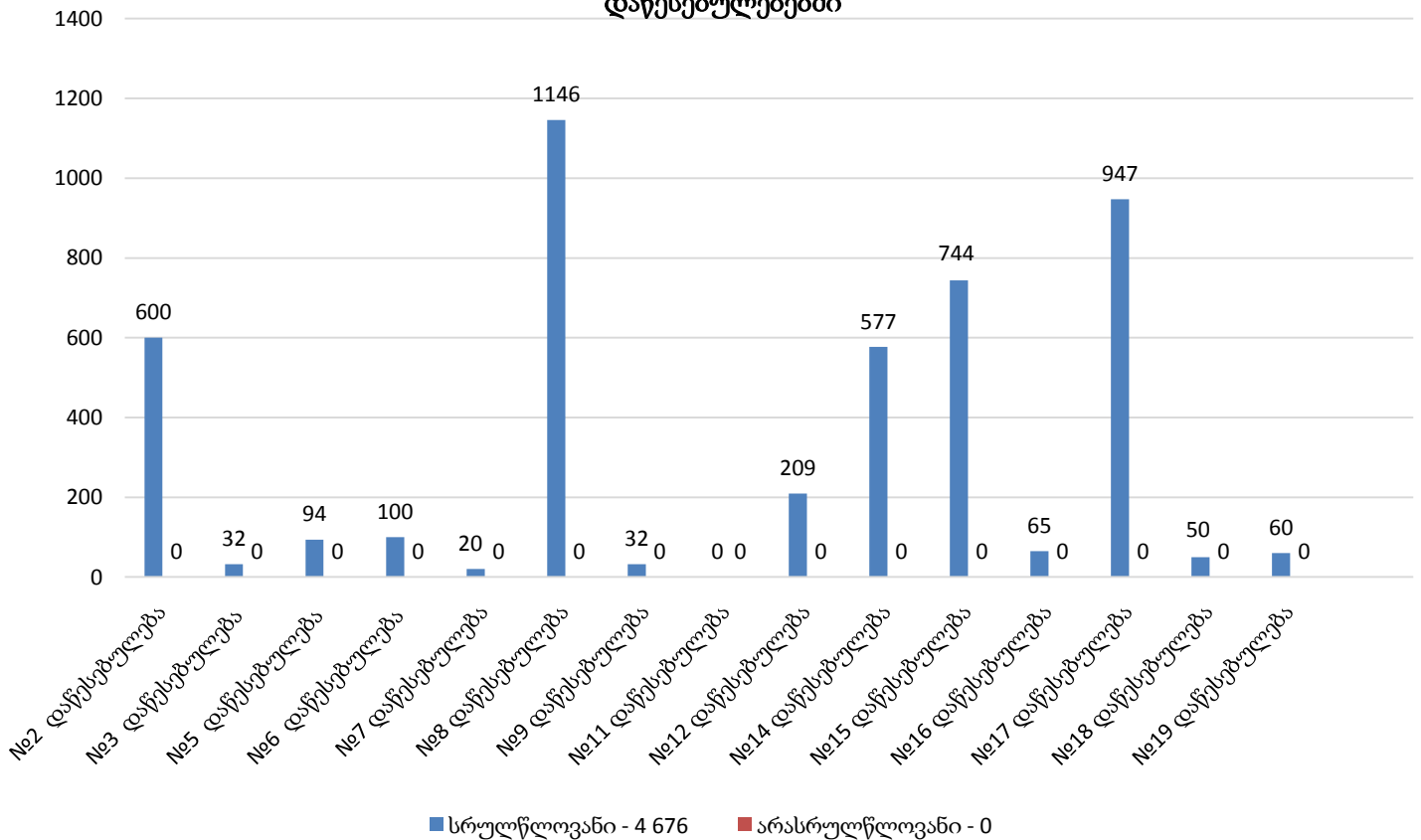
11.16 დაოჯახებული ბრალდებულები და მსჯავრდებულები

2016 წლის აგვისტოს თვეში, დაოჯახებულ ბრალდებულთა და მსჯავრდებულთა რაოდენობა (4 676) სქესობრივ-ასაკობრივი ჭრილისა და დაწესებულებების მიხედვით გამოსახულია ქვემოთ დიაგრამებზე (იხ. დანართი, ცხრილი №46):

დაოჯახებული ბრალდებულები და მსჯავრდებულები სქესობრივ-ასაკობრივ ჭრილში

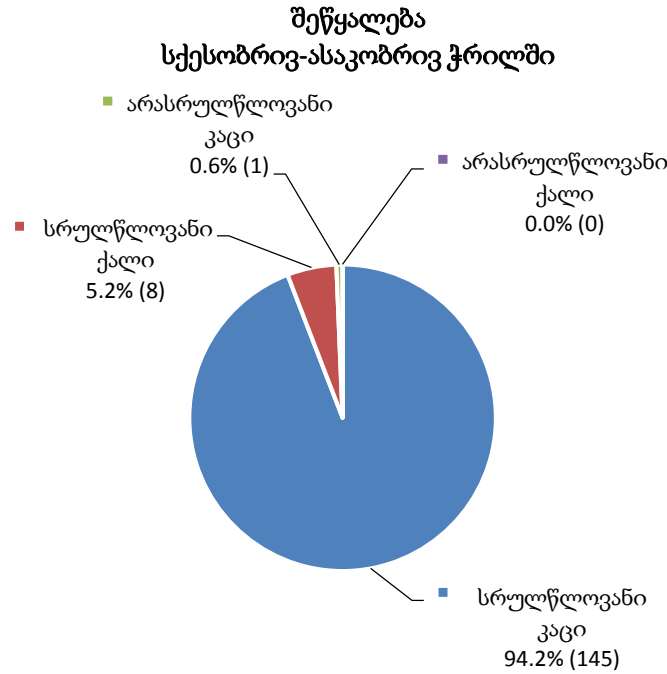


დაოჯახებული ბრალდებულები და მსჯავრდებულები დაწესებულებებში

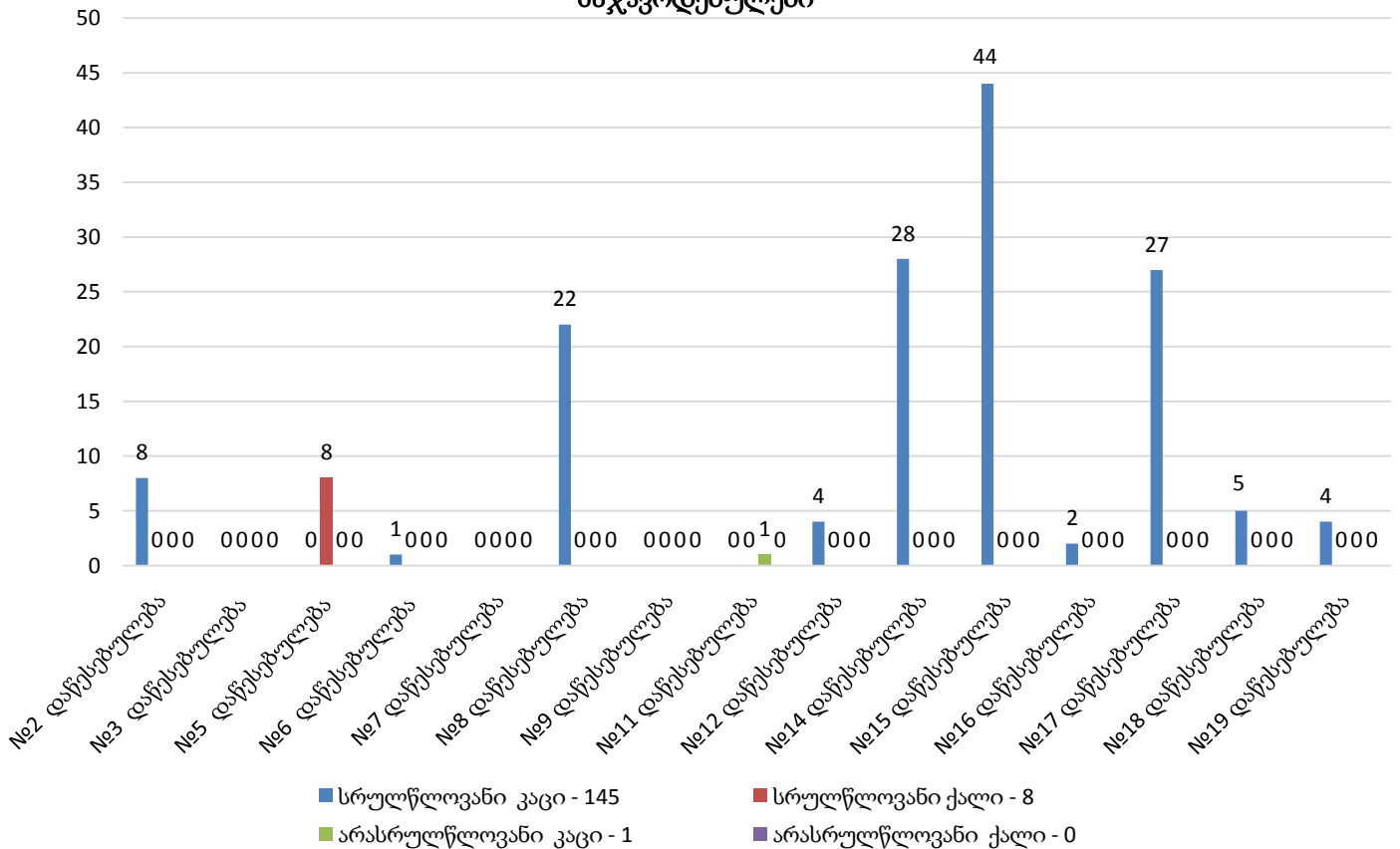


11.17 შეწყალების შედეგად საპატიმრო სასჯელისაგან გათავისუფლება

საანგარიშო პერიოდის განმავლობაში, შეწყალების შედეგად საპატიმრო სასჯელისაგან გათავისუფლებულ მსჯავრდებულთა რაოდენობა სქესობრივ-ასაკობრივი ჭრილისა და დაწესებულებების მიხედვით გამოსახულია ქვემოთ დიაგრამებზე (იხ. დანართი, ცხრილი №36, №47):



შეწყალების შედეგად საპატიმრო სასჯელისაგან გათავისუფლებული მსჯავრდებულები



11.18 ამნისტიის შედეგად საპატიმრო სასჯელისაგან გათავისუფლება

საანგარიშო პერიოდის განმავლობაში, ამნისტიის შედეგად არცერთი ბრალდებული/მსჯავრდებული არ გათავისუფლებულა (იხ. დანართი, ცხრილი №36, №48).

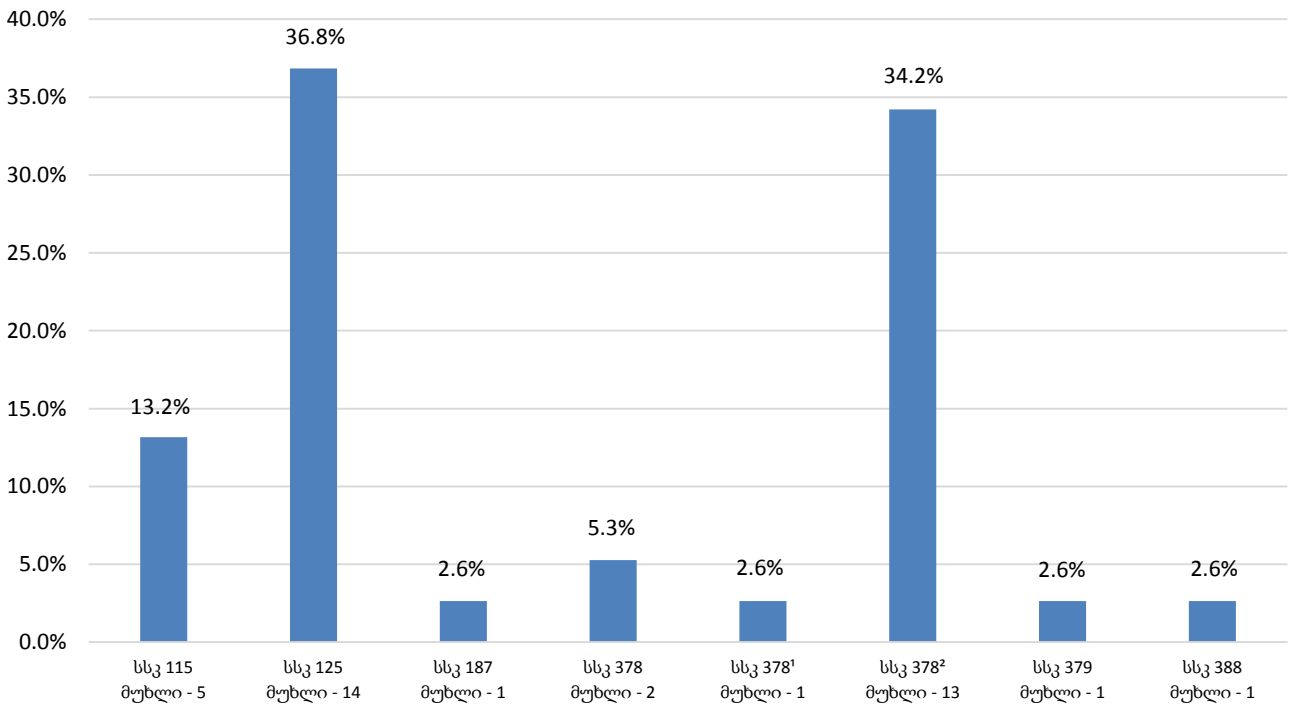
11.19 პენიტენციურ სისტემაში მომხდარი დანაშაულები

დანაშაულებრივი ფაქტების ჩადენის მაჩვენებელი პენიტენციურ სისტემაში გამოითვლება თითოეული დაწესებულებისთვის საქართველოს სსკ მუხლებით გათვალისწინებული ქმედებების მიხედვით, რაც დაწესებულებებში კრიმინოგენული ვითარების ცალ-ცალკე ჩვენების გარდა საერთო ვითარების ასახვის საშუალებასაც იძლევა. გარდა ამისა, კრიმინოგენული სიტუაციის აღმრიცხავი მონაცემთა ცხრილები დანაშაულებრივი ფაქტებისა და მათ ჩამდენ პირთა ასაკის ურთიერთმიმართებასაც აჩვენებს.

სამინისტროს საგამოძიებო დეპარტამენტის ინფორმაციაზე დაყრდნობით, 2016 წლის აგვისტოს თვეში, პენიტენციურ სისტემაში მომხდარი გამოსაძიებელი ფაქტების რაოდენობამ საქართველოს სისხლის სამართლის კოდექსის 8 მუხლით გათვალისწინებული 38 ერთეული ქმედება შეადგინა. მათგან, ყველაზე მეტი ხვედრითი წილი საქართველოს სსკ 125-ე (ცემა) და სსკ 378² (პატიმრობის ან თავისუფლების აღკვეთის დაწესებულებაში, დროებითი ყოფნის იზოლატორსა და ჰაუპტვახტში მოთავსებული პირისათვის დაწესებულებაში აკრძალული საგნის შენახვა, ტარება, სარგებლობა) მუხლებით ჩადენილ ქმედებებზე მოდის.

ქვემოთ მოცემულ დიაგრამაზე ნაჩვენებია საანგარიშო პერიოდში გამოძიების დაწყების საფუძველად ქცეული დანაშაულებრივი ფაქტების რაოდენობა და მათი ხვედრითი წილი საერთო რაოდენობაში (იხ. დანართი, ცხრილი №49, №50):

დანაშაულებრივი ფაქტები, რომლებზეც დაიწყო გამოძიება

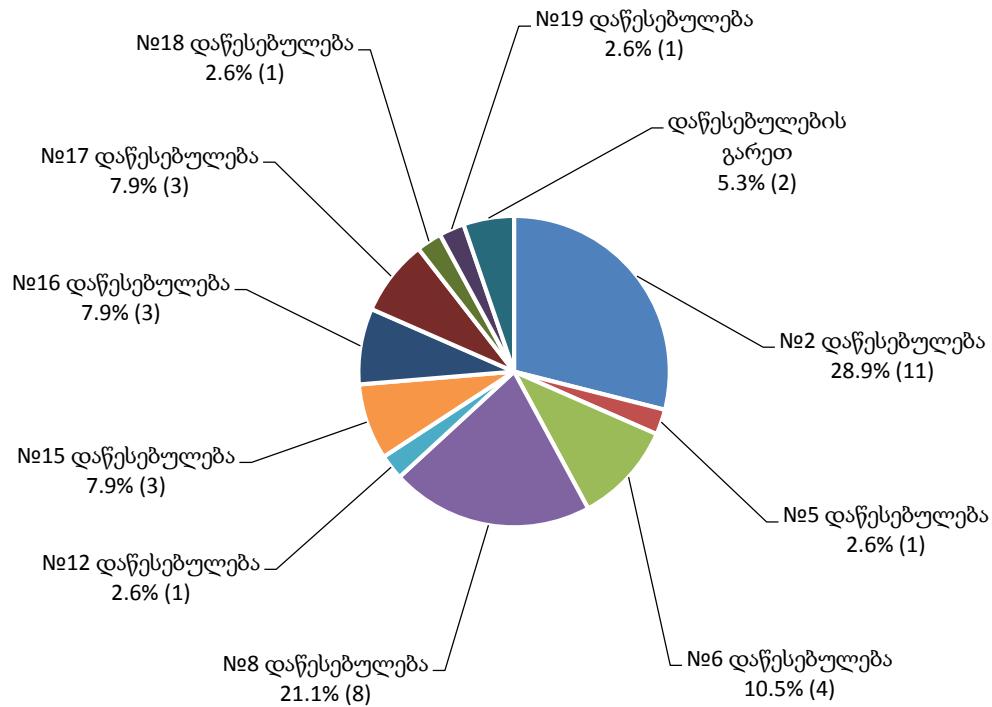


ჩადენილი დანაშაულებრივი ფაქტები

დაწესებულებებსა და დაწესებულებების გარეთ, პირთა ასაკობრივი ჯგუფების მიხედვით

2016 წლის აგვისტოს თვეში, გამოძიება 10 სხვადასხვა დაწესებულებაში და დაწესებულების გარეთ მომხდარ დანაშაულებრივ ფაქტებზე დაიწყო. შემდეგი გრაფიკი ადგილმდებარეობის მიხედვით ჩადენილი დანაშაულებრივი ფაქტების პროცენტულ მაჩვენებელს ასახავს:

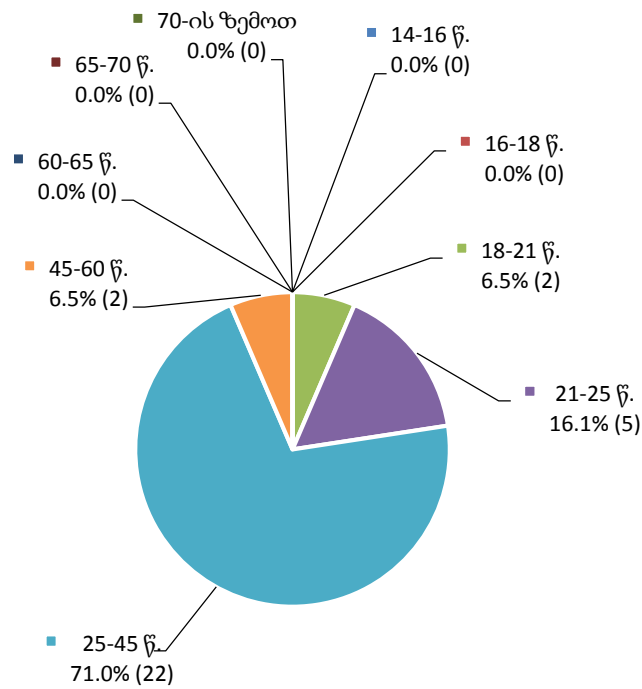
ჩადენილი დანაშაულებრივი ფაქტები დაწესებულებებში და დაწესებულების გარეთ



საანგარიშო პერიოდში, გამოძიება ჩადენილ დანაშაულებრივ ფაქტზე სულ 31 პირის მიმართ¹ წარიმართა. გამოძიების ობიექტს - ქმედების ჩამდენ პირთა საერთო რაოდენობის უმრავლესობას 25-45 წლამდე ასაკის პირები შეადგენდნენ. ქვემოთ ნაჩვენებ დიაგრამაზე ასახულია 2016 წლის აგვისტოს თვეში ჩადენილი ქმედებებისა და ჩამდენ პირთა ასაკობრივი კატეგორიების ურთიერთმიმართება:

¹ სსკ 125-ე მუხლით 4 საქმეზე და სსკ 378² მუხლით 3 საქმეზე, არ არის გამოკვეთილი დანაშაულის ჩამდენი პირი, გამოძიება დაწყებულია ფაქტებზე.

პირთა რაოდენობა, რომელთა მიმართაც დაწყებულია გამოძიება



11.20 ავადობა პენიტენციურ სისტემაში²

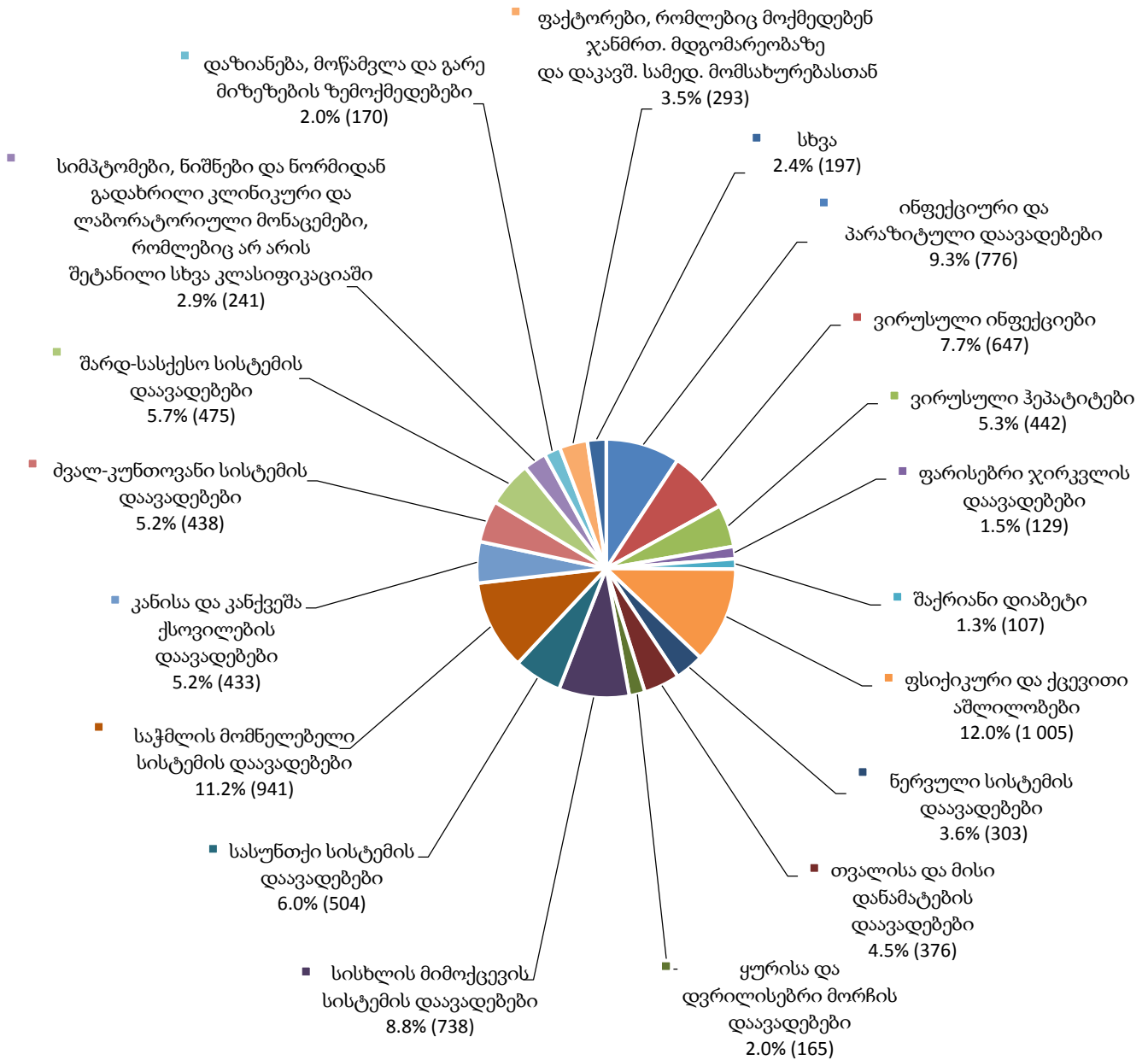
ავადობა (პრევალენტობა)

2016 წლის აგვისტოს თვეში, სამინისტროს სამედიცინო დეპარტამენტის მონაცემებით, ექიმ-სპეციალისტთა კონსულტაციების შედეგად გამოვლენილი სხვადასხვა სახეობის დაავადებათა საერთო რაოდენობა 8 380-ს გაუტოლდა. ქვემოთ მოცემულ დიაგრამაზე ნაჩვენებია დაავადებულთა ხვედრითი წილი კონკრეტული დაავადების მიხედვით. სამედიცინო მდგომარეობის ამსახველი მონაცემთა ცხრილები ასევე იძლევა დაავადებების სქესობრივ-ასაკობრივ ჯგუფებში გავრცელების რაოდენობრივი მასშტაბის დადგენის საშუალებას.

პენიტენციურ სისტემაში გავრცელებული დაავადებებიდან ყველაზე დიდი წილი ფსიქიკურ და ქვევით აშლილობებზე (1 005) მოდის. ხოლო, ყველაზე დაბალი მაჩვენებლით წარმოდგენილი დაავადებები გაერთიანებულია კატეგორიაში „სხვა“ (ნაწლავური ინფექციები (52), ადამიანის იმუნოდეფიციტის ვირუსით გამოწვეული ავადმყოფობები (47), უპირატესად სქესობრივი გზით გადამდები ინფექციები (39), სისხლისა და სისხლმზადი ორგანოების დაავადებები და იმუნური მექანიზმების მიმდინარე ზოგიერთი დარღვევები (34), სიმსივნეები (15), ავადობისა და სიკვდილიანობის გარე მიზეზები (7), ორსულობა, მშობიარობა და ლოგინობის ხანა (2), თანდაყოლილი მანკები, დეფორმაციები და ქრომოსომული დარღვევები (1)) (იხ. დანართი, ცხრილი №51):

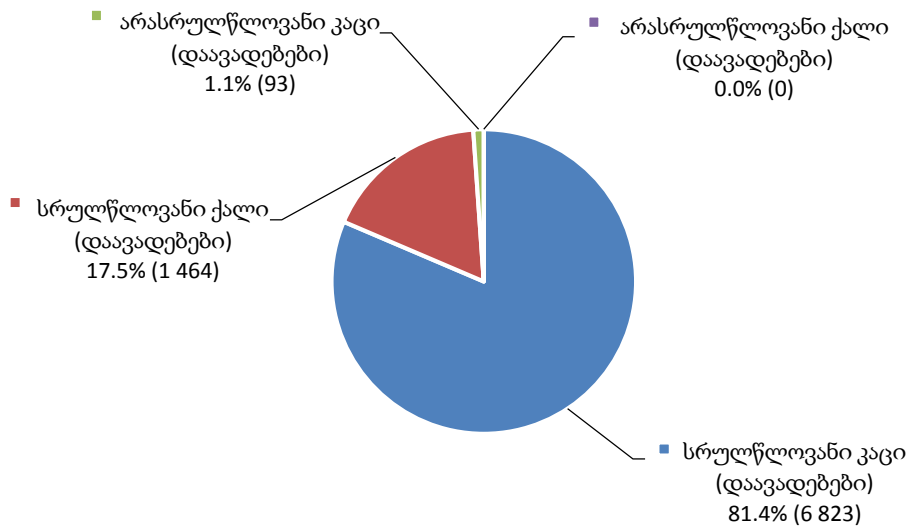
² დაავადებათა შესაბამისი კოდები (ICD10) იხილეთ ანგარიშის დანართში.

ავადობა პენიტენციურ სისტემაში



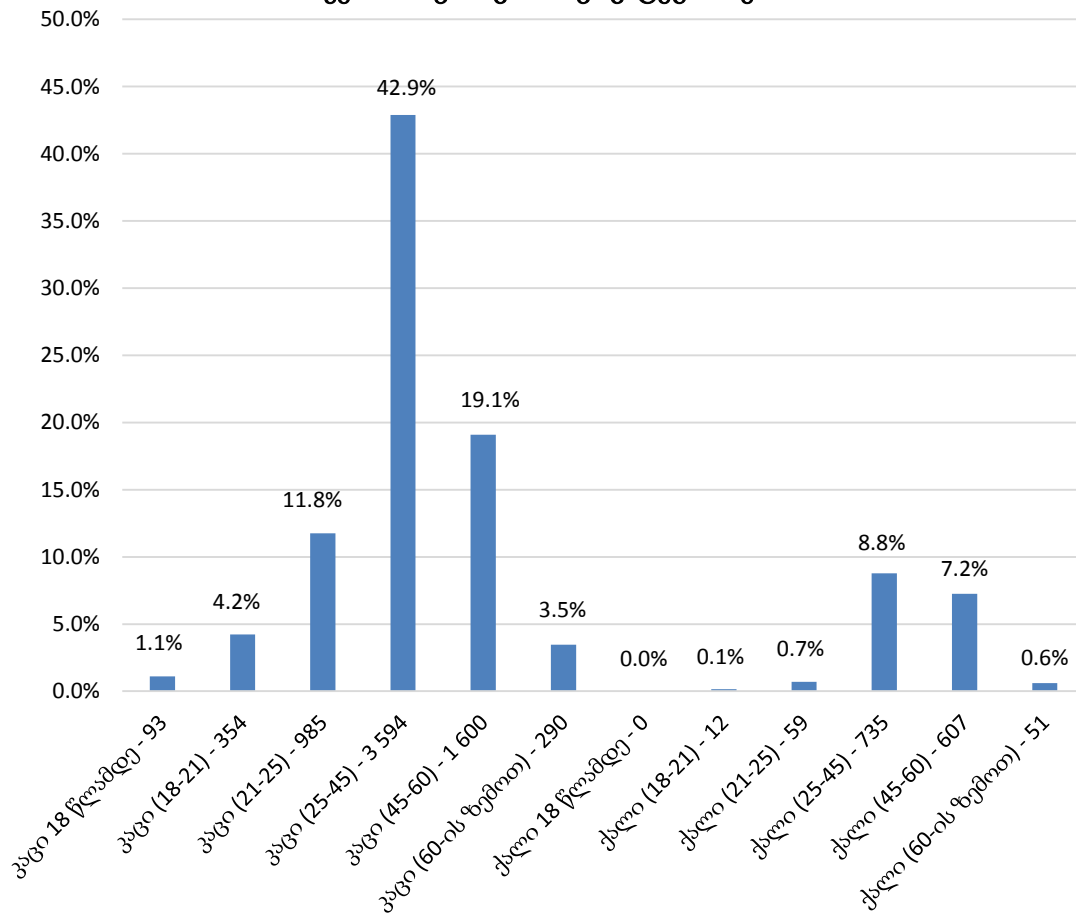
დაავადებული პირების კატეგორიაში ყველაზე მეტი მაჩვენებლით სრულწლოვანი კაცები (6 823) ხასიათდებიან. დაავადებები სქესობრივ-ასაკობრივი ჯგუფების მიხედვით ქვემოთ დიაგრამაზეა წარმოდგენილი (იხ. დანართი, ცხრილი №52):

დაავადებულ ბრალდებულთა და მსჯავრდებულთა
სქესობრივ-ასაკობრივი ჯგუფები



შემდეგი დიაგრამა განსაზღვრავს ქალებისა და კაცების ასაკობრივი კატეგორიების ხვედრით წილს დაავადებულთა საერთო რაოდენობაში:

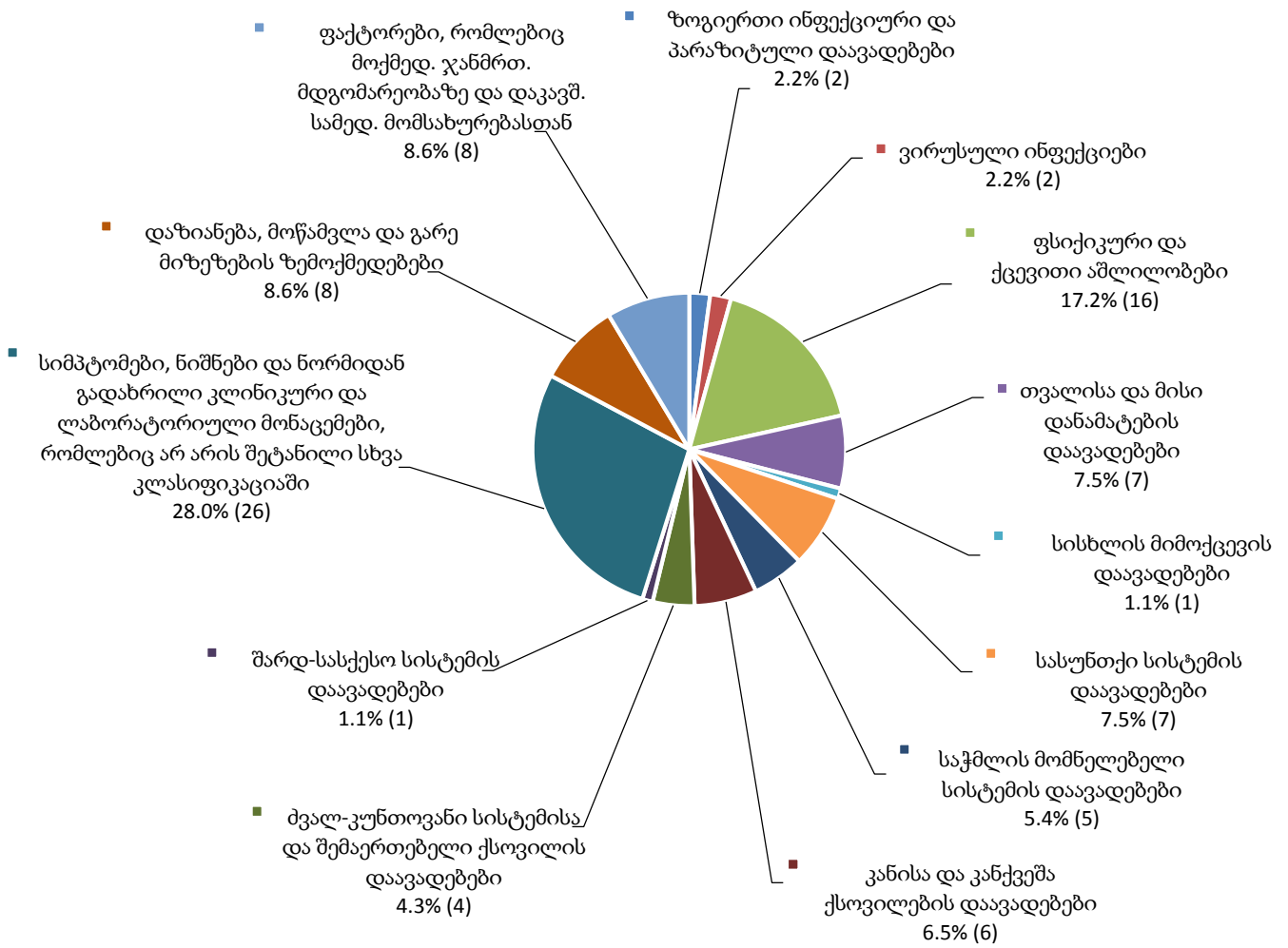
დაავადებულ ბრალდებულთა და მსჯავრდებულთა
სქესობრივ-ასაკობრივი კატეგორიები



მოცემული დიაგრამიდან ჩანს, რომ მიმდინარე წლის აგვისტოს თვეში, დაავადებათა ყველაზე მაღალი მაჩვენებელი კაცებსა და ქალებში 25-45 წლამდე ასაკობრივ კატეგორიებში გამოვლინდა.

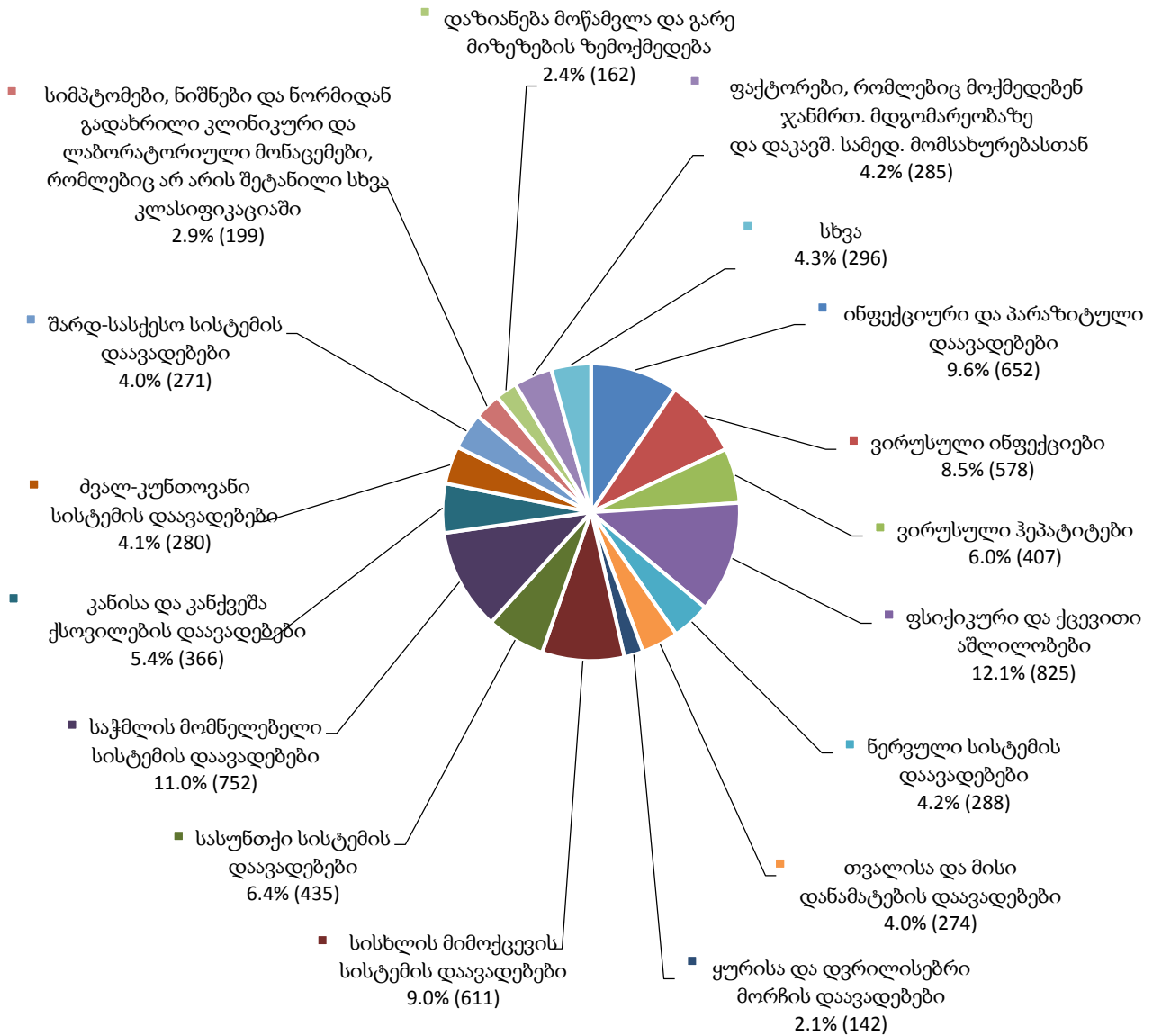
არასრულწლოვნებში დაავადებების რაოდენობა დაავადებათა მთლიანი რაოდენობის 1.1%-ს შეადგენს. დიაგრამაზე აღნიშნულია დაავადებათა მაჩვენებელი არასრულწლოვან ბრალდებულებსა და მსჯავრდებულებში დაავადებათა კატეგორიის მიხედვით:

დაავადებები არასრულწლოვან კაცებში/ქალებში



შემდეგი ორი დიაგრამა აჩვენებს დაავადებათა კატეგორიების გავრცელების მასშტაბს ცალ-ცალკე მამრობითი და მდედრობითი სქესის სრულწლოვან ბრალდებულთა და მსჯავრდებულთა მიმართ (იხ. დანართი, ცხრილი №52):

დაავადებები სრულწლოვან კაცებში



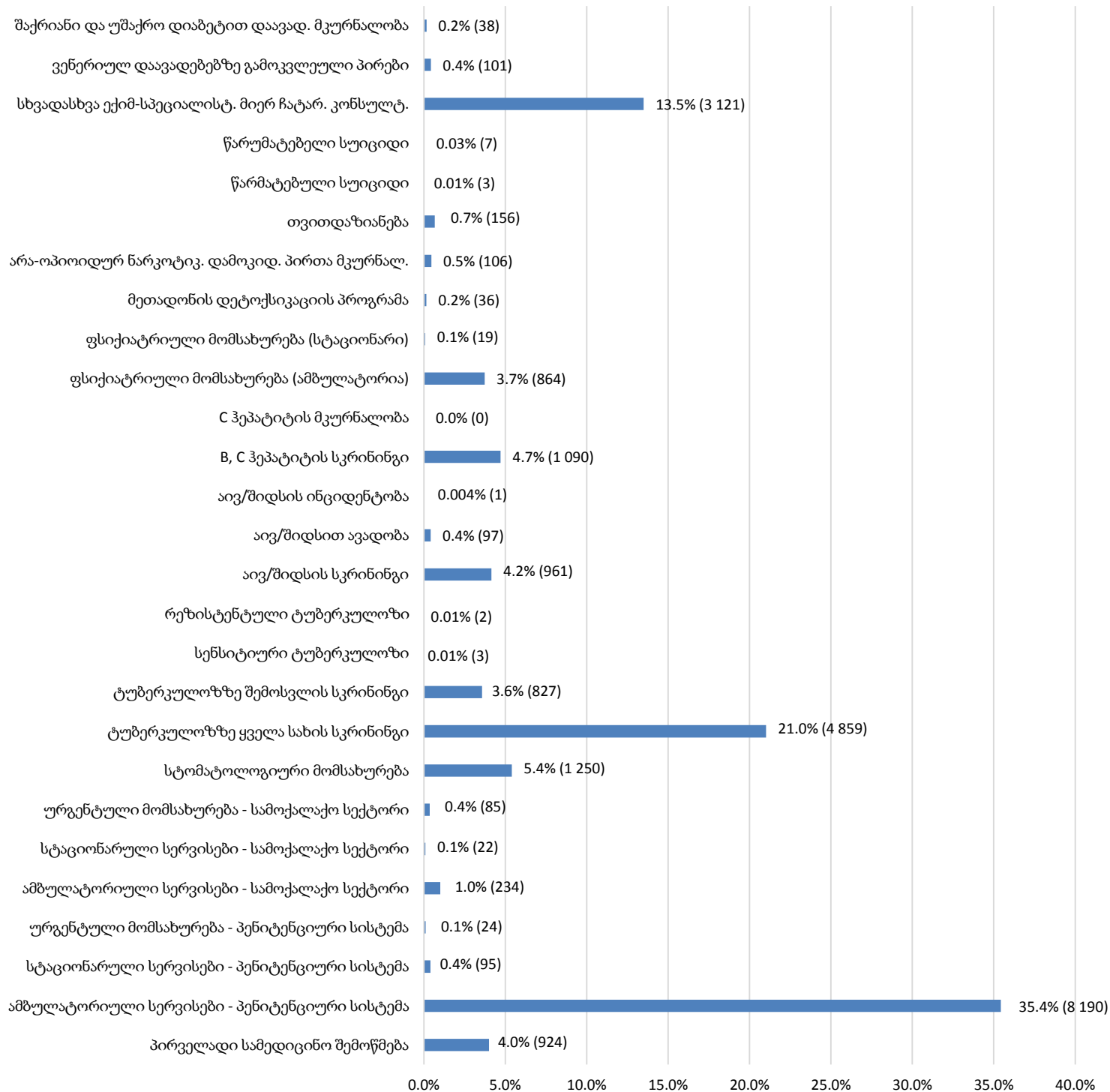
დიაგრამაზე ყველაზე დაბალი მაჩვენებლით წარმოდგენილი დაავადებები გაერთიანებულია კატეგორიაში „სხვა“ (შაქრიანი დიაბეტი (88), ფარისებრი ჯირკვლის დაავადებები (62), ნაწლავური ინფექციები (52), ადამიანის იმუნოდეფიციტის გზით გამოწვეული ავადმყოფობები (44), სისხლისა და სისხლმზადი ორგანოების დაავადებები და იმუნური მექანიზმის მიმდინარე ზოგიერთი დარღვევები (19), უპირატესად სქესობრივი გზით გადამდები ინფექციები (12), სიმსივნეები (12), ავადობისა და სიკვდილიანობის გარე მიზეზები (7)).

სამედიცინო სერვისებით უზრუნველყოფა

პენიტენციურ დაწესებულებებში მკურნალობასთან დაკავშირებული მონაცემები ამ ეტაპზე წლიურ ფორმაში ყოველთვიურად გაწეული პრევენციული და სამკურნალო ღონისძიებების მიხედვით ითვლება.

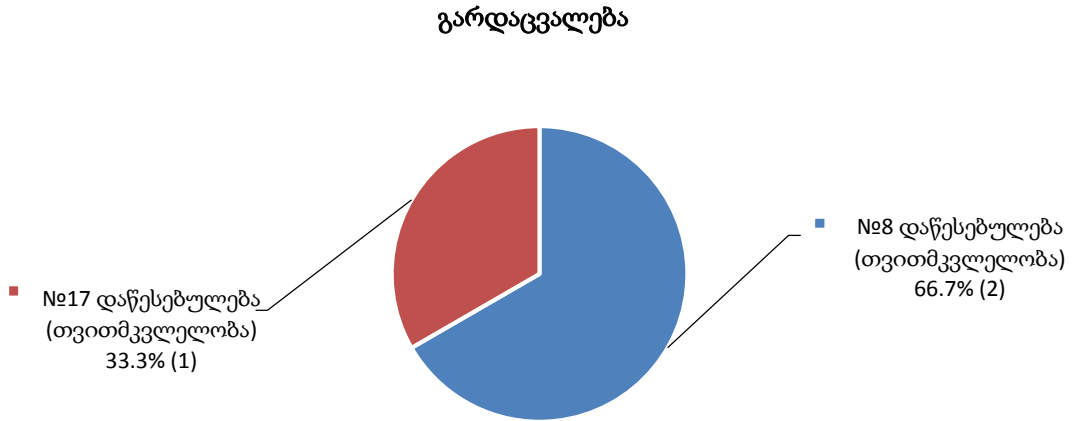
ქვემოთ ნაჩვენებია დიაგრამა პენიტენციურ დაწესებულებებში განთავსებულ პირთათვის 2016 წლის აგვისტოს თვეში სამედიცინო სერვისებით უზრუნველყოფას პრევენციული და სამკურნალო ღონისძიებების ტიპების მიხედვით წარმოგვიდგენს (იხ. დანართი, ცხრილი №53):

პრევენციული და სამკურნალო ღონისძიებები



11.21 გარდაცვალება

2016 წლის აგვისტოს თვეში, პენიტენციურ დაწესებულებებში ბრალდებულის/მსჯავრდებულის თვითმკვლელობით გარდაცვალების 3 ფაქტი დაფიქსირდა. ზემოაღნიშნული ასახულია ქვემოთ დიაგრამებზე (იხ. დანართი, ცხრილი №54, №55):

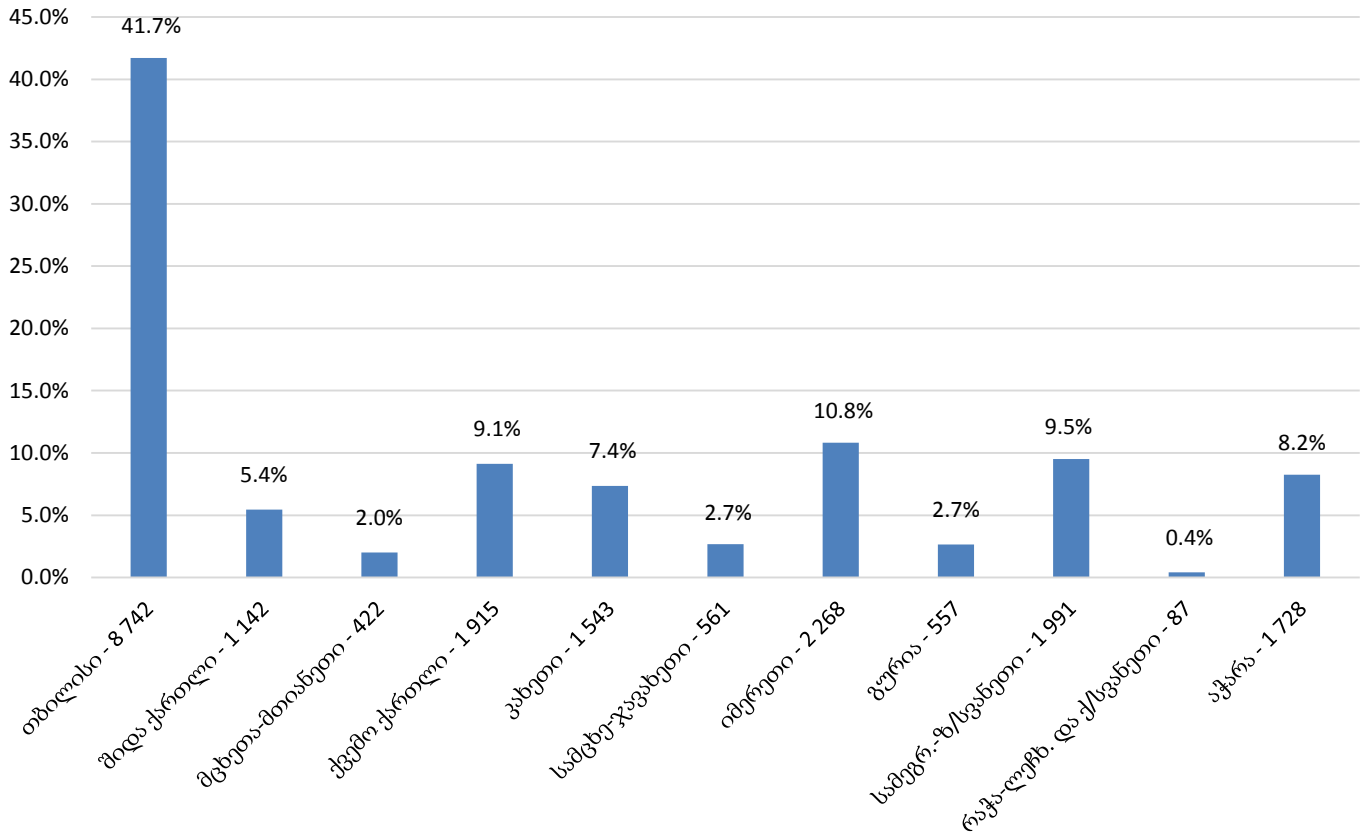


ნაწილი 12 - საქართველოს სასჯელაღსრულებისა და პრობაციის სამინისტროს მმართველობის სფეროში მოქმედი სსიპ - პრობაციის ეროვნული სააგენტო

12.1 პირობით მსჯავრდებულები

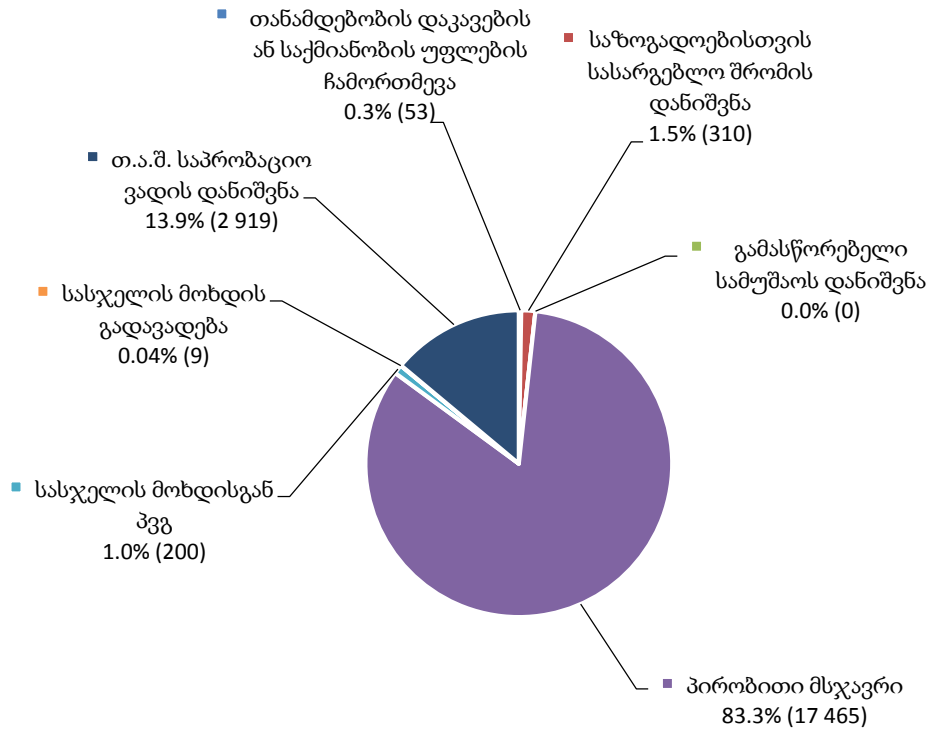
პირობით მსჯავრდებულთა რაოდენობის სტატისტიკური მონაცემები რეგიონულად როგორც სქესობრივ-ასაკობრივ ჯგუფებში, ასევე შეფარდებული ღონისძიების მიხედვით ითვლება. 2016 წლის აგვისტოს თვის მონაცემებით, საქართველოში სულ 20 956 პირობით მსჯავრდებული დაფიქსირდა. რეგიონებს შორის მაღალი მაჩვენებლით თბილისი გამოირჩევა, რომელსაც ასევე მაღალი მაჩვენებლით იმერეთის, სამეგრელო ზემო-სვანეთის, ქვემო ქართლისა და აჭარის რეგიონი მოსდევს. პირობით მსჯავრდებულთა ყველაზე მცირე რაოდენობა კი რაჭა-ლეჩხუმსა და ქსვანეთის რეგიონშია დაფიქსირებული (იხ. დანართი, ცხრილი №56):

პირობით მსჯავრდებულები რეგიონებში



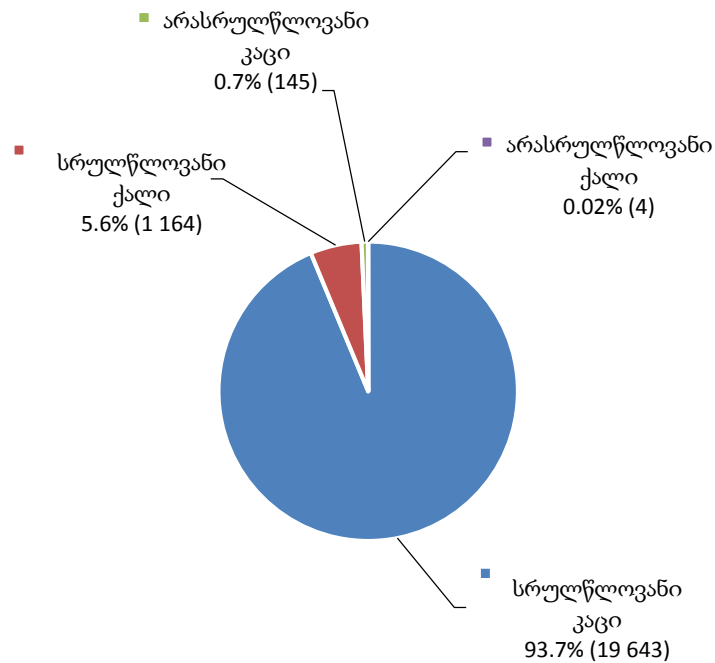
შეფარდებული ღონისძიების მიხედვით, ქვეყანაში პირობით მსჯავრდებულთა ყველაზე მეტი რაოდენობა პირობით მსჯავრზე (17 465) მოდის, ხოლო ყველაზე მცირე მაჩვენებლით ხასიათდება სასჯელის მოხდის გადავადება (9).

**პირობით მსჯავრდებულები
შეფარდებული დონისძიების მიხედვით**



მთელი ქვეყნის მასშტაბით, პირობით მსჯავრდებულთა სქესობრივ-საკობრივ ჯგუფებში უმეტესობა სრულწლოვანი კაცებით არის წარმოდგენილი, რაც ნათლად ჩანს ქვემოთ წარმოდგენილ დიაგრამაზე (იხ. დანართი, ცხრილი №57, №58):

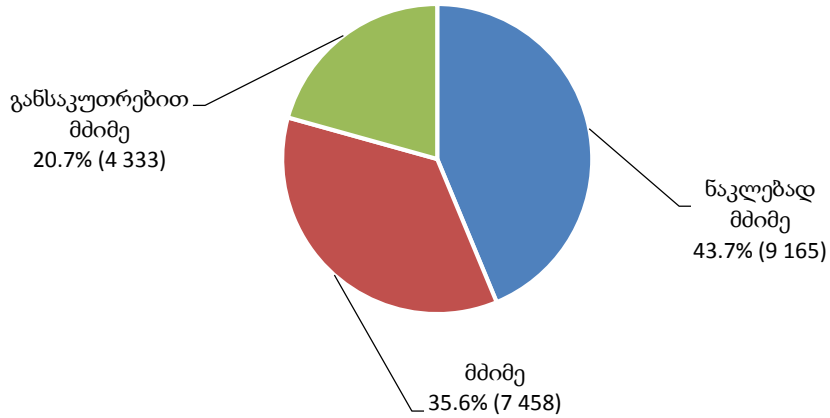
**პირობით მსჯავრდებულთა
სქესობრივ-საკობრივი ჯგუფები**



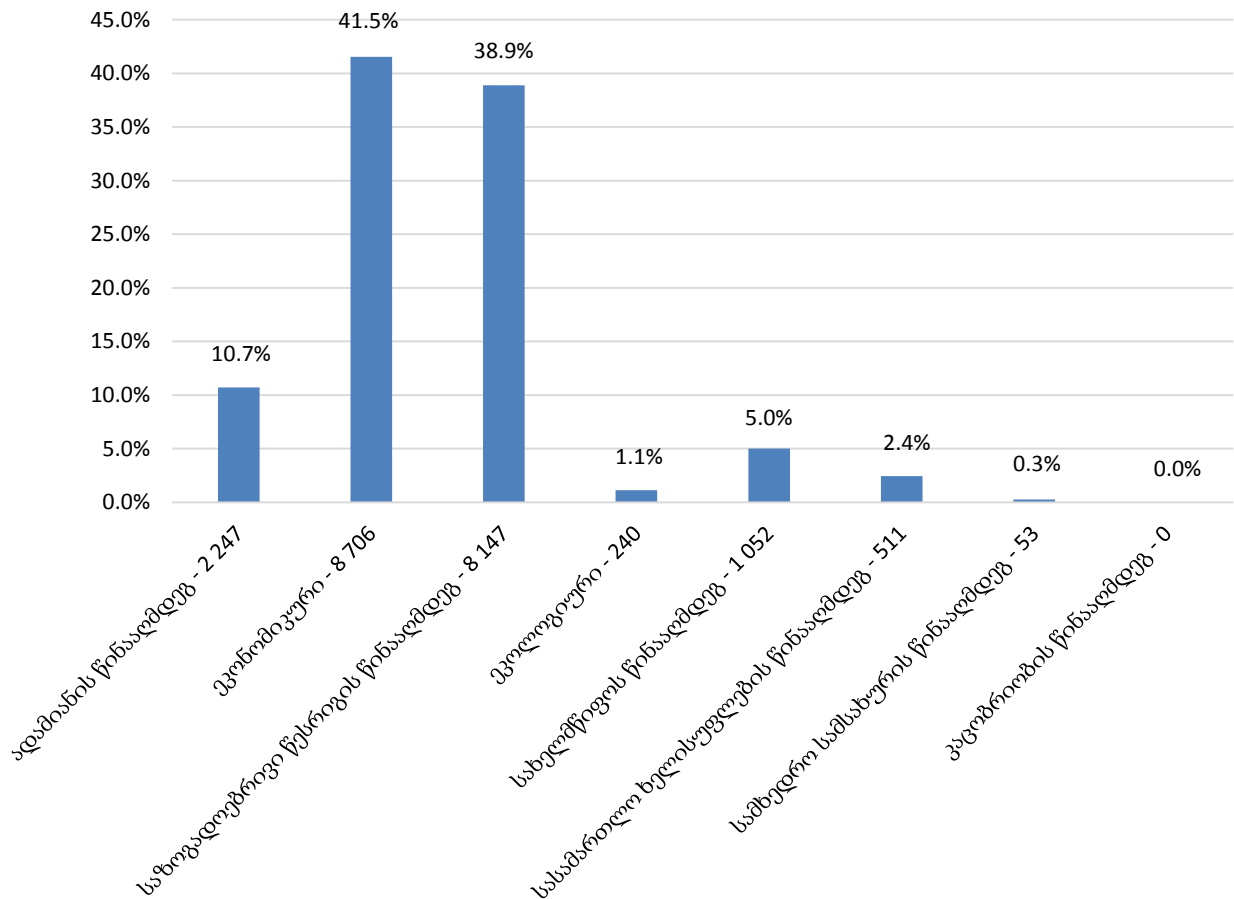
12.2 პირობით მსჯავრდებულები დანაშაულის კატეგორიისა და სახეობის მიხედვით

საანგარიშო პერიოდის განმავლობაში, პირობით მსჯავრდებულთა რაოდენობას დანაშაულის კატეგორიისა და სახეობის მიხედვით შემდეგი დიაგრამები ასახავს (იხ. დანართი, ცხრილი №59):

**პირობით მსჯავრდებულები
დანაშაულის კატეგორიის მიხედვით**



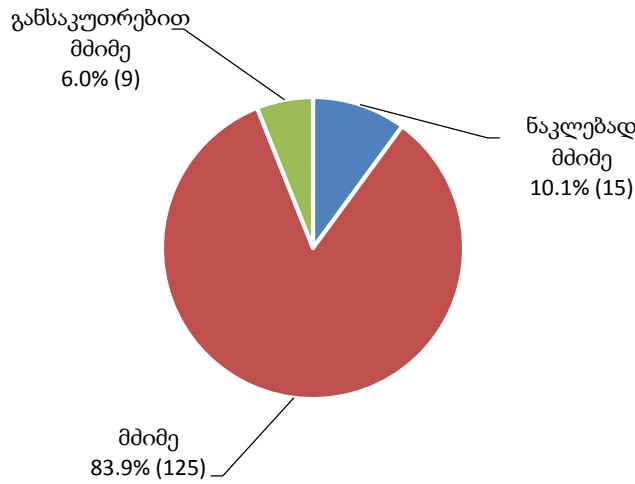
**პირობით მსჯავრდებულები
დანაშაულის სახეობის მიხედვით**



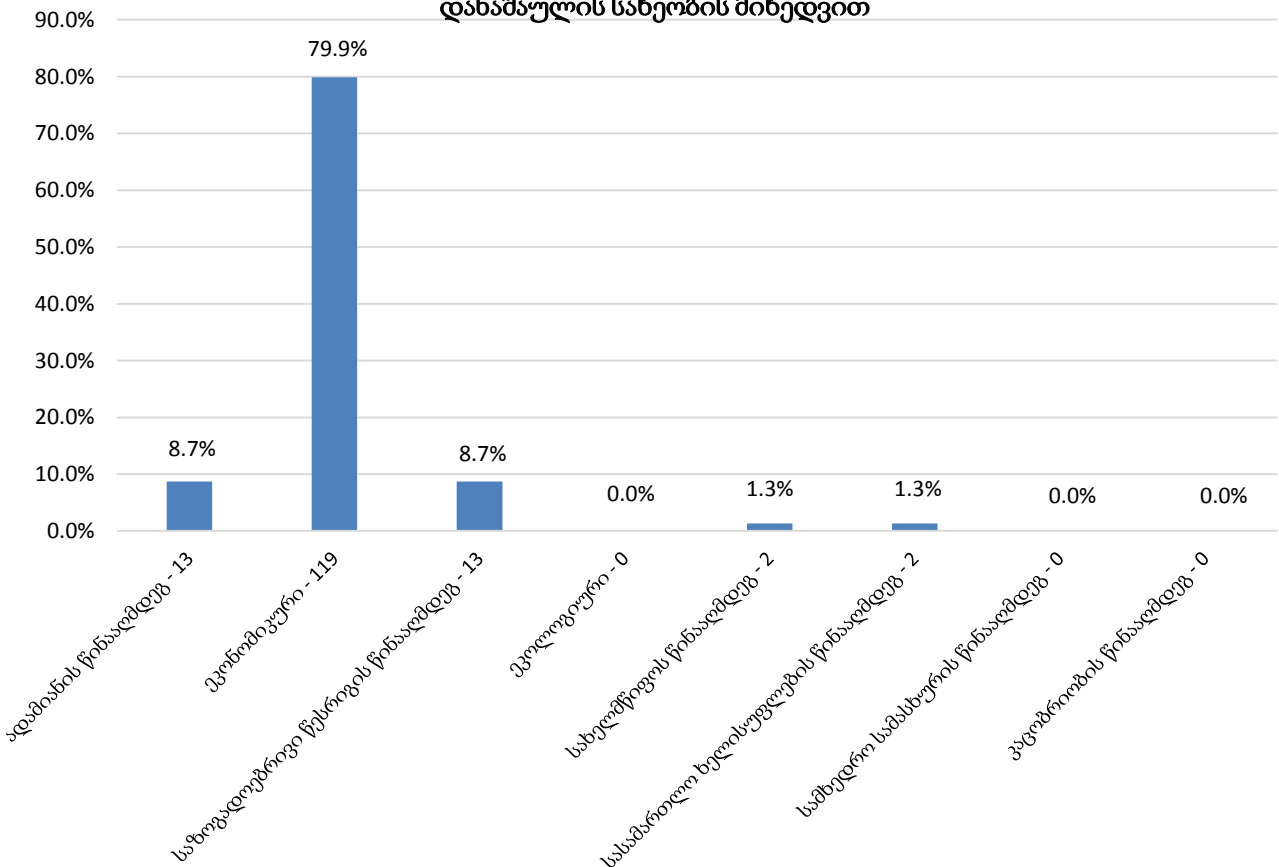
12.3 არასრულწლოვანი პირობით მსჯავრდებულები დანაშაულის კატეგორიისა და სახეობის მიხედვით

2016 წლის აგვისტოს თვის მონაცემებით, არასრულწლოვანი პირობით მსჯავრდებულები (149) პირობით მსჯავრდებულთა საერთო რაოდენობის 0.7%-ს შეადგენდნენ. არასრულწლოვანი პირობით მსჯავრდებულების 2.7% (4) ქალია. მათი საერთო რაოდენობის კლასიფიცირება დანაშაულის კატეგორიისა და სახეობის მიხედვით შემდეგ სურათს გვაძლევს (იხ. დანართი, ცხრილი №59):

არასრულწლოვანი პირობით მსჯავრდებულები დანაშაულის კატეგორიის მიხედვით



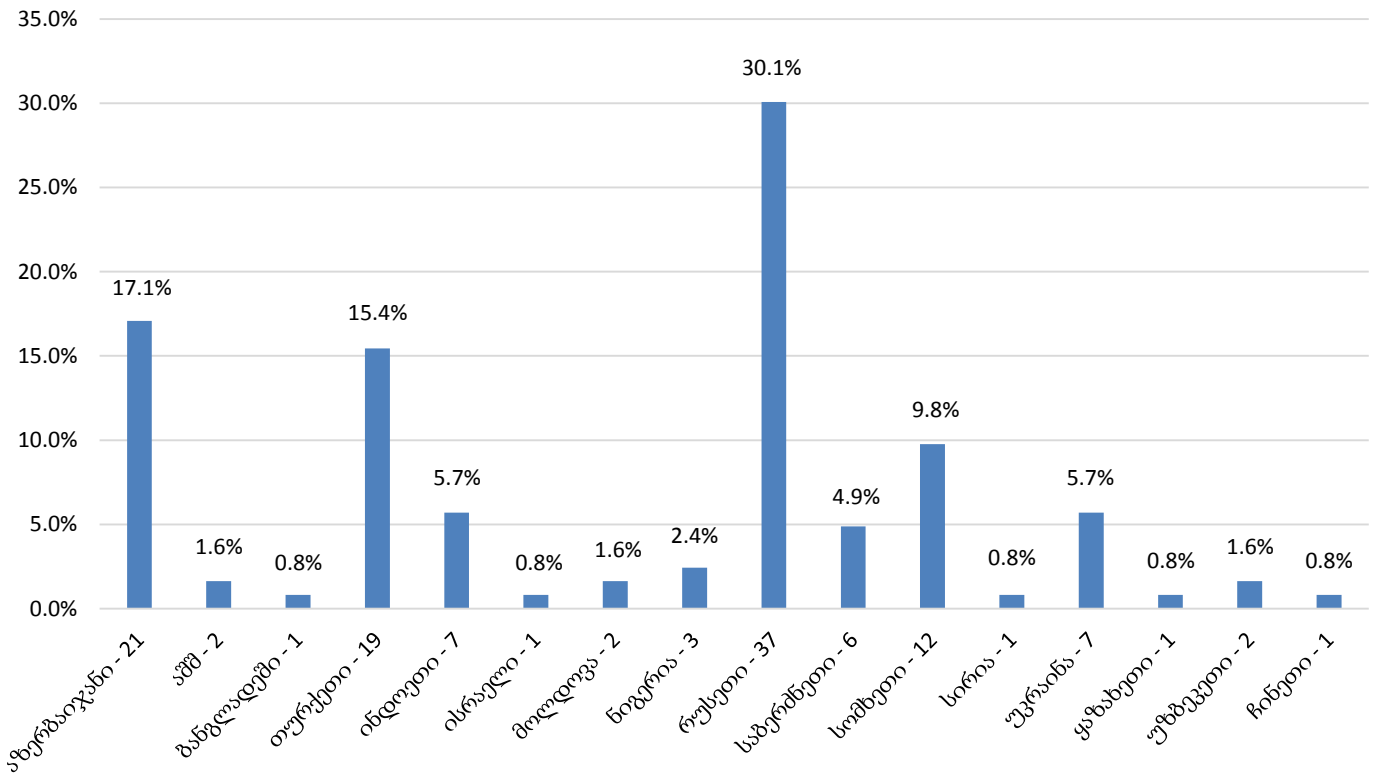
არასრულწლოვანი პირობით მსჯავრდებულები დანაშაულის სახეობის მიხედვით



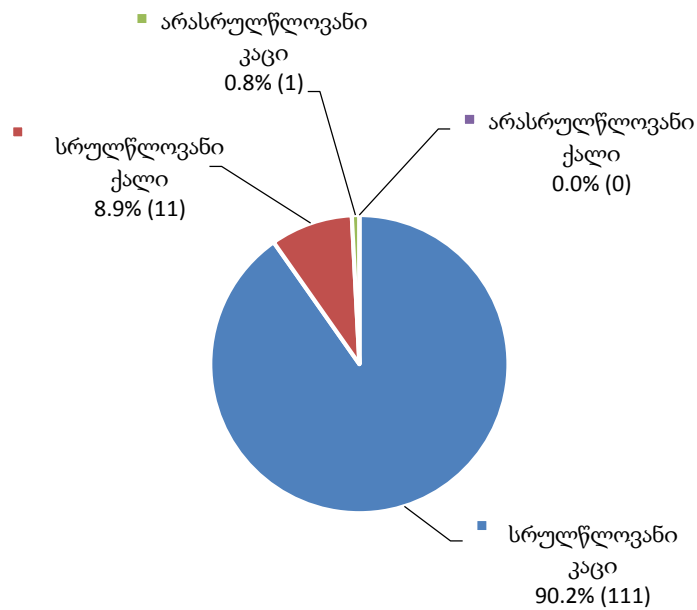
12.4 უცხოელი პირობით მსჯავრდებულები

2016 წლის აგვისტოს თვეში, საქართველოში 16 სხვადასხვა მოქალაქეობის 123 უცხოელი პირობით მსჯავრდებულები დაფიქსირდა, რაც პირობით მსჯავრდებულთა მთლიანი რაოდენობის 0.6%-ია. მოქალაქეობის მიხედვით მათი განაწილების მაჩვენებელი ქვემოთ დიაგრამაზეა მოცემული (იხ.დანართი, ცხრილი №60, №61):

უცხოელი პირობით მსჯავრდებულები
მოქალაქეობის მიხედვით



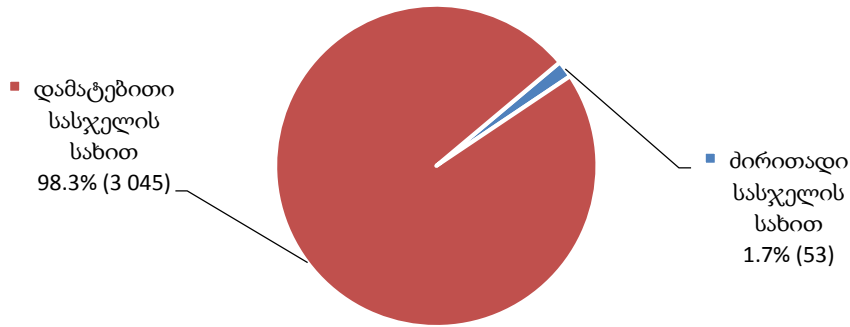
უცხოელ პირობით მსჯავრდებულთა
სქესობრივ-ასაკობრივი ჯგუფები



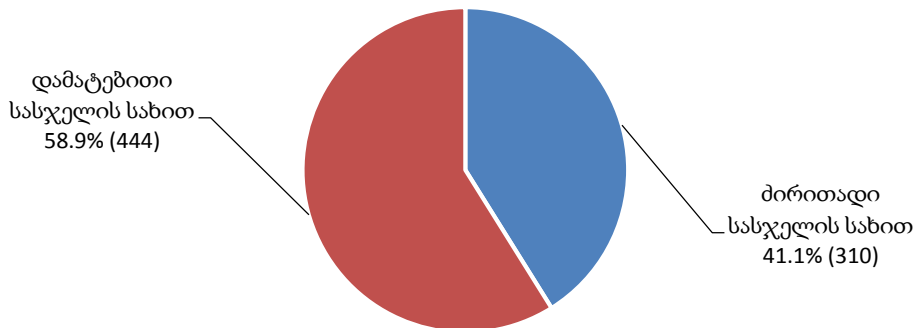
12.5 პირობით მსჯავრდებულები არასაპატიმრო სასჯელის ტიპის მიხედვით

არასაპატიმრო სასჯელის შეფარდება ხდება როგორც ძირითადი, ასევე დამატებითი სასჯელის სახით. არასაპატიმრო სასჯელშეფარდებული პირების რაოდენობა (3 852) პირობით მსჯავრდებულთა საერთო რიცხვის 18.4%-ს შეადგენს. არასაპატიმრო სასჯელშეფარდებული პირების 3.3% (128) ქალია. მიმდინარე წლის აგვისტოს თვეში, ამ სახის პირობით მსჯავრდებულებს თანამდებობის დაკავების ან საქმიანობის უფლება ჩამორთმეული და საზოგადოებისთვის სასარგებლო შრომადანიშნული პირები წარმოადგენდნენ. საანგარიშო პერიოდში, თანამდებობის დაკავების ან საქმიანობის უფლების ჩამორთმევა (ძირითადი/დამატებითი სასჯელი) სულ 3 098 (არასაპატიმრო სასჯელის საერთო რაოდენობის 80.4%), საზოგადოებისთვის სასარგებლო შრომის დანიშვნა (ძირითადი/დამატებითი სასჯელი) სულ 754 (არასაპატიმრო სასჯელის საერთო რაოდენობის 19.6%) პირს ჰქონდა შეფარდებული, ხოლო გამასწორებელი სამუშაოს დანიშვნა არ დაფიქსირებულა (იხ. დანართი, ცხრილი №62):

თანამდებობის დაკავების ან საქმიანობის უფლების ჩამორთმევა

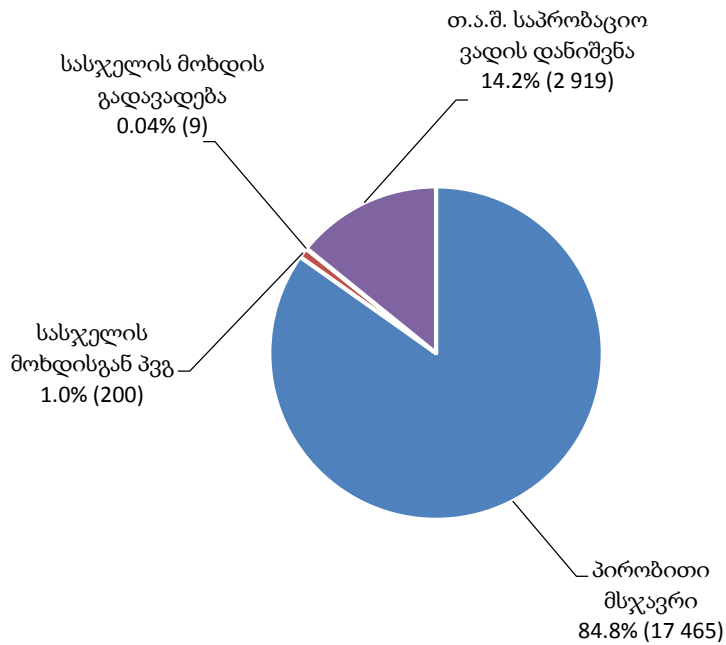


საზოგადოებისთვის სასარგებლო შრომის დანიშვნა



საანგარიშო პერიოდში, პრობაციის ღონისძიებაშეფარდებულ პირთა რაოდენობა სულ 20 593-ს აღწევს. მათი ხვედრითი წილი შეფარდებული პრობაციის ღონისძიების მიხედვით ამგვარია (იხ. დანართი, ცხრილი №56):

პრობაციის ღონისძიების შეფარდება

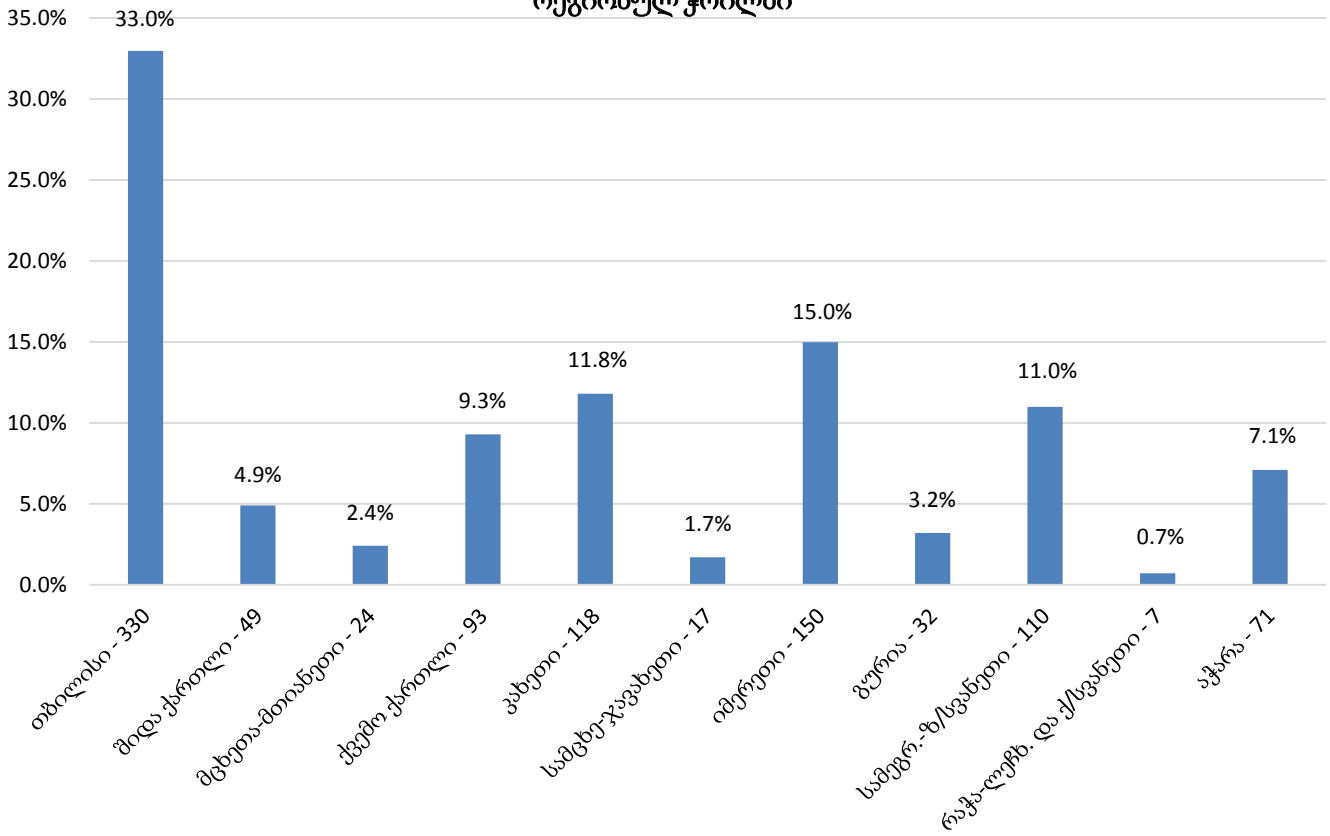


12.6 პირობით მსჯავრდებულთა მატება

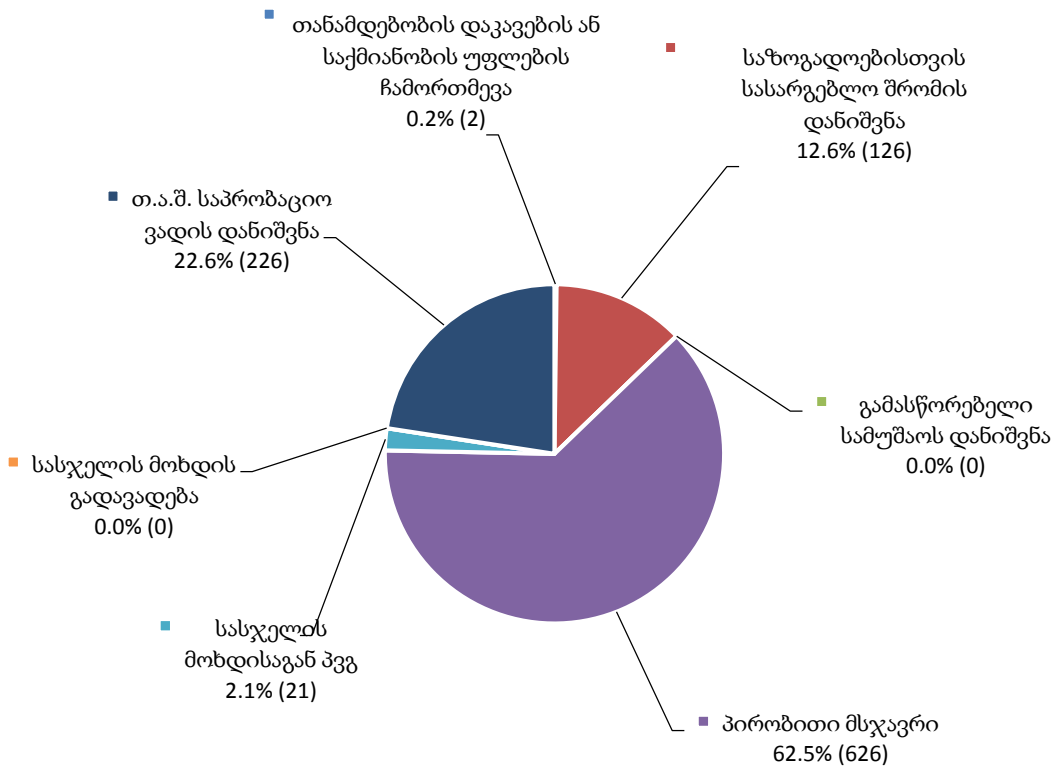
2016 წლის აგვისტოს თვეში, სასამართლო გადაწყვეტილება არასაპატიმრო სასჯელისა და პრობაციის ღონისძიების შეფარდების შესახებ სულ 1 001 პირის მიმართ იქნა გამოტანილი.

შემდეგ დიაგრამაზე ასახულია ზემოთ აღნიშნული სასამართლო გადაწყვეტილებების რაოდენობა როგორც რეგიონულად, ასევე შეფარდებული ღონისძიების მიხედვით (იხ. დანართი, ცხრილი №63):

პირობით მსჯავრდებულთა მატება რეგიონულ კრილში

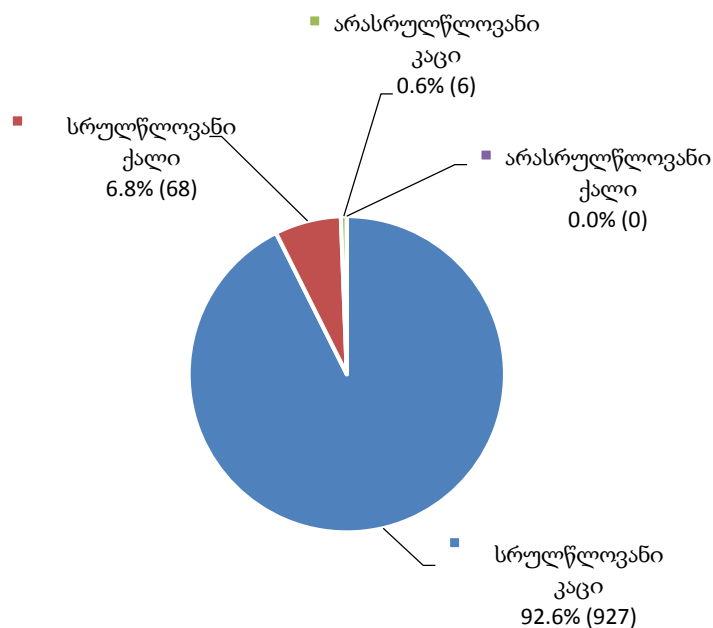


პირობით მსჯავრდებულთა მატება შეფარდებული ღონისძიების მიხედვით



ქვემოთ დიაგრამაზე მოცემულია 2016 წლის აგვისტოს თვის განმავლობაში პირობით მსჯავრდებულთა მატების მაჩვენებელი სქესობრივ-ასაკობრივი ჯგუფების მიხედვით (იხ. დანართი, ცხრილი №64):

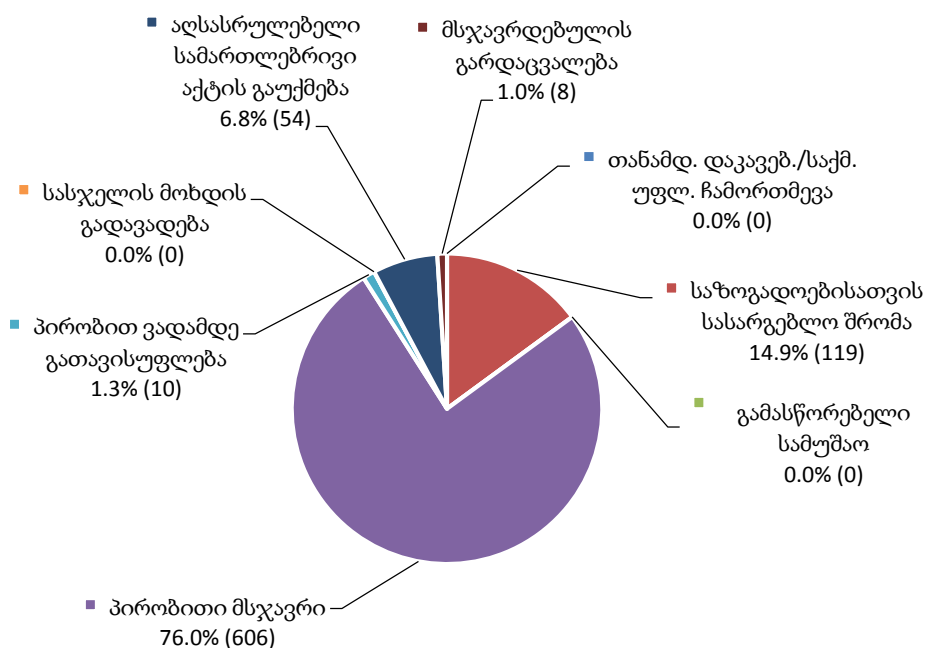
პირობით მსჯავრდებულთა მატება სქესობრივ-ასაკობრივი ჯგუფები



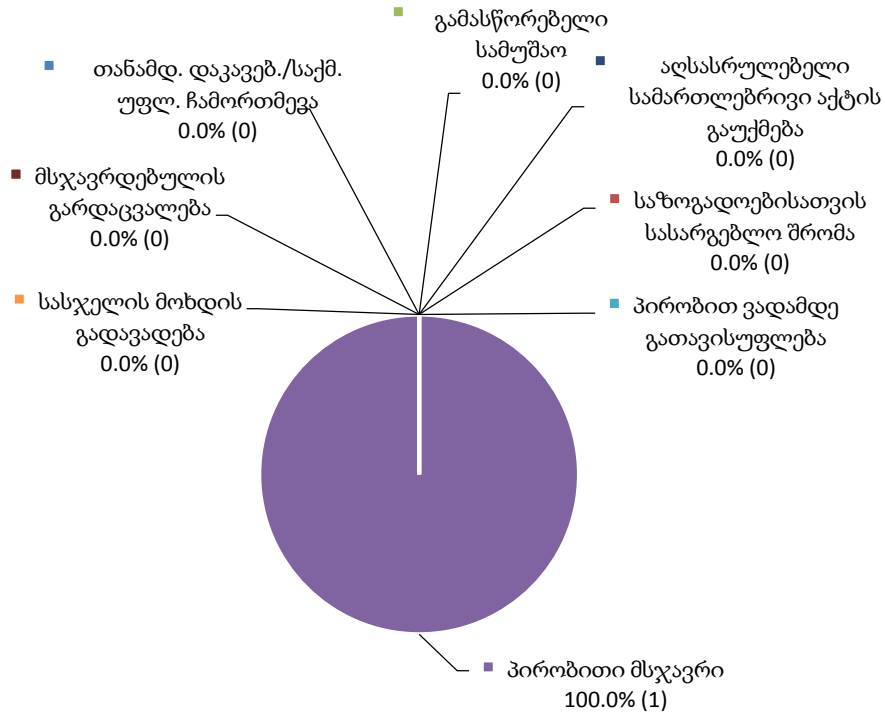
12.7 დასრულებული საქმეები

2016 წლის აგვისტოს თვეში, დასრულებული საქმეთა რაოდენობა უცხოელთა (1) და საქართველოს მოქალაქეთა მიმართ (797) საფუძვლისა და რეგიონების მიხედვით შემდეგნაირად ნაწილდება (იხ. დანართი, ცხრილი №65, №67, №68):

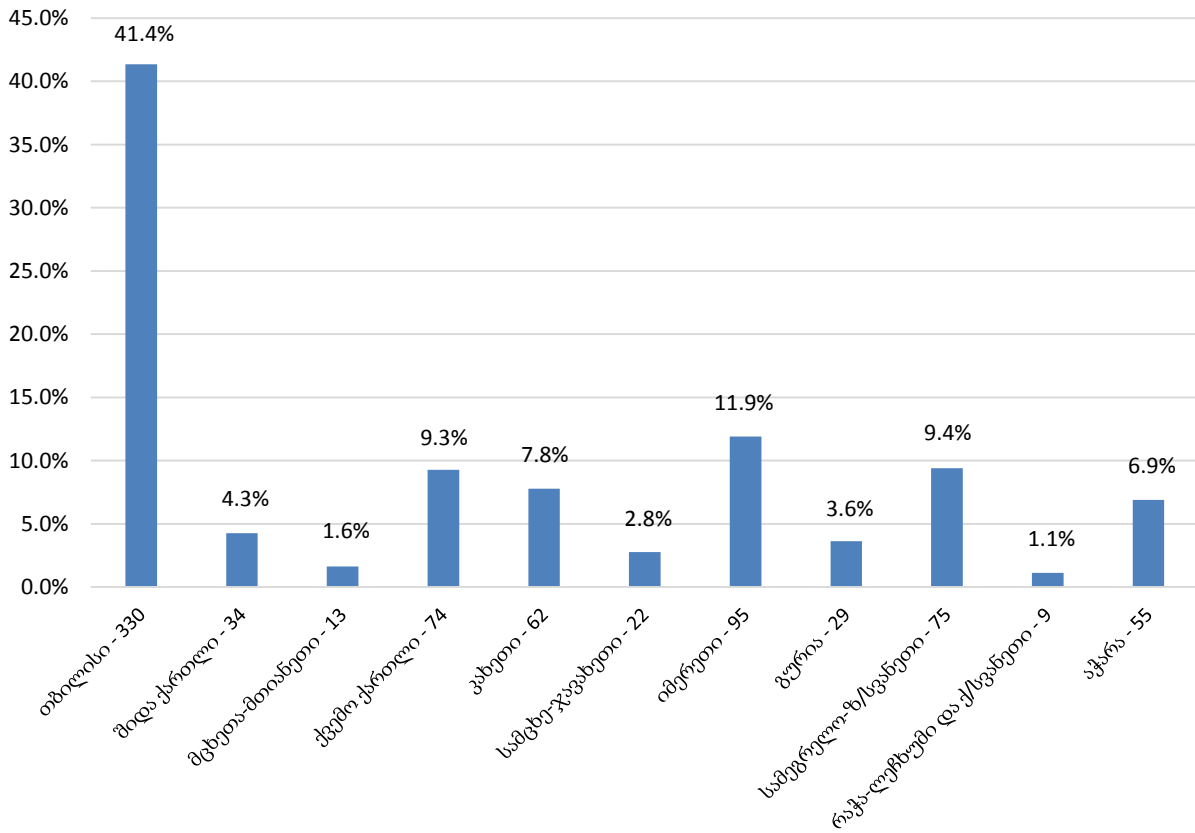
დასრულებული საქმეები საქართველოს მოქალაქეთა მიმართ საფუძვლის მიხედვით



**დასრულებული საქმეები უცხოელთა მიმართ
საფუძვლის მიხედვით**



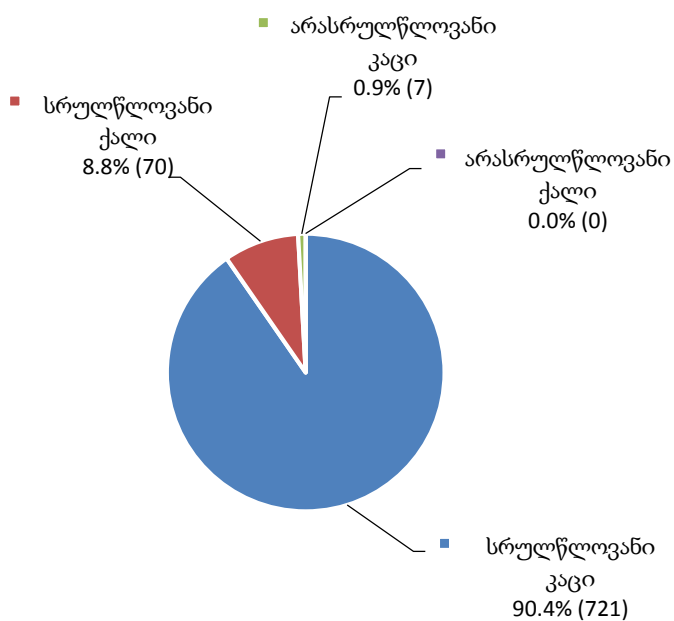
**დასრულებული საქმეები რეგიონულ ჭრილში
საქართველოს მოქალაქეთა და უცხოელთა მიმართ (საერთო)**



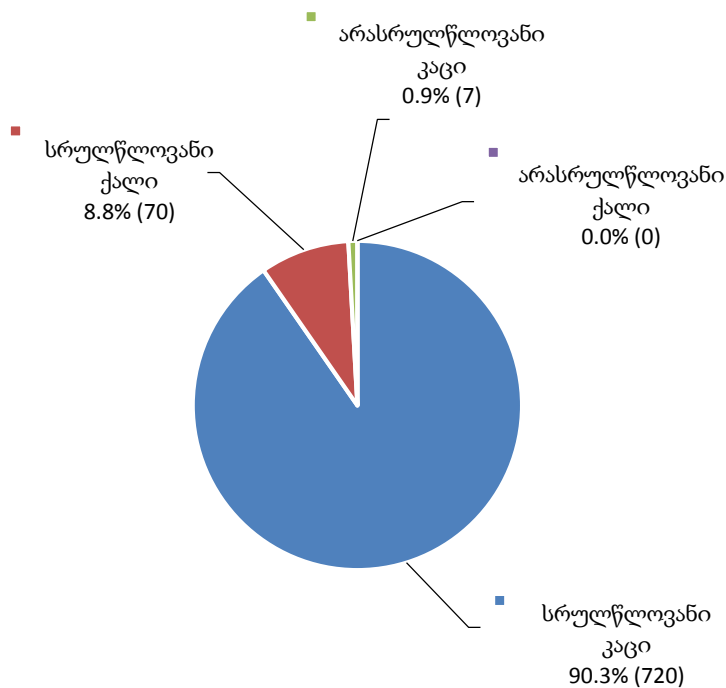
როგორც დიაგრამიდან ჩანს, დასრულებული საქმეების რაოდენობის მხრივ თბილისის რეგიონის შემდეგ მაღალი მაჩვენებლით გამოირჩევა იმერეთი, სამეგრელო-ზემო სვანეთი და ქვემო ქართლი. ხოლო, რაოდენობრივად ბოლო ადგილზე რაჭა-ლეჩხუმისა და ქსვანეთის რეგიონია.

დასრულებული საქმეების რაოდენობა პირობით მსჯავრდებულთა სქესობრივ-ასაკობრივ ჭრილში შემდეგია (იხ. დანართი, ცხრილი №66, №67, №68):

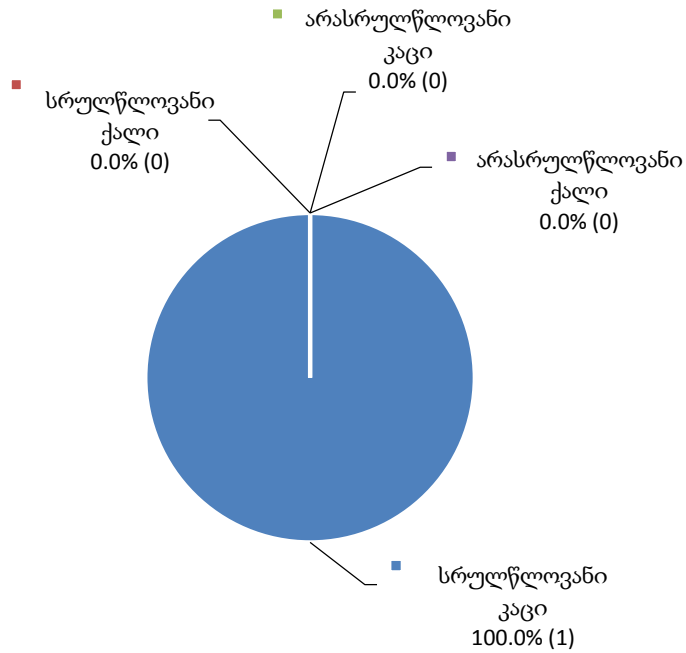
**დასრულებული საქმეები (საერთო)
სქესობრივ-ასაკობრივ ჭრილში**



**დასრულებული საქმეები საქართველოს მოქალაქეთა მიმართ
სქესობრივ-ასაკობრივ ჭრილში**



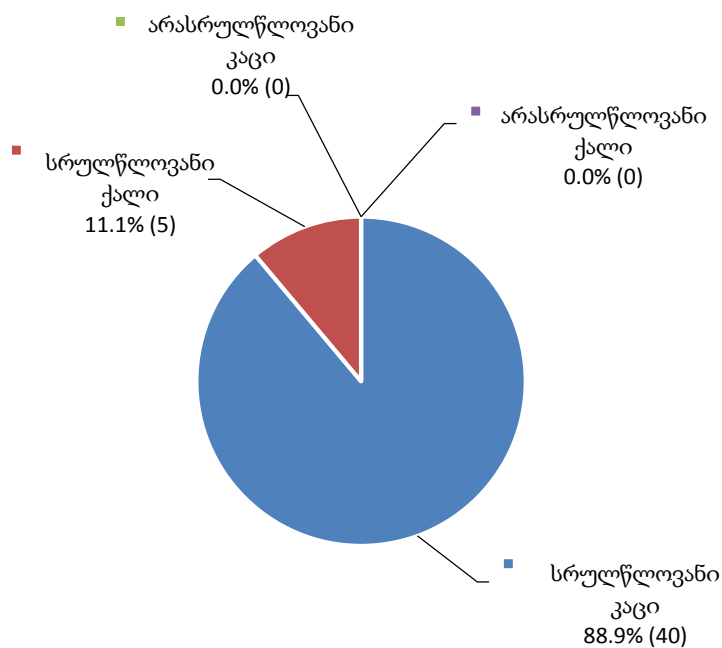
**დასრულებული საქმეები უცხოელთა მიმართ
სქესობრივ-ასაკობრივ ჭრილში**



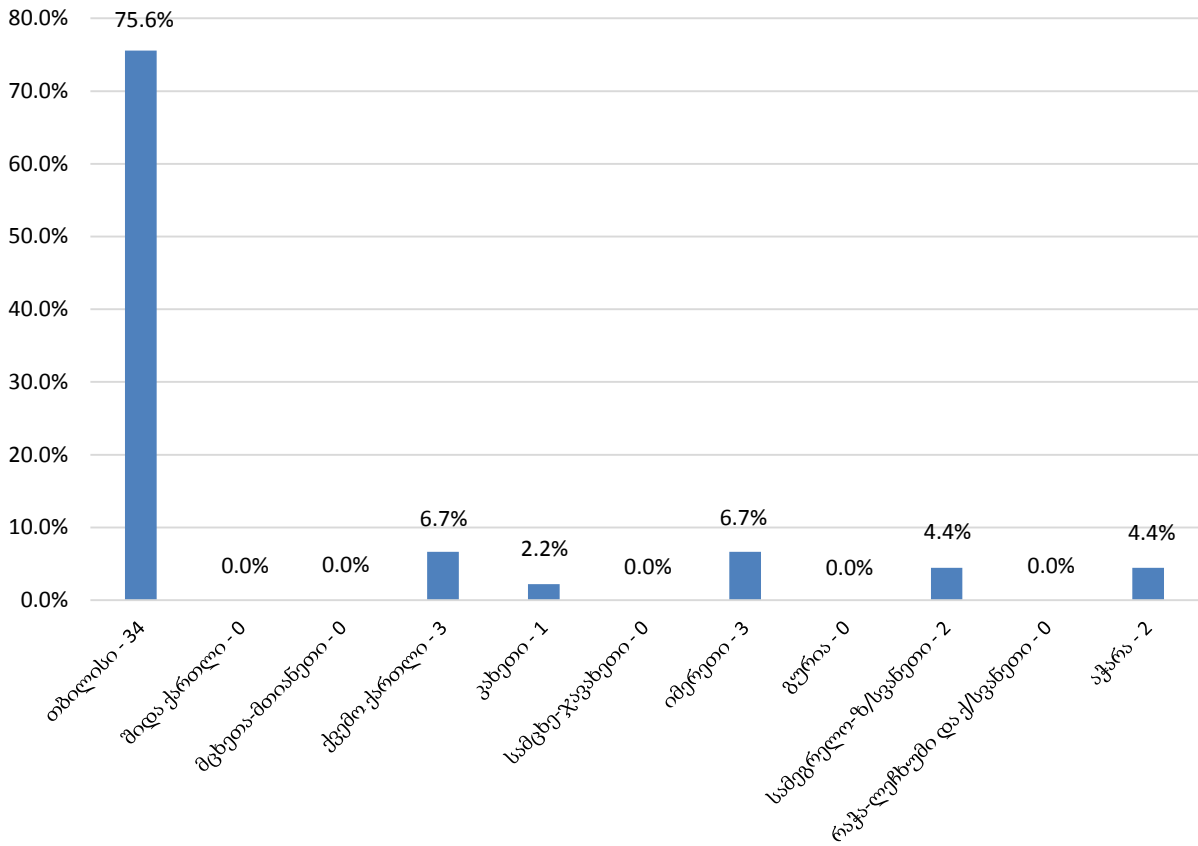
12.8 პირობითი მსჯავრის გაუქმება და ნასამართლობის მოხსნა

ქვემოთ მოცემულ დიაგრამებზე ასახულია პირობითი მსჯავრის გაუქმებისა და ნასამართლობის მოხსნის 2016 წლის აგვისტოსთვის სტატისტიკა სქესობრივ-ასაკობრივი ჭრილისა და რეგიონების მიხედვით (იხ. დანართი, ცხრილი №69):

**პირობითი მსჯავრის გაუქმება და ნასამართლობის მოხსნა
სქესობრივ-ასაკობრივ ჭრილში**



პირობითი მსჯავრის გაუქმება და ნასამართლობის მოხსნა რეგიონულ ჭრილში



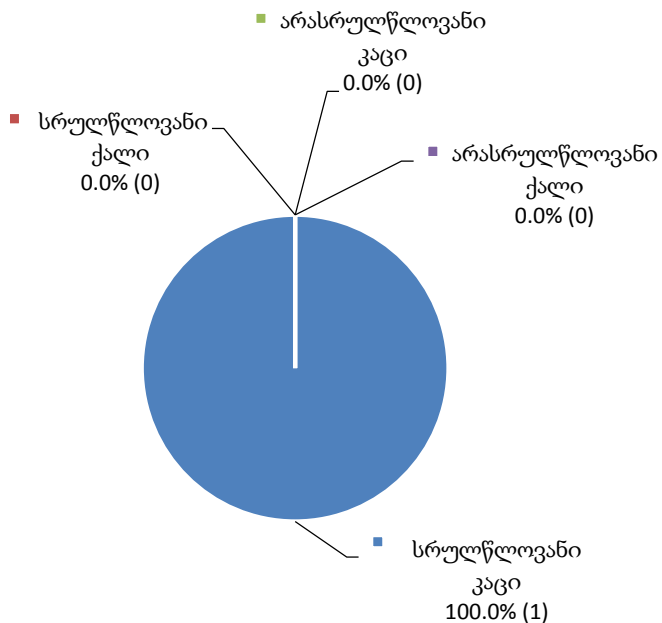
12.9 პირობით მსჯავრდებულთა შეწყალება

2016 წლის აგვისტოს თვეში, პირობით მსჯავრდებულთა შეწყალების ფაქტი არ დაფიქსირებულა (იხ. დანართი, ცხრილი №70).

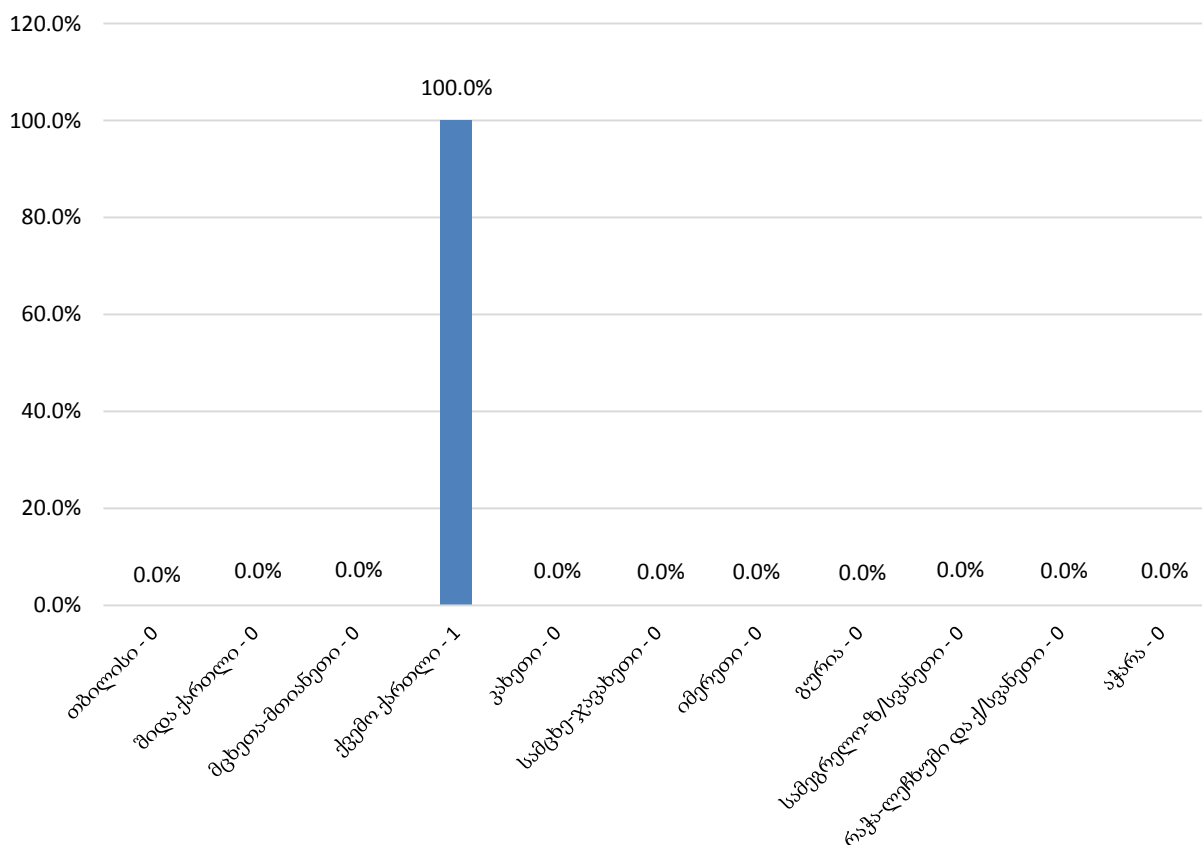
12.10 პირობით მსჯავრდებულთა ამნისტია

2016 წლის აგვისტოს თვეში, პირობით მსჯავრდებულთა ამნისტიის 1 ფაქტი ქვემო ქართლის რეგიონში დაფიქსირდა. ზემოაღნიშნული ასახულია ქვემოთ დიაგრამებზე (იხ. დანართი, ცხრილი №71):

ამნისტია
სქესობრივ-ასაკობრივ ჭრილში



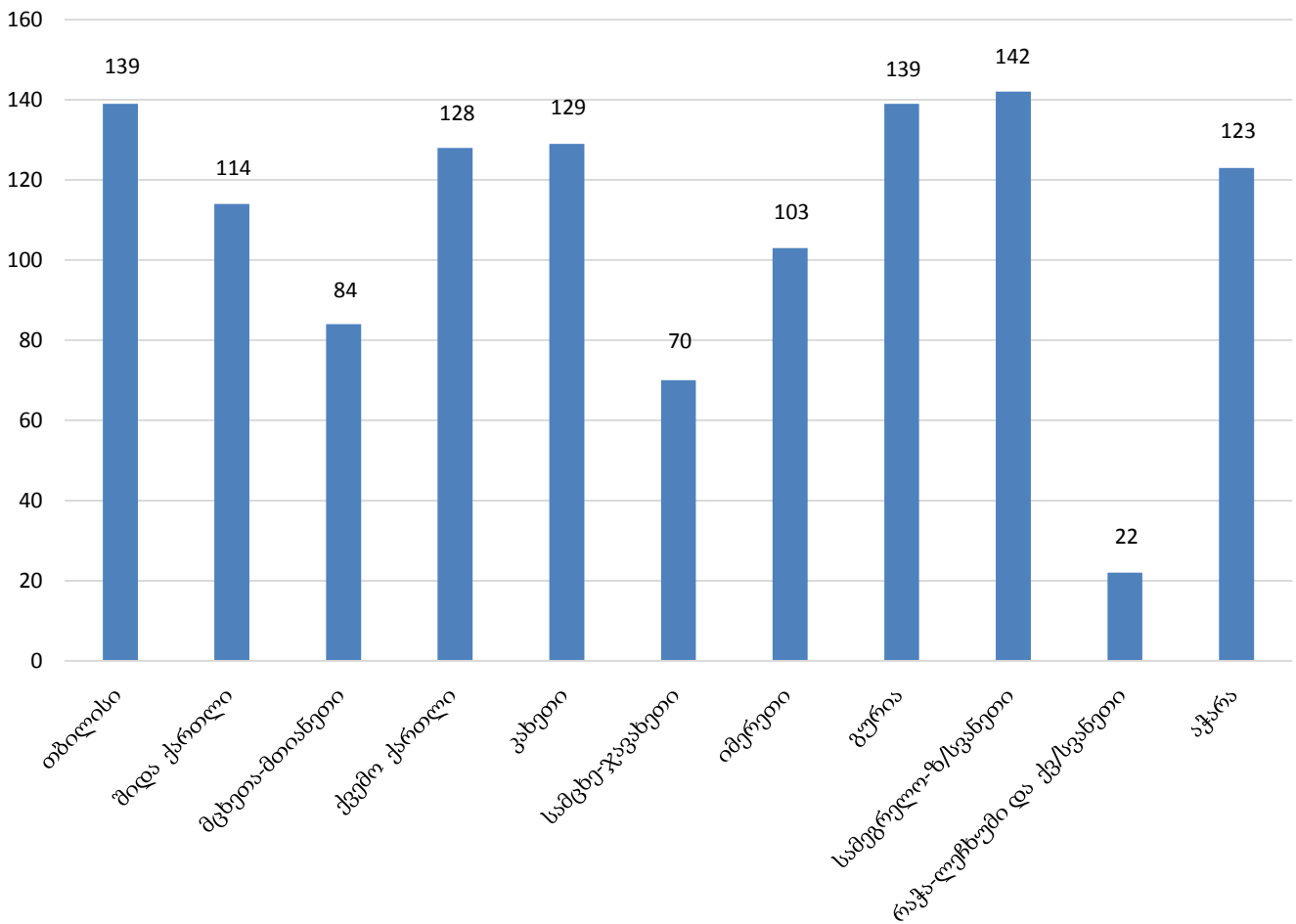
პირობითი მსჯავრდებულთა ამნისტია
რეგიონულ ჭრილში



12.11 საქმეების საშუალო რაოდენობა³ ერთ ოფიცერზე

2016 წლის აგვისტოს თვის მონაცემების მიხედვით, ქვეყანაში 20 956 პირობით მსჯავრდებულის საქმე 171 პრობაციის ოფიცერზე ნაწილდება. საქმეების საშუალო რაოდენობით ერთ ოფიცერზე რეგიონებში სამეგრელო-ჯავახეთი (142), თბილისი (139) და გურია (139) ლიდერობს, ხოლო ყველაზე მცირე საშუალო მაჩვენებელი რაჭა-ლეჩხუმი და ქვესვანეთში (22) დაფიქსირდა. მთლიანი ქვეყნის მასშტაბით, საქმეების საშუალო რაოდენობა ერთ ოფიცერზე მიმდინარე წლის აგვისტოს თვეში 122 იყო. ქვემოთ მოცემულ გრაფიკზე, საქმეების საშუალო რაოდენობის რეგიონული მაჩვენებელია ასახული (იხ. დანართი, ცხრილი №72):

საქმეების საშუალო რაოდენობა ერთ ოფიცერზე რეგიონულ ჭრილში



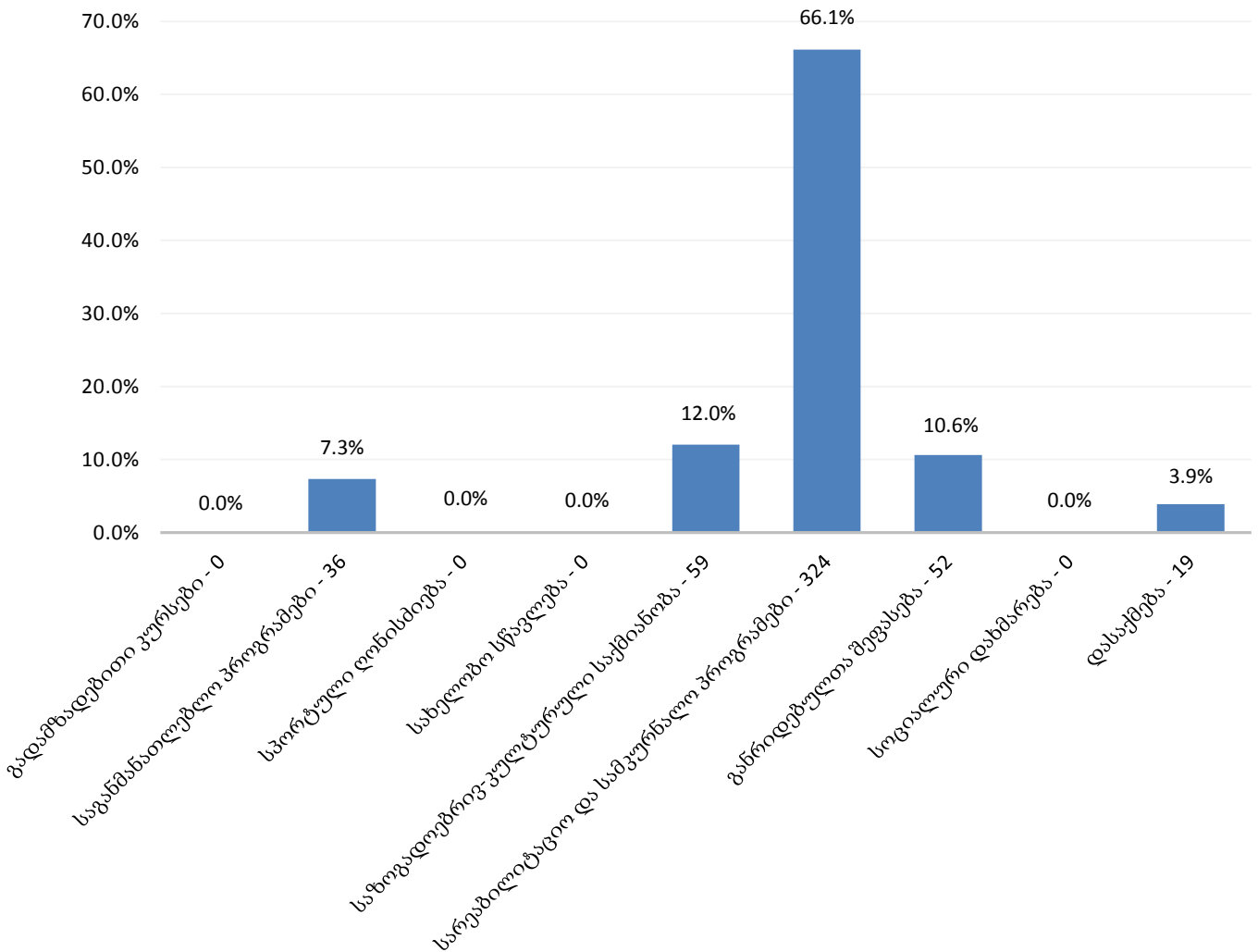
³ საქმეების საშუალო რაოდენობა თითოეულ პრობაციის ოფიცერზე რეგიონულ ჭრილში გამოითვლება საანგარიშო პერიოდისთვის მოცემულ რეგიონში დაფიქსირებული პრობაციონერთა რაოდენობის გაყოფით ამავე რეგიონში მოქმედ პრობაციის ოფიცერების რაოდენობაზე. მთელი ქვეყნის მასშტაბით ერთ ოფიცერზე საქმეების საშუალო რაოდენობის გამოთვლისას პრობაციონერთა საერთო რაოდენობა იყოფა საქართველოში მოქმედ ყველა პრობაციის ოფიცერის რაოდენობის აღმნიშვნელ რიცხვზე. პირობით მსჯავრდებულთა რაოდენობა როგორც რეგიონულ ჭრილში, ასევე მთელი ქვეყნის მასშტაბით ასახულია დანართის №56 ცხრილში სახელწოდებით „პირობით მსჯავრდებულთა რაოდენობა შეფარდებული ღონისძიების მიხედვით რეგიონულ ჭრილში“.

12.12 პირობით მსჯავრდებულთა რესოციალიზაცია

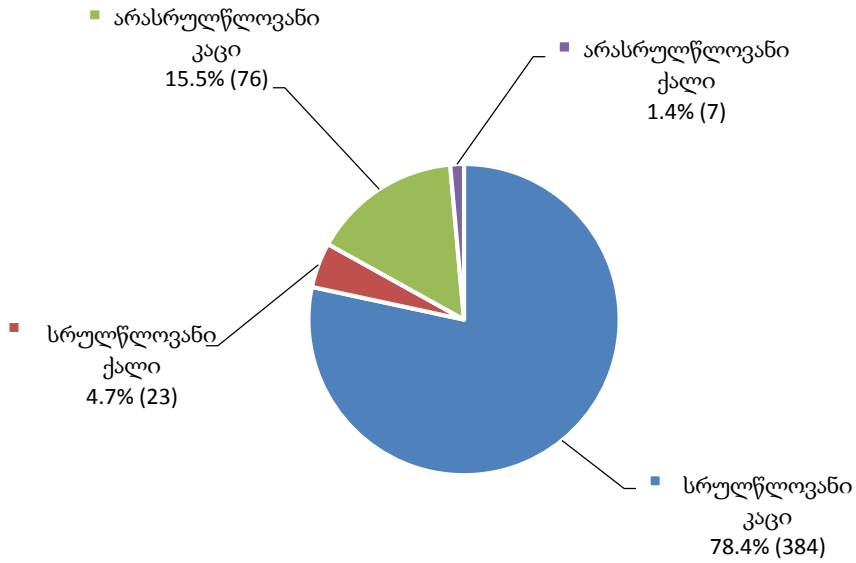
2016 წლის აგვისტოს თვეში, პრობაციის ეროვნული სააგენტოს ხელშეწყობით თბილისის, შიდა ქართლის, მცხეთა-მთიანეთის, ქვემო ქართლის, კახეთის, სამცხე-ჯავახეთის, იმერეთის, გურიის, სამეგრელო-ზემო სვანეთის, რაჭა-ლეჩხუმი და ქვემო სვანეთისა და აჭარის რეგიონებში განხორციელებული საგანმანათლებლო პროგრამების, საზოგადოებრივ-კულტურული საქმიანობის, სარეაბილიტაციო და სამკურნალო პროგრამების, განრიდებულთა შეფასებისა და დასაქმების ღონისძიებები სულ 490 პირობით მსჯავრდებულისთვის მოქმედებდა.

ქვემოთ მოცემულ დიაგრამებზე ასახულია პირობით მსჯავრდებულთა რესოციალიზაციის 2016 წლის აგვისტოს თვის სტატისტიკა პროგრამების, სქესობრივ-ასაკობრივი ჭრილისა და რეგიონების მიხედვით (იხ. დანართი, ცხრილი №73, №74):

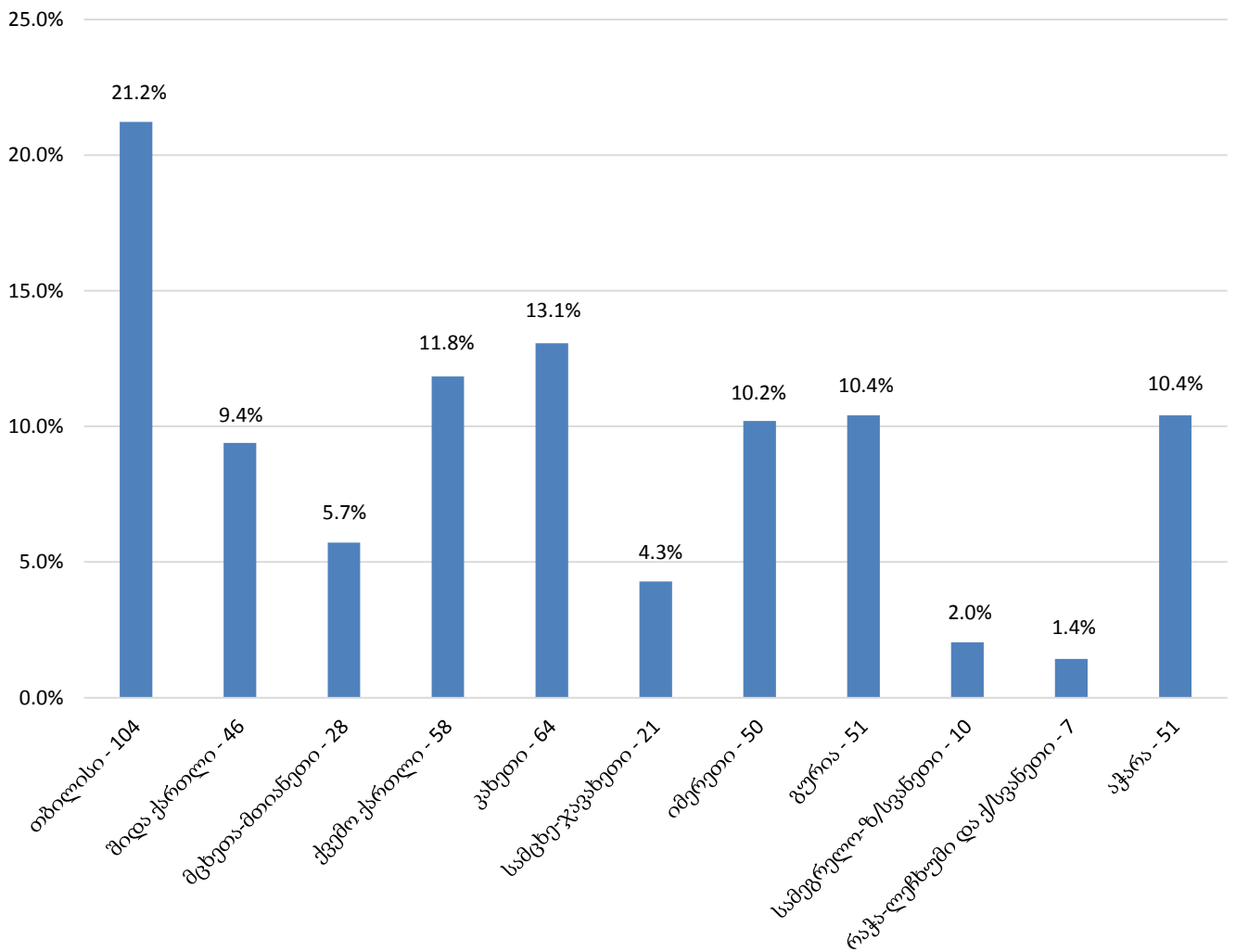
**პირობით მსჯავრდებულთა რესოციალიზაცია
პროგრამების მიხედვით**



პირობით მსჯავრდებულთა რესოციალიზაცია
სქესობრივ-ასაკობრივ ჯგუფში

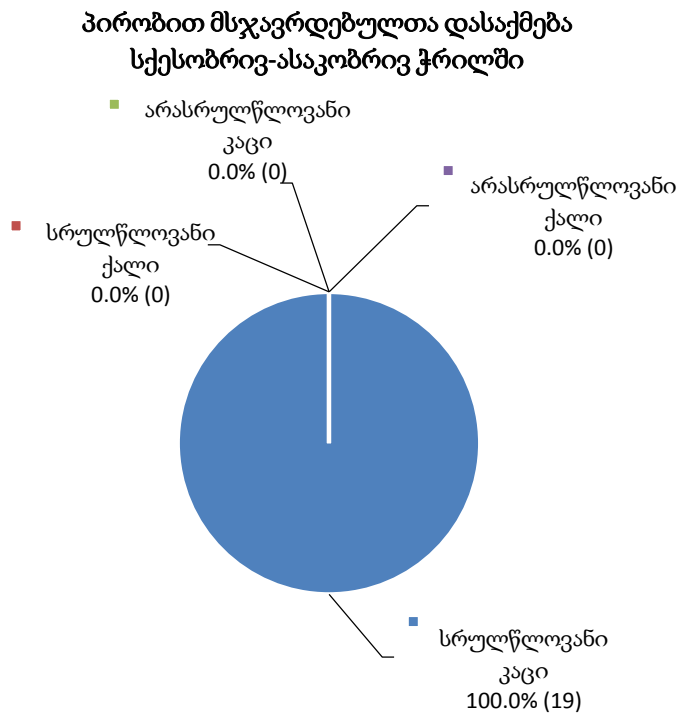


პირობით მსჯავრდებულთა რესოციალიზაცია
რეგიონულ ჯგუფში

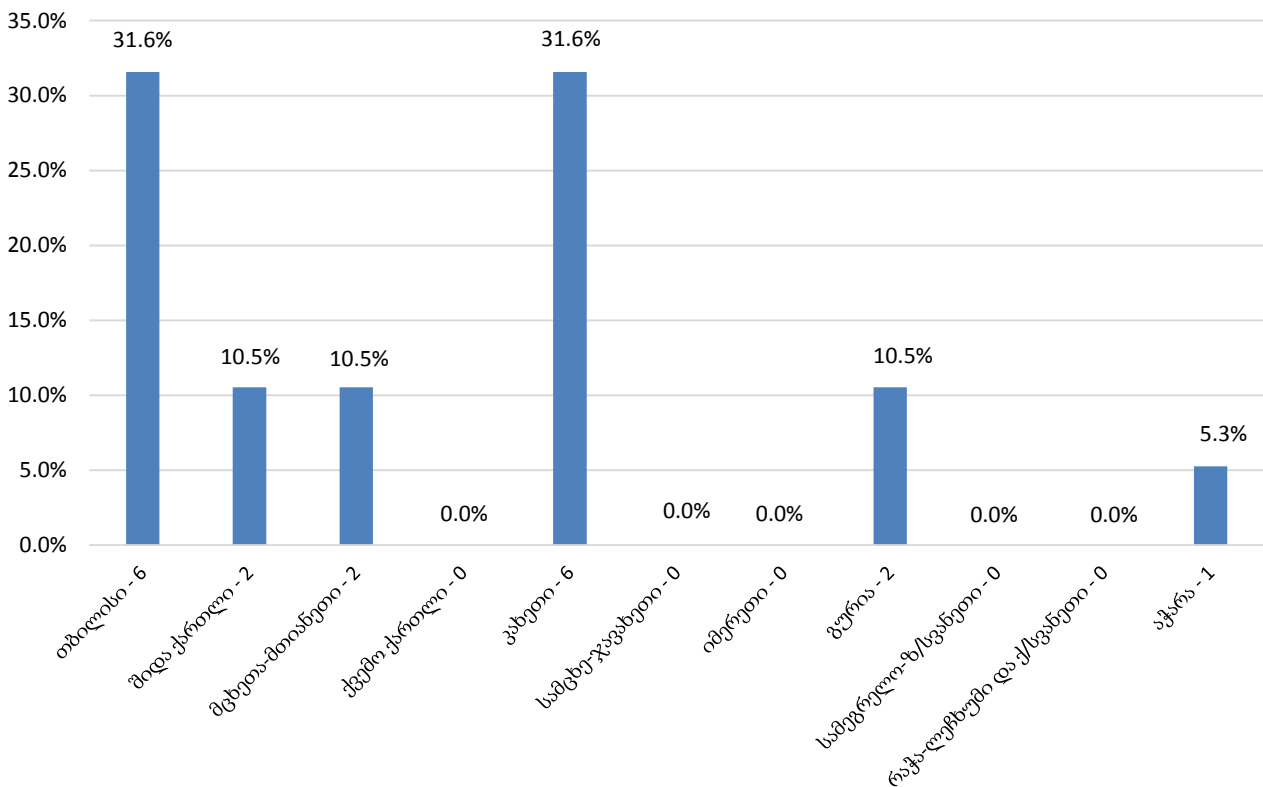


12.13 პირობით მსჯავრდებულთა დასაქმება

ქვემოთ მოცემულ დიაგრამებზე ასახულია პირობით მსჯავრდებულთა დასაქმების 2016 წლის აგვისტოს თვის სტატისტიკა სქესობრივ-ასაკობრივი ჭრილისა და რეგიონების მიხედვით (იხ. დანართი, ცხრილი №75):



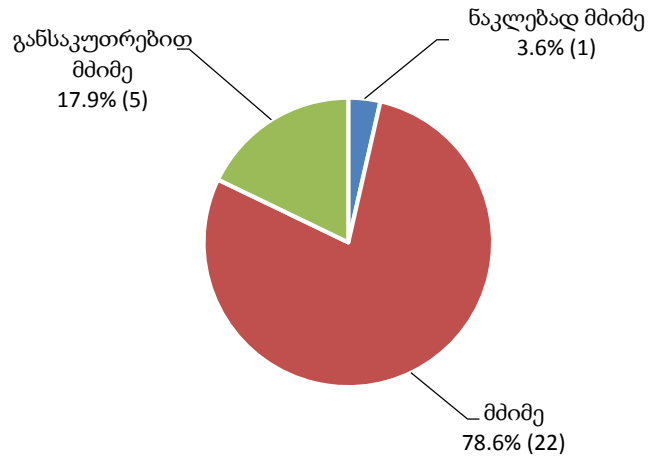
**პირობით მსჯავრდებულთა დასაქმება
რეგიონულ ჭრილში**



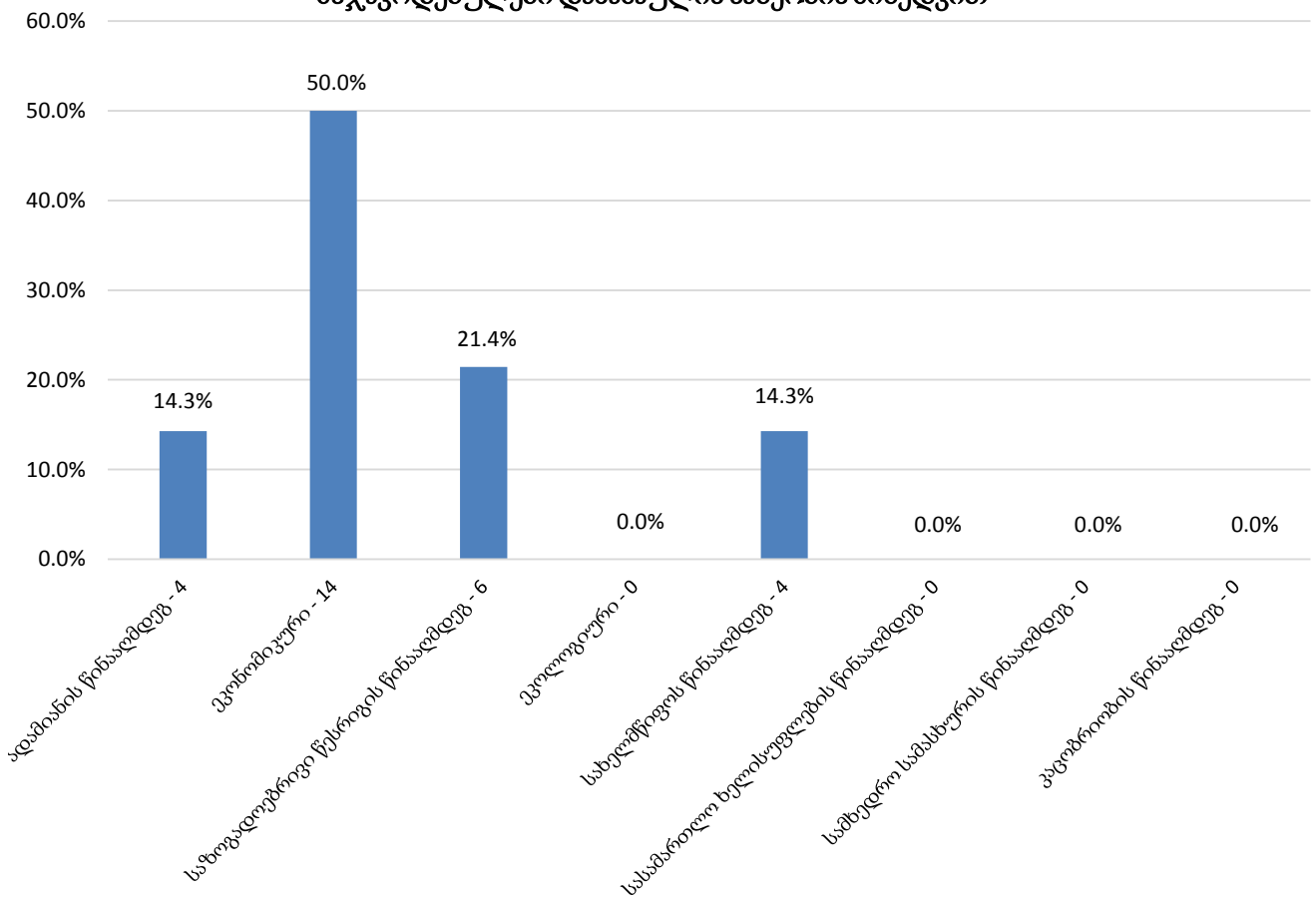
12.14 თავისუფლების შეზღუდვა

ქვემოთ მოცემულ დიაგრამებზე ასახულია მსჯავრდებულთა თავისუფლების შეზღუდვის დაწესებულებაში მოთავსების 2016 წლის აგვისტოს თვის სტატისტიკა დანაშაულის კატეგორიისა და სახეობის, ასევე პროგრამებში ჩართულობის მიხედვით (იხ. დანართი, ცხრილი №76):

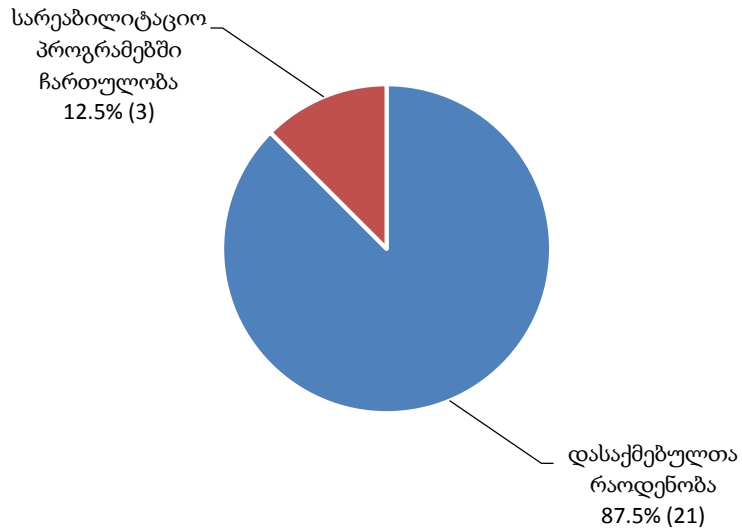
თავისუფლების შეზღუდვის დაწესებულებებში მოთავსებული მსჯავრდებულები დანაშაულის კატეგორიის მიხედვით



თავისუფლების შეზღუდვის დაწესებულებებში მოთავსებული მსჯავრდებულები დანაშაულის სახეობის მიხედვით

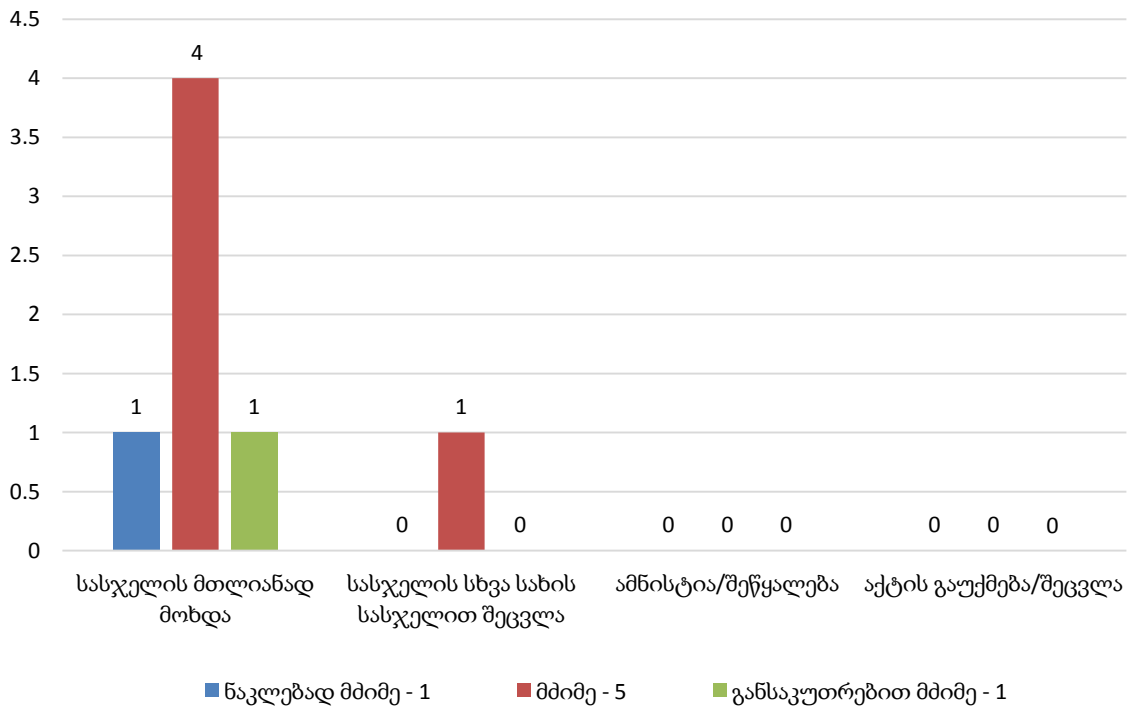


თავისუფლებაშეზღუდულ მსჯავრდებულთა ჩართულობა პროგრამებში

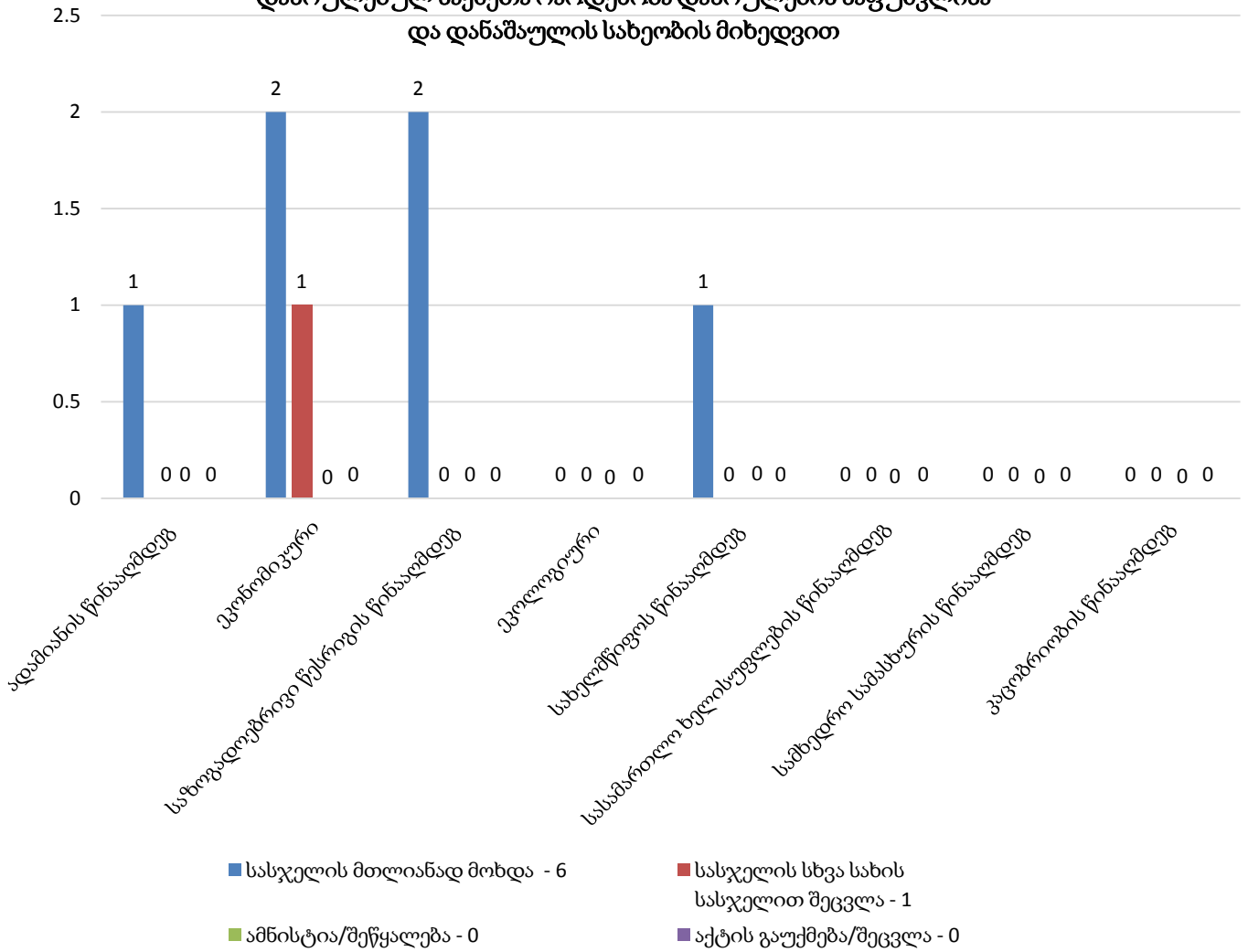


ქვემოთ მოცემულ დიაგრამებზე ასახულია დასრულებულ საქმეთა სტატისტიკა თავისუფლების შეზღუდვის დაწესებულებაში დანაშაულის კატეგორიისა და სახეობის მიხედვით (იხ. დანართი, ცხრილი №77):

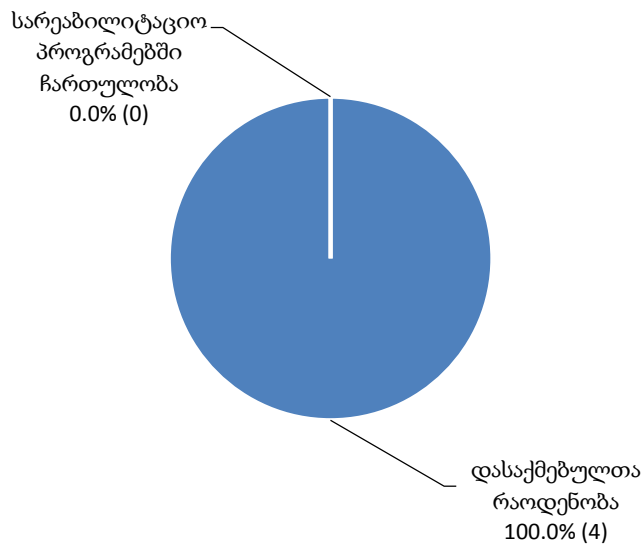
თავისუფლების შეზღუდვის დაწესებულებაში დასრულებულ საქმეთა რაოდენობა დასრულების საფუძვლისა და დანაშაულის კატეგორიის მიხედვით



თავისუფლების შეზღუდვის დაწესებულებაში
დასრულებულ საქმეთა რაოდენობა დასრულების საფუძვლისა
და დანაშაულის სახეობის მიხედვით

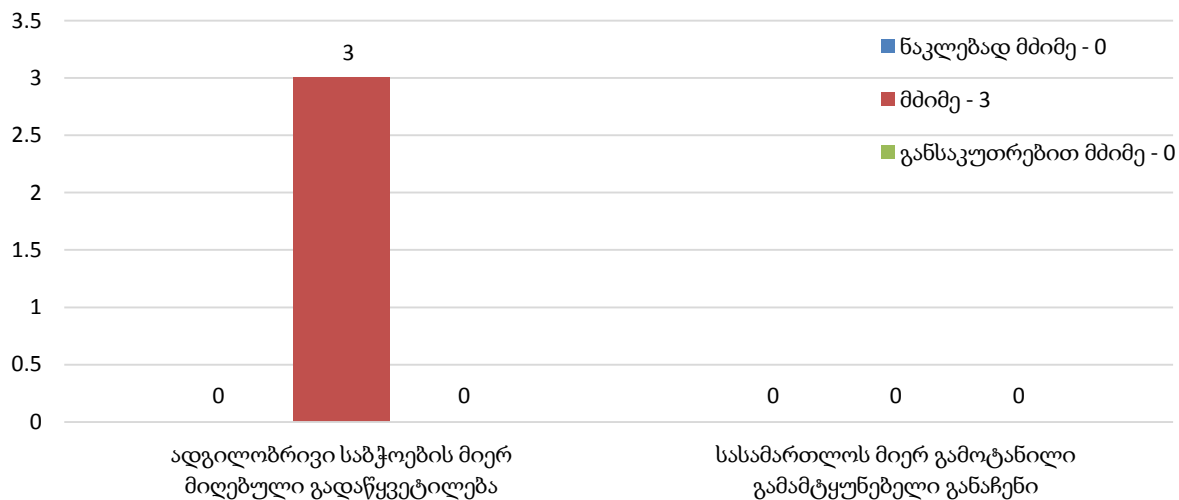


თავისუფლებაზეზღუდულ მსჯავრდებულთა
ჩართულობა პროგრამებში დასრულებული საქმეების მიხედვით



ქვემოთ მოცემულ დიაგრამებზე ასახულია შემოსულ საქმეთა სტატისტიკა თავისუფლების შეზღუდვის დაწესებულებაში დანაშაულის კატეგორიისა და სახეობის მიხედვით (იხ. დანართი, ცხრილი №78):

თავისუფლების შეზღუდვის დაწესებულებაში შემოსულ საქმეთა რაოდენობა დანაშაულის კატეგორიის მიხედვით



თავისუფლების შეზღუდვის დაწესებულებაში შემოსულ საქმეთა რაოდენობა დანაშაულის სახეობის მიხედვით

