

სისხლის სამართლის სტატისტიკის

ერთიანი ანგარიში

საანგარიშო პერიოდი - 2016 წლის ოქტომბერი

შინაარსი

თავი II. პროკურატურის სტატისტიკა	3
ნაწილი 4 სისხლისსამართლებრივი დევნის დაწყებისა და შეწყვეტის მაჩვენებლები.....	3
4.1 დევნის დაწყების მაჩვენებელი პირების მიხედვით	3
4.2 დევნის დაწყების მაჩვენებელი სისხლის სამართლის კოდექსის კონკრეტული მუხლების მიხედვით.....	4
4.3 დევნის შეწყვეტის მაჩვენებელი პირების მიხედვით	16
4.4 დევნის შეწყვეტის მაჩვენებელი სისხლის სამართლის კოდექსის კონკრეტული მუხლების მიხედვით.....	17
ნაწილი 5 დაზარალებული პირები.....	19
5.1 დაზარალებული პირები ასაკობრივ, სქესობრივ ჭრილსა და მოქალაქეობის მიხედვით.....	19
5.2 დაზარალებული პირები სისხლის სამართლის კოდექსის კონკრეტული მუხლების მიხედვით.....	21
ნაწილი 6 არასრულწლოვნები.....	27
6.1 დევნის დაწყების მაჩვენებელი არასრულწლოვანთა მიმართ.....	27
6.2 დევნის დაწყების მაჩვენებელი არასრულწლოვანთა მიმართ სისხლის სამართლის კოდექსის კონკრეტული მუხლების მიხედვით.....	28
6.3 დევნის შეწყვეტის მაჩვენებელი არასრულწლოვანთა მიმართ.....	30
6.4 დევნის შეწყვეტის მაჩვენებელი არასრულწლოვანთა მიმართ სისხლის სამართლის კოდექსის კონკრეტული მუხლების მიხედვით.....	30
6.5 დაზარალებული არასრულწლოვნები.....	30
თავი III. სასამართლო სტატისტიკა	34
ნაწილი 7 სასამართლოს მიერ შეფარდებული ადვოკატის ღონისძიებები	34
7.1 ადვოკატის ღონისძიებების შეფარდების შედეგები	34
ნაწილი 8 პირველი ინსტანციის სასამართლოებში განხილული სისხლის სამართლის საქმეები	36
8.1 პირველი ინსტანციის სასამართლოების მიერ განხილულ საქმეთა საერთო რაოდენობა	36
8.2 არსებითი განხილვით დამთავრებული საქმეები.....	37
8.3 საპროცესო შეთანხმებით განხილული საქმეები.....	38
ნაწილი 9 მსჯავრდებულები	38
9.1 მსჯავრდებულთა განაწილება სასჯელის ფორმების მიხედვით	38
9.2 მსჯავრდებულთა შემადგენლობა	39
9.3 არასრულწლოვანი მსჯავრდებულები	42
ნაწილი 10 დანაშაული და შეფარდებული სასჯელები	44
10.1 დანაშაულისა და შეფარდებული სასჯელების რაოდენობა დანაშაულთა სახეების მიხედვით	44
10.2 დანაშაულისა და დანიშნული სასჯელების რაოდენობა რეგიონების მიხედვით	49
თავი IV. საქართველოს სასჯელაღსრულებისა და პრობაციის სამინისტროს სისტემის სტატისტიკა.....	52

ნაწილი 11	საქართველოს სასჯელაღსრულებისა და პრობაციის სამინისტროს პენიტენციური დეპარტამენტი	52
11.1	ბრალდებულთა და მსჯავრდებულთა სქესობრივ-ასაკობრივი ჯგუფები	52
11.2	არასრულწლოვანი ბრალდებულები და მსჯავრდებულები	57
11.3	საპატიმრო ადგილების ლიმიტები.....	58
11.4	მსჯავრდებულები დანაშაულის კატეგორიისა და სახეობის მიხედვით	59
11.5	მსჯავრდებულები დაწესებულების ტიპის მიხედვით.....	61
11.6	უცხო ქვეყნის მოქალაქე და მოქალაქეობის არმქონე ბრალდებულები და მსჯავრდებულები	62
11.7	პენიტენციურ სისტემაში და სისტემის გარეთ გადაყვანა.....	65
11.8	პენიტენციური სისტემიდან გასვლა.....	66
11.9	პენიტენციური სისტემიდან ჯანმრთელობის მდგომარეობისა და ხანდაზმულობის ასაკის გამო გათავისუფლება	67
11.10	რესოციალიზაციის მიმდინარეობა.....	67
11.11	სამეურნეო სამუშაოებში დასაქმება.....	71
11.12	დისციპლინური სახდელები.....	73
11.13	წახალისების ფორმები.....	74
11.14	პაემნის ღონისძიებები.....	76
11.15	წარსულში ნასამართლეს ბრალდებულები და მსჯავრდებულები.....	77
11.16	დაოჯახებული ბრალდებულები და მსჯავრდებულები.....	79
11.17	შეწყალების შედეგად საპატიმრო სასჯელისაგან გათავისუფლება.....	80
11.18	ამნისტიის შედეგად საპატიმრო სასჯელისაგან გათავისუფლება.....	81
11.19	პენიტენციურ სისტემაში მომხდარი დანაშაულები.....	81
11.20	ავადობა პენიტენციურ სისტემაში.....	83
11.21	გარდაცვალება.....	90
ნაწილი 12	საქართველოს სასჯელაღსრულებისა და პრობაციის სამინისტროს მმართველობის სფეროში მოქმედი სსიპ - პრობაციის ეროვნული სააგენტო	90
12.1	პირობით მსჯავრდებულები	90
12.2	პირობით მსჯავრდებულები დანაშაულის კატეგორიისა და სახეობის მიხედვით	93
12.3	არასრულწლოვანი პირობით მსჯავრდებულები დანაშაულის კატეგორიისა და სახეობის მიხედვით.....	94
12.4	უცხოელი პირობით მსჯავრდებულები.....	95
12.5	პირობით მსჯავრდებულები არასაპატიმრო სასჯელის ტიპის მიხედვით	96
12.6	პირობით მსჯავრდებულთა მატება.....	97
12.7	დასრულებული საქმეები.....	99
12.8	პირობითი მსჯავრის გაუქმება და ნასამართლეობის მოხსნა	102
12.9	პირობით მსჯავრდებულთა შეწყალება	103
12.10	პირობით მსჯავრდებულთა ამნისტია.....	104
12.11	საქმეების საშუალო რაოდენობა ერთ ოფიცერზე.....	104
12.12	პირობით მსჯავრდებულთა რესოციალიზაცია	105
12.13	პირობით მსჯავრდებულთა დასაქმება.....	107
12.14	თავისუფლების შეზღუდვა.....	109

თავი II. პროკურატურის სტატისტიკა

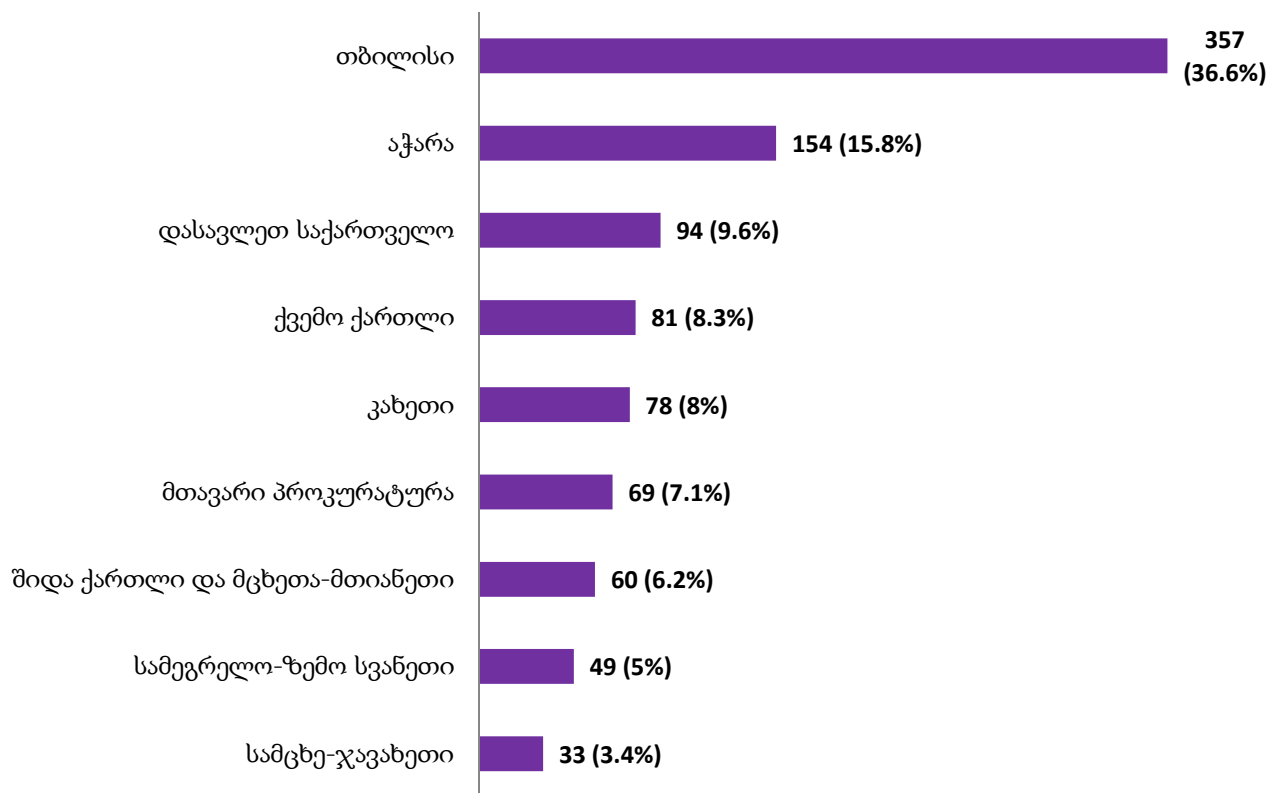
ნაწილი 4. სისხლისსამართლებრივი დევნის დაწყებისა და შეწყვეტის მაჩვენებლები

4.1. დევნის დაწყების მაჩვენებელი პირების მიხედვით

2016 წლის ოქტომბრის თვეში სისხლისსამართლებრივი დევნა დაწყებულ იქნა 975 პირის მიმართ. აქედან გამოსაცდელი ვადის გასვლამდე დანაშაული ჩადენილ იქნა 214 პირის მიერ, რაც დევნადაწყებული პირების 21,9%-ს შეადგენს (ცხრილი 3).

სისხლისსამართლებრივი დევნის დაწყების მაჩვენებელი რეგიონულ ჭრილში ამგვარია (ცხრილი 4):

დევნის დაწყების მაჩვენებელი რეგიონულ ჭრილში
(% მიუთითებს ხვედრით წილს სულ დევნის დაწყების მაჩვენებელში)



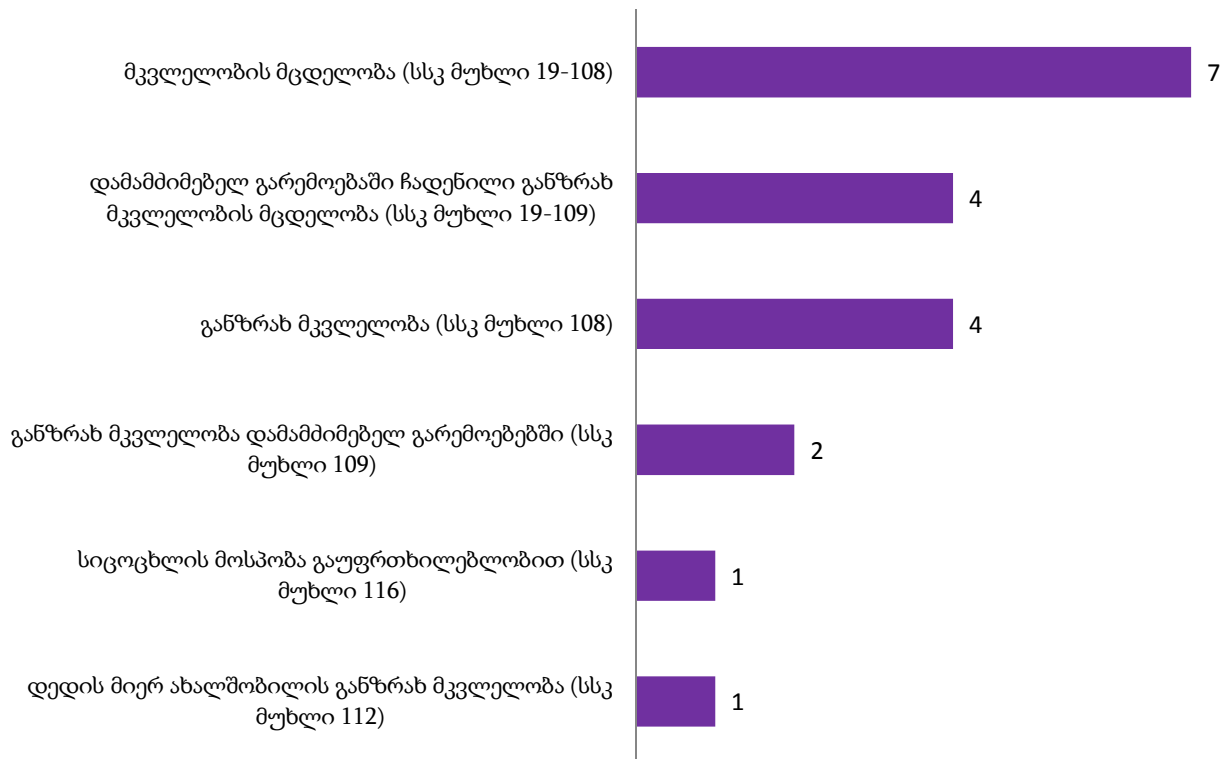
როგორც მონაცემებიდან ჩანს, დევნის დაწყების ყველაზე მაღალი მაჩვენებელი თბილისში ფიქსირდება, ხოლო დაბალი - სამცხე-ჯავახეთის რეგიონში.

4.2. დევნის დაწყების მაჩვენებელი სისხლის სამართლის კოდექსის კონკრეტული მუხლების მიხედვით

2016 წლის ოქტომბრის თვეში დევნის დაწყების მაჩვენებელი სსკ-ის კონკრეტული მუხლების მიხედვით ასე გადანაწილდა (ცხრილი 5):

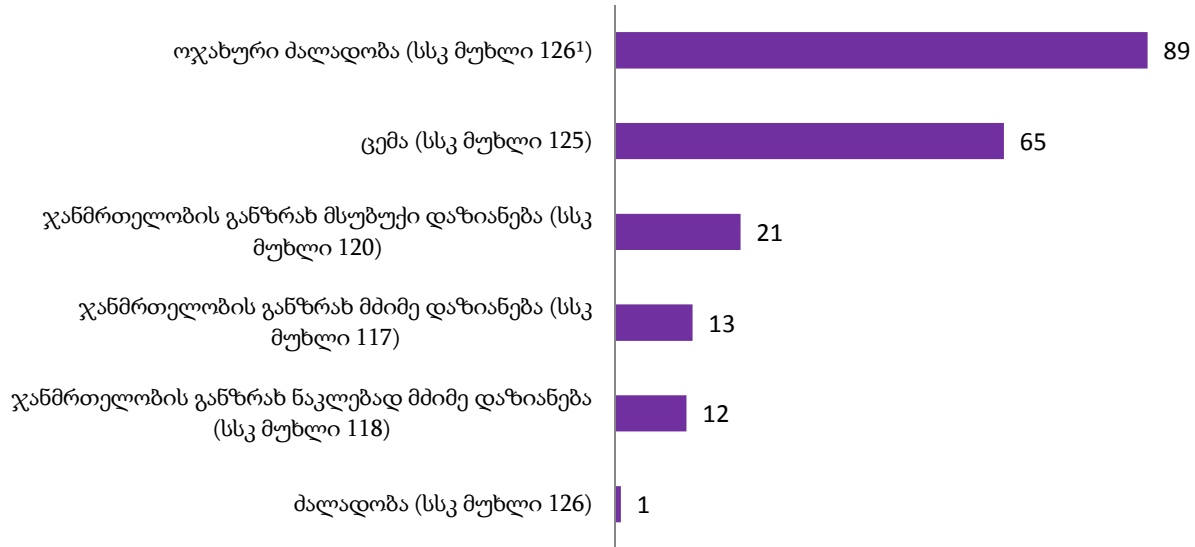
დანაშაული სიცოცხლის წინააღმდეგ (სსკ მუხლები 108-116):

დევნის დაწყების მაჩვენებელი სიცოცხლის წინააღმდეგ მიმართულ დანაშაულებზე
(2016 წლის ოქტომბერი)



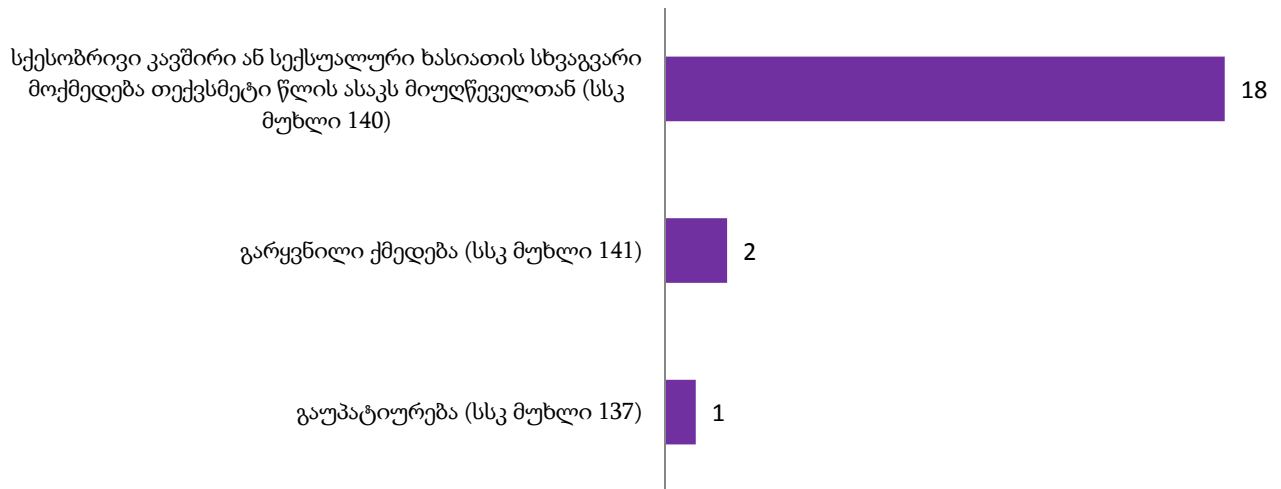
დანაშაული ჯანმრთელობის წინააღმდეგ (სსკ მუხლები 117- 126¹):

დევნის დაწყების მაჩვენებელი ჯანმრთელობის წინააღმდეგ მიმართულ დანაშაულებზე (2016 წლის ოქტომბერი)



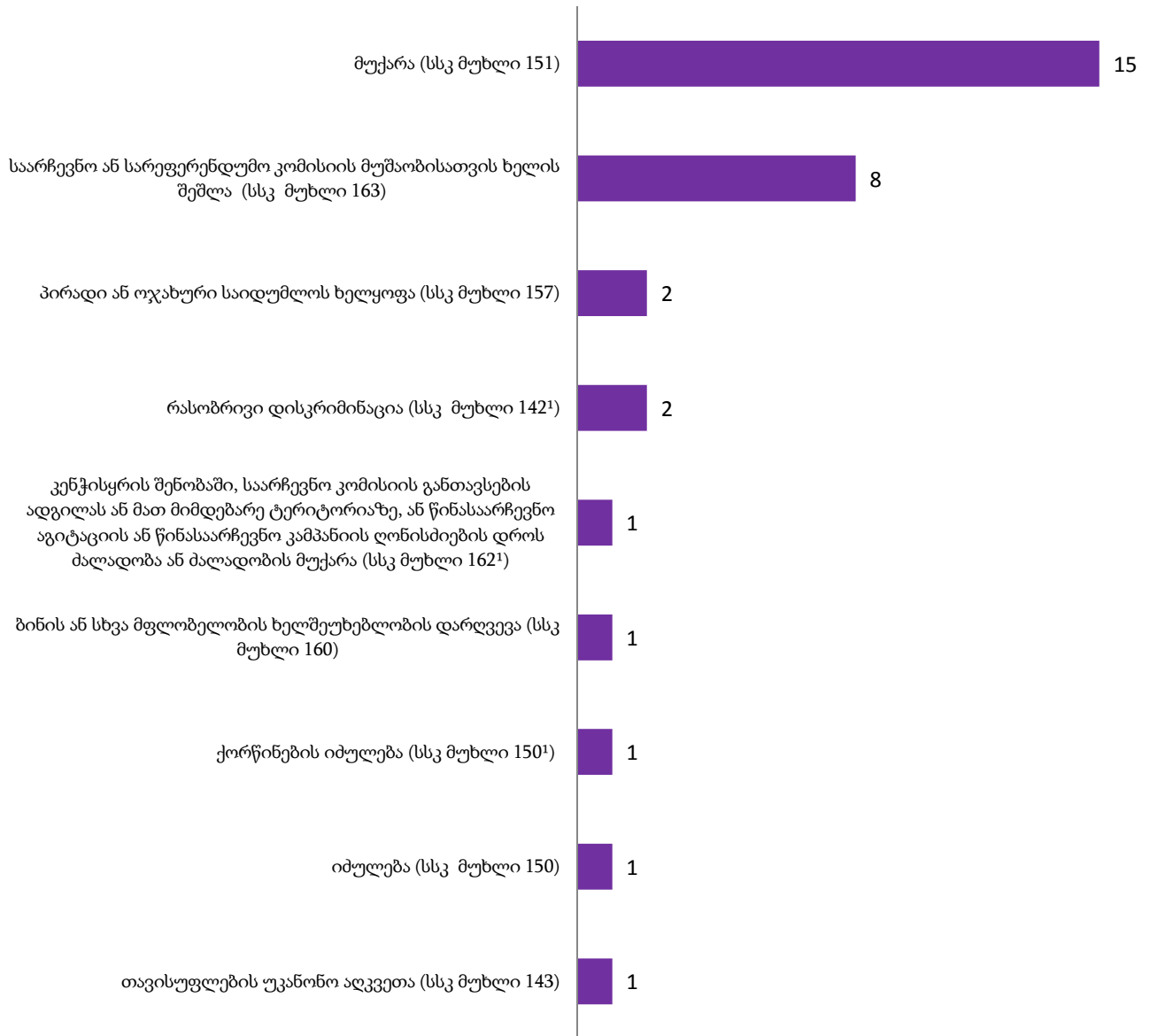
დანაშაული სქესობრივი თავისუფლებისა და ხელშეუხებლობის წინააღმდეგ (სსკ მუხლები 137-141):

დევნის დაწყების მაჩვენებელი სქესობრივი თავისუფლებისა და ხელშეუხებლობის წინააღმდეგ მიმართულ დანაშაულებზე (2016 წლის ოქტომბერი)



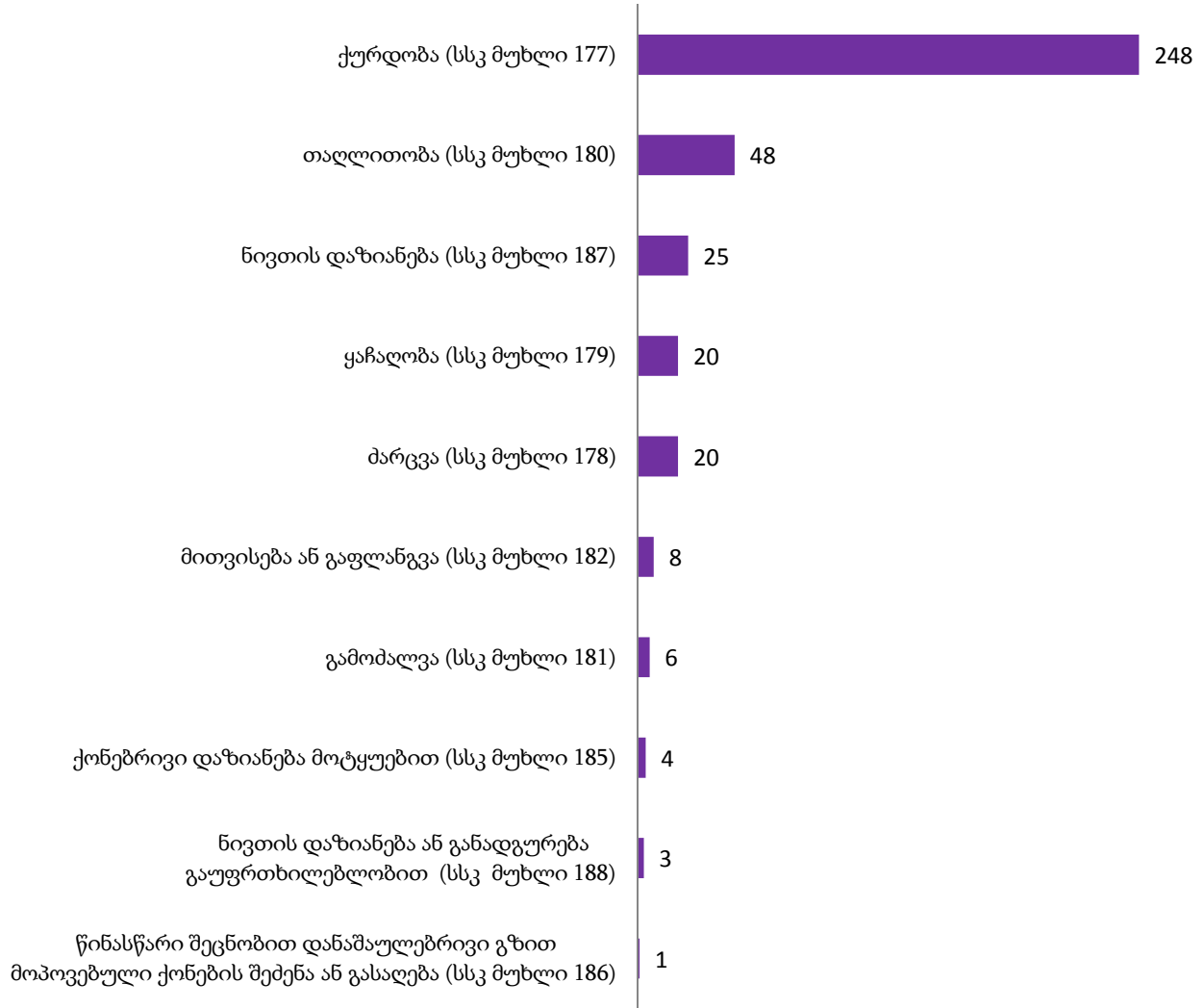
დანაშაული ადამიანის უფლებებისა და თავისუფლებების წინააღმდეგ (სსკ მუხლები 142-170):

დევნის დაწყების მაჩვენებელი ადამიანის უფლებებისა და თავისუფლებების წინააღმდეგ მიმართულ დანაშაულებზე (2016 წლის ოქტომბერი)



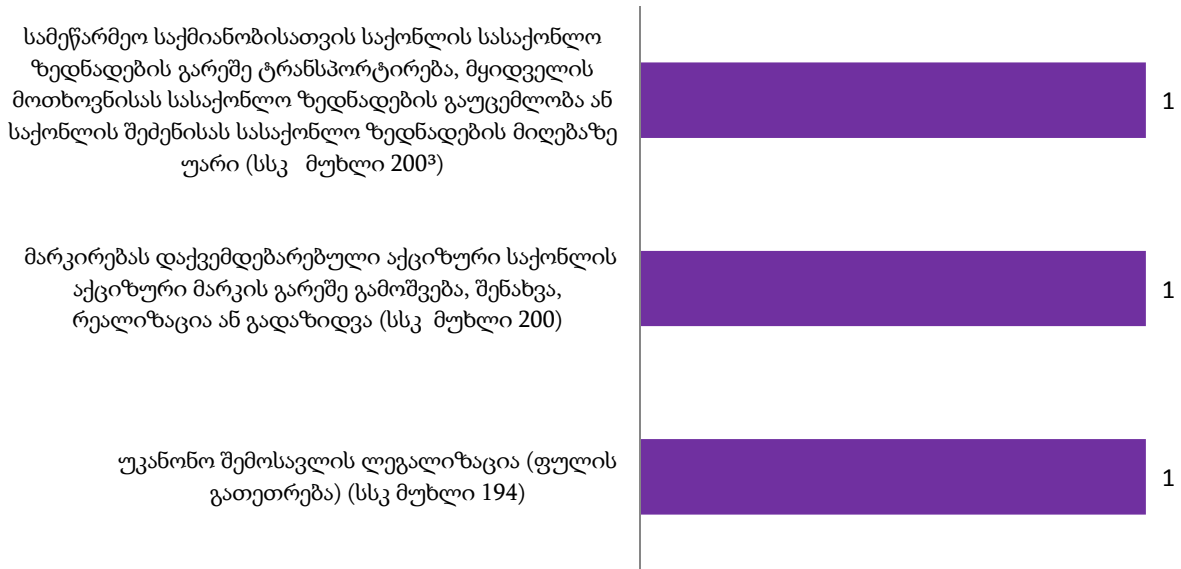
დანაშაული საკუთრების წინააღმდეგ (სსკ მუხლები 177-189¹):

დევნის დაწყების მაჩვენებელი საკუთრების წინააღმდეგ მიმართულ დანაშაულებზე
(2016 წლის ოქტომბერი)



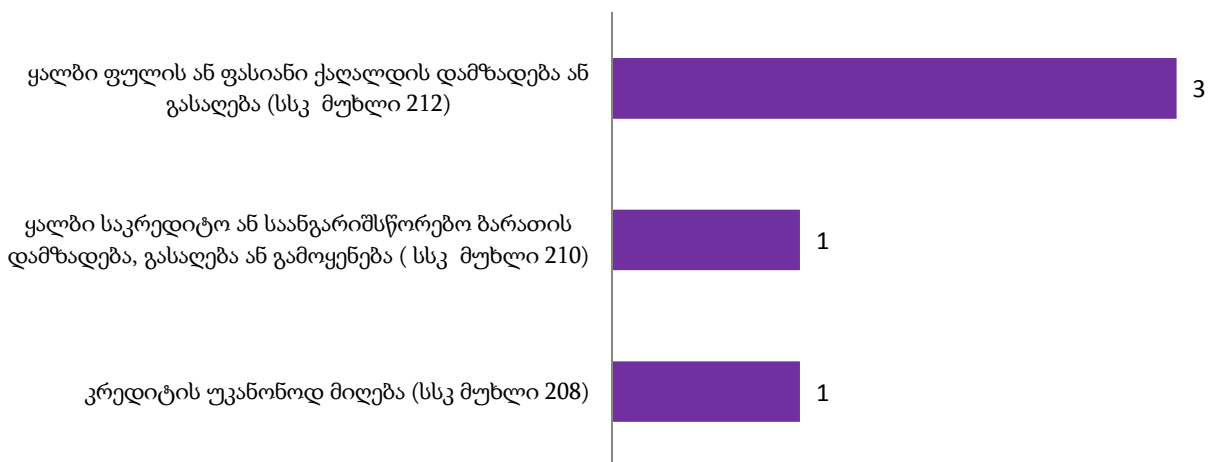
დანაშაული სამეწარმეო ან სხვა ეკონომიკური საქმიანობის წინააღმდეგ (სსკ მუხლები 190-207¹):

დევნის დაწყების მაჩვენებელი სამეწარმეო ან სხვა ეკონომიკური საქმიანობის წინააღმდეგ მიმართულ დანაშაულებზე (2016 წლის ოქტომბერი)



დანაშაული ფულად-საკრედიტო სისტემაში (სსკ მუხლები 208-213):

დევნის დაწყების მაჩვენებელი დანაშაულებზე ფულად-საკრედიტო სისტემაში (2016 წლის ოქტომბერი)

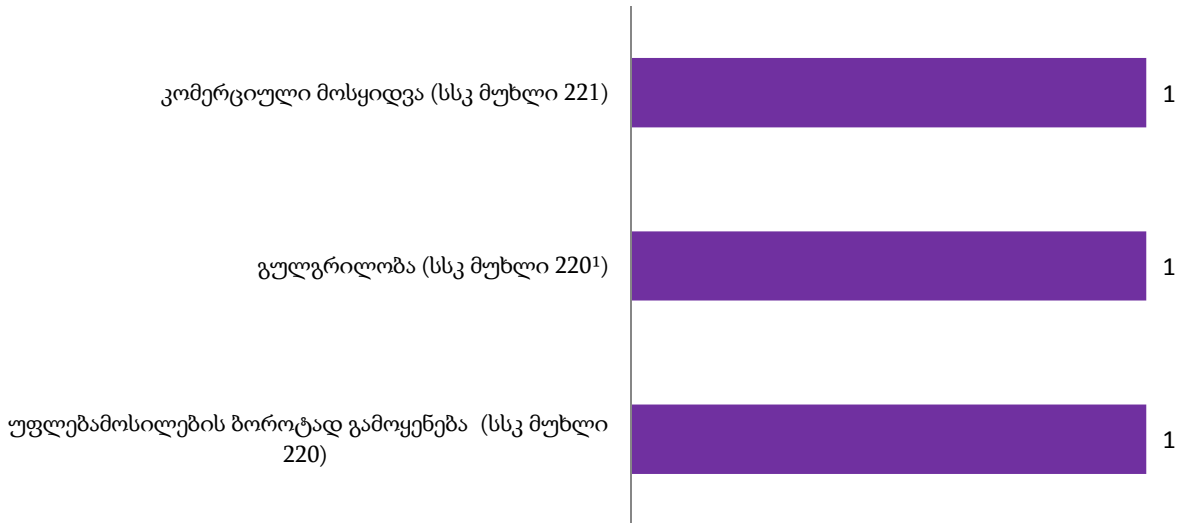


დანაშაული საფინანსო საქმიანობის სფეროში (სსკ მუხლები 214- 219):

დევნა დაწყებულ იქნა 8 პირის მიმართ საქართველოს საბაჟო საზღვარზე საქონლის გადაადგილებასთან დაკავშირებული წესის დარღვევის დანაშაულზე (სსკ-ის 214-ე მუხლი).

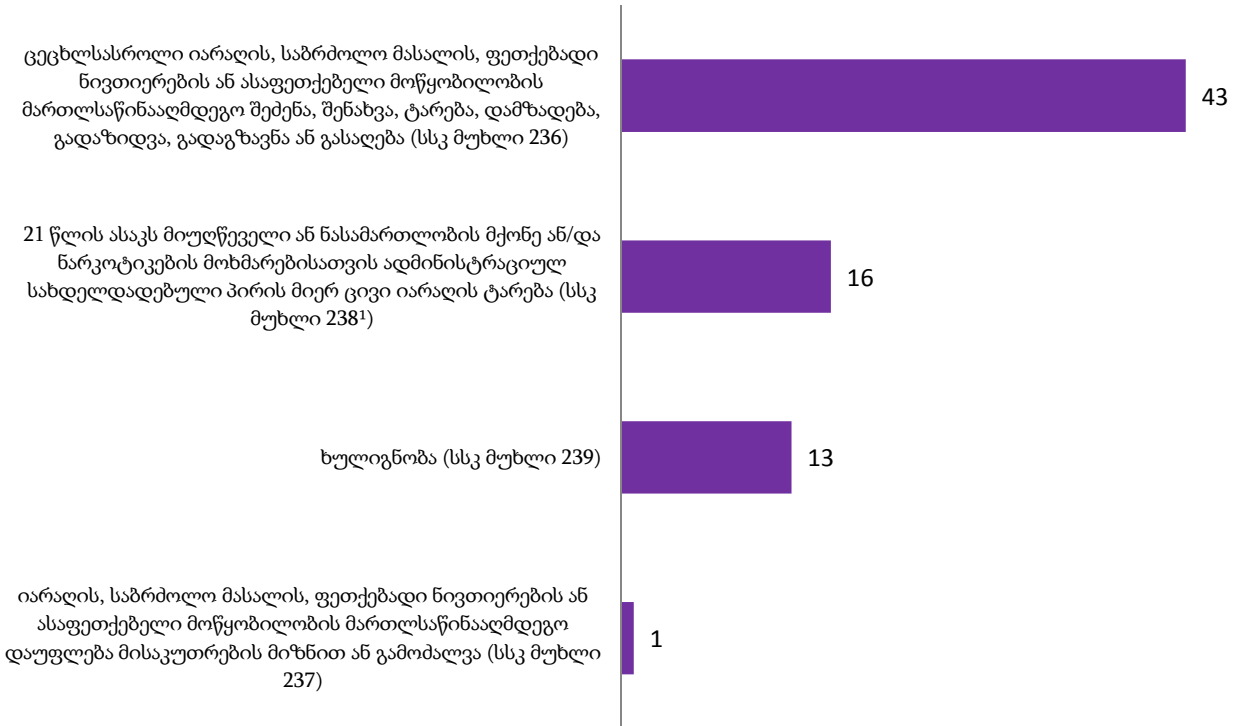
დანაშაული სამეწარმეო ან სხვა ორგანიზაციაში სამსახურის ინტერესების წინააღმდეგ (სსკ მუხლები 220-221):

დევნის დაწყების მაჩვენებელი სამეწარმეო ან სხვა ორგანიზაციაში სამსახურის ინტერესების წინააღმდეგ მიმართულ დანაშაულებზე (2016 წლის ოქტომბერი)



დანაშაული საზოგადოებრივი უშიშროებისა და წესრიგის წინააღმდეგ (სსკ მუხლები 222-239¹):

დევნის დაწყების მაჩვენებელი საზოგადოებრივი უშიშროებისა და წესრიგის წინააღმდეგ მიმართულ დანაშაულებზე (2016 წლის ოქტომბერი)

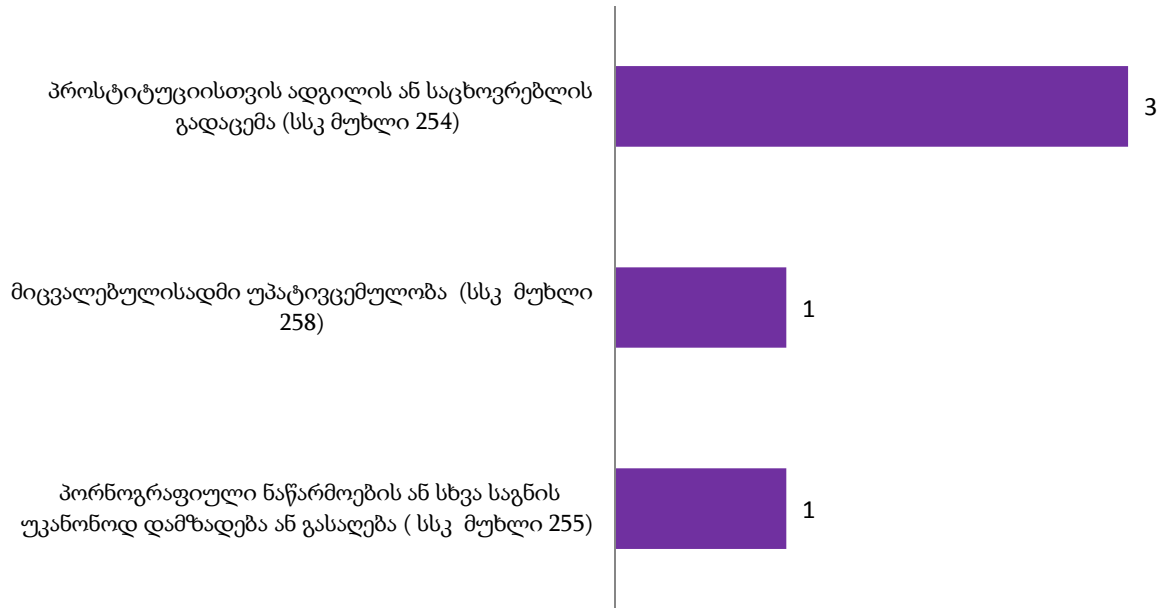


სამუშაოს წარმოებისას უსაფრთხოების წესის დარღვევა (სსკ მუხლები 240-245):

დევნის დაწყების მაჩვენებელი დაფიქსირდა 4 პირის მიმართ სსკ-ის 240-ე მუხლით გათვალისწინებულ დანაშაულზე (სამთო, სამშენებლო ან სხვა სამუშაოს წარმოებისას უსაფრთხოების წესის დარღვევა).

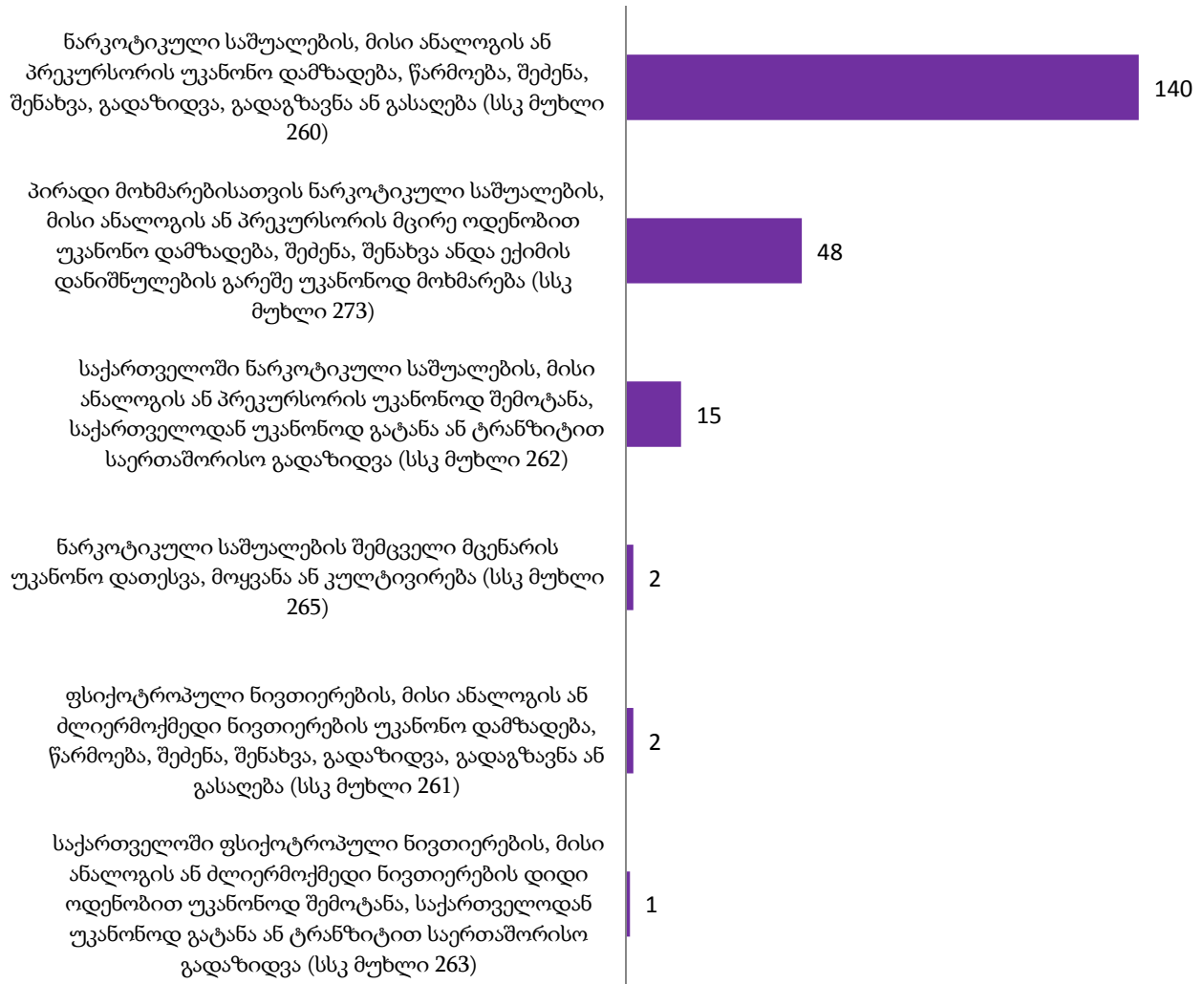
დანაშაული მოსახლეობის ჯანმრთელობისა და საზოგადოებრივი ზნეობის წინააღმდეგ (სსკ მუხლები 246-259):

დევნის დაწყების მაჩვენებელი მოსახლეობის ჯანმრთელობისა და საზოგადოებრივი ზნეობის წინააღმდეგ მიმართულ დანაშაულებზე (2016 წლის ოქტომბერი)



ნარკოტიკული დანაშაული (სსკ მუხლები 260-274):

**დევნის დაწყების მაჩვენებელი ნარკოტიკულ დანაშაულებზე
(2016 წლის ოქტომბერი)**




სატრანსპორტო დანაშაული (სსკ მუხლი 275-283):

დევნა დაწყებულ იქნა 68 პირის მიმართ ტრანსპორტის მოძრაობის უსაფრთხოების ან ექსპლუატაციის წესის დარღვევის დანაშაულზე (სსკ-ის 276-ე მუხლი).

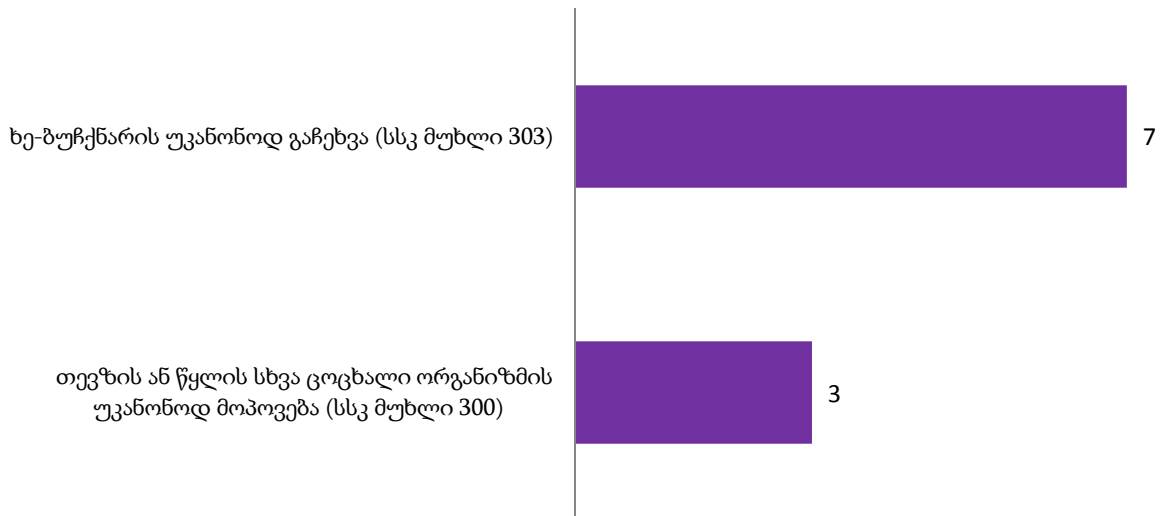
კომპიუტერული დანაშაული (სსკ მუხლები 284-286):

**დევნის დაწყების მაჩვენებელი კომპიუტერულ დანაშაულებზე
(2016 წლის ოქტომბერი)**



დანაშაული გარემოს დაცვის წესის წინააღმდეგ (სსკ მუხლები 287-306):

**დევნის დაწყების მაჩვენებელი გარემოს დაცვის წესის წინააღმდეგ მიმართულ
დანაშაულებზე
(2016 წლის ოქტომბერი)**

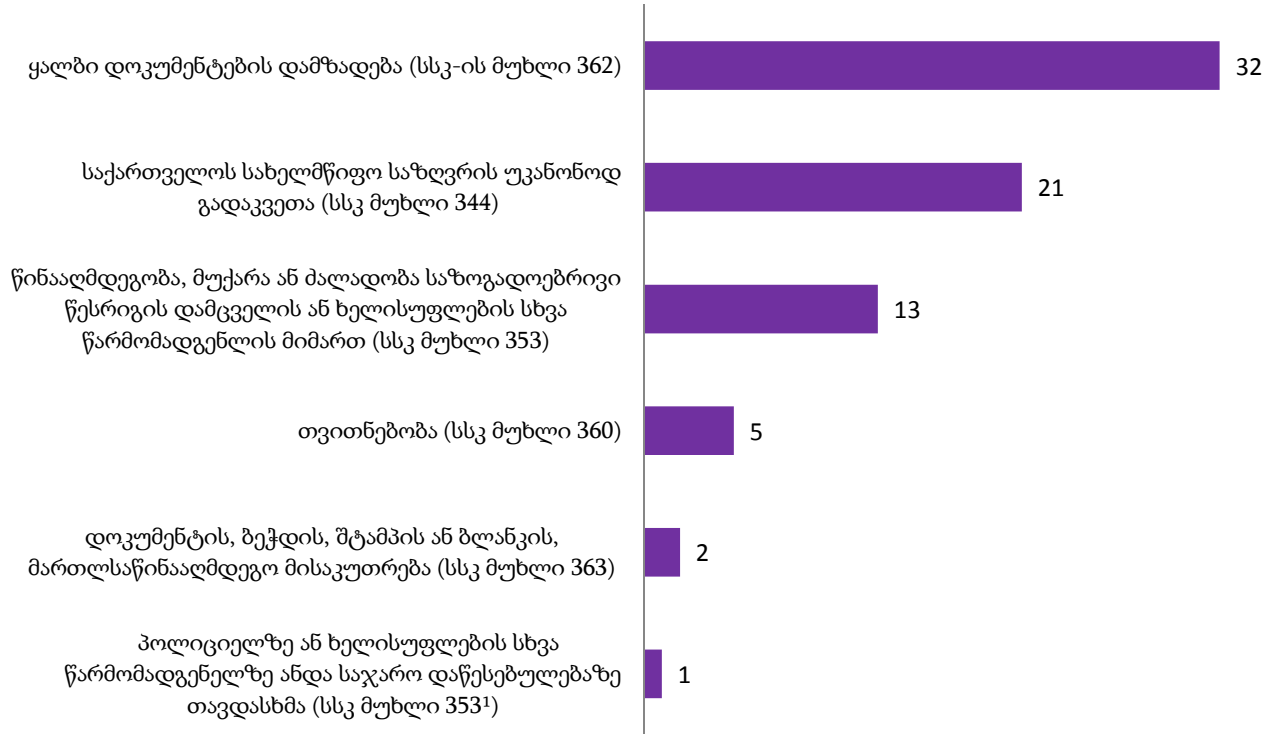


ოკუპირებული ტერიტორიების სამართლებრივი რეჟიმის დარღვევა (სსკ მუხლები 322¹-322²):

დევნა დაწყებულ იქნა 5 პირის მიმართ ოკუპირებულ ტერიტორიებზე შესვლის წესის დარღვევის დანაშაულზე (სსკ-ის 322¹ მუხლი).

დანაშაული მმართველობის წესის წინააღმდეგ (სსკ მუხლები 343-363):

დევნის დაწყების მაჩვენებელი მმართველობის წესის წინააღმდეგ მიმართულ დანაშაულებზე (2016 წლის ოქტომბერი)



დანაშაული სასამართლო ორგანოების საქმიანობის წინააღმდეგ (სსკ მუხლები 364-367¹):

დევნის დაწყების მაჩვენებელი სასამართლო ორგანოების საქმიანობის წინააღმდეგ მიმართულ დანაშაულებზე (2016 წლის ოქტომბერი)



დანაშაული მტკიცებულების მოპოვების საპროცესო წესის წინააღმდეგ (სსკ მუხლები 368-373):

დევნის დაწყების მაჩვენებელი მტკიცებულების მოპოვების საპროცესო წესის წინააღმდეგ მიმართულ დანაშაულებზე (2016 წლის ოქტომბერი)

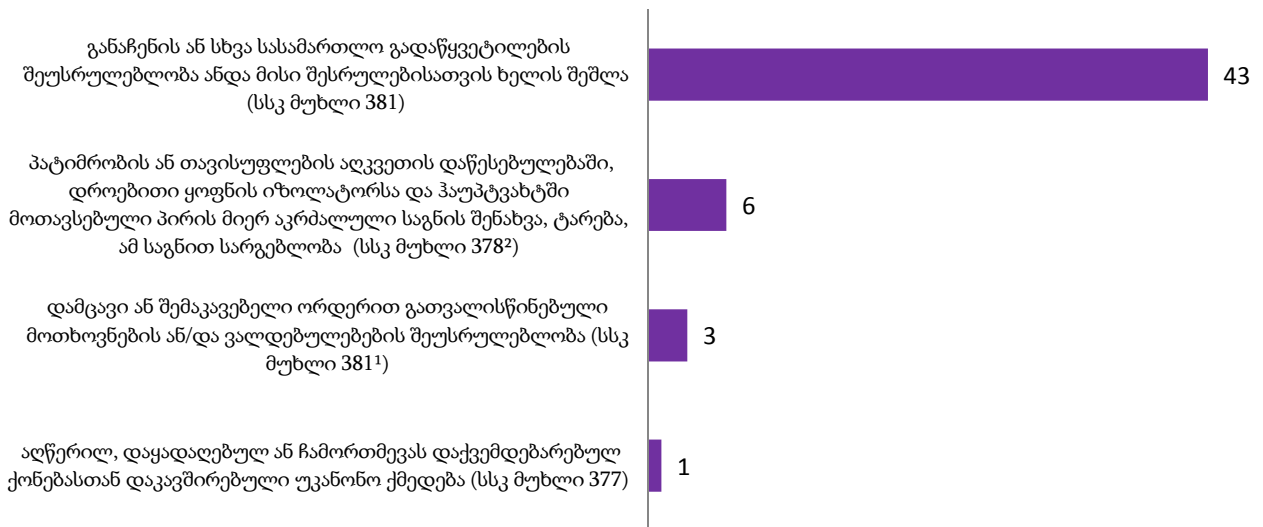


დანაშაულის დროულად აღკვეთისა და გახსნის წინააღმდეგ მიმართული ქმედება (სსკ მუხლები 374-376):

დევნა დაწყებულ იქნა 5 პირის მიმართ დანაშაულის შეუტყობინებლობაზე (სსკ-ის 376-ე მუხლით).

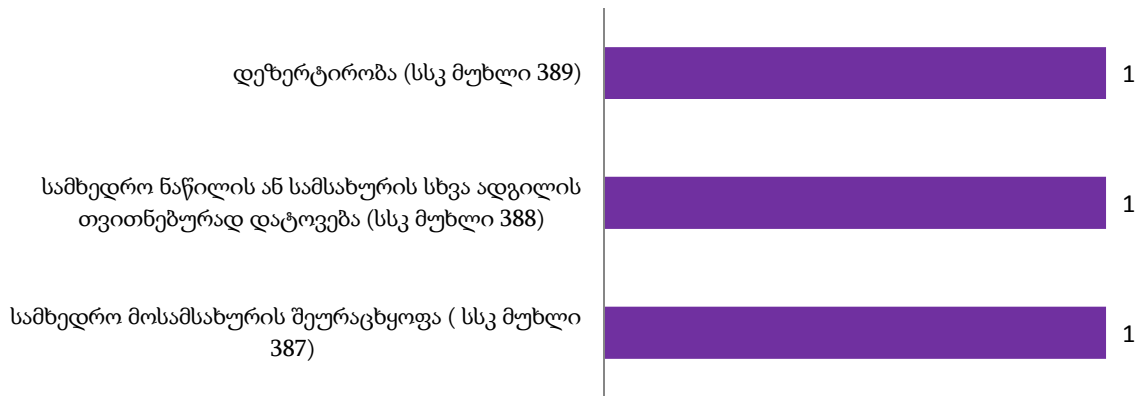
დანაშაული სასამართლო აქტების აღსრულების წინააღმდეგ (სსკ მუხლები 377-381²):

დევნის დაწყების მაჩვენებელი სასამართლო აქტების აღსრულების წინააღმდეგ მიმართულ დანაშაულებზე (2016 წლის ოქტომბერი)



დანაშაული დაქვემდებარების წესისა და სამხედრო ღირსების დაცვის წინააღმდეგ (სსკ მუხლები 382-396):

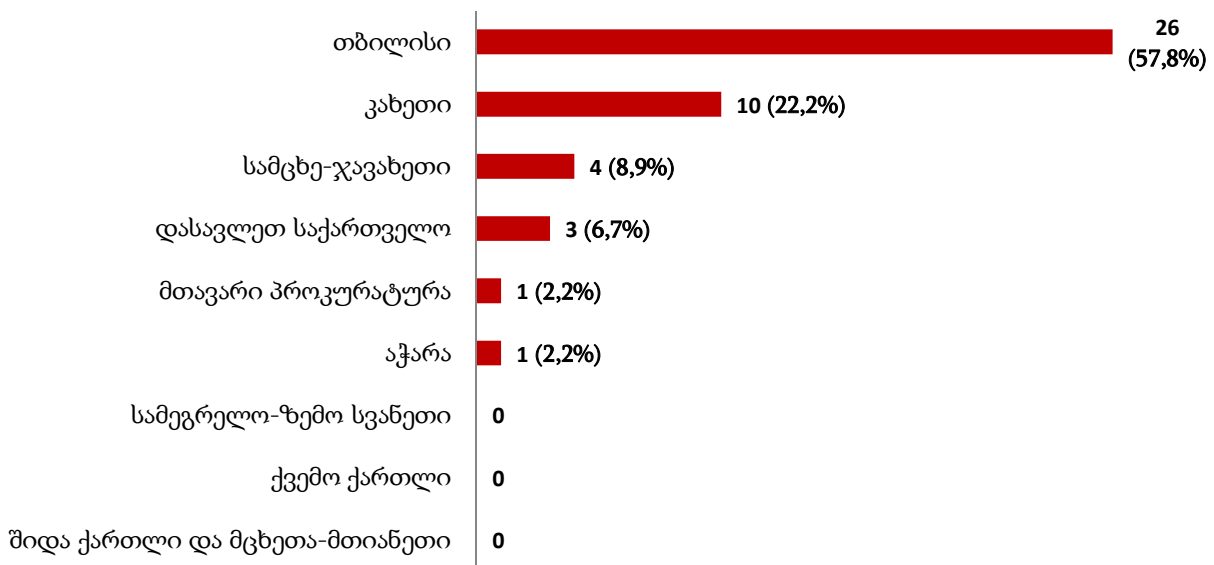
დევნის დაწყების მაჩვენებელი დაქვემდებარების წესისა და სამხედრო ღირსების დაცვის წინააღმდეგ მიმართულ დანაშაულებზე (2016 წლის ოქტომბერი)



4.3. დევნის შეწყვეტის მაჩვენებელი პირების მიხედვით

2016 წლის ოქტომბრის თვეში დევნა შეწყდა 45 პირის მიმართ. დევნის შეწყვეტის მაჩვენებელი რეგიონულ ჭრილში ამგვარია (ცხრილი 3; ცხრილი 4):

დევნის შეწყვეტის მაჩვენებელი რეგიონულ ჭრილში (% მიუთითებს ხვედრით წილს სულ დევნის შეწყვეტაში)



დევნის შეწყვეტის მაჩვენებელი ყველაზე მაღალია თბილისში (57,8%).

4.4. დევნის შეწყვეტის მაჩვენებელი სისხლის სამართლის კოდექსის კონკრეტული მუხლების მიხედვით

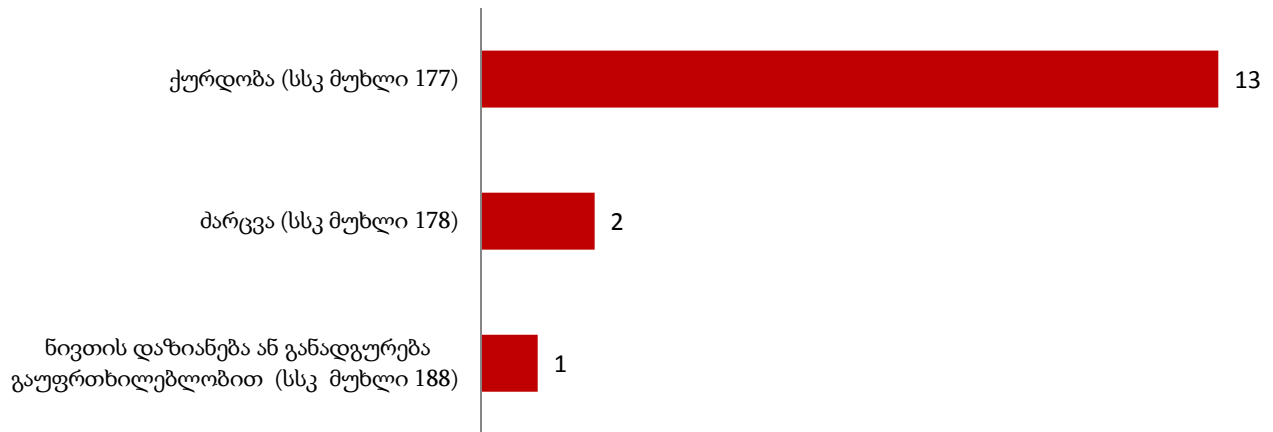
2016 წლის ოქტომბრის თვეში დევნის შეწყვეტის მაჩვენებელი სსკ-ის მუხლების მიხედვით ამგვარია (ცხრილი 6):

დანაშაული ჯანმრთელობის წინააღმდეგ (სსკ მუხლები 117- 126¹):

დევნა შეწყდა 8 პირის მიმართ ცემის დანაშაულზე (სსკ-ის 125-ე მუხლი).

დანაშაული საკუთრების წინააღმდეგ (სსკ მუხლები 177-189¹):

დევნის შეწყვეტის მაჩვენებელი საკუთრების წინააღმდეგ მიმართულ დანაშაულებზე (2016 წლის ოქტომბერი)



დანაშაული საზოგადოებრივი უშიშროებისა და წესრიგის წინააღმდეგ (სსკ მუხლები 222-239¹):

დევნა შეწყდა 8 პირის მიმართ ცეცხლსასროლი იარაღის, საბრძოლო მასალის, ფეთქებადი ნივთიერების ან ასაფეთქებელი მოწყობილობის მართლსაწინააღმდეგო შეძენა, შენახვა,

ტარება, დამზადება, გადაზიდვა, გადაგზავნა ან გასაღების დანაშაულზე (სსკ-ის 236-ე მუხლი).

ნარკოტიკული დანაშაული (სსკ მუხლები 260-274):

დევნა შეწყვეტილ იქნა 5 პირის მიმართ ნარკოტიკული საშუალების, მისი ანალოგის ან პრეკურსორის უკანონო დამზადება, წარმოება, შექმნა, შენახვა, გადაზიდვა, გადაგზავნა ან გასაღების დანაშაულზე (სსკ-ის 260-ე მუხლი).

სატრანსპორტო დანაშაული (სსკ მუხლი 275-283):

დევნის შეწყვეტის მაჩვენებელი სატრანსპორტო დანაშაულებზე
(2016 წლის ოქტომბერი)



დანაშაული გარემოს დაცვის წესის წინააღმდეგ (სსკ მუხლები 287-306):


დევნა შეწყდა 2 პირის მიმართ თევზის ან წყლის სხვა ცოცხალი ორგანიზმის უკანონოდ მოპოვების დანაშაულზე (სსკ-ის მე-300-ე მუხლი).

დანაშაული მმართველობის წესის წინააღმდეგ (სსკ მუხლები 343-363):

დევნა შეწყდა 1 პირის მიმართ ყალბი დოკუმენტების დამზადების დანაშაულზე (სსკ-ის 362-ე მუხლი).

დანაშაული სასამართლო აქტების აღსრულების წინააღმდეგ (სსკ მუხლები 377-381²):

**დევნის შეწყვეტის მაჩვენებელი სასამართლო აქტების აღსრულების წინააღმდეგ
მიმართულ დანაშაულებზე
(2016 წლის ოქტომბერი)**

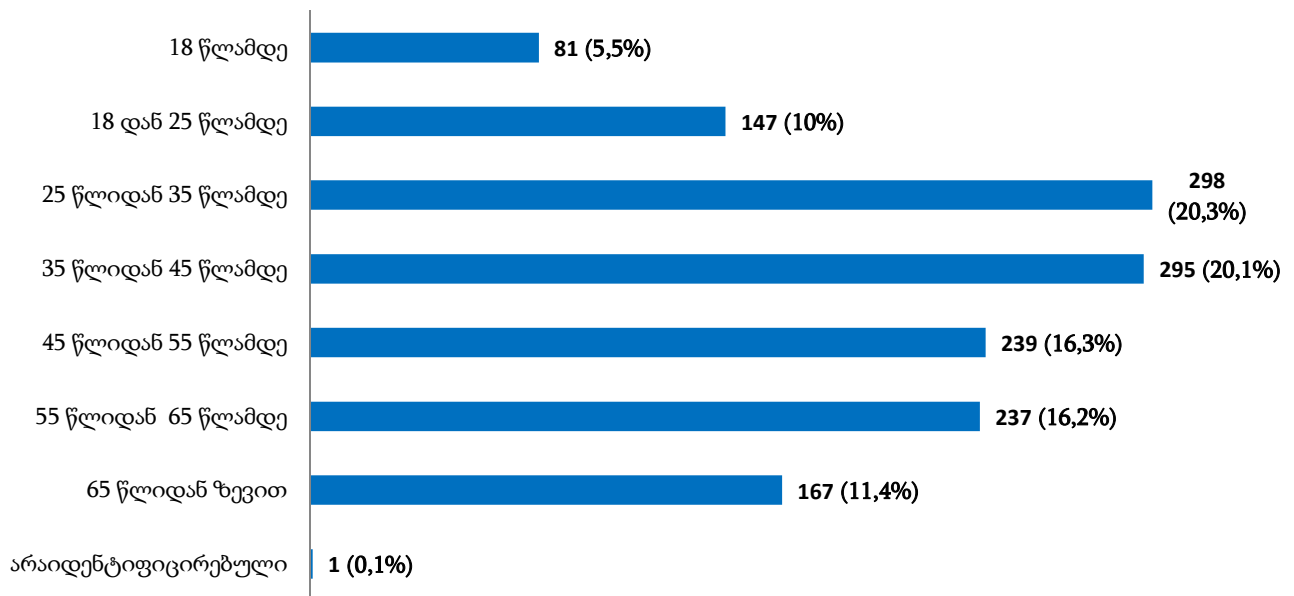


ნაწილი 5. დაზარალებული პირები

5.1. დაზარალებული პირები ასაკობრივ, სქესობრივ ჭრილსა და მოქალაქეობის მიხედვით

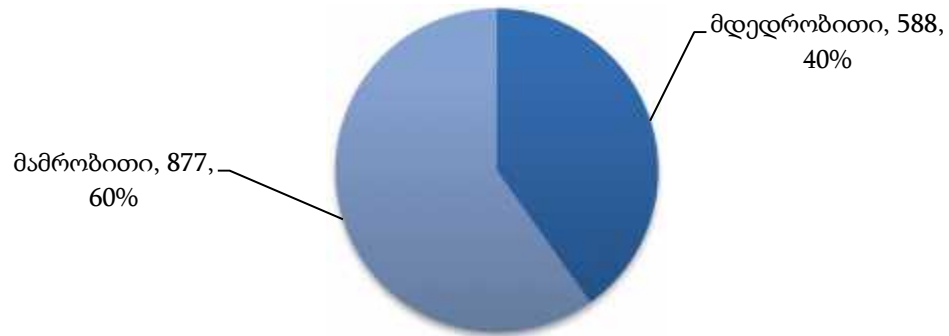
2016 წლის ოქტომბერში სულ დაზარალებულ პირთა რაოდენობამ შეადგინა 1465. ასაკობრივი ჯგუფების მიხედვით დაზარალებული პირები ასე გადანაწილდა (ცხრილი 7):

**დაზარალებული პირები ასაკობრივ ჭრილში
(% მიუთითებს ხვედრით წილს სულ დაზარალებულ პირთა რაოდენობაში)**



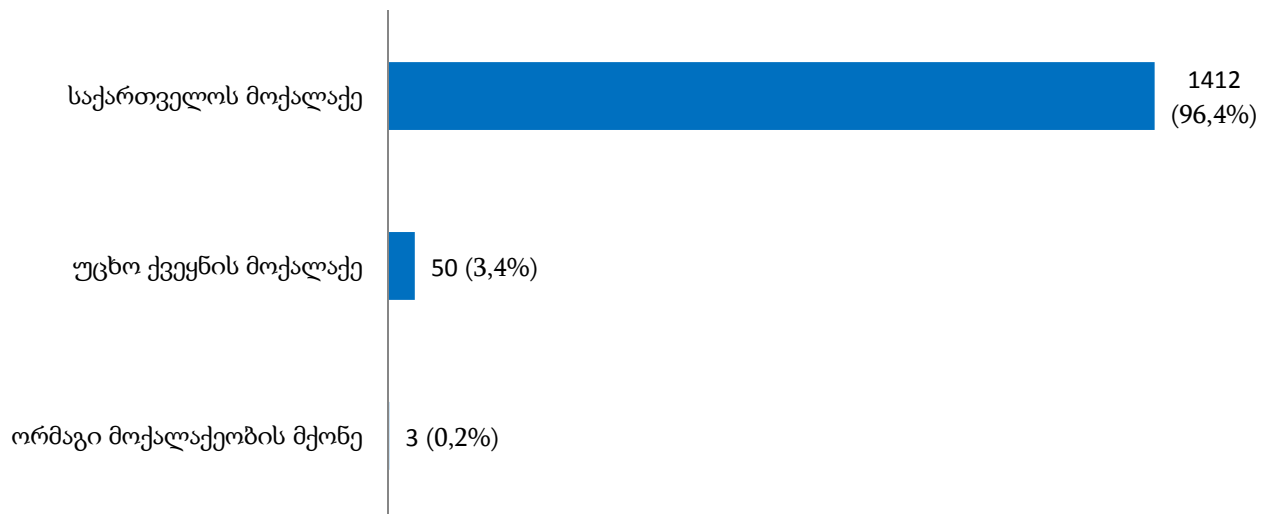
დაზარალებული პირები სქესობრივ ჭრილში ამგვარია (ცხრილი 5):

დაზარალებული პირები სქესობრივ ჭრილში
(2016 წლის ოქტომბერი)



2016 წლის ოქტომბრის თვეში დაზარალებული პირების უმეტესობა საქართველოს მოქალაქეა (ცხრილი 5):

დაზარალებული პირები მოქალაქეობის მიხედვით
(2016 წლის ოქტომბერი)




5.2. დაზარალებული პირები სისხლის სამართლის კოდექსის კონკრეტული მუხლების მიხედვით

2016 წლის ოქტომბერში დაზარალებული პირები სსკ-ის კონკრეტული მუხლების მიხედვით ამგვარია (ცხრილი 8):

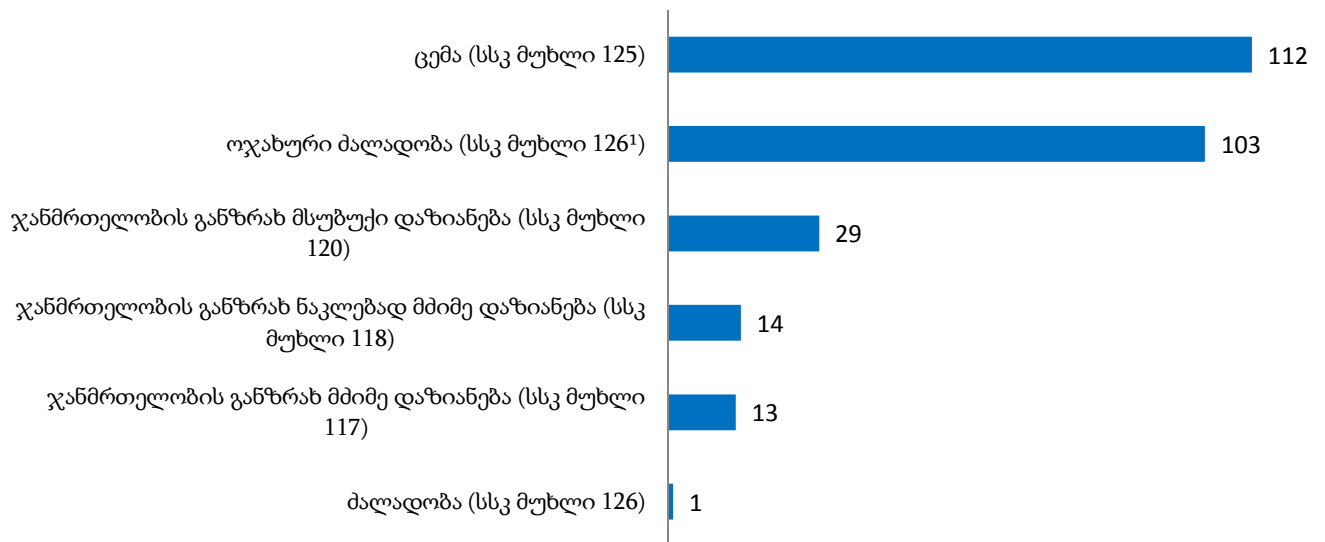
დანაშაული სიცოცხლის წინააღმდეგ (სსკ მუხლები 108-116):

დაზარალებული პირები სიცოცხლის წინააღმდეგ მიმართულ დანაშაულებზე (2016 წლის ოქტომბერი)



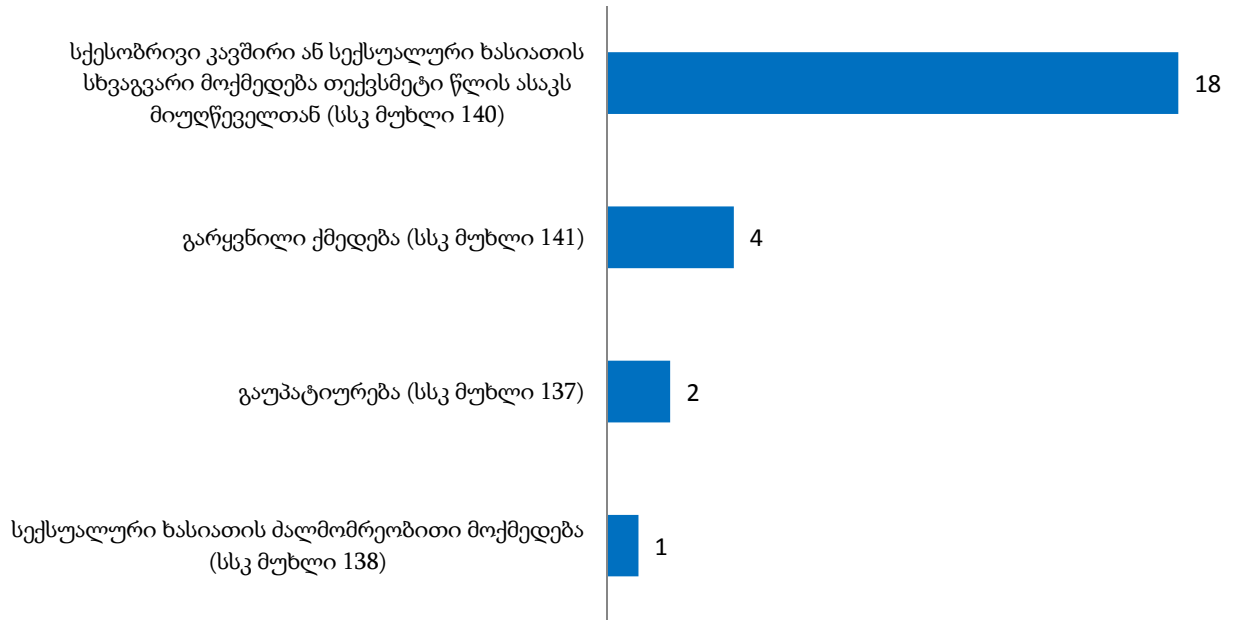
დანაშაული ჯანმრთელობის წინააღმდეგ (სსკ მუხლები 117- 126¹):

დაზარალებული პირები ჯანმრთელობის წინააღმდეგ მიმართულ დანაშაულებზე (2016 წლის ოქტომბერი)



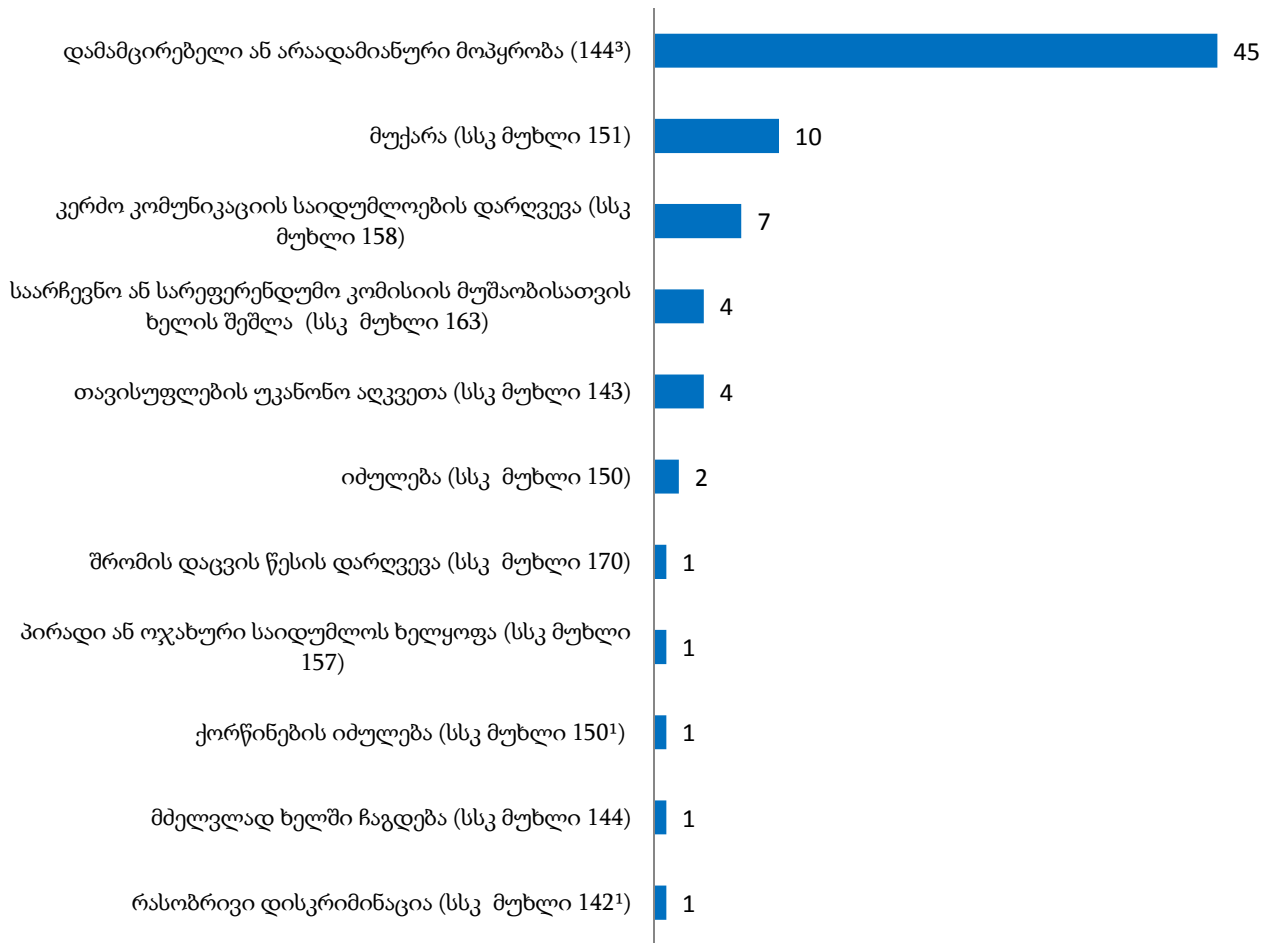
დანაშაული სქესობრივი თავისუფლებისა და ხელშეუხებლობის წინააღმდეგ (სსკ მუხლები 137-141):

დაზარალებული პირები სქესობრივი თავისუფლებისა და ხელშეუხებლობის წინააღმდეგ მიმართულ დანაშაულზე (2016 წლის ოქტომბერი)



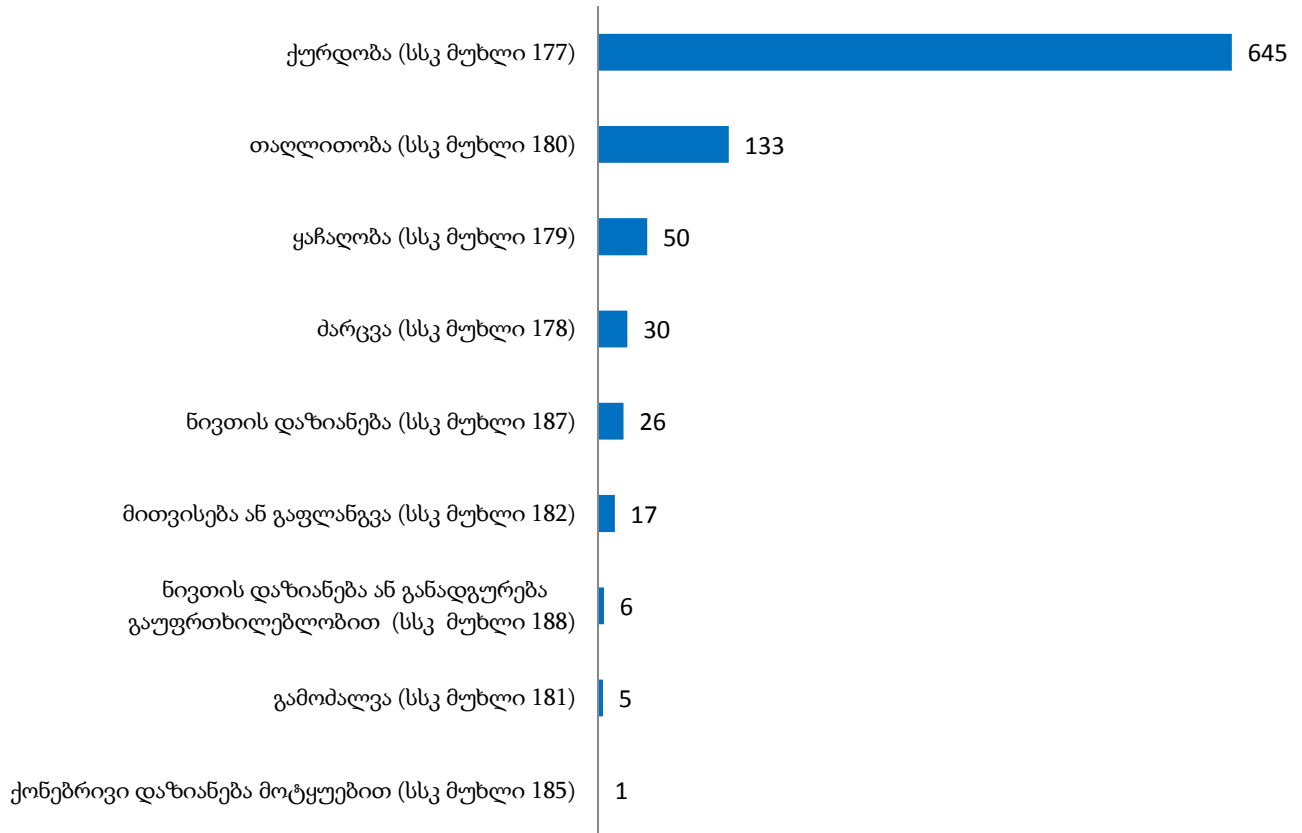
დანაშაული ადამიანის უფლებებისა და თავისუფლებების წინააღმდეგ (სსკ მუხლები 142-170):

დაზარალებული პირები ადამიანის უფლებებისა და თავისუფლებების წინააღმდეგ მიმართულ დანაშაულებზე (2016 წლის ოქტომბერი)



დანაშაული საკუთრების წინააღმდეგ (სსკ მუხლები 177-189¹):

**დაზარალებული პირები საკუთრების წინააღმდეგ მიმართულ დანაშაულებზე
(2016 წლის ოქტომბერი)**



დანაშაული საზოგადოებრივი უშიშროებისა და წესრიგის წინააღმდეგ (სსკ მუხლები 222-239¹):


დაზარალდა 15 პირი ხულიგნობის დანაშაულის ჩადენის შედეგად (სსკ-ის 239-ე მუხლი).

სამუშაოს წარმოებისას უსაფრთხოების წესის დარღვევა (სსკ მუხლები 240-245):

დაზარალდა 2 პირი სსკ-ის 240-ე მუხლით გათვალისწინებული დანაშაულის ჩადენის შედეგად (სამთო, სამშენებლო ან სხვა სამუშაოს წარმოებისას უსაფრთხოების წესის დარღვევა).


დანაშაული მოსახლეობის ჯანმრთელობისა და საზოგადოებრივი ზნეობის წინააღმდეგ (სსკ მუხლები 246-259):

დაზარალებული პირები მოსახლეობის ჯანმრთელობისა და საზოგადოებრივი ზნეობის წინააღმდეგ მიმართულ დანაშაულებზე (2016 წლის ოქტომბერი)



სატრანსპორტო დანაშაული (სსკ მუხლები 275-283):

დაზარალებული პირები სატრანსპორტო დანაშაულებზე (2016 წლის ოქტომბერი)



კომპიუტერული დანაშაული (სსკ მუხლები 284-286):

კომპიუტერულ სისტემაში უნებართვო შეღწევის შედეგად დაზარალდა 25 პირი (სსკ-ის 284-ე მუხლი).

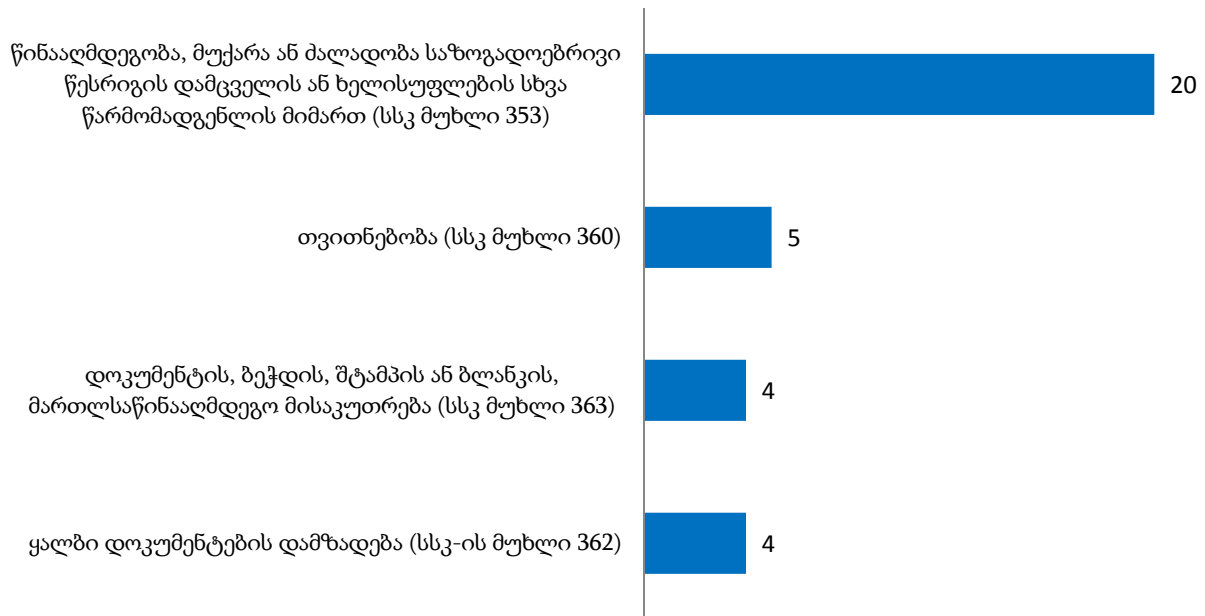
დანაშაული გარემოს დაცვის წესის წინააღმდეგ (სსკ მუხლები 287-306):

დაზარალებული პირები გარემოს დაცვის წესის წინააღმდეგ მიმართულ დანაშაულებზე (2016 წლის ოქტომბერი)



დანაშაული მმართველობის წესის წინააღმდეგ (სსკ მუხლები 343-363):

დაზარალებული პირები მმართველობის წესის წინააღმდეგ მიმართულ დანაშაულებზე (2016 წლის ოქტომბერი)



დანაშაული სასამართლო ორგანოების საქმიანობის წინააღმდეგ (სსკ მუხლები 364-367¹):

დაზარალებულ იქნა 3 პირი სსკ-ის 365-ე მუხლით გათვალისწინებული დანაშაულის ჩადენის შედეგად (მუქარა ან ძალადობა სამართალწარმოების განხორციელებასთან ან გამოძიებასთან დაკავშირებით).

დანაშაული სასამართლო აქტების აღსრულების წინააღმდეგ (სსკ მუხლები 377-381²):

დაზარალდა 4 პირი სსკ-ის 381¹ მუხლით გათვალისწინებული დანაშაულის ჩადენის შედეგად (დამცავი ან შემაკავებელი ორდერით გათვალისწინებული მოთხოვნების ან/და ვალდებულებების შეუსრულებლობა).

დანაშაული დაქვემდებარების წესისა და სამხედრო ღირსების დაცვის წინააღმდეგ (სსკ მუხლები 382-396):

დაზარალდა 1 პირი სსკ-ის 386-ე მუხლით გათვალისწინებული დანაშაულის ჩადენის შედეგად (ურთიერთდაუქვემდებარებელ სამხედრო მოსამსახურეთა შორის დამოკიდებულების წესის დარღვევა).

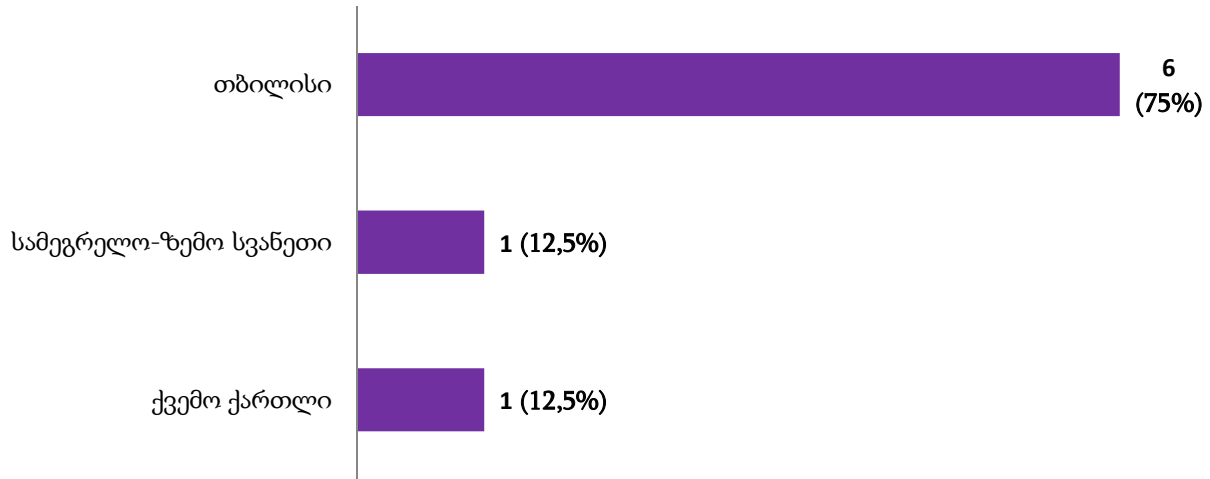
ნაწილი 6. არასრულწლოვნები

6.1 დევნის დაწყების მაჩვენებელი არასრულწლოვანთა მიმართ

2016 წლის ოქტომბრის თვეში სისხლისსამართლებრივი დევნა დაწყებულ იქნა 8 არასრულწლოვნის მიმართ. აქედან პირები, რომელთაც დანაშაული ჩაიდინეს გამოსაცდელი ვადის გასვლამდე, არ დაფიქსირებულა (ცხრილი 3).

არასრულწლოვანთა მიმართ დევნის დაწყების მაჩვენებელი რეგიონულ ჭრილში ამგვარია (ცხრილი 4):

**დევნის დაწყების მაჩვენებელი არასრულწლოვანთა მიმართ რეგიონულ ჭრილში
(% მიუთითებს ხვედრით წილს სულ არასრულწლოვანთა მიმართ დევნის
დაწყების მაჩვენებელში)**



დანარჩენ რეგიონებში არასრულწლოვანთა მიმართ სისხლისსამართლებრივი დევნის დაწყების მაჩვენებელი არ დაფიქსირებულა.

6.2. დევნის დაწყების მაჩვენებელი არასრულწლოვანთა მიმართ სისხლის სამართლის კოდექსის კონკრეტული მუხლების მიხედვით

2016 წლის ოქტომბრის თვეში არასრულწლოვანთა მიმართ დევნის დაწყების მაჩვენებელი კონკრეტული დანაშაულების მიხედვით ამგვარია (ცხრილი 5):

დანაშაული სიცოცხლის წინააღმდეგ (სსკ მუხლები 108-116):

დევნის დაწყების მაჩვენებელი არასრულწლოვანთა მიმართ სიცოცხლის წინააღმდეგ მიმართულ დანაშაულებზე (2016 წლის ოქტომბერი)

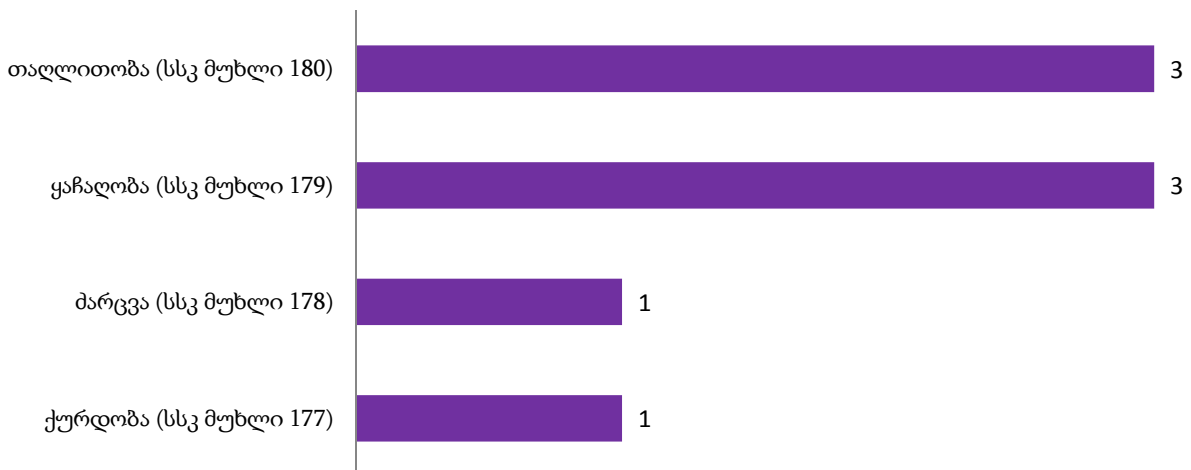


დანაშაული ჯანმრთელობის წინააღმდეგ (სსკ მუხლები 117- 126¹):

დევნა დაიწყო 1 არასრულწლოვნის მიმართ სსკ-ის 120-ე მუხლით გათვალისწინებულ დანაშაულზე (ჯანმრთელობის განზრახ მსუბუქი დაზიანება).

დანაშაული საკუთრების წინააღმდეგ (სსკ მუხლები 177-189¹):

დევნის დაწყების მაჩვენებელი არასრულწლოვანთა მიმართ საკუთრების წინააღმდეგ მიმართულ დანაშაულებზე (2016 წლის ოქტომბერი)



6.3. დევნის შეწყვეტის მაჩვენებელი არასრულწლოვანთა მიმართ

2016 წლის ოქტომბრის თვეში დევნა შეწყდა 1 არასრულწლოვნის მიმართ თბილისის რეგიონში (ცხრილი 3, ცხრილი 4).

6.4. დევნის შეწყვეტის მაჩვენებელი არასრულწლოვანთა მიმართ სისხლის სამართლის კოდექსის კონკრეტული მუხლების მიხედვით

2016 წლის ოქტომბრის თვეში არასრულწლოვანთა მიმართ დევნის შეწყვეტის მაჩვენებელი სსკ-ის კონკრეტული მუხლების მიხედვით ამგვარია:

დანაშაული საკუთრების წინააღმდეგ (სსკ მუხლები 177-189¹):

დევნა შეწყდა 1 არასრულწლოვანი პირის მიმართ ქურდობის დანაშაულზე (სსკ-ის 177-ე მუხლი).

6.5. დაზარალებული არასრულწლოვნები

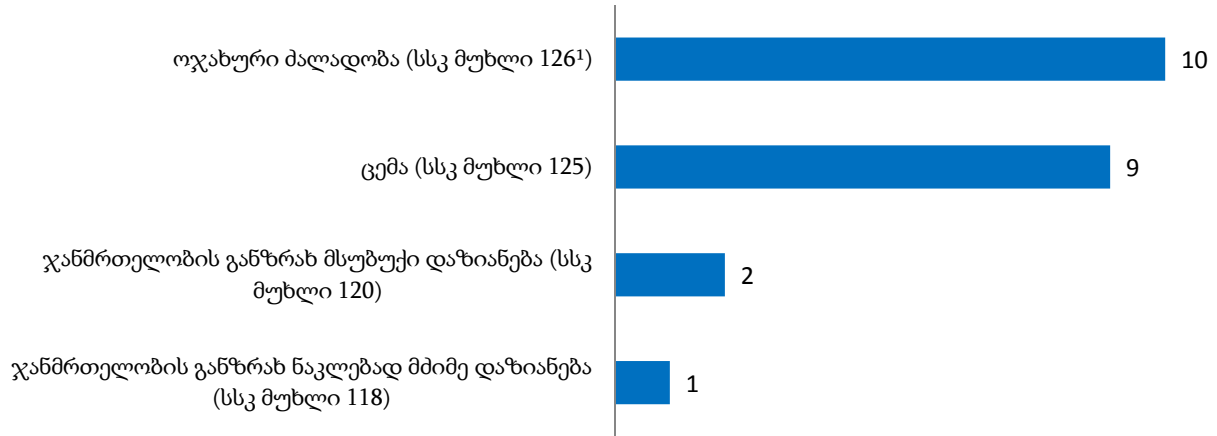
2016 წლის ოქტომბრის თვეში სულ დაზარალდა 81 არასრულწლოვანი. დაზარალებული არასრულწლოვნები დანაშაულების მიხედვით ამგვარია (ცხრილი 8):

დანაშაული სიცოცხლის წინააღმდეგ (სსკ მუხლები 108-116):

დაზარალდა 1 არასრულწლოვანი დამამძიმებელ გარემოებაში ჩადენილი განზრახ მკვლელობის მცდელობის დანაშაულის ჩადენის შედეგად (სსკ-ის 19-109-ე მუხლი).

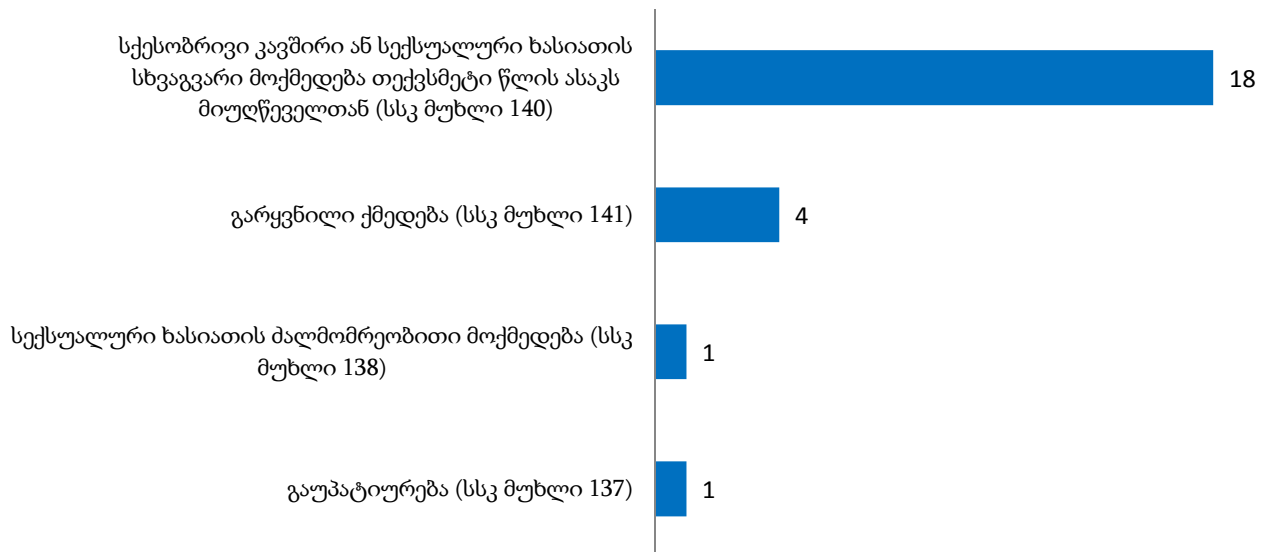
დანაშაული ჯანმრთელობის წინააღმდეგ (სსკ მუხლები 117- 126¹):

დაზარალებული არასრულწლოვნები ჯანმრთელობის წინააღმდეგ მიმართულ დანაშაულებზე (2016 წლის ოქტომბერი)



დანაშაული სქესობრივი თავისუფლებისა და ხელშეუხებლობის წინააღმდეგ (სსკ მუხლები 137-141):

დაზარალებული არასრულწლოვნები სქესობრივი თავისუფლებისა და ხელშეუხებლობის წინააღმდეგ მიმართულ დანაშაულებზე (2016 წლის ოქტომბერი)

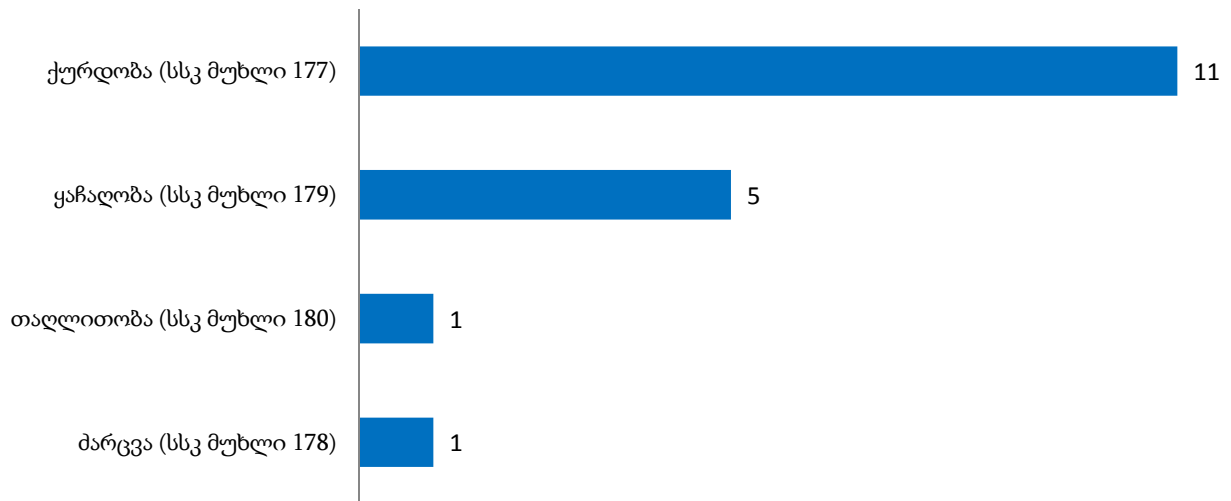


დანაშაული ადამიანის უფლებებისა და თავისუფლებების წინააღმდეგ (სსკ მუხლები 142-170):

დაზარადა 1 არასრულწლოვანი მძევლად ხელში ჩაგდების დანაშაულის ჩადენის შედეგად (სსკ-ის 144-ე მუხლი).

დანაშაული საკუთრების წინააღმდეგ (სსკ მუხლები 177-189¹):

დაზარალებული არასრულწლოვნები საკუთრების წინააღმდეგ მიმართულ დანაშაულებზე (2016 წლის ოქტომბერი)

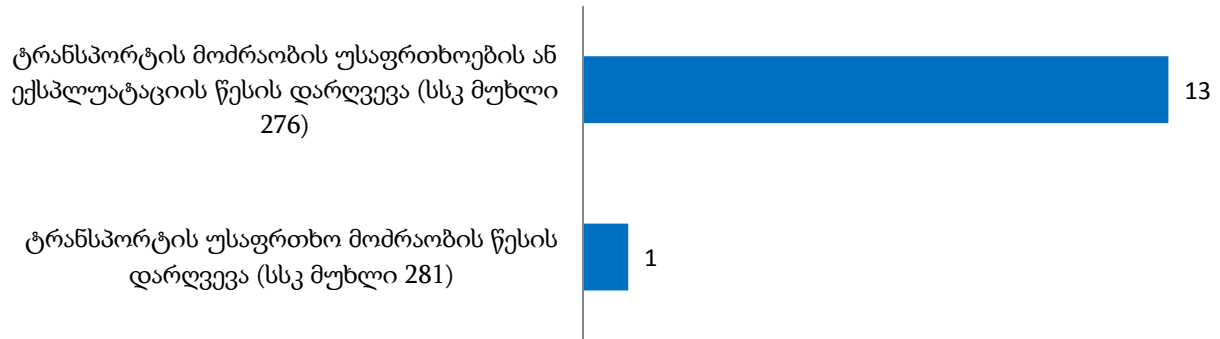


დანაშაული საზოგადოებრივი უშიშროებისა და წესრიგის წინააღმდეგ (სსკ მუხლები 222-239¹):

დაზარადა 1 პირი სსკ-ის 239-ე მუხლით გათვალისწინებული დანაშაულის ჩადენის შედეგად (ხულიგნობა).

სატრანსპორტო დანაშაული (სსკ მუხლი 275-283):

დაზარალებული არასრულწლოვნები სატრანსპორტო დანაშაულებზე
(2016 წლის ოქტომბერი)

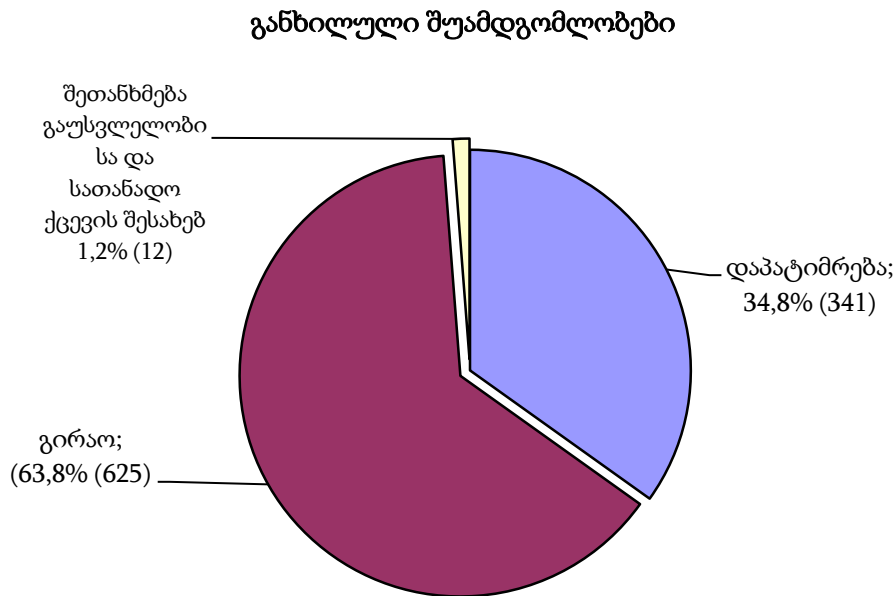


თავი III. სასამართლო სტატისტიკა

ნაწილი 7 - სასამართლოს მიერ შეფარდებული აღკვეთის ღონისძიებები

7.1 აღკვეთის ღონისძიებების შეფარდების შედეგები

2016 წლის ოქტომბერში პირველი ინსტანციის სასამართლოების მიერ განხილულია საგამოძიებო ორგანოებიდან აღკვეთის ღონისძიებების შეფარდებაზე შემოსული 979 შუამდგომლობა. განხილული შუამდგომლობებიდან დაპატიმრების ხვედრითი წილი შეადგენს 34,8%-ს, გირაოს ხვედრითი წილი - 63,8%-ს, გაუსვლელობისა და სათანადო ქცევის შესახებ შეთანხმების ხვედრითი წილი - 1,2%-ს (იხ. დანართი ცხრილი №9).

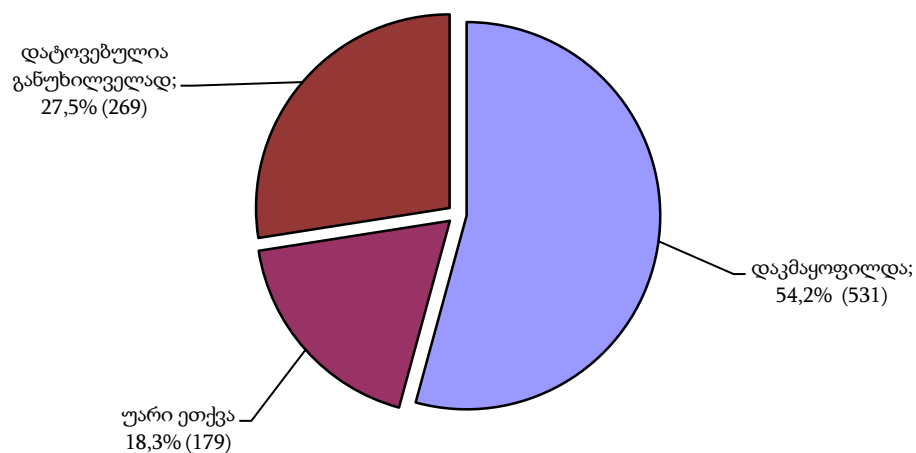


სულ განხილული შუამდგომლობიდან სასამართლოს მიერ დაკმაყოფილებულ იქნა 531 შუამდგომლობა, ანუ 54,2%. მათ შორის: დაპატიმრების შეფარდებაზე განხილული შუამდგომლობებიდან სასამართლოს მიერ დაკმაყოფილებულ იქნა 63,9%, გირაოს შეფარდებაზე დაკმაყოფილებულ იქნა 48,3%.

დატოვებულია განუხილველად საპროცესო შეთანხმების დამტკიცების გამო საგამომიებო ორგანოებიდან შემოსული 269 შუამდგომლობა, ანუ 27,5%.

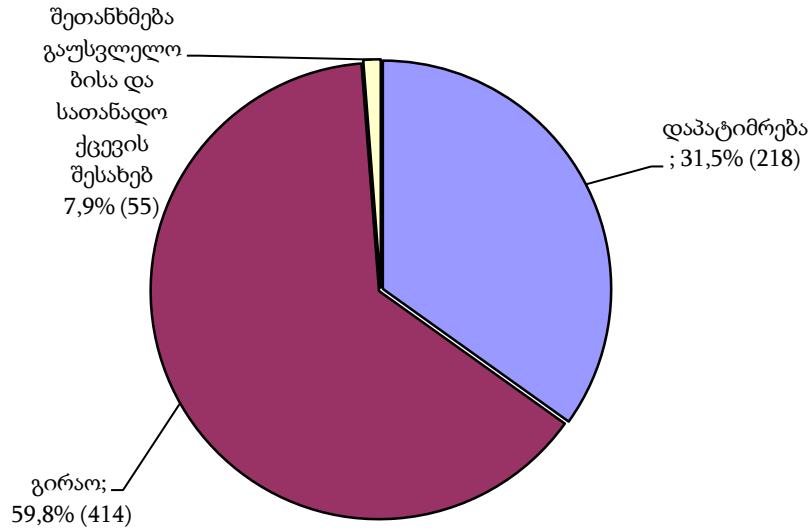
საგამომიებო ორგანოებიდან შემოსული შუამდგომლობებიდან უარი ეთქვა მოცემული შუამდგომლობის შეფარდებაზე და შეეფარდა სხვა აღკვეთის ღონისძიება, ან უარი ეთქვა შეფარდებაზე 179 შუამდგომლობას, ანუ 18,3%-ს;

შუამდგომლობების განხილვის შედეგები



2016 წლის ოქტომბერში სულ შეფარდებული აღკვეთის ღონისძიებებიდან დაპატიმრებაზე მოდის 31,5% (218), გირაოზე - 59,8% (414), გაუსვლელიობისა და სათანადო ქცევის შესახებ შეთანხმებაზე - 7,9% (55).

შეფარდებული ალკვეთის ღონისძიებები



2016 წლის ოქტომბერში პირველი ინსტანციის სასამართლოების მიერ სულ შეფარდებული 692 ალკვეთის ღონისძიებიდან საპატიმრო იყო 218, ანუ 31,5%, ხოლო არასაპატიმრო - 474, ანუ 68,5%. არასაპატიმრო ალკვეთის ღონისძიებებში შეფარდებული გირაოს ხვედრითმა წილმა შეადგინა 87,3%.

ნაწილი 8 - პირველი ინსტანციის სასამართლოებში განხილული სისხლის სამართლის საქმეები

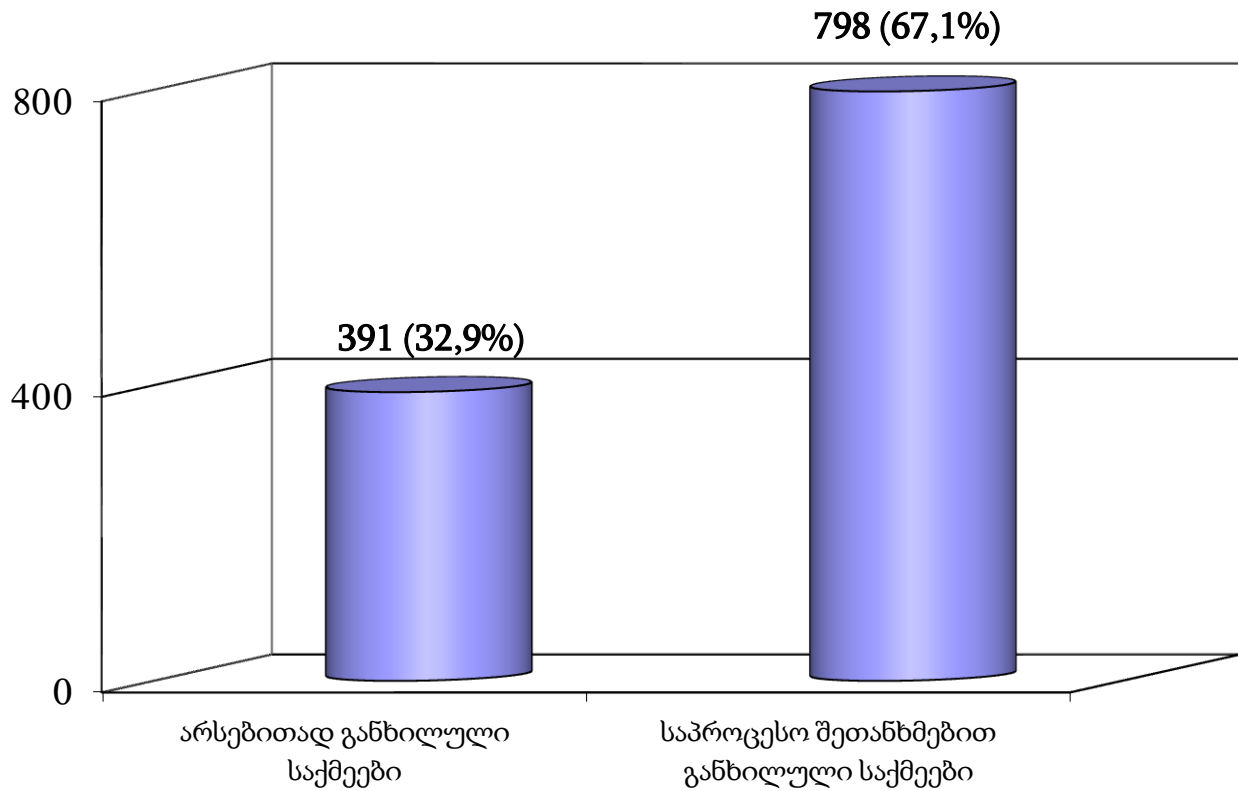
8.1 პირველი ინსტანციის სასამართლოების მიერ განხილულ საქმეთა საერთო რაოდენობა

2016 წლის ოქტომბერში პირველი ინსტანციის სასამართლოებში განხილულია 1162 საქმე 1298 პირის მიმართ, აქედან განაჩენის გამოტანით განხილულია 1130 საქმე, ანუ 97,2%, შეწყდა 8 საქმე (0,7%), დაუბრუნდა პროკურატურას 24 საქმე, ანუ 2,1% (იხ. დანართი ცხრილი №10).

2016 წლის ოქტომბერში განაჩენის გამოტანით განხილული საქმეებიდან საპროცესო შეთანხმებით განხილული იყო 708 საქმე (სულ განხილული საქმეების 62,7%) 790 პირის მიმართ (სულ განხილული

პირების 62,8%), არსებითი განხილვით დამთავრდა 422 საქმე (შესაბამისად 37,3%) 467 პირის მიმართ (37,2%).

პირველი ინსტანციის სასამართლოებში არსებითად და საპროცესო შეთანხმებით განხილული საქმეების ხვედრითი წილი განაჩენის გამოტანით განხილულ საქმეებში



8.2 არსებითი განხილვით დამთავრებული საქმეები

2016 წლის ოქტომბერში პირველი ინსტანციის სასამართლოებში არსებითი განხილვით დამთავრებული 422 საქმიდან გამამტყუნებელი განაჩენი გამოტანილ იქნა 402 საქმეზე, გამამართლებელი განაჩენი - 11 საქმეზე, ნაწილობრივ გამამართლებელი განაჩენი 9 საქმეზე (იხ. დანართი ცხრილი №11).

2016 წლის ოქტომბერში სულ არსებითი განხილვით მსჯავრდებული, გამართლებული და შეწყვეტილი 430 პირიდან გამართლებულ პირთა ხვედრითი წილი შეადგენს 2,9%-ს, ნაწილობრივ გამართლებული პირების ხვედრითი წილი - 2,7%-ს, ხოლო იმ პირების ხვედრითი წილი, რომელთა მიმართ საქმე შეწყდა შეადგენს 1,7%-ს (იხ. დანართი ცხრილი №12).

8.3 საპროცესო შეთანხმებით განხილული საქმეები

2016 წლის ოქტომბერში პირველი ინსტანციის სასამართლოებში სულ არსებითი განხილვის გარეშე შემოსული იყო 337 სისხლის სამართლის საქმე 351 პირის მიმართ. საპროცესო შეთანხმებით განაჩენი გამოტანილ იქნა 708 საქმეზე 790 პირის მიმართ. საპროცესო შეთანხმებით გამოტანილ განაჩენებში არსებითი განხილვით შემოსული საქმეების ხვედრითი წილი შეადგენს 52,3% (იხ. დანართი ცხრილი №13).

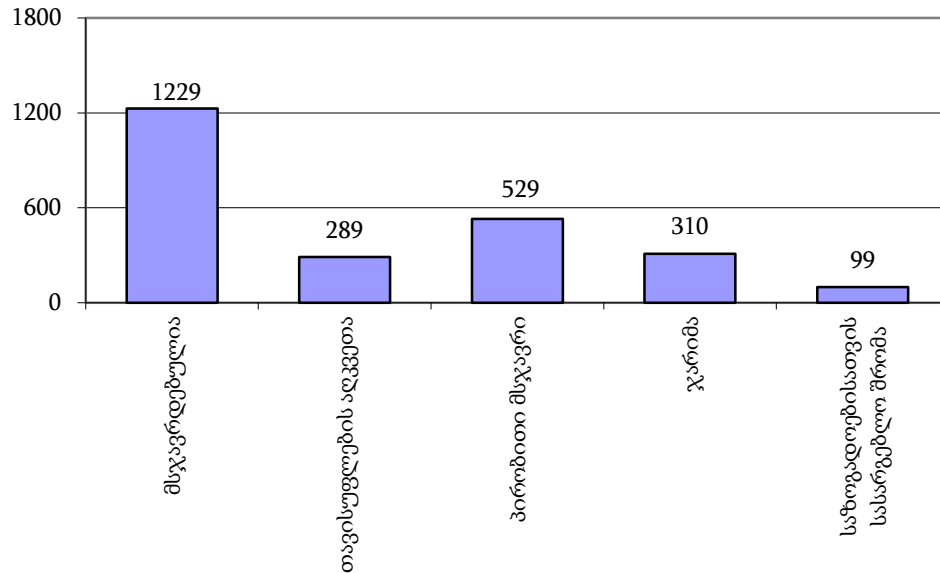
ნაწილი 9 - მსჯავრდებულები

9.1 მსჯავრდებულთა განაწილება სასჯელის ფორმების მიხედვით

2016 წლის ოქტომბერში სულ მსჯავრდებული 1229 პირიდან:

- თავისუფლების აღკვეთა შეეფარდა 289 პირს, ანუ 23,5%-ს;
- პირობითი მსჯავრი შეეფარდა 529 პირს, ანუ 43,0%-ს;
- ჯარიმა შეეფარდა 310 პირს, ანუ 25,2%-ს;
- საზოგადოებისათვის სასარგებლო შრომა 99 პირის, ანუ 8,1%.

მსჯავრდებულთა განაწილება სასჯელის ფორმების მიხედვით



9.2 მსჯავრდებულთა შემადგენლობა

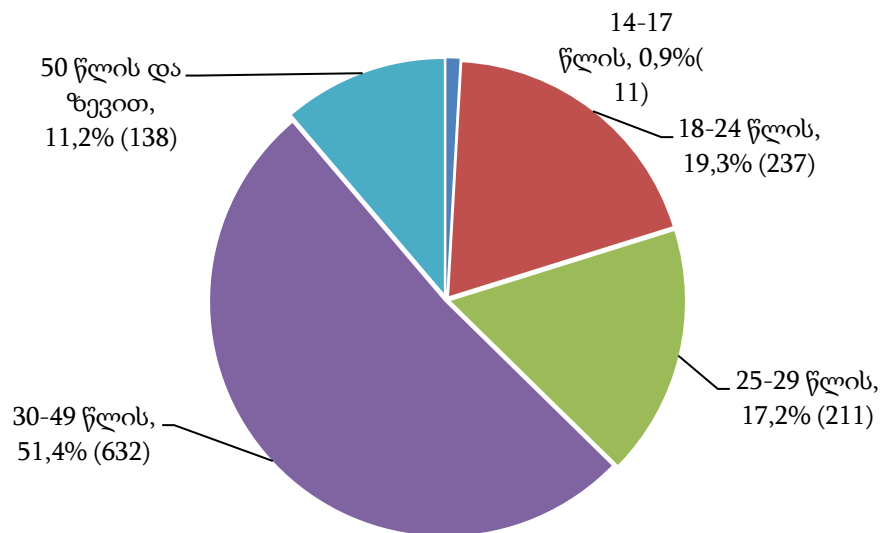
2016 წლის ოქტომბერში სულ მსჯავრდებული 1229 პირიდან მამაკაცი შეადგენდა 94,4%-ს, ხოლო ქალი 5,6%-ს.

ალკოჰოლურ სიმთვრალეში ჩადენილი დანაშაულის ხვედრითი წილი შეადგენდა 0,8%-ს, ნარკოტიკულ სიმთვრალეში კი 0,7%-ს; ჯგუფურად ჩადენილი დანაშაულის ხვედრითი წილი შეადგენს 4,1%-ს. სოფლად ჩადენილი დანაშაული შეადგენს 21,0%-ს. სულ მსჯავრდებული პირებიდან სხვა სახელმწიფოს მოქალაქე იყო 3,6% (იხ. დანართი ცხრილი №14).

ასაკის მიხედვით მსჯავრდებულები ნაწილდება შემდეგნაირად:

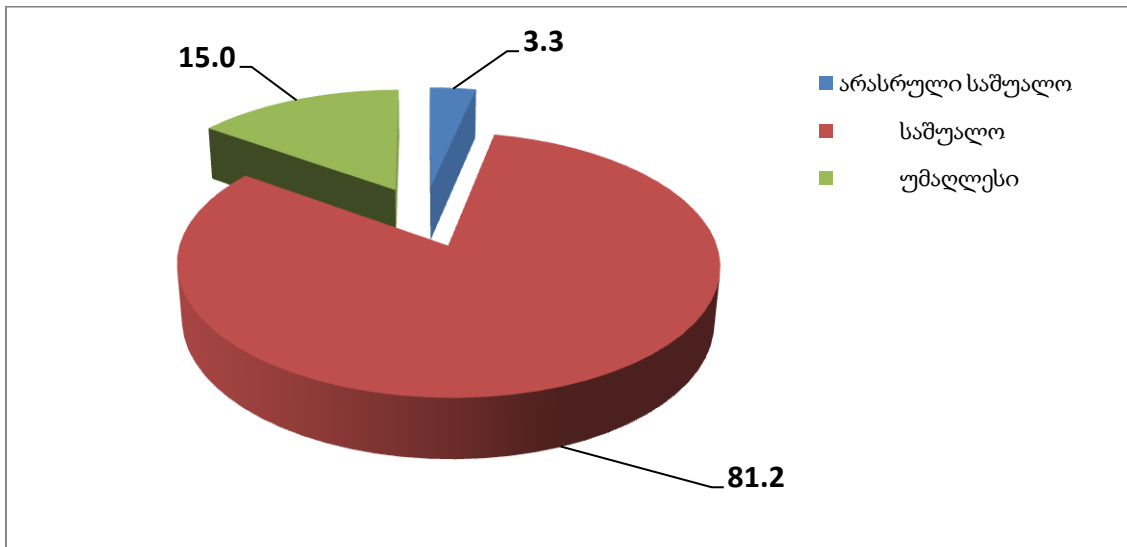
- 14-17 წლის ასაკის მსჯავრდებულია 11 პირი, რაც შეადგენს 0,9%-ს,
- 18-24 წლის ასაკის - 237 პირი, ანუ 19,3%,
- 25-29 წლის ასაკის - 211 პირი, ანუ 17,2%,
- 30-49 წლის ასაკის - 632 პირი, ანუ 51,4%;
- 50 წლის ზევით ასაკის - 138 პირი, ანუ 11,2%.

მსჯავრდებულთა განაწილება ასაკის მიხედვით



მსჯავრდებულთა შორის არასრული საშუალო განათლების მქონეა 41 პირი, ანუ 3,3%, საშუალო განათლების მქონეა 998 პირი, ანუ 81,2%, უმაღლესი განათლების მქონეა 184 პირი, ანუ 15,0%.

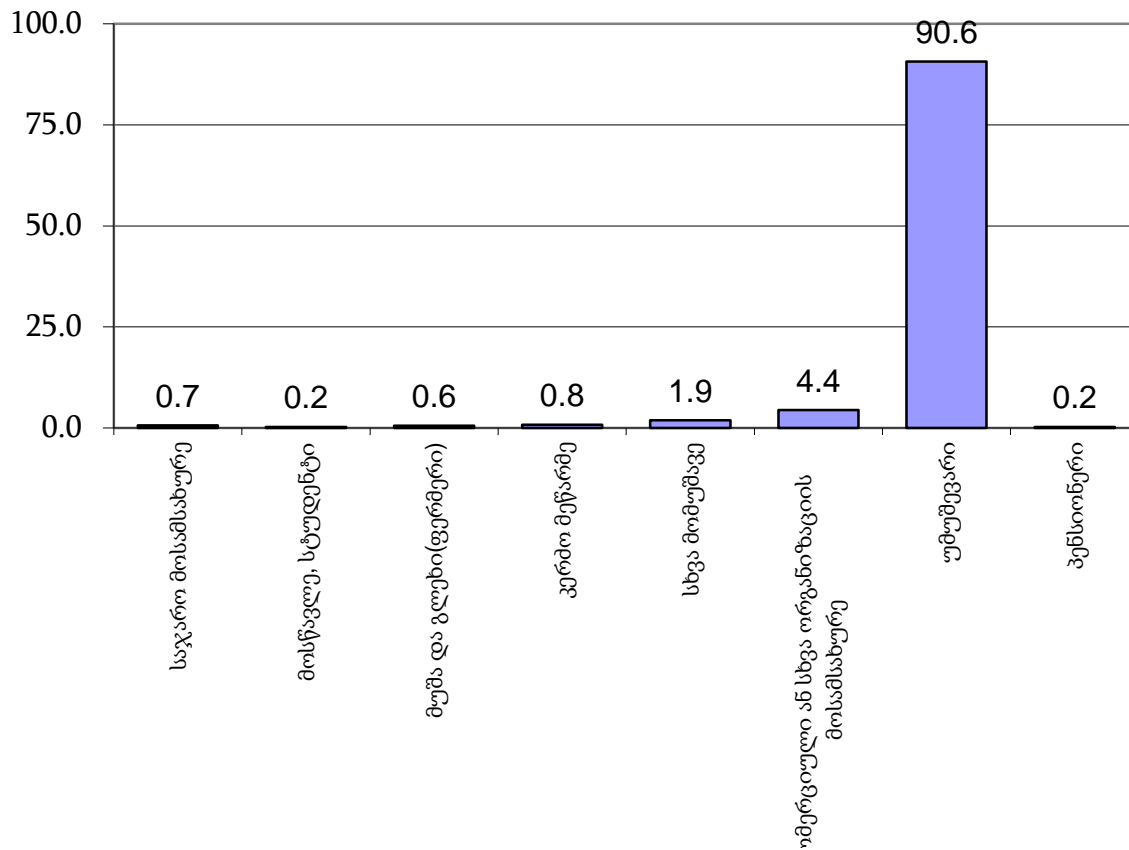
მსჯავრდებულთა განაწილება განათლების დონის მიხედვით



1229 მსჯავრდებული პირიდან:

- უმუშევარია 1114, ანუ 90,6%
- კომერციული ან სხვა ორგანიზაციის მოსამსახურეა 54, ანუ 4,4%
- სხვა მომუშავეა 23, ანუ 1,9%
- კერძო მეწარმეა 10, ანუ 0,8%
- მოსწავლე ან სტუდენტია 3 ანუ 0,2%
- საჯარო მოსამსახურეა 8, ანუ 0,7% და სხვა.

**მსჯავრდებულთა გადანაწილება საქმიანობის მიხედვით
(პროცენტობით)**



მოუხსნელი და გაუქარწყლებელი ნასამართლობის მქონეა მსჯავრდებულთა 11,7%.

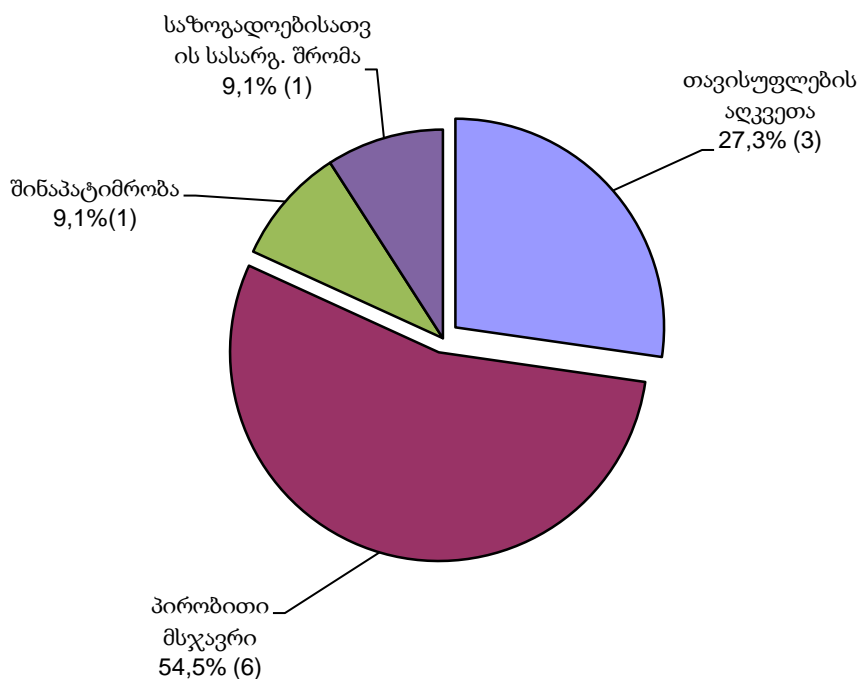
9.3 არასრულწლოვანი მსჯავრდებულები

2016 წლის ოქტომბერში მსჯავრდებული იყო 11 არასრულწლოვანი, რაც შეადგენს ოქტომბერში პირველი ინსტანციის სასამართლოებში სულ მსჯავრდებული პირების 0,9%-ს.

არასრულწლოვანი მსჯავრდებულებიდან ვაჟი იყო 11, ანუ 100,0%. არ მუშაობდა და არ სწავლობდა 11 არასრულწლოვანი, ანუ სულ მსჯავრდებული არასრულწლოვნების 100,0% (იხ. დანართი ცხრილი №15).

2016 წლის ოქტომბერში სულ მსჯავრდებული 11 არასრულწლოვანიდან თავისუფლების აღკვეთა შეეფარდა 3 პირს, ანუ 27,3%, პირობითი მსჯავრი შეეფარდა 6 პირს, ანუ 54,5%-ს, შინაპატიმრობა ერთ პირს, ანუ 9,1%-ს, საზოგადოებისათვის სასარგებლო შრომა ერთ პირს, ანუ 9,1%-ს.

არასრულწლოვან მსჯავრდებულთა განაწილება სასჯელების მიხედვით



მსჯავრდებული 11 არასრულწლოვანი პირი დანაშაულის სახეების მიხედვით ნაწილდება შემდეგნაირად:

- ქურდობისათვის მსჯავრი დაედო 5 პირს, ანუ 45,5%, მათ შორის თავისუფლების აღკვეთა შეეფარდა ერთ პირს, ანუ 20,0%-ს;

- მარცვისათვის მსჯავრი დაედო 2 პირს, ანუ 18,2%, მათ შორის თავისუფლების აღკვეთა შეეფარდა ერთ პირს, ანუ 50,0%-ს;

- განზრახ მკვლელობისათვის მსჯავრი დაედო 1 პირს, ანუ 9,1%, მათ შორის თავისუფლების აღკვეთა არ შეეფარდა არც ერთ პირს და სხვა (იხ. დანართი ცხრილები №16,17).

რეგიონების მიხედვით არასრულწლოვანი მსჯავრდებულები ნაწილდებიან შემდეგნაირად:

- თბილისის საქალაქო სასამართლოს მიერ მსჯავრდებულ იქნა 4 არასრულწლოვანი, ანუ 36,4%;

- იმერეთისა და მცხეთა-თიანეთის სასამართლოების მიერ მსჯავრდებულ იქნა თითო-თითო არასრულწლოვანი, ანუ 9,1%;

- აჭარის სასამართლოების მიერ მსჯავრდებულ იქნა 5 არასრულწლოვანი, ანუ 45,5% (იხ. დანართი ცხრილი №18).

ნაწილი 10 - დანაშაული და შეფარდებული სასჯელები

10.1 დანაშაულისა და შეფარდებული სასჯელების რაოდენობა დანაშაულთა სახეების

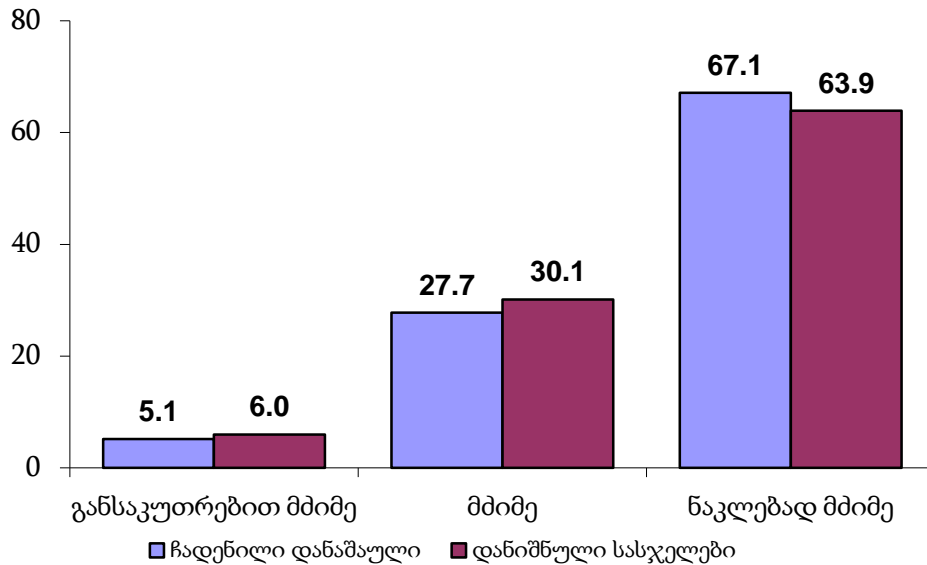
მიხედვით

2016 წლის ოქტომბერში პირველი ინსტანციის სასამართლოების მიერ განაჩენის გამოტანით განხილულ იქნა 1130 საქმე 1257 პირის მიმართ. მსჯავრდებული 1229 (14 პირის მიმართ გამოტანილია გამამართლებელი განაჩენი, 14 პირის მიმართ გამოტანილია განაჩენი სასჯელის დაუნიშნავად) პირის მიერ ჩადენილი იყო 1301 დანაშაული, ხოლო დანაშაულის თითოეული ეპიზოდისათვის დანიშნულ იქნა 1411 სასჯელი (იხ. დანართი ცხრილი №19).

2016 წლის ოქტომბერში მსჯავრდებული პირების მიერ ჩადენილი განსაკუთრებით მძიმე დანაშაული შეადგენს 5,1%-ს, მძიმე დანაშაული - 27,7%-ს, ნაკლებად მძიმე დანაშაული 67,1%-ს.

ჩადენილი დანაშაულებისათვის დანიშნული 1411 სასჯელიდან განსაკუთრებით მძიმე დანაშაულისათვის შეფარდებული სასჯელი შეადგენს 6,0%-ს, მძიმე დანაშაულისათვის შეფარდებული სასჯელი - 27,7%-ს, ნაკლებად მძიმე დანაშაულისათვის შეფარდებული სასჯელი - 63,9%-ს.

მსჯავრდებულთა მიერ ჩადენილი დანაშაულებისა და ჩადენილი დანაშაულებისათვის დანიშნული სასჯელების სტრუქტურა დანაშაულის კატეგორიების მიხედვით (პროცენტობით)

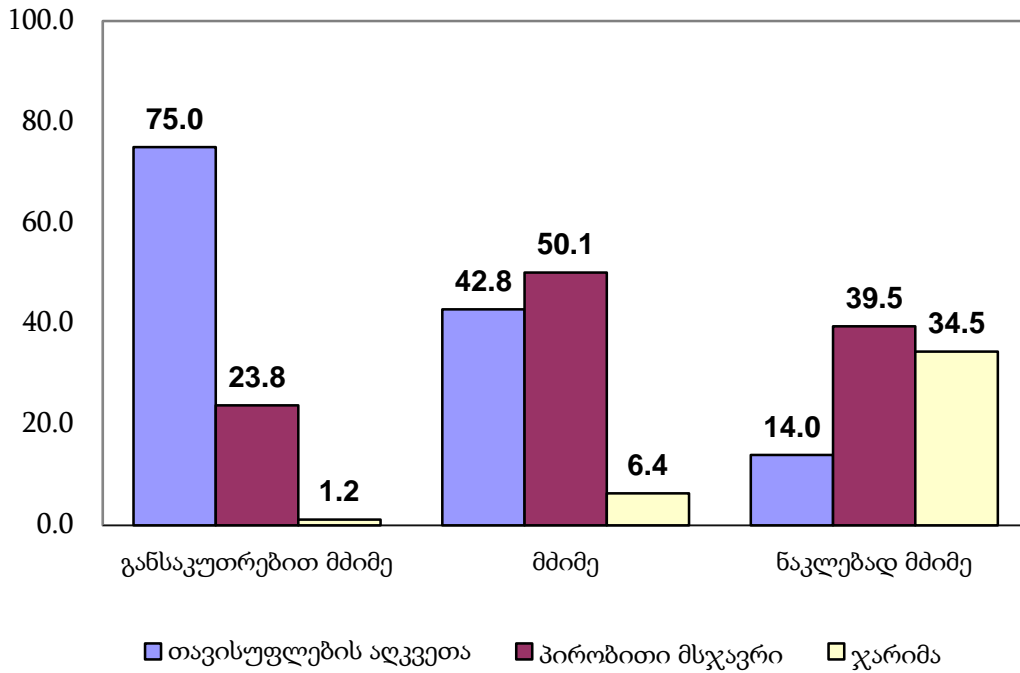


განსაკუთრებით მძიმე დანაშაულისათვის შეფარდებულ სასჯელებში თავისუფლების აღკვეთის ხვედრითი წილი შეადგენს 75,0%-ს, პირობითი მსჯავრის - 23,8%-ს, ჯარიმის 1,2%-ს.

მძიმე დანაშაულისათვის შეფარდებულ სასჯელებში თავისუფლების აღკვეთის ხვედრითი წილი შეადგენს 42,8%-ს, პირობითი მსჯავრის - 50,1%-ს, ჯარიმის - 6,4%-ს, საზოგადოებისათვის სასარგებლო შრომის - 0,5%-ს.

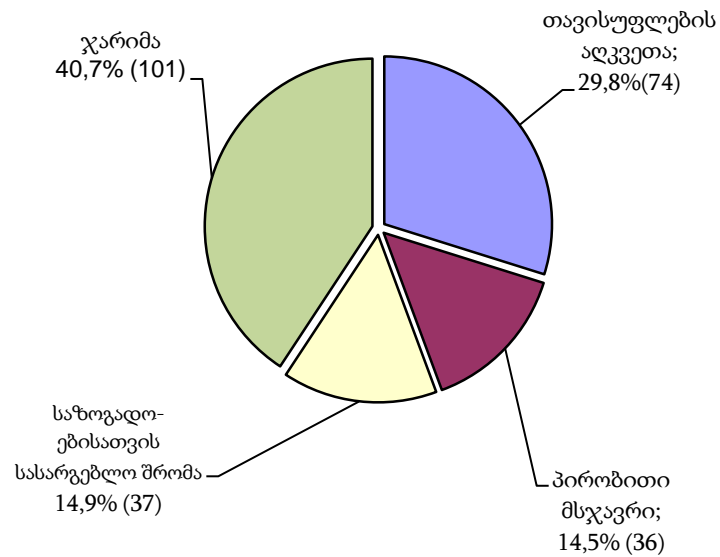
ნაკლებად მძიმე დანაშაულისათვის შეფარდებულ სასჯელებში თავისუფლების აღკვეთის ხვედრითი წილი შეადგენს 14,0%-ს, პირობითი მსჯავრის - 39,5%-ს, ჯარიმის - 34,5%-ს, საზოგადოებისათვის სასარგებლო შრომის - 12,1%-ს.

ჩადენილი დანაშაულებისათვის დანიშნული სასჯელების ფორმების
სტრუქტურა დანაშაულის კატეგორიების მიხედვით (პროცენტობით)



2016 წლის ოქტომბერში მსჯავრდებული პირების მიერ ჩადენილია 221 ძალადობრივი დანაშაული, რაც სულ ჩადენილ დანაშაულში შეადგენს 17,0%-ს, აღნიშნული დანაშაულებისათვის დანიშნულია 248 სასჯელი, ანუ 17,6%. პირველი ინსტანციის სასამართლოების მიერ ძალადობრივი დანაშაულისათვის დანიშნულ სასჯელებში თავისუფლების აღკვეთის ხვედრითი წილი შეადგენს 29,8%-ს, პირობითი მსჯავრის 14,5%-ს, ჯარიმის - 40,7%-ს, საზოგადოებისათვის სასარგებლო შრომის - 14,9%-ს.

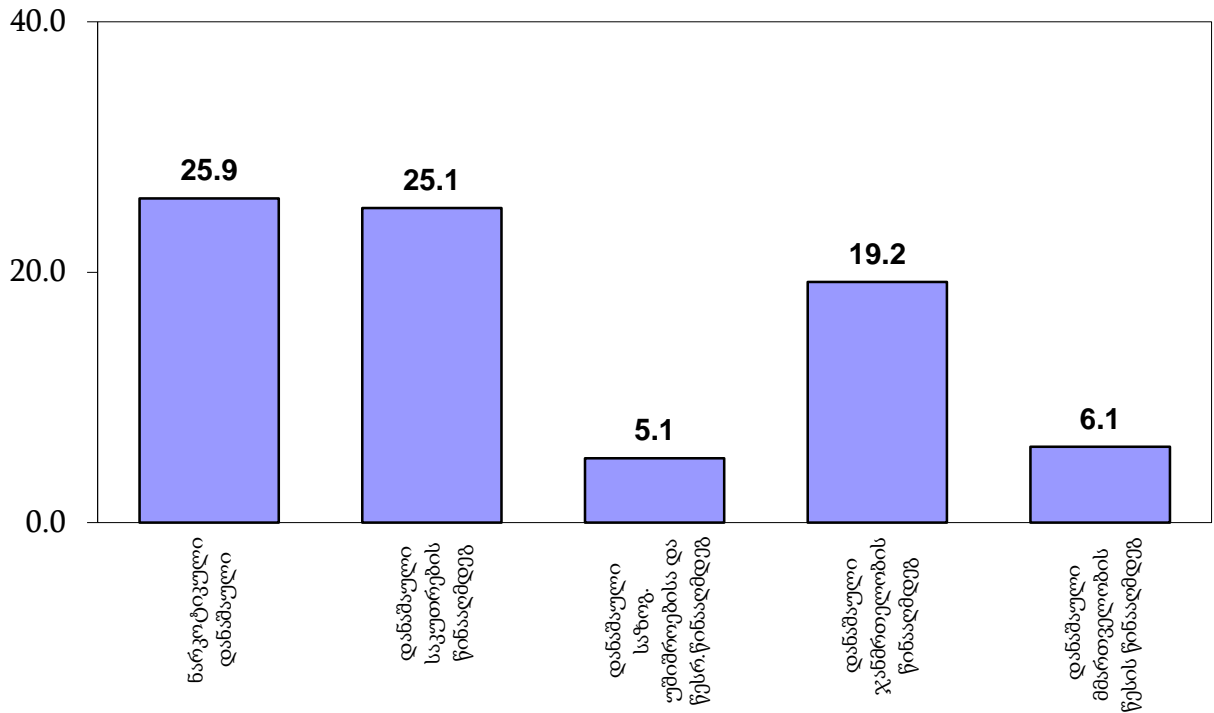
ძალადობრივი დანაშაულებისათვის დანიშნული სასჯელები



ოქტომბერში მსჯავრდებული პირების მიერ ჩადენილი დანაშაულებიდან კორუფციული დანაშაულის ხვედრითი წილი შეადგენს 1,5%-ს, დანიშნული სასჯელების ხვედრითი წილი - 1,6%-ს (იხ. დანართი ცხრილი №20).

საანგარიშო პერიოდში მსჯავრდებული პირების მიერ ჩადენილ დანაშაულში ყველაზე მაღალი ხვედრითი წილი მოდის: საკუთრების წინააღმდეგ მიმართულ დანაშაულზე - 25,1% (327), ნარკოტიკულ დანაშაულზე - 25,9% (337), ჯანმრთელობის წინააღმდეგ დანაშაულზე - 19,2% (250), საზოგადოებრივი უშიშროებისა და წესრიგის წინააღმდეგ დანაშაულზე - 5,1 (67), მმართველობის წესის წინააღმდეგ დანაშაულზე - 6,1% (79) და სხვა.

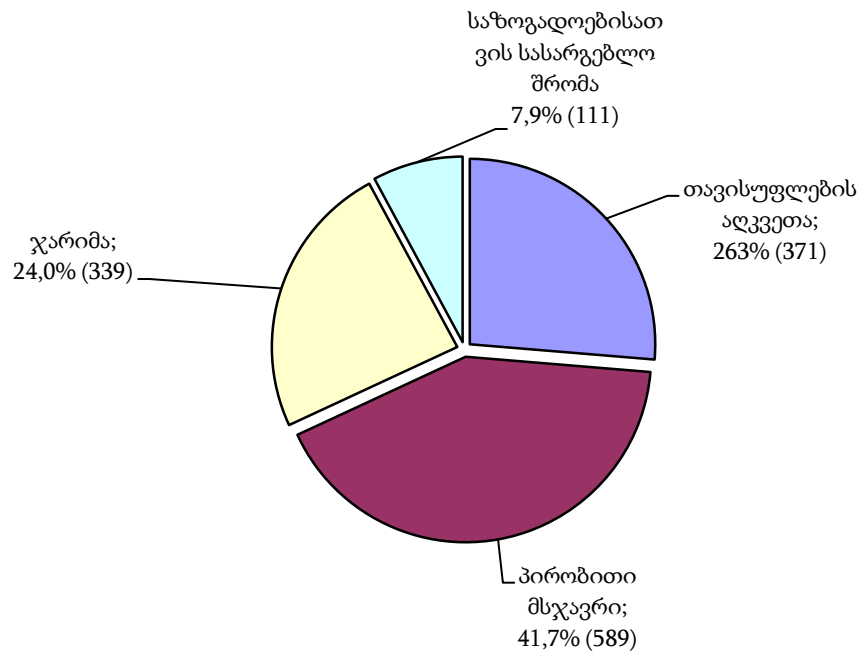
მსჯავრდებული პირების მიერ ჩადენილი დანაშაულების სტრუქტურა (პროცენტობით)



2016 წლის ოქტომბერში დანაშაულის თითოეული ეპიზოდისათვის დანიშნული 1411 სასჯელიდან:

- თავისუფლების აღკვეთა შეადგენს 26,3%-ს (371);
- პირობითი მსჯავრი 41,7%-ს (589);
- ჯარიმა 24,0%-ს (339);
- საზოგადოებისათვის სასარგებლო შრომა 7,9%-ს (111).

დანაშაულის თითოეული ეპიზოდისათვის დანიშნული სასჯელების სტრუქტურა

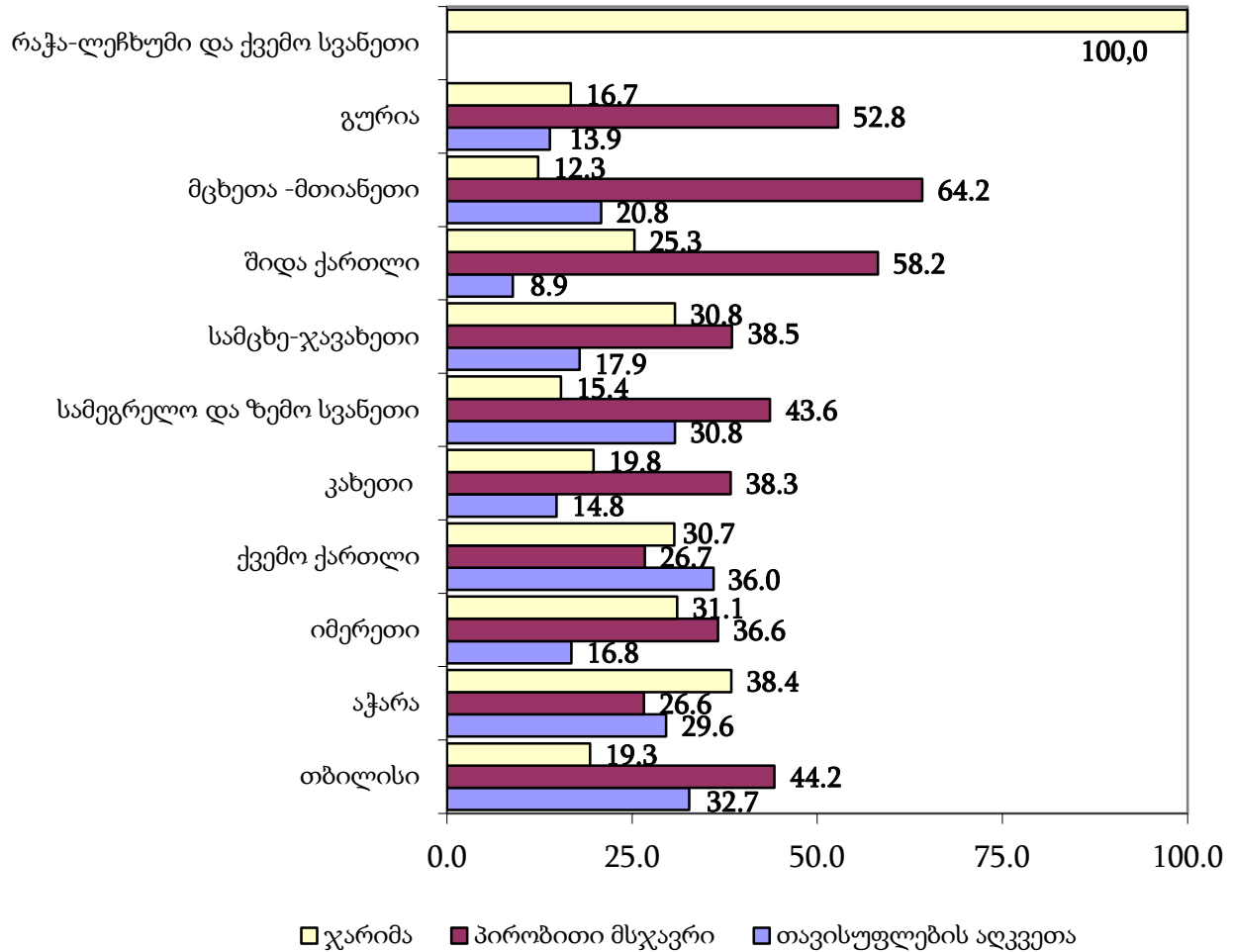


10.2 დანაშაულისა და დანიშნული სასჯელების რაოდენობა რეგიონების მიხედვით

2016 წლის ოქტომბერში პირველი ინსტანციის სასამართლოებში დანაშაულის თითოეული ეპიზოდისათვის შეფარდებული სასჯელებიდან 550, ანუ 39,0% მოდის თბილისის საქალაქო სასამართლოზე, იმერეთის სასამართლოებზე - 158, ანუ 11,4%, აჭარის სასამართლოებზე - 185, ანუ 14,4%, შიდა ქართლის სასამართლოებზე - 76, ანუ 5,6%, კახეთის სასამართლოებზე - 77, ანუ 5,7%, ქვემო ქართლის სასამართლოებზე - 74, ანუ 5,3%, სამეგრელოს სასამართლოებზე - 72, ანუ 5,5% და სხვა (იხ. დანართი ცხრილი №21).

ჩადენილი დანაშაულებისათვის დანიშნული სასჯელების ფორმების

სტრუქტურა რეგიონალურ ჭრილში (პროცენტობით)



თითოეული დანაშაულისათვის შეფარდებულ სასჯელის ღონისძიებებში თავისუფლების აღკვეთის მაღალი ხვედრითი წილი მოდის: აჭარაზე - 29,6%, თბილისზე - 32,7%, სამეგრელოზე - 30,8%, მცხეთა თიანეთი - 20,8%, ქვემო ქართლზე - 36,0%, სამცხე-ჯავახეთზე - 17,8% და ა.შ.

პირობითი მსჯავრის მაღალი ხვედრითი წილი მოდის: გურიაზე - 52,8%, მცხეთაზე - 64,2%, იმერეთზე - 36,6%, შიდა ქართლზე - 58,2%, სამეგრელოზე - 43,6%, კახეთზე - 38,3%, სამცხე-ჯავახეთზე - 38,5%, თბილისზე - 44,2% და ა.შ.

ჯარიმის მაღალი ხვედრითი წილით გამოირჩევა: რაჭა - 100,0%, აჭარა - 38,4%, იმერეთი - 31,1%, ქვემო ქართლი - 30,7%, შიდა ქართლი - 25,3%, სამცხე-ჯავახეთი - 30,8%, გურია - 16,7%, თბილისი - 19,3% და სხვა.

ნაწილი 11 - საქართველოს სასჯელაღსრულებისა და პრობაციის სამინისტროს

პენიტენციური დეპარტამენტი

11.1 ბრალდებულთა და მსჯავრდებულთა სქესობრივ-ასაკობრივი ჯგუფები

ბრალდებულთა და მსჯავრდებულთა საერთო რაოდენობის შედარება

საქართველოს მოსახლეობის რაოდენობასთან სქესობრივ ჭრილში

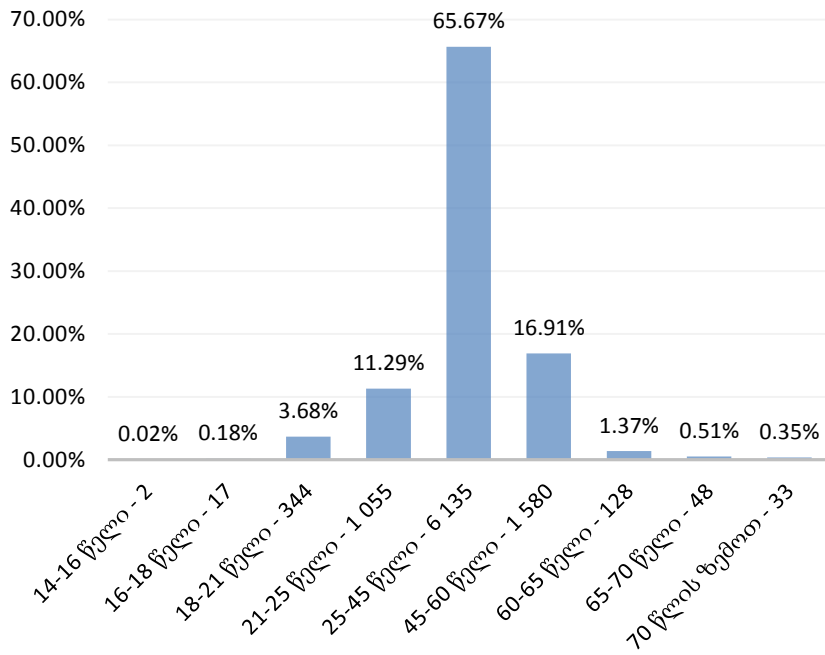
2016 წლის ოქტომბრის მდგომარეობით, პენიტენციური დეპარტამენტის დაწესებულებებში განთავსებული იყო სულ 9 342 პირი. მათგან, 9 081 კაცი და 261 ქალია.

საქართველოს სასჯელაღსრულებისა და პრობაციის სამინისტროს (შემდგომში - „სამინისტრო“) ანალიტიკური დეპარტამენტის სტატისტიკის, კვლევისა და ანალიზის სამმართველოში ყოველთვიურად ხდება ბრალდებულებისა და მსჯავრდებულების საერთო რაოდენობის პროცენტული შედარება, საქართველოს სტატისტიკის ეროვნული სამსახურის მიერ 2016 წლის 1 იანვრის მონაცემებით დაფიქსირებულ საქართველოს მოსახლეობის რაოდენობასთან. ქვეყნის მოსახლეობის აღნიშნულ რაოდენობასთან პენიტენციური დეპარტამენტის მიმდინარე წლის ოქტომბრის მონაცემების შედარების შედეგად ბრალდებულებისა და მსჯავრდებულების საერთო რიცხვმა (9 342) ქვეყნის მოსახლეობის საერთო რაოდენობის (3 720 400) 0.25% შეადგინა. მამრობითი სქესის ბრალდებულებისა და მსჯავრდებულების რაოდენობა (9 081) ქვეყნის მამრობითი სქესის მოსახლეობის (1 779 500) 0.51%-ს, ხოლო მდედრობითი სქესის ბრალდებულებისა და მსჯავრდებულების რაოდენობა (261) ქვეყნის მდედრობითი სქესის მოსახლეობის (1 940 900) 0.01%-ს შეადგენს (იხ. დანართი, ცხრილი №22).

ბრალდებულთა და მსჯავრდებულთა რაოდენობა სქესობრივ-ასაკობრივ ჯგუფებში

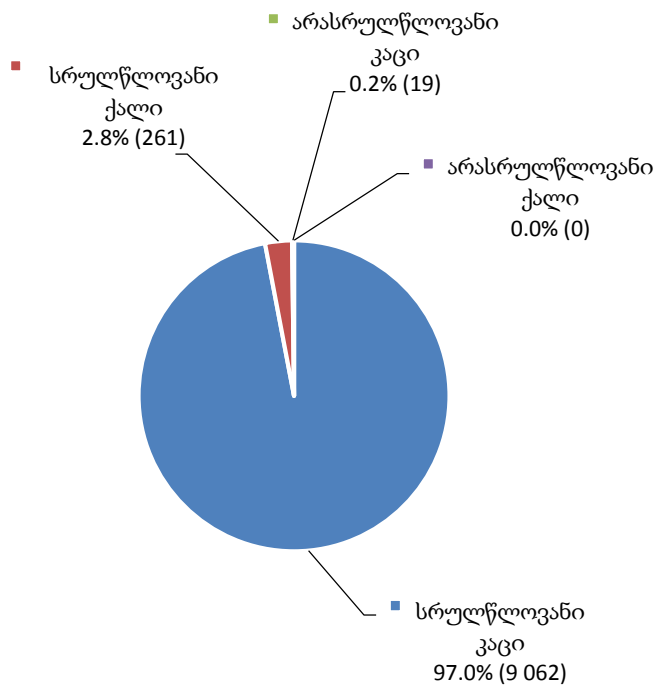
2016 წლის ოქტომბრის თვეში, სქესობრივ-ასაკობრივ ჭრილში ბრალდებულთა და მსჯავრდებულთა საერთო რაოდენობის ყველაზე მეტი ხვედრითი წილი სრულწლოვან კაცებზე მოდიოდა (9 062). ქვემოთ მოცემულია ყველა დაწესებულებაში განთავსებულ ბრალდებულთა და მსჯავრდებულთა საერთო რაოდენობის ამსახველი დიაგრამები სქესობრივ-ასაკობრივ ჭრილში, სადაც უფრო დეტალურად არის ნაჩვენები სქესობრივი და ასაკობრივი ჯგუფების პროცენტული წილის ურთიერთმიმართება (იხ. დანართი, ცხრილი №23, №24, №25):

**ბრალდებულები და მსჯავრდებულები
ასაკობრივ ჯგუფში**



როგორც მოცემული დიაგრამიდან ჩანს, 25-45 წლამდე ასაკის ბრალდებულები და მსჯავრდებულები საერთო რაოდენობის ყველაზე დიდი პროცენტული მაჩვენებლებით ხასიათდებიან.

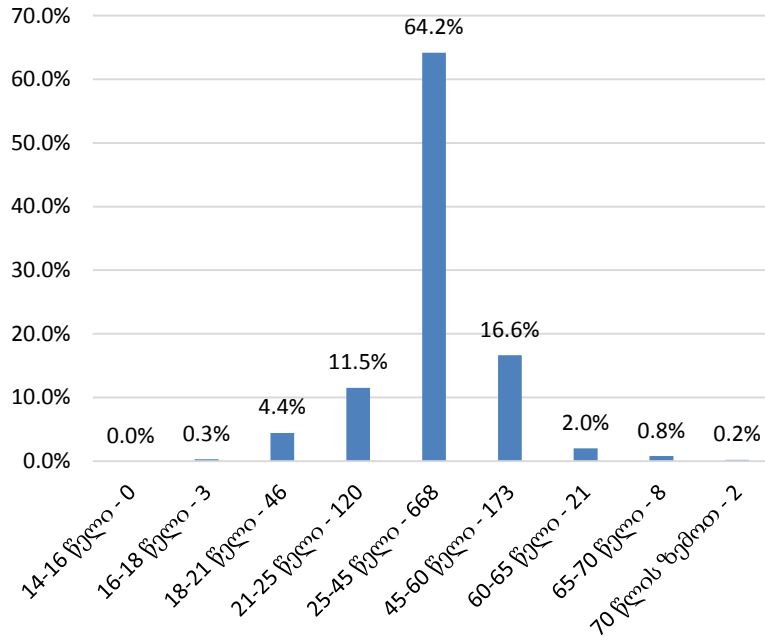
**ბრალდებულები და მსჯავრდებულები
სქესობრივ-ასაკობრივ ჯგუფში**



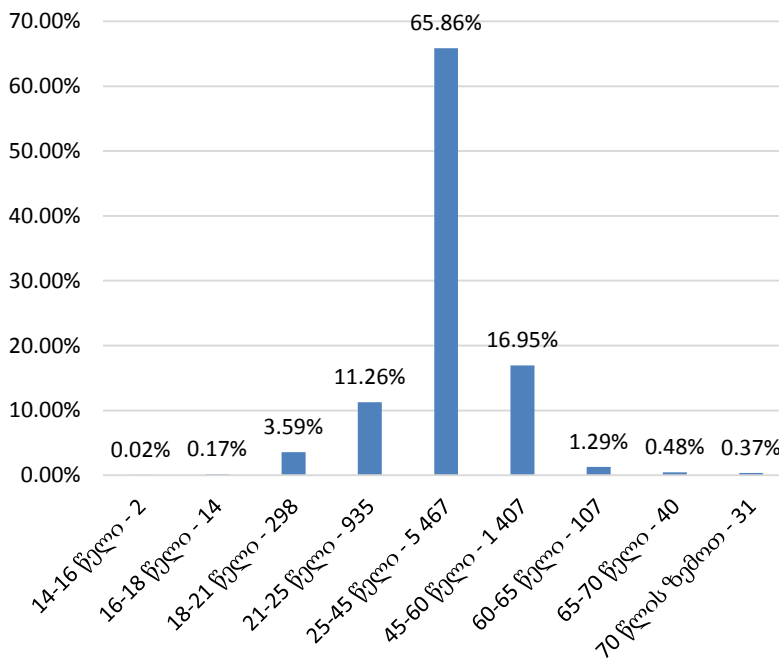
ბრალდებულთა და მსჯავრდებულთა სქესობრივ-ასაკობრივი კატეგორიები

2016 წლის ოქტომბრის თვეში, საქართველოს პენიტენციურ სისტემაში განთავსებული იყო სულ 9 342 ბრალდებული და მსჯავრდებული. მათი კლასიფიცირება ასაკობრივი კატეგორიების მიხედვით მოცემულია შემდეგ დიაგრამებზე (იხ. დანართი, ცხრილი №27):

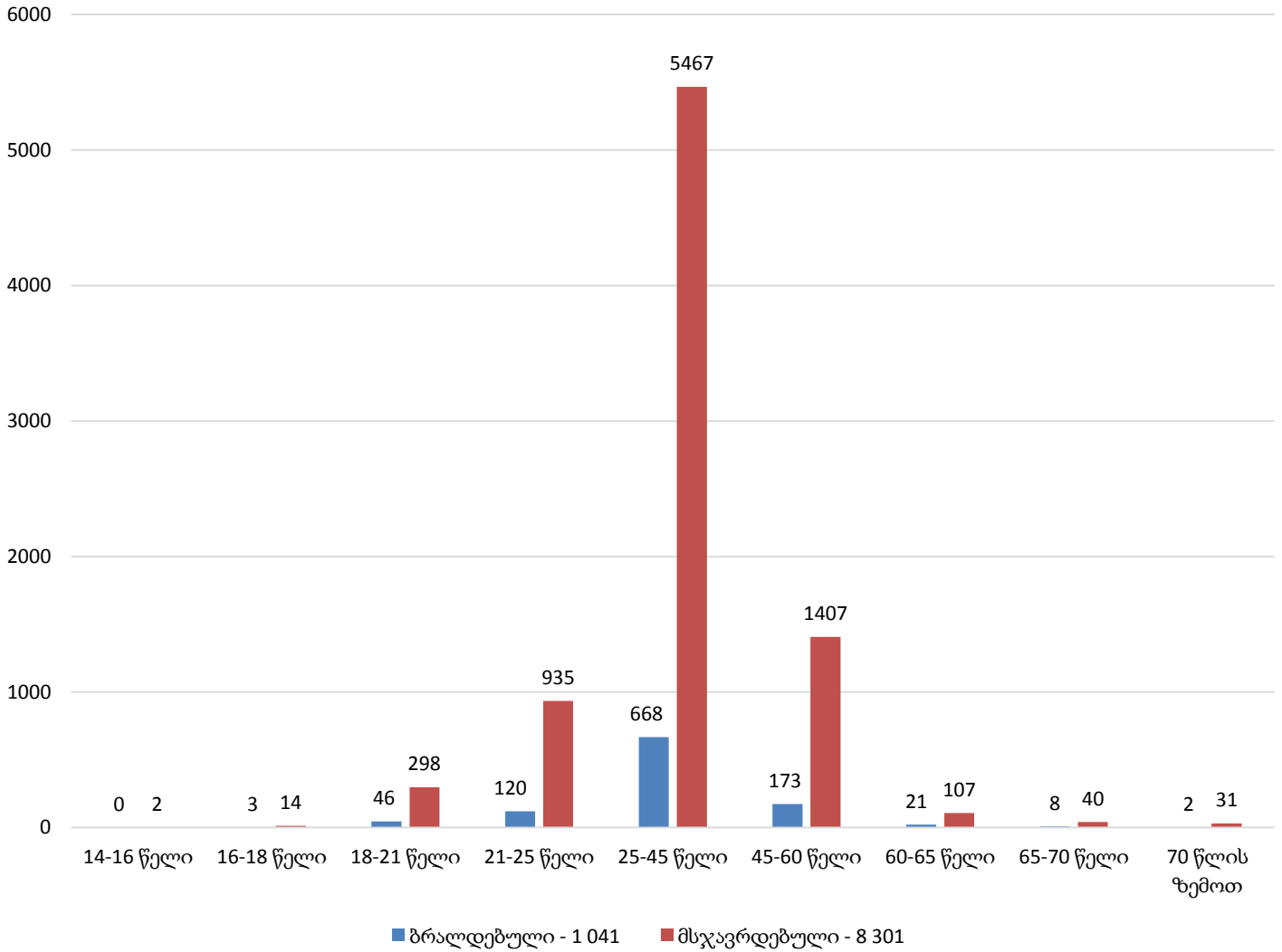
**ბრალდებულთა
ასაკობრივი კატეგორიები**



**მსჯავრდებულთა
ასაკობრივი კატეგორიები**



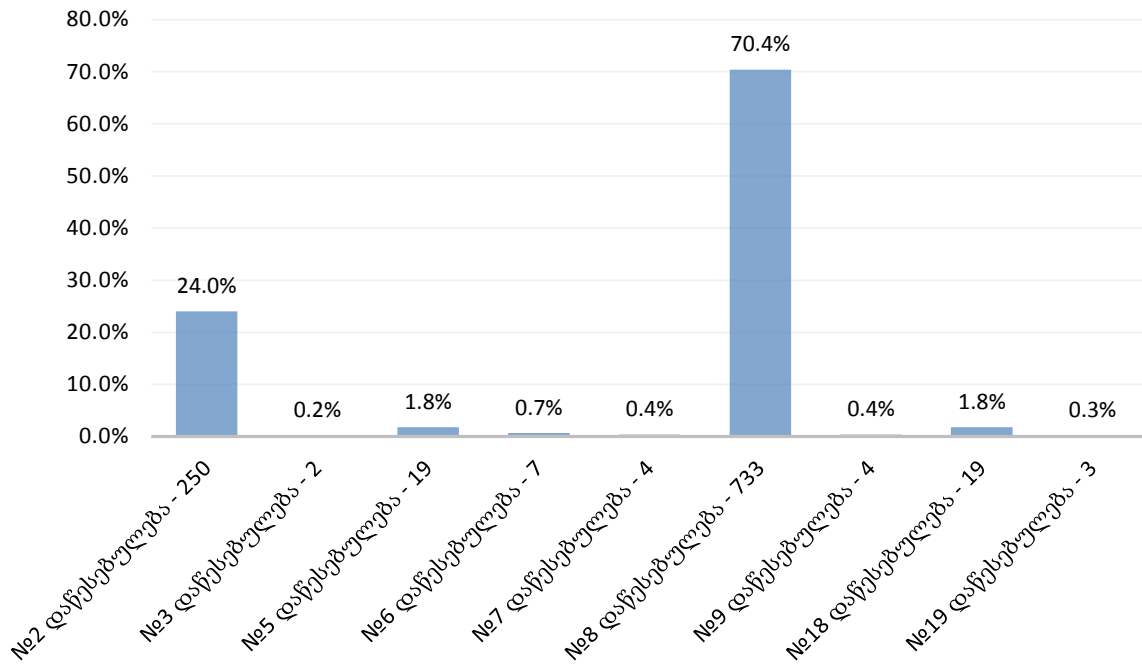
**ბრალდებულთა და მსჯავრდებულთა
ასაკობრივი კატეგორიები (საერთო)**



ბრალდებულები და მსჯავრდებულები პენიტენციურ დაწესებულებებში

2016 წლის ოქტომბრის თვეში, 9 პენიტენციურ დაწესებულებაში სულ 1 041 ბრალდებული ირიცხებოდა. საერთო შეფარდებით დაწესებულებებში განთავსებულ პირთა 11.1%-ს ბრალდებულები შეადგენდნენ. დაწესებულებებს შორის მათი ხვედრითი წილი შემდეგნაირად ნაწილდება (იხ. დანართი, ცხრილი №28):

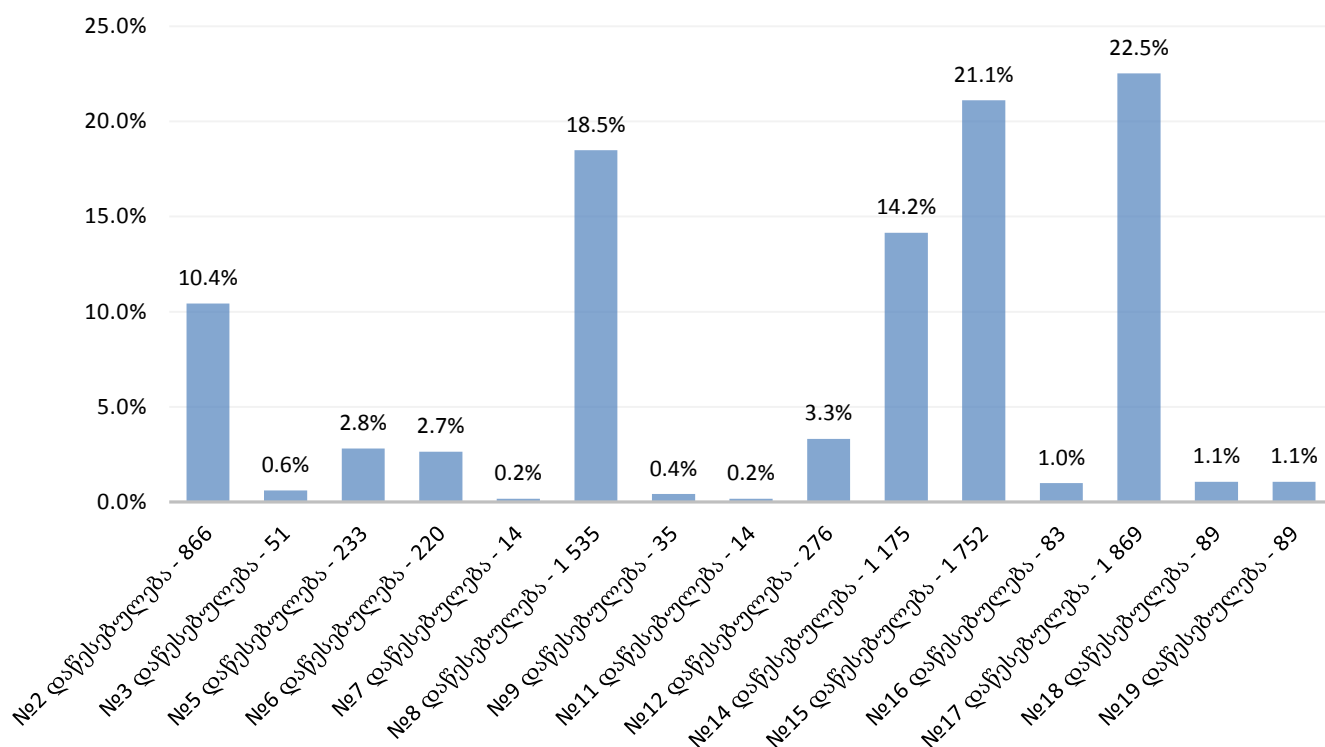
ბრალდებულები დაწესებულებებში



როგორც ზემოთ მოცემული დიაგრამიდან ჩანს, ყველაზე მეტი ბრალდებული 2016 წლის ოქტომბრის თვეში №8 დაწესებულებაში ირიცხებოდა.

2016 წლის ოქტომბრის თვეში, 15 პენიტენციურ დაწესებულებაში სულ 8 301 მსჯავრდებული ირიცხებოდა. საერთო შეფარდებით დაწესებულებებში განთავსებულ პირთა 88.9%-ს მსჯავრდებულები შეადგენდნენ. დაწესებულებებს შორის მათი ხვედრითი წილი შემდეგნაირად ნაწილდება (იხ. დანართი, ცხრილი №28):

მსჯავრდებულები დაწესებულებებში

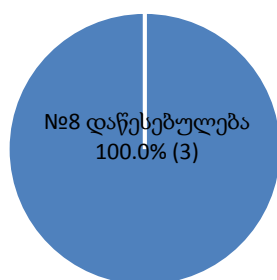


როგორც ზემოთ მოცემული დიაგრამიდან ჩანს, ყველაზე მეტი მსჯავრდებული 2016 წლის ოქტომბრის თვეში №17 დაწესებულებაში ირიცხებოდა.

11.2 არასრულწლოვანი ბრალდებულები და მსჯავრდებულები

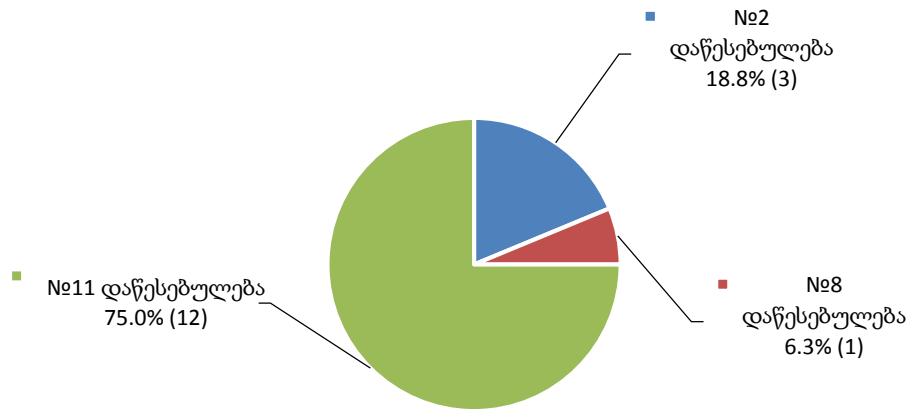
2016 წლის ოქტომბრის თვეში, პენიტენციურ სისტემაში განთავსებული არასრულწლოვანი ბრალდებულებისა და მსჯავრდებულების რიცხვი (19) ბრალდებულთა და მსჯავრდებულთა საერთო რაოდენობის 0.2%-ს უტოლდება. არასრულწლოვანთა შორის 3 ბრალდებულია, ყველა მამრობითი სქესის. არასრულწლოვანი ბრალდებულების რიცხვი ბრალდებულთა საერთო რაოდენობის 0.3%-ს, ხოლო არასრულწლოვანი ბრალდებულებისა და მსჯავრდებულების საერთო რაოდენობის 15.8%-ს შეადგენს. ქვემოთ მოცემულია დაწესებულებებში მათი განაწილების ამსახველი სურათი (იხ. დანართი, ცხრილი №26):

არასრულწლოვანი ბრალდებულები დაწესებულებებში



არასრულწლოვანთა შორის 16 მსჯავრდებულია, ყველა მამრობითი სქესის. არასრულწლოვანი მსჯავრდებულების რიცხვი, მსჯავრდებულთა საერთო რაოდენობის 0.2%-ს, ხოლო არასრულწლოვანი ბრალდებულებისა და მსჯავრდებულების საერთო რაოდენობის 84.2%-ს შეადგენს. მათი საერთო რაოდენობის პენიტენციურ დაწესებულებებში განაწილების მაჩვენებელი შემდეგია (იხ. დანართი, ცხრილი №26):

არასრულწლოვანი მსჯავრდებულები დაწესებულებებში

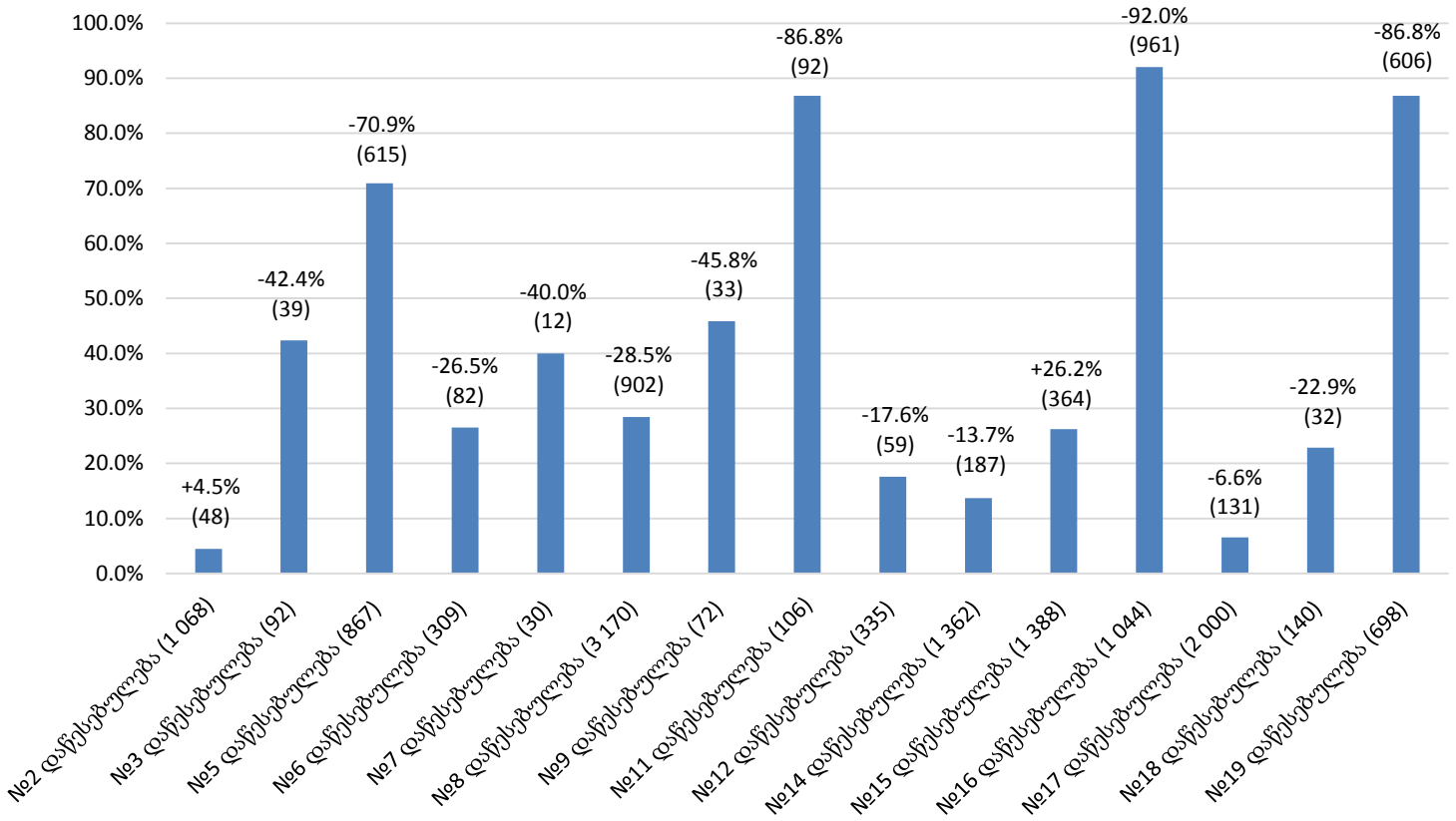


11.3 საპატიმრო ადგილების ლიმიტები

„საქართველოს სასჯელაღსრულებისა და პრობაციის სამინისტროს პენიტენციური დაწესებულებების შესახებ“ საქართველოს სასჯელაღსრულების, პრობაციის მინისტრის 2015 წლის 27 აგვისტოს №106 ბრძანებით დადგენილია ბრალდებულთა და მსჯავრდებულთა რაოდენობრივი ლიმიტი თითოეული დაწესებულებისთვის. დაწესებულებებში განთავსებულ პირთა რეალური რაოდენობის შედარება ლიმიტირებულ რაოდენობასთან ხდება თითოეულ დაწესებულებასთან მიმართებაში.

პენიტენციურ სისტემას დაქვემდებარებულ 15 დაწესებულებაში არსებული საპატიმრო ადგილების საერთო ლიმიტირებული რაოდენობა 12 681-ს შეადგენს. 2016 წლის ოქტომბრის მონაცემებით, ბრალდებულთა და მსჯავრდებულთა საერთო რაოდენობა (9 342) ამ ზღვარზე 3 339 ერთეულით (26.3%) ნაკლებია. ამ მხრივ სხვადასხვა დაწესებულებებში განსხვავებული მდგომარეობაა. აღსანიშნავია, რომ მიმდინარე წლის ოქტომბრის თვეში, დადგენილ ლიმიტებთან შედარებით, მეტობის მაჩვენებელი №2 და №15 დაწესებულებებში ფიგურირებს. ქვემოთ მოცემულ გრაფიკზე აღნიშნულია დაწესებულებების ჩამონათვალი ლიმიტებით, სადაც პროცენტული მაჩვენებლის ქვემოთ ფრჩხილებში მოცემულია შესაბამისი ციფრი. ამდენად, თითოეულ დაწესებულებაში ბრალდებულთა და მსჯავრდებულთა ამჟამინდელი რაოდენობის დადგენილ ლიმიტზე ნაკლებობა/მეტობა გრაფიკზე გამოსახულია როგორც რაოდენობრივი, ასევე პროცენტული მაჩვენებლის სახით (იხ. დანართი, ცხრილი №29):

**ბრალდებულთა და მსჯავრდებულთა რაოდენობა
დადგენილ ლიმიტებთან შედარებით ნაკლებობის/მეტობის მაჩვენებლებით**

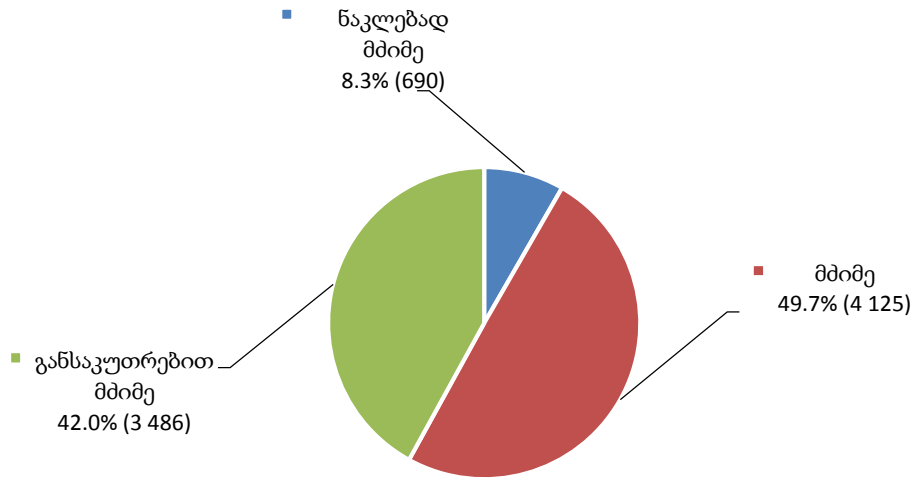


როგორც მოცემული გრაფიკიდან ჩანს, 2016 წლის ოქტომბერში №2 და №15 დაწესებულებებში განთავსებული იყო ბრალდებულთა და მსჯავრდებულთა დადგენილ ლიმიტებთან შედარებით ჭარბი რაოდენობა. ხოლო, დადგენილთან შედარებით, ბრალდებულთა და მსჯავრდებულთა პროცენტულად ყველაზე ნაკლები რაოდენობა №17 დაწესებულებაში დაფიქსირდა.

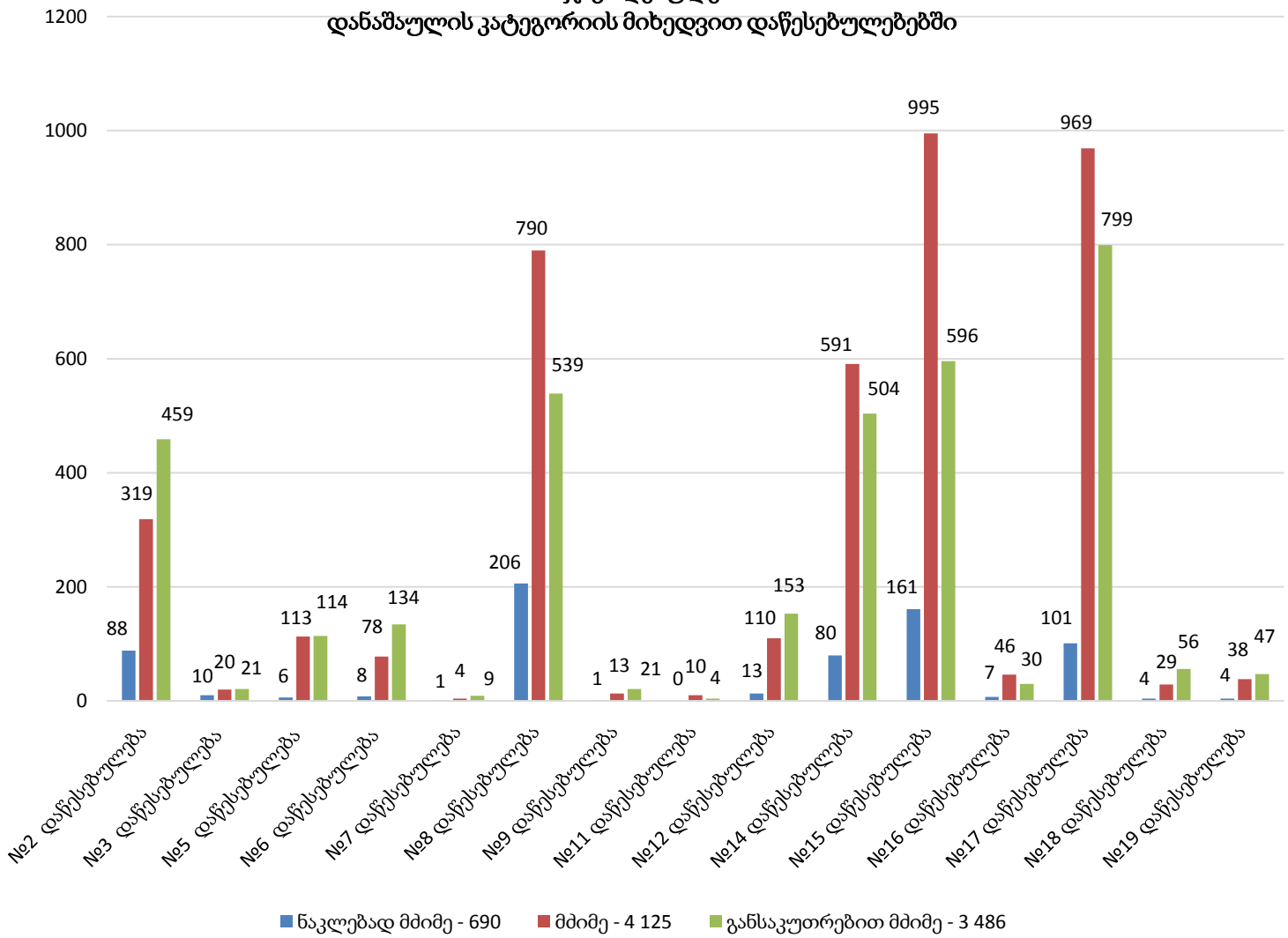
11.4 მსჯავრდებულები დანაშაულის კატეგორიისა და სახეობის მიხედვით

2016 წლის ოქტომბრის თვეში, პენიტენციურ დაწესებულებებში განთავსებული მსჯავრდებულები, ბრალდებულებისა და მსჯავრდებულების საერთო რაოდენობის 88.9%-ს შეადგენდა. მათგან, უმეტესობას მძიმე დანაშაულისთვის მსჯავრდებული პირები წარმოადგენდნენ. ასევე, დიდი ხვედრითი წილით განისაზღვრებოდა განსაკუთრებით მძიმე დანაშაულისთვის მსჯავრდებული პირების რაოდენობაც. რაც შეეხება მსჯავრდებულთა გადანაწილებას დანაშაულის სახეობის მიხედვით, უნდა აღინიშნოს, რომ მათი უმრავლესობა ეკონომიკური (4 490) და საზოგადოებრივი წესრიგის წინააღმდეგ ჩადენილი (3 298) დანაშაულისათვის იხდის სასჯელს. ასევე მაღალი მაჩვენებლით ხასიათდება ადამიანის წინააღმდეგ (1 958) ჩადენილი დანაშაული (იხ. დანართი, ცხრილი №30, №31):

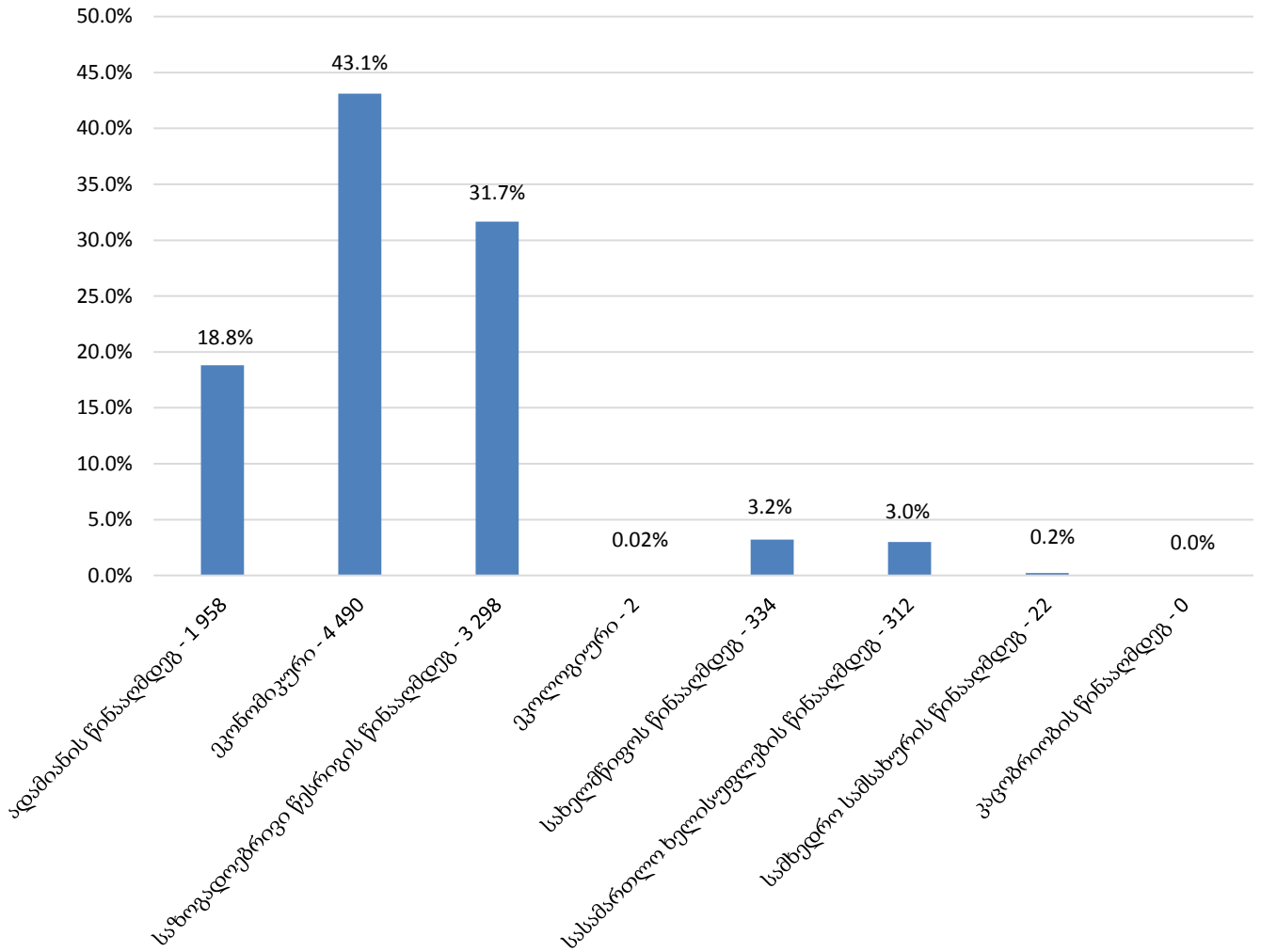
მსჯავრდებულები
დანაშაულის კატეგორიის მიხედვით



მსჯავრდებულები
დანაშაულის კატეგორიის მიხედვით დაწესებულებებში



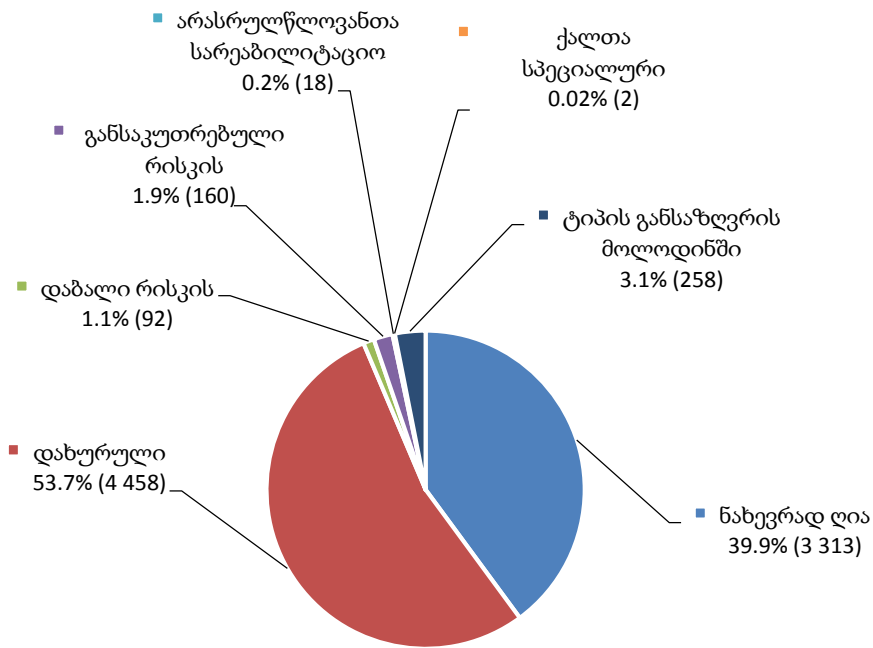
**მსჯავრდებულები
დანაშაულის სახეობის მიხედვით**



11.5 მსჯავრდებულები დაწესებულების ტიპის მიხედვით

2016 წლის ოქტომბრის თვეში, მსჯავრდებულთა რიცხვი, რომელთაც დაწესებულების ტიპი განესაზღვრათ 8 043-ს, ხოლო დაწესებულების განსაზღვრის მოლოდინში მყოფ მსჯავრდებულთა რაოდენობა 258-ს შეადგენდა. მათი რაოდენობა შეფარდებული დაწესებულების ტიპის მიხედვით შემდეგნაირად ნაწილდება (იხ. დანართი, ცხრილი №32):

**მსჯავრდებულები
დაწესებულების ტიპის მიხედვით**

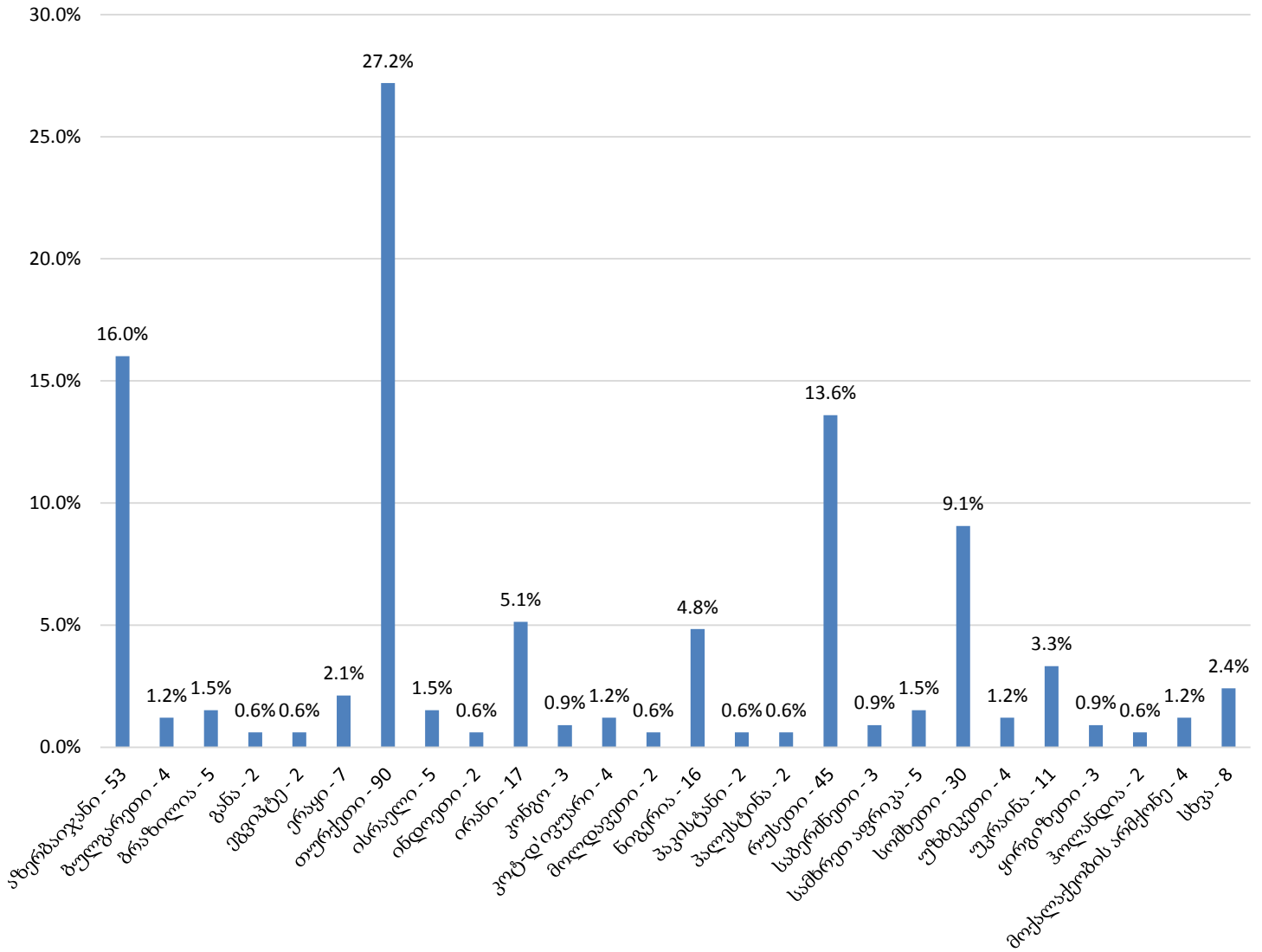


11.6 უცხო ქვეყნის მოქალაქე და მოქალაქეობის არმქონე ბრალდებულები და მსჯავრდებულები

2016 წლის ოქტომბრის თვეში, საქართველოს პენიტენციურ სისტემაში განთავსებულნი იყვნენ უცხო ქვეყნის მოქალაქეები 32 ქვეყნიდან და მოქალაქეობის არმქონე პირები. მიმდინარე წლის ოქტომბრის დასასრულს, მათი რიცხვი 331-ს (ბრალდებულთა და მსჯავრდებულთა საერთო რაოდენობის 3.5%) შეადგენდა. მათ შორის: №2 დაწესებულებაში 2 (რუსეთი-საქართველო, ისრაელი-საქართველო), №5 დაწესებულებაში 4 (თურქეთი-სომხეთი, თურქეთი-საქართველო, თურქეთი-საქართველო, რუსეთი-საქართველო), №8 დაწესებულებაში 7 (ირანი-საქართველო, რუსეთი-საქართველო, რუსეთი-საქართველო, რუსეთი-საქართველო, თურქეთი-გერმანია, უკრაინა-საქართველო, თურქეთი-ნიდერლანდები), №14 დაწესებულებაში 2 (რუსეთი-საქართველო, რუსეთი-საქართველო), №17 დაწესებულებაში 2 (რუსეთი-საქართველო, ირანი-საქართველო), №19 დაწესებულებაში 1 (სომხეთი-საქართველო) ორმაგი მოქალაქეობის მქონე ბრალდებული/მსჯავრდებული იმყოფებოდა.

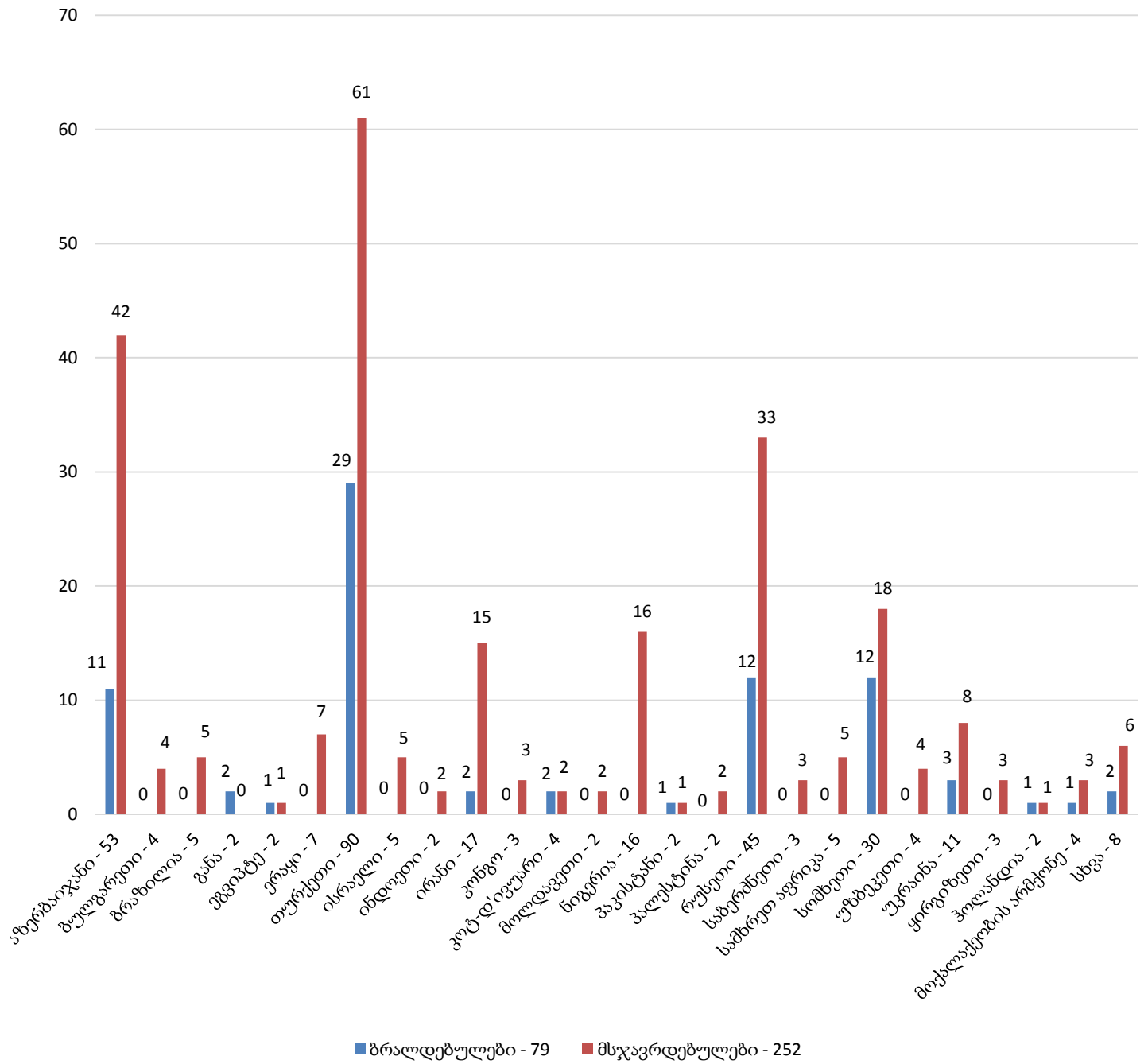
ქვემოთ მოცემულია პენიტენციურ დაწესებულებებში განთავსებულ უცხოელ და მოქალაქეობის არმქონე ბრალდებულთა და მსჯავრდებულთა რაოდენობის ამსახველი დიაგრამები მოქალაქეობის სახელმწიფოების მიხედვით (იხ. დანართი, ცხრილი №33, №34):

უცხო ქვეყნის მოქალაქე და მოქალაქეობის არმქონე
ბრალდებულები და მსჯავრდებულები

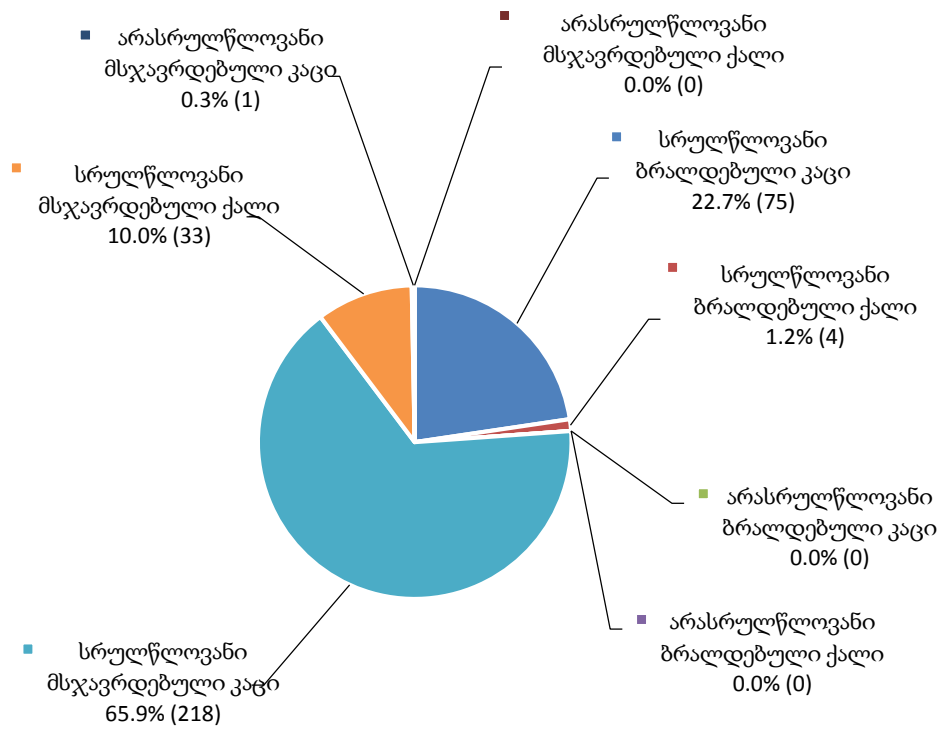


როგორც ამ დიაგრამიდან ჩანს, უცხოელთაგან უდიდესი ნაწილი თურქეთზე, აზერბაიჯანზე, რუსეთსა და სომხეთზე მოდის. დაბალი მაჩვენებლებით ხასიათდებიან ქვეყნები, რომლებიც დიაგრამაზე გაერთიანებულია კატეგორიაში „სხვა“ (გერმანია - 1, ეთიოპია - 1, ეკვადორი - 1, კოლუმბია - 1, ლიბანი - 1, მექსიკა - 1, სირია - 1, ტაჯიკეთი - 1).

უცხო ქვეყნის მოქალაქე და მოქალაქეობის არმქონე
ბრალდებულები და მსჯავრდებულები



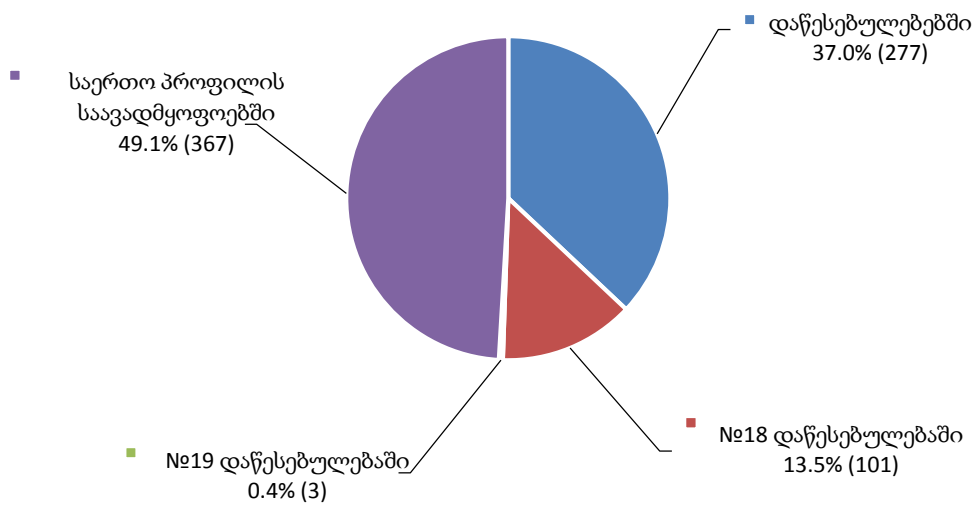
**უცხოელი ბრალდებულები და მსჯავრდებულები
სქესობრივ-ასაკობრივ ჭრილში**



11.7 პენიტენციურ სისტემაში და სისტემის გარეთ გადაყვანა

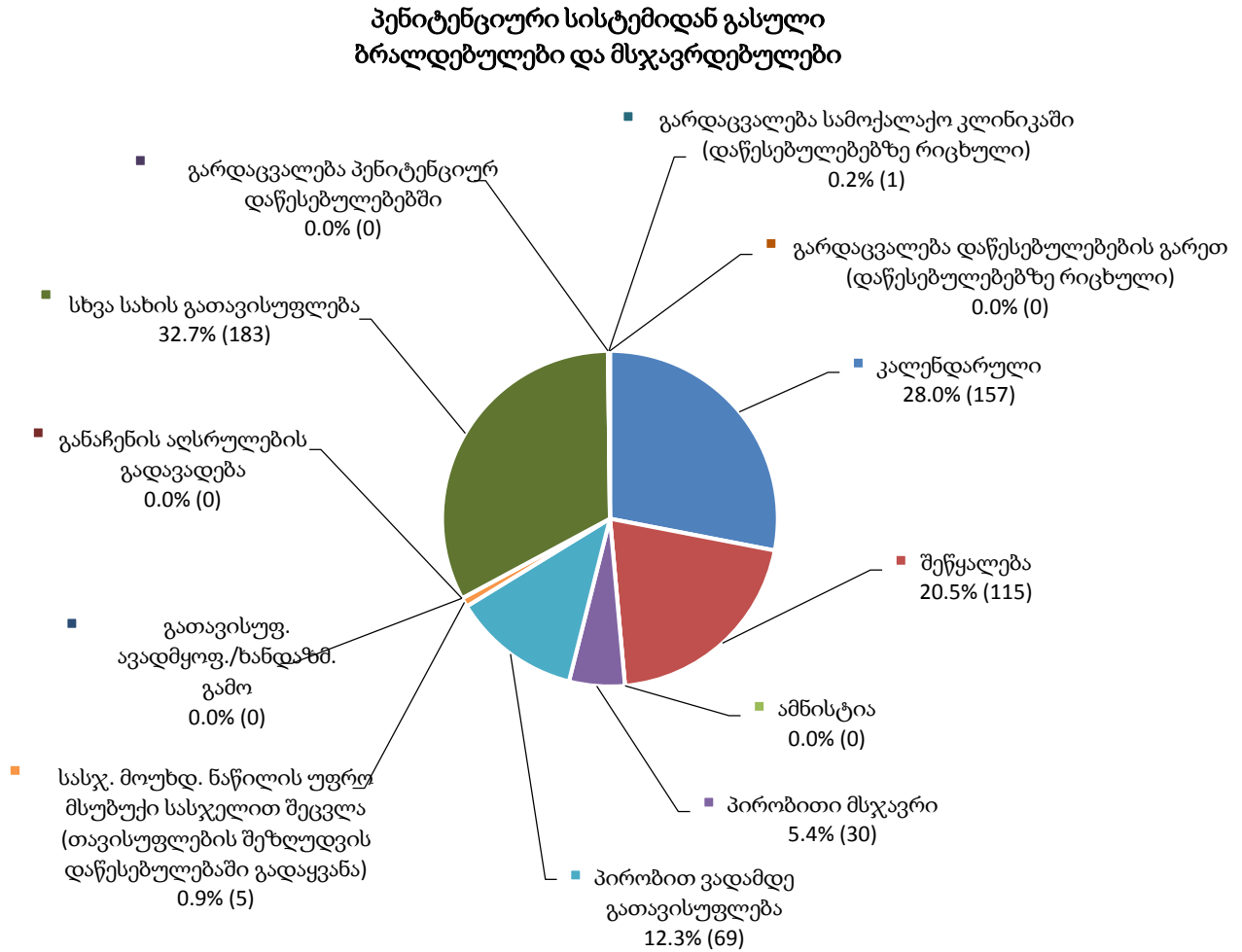
2016 წლის ოქტომბრის თვეში, პენიტენციურ სისტემაში სულ 748 პირის გადაადგილება დაფიქსირდა. მათგან, საერთო პროფილის საავადმყოფოებში - 367, ხოლო სხვა პენიტენციურ დაწესებულებებში გადაყვანილ პირთა რაოდენობამ სულ 381 შეადგინა (იხ. დანართი, ცხრილი №35):

ბრალდებულთა და მსჯავრდებულთა გადაყვანა



11.8 პენიტენციური სისტემიდან გასვლა

2016 წლის ოქტომბრის თვეში, პენიტენციურ დაწესებულებებში განთავსებულ პირთა რაოდენობამ წინა თვესთან შედარებით 560 ერთეულით დაიკლო. ქვემოთ დიაგრამაზე ნაჩვენებია საანგარიშო პერიოდისთვის პენიტენციური სისტემიდან სხვადასხვა საფუძვლით გასულ ბრალდებულთა და მსჯავრდებულთა საერთო რაოდენობა (იხ. დანართი, ცხრილი №36):

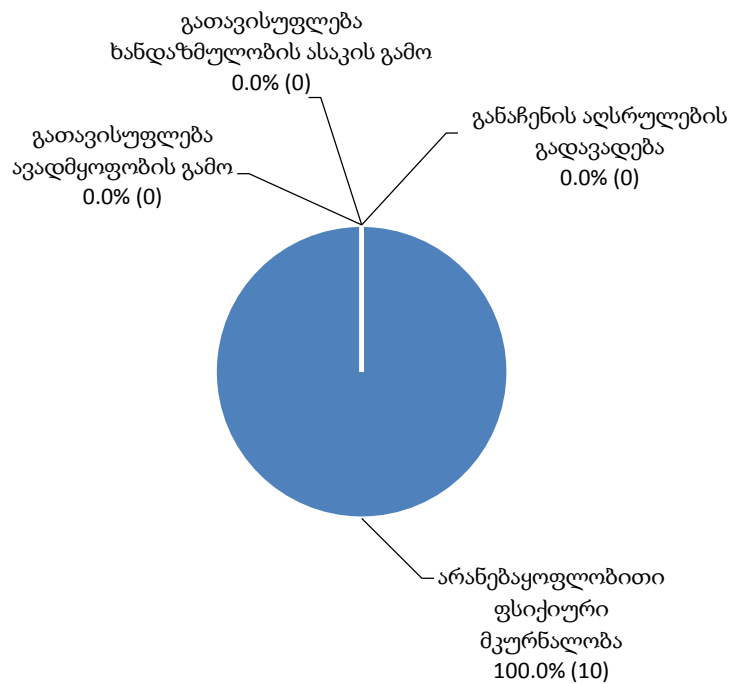


როგორც ვხედავთ, პენიტენციური სისტემიდან გასულ ბრალდებულთა და მსჯავრდებულთა უდიდესი წილი კალენდარულად (157), შეწყალებით (115), პირობით ვადამდე (69) და პირობითი მსჯავრით (30) გათავისუფლებულ მსჯავრდებულებზე მოდის. ხოლო, დაბალი მაჩვენებლით არის წარმოდგენილი სასჯელის მოუხდელი ნაწილის უფრო მსუბუქი სასჯელით შეცვლა (5) და გარდაცვალება (1). გარდა ამისა, სხვა სახით გათავისუფლებულთა (გირაო, საქმის შეწყვეტა, ექსტრადიცია და სხვა) საერთო რაოდენობა (183) მთლიანი რაოდენობის 32.7%-ს შეადგენდა.

11.9 პენიტენციური სისტემიდან ჯანმრთელობის მდგომარეობისა და ხანდაზმულობის ასაკის გამო გათავისუფლება

საანგარიშო პერიოდის განმავლობაში, ჯანმრთელობის მდგომარეობისა და ხანდაზმულობის ასაკის გამო გათავისუფლებულ მსჯავრდებულთა დეტალური მონაცემები მოცემულია შემდეგ დიაგრამაზე (იხ. დანართი, ცხრილი №36, №37):

ჯანმრთელობის მდგომარეობისა და ხანდაზმულობის ასაკის გამო გათავისუფლებული მსჯავრდებულები



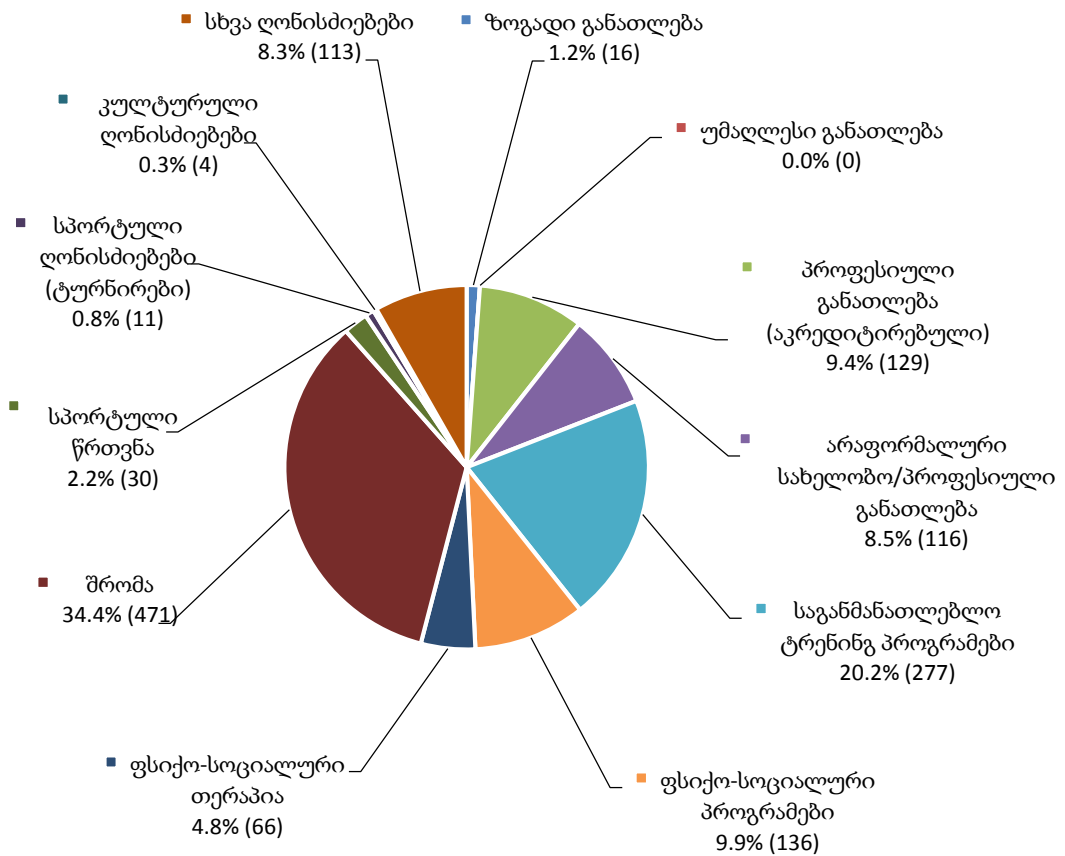
11.10 რესოციალიზაციის მიმდინარეობა

რესოციალიზაციის მიმდინარეობის მაჩვენებელი თითოეული დაწესებულებისთვის პროგრამებისა და ღონისძიებათა ტიპების მიხედვით ითვლება. ამ მიზნით ხდება თითოეულ პროგრამაში ჩართული ბრალდებულებისა და მსჯავრდებულების საერთო რაოდენობის აღრიცხვა და მათი დაყოფა სქესობრივ-ასაკობრივ ჯგუფებად.

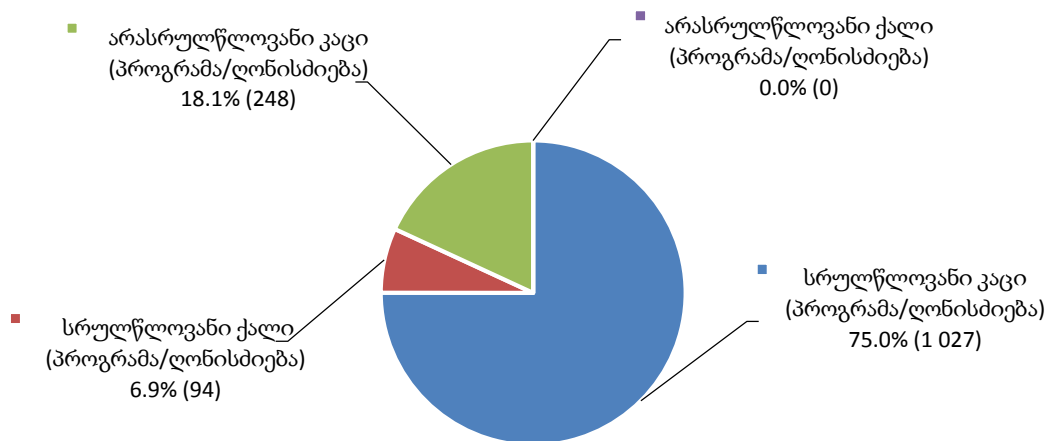
2016 წლის ოქტომბრის თვეში, პენიტენციურ დაწესებულებებში რესოციალიზაციის პროგრამები სულ 1 369 პირისთვის მოქმედებდა. აღნიშნულ პროგრამებში, ყველაზე დიდი ადგილი, ქვემოთ მოცემული მაჩვენებლების მიხედვით შრომას (471) ეკავა.

ქვემოთ დიაგრამაზე ნაჩვენებია თითოეულ რესოციალიზაციის პროგრამასა და ღონისძიებაში ჩართული ბრალდებულებისა და მსჯავრდებულების რაოდენობის პროცენტული შედარება სქესობრივ-ასაკობრივ ჯგუფებში და დაწესებულებების მიხედვით (იხ. დანართი, ცხრილი №38, №39, №40):

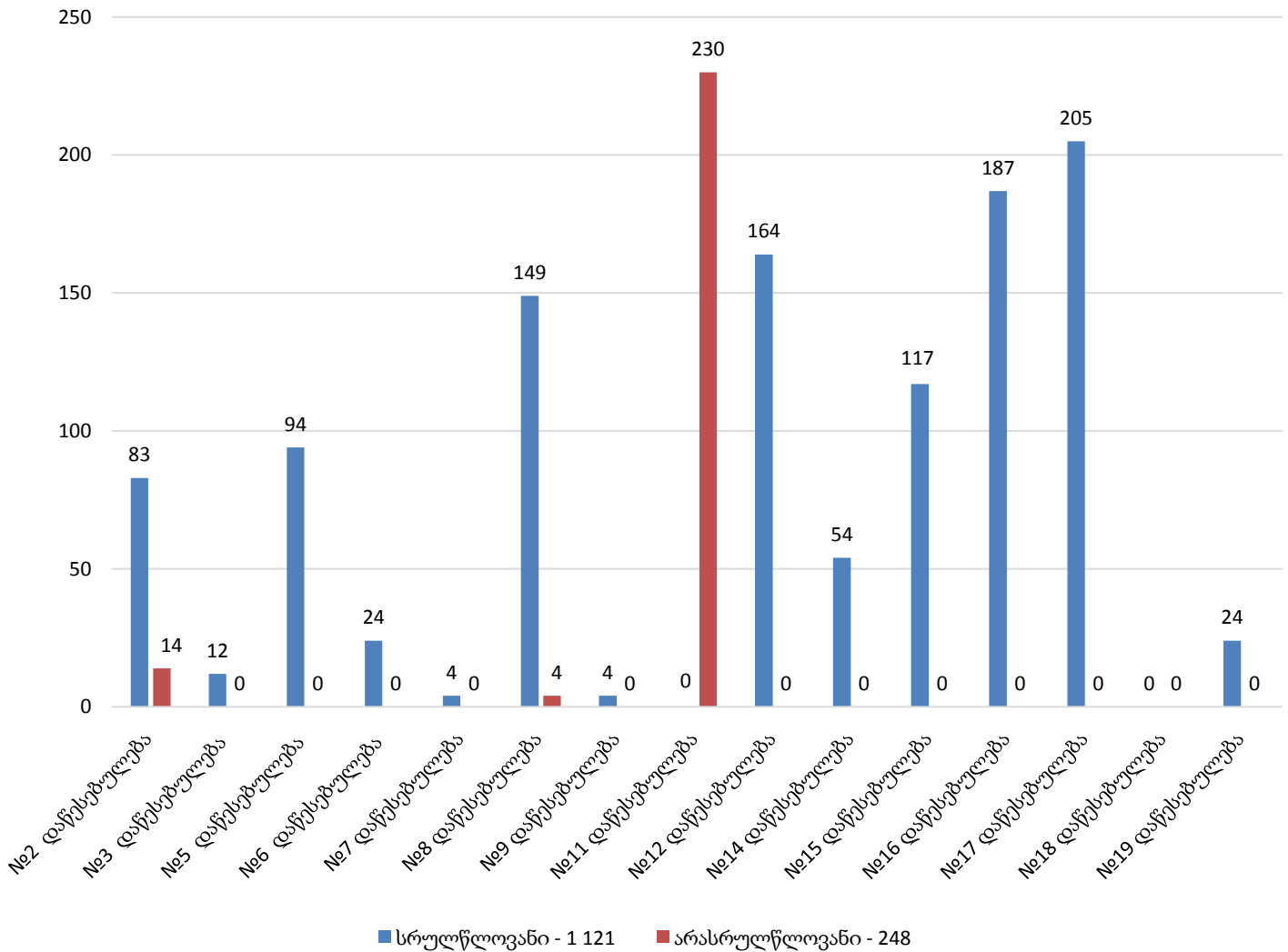
რესოციალიზაციის პროგრამებში/ღონისძიებებში ჩართული ბრალდებულები და მსჯავრდებულები (საერთო)



რესოციალიზაციის პროგრამებში/ღონისძიებებში ჩართული პირები სქესობრივ-ასაკობრივ ჯგუფში (საერთო)

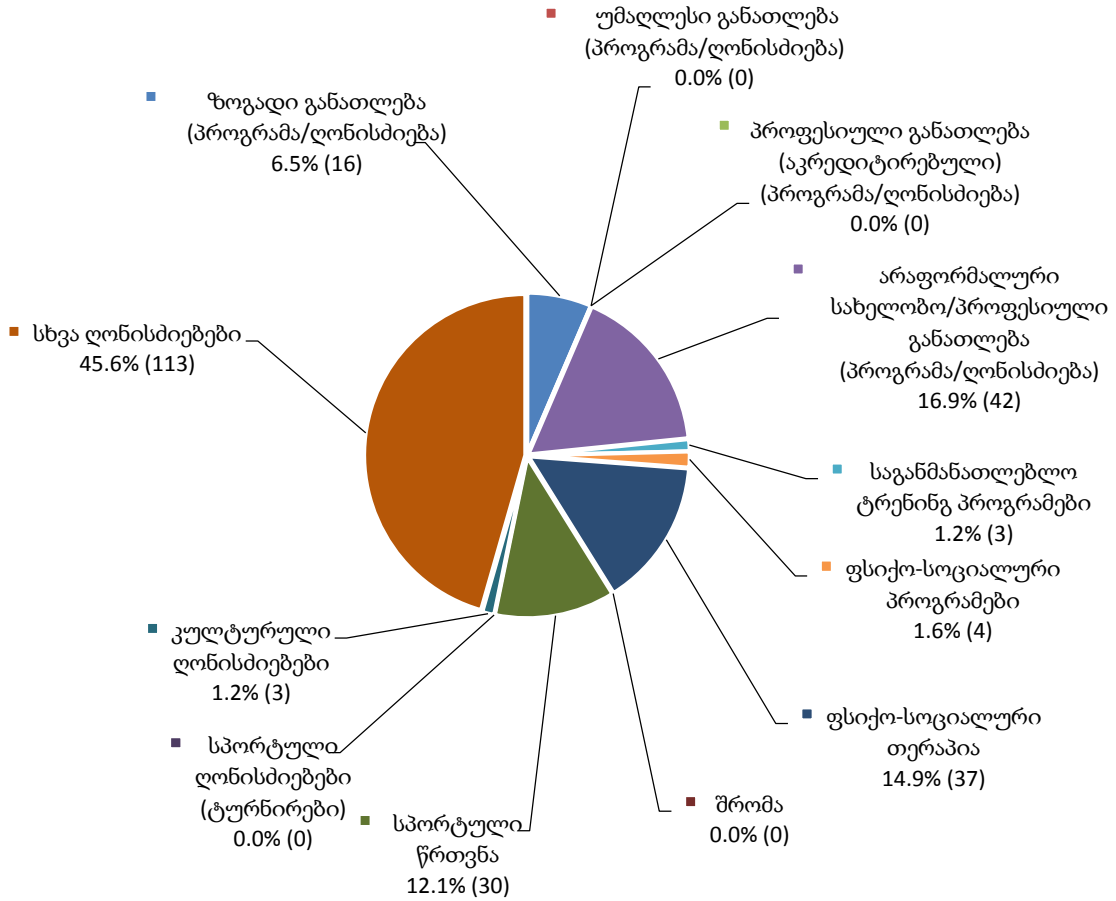


რესოციალიზაციის მიმდინარეობა
დაწესებულებებში (საერთო)



2016 წლის ოქტომბრის თვეში, არასრულწლოვან ბრალდებულთა და მსჯავრდებულთა მიმართ განხორციელდა/მიმდინარეობდა რესოციალიზაციის 248 პროგრამა/ღონისძიება. ქვემოთ დიაგრამაზე ნაჩვენებია თითოეულ რესოციალიზაციის პროგრამასა და ღონისძიებაში ჩართული არასრულწლოვანი ბრალდებულებისა და მსჯავრდებულების რაოდენობის პროცენტული შედარება:

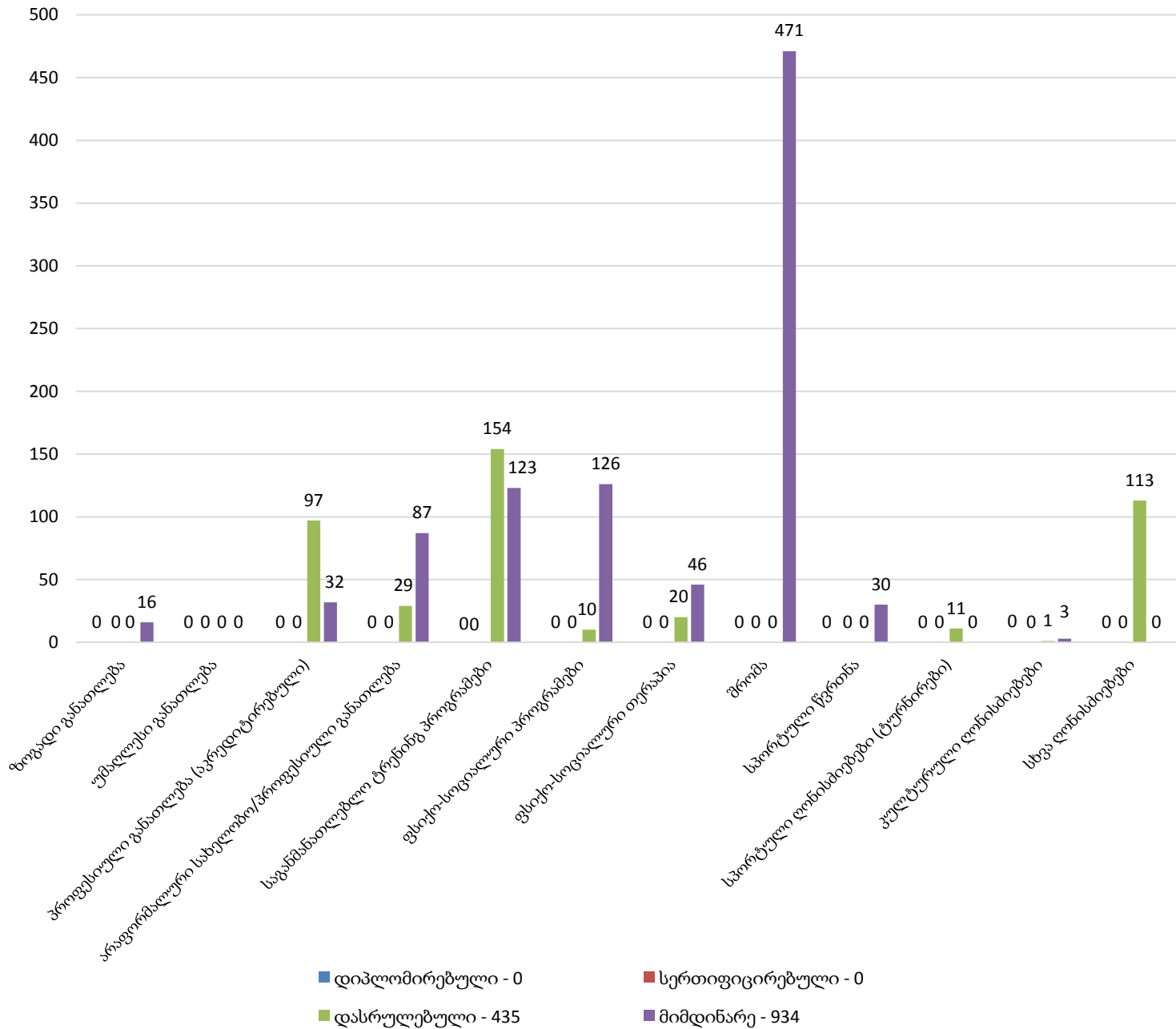
რესოციალიზაციის პროგრამებში/ღონისძიებებში
ჩართული არასრულწლოვანი პირები (საერთო)



საანგარიშო პერიოდში, 19 მამრობითი სქესის არასრულწლოვანი ბრალდებული/მსჯავრდებული რესოციალიზაციის 248 სხვადასხვა პროგრამასა და ღონისძიებაში იღებდა მონაწილეობას.

ქვემოთ დიაგრამაზე ნაჩვენებია რესოციალიზაციის მიმდინარე, დასრულებული, სერთიფიცირებული და დიპლომირებული პროგრამები/ღონისძიებები:

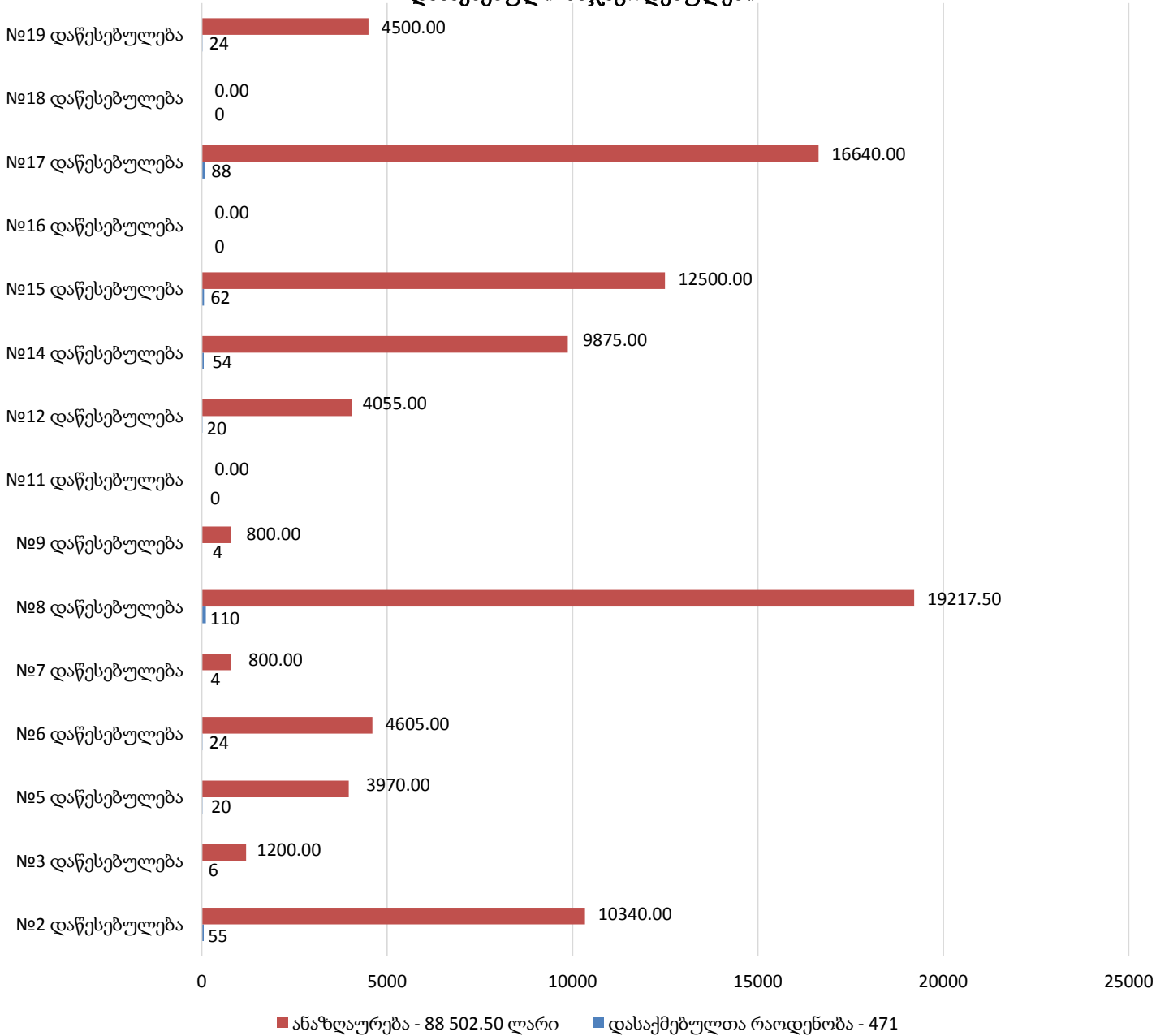
რესოციალიზაციის მიმდინარე, დასრულებული, სერთიფიცირებული და დიპლომირებული პროგრამები/ლონისძიებები



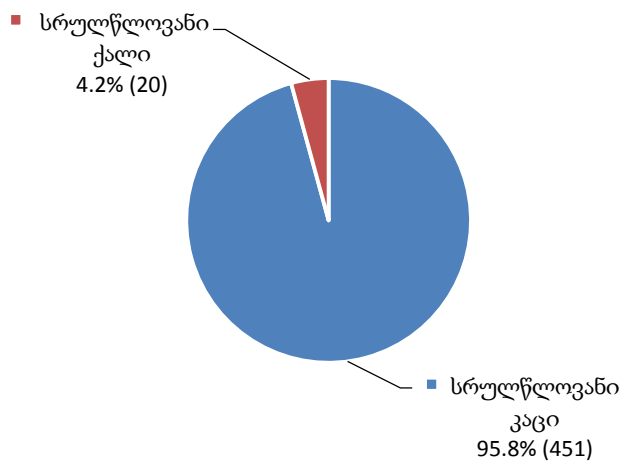
11.11 სამეურნეო სამუშაოებში დასაქმება

2016 წლის ოქტომბრის თვეში, პენიტენციური დაწესებულებების სამეურნეო სამსახურებში დასაქმებული იყო 471 პირი. ქვემოთ დიაგრამებზე ნაჩვენებია მათი რაოდენობა სქესობრივი ჭრილისა და შრომის ანაზღაურების მიხედვით (იხ. დანართი, ცხრილი №41):

დაწესებულებებში
დასაქმებული მსჯავრდებულები



დასაქმებული მსჯავრდებულები
სქესობრივ კრილში

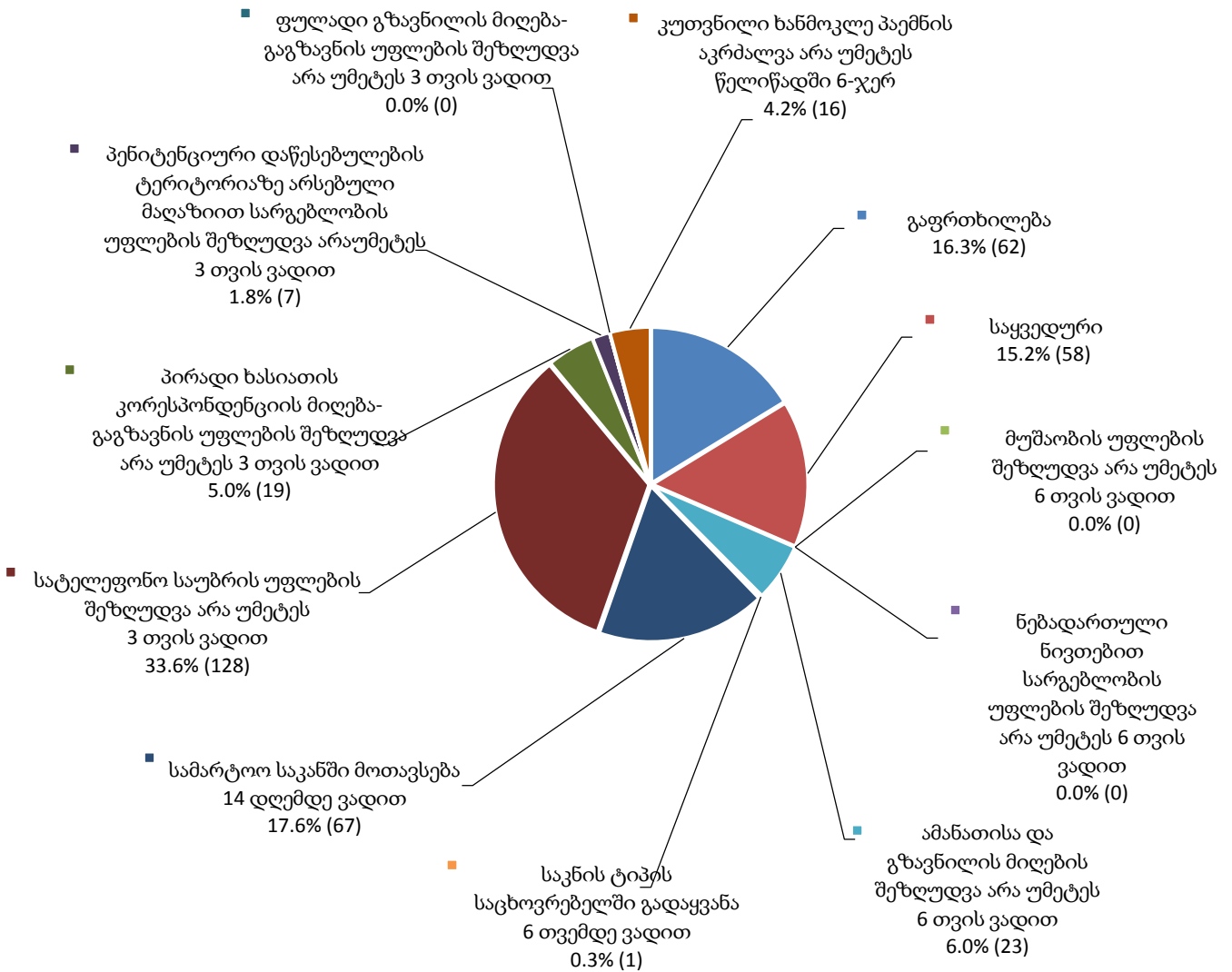


11.12 დისციპლინური სახდელები

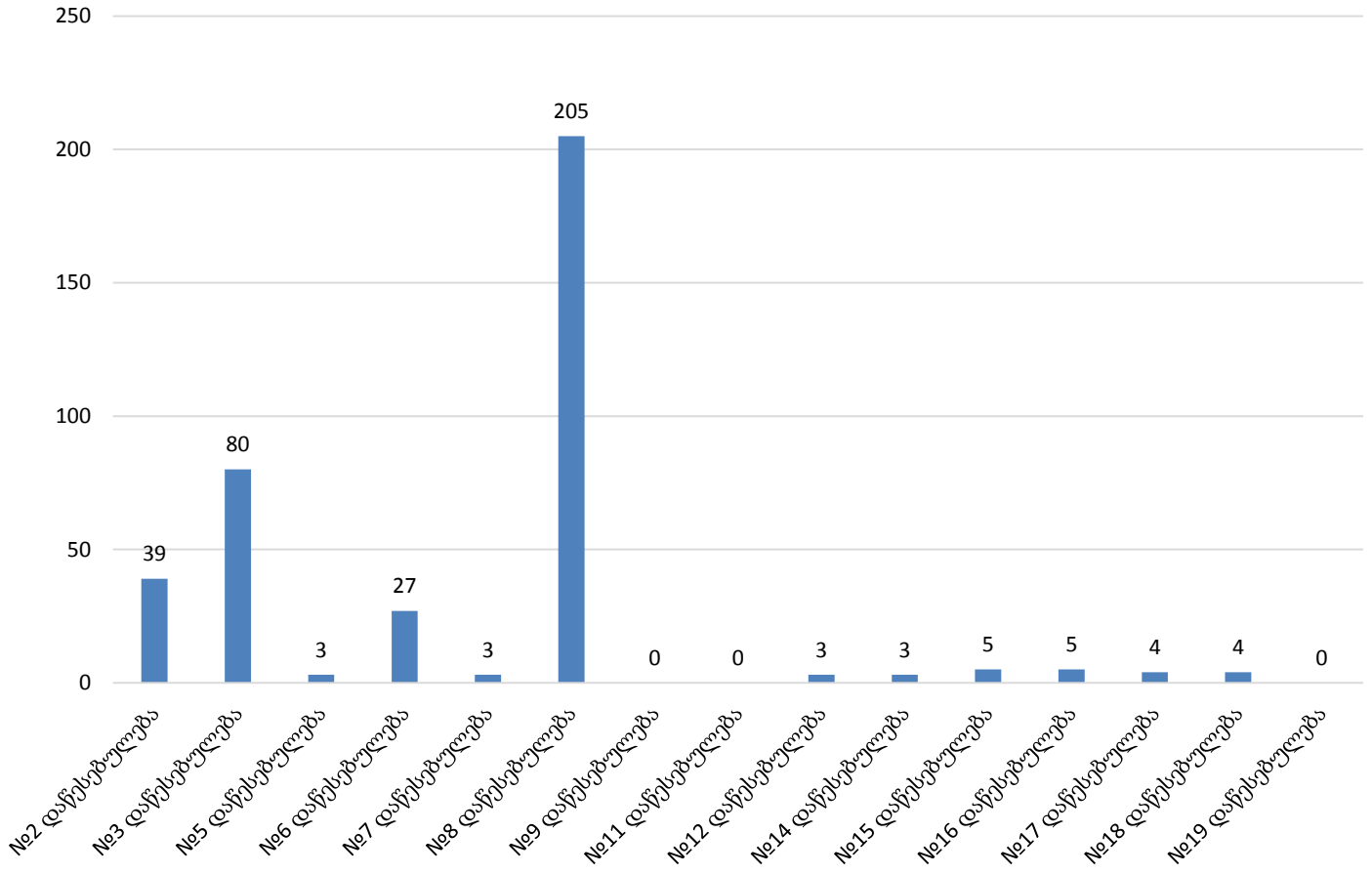
2016 წლის ოქტომბრის თვეში, დისციპლინური სახდელები პენიტენციურ დაწესებულებებში 381-ჯერ იქნა გამოყენებული.

საანგარიშო პერიოდში განხორციელებული დისციპლინური სახდელები სახეებისა და დაწესებულებების მიხედვით გამოსახულია ქვემოთ დიაგრამებზე (იხ. დანართი, ცხრილი №42):

დისციპლინური სახდელები



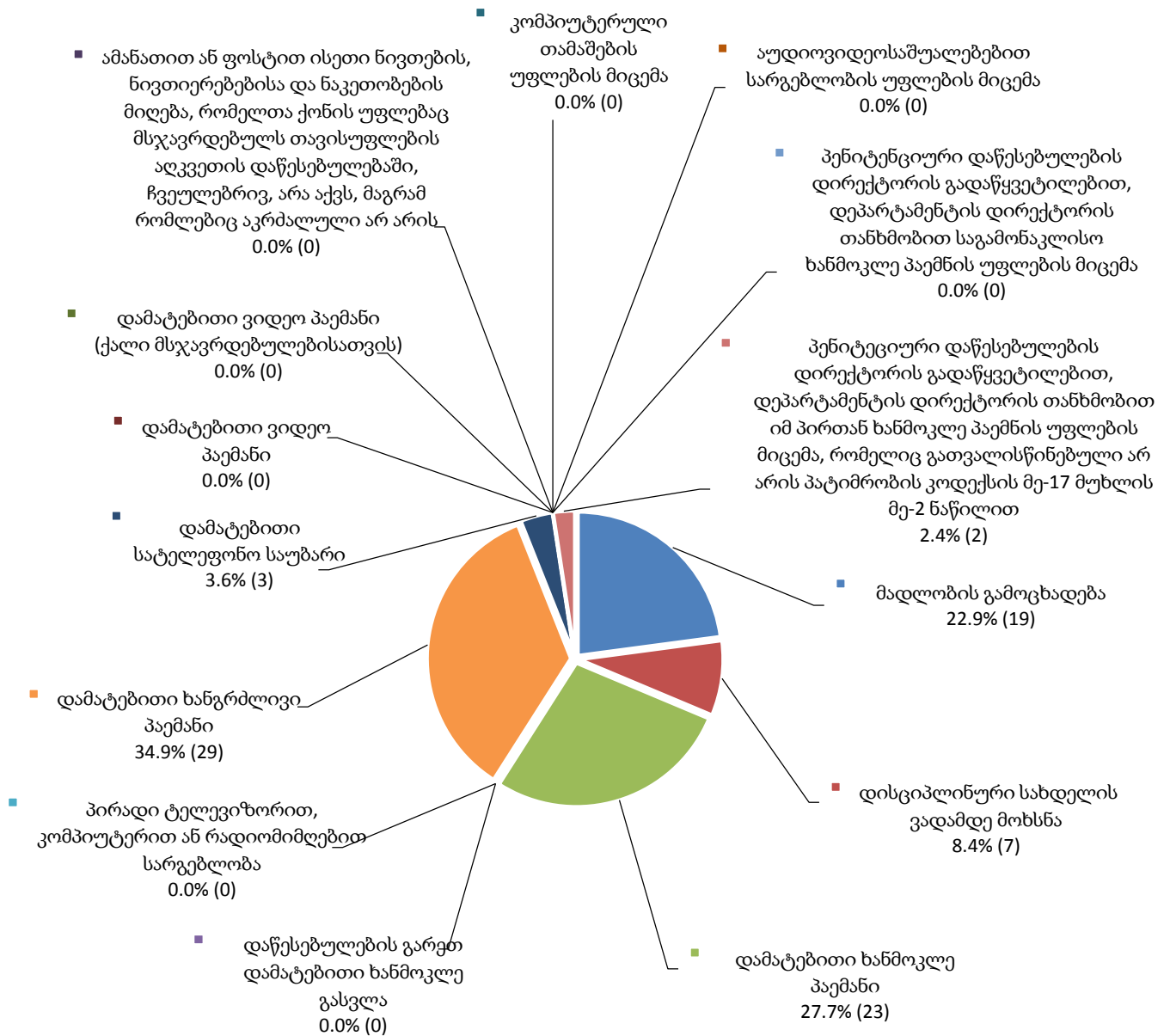
დისციპლინური სახდელები
დაწესებულებებში



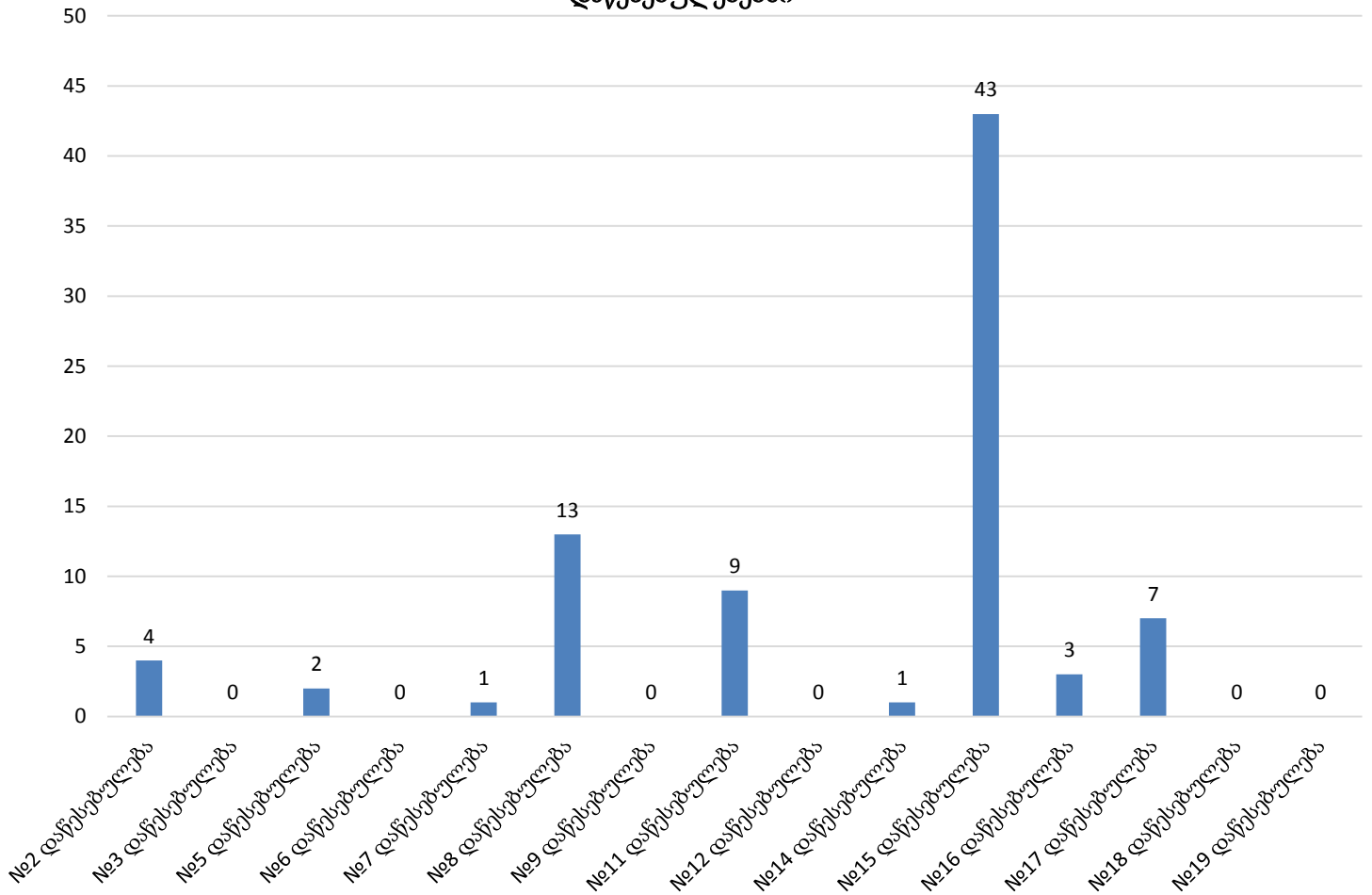
11.13 წახალისების ფორმები

2016 წლის ოქტომბრის თვეში, მსჯავრდებულთა წახალისება 83-ჯერ განხორციელდა. მათი გადანაწილება წახალისების ფორმებისა და დაწესებულებების მიხედვით გამოსახულია ქვემოთ დიაგრამებზე (იხ. დანართი, ცხრილი №43):

წახალისების ფორმები

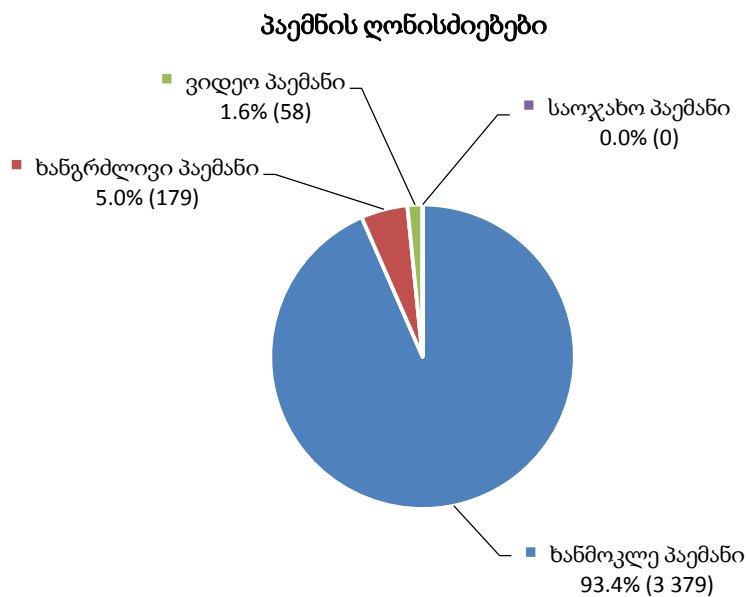


წახალისების ფორმები დაწესებულებებში

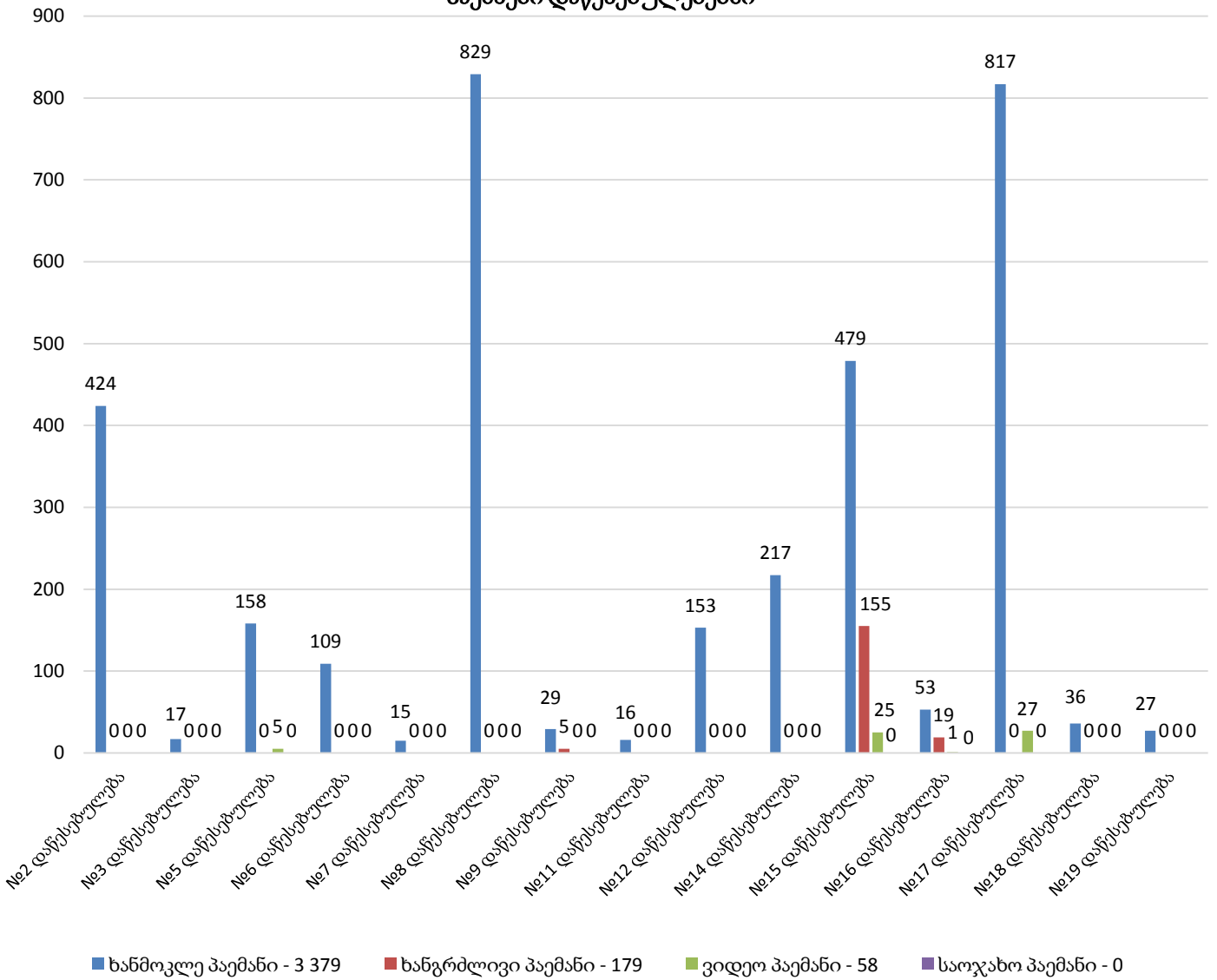


11.14 პაემნის ღონისძიებები

2016 წლის ოქტომბრის თვეში, ბრალდებულებმა და მსჯავრდებულებმა პაემნის უფლებით სულ 3 616-ჯერ ისარგებლეს. განხორციელებული პაემნები სახეობებისა და დაწესებულებების მიხედვით გამოსახულია ქვემოთ დიაგრამებზე (იხ. დანართი, ცხრილი №44):



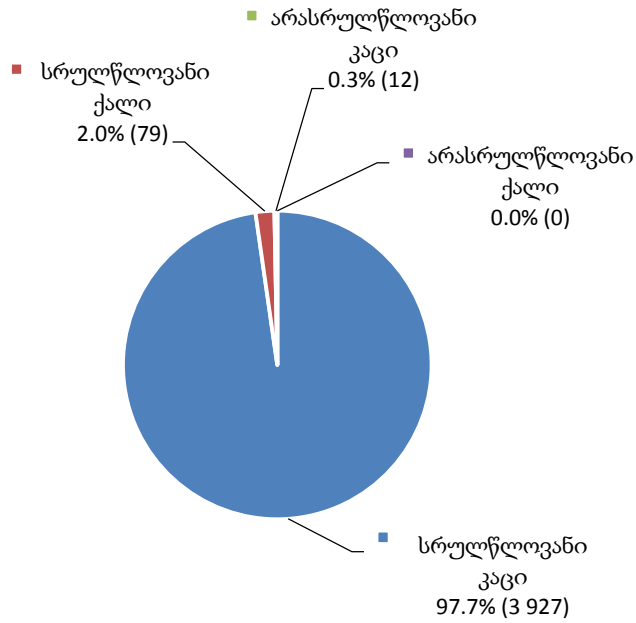
პაემნები დაწესებულებებში



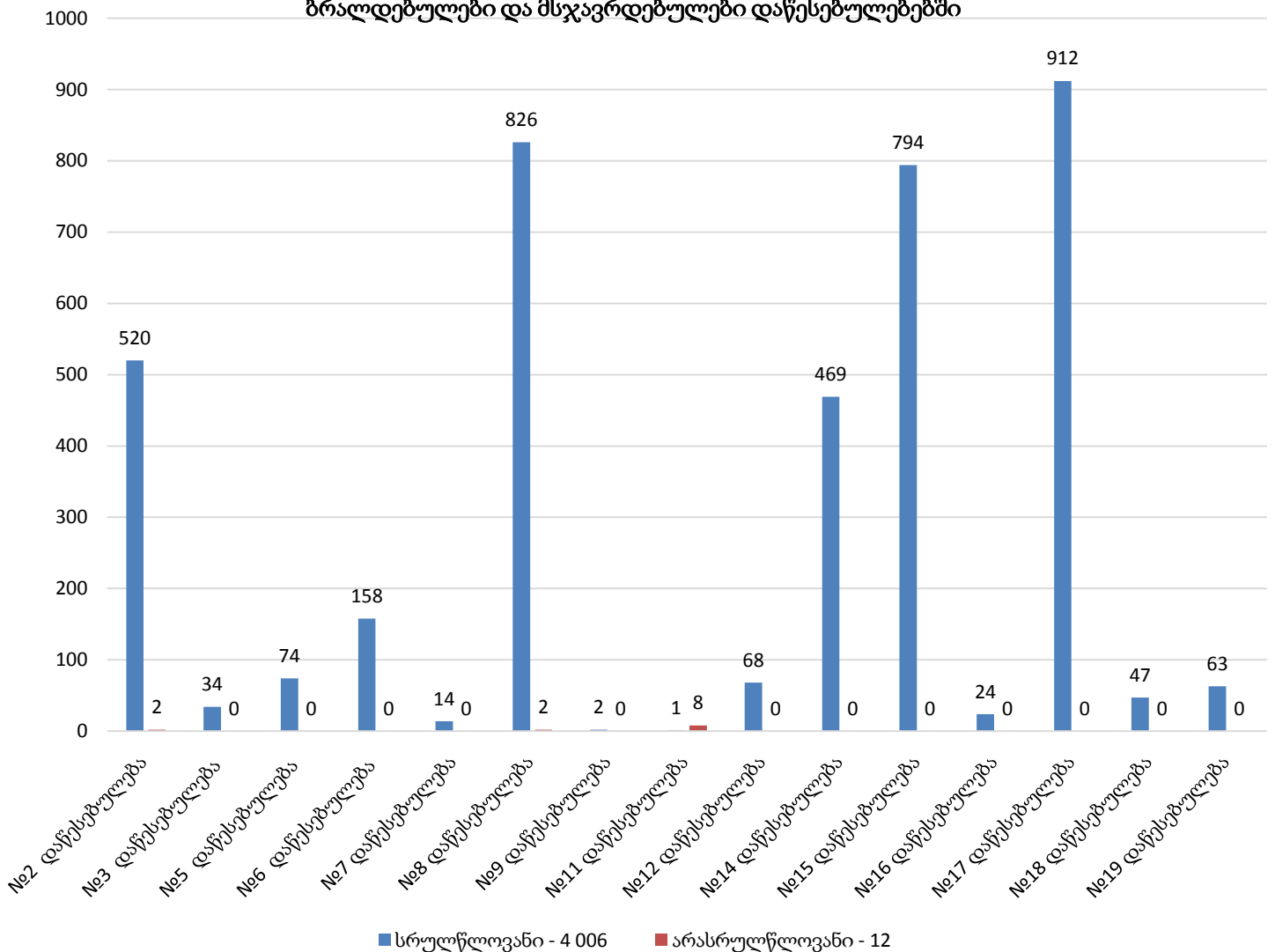
11.15 წარსულში ნასამართლევ ბრალდებულები და მსჯავრდებულები

2016 წლის ოქტომბრის თვეში, წარსულში ნასამართლევ ბრალდებულთა და მსჯავრდებულთა რაოდენობა (4 018) სქესობრივ-ასაკობრივი ჭრილისა და დაწესებულებების მიხედვით გამოსახულია ქვემოთ დიაგრამებზე (იხ. დანართი, ცხრილი №45):

წარსულში ნასამართლევი ბრალდებულები და მსჯავრდებულები სქესობრივ-ასაკობრივ ჯგუფში



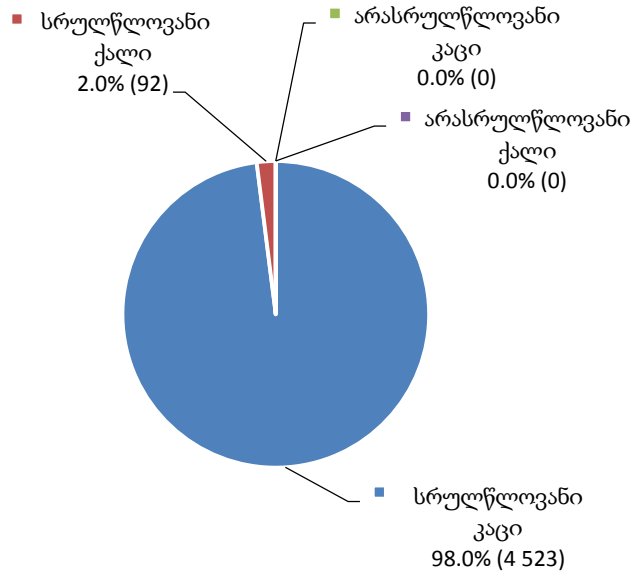
წარსულში ნასამართლევი ბრალდებულები და მსჯავრდებულები დაწესებულებებში



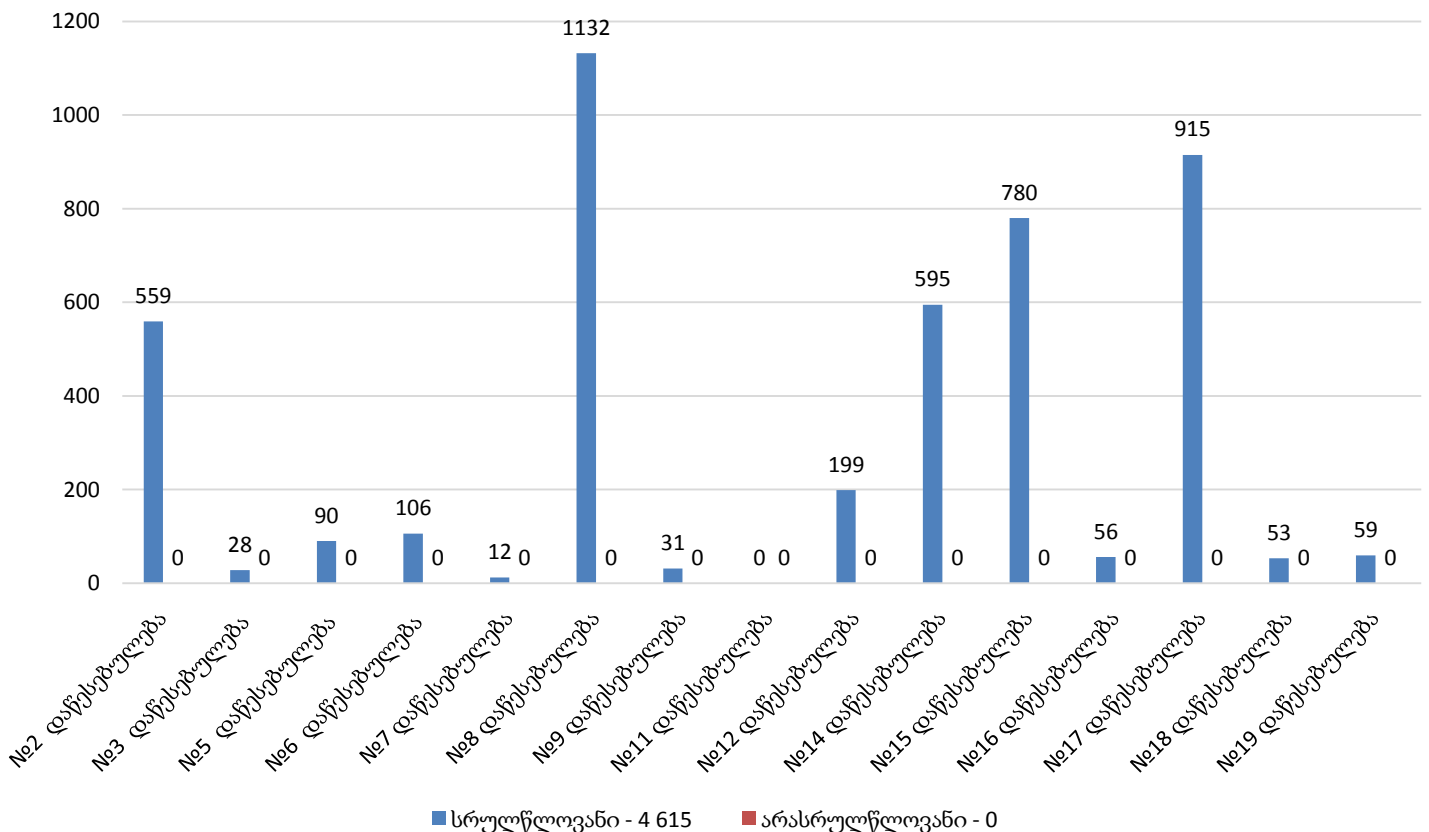
11.16 დაოჯახებული ბრალდებულები და მსჯავრდებულები

2016 წლის ოქტომბრის თვეში, დაოჯახებულ ბრალდებულთა და მსჯავრდებულთა რაოდენობა (4 615) სქესობრივ-ასაკობრივი ჭრილისა და დაწესებულებების მიხედვით გამოსახულია ქვემოთ დიაგრამებზე (იხ. დანართი, ცხრილი №46):

დაოჯახებული ბრალდებულები და მსჯავრდებულები სქესობრივ-ასაკობრივ ჭრილში



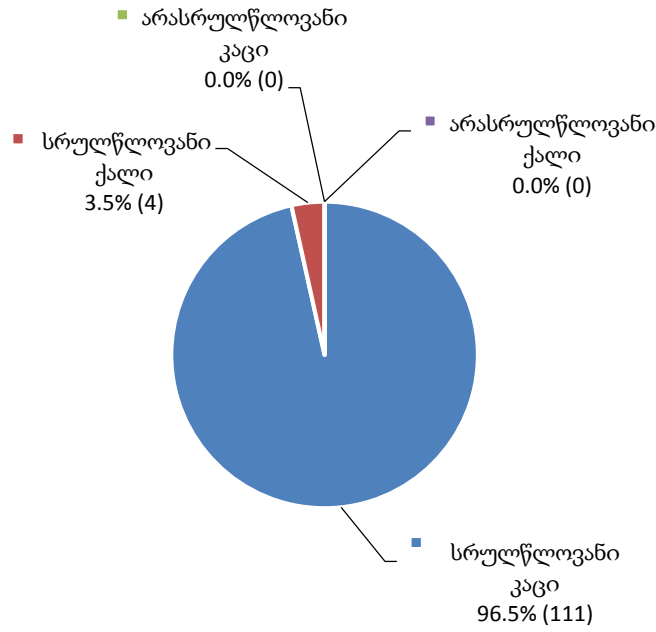
დაოჯახებული ბრალდებულები და მსჯავრდებულები დაწესებულებებში



11.17 შეწყალების შედეგად საპატიმრო სასჯელისაგან გათავისუფლება

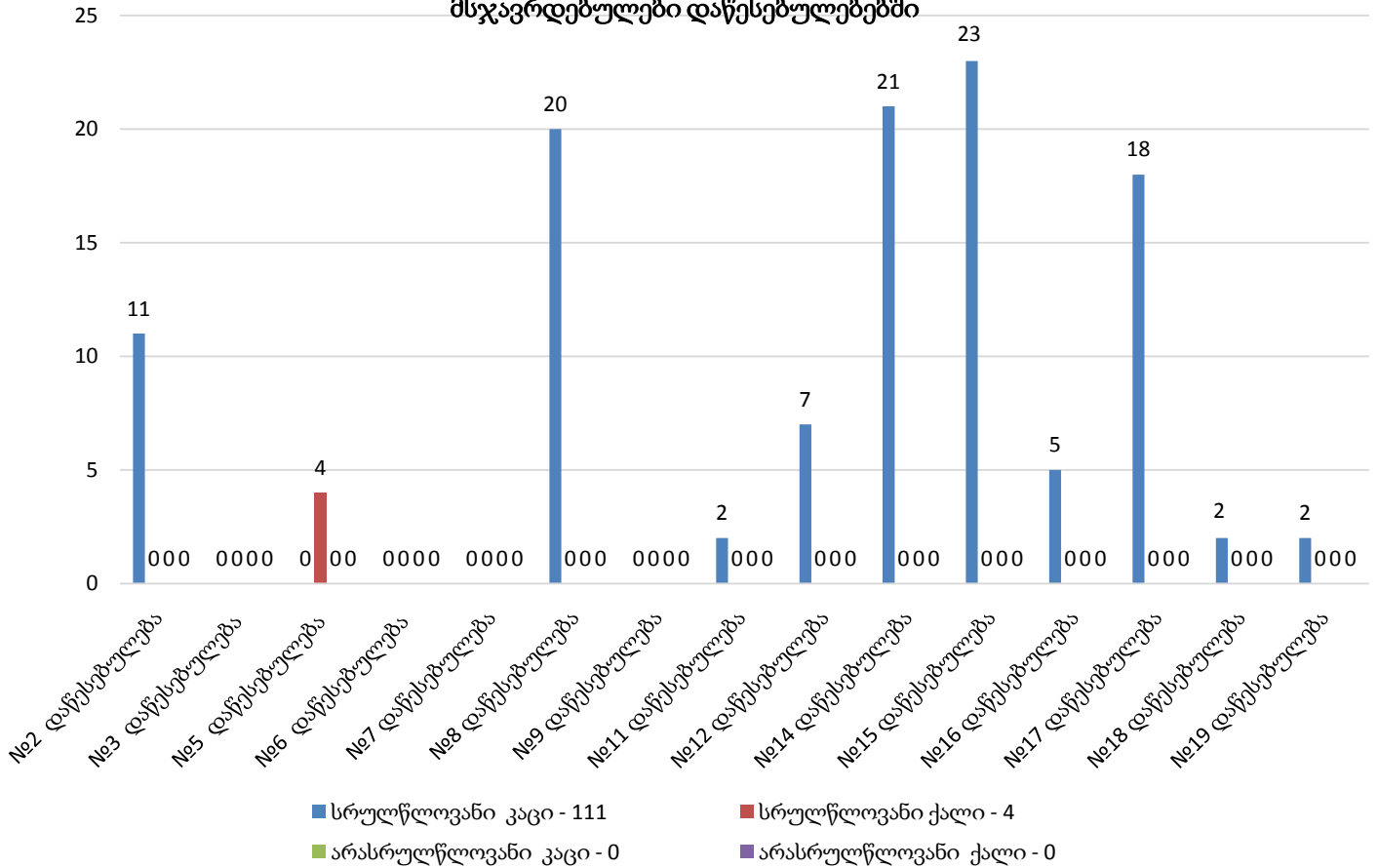
საანგარიშო პერიოდის განმავლობაში, შეწყალების¹ შედეგად საპატიმრო სასჯელისაგან გათავისუფლებულ მსჯავრდებულთა რაოდენობა სქესობრივ-ასაკობრივი ჭრილისა და დაწესებულებების მიხედვით გამოსახულია ქვემოთ დიაგრამებზე (იხ. დანართი, ცხრილი №36, №47):

შეწყალების შედეგად საპატიმრო სასჯელისაგან გათავისუფლება სქესობრივ-ასაკობრივ ჭრებში



¹ შეწყალების შედეგად საპატიმრო სასჯელისაგან გათავისუფლებულ მსჯავრდებულთა რაოდენობა შეადგენს 115-ს. მათგან, 1 მამრობითი სქესის მსჯავრდებული საპატიმრო სასჯელისაგან გათავისუფლდა 2016 წლის 5 ოქტომბერს, საქართველოს პრეზიდენტის 2016 წლის 1 აგვისტოს განკარგულების საფუძველზე.

**შეწყალების შედეგად
საპატიმრო სასჯელისაგან გათავისუფლებული
მსჯავრდებულები დაწესებულებებში**



11.18 ამნისტიის შედეგად საპატიმრო სასჯელისაგან გათავისუფლება

საანგარიშო პერიოდის განმავლობაში, ამნისტიის შედეგად საპატიმრო სასჯელისაგან არცერთი ბრალდებული/მსჯავრდებული არ გათავისუფლებულა (იხ. დანართი, ცხრილი №36, №48).

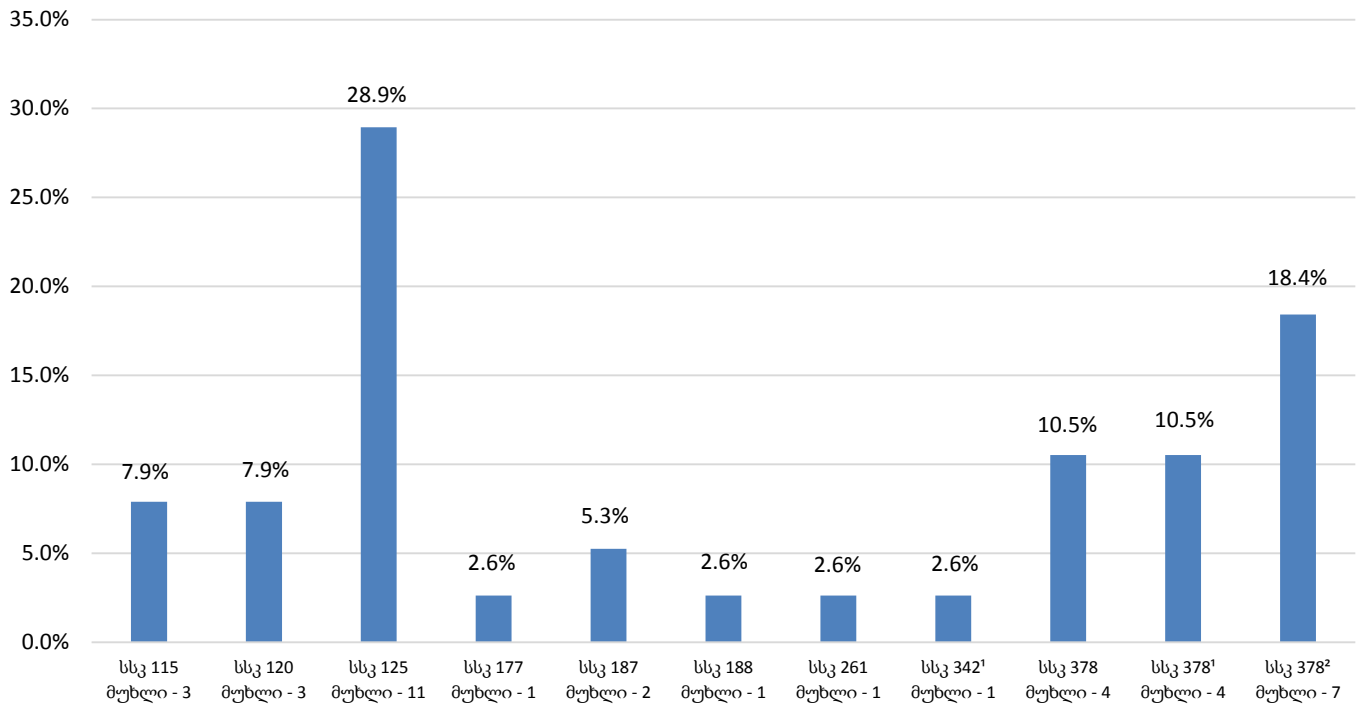
11.19 პენიტენციურ სისტემაში მომხდარი დანაშაულები

დანაშაულებრივი ფაქტების ჩადენის მაჩვენებელი პენიტენციურ სისტემაში გამოითვლება თითოეული დაწესებულებისთვის საქართველოს სსკ მუხლებით გათვალისწინებული ქმედებების მიხედვით, რაც დაწესებულებებში კრიმინოგენული ვითარების ცალ-ცალკე ჩვენების გარდა საერთო ვითარების ასახვის საშუალებასაც იძლევა. გარდა ამისა, კრიმინოგენული სიტუაციის აღმრიცხავი მონაცემთა ცხრილები დანაშაულებრივი ფაქტებისა და მათ ჩამდენ პირთა ასაკის ურთიერთმიმართებასაც აჩვენებს.

სამინისტროს საგამომიებო დეპარტამენტის ინფორმაციაზე დაყრდნობით, 2016 წლის ოქტომბრის თვეში, პენიტენციურ სისტემაში მომხდარი გამოსადიებელი ფაქტების რაოდენობამ საქართველოს სისხლის სამართლის კოდექსის 11 მუხლით გათვალისწინებული 38 ერთეული ქმედება შეადგინა. მათგან, ყველაზე მეტი ხვედრითი წილი საქართველოს სსკ 125-ე (ცემა) და სსკ 378² (პატიმრობის ან თავისუფლების აღკვეთის დაწესებულებაში, დროებითი ყოფნის იზოლატორსა და ჰაუპტგახტში მოთავსებული პირისათვის დაწესებულებაში აკრძალული საგნის შენახვა, ტარება, სარგებლობა) მუხლებით ჩადენილ ქმედებებზე მოდის.

ქვემოთ მოცემულ დიაგრამაზე ნაჩვენებია საანგარიშო პერიოდში გამოძიების დაწყების საფუძველად ქცეული დანაშაულებრივი ფაქტების რაოდენობა და მათი ხვედრითი წილი საერთო რაოდენობაში (იხ. დანართი, ცხრილი №49, №50):

დანაშაულებრივი ფაქტები, რომლებზეც დაიწყო გამოძიება

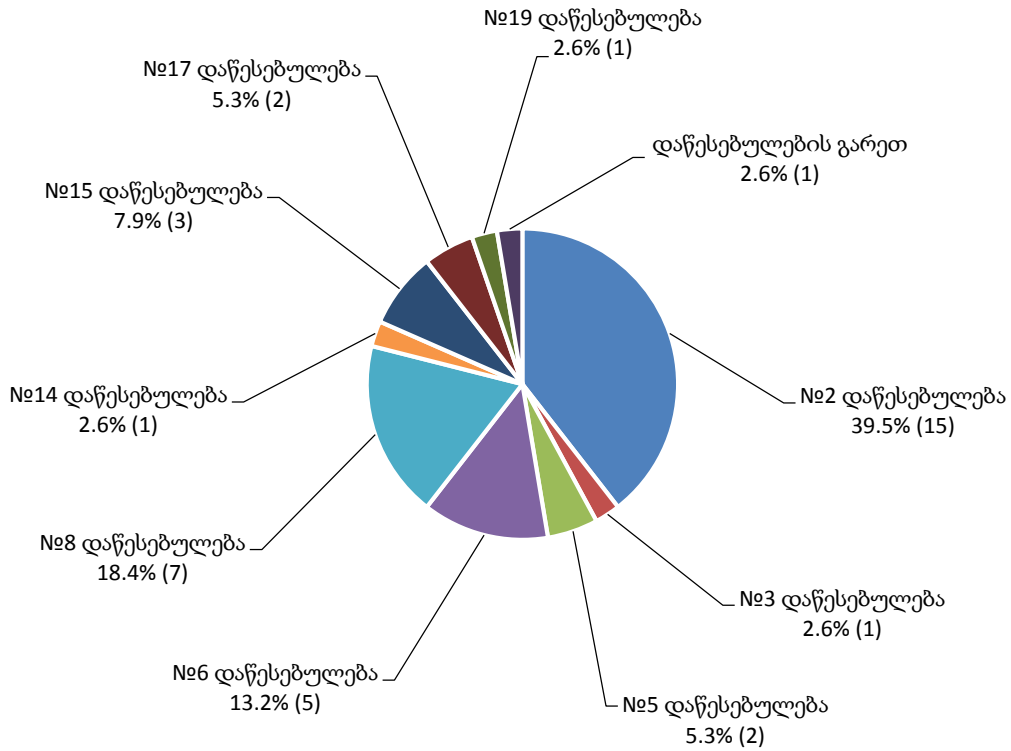


ჩადენილი დანაშაულებრივი ფაქტები

დაწესებულებებსა და დაწესებულებების გარეთ, პირთა ასაკობრივი ჯგუფების მიხედვით

2016 წლის ოქტომბრის თვეში, გამოძიება 9 სხვადასხვა დაწესებულებაში და დაწესებულების გარეთ მომხდარ დანაშაულებრივ ფაქტებზე დაიწყო. შემდეგი გრაფიკი ადგილმდებარეობის მიხედვით ჩადენილი დანაშაულებრივი ფაქტების პროცენტულ მაჩვენებელს ასახავს:

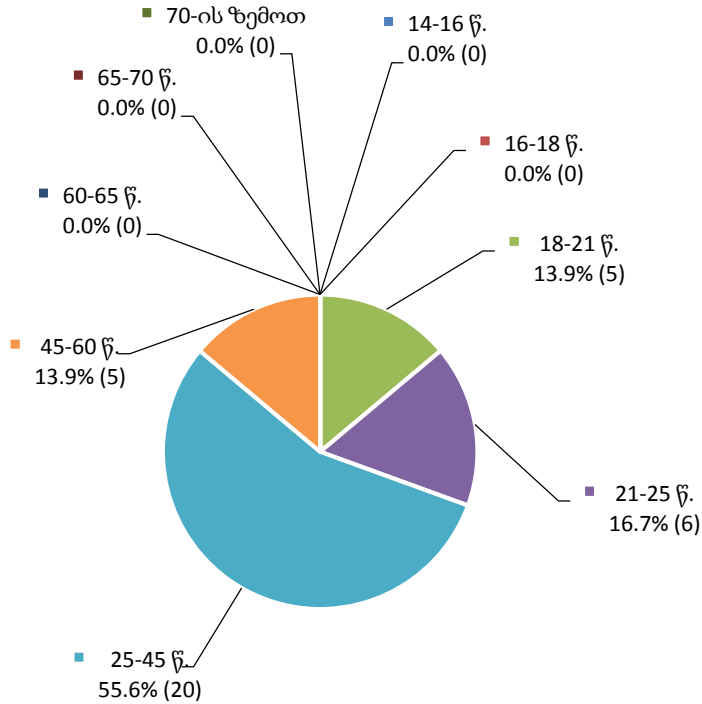
**ჩადენილი დანაშაულებრივი ფაქტები
დაწესებულებებში და დაწესებულების გარეთ**



საანგარიშო პერიოდში, გამოძიება ჩადენილ დანაშაულებრივ ფაქტზე სულ 36 პირის მიმართ² წარიმართა. გამოძიების ობიექტს - ქმედების ჩამდენ პირთა საერთო რაოდენობის უმრავლესობას 25-45 წლამდე ასაკის პირები შეადგენდნენ. ქვემოთ ნაჩვენებ დიაგრამაზე ასახულია 2016 წლის ოქტომბრის თვეში ჩადენილი ქმედებებისა და ჩამდენ პირთა ასაკობრივი კატეგორიების ურთიერთმიმართება:

² საქართველოს სსკ 177-ე მუხლით 1 საქმეზე და სსკ 188-ე მუხლით 1 საქმეზე არ არის გამოკვეთილი დანაშაულის ჩამდენი პირი, გამოძიება დაწყებულია ფაქტებზე.

პირთა რაოდენობა, რომელთა მიმართაც დაწყებულია გამოძიება



11.20 ავადობა პენიტენციურ სისტემაში³

ავადობა (პრევალენტობა)

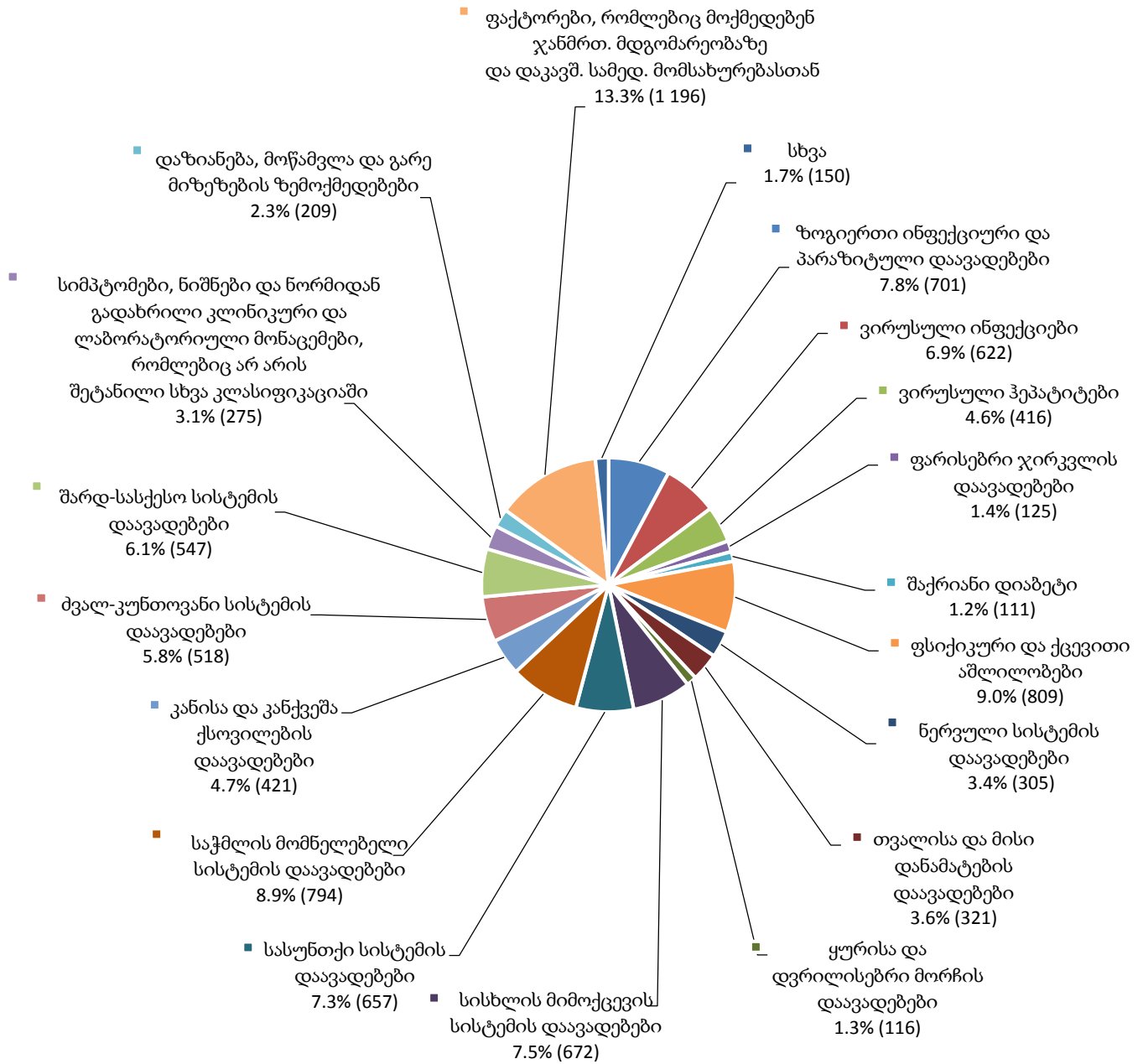
2016 წლის ოქტომბრის თვეში, სამინისტროს სამედიცინო დეპარტამენტის მონაცემებით, ექიმ-სპეციალისტთა კონსულტაციების შედეგად გამოვლენილი სხვადასხვა სახეობის დაავადებათა საერთო რაოდენობა 8 965-ს გაუტოლდა. ქვემოთ მოცემულ დიაგრამაზე ნაჩვენებია დაავადებულთა ხვედრითი წილი კონკრეტული დაავადების მიხედვით. სამედიცინო მდგომარეობის ამსახველი მონაცემთა ცხრილები ასევე იძლევა დაავადებების სქესობრივ-ასაკობრივ ჯგუფებში გავრცელების რაოდენობრივი მასშტაბის დადგენის საშუალებას.

პენიტენციურ სისტემაში გავრცელებული დაავადებებიდან ყველაზე დიდი წილი ფაქტორებზე, რომლებიც მოქმედებენ ჯანმრთელობის მდგომარეობაზე და დაკავშირებულია სამედიცინო მომსახურებასთან (1 196) მოდის. ხოლო, ყველაზე დაბალი მაჩვენებლით წარმოდგენილი დაავადებები გაერთიანებულია კატეგორიაში „სხვა“ (ადამიანის იმუნოდეფიციტის ვირუსით გამოწვეული ავადმყოფობები (51), უპირატესად სქესობრივი გზით გადამდები ინფექციები (48), სისხლისა და სისხლმზადი ორგანოების დაავადებები და იმუნური მექანიზმების მიმდინარე ზოგიერთი დარღვევები (16), ავადობისა და სიკვდილიანობის გარე მიზეზები (11), ნაწლავური ინფექციები (9), სიმსივნეები (9), ცენტრალური ნერვული სისტემის ვირუსული ინფექციები (3), ორსულობა,

³ დაავადებათა შესაბამისი კოდები (ICD10) იხილეთ ანგარიშის დანართში.

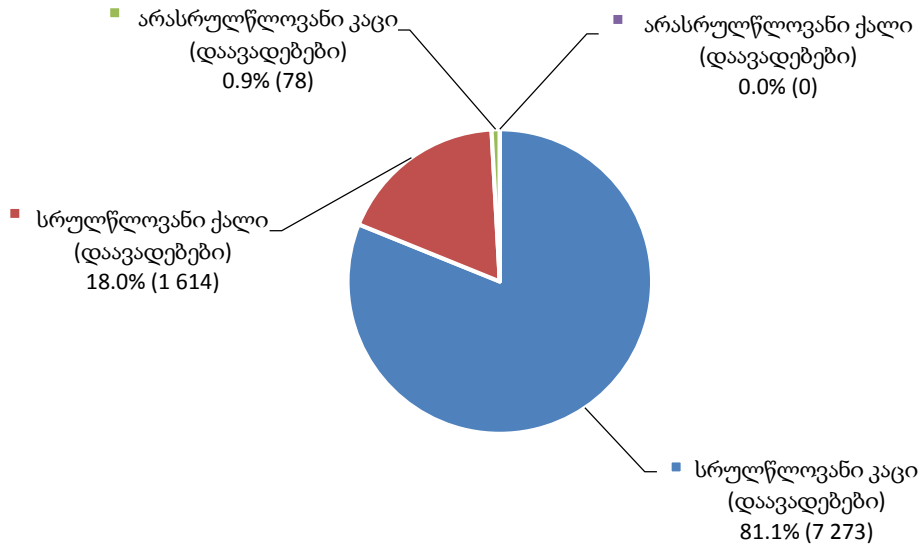
მშობიარობა და ლოგინობის ხანა (2), თანდაყოლილი მანკები, დეფორმაციები და ქრომოსომული დარღვევები (1))
 (იხ. დანართი, ცხრილი №51):

ავადობა პენიტენციურ სისტემაში



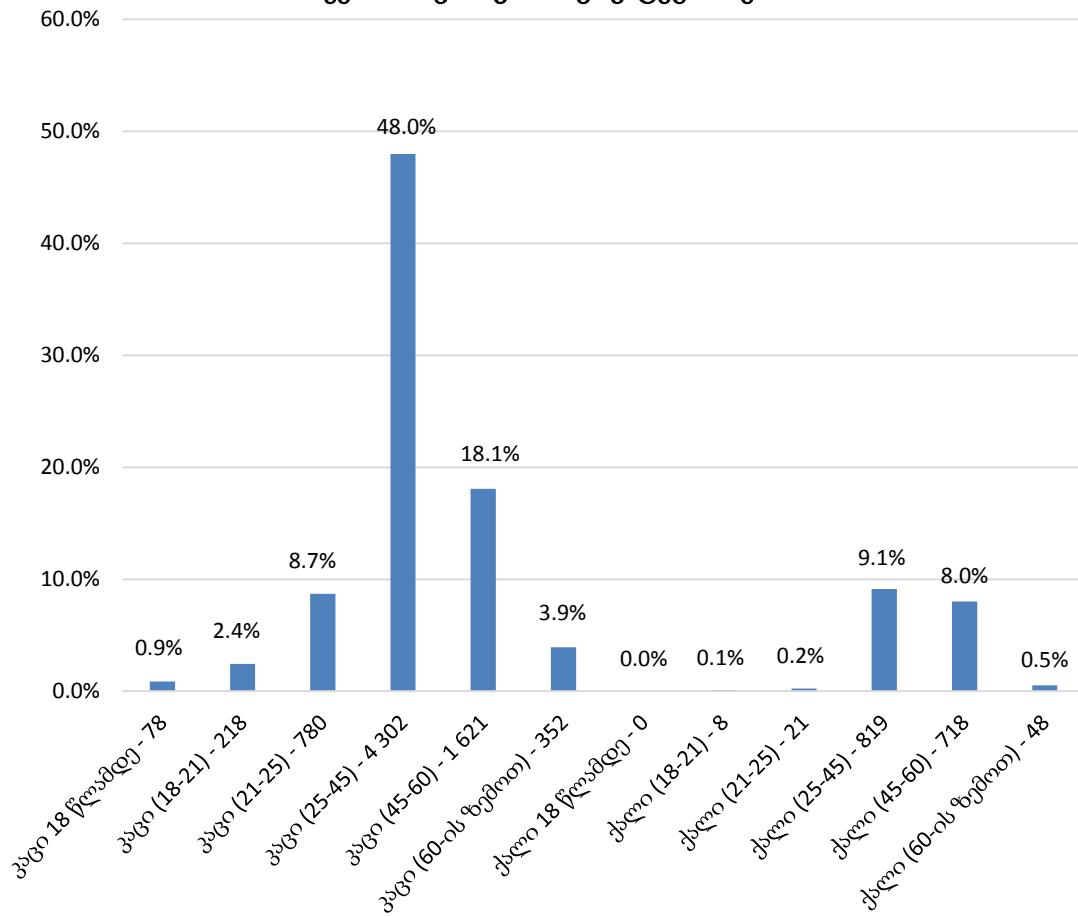
დაავადებული პირების კატეგორიაში ყველაზე მეტი მაჩვენებლით სრულწლოვანი კაცები (7 273) ხასიათდებიან. დაავადებები სქესობრივ-ასაკობრივი ჯგუფების მიხედვით ქვემოთ დიაგრამაზეა წარმოდგენილი (იხ. დანართი, ცხრილი №52):

დაავადებულ ბრალდებულთა და მსჯავრდებულთა
სქესობრივ-ასაკობრივი ჯგუფები



შემდეგი დიაგრამა განსაზღვრავს ქალებისა და კაცების ასაკობრივი კატეგორიების ხვედრით წილს დაავადებულთა საერთო რაოდენობაში:

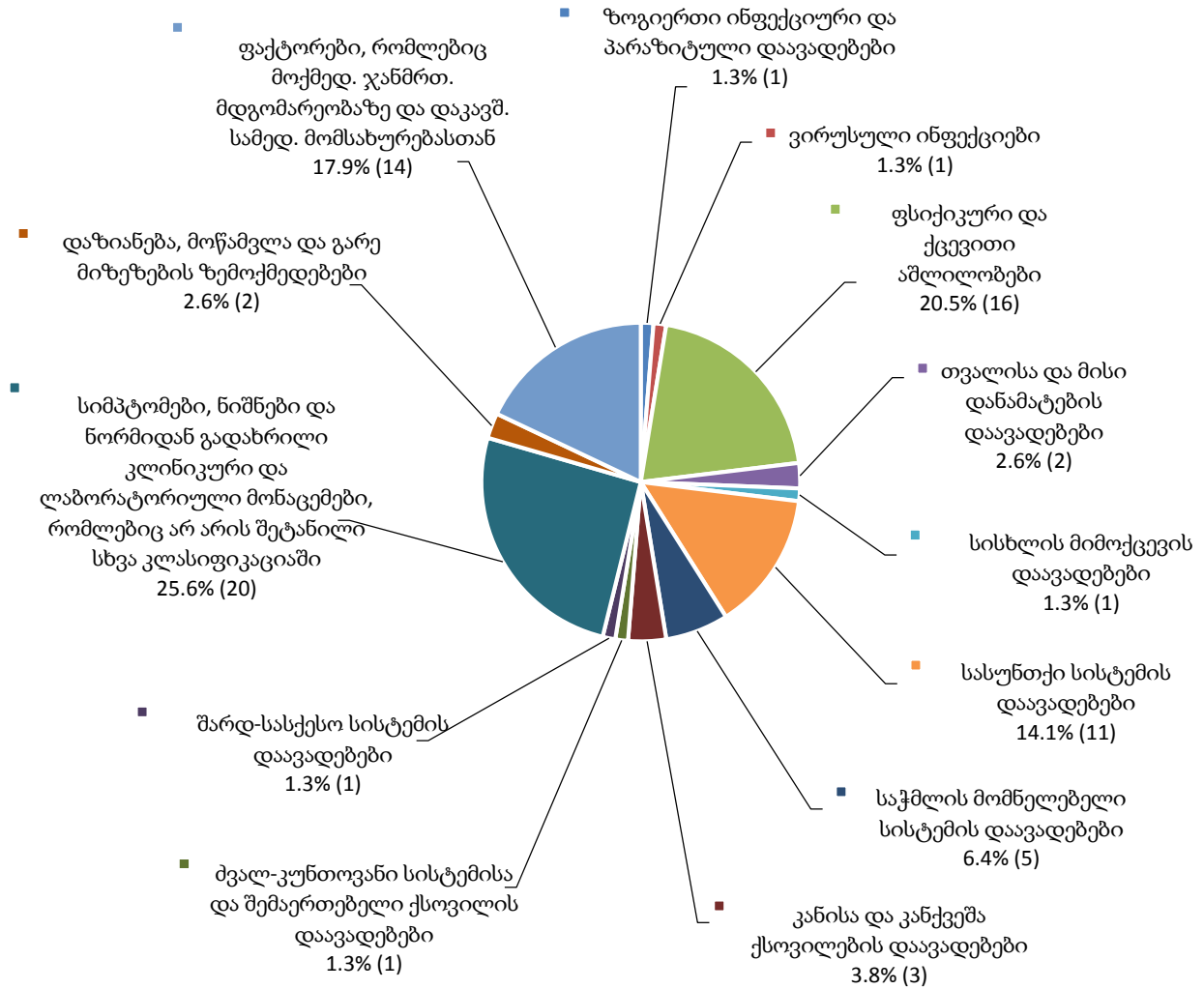
დაავადებულ ბრალდებულთა და მსჯავრდებულთა
სქესობრივ-ასაკობრივი კატეგორიები



მოცემული დიაგრამიდან ჩანს, რომ მიმდინარე წლის ოქტომბრის თვეში, დაავადებათა ყველაზე მაღალი მაჩვენებელი კაცებსა და ქალებში 25-45 წლამდე ასაკობრივ კატეგორიებში გამოვლინდა.

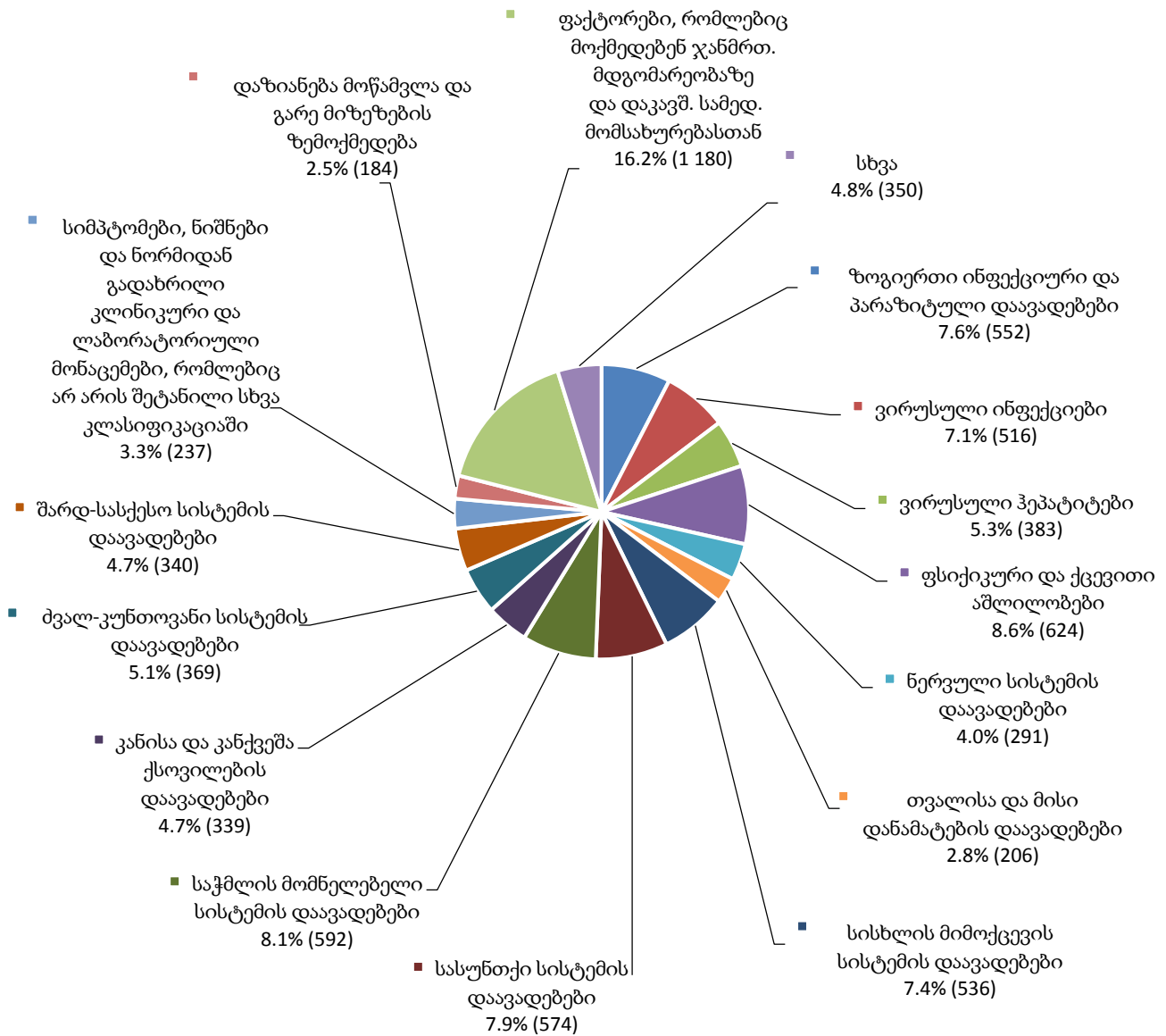
არასრულწლოვნებში დაავადებების რაოდენობა დაავადებათა მთლიანი რაოდენობის 0.9%-ს შეადგენს. დიაგრამაზე აღნიშნულია დაავადებათა მაჩვენებელი არასრულწლოვან ბრალდებულებსა და მსჯავრდებულებში დაავადებათა კატეგორიის მიხედვით:

დაავადებები არასრულწლოვან კაცებში/ქალებში



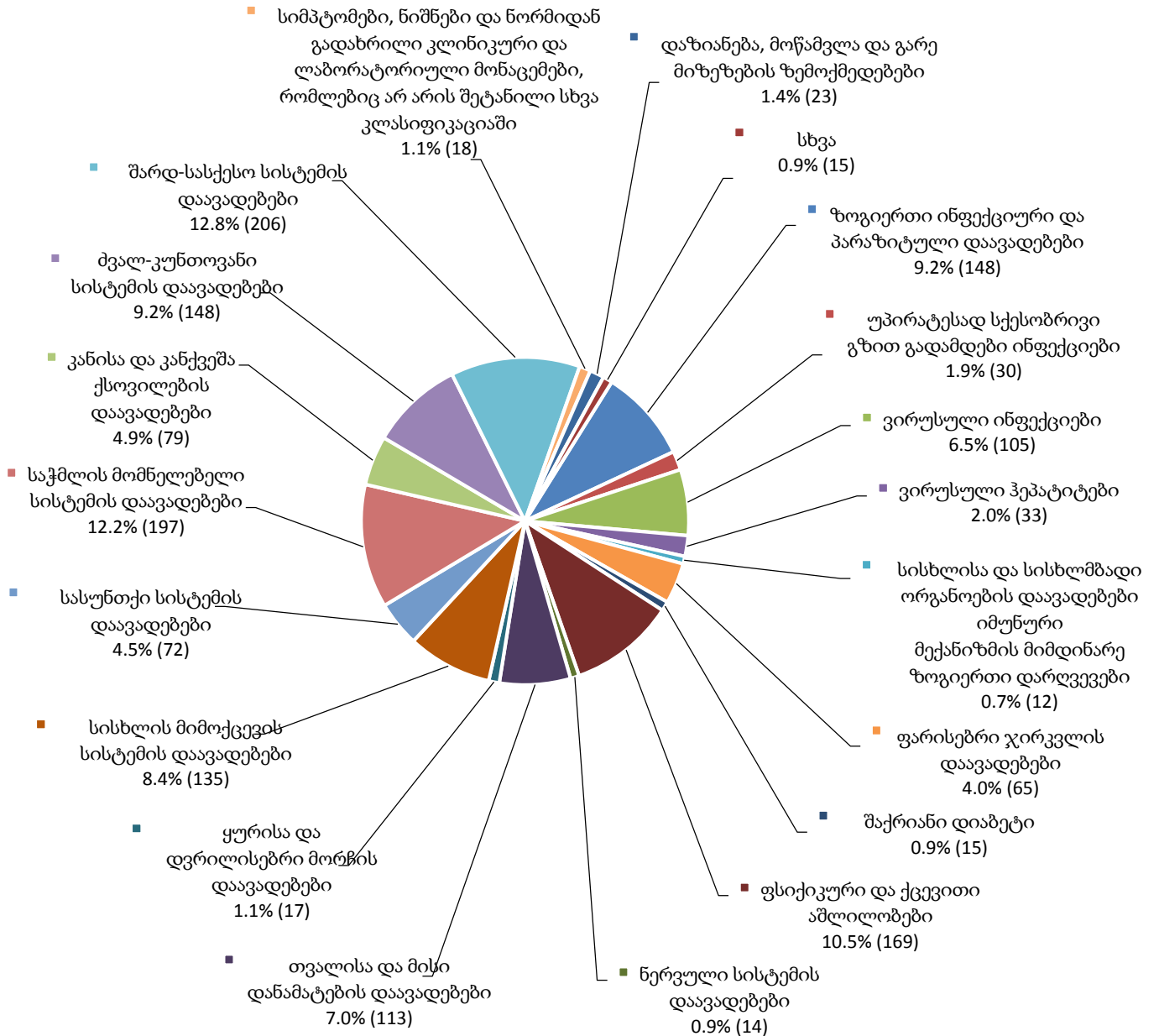
შემდეგი ორი დიაგრამა აჩვენებს დაავადებათა კატეგორიების გავრცელების მასშტაბს ცალ-ცალკე მამრობითი და მდედრობითი სქესის სრულწლოვან ბრალდებულთა და მსჯავრდებულთა მიმართ (იხ. დანართი, ცხრილი №52):

დაავადებები სრულწლოვან კაცებში



დიაგრამაზე ყველაზე დაბალი მაჩვენებლით წარმოდგენილი დაავადებები გაერთიანებულია კატეგორიაში „სხვა“ (ყურისა და დვრილისებრი მორჩის დაავადებები (99), შაქრიანი დიაბეტი (96), ფარისებრი ჯირკვლის დაავადებები (60), ადამიანის იმუნოდეფიციტის ვირუსით გამოწვეული ავადმყოფობები (48), უპირატესად სქესობრივი გზით გადამდები ინფექციები (18), ნაწლავური ინფექციები (9), ავადობის და სიკვდილობის გარე მიზეზები (7), სიმსივნეები (6), სისხლისა და სისხლმზადი ორგანოების დაავადებები და იმუნური მექანიზმის მიმდინარე ზოგიერთი დარღვევები (4), ცენტრალური ნერვული სისტემის ვირუსული ინფექციები (3)).

დაავადებები სრულწლოვან ქალებში



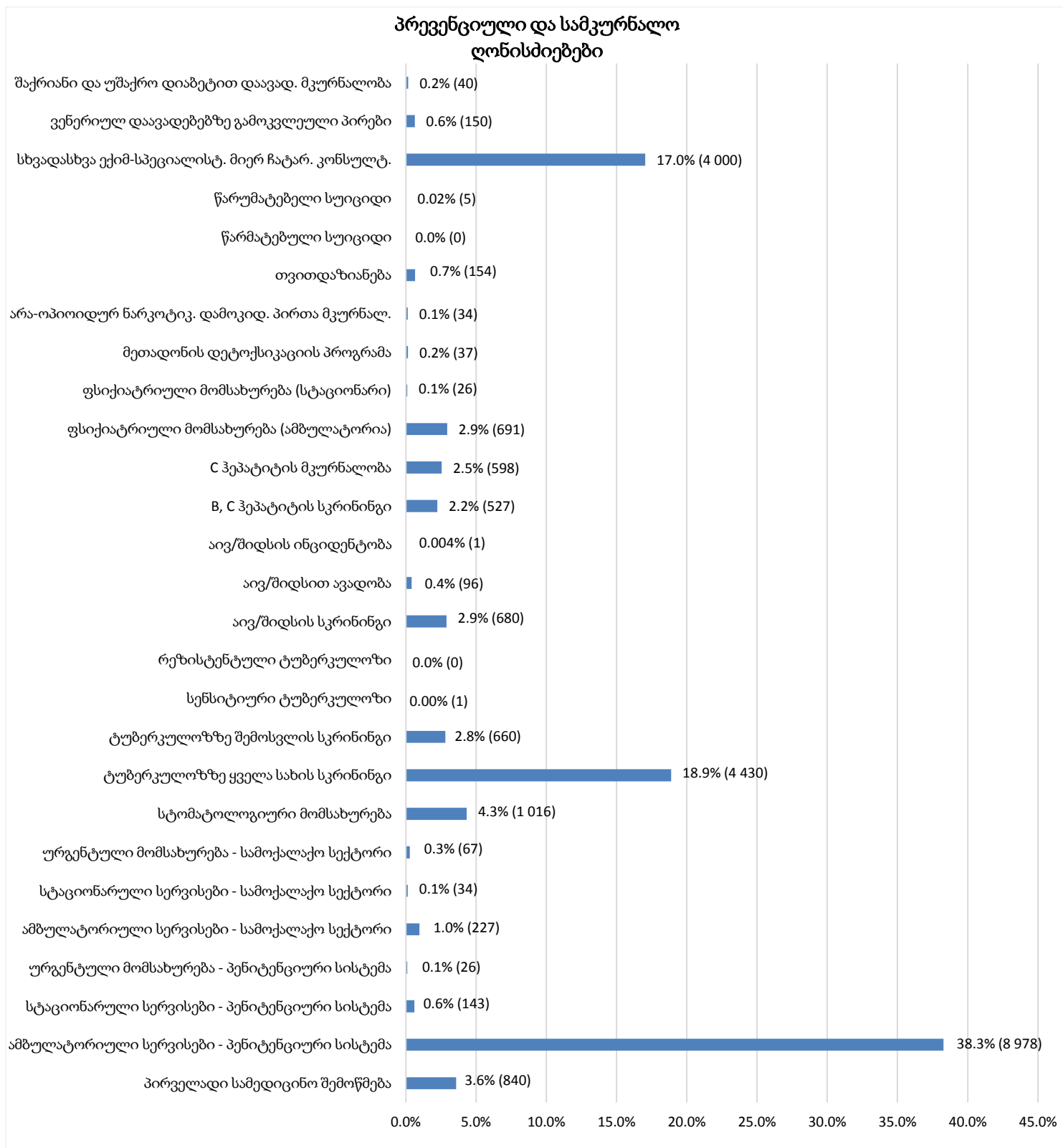
დიაგრამაზე ყველაზე დაბალი მაჩვენებლით წარმოდგენილი დაავადებები გაერთიანებულია კატეგორიაში „სხვა“ (ავადობის და სიკვდილობის გარე მიზეზები (4), სიმსივნეები (3), ადამიანის იმუნოდეფიციტის ვირუსით გამოწვეული ავადმყოფობები (3), ფაქტორები, რომლებიც მოქმედებენ ჯანმრთელობის მდგომარეობაზე და დაკავშირებულია სამედიცინო მომსახურებასთან (2), ორსულობა, მშობიარობა და ლოგინობის ხანა (2), თანდაყოლილი მანკები, დეფორმაციები და ქრომოსომული დარღვევები (1)).

როგორც დიაგრამებიდან ჩანს, მამრობითი სქესის სრულწლოვან ბრალდებულებსა და მსჯავრდებულებში სჭარბობს ფაქტორები, რომლებიც მოქმედებენ ჯანმრთელობის მდგომარეობაზე და დაკავშირებულია სამედიცინო მომსახურებასთან (1 180), ხოლო მდედრობითი სქესის სრულწლოვან ბრალდებულებსა და მსჯავრდებულებში შარდ-სასქესო სისტემის დაავადებები (206).

სამედიცინო სერვისებით უზრუნველყოფა

პენიტენციურ დაწესებულებებში მკურნალობასთან დაკავშირებული მონაცემები ამ ეტაპზე წლიურ ფორმაში ყოველთვიურად გაწეული პრევენციული და სამკურნალო ღონისძიებების მიხედვით ითვლება.

ქვემოთ ნაჩვენებია დიაგრამა პენიტენციურ დაწესებულებებში განთავსებულ პირთათვის 2016 წლის ოქტომბრის თვეში სამედიცინო სერვისებით უზრუნველყოფას პრევენციული და სამკურნალო ღონისძიებების ტიპების მიხედვით წარმოგვიდგენს (იხ. დანართი, ცხრილი №53):



საანგარიშო პერიოდში, თვითდაზიანების მაჩვენებელი 154 დაფიქსირდა, მათგან ერთი შშმპ⁴ იყო.

11.21 გარდაცვალება

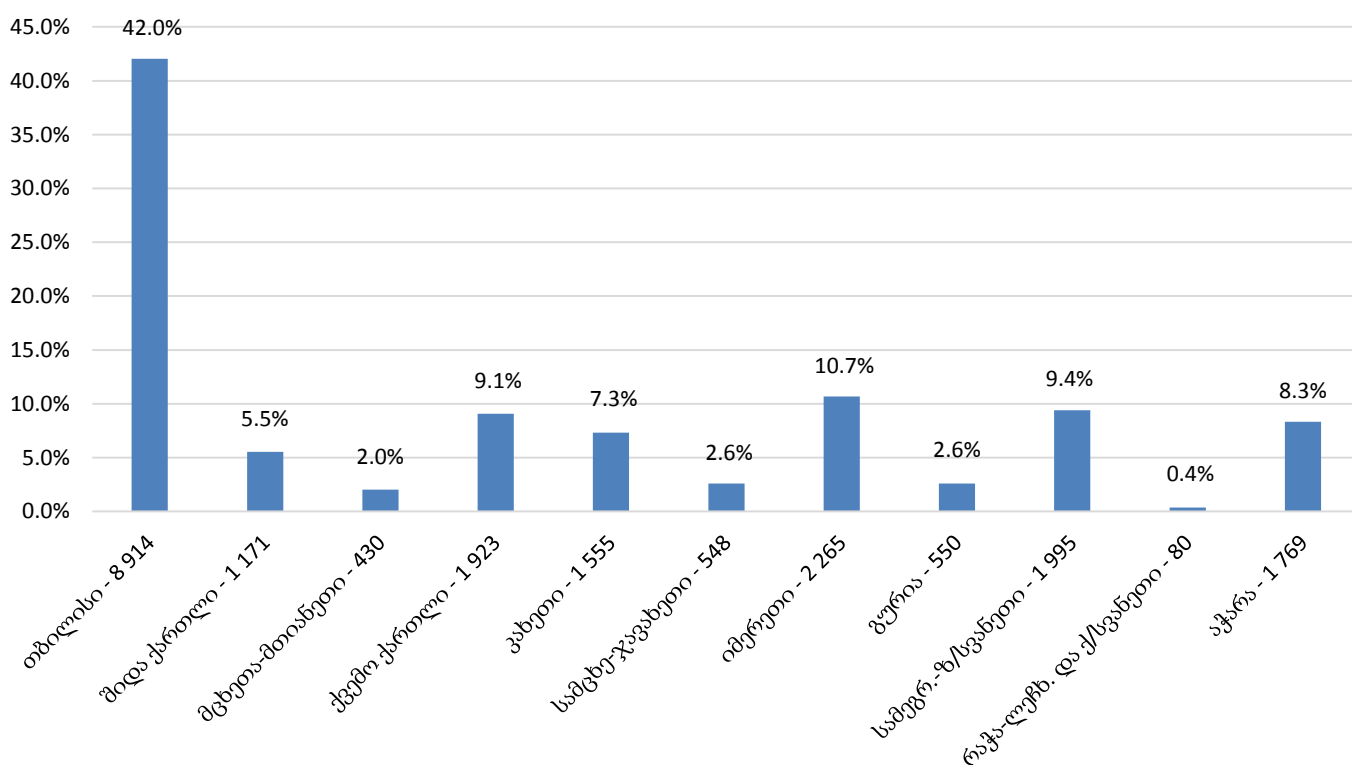
2016 წლის ოქტომბრის თვეში, სამოქალაქო კლინიკაში ბრალდებულის/მსჯავრდებულის თრომბოემბოლიით გარდაცვალების 1 ფაქტი დაფიქსირდა (იხ. დანართი, ცხრილი №54, №55).

ნაწილი 12 - საქართველოს სასჯელაღსრულებისა და პრობაციის სამინისტროს მმართველობის სფეროში მოქმედი სსიპ - პრობაციის ეროვნული სააგენტო

12.1 პირობით მსჯავრდებულები

პირობით მსჯავრდებულთა რაოდენობის სტატისტიკური მონაცემები რეგიონულად როგორც სქესობრივ-ასაკობრივ ჯგუფებში, ასევე შეფარდებული ღონისძიების მიხედვით ითვლება. 2016 წლის ოქტომბრის თვის მონაცემებით, საქართველოში სულ 21 200 პირობით მსჯავრდებული დაფიქსირდა. რეგიონებს შორის მაღალი მაჩვენებლით თბილისი გამოირჩევა, რომელსაც ასევე მაღალი მაჩვენებლით იმერეთის, სამეგრელო ზემო-სვანეთის, ქვემო ქართლისა და აჭარის რეგიონი მოსდევს. პირობით მსჯავრდებულთა ყველაზე მცირე რაოდენობა კი რაჭა-ლეჩხუმსა და ქსვანეთის რეგიონშია დაფიქსირებული (იხ. დანართი, ცხრილი №56):

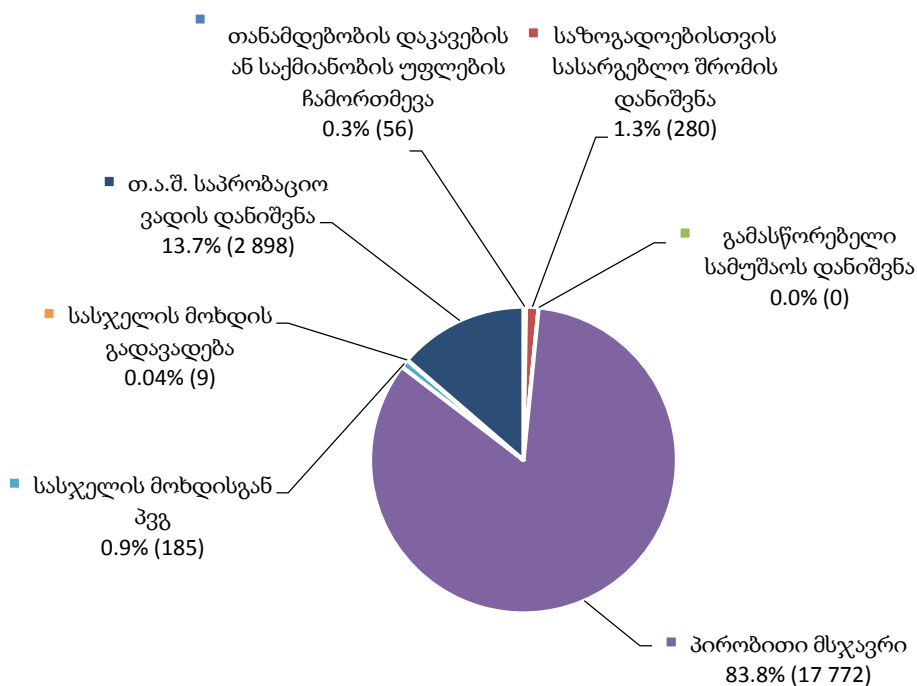
პირობით მსჯავრდებულები რეგიონებში



⁴ შშმპ-ში შედიან ფუნქციონალური შეზღუდვის მქონე პაციენტები, მიუხედავად იმისა დადგენილი აქვთ თუ არა შეზღუდული შესაძლებლობის სტატუსი.

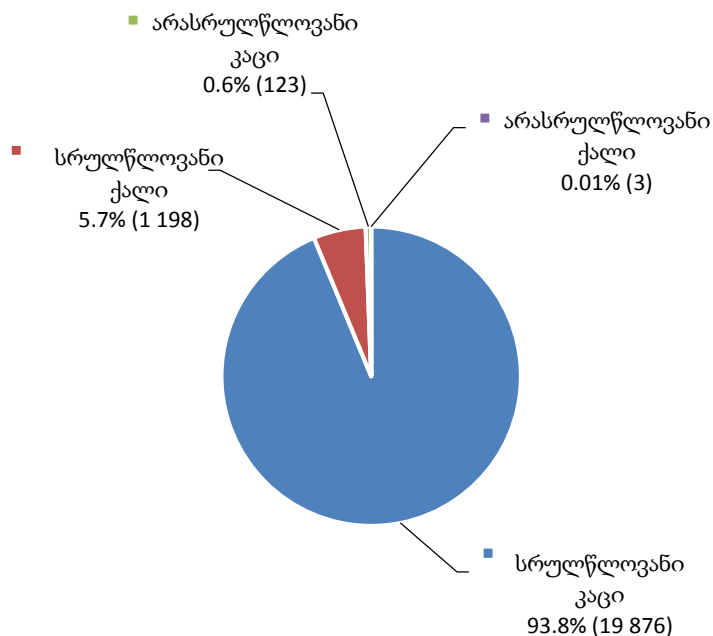
შეფარდებული ღონისძიების მიხედვით, ქვეყანაში პირობით მსჯავრდებულთა ყველაზე მეტი რაოდენობა პირობით მსჯავრზე (20 864) მოდის, ხოლო ყველაზე მცირე მაჩვენებლით ხასიათდება სასჯელის მოხდის გადავადება (9).

პირობით მსჯავრდებულები შეფარდებული ღონისძიების მიხედვით



მთელი ქვეყნის მასშტაბით, პირობით მსჯავრდებულთა სქესობრივ-ასაკობრივ ჯგუფებში უმეტესობა სრულწლოვანი კაცებით არის წარმოდგენილი, რაც ნათლად ჩანს ქვემოთ წარმოდგენილ დიაგრამაზე (იხ. დანართი, ცხრილი №57, №58):

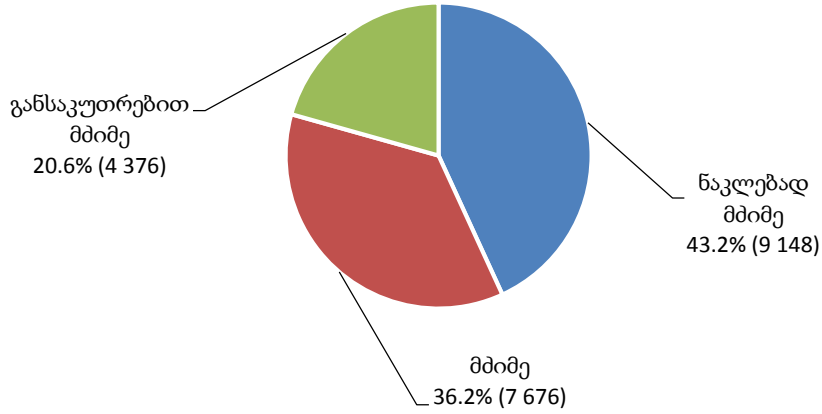
პირობით მსჯავრდებულთა სქესობრივ-ასაკობრივი ჯგუფები



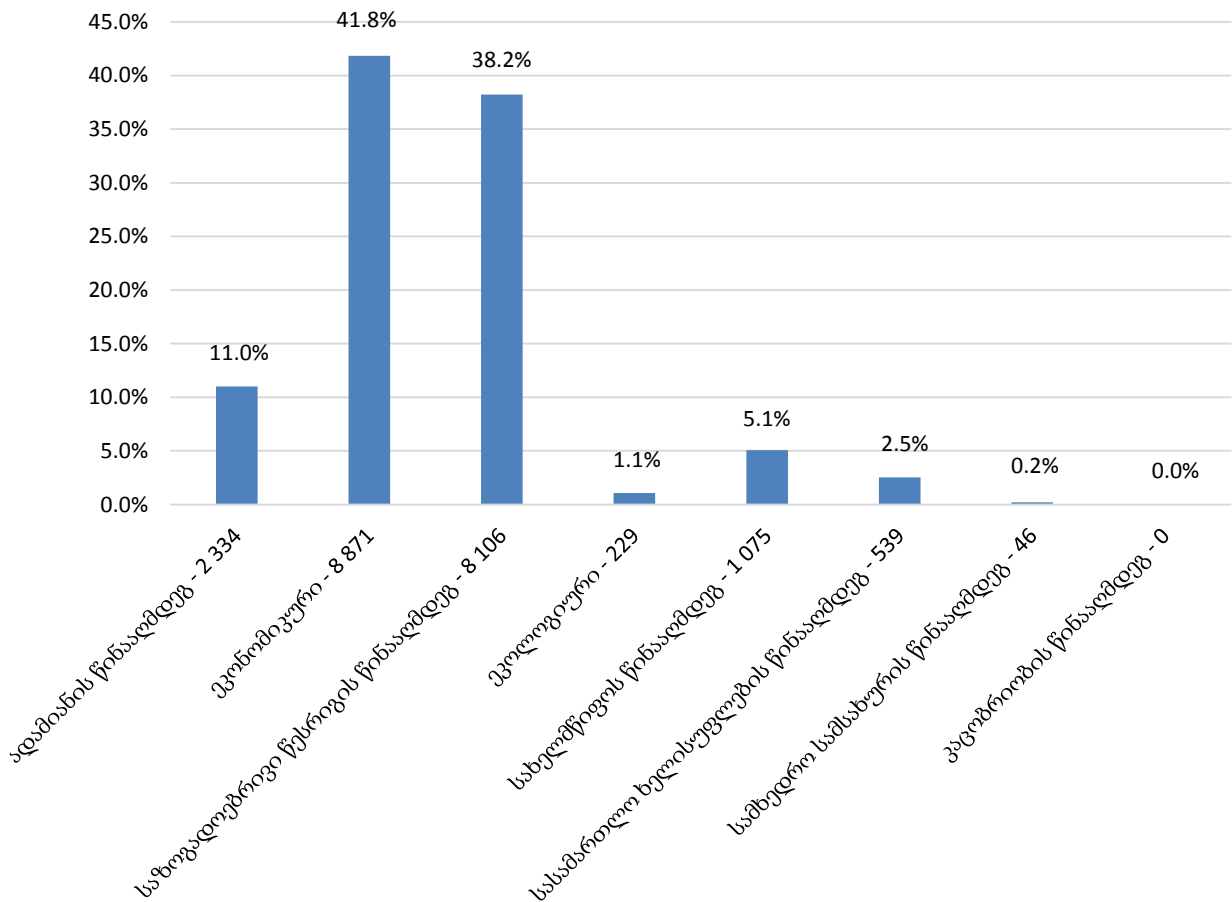
12.2 პირობით მსჯავრდებულები დანაშაულის კატეგორიისა და სახეობის მიხედვით

საანგარიშო პერიოდის განმავლობაში, პირობით მსჯავრდებულთა რაოდენობას დანაშაულის კატეგორიისა და სახეობის მიხედვით შემდეგი დიაგრამები ასახავს (იხ. დანართი, ცხრილი №59):

**პირობით მსჯავრდებულები
დანაშაულის კატეგორიის მიხედვით**



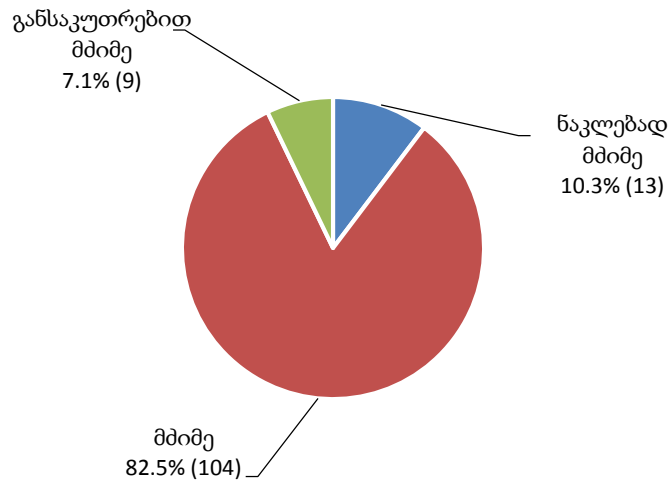
**პირობით მსჯავრდებულები
დანაშაულის სახეობის მიხედვით**



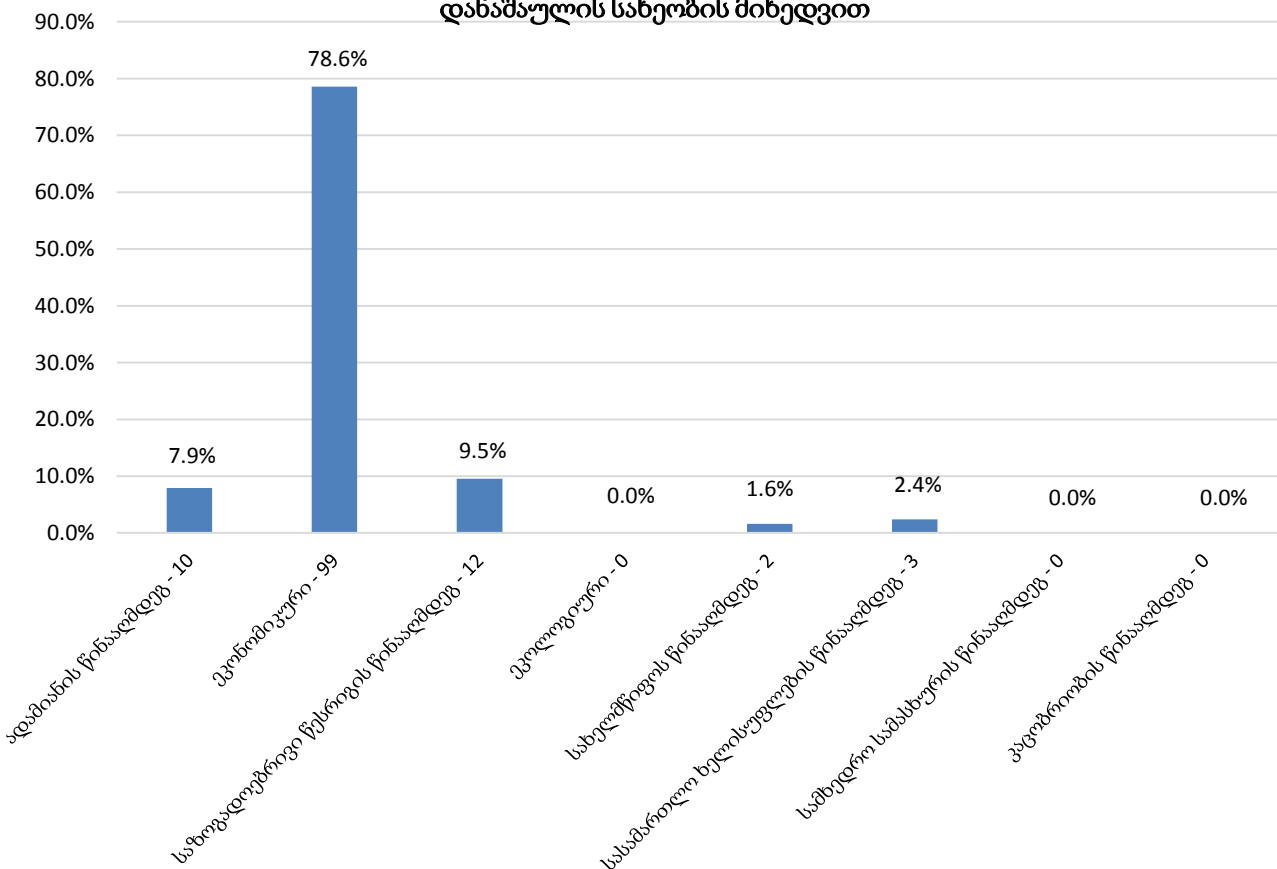
12.3 არასრულწლოვანი პირობით მსჯავრდებულები დანაშაულის კატეგორიისა და სახეობის მიხედვით

2016 წლის ოქტომბრის თვის მონაცემებით, არასრულწლოვანი პირობით მსჯავრდებულები (126) პირობით მსჯავრდებულთა საერთო რაოდენობის 0.6%-ს შეადგენდნენ. არასრულწლოვანი პირობით მსჯავრდებულების 2.4% (3) ქალია. მათი საერთო რაოდენობის კლასიფიცირება დანაშაულის კატეგორიისა და სახეობის მიხედვით შემდეგ სურათს გვაძლევს (იხ. დანართი, ცხრილი №59):

**არასრულწლოვანი პირობით მსჯავრდებულები
დანაშაულის კატეგორიის მიხედვით**



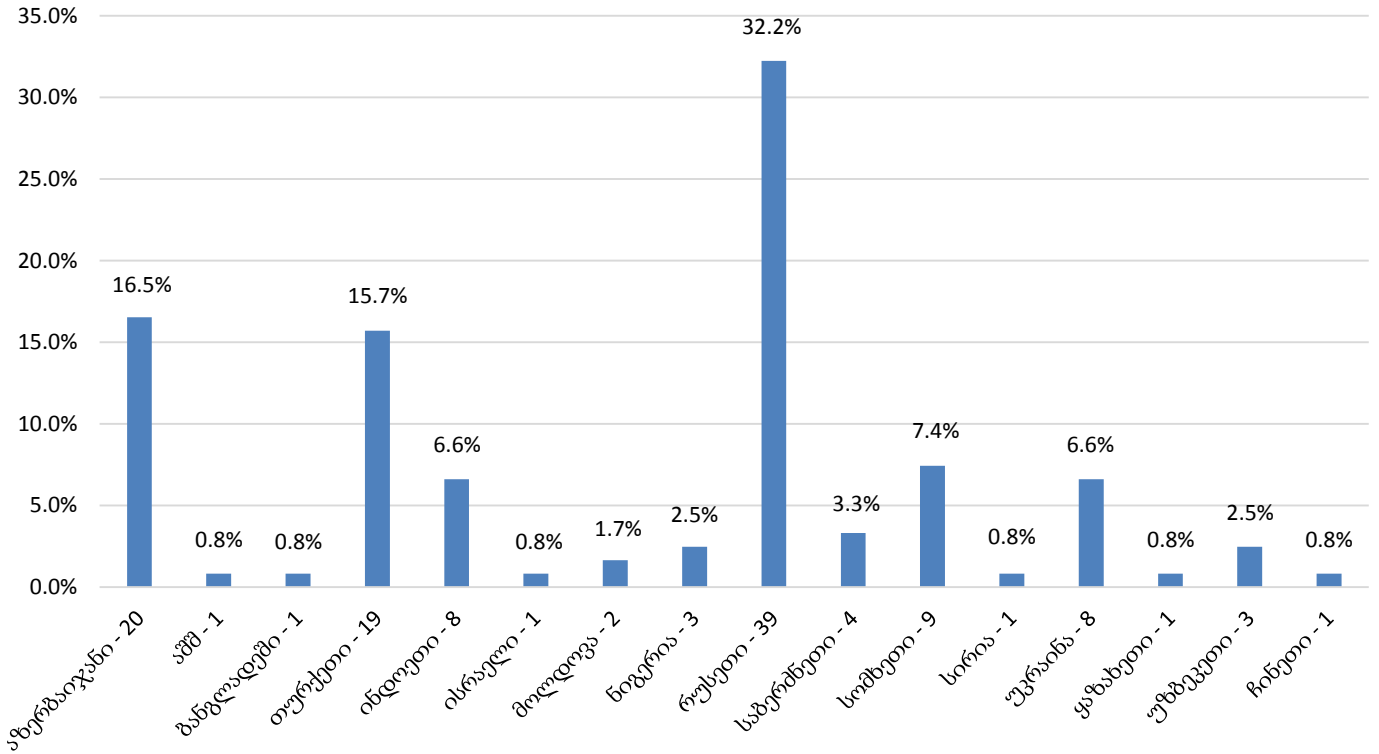
**არასრულწლოვანი პირობით მსჯავრდებულები
დანაშაულის სახეობის მიხედვით**



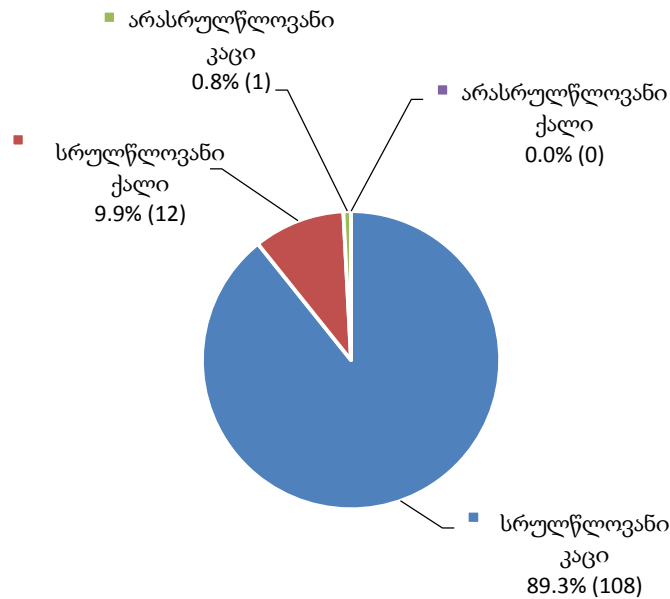
12.4 უცხოელი პირობით მსჯავრდებულები

2016 წლის ოქტომბრის თვეში, საქართველოში 16 სხვადასხვა მოქალაქეობის 121 უცხოელი პირობით მსჯავრდებული დაფიქსირდა, რაც პირობით მსჯავრდებულთა მთლიანი რაოდენობის 0.6%-ია. მოქალაქეობის მიხედვით მათი განაწილების მაჩვენებელი ქვემოთ დიაგრამაზეა მოცემული (იხ.დანართი, ცხრილი №60, №61):

უცხოელი პირობით მსჯავრდებულები
მოქალაქეობის მიხედვით



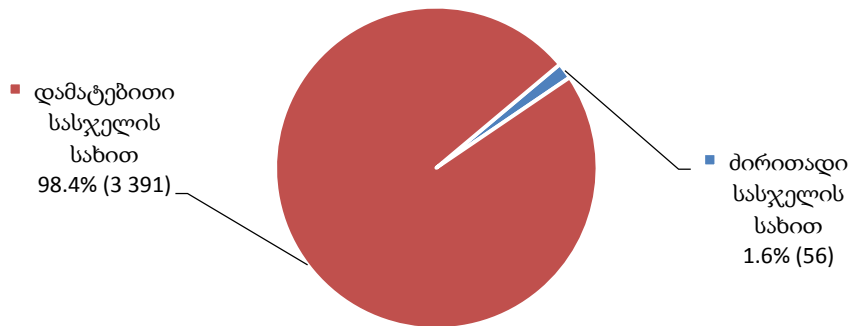
უცხოელ პირობით მსჯავრდებულთა
სქესობრივ-ასაკობრივი ჯგუფები



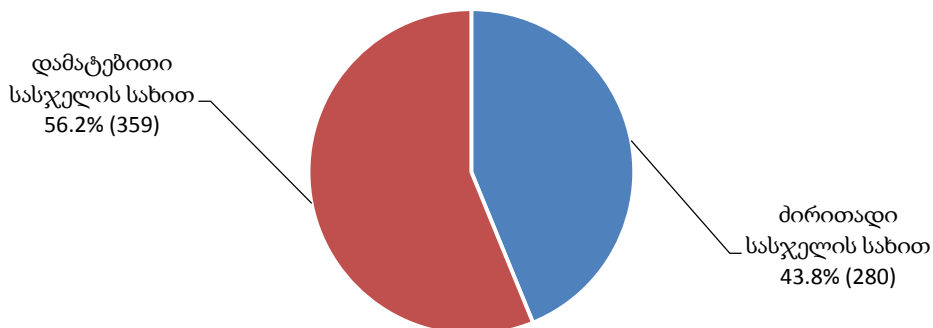
12.5 პირობით მსჯავრდებულები არასაპატიმრო სასჯელის ტიპის მიხედვით

არასაპატიმრო სასჯელის შეფარდება ხდება როგორც ძირითადი, ასევე დამატებითი სასჯელის სახით. არასაპატიმრო სასჯელშეფარდებული პირების რაოდენობა (4 086) პირობით მსჯავრდებულთა საერთო რიცხვის 19.3%-ს შეადგენს. არასაპატიმრო სასჯელშეფარდებული პირების 3.1% (128) ქალია. მიმდინარე წლის ოქტომბრის თვეში, ამ სახის პირობით მსჯავრდებულებს თანამდებობის დაკავების ან საქმიანობის უფლება ჩამორთმეული და საზოგადოებისთვის სასარგებლო შრომადანიშნული პირები წარმოადგენდნენ. საანგარიშო პერიოდში, თანამდებობის დაკავების ან საქმიანობის უფლების ჩამორთმევა (ძირითადი/დამატებითი სასჯელი) სულ 3 447 (არასაპატიმრო სასჯელის საერთო რაოდენობის 84.4%), საზოგადოებისთვის სასარგებლო შრომის დანიშვნა (ძირითადი/დამატებითი სასჯელი) სულ 639 (არასაპატიმრო სასჯელის საერთო რაოდენობის 15.6%) პირს ჰქონდა შეფარდებული, ხოლო გამასწორებელი სამუშაოს დანიშვნა არ დაფიქსირებულა (იხ. დანართი, ცხრილი №62):

თანამდებობის დაკავების ან საქმიანობის უფლების ჩამორთმევა

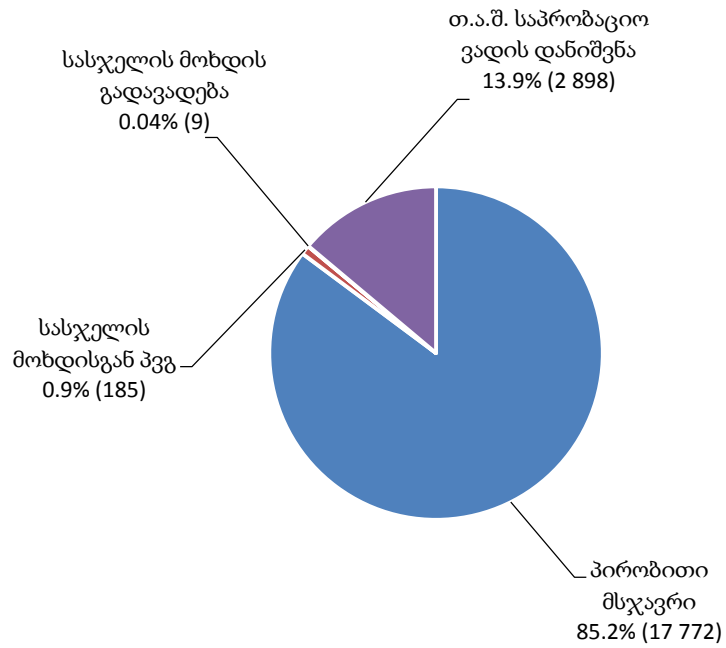


საზოგადოებისთვის სასარგებლო შრომის დანიშვნა



საანგარიშო პერიოდში, პრობაციის ღონისძიებაშეფარდებულ პირთა რაოდენობა სულ 20 864-ს აღწევს. მათი ხვედრითი წილი შეფარდებული პრობაციის ღონისძიების მიხედვით ამგვარია (იხ. დანართი, ცხრილი №56):

პრობაციის ღონისძიების შეფარდება



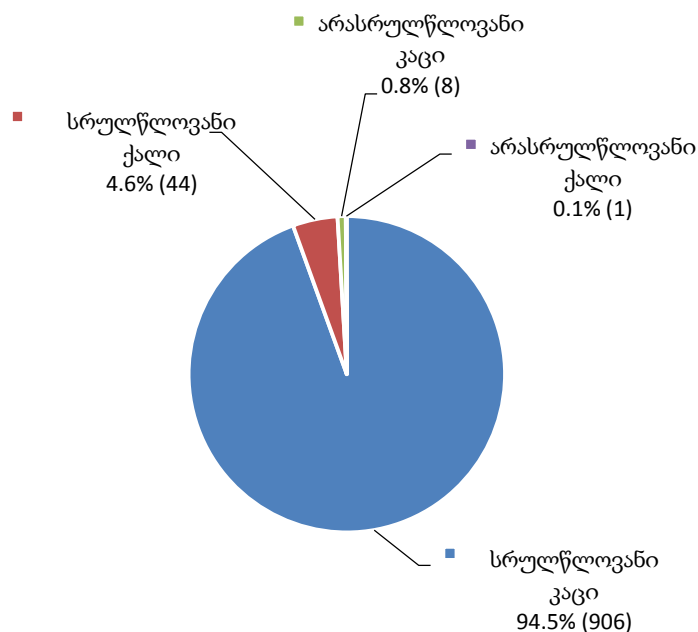
12.6 პირობით მსჯავრდებულთა მატება

2016 წლის ოქტომბრის თვეში, სასამართლო გადაწყვეტილება არასაპატიმრო სასჯელისა და პრობაციის ღონისძიების შეფარდების შესახებ სულ 959 პირის მიმართ იქნა გამოტანილი.

შემდეგ დიაგრამაზე ასახულია ზემოთ აღნიშნული სასამართლო გადაწყვეტილებების რაოდენობა როგორც რეგიონულად, ასევე შეფარდებული ღონისძიების მიხედვით (იხ. დანართი, ცხრილი №63):

ქვემოთ დიაგრამაზე მოცემულია 2016 წლის ოქტომბრის თვის განმავლობაში პირობით მსჯავრდებულთა მატების მაჩვენებელი სქესობრივ-ასაკობრივი ჯგუფების მიხედვით (იხ. დანართი, ცხრილი №64):

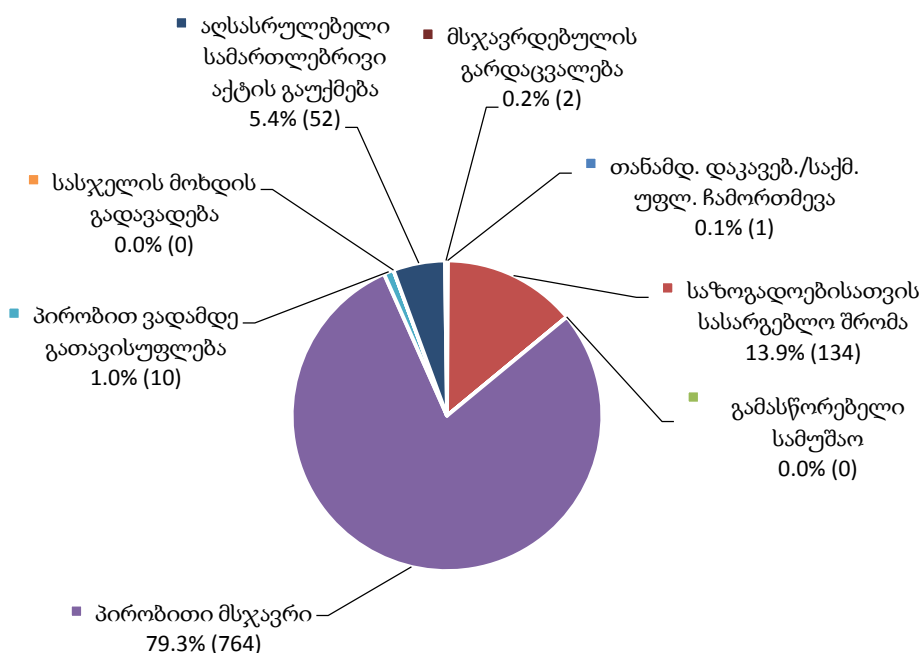
პირობით მსჯავრდებულთა მატება სქესობრივ-ასაკობრივი ჯგუფები



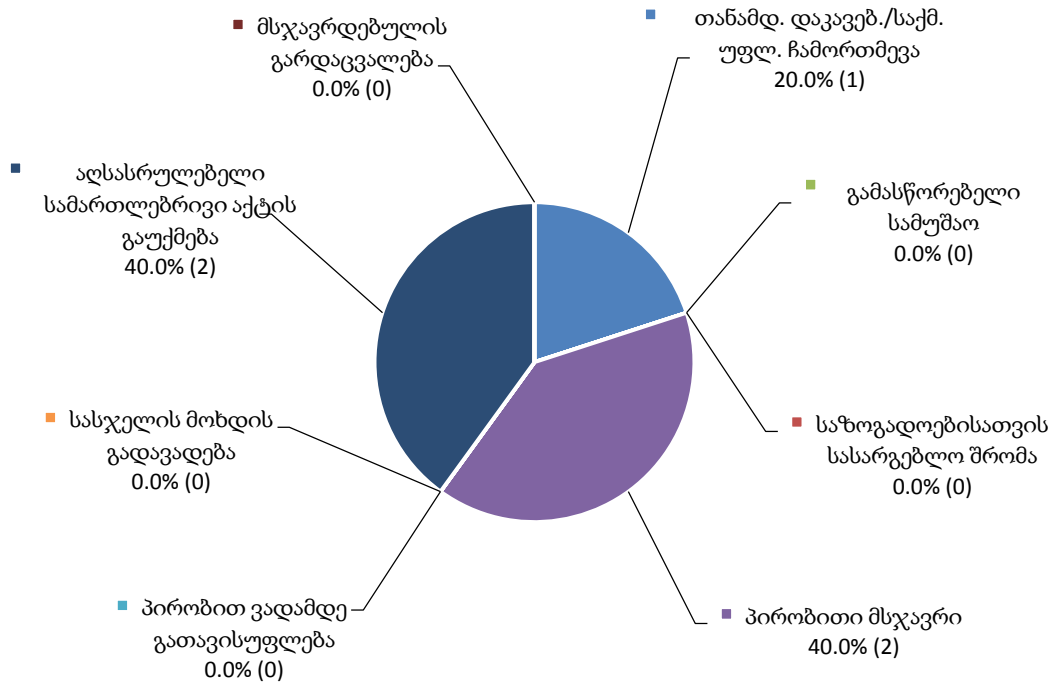
12.7 დასრულებული საქმეები

2016 წლის ოქტომბრის თვეში, დასრულებული საქმეთა რაოდენობა უცხოელთა (5) და საქართველოს მოქალაქეთა მიმართ (963) საფუძვლისა და რეგიონების მიხედვით შემდეგნაირად ნაწილდება (იხ. დანართი, ცხრილი №65, №67, №68):

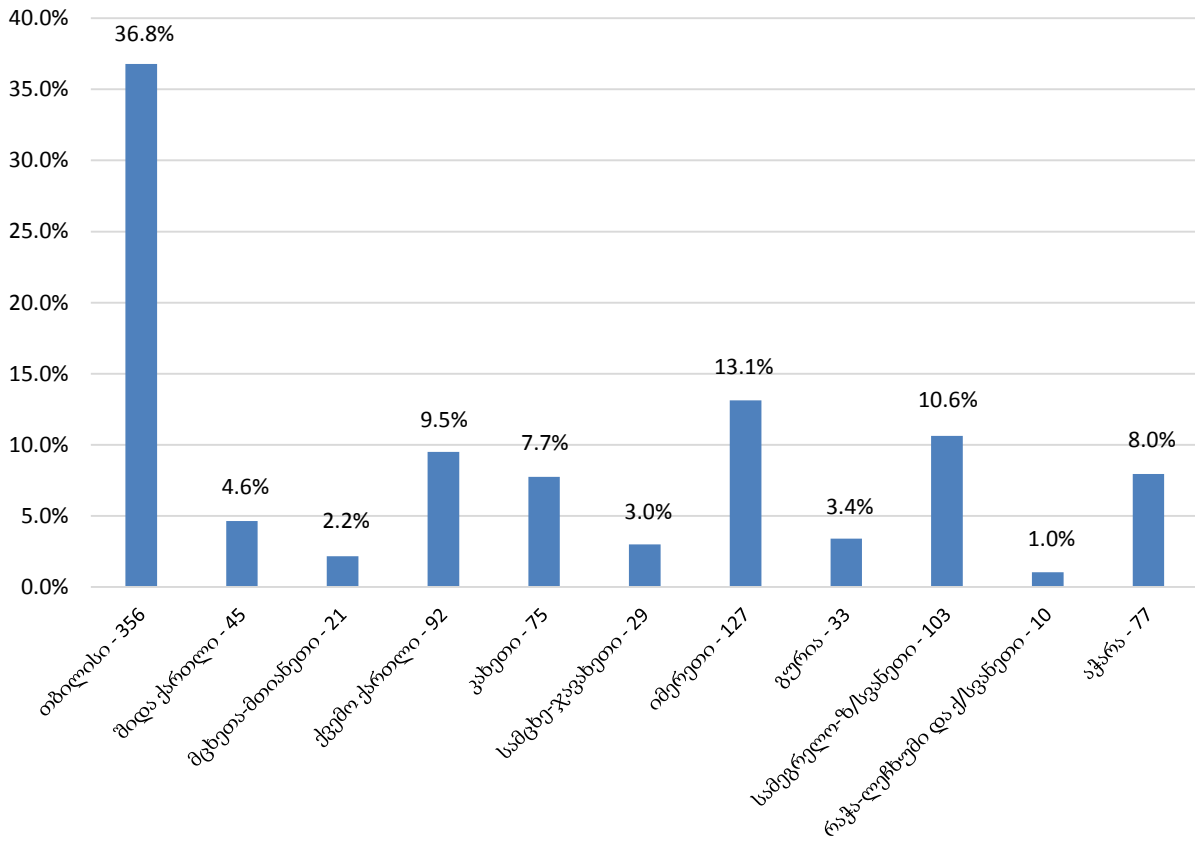
დასრულებული საქმეები საქართველოს მოქალაქეთა მიმართ საფუძვლის მიხედვით



**დასრულებული საქმეები უცხოელთა მიმართ
საფუძვლის მიხედვით**



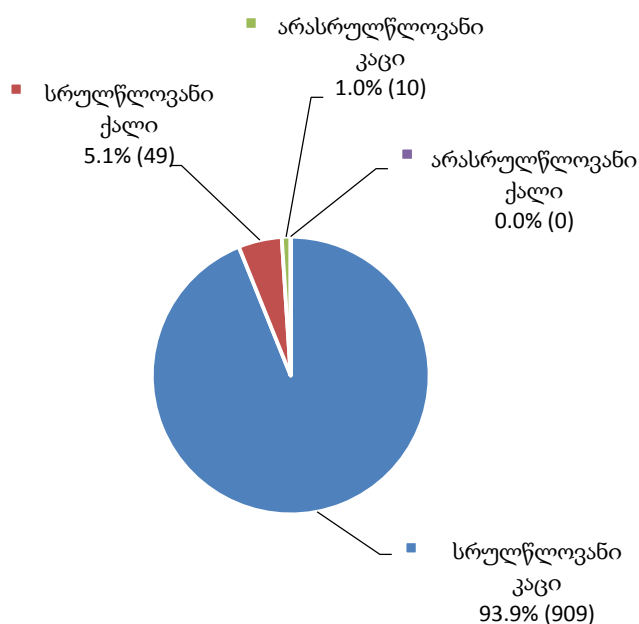
**დასრულებული საქმეები რეგიონულ ჭრილში
საქართველოს მოქალაქეთა და უცხოელთა მიმართ (საერთო)**



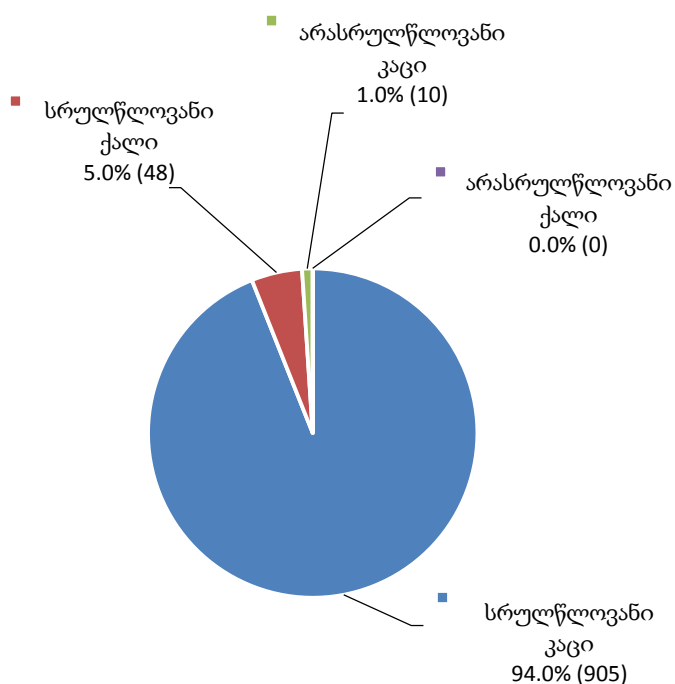
როგორც დიაგრამიდან ჩანს, დასრულებული საქმეების რაოდენობის მხრივ თბილისის რეგიონის შემდეგ მაღალი მაჩვენებლით გამოირჩევა იმერეთი, სამეგრელო-ზემო სვანეთი და ქვემო ქართლი. ხოლო, რაოდენობრივად ბოლო ადგილზე რაჭა-ლეჩხუმისა და ქსვანეთის რეგიონია.

დასრულებული საქმეების რაოდენობა პირობით მსჯავრდებულთა სქესობრივ-ასაკობრივ ჭრილში შემდეგია (იხ. დანართი, ცხრილი №66, №67, №68):

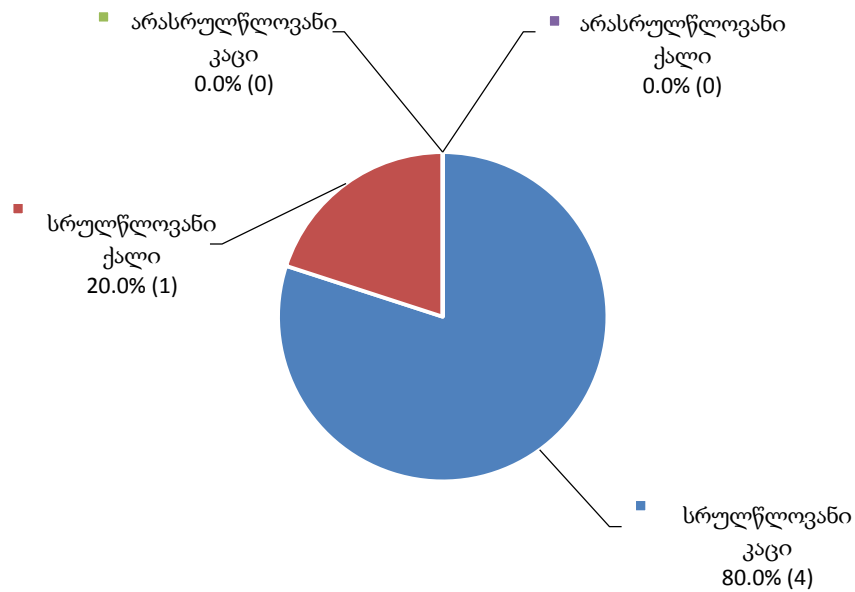
**დასრულებული საქმეები (საერთო)
სქესობრივ-ასაკობრივ ჭრილში**



**დასრულებული საქმეები საქართველოს მოქალაქეთა მიმართ
სქესობრივ-ასაკობრივ ჭრილში**



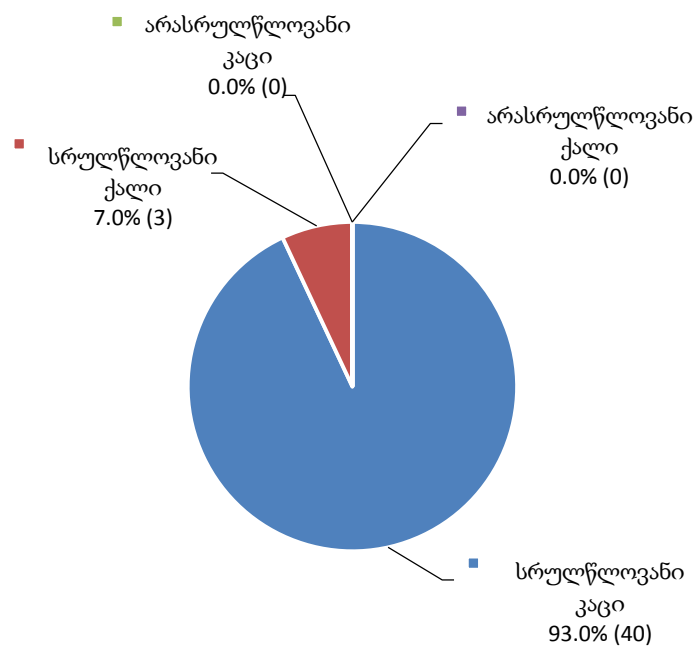
დასრულებული საქმეები უცხოელთა მიმართ
სქესობრივ-ასაკობრივ ჭრილში



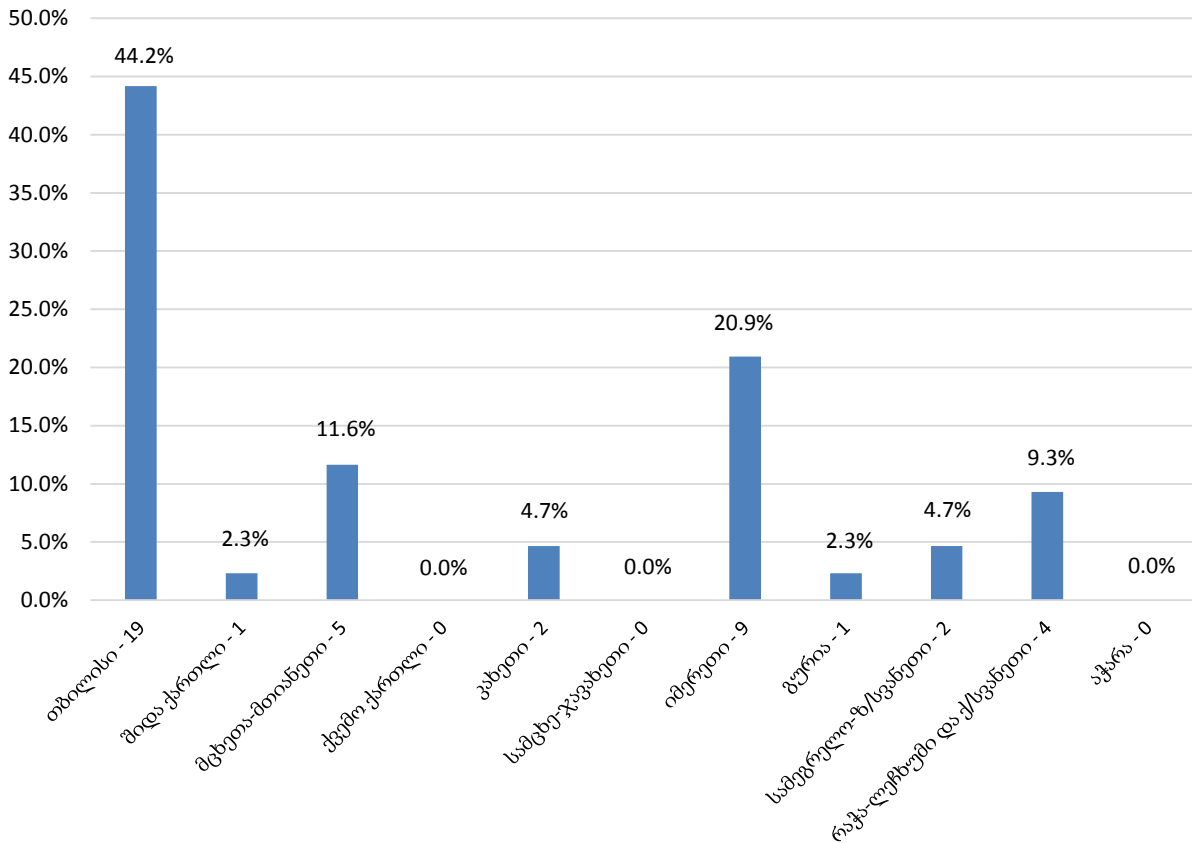
12.8 პირობითი მსჯავრის გაუქმება და ნასამართლობის მოხსნა

ქვემოთ მოცემულ დიაგრამებზე ასახულია პირობითი მსჯავრის გაუქმებისა და ნასამართლობის მოხსნის 2016 წლის ოქტომბრის თვის სტატისტიკა სქესობრივ-ასაკობრივი ჭრილისა და რეგიონების მიხედვით (იხ. დანართი, ცხრილი №69):

პირობითი მსჯავრის გაუქმება და ნასამართლობის მოხსნა
სქესობრივ-ასაკობრივ ჭრილში



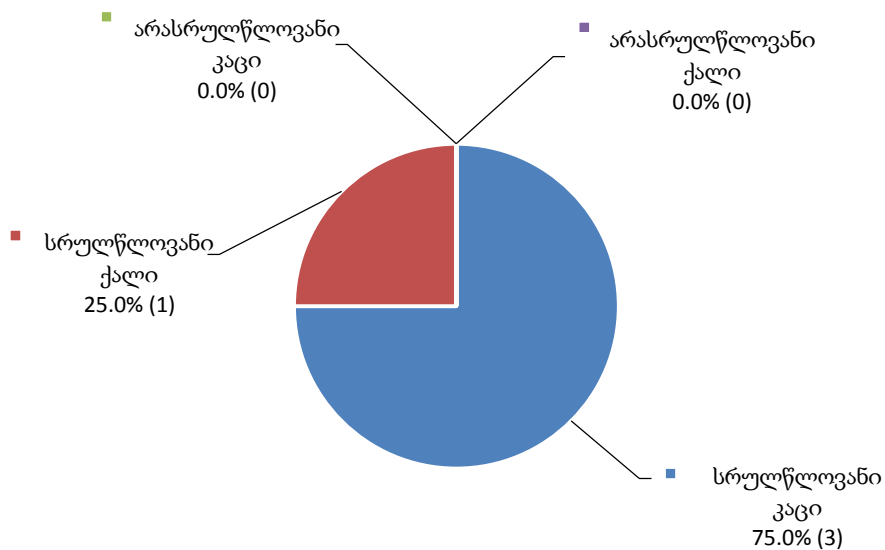
პირობითი მსჯავრის გაუქმება და ნასამართლობის მოხსნა რეგიონულ ჭრილში



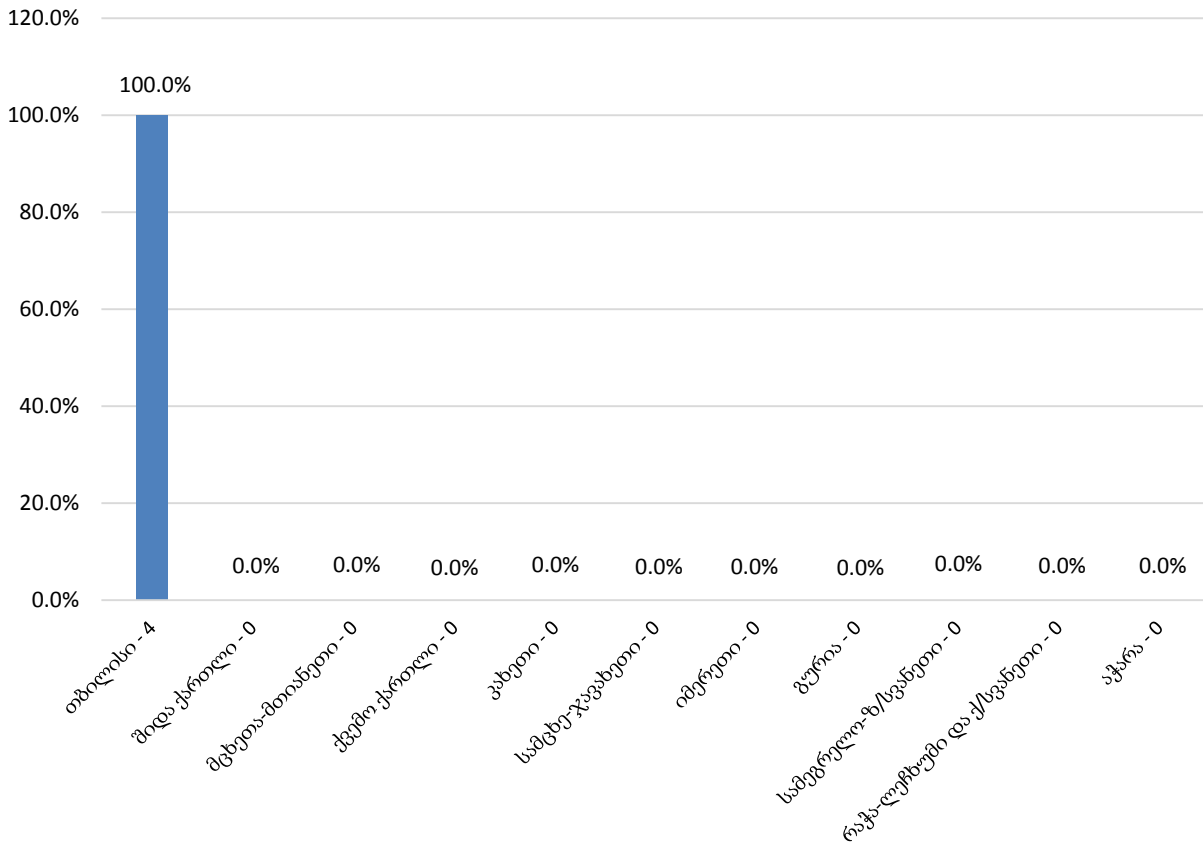
12.9 პირობით მსჯავრდებულთა შეწყალება

ქვემოთ მოცემულ დიაგრამებზე ასახულია პირობით მსჯავრდებულთა შეწყალების 2016 წლის ოქტომბრის თვის სტატისტიკა სქესობრივ-ასაკობრივი ჭრილისა და რეგიონების მიხედვით (იხ. დანართი, ცხრილი №70):

პირობით მსჯავრდებულთა შეწყალება სქესობრივ-ასაკობრივ ჭრილში



**პირობით მსჯავრდებულთა შეწყალება
რეგიონულ ჭრილში**



12.10 პირობით მსჯავრდებულთა ამნისტია

2016 წლის ოქტომბრის თვეში, პირობით მსჯავრდებულთა ამნისტიის ფაქტი არ დაფიქსირებულა (იხ. დანართი, ცხრილი №71).

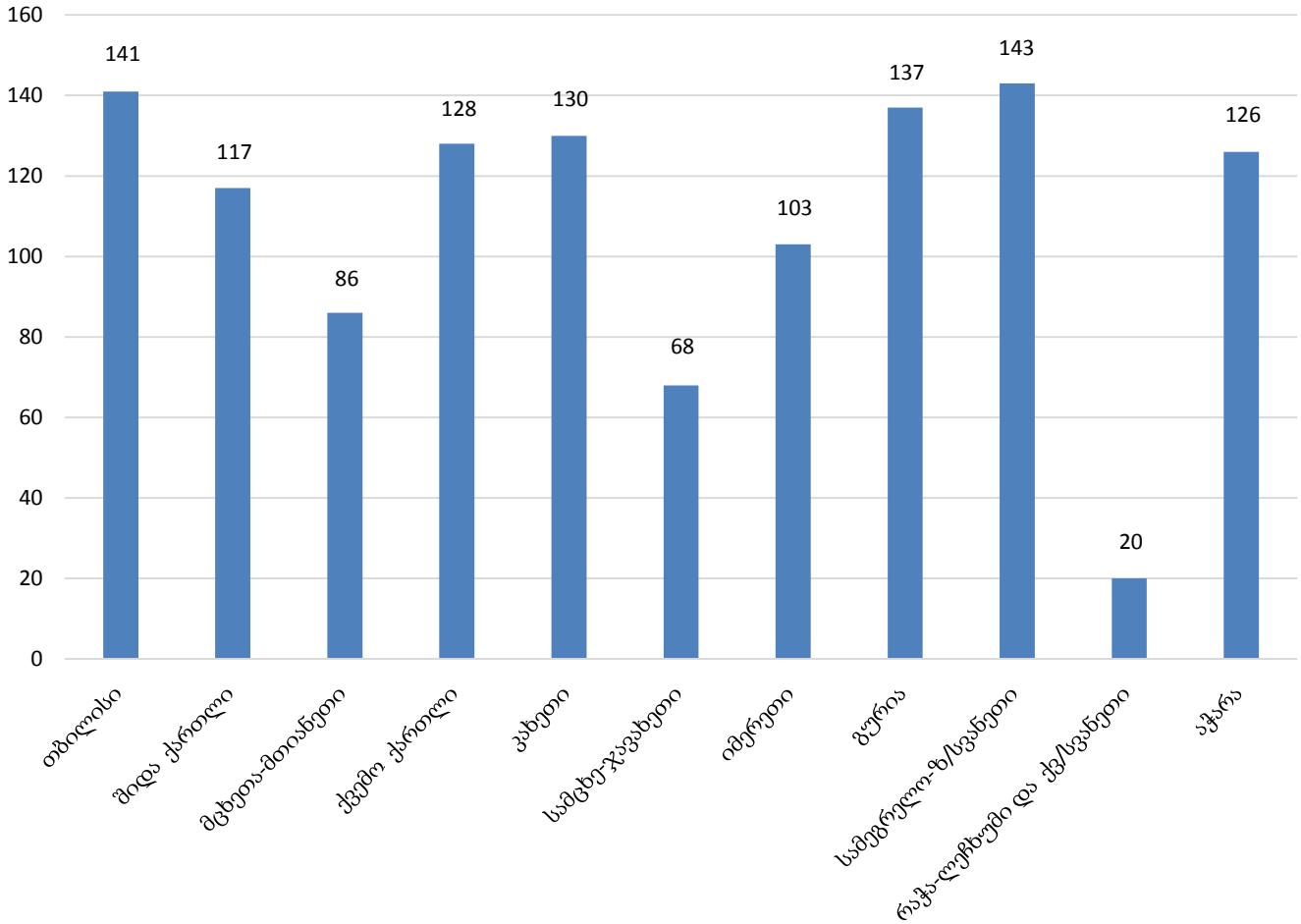
12.11 საქმეების საშუალო რაოდენობა⁵ ერთ ოფიცერზე

2016 წლის ოქტომბრის თვის მონაცემების მიხედვით, ქვეყანაში 21 200 პირობით მსჯავრდებულის საქმე 171 პრობაციის ოფიცერზე ნაწილდება. საქმეების საშუალო რაოდენობით ერთ ოფიცერზე რეგიონებში სამეგრელო-ზემო სვანეთი (143), თბილისი (141) და გურია (137) ლიდერობს, ხოლო ყველაზე მცირე საშუალო მაჩვენებელი

⁵ საქმეების საშუალო რაოდენობა თითოეულ პრობაციის ოფიცერზე რეგიონულ ჭრილში გამოითვლება საანგარიშო პერიოდისთვის მოცემულ რეგიონში დაფიქსირებული პრობაციონერთა რაოდენობის გაყოფით ამავე რეგიონში მოქმედ პრობაციის ოფიცერების რაოდენობაზე. მთელი ქვეყნის მასშტაბით ერთ ოფიცერზე საქმეების საშუალო რაოდენობის გამოთვლისას პრობაციონერთა საერთო რაოდენობა იყოფა საქართველოში მოქმედ ყველა პრობაციის ოფიცერის რაოდენობის აღმნიშვნელ რიცხვზე. პირობით მსჯავრდებულთა რაოდენობა როგორც რეგიონულ ჭრილში, ასევე მთელი ქვეყნის მასშტაბით ასახულია დანართის №56 ცხრილში სახელწოდებით „პირობით მსჯავრდებულთა რაოდენობა შეფარდებული ღონისძიების მიხედვით რეგიონულ ჭრილში“.

რაჭა-ლეჩუმსა და ქსვანეთში (20) დაფიქსირდა. მთლიანი ქვეყნის მასშტაბით, საქმეების საშუალო რაოდენობა ერთ ოფიცერზე მიმდინარე წლის ოქტომბრის თვეში 124 იყო. ქვემოთ მოცემულ გრაფიკზე, საქმეების საშუალო რაოდენობის რეგიონული მაჩვენებელია ასახული (იხ. დანართი, ცხრილი №72):

საქმეების საშუალო რაოდენობა ერთ ოფიცერზე რეგიონულ ჭრილში

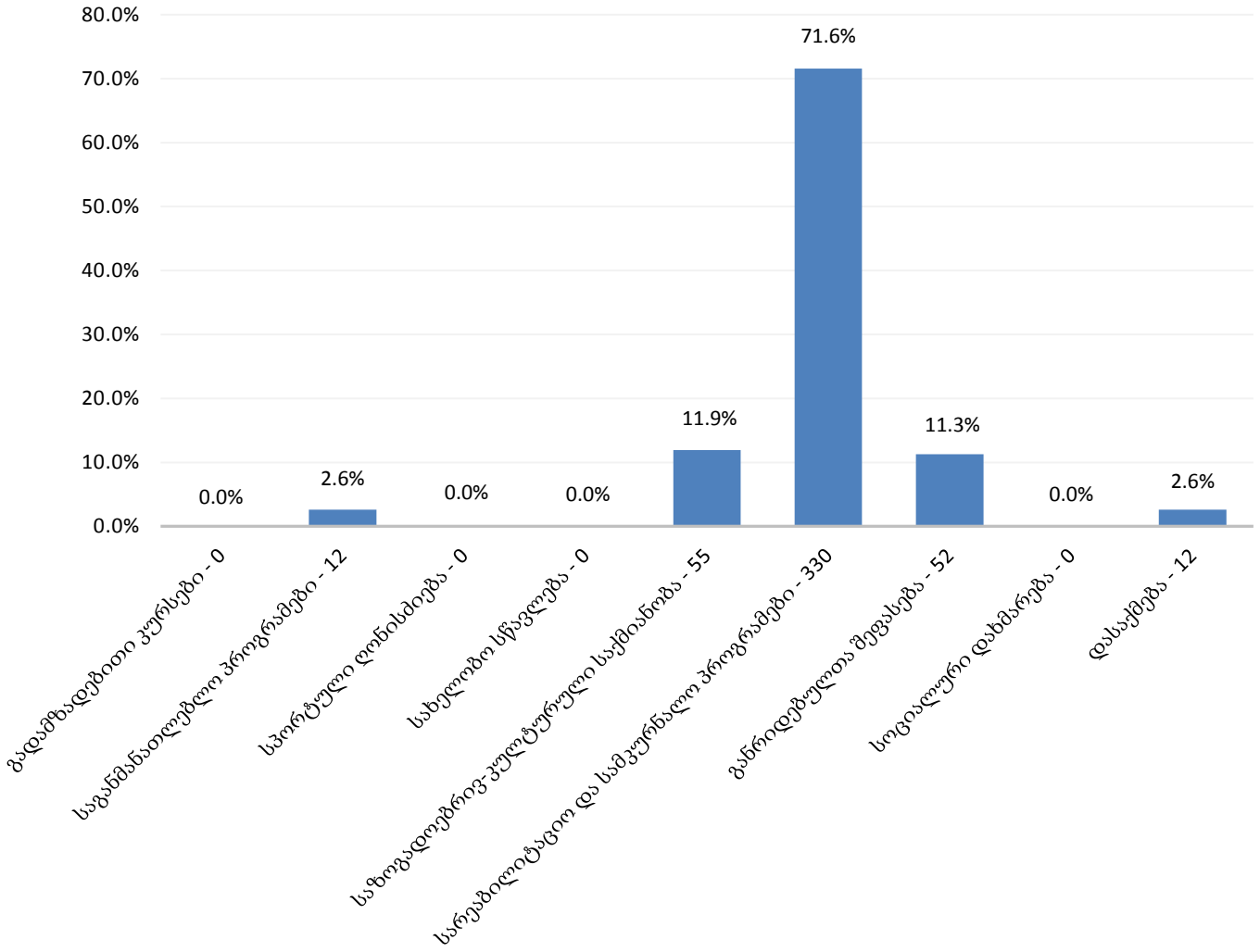


12.12 პირობით მსჯავრდებულთა რესოციალიზაცია

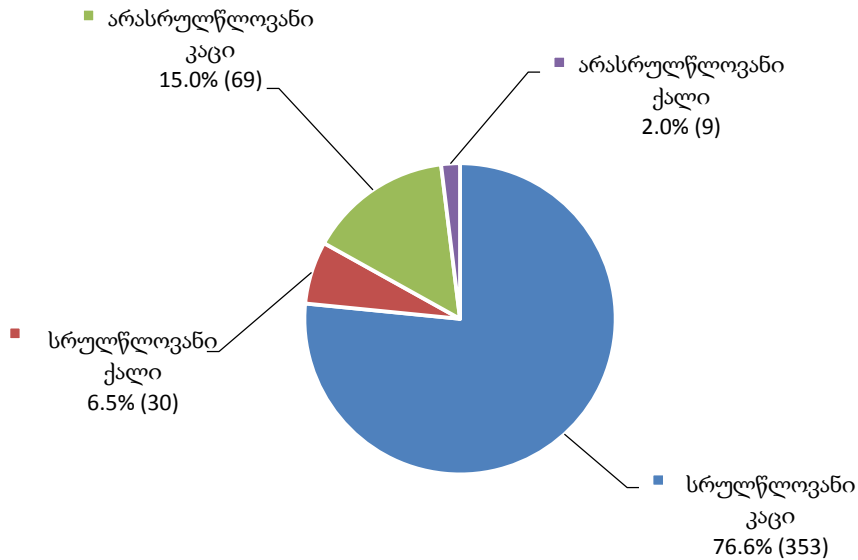
2016 წლის ოქტომბრის თვეში, პრობაციის ეროვნული სააგენტოს ხელშეწყობით თბილისის, შიდა ქართლის, მცხეთა-მთიანეთის, ქვემო ქართლის, კახეთის, სამცხე-ჯავახეთის, იმერეთის, გურიის, სამეგრელო-ზესვანეთის, რაჭა-ლეჩუმი და ქსვანეთისა და აჭარის რეგიონებში განხორციელებული საგანმანათლებლო პროგრამების, საზოგადოებრივ-კულტურული საქმიანობის, სარეაბილიტაციო და სამკურნალო პროგრამების, განრიდებულთა შეფასებისა და დასაქმების ღონისძიებები სულ 461 პირობით მსჯავრდებულისთვის მოქმედებდა.

ქვემოთ მოცემულ დიაგრამებზე ასახულია პირობით მსჯავრდებულთა რესოციალიზაციის 2016 წლის ოქტომბრის თვის სტატისტიკა პროგრამების, სქესობრივ-ასაკობრივი ჭრილისა და რეგიონების მიხედვით (იხ. დანართი, ცხრილი №73, №74):

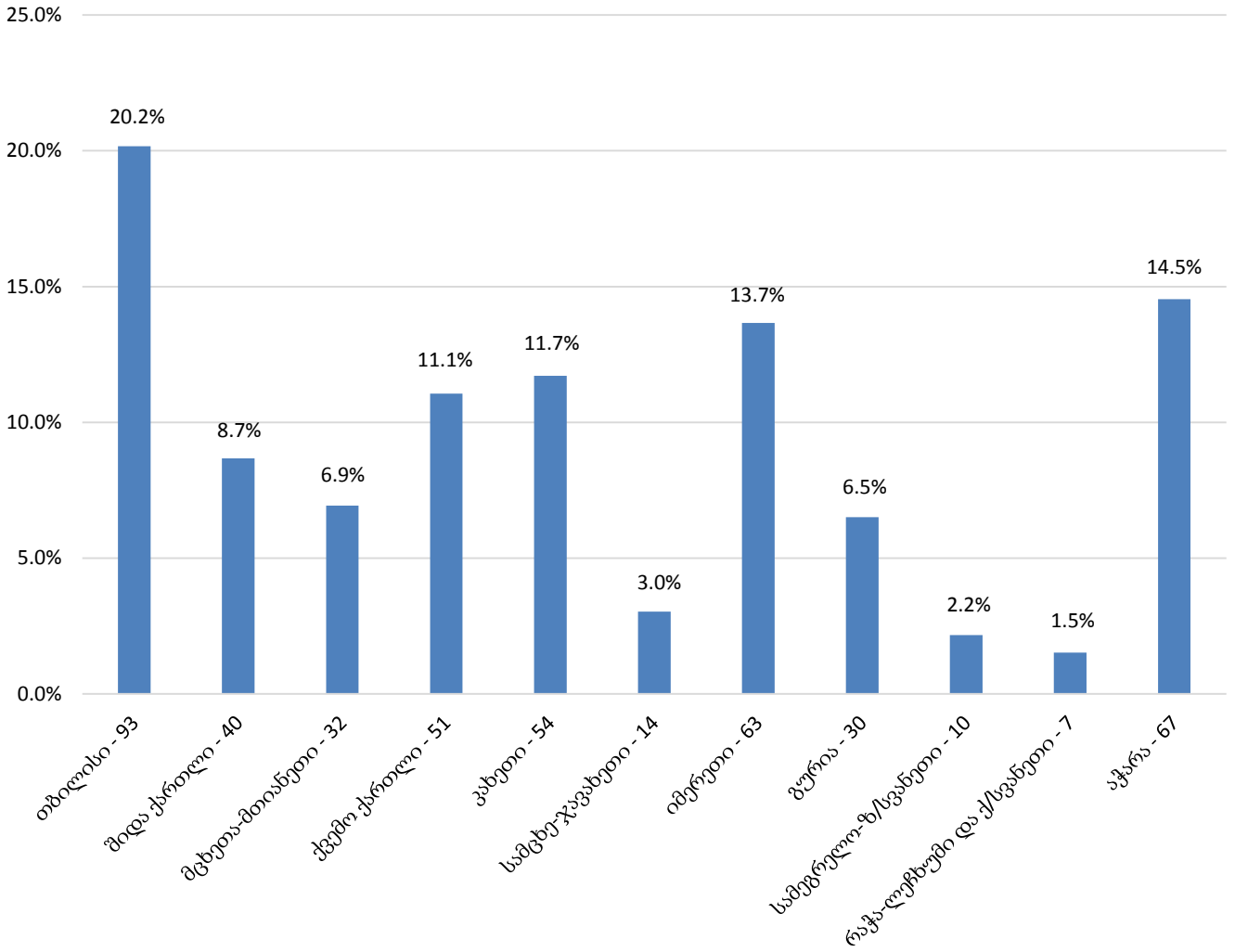
პირობით მსჯავრდებულთა რესოციალიზაცია
პროგრამების მიხედვით



პირობით მსჯავრდებულთა რესოციალიზაცია
სქესობრივ-ასაკობრივ ჭრილში



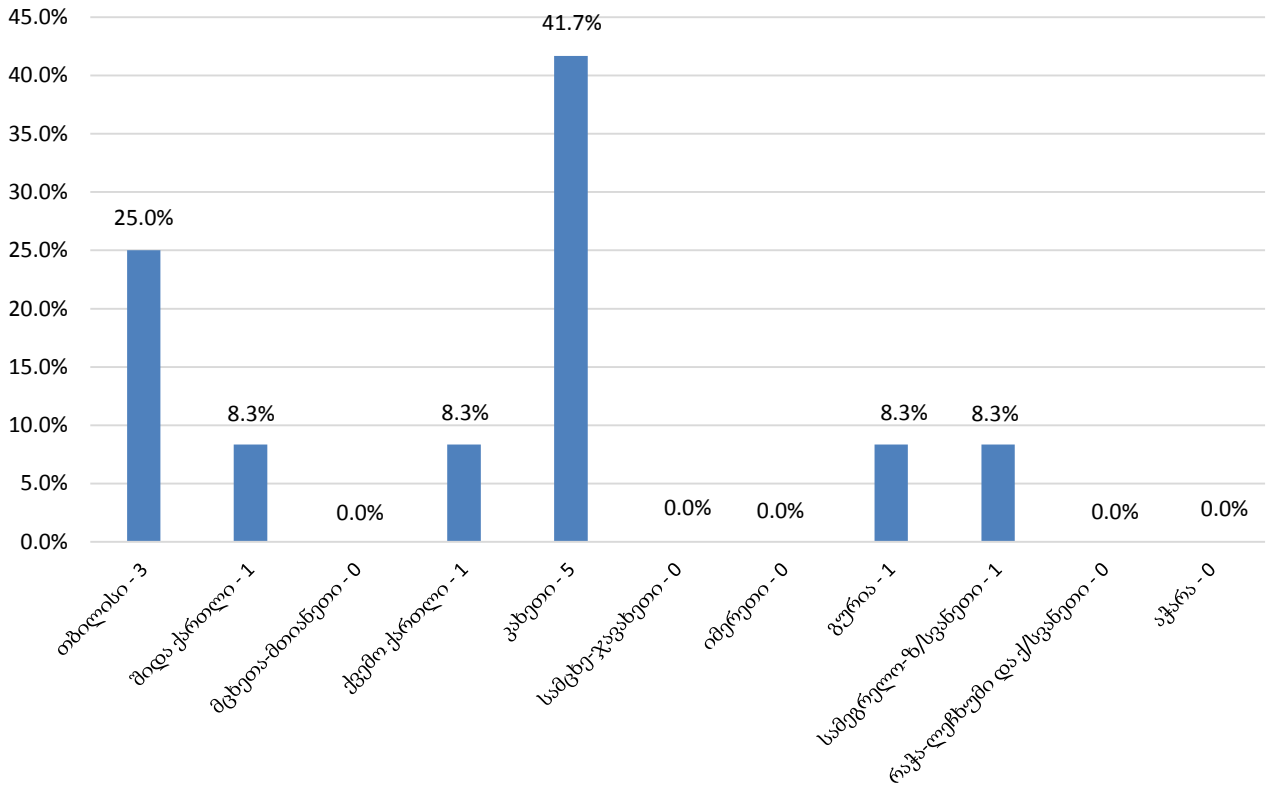
**პირობით მსჯავრდებულთა რესოციალიზაცია
რეგიონულ ჭრილში**



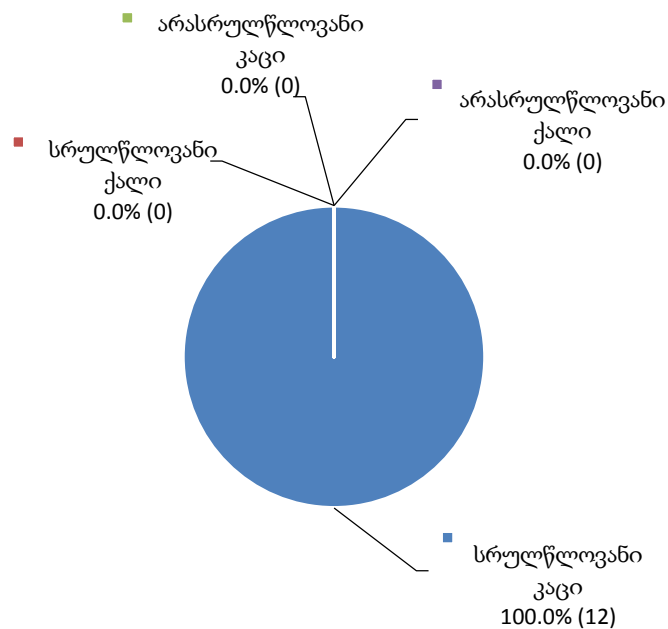
12.13 პირობით მსჯავრდებულთა დასაქმება

ქვემოთ მოცემულ დიაგრამებზე ასახულია პირობით მსჯავრდებულთა დასაქმების 2016 წლის ოქტომბრის თვის სტატისტიკა სქესობრივ-ასაკობრივი ჭრილისა და რეგიონების მიხედვით (იხ. დანართი, ცხრილი №75):

პირობით მსჯავრდებულთა დასაქმება რეგიონულ ჭრილში



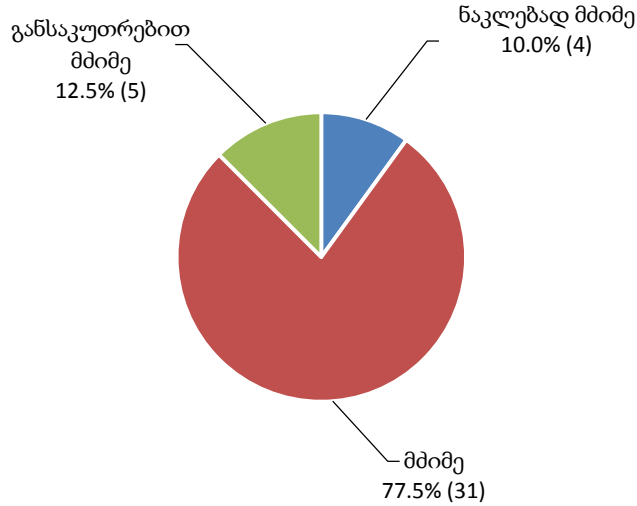
პირობით მსჯავრდებულთა დასაქმება სქესობრივ-ასაკობრივ ჭრილში



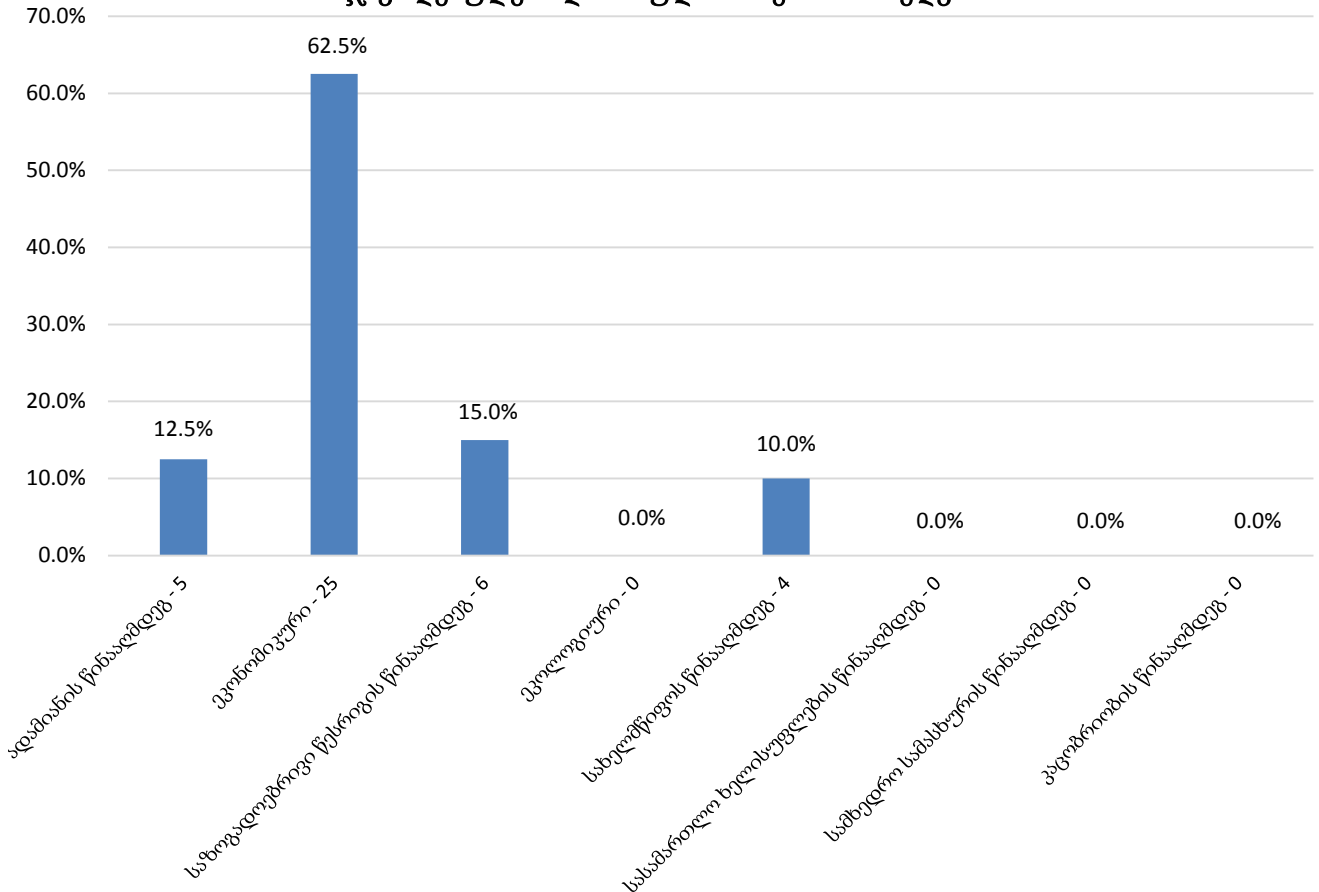
12.14 თავისუფლების შეზღუდვა

ქვემოთ მოცემულ დიაგრამებზე ასახულია მსჯავრდებულთა თავისუფლების შეზღუდვის დაწესებულებაში მოთავსების 2016 წლის ოქტომბრის თვის სტატისტიკა დანაშაულის კატეგორიისა და სახეობის, ასევე პროგრამებში ჩართულობის მიხედვით (იხ. დანართი, ცხრილი №76):

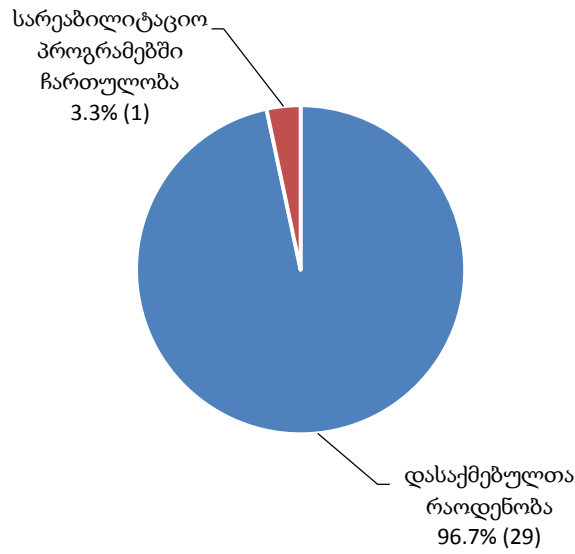
თავისუფლების შეზღუდვის დაწესებულებებში მოთავსებული მსჯავრდებულები დანაშაულის კატეგორიის მიხედვით



თავისუფლების შეზღუდვის დაწესებულებებში მოთავსებული მსჯავრდებულები დანაშაულის სახეობის მიხედვით

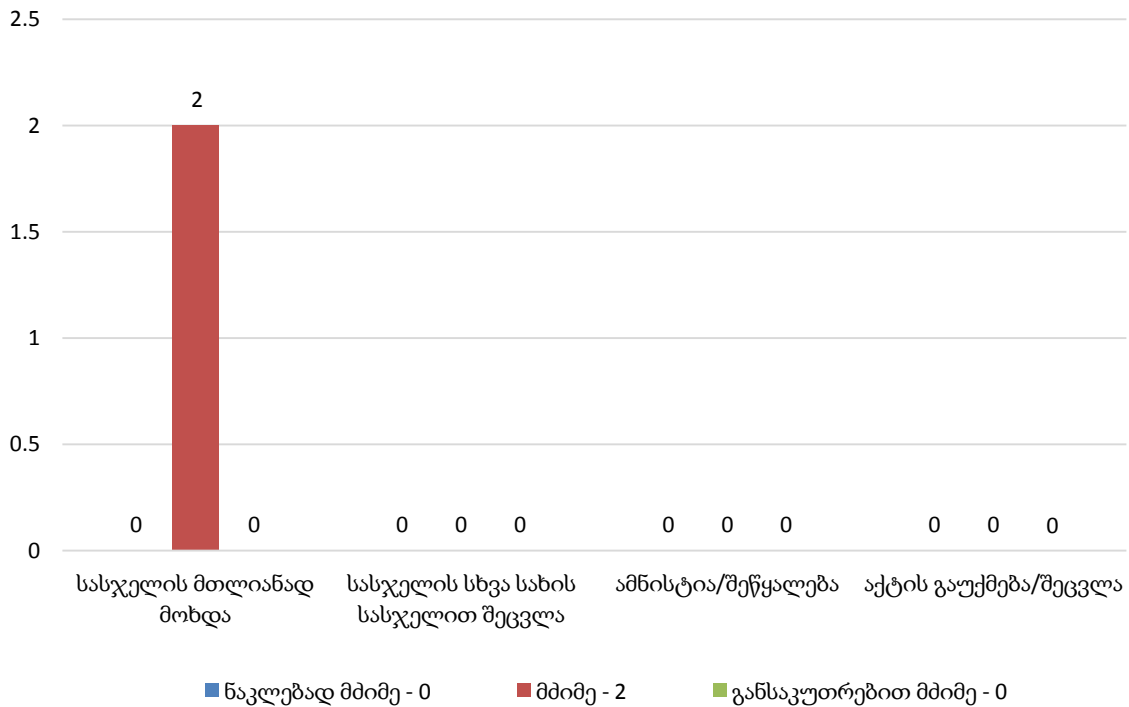


თავისუფლებაშეზღუდულ მსჯავრდებულთა ჩართულობა პროგრამებში

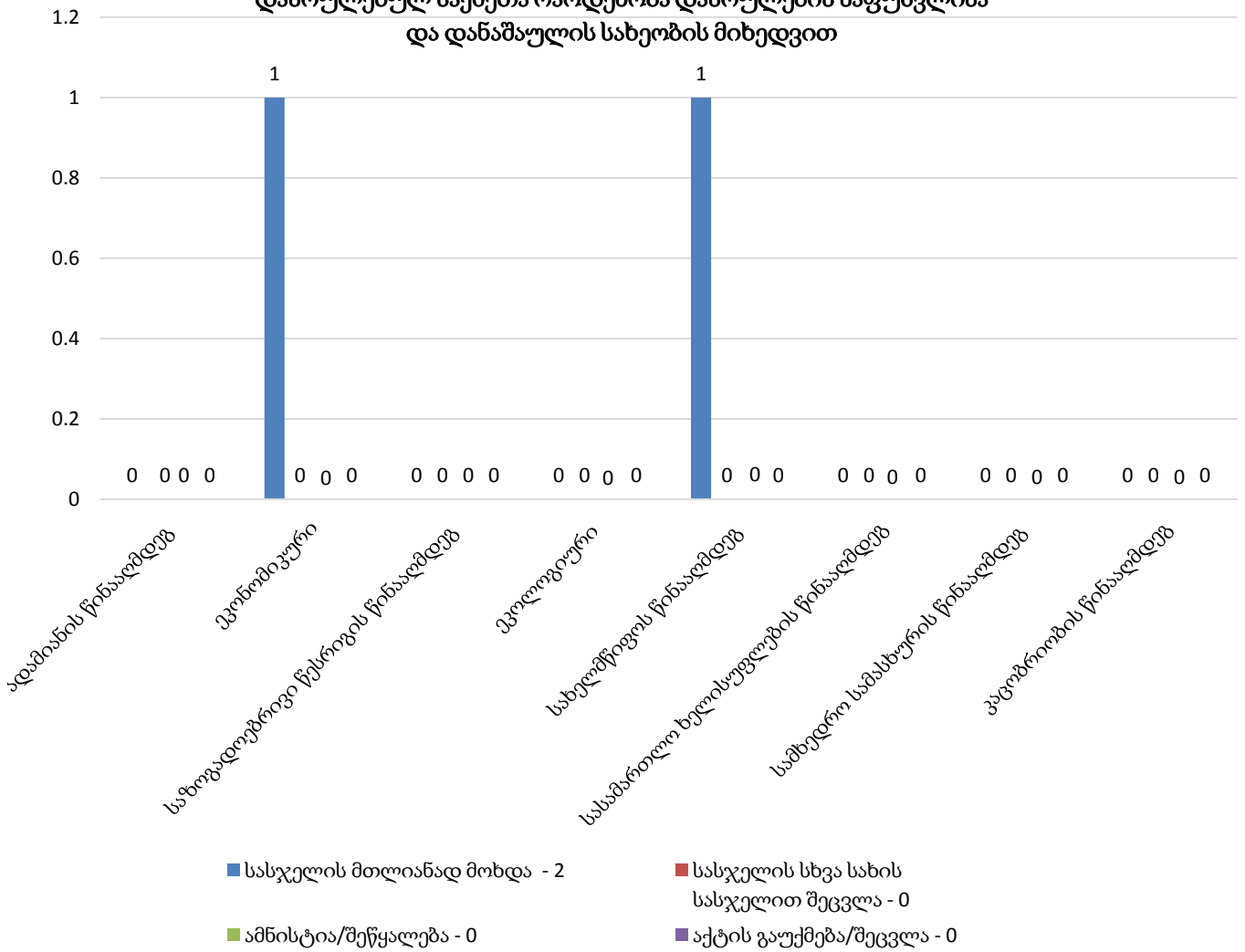


ქვემოთ მოცემულ დიაგრამებზე ასახულია დასრულებულ საქმეთა სტატისტიკა თავისუფლების შეზღუდვის დაწესებულებაში დანაშაულის კატეგორიისა და სახეობის მიხედვით (იხ. დანართი, ცხრილი №77):

თავისუფლების შეზღუდვის დაწესებულებაში დასრულებულ საქმეთა რაოდენობა დასრულების საფუძვლისა და დანაშაულის კატეგორიის მიხედვით

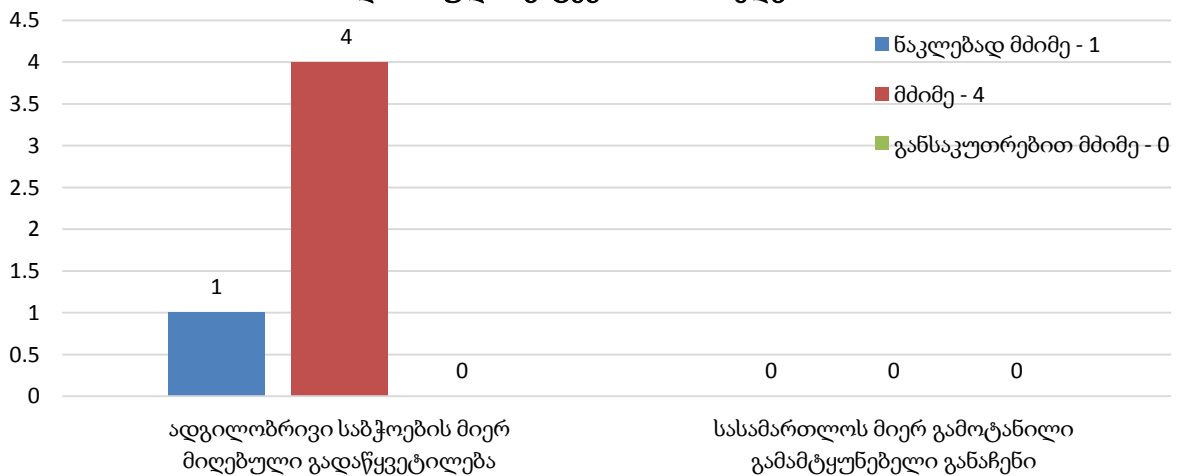


**თავისუფლების შეზღუდვის დაწესებულებაში
დასრულებულ საქმეთა რაოდენობა დასრულების საფუძვლისა
და დანაშაულის სახეობის მიხედვით**

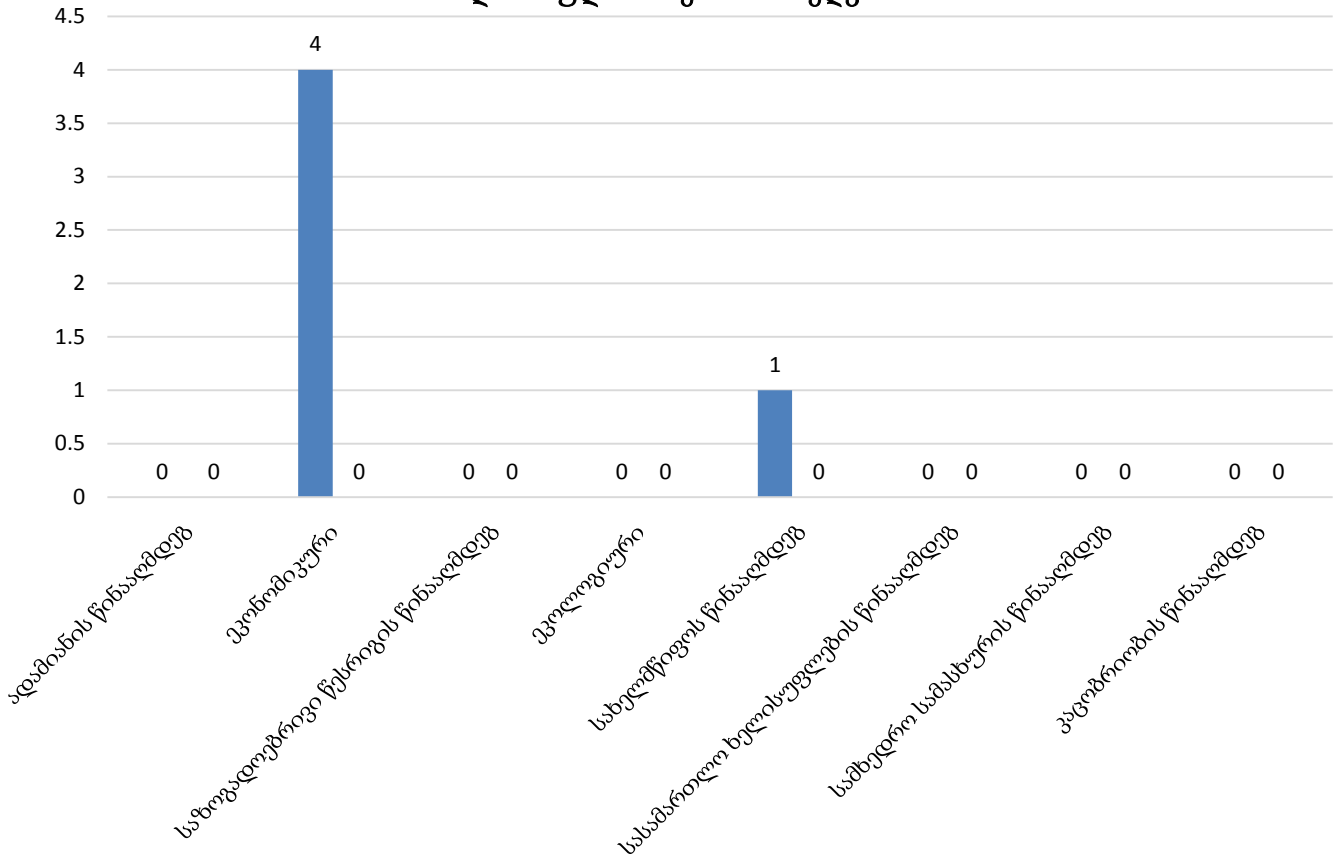


ქვემოთ მოცემულ დიაგრამებზე ასახულია შემოსულ საქმეთა სტატისტიკა თავისუფლების შეზღუდვის დაწესებულებაში დანაშაულის კატეგორიისა და სახეობის მიხედვით (იხ. დანართი, ცხრილი №78):

**თავისუფლების შეზღუდვის დაწესებულებაში
შემოსულ საქმეთა რაოდენობა
დანაშაულის კატეგორიის მიხედვით**



თავისუფლების შეზღუდვის დაწესებულებაში
შემოსულ საქმეთა რაოდენობა
დანაშაულის სახეობის მიხედვით



■ ადგილობრივი საბჭოების მიერ მიღებული გადაწყვეტილება - 5
■ სასამართლოს მიერ გამოტანილი გამამტყუნებელი განაჩენი - 0