

სისხლის სამართლის სტატისტიკის

ერთიანი ანგარიში

საანგარიშო პერიოდი - 2016 წლის დეკემბერი

შინაარსი

თავი II. პროკურატურის სტატისტიკა	3
ნაწილი 4 სისხლისსამართლებრივი დევნის დაწყებისა და შეწყვეტის მაჩვენებლები.....	3
4.1 დევნის დაწყების მაჩვენებელი პირების მიხედვით	3
4.2 დევნის დაწყების მაჩვენებელი სისხლის სამართლის კოდექსის კონკრეტული მუხლების მიხედვით.....	4
4.3 დევნის შეწყვეტის მაჩვენებელი პირების მიხედვით	15
4.4 დევნის შეწყვეტის მაჩვენებელი სისხლის სამართლის კოდექსის კონკრეტული მუხლების მიხედვით.....	15
ნაწილი 5 დაზარალებული პირები.....	19
5.1 დაზარალებული პირები ასაკობრივ, სქესობრივ ჭრილსა და მოქალაქეობის მიხედვით.....	19
5.2 დაზარალებული პირები სისხლის სამართლის კოდექსის კონკრეტული მუხლების მიხედვით.....	20
ნაწილი 6 არასრულწლოვნები.....	27
6.1 დევნის დაწყების მაჩვენებელი არასრულწლოვანთა მიმართ.....	27
6.2 დევნის დაწყების მაჩვენებელი არასრულწლოვანთა მიმართ სისხლის სამართლის კოდექსის კონკრეტული მუხლების მიხედვით.....	28
6.3 დევნის შეწყვეტის მაჩვენებელი არასრულწლოვანთა მიმართ.....	30
6.4 დევნის შეწყვეტის მაჩვენებელი არასრულწლოვანთა მიმართ სისხლის სამართლის კოდექსის კონკრეტული მუხლების მიხედვით.....	31
6.5 დაზარალებული არასრულწლოვნები.....	31
თავი III. სასამართლო სტატისტიკა	34
ნაწილი 7 სასამართლოს მიერ შეფარდებული ადვოკატის ღონისძიებები	34
7.1 ადვოკატის ღონისძიებების შეფარდების შედეგები	34
ნაწილი 8 პირველი ინსტანციის სასამართლოებში განხილული სისხლის სამართლის საქმეები	36
8.1 პირველი ინსტანციის სასამართლოების მიერ განხილულ საქმეთა საერთო რაოდენობა	36
8.2 არსებითი განხილვით დამთავრებული საქმეები.....	37
8.3 საპროცესო შეთანხმებით განხილული საქმეები.....	38
ნაწილი 9 მსჯავრდებულები	38
9.1 მსჯავრდებულთა განაწილება სასჯელის ფორმების მიხედვით	38
9.2 მსჯავრდებულთა შემადგენლობა	39
9.3 არასრულწლოვანი მსჯავრდებულები	42
ნაწილი 10 დანაშაული და შეფარდებული სასჯელები	44
10.1 დანაშაულისა და შეფარდებული სასჯელების რაოდენობა დანაშაულთა სახეების მიხედვით	44
10.2 დანაშაულისა და დანიშნული სასჯელების რაოდენობა რეგიონების მიხედვით	49
თავი IV. საქართველოს სასჯელაღსრულებისა და პრობაციის სამინისტროს სისტემის სტატისტიკა.....	52

ნაწილი 11	საქართველოს სასჯელაღსრულებისა და პრობაციის სამინისტროს პენიტენციური დეპარტამენტი	52
11.1	ბრალდებულთა და მსჯავრდებულთა სქესობრივ-ასაკობრივი ჯგუფები	52
11.2	არასრულწლოვანი ბრალდებულები და მსჯავრდებულები	57
11.3	საპატიმრო ადგილების ლიმიტები.....	58
11.4	მსჯავრდებულები დანაშაულის კატეგორიისა და სახეობის მიხედვით	60
11.5	მსჯავრდებულები დაწესებულების ტიპის მიხედვით.....	62
11.6	უცხო ქვეყნის მოქალაქე და მოქალაქეობის არმქონე ბრალდებულები და მსჯავრდებულები	62
11.7	პენიტენციურ სისტემაში და სისტემის გარეთ გადაყვანა.....	65
11.8	პენიტენციური სისტემიდან გასვლა.....	66
11.9	პენიტენციური სისტემიდან ჯანმრთელობის მდგომარეობისა და ხანდაზმულობის ასაკის გამო გათავისუფლება	67
11.10	რესოციალიზაციის მიმდინარეობა.....	67
11.11	სამეურნეო სამუშაოებში დასაქმება.....	71
11.12	დისციპლინური სახდელები.....	73
11.13	წახალისების ფორმები.....	74
11.14	პაემნის ღონისძიებები.....	76
11.15	წარსულში ნასამართლეს ბრალდებულები და მსჯავრდებულები.....	77
11.16	დაოჯახებული ბრალდებულები და მსჯავრდებულები.....	79
11.17	შეწყალების შედეგად საპატიმრო სასჯელისაგან გათავისუფლება.....	80
11.18	ამნისტიის შედეგად საპატიმრო სასჯელისაგან გათავისუფლება.....	81
11.19	პენიტენციურ სისტემაში მომხდარი დანაშაულები.....	81
11.20	ავადობა პენიტენციურ სისტემაში.....	83
11.21	გარდაცვალება.....	90
ნაწილი 12	საქართველოს სასჯელაღსრულებისა და პრობაციის სამინისტროს მმართველობის სფეროში მოქმედი სსიპ - პრობაციის ეროვნული სააგენტო	90
12.1	პირობით მსჯავრდებულები	90
12.2	პირობით მსჯავრდებულები დანაშაულის კატეგორიისა და სახეობის მიხედვით	92
12.3	არასრულწლოვანი პირობით მსჯავრდებულები დანაშაულის კატეგორიისა და სახეობის მიხედვით.....	93
12.4	უცხოელი პირობით მსჯავრდებულები.....	95
12.5	პირობით მსჯავრდებულები არასაპატიმრო სასჯელის ტიპის მიხედვით	96
12.6	პირობით მსჯავრდებულთა მატება.....	97
12.7	დასრულებული საქმეები.....	99
12.8	პირობითი მსჯავრის გაუქმება და ნასამართლეობის მოხსნა	102
12.9	პირობით მსჯავრდებულთა შეწყალება	103
12.10	პირობით მსჯავრდებულთა ამნისტია.....	105
12.11	საქმეების საშუალო რაოდენობა ერთ ოფიცერზე.....	105
12.12	პირობით მსჯავრდებულთა რესოციალიზაცია	106
12.13	პირობით მსჯავრდებულთა დასაქმება.....	108
12.14	თავისუფლების შეზღუდვა.....	109

თავი II. პროკურატურის სტატისტიკა

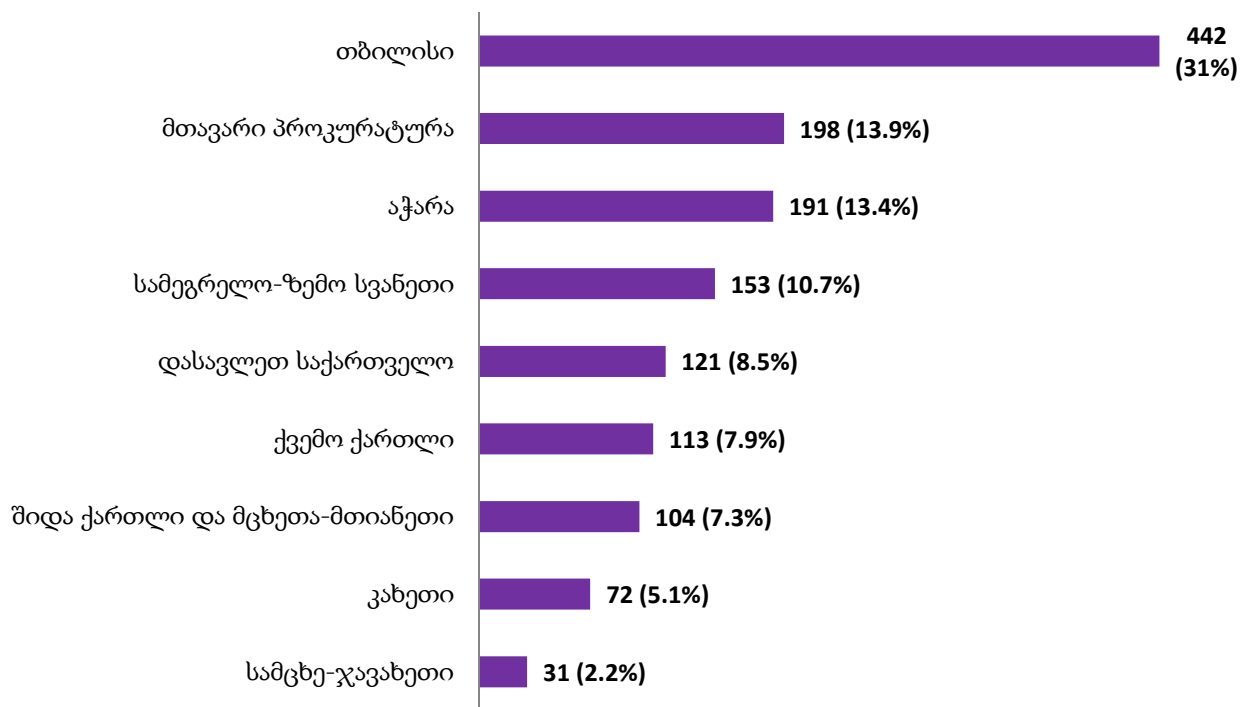
ნაწილი 4. სისხლისსამართლებრივი დევნის დაწყებისა და შეწყვეტის მაჩვენებლები

4.1. დევნის დაწყების მაჩვენებელი პირების მიხედვით

2016 წლის დეკემბრის თვეში სისხლისსამართლებრივი დევნა დაწყებულ იქნა 1425 პირის მიმართ. აქედან გამოსაცდელი ვადის გასვლამდე დანაშაული ჩადენილ იქნა 304 პირის მიერ, რაც დევნადაწყებული პირების 21,3%-ს შეადგენს (ცხრილი 3).

სისხლისსამართლებრივი დევნის დაწყების მაჩვენებელი რეგიონულ ჭრილში ამგვარია (ცხრილი 4):

დევნის დაწყების მაჩვენებელი რეგიონულ ჭრილში
(% მიუთითებს ხვედრით წილს სულ დევნის დაწყების მაჩვენებელში)



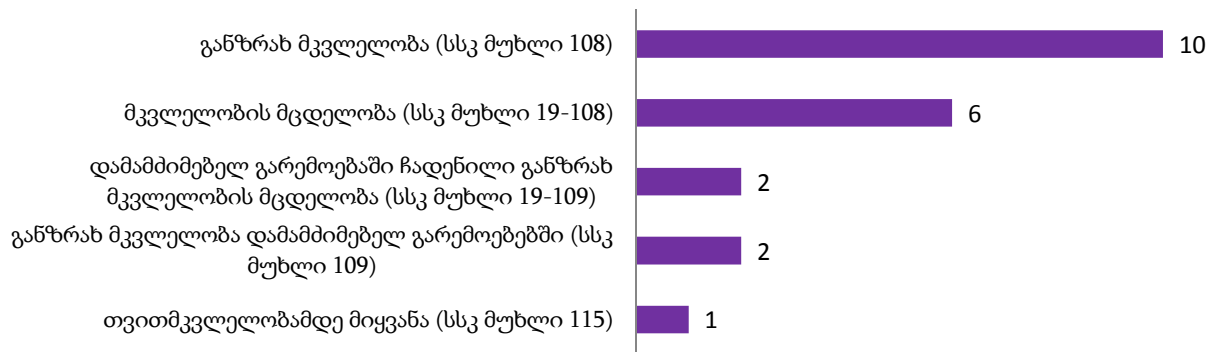
როგორც მონაცემებიდან ჩანს, დევნის დაწყების ყველაზე მაღალი მაჩვენებელი თბილისში ფიქსირდება, ხოლო დაბალი - სამცხე-ჯავახეთის რეგიონში.

4.2. დევნის დაწყების მაჩვენებელი სისხლის სამართლის კოდექსის კონკრეტული მუხლების მიხედვით

2016 წლის დეკემბრის თვეში დევნის დაწყების მაჩვენებელი სსკ-ის კონკრეტული მუხლების მიხედვით ასე გადანაწილდა (ცხრილი 5):

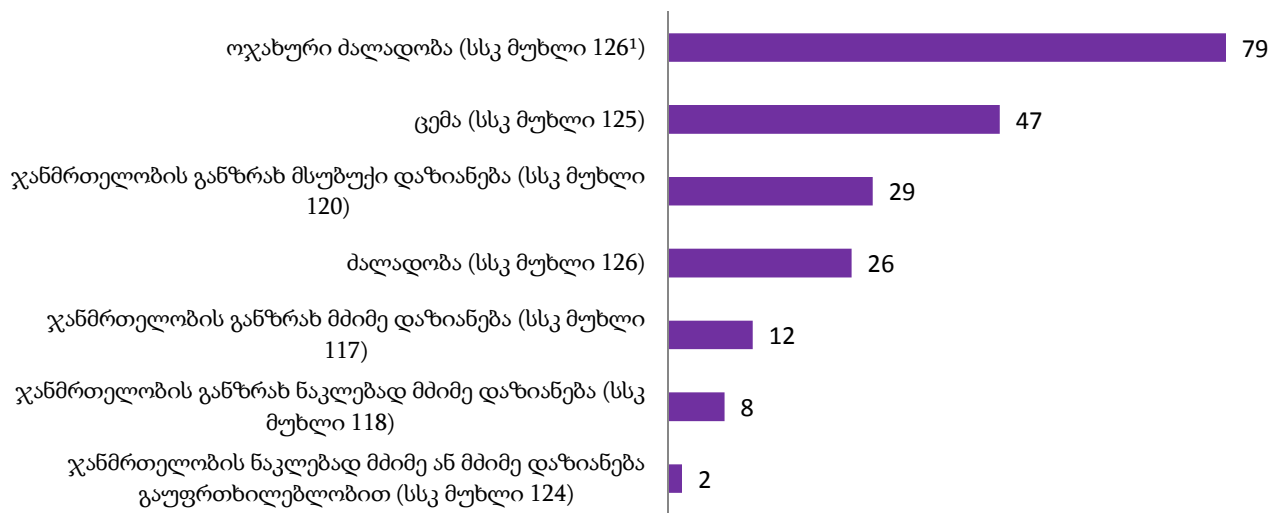
დანაშაული სიცოცხლის წინააღმდეგ (სსკ მუხლები 108-116):

დევნის დაწყების მაჩვენებელი სიცოცხლის წინააღმდეგ მიმართულ დანაშაულებზე (2016 წლის დეკემბერი)



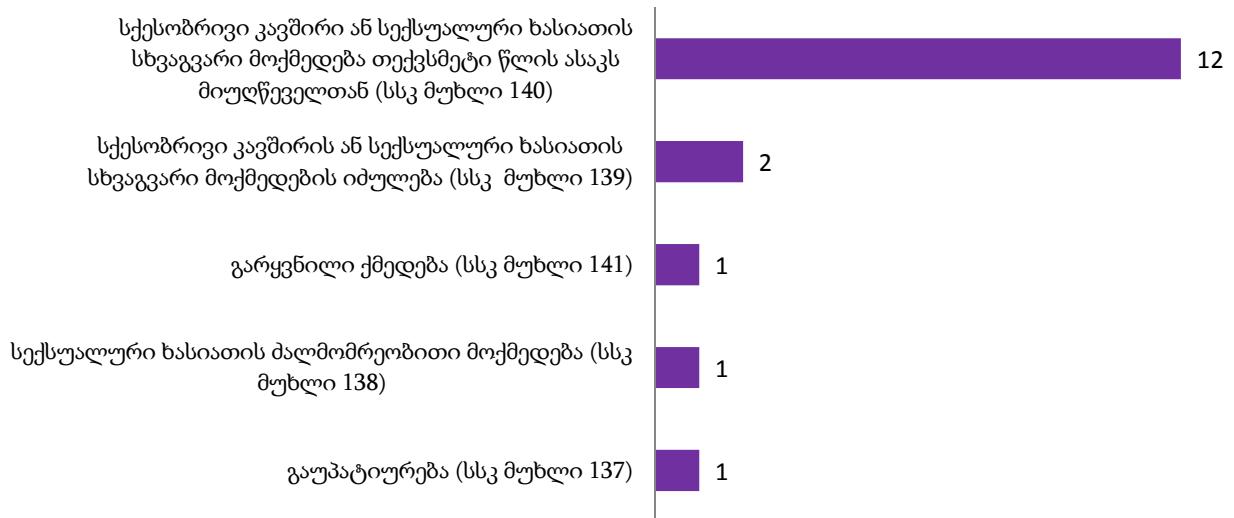
დანაშაული ჯანმრთელობის წინააღმდეგ (სსკ მუხლები 117- 126¹):

დევნის დაწყების მაჩვენებელი ჯანმრთელობის წინააღმდეგ მიმართულ დანაშაულებზე (2016 წლის დეკემბერი)



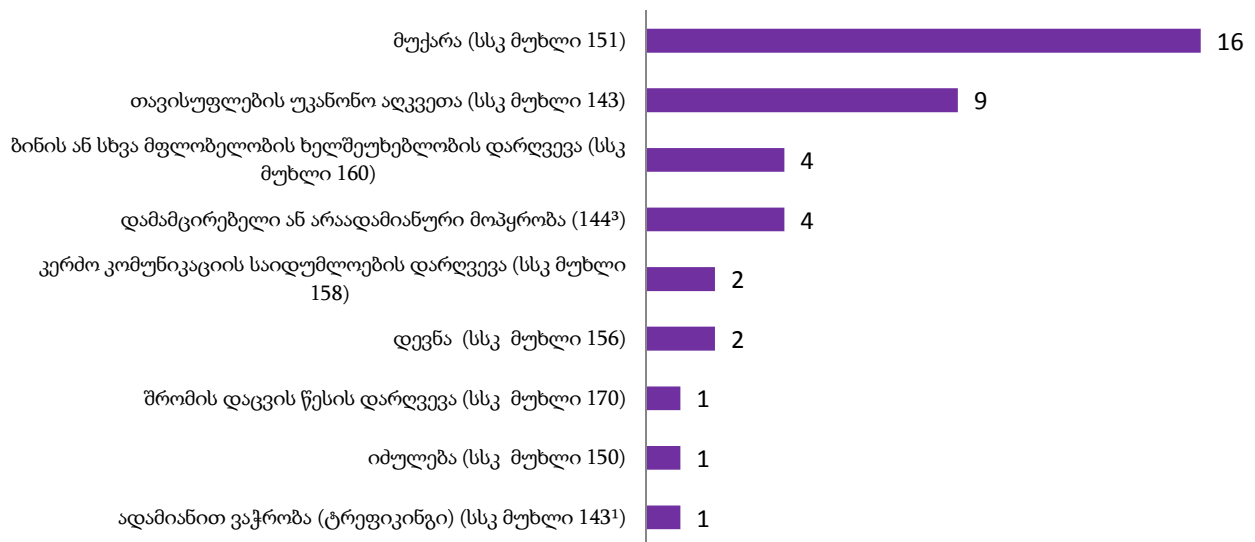
დანაშაული სქესობრივი თავისუფლებისა და ხელშეუხებლობის წინააღმდეგ (სსკ მუხლები 137-141):

დევნის დაწყების მაჩვენებელი სქესობრივი თავისუფლებისა და ხელშეუხებლობის წინააღმდეგ მიმართულ დანაშაულებზე (2016 წლის დეკემბერი)



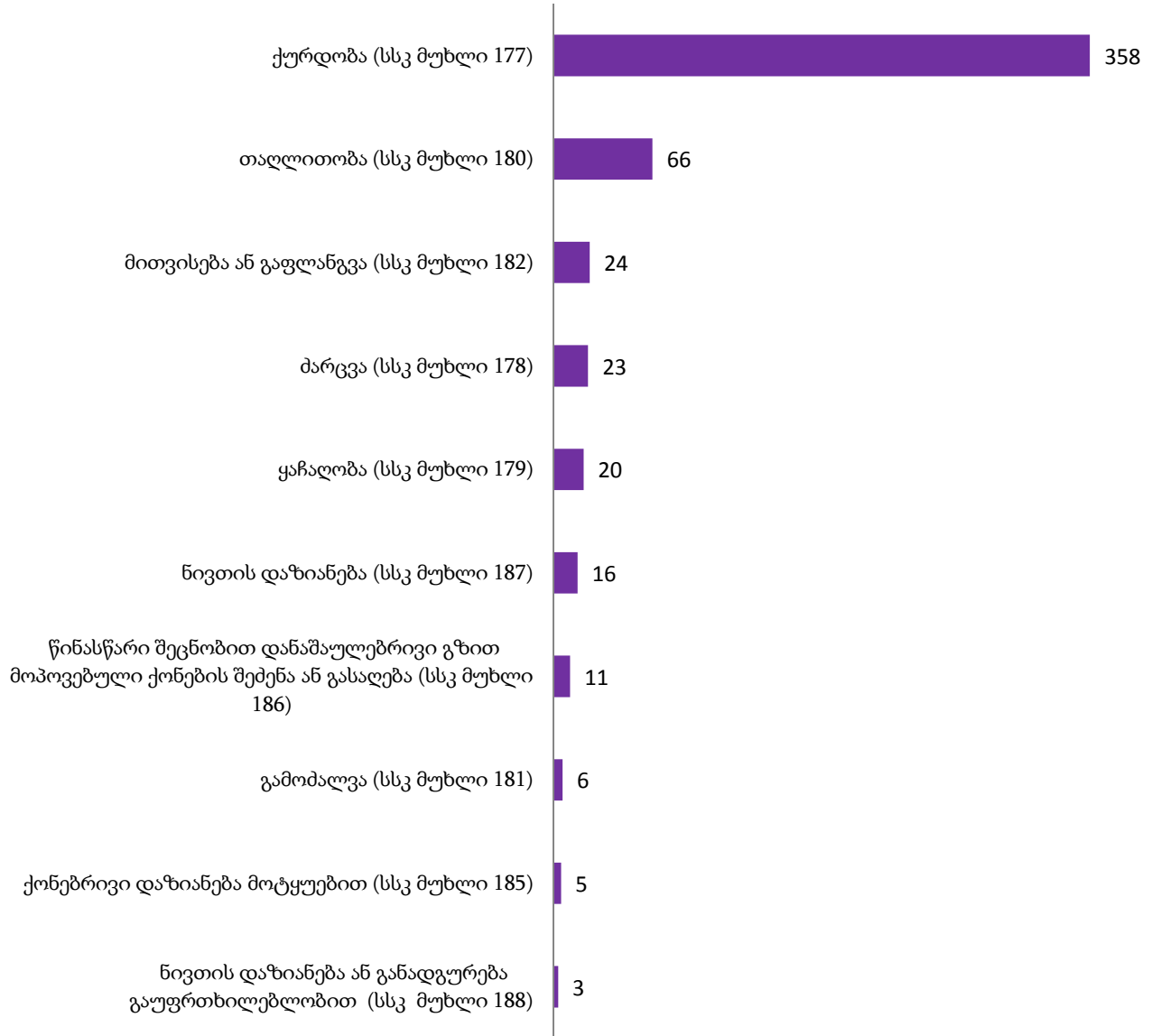
დანაშაული ადამიანის უფლებებისა და თავისუფლებების წინააღმდეგ (სსკ მუხლები 142-170):

დევნის დაწყების მაჩვენებელი ადამიანის უფლებებისა და თავისუფლებების წინააღმდეგ მიმართულ დანაშაულებზე (2016 წლის დეკემბერი)



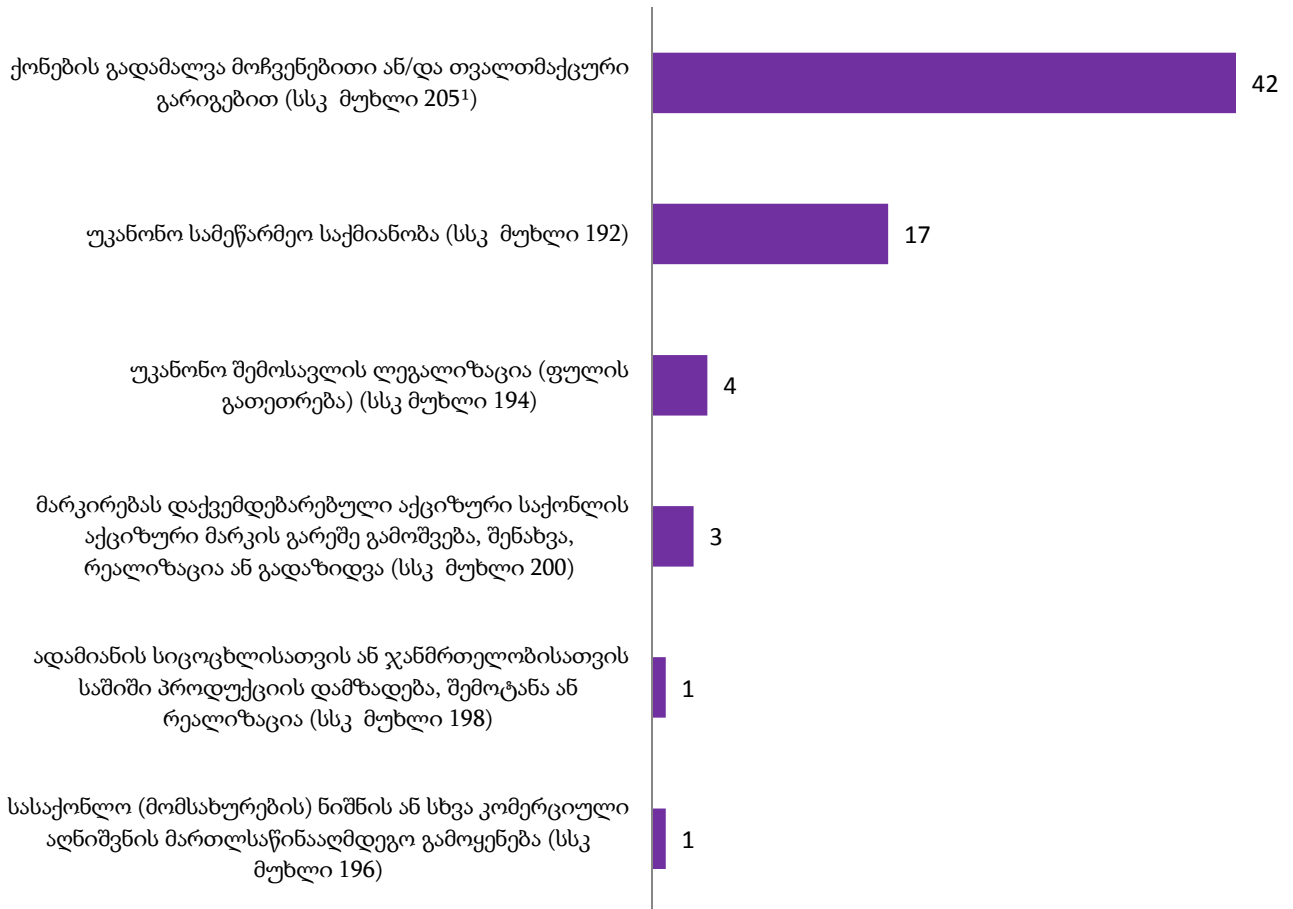
დანაშაული საკუთრების წინააღმდეგ (სსკ მუხლები 177-189¹):

**დევნის დაწყების მაჩვენებელი საკუთრების წინააღმდეგ მიმართულ
დანაშაულებზე
(2016 წლის დეკემბერი)**



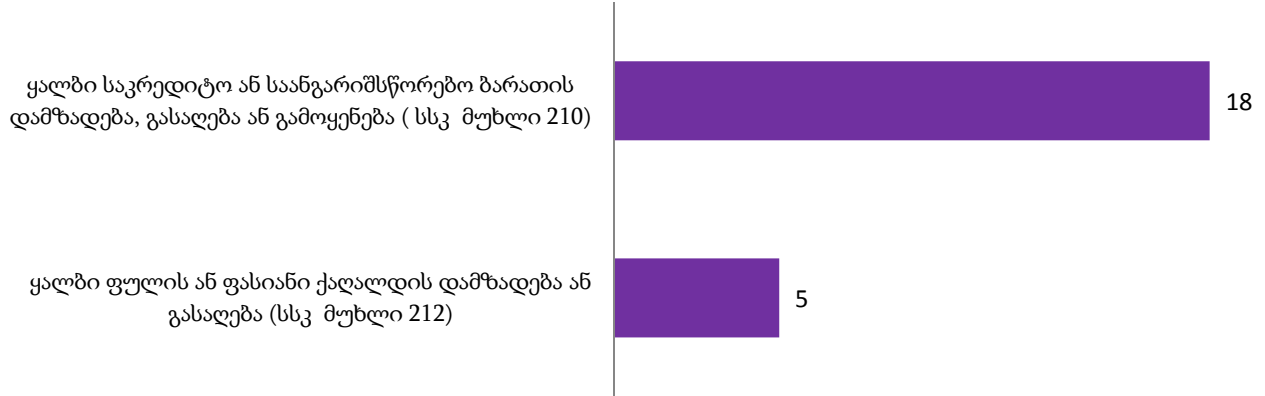
დანაშაული სამეწარმეო ან სხვა ეკონომიკური საქმიანობის წინააღმდეგ (სსკ მუხლები 190-207¹):

დევნის დაწყების მაჩვენებელი სამეწარმეო ან სხვა ეკონომიკური საქმიანობის წინააღმდეგ მიმართულ დანაშაულებზე (2016 წლის დეკემბერი)



დანაშაული ფულად-საკრედიტო სისტემაში (სსკ მუხლები 208-213):

**დევნის დაწყების მაჩვენებელი დანაშაულებზე ფულად-საკრედიტო სისტემაში
(2016 წლის დეკემბერი)**



დანაშაული საფინანსო საქმიანობის სფეროში (სსკ მუხლები 214- 219):

**დევნის დაწყების მაჩვენებელი დანაშაულებზე საფინანსო საქმიანობის
სფეროში
(2016 წლის დეკემბერი)**

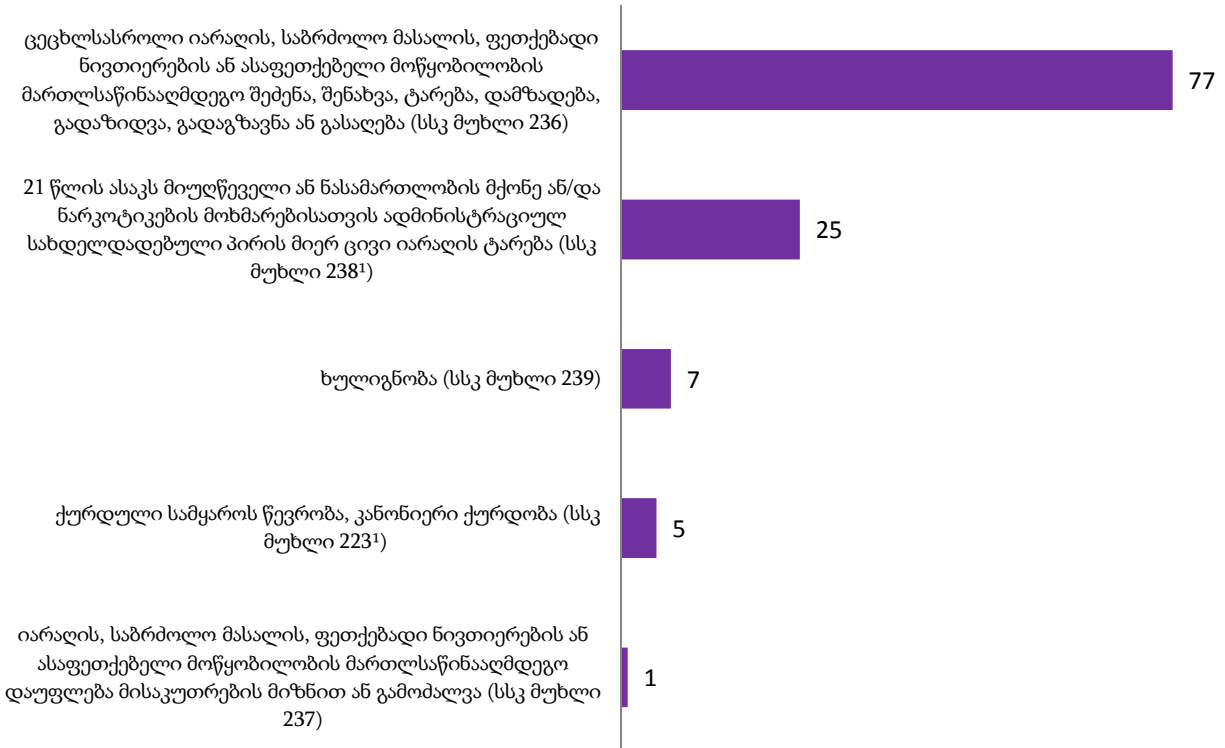


დანაშაული სამეწარმეო ან სხვა ორგანიზაციაში სამსახურის ინტერესების წინააღმდეგ (სსკ მუხლები 220-221):

დევნა დაწყებულ იქნა 1 პირის მიმართ გულგრილობის დანაშაულზე (სსკ-ის 220¹ მუხლი).


დანაშაული საზოგადოებრივი უშიშროებისა და წესრიგის წინააღმდეგ (სსკ მუხლები 222-239¹):

დევნის დაწყების მაჩვენებელი საზოგადოებრივი უშიშროებისა და წესრიგის წინააღმდეგ მიმართულ დანაშაულებზე (2016 წლის დეკემბერი)



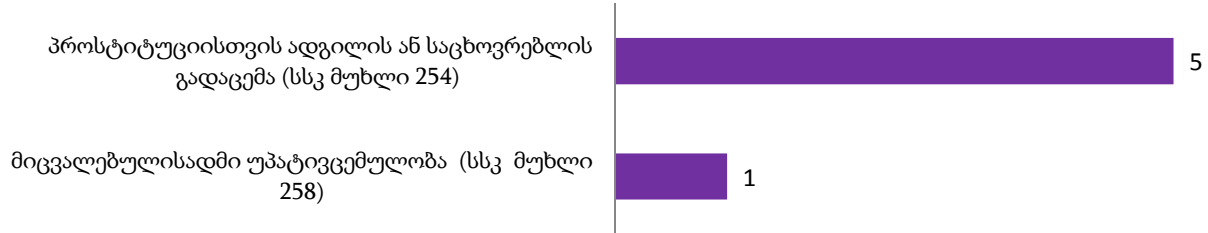
სამუშაოს წარმოებისას უსაფრთხოების წესის დარღვევა (სსკ მუხლები 240-245):

დევნის დაწყების მაჩვენებელი სამუშაოს წარმოებისას უსაფრთხოების წესის დარღვევის დანაშაულებზე (2016 წლის დეკემბერი)



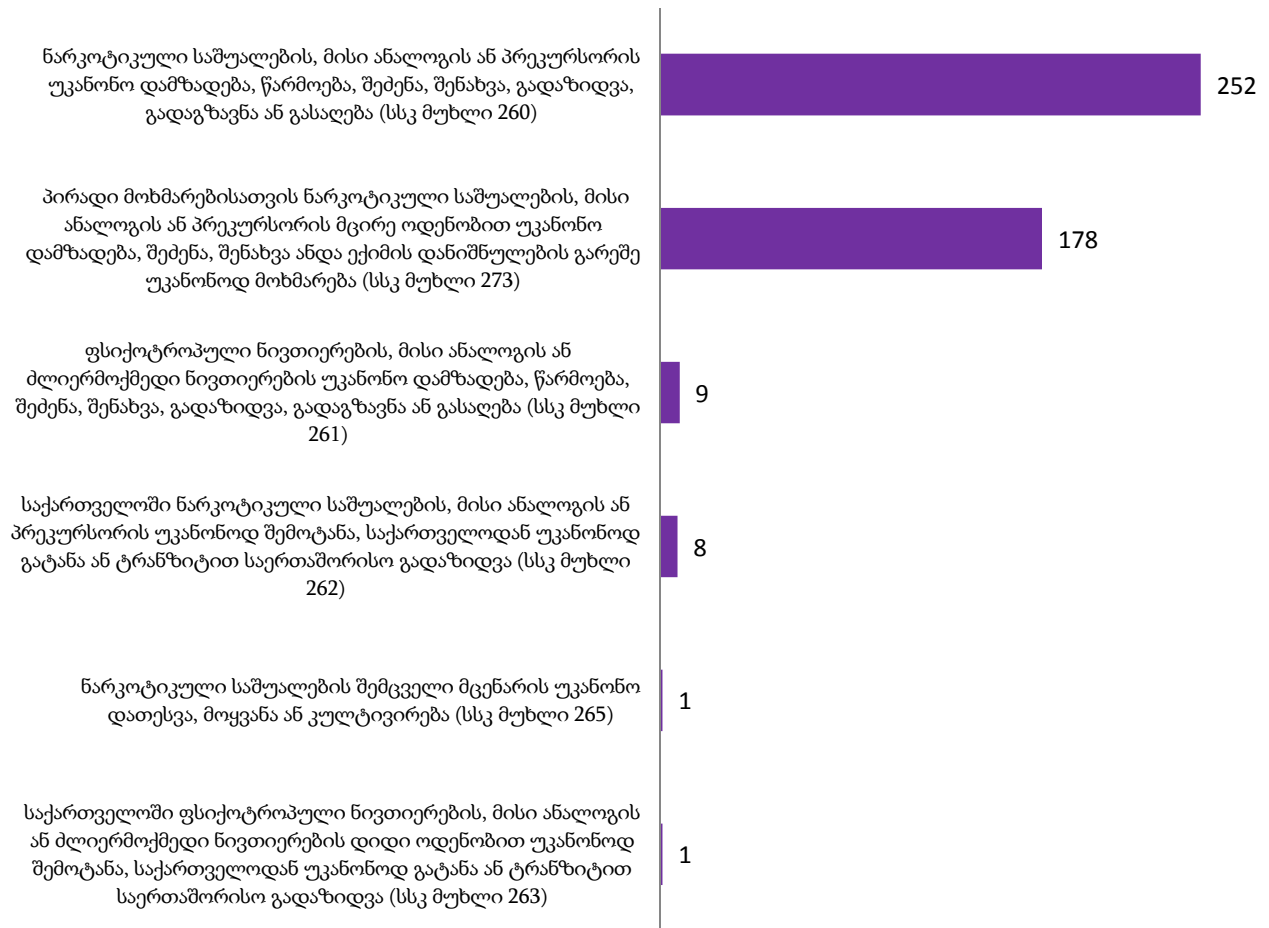
დანაშაული მოსახლეობის ჯანმრთელობისა და საზოგადოებრივი ზნეობის წინააღმდეგ (სსკ მუხლები 246-259):

დევნის დაწყების მაჩვენებელი მოსახლეობის ჯანმრთელობისა და საზოგადოებრივი ზნეობის წინააღმდეგ მიმართულ დანაშაულებზე (2016 წლის დეკემბერი)



ნარკოტიკული დანაშაული (სსკ მუხლები 260-274):

დევნის დაწყების მაჩვენებელი ნარკოტიკულ დანაშაულებზე (2016 წლის დეკემბერი)




სატრანსპორტო დანაშაული (სსკ მუხლი 275-283):

დევნა დაიწყო 58 პირის მიმართ ტრანსპორტის მოძრაობის უსაფრთხოების ან ექსპლუატაციის წესის დარღვევის დანაშაულზე (სსკ-ის 276-ე მუხლი).

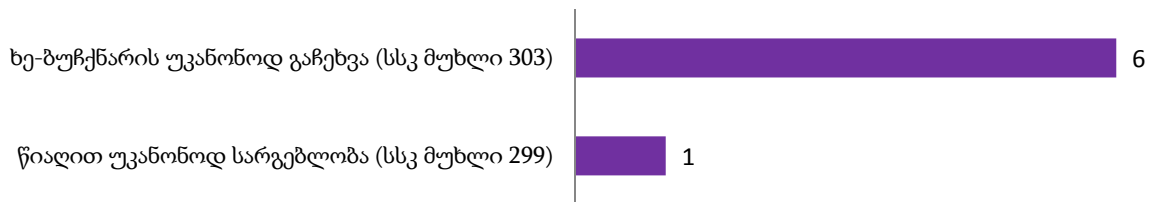
კომპიუტერული დანაშაული (სსკ მუხლები 284-286):

**დევნის დაწყების მაჩვენებელი კომპიუტერულ დანაშაულებზე
(2016 წლის დეკემბერი)**



დანაშაული გარემოს დაცვის წესის წინააღმდეგ (სსკ მუხლები 287-306):

**დევნის დაწყების მაჩვენებელი გარემოს დაცვის წესის წინააღმდეგ
მიმართულ დანაშაულებზე
(2016 წლის დეკემბერი)**



ოკუპირებული ტერიტორიების სამართლებრივი რეჟიმის დარღვევა (სსკ მუხლები 322¹-322²):

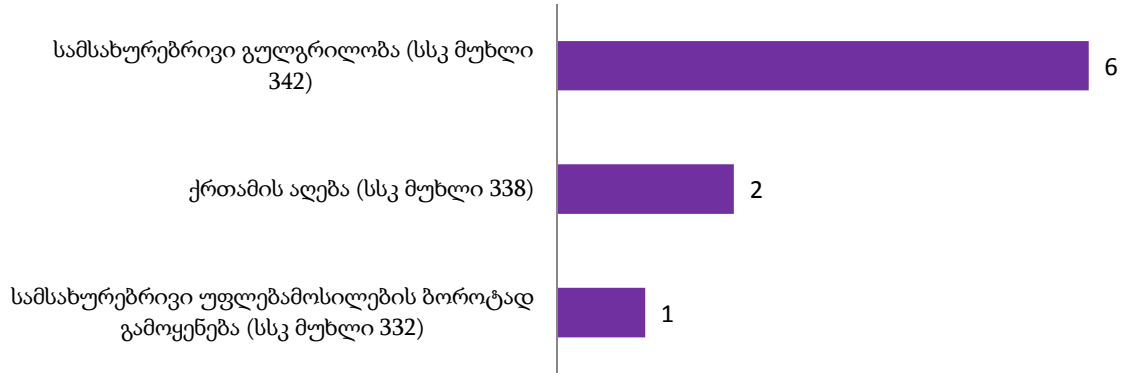
დევნა დაწყებულ იქნა 1 პირის მიმართ ოკუპირებულ ტერიტორიებზე შესვლის წესის დარღვევის დანაშაულზე (სსკ-ის 322¹ მუხლი).

ტერორიზმი (სსკ მუხლები 323-331¹):

დევნა დაწყებულ იქნა 1 პირის მიმართ სსკ-ის 327-ე მუხლით გათვალისწინებულ დანაშაულზე (ტერორისტული ორგანიზაციის შექმნა ან ხელმძღვანელობა ანდა მასში მონაწილეობა).

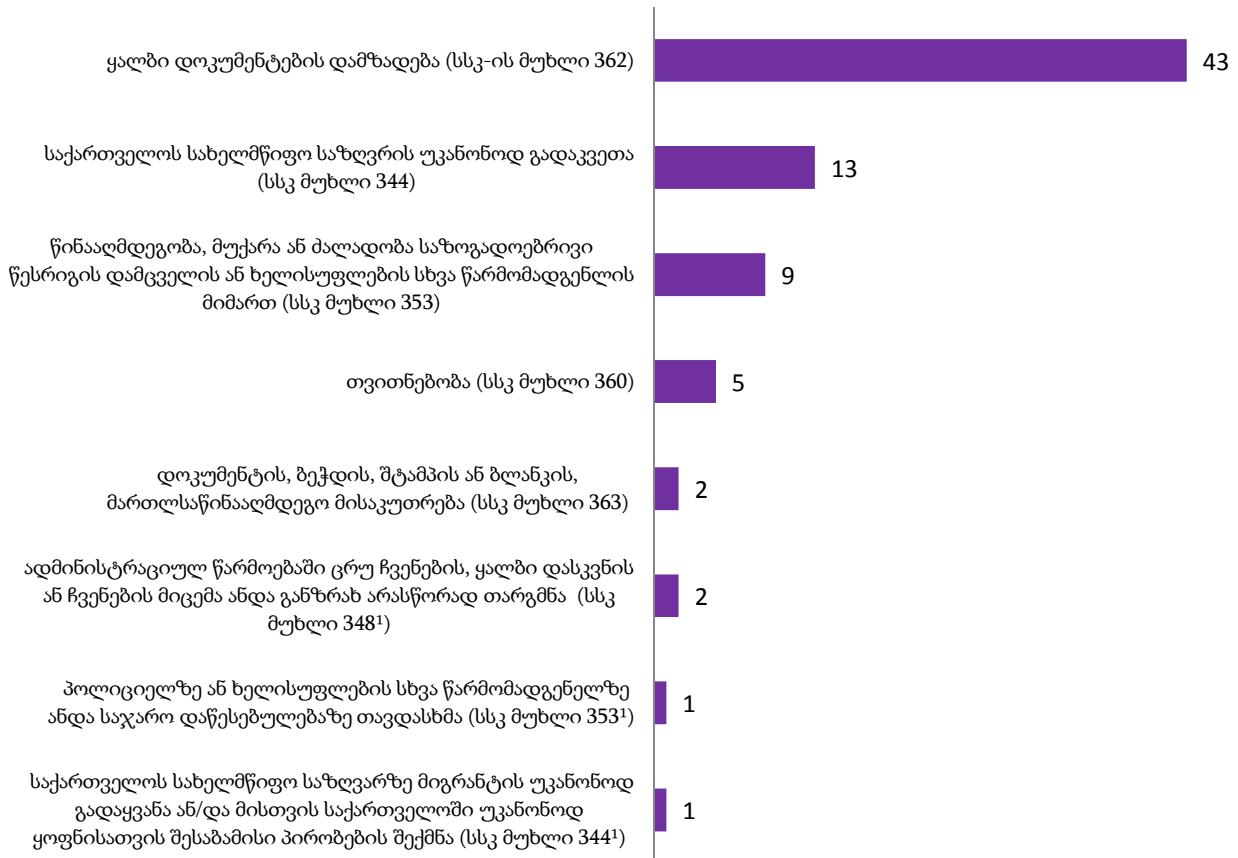
სამოხელეო დანაშაული (სსკ მუხლები 332-342¹):

**დევნის დაწყების მაჩვენებელი სამოხელეო დანაშაულებზე
(2016 წლის დეკემბერი)**




დანაშაული მმართველობის წესის წინააღმდეგ (სსკ მუხლები 343-363):

**დევნის დაწყების მაჩვენებელი მმართველობის წესის წინააღმდეგ მიმართულ
დანაშაულებზე
(2016 წლის დეკემბერი)**



დანაშაული სასამართლო ორგანოების საქმიანობის წინააღმდეგ (სსკ მუხლები 364-367¹):

**დევნის დაწყების მაჩვენებელი სასამართლო ორგანოების საქმიანობის
წინააღმდეგ მიმართულ დანაშაულებზე
(2016 წლის დეკემბერი)**



დანაშაული მტკიცებულების მოპოვების საპროცესო წესის წინააღმდეგ (სსკ მუხლები 368-373):

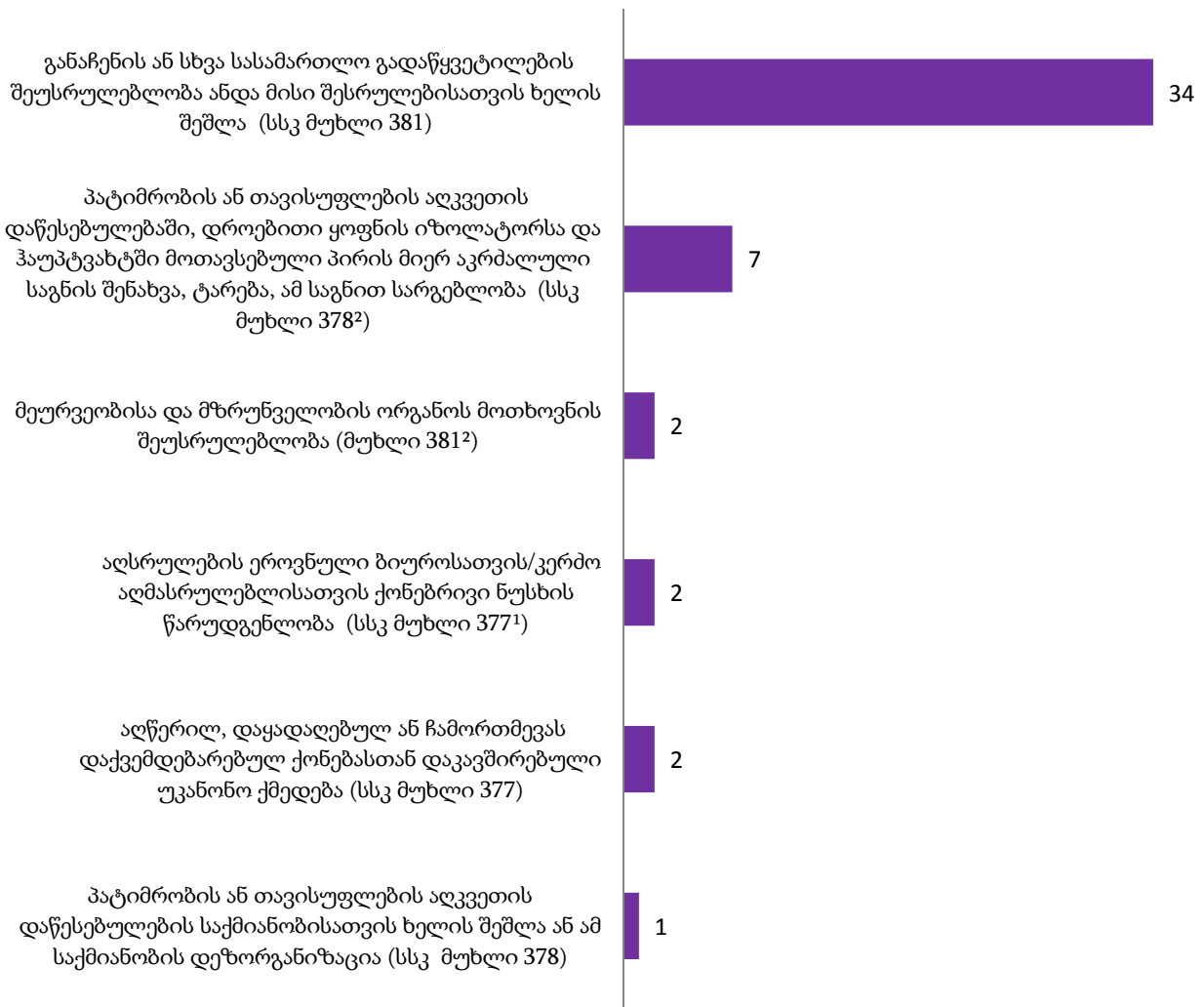
დევნა დაიწყო 2 პირის მიმართ ცრუ დასმენის დანაშაულზე (სსკ-ის 373-ე მუხლი).

დანაშაულის დროულად აღკვეთისა და გახსნის წინააღმდეგ მიმართული ქმედება (სსკ მუხლები 374-376):

დევნა დაიწყო 1 პირის მიმართ დანაშაულის დაფარვაზე (სსკ-ის 375-ე მუხლი).

დანაშაული სასამართლო აქტების აღსრულების წინააღმდეგ (სსკ მუხლები 377-381²):

დევნის დაწყების მაჩვენებელი სასამართლო აქტების აღსრულების წინააღმდეგ მიმართულ დანაშაულებზე (2016 წლის დეკემბერი)



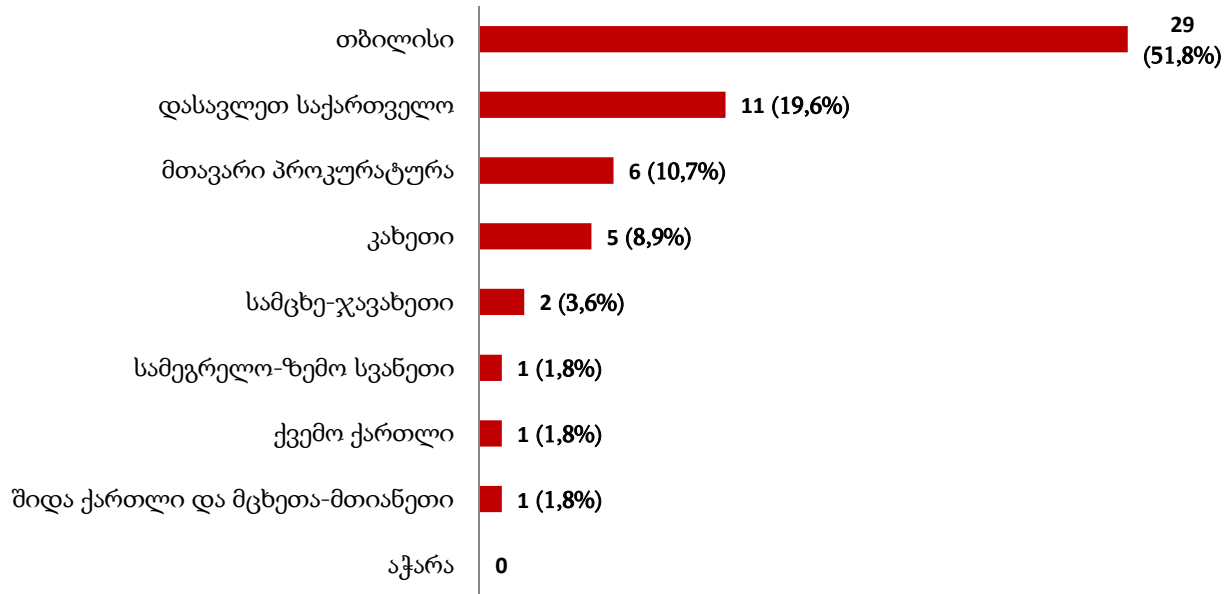
დანაშაული დაქვემდებარების წესისა და სამხედრო ღირსების დაცვის წინააღმდეგ (სსკ მუხლები 382-396):

დევნა დაწყებულ იქნა 1 პირის მიმართ სამხედრო ნაწილის ან სამსახურის სხვა ადგილის თვითნებურად დატოვების დანაშაულზე (სსკ-ის 388-ე მუხლი).

4.3. დევნის შეწყვეტის მაჩვენებელი პირების მიხედვით

2016 წლის დეკემბრის თვეში დევნა შეწყდა 56 პირის მიმართ. დევნის შეწყვეტის მაჩვენებელი რეგიონულ ჭრილში ამგვარია (ცხრილი 3; ცხრილი 4):

დევნის შეწყვეტის მაჩვენებელი რეგიონულ ჭრილში
(% მიუთითებს ხვედრით წილს სულ დევნის შეწყვეტაში)



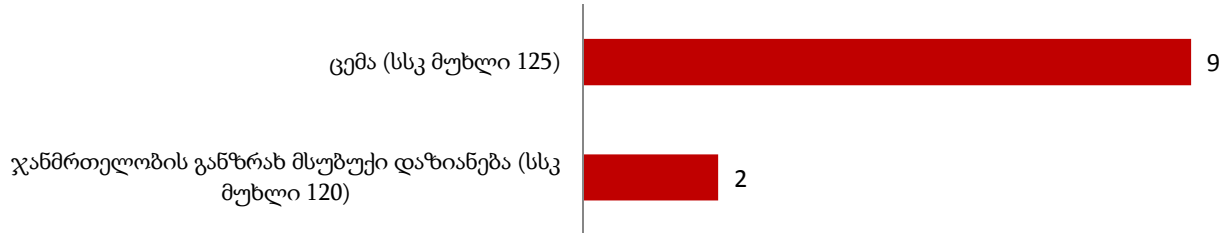
დევნის შეწყვეტის მაჩვენებელი ყველაზე მაღალია თბილისში (51,8%).

4.4. დევნის შეწყვეტის მაჩვენებელი სისხლის სამართლის კოდექსის კონკრეტული მუხლების მიხედვით

2016 წლის დეკემბრის თვეში დევნის შეწყვეტის მაჩვენებელი სსკ-ის მუხლების მიხედვით ამგვარია (ცხრილი 6):

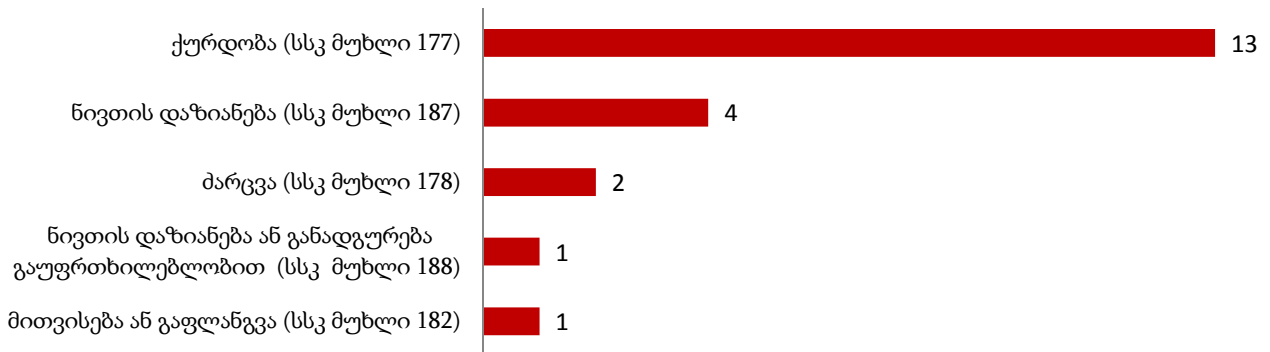
დანაშაული ჯანმრთელობის წინააღმდეგ (სსკ მუხლები 117- 126¹):

დევნის შეწყვეტის მაჩვენებელი ჯანმრთელობის წინააღმდეგ მიმართულ დანაშაულებზე (2016 წლის დეკემბერი)



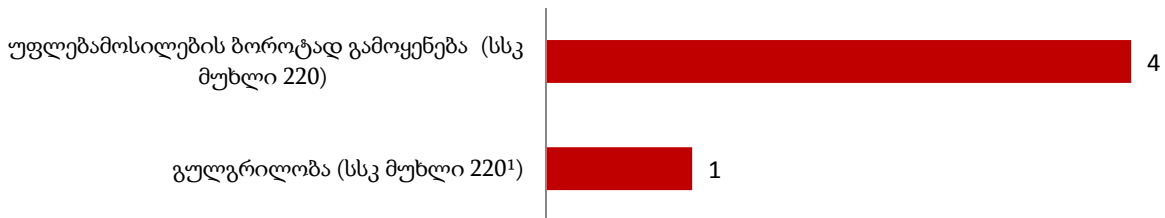
დანაშაული საკუთრების წინააღმდეგ (სსკ მუხლები 177-189¹):

დევნის შეწყვეტის მაჩვენებელი საკუთრების წინააღმდეგ მიმართულ დანაშაულებზე (2016 წლის დეკემბერი)



დანაშაული სამეწარმეო ან სხვა ორგანიზაციაში სამსახურის ინტერესების წინააღმდეგ (სსკ მუხლები 220-221):

დევნის შეწყვეტის მაჩვენებელი სამეწარმეო ან სხვა ორგანიზაციაში სამსახურის ინტერესების წინააღმდეგ მიმართულ დანაშაულებზე (2016 წლის დეკემბერი)



დანაშაული საზოგადოებრივი უშიშროებისა და წესრიგის წინააღმდეგ (სსკ მუხლები 222-239¹):

დევნის შეწყვეტის მაჩვენებელი საზოგადოებრივი უშიშროებისა და წესრიგის წინააღმდეგ მიმართულ დანაშაულებზე (2016 წლის დეკემბერი)



ნარკოტიკული დანაშაული (სსკ მუხლები 260-274):

დევნის შეწყვეტის მაჩვენებელი ნარკოტიკულ დანაშაულებზე (2016 წლის დეკემბერი)




სატრანსპორტო დანაშაული (სსკ მუხლი 275-283):

დევნა შეწყდა 1 პირის მიმართ ტრანსპორტის მოძრაობის უსაფრთხოების ან ექსპლუატაციის წესის დარღვევის დანაშაულზე (სსკ-ის 276-ე მუხლი).

დანაშაული გარემოს დაცვის წესის წინააღმდეგ (სსკ მუხლები 287-306):

დევნის შეწყვეტის მაჩვენებელი გარემოს დაცვის წესის წინააღმდეგ მიმართულ დანაშაულებზე (2016 წლის დეკემბერი)



სამოხელეო დანაშაული (სსკ მუხლები 332-342¹):

დევნა შეწყდა 1 პირის მიმართ სსკ-ის 342-ე მუხლით გათვალისწინებულ დანაშაულზე (სამსახურებრივი გულგრილობა).

დანაშაული მმართველობის წესის წინააღმდეგ (სსკ მუხლები 343-363):

დევნის შეწყვეტის მაჩვენებელი მმართველობის წესის წინააღმდეგ მიმართულ დანაშაულებზე (2016 წლის დეკემბერი)

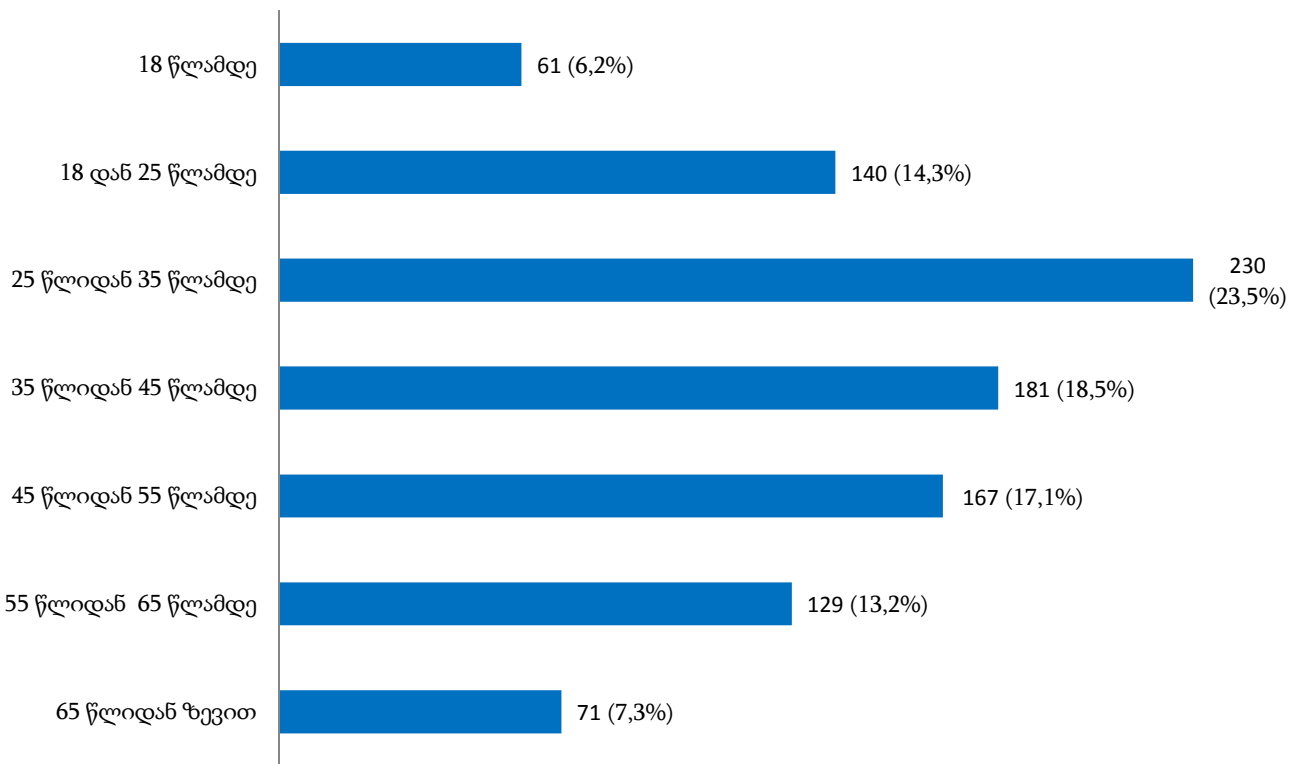


ნაწილი 5. დაზარალებული პირები

5.1. დაზარალებული პირები ასაკობრივ, სქესობრივ ჭრილსა და მოქალაქეობის მიხედვით

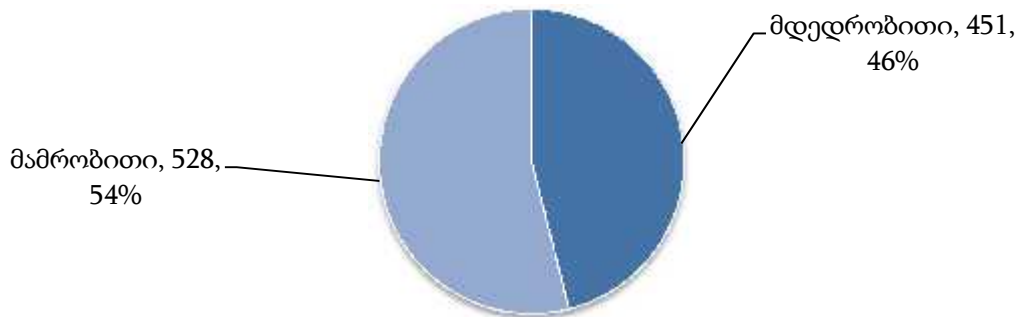
2016 წლის დეკემბერში სულ დაზარალებულ პირთა რაოდენობამ შეადგინა 979. ასაკობრივი ჯგუფების მიხედვით დაზარალებული პირები ასე გადანაწილდა (ცხრილი 7):

დაზარალებული პირები ასაკობრივ ჭრილში
(% მიუთითებს ხვედრით წილს სულ დაზარალებულ პირთა რაოდენობაში)



დაზარალებული პირები სქესობრივ ჭრილში ამგვარია (ცხრილი 5):

**დაზარალებული პირები სქესობრივ ჭრილში
(2016 წლის დეკემბერი)**



2016 წლის დეკემბრის თვეში დაზარალებული პირების უმეტესობა საქართველოს მოქალაქეა (ცხრილი 5):

**დაზარალებული პირები მოქალაქეობის მიხედვით
(2016 წლის დეკემბერი)**

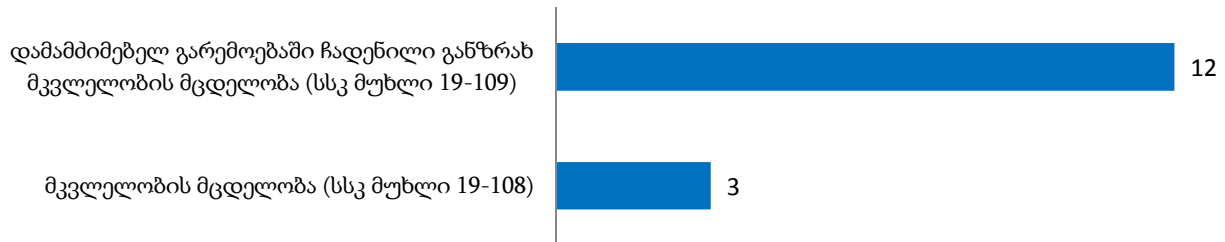


5.2. დაზარალებული პირები სისხლის სამართლის კოდექსის კონკრეტული მუხლების მიხედვით

2016 წლის დეკემბრის თვეში დაზარალებული პირები სსკ-ის კონკრეტული მუხლების მიხედვით ასე გადანაწილდა (ცხრილი 8):

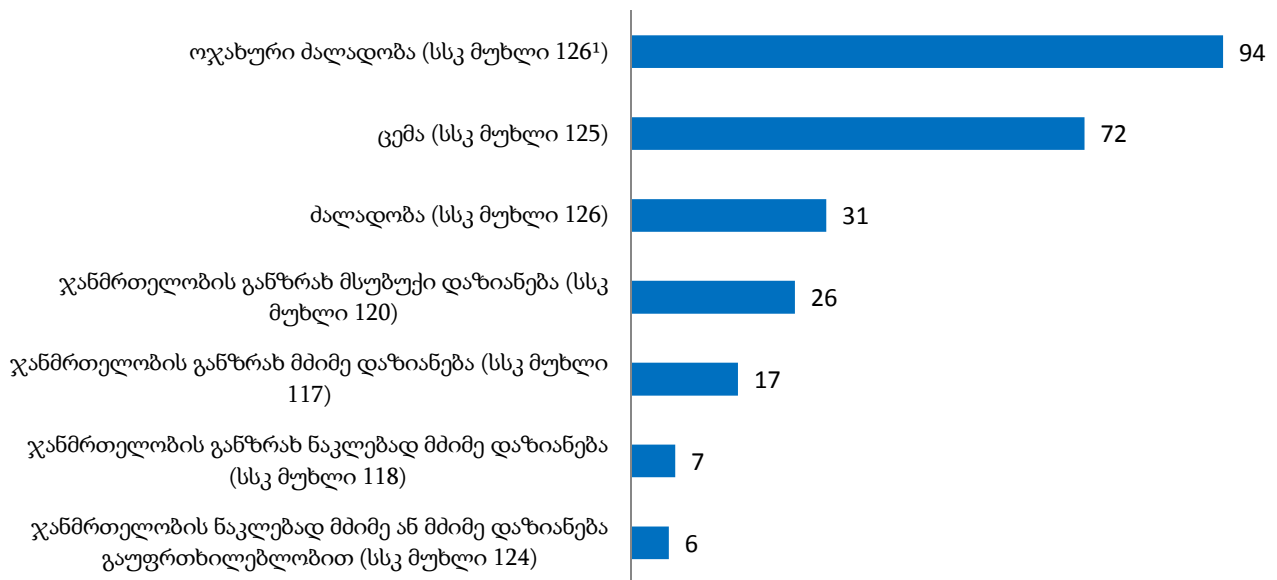
დანაშაული სიცოცხლის წინააღმდეგ (სსკ მუხლები 108-116):

**დაზარალებული პირები სიცოცხლის წინააღმდეგ მიმართულ დანაშაულებზე
(2016 წლის დეკემბერი)**



დანაშაული ჯანმრთელობის წინააღმდეგ (სსკ მუხლები 117- 126¹):

**დაზარალებული პირები ჯანმრთელობის წინააღმდეგ მიმართულ
დანაშაულებზე
(2016 წლის დეკემბერი)**

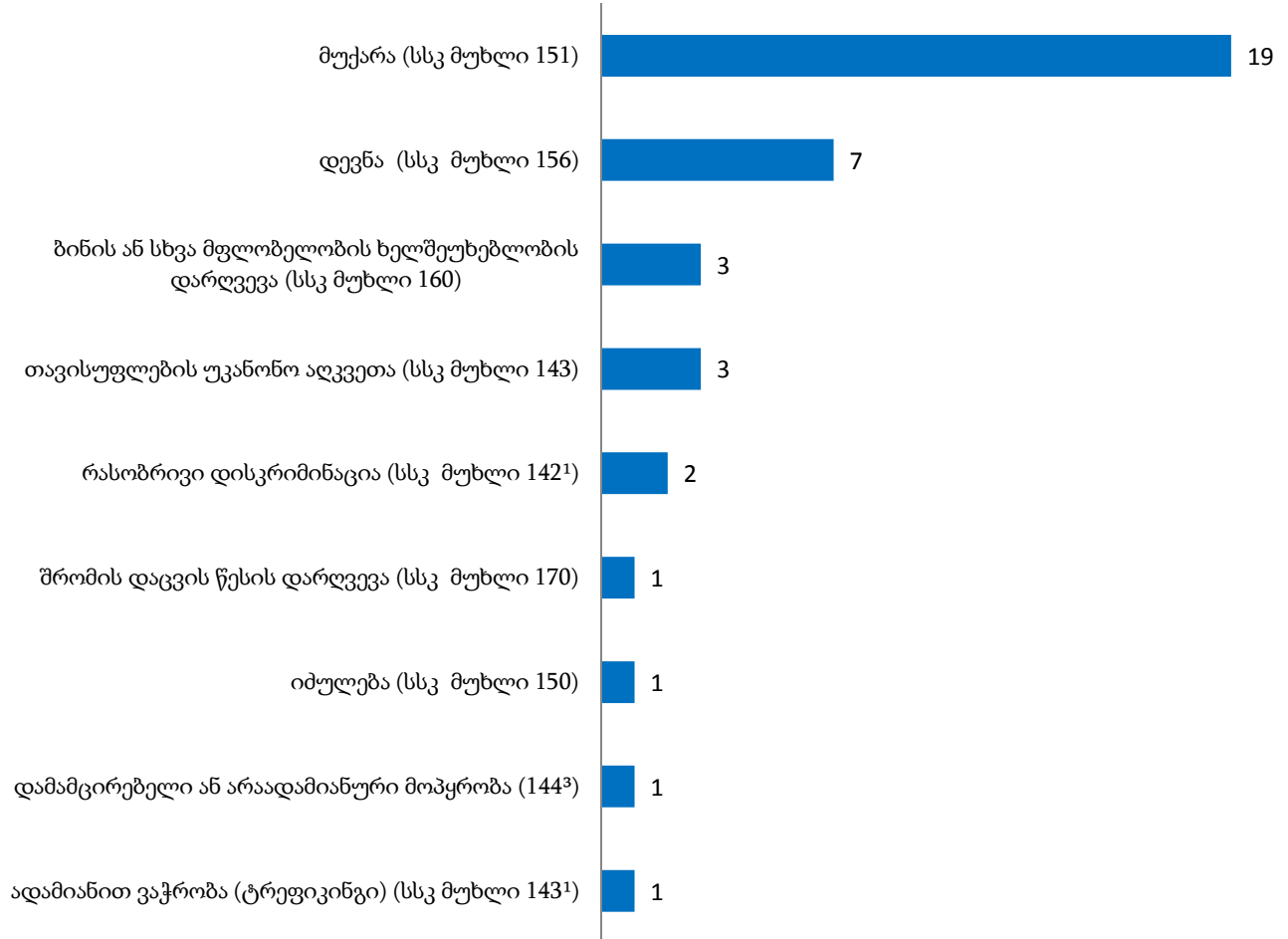


დანაშაული სქესობრივი თავისუფლებისა და ხელშეუხებლობის წინააღმდეგ (სსკ მუხლები 137-141):

დაზარალდა 13 პირი სსკ-ის 140-ე მუხლით გათვალისწინებული დანაშაულის ჩადენის შედეგად (სქესობრივი კავშირი ან სექსუალური ხასიათის სხვაგვარი მოქმედება თექვსმეტი წლის ასაკს მიუღწეველთან).

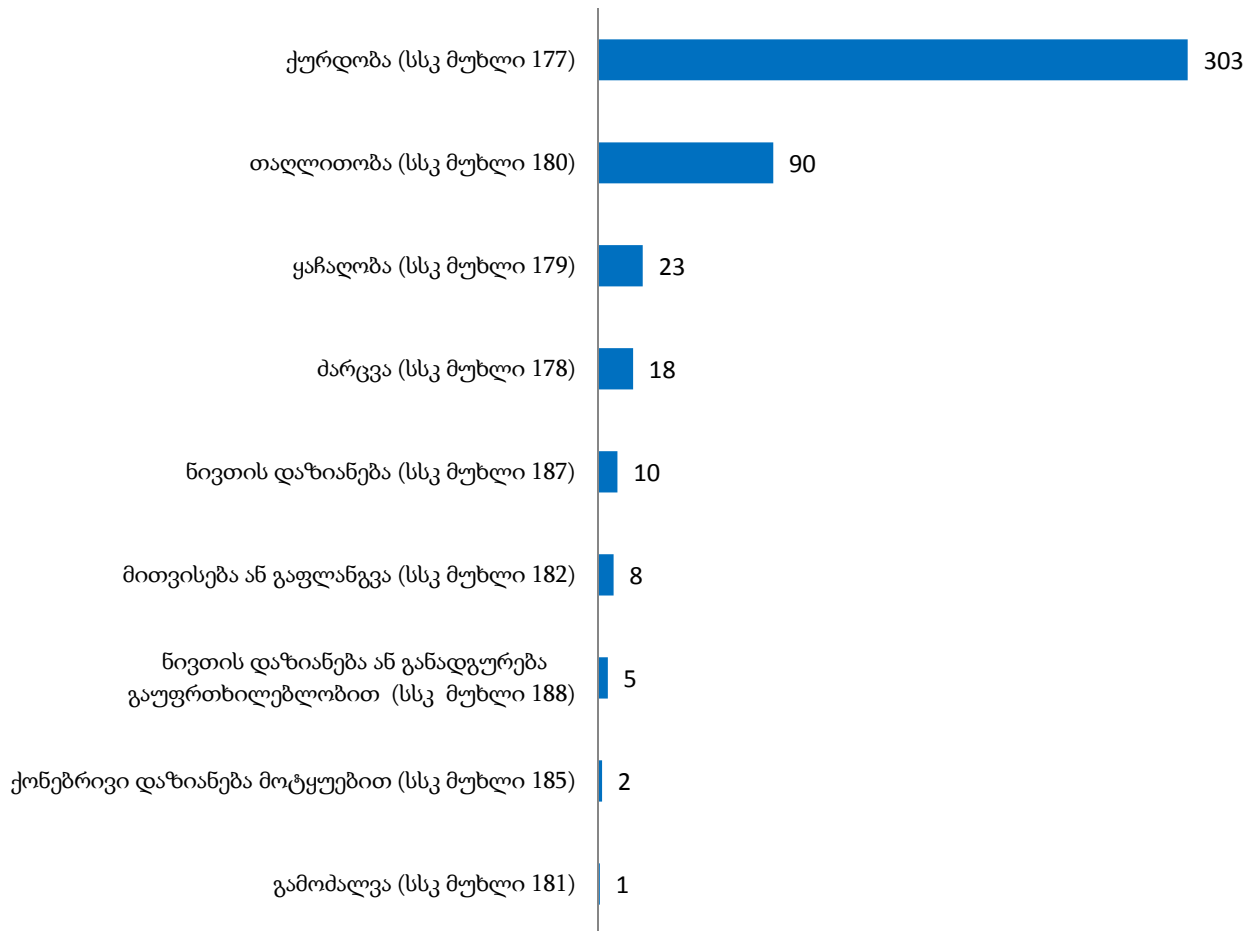
დანაშაული ადამიანის უფლებებისა და თავისუფლებების წინააღმდეგ (სსკ მუხლები 142-170):

დაზარალებული პირები ადამიანის უფლებებისა და თავისუფლებების წინააღმდეგ მიმართულ დანაშაულებზე (2016 წლის დეკემბერი)




დანაშაული საკუთრების წინააღმდეგ (სსკ მუხლები 177-189¹):

**დაზარალებული პირები საკუთრების წინააღმდეგ მიმართულ დანაშაულებზე
(2016 წლის დეკემბერი)**



დანაშაული სამეწარმეო ან სხვა ეკონომიკური საქმიანობის წინააღმდეგ (სსკ მუხლები 190-207¹):

დაზარალებული პირები სამეწარმეო ან სხვა ეკონომიკური საქმიანობის წინააღმდეგ მიმართულ დანაშაულებზე (2016 წლის დეკემბერი)




დანაშაული ფულად-საკრედიტო სისტემაში (სსკ მუხლები 208-213):

დაზარალდა 3 პირი ყალბი ფულის ან ფასიანი ქაღალდის დამზადება ან გასაღების დანაშაულის ჩადენის შედეგად (სსკ-ის 212-ე მუხლი).


დანაშაული საზოგადოებრივი უშიშროებისა და წესრიგის წინააღმდეგ (სსკ მუხლები 222-239¹):

დაზარალებული პირები საზოგადოებრივი უშიშროებისა და წესრიგის წინააღმდეგ მიმართულ დანაშაულებზე (2016 წლის დეკემბერი)



სამუშაოს წარმოებისას უსაფრთხოების წესის დარღვევა (სსკ მუხლები 240-245):

დაზარალებული პირები სამუშაოს წარმოებისას უსაფრთხოების წესის დარღვევის დანაშაულებზე (2016 წლის დეკემბერი)

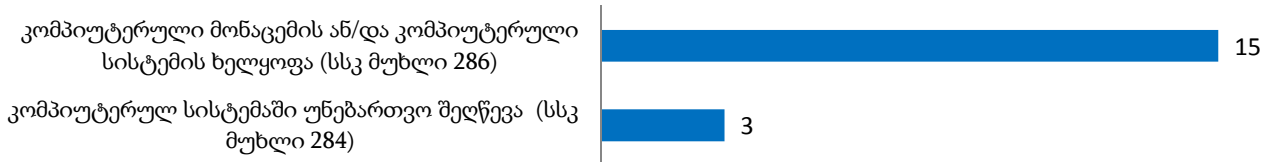


სატრანსპორტო დანაშაული (სსკ მუხლი 275-283):

135 პირი დაზარალდა სსკ-ის 276-ე მუხლით გათვალისწინებული დანაშაულის ჩადენის შედეგად (ტრანსპორტის მოძრაობის უსაფრთხოების ან ექსპლუატაციის წესის დარღვევა).

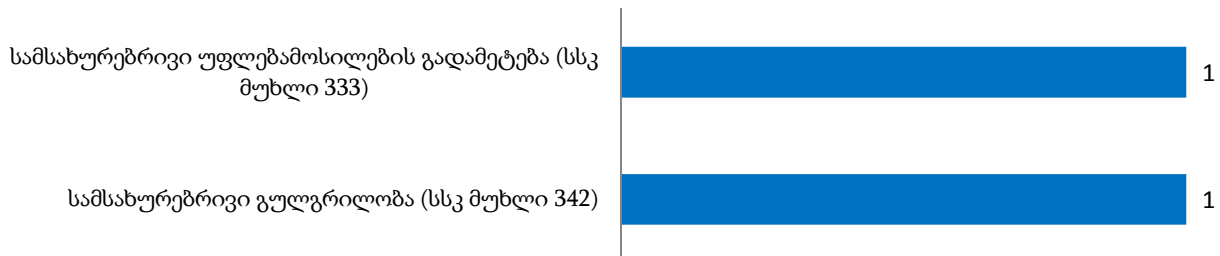
კომპიუტერული დანაშაული (სსკ მუხლები 284-286):

დაზარალებული პირები კომპიუტერულ დანაშაულებზე (2016 წლის დეკემბერი)



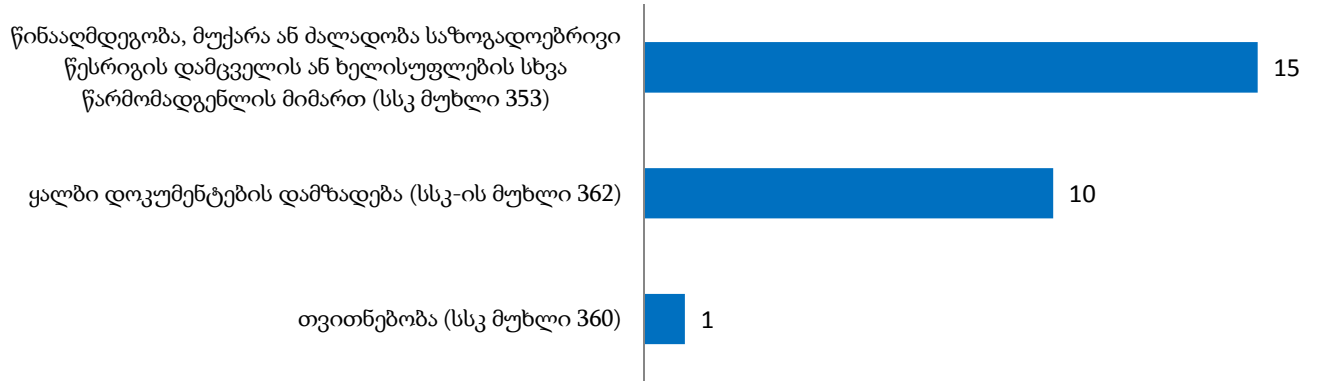
სამოხელეო დანაშაული (სსკ მუხლები 332-342¹):

დაზარალებული პირები სამოხელეო დანაშაულებზე (2016 წლის დეკემბერი)



დანაშაული მმართველობის წესის წინააღმდეგ (სსკ მუხლები 343-363):

დაზარალებული პირები მმართველობის წესის წინააღმდეგ მიმართულ დანაშაულებზე (2016 წლის დეკემბერი)



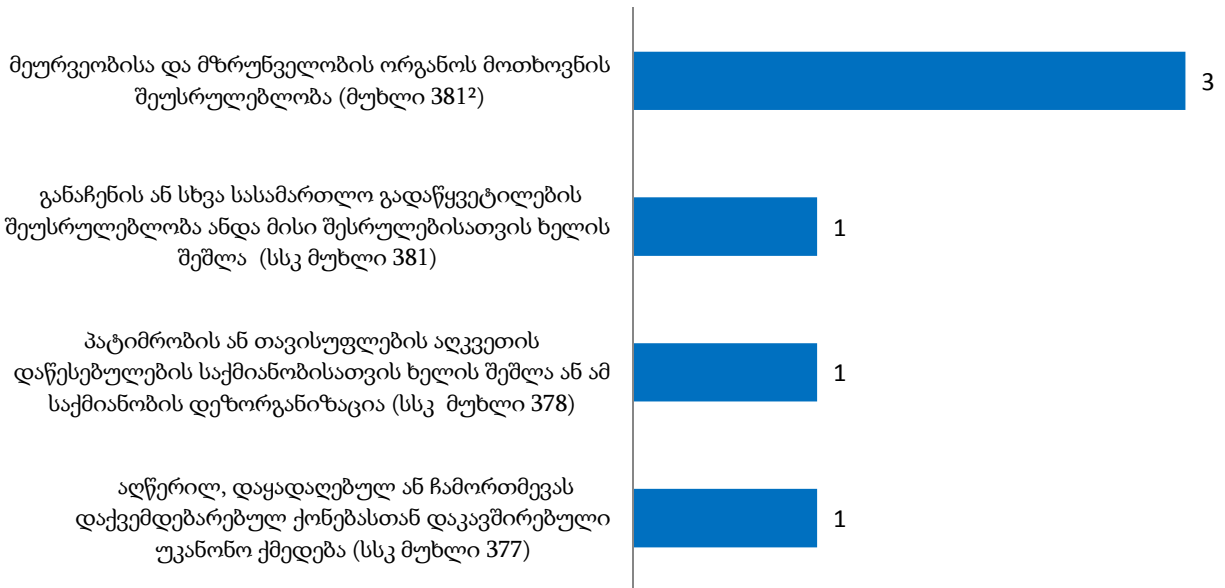
დანაშაული სასამართლო ორგანოების საქმიანობის წინააღმდეგ (სსკ მუხლები 364-367¹):

დაზარალებული პირები სასამართლო ორგანოების საქმიანობის წინააღმდეგ მიმართულ დანაშაულებზე (2016 წლის დეკემბერი)



დანაშაული სასამართლო აქტების აღსრულების წინააღმდეგ (სსკ მუხლები 377-381²):

**დაზარალებული პირები სასამართლო აქტების აღსრულების წინააღმდეგ
მიმართულ დანაშაულებზე
(2016 წლის დეკემბერი)**



დანაშაული სამხედრო ქონების შენახვის ან ექსპლუატაციის წესის წინააღმდეგ (სსკ მუხლები 397-403):

დაზარალდა 3 პირი მანქანის მართვის ან ექსპლუატაციის წესის დარღვევის დანაშაულის ჩადენის შედეგად (სსკ-ის მე-400-ე დანაშაული).

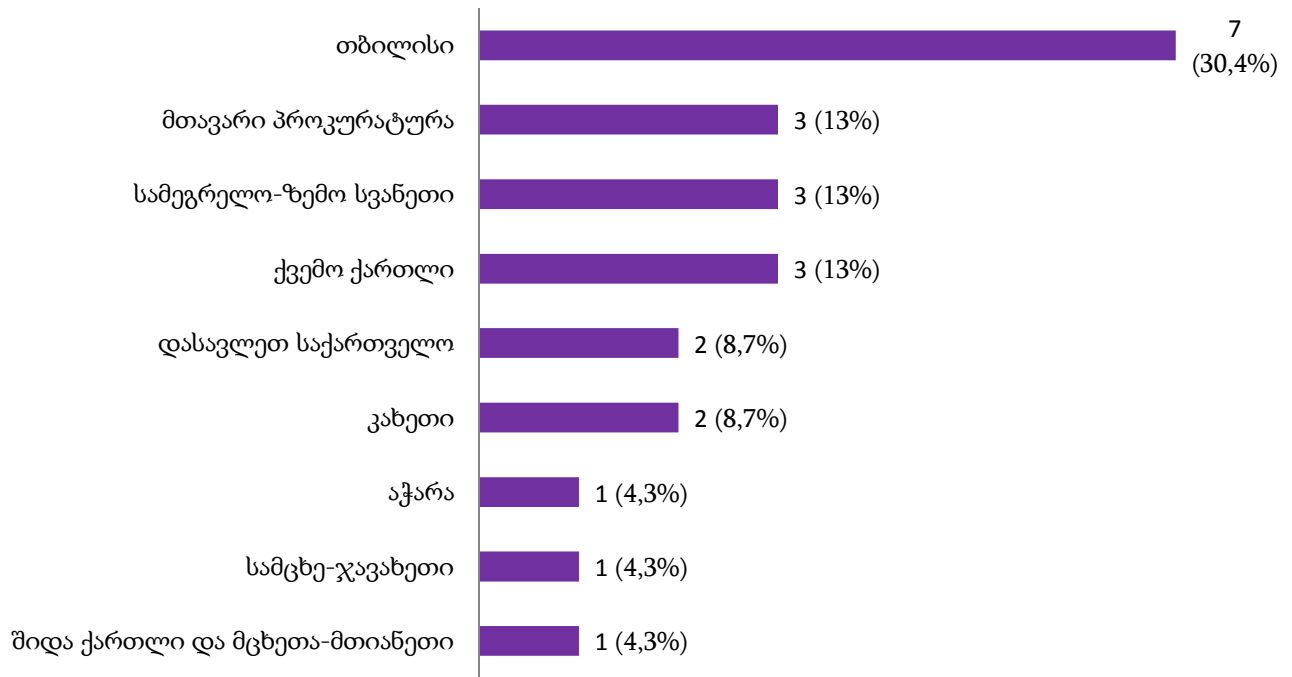
ნაწილი 6. არასრულწლოვნები

6.1 დევნის დაწყების მაჩვენებელი არასრულწლოვანთა მიმართ

2016 წლის დეკემბრის თვეში სისხლისსამართლებრივი დევნა დაწყებულ იქნა 23 არასრულწლოვნის მიმართ. აქედან 8,7% (2 პირი) მოდის პირებზე, რომელთაც დანაშაული ჩაიდინეს გამოსაცდელი ვადის გასვლამდე (ცხრილი 3).

არასრულწლოვანთა მიმართ დევნის დაწყების მაჩვენებელი რეგიონულ ჭრილში ამგვარია (ცხრილი 4):

დევნის დაწყების მაჩვენებელი არასრულწლოვანთა მიმართ რეგიონულ ჭრილში (% მიუთითებს ხვედრით წილს სულ არასრულწლოვანთა მიმართ დევნის დაწყების მაჩვენებელში)




6.2. დევნის დაწყების მაჩვენებელი არასრულწლოვანთა მიმართ სისხლის სამართლის კოდექსის კონკრეტული მუხლების მიხედვით

2016 წლის დეკემბრის თვეში არასრულწლოვანთა მიმართ დევნის დაწყების მაჩვენებელი კონკრეტული დანაშაულების მიხედვით ამგვარია (ცხრილი 5):

დანაშაული ჯანმრთელობის წინააღმდეგ (სსკ მუხლები 117- 126¹):

დევნის დაწყების მაჩვენებელი არასრულწლოვანთა მიმართ ჯანმრთელობის წინააღმდეგ მიმართულ დანაშაულებზე (2016 წლის დეკემბერი)

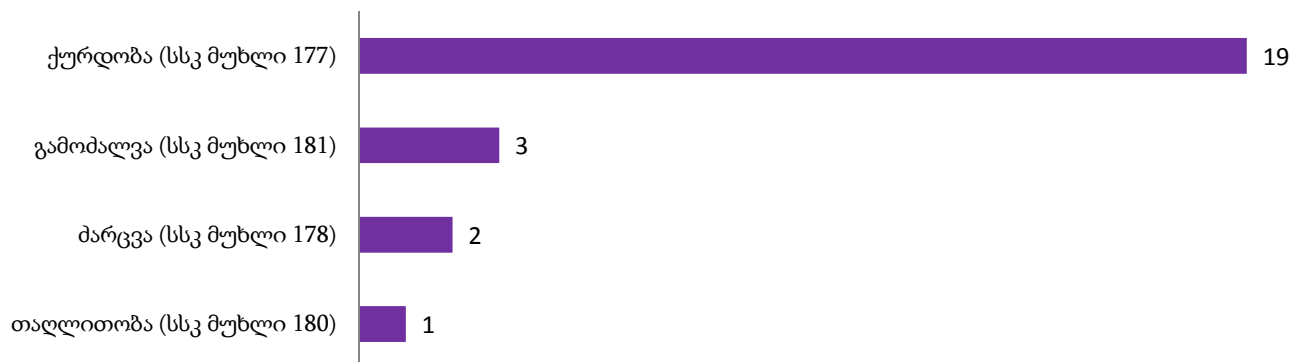


დანაშაული სქესობრივი თავისუფლებისა და ხელშეუხებლობის წინააღმდეგ (სსკ მუხლები 137-141):

დევნა დაიწყო 2 არასრულწლოვანი პირის მიმართ სსკ-ის 139-ე მუხლით გათვალისწინებულ დანაშაულზე (სქესობრივი კავშირის ან სექსუალური ხასიათის სხვაგვარი მოქმედების იძულება).

დანაშაული საკუთრების წინააღმდეგ (სსკ მუხლები 177-189¹):

დევნის დაწყების მაჩვენებელი არასრულწლოვანთა მიმართ საკუთრების წინააღმდეგ მიმართულ დანაშაულებზე (2016 წლის დეკემბერი)



დანაშაული საზოგადოებრივი უშიშროებისა და წესრიგის წინააღმდეგ (სსკ მუხლები 222-239¹):

დევნა დაწყებულ იქნა 1 არასრულწლოვანი პირის მიმართ 21 წლის ასაკს მიუღწეველი ან ნასამართლობის მქონე ან/და ნარკოტიკების მოხმარებისათვის ადმინისტრაციულ სახდელდადებული პირის მიერ ცივი იარაღის ტარების დანაშაულზე (სსკ-ის 238¹ მუხლი).

დანაშაული მოსახლეობის ჯანმრთელობისა და საზოგადოებრივი ზნეობის წინააღმდეგ (სსკ მუხლები 246-259):

დევნა დაიწყო 1 არასრულწლოვნის მიმართ სსკ-ის 258-ე მუხლით (მიცვალებულისადმი უპატივცემულობა).

დანაშაული მმართველობის წესის წინააღმდეგ (სსკ მუხლები 343-363):

1 არასრულწლოვნის მიმართ დაიწყო დევნა სსკ-ის 362-ე მუხლით (ყალბი დოკუმენტების დამზადება).

6.3. დევნის შეწყვეტის მაჩვენებელი არასრულწლოვანთა მიმართ

2016 წლის დეკემბრის თვეში დევნა შეწყდა 3 არასრულწლოვნის მიმართ (ცხრილი 3, ცხრილი 4):

**დევნის შეწყვეტის მაჩვენებელი არასრულწლოვანთა მიმართ რეგიონულ ჭრილში
(% მიუთითებს ხვედრით წილს სულ არასრულწლოვანთა მიმართ დევნის
შეწყვეტის მაჩვენებელში)**



6.4. დევნის შეწყვეტის მაჩვენებელი არასრულწლოვანთა მიმართ სისხლის სამართლის კოდექსის კონკრეტული მუხლების მიხედვით

2016 წლის დეკემბრის თვეში არასრულწლოვანთა მიმართ დევნის შეწყვეტის მაჩვენებელი სსკ-ის კონკრეტული მუხლების მიხედვით ამგვარია:

დანაშაული საკუთრების წინააღმდეგ (სსკ მუხლები 177-189¹):

დევნის შეწყვეტის მაჩვენებელი არასრულწლოვანთა მიმართ საკუთრების წინააღმდეგ მიმართულ დანაშაულებზე (2016 წლის დეკემბერი)



ნარკოტიკული დანაშაული (სსკ მუხლები 260-274):

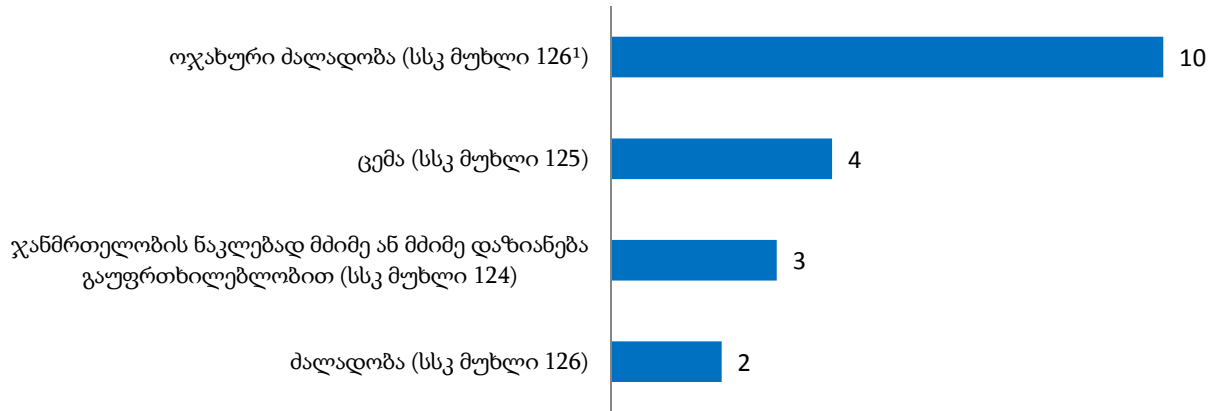
დევნა შეწყდა 1 არასრულწლოვანი პირის მიმართ სსკ-ის 260-ე მუხლით გათვალისწინებულ დანაშაულზე (ნარკოტიკული საშუალების, მისი ანალოგის ან პრეკურსორის უკანონო დამზადება, წარმოება, შეძენა, შენახვა, გადაზიდვა, გადაგზავნა ან გასაღება).

6.5. დაზარალებული არასრულწლოვნები

2016 წლის დეკემბრის თვეში სულ დაზარალდა 61 არასრულწლოვანი. დაზარალებული არასრულწლოვნები დანაშაულების მიხედვით ამგვარია (ცხრილი 8):

დანაშაული ჯანმრთელობის წინააღმდეგ (სსკ მუხლები 117- 126¹):

დაზარალებული არასრულწლოვნები ჯანმრთელობის წინააღმდეგ მიმართულ დანაშაულებზე (2016 წლის დეკემბერი)




დანაშაული სქესობრივი თავისუფლებისა და ხელშეუხებლობის წინააღმდეგ (სსკ მუხლები 137-141):

დაზარალდა 11 არასრულწლოვანი სსკ-ის 140-ე მუხლით გათვალისწინებული დანაშაულის ჩადენის შედეგად.

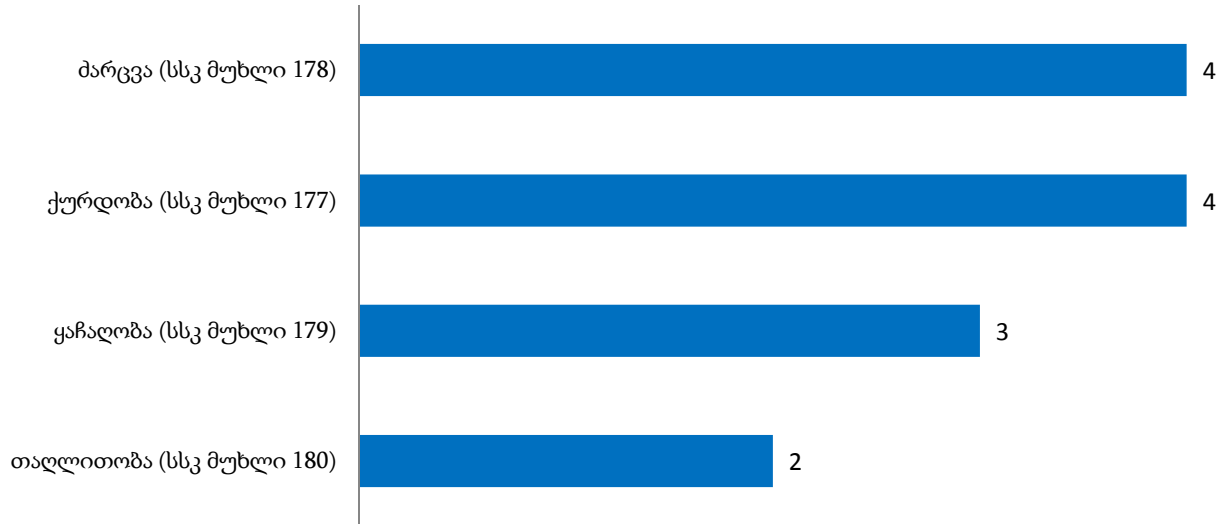
დანაშაული ადამიანის უფლებებისა და თავისუფლებების წინააღმდეგ (სსკ მუხლები 142-170):

დაზარალებული არასრულწლოვნები ადამიანის უფლებებისა და თავისუფლებების წინააღმდეგ მიმართულ დანაშაულებზე (2016 წლის დეკემბერი)



დანაშაული საკუთრების წინააღმდეგ (სსკ მუხლები 177-189¹):

დაზარალებული არასრულწლოვნები საკუთრების წინააღმდეგ მიმართულ დანაშაულებზე (2016 წლის დეკემბერი)



დანაშაული საზოგადოებრივი უშიშროებისა და წესრიგის წინააღმდეგ (სსკ მუხლები 222-239¹):

დაზარადა 1 არასრულწლოვანი ხულიგნობის დანაშაულზე (სსკ-ის 239-ე მუხლი).

სატრანსპორტო დანაშაული (სსკ მუხლი 275-283):

დაზარადა 14 არასრულწლოვანი ტრანსპორტის მოძრაობის უსაფრთხოების ან ექსპლუატაციის წესის დარღვევის დანაშაულზე (სსკ-ის 276-ე მუხლი).

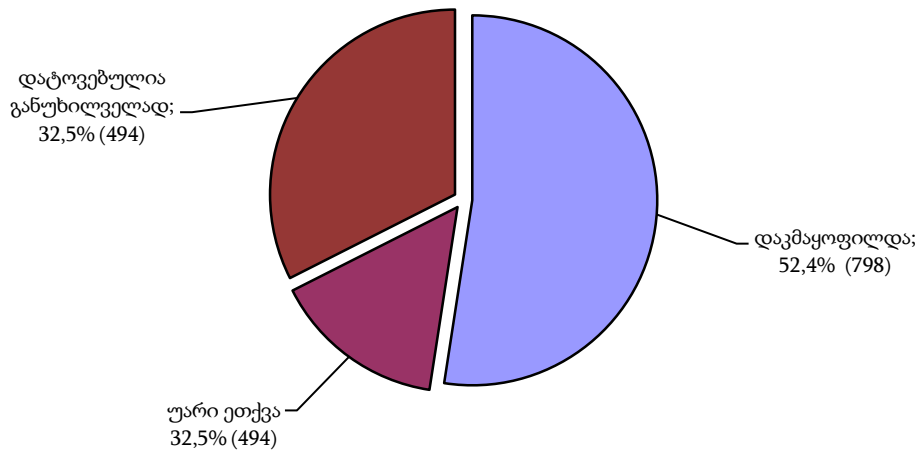
თავი III. სასამართლო სტატისტიკა

ნაწილი 7 - სასამართლოს მიერ შეფარდებული აღკვეთის ღონისძიებები

7.1 აღკვეთის ღონისძიებების შეფარდების შედეგები

2016 წლის დეკემბერში პირველი ინსტანციის სასამართლოების მიერ განხილულია საგამომიებო ორგანოებიდან აღკვეთის ღონისძიებების შეფარდებაზე შემოსული 1522 შუამდგომლობა. განხილული შუამდგომლობებიდან დაპატიმრების ხვედრითი წილი შეადგენს 32,1%-ს, გირაოს ხვედრითი წილი - 66,8%-ს, გაუსვლელობისა და სათანადო ქცევის შესახებ შეთანხმების ხვედრითი წილი - 0,9%-ს (იხ. დანართი ცხრილი №9).

განხილული შუამდგომლობები

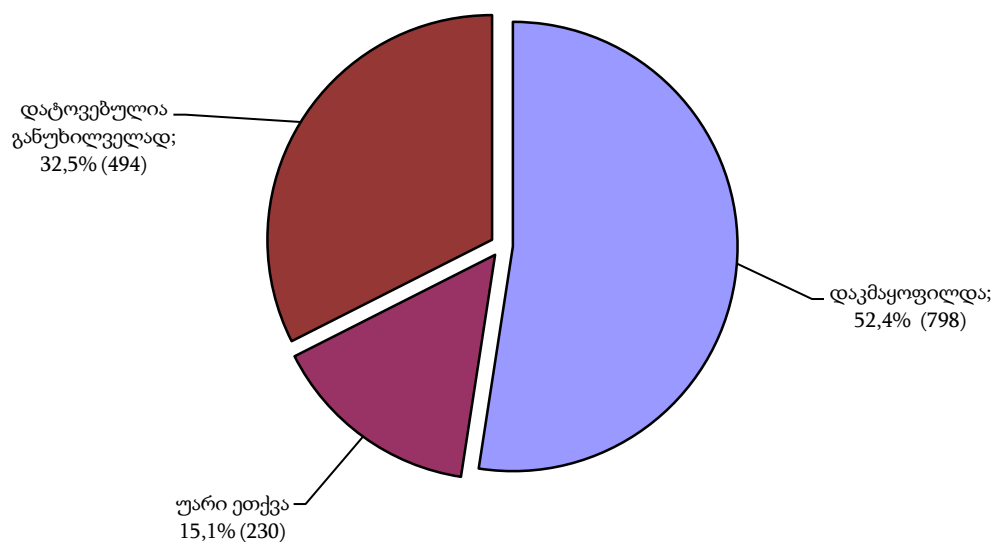


სულ განხილული შუამდგომლობიდან სასამართლოს მიერ დაკმაყოფილებულ იქნა 798 შუამდგომლობა, ანუ 52,4%. მათ შორის: დაპატიმრების შეფარდებაზე განხილული შუამდგომლობებიდან სასამართლოს მიერ დაკმაყოფილებულ იქნა 66,4%, გირაოს შეფარდებაზე დაკმაყოფილებულ იქნა 45,7%.

დატოვებულია განუხილველად საპროცესო შეთანხმების დამტკიცების გამო საგამომიებო ორგანოებიდან შემოსული 494 შუამდგომლობა, ანუ 32,5%.

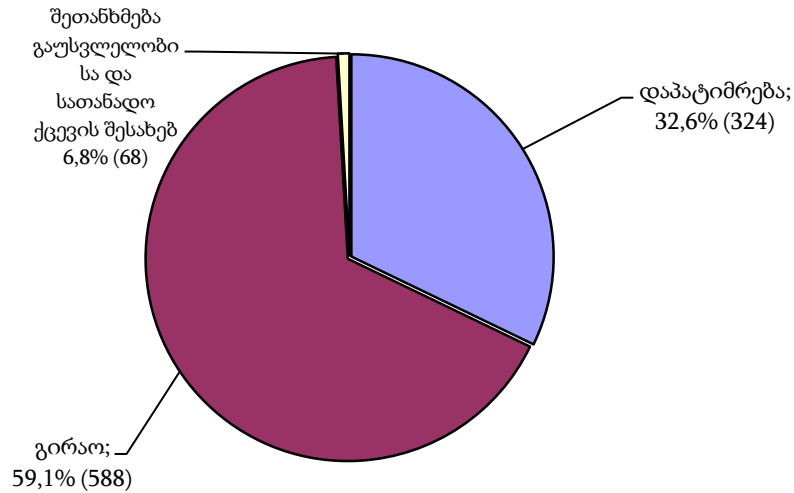
საგამომიებო ორგანოებიდან შემოსული შუამდგომლობებიდან უარი ეთქვა მოცემული შუამდგომლობის შეფარდებაზე და შეეფარდა სხვა აღკვეთის ღონისძიება, ან უარი ეთქვა შეფარდებაზე 230 შუამდგომლობას, ანუ 15,1%-ს;

შუამდგომლობების განხილვის შედეგები



2016 წლის დეკემბერში სულ შეფარდებული აღკვეთის ღონისძიებებიდან დაპატიმრებაზე მოდის 32,6% (324), გირაოზე - 59,1% (588), გაუსვლელობისა და სათანადო ქცევის შესახებ შეთანხმებაზე - 6,8% (68).

შეფარდებული აღკვეთის ღონისძიებები



2016 წლის დეკემბერში პირველი ინსტანციის სასამართლოების მიერ სულ შეფარდებული 995 აღკვეთის ღონისძიებიდან საპატიმრო იყო 324, ანუ 32,6%, ხოლო არასაპატიმრო - 671, ანუ 67,4%. არასაპატიმრო აღკვეთის ღონისძიებებში შეფარდებული გირაოს ხვედრითმა წილმა შეადგინა 87,6%.

ნაწილი 8 - პირველი ინსტანციის სასამართლოებში განხილული სისხლის სამართლის საქმეები

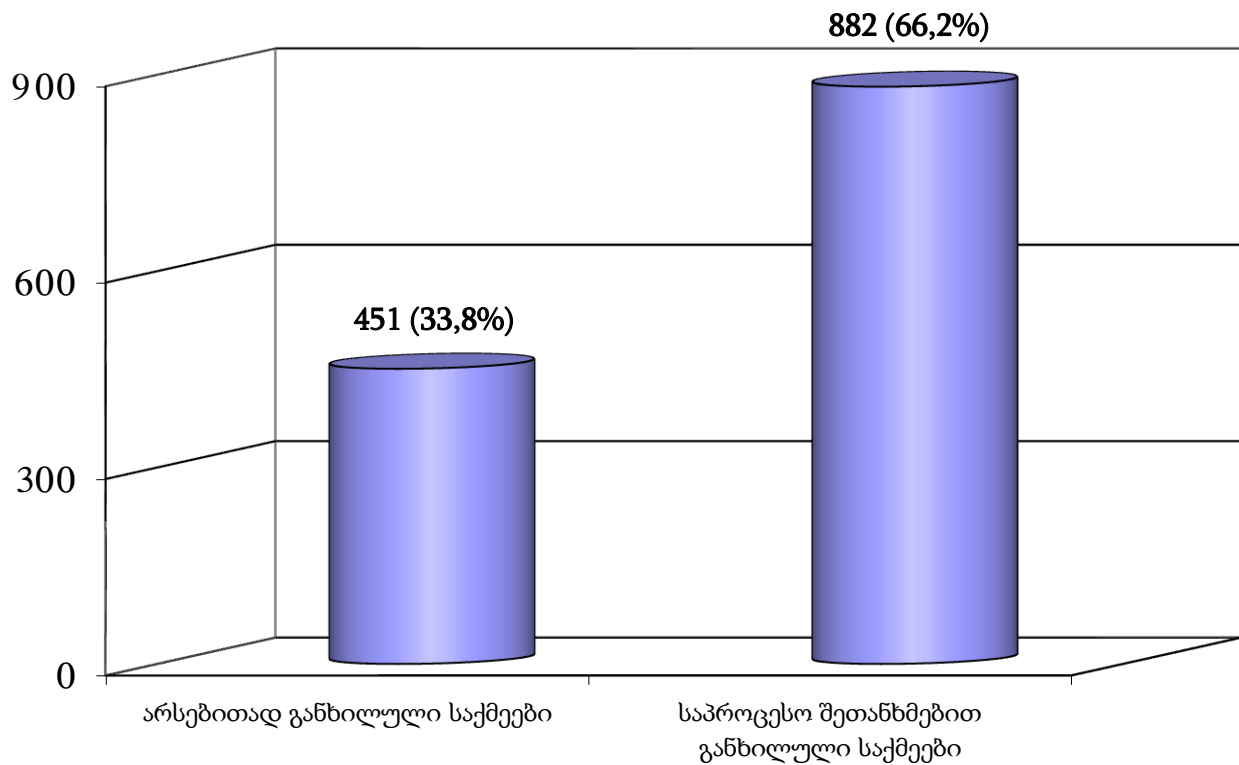
8.1 პირველი ინსტანციის სასამართლოების მიერ განხილულ საქმეთა საერთო რაოდენობა

2016 წლის დეკემბერში პირველი ინსტანციის სასამართლოებში განხილულია 1383 საქმე 1530 პირის მიმართ, აქედან განაჩენის გამოტანით განხილულია 1333 საქმე, ანუ 96,4%, შეწყდა 10 საქმე (2,9%), დაუბრუნდა პროკურატურას 40 საქმე, ანუ 2,9% (იხ. დანართი ცხრილი №10).

2016 წლის დეკემბერში განაჩენის გამოტანით განხილული საქმეებიდან საპროცესო შეთანხმებით განხილული იყო 882 საქმე (სულ განხილული საქმეების 66,2%) 978 პირის მიმართ (სულ განხილული

პირების 66,3%), არსებითი განხილვით დამთავრდა 451 საქმე (შესაბამისად 33,8%) 498 პირის მიმართ (33,7%).

პირველი ინსტანციის სასამართლოებში არსებითად და საპროცესო შეთანხმებით განხილული საქმეების ხვედრითი წილი განაჩენის გამოტანით განხილულ საქმეებში



8.2 არსებითი განხილვით დამთავრებული საქმეები

2016 წლის დეკემბერში პირველი ინსტანციის სასამართლოებში არსებითი განხილვით დამთავრებული 451 საქმიდან გამამტყუნებელი განაჩენი გამოტანილ იქნა 419 საქმეზე, გამამართლებელი განაჩენი - 17 საქმეზე, ნაწილობრივ გამამართლებელი განაჩენი 15 საქმეზე (იხ. დანართი ცხრილი №11).

2016 წლის დეკემბერში სულ არსებითი განხილვით მსჯავრდებული, გამართლებული და შეწყვეტილი 461 პირიდან გამართლებულ პირთა ხვედრითი წილი შეადგენს 4,3%-ს, ნაწილობრივ გამართლებული პირების ხვედრითი წილი - 3,7%-ს, ხოლო იმ პირების ხვედრითი წილი, რომელთა მიმართ საქმე შეწყდა შეადგენს 2,0%-ს (იხ. დანართი ცხრილი №12).

8.3 საპროცესო შეთანხმებით განხილული საქმეები

2016 წლის დეკემბერში პირველი ინსტანციის სასამართლოებში სულ არსებითი განხილვის გარეშე შემოსული იყო 528 სისხლის სამართლის საქმე 556 პირის მიმართ. საპროცესო შეთანხმებით განაჩენი გამოტანილ იქნა 882 საქმეზე 978 პირის მიმართ. საპროცესო შეთანხმებით გამოტანილ განაჩენებში არსებითი განხილვით შემოსული საქმეების ხვედრითი წილი შეადგენს 40,3% (იხ. დანართი ცხრილი №13).

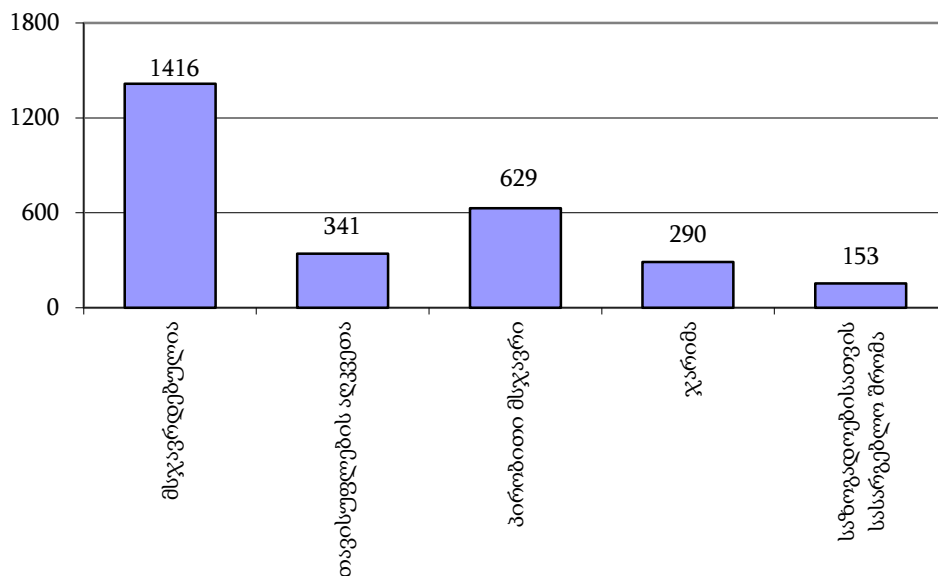
ნაწილი 9 - მსჯავრდებულები

9.1 მსჯავრდებულთა განაწილება სასჯელის ფორმების მიხედვით

2016 წლის დეკემბერში სულ მსჯავრდებული 1416 პირიდან:

- თავისუფლების აღკვეთა შეეფარდა 341 პირს, ანუ 24,1%-ს;
- პირობითი მსჯავრი შეეფარდა 629 პირს, ანუ 44,4%-ს;
- ჯარიმა შეეფარდა 290 პირს, ანუ 20,5%-ს;
- საზოგადოებისათვის სასარგებლო შრომა 153 პირის, ანუ 10,8%.

მსჯავრდებულთა განაწილება სასჯელის ფორმების მიხედვით



9.2 მსჯავრდებულთა შემადგენლობა

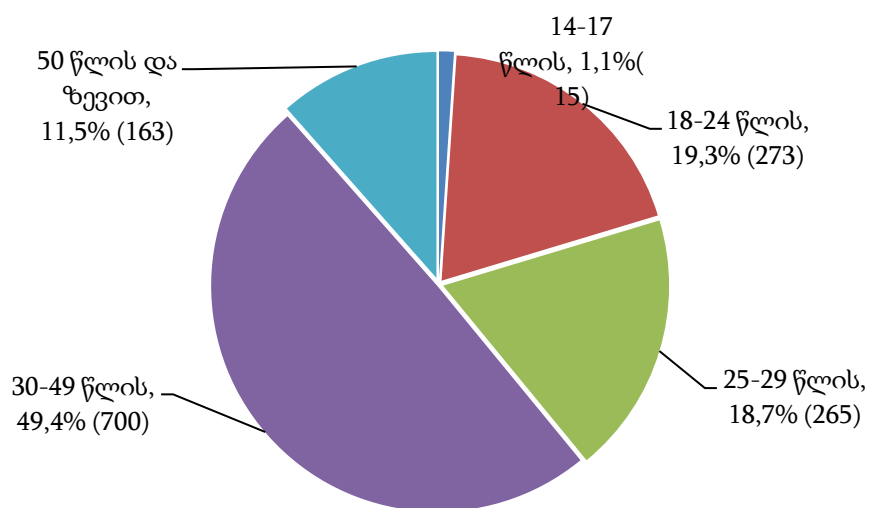
2016 წლის დეკემბერში სულ მსჯავრდებული 1416 პირიდან მამაკაცი შეადგენდა 93,7%-ს, ხოლო ქალი 6,3%-ს.

ალკოჰოლურ სიმთვრალეში ჩადენილი დანაშაულის ხვედრითი წილი შეადგენდა 1,1%-ს, ნარკოტიკულ სიმთვრალეში კი 1,8%-ს; ჯგუფურად ჩადენილი დანაშაულის ხვედრითი წილი შეადგენს 4,4%-ს. სოფლად ჩადენილი დანაშაული შეადგენს 19,1%-ს. სულ მსჯავრდებული პირებიდან სხვა სახელმწიფოს მოქალაქე იყო 4,1% (იხ. დანართი ცხრილი №14).

ასაკის მიხედვით მსჯავრდებულები ნაწილდება შემდეგნაირად:

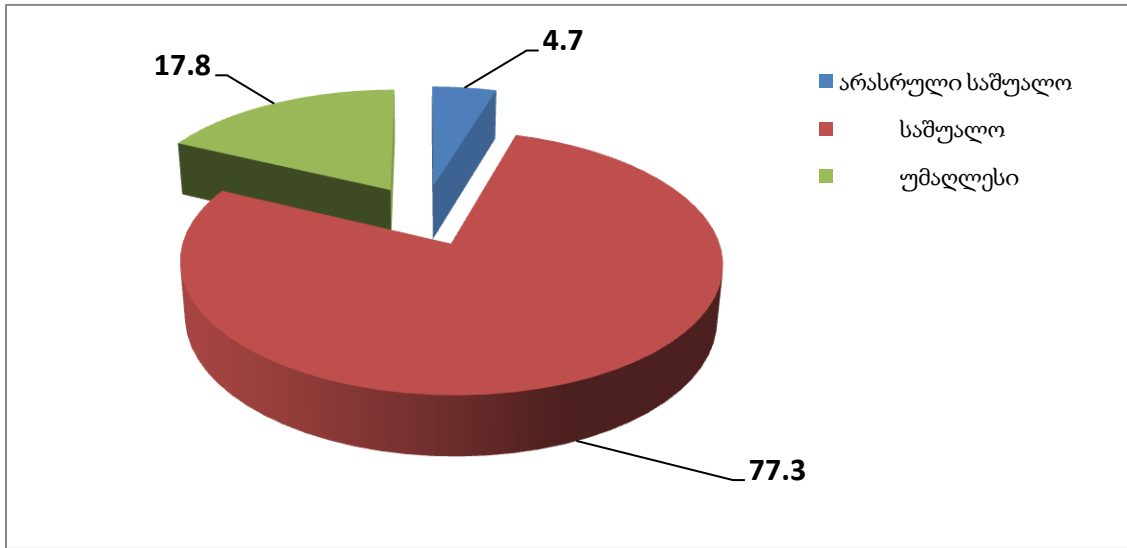
- 14-17 წლის ასაკის მსჯავრდებულია 15 პირი, რაც შეადგენს 1,1%-ს,
- 18-24 წლის ასაკის - 273 პირი, ანუ 19,3%,
- 25-29 წლის ასაკის - 265 პირი, ანუ 18,7%,
- 30-49 წლის ასაკის - 700 პირი, ანუ 49,4%;
- 50 წლის ზევით ასაკის - 163 პირი, ანუ 11,5%.

მსჯავრდებულთა განაწილება ასაკის მიხედვით



მსჯავრდებულთა შორის არასრული საშუალო განათლების მქონეა 66 პირი, ანუ 4,7%, საშუალო განათლების მქონეა 1094 პირი, ანუ 77,3%, უმაღლესი განათლების მქონეა 252 პირი, ანუ 17,8%.

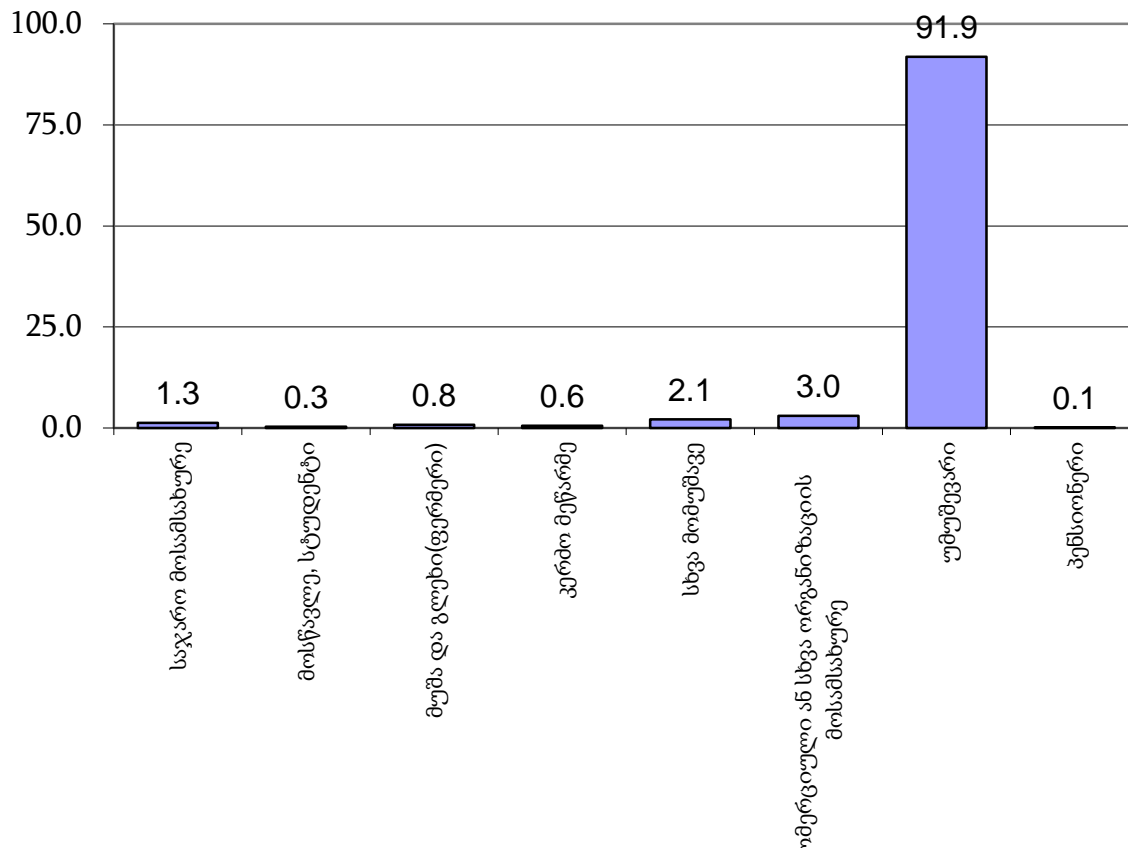
მსჯავრდებულთა განაწილება განათლების დონის მიხედვით



1416 მსჯავრდებული პირიდან:

- უმუშევარია 1301, ანუ 91,9%
- კომერციული ან სხვა ორგანიზაციის მოსამსახურეა 42, ანუ 3,0%
- სხვა მომუშავეა 30, ანუ 2,1%
- კერძო მეწარმეა 8, ანუ 0,6%
- მოსწავლე ან სტუდენტია 4 ანუ 0,3%
- საჯარო მოსამსახურეა 18, ანუ 0,8% და სხვა.

**მსჯავრდებულთა გადანაწილება საქმიანობის მიხედვით
(პროცენტობით)**



მოუხსნელი და გაუქარწყლებელი ნასამართლობის მქონეა მსჯავრდებულთა 11,2%.

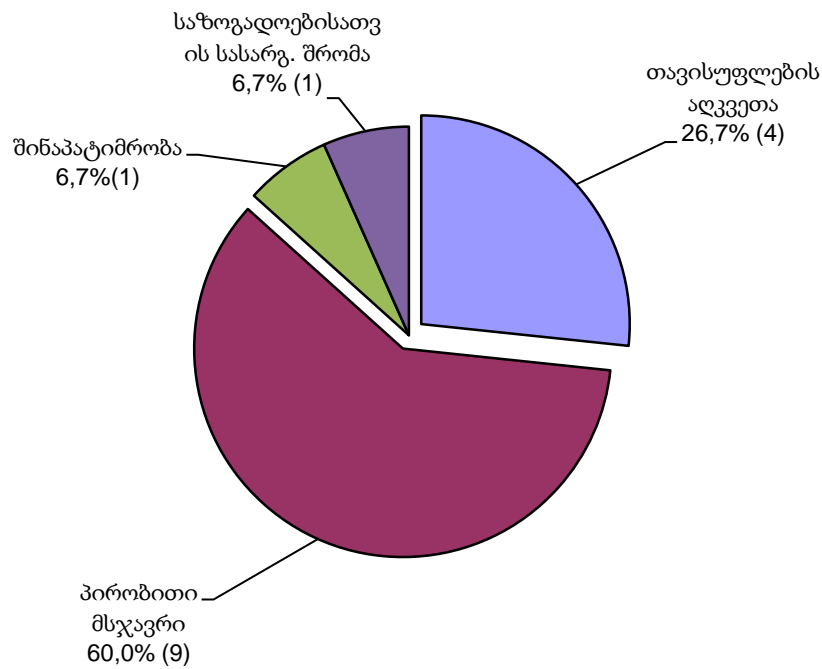
9.3 არასრულწლოვანი მსჯავრდებულები

2016 წლის დეკემბერში მსჯავრდებული იყო 15 არასრულწლოვანი, რაც შეადგენს დეკემბერში პირველი ინსტანციის სასამართლოებში სულ მსჯავრდებული პირების 1,1%-ს.

არასრულწლოვანი მსჯავრდებულებიდან ვაჟი იყო 10, ანუ 100,0%. არ მუშაობდა და არ სწავლობდა 9 არასრულწლოვანი, ანუ სულ მსჯავრდებული არასრულწლოვნების 90,0% (იხ. დანართი ცხრილი №15).

2016 წლის დეკემბერში სულ მსჯავრდებული 15 არასრულწლოვანიდან თავისუფლების აღკვეთა შეეფარდა 4 პირს, ანუ 26,7%, პირობითი მსჯავრი შეეფარდა 9 პირს, ანუ 60,0%-ს, შინაპატიმრობა - ერთ პირს, ანუ 6,7%-ს, საზოგადოებისათვის სასარგებლო შრომა - ერთ პირს, ანუ 6,7%-ს.

არასრულწლოვან მსჯავრდებულთა განაწილება სასჯელების მიხედვით



მსჯავრდებული 15 არასრულწლოვანი პირი დანაშაულის სახეების მიხედვით ნაწილდება შემდეგნაირად:

- ქურდობისათვის მსჯავრი დაედო 6 პირს, ანუ 40,0%, მათ შორის თავისუფლების აღკვეთა შეეფარდა 1 პირს, ანუ 16,7%-ს;

- თაღლითობისათვის მსჯავრი დაედო 2 პირს, ანუ 13,3%, მათ შორის თავისუფლების აღკვეთა შეეფარდა 1 პირს, ანუ 50,0%-ს;
- ყაჩაღობისათვის მსჯავრი დაედო 4 პირს, ანუ 26,7%, მათ შორის თავისუფლების აღკვეთა არ შეეფარდა არც ერთ პირს ;
- ძარცვის, განზრახ მკვლელობისა და ხულიგნობისათვის მსჯავრი დაედო თითო-თითო პირს, ანუ 6,7%, რომელთაც შეეფარდა თავისუფლების აღკვეთა და სხვა (იხ. დანართი ცხრილები №16,17).

რეგიონების მიხედვით არასრულწლოვანი მსჯავრდებულები ნაწილდებიან შემდეგნაირად:

- თბილისის საქალაქო სასამართლოს მიერ მსჯავრდებულ იქნა 8 არასრულწლოვანი, ანუ 53,3%;
- იმერეთის სასამართლოების მიერ მსჯავრდებულ იქნა იქნა 3 არასრულწლოვანი, ანუ 20,0%;
- სამეგრელოს სასამართლოების მიერ მსჯავრდებულ იქნა იქნა 2 არასრულწლოვანი, ანუ 13,3%;
- აჭარისა და შიდა ქართლის სასამართლოების მიერ მსჯავრდებულ იქნა იქნა თითო-თითო არასრულწლოვანი, ანუ 6,7% (იხ. დანართი ცხრილი №18).

ნაწილი 10 - დანაშაული და შეფარდებული სასჯელები

10.1 დანაშაულისა და შეფარდებული სასჯელების რაოდენობა დანაშაულთა სახეების

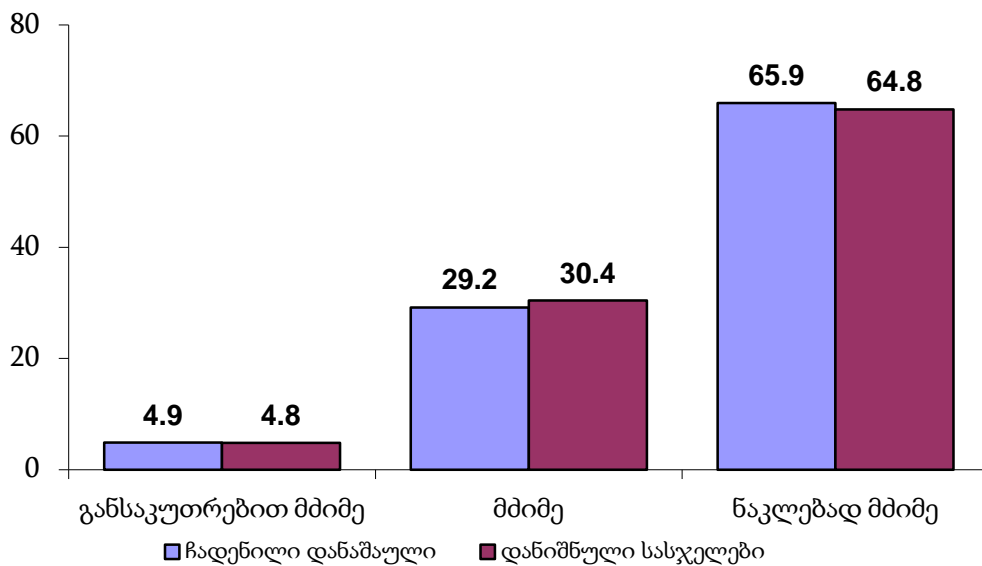
მიხედვით

2016 წლის დეკემბერში პირველი ინსტანციის სასამართლოების მიერ განაჩენის გამოტანით განხილულ იქნა 1333 საქმე 1476 პირის მიმართ. მსჯავრდებული 1416 (22 პირის მიმართ გამოტანილია გამამართლებელი განაჩენი, 38 პირის მიმართ გამოტანილია განაჩენი სასჯელის დაუნიშნავად) პირის მიერ ჩადენილი იყო 1662 დანაშაული, ხოლო დანაშაულის თითოეული ეპიზოდისათვის დანიშნულ იქნა 1736 სასჯელი (იხ. დანართი ცხრილი №19).

2016 წლის დეკემბერში მსჯავრდებული პირების მიერ ჩადენილი განსაკუთრებით მძიმე დანაშაული შეადგენს 4,9%-ს, მძიმე დანაშაული - 29,2%-ს, ნაკლებად მძიმე დანაშაული 65,9%-ს.

ჩადენილი დანაშაულებისათვის დანიშნული 1736 სასჯელიდან განსაკუთრებით მძიმე დანაშაულისათვის შეფარდებული სასჯელი შეადგენს 4,8%-ს, მძიმე დანაშაულისათვის შეფარდებული სასჯელი - 30,4%-ს, ნაკლებად მძიმე დანაშაულისათვის შეფარდებული სასჯელი - 64,8%-ს.

მსჯავრდებულთა მიერ ჩადენილი დანაშაულებისა და ჩადენილი დანაშაულებისათვის დანიშნული სასჯელების სტრუქტურა დანაშაულის კატეგორიების მიხედვით (პროცენტობით)

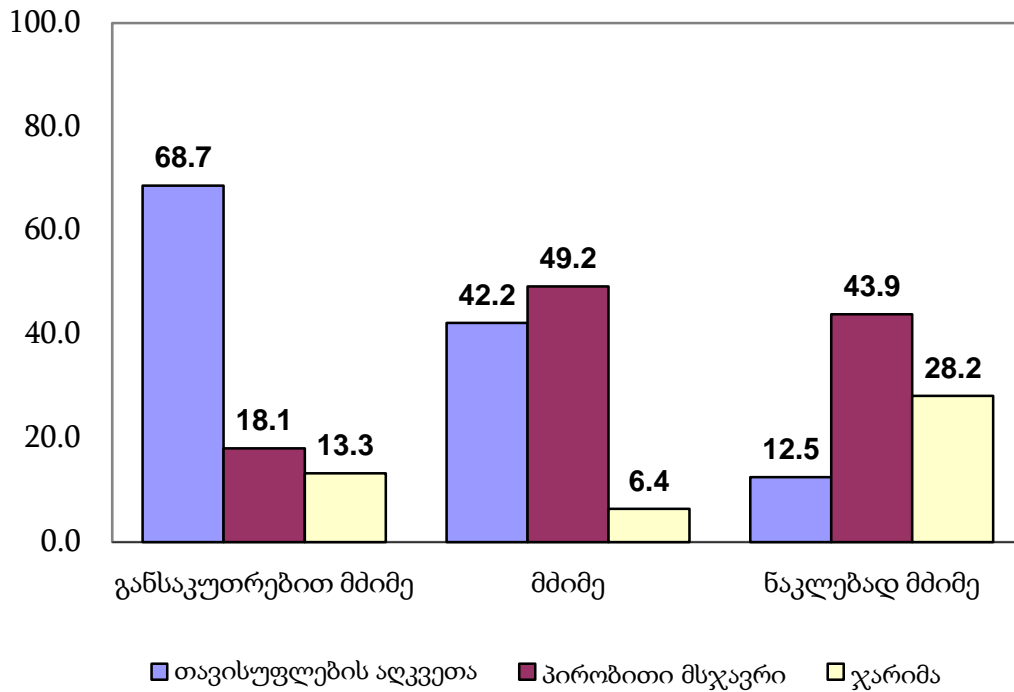


განსაკუთრებით მძიმე დანაშაულისათვის შეფარდებულ სასჯელებში თავისუფლების აღკვეთის ხვედრითი წილი შეადგენს 68,7%-ს, პირობითი მსჯავრის - 18,1%-ს, ჯარიმის 13,3%-ს.

მძიმე დანაშაულისათვის შეფარდებულ სასჯელებში თავისუფლების აღკვეთის ხვედრითი წილი შეადგენს 42,2%-ს, პირობითი მსჯავრის - 49,2%-ს, ჯარიმის - 6,4%-ს, საზოგადოებისათვის სასარგებლო შრომის - 1,7%-ს.

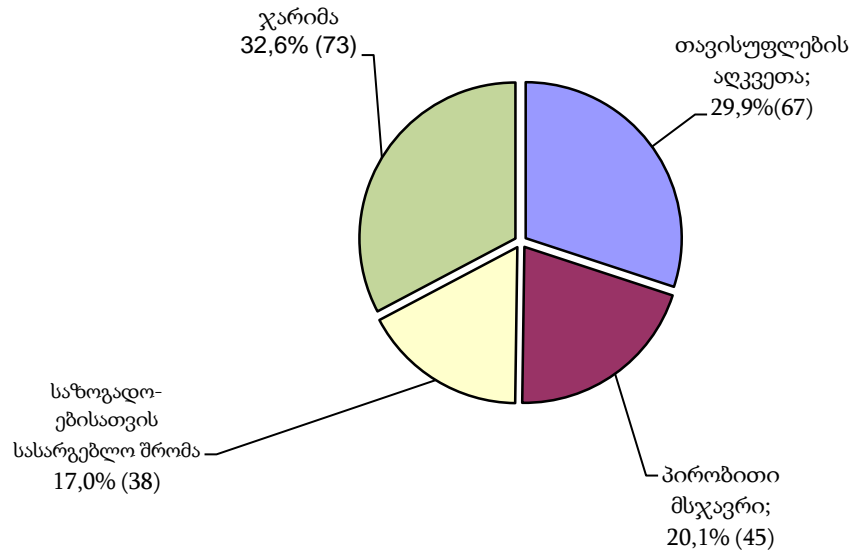
ნაკლებად მძიმე დანაშაულისათვის შეფარდებულ სასჯელებში თავისუფლების აღკვეთის ხვედრითი წილი შეადგენს 12,5%-ს, პირობითი მსჯავრის - 43,9%-ს, ჯარიმის - 28,2%-ს, საზოგადოებისათვის სასარგებლო შრომის - 15,2%-ს.

ჩადენილი დანაშაულებისათვის დანიშნული სასჯელების ფორმების
სტრუქტურა დანაშაულის კატეგორიების მიხედვით (პროცენტობით)



2016 წლის დეკემბერში მსჯავრდებული პირების მიერ ჩადენილია 211 ძალადობრივი დანაშაული, რაც სულ ჩადენილ დანაშაულში შეადგენს 12,7%-ს, აღნიშნული დანაშაულებისათვის დანიშნულია 224 სასჯელი, ანუ 12,9%. პირველი ინსტანციის სასამართლოების მიერ ძალადობრივი დანაშაულისათვის დანიშნულ სასჯელებში თავისუფლების აღკვეთის ხვედრითი წილი შეადგენს 29,9%-ს, პირობითი მსჯავრის 20,1%-ს, ჯარიმის - 32,6%-ს, საზოგადოებისათვის სასარგებლო შრომის - 17,0%-ს.

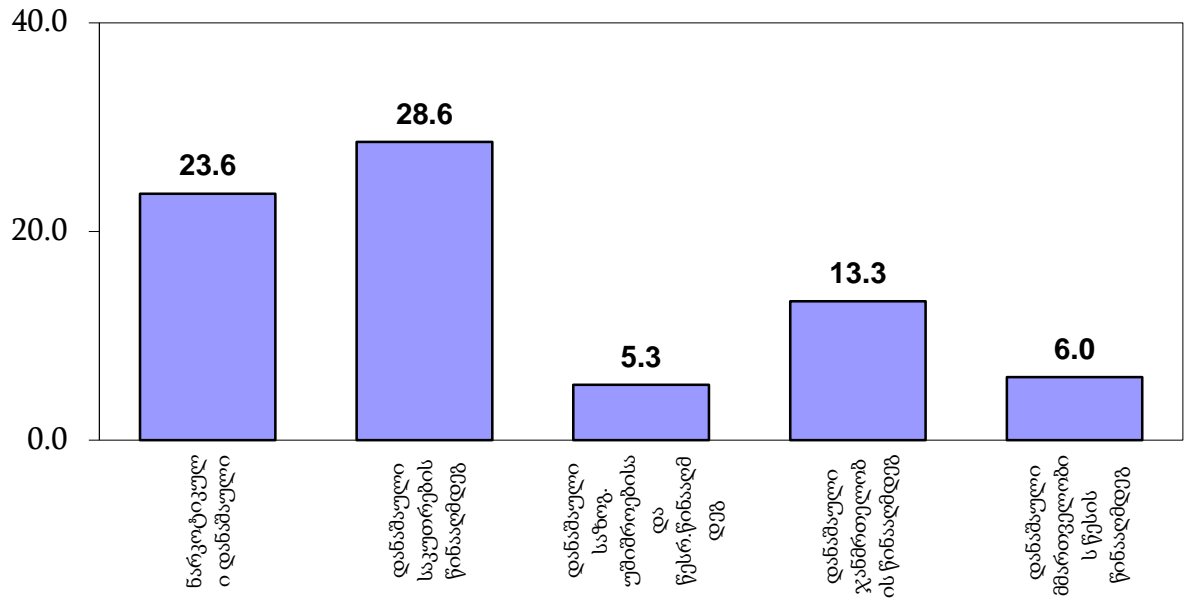
ძალადობრივი დანაშაულებისათვის დანიშნული სასჯელები



დეკემბერში მსჯავრდებული პირების მიერ ჩადენილი დანაშაულებიდან კორუფციული დანაშაულის ხვედრითი წილი შეადგენს 2,3%-ს, დანიშნული სასჯელების ხვედრითი წილი - 2,3%-ს (იხ. დანართი ცხრილი №20).

საანგარიშო პერიოდში მსჯავრდებული პირების მიერ ჩადენილ დანაშაულში ყველაზე მაღალი ხვედრითი წილი მოდის: საკუთრების წინააღმდეგ მიმართულ დანაშაულზე - 29,8% (496), ნარკოტიკულ დანაშაულზე - 24,7% (410), ჯანმრთელობის წინააღმდეგ დანაშაულზე - 13,9% (231), საზოგადოებრივი უშიშროებისა და წესრიგის წინააღმდეგ დანაშაულზე - 5,5 (92), მმართველობის წესის წინააღმდეგ დანაშაულზე - 6,3% (105) და სხვა.

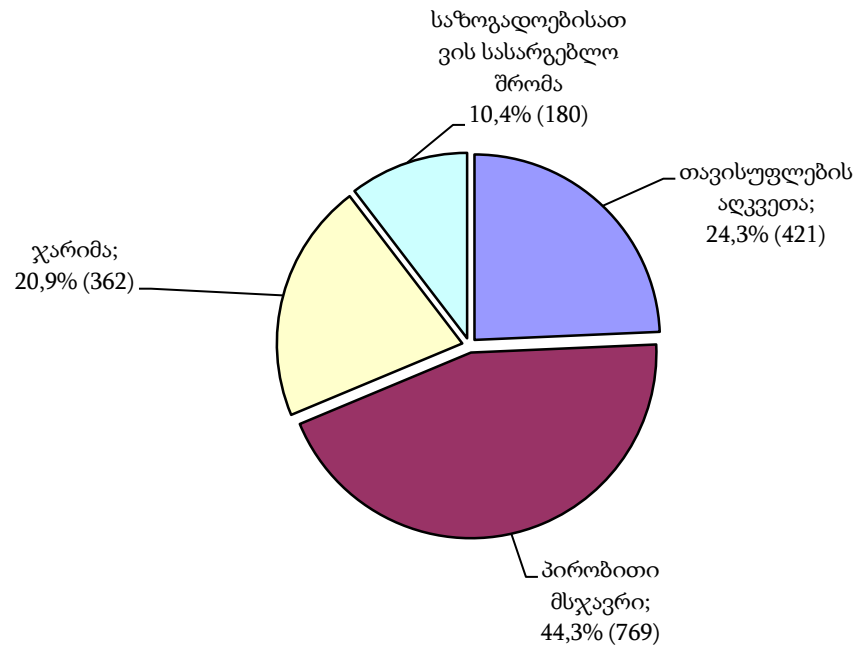
მსჯავრდებული პირების მიერ ჩადენილი დანაშაულების სტრუქტურა (პროცენტობით)



2016 წლის დეკემბერში დანაშაულის თითოეული ეპიზოდისათვის დანიშნული 1736 სასჯელიდან:

- თავისუფლების აღკვეთა შეადგენს 24,3%-ს (421);
- პირობითი მსჯავრი 44,3%-ს (769);
- ჯარიმა 20,9%-ს (362);
- საზოგადოებისათვის სასარგებლო შრომა 10,4%-ს (180).

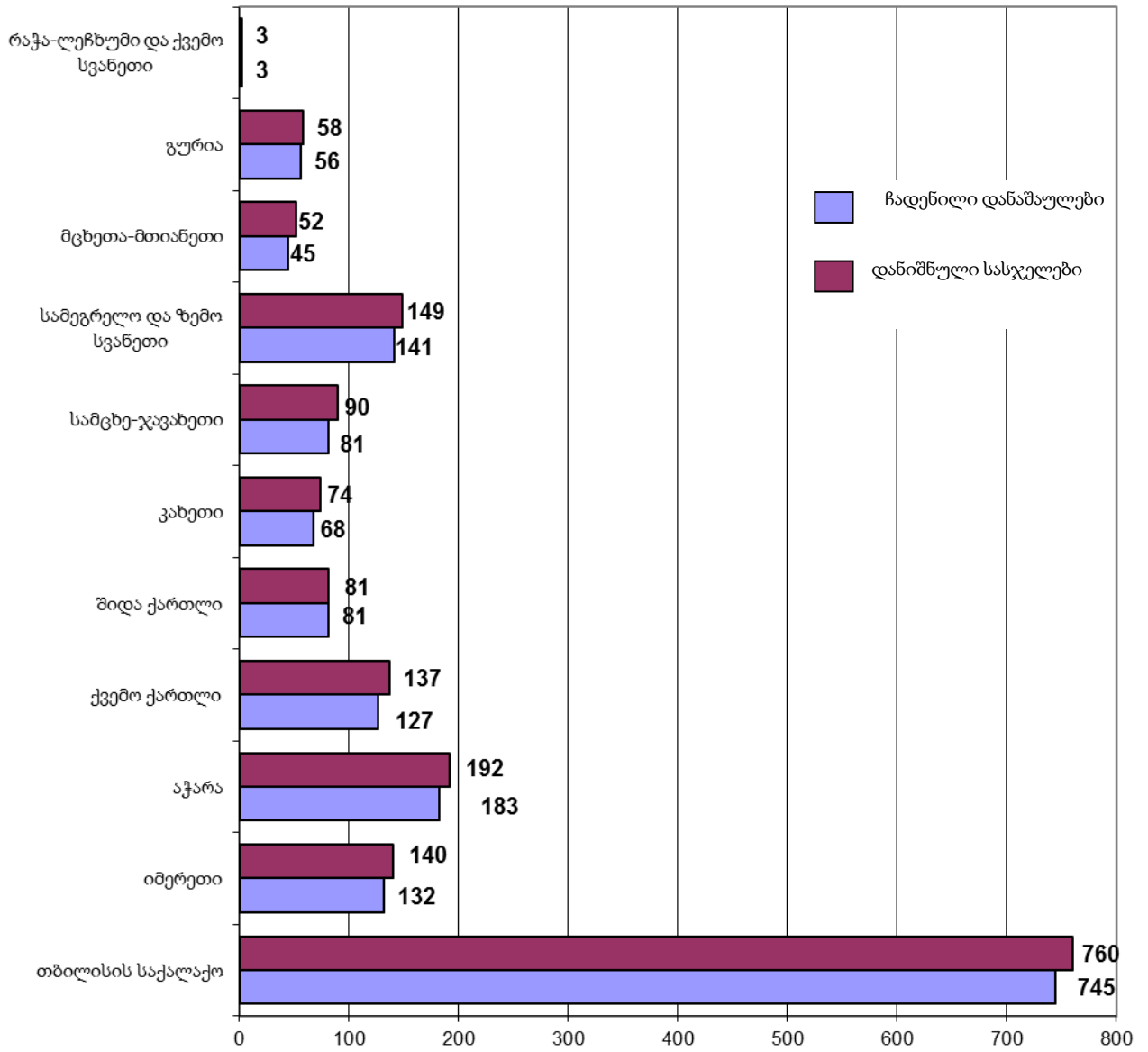
დანაშაულის თითოეული ეპიზოდისათვის დანიშნული სასჯელების სტრუქტურა



10.2 დანაშაულისა და დანიშნული სასჯელების რაოდენობა რეგიონების მიხედვით

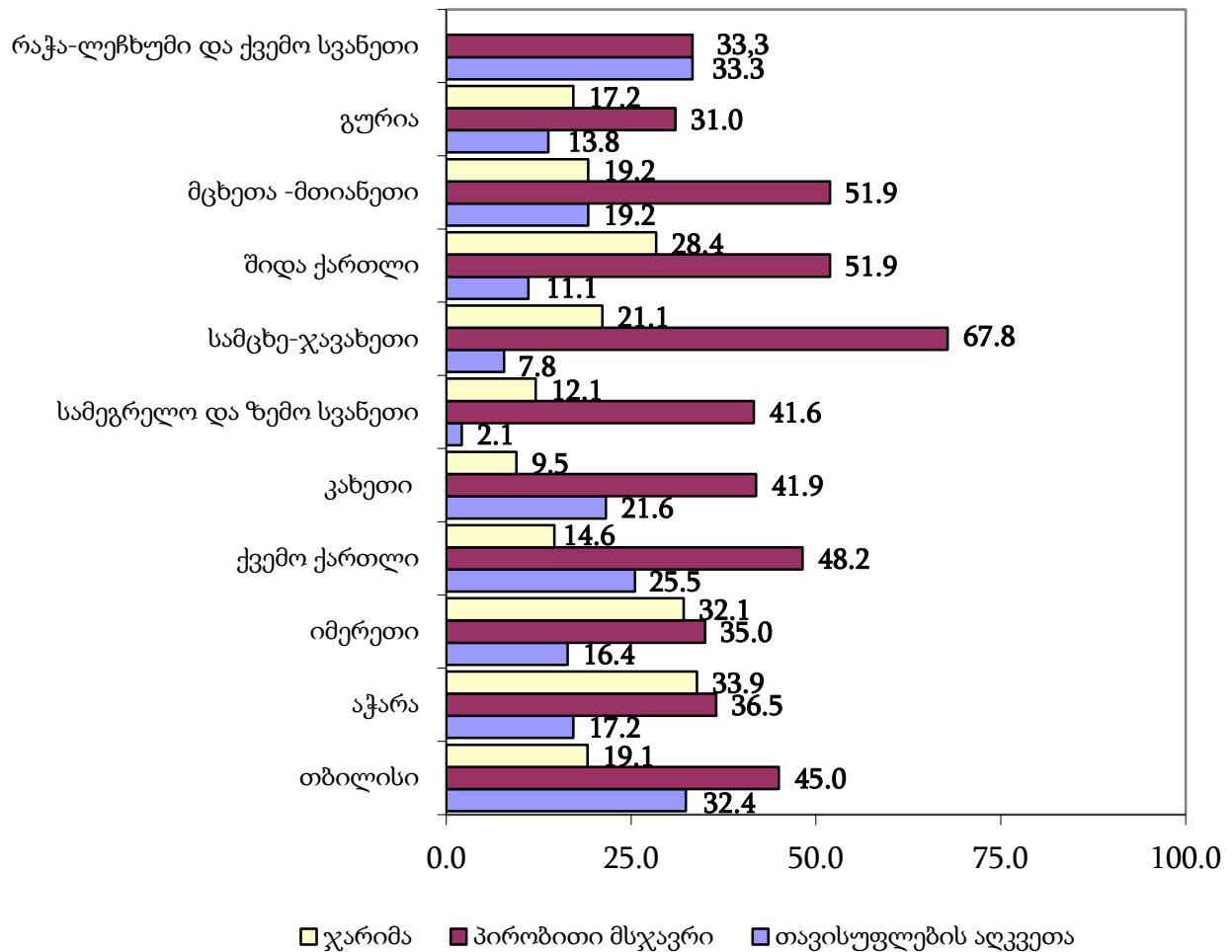
2016 წლის დეკემბერში პირველი ინსტანციის სასამართლოებში დანაშაულის თითოეული ეპიზოდისათვის შეფარდებული სასჯელებიდან 760, ანუ 43,8% მოდის თბილისის საქალაქო სასამართლოზე, იმერეთის სასამართლოებზე - 140, ანუ 8,1%, აჭარის სასამართლოებზე - 192, ანუ 11,1%, შიდა ქართლის სასამართლოებზე - 81, ანუ 4,7%, კახეთის სასამართლოებზე - 74, ანუ 4,3%, ქვემო ქართლის სასამართლოებზე - 137, ანუ 7,9%, სამეგრელოს სასამართლოებზე - 149, ანუ 8,6% და სხვა (იხ. დანართი ცხრილი №21).

ჩადენილი დანაშაულისა და დანიშნული სასჯელების განაწილება რეგიონების მიხედვით



ჩადენილი დანაშაულებისათვის დანიშნული სასჯელების ფორმების

სტრუქტურა რეგიონალურ ჭრილში (პროცენტობით)



თითოეული დანაშაულისათვის შეფარდებულ სასჯელის ღონისძიებებში თავისუფლების აღკვეთის მაღალი ხვედრითი წილი მოდის: აჭარაზე - 17,2%, თბილისზე - 32,4%, ქართლზე - 25,5%, სამეგრელოზე - 22,1%, მცხეთა თიანეთი - 19,2%, კახეთზე - 21,6%, რაჭაზე - 33,3% და ა.შ.

პირობითი მსჯავრის მაღალი ხვედრითი წილი მოდის: გურიაზე - 31,0%, მცხეთაზე - 51,9%, იმერეთზე - 35,0%, შიდა ქართლზე - 51,9%, ქვემო ქართლზე - 48,2%, სამეგრელოზე - 41,6%, კახეთზე - 41,9%, სამცხე-ჯავახეთზე - 67,8%, თბილისზე - 45,0% და ა.შ.

ჯარიმის მაღალი ხვედრითი წილით გამოირჩევა: რაჭა - 62,5%, აჭარა - 33,9%, იმერეთი - 32,1%, შიდა ქართლი - 28,4%, მცხეთა - 19,2%, სამცხე-ჯავახეთი - 21,1%, გურია - 17,2%, თბილისი - 19,1% და სხვა.

თავი IV. საქართველოს სასჯელაღსრულებისა და პრობაციის სამინისტროს სისტემის სტატისტიკა

ნაწილი 11 - საქართველოს სასჯელაღსრულებისა და პრობაციის სამინისტროს

პენიტენციური დეპარტამენტი

11.1 ბრალდებულთა და მსჯავრდებულთა სქესობრივ-ასაკობრივი ჯგუფები

ბრალდებულთა და მსჯავრდებულთა საერთო რაოდენობის შედარება

საქართველოს მოსახლეობის რაოდენობასთან სქესობრივ ჭრილში

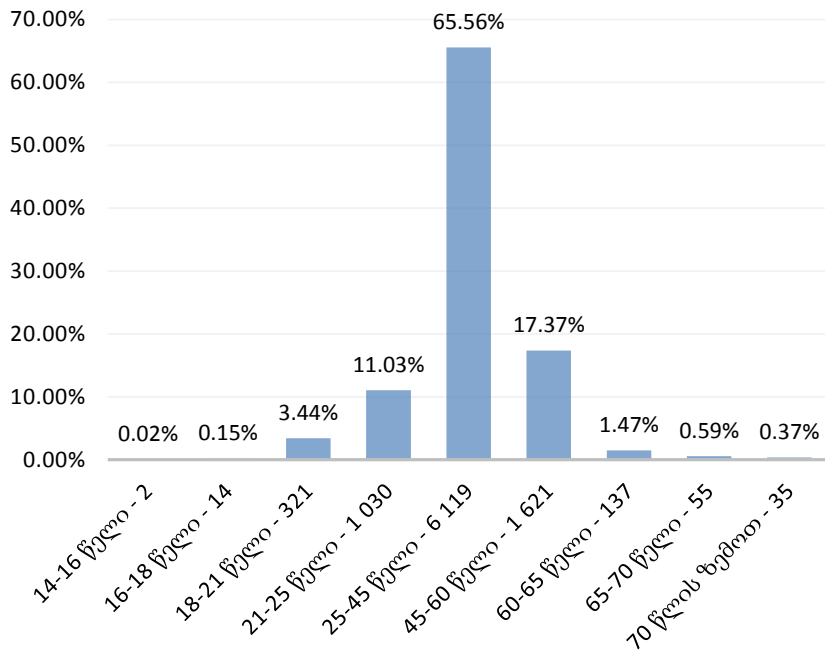
2016 წლის დეკემბრის მდგომარეობით, პენიტენციური დეპარტამენტის დაწესებულებებში განთავსებული იყო სულ 9 334 პირი. მათგან, 9 069 კაცი და 265 ქალია.

საქართველოს სასჯელაღსრულებისა და პრობაციის სამინისტროს (შემდგომში - „სამინისტრო“) ანალიტიკური დეპარტამენტის სტატისტიკის, კვლევისა და ანალიზის სამმართველოში ყოველთვიურად ხდება ბრალდებულებისა და მსჯავრდებულების საერთო რაოდენობის პროცენტული შედარება, საქართველოს სტატისტიკის ეროვნული სამსახურის მიერ 2016 წლის 1 იანვრის მონაცემებით დაფიქსირებულ საქართველოს მოსახლეობის რაოდენობასთან. ქვეყნის მოსახლეობის აღნიშნულ რაოდენობასთან პენიტენციური დეპარტამენტის მიმდინარე წლის დეკემბრის მონაცემების შედარების შედეგად ბრალდებულებისა და მსჯავრდებულების საერთო რიცხვმა (9 334) ქვეყნის მოსახლეობის საერთო რაოდენობის (3 720 400) 0.25% შეადგინა. მამრობითი სქესის ბრალდებულებისა და მსჯავრდებულების რაოდენობა (9 069) ქვეყნის მამრობითი სქესის მოსახლეობის (1 779 500) 0.51%-ს, ხოლო მდედრობითი სქესის ბრალდებულებისა და მსჯავრდებულების რაოდენობა (265) ქვეყნის მდედრობითი სქესის მოსახლეობის (1 940 900) 0.01%-ს შეადგენს (იხ. დანართი, ცხრილი №22).

ბრალდებულთა და მსჯავრდებულთა რაოდენობა სქესობრივ-ასაკობრივ ჯგუფებში

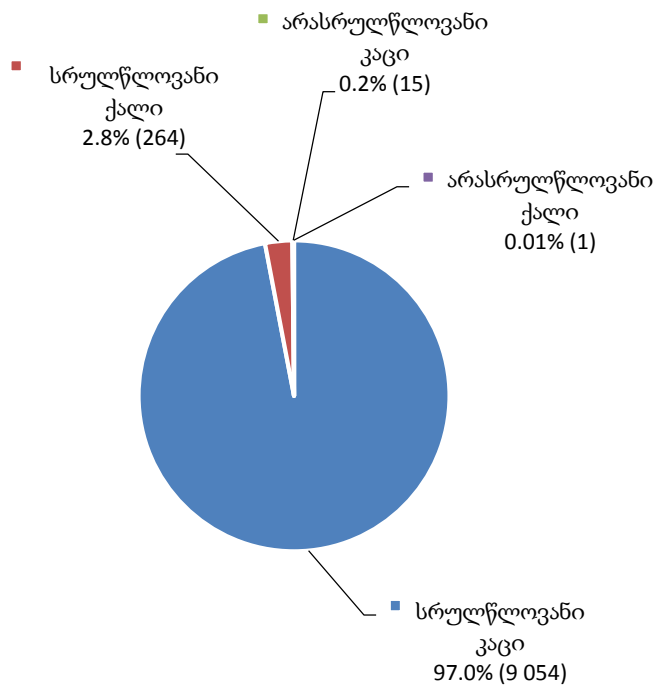
2016 წლის დეკემბრის თვეში, სქესობრივ-ასაკობრივ ჭრილში ბრალდებულთა და მსჯავრდებულთა საერთო რაოდენობის ყველაზე მეტი ხვედრითი წილი სრულწლოვან კაცებზე მოდიოდა (9 054). ქვემოთ მოცემულია ყველა დაწესებულებაში განთავსებულ ბრალდებულთა და მსჯავრდებულთა საერთო რაოდენობის ამსახველი დიაგრამები სქესობრივ-ასაკობრივ ჭრილში, სადაც უფრო დეტალურად არის ნაჩვენები სქესობრივი და ასაკობრივი ჯგუფების პროცენტული წილის ურთიერთმიმართება (იხ. დანართი, ცხრილი №23, №24, №25):

**ბრალდებულები და მსჯავრდებულები
ასაკობრივ ჯგუფში**



როგორც მოცემული დიაგრამიდან ჩანს, 25-45 წლამდე ასაკის ბრალდებულები და მსჯავრდებულები საერთო რაოდენობის ყველაზე დიდი პროცენტული მაჩვენებლებით ხასიათდებიან.

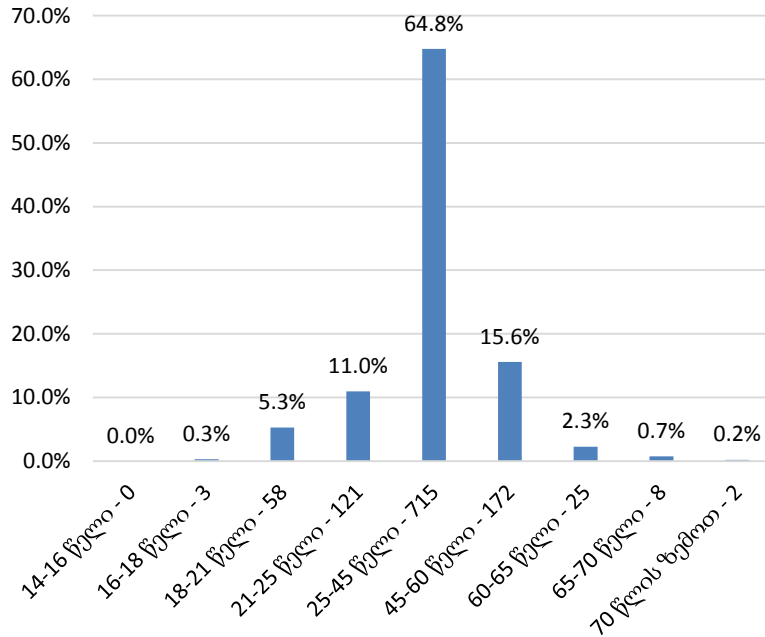
**ბრალდებულები და მსჯავრდებულები
სქესობრივ-ასაკობრივ ჯგუფში**



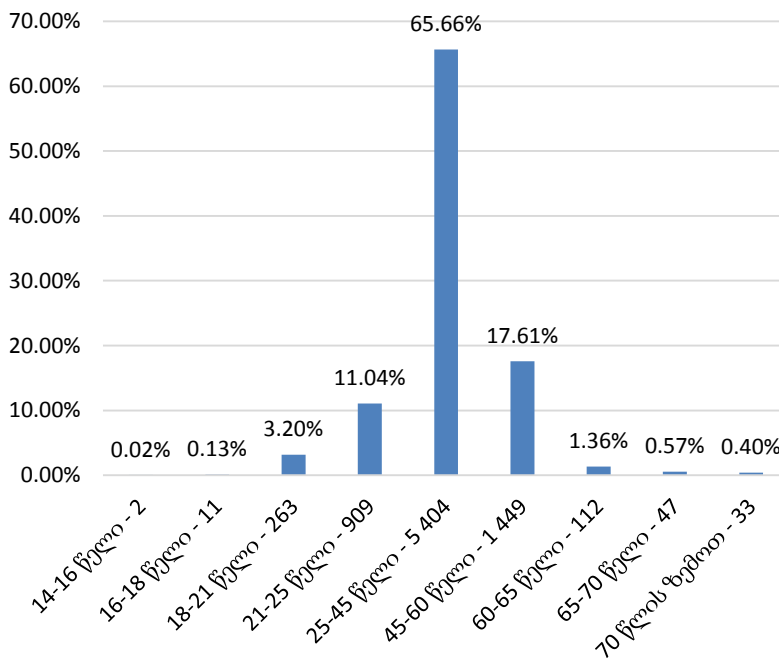
ბრალდებულთა და მსჯავრდებულთა სქესობრივ-ასაკობრივი კატეგორიები

2016 წლის დეკემბრის თვეში, საქართველოს პენიტენციურ სისტემაში განთავსებული იყო სულ 9 334 ბრალდებული და მსჯავრდებული. მათი კლასიფიცირება ასაკობრივი კატეგორიების მიხედვით მოცემულია შემდეგ დიაგრამებზე (იხ. დანართი, ცხრილი №27):

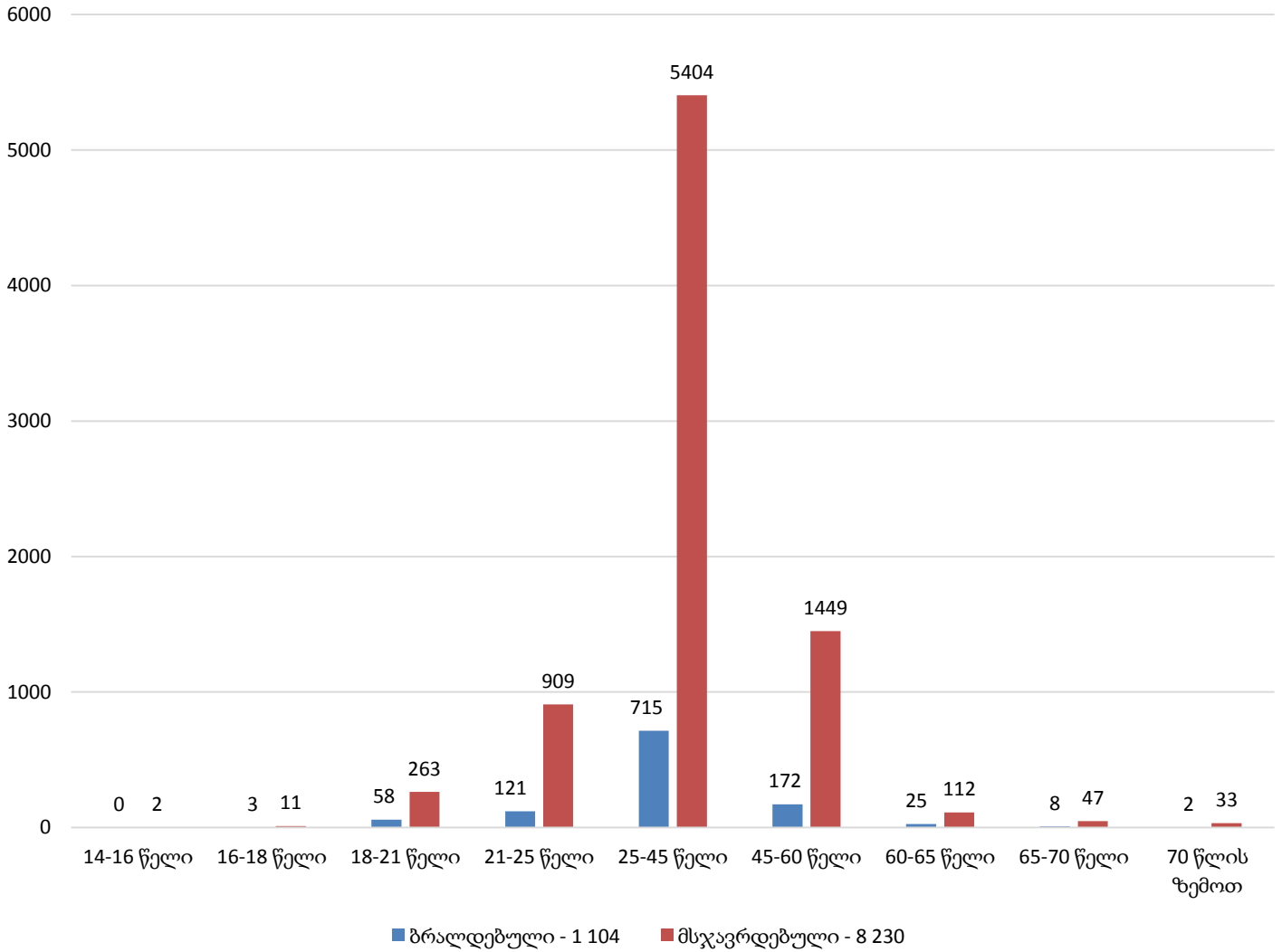
**ბრალდებულთა
ასაკობრივი კატეგორიები**



**მსჯავრდებულთა
ასაკობრივი კატეგორიები**



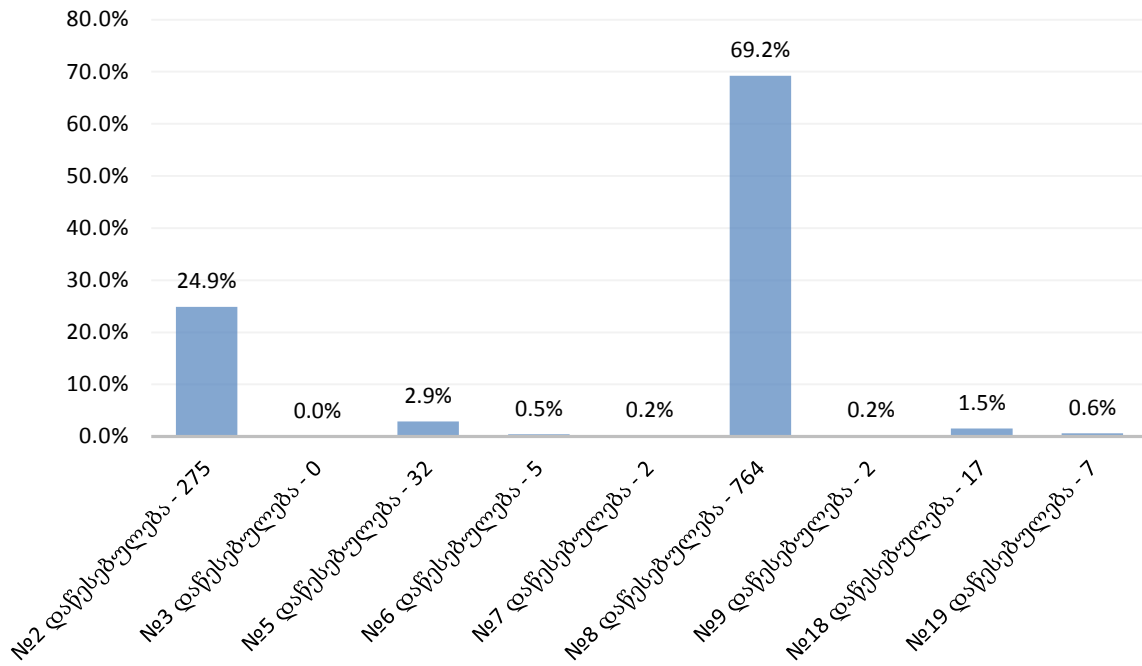
**ბრალდებულთა და მსჯავრდებულთა
ასაკობრივი კატეგორიები (საერთო)**



ბრალდებულები და მსჯავრდებულები პენიტენციურ დაწესებულებებში

2016 წლის დეკემბრის თვეში, 8 პენიტენციურ დაწესებულებაში სულ 1 104 ბრალდებული ირიცხებოდა. საერთო შეფარდებით დაწესებულებებში განთავსებულ პირთა 11.8%-ს ბრალდებულები შეადგენდნენ. დაწესებულებებს შორის მათი ხვედრითი წილი შემდეგნაირად ნაწილდება (იხ. დანართი, ცხრილი №28):

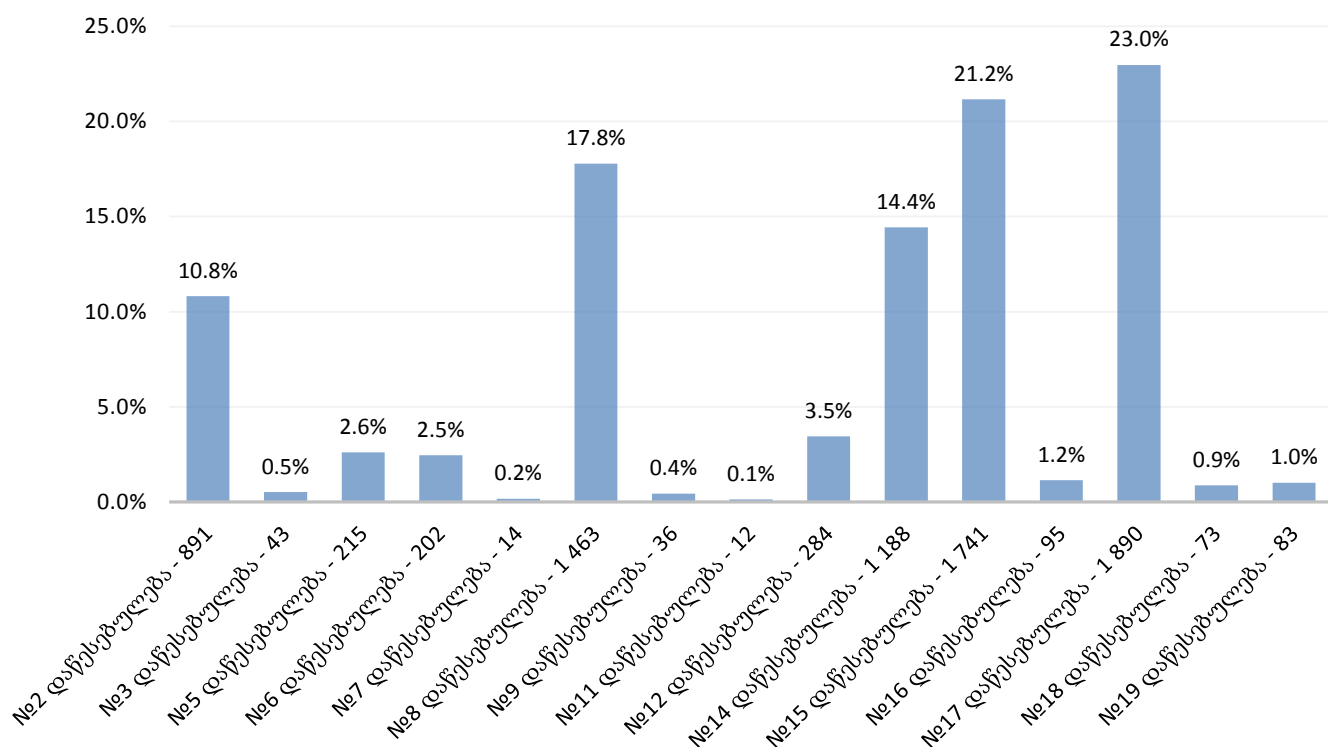
ბრალდებულები დაწესებულებებში



როგორც ზემოთ მოცემული დიაგრამიდან ჩანს, ყველაზე მეტი ბრალდებული 2016 წლის დეკემბრის თვეში №8 დაწესებულებაში ირიცხებოდა.

2016 წლის დეკემბრის თვეში, 15 პენიტენციურ დაწესებულებაში სულ 8 230 მსჯავრდებული ირიცხებოდა. საერთო შეფარდებით დაწესებულებებში განთავსებულ პირთა 88.2%-ს მსჯავრდებულები შეადგენდნენ. დაწესებულებებს შორის მათი ხვედრითი წილი შემდეგნაირად ნაწილდება (იხ. დანართი, ცხრილი №28):

მსჯავრდებულები დაწესებულებებში

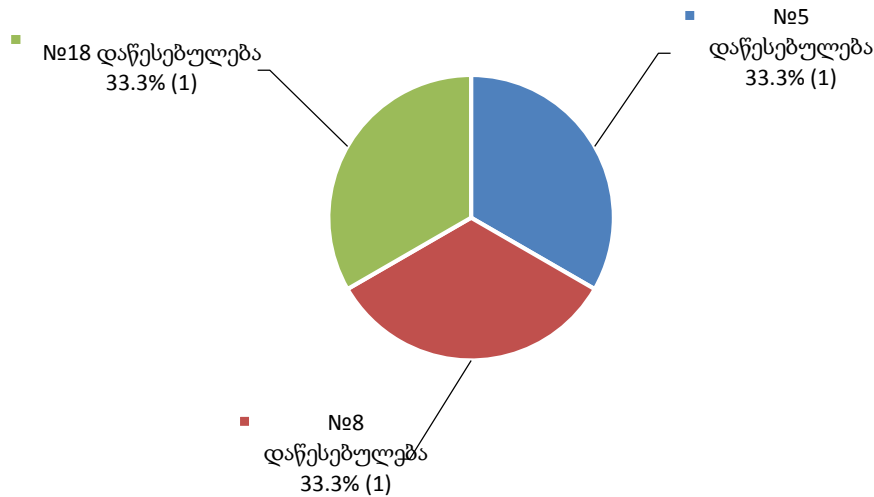


როგორც ზემოთ მოცემული დიაგრამიდან ჩანს, ყველაზე მეტი მსჯავრდებული 2016 წლის დეკემბრის თვეში №17 დაწესებულებაში ირიცხებოდა.

11.2 არასრულწლოვანი ბრალდებულები და მსჯავრდებულები

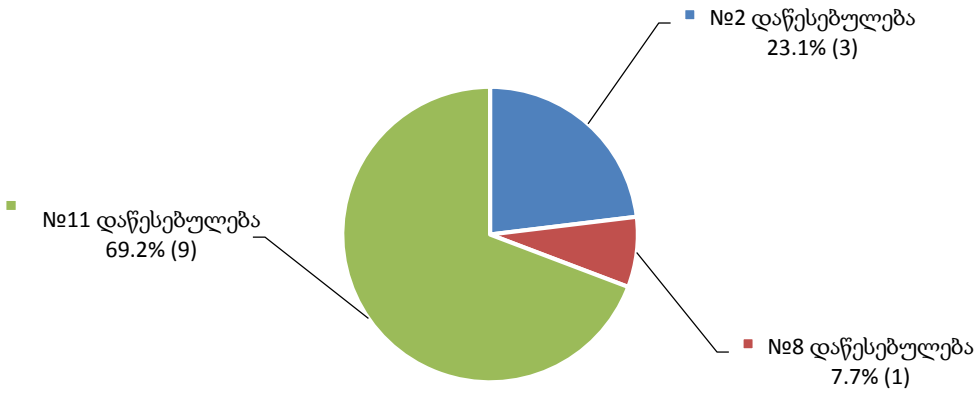
2016 წლის დეკემბრის თვეში, პენიტენციურ სისტემაში განთავსებული არასრულწლოვანი ბრალდებულებისა და მსჯავრდებულების რიცხვი (16) ბრალდებულთა და მსჯავრდებულთა საერთო რაოდენობის 0.2%-ს უტოლდება. არასრულწლოვანთა შორის 3 ბრალდებულია. მათგან, ერთი მდედრობითი სქესის. არასრულწლოვანი ბრალდებულების რიცხვი ბრალდებულთა საერთო რაოდენობის 0.3%-ს, ხოლო არასრულწლოვანი ბრალდებულებისა და მსჯავრდებულების საერთო რაოდენობის 18.8%-ს შეადგენს. ქვემოთ მოცემულია დაწესებულებებში მათი განაწილების ამსახველი სურათი (იხ. დანართი, ცხრილი №26):

არასრულწლოვანი ბრალდებულები დაწესებულებებში



არასრულწლოვანთა შორის 13 მსჯავრდებულია, ყველა მამრობითი სქესის. არასრულწლოვანი მსჯავრდებულების რიცხვი, მსჯავრდებულთა საერთო რაოდენობის 0.2%-ს, ხოლო არასრულწლოვანი ბრალდებულებისა და მსჯავრდებულების საერთო რაოდენობის 81.3%-ს შეადგენს. მათი საერთო რაოდენობის პენიტენციურ დაწესებულებებში განაწილების მაჩვენებელი შემდეგია (იხ. დანართი, ცხრილი №26):

არასრულწლოვანი მსჯავრდებულები დაწესებულებებში

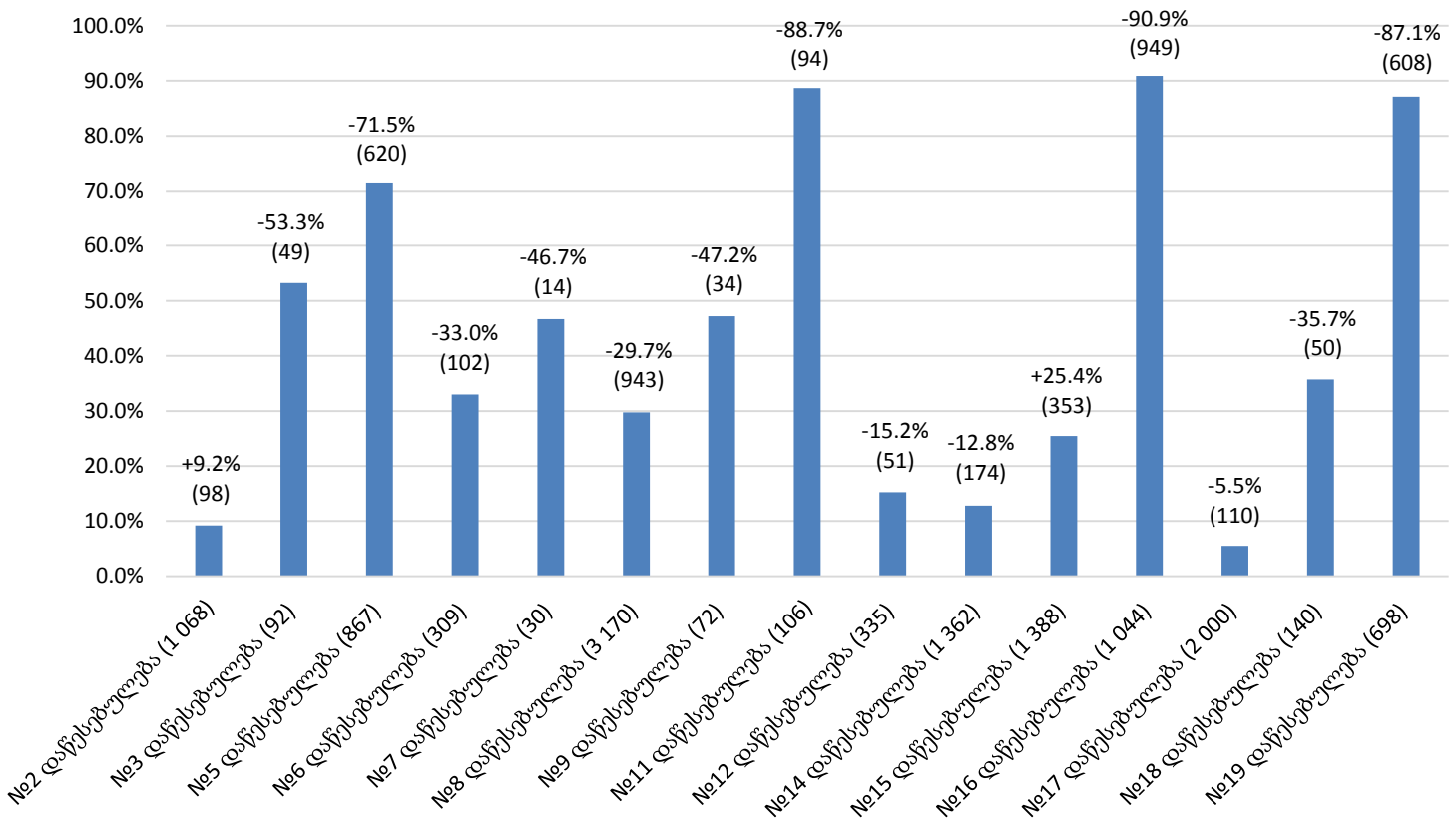


11.3 საპატიმრო ადგილების ლიმიტები

„საქართველოს სასჯელაღსრულებისა და პრობაციის სამინისტროს პენიტენციური დაწესებულებების შესახებ“ საქართველოს სასჯელაღსრულების, პრობაციის მინისტრის 2015 წლის 27 აგვისტოს №106 ბრძანებით დადგენილია ბრალდებულთა და მსჯავრდებულთა რაოდენობრივი ლიმიტი თითოეული დაწესებულებისთვის. დაწესებულებებში განთავსებულ პირთა რეალური რაოდენობის შედარება ლიმიტირებულ რაოდენობასთან ხდება თითოეულ დაწესებულებასთან მიმართებაში.

პენიტენციურ სისტემას დაქვემდებარებულ 15 დაწესებულებაში არსებული საპატიმრო ადგილების საერთო ლიმიტირებული რაოდენობა 12 681-ს შეადგენს. 2016 წლის დეკემბრის მონაცემებით, ბრალდებულთა და მსჯავრდებულთა საერთო რაოდენობა (9 334) ამ ზღვარზე 3 347 ერთეულით (26.4%) ნაკლებია. ამ მხრივ სხვადასხვა დაწესებულებებში განსხვავებული მდგომარეობაა. აღსანიშნავია, რომ მიმდინარე წლის დეკემბრის თვეში, დადგენილ ლიმიტებთან შედარებით, მეტობის მაჩვენებელი №2 და №15 დაწესებულებებში ფიგურირებს. ქვემოთ მოცემულ გრაფიკზე აღნიშნულია დაწესებულებების ჩამონათვალი ლიმიტებით, სადაც პროცენტული მაჩვენებლის ქვემოთ ფრჩხილებში მოცემულია შესაბამისი ციფრი. ამდენად, თითოეულ დაწესებულებაში ბრალდებულთა და მსჯავრდებულთა ამჟამინდელი რაოდენობის დადგენილ ლიმიტზე ნაკლებობა/მეტობა გრაფიკზე გამოსახულია როგორც რაოდენობრივი, ასევე პროცენტული მაჩვენებლის სახით (იხ. დანართი, ცხრილი №29):

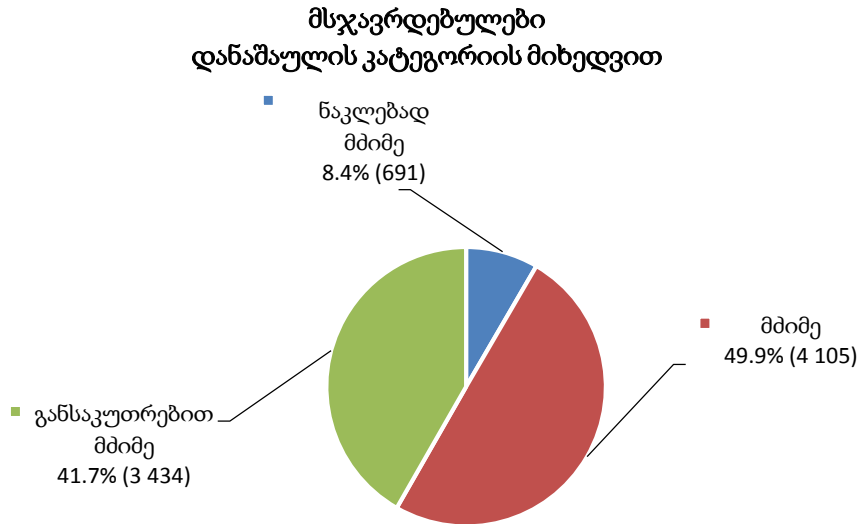
ბრალდებულთა და მსჯავრდებულთა რაოდენობა დადგენილ ლიმიტებთან შედარებით ნაკლებობის/მეტობის მაჩვენებლებით



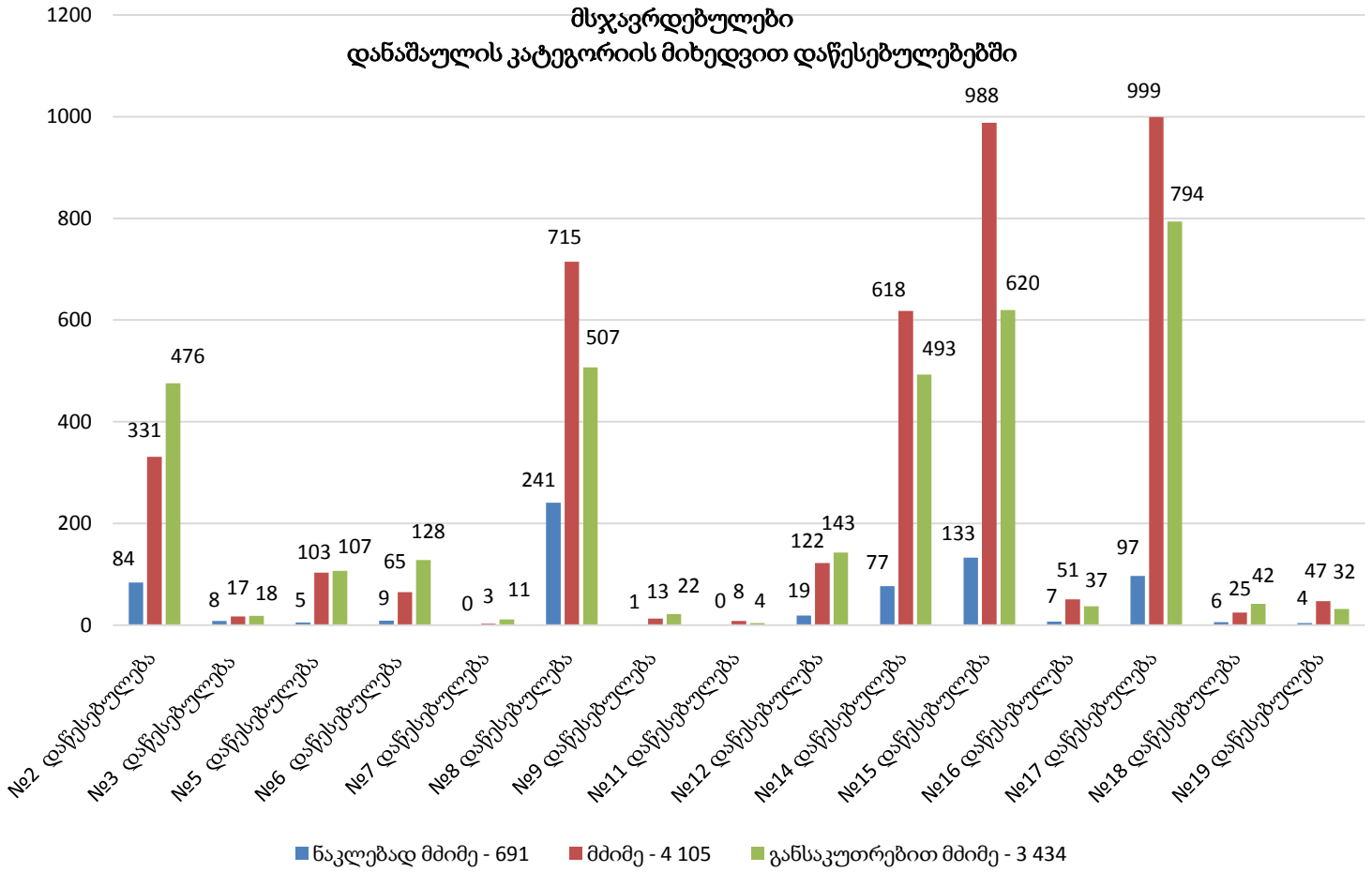
როგორც მოცემული გრაფიკიდან ჩანს, 2016 წლის დეკემბერში №2 და №15 დაწესებულებებში განთავსებული იყო ბრალდებულთა და მსჯავრდებულთა დადგენილ ლიმიტებთან შედარებით ჭარბი რაოდენობა. ხოლო, დადგენილთან შედარებით, ბრალდებულთა და მსჯავრდებულთა პროცენტულად ყველაზე ნაკლები რაოდენობა №17 დაწესებულებაში დაფიქსირდა.

11.4 მსჯავრდებულები დანაშაულის კატეგორიისა და სახეობის მიხედვით

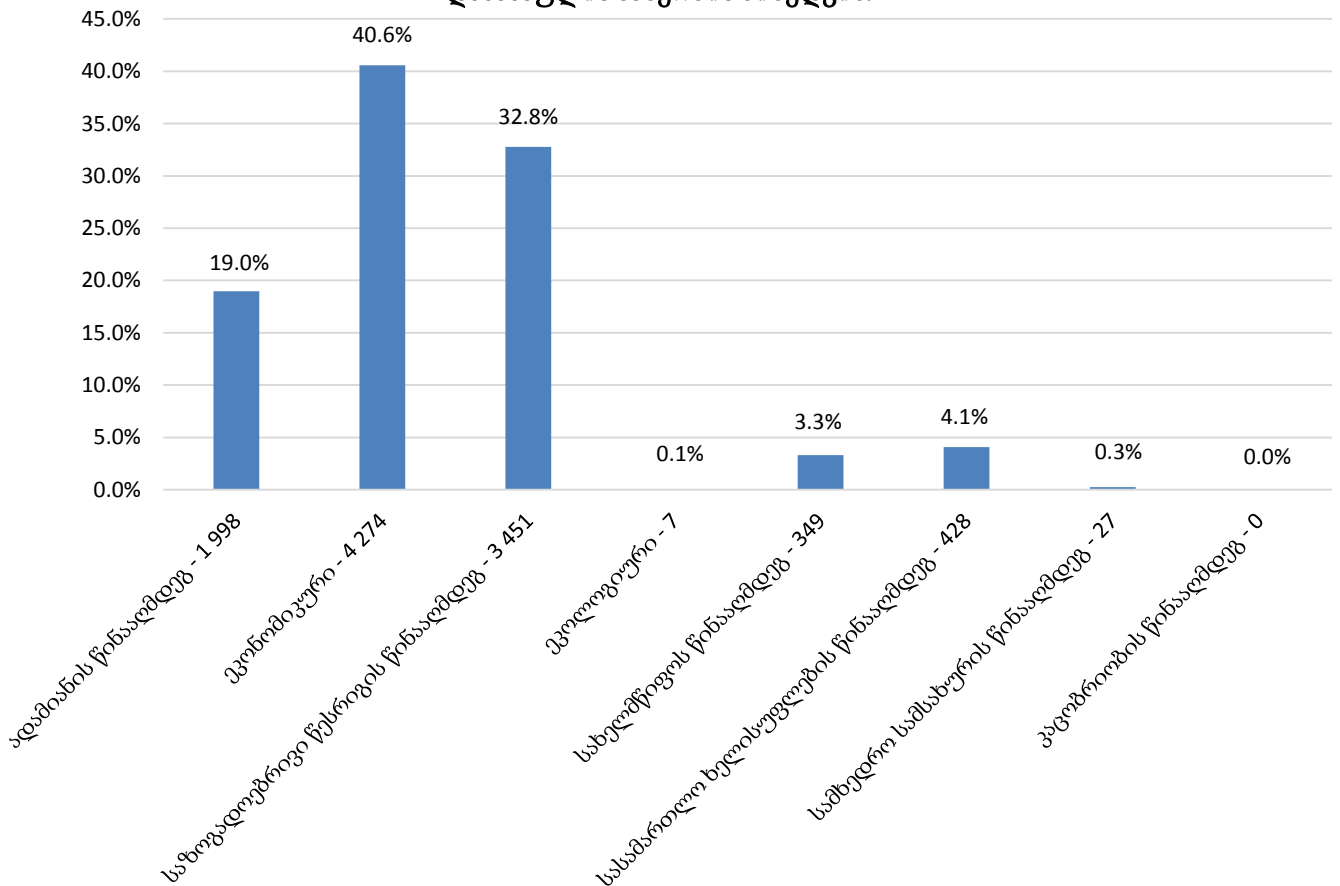
2016 წლის დეკემბრის თვეში, პენიტენციურ დაწესებულებებში განთავსებული მსჯავრდებულები, ბრალდებულებისა და მსჯავრდებულების საერთო რაოდენობის 88.2%-ს შეადგენდა. მათგან, უმეტესობას მძიმე დანაშაულისთვის მსჯავრდებული პირები წარმოადგენდნენ. ასევე, დიდი ხვედრითი წილით განისაზღვრებოდა განსაკუთრებით მძიმე დანაშაულისთვის მსჯავრდებული პირების რაოდენობაც. რაც შეეხება მსჯავრდებულთა გადანაწილებას დანაშაულის სახეობის მიხედვით, უნდა აღინიშნოს, რომ მათი უმრავლესობა ეკონომიკური (4 274) და საზოგადოებრივი წესრიგის წინააღმდეგ ჩადენილი (3 451) დანაშაულისათვის იხდის სასჯელს. ასევე მაღალი მაჩვენებლით ხასიათდება ადამიანის წინააღმდეგ (1 998) ჩადენილი დანაშაული (იხ. დანართი, ცხრილი №30, №31):



მსჯავრდებულები
დანაშაულის კატეგორიის მიხედვით დაწესებულებებში

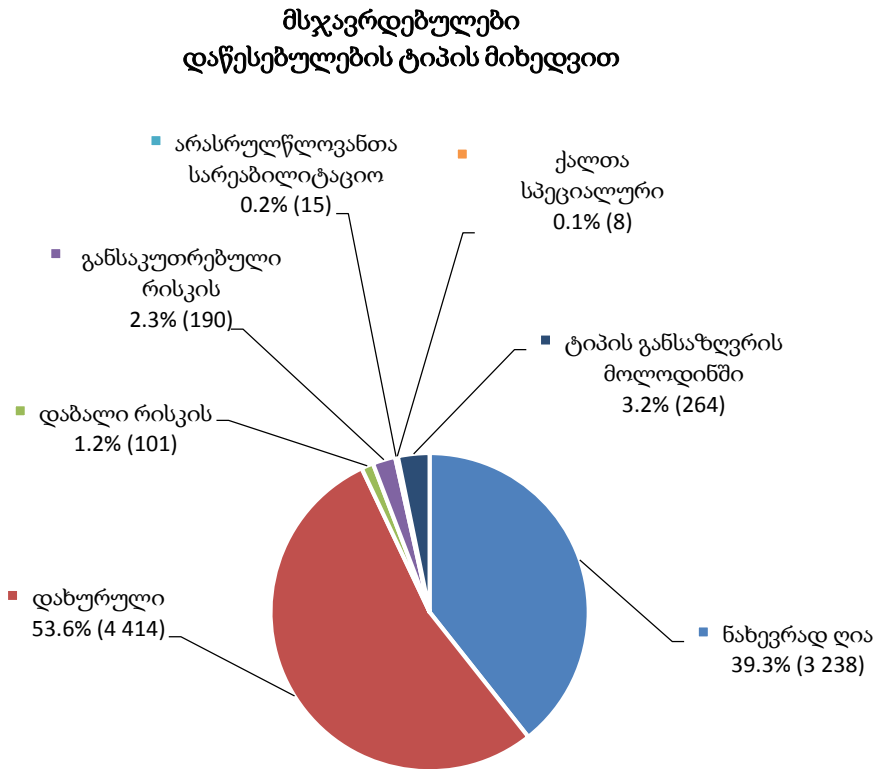


მსჯავრდებულები
დანაშაულის სახეობის მიხედვით



11.5 მსჯავრდებულები დაწესებულების ტიპის მიხედვით

2016 წლის დეკემბრის თვეში, მსჯავრდებულთა რიცხვი, რომელთაც დაწესებულების ტიპი განესაზღვრათ 7 966-ს, ხოლო დაწესებულების განსაზღვრის მოლოდინში მყოფ მსჯავრდებულთა რაოდენობა 264-ს შეადგენდა. მათი რაოდენობა შეფარდებული დაწესებულების ტიპის მიხედვით შემდეგნაირად ნაწილდება (იხ. დანართი, ცხრილი №32):

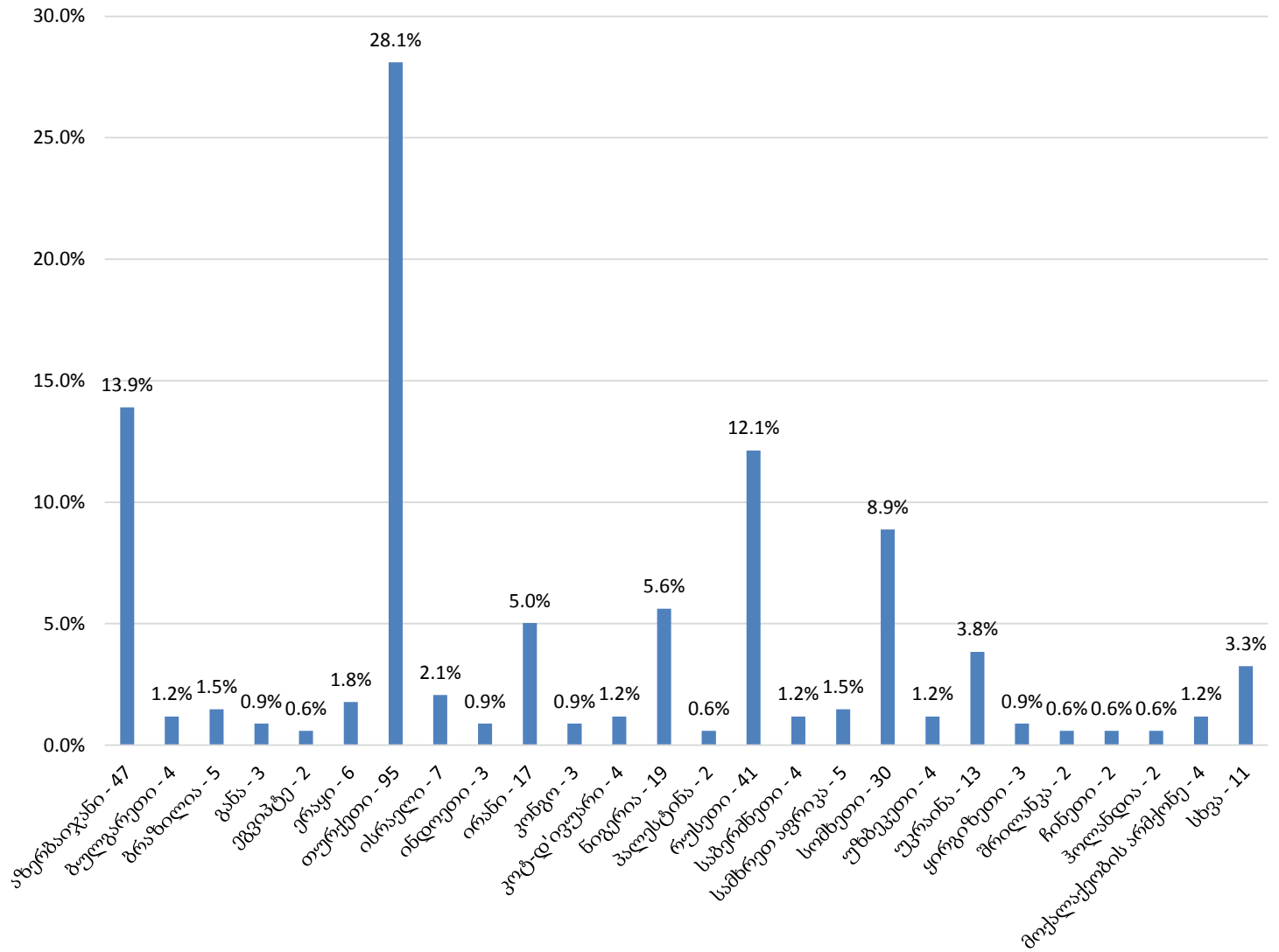


11.6 უცხო ქვეყნის მოქალაქე და მოქალაქეობის არმქონე ბრალდებულები და მსჯავრდებულები

2016 წლის დეკემბრის თვეში, საქართველოს პენიტენციურ სისტემაში განთავსებულნი იყვნენ უცხო ქვეყნის მოქალაქეები 35 ქვეყნიდან და მოქალაქეობის არმქონე პირები. მიმდინარე წლის დეკემბრის დასასრულს, მათი რიცხვი 338-ს (ბრალდებულთა და მსჯავრდებულთა საერთო რაოდენობის 3.6%) შეადგენდა. მათ შორის: №2 დაწესებულებაში 2 (რუსეთი-საქართველო, ისრაელი-საქართველო), №5 დაწესებულებაში 3 (თურქეთი-სომხეთი, თურქეთი-საქართველო, თურქეთი-საქართველო), №8 დაწესებულებაში 7 (ირანი-საქართველო, ირანი-საქართველო, ირანი-საქართველო, რუსეთი-საქართველო, რუსეთი-საქართველო, რუსეთი-საქართველო, თურქეთი-ნიდერლანდები), №14 დაწესებულებაში 2 (რუსეთი-საქართველო, რუსეთი-საქართველო), №17 დაწესებულებაში 1 (რუსეთი-საქართველო), №19 დაწესებულებაში 1 (სომხეთი-საქართველო) ორმაგი მოქალაქეობის მქონე ბრალდებული/მსჯავრდებული იმყოფებოდა.

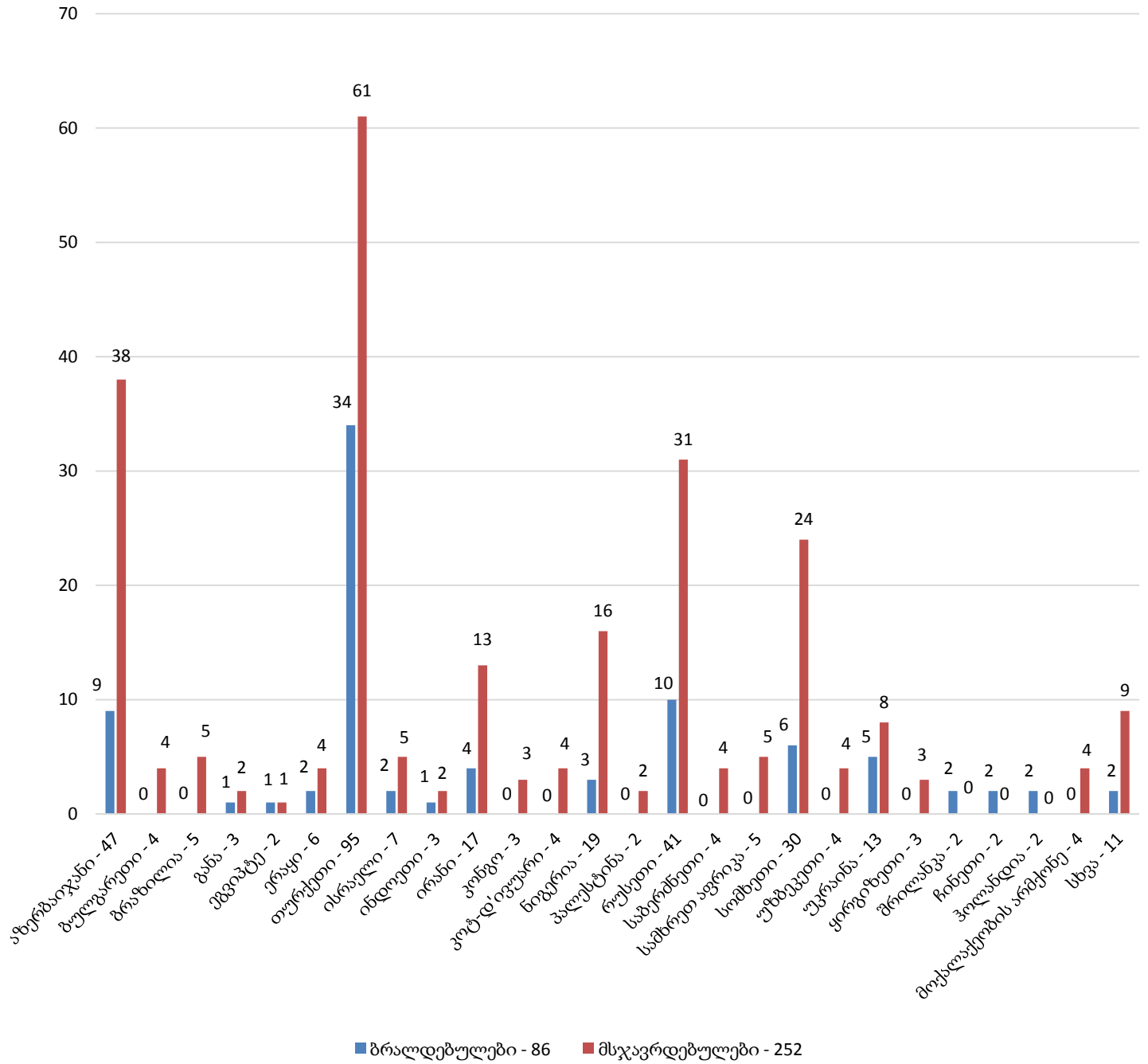
ქვემოთ მოცემულია პენიტენციურ დაწესებულებებში განთავსებულ უცხოელ და მოქალაქეობის არმქონე ბრალდებულთა და მსჯავრდებულთა რაოდენობის ამსახველი დიაგრამები მოქალაქეობის სახელმწიფოების მიხედვით (იხ. დანართი, ცხრილი №33, №34):

უცხო ქვეყნის მოქალაქე და მოქალაქეობის არმქონე
ბრალდებულები და მსჯავრდებულები

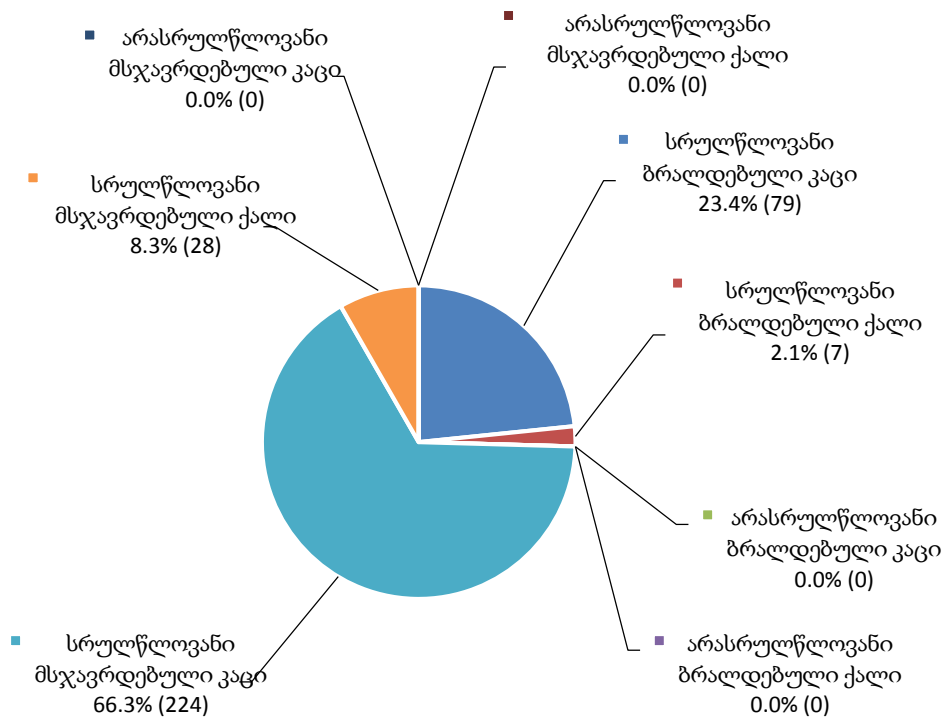


როგორც ამ დიაგრამიდან ჩანს, უცხოელთაგან უდიდესი ნაწილი თურქეთზე, აზერბაიჯანზე, რუსეთსა და სომხეთზე მოდის. დაბალი მაჩვენებლებით ხასიათდებიან ქვეყნები, რომლებიც დიაგრამაზე გაერთიანებულია კატეგორიაში „სხვა“ (გერმანია - 1, ეკვადორი - 1, კოლუმბია - 1, ლიბანი - 1, მექსიკა - 1, მოლდავეთი - 1, პაკისტანი - 1, საფრანგეთი - 1, სირია - 1, ტაჯიკეთი - 1, ყაზახეთი - 1).

უცხო ქვეყნის მოქალაქე და მოქალაქეობის არმქონე
ბრალდებულები და მსჯავრდებულები



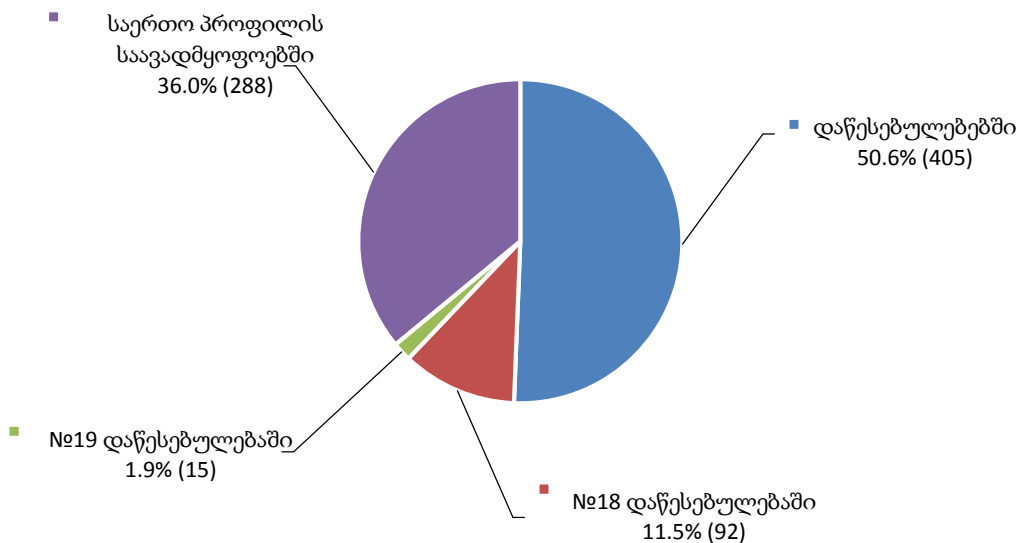
**უცხოელი ბრალდებულები და მსჯავრდებულები
სქესობრივ-ასაკობრივ ჯგუფში**



11.7 პენიტენციურ სისტემაში და სისტემის გარეთ გადაყვანა

2016 წლის დეკემბრის თვეში, პენიტენციურ სისტემაში სულ 800 პირის გადაადგილება დაფიქსირდა. მათგან, საერთო პროფილის საავადმყოფოებში - 288, ხოლო სხვა პენიტენციურ დაწესებულებებში გადაყვანილ პირთა რაოდენობამ სულ 512 შეადგინა (იხ. დანართი, ცხრილი №35):

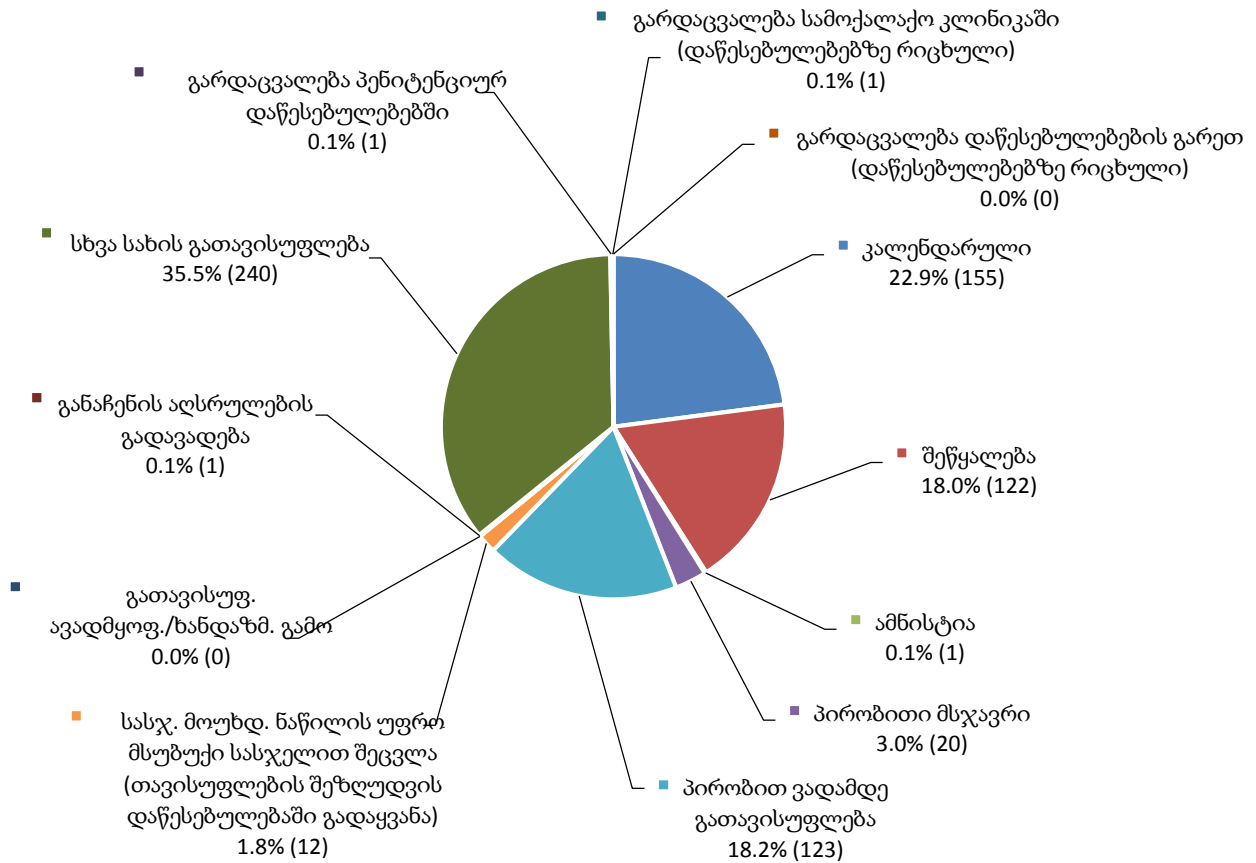
ბრალდებულთა და მსჯავრდებულთა გადაყვანა



11.8 პენიტენციური სისტემიდან გასვლა

2016 წლის დეკემბრის თვეში, პენიტენციურ დაწესებულებებში განთავსებულ პირთა რაოდენობამ წინა თვესთან შედარებით 676 ერთეულით დაიკლო. ქვემოთ დიაგრამაზე ნაჩვენებია საანგარიშო პერიოდისთვის პენიტენციური სისტემიდან სხვადასხვა საფუძვლით გასულ ბრალდებულთა და მსჯავრდებულთა საერთო რაოდენობა (იხ. დანართი, ცხრილი №36):

პენიტენციური სისტემიდან გასული ბრალდებულები და მსჯავრდებულები

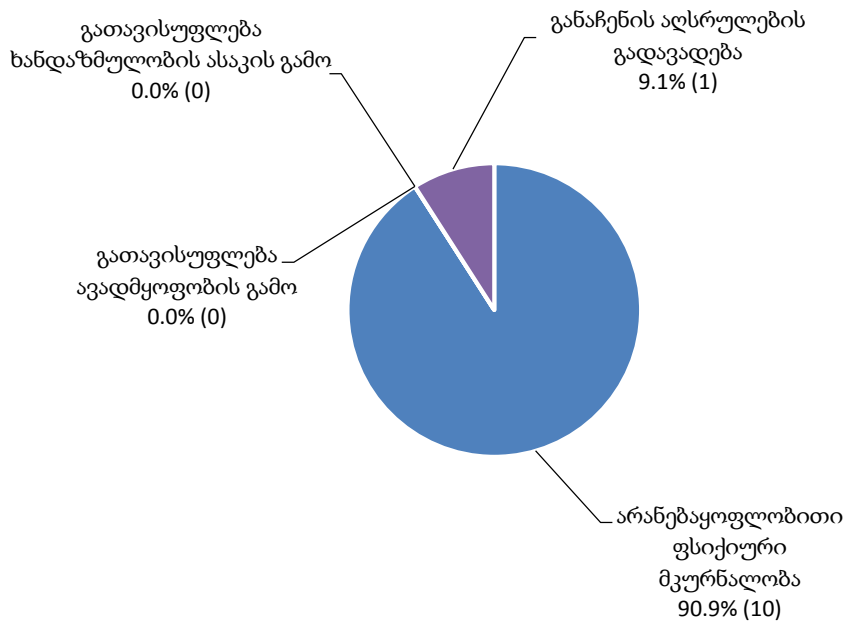


როგორც ვხედავთ, პენიტენციური სისტემიდან გასულ ბრალდებულთა და მსჯავრდებულთა უდიდესი წილი კალენდარულად (155), პირობით ვადამდე (123), შეწყალებით - (122) და პირობითი მსჯავრით (20) გათავისუფლებულ მსჯავრდებულებზე მოდის. ხოლო, დაბალი მაჩვენებლით არის წარმოდგენილი სასჯელის მოუხდელი ნაწილის უფრო მსუბუქი სასჯელით შეცვლა (12), გარდაცვალება (2), განაჩენის აღსრულების გადავადება (1) და ამნისტია (1). გარდა ამისა, სხვა სახით გათავისუფლებულთა (გირაო, საქმის შეწყვეტა, ექსტრადიცია და სხვა) საერთო რაოდენობა (240) მთლიანი რაოდენობის 35.5%-ს შეადგენდა.

11.9 პენიტენციური სისტემიდან ჯანმრთელობის მდგომარეობისა და ხანდაზმულობის ასაკის გამო გათავისუფლება

საანგარიშო პერიოდის განმავლობაში, ჯანმრთელობის მდგომარეობისა და ხანდაზმულობის ასაკის გამო გათავისუფლებულ მსჯავრდებულთა დეტალური მონაცემები მოცემულია შემდეგ დიაგრამაზე (იხ. დანართი, ცხრილი №36, №37):

ჯანმრთელობის მდგომარეობისა და ხანდაზმულობის ასაკის გამო გათავისუფლებული მსჯავრდებულები



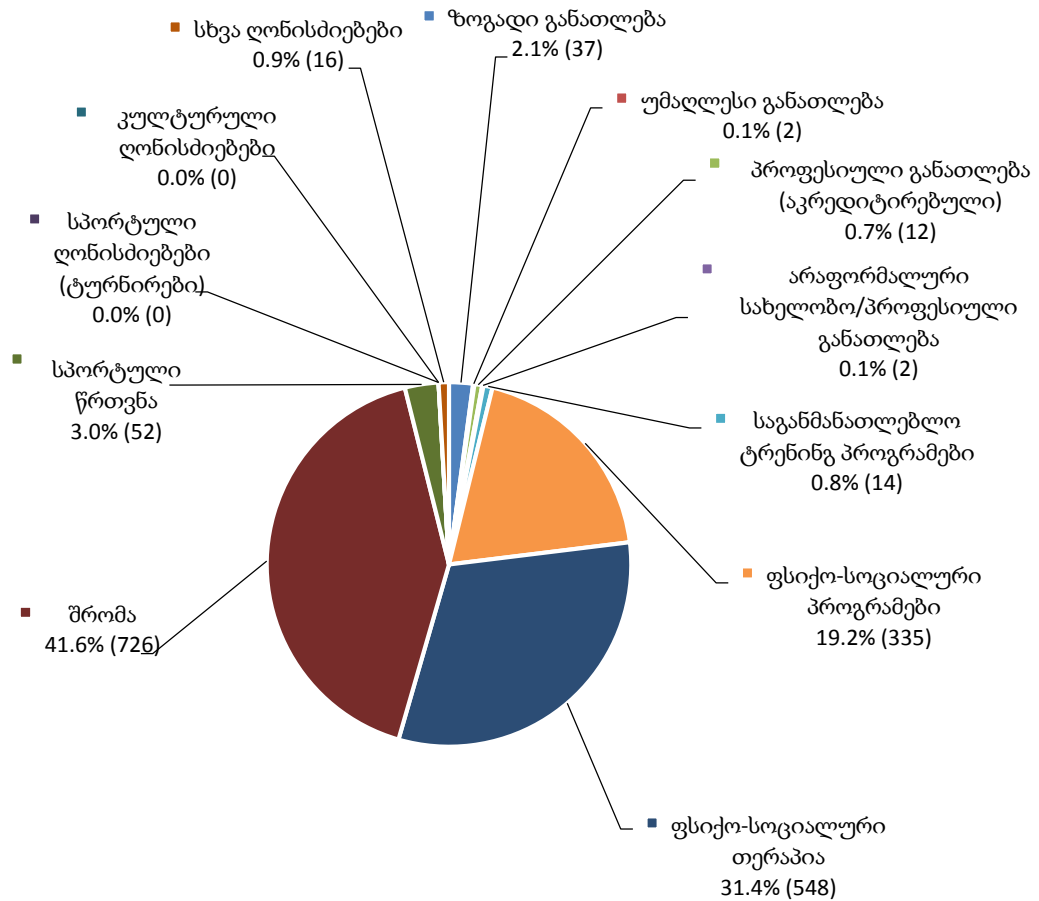
11.10 რესოციალიზაციის მიმდინარეობა

რესოციალიზაციის მიმდინარეობის მაჩვენებელი თითოეული დაწესებულებისთვის პროგრამებისა და ღონისძიებათა ტიპების მიხედვით ითვლება. ამ მიზნით ხდება თითოეულ პროგრამაში ჩართული ბრალდებულებისა და მსჯავრდებულების საერთო რაოდენობის აღრიცხვა და მათი დაყოფა სქესობრივ-ასაკობრივ ჯგუფებად.

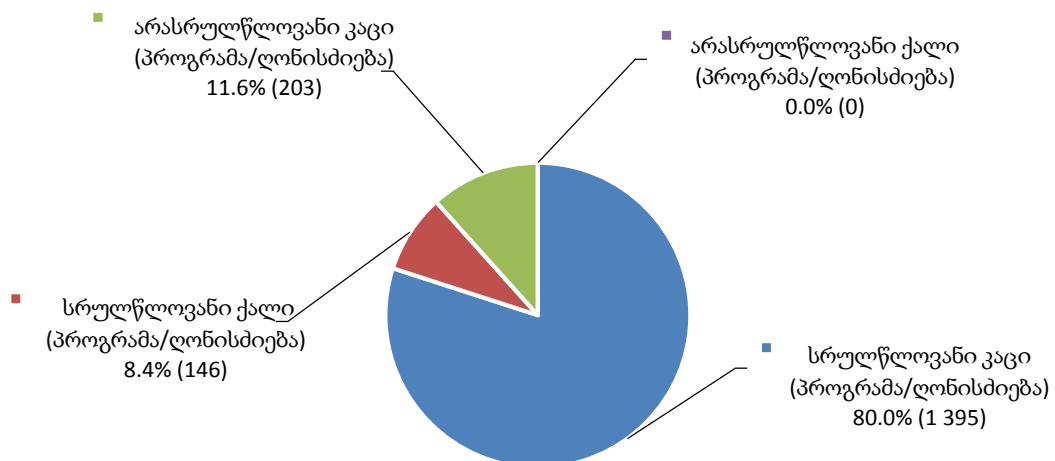
2016 წლის დეკემბრის თვეში, პენიტენციურ დაწესებულებებში რესოციალიზაციის პროგრამები სულ 1 744 პირისთვის მოქმედებდა. აღნიშნულ პროგრამებში, ყველაზე დიდი ადგილი, ქვემოთ მოცემული მაჩვენებლების მიხედვით შრომას (726) ეკავა.

ქვემოთ დიაგრამაზე ნაჩვენებია თითოეულ რესოციალიზაციის პროგრამასა და ღონისძიებაში ჩართული ბრალდებულებისა და მსჯავრდებულების რაოდენობის პროცენტული შედარება სქესობრივ-ასაკობრივ ჯგუფებში და დაწესებულებების მიხედვით (იხ. დანართი, ცხრილი №38, №39, №40):

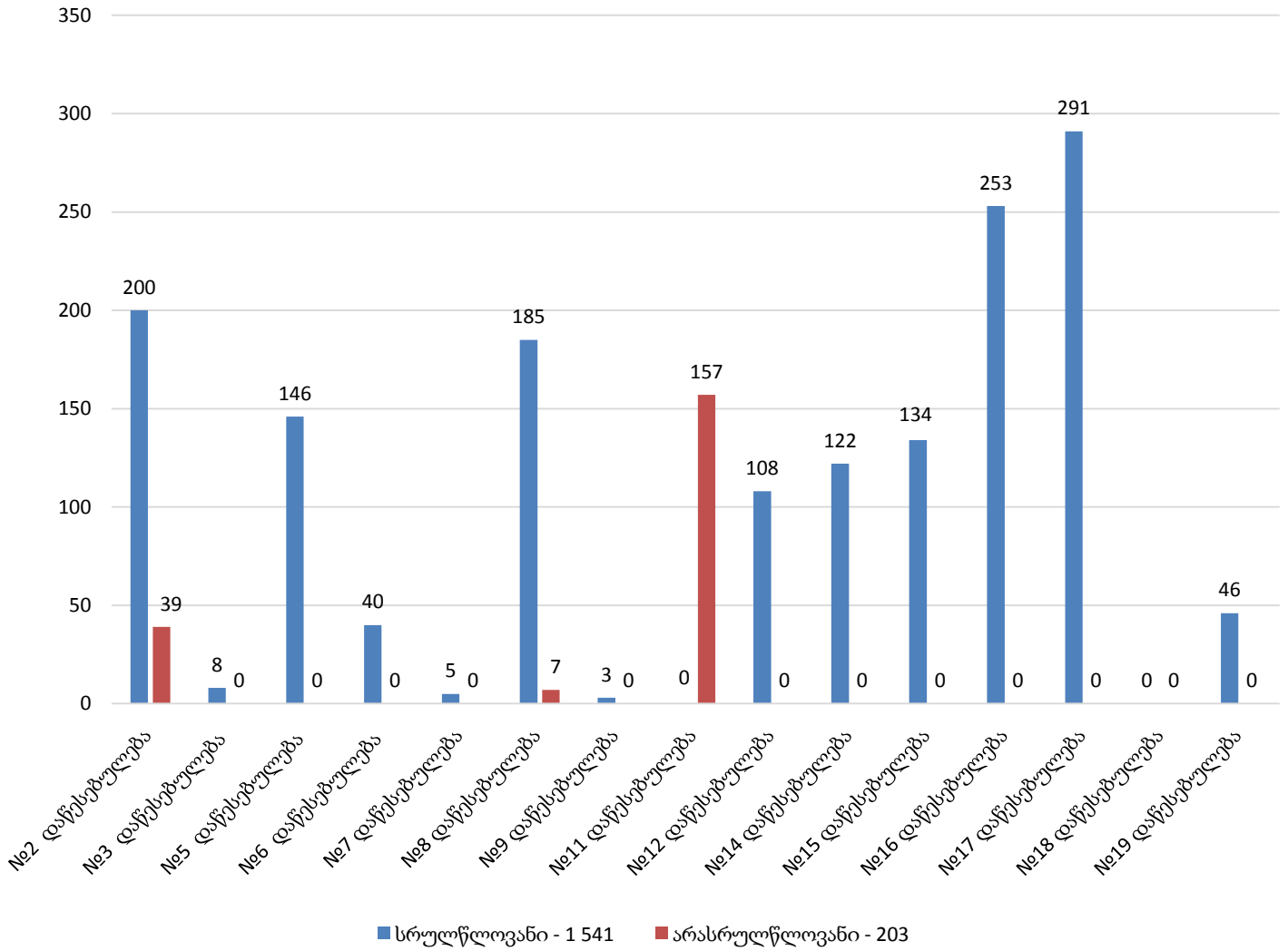
რესოციალიზაციის პროგრამებში/ღონისძიებებში ჩართული ბრალდებულები და მსჯავრდებულები (საერთო)



რესოციალიზაციის პროგრამებში/ღონისძიებებში ჩართული პირები სქესობრივ-ასაკობრივ ჭრილში (საერთო)

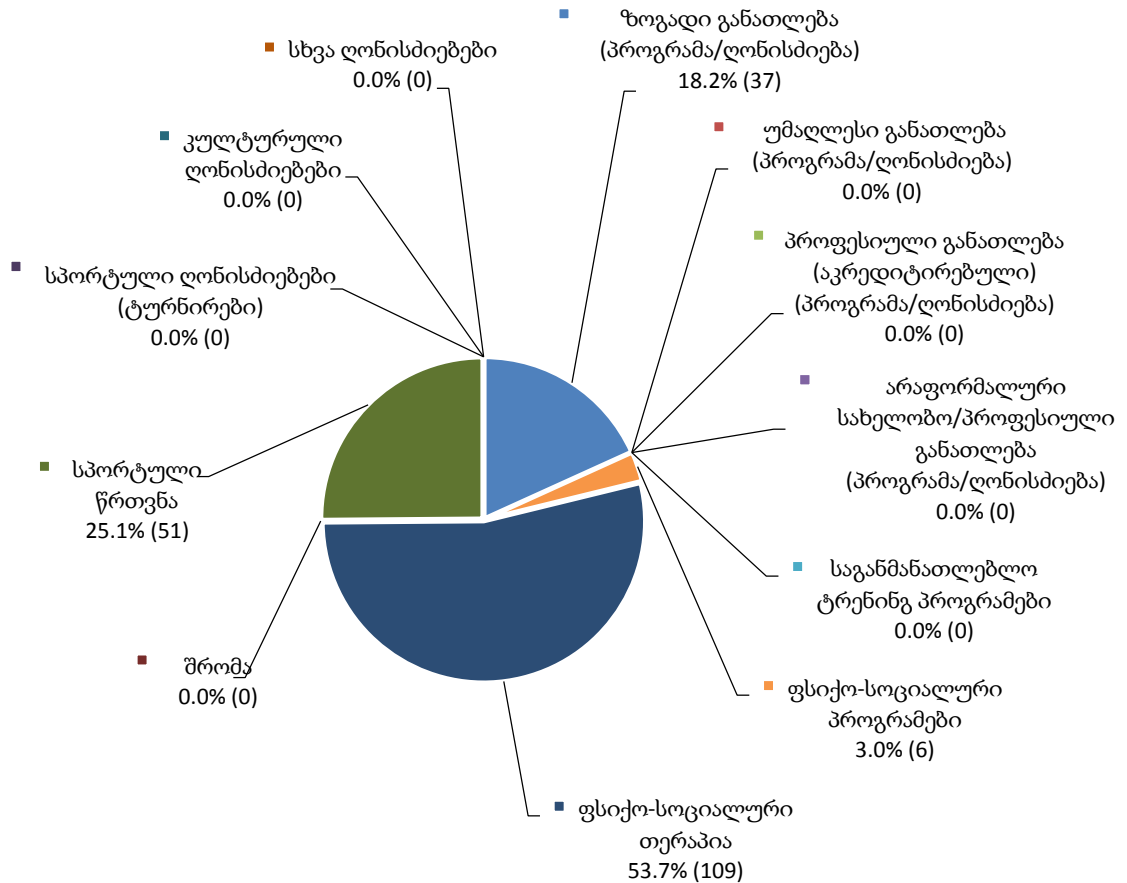


რესოციალიზაციის მიმდინარეობა
დაწესებულებებში (საერთო)



2016 წლის დეკემბრის თვეში, არასრულწლოვან ბრალდებულთა და მსჯავრდებულთა მიმართ განხორციელდა/მიმდინარეობდა რესოციალიზაციის 203 პროგრამა/ღონისძიება. ქვემოთ დიაგრამაზე ნაჩვენებია თითოეულ რესოციალიზაციის პროგრამასა და ღონისძიებაში ჩართული არასრულწლოვანი ბრალდებულებისა და მსჯავრდებულების რაოდენობის პროცენტული შედარება:

რესოციალიზაციის პროგრამებში/ღონისძიებებში
ჩართული არასრულწლოვანი პირები (საერთო)

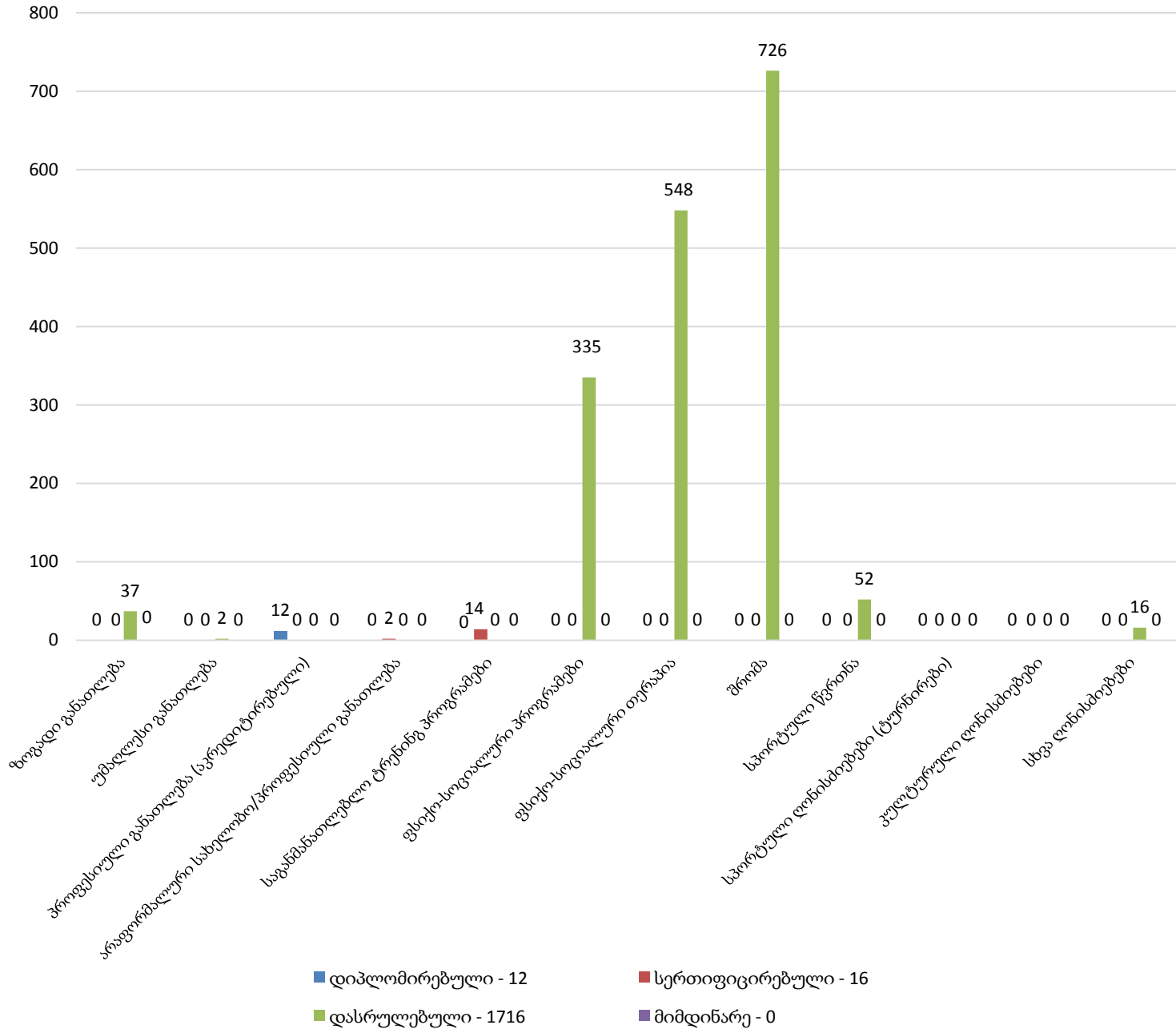


საანგარიშო პერიოდში, 16 არასრულწლოვანი ბრალდებული/მსჯავრდებული რესოციალიზაციის 203 სხვადასხვა პროგრამასა და ღონისძიებაში იღებდა მონაწილეობას.

ქვემოთ დიაგრამაზე ნაჩვენებია რესოციალიზაციის მიმდინარე, დასრულებული, სერთიფიცირებული და დიპლომირებული პროგრამები/ღონისძიებები¹:

¹ „პროფესიული განათლება (აკრედიტირებული) - დიპლომირებული“ სემინტში შედის ფორმალური პროფესიული განათლება (წლის განმავლობაში 44 მსმენელი) და კოლეჯების მიერ განხორციელებული სხვა პროფესიული სწავლებები.

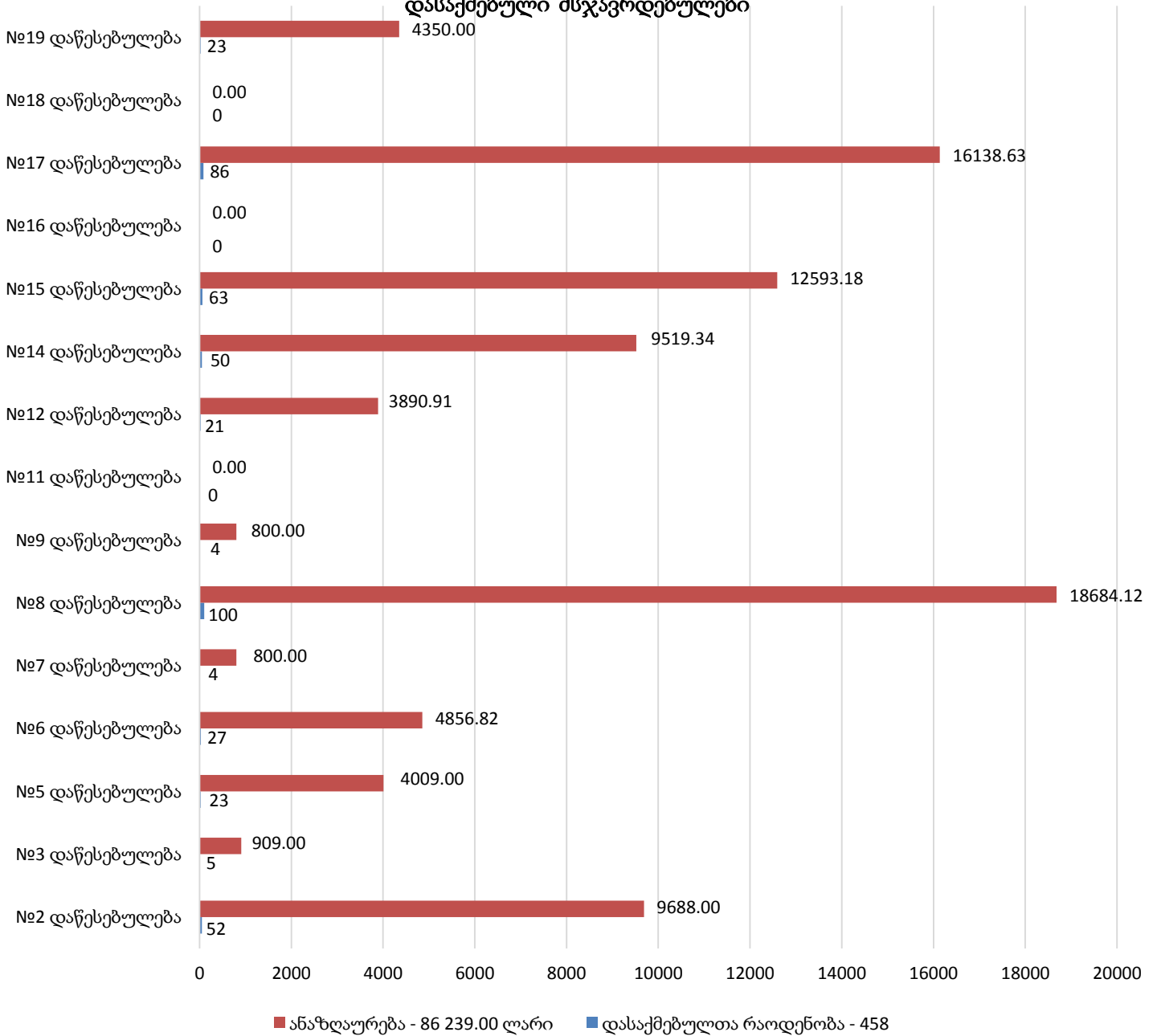
რესოციალიზაციის მიმდინარე, დასრულებული, სერთიფიცირებული და დიპლომირებული პროგრამები/ღონისძიებები



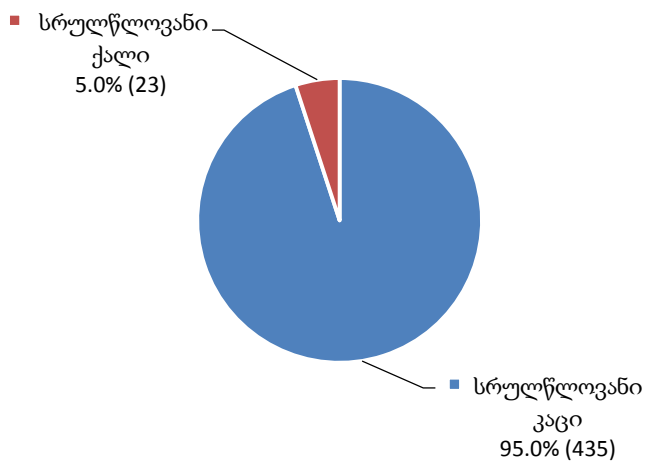
11.11 სამეურნეო სამუშაოებში დასაქმება

2016 წლის დეკემბრის თვეში, პენიტენციური დაწესებულებების სამეურნეო სამსახურებში დასაქმებული იყო 458 პირი. ქვემოთ დიაგრამებზე ნაჩვენებია მათი რაოდენობა სქესობრივი ჭრილისა და შრომის ანაზღაურების მიხედვით (იხ. დანართი, ცხრილი №41):

დაწესებულებებში
დასაქმებული მსჯავრდებულები



დასაქმებული მსჯავრდებულები
სქესობრივ კრილში

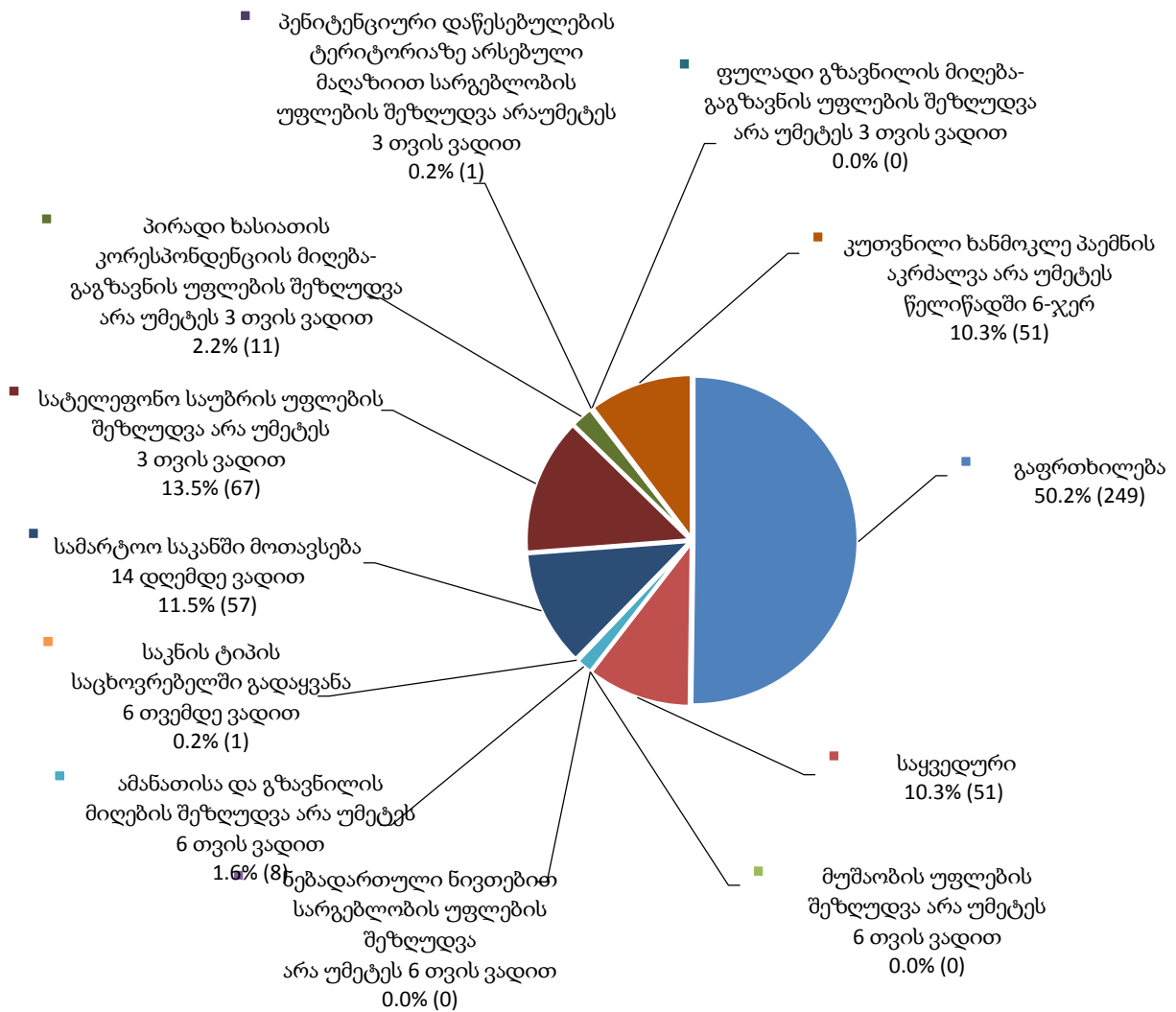


11.12 დისციპლინური სახდელები

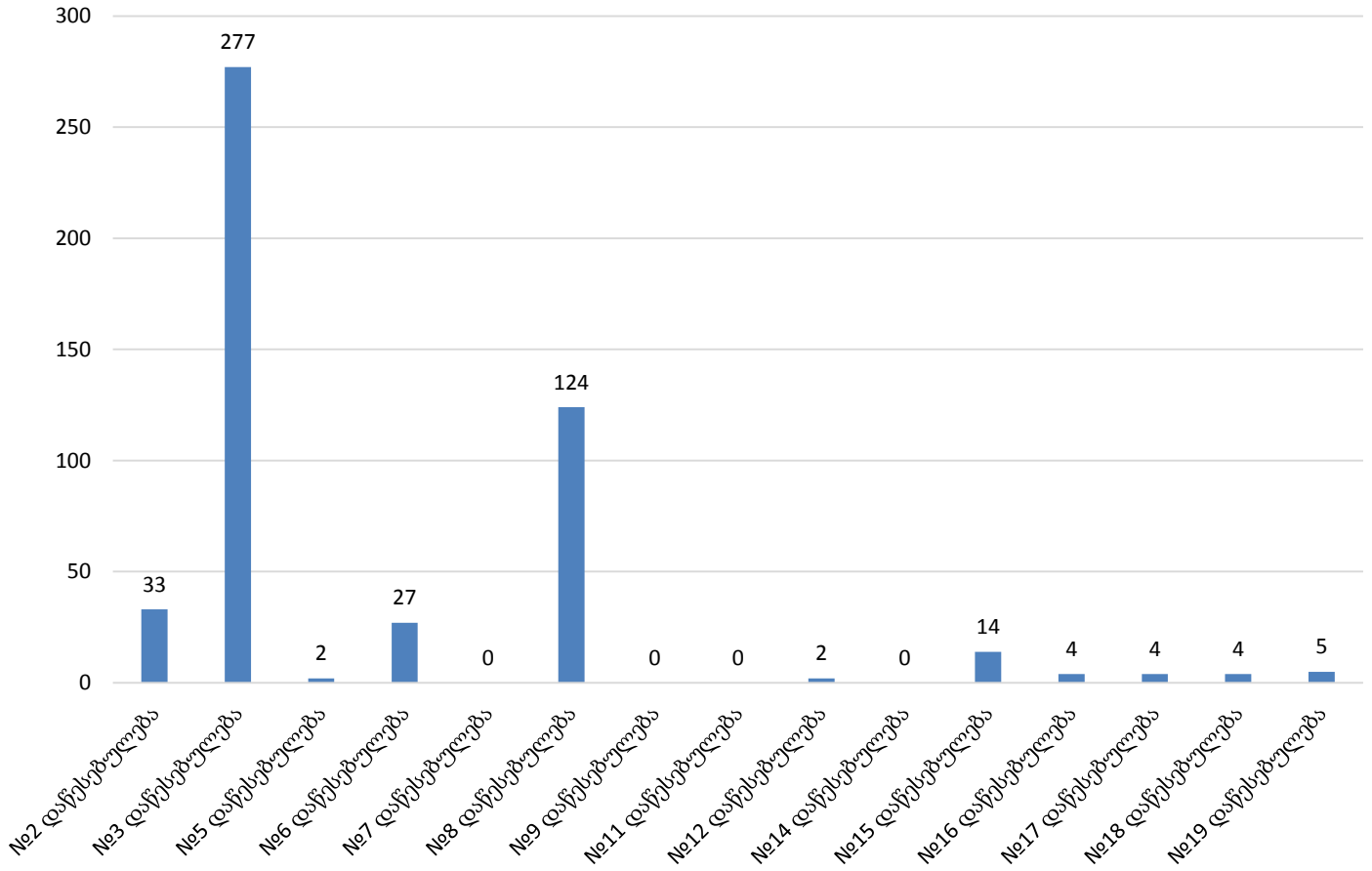
2016 წლის დეკემბრის თვეში, დისციპლინური სახდელები პენიტენციურ დაწესებულებებში 496-ჯერ იქნა გამოყენებული.

საანგარიშო პერიოდში განხორციელებული დისციპლინური სახდელები სახეებისა და დაწესებულებების მიხედვით გამოსახულია ქვემოთ დიაგრამებზე (იხ. დანართი, ცხრილი №42):

დისციპლინური სახდელები



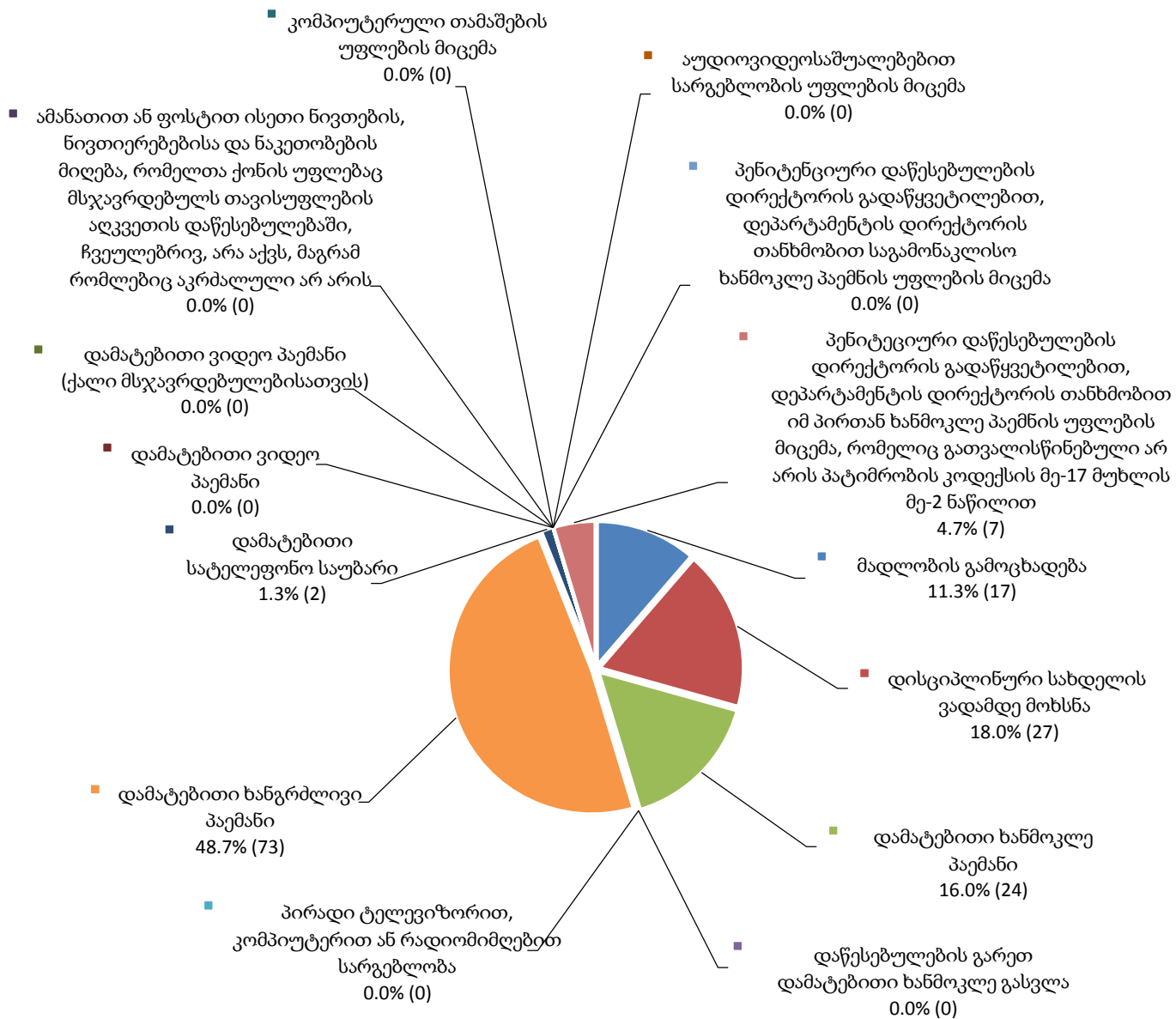
დისციპლინური სახდელები
დაწესებულებებში



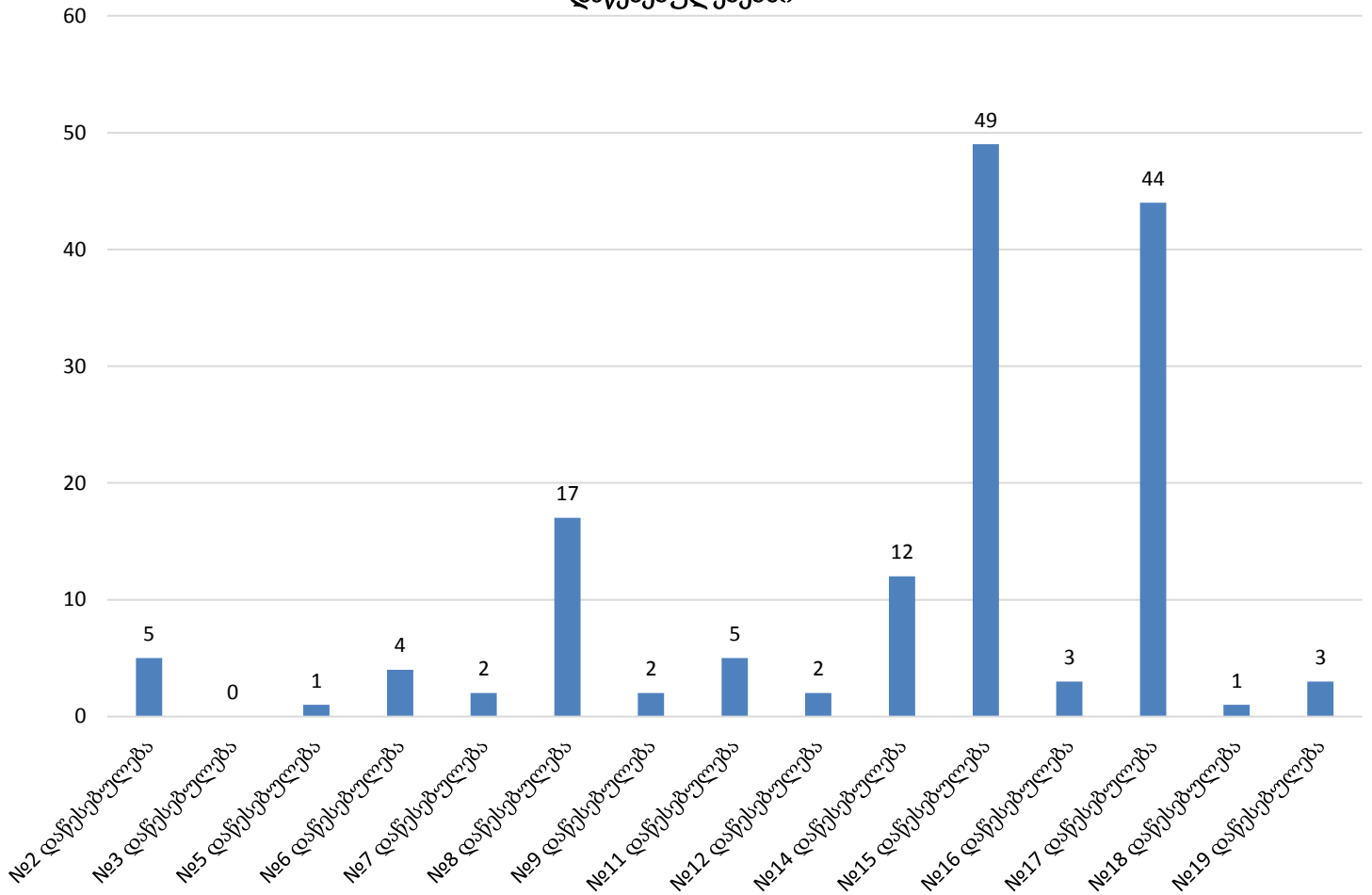
11.13 წახალისების ფორმები

2016 წლის დეკემბრის თვეში, მსჯავრდებულთა წახალისება 150-ჯერ განხორციელდა. მათი გადანაწილება წახალისების ფორმებისა და დაწესებულებების მიხედვით გამოსახულია ქვემოთ დიაგრამებზე (იხ. დანართი, ცხრილი №43):

წახალისების ფორმები

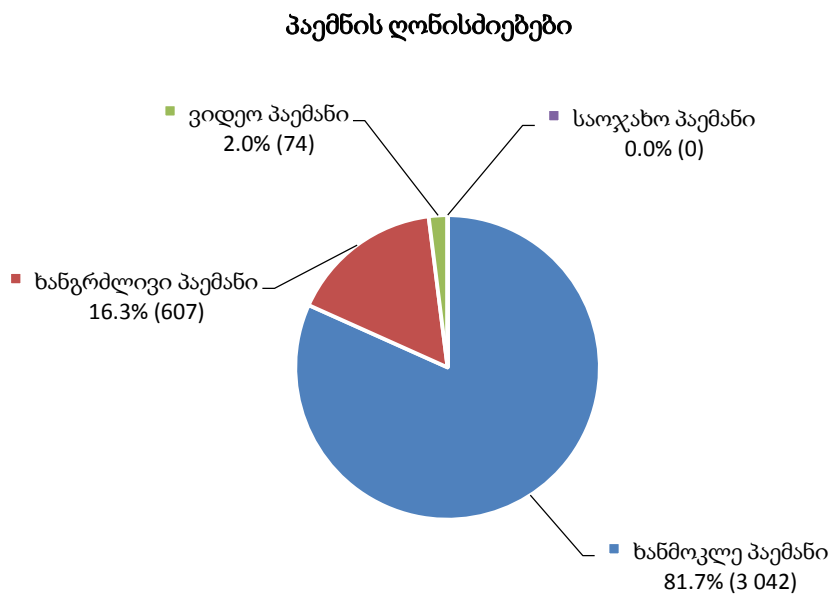


წახალისების ფორმები
დაწესებულებებში

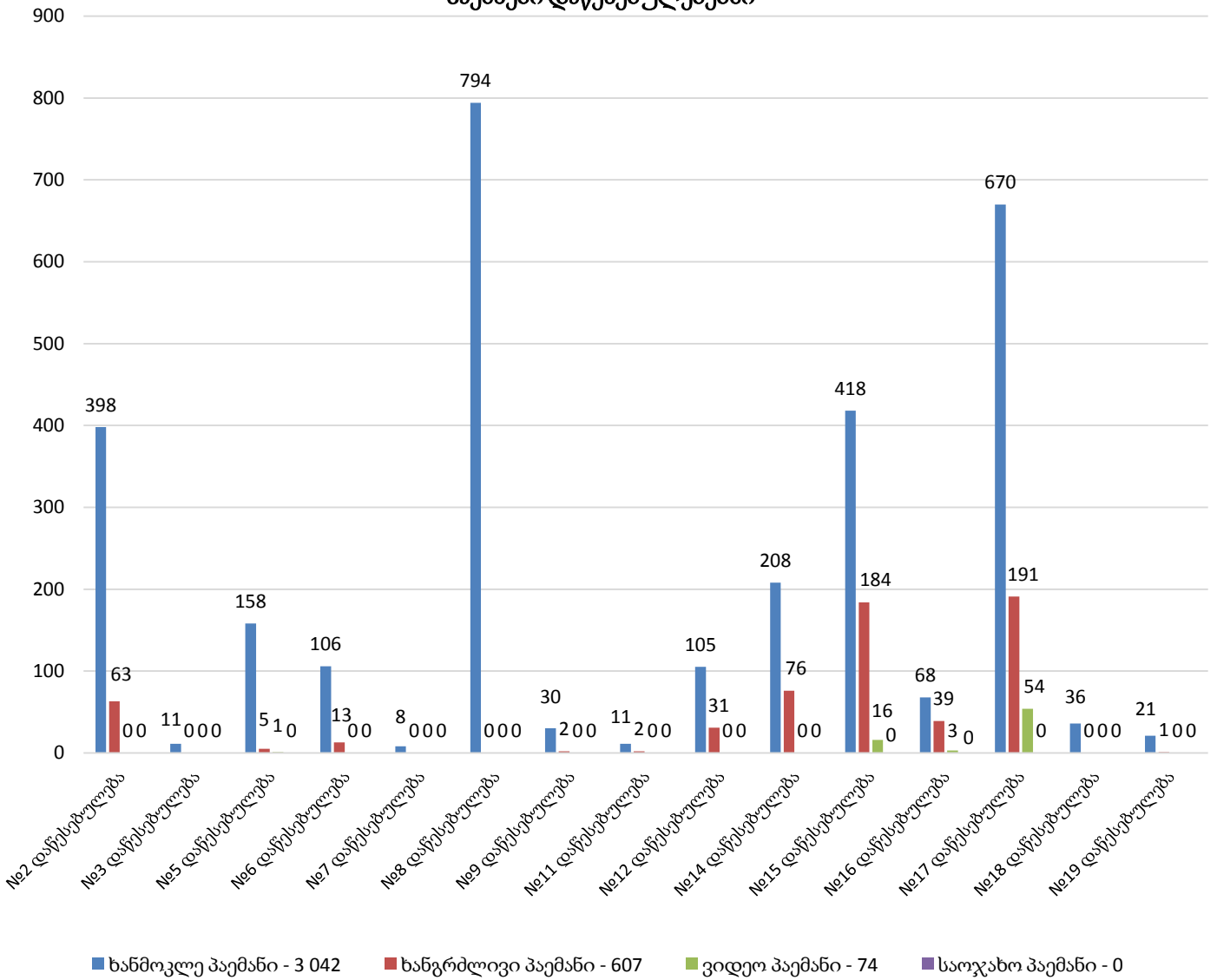


11.14 პაემნის ღონისძიებები

2016 წლის დეკემბრის თვეში, ბრალდებულებმა და მსჯავრდებულებმა პაემნის უფლებით სულ 3 723-ჯერ ისარგებლეს. განხორციელებული პაემნები სახეობებისა და დაწესებულებების მიხედვით გამოსახულია ქვემოთ დიაგრამებზე (იხ. დანართი, ცხრილი №44):



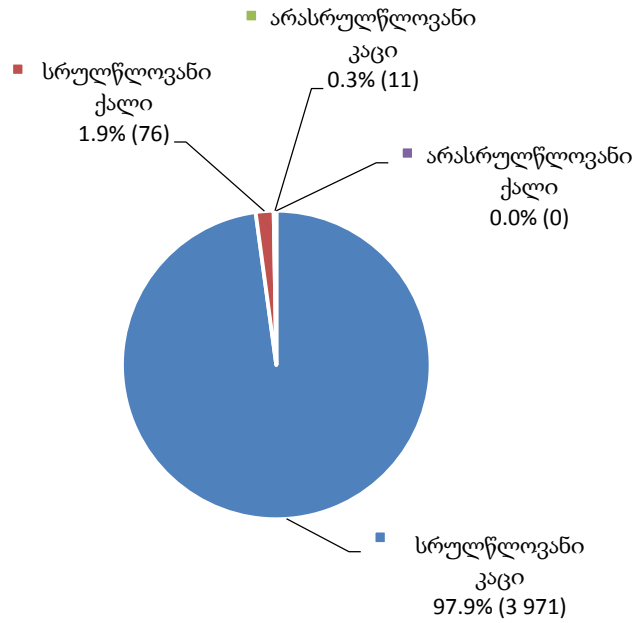
პაემნები დაწესებულებებში



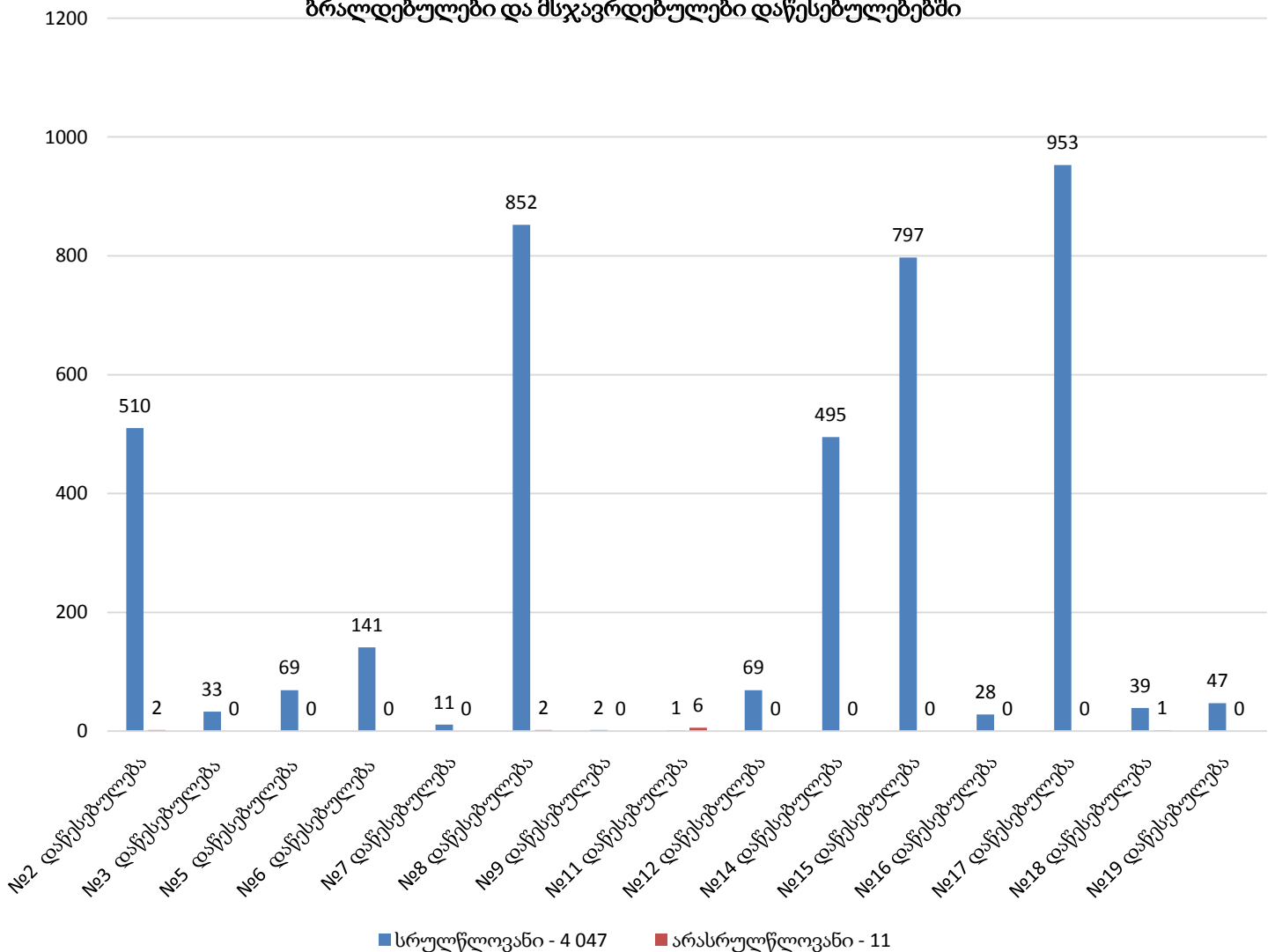
11.15 წარსულში ნასამართლევ ბრალდებულები და მსჯავრდებულები

2016 წლის დეკემბრის თვეში, წარსულში ნასამართლევ ბრალდებულთა და მსჯავრდებულთა რაოდენობა (4 058) სქესობრივ-ასაკობრივი ჯგუფების მიხედვით გამოსახულია ქვემოთ დიაგრამებზე (იხ. დანართი, ცხრილი №45):

წარსულში ნასამართლევი ბრალდებულები და მსჯავრდებულები სქესობრივ-ასაკობრივ ჯგუფში



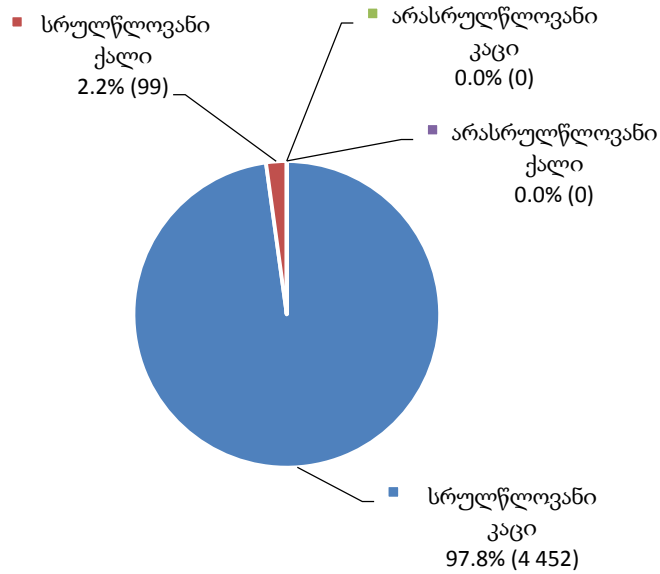
წარსულში ნასამართლევი ბრალდებულები და მსჯავრდებულები დაწესებულებებში



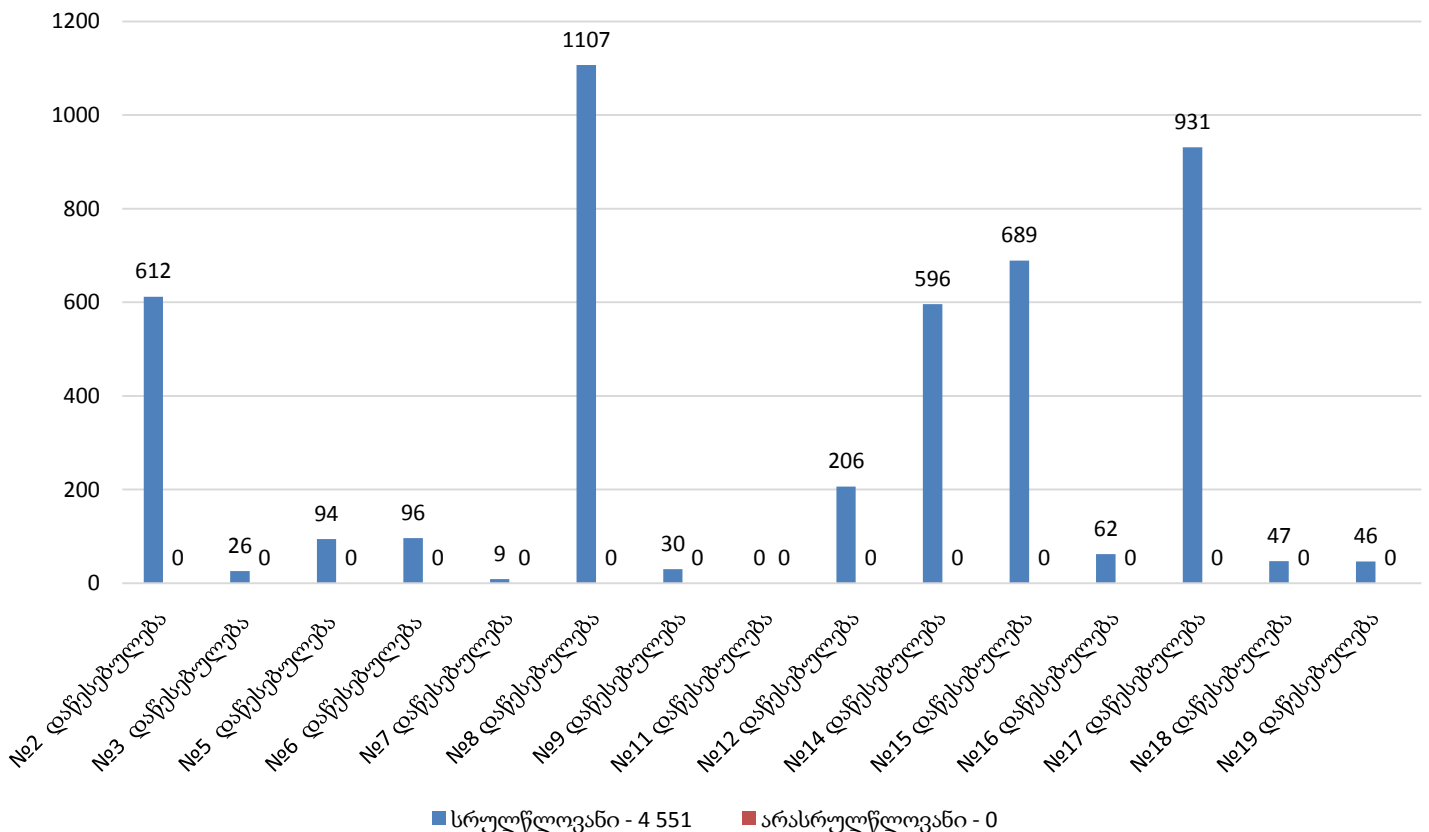
11.16 დაოჯახებული ბრალდებულები და მსჯავრდებულები

2016 წლის დეკემბრის თვეში, დაოჯახებულ ბრალდებულთა და მსჯავრდებულთა რაოდენობა (4 551) სქესობრივ-ასაკობრივი ჭრილისა და დაწესებულებების მიხედვით გამოსახულია ქვემოთ დიაგრამებზე (იხ. დანართი, ცხრილი №46):

დაოჯახებული ბრალდებულები და მსჯავრდებულები სქესობრივ-ასაკობრივ ჭრილში



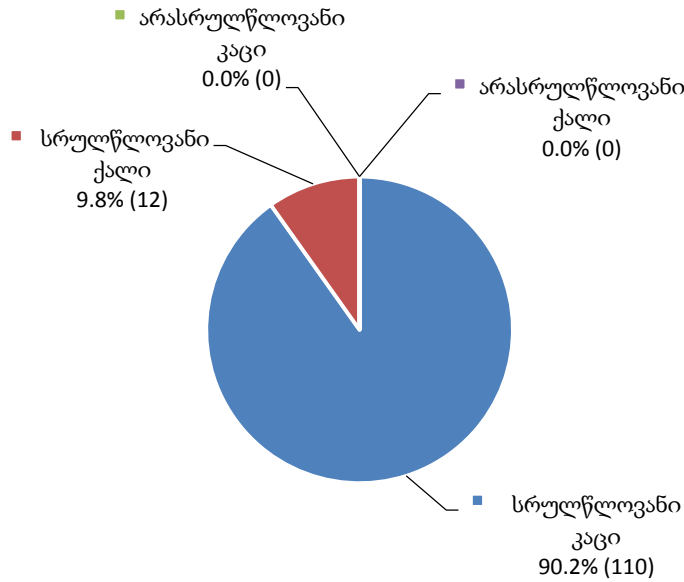
დაოჯახებული ბრალდებულები და მსჯავრდებულები დაწესებულებებში



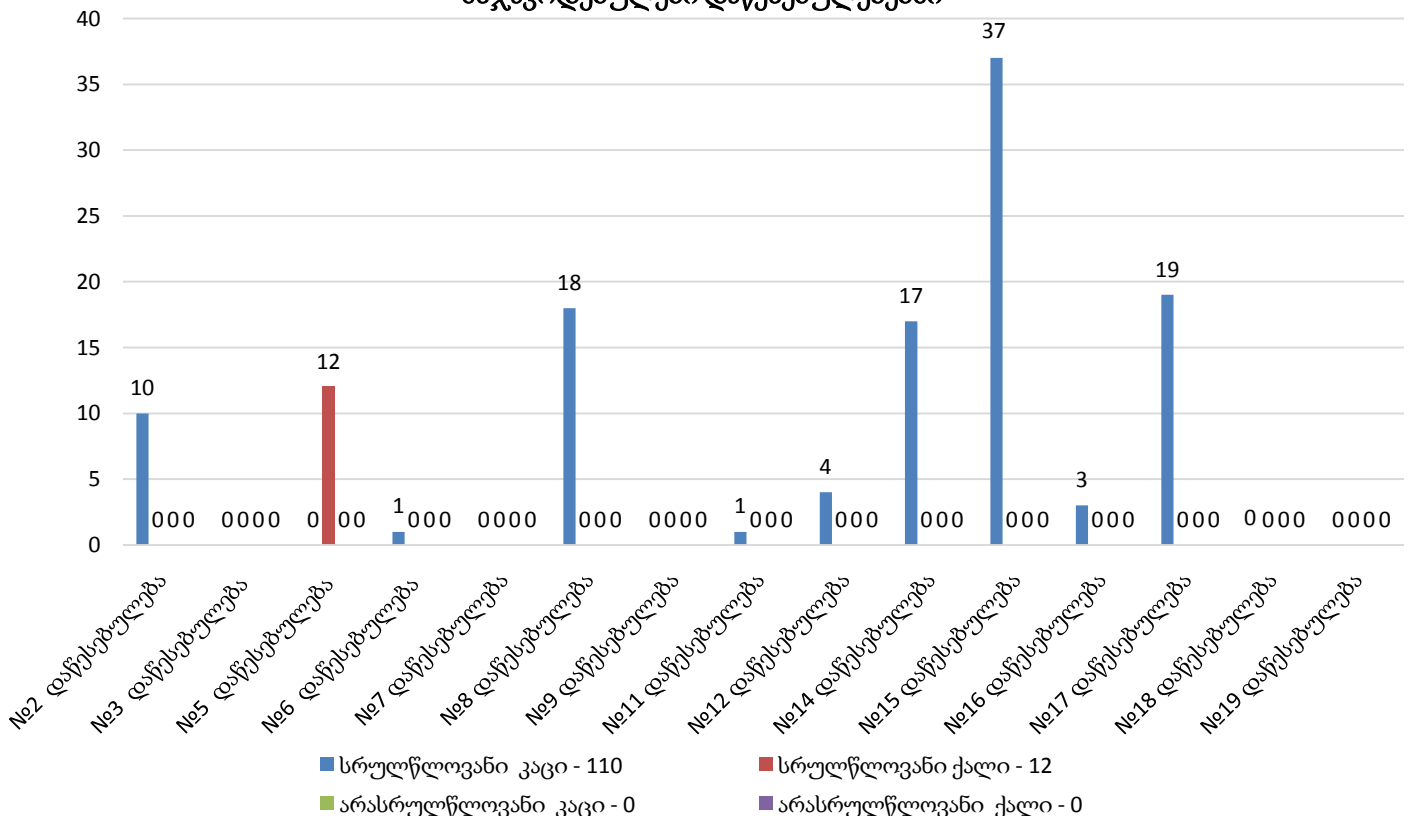
11.17 შეწყალების შედეგად საპატიმრო სასჯელისაგან გათავისუფლება

საანგარიშო პერიოდის განმავლობაში, შეწყალების შედეგად საპატიმრო სასჯელისაგან გათავისუფლებულ მსჯავრდებულთა რაოდენობა სქესობრივ-ასაკობრივი ჭრილისა და დაწესებულებების მიხედვით გამოსახულია ქვემოთ დიაგრამებზე (იხ. დანართი, ცხრილი №36, №47):

შეწყალების შედეგად საპატიმრო სასჯელისაგან გათავისუფლება სქესობრივ-ასაკობრივ ჭრილში



შეწყალების შედეგად საპატიმრო სასჯელისაგან გათავისუფლებული მსჯავრდებულები დაწესებულებებში



11.18 ამნისტიის შედეგად საპატიმრო სასჯელისაგან გათავისუფლება

საანგარიშო პერიოდის განმავლობაში, ამნისტიის შედეგად, საპატიმრო სასჯელისაგან 1 მდედრობითი სქესის სრულწლოვანი ბრალდებული/მსჯავრდებული №2 დაწესებულებიდან გათავისუფლდა (იხ. დანართი, ცხრილი №36, №48).

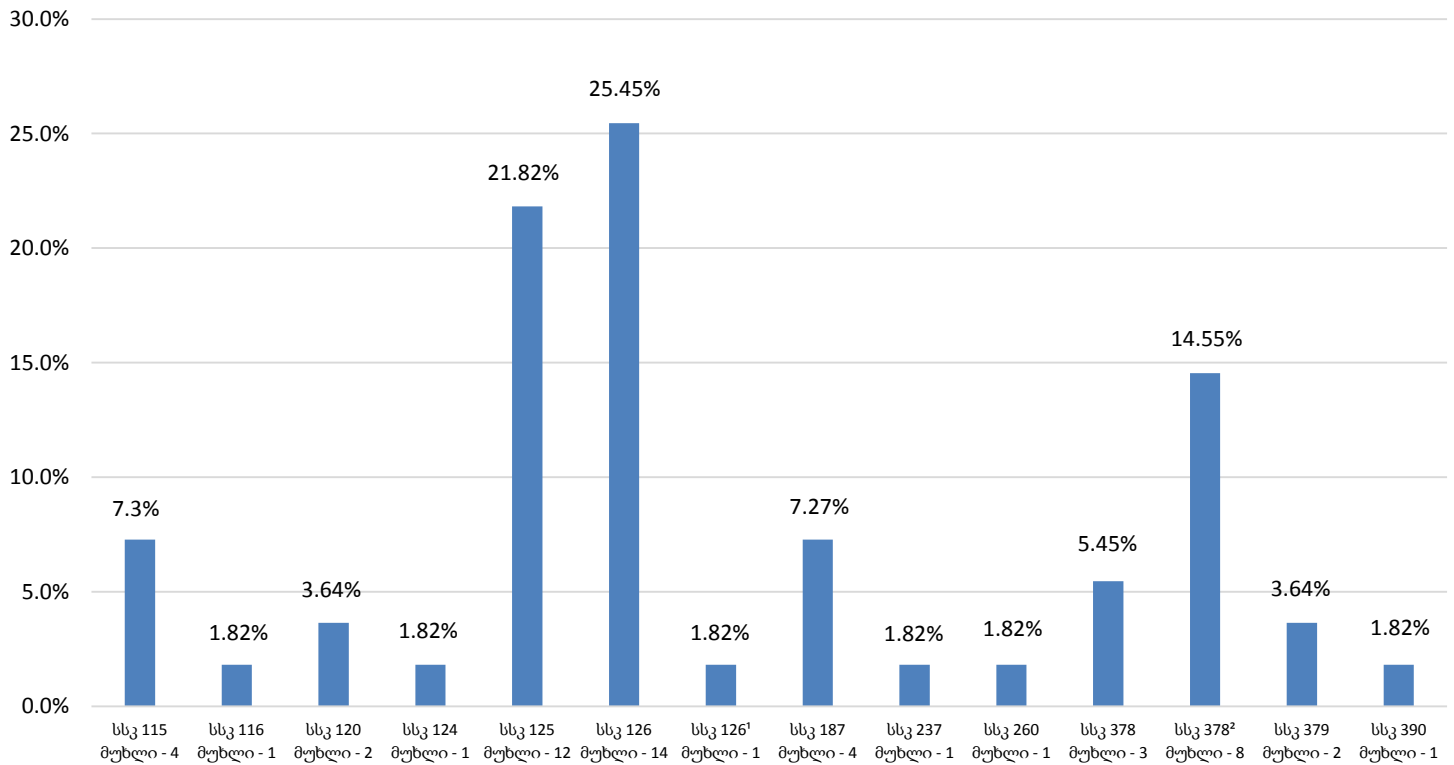
11.19 პენიტენციურ სისტემაში მომხდარი დანაშაულები

დანაშაულებრივი ფაქტების ჩადენის მაჩვენებელი პენიტენციურ სისტემაში გამოითვლება თითოეული დაწესებულებისთვის საქართველოს სსკ მუხლებით გათვალისწინებული ქმედებების მიხედვით, რაც დაწესებულებებში კრიმინოგენული ვითარების ცალ-ცალკე ჩვენების გარდა საერთო ვითარების ასახვის საშუალებასაც იძლევა. გარდა ამისა, კრიმინოგენული სიტუაციის აღმრიცხავი მონაცემთა ცხრილები დანაშაულებრივი ფაქტებისა და მათ ჩამდენ პირთა ასაკის ურთიერთმიმართებასაც აჩვენებს.

სამინისტროს საგამოძიებო დეპარტამენტის ინფორმაციაზე დაყრდნობით, 2016 წლის დეკემბრის თვეში, პენიტენციურ სისტემაში მომხდარი გამოსაძიებელი ფაქტების რაოდენობამ საქართველოს სისხლის სამართლის კოდექსის 14 მუხლით გათვალისწინებული 55 ერთეული ქმედება შეადგინა. მათგან, ყველაზე მეტი ხვედრითი წილი საქართველოს სსკ 125-ე (ცემა) და სსკ 126-ე (ძალადობა) მუხლებით ჩადენილ ქმედებებზე მოდის.

ქვემოთ მოცემულ დიაგრამაზე ნაჩვენებია საანგარიშო პერიოდში გამოძიების დაწყების საფუძვლად ქცეული დანაშაულებრივი ფაქტების რაოდენობა და მათი ხვედრითი წილი საერთო რაოდენობაში (იხ. დანართი, ცხრილი №49, №50):

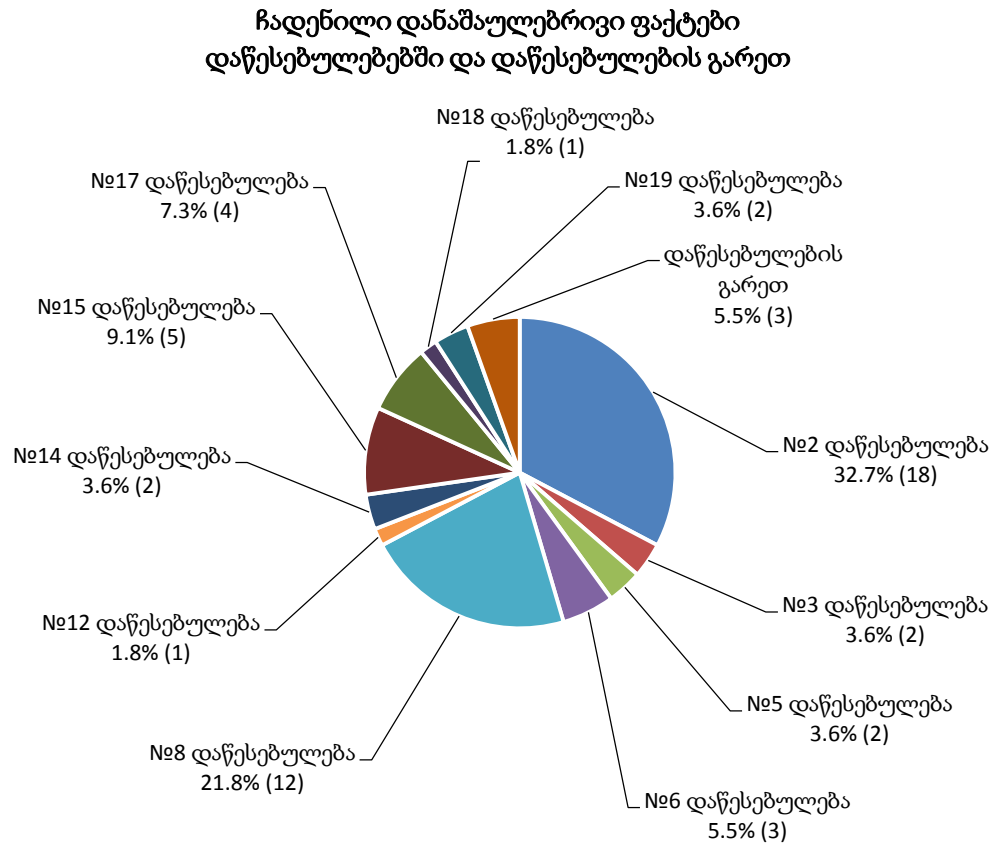
დანაშაულებრივი ფაქტები, რომლებზეც დაიწყო გამოძიება



ჩადენილი დანაშაულებრივი ფაქტები

დაწესებულებებსა და დაწესებულებების გარეთ, პირთა ასაკობრივი ჯგუფების მიხედვით

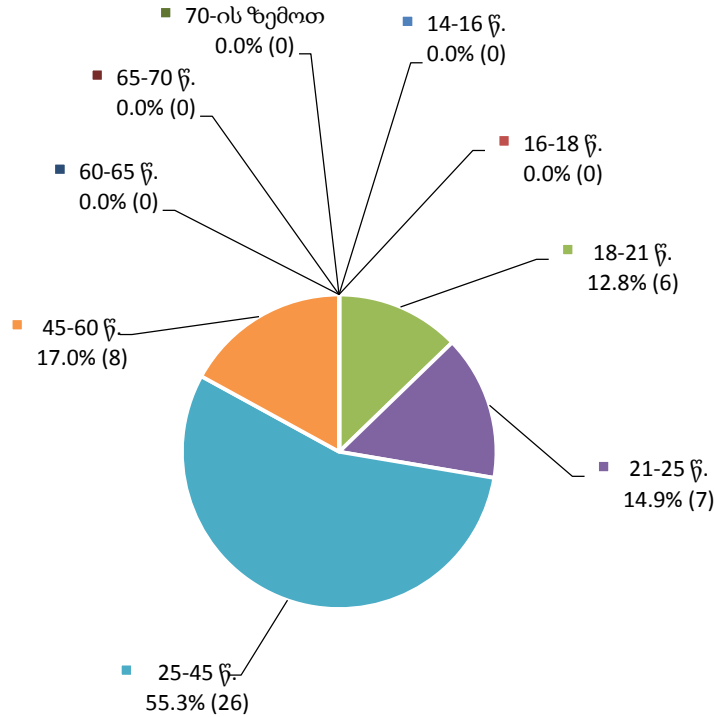
2016 წლის დეკემბრის თვეში, გამოძიება 11 სხვადასხვა დაწესებულებაში და დაწესებულების გარეთ მომხდარ დანაშაულებრივ ფაქტებზე დაიწყო. შემდეგი გრაფიკი ადგილმდებარეობის მიხედვით ჩადენილი დანაშაულებრივი ფაქტების პროცენტულ მაჩვენებელს ასახავს:



საანგარიშო პერიოდში, გამოძიება ჩადენილ დანაშაულებრივ ფაქტზე სულ 47 პირის მიმართ² წარიმართა. გამოძიების ობიექტს - ქმედების ჩამდენ პირთა საერთო რაოდენობის უმრავლესობას 25-45 წლამდე ასაკის პირები შეადგენდნენ. ქვემოთ ნაჩვენებ დიაგრამაზე ასახულია 2016 წლის დეკემბრის თვეში ჩადენილი ქმედებებისა და ჩამდენ პირთა ასაკობრივი კატეგორიების ურთიერთმიმართება:

² საქართველოს სსკ 120-ე მუხლით 1 საქმეზე, სსკ 126-ე მუხლით 6 საქმეზე და სსკ 378²-ე მუხლით 1 საქმეზე არ არის გამოკვეთილი დანაშაულის ჩამდენი პირი, გამოძიება დაწყებულია ფაქტებზე.

პირთა რაოდენობა, რომელთა მიმართაც დაწყებულია გამოძიება



11.20 ავადობა პენიტენციურ სისტემაში³

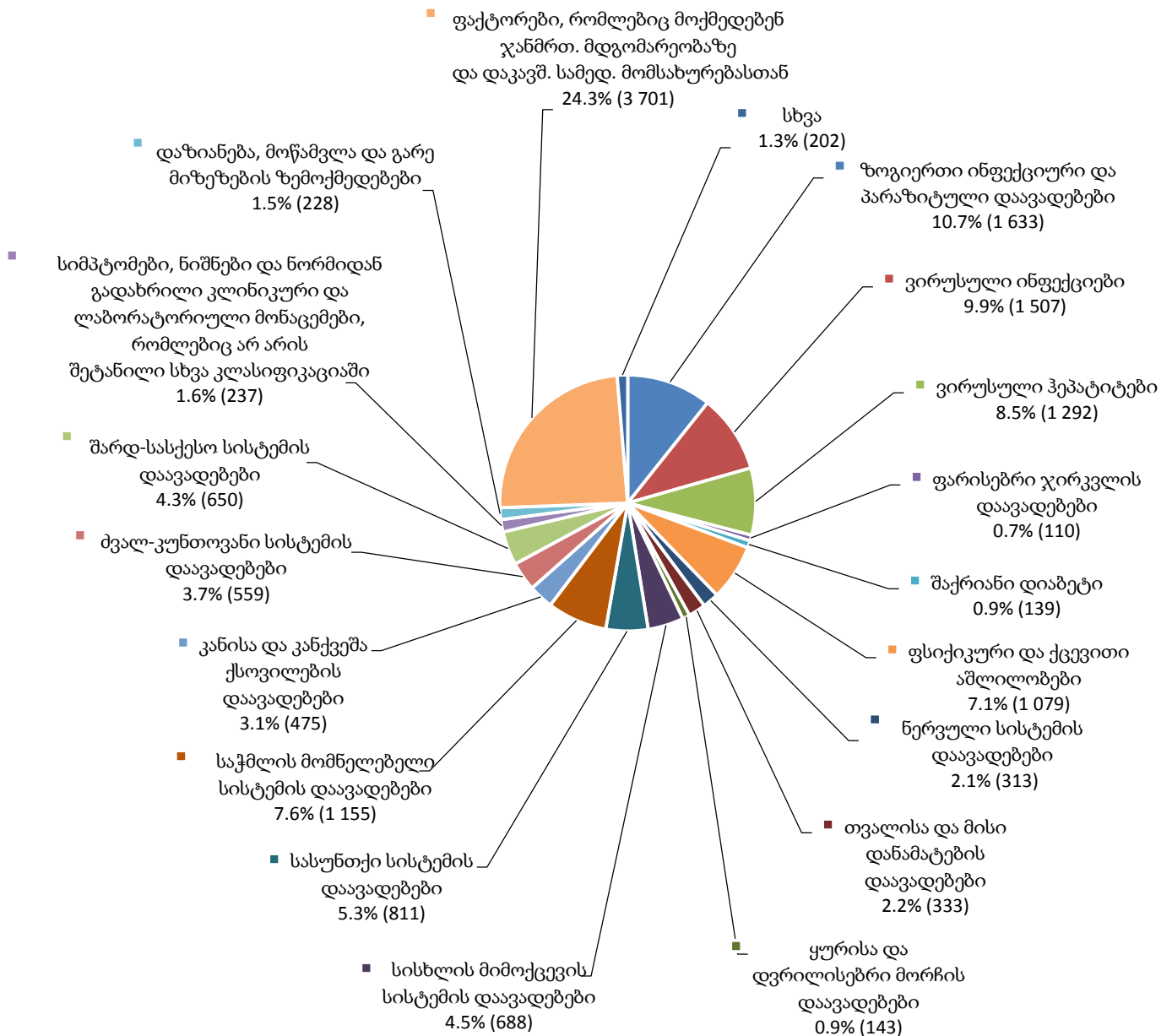
ავადობა (პრევალენტობა)

2016 წლის დეკემბრის თვეში, სამინისტროს სამედიცინო დეპარტამენტის მონაცემებით, ექიმ-სპეციალისტთა კონსულტაციების შედეგად გამოვლენილი სხვადასხვა სახეობის დაავადებათა საერთო რაოდენობა 15 255-ს გაუტოლდა. ქვემოთ მოცემულ დიაგრამაზე ნაჩვენებია დაავადებულთა ხვედრითი წილი კონკრეტული დაავადების მიხედვით. სამედიცინო მდგომარეობის ამსახველი მონაცემთა ცხრილები ასევე იძლევა დაავადებების სქესობრივ-ასაკობრივ ჯგუფებში გავრცელების რაოდენობრივი მასშტაბის დადგენის საშუალებას.

პენიტენციურ სისტემაში გავრცელებული დაავადებებიდან ყველაზე დიდი წილი ფაქტორებზე, რომლებიც მოქმედებენ ჯანმრთელობის მდგომარეობაზე და დაკავშირებულია სამედიცინო მომსახურებასთან (3 701) მოდის. ხოლო, ყველაზე დაბალი მაჩვენებლით წარმოდგენილი დაავადებები გაერთიანებულია კატეგორიაში „სხვა“ (ადამიანის იმუნოდეფიციტის ვირუსით გამოწვეული ავადმყოფობები (75), უპირატესად სქესობრივი გზით გადამდები ინფექციები (50), ავადობისა და სიკვდილიანობის გარე მიზეზები (34), სიმსივნეები (21), სისხლისა და სისხლმზადი ორგანოების დაავადებები და იმუნური მექანიზმების მიმდინარე ზოგიერთი დარღვევები (15), ნაწლავური ინფექციები (3), ორსულობა, მშობიარობა და ლოგინობის ხანა (2), სხვა ვირუსული დაავადებები (1), თანდაყოლილი მანკები, დეფორმაციები და ქრომოსომული დარღვევები (1)) (იხ. დანართი, ცხრილი №51):

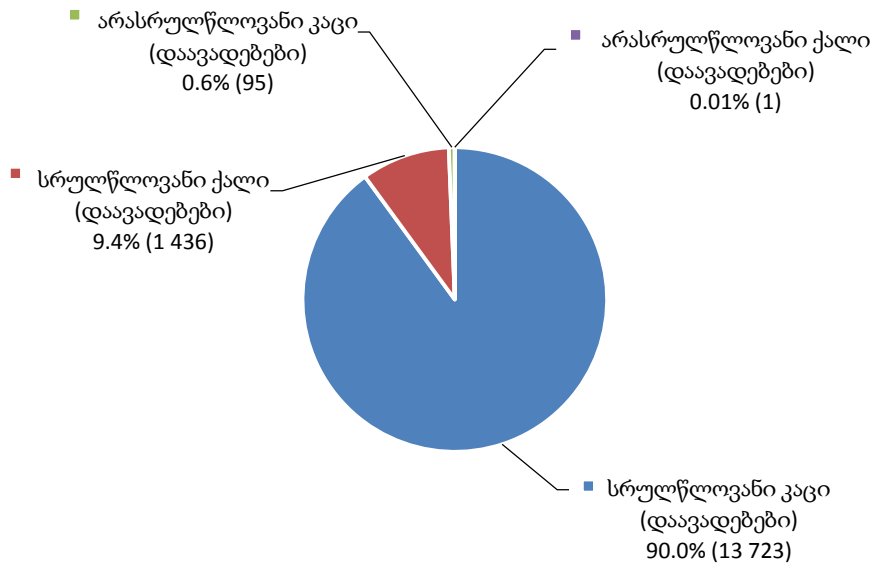
³ დაავადებათა შესაბამისი კოდები (ICD10) იხილეთ ანგარიშის დანართში.

ავადობა პენიტენციურ სისტემაში



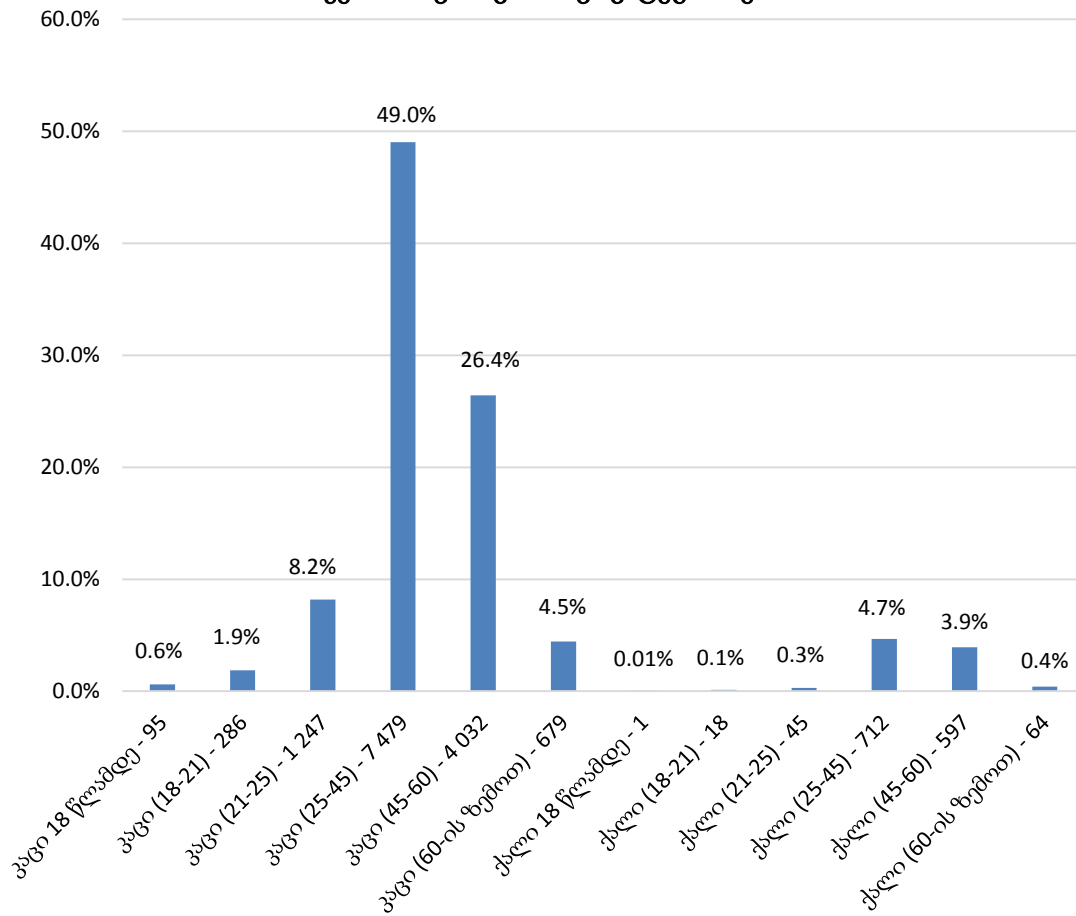
დაავადებული პირების კატეგორიაში ყველაზე მეტი მაჩვენებლით სრულწლოვანი კაცები (13 723) ხასიათდებიან. დაავადებები სქესობრივ-ასაკობრივი ჯგუფების მიხედვით ქვემოთ დიაგრამაზეა წარმოდგენილი (იხ. დანართი, ცხრილი №52):

**დაავადებულ ბრალდებულთა და მსჯავრდებულთა
სქესობრივ-ასაკობრივი ჯგუფები**



შემდეგი დიაგრამა განსაზღვრავს ქალებისა და კაცების ასაკობრივი კატეგორიების ხვედრით წილს დაავადებულთა საერთო რაოდენობაში:

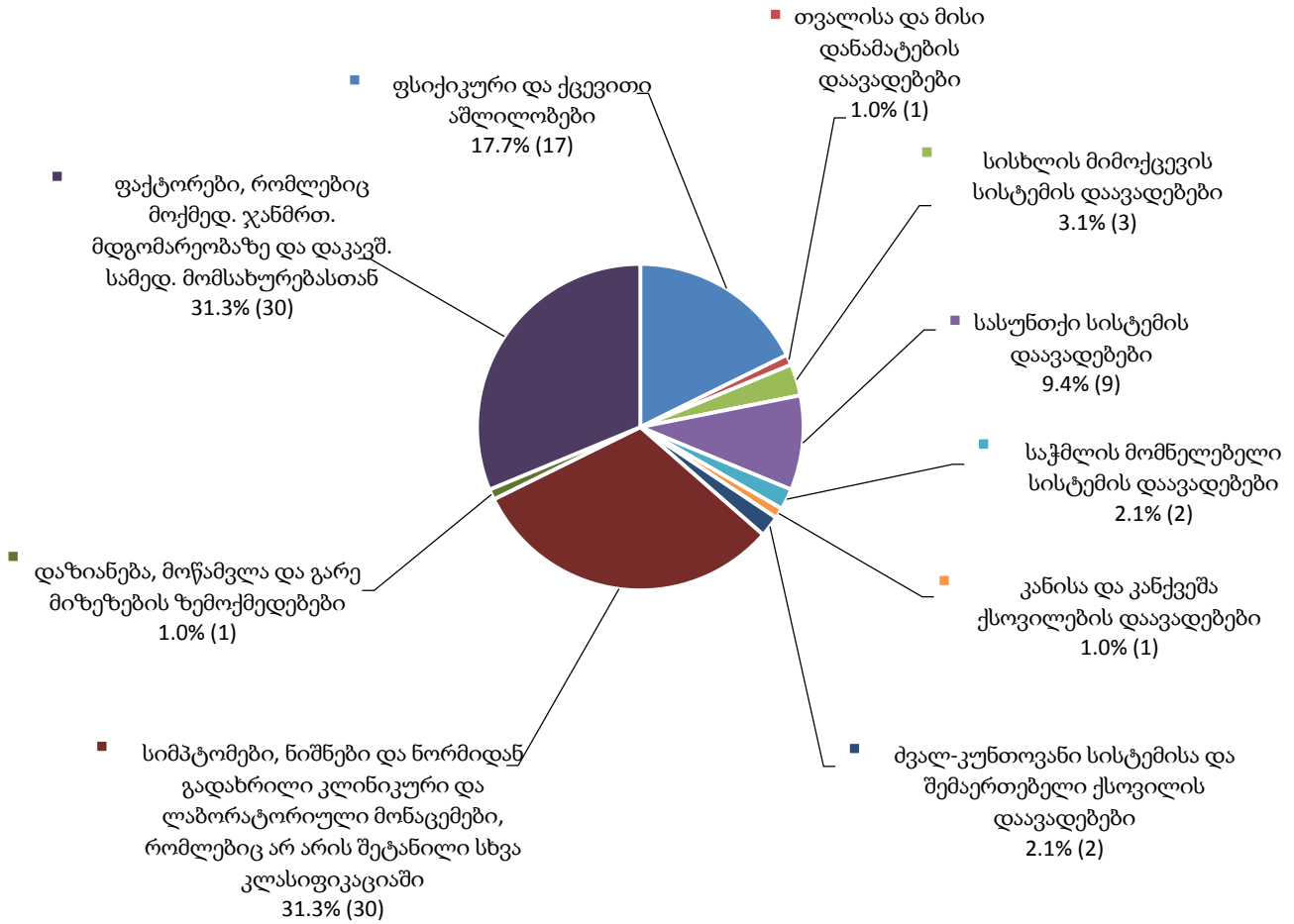
**დაავადებულ ბრალდებულთა და მსჯავრდებულთა
სქესობრივ-ასაკობრივი კატეგორიები**



მოცემული დიაგრამიდან ჩანს, რომ მიმდინარე წლის დეკემბრის თვეში, დაავადებათა ყველაზე მაღალი მაჩვენებელი კაცებსა და ქალებში 25-45 წლამდე ასაკობრივ კატეგორიებში გამოვლინდა.

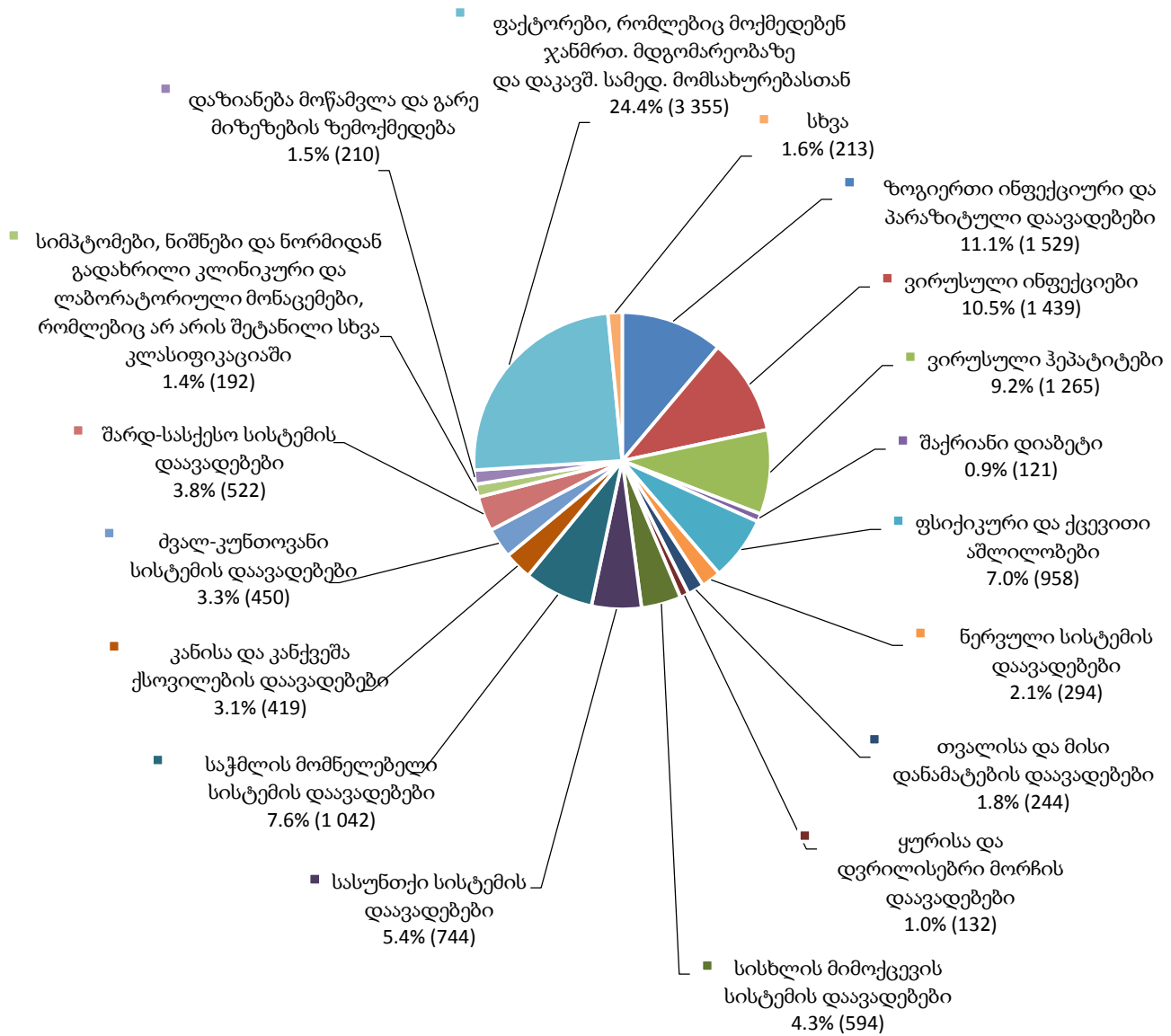
არასრულწლოვნებში დაავადებების რაოდენობა დაავადებათა მთლიანი რაოდენობის 0.6%-ს შეადგენს. დიაგრამაზე აღნიშნულია დაავადებათა მაჩვენებელი არასრულწლოვან ბრალდებულებსა და მსჯავრდებულებში დაავადებათა კატეგორიის მიხედვით:

დაავადებები არასრულწლოვან კაცებში/ქალებში



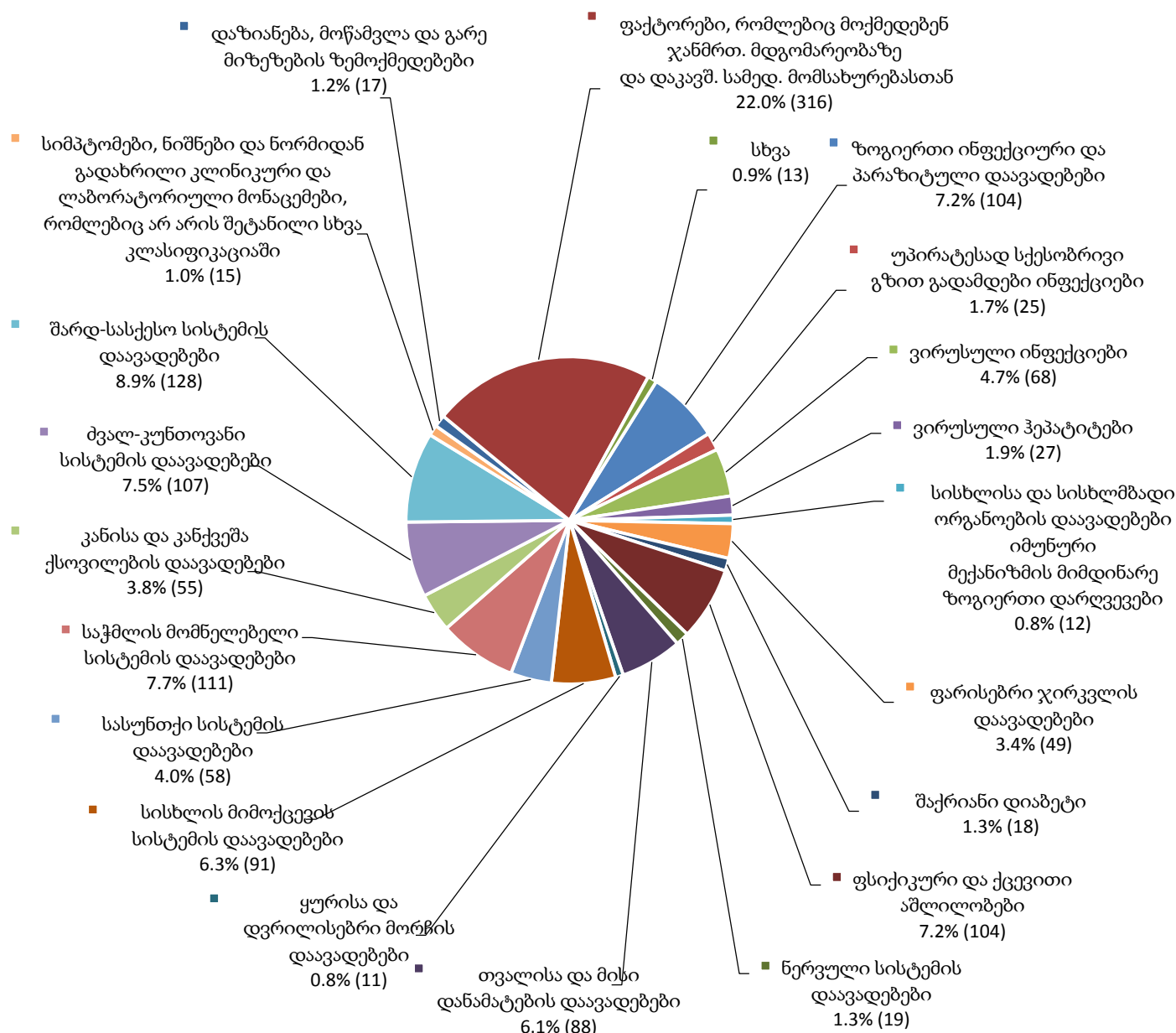
შემდეგი ორი დიაგრამა აჩვენებს დაავადებათა კატეგორიების გავრცელების მასშტაბს ცალ-ცალკე მამრობითი და მდედრობითი სქესის სრულწლოვან ბრალდებულთა და მსჯავრდებულთა მიმართ (იხ. დანართი, ცხრილი №52):

დაავადებები სრულწლოვან კაცებში



დიაგრამაზე ყველაზე დაბალი მაჩვენებლით წარმოდგენილი დაავადებები გაერთიანებულია კატეგორიაში „სხვა“ (ადამიანის იმუნოდეფიციტის ვირუსით გამოწვეული ავადმყოფობები (71), ფარისებრი ჯირკვლის დაავადებები (61), ავადობის და სიკვდილობის გარე მიზეზები (30), უპირატესად სქესობრივი გზით გადამდები ინფექციები (25), სიმსივნეები (19), ნაწლავური ინფექციები (3), სისხლისა და სისხლმზადი ორგანოების დაავადებები და იმუნური მექანიზმის მიმდინარე ზოგიერთი დარღვევები (3), სხვა ვირუსული დაავადებები (1)).

დაავადებები სრულწლოვან ქალებში



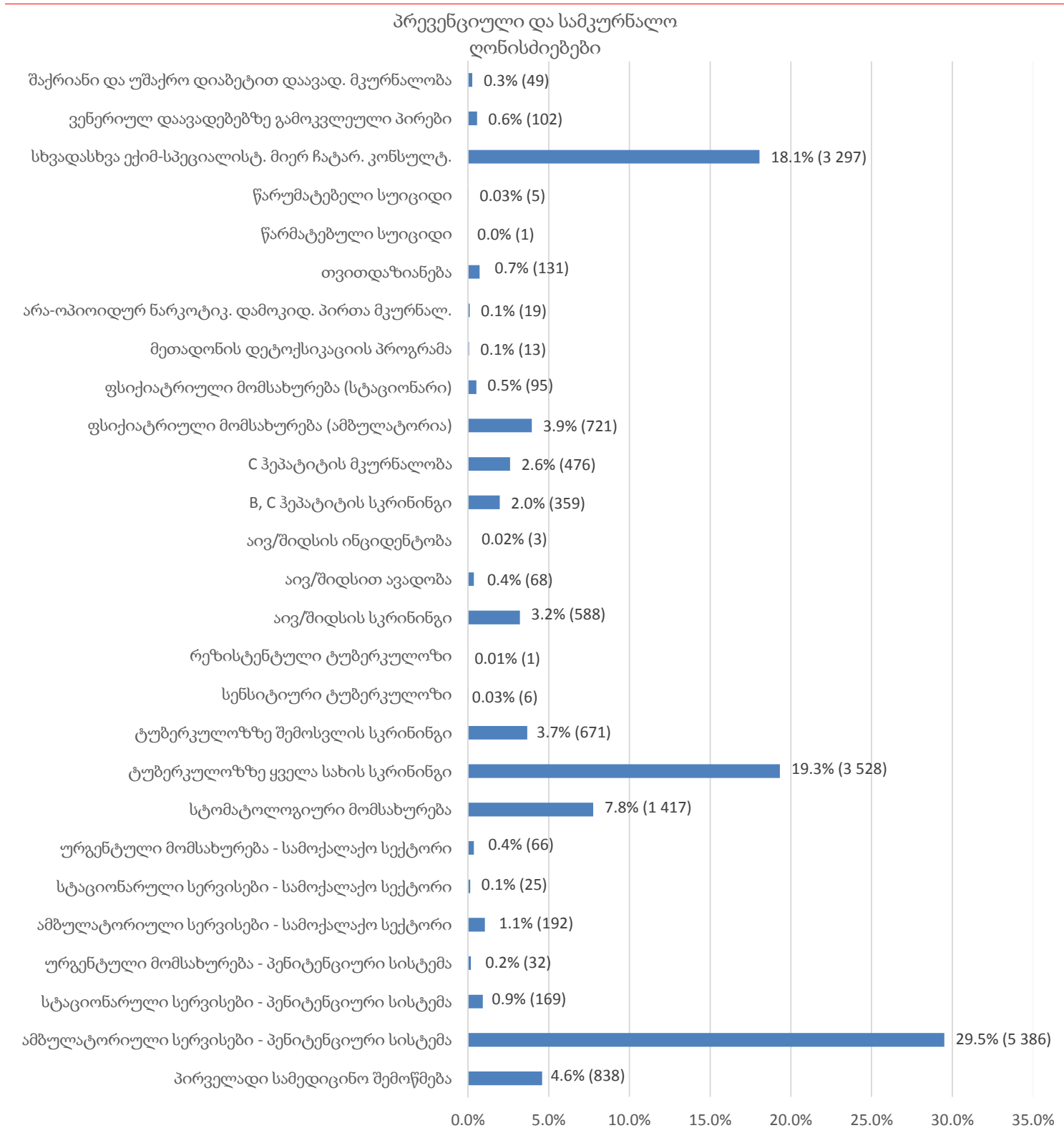
დიაგრამაზე ყველაზე დაბალი მაჩვენებლით წარმოდგენილი დაავადებები გაერთიანებულია კატეგორიაში „სხვა“ (ადამიანის იმუნოდეფიციტის ვირუსით გამოწვეული ავადმყოფობები (4), ავადობისა და სიკვდილიანობის გარე მიზეზები (4), სიმსივნეები (2), ორსულობა, მშობიარობა და ლოგინობის ხანა (2), თანდაყოლილი მანკები, დეფორმაციები და ქრომოსომული დარღვევები (1)).

როგორც დიაგრამებიდან ჩანს, მამრობითი და მდედრობითი სქესის სრულწლოვან ბრალდებულებსა და მსჯავრდებულებში სჭარბობს ფაქტორები, რომლებიც მოქმედებენ ჯანმრთელობის მდგომარეობაზე და დაკავშირებულია სამედიცინო მომსახურებასთან.

სამედიცინო სერვისებით უზრუნველყოფა

პენიტენციურ დაწესებულებებში მკურნალობასთან დაკავშირებული მონაცემები ამ ეტაპზე წლიურ ფორმაში ყოველთვიურად გაწეული პრევენციული და სამკურნალო ღონისძიებების მიხედვით ითვლება.

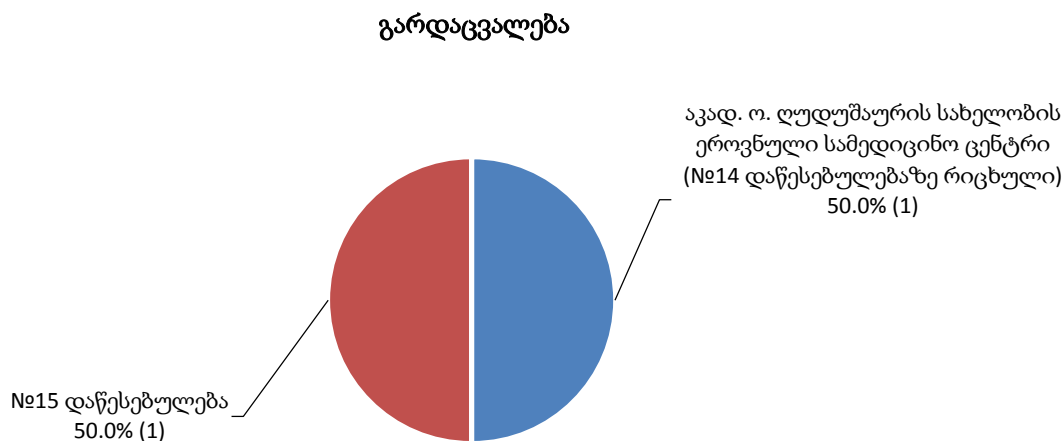
ქვემოთ ნაჩვენებია დიაგრამა პენიტენციურ დაწესებულებებში განთავსებულ პირთათვის 2016 წლის დეკემბრის თვეში სამედიცინო სერვისებით უზრუნველყოფას პრევენციული და სამკურნალო ღონისძიებების ტიპების მიხედვით წარმოგვიდგენს (იხ. დანართი, ცხრილი №53):



საანგარიშო პერიოდში, თვითდაზიანების მაჩვენებელი 131 დაფიქსირდა, მათგან ერთი შშმპ⁴ იყო.

11.21 გარდაცვალება

2016 წლის დეკემბრის თვეში, ბრალდებულის/მსჯავრდებულის გარდაცვალების ფაქტი სამოქალაქო კლინიკასა (1) და №15 პენიტენციურ დაწესებულებაში (1) დაფიქსირდა. ზემოაღნიშნული ასახულია ქვემოთ დიაგრამაზე (იხ. დანართი, ცხრილი №54, №55).



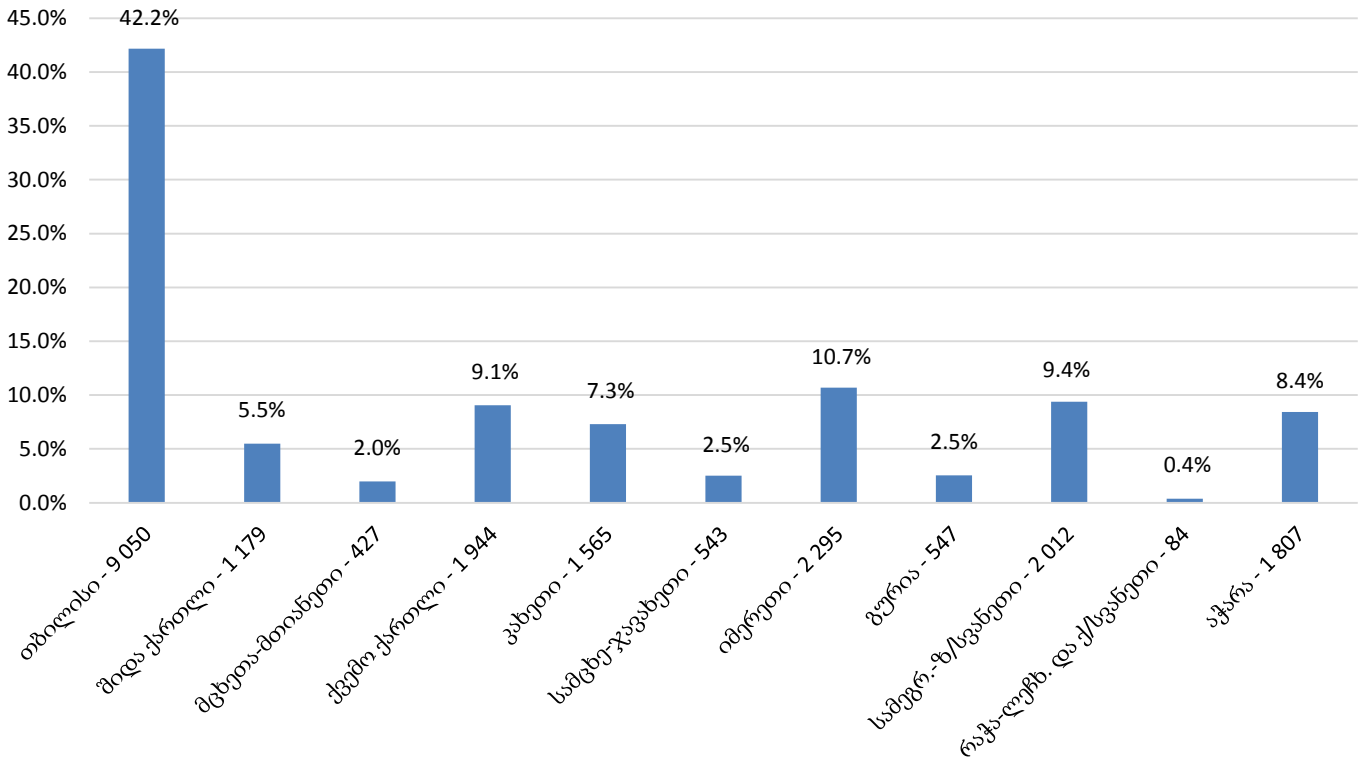
ნაწილი 12 - საქართველოს სასჯელაღსრულებისა და პრობაციის სამინისტროს მმართველობის სფეროში მოქმედი სსიპ - პრობაციის ეროვნული სააგენტო

12.1 პირობით მსჯავრდებულები

პირობით მსჯავრდებულთა რაოდენობის სტატისტიკური მონაცემები რეგიონულად როგორც სქესობრივ-ასაკობრივ ჯგუფებში, ასევე შეფარდებული ღონისძიების მიხედვით ითვლება. 2016 წლის დეკემბრის თვის მონაცემებით, საქართველოში სულ 21 453 პირობით მსჯავრდებული დაფიქსირდა. რეგიონებს შორის მაღალი მაჩვენებლით თბილისი გამოირჩევა, რომელსაც ასევე მაღალი მაჩვენებლით იმერეთის, სამეგრელო ზემო-სვანეთის, ქვემო ქართლისა და აჭარის რეგიონი მოსდევს. პირობით მსჯავრდებულთა ყველაზე მცირე რაოდენობა კი რაჭა-ლეჩხუმსა და ქ/სვანეთის რეგიონშია დაფიქსირებული (იხ. დანართი, ცხრილი №56):

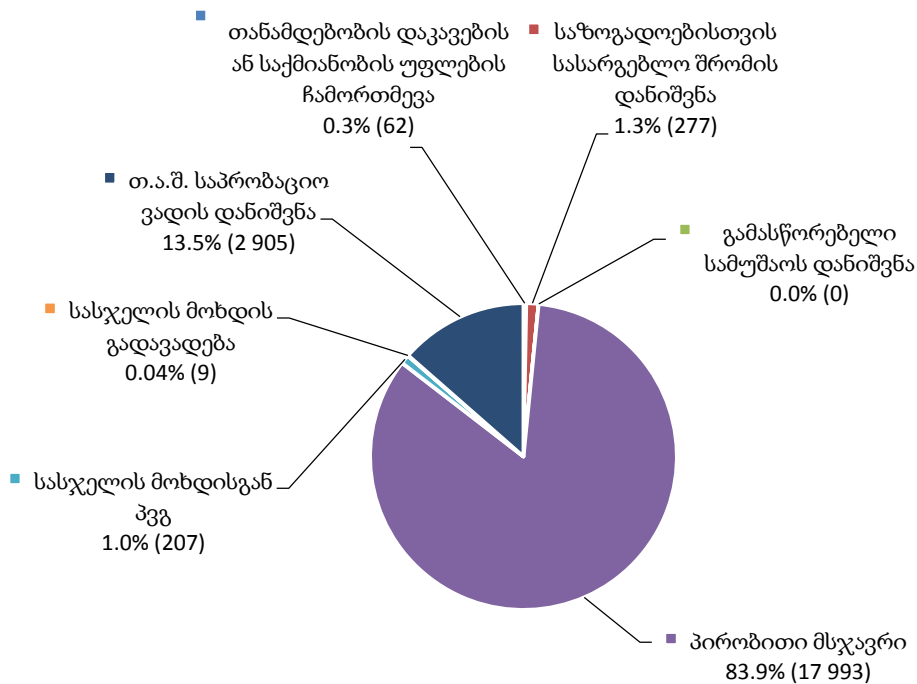
⁴ შშმპ-ში შედიან ფუნქციონალური შეზღუდვის მქონე პაციენტები, მიუხედავად იმისა დადგენილი აქვთ თუ არა შეზღუდული შესაძლებლობის სტატუსი.

პირობით მსჯავრდებულები რეგიონებში

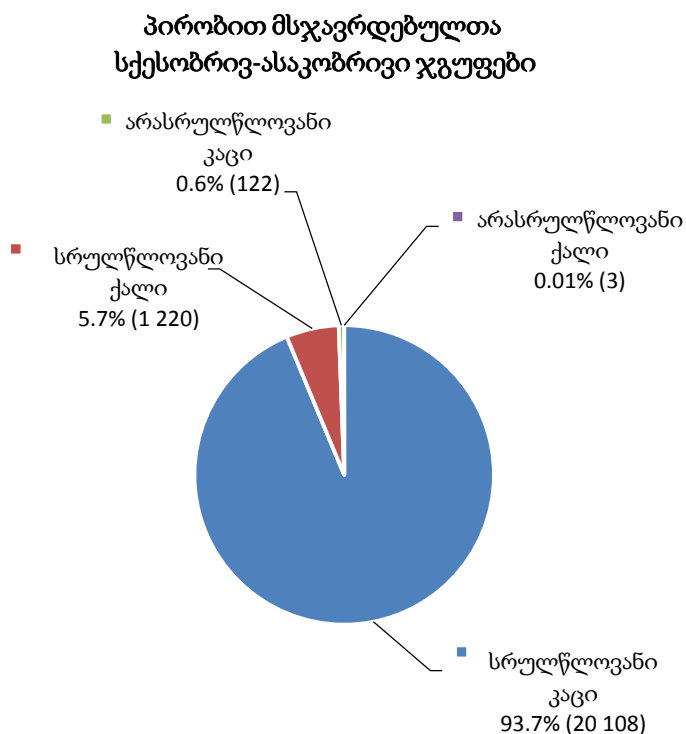


შეფარდებული ღონისძიების მიხედვით, ქვეყანაში პირობით მსჯავრდებულთა ყველაზე მეტი რაოდენობა პირობით მსჯავრზე (17 993) მოდის, ხოლო ყველაზე მცირე მაჩვენებლით ხასიათდება სასჯელის მოხდის გადავადება (9).

პირობით მსჯავრდებულები შეფარდებული ღონისძიების მიხედვით

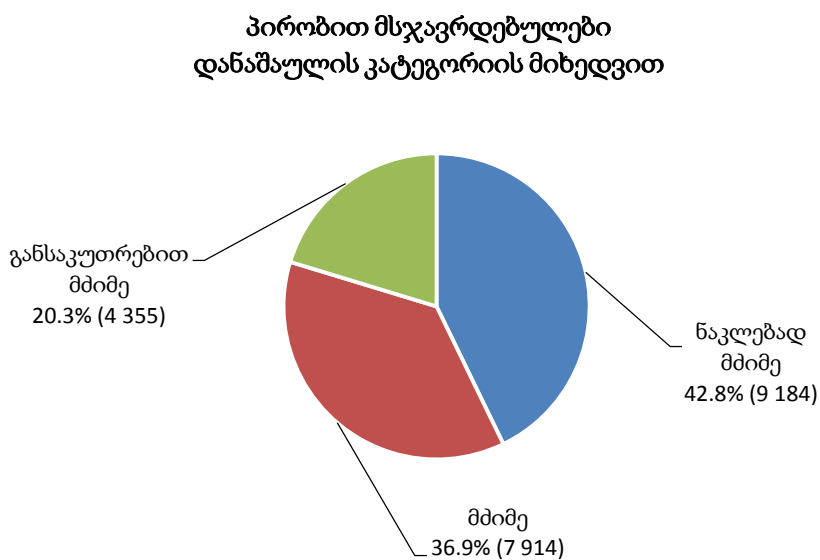


მთელი ქვეყნის მასშტაბით, პირობით მსჯავრდებულთა სქესობრივ-ასაკობრივ ჯგუფებში უმეტესობა სრულწლოვანი კაცებით არის წარმოდგენილი, რაც ნათლად ჩანს ქვემოთ წარმოდგენილ დიაგრამაზე (იხ. დანართი, ცხრილი №57, №58):

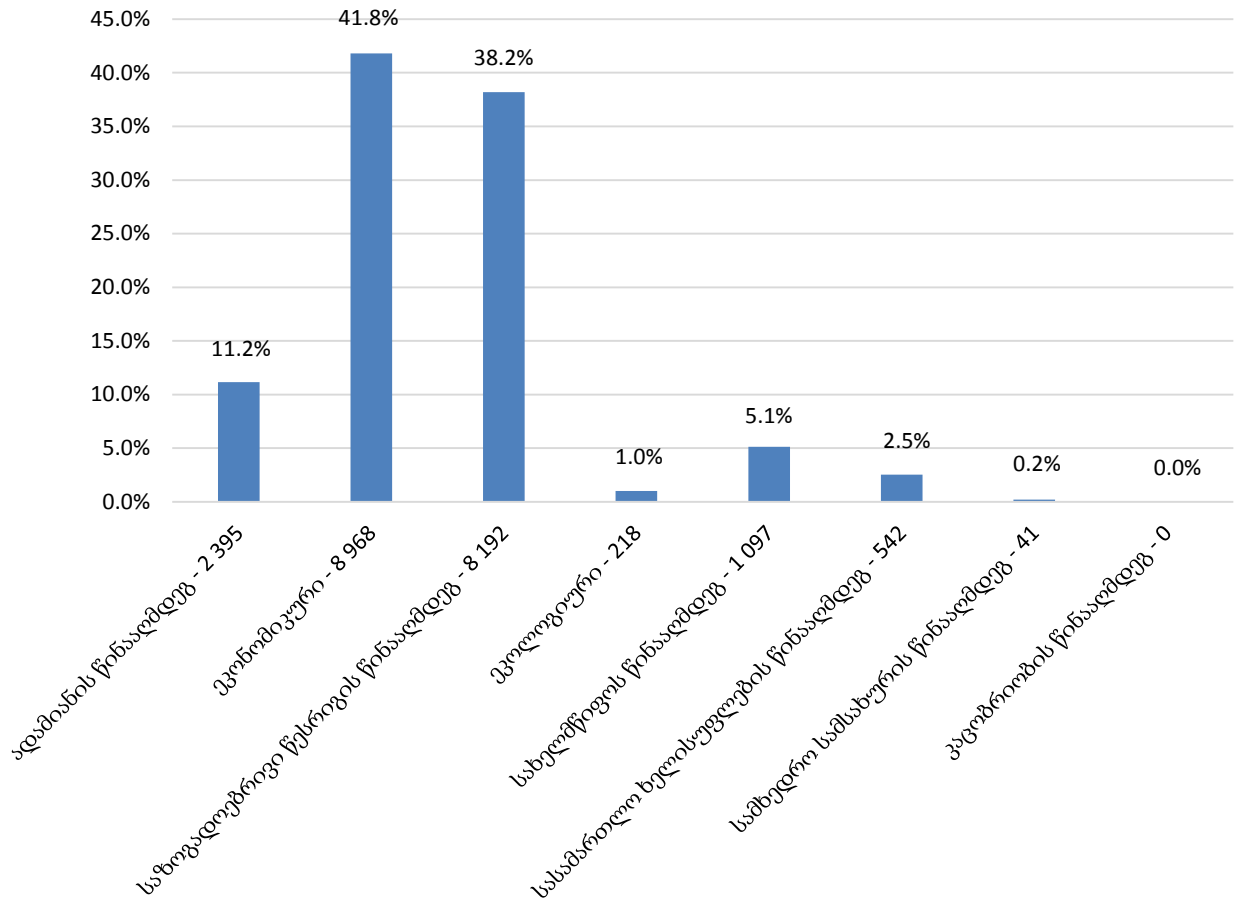


12.2 პირობით მსჯავრდებულები დანაშაულის კატეგორიისა და სახეობის მიხედვით

საანგარიშო პერიოდის განმავლობაში, პირობით მსჯავრდებულთა რაოდენობას დანაშაულის კატეგორიისა და სახეობის მიხედვით შემდეგი დიაგრამები ასახავს (იხ. დანართი, ცხრილი №59):



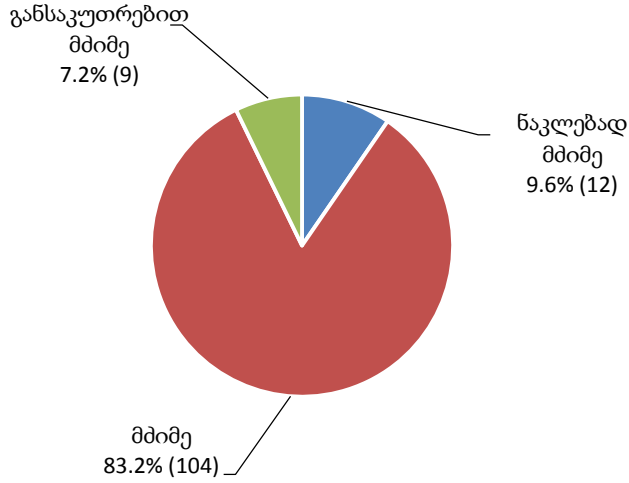
**პირობით მსჯავრდებულები
დანაშაულის სახეობის მიხედვით**



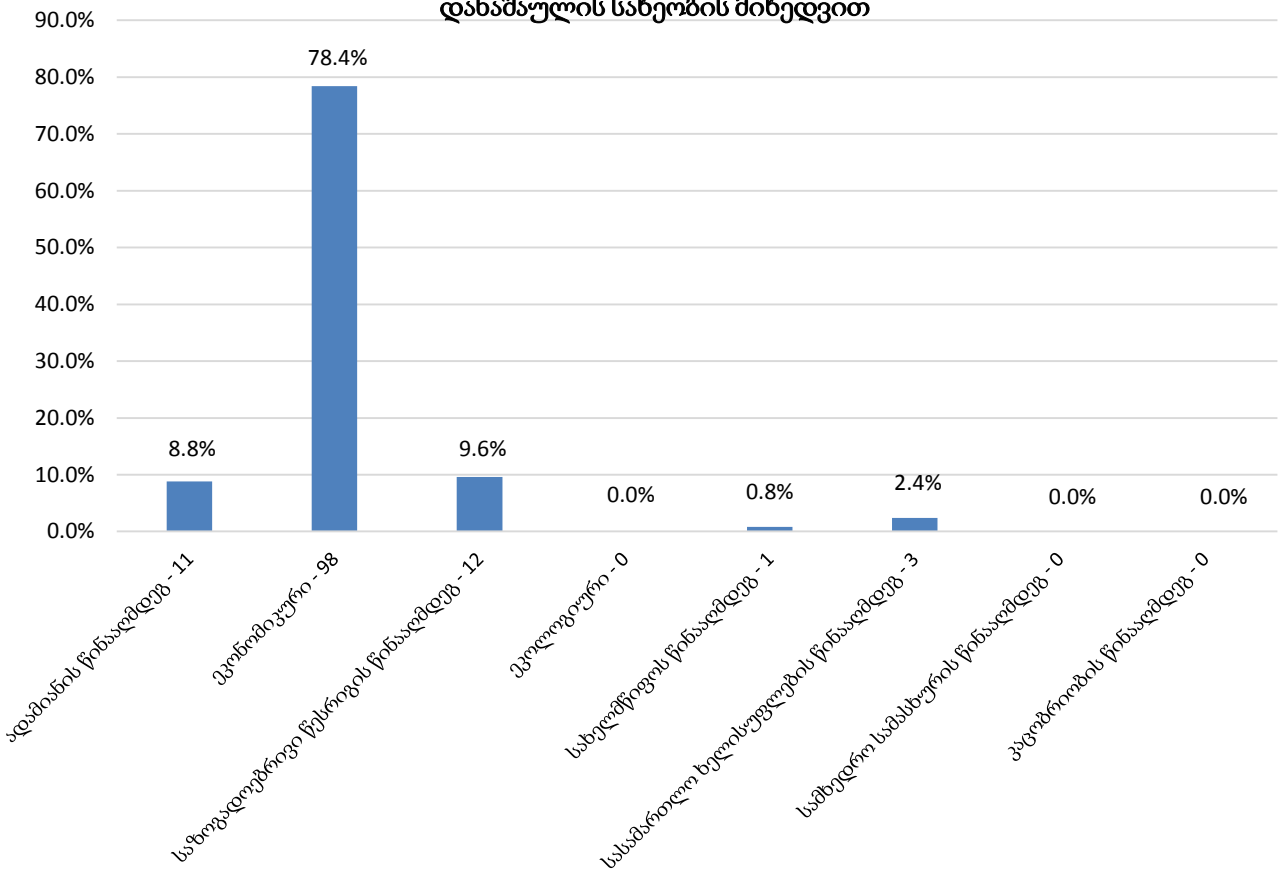
12.3 არასრულწლოვანი პირობით მსჯავრდებულები დანაშაულის კატეგორიისა და სახეობის მიხედვით

2016 წლის დეკემბრის თვის მონაცემებით, არასრულწლოვანი პირობით მსჯავრდებულები (125) პირობით მსჯავრდებულთა საერთო რაოდენობის 0.6%-ს შეადგენდნენ. არასრულწლოვანი პირობით მსჯავრდებულების 2.4% (3) ქალია. მათი საერთო რაოდენობის კლასიფიცირება დანაშაულის კატეგორიისა და სახეობის მიხედვით შემდეგ სურათს გვაძლევს (იხ. დანართი, ცხრილი №59):

არასრულწლოვანი პირობით მსჯავრდებულები
დანაშაულის კატეგორიის მიხედვით



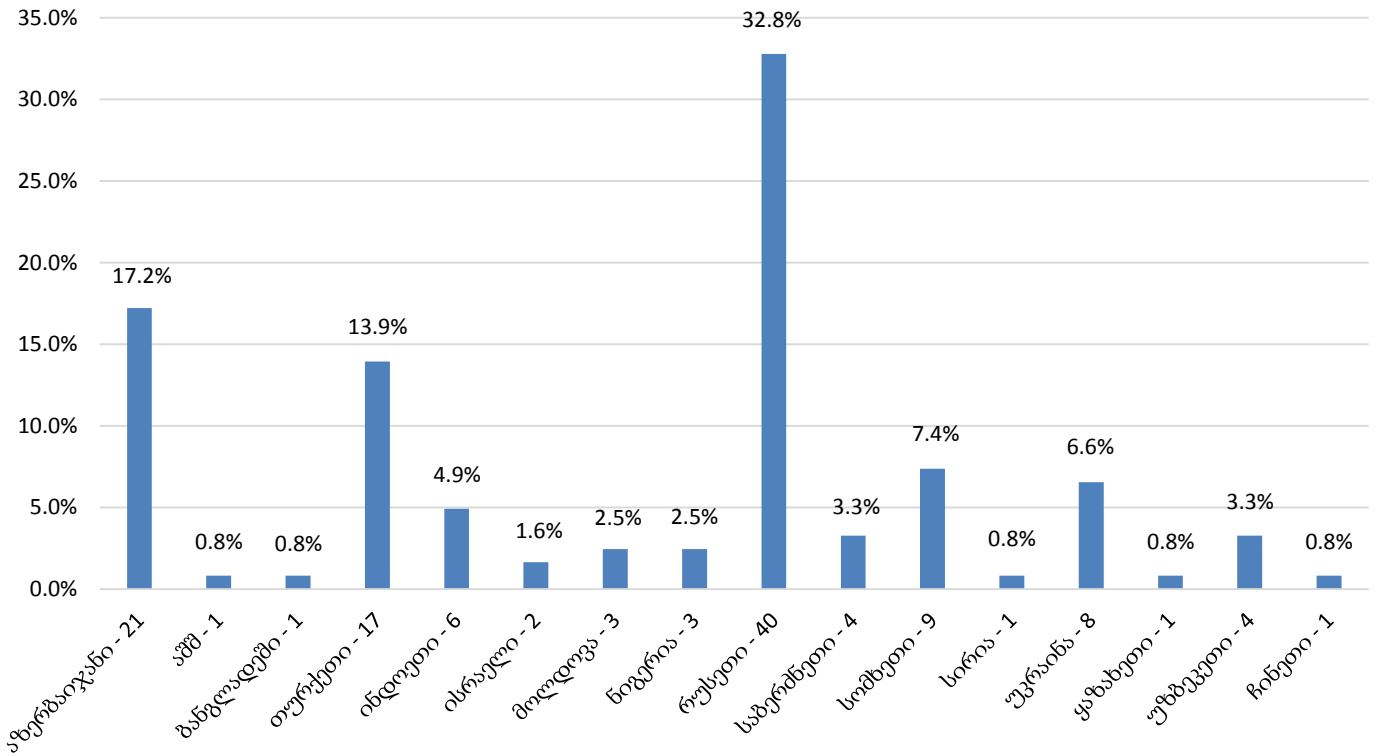
არასრულწლოვანი პირობით მსჯავრდებულები
დანაშაულის სახეობის მიხედვით



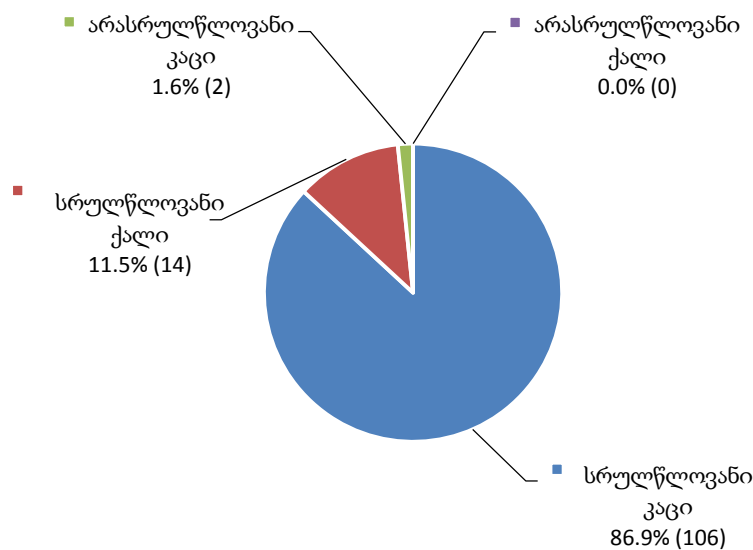
12.4 უცხოელი პირობით მსჯავრდებულები

2016 წლის დეკემბრის თვეში, საქართველოში 16 სხვადასხვა მოქალაქეობის 122 უცხოელი პირობით მსჯავრდებული დაფიქსირდა, რაც პირობით მსჯავრდებულთა მთლიანი რაოდენობის 0.6%-ია. მოქალაქეობის მიხედვით მათი განაწილების მაჩვენებელი ქვემოთ დიაგრამაზეა მოცემული (იხ.დანართი, ცხრილი №60, №61):

უცხოელი პირობით მსჯავრდებულები
მოქალაქეობის მიხედვით



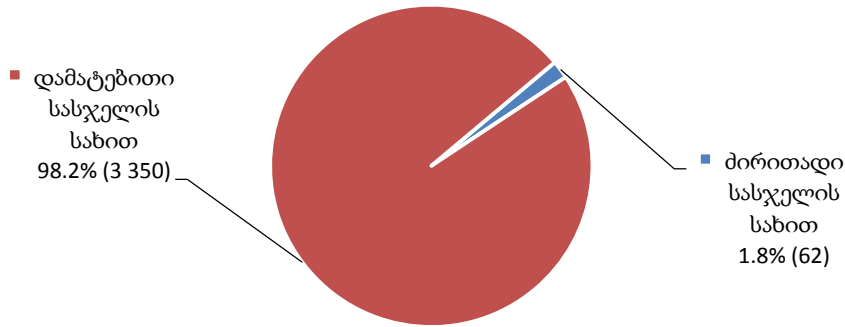
უცხოელ პირობით მსჯავრდებულთა
სქესობრივ-ასაკობრივი ჯგუფები



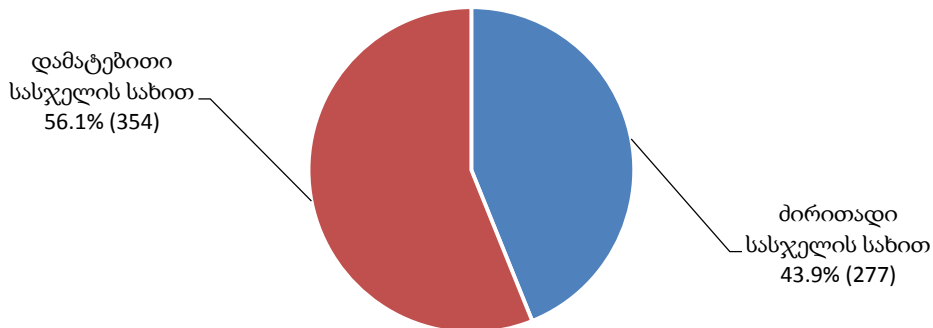
12.5 პირობით მსჯავრდებულები არასაპატიმრო სასჯელის ტიპის მიხედვით

არასაპატიმრო სასჯელის შეფარდება ხდება როგორც ძირითადი, ასევე დამატებითი სასჯელის სახით. არასაპატიმრო სასჯელშეფარდებული პირების რაოდენობა (4 043) პირობით მსჯავრდებულთა საერთო რიცხვის 18.8%-ს შეადგენს. არასაპატიმრო სასჯელშეფარდებული პირების 3.1% (127) ქალია. მიმდინარე წლის დეკემბრის თვეში, ამ სახის პირობით მსჯავრდებულებს თანამდებობის დაკავების ან საქმიანობის უფლება ჩამორთმეული და საზოგადოებისთვის სასარგებლო შრომადანიშნული პირები წარმოადგენდნენ. საანგარიშო პერიოდში, თანამდებობის დაკავების ან საქმიანობის უფლების ჩამორთმევა (ძირითადი/დამატებითი სასჯელი) სულ 3 412 (არასაპატიმრო სასჯელის საერთო რაოდენობის 84.4%), საზოგადოებისთვის სასარგებლო შრომის დანიშვნა (ძირითადი/დამატებითი სასჯელი) სულ 631 (არასაპატიმრო სასჯელის საერთო რაოდენობის 15.6%) პირს ჰქონდა შეფარდებული, ხოლო გამასწორებელი სამუშაოს დანიშვნა არ დაფიქსირებულა (იხ. დანართი, ცხრილი №62):

თანამდებობის დაკავების ან საქმიანობის უფლების ჩამორთმევა

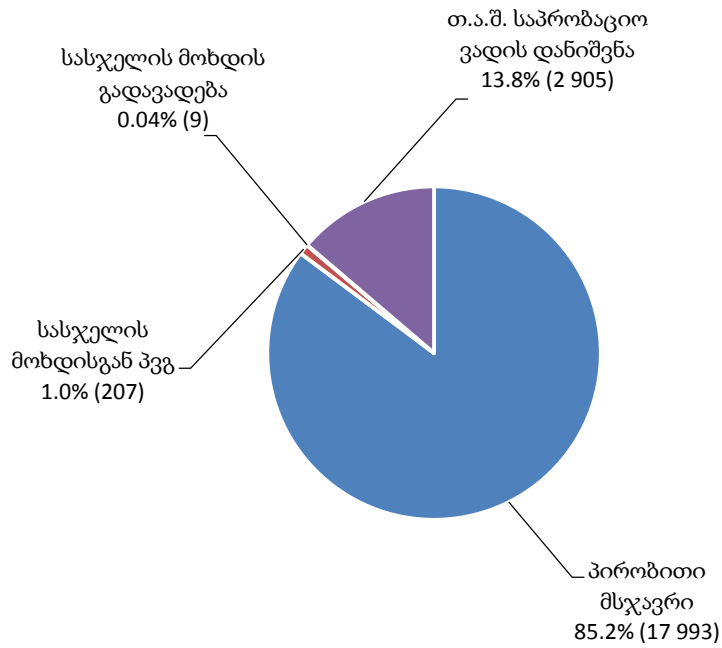


საზოგადოებისთვის სასარგებლო შრომის დანიშვნა



საანგარიშო პერიოდში, პრობაციის ღონისძიებაშეფარდებულ პირთა რაოდენობა სულ 21 114-ს აღწევს. მათი ზვედრითი წილი შეფარდებული პრობაციის ღონისძიების მიხედვით ამგვარია (იხ. დანართი, ცხრილი №56):

პრობაციის ღონისძიების შეფარდება

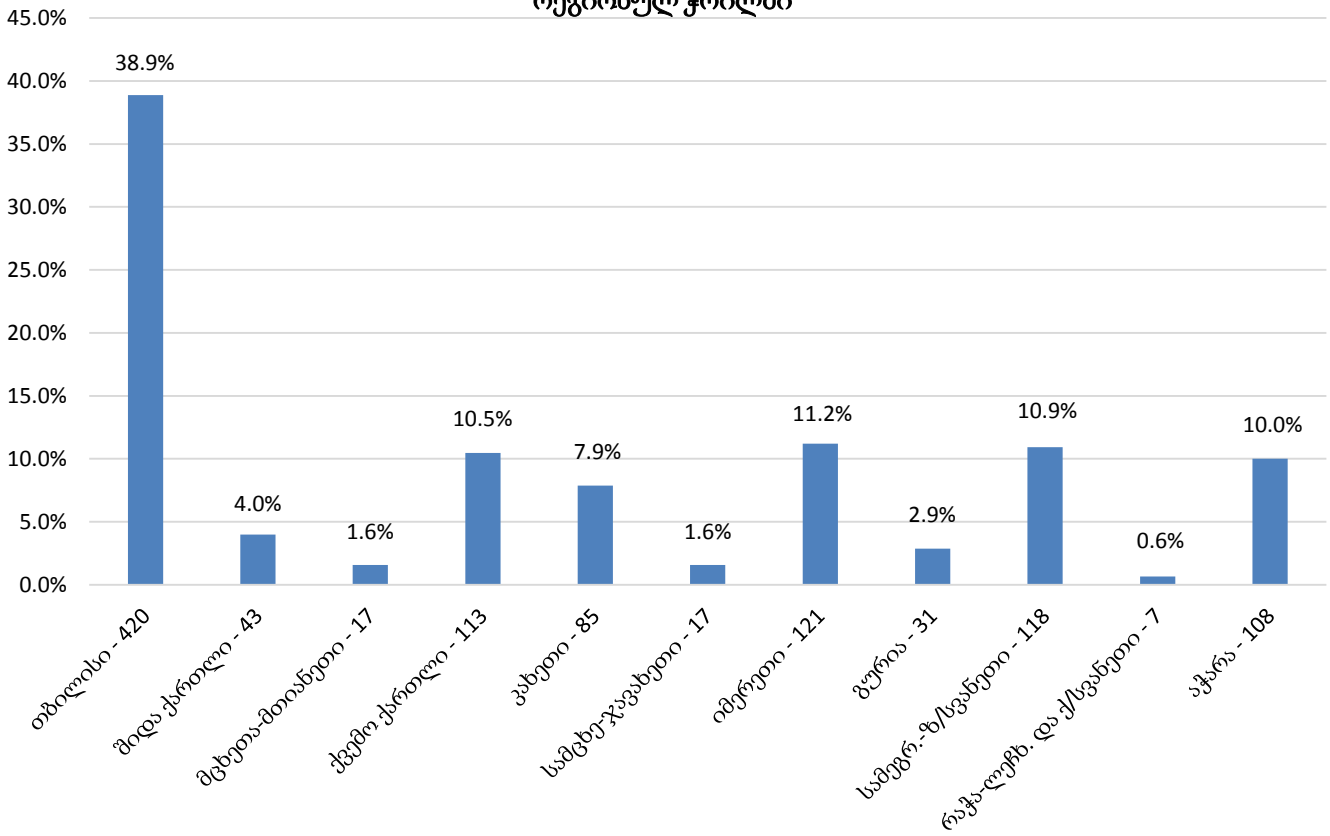


12.6 პირობით მსჯავრდებულთა მატება

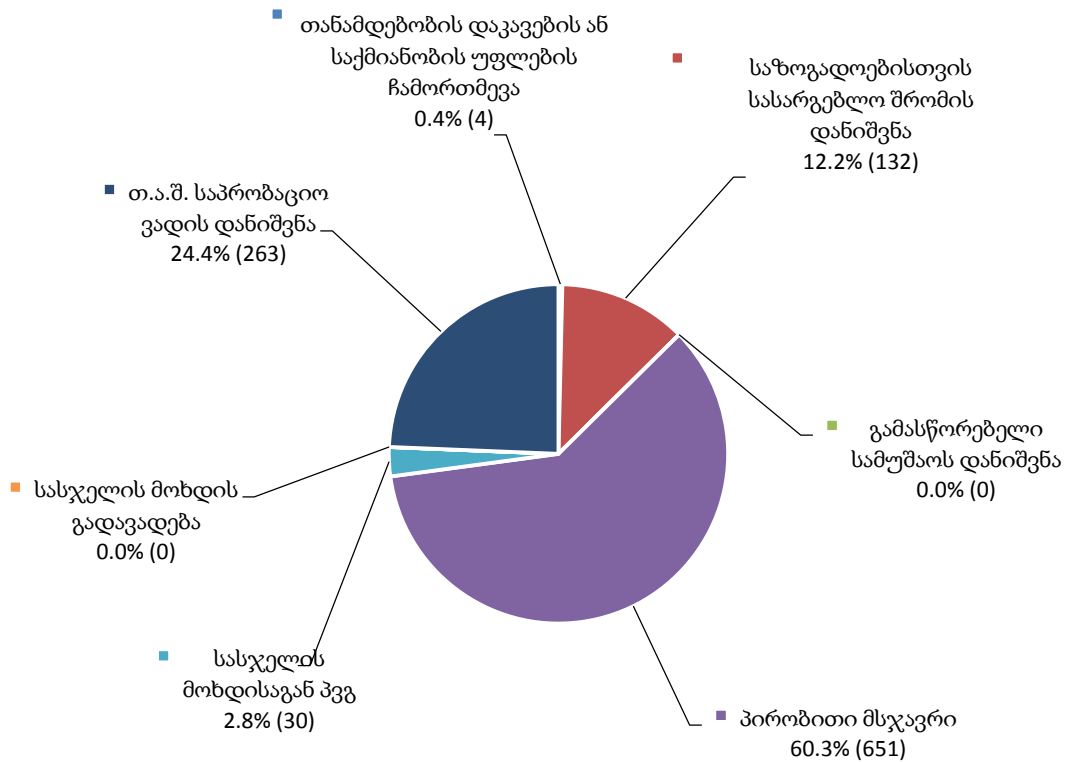
2016 წლის დეკემბრის თვეში, სასამართლო გადაწყვეტილება არასაპატიმრო სასჯელისა და პრობაციის ღონისძიების შეფარდების შესახებ სულ 1 080 პირის მიმართ იქნა გამოტანილი.

შემდეგ დიაგრამაზე ასახულია ზემოთ აღნიშნული სასამართლო გადაწყვეტილებების რაოდენობა როგორც რეგიონულად, ასევე შეფარდებული ღონისძიების მიხედვით (იხ. დანართი, ცხრილი №63):

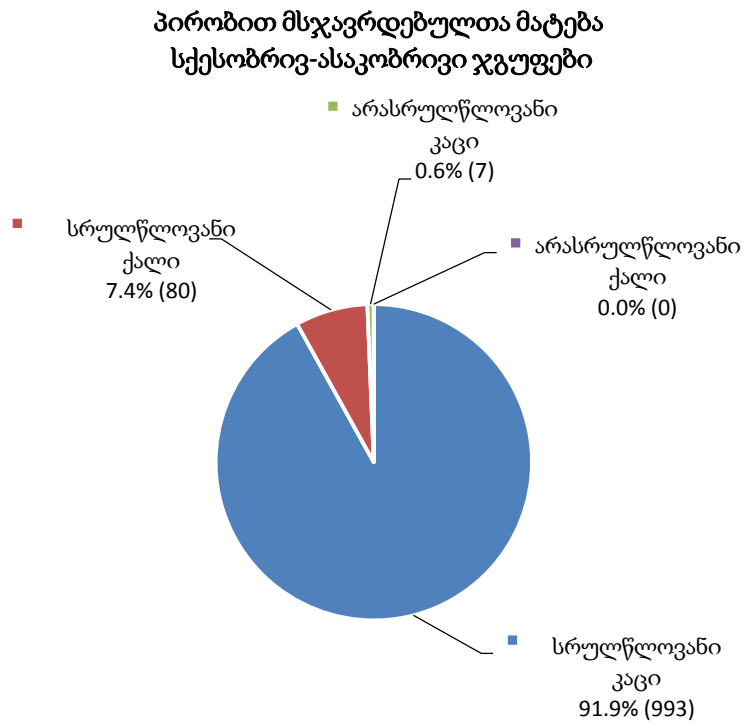
პირობით მსჯავრდებულთა მატება რეგიონულ ჭრილში



პირობით მსჯავრდებულთა მატება შეფარდებული ღონისძიების მიხედვით

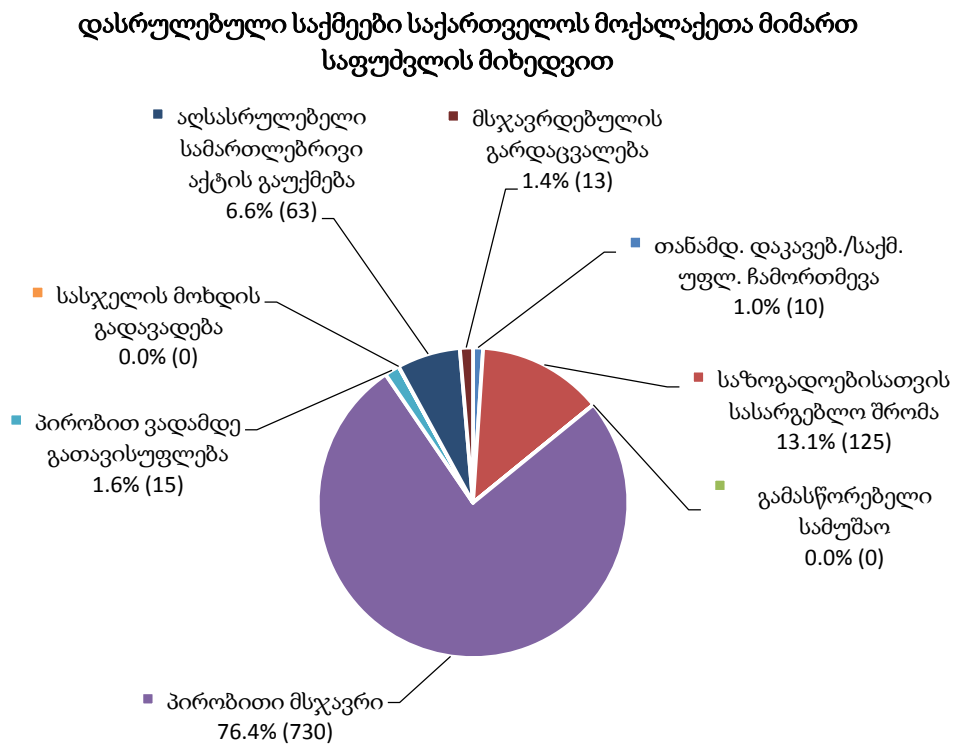


ქვემოთ დიაგრამაზე მოცემულია 2016 წლის დეკემბრის თვის განმავლობაში პირობით მსჯავრდებულთა მატების მაჩვენებელი სქესობრივ-ასაკობრივი ჯგუფების მიხედვით (იხ. დანართი, ცხრილი №64):

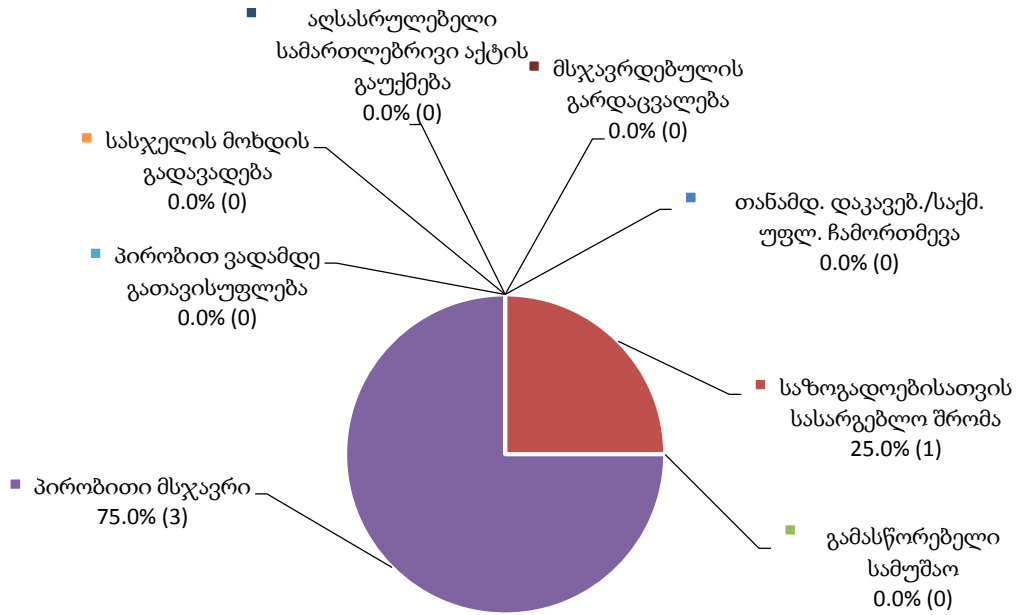


12.7 დასრულებული საქმეები

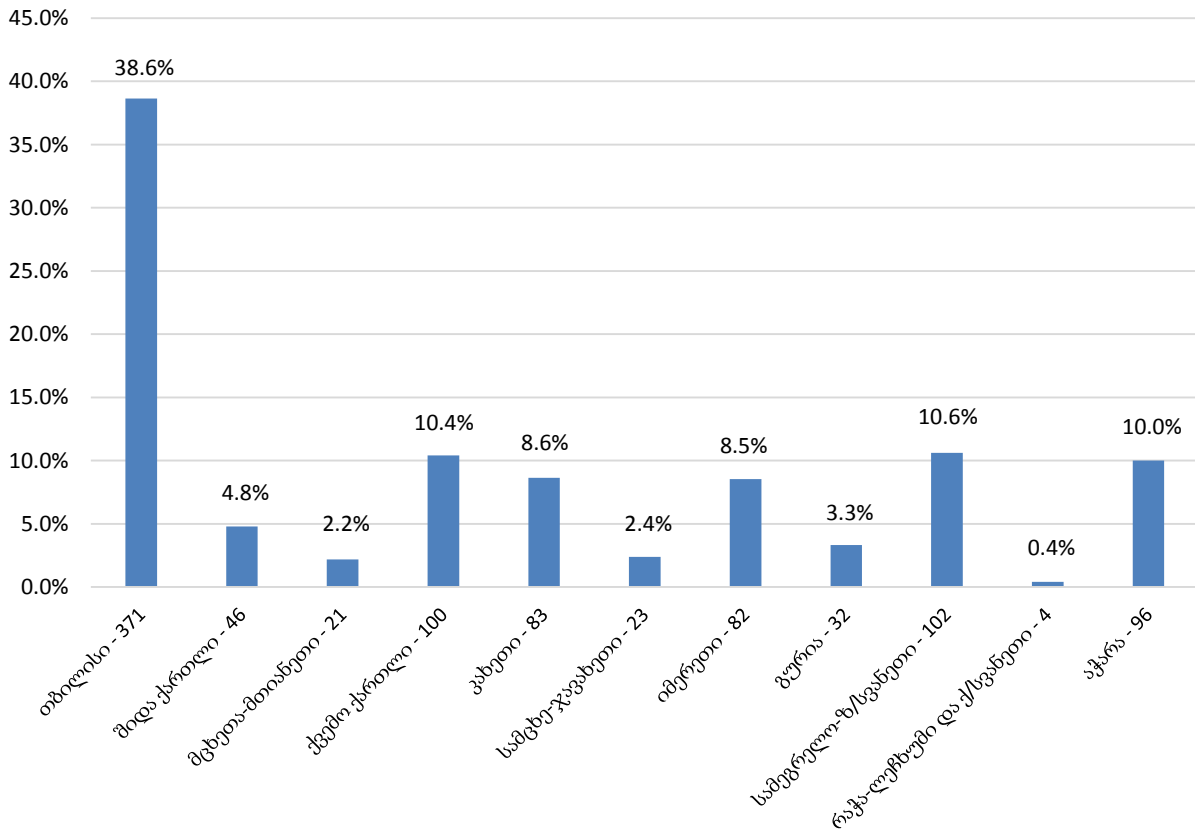
2016 წლის დეკემბრის თვეში, დასრულებული საქმეთა რაოდენობა უცხოელთა (4) და საქართველოს მოქალაქეთა მიმართ (956) საფუძვლისა და რეგიონების მიხედვით შემდეგნაირად ნაწილდება (იხ. დანართი, ცხრილი №65, №67, №68):



დასრულებული საქმეები უცხოელთა მიმართ
საფუძვლის მიხედვით



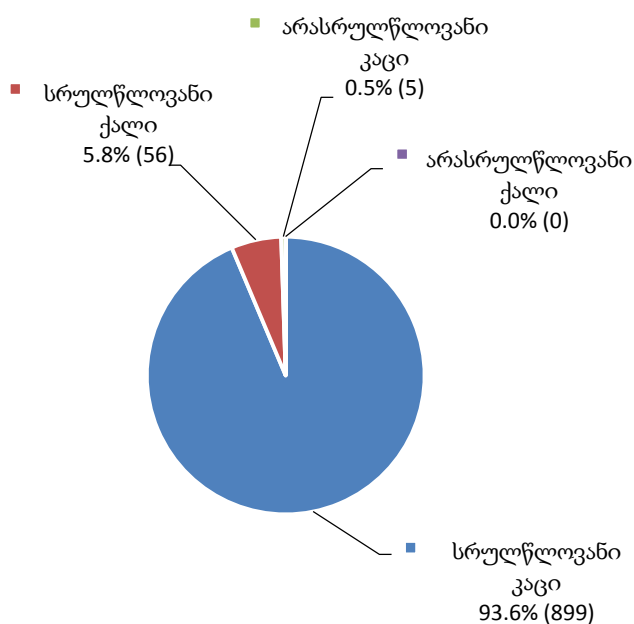
დასრულებული საქმეები რეგიონულ ჭრილში
საქართველოს მოქალაქეთა და უცხოელთა მიმართ (საერთო)



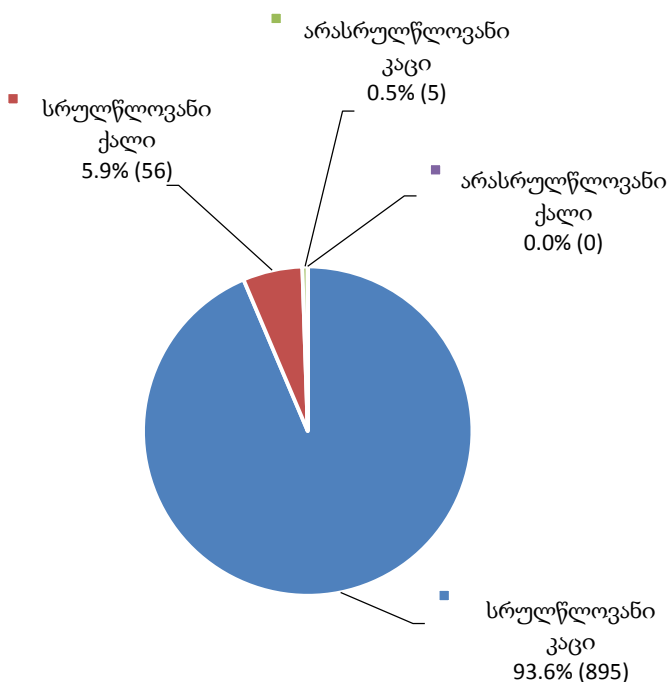
როგორც დიაგრამიდან ჩანს, დასრულებული საქმეების რაოდენობის მხრივ თბილისის რეგიონის შემდეგ მაღალი მაჩვენებლით გამოირჩევა სამეგრელო-ზემო სვანეთი, ქვემო ქართლი და აჭარა. ხოლო, რაოდენობრივად ბოლო ადგილზე რაჭა-ლეჩხუმისა და ქსვანეთის რეგიონია.

დასრულებული საქმეების რაოდენობა პირობით მსჯავრდებულთა სქესობრივ-ასაკობრივ ჭრილში შემდეგია (იხ. დანართი, ცხრილი №66, №67, №68):

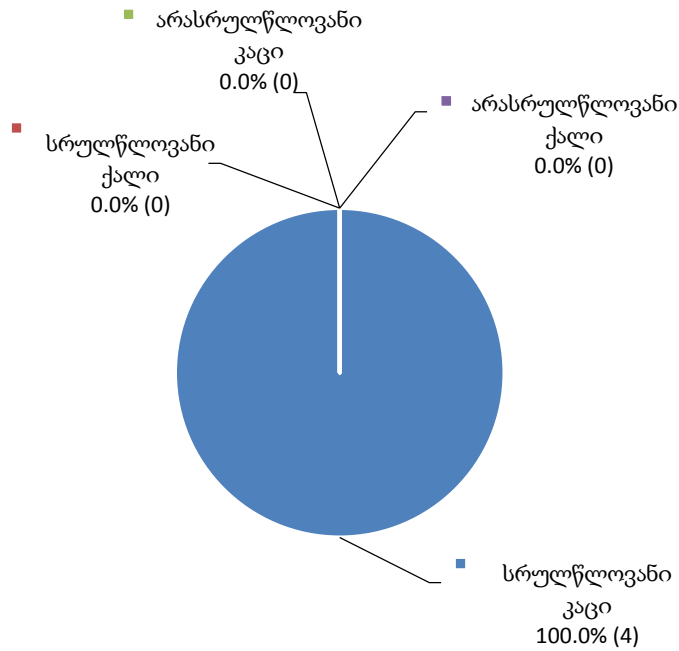
**დასრულებული საქმეები (საერთო)
სქესობრივ-ასაკობრივ ჭრილში**



**დასრულებული საქმეები საქართველოს მოქალაქეთა მიმართ
სქესობრივ-ასაკობრივ ჭრილში**



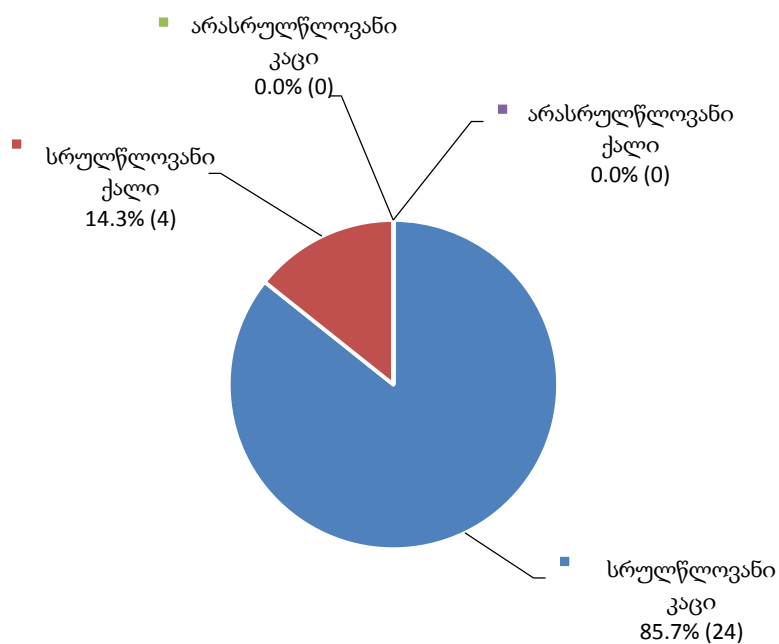
**დასრულებული საქმეები უცხოელთა მიმართ
სქესობრივ-ასაკობრივ ჭრილში**



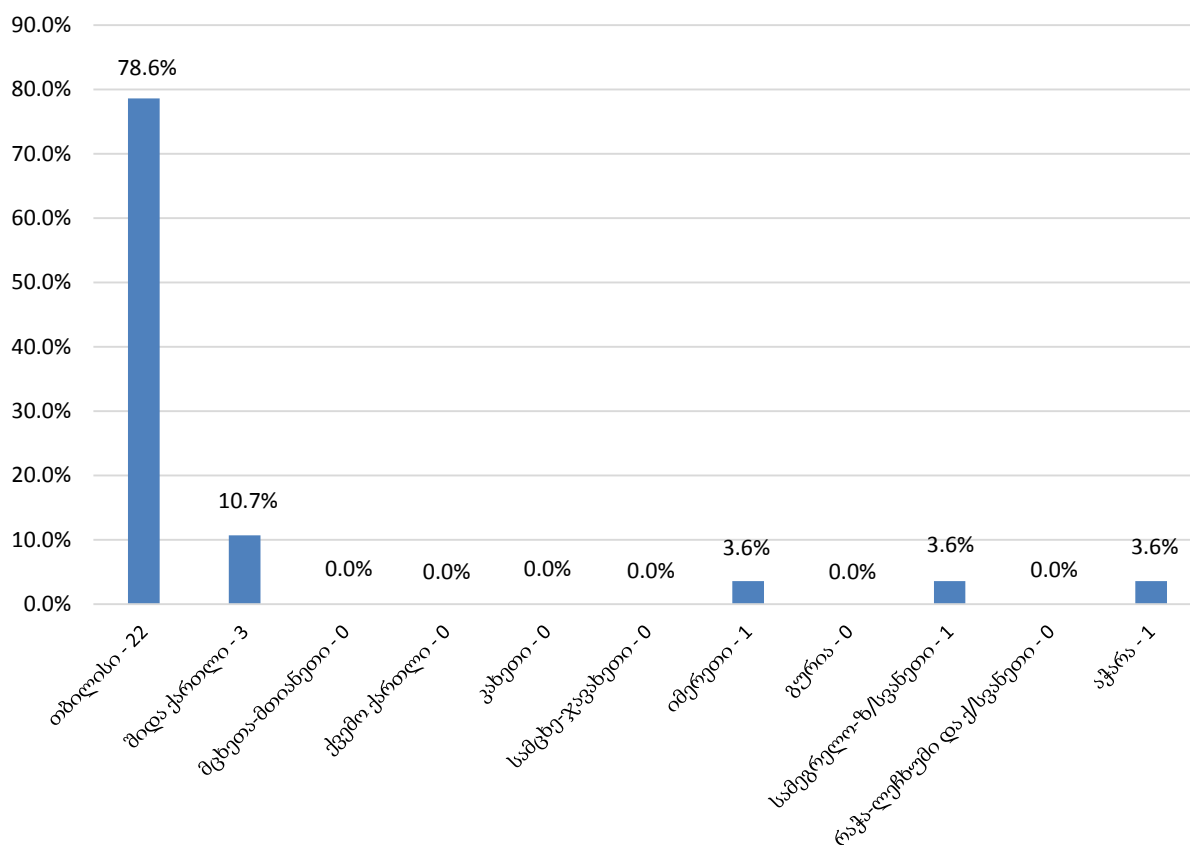
12.8 პირობითი მსჯავრის გაუქმება და ნასამართლობის მოხსნა

ქვემოთ მოცემულ დიაგრამებზე ასახულია პირობითი მსჯავრის გაუქმებისა და ნასამართლობის მოხსნის 2016 წლის დეკემბრის თვის სტატისტიკა სქესობრივ-ასაკობრივი ჭრილისა და რეგიონების მიხედვით (იხ. დანართი, ცხრილი №69):

**პირობითი მსჯავრის გაუქმება და ნასამართლობის მოხსნა
სქესობრივ-ასაკობრივ ჭრილში**



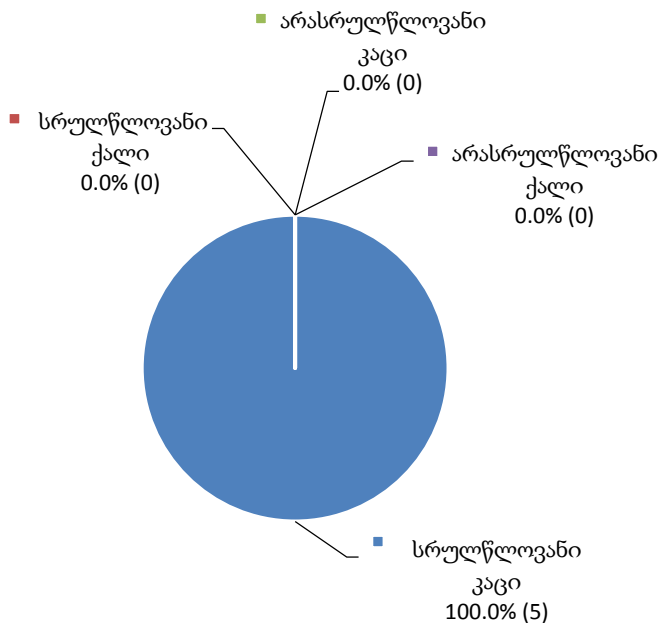
პირობითი მსჯავრის გაუქმება და ნასამართლობის მოხსნა რეგიონულ ჭრილში



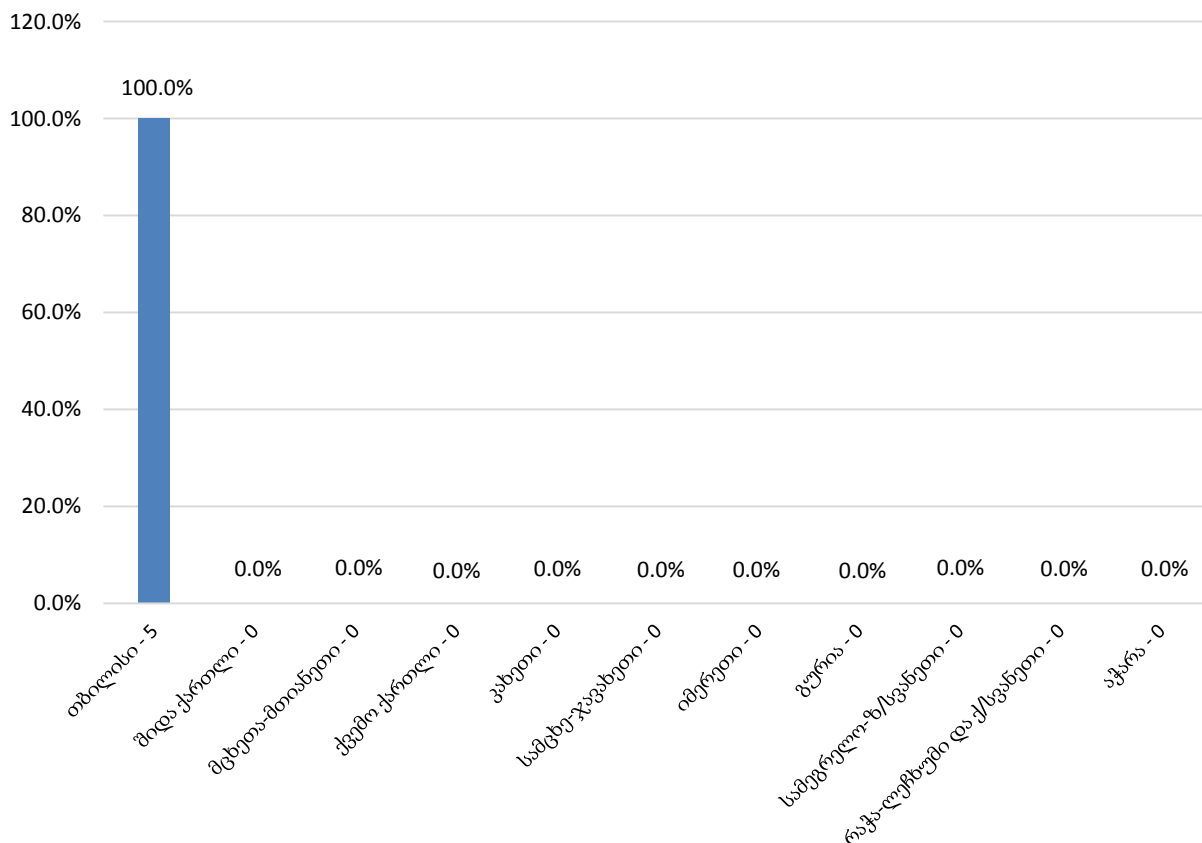
12.9 პირობით მსჯავრდებულთა შეწყალება

2016 წლის დეკემბრის თვეში, პირობით მსჯავრდებულთა შეწყალების 5 ფაქტი დაფიქსირდა. ზემოაღნიშნული სქესობრივ-ასაკობრივი ჭრილისა და რეგიონების მიხედვით ასახულია ქვემოთ დიაგრამებზე (იხ. დანართი, ცხრილი №70):

შეწყალება
სქესობრივ-ასაკობრივ ჯგუფში



პირობითი მსჯავრდებულთა შეწყალება
რეგიონულ ჯგუფში



12.10 პირობით მსჯავრდებულთა ამნისტია

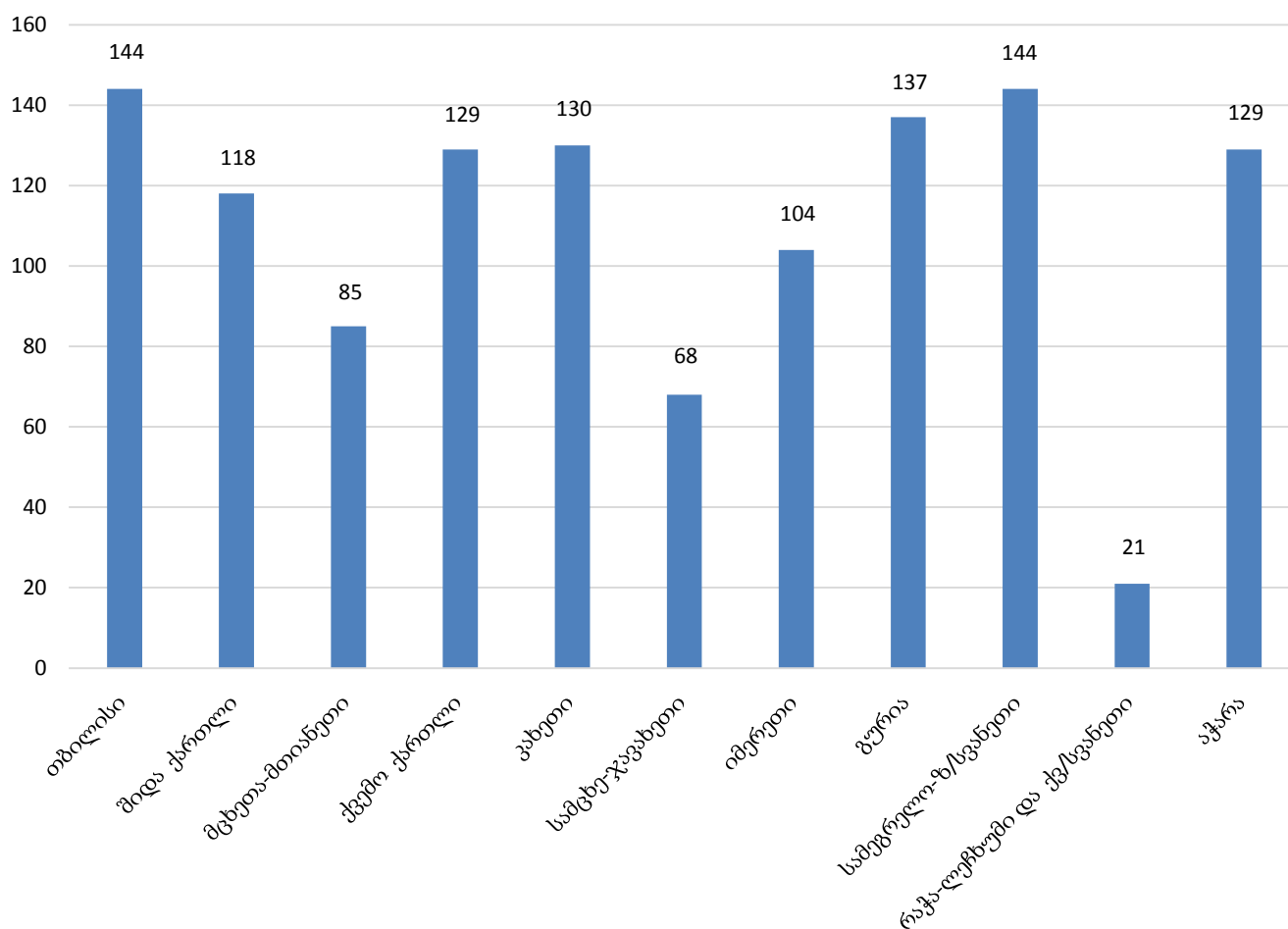
2016 წლის დეკემბრის თვეში, პირობით მსჯავრდებულთა ამნისტიის ფაქტი არ დაფიქსირებულა (იხ. დანართი, ცხრილი №71).

12.11 საქმეების საშუალო რაოდენობა⁵ ერთ ოფიცერზე

2016 წლის დეკემბრის თვის მონაცემების მიხედვით, ქვეყანაში 21 453 პირობით მსჯავრდებულის საქმე 171 პრობაციის ოფიცერზე ნაწილდება. საქმეების საშუალო რაოდენობით ერთ ოფიცერზე რეგიონებში თბილისი (144), სამეგრელო-ზემო სვანეთი (144) და გურია (137) ლიდერობს, ხოლო ყველაზე მცირე საშუალო მაჩვენებელი რაჭა-ლეჩუმსა და ქვემო სვანეთში (21) დაფიქსირდა. მთლიანი ქვეყნის მასშტაბით, საქმეების საშუალო რაოდენობა ერთ ოფიცერზე მიმდინარე წლის დეკემბრის თვეში 125 იყო. ქვემოთ მოცემულ გრაფიკზე, საქმეების საშუალო რაოდენობის რეგიონული მაჩვენებელია ასახული (იხ. დანართი, ცხრილი №72):

⁵ საქმეების საშუალო რაოდენობა თითოეულ პრობაციის ოფიცერზე რეგიონულ ჭრილში გამოითვლება საანგარიშო პერიოდისთვის მოცემულ რეგიონში დაფიქსირებული პრობაციონერთა რაოდენობის გაყოფით ამავე რეგიონში მოქმედ პრობაციის ოფიცერების რაოდენობაზე. მთელი ქვეყნის მასშტაბით ერთ ოფიცერზე საქმეების საშუალო რაოდენობის გამოთვლისას პრობაციონერთა საერთო რაოდენობა იყოფა საქართველოში მოქმედ ყველა პრობაციის ოფიცერის რაოდენობის აღმნიშვნელ რიცხვზე. პირობით მსჯავრდებულთა რაოდენობა როგორც რეგიონულ ჭრილში, ასევე მთელი ქვეყნის მასშტაბით ასახულია დანართის №56 ცხრილში სახელწოდებით „პირობით მსჯავრდებულთა რაოდენობა შეფარდებული ღონისძიების მიხედვით რეგიონულ ჭრილში“.

**საქმეების საშუალო რაოდენობა ერთ ოფიცერზე
რეგიონულ ჭრილში**

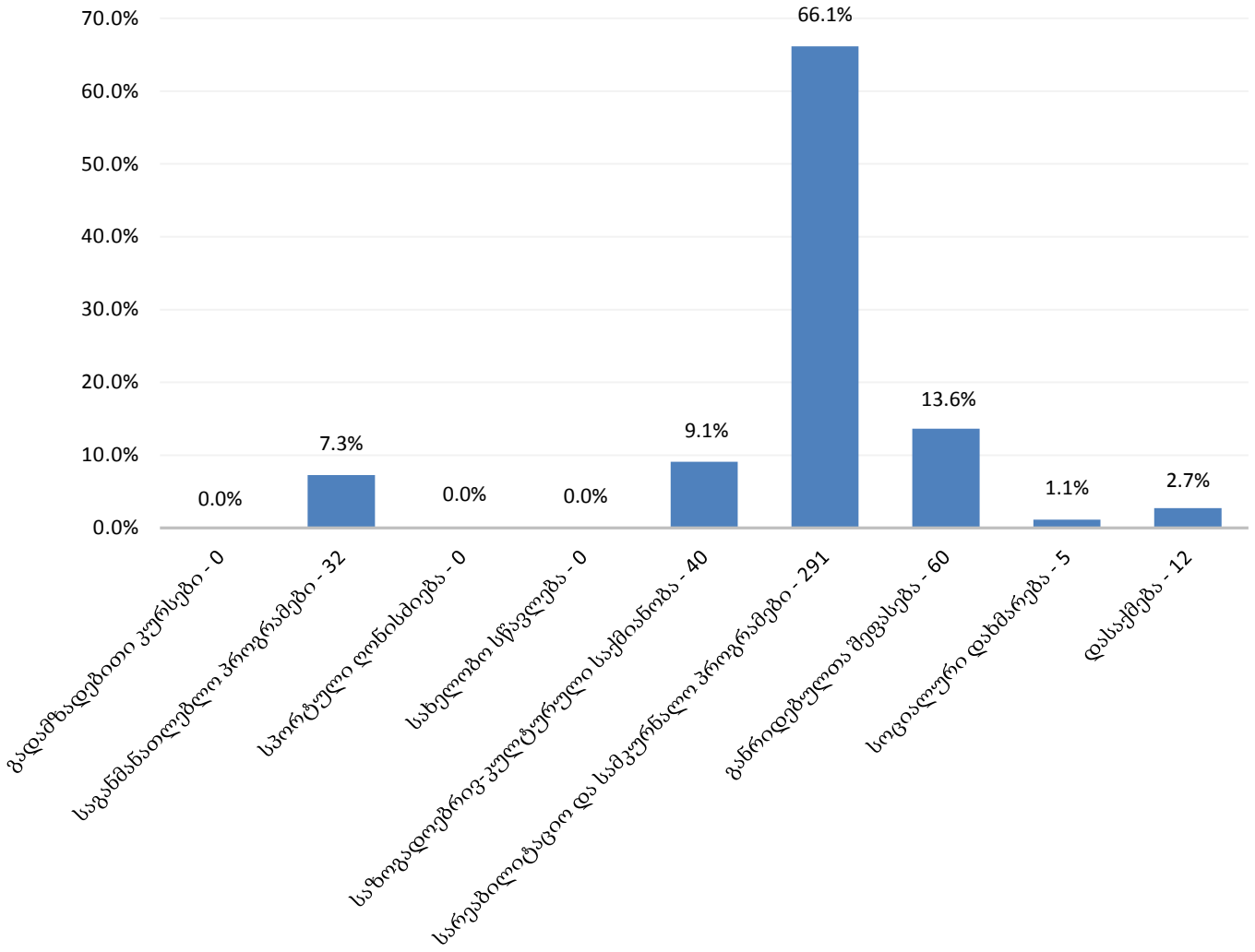


12.12 პირობით მსჯავრდებულთა რესოციალიზაცია

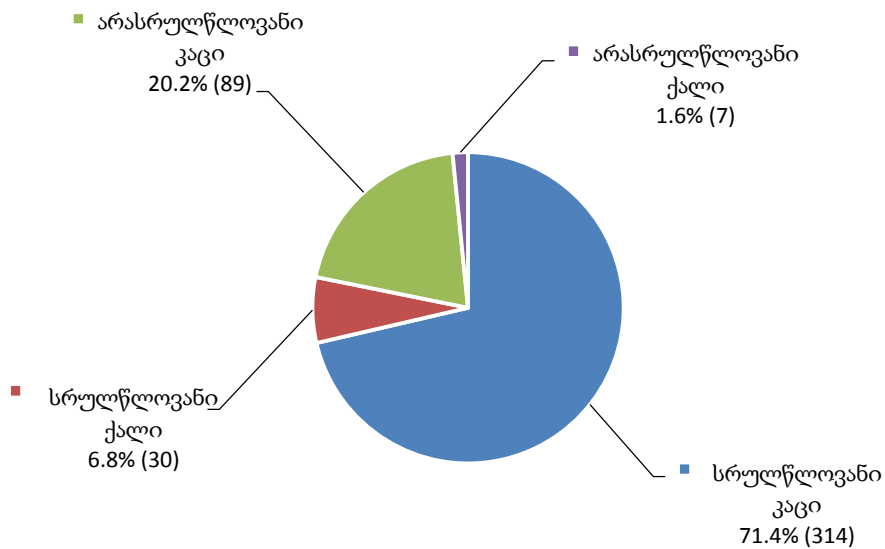
2016 წლის დეკემბრის თვეში, პრობაციის ეროვნული სააგენტოს ხელშეწყობით თბილისის, შიდა ქართლის, მცხეთა-მთიანეთის, ქვემო ქართლის, კახეთის, სამცხე-ჯავახეთის, იმერეთის, გურიის, სამეგრელო-ზემო სვანეთის, რაჭა-ლეჩხუმი და ქვემო სვანეთისა და აჭარის რეგიონებში განხორციელებული საგანმანათლებლო პროგრამების, საზოგადოებრივ-კულტურული საქმიანობის, სარეაბილიტაციო და სამკურნალო პროგრამების, განრიდებულთა შეფასების, სოციალური დახმარებისა და დასაქმების ღონისძიებები სულ 440 პირობით მსჯავრდებულისთვის მოქმედებდა.

ქვემოთ მოცემულ დიაგრამებზე ასახულია პირობით მსჯავრდებულთა რესოციალიზაციის 2016 წლის დეკემბრის თვის სტატისტიკა პროგრამების, სქესობრივ-ასაკობრივი ჭრილისა და რეგიონების მიხედვით (იხ. დანართი, ცხრილი №73, №74):

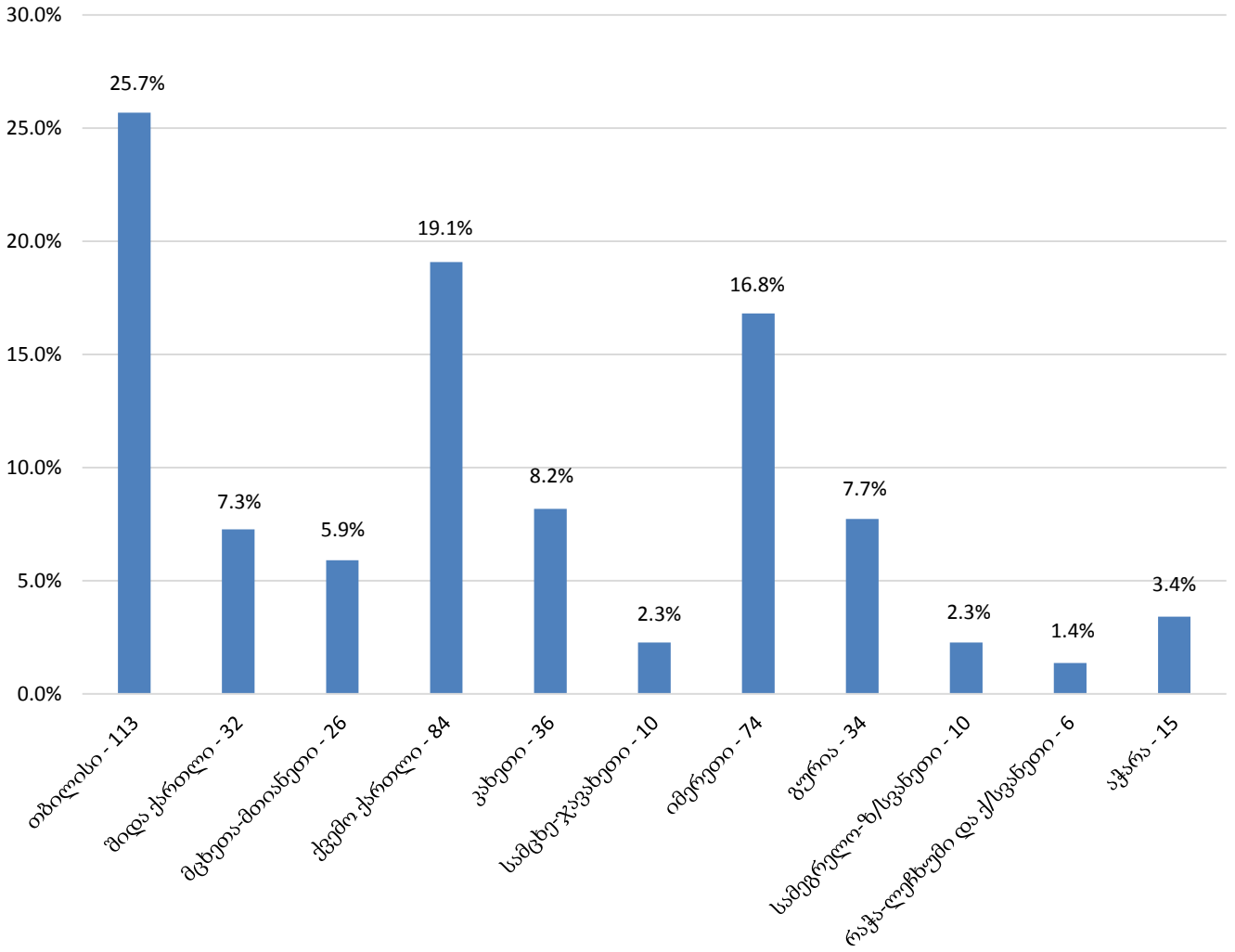
პირობით მსჯავრდებულთა რესოციალიზაცია
პროგრამების მიხედვით



პირობით მსჯავრდებულთა რესოციალიზაცია
სქესობრივ-ასაკობრივ ჭრილში



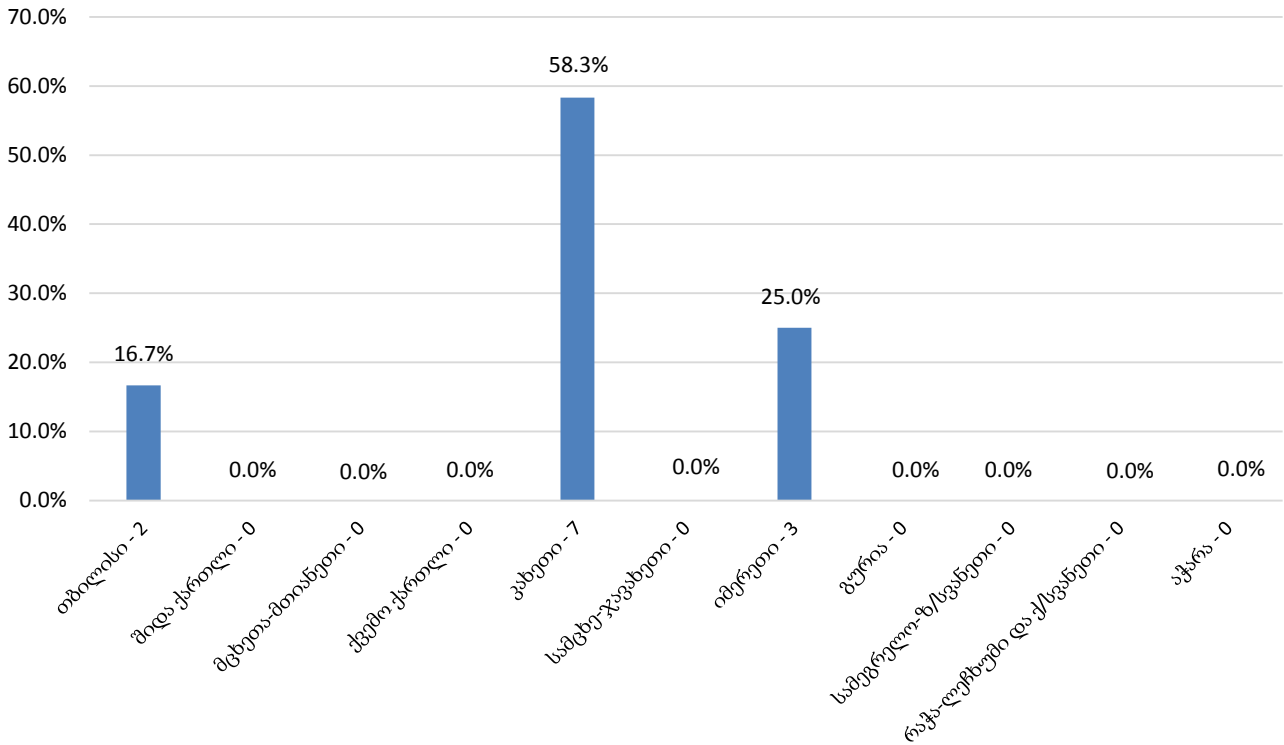
**პირობით მსჯავრდებულთა რესოციალიზაცია
რეგიონულ ჭრილში**



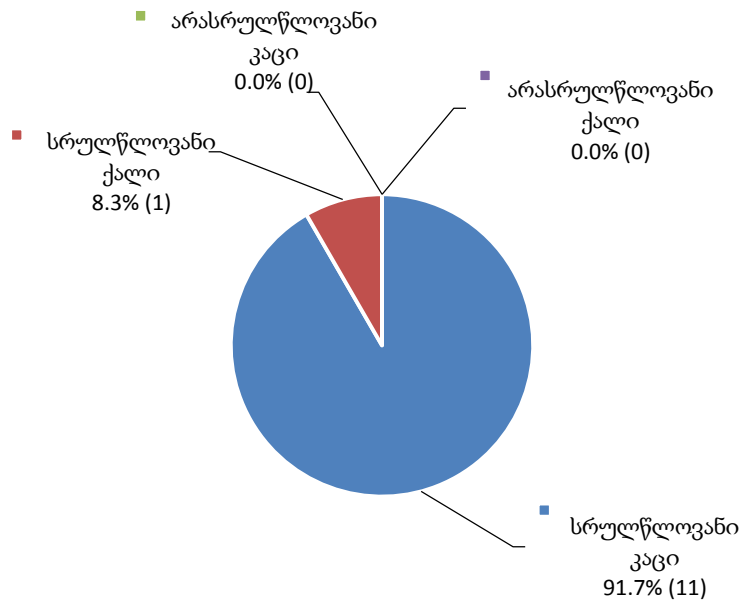
12.13 პირობით მსჯავრდებულთა დასაქმება

ქვემოთ მოცემულ დიაგრამებზე ასახულია პირობით მსჯავრდებულთა დასაქმების 2016 წლის დეკემბრის თვის სტატისტიკა სქესობრივ-ასაკობრივი ჭრილისა და რეგიონების მიხედვით (იხ. დანართი, ცხრილი №75):

პირობით მსჯავრდებულთა დასაქმება რეგიონულ ჭრილში



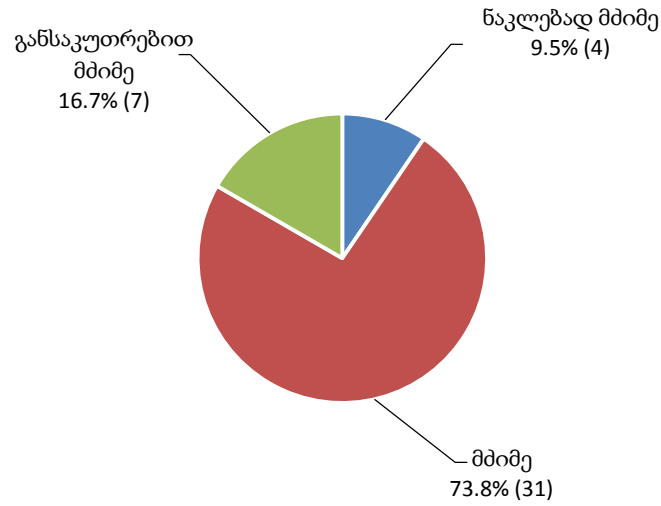
პირობით მსჯავრდებულთა დასაქმება სქესობრივ-ასაკობრივ ჭრილში



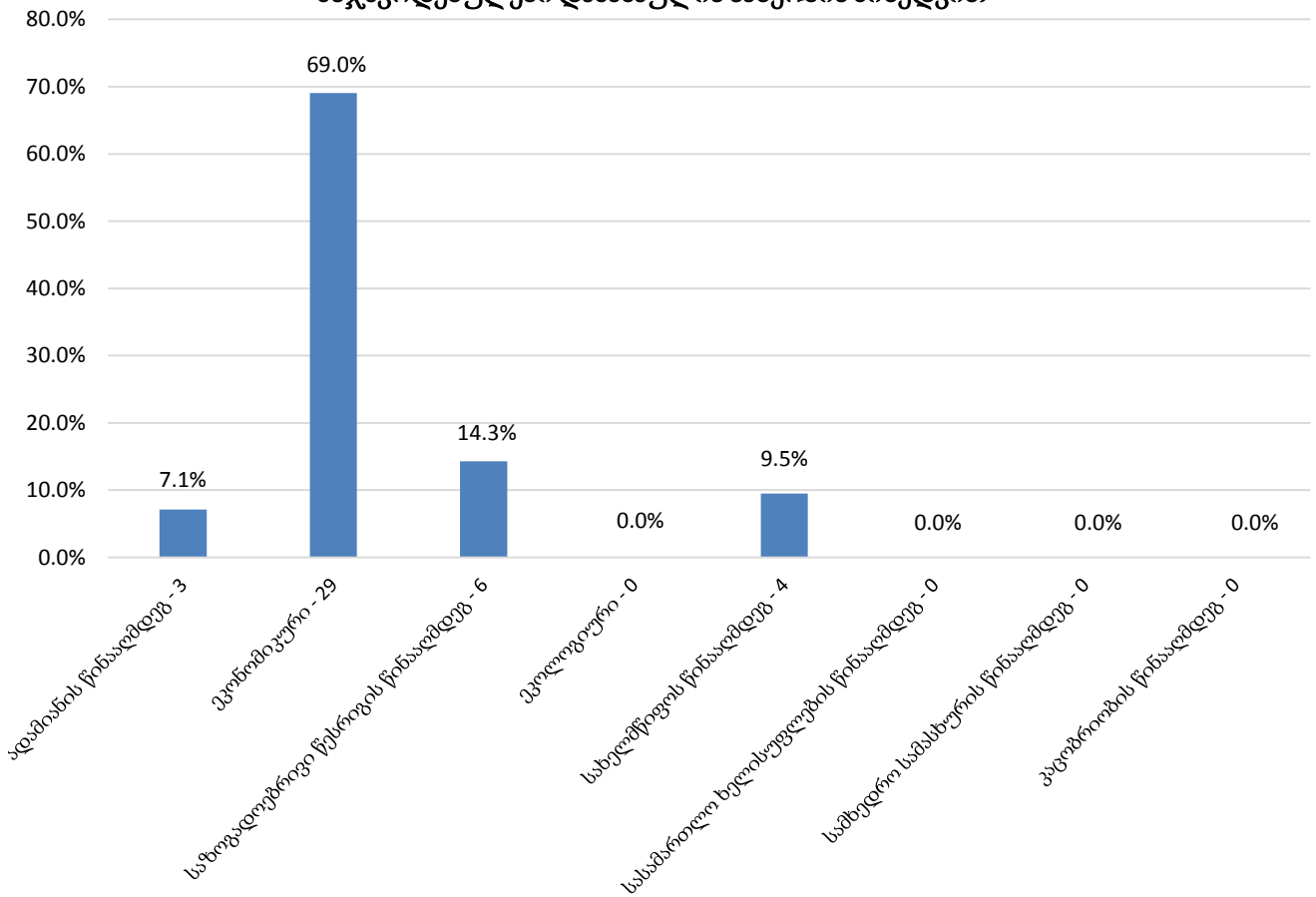
12.14 თავისუფლების შეზღუდვა

ქვემოთ მოცემულ დიაგრამებზე ასახულია მსჯავრდებულთა თავისუფლების შეზღუდვის დაწესებულებაში მოთავსების 2016 წლის დეკემბრის თვის სტატისტიკა დანაშაულის კატეგორიისა და სახეობის, ასევე პროგრამებში ჩართულობის მიხედვით (იხ. დანართი, ცხრილი №76):

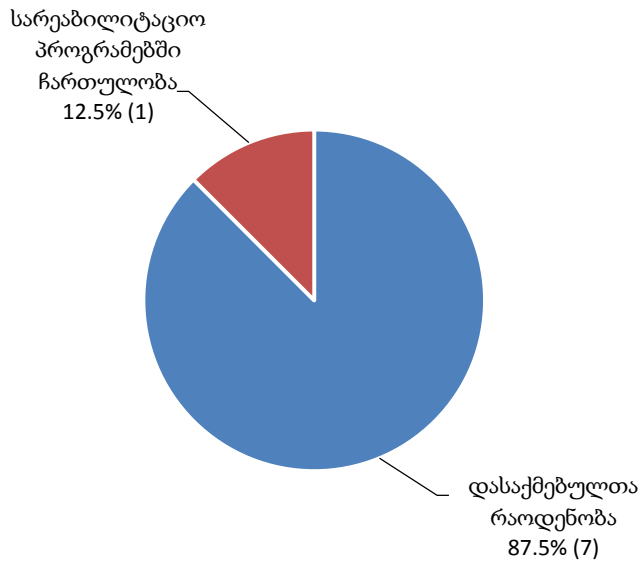
თავისუფლების შეზღუდვის დაწესებულებებში მოთავსებული მსჯავრდებულები დანაშაულის კატეგორიის მიხედვით



თავისუფლების შეზღუდვის დაწესებულებებში მოთავსებული მსჯავრდებულები დანაშაულის სახეობის მიხედვით

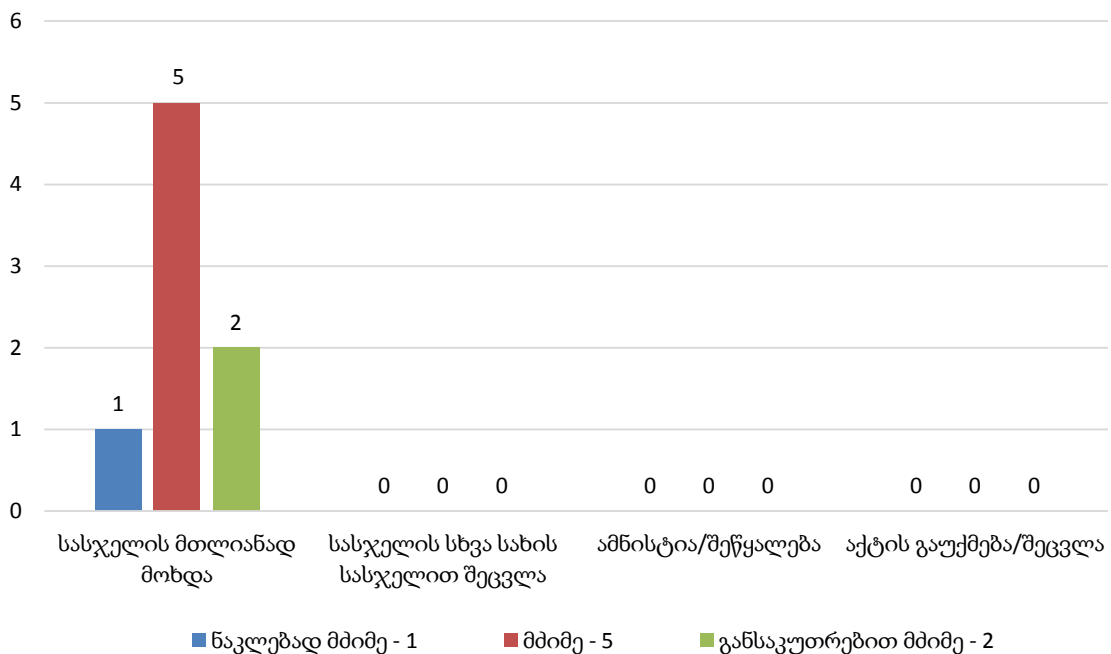


თავისუფლებაშეზღუდულ მსჯავრდებულთა ჩართულობა პროგრამებში

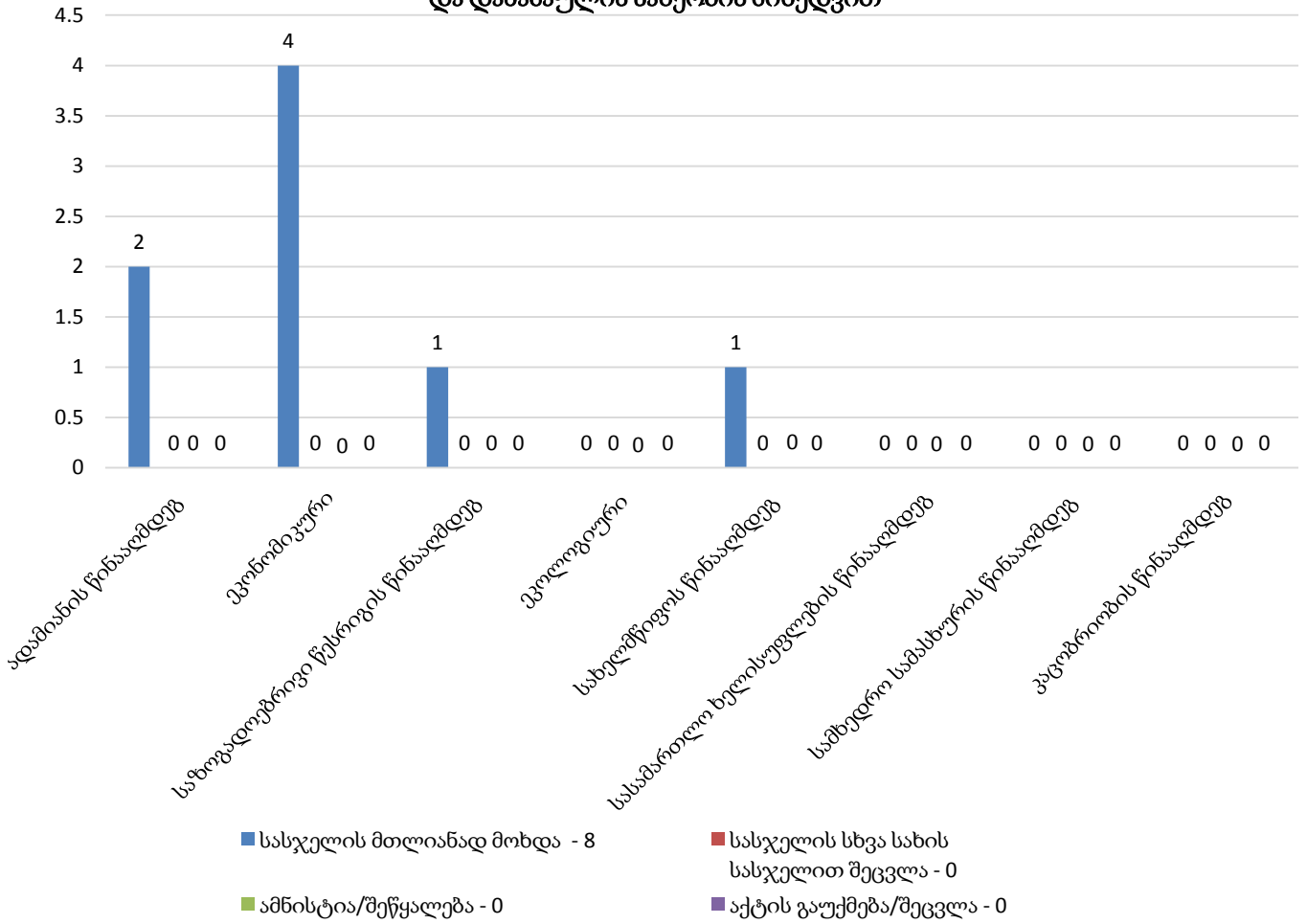


ქვემოთ მოცემულ დიაგრამებზე ასახულია დასრულებულ საქმეთა სტატისტიკა თავისუფლების შეზღუდვის დაწესებულებაში დანაშაულის კატეგორიისა და სახეობის, ასევე პროგრამებში ჩართულობის მიხედვით (იხ. დანართი, ცხრილი №77):

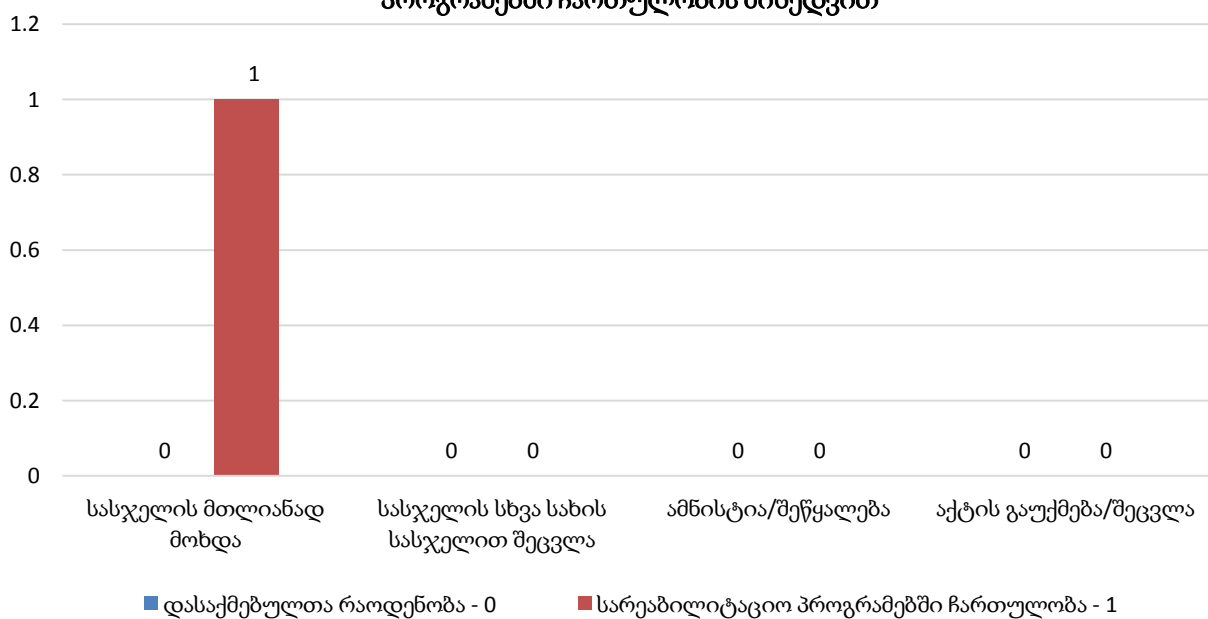
თავისუფლების შეზღუდვის დაწესებულებაში დასრულებულ საქმეთა რაოდენობა დასრულების საფუძვლისა და დანაშაულის კატეგორიის მიხედვით



თავისუფლების შეზღუდვის დაწესებულებაში
დასრულებულ საქმეთა რაოდენობა დასრულების საფუძვლისა
და დანაშაულის სახეობის მიხედვით

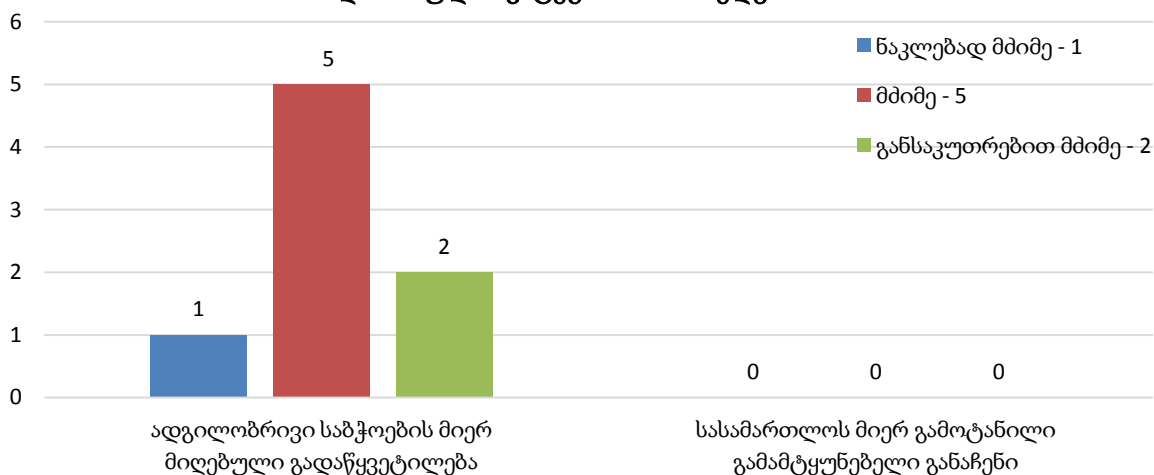


თავისუფლების შეზღუდვის დაწესებულებაში
დასრულებულ საქმეთა რაოდენობა
პროგრამებში ჩართულობის მიხედვით



ქვემოთ მოცემულ დიაგრამებზე ასახულია შემოსულ საქმეთა სტატისტიკა თავისუფლების შეზღუდვის დაწესებულებაში დანაშაულის კატეგორიისა და სახეობის მიხედვით (იხ. დანართი, ცხრილი №78):

თავისუფლების შეზღუდვის დაწესებულებაში შემოსულ საქმეთა რაოდენობა დანაშაულის კატეგორიის მიხედვით



თავისუფლების შეზღუდვის დაწესებულებაში შემოსულ საქმეთა რაოდენობა დანაშაულის სახეობის მიხედვით

