

სისხლის სამართლის სტატისტიკის

ერთიანი ანგარიში

საანგარიშო პერიოდი - 2015 წლის თებერვალი

შინაარსი

თავი III. სასამართლო სტატისტიკა	3
ნაწილი 7 -სასამართლოს მიერ შეფარდებული აღკვეთის ღონისძიებები	3
7.1 აღკვეთის ღონისძიებების შეფარდების შედეგები	3
ნაწილი 8 -პირველი ინსტანციის სასამართლოებში განხილული სისხლის სამართლის საქმეები	5
8.1 პირველი ინსტანციის სასამართლოების მიერ განხილულ საქმეთა საერთო რაოდენობა	5
8.2 არსებითი განხილვით დამთავრებული საქმეები	6
8.3 საპროცესო შეთანხმებით განხილული საქმეები	7
ნაწილი 9 -მსჯავრდებულები	7
9.1 მსჯავრდებულთა განაწილება სასჯელის ფორმების მიხედვით	7
9.2 მსჯავრდებულთა შემადგენლობა	8
9.3 არასრულწლოვანი მსჯავრდებულები	11
ნაწილი 10 -დანაშაული და შეფარდებული სასჯელები	13
10.1 დანაშაულისა და შეფარდებული სასჯელების რაოდენობა დანაშაულთა სახეების მიხედვით	13
10.2 დანაშაულისა და დანიშნული სასჯელების რაოდენობა რეგიონების მიხედვით	18
თავი IV. სასჯელადსრულებისა და პრობაციის სტატისტიკა	21
ნაწილი 11 -საქართველოს სასჯელადსრულებისა და პრობაციის სამინისტროს სასჯელადსრულების დეპარტამენტი	21
11.1 ბრალდებულთა და მსჯავრდებულთა სქესობრივ-ასაკობრივი ჯგუფები	21
11.2 არასრულწლოვანი ბრალდებულები და მსჯავრდებულები	26
11.3 მსჯავრდებულები დანაშაულის კატეგორიისა და სახეობის მიხედვით	28
11.4 მსჯავრდებულები დაწესებულების ტიპის მიხედვით	30
11.5 საპატიმრო ადგილების ლიმიტები	31
11.6 უცხო ქვეყნის მოქალაქე და მოქალაქეობის არმქონე ბრალდებულები და მსჯავრდებულები	32
11.7 წარსულში ნასამართლეთა ბრალდებულები და მსჯავრდებულები	34
11.8 დაოჯახებული ბრალდებულები და მსჯავრდებულები	36
11.9 სასჯელადსრულების სისტემაში და სისტემის გარეთ გადაყვანა	37

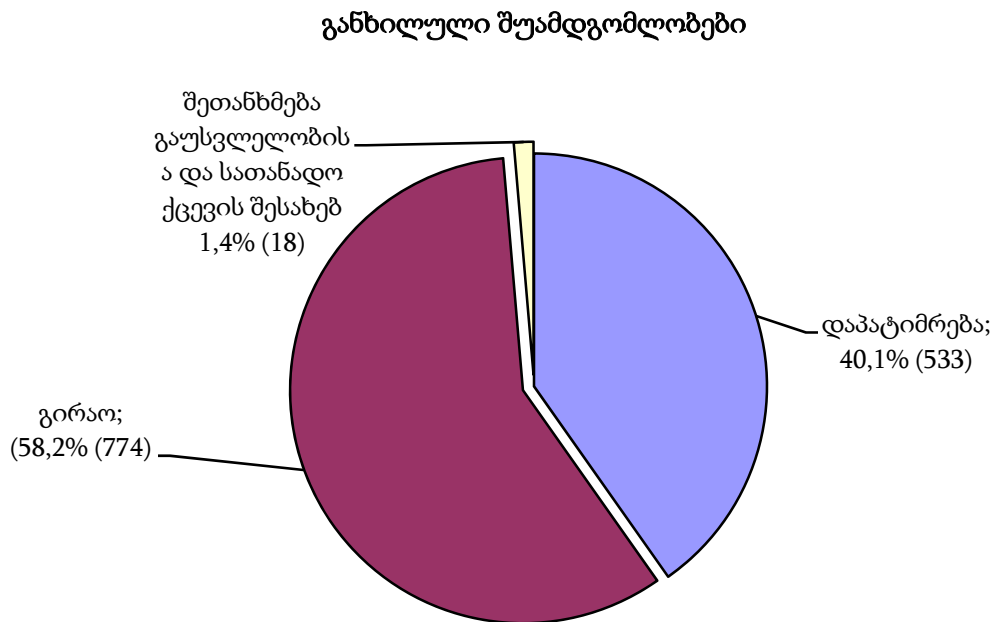
11.10	სასჯელადსრულების სისტემიდან გასვლა.....	38
11.11	რესოციალიზაციის მიმდინარეობა	40
11.12	სამეურნეო სამუშაოებში დასაქმება	42
11.13	დისციპლინური ღონისძიებები	44
11.14	წახალისების ღონისძიებები	45
11.15	პაემნის ღონისძიებები	46
11.16	სასჯელადსრულების სისტემაში მომხდარი დანაშაულები	47
11.17	ავადობა სასჯელადსრულების სისტემაში	50
11.18	გარდაცვალება	57
ნაწილი 12	-საქართველოს სასჯელადსრულებისა და პრობაციის სამინისტროს მმართველობის სფეროში მოქმედი სსიპ - პრობაციის ეროვნული სააგენტო	57
12.1	პირობით მსჯავრდებულები	57
12.2	საქმეების საშუალო რაოდენობა ერთ ოფიცერზე	59
12.3	პირობით მსჯავრდებულები დანაშაულის კატეგორიისა და სახეობის მიხედვით	59
12.4	არასრულწლოვანი პირობით მსჯავრდებულები დანაშაულის კატეგორიისა და სახეობის მიხედვით	61
12.5	პირობით მსჯავრდებულები არასაპატიმრო სასჯელის ტიპის მიხედვით	62
12.6	უცხოელი პირობით მსჯავრდებულები	64
12.7	პირობით მსჯავრდებულთა მატება	65
12.8	დასრულებული საქმეები	67
12.9	პირობით მსჯავრდებულთა რესოციალიზაცია	69
12.10	პირობით მსჯავრდებულთა დასაქმება	71

თავი III. სასამართლო სტატისტიკა

ნაწილი 7 - სასამართლოს მიერ შეფარდებული აღკვეთის ღონისძიებები

7.1 აღკვეთის ღონისძიებების შეფარდების შედეგები

2015 წლის თებერვალში პირველი ინსტანციის სასამართლოების მიერ განხილულია საგამოძიებო ორგანოებიდან აღკვეთის ღონისძიებების შეფარდებაზე შემოსული 1329 შუამდგომლობა. განხილული შუამდგომლობებიდან დაპატიმრების ხვედრითი წილი შეადგენს 40,1%-ს, გირაოს ხვედრითი წილი - 58,3%-ს, გაუსვლელობისა და სათანადო ქცევის შესახებ შეთანხმების ხვედრითი წილი - 1,4%-ს(იხ. დანართი ცხრილი №9).

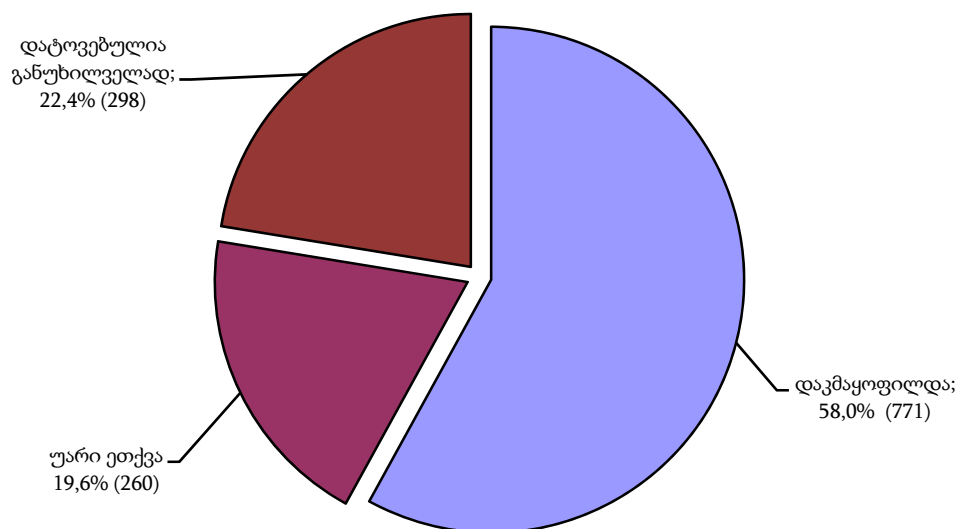


სულ განხილული შუამდგომლობიდან სასამართლოს მიერ დაკმაყოფილებულ იქნა 771 შუამდგომლობა, ანუ 58,0%. მათ შორის: დაპატიმრების შეფარდებაზე განხილული შუამდგომლობებიდან სასამართლოს მიერ დაკმაყოფილებულ იქნა 63,4%, გირაოს შეფარდებაზე დაკმაყოფილებულ იქნა 53,4%.

დატოვებულია განუხილველად საპროცესო შეთანხმების დამტკიცების გამო საგამომიებო ორგანოებიდან შემოსული 298 შუამდგომლობა, ანუ 22,4%.

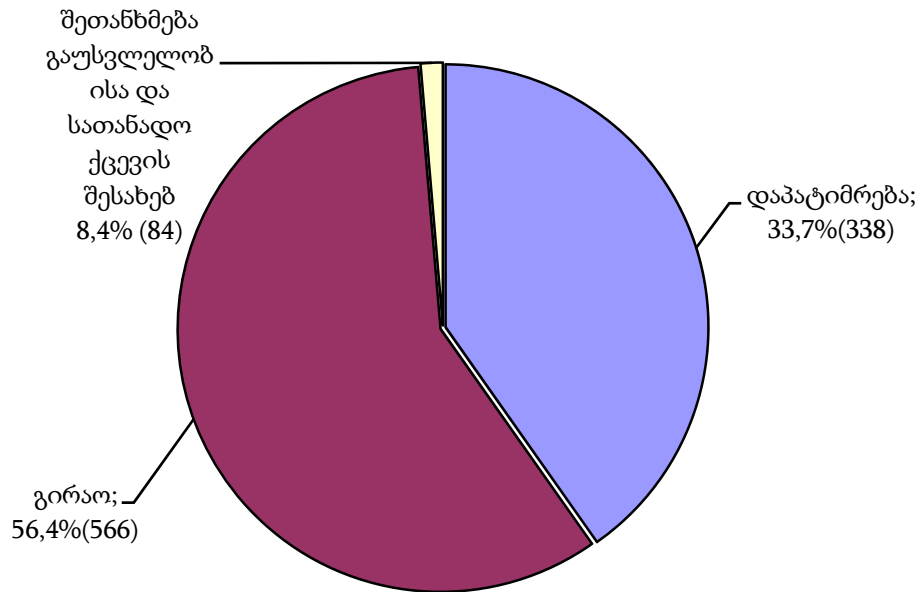
საგამომიებო ორგანოებიდან შემოსული შუამდგომლობებიდან უარი ეთქვა მოცემული შუამდგომლობის შეფარდებაზე და შეეფარდა სხვა აღკვეთის ღონისძიება, ან უარი ეთქვა შეფარდებაზე 260 შუამდგომლობას, ანუ 19,6%-ს;

შუამდგომლობების განხილვის შედეგები



2015 წლის თებერვალში სულ შეფარდებული აღკვეთის ღონისძიებებიდან დაპატიმრებაზე მოდის 33,7% (273), გირაოზე - 56,4% (566), გაუსვლელიობისა და სათანადო ქცევის შესახებ შეთანხმებაზე - 8,4% (84).

შეფარდებული ალკვეთის ღონისძიებები



2015 წლის თებერვალში პირველი ინსტანციის სასამართლოების მიერ სულ შეფარდებული 1004 ალკვეთის ღონისძიებიდან საპატიმრო იყო 338, ანუ 33,7%, ხოლო არასაპატიმრო - 666, ანუ 66,3%. არასაპატიმრო ალკვეთის ღონისძიებებში შეფარდებული გირაოს ხვედრითმა წილმა შეადგინა 85,0%.

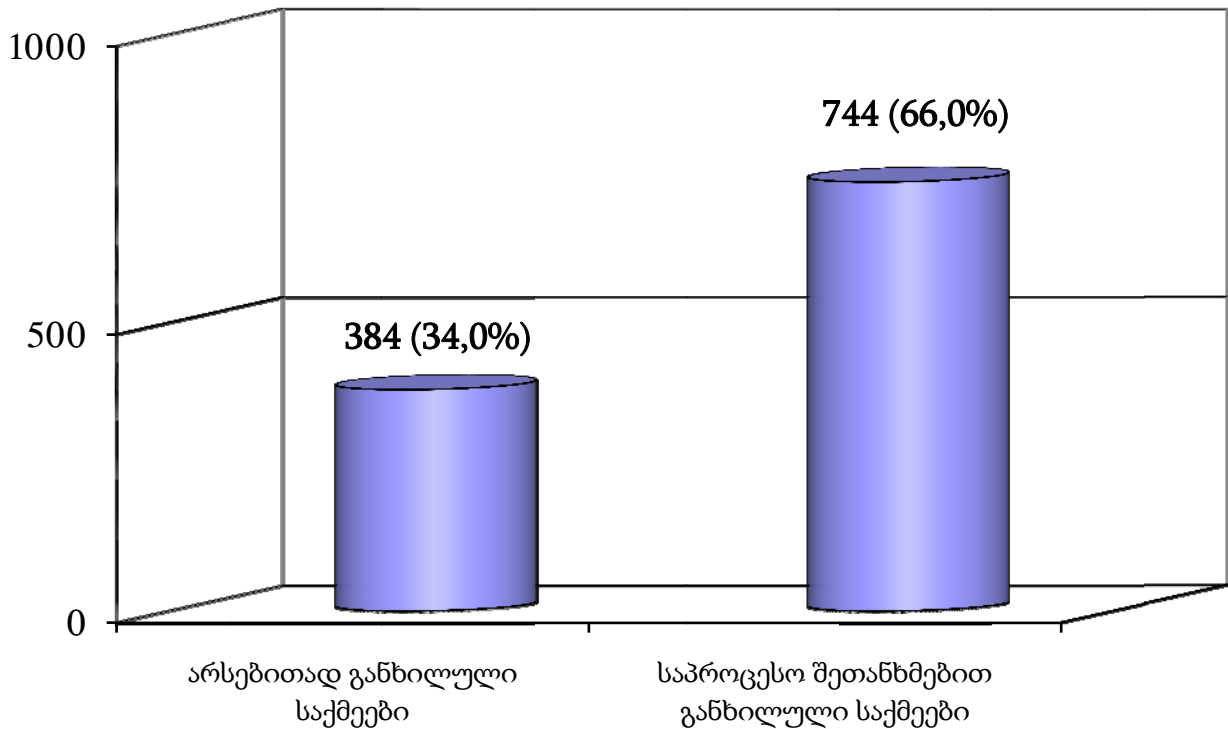
ნაწილი 8 - პირველი ინსტანციის სასამართლოებში განხილული სისხლის სამართლის საქმეები

8.1 პირველი ინსტანციის სასამართლოების მიერ განხილულ საქმეთა საერთო რაოდენობა

2015 წლის თებერვალში პირველი ინსტანციის სასამართლოებში განხილულია 1154 საქმე 1314 პირის მიმართ, აქედან განაჩენის გამოტანით განხილულია 1128 საქმე, ანუ 97,7%, შეწყდა 4 საქმე (0,3%), დაუბრუნდა პროკურატურას 22 საქმე, ანუ 1,9% (იხ. დანართი ცხრილი №10).

2015 წლის თებერვალში განაჩენის გამოტანით განხილული საქმეებიდან საპროცესო შეთანხმებით განხილული იყო 744 საქმე (სულ განხილული საქმეების 66,0%) 847 პირის მიმართ (სულ განხილული პირების 66,2%), არსებითი განხილვით დამთავრდა 384 საქმე (შესაბამისად 34,0%) 432 პირის მიმართ (33,8%).

პირველი ინსტანციის სასამართლოებში არსებითად და საპროცესო შეთანხმებით განხილული საქმეების ხვედრითი წილი განაჩენის გამოტანით განხილულ საქმეებში



8.2 არსებითი განხილვით დამთავრებული საქმეები

2015 წლის თებერვალში პირველი ინსტანციის სასამართლოებში არსებითი განხილვით დამთავრებული 384 საქმიდან გამამტყუნებელი განაჩენი გამოტანილ იქნა 365 საქმეზე, გამამართლებელი განაჩენი - 11 საქმეზე, ნაწილობრივ გამამართლებელი განაჩენი 8 საქმეზე (იხ. დანართი ცხრილი №11).

2015 წლის თებერვალში სულ არსებითი განხილვით მსჯავრდებული, გამართლებული და შეწყვეტილი 438 პირიდან გამართლებულ პირთა ხვედრითი წილი შეადგენს 3,2%-ს, ნაწილობრივ გამართლებული პირების ხვედრითი წილი-1,8%-ს, ხოლო იმ პირების ხვედრითი წილი, რომელთა მიმართ საქმე შეწყდა შეადგენს 1,4%-ს (იხ. დანართი ცხრილი №12).

8.3 საპროცესო შეთანხმებით განხილული საქმეები

2015 წლის თებერვალში პირველი ინსტანციის სასამართლოებში სულ საპროცესო შეთანხმებით შემოსული იყო 393 სისხლის სამართლის საქმე 423 პირის მიმართ. საპროცესო შეთანხმებით განაჩენი გამოტანილ იქნა 744 საქმეზე 847 პირის მიმართ. საპროცესო შეთანხმებით გამოტანილ განაჩენებში საბრალდებო დასკვნით შემოსული საქმეების ხვედრითი წილი შეადგენს 48,2% (იხ. დანართი ცხრილი №13).

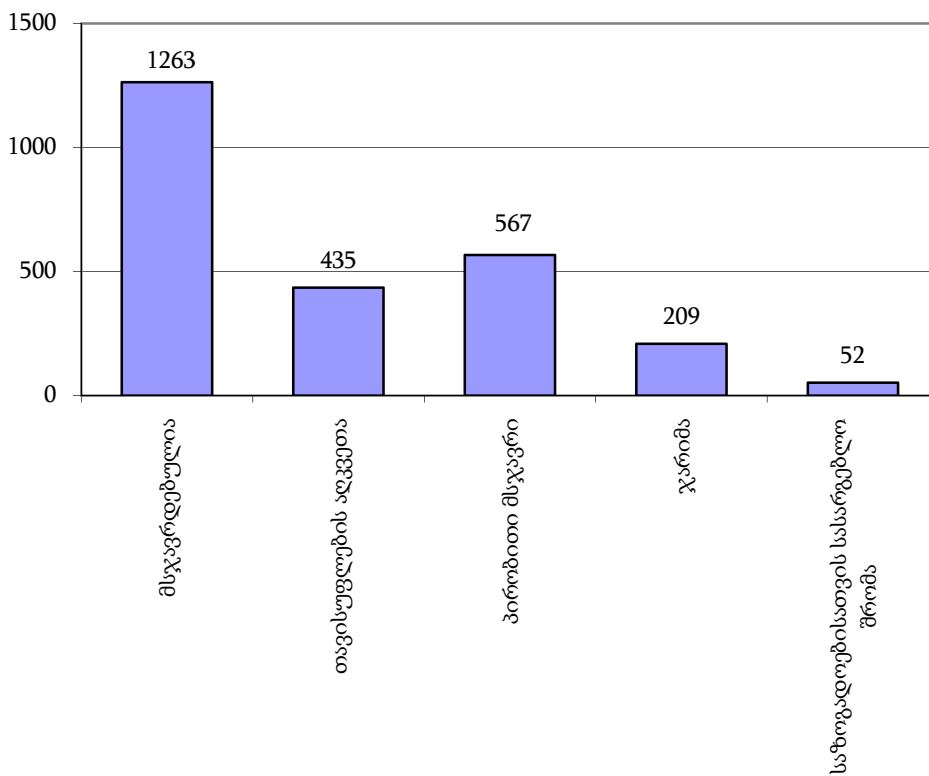
ნაწილი 9 - მსჯავრდებულები

9.1 მსჯავრდებულთა განაწილება სასჯელის ფორმების მიხედვით

2015 წლის თებერვალში სულ მსჯავრდებული 1263 პირიდან:

- თავისუფლების აღკვეთა შეეფარდა 435 პირს, ანუ 34,4%-ს;
- პირობითი მსჯავრი შეეფარდა 567 პირს, ანუ 44,9%-ს;
- ჯარიმა შეეფარდა 209 პირს, ანუ 16,5%-ს;
- საზოგადოებისათვის სასარგებლო შრომა 52 პირს, ანუ 4,1%.

მსჯავრდებულთა განაწილება სასჯელის ფორმების მიხედვით



9.2 მსჯავრდებულთა შემადგენლობა

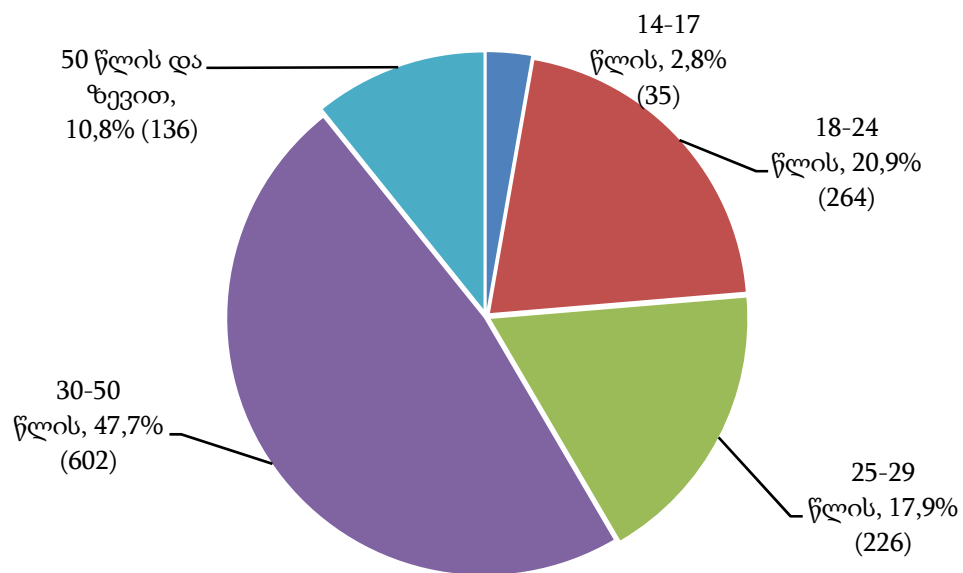
2015 წლის თებერვალში სულ მსჯავრდებული 1263 პირიდან მამაკაცი შეადგენდა 95,2%-ს, ხოლო ქალი 4,8%-ს.

ალკოჰოლურ სიმთვრალეში ჩადენილი დანაშაულის ხვედრითი წილი შეადგენდა 0,6%-ს, ნარკოტიკულ სიმთვრალეში კი 3,1%-ს; ჯგუფურად ჩადენილი დანაშაულის ხვედრითი წილი შეადგენს 2,4%-ს. სოფლად ჩადენილი დანაშაული შეადგენს 17,7%-ს. სულ მსჯავრდებული პირებიდან სხვა სახელმწიფოს მოქალაქე იყო 1,7% (იხ. დანართი ცხრილი №14).

ასაკის მიხედვით მსჯავრდებულები ნაწილდება შემდეგნაირად:

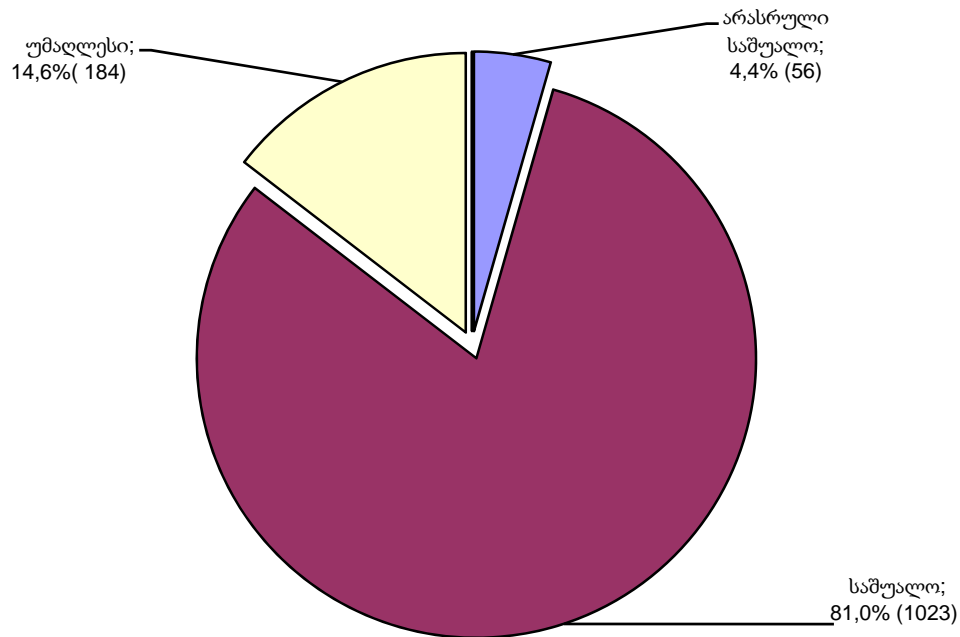
- 14-17 წლის ასაკის მსჯავრდებულია 35 პირი, რაც შეადგენს 2,8%-ს,
- 18-24 წლის ასაკის - 264 პირი, ანუ 20,9%,
- 25-29 წლის ასაკის - 226 პირი, ანუ 17,9%,
- 30-49 წლის ასაკის - 602 პირი, ანუ 47,7%;
- 50 წლის ზევით ასაკის - 136 პირი, ანუ 10,8%.

მსჯავრდებულთა განაწილება ასაკის მიხედვით



მსჯავრდებულთა შორის არასრული საშუალო განათლების მქონეა 56 პირი, ანუ 4,4%, საშუალო განათლების მქონეა 1023 პირი, ანუ 81,0%, უმაღლესი განათლების მქონეა 184 პირი, ანუ 14,6%.

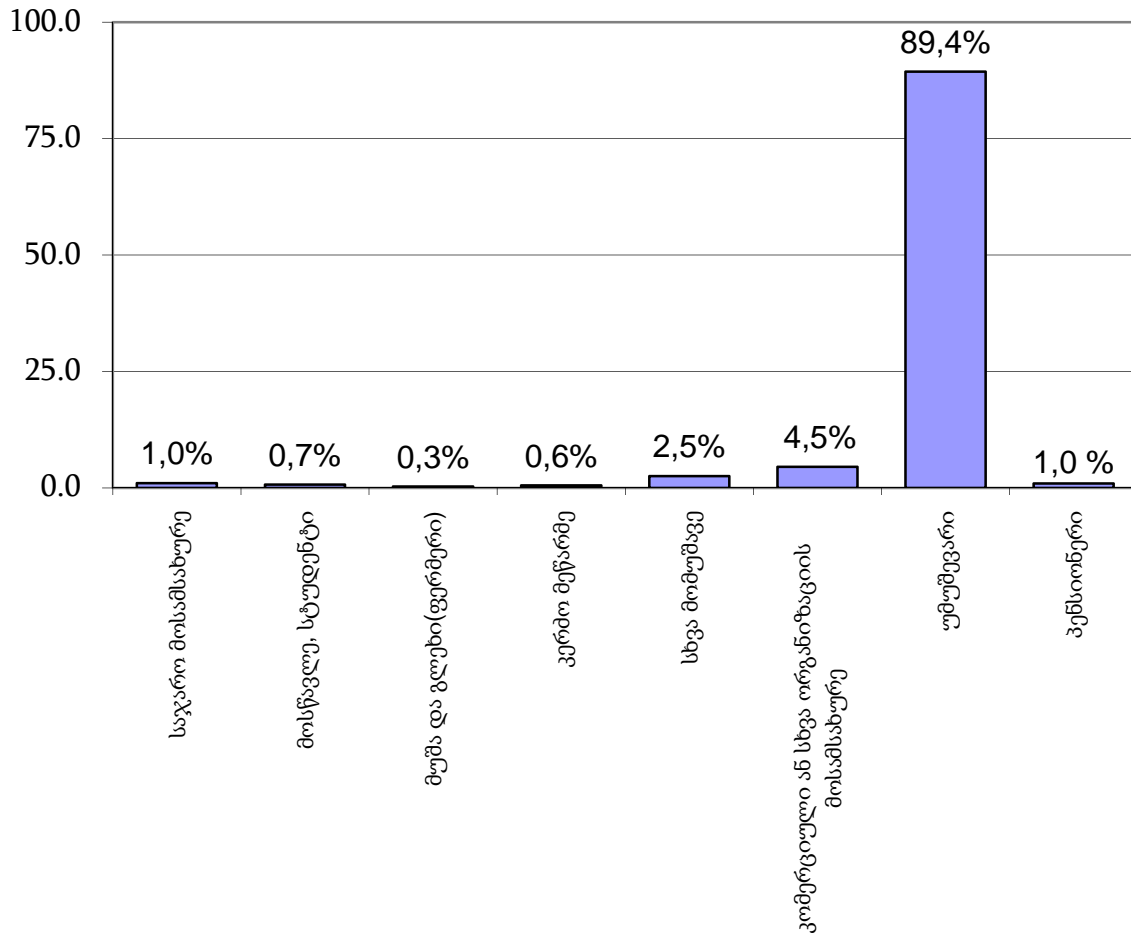
მსჯავრდებულთა განაწილება განათლების დონის მიხედვით



1263 მსჯავრდებული პირიდან:

- უმუშევარია 1129, ანუ 89,4%
- კომერციული ან სხვა ორგანიზაციის მოსამსახურეა 57, ანუ 4,5%
- სხვა მომუშავეა 32, ანუ 2,5%
- კერძო მეწარმეა 7, ანუ 0,7%
- მოსწავლე ან სტუდენტია 9, ანუ 0,7%
- საჯარო მოსამსახურეა 13, ანუ 1,0% და სხვა.

მსჯავრდებულთა გადანაწილება საქმიანობის მიხედვით
(პროცენტობით)



მოუხსნელი და გაუქარწყლებელი ნასამართლობის მქონეა მსჯავრდებულთა 7,0%.

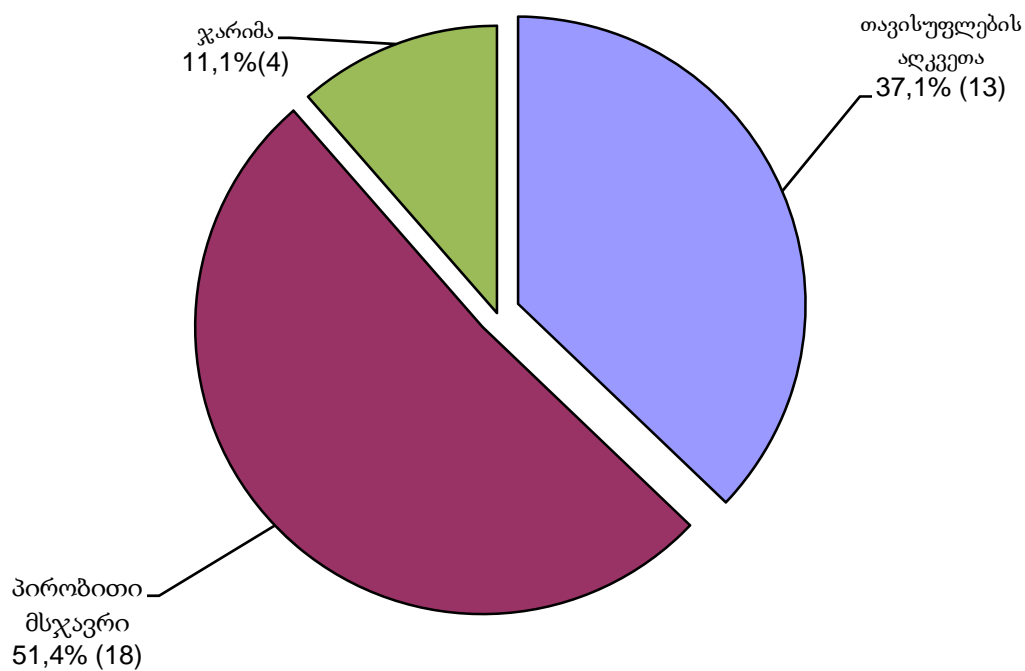
9.3 არასრულწლოვანი მსჯავრდებულები

2015 წლის თებერვალში მსჯავრდებული იყო 35 არასრულწლოვანი, რაც შეადგენს თებერვალში პირველი ინსტანციის სასამართლოებში სულ მსჯავრდებული პირების 2,8%-ს.

არასრულწლოვანი მსჯავრდებულებიდან ვაჟი იყო 34 ანუ 97,1%, გოგონა 1, ანუ 2,9%. არ მუშაობდა და არ სწავლობდა 25 არასრულწლოვანი, ანუ სულ მსჯავრდებულის არასრულწლოვნების 71,4% (იხ. დანართი ცხრილი №15).

2015 წლის თებერვალში სულ მსჯავრდებულის 35 არასრულწლოვანიდან თავისუფლების აღკვეთა შეეფარდა 13 პირს, ანუ 37,1%-ს, პირობითი მსჯავრი 18 პირს, ანუ 51,4%-ს, ჯარიმა 4 პირს, ანუ 11,4%-ს.

არასრულწლოვან მსჯავრდებულთა განაწილება სასჯელების მიხედვით



მსჯავრდებულის 35 არასრულწლოვანი პირი დანაშაულის სახეების მიხედვით ნაწილდება შემდეგნაირად:

- ქურდობისათვის მსჯავრი დაედო 22 პირს, ანუ 62,9%, მათ შორის თავისუფლების აღკვეთა შეეფარდა 8 პირს, ანუ 36,4%;

- თაღლითობისა და ჯანმრთელობის განზრახ მძიმე დაზიანებისათვის 2-2 პირს, ანუ 5,7%, მათ შორის თავისუფლების აღკვეთა არ შეეფარდა არც ერთ პირს (იხ. დანართი ცხრილები №16,17).

რეგიონების მიხედვით არასრულწლოვანი მსჯავრდებულები ნაწილდებიან შემდეგნაირად:

- თბილისის საქალაქო სასამართლოს მიერ მსჯავრდებულ იქნა 20 არასრულწლოვანი, ანუ 57,1%;

- იმერეთის, სამეგრელოს, აჭარის და ქვემო ქართლის სასამართლოების მიერ მსჯავრდებულ იქნა 3 არასრულწლოვანი, ანუ 8,6% და სხვა (იხ. დანართი ცხრილი №18).

ნაწილი 10 - დანაშაული და შეფარდებული სასჯელები

10.1 დანაშაულისა და შეფარდებული სასჯელების რაოდენობა დანაშაულთა სახეების

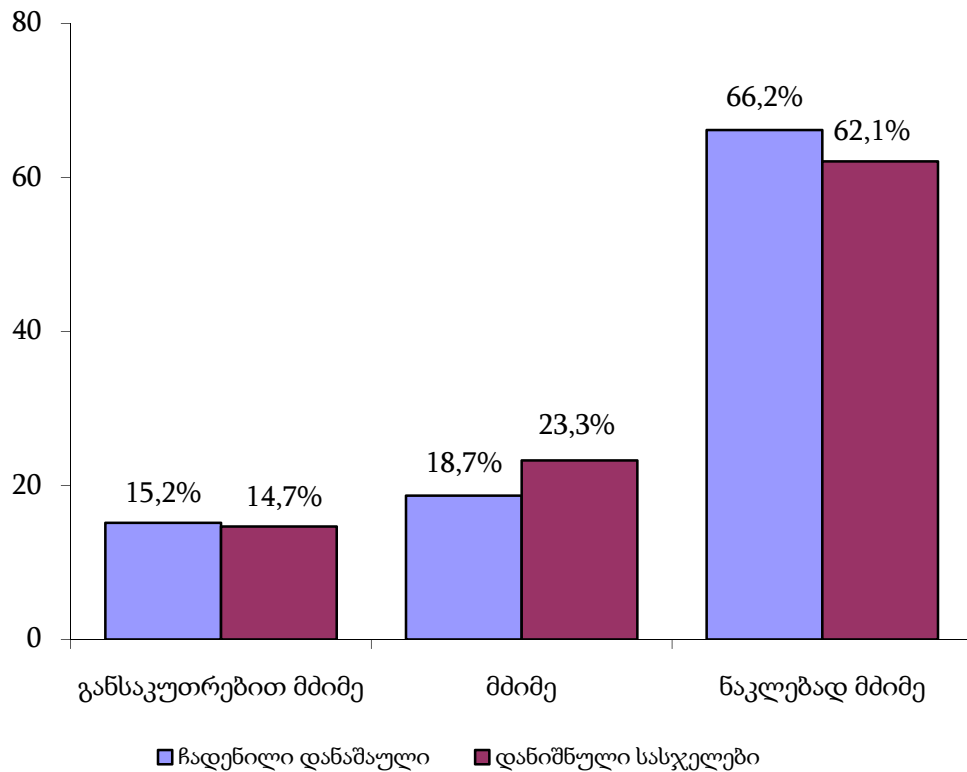
მიხედვით

2015 წლის თებერვალში პირველი ინსტანციის სასამართლოების მიერ განაჩენის გამოტანით განხილულ იქნა 1128 საქმე 1279 პირის მიმართ. მსჯავრდებული 1263 (14 პირის მიმართ გამოტანილია გამამართლებელი განაჩენი, 2 პირის მიმართ გამოტანილია განაჩენი სასჯელის დაუნიშნავად) პირის მიერ ჩადენილი იყო 1386 დანაშაული, ხოლო დანაშაულის თითოეული ეპიზოდისათვის დანიშნულ იქნა 1535 სასჯელი (იხ. დანართი ცხრილი №19).

2015 წლის თებერვალში მსჯავრდებული პირების მიერ ჩადენილი განსაკუთრებით მძიმე დანაშაული შეადგენს 15,2%-ს, მძიმე დანაშაული - 18,7%-ს, ნაკლებად მძიმე დანაშაული 66,2%-ს.

ჩადენილი დანაშაულებისათვის დანიშნული 1535 სასჯელიდან განსაკუთრებით მძიმე დანაშაულისათვის შეფარდებული სასჯელი შეადგენს 14,7%-ს, მძიმე დანაშაულისათვის შეფარდებული სასჯელი - 23,3%-ს, ნაკლებად მძიმე დანაშაულისათვის შეფარდებული სასჯელი -62,1%-ს.

მსჯავრდებულთა მიერ ჩადენილი დანაშაულებისა და ჩადენილი დანაშაულებისათვის დანიშნული სასჯელების სტრუქტურა დანაშაულის კატეგორიების მიხედვით

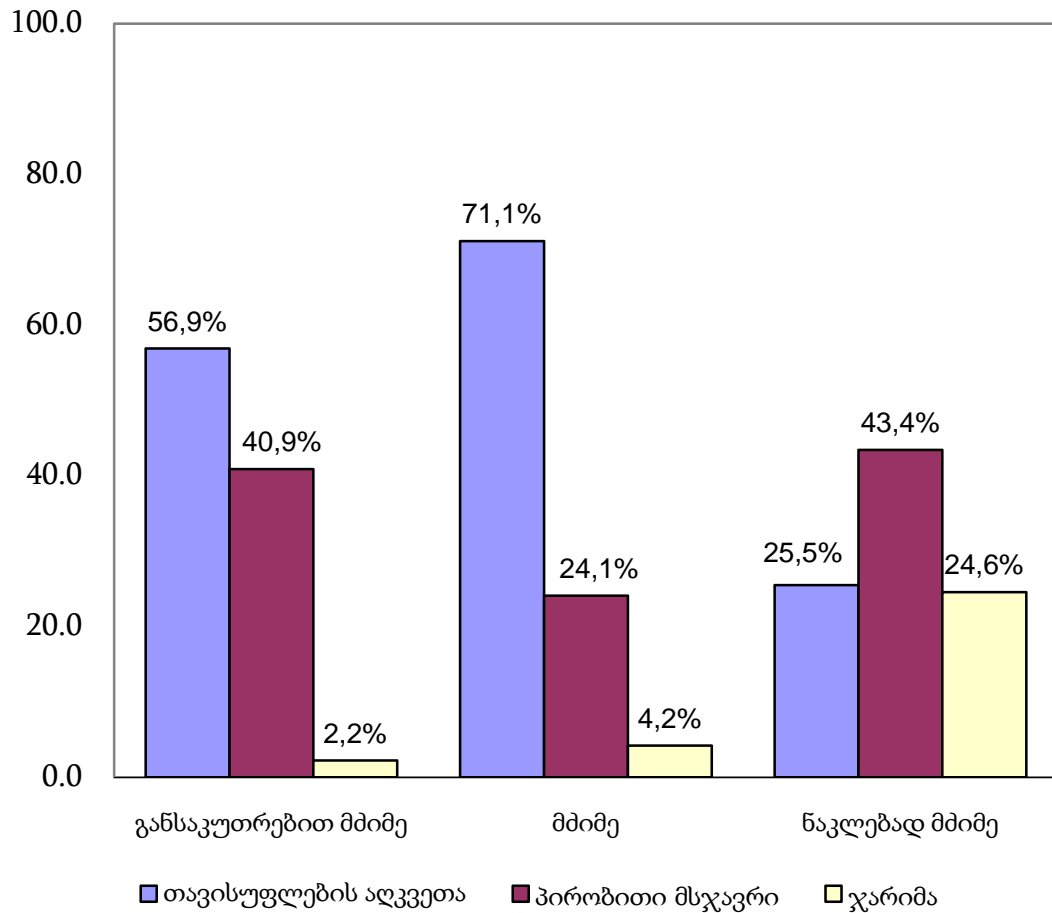


განსაკუთრებით მძიმე დანაშაულისათვის შეფარდებულ სასჯელებში თავისუფლების აღკვეთის ხვედრითი წილი შეადგენს 56,9%-ს, პირობითი მსჯავრის - 40,9%-ს, ჯარიმის - 2,2%-ს.

მძიმე დანაშაულისათვის შეფარდებულ სასჯელებში თავისუფლების აღკვეთის ხვედრითი წილი შეადგენს 71,1%-ს, პირობითი მსჯავრის - 24,1%-ს, ჯარიმის - 4,5%-ს.

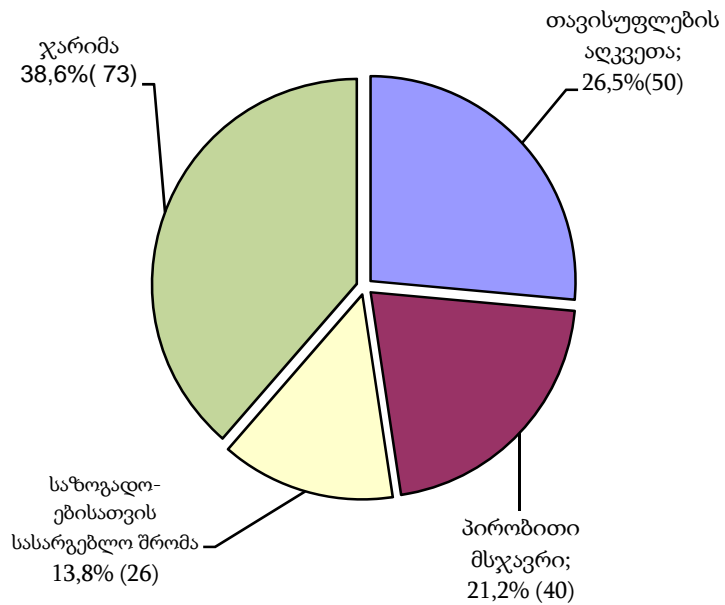
ნაკლებად მძიმე დანაშაულისათვის შეფარდებულ სასჯელებში თავისუფლების აღკვეთის ხვედრითი წილი შეადგენს 25,5%-ს, პირობითი მსჯავრის - 43,4%-ს, ჯარიმის - 24,6%-ს, საზოგადოებისათვის სასარგებლო შრომის -6,5%-ს.

**ჩადენილი დანაშაულებისათვის დანიშნული სასჯელების ფორმების
სტრუქტურა დანაშაულის კატეგორიების მიხედვით**



2015 წლის თებერვალში მსჯავრდებული პირების მიერ ჩადენილია 176 ძალადობრივი დანაშაული, რაც სულ ჩადენილ დანაშაულში შეადგენს 12,5%-ს, აღნიშნული დანაშაულებისათვის დანიშნულია 189 სასჯელი, ანუ 12,3%. პირველი ინსტანციის სასამართლოების მიერ ძალადობრივი დანაშაულისათვის დანიშნულ სასჯელებში თავისუფლების აღკვეთის ხვედრითი წილი შეადგენს 26,5%-ს, პირობითი მსჯავრის 21,2%-ს, ჯარიმის - 38,6%-ს, საზოგადოებისათვის სასარგებლო შრომის -13,8%-ს.

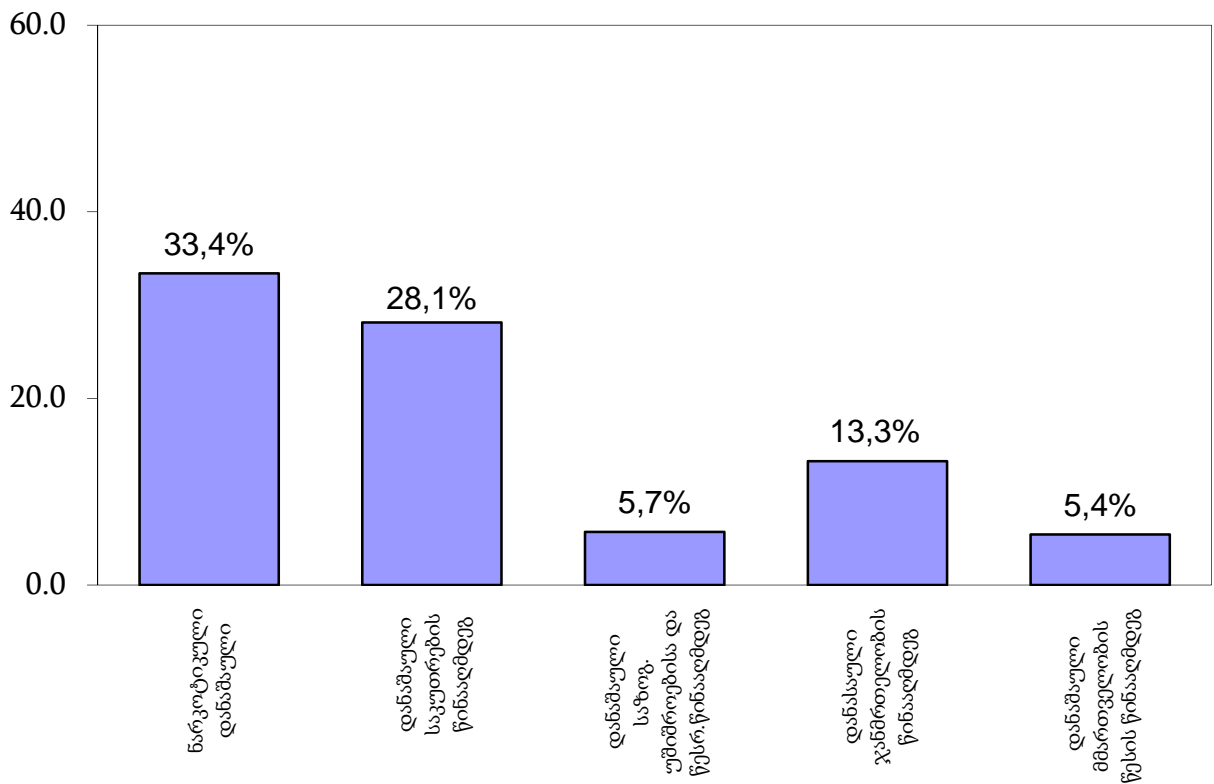
ძალადობრივი დანაშაულებისათვის დანიშნული სასჯელები



თებერვალში მსჯავრდებული პირების მიერ ჩადენილი დანაშაულებიდან კორუფციული დანაშაულის ხვედრითი წილი შეადგენს 2,4%-ს, დანიშნული სასჯელების ხვედრითი წილი - 3,6%-ს (იხ. დანართი ცხრილი №20).

საანგარიშო პერიოდში მსჯავრდებული პირების მიერ ჩადენილ დანაშაულში ყველაზე მაღალი ხვედრითი წილი მოდის: ნარკოტიკულ დანაშაულზე - 33,4% (463), საკუთრების წინააღმდეგ მიმართულ დანაშაულზე - 28,1% (390), საზოგადოებრივი უშიშროებისა და წესრიგის წინააღმდეგ დანაშაულზე - 5,7% (79), დანაშაული მმართველობის წესის წინააღმდეგ - 5,4% (75), ჯანმრთელობის წინააღმდეგ დანაშაულზე - 13,3% (184) და სხვა.

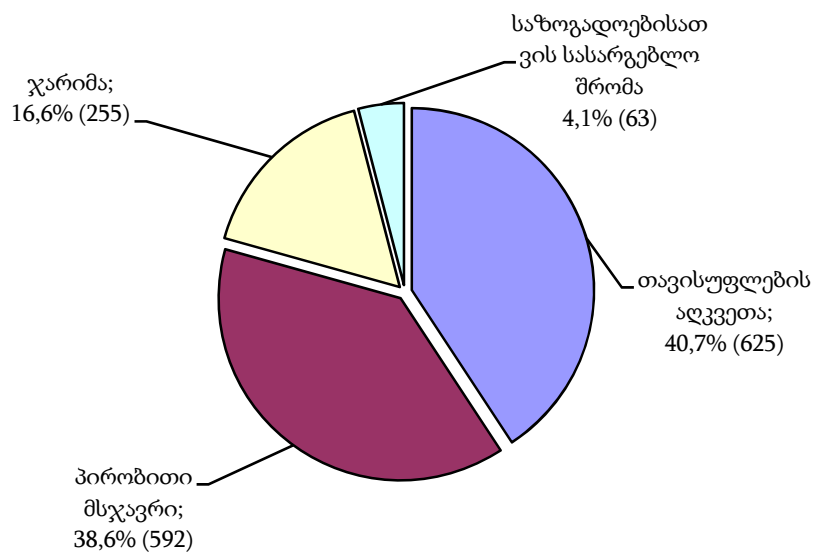
მსჯავრდებული პირების მიერ ჩადენილი დანაშაულების სტრუქტურა



2015 წლის თებერვალში დანაშაულის თითოეული ეპიზოდისათვის დანიშნული 2545 სასჯელიდან:

- თავისუფლების აღკვეთა შეადგენს 40,7%-ს (625);
- პირობითი მსჯავრი 38,6%-ს (592);
- ჯარიმა 16,6%-ს (255);
- საზოგადოებისათვის სასარგებლო შრომა 4,1%-ს (62).

დანაშაულის თითოეული ეპიზოდისათვის დანიშნული სასჯელების სტრუქტურა

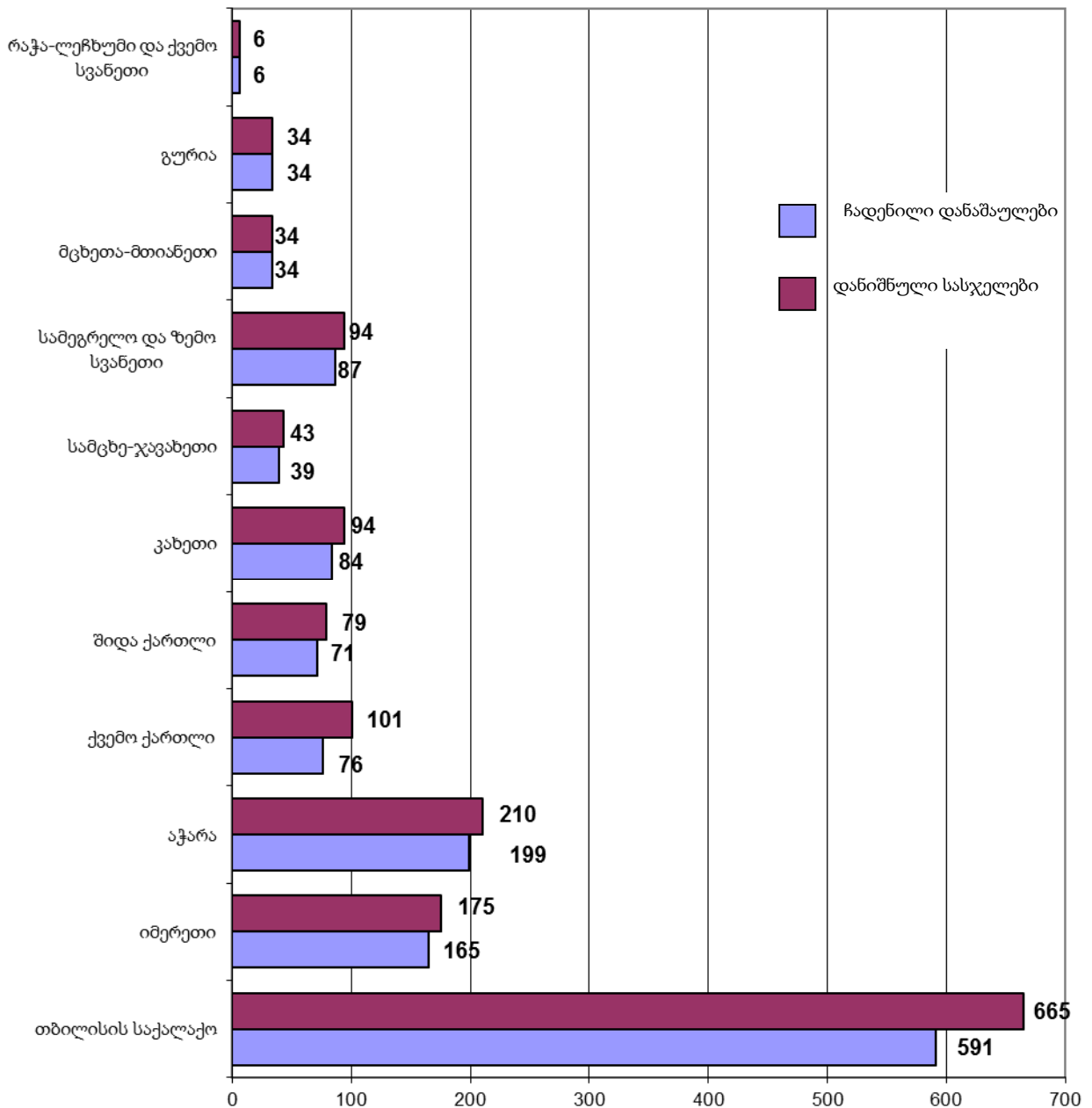


10.2 დანაშაულისა და დანიშნული სასჯელების რაოდენობა რეგიონების მიხედვით

2015 წლის თებერვალში პირველი ინსტანციის სასამართლოებში დანაშაულის თითოეული ეპიზოდისათვის შეფარდებული სასჯელებიდან 665, ანუ 43,3% მოდის თბილისის საქალაქო

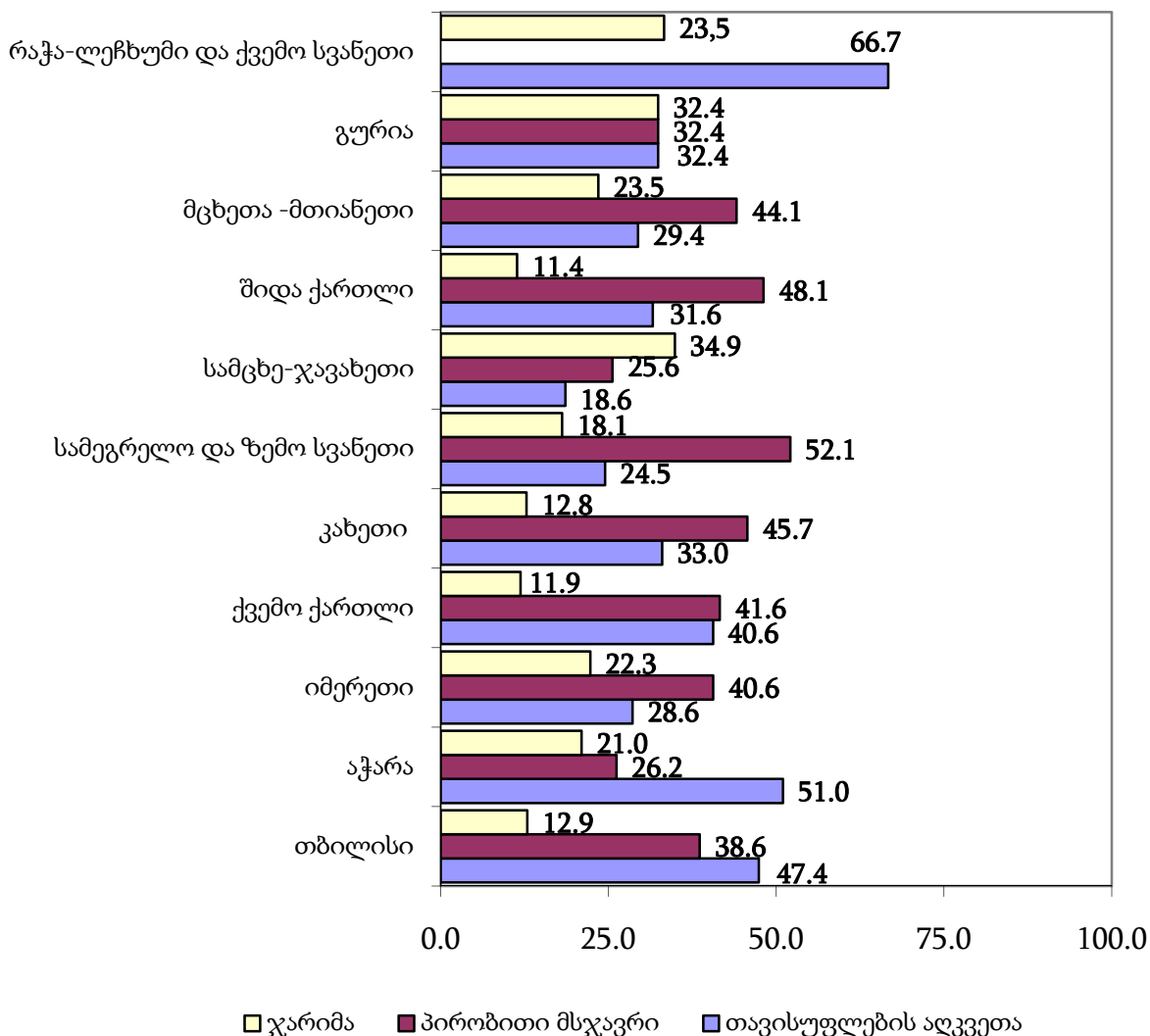
სასამართლოზე, აჭარის სასამართლოებზე - 210, ანუ 13,7%, იმერეთის სასამართლოებზე - 175, ანუ 11,4%, ქვემო ქართლის სასამართლოებზე - 101, ანუ 6,6%, კახეთის სასამართლოებზე - 94, ანუ 6,1% და სხვა (იხ. დანართი ცხრილი №21)

ჩადენილი დანაშაულისა და დანიშნული სასჯელების განაწილება რეგიონების მიხედვით



ჩადენილი დანაშაულებისათვის დანიშნული სასჯელების ფორმების

სტრუქტურა რეგიონალურ კრილში (პროცენტობით)



თითოეული დანაშაულისათვის შეფარდებულ სასჯელის ღონისძიებებში თავისუფლების აღკვეთის მაღალი ხვედრითი წილი მოდის: რაჭაზე - 66,7%, აჭარაზე - 51,0%, ქვემო ქართლზე - 40,6%, თბილისზე - 47,4%, კახეთზე - 33,0% და ა.შ.

პირობითი მსჯავრის მაღალი ხვედრითი წილი მოდის: სამეგრელოზე - 52,1%, შიდა ქართლზე - 48,1%, კახეთზე - 45,7%, მცხეთა-მთიანეთზე - 44,1%, ქვემო ქართლზე - 41,6%, იმერეთზე - 40,6% და ა.შ.

ჯარიმის მაღალი ხვედრითი წილით გამოირჩევა: სამცხე-ჯავახეთი - 34,9%, რაჭა - 33,3%, გურია - 32,4%, მცხეთა-მთიანეთი - 23,5% და სხვა.

თავი IV. სასჯელაღსრულებისა და პრობაციის სტატისტიკა

ნაწილი 11 - საქართველოს სასჯელაღსრულებისა და პრობაციის სამინისტროს

სასჯელაღსრულების დეპარტამენტი

11.1 ბრალდებულთა და მსჯავრდებულთა სქესობრივ-ასაკობრივი ჯგუფები

ბრალდებულთა და მსჯავრდებულთა საერთო რაოდენობის შედარება

საქართველოს მოსახლეობის რაოდენობასთან სქესობრივ ჭრილში

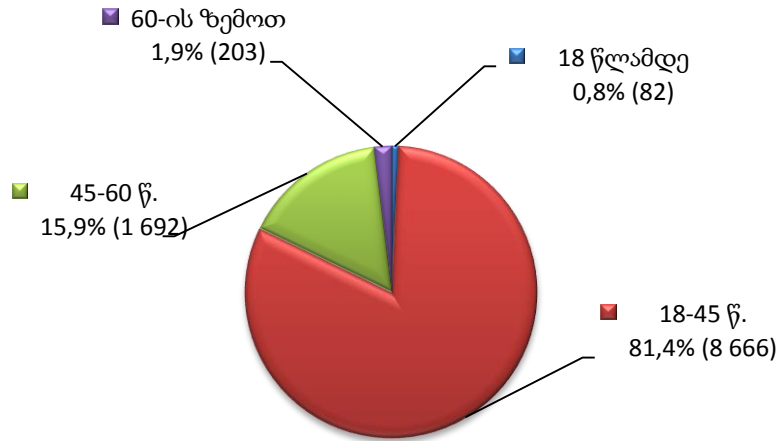
2015 წლის თებერვლის მდგომარეობით, სასჯელაღსრულების დეპარტამენტის პატიმრობისა და თავისუფლების აღკვეთის დაწესებულებებში განთავსებული იყო სულ 10 643 პირი. მათგან, 10 349 კაცი და 294 ქალია.

საქართველოს სასჯელაღსრულებისა და პრობაციის სამინისტროს (შემდგომში - „სამინისტროს“) ადმინისტრაციული დეპარტამენტის ანალიზის, სტრატეგიული დაგეგმვისა და კოორდინაციის სამმართველოში ყოველთვიურად ხდება ბრალდებულებისა და მსჯავრდებულების საერთო რაოდენობის პროცენტული შედარება, საქართველოს სტატისტიკის ეროვნული სამსახურის მიერ 2014 წლის 1 იანვრის მონაცემებით დაფიქსირებულ, საქართველოს მოსახლეობის რაოდენობასთან. ქვეყნის მოსახლეობის აღნიშნულ რაოდენობასთან სასჯელაღსრულების დეპარტამენტის მიმდინარე წლის თებერვლის მონაცემების შედარების შედეგად ბრალდებულებისა და მსჯავრდებულების საერთო რიცხვმა (10 643) ქვეყნის მოსახლეობის საერთო რაოდენობის (4 490 500) 0.24% შეადგინა. მამრობითი სქესის ბრალდებულებისა და მსჯავრდებულების რაოდენობა (10 349) ქვეყნის მამრობითი სქესის მოსახლეობის (2 141 400) 0.48%-ს, ხოლო მდედრობითი სქესის ბრალდებულებისა და მსჯავრდებულების რაოდენობა (294) ქვეყნის მდედრობითი სქესის მოსახლეობის (2 349 100) 0.01%-ს შეადგენს (იხ. დანართი, ცხრილი №22).

ბრალდებულთა და მსჯავრდებულთა რაოდენობა სქესობრივ-ასაკობრივ ჯგუფებში

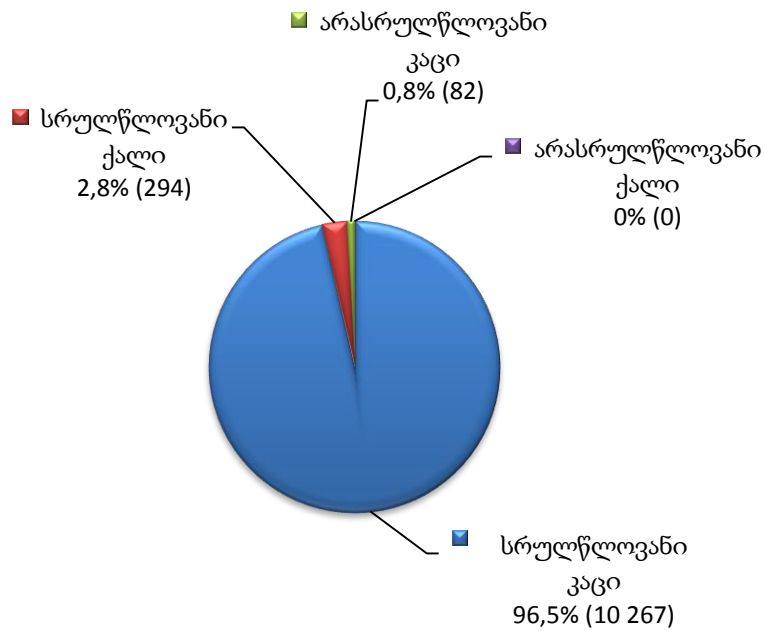
2015 წლის თებერვლის თვეში, სქესობრივ-ასაკობრივ ჭრილში ბრალდებულთა და მსჯავრდებულთა საერთო რაოდენობის ყველაზე მეტი ხვედრითი წილი სრულწლოვან კაცებზე მოდიოდა (10 267). ქვემოთ მოცემულია ყველა დაწესებულებაში განთავსებულ ბრალდებულთა და მსჯავრდებულთა საერთო რაოდენობის ამსახველი დიაგრამები სქესობრივ-ასაკობრივ ჭრილში, სადაც უფრო დეტალურად არის ნაჩვენები სქესობრივი და ასაკობრივი ჯგუფების პროცენტული წილის ურთიერთმიმართება (იხ. დანართი, ცხრილი №23, №24, №25):

**ბრალდებულები და მსჯავრდებულები
ასაკობრივ ჯგუფში**



როგორც მოცემული დიაგრამიდან ჩანს, ყველაზე ახალგაზრდა და ხანდაზმული ბრალდებულები და მსჯავრდებულები საერთო რაოდენობის ყველაზე ნაკლები პროცენტული მაჩვენებლებით ხასიათდებიან.

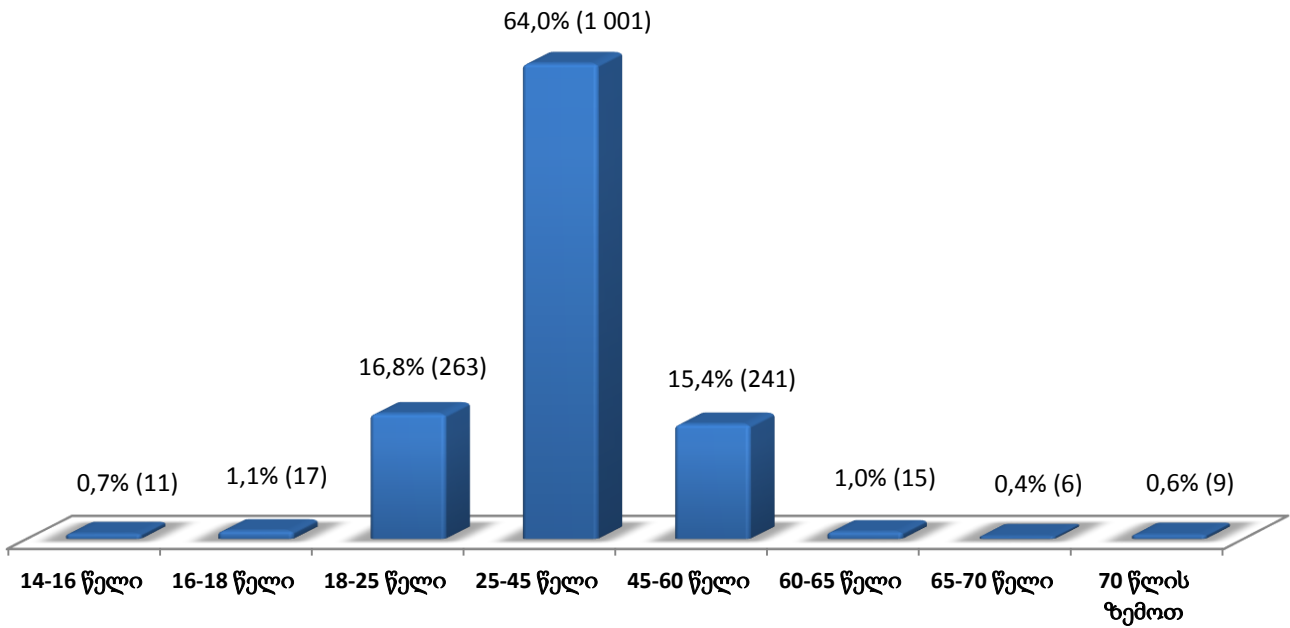
**ბრალდებულები და მსჯავრდებულები
სქესობრივ-ასაკობრივ ჯგუფში**



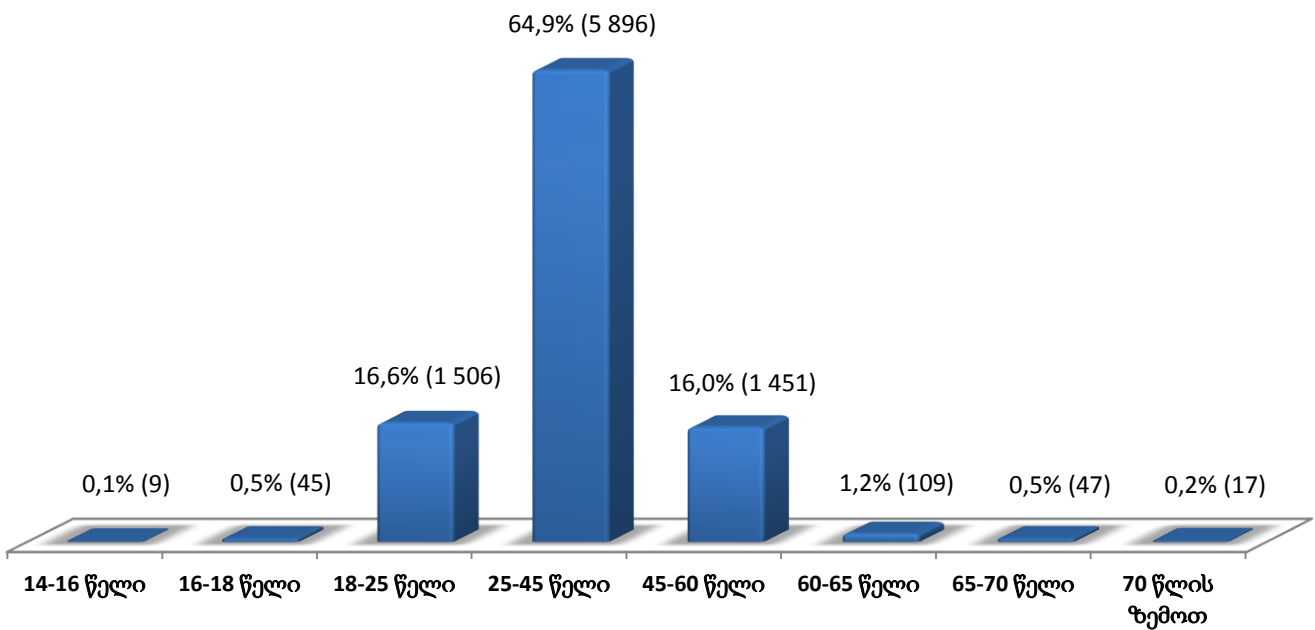
ბრალდებულთა და მსჯავრდებულთა სქესობრივ-ასაკობრივი კატეგორიები

2015 წლის თებერვლის თვეში, საქართველოს სასჯელაღსრულების სისტემაში განთავსებული იყო სულ 10 643 ბრალდებული და მსჯავრდებული. მათი კლასიფიცირება სქესობრივ-ასაკობრივი კატეგორიების მიხედვით მოცემულია შემდეგ დიაგრამებზე (იხ. დანართი, ცხრილი №26):

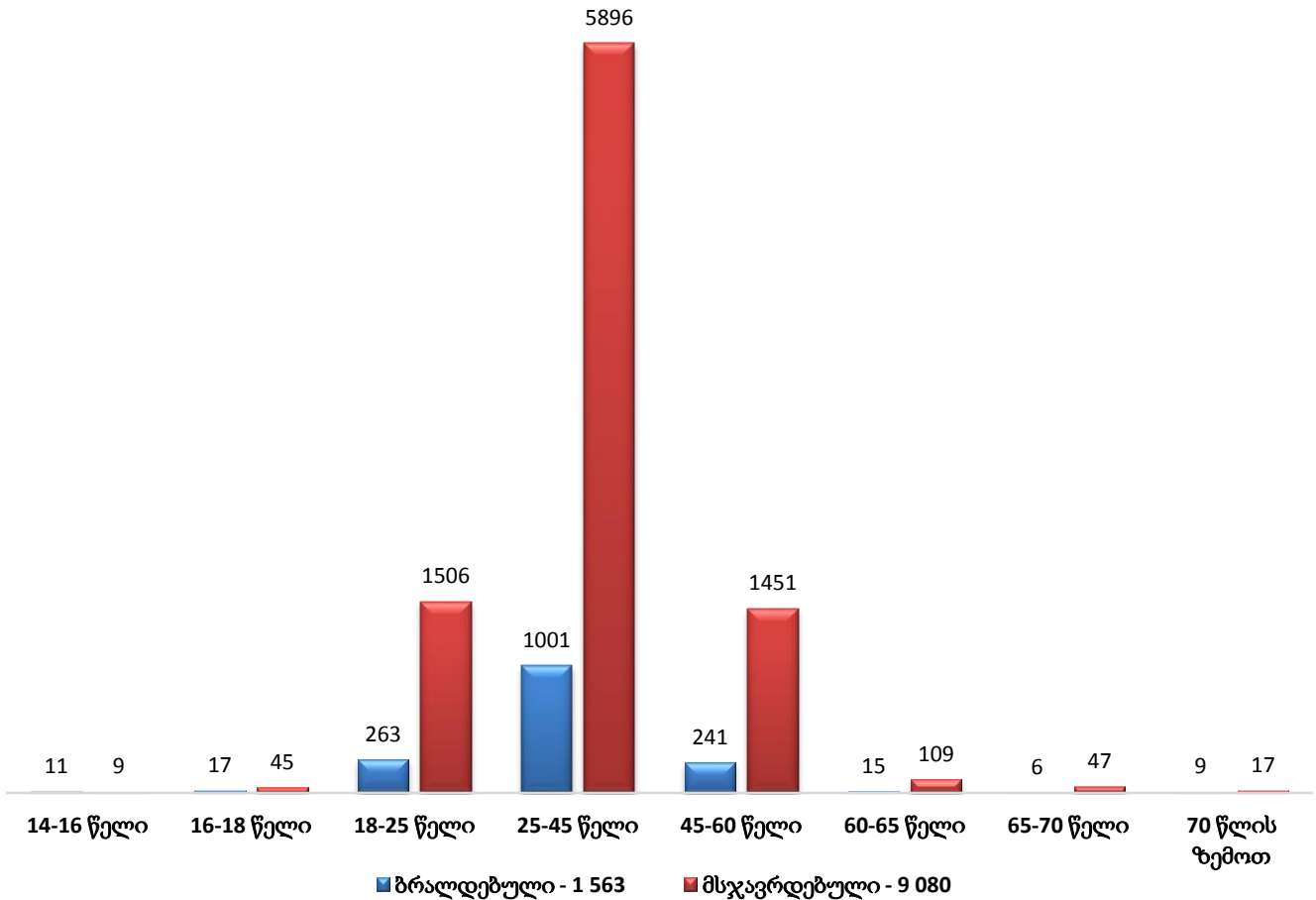
**ბრალდებულთა
სქესობრივ-ასაკობრივი კატეგორიები**



**მსჯავრდებულთა
სქესობრივ-ასაკობრივი კატეგორიები**



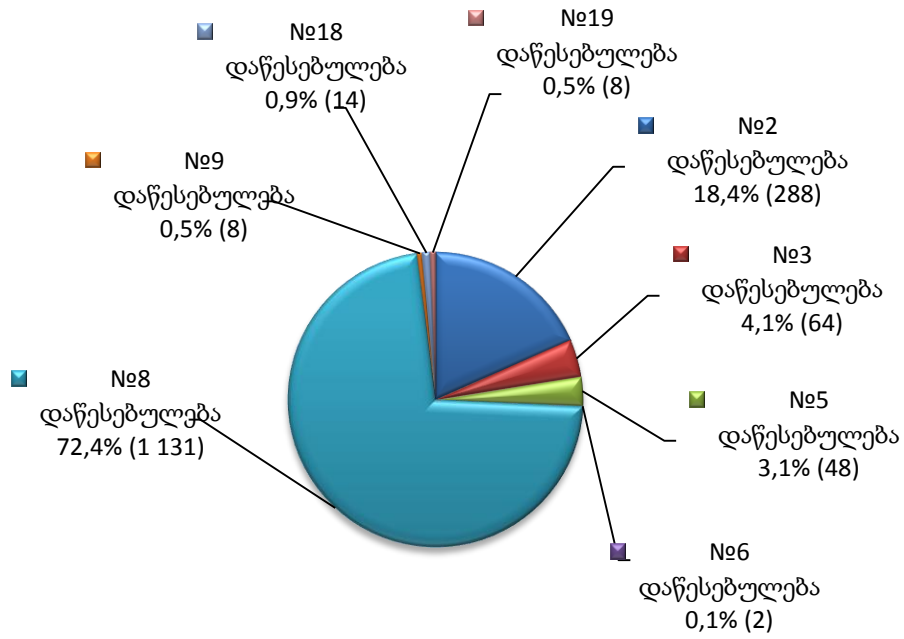
**ბრალდებულთა და მსჯავრდებულთა
სქესობრივ-ასაკობრივი კატეგორიები**



ბრალდებულები და მსჯავრდებულები პატიმრობისა და თავისუფლების აღკვეთის დაწესებულებებში

2015 წლის თებერვლის თვეში, 8 პატიმრობისა და თავისუფლების აღკვეთის დაწესებულებაში სულ 1 563 ბრალდებული ირიცხებოდა. საერთო შეფარდებით პატიმრობისა და თავისუფლების აღკვეთის დაწესებულებებში განთავსებულ პირთა 14.7%-ს ბრალდებულები შეადგენდნენ. დაწესებულებებს შორის მათი ხვედრითი წილი შემდეგნაირად ნაწილდება (იხ. დანართი, ცხრილი №27):

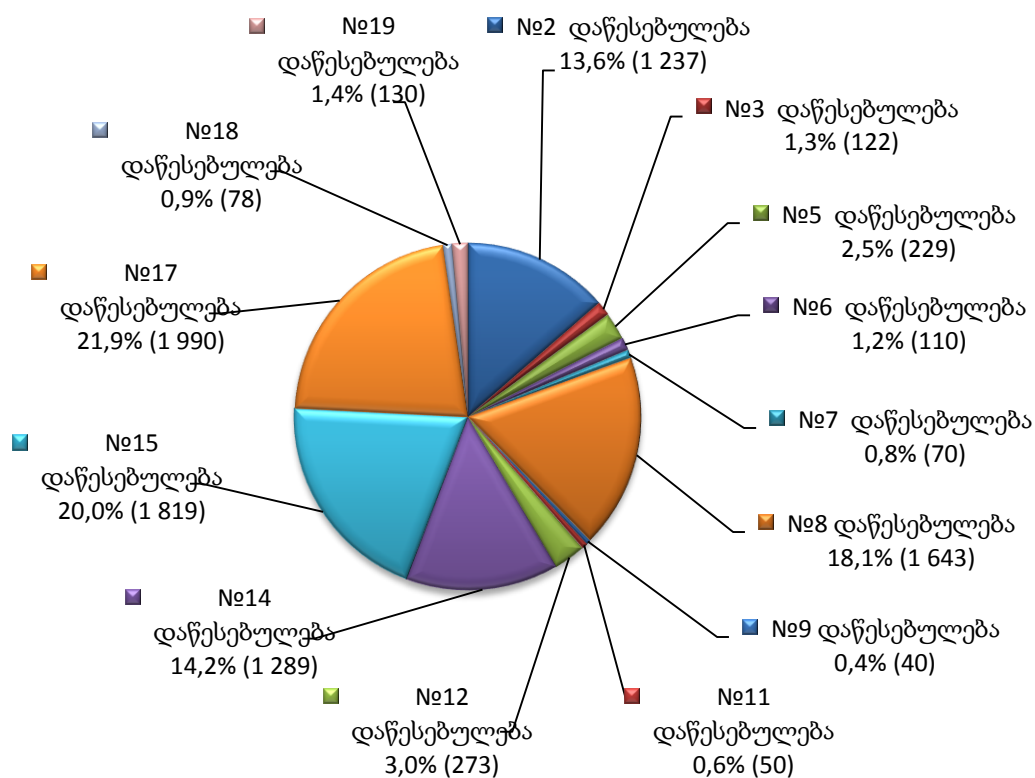
ბრალდებულები დაწესებულებებში



როგორც ზემოთ მოცემული დიაგრამიდან ჩანს, ყველაზე მეტი ბრალდებული 2015 წლის თებერვლის თვეში №8 დაწესებულებაში ირიცხებოდა.

2015 წლის თებერვლის თვეში, 14 პატიმრობისა და თავისუფლების აღკვეთის დაწესებულებაში სულ 9 080 მსჯავრდებული ირიცხებოდა. საერთო შეფარდებით პატიმრობისა და თავისუფლების აღკვეთის დაწესებულებებში განთავსებულ პირთა 85.3%-ს მსჯავრდებულები შეადგენდნენ. დაწესებულებებს შორის მათი ხვედრითი წილი შემდეგნაირად ნაწილდება (იხ. დანართი, ცხრილი №27):

მსჯავრდებულები დაწესებულებებში

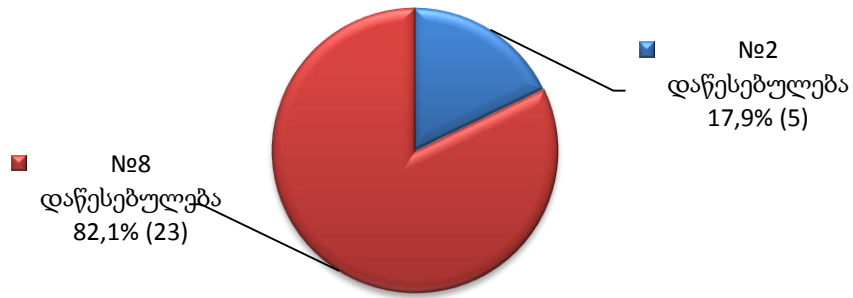


როგორც ზემოთ მოცემული დიაგრამიდან ჩანს, ყველაზე მეტი მსჯავრდებული 2015 წლის თებერვლის თვეში №17 დაწესებულებაში ირიცხებოდა.

11.2 არასრულწლოვანი ბრალდებულები და მსჯავრდებულები

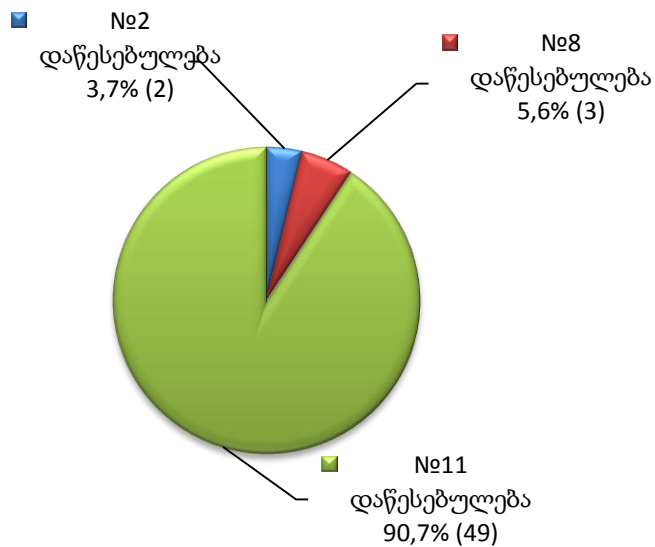
2015 წლის თებერვლის თვეში, საქართველოს სასჯელაღსრულების სისტემაში განთავსებული არასრულწლოვანი ბრალდებულებისა და მსჯავრდებულების რიცხვი (82) ბრალდებულთა და მსჯავრდებულთა საერთო რაოდენობის 0.8%-ს უტოლდება. მათგან, 28 ბრალდებულია, ყველა მამრობითი სქესის. არასრულწლოვანი ბრალდებულების რიცხვი ბრალდებულთა საერთო რაოდენობის 1.8%-ს, ხოლო არასრულწლოვანი ბრალდებულებისა და მსჯავრდებულების საერთო რაოდენობის 34.1%-ს შეადგენს. ქვემოთ მოცემულია დაწესებულებებში მათი განაწილების ამსახველი სურათი (იხ. დანართი, ცხრილი №28):

არასრულწლოვანი ბრალდებულები
დაწესებულებებში



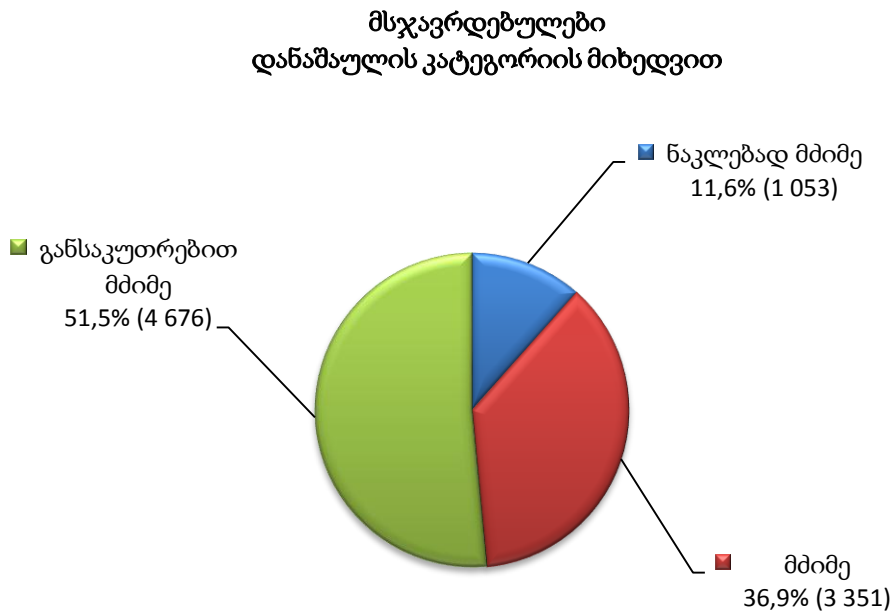
არასრულწლოვანთა შორის 54 მსჯავრდებულია, ყველა მამრობითი სქესის. არასრულწლოვანი მსჯავრდებულების რიცხვი, მსჯავრდებულთა საერთო რაოდენობის 0.6%-ს, ხოლო არასრულწლოვანი ბრალდებულებისა და მსჯავრდებულების საერთო რაოდენობის 65.9%-ს შეადგენს. მათი საერთო რაოდენობის პატიმრობისა და თავისუფლების აღკვეთის დაწესებულებებში განაწილების მაჩვენებელი შემდეგია (იხ. დანართი, ცხრილი №28):

არასრულწლოვანი მსჯავრდებულები
დაწესებულებებში

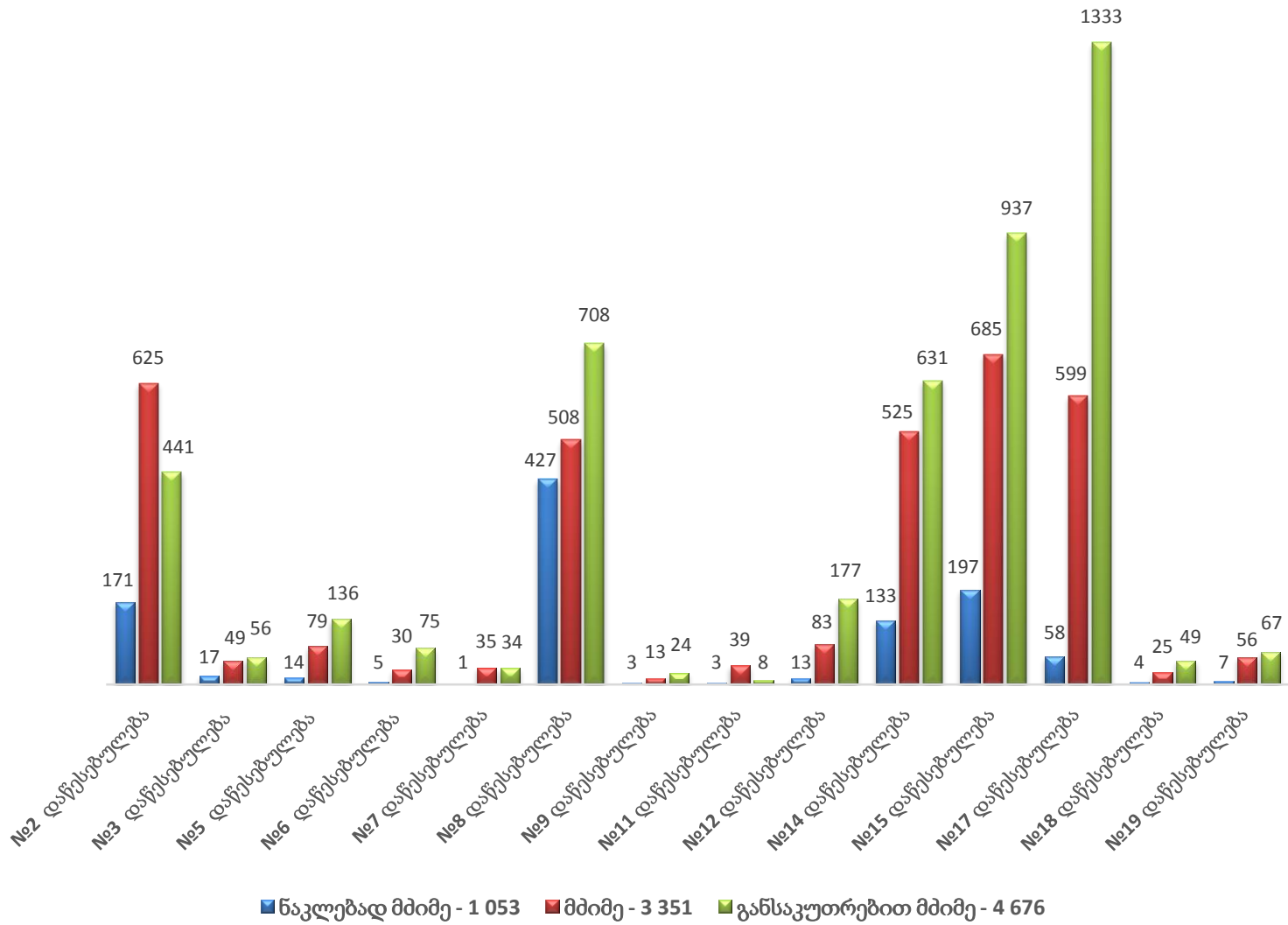


11.3 მსჯავრდებულები დანაშაულის კატეგორიისა და სახეობის მიხედვით

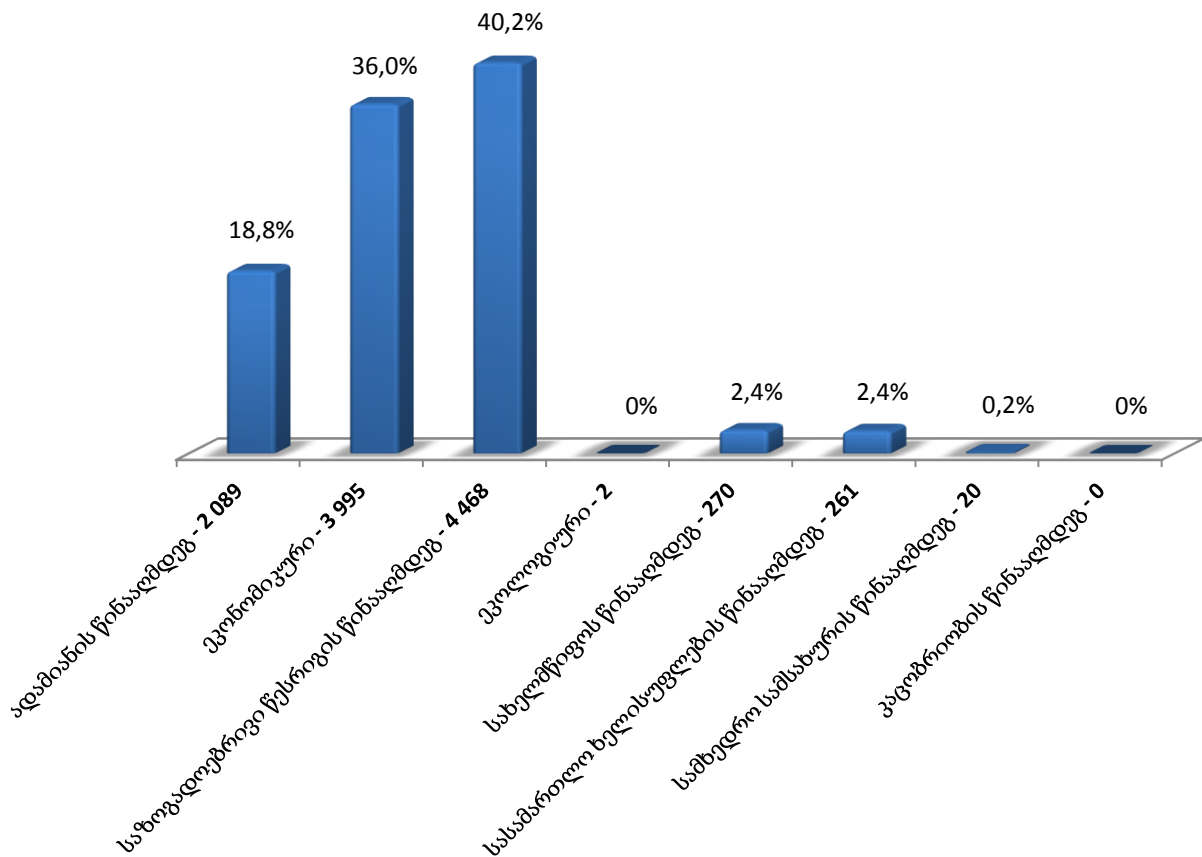
2015 წლის თებერვლის თვეში, პატიმრობისა და თავისუფლების აღკვეთის დაწესებულებებში განთავსებული მსჯავრდებულები, ბრალდებულებისა და მსჯავრდებულების საერთო რაოდენობის 85.3%-ს შეადგენდა. მათგან უმეტესობას განსაკუთრებით მძიმე დანაშაულისთვის მსჯავრდებული პირები წარმოადგენდნენ. ასევე, დიდი ხვედრითი წილით განისაზღვრებოდა მძიმე დანაშაულისთვის მსჯავრდებული პირების რაოდენობაც. რაც შეეხება მსჯავრდებულთა გადანაწილებას დანაშაულის სახეობის მიხედვით, უნდა აღინიშნოს, რომ მათი უმრავლესობა საზოგადოებრივი წესრიგის წინააღმდეგ ჩადენილი დანაშაულისათვის (4 468) იხდის სასჯელს, ასევე მაღალი მაჩვენებლით ხასიათდება ეკონომიკური (3 995) და ადამიანის წინააღმდეგ (2 089) ჩადენილი დანაშაული (იხ. დანართი, ცხრილი №29, №30):



მსჯავრდებულები
დანაშაულის კატეგორიის მიხედვით დაწესებულებებში



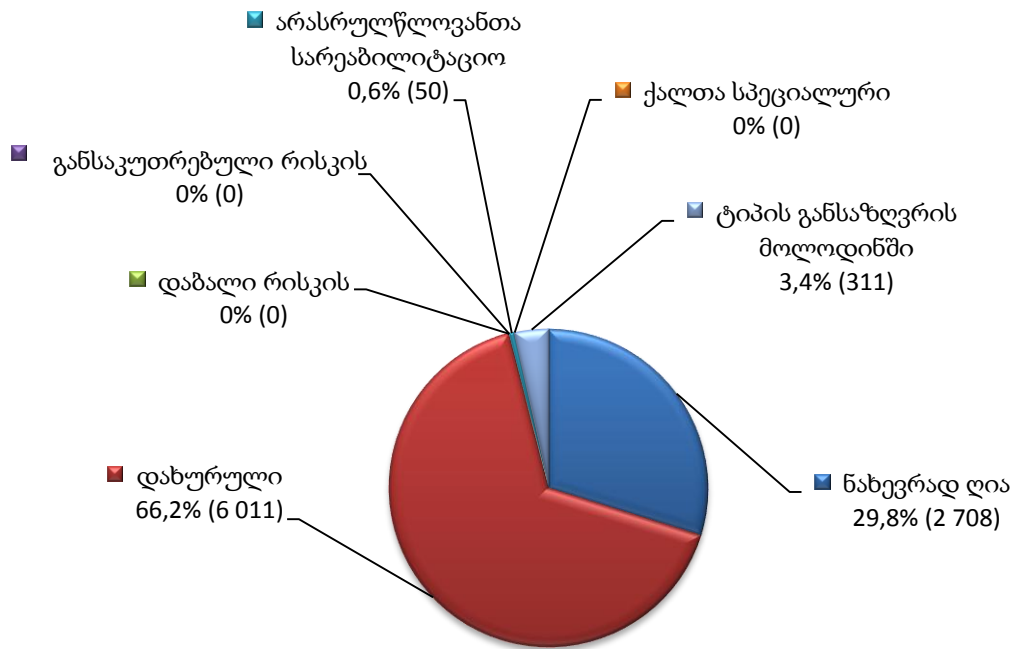
**მსჯავრდებულები
დანაშაულის სახეობის მიხედვით**



11.4 მსჯავრდებულები დაწესებულების ტიპის მიხედვით

2015 წლის თებერვლის თვეში, მსჯავრდებულთა რიცხვი, რომელთაც თავისუფლების აღკვეთის დაწესებულებათა ტიპები განესაზღვრათ 8 769-ს, ხოლო დაწესებულების განსაზღვრის მოლოდინში მყოფ მსჯავრდებულთა რაოდენობა 311-ს შეადგენდა. მათი რაოდენობა შეფარდებული დაწესებულების ტიპის მიხედვით შემდეგნაირად ნაწილდება (იხ. დანართი, ცხრილი №31):

**მსჯავრდებულები
დაწესებულების ტიპის მიხედვით**



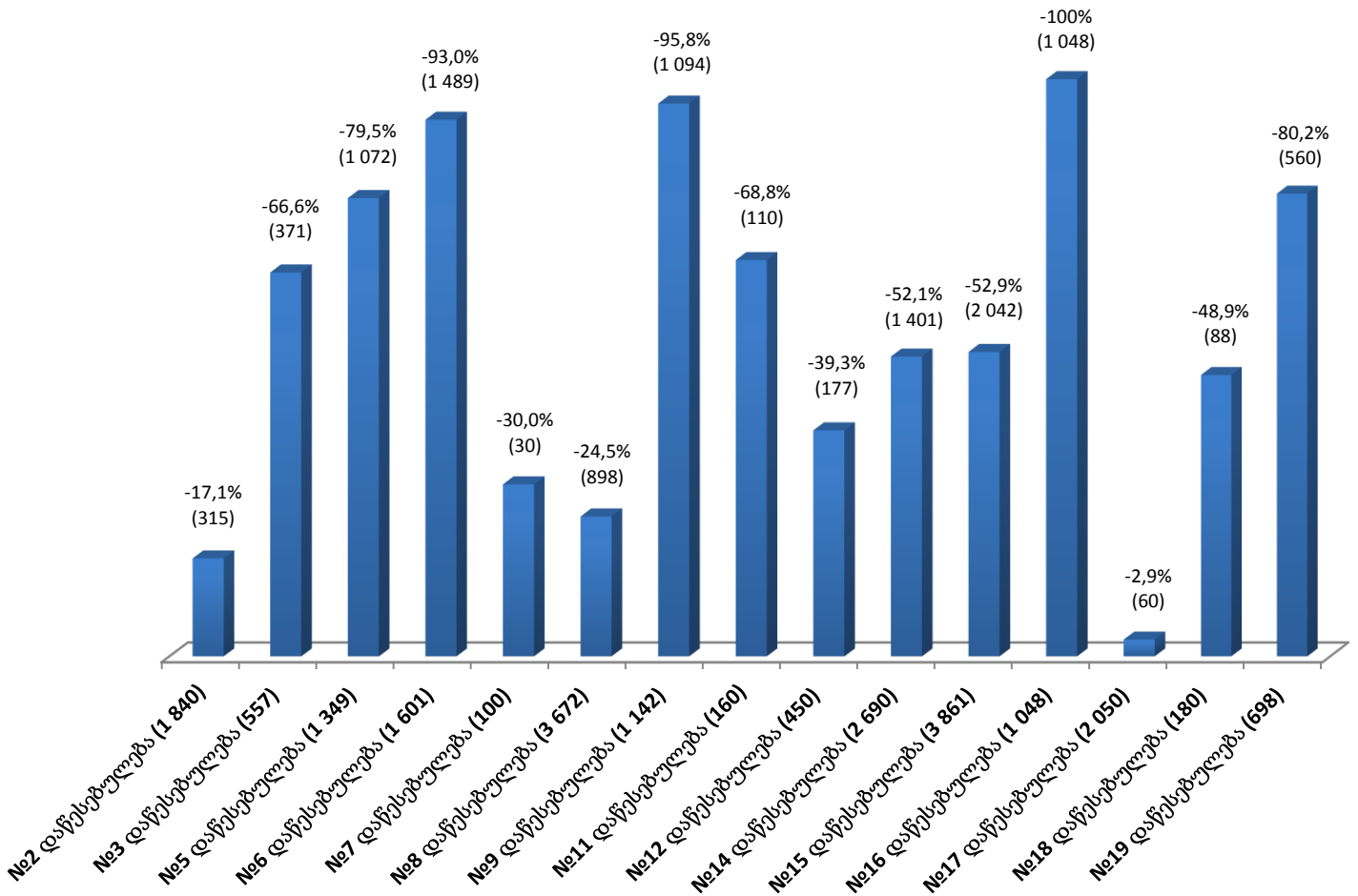
11.5 საპატიმრო ადგილების ლიმიტები

„საქართველოს სასჯელაღსრულებისა და პრობაციის სამინისტროს სასჯელაღსრულების დეპარტამენტის პატიმრობისა და თავისუფლების აღკვეთის დაწესებულებების შესახებ“ საქართველოს სასჯელაღსრულების, პრობაციისა და იურიდიული დახმარების საკითხთა მინისტრის 2010 წლის 27 დეკემბრის №184 ბრძანებით დადგენილია ბრალდებულთა და მსჯავრდებულთა რაოდენობრივი ლიმიტი თითოეული დაწესებულებისთვის. დაწესებულებებში განთავსებულ პირთა რეალური რაოდენობის შედარება ლიმიტირებულ რაოდენობასთან ხდება თითოეულ დაწესებულებასთან მიმართებაში.

საქართველოს სასჯელაღსრულების სისტემას დაქვემდებარებულ 15 დაწესებულებაში არსებული საპატიმრო ადგილების საერთო ლიმიტირებული რაოდენობა 21 398-ს შეადგენს. 2015 წლის თებერვლის მონაცემებით, ბრალდებულთა და მსჯავრდებულთა საერთო რაოდენობა (10 643) ამ ზღვარზე 10 755 ერთეულით (50.3%-ით) ნაკლებია. ამ მხრივ სხვადასხვა დაწესებულებებში განსხვავებული მდგომარეობაა. აღსანიშნავია, რომ მიმდინარე წლის თებერვლის თვეში, დადგენილ ლიმიტებთან შედარებით, მეტობის მაჩვენებელი არცერთ დაწესებულებაში არ ფიგურირებს. ქვემოთ მოცემულ გრაფიკზე აღნიშნულია დაწესებულებების ჩამონათვალი ლიმიტებით, სადაც კლების ნიშნით წამდგარებული პროცენტული მაჩვენებლის ქვემოთ ფრჩხილებში მოცემულია შესაბამისი ციფრი. ამდენად, თითოეულ დაწესებულებაში ბრალდებულთა და მსჯავრდებულთა ამჟამინდელი რაოდენობის დადგენილ ლიმიტზე ნაკლებობა გრაფიკზე გამოსახულია როგორც რაოდენობრივი, ასევე პროცენტული მაჩვენებლის სახით (იხ. დანართი, ცხრილი №32):

ბრალდებულთა და მსჯავრდებულთა რაოდენობა დადგენილ ლიმიტებთან

შედარებით ნაკლებობის მაჩვენებლებით



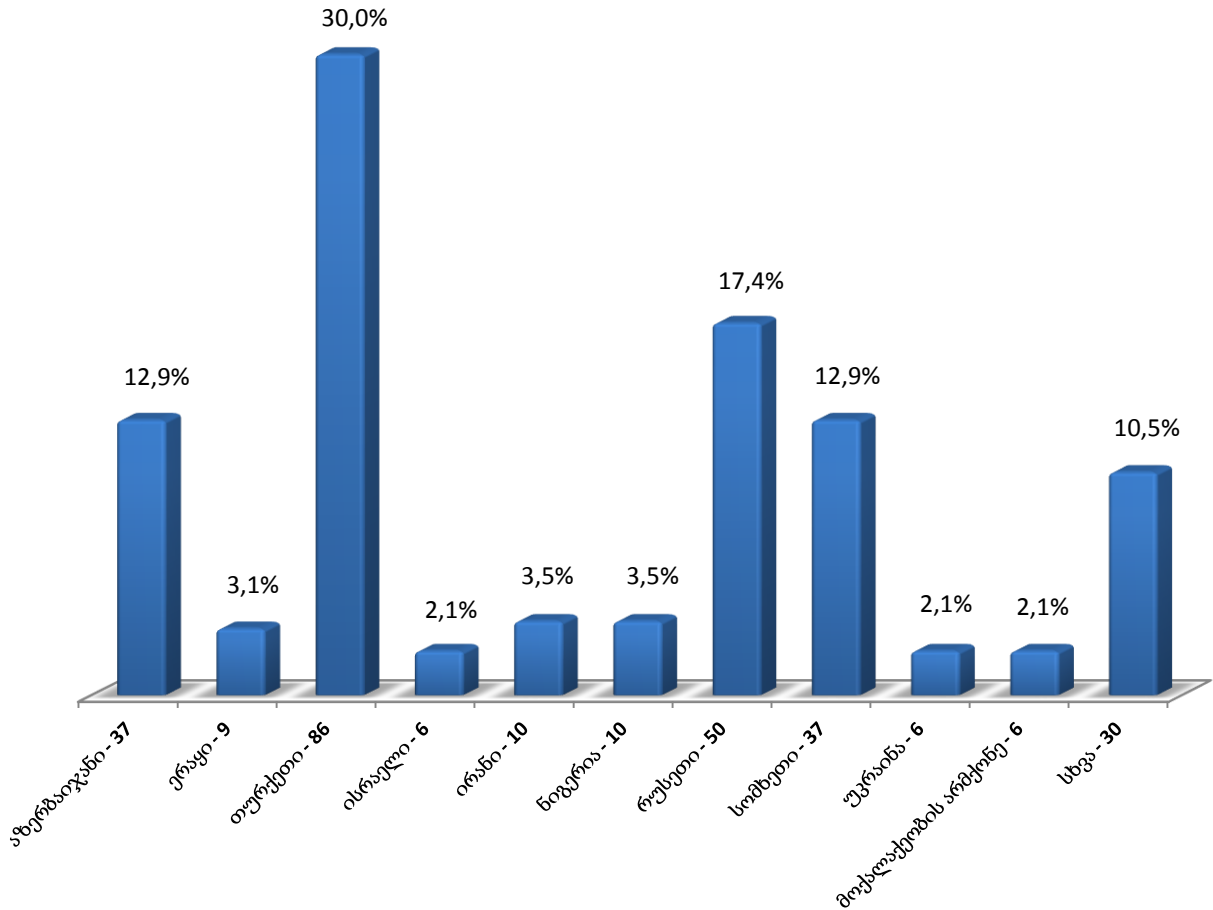
როგორც მოცემული გრაფიკიდან ჩანს, 2015 წლის თებერვალში არცერთ დაწესებულებაში არ ყოფილა განთავსებული ბრალდებულთა და მსჯავრდებულთა დადგენილ ლიმიტებთან შედარებით ჭარბი რაოდენობა. ხოლო, დადგენილთან შედარებით, ბრალდებულთა და მსჯავრდებულთა პროცენტულად ყველაზე ნაკლები რაოდენობა №17 დაწესებულებაში დაფიქსირდა.

11.6 უცხო ქვეყნის მოქალაქე და მოქალაქეობის არმქონე ბრალდებულები და მსჯავრდებულები

2015 წლის თებერვლის თვეში, საქართველოს სასჯელაღსრულების სისტემაში განთავსებული იყო 28 უცხო ქვეყნის მოქალაქე და 6 მოქალაქეობის არმქონე პირი. მიმდინარე წლის თებერვლის დასასრულს მათი რიცხვი 287-ს (ბრალდებულთა და მსჯავრდებულთა საერთო რაოდენობის 2.7%) შეადგენდა. მათ შორის: №2 დაწესებულებაში იმყოფებოდა 1 (ისრაელი-საქართველო), №5 დაწესებულებაში იმყოფებოდა 1 (თურქეთ-საქართველო), №8 დაწესებულებაში 3 (რუსეთი-საქართველო), №12 დაწესებულებაში 1 (რუსეთი-საქართველო), №14 დაწესებულებაში 1 (რუსეთი-საქართველო), №15 დაწესებულებაში 1 (სომხეთი-საქართველო), №17 დაწესებულებაში 3 (საბერძნეთი-საქართველო, რუსეთი-საქართველო, რუსეთი-საქართველო) და №19 დაწესებულებაში 1 (სომხეთი-საქართველო) ორმაგი მოქალაქეობის მქონე ბრალდებული და მსჯავრდებული.

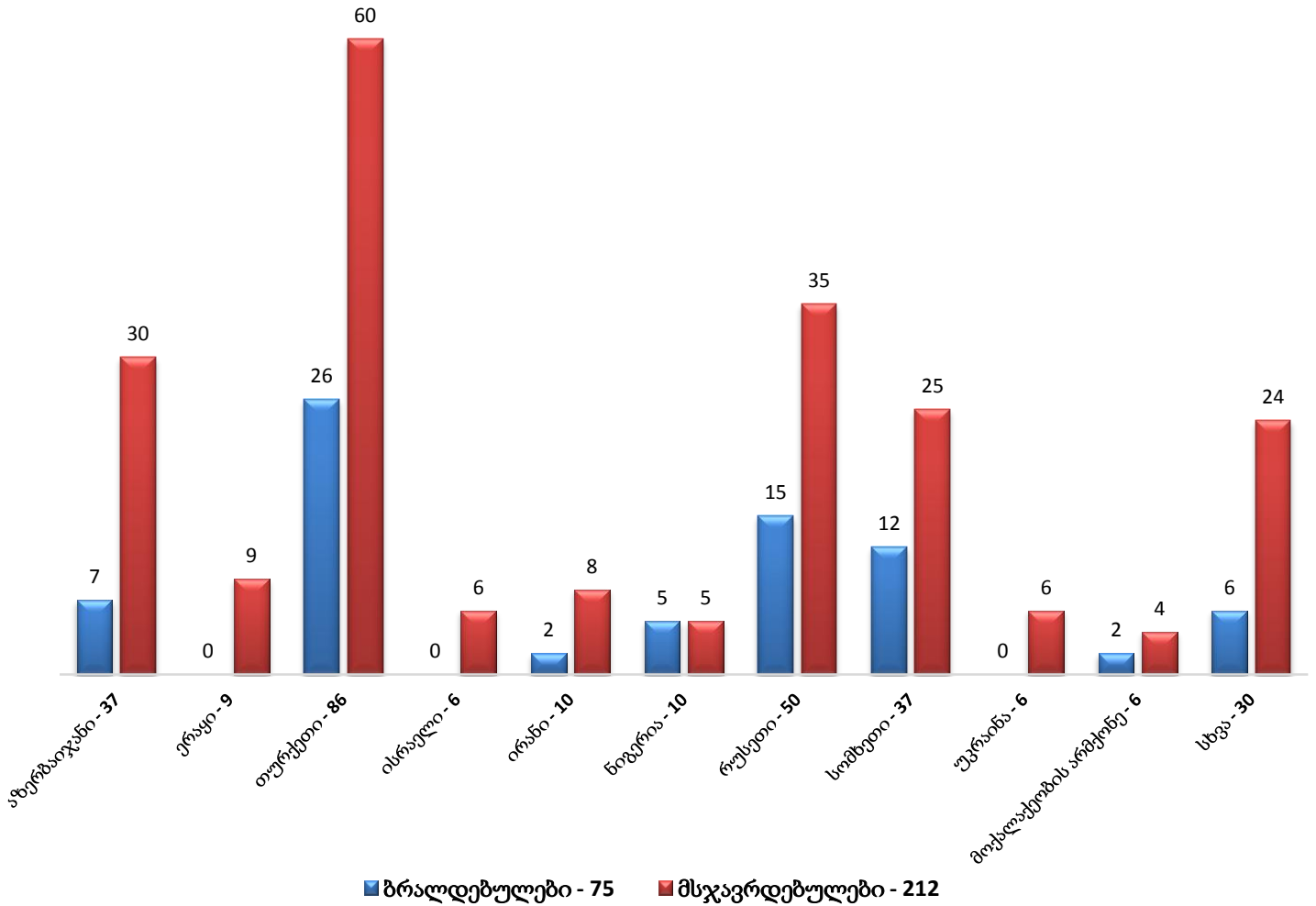
ქვემოთ მოცემულია პატიმრობისა და თავისუფლების აღკვეთის დაწესებულებებში განთავსებულ უცხოელ ბრალდებულთა და მსჯავრდებულთა რაოდენობის ამსახველი დიაგრამები მოქალაქეობის სახელმწიფოების მიხედვით (იხ. დანართი, ცხრილი №33, №34):

უცხო ქვეყნის მოქალაქე და მოქალაქეობის არმქონე ბრალდებულები და მსჯავრდებულები



როგორც ამ დიაგრამიდან ჩანს, უცხოელთაგან უდიდესი ნაწილი თურქეთზე, რუსეთზე, აზერბაიჯანსა და სომხეთზე მოდის. დაბალი მაჩვენებლებით ხასიათდებიან ქვეყნები, რომლებიც დიაგრამაზე გაერთიანებულია კატეგორიაში „სხვა“ (უზბეკეთი - 5, საბერძნეთი - 4, ბულგარეთი - 3, კოტ-დ’ივუარი - 2, პალესტინა - 2, საფრანგეთი - 2, ბანგლადეში - 1, გვინეა -1, ეგვიპტე - 1, ინდოეთი - 1, მალი - 1, მაროკო - 1, მოლდავეთი - 1, სირია - 1, ტაჯიკეთი - 1, ყირგიზეთი - 1, შვედეთი - 1, ჩინეთი -1).

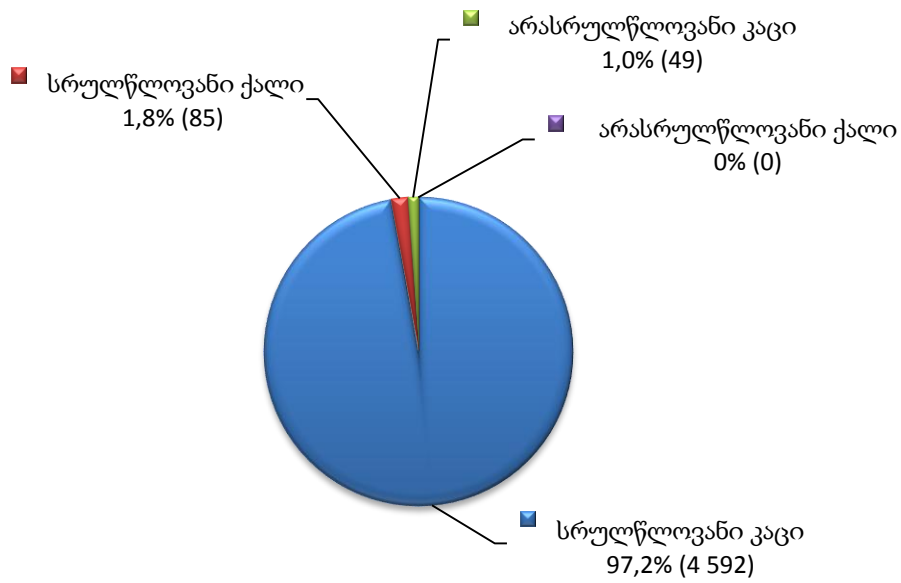
უცხო ქვეყნის მოქალაქე და მოქალაქეობის არმქონე
ბრალდებულები და მსჯავრდებულები



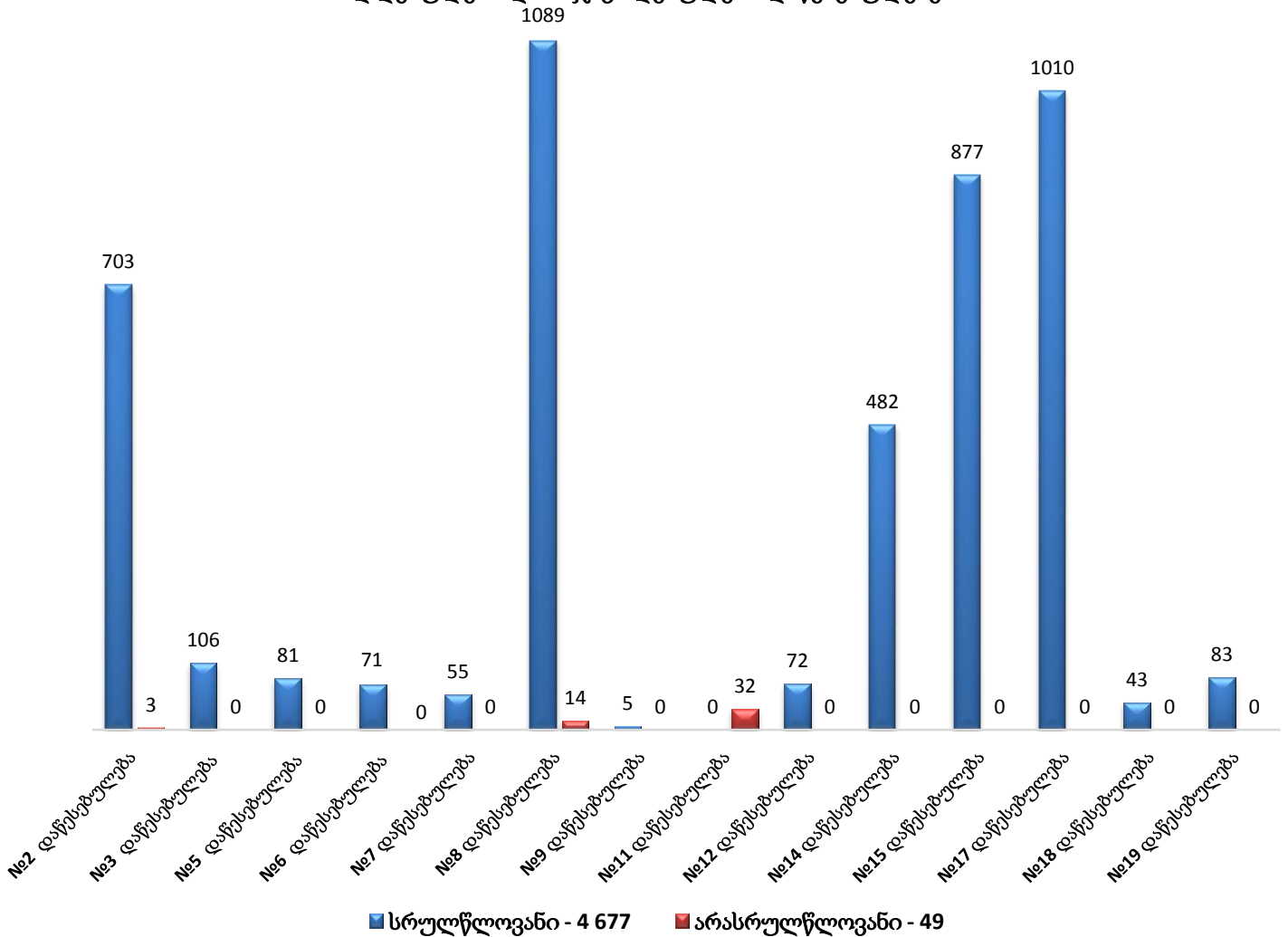
11.7 წარსულში ნასამართლეს ბრალდებულები და მსჯავრდებულები

2015 წლის თებერვლის თვეში, წარსულში ნასამართლეს ბრალდებულთა და მსჯავრდებულთა რაოდენობა (4 726) სქესობრივ-ასაკობრივი ჭრილისა და დაწესებულებების მიხედვით გამოსახულია ქვემოთ დიაგრამებზე (იხ. დანართი, ცხრილი №35):

წარსულში ნასამართლევი ბრალდებულები და მსჯავრდებულები
სქესობრივ-ასაკობრივ ჯგუფში



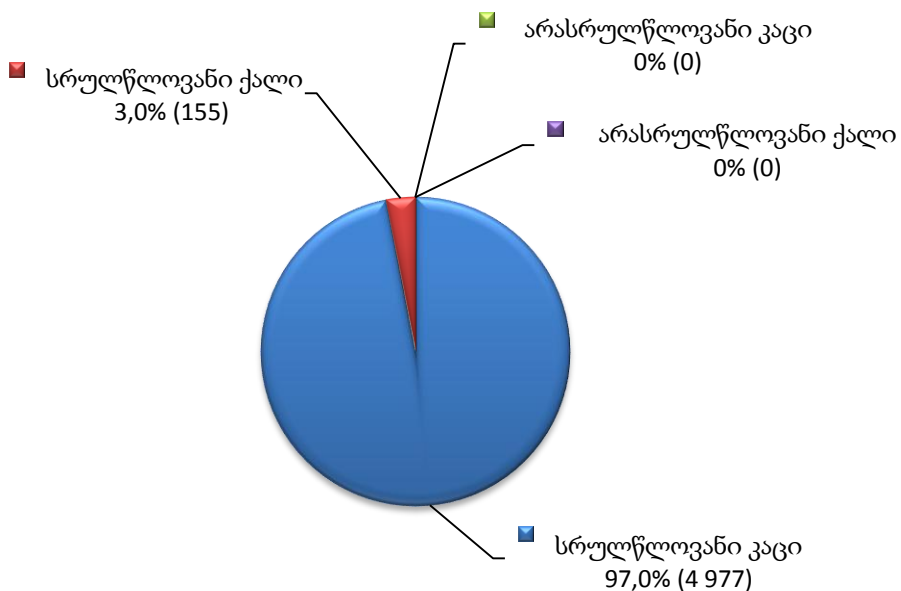
წარსულში ნასამართლევი
ბრალდებულები და მსჯავრდებულები დაწესებულებებში



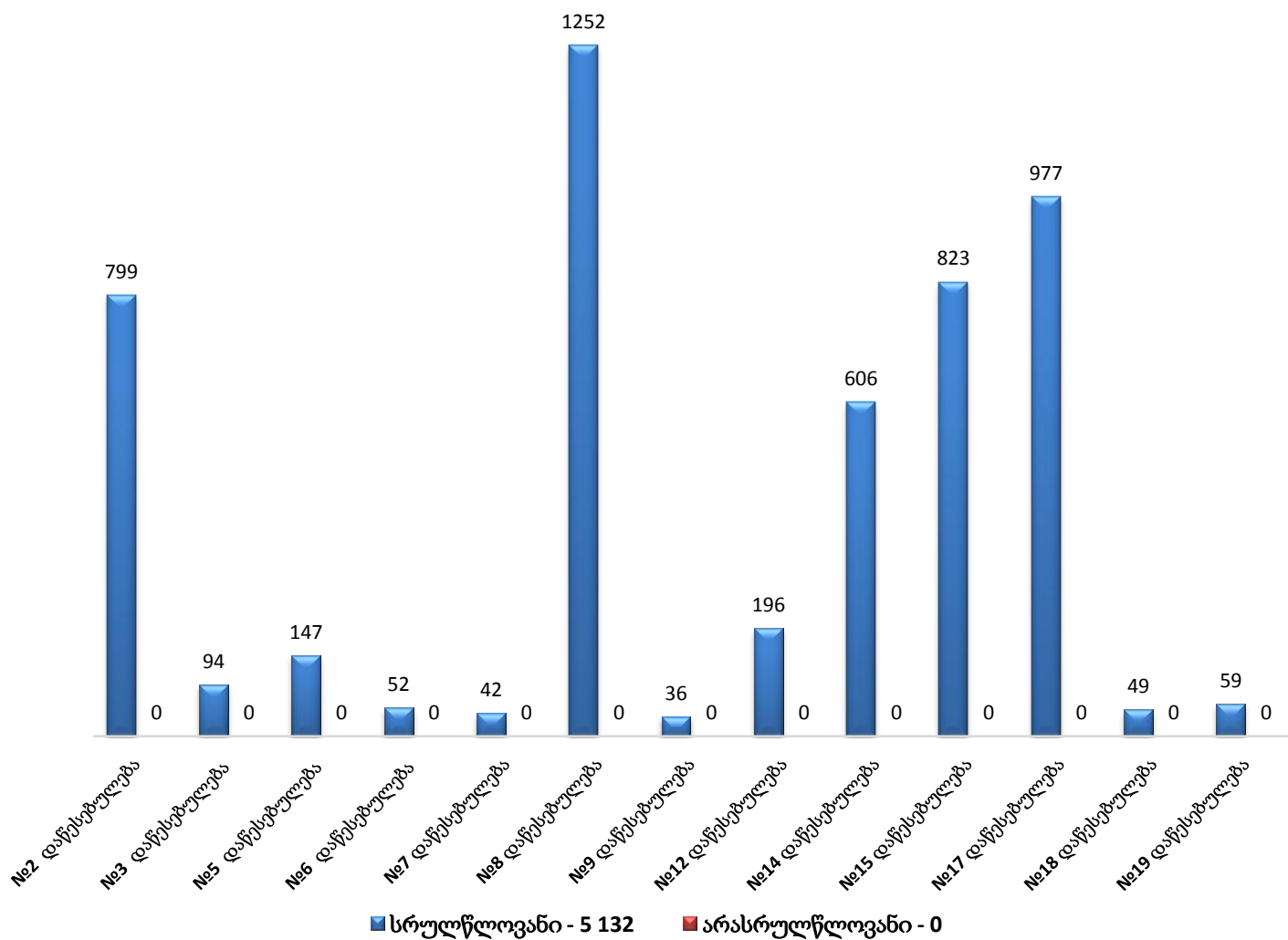
11.8 დაოჯახებული ბრალდებულები და მსჯავრდებულები

2015 წლის თებერვლის თვეში, დაოჯახებულ ბრალდებულთა და მსჯავრდებულთა რაოდენობა (5 132) სქესობრივ-ასაკობრივი ჭრილისა და დაწესებულებების მიხედვით გამოსახულია ქვემოთ დიაგრამებზე (იხ. დანართი, ცხრილი №36):

დაოჯახებული ბრალდებულები და მსჯავრდებულები
სქესობრივ-ასაკობრივ ჭრილში



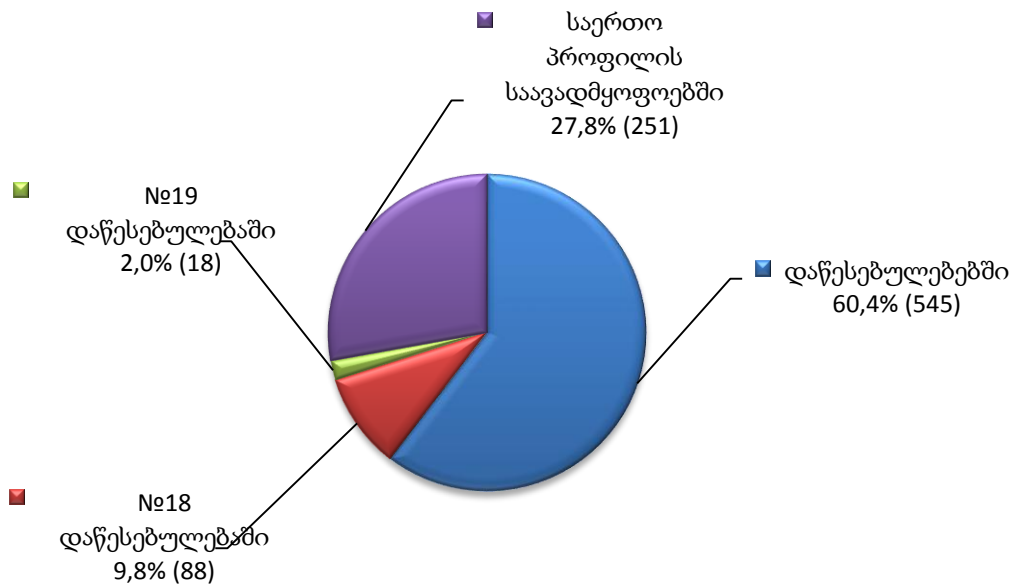
დაოჯახებული ბრალდებულები და მსჯავრდებულები დაწესებულებებში



11.9 სასჯელაღსრულების სისტემაში და სისტემის გარეთ გადაყვანა

2015 წლის თებერვლის თვეში, სასჯელაღსრულების სისტემაში სულ 902 პირის გადაადგილება დაფიქსირდა. მათგან, საერთო პროფილის საავადმყოფოებში - 251, ხოლო სხვა პატიმრობისა და თავისუფლების აღკვეთის დაწესებულებებში გადაყვანილ პირთა რაოდენობამ სულ 651 შეადგინა (იხ. დანართი, ცხრილი №37):

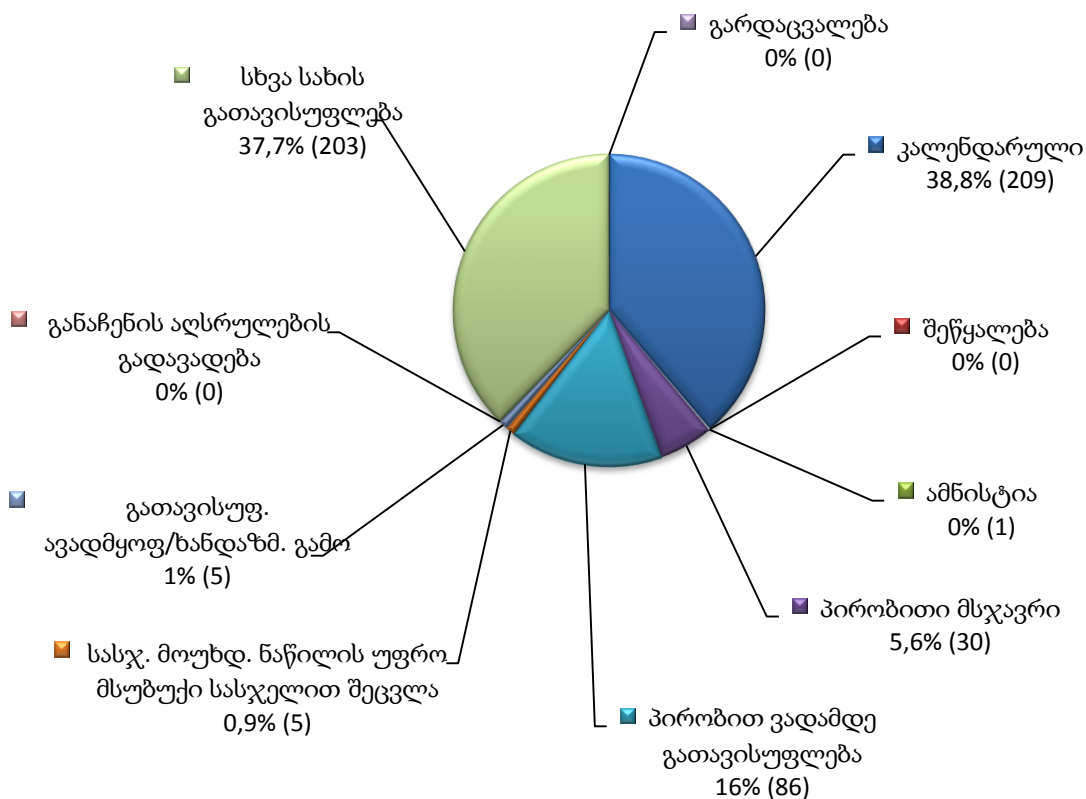
ბრალდებულთა და მსჯავრდებულთა გადაყვანა



11.10 სასჯელაღსრულების სისტემიდან გასვლა

2015 წლის თებერვლის თვეში, პატიმრობისა და თავისუფლების აღკვეთის დაწესებულებებში განთავსებულ პირთა რაოდენობამ წინა თვესთან შედარებით 539 ერთეულით დაიკლო. ქვემოთ დიაგრამაზე ნაჩვენებია საანგარიშო პერიოდისთვის სასჯელაღსრულების სისტემიდან სხვადასხვა საფუძველით გასულ ბრალდებულთა და მსჯავრდებულთა საერთო რაოდენობა (იხ. დანართი, ცხრილი №38):

**სასჯელაღსრულების სისტემიდან გასული
ბრალდებულები და მსჯავრდებულები**

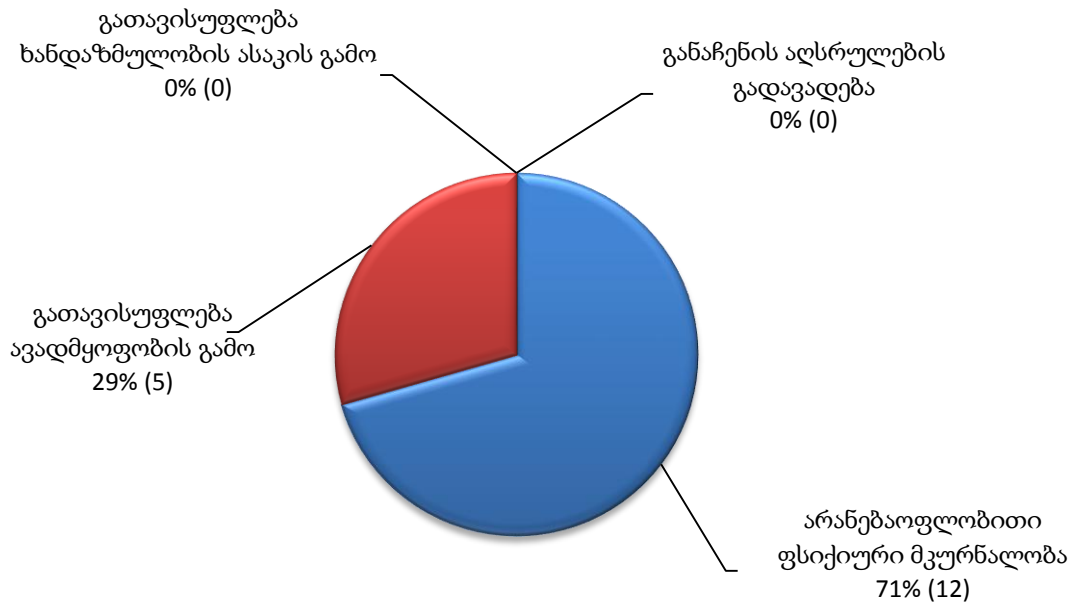


როგორც ვხედავთ, სასჯელაღსრულების სისტემიდან გასულ ბრალდებულთა და მსჯავრდებულთა უდიდესი წილი კალენდარულად (209), პირობით ვადაზე ადრე (86) და პირობითი მსჯავრით (30) გათავისუფლებულ მსჯავრდებულებზე მოდის. ხოლო, დაბალი მაჩვენებლით არის წარმოდგენილი სასჯელის მოუხდელი ნაწილის უფრო მსუბუქი სასჯელით შეცვლა (5), გათავისუფლება ავადმყოფობის ან ხანდაზმულობის ასაკის გამო (5) და ამნისტია (1). გარდა ამისა, სხვა სახით გათავისუფლებულთა (გირაო, საქმის შეწყვეტა, ექსტრადიცია და სხვა) საერთო რაოდენობა (203) მთლიანი რაოდენობის 37.7%-ს შეადგენდა.

ჯანმრთელობის მდგომარეობისა და ხანდაზმულობის ასაკის გამო გასვლა

საანგარიშო პერიოდის განმავლობაში, ჯანმრთელობის მდგომარეობისა და ხანდაზმულობის ასაკის გამო გასულ მსჯავრდებულთა დეტალური მონაცემები მოცემულია შემდეგ დიაგრამაზე (იხ. დანართი, ცხრილი №39):

ჯანმრთელობის მდგომარეობისა და ხანდაზმულობის ასაკის გამო გასული მსჯავრდებულები



შეწყალება

საანგარიშო პერიოდის განმავლობაში, მსჯავრდებულთა შეწყალება არ განხორციელებულა (იხ. დანართი, ცხრილი №38).

ამნისტია

საანგარიშო პერიოდის განმავლობაში, ამნისტიის შედეგად, საპატიმრო სასჯელისაგან გათავისუფლდა ერთი მამრობითი სქესის სრულწლოვანი (იხ. დანართი, ცხრილი №38).

11.11 რესოციალიზაციის მიმდინარეობა¹

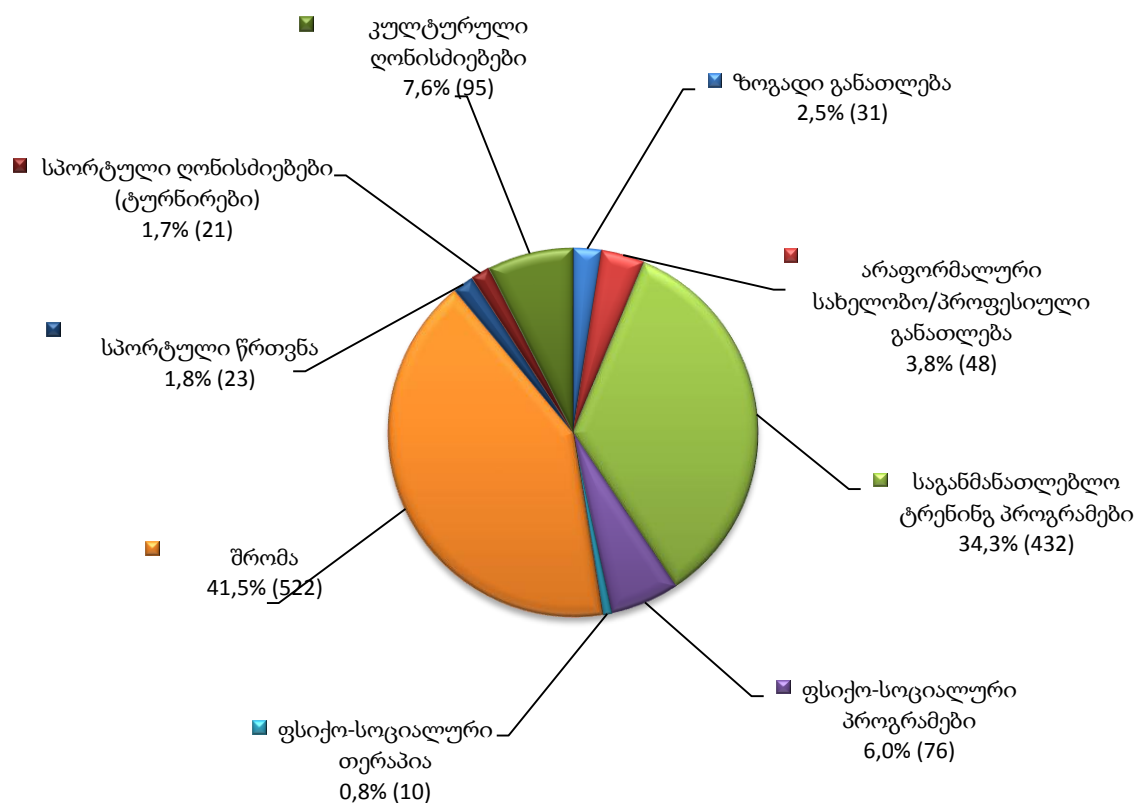
რესოციალიზაციის მიმდინარეობის მაჩვენებელი თითოეული დაწესებულებისთვის პროგრამებისა და ღონისძიებათა ტიპების მიხედვით ითვლება. ამ მიზნით ხდება თითოეულ პროგრამაში ჩართული ბრალდებულებისა და მსჯავრდებულების საერთო რაოდენობის აღრიცხვა და მათი დაყოფა სქესობრივ-ასაკობრივ ჯგუფებად.

¹ რესოციალიზაციის მონაცემები მოიცავს როგორც მიმდინარე (1 078), ასევე საანგარიშო თვეში დასრულებულ (180), სერთიფიცირებულ (0) და დიპლომირებულ პროგრამებს (0).

2015 წლის თებერვლის თვეში, პატიმრობისა და თავისუფლების აღკვეთის დაწესებულებებში რესოციალიზაციის პროგრამები სულ 1 258 პირისთვის მოქმედებდა. ყველაზე დიდი ადგილი აღნიშნულ პროგრამებში ქვემოთ მოცემული ნაჩვენებლების მიხედვით შრომას ეკავა, რაც საანგარიშო პერიოდში 522 პირისთვის მიმდინარეობდა.

ქვემოთ დიაგრამაზე ნაჩვენებია თითოეულ რესოციალიზაციის პროგრამასა და ღონისძიებაში ჩართული ბრალდებულებისა და მსჯავრდებულების რაოდენობის პროცენტული შედარება (იხ. დანართი, ცხრილი №40):

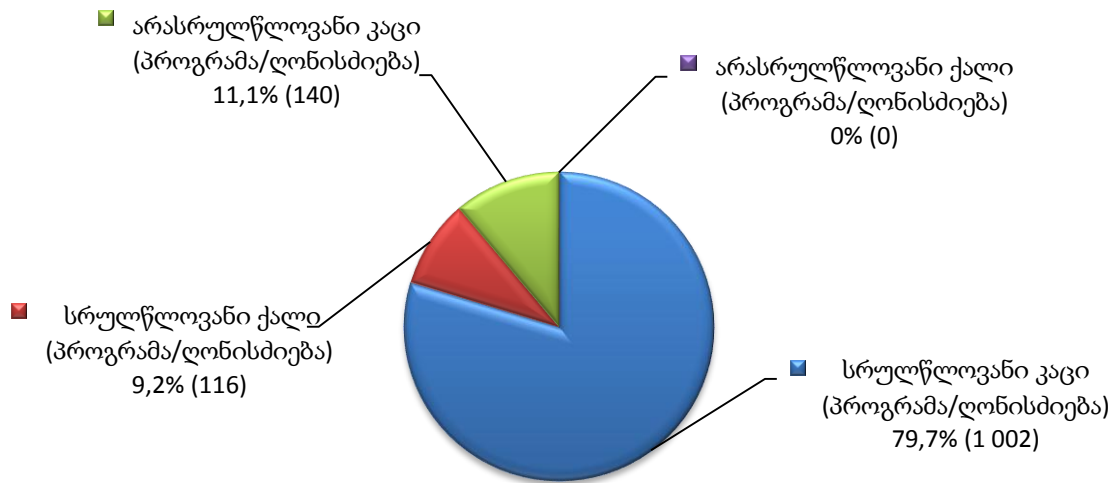
რესოციალიზაციის პროგრამებში/ღონისძიებებში ჩართული ბრალდებულები და მსჯავრდებულები



2015 წლის თებერვლის თვეში, არასრულწლოვან ბრალდებულთა და მსჯავრდებულთა მიმართ მიმდინარეობდა რესოციალიზაციის 140 (მათ შორის: №2 დაწესებულება - 48, №11 დაწესებულება - 92) პროგრამა/ღონისძიება. რაც შეეხება უშუალოდ ღონისძიებებს, განხორციელდა: 31 - ზოგადი განათლების, 54 - საგანმანათლებლო ტრენინგ პროგრამების, 13 - ფსიქო-სოციალური პროგრამების, 10 - ფსიქო-სოციალური თერაპიის, 23 - სპორტული წრეთის, 7 - სპორტული ღონისძიებებისა (ტურნირები) და 2 - კულტურული ღონისძიებების.

ქვემოთ დიაგრამაზე ნაჩვენებია რესოციალიზაციის პროგრამებში ჩართული პირების რაოდენობა სქესობრივ-ასაკობრივ ჯგუფში:

**რესოციალიზაციის პროგრამებში/ღონისძიებებში ჩართული პირები
სქესობრივ-ასაკობრივ ჯგუფში**

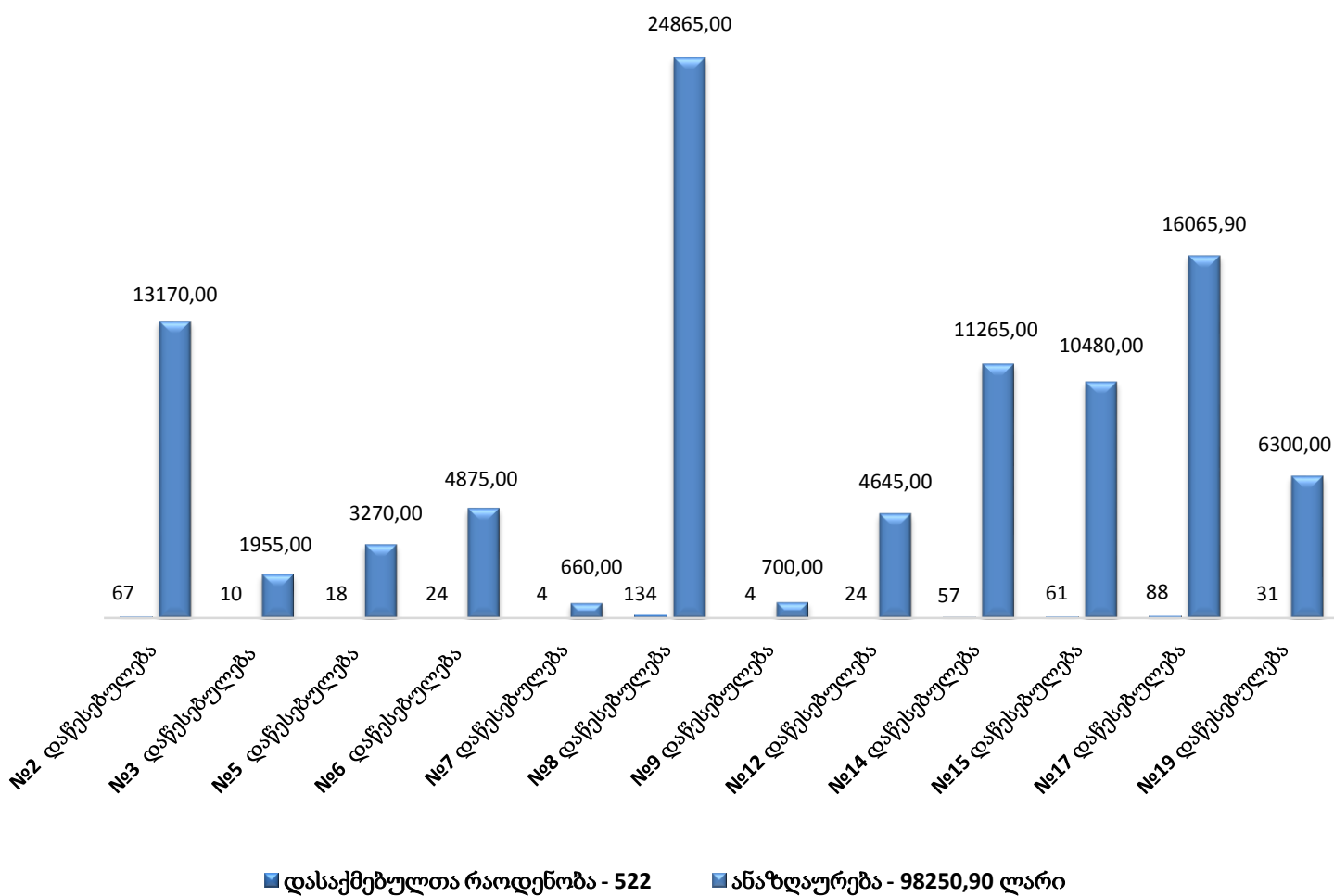


საანგარიშო პერიოდში, 82 არასრულწლოვანი კაცი ბრალდებული/მსჯავრდებული რესოციალიზაციის 140 სხვადასხვა პროგრამასა და ღონისძიებაში იღებდა მონაწილეობას.

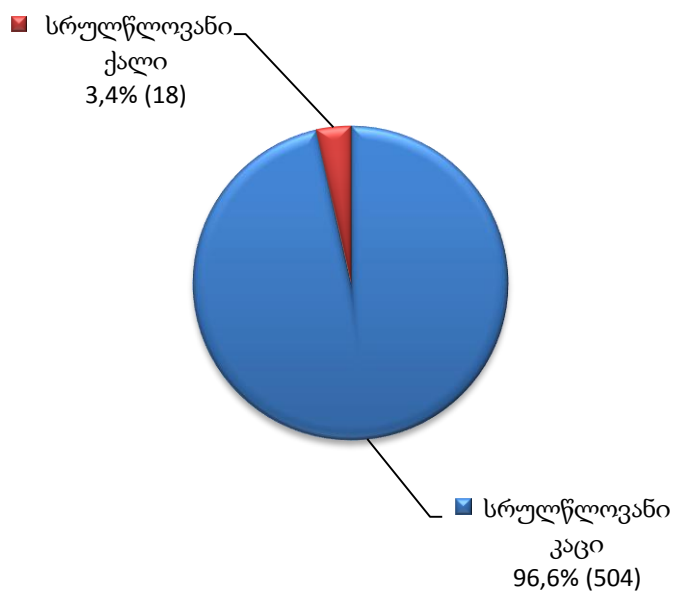
11.12 სამეურნეო სამუშაოებში დასაქმება

2015 წლის თებერვლის თვეში, პაციმრობისა და თავისუფლების აღკვეთის დაწესებულებების სამეურნეო სამსახურებში დასაქმებული იყო 522 პირი. ქვემოთ დიაგრამებზე ნაჩვენებია მათი რაოდენობა სქესობრივი ჯგუფისა და შრომის ანაზღაურების მიხედვით (იხ. დანართი, ცხრილი №41):

დაწესებულებებში
დასაქმებული მსჯავრდებულები

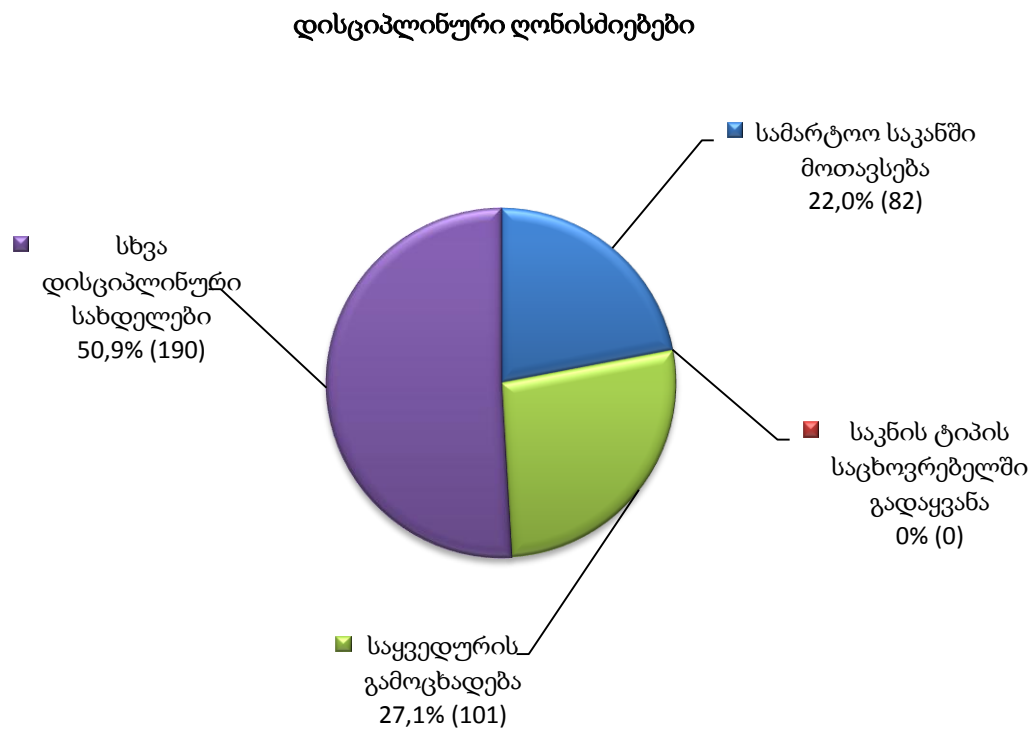


დასაქმებული მსჯავრდებულები
სქესობრივ ჭრილში



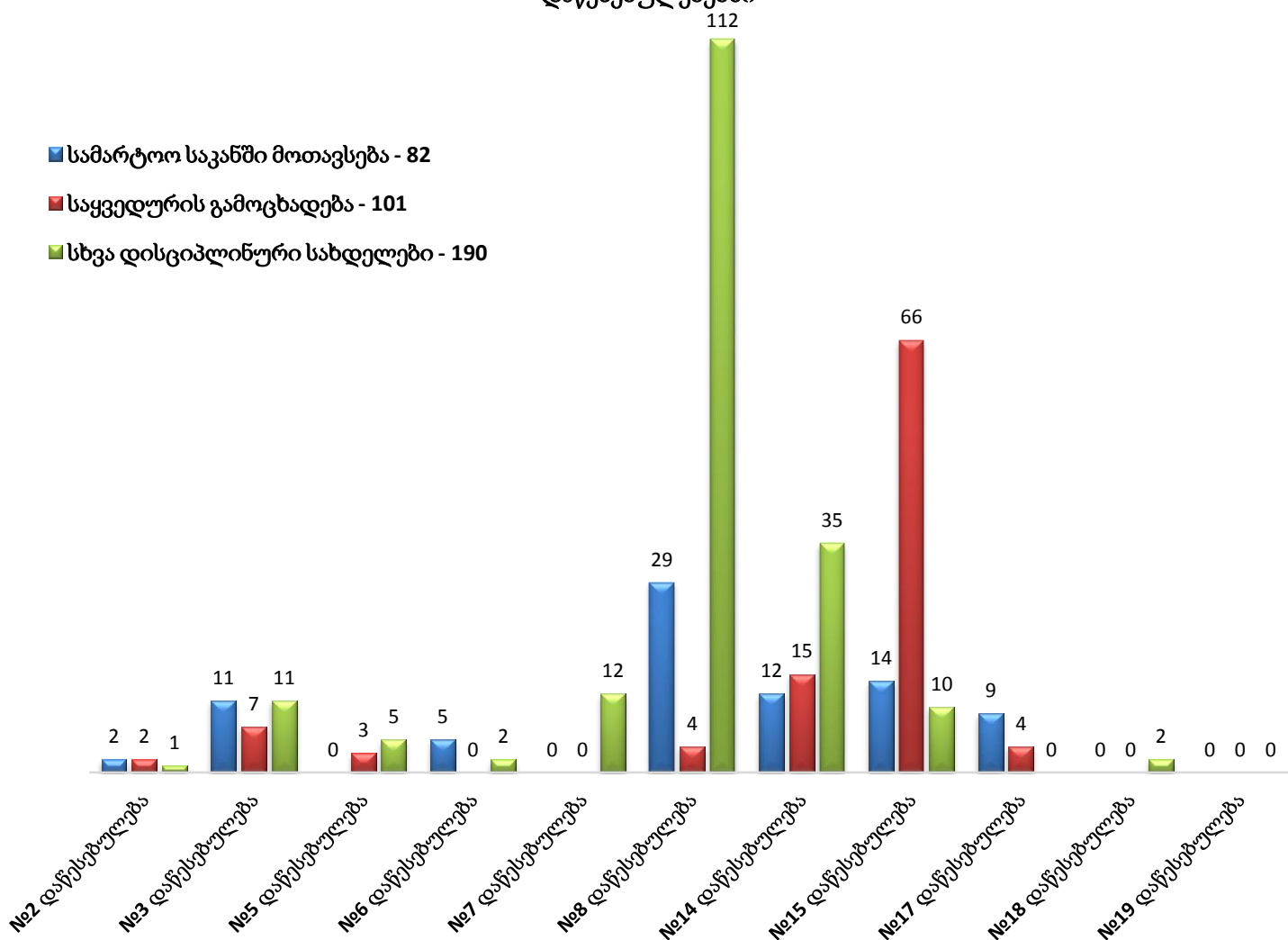
11.13 დისციპლინური ღონისძიებები

2015 წლის თებერვლის თვეში, დისციპლინური ღონისძიება პატიმრობისა და თავისუფლების აღკვეთის დაწესებულებებში 373-ჯერ იქნა გამოყენებული. საანგარიშო პერიოდში განხორციელებული დისციპლინური ღონისძიებები სახეობებისა და დაწესებულებების მიხედვით გამოსახულია ქვემოთ დიაგრამებზე (იხ. დანართი, ცხრილი №42):



დისციპლინური ღონისძიებები დაწესებულებებში

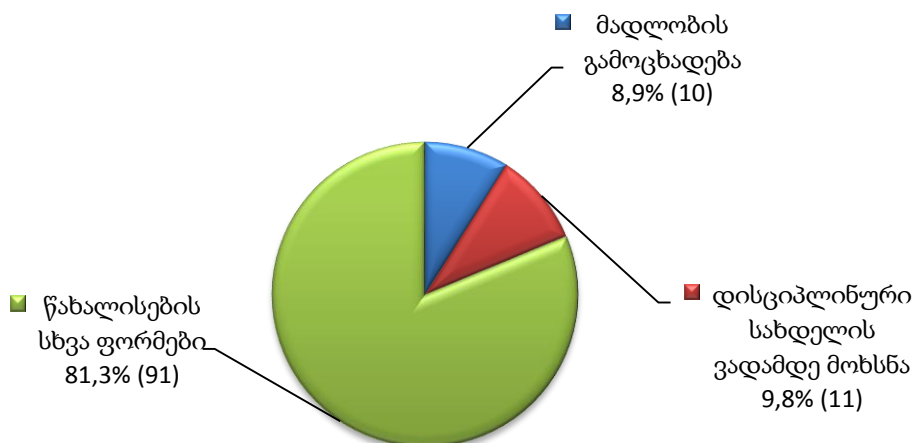
- სამართო საკანში მოთავსება - 82
- საყვედურის გამოცხადება - 101
- სხვა დისციპლინური სახდელები - 190



11.14 წახალისების ღონისძიებები

2015 წლის თებერვლის თვეში, მსჯავრდებულთა წახალისება განხორციელდა 112-ჯერ. მათი გადანაწილება სახეობებისა და დაწესებულებების მიხედვით გამოსახულია ქვემოთ დიაგრამებზე (იხ. დანართი, ცხრილი №43):

წახალისების ღონისძიებები

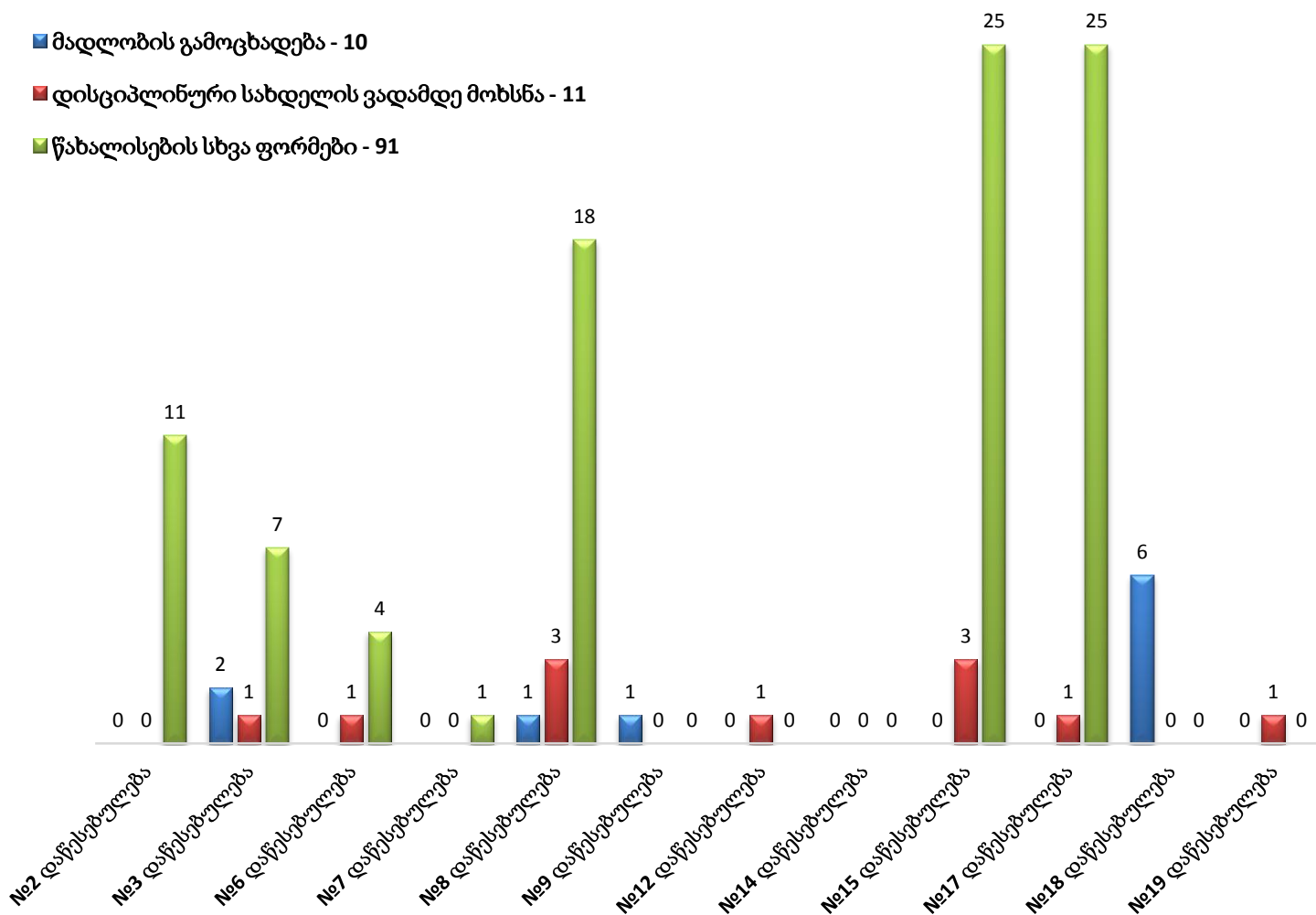


წახალისების ღონისძიებები
დაწესებულებებში

■ მადლობის გამოცხადება - 10

■ დისციპლინური სახდელის ვადამდე მოხსნა - 11

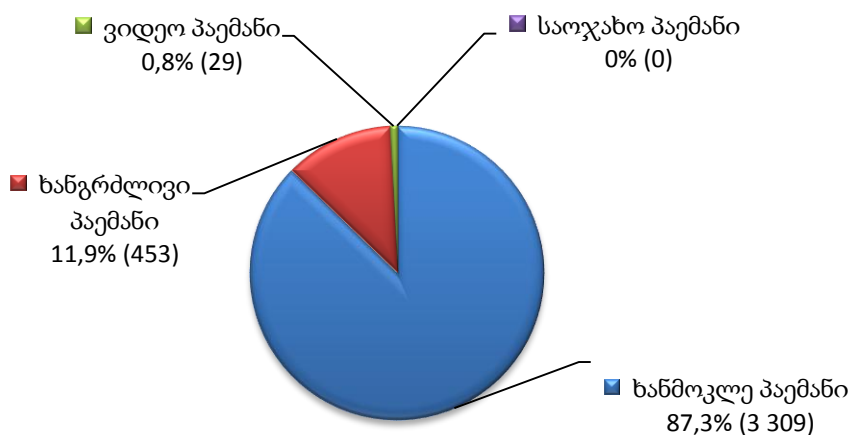
■ წახალისების სხვა ფორმები - 91



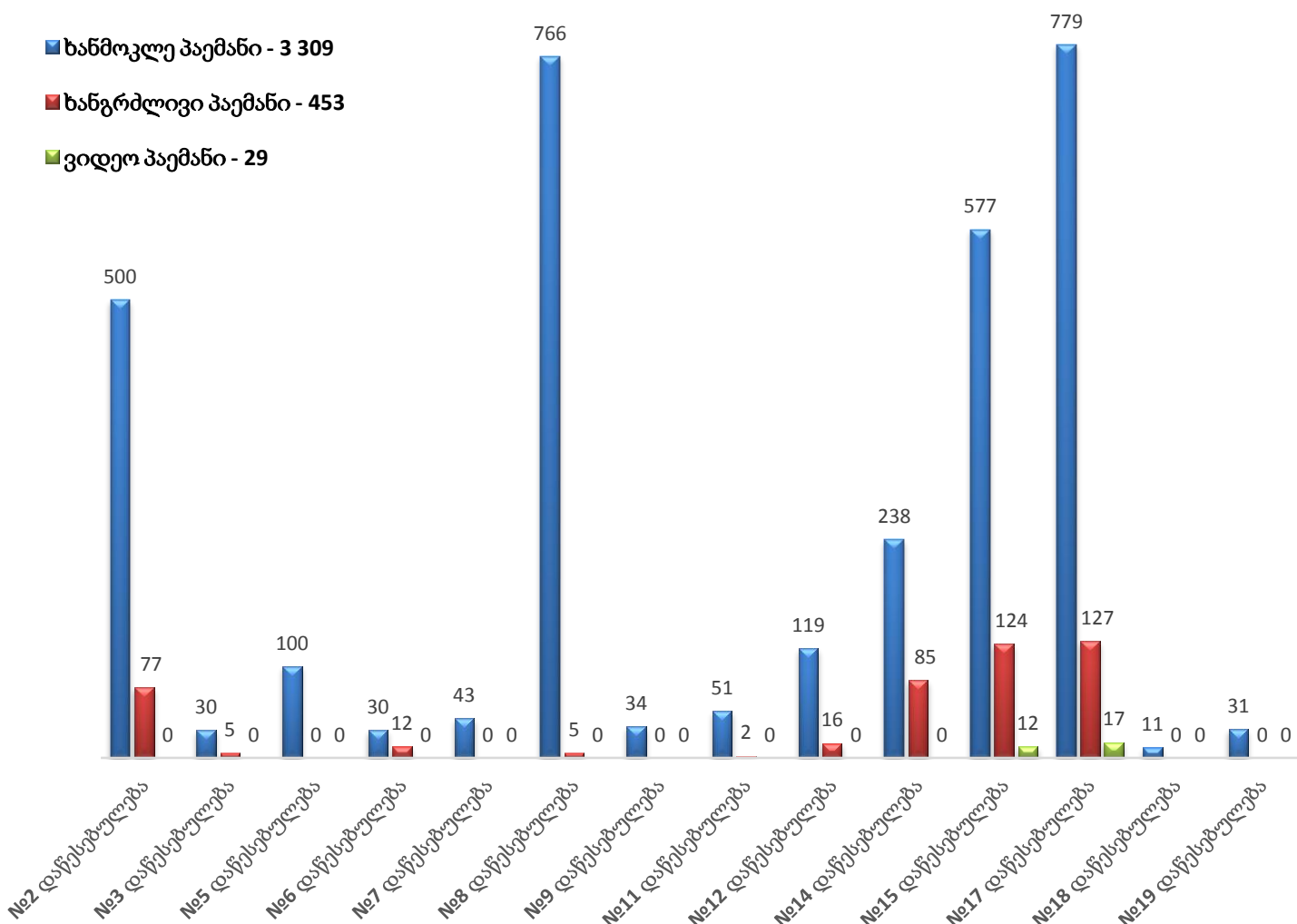
11.15 პაემნის ღონისძიებები

2015 წლის თებერვლის თვეში, ბრალდებულებმა და მსჯავრდებულებმა პაემნის უფლებით სულ 3 791-ჯერ ისარგებლეს. განხორციელებული პაემნები სახეობებისა და დაწესებულებების მიხედვით გამოსახულია ქვემოთ დიაგრამებზე (იხ. დანართი, ცხრილი №44):

პაემნის ღონისძიებები



პაემნები დაწესებულებებში



11.16 სასჯელადსრულების სისტემაში მომხდარი დანაშაულები

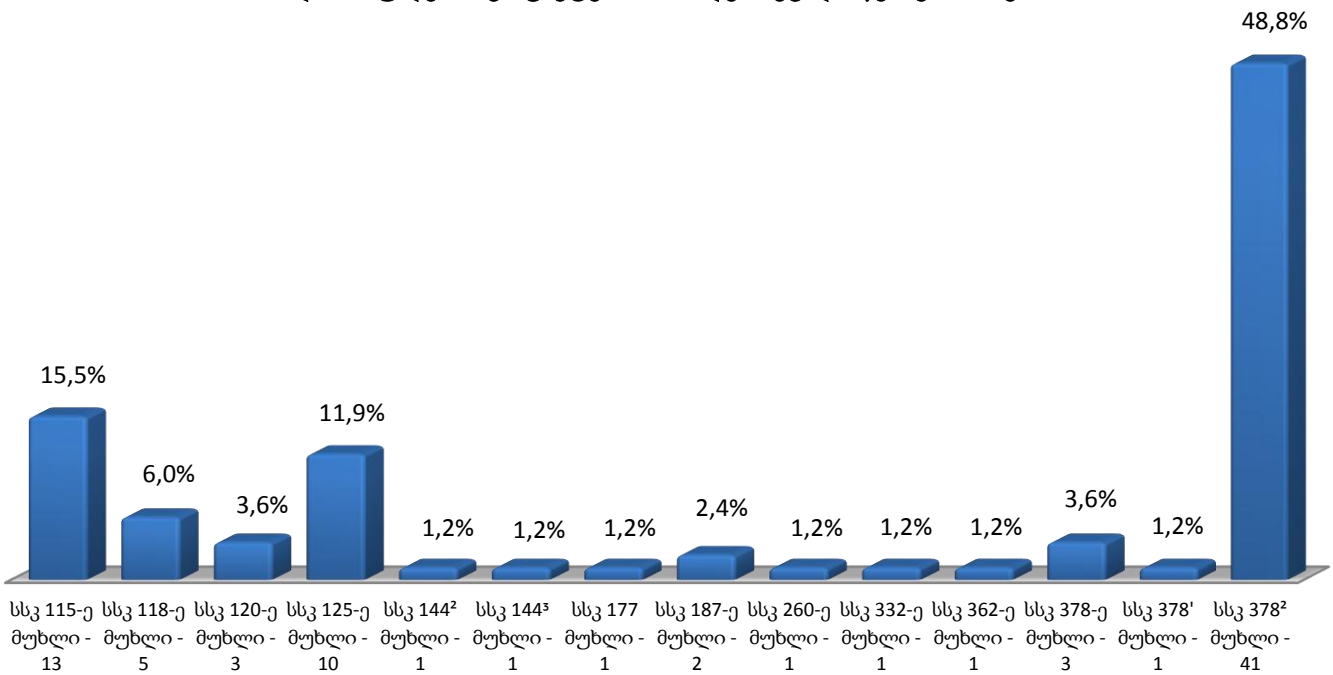
დანაშაულებრივი ფაქტების ჩადენის მაჩვენებელი სასჯელადსრულების სისტემაში გამოითვლება თითოეული დაწესებულებისთვის საქართველოს სსკ მუხლებით გათვალისწინებული ქმედებების მიხედვით, რაც

დაწესებულებებში კრიმინოგენული ვითარების ცალ-ცალკე ჩვენების გარდა საერთო ვითარების ასახვის საშუალებასაც იძლევა. გარდა ამისა, კრიმინოგენული სიტუაციის აღმრიცხავი მონაცემთა ცხრილები დანაშაულებრივი ფაქტებისა და მათ ჩამდენ პირთა ასაკის ურთიერთმიმართებასაც აჩვენებს.

სამინისტროს საგამოძიებო დეპარტამენტის ინფორმაციაზე დაყრდნობით, 2015 წლის თებერვლის თვეში, სასჯელაღსრულების სისტემაში მომხდარი გამოსაძიებელი ფაქტების რაოდენობამ საქართველოს სისხლის სამართლის კოდექსის 14 მუხლით გათვალისწინებული 84 ერთეული ქმედება შეადგინა. მათგან, ყველაზე მეტი ხვედრითი წილი საქართველოს სსკ 378² მუხლით ჩადენილ ქმედებებზე (პატიმრობის ან თავისუფლების აღკვეთის დაწესებულებაში, დროებითი ყოფნის იზოლატორსა და ჰაუპტვახტში მოთავსებული პირისათვის დაწესებულებაში აკრძალული საგნის შენახვა, ტარება, სარგებლობა) მოდის. მიმდინარე წლის იანვრის თვეში ეს მაჩვენებელი 41 ერთეულს გაუტოლდა.

ქვემოთ მოცემულ დიაგრამაზე ნაჩვენებია საანგარიშო პერიოდში გამოძიების დაწყების საფუძვლად ქცეული დანაშაულებრივი ფაქტების რაოდენობა და მათი ხვედრითი წილი საერთო რაოდენობაში (იხ. დანართი, ცხრილი №45, №46):

დანაშაულებრივი ფაქტები, რომლებზეც დაიწყო გამოძიება

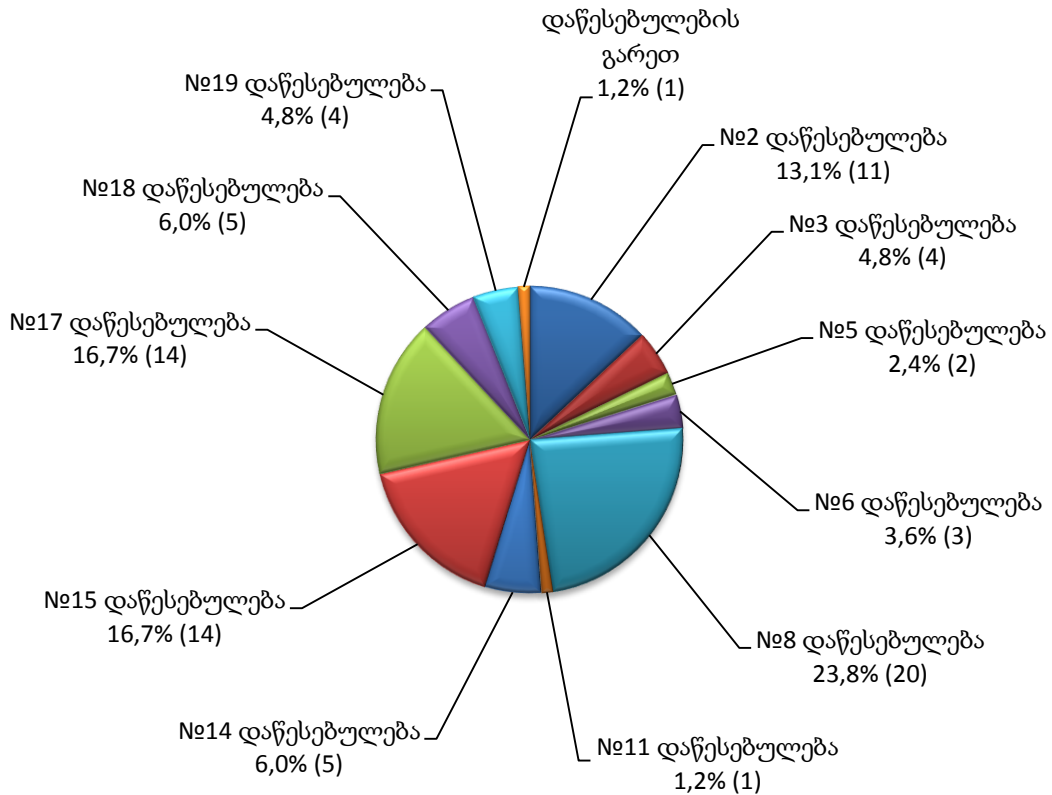


ჩადენილი დანაშაულებრივი ფაქტები

დაწესებულებებსა და დაწესებულებების გარეთ, პირთა ასაკობრივი ჯგუფების მიხედვით

2015 წლის თებერვლის თვეში, გამოძიება 11 სხვადასხვა დაწესებულებაში და დაწესებულების გარეთ მომხდარ დანაშაულებრივ ფაქტებზე დაიწყო. შემდეგი გრაფიკი ადგილმდებარეობის მიხედვით ჩადენილი დანაშაულებრივი ფაქტების პროცენტულ მაჩვენებელს ასახავს:

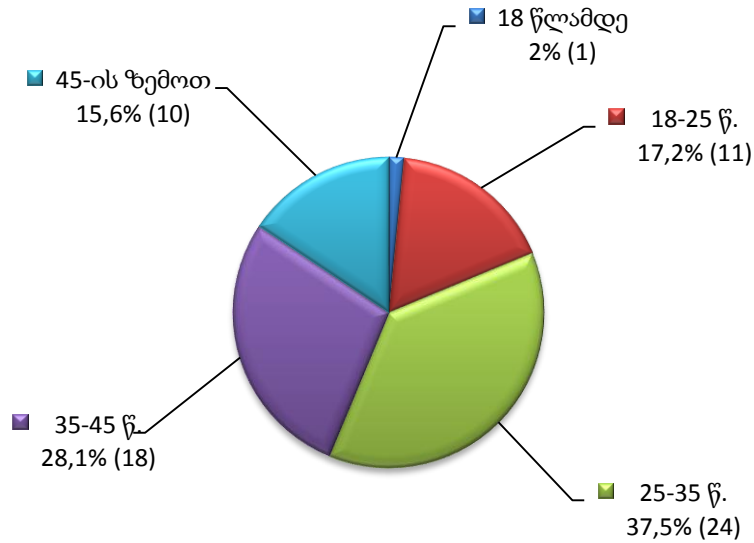
**ჩადენილი დანაშაულებრივი ფაქტები
დაწესებულებებში და დაწესებულების გარეთ**



საანგარიშო პერიოდში, გამოძიება ჩადენილ დანაშაულებრივ ფაქტზე სულ 64 პირის მიმართ² წარიმართა. გამოძიების ობიექტს - ქმედების ჩამდენ პირთა საერთო რაოდენობის უმრავლესობას 25-35 წლამდე ასაკის პირები შეადგენდნენ. ქვემოთ ნაჩვენებ დიაგრამაზე ასახულია 2015 წლის თებერვლის თვეში ჩადენილი ქმედებებისა და ჩამდენ პირთა ასაკობრივი კატეგორიების ურთიერთმიმართება:

² სსკ 177-ე მუხლით 1 საქმეზე, სსკ 144^ა მუხლით 1 საქმეზე, სსკ 144^ბ მუხლით 1 საქმეზე, სსკ 260-ე მუხლით 1 საქმეზე, სსკ 262-ე მუხლით 1 საქმეზე და სსკ 378^ა მუხლით 15 საქმეზე გათვალისწინებულ ქმედებებზე გამოძიება დაწყებულია ფაქტებზე პირების გარეშე.

პირთა რაოდენობა, რომელთა მიმართაც დაწყებულია გამოძიება



11.17 ავადობა სასჯელადსრულების სისტემაში³

ავადობა (პრევალენტობა)

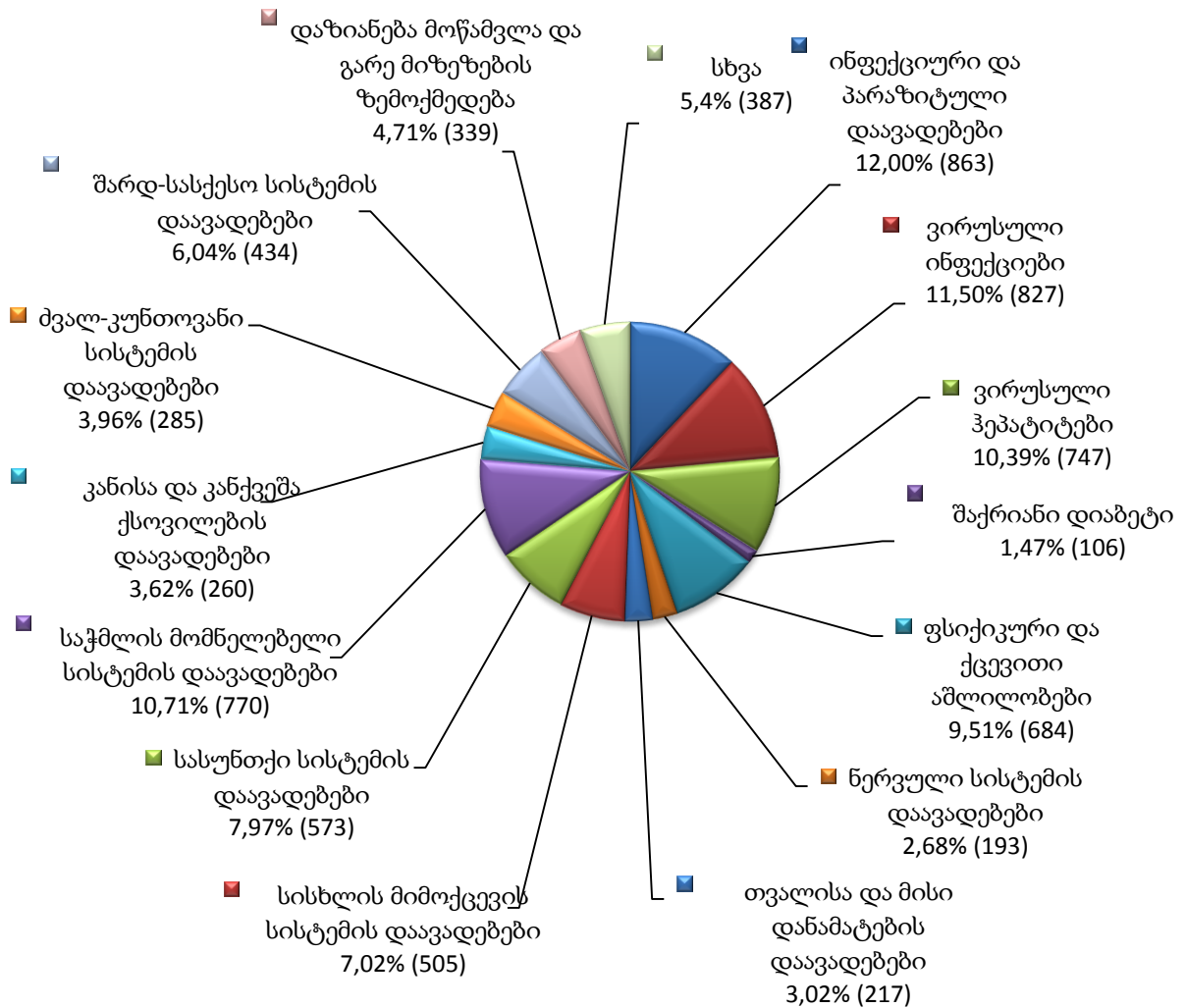
2015 წლის თებერვლის თვეში, სამინისტროს სამედიცინო დეპარტამენტის მონაცემებით, ექიმ-სპეციალისტთა კონსულტაციების შედეგად გამოვლენილი სხვადასხვა სახეობის დაავადებათა საერთო რაოდენობა 7 190-ს გაუტოლდა. ქვემოთ მოცემულ დიაგრამაზე ნაჩვენებია დაავადებულთა ხვედრითი წილი კონკრეტული დაავადების მიხედვით. სამედიცინო მდგომარეობის ამსახველი მონაცემთა ცხრილები ასევე იძლევა დაავადებების სქესობრივ-ასაკობრივ ჯგუფებში გავრცელების რაოდენობრივი მასშტაბის დადგენის საშუალებას.

სასჯელადსრულების სისტემაში გავრცელებული დაავადებებიდან ყველაზე დიდი წილი ზოგიერთ ინფექციურ და პარაზიტულ დაავადებებზე (863) მოდის, ასევე გავრცელებულია ვირუსული ინფექციები, რომელთაც ახასიათებთ კანისა და ლორწოვანი გარსის დაზიანება (827), საჭმლის მომნელებელი სისტემის დაავადებები (770), ვირუსული ჰეპატიტები (747), ფსიქიკური და ქვევითი აშლილობები (684), სასუნთქი სისტემის დაავადებები (573), სისხლის მიმოქცევის სისტემის დაავადებები (505), შარდ-სასქესო სისტემის დაავადებები (434), დაზიანება, მოწამვლა და გარე მიზეზების ზემოქმედებები (339). ხოლო, შედარებით მცირე მაჩვენებლებით ხასიათდებიან ძვალ-კუნთოვანი სისტემისა და შემართებელი ქსოვილის დაავადებები (285), კანისა და კანქვეშა ქსოვილების დაავადებები (260), თვალისა და მისი დანამატების დაავადებები (217), ნერვული სისტემის დაავადებები (193) და შაქრიანი დიაბეტი (106). ყველაზე დაბალი მაჩვენებლით წარმოდგენილი დაავადებები გაერთიანებულია კატეგორიაში „სხვა“ (ყურისა და დვრილისებრი მორჩის დაავადებები (78), ფარისებრი ჯირკვლის დაავადებები (70), სიმპტომები, ნიშნები და ნორმიდან გადახრილი კლინიკური და ლაბორატორიული მონაცემები, რომლებიც არ არის შეტანილი სხვა კლასიფიკაციაში (65), ფაქტორები, რომლებიც მოქმედებენ ჯანმრთელობის მდგომარეობაზე და

³ დაავადებათა შესაბამისი კოდები (ICD10) იხილეთ ანგარიშის დანართში.

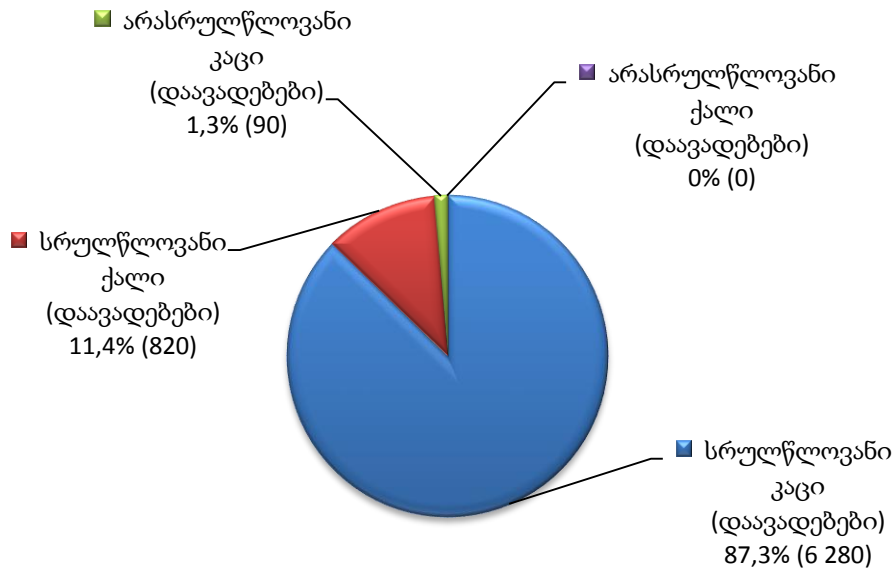
დაკავშირებულია სამედიცინო მომსახურებასთან (53), ადამიანის იმუნოდეფიციტის ვირუსით გამოწვეული ავადმყოფობები (50), ნაწლავური ინფექციები (14), სხვა ვირუსული დაავადებები (14), სიმსივნეები (13), უპირატესად სქესობრივი გზით გადამდები ინფექციები (12), სისხლისა და სისხლმზადი ორგანოების დაავადებები და იმუნური მექანიზმების მიმდინარე ზოგიერთი დარღვევები (10), ავადობის და სიკვდილობის გარე მიზეზები (7), ორსულობა, მშობიარობა და ლოგინობის ხანა (1)) (იხ. დანართი, ცხრილი №47):

ავადობა სასჯელადსრულების სისტემაში



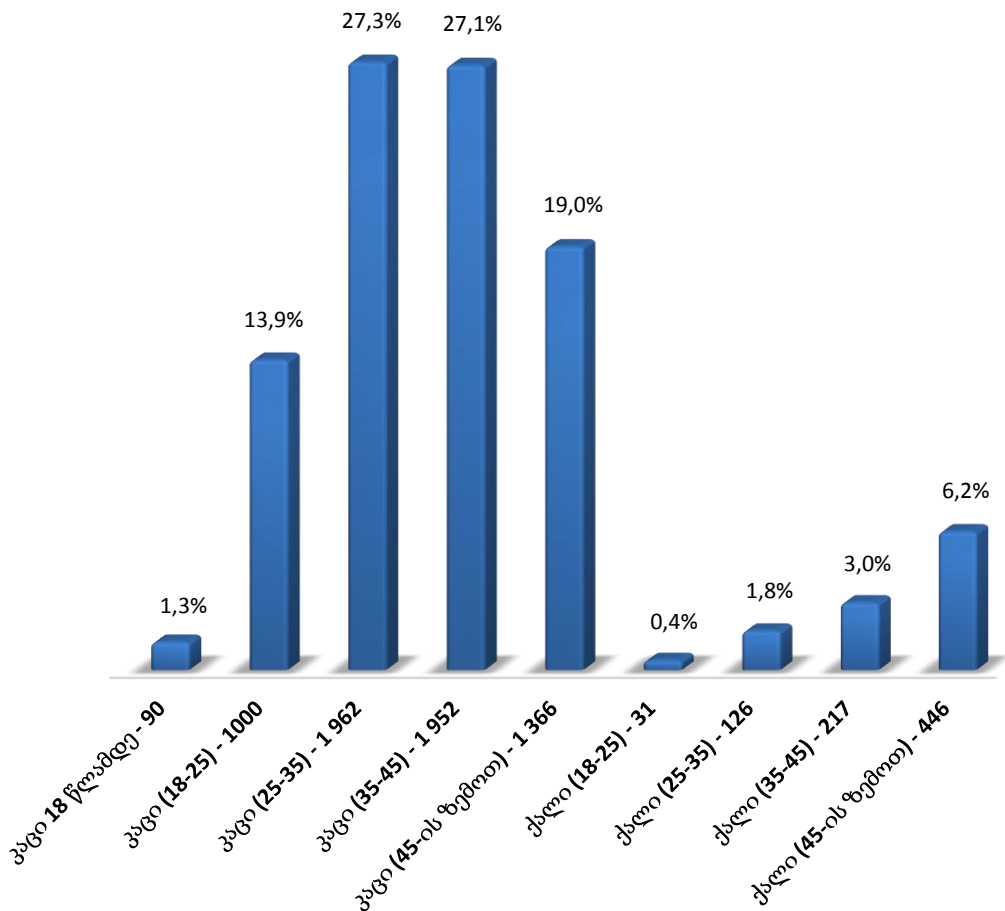
დაავადებული პირების კატეგორიაში ყველაზე მეტი მაჩვენებლით სრულწლოვანი კაცები (6 280) ხასიათდებიან. დაავადებები სქესობრივ-ასაკობრივი ჯგუფების მიხედვით ქვემოთ დიაგრამაზეა წარმოდგენილი (იხ. დანართი, ცხრილი №48):

დაავადებულ ბრალდებულთა და მსჯავრდებულთა
სქესობრივ-ასაკობრივი ჯგუფები



შემდეგი დიაგრამა განსაზღვრავს ქალებისა და კაცების ასაკობრივი კატეგორიების ხვედრით წილს დაავადებულთა საერთო რაოდენობაში:

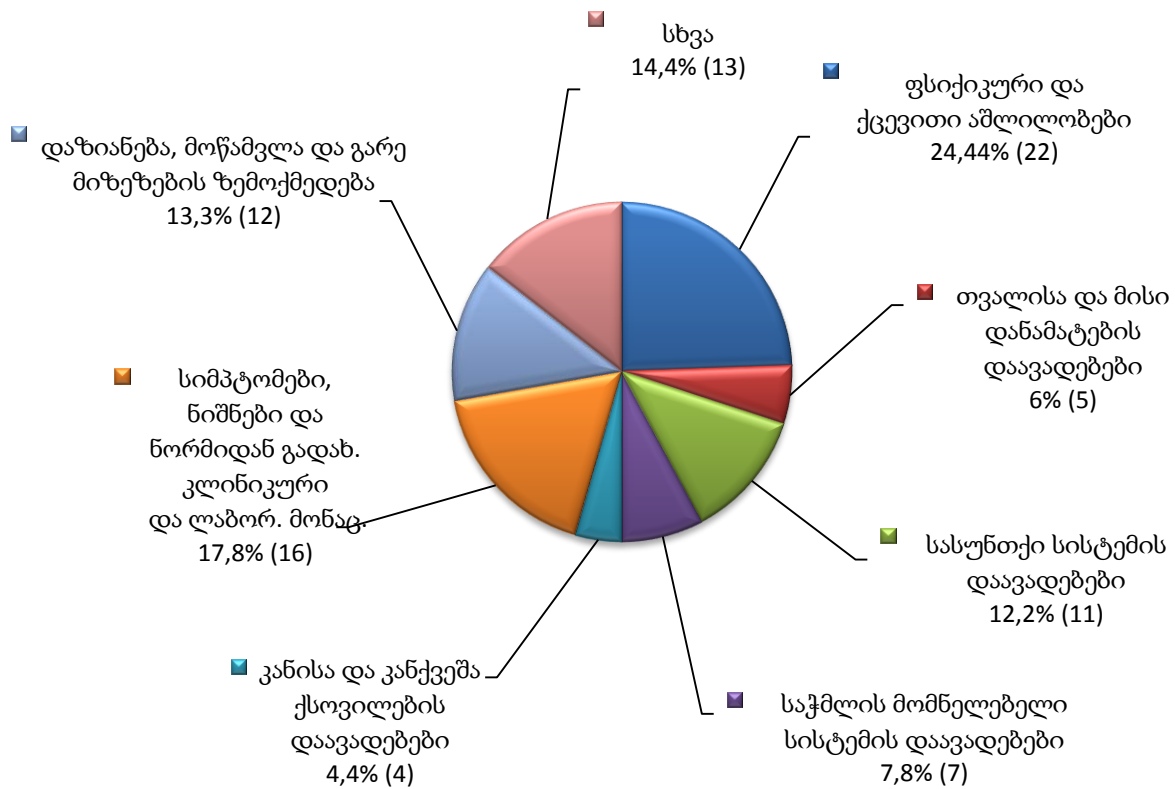
დაავადებულ ბრალდებულთა და მსჯავრდებულთა
სქესობრივ-ასაკობრივი კატეგორიები



მოცემული დიაგრამიდან ჩანს, რომ მიმდინარე წლის თებერვლის თვეში, დაავადებათა ყველაზე მაღალი მაჩვენებელი კაცებში 35-45 წლამდე, ხოლო ქალებში 45 წლის ზემოთ ასაკობრივ კატეგორიებში გამოვლინდა.

არასრულწლოვნებში დაავადებების რაოდენობა დაავადებათა მთლიანი რაოდენობის 1.3%-ს შეადგენს. დიაგრამაზე აღნიშნულია დაავადებათა მაჩვენებელი არასრულწლოვან ბრალდებულებსა და მსჯავრდებულებში დაავადებათა კატეგორიის მიხედვით. ყველაზე დაბალი მაჩვენებლით წარმოდგენილი დაავადებები გაერთიანებულია კატეგორიაში „სხვა“ (ზოგიერთი ინფექციური და პარაზიტული დაავადებები - 2, ვირუსული ინფექციები, რომლებსაც ახასიათებს კანისა და ლორწოვანი გარსების დაზიანება - 2, ნერვული სისტემის დაავადებები - 2, ძვალ-კუნთოვანი სისტემისა და შემართებელი ქსოვილის დაავადებები - 2, შარდ-სასქესო სისტემის დაავადებები - 2, უპირატესად სქესობრივი გზით გადამდები ინფექციები - 1, ადამიანის იმუნოდეფიციტის გზით გამოწვეული ავადმყოფობები - 1, ყურისა და დვრილისებრი მორჩის დაავადებები - 1).

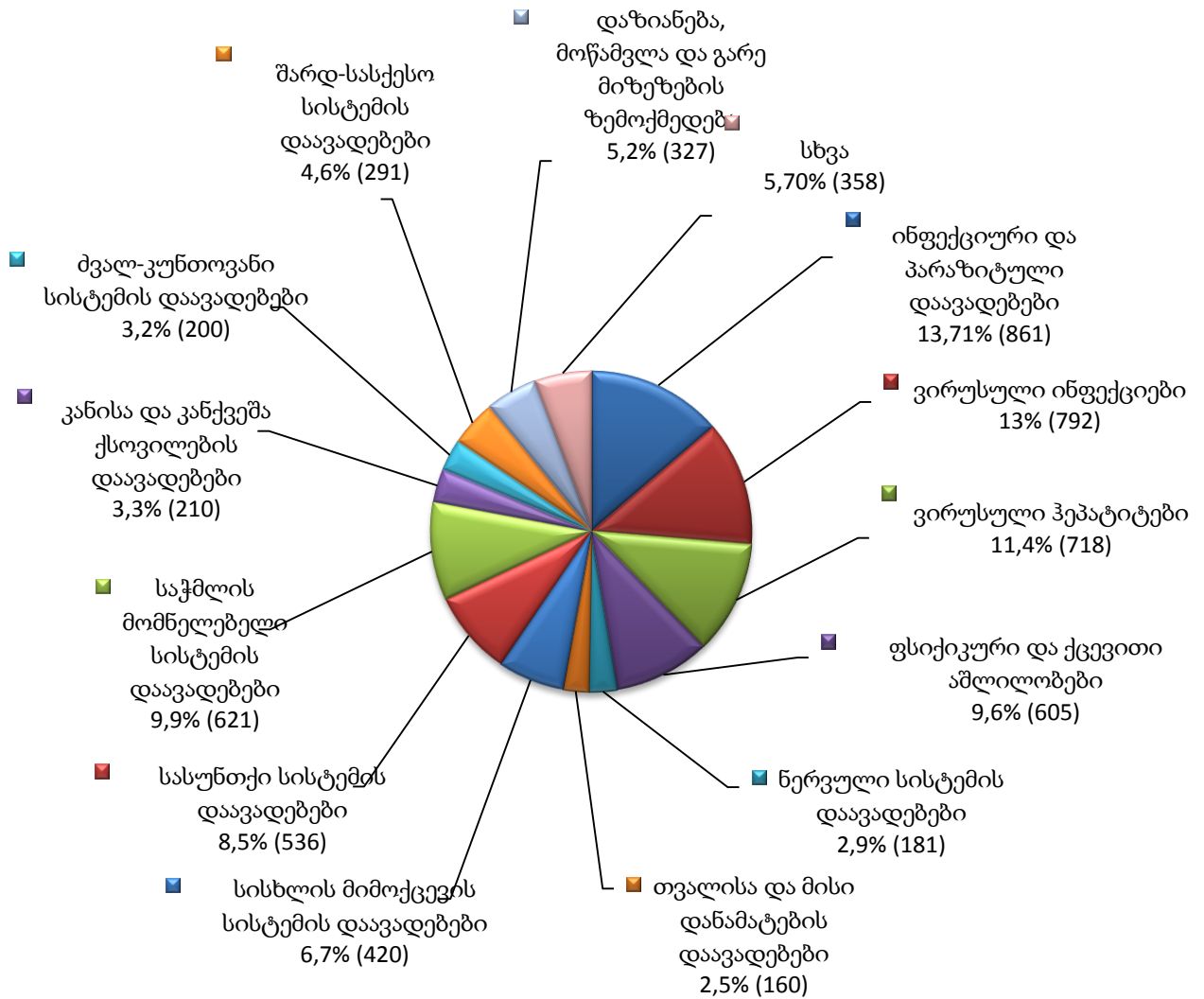
დაავადებები არასრულწლოვან კაცებში



როგორც დიაგრამიდან ვხედავთ, 2015 წლის თებერვლის, არასრულწლოვან ბრალდებულებსა და მსჯავრდებულებში ყველაზე დიდი მაჩვენებლით ფსიქიკური და ქცევითი აშლილობები (22) ხასიათდება.

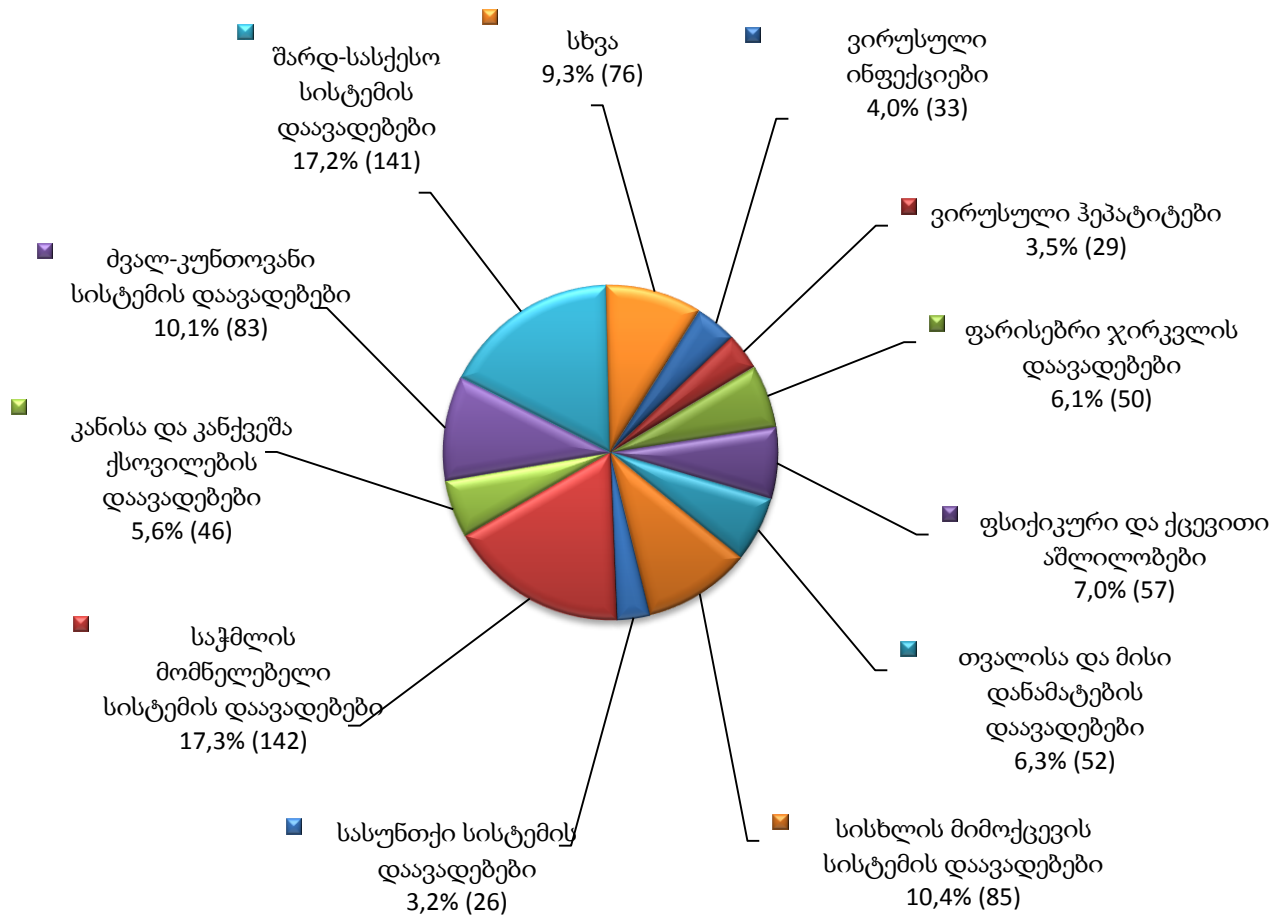
შემდეგი ორი დიაგრამა აჩვენებს დაავადებათა კატეგორიების გავრცელების მასშტაბს ცალ-ცალკე მამრობითი და მდედრობითი სქესის სრულწლოვან ბრალდებულთა და მსჯავრდებულთა მიმართ (იხ. დანართი, ცხრილი №48):

დაავადებები სრულწლოვან კაცებში



ყველაზე დაბალი მაჩვენებლით წარმოდგენილი დაავადებები გაერთიანებულია კატეგორიაში „სხვა“ (შაქრიანი დიაბეტი - 91; ყურისა და დვრილისებრი მორჩის დაავადებები - 69; ადამიანის იმუნოდეფიციტის გზით გამოწვეული ავადმყოფობები - 48; ფაქტორები, რომლებიც მოქმედებენ ჯანმრთელობის მდგომარეობაზე და დაკავშირებულია სამედიცინო მომსახურებასთან - 43; სიმპტომები, ნიშნები და ნორმიდან გადახრილი კლინიკური მონაცემები, რომლებიც არ არის შეტანილი სხვა კლასიფიკაციაში - 30; ფარისებრი ჯირკვლის დაავადებები - 20; ნაწლავური ინფექციები - 14; სხვა ვირუსული დაავადებები - 13; სისმსივნეები - 11; სისხლისა და სისხლმზადი ორგანოების დაავადებები და იმუნური მექანიზმის მიმდინარე ზოგიერთი დარღვევები - 7; ავადობის და სიკვდილობის გარე მიზეზები - 7; უპირატესად სქესობრივი გზით გადამდები ინფექციები - 5).

დაავადებები სრულწლოვან ქალებში



ყველაზე დაბალი მაჩვენებლით წარმოდგენილი დაავადებები გაერთიანებულია კატეგორიაში „სხვა“ (სიმპტომები, ნიშნები და ნორმიდან გადახრილი კლინიკური მონაცემები, რომლებიც არ არის შეტანილი სხვა კლასიფიკაციაში - 19; შაქრიანი დიაბეტი - 15; ნერვული სისტემის დაავადებები - 10; ფაქტორები, რომლებიც მოქმედებენ ჯანმრთელობის მდგომარეობაზე და დაკავშირებულია სამედიცინო მომსახურებასთან - 10; ყურისა და დერილისებრი მორჩის დაავადებები - 8; უპირატესად სქესობრივი გზით გადამდები ინფექციები - 6, სისხლისა და სისხლმზადი ორგანოების დაავადებები და იმუნური მექანიზმის მიმდინარე ზოგიერთი დარღვევები - 3; სიმსივნეები - 2; ადამიანის იმუნოდეფიციტის გზით გამოწვეული ავადმყოფობები - 1; სხვა ვირუსული დაავადებები - 1; ორსულობა, მშობიარობა და ლოგინობის ხანა - 1).

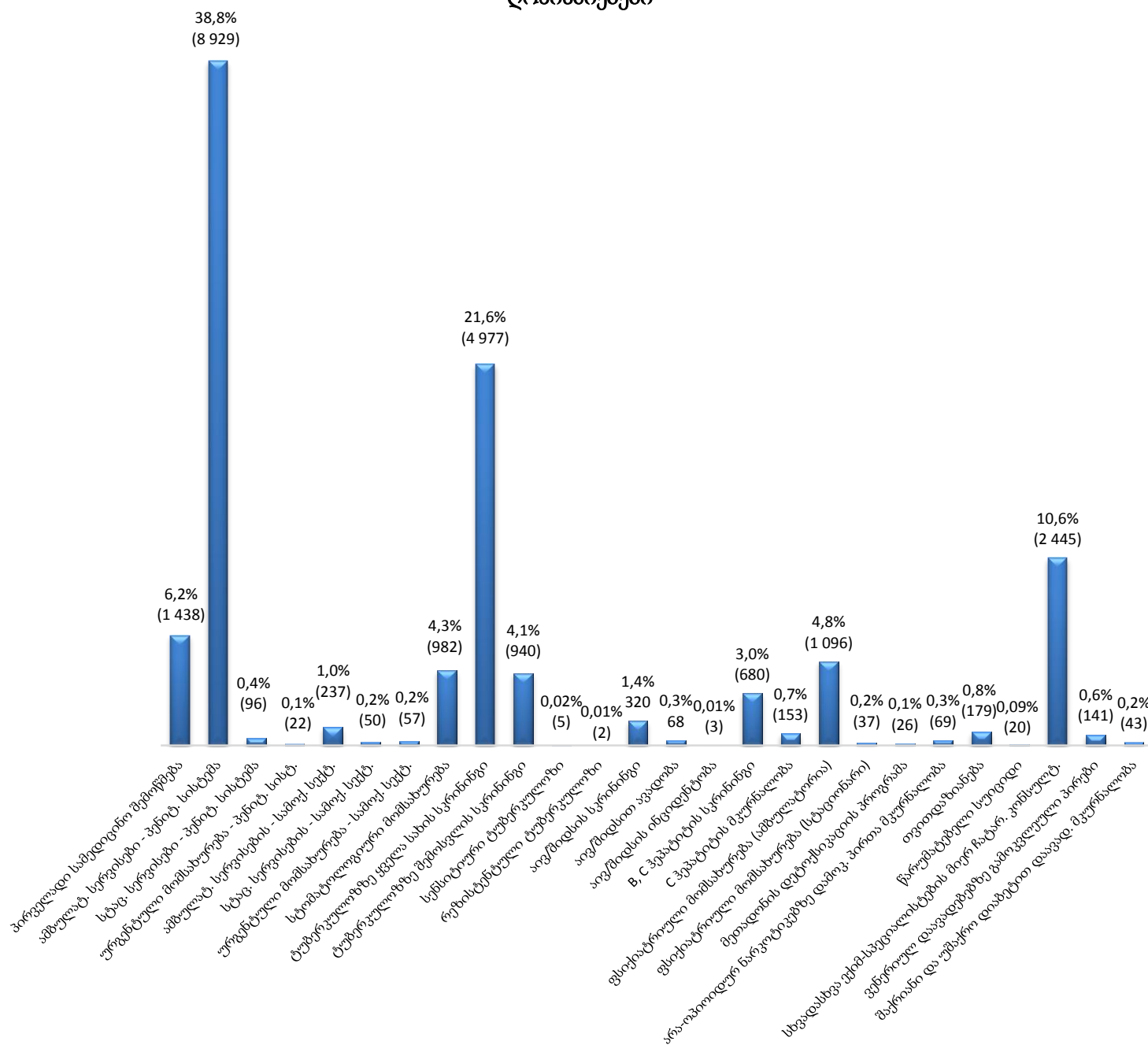
როგორც დიაგრამებიდან ჩანს, მამრობითი სქესის სრულწლოვან ბრალდებულებსა და მსჯავრდებულებში ზოგიერთი ინფექციური და პარაზიტული დაავადებები ხოლო, მდებდრობითი სქესის სრულწლოვან ბრალდებულებსა და მსჯავრდებულებში საჭმლის მომნელებელი სისტემის დაავადებები ჭარბობს.

სამედიცინო სერვისებით უზრუნველყოფა

პაციმრობისა და თავისუფლების აღკვეთის დაწესებულებებში მკურნალობასთან დაკავშირებული მონაცემები ამ ეტაპზე წლიურ ფორმაში ყოველთვიურად გაწეული პრევენციული და სამკურნალო ღონისძიებების მიხედვით ითვლება.

ქვემოთ ნაჩვენები დიაგრამა პაციმრობისა და თავისუფლების აღკვეთის დაწესებულებებში განთავსებულ პირთათვის 2015 წლის თებერვლის თვეში სამედიცინო სერვისებით უზრუნველყოფას პრევენციული და სამკურნალო ღონისძიებების ტიპების მიხედვით წარმოგვიდგენს (იხ. დანართი, ცხრილი №49):

პრევენციული და სამკურნალო ღონისძიებები



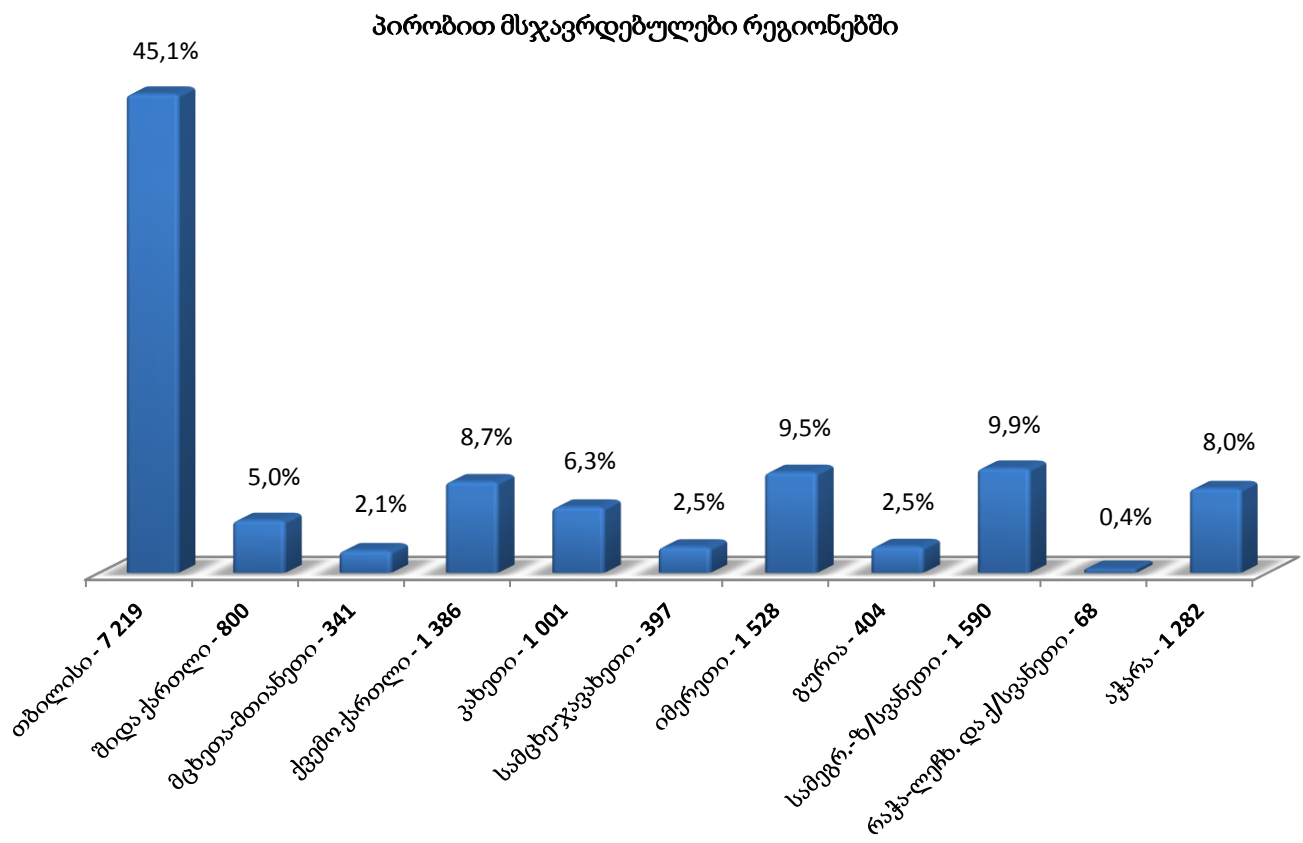
11.18 გარდაცვალება

2015 წლის თებერვლის თვეში, პატიმრობისა და თავისუფლების აღკვეთის დაწესებულებებში გარდაცვალების ფაქტს ადგილი არ ჰქონია (იხ. დანართი, ცხრილი №50).

ნაწილი 12 - საქართველოს სასჯელაღსრულებისა და პრობაციის სამინისტროს მმართველობის სფეროში მოქმედი სსიპ - პრობაციის ეროვნული სააგენტო

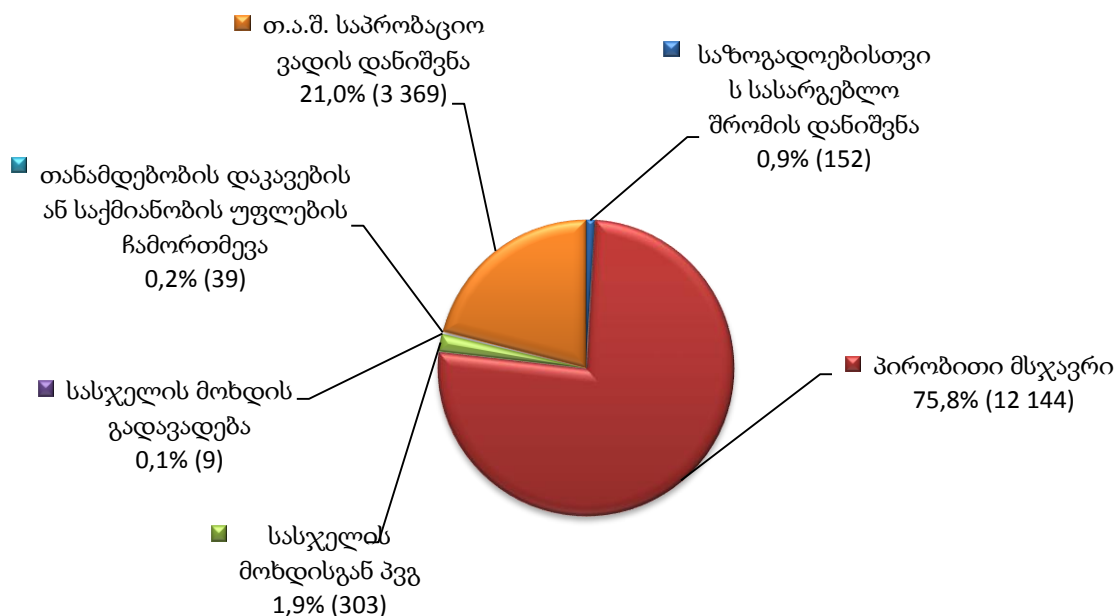
12.1 პირობით მსჯავრდებულები

პირობით მსჯავრდებულთა რაოდენობის სტატისტიკური მონაცემები რეგიონულად როგორც სქესობრივ-ასაკობრივ ჯგუფებში, ასევე შეფარდებული ღონისძიების მიხედვით ითვლება. 2015 წლის თებერვლის თვის მონაცემებით, საქართველოში სულ 16 016 პირობით მსჯავრდებული დაფიქსირდა. რეგიონებს შორის მაღალი მაჩვენებლით თბილისი გამოირჩევა, რომელსაც ასევე მაღალი მაჩვენებლით სამეგრელო ზემო-სვანეთის, იმერეთის, ქვემო ქართლისა და აჭარის რეგიონი მოსდევს. პირობით მსჯავრდებულთა ყველაზე მცირე რაოდენობა კი რაჭა-ლეჩხუმსა და ქსვანეთის რეგიონშია დაფიქსირებული (იხ. დანართი, ცხრილი №51):



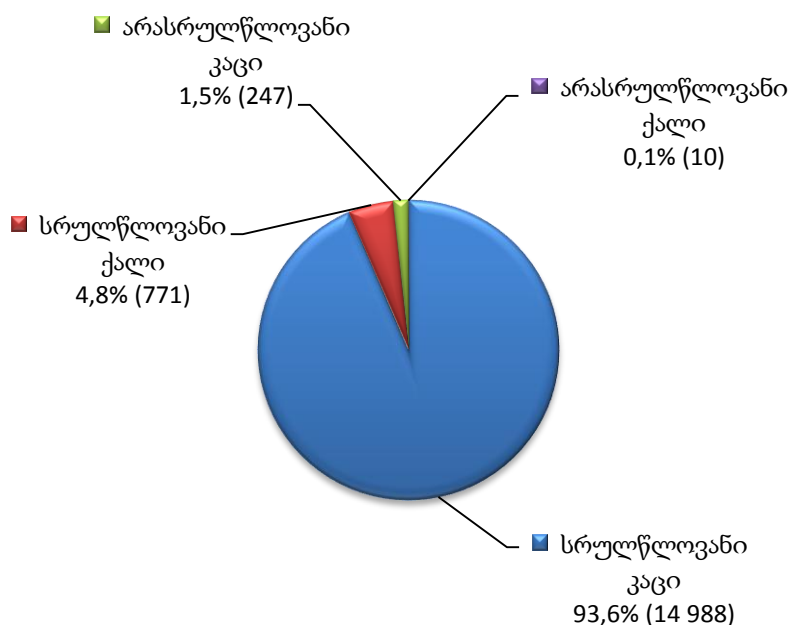
შეფარდებული ღონისძიების მიხედვით, ქვეყანაში პირობით მსჯავრდებულთა ყველაზე მეტი რაოდენობა პირობით მსჯავრზე (15 825) მოდის, ხოლო ყველაზე მცირე მაჩვენებლით (9) ხასიათდება რაოდენობა იმ პირებისა, რომლებსაც შეფარდებული აქვთ სასჯელის მოხდის გადავადება.

**პირობით მსჯავრდებულები
შეფარდებული ღონისძიების მიხედვით**



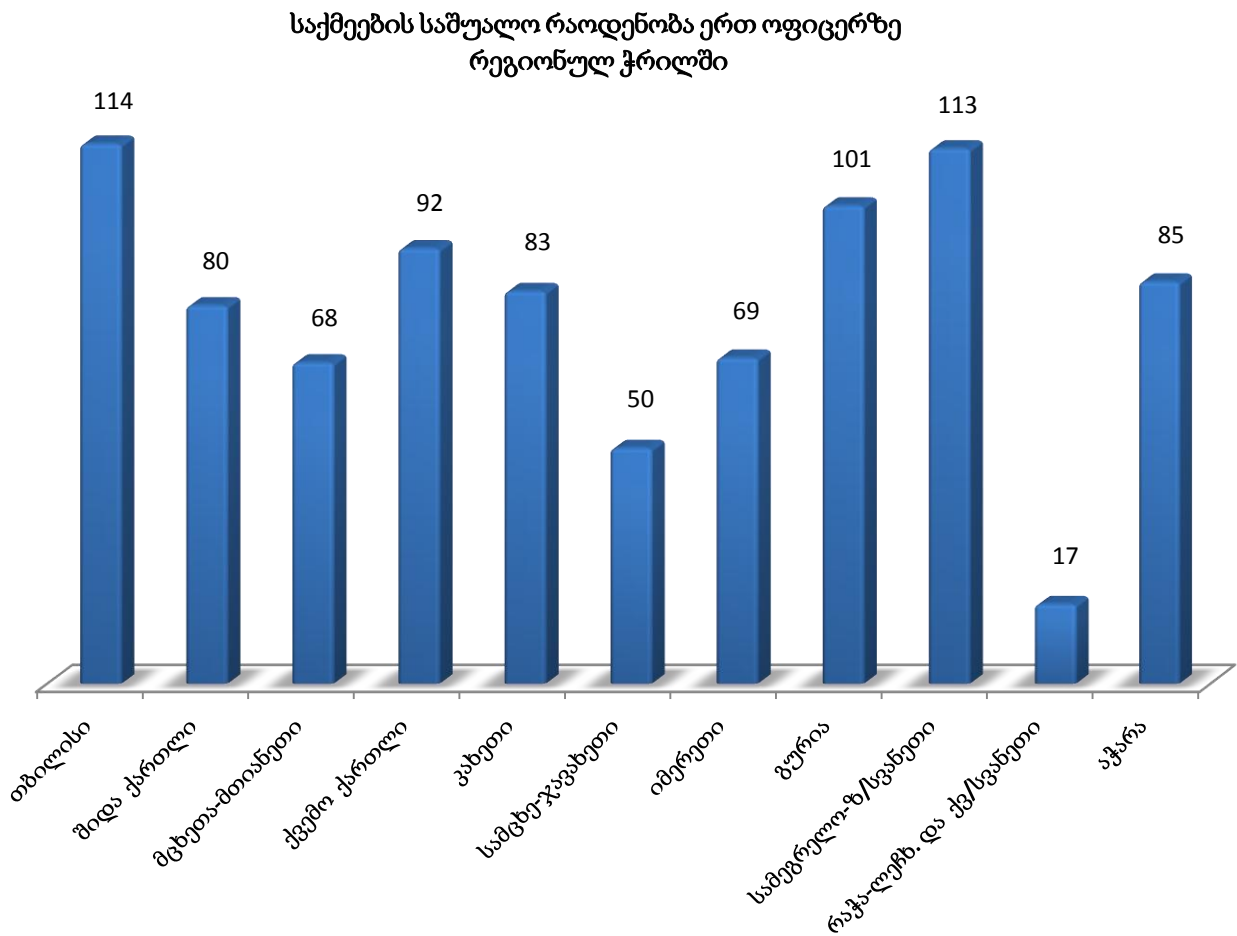
მთელი ქვეყნის მასშტაბით, პირობით მსჯავრდებულთა სქესობრივ-ასაკობრივ ჯგუფებში უმეტესობა სრულწლოვანი კაცებით არის წარმოდგენილი, რაც ნათლად ჩანს ქვემოთ წარმოდგენილ დიაგრამაზე (იხ. დანართი, ცხრილი №52):

**პირობით მსჯავრდებულთა
სქესობრივ-ასაკობრივი ჯგუფები**



12.2 საქმეების საშუალო რაოდენობა⁴ ერთ ოფიცერზე

2015 წლის თებერვლის თვის მონაცემების მიხედვით, ქვეყანაში 16 016 პრობაციონერის საქმე 172 პრობაციის ოფიცერზე ნაწილდება. საქმეების საშუალო რაოდენობით ერთ ოფიცერზე რეგიონებში თბილისი (114), სამეგრელო-ჯავახეთი (113) და გურია (101) ლიდერობს, ხოლო ყველაზე მცირე საშუალო მაჩვენებელი რაჭა-ლეჩუმსა და ქვესვანეთში (17) დაფიქსირდა. მთლიანი ქვეყნის მასშტაბით, საქმეების საშუალო რაოდენობა ერთ ოფიცერზე მიმდინარე წლის თებერვლის თვეში 93 იყო. ქვემოთ მოცემულ გრაფიკზე, საქმეების საშუალო რაოდენობის რეგიონული მაჩვენებელია ასახული (იხ. დანართი, ცხრილი №53):

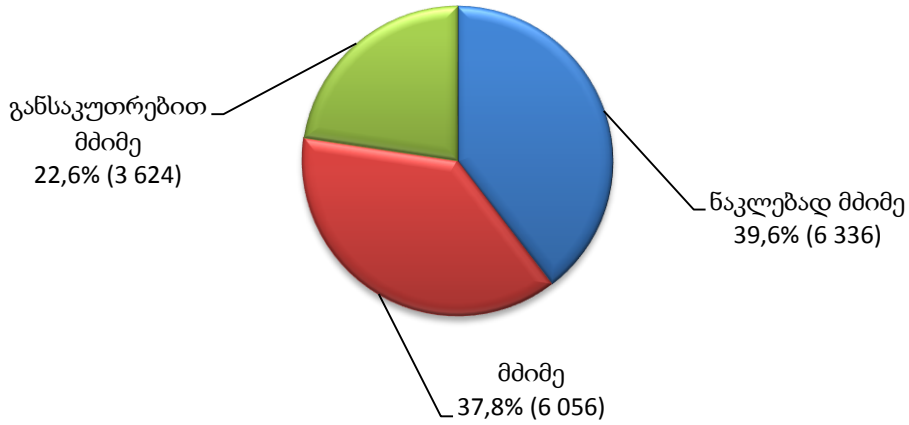


12.3 პირობით მსჯავრდებულები დანაშაულის კატეგორიისა და სახეობის მიხედვით

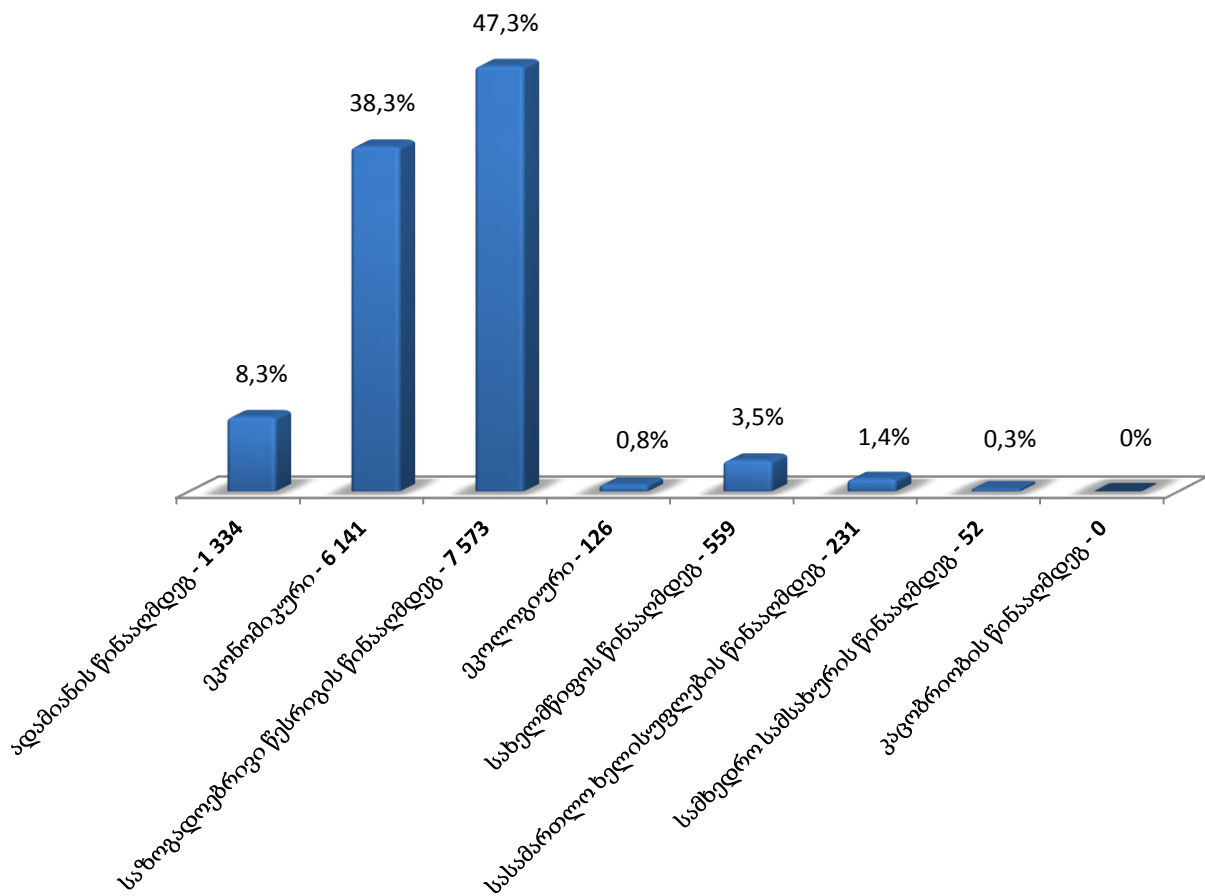
⁴ საქმეების საშუალო რაოდენობა თითოეულ პრობაციის ოფიცერზე რეგიონულ ჭრილში გამოითვლება საანგარიშო პერიოდისთვის მოცემულ რეგიონში დაფიქსირებული პრობაციონერთა რაოდენობის გაყოფით ამავე რეგიონში მოქმედ პრობაციის ოფიცერების რაოდენობაზე. მთელი ქვეყნის მასშტაბით ერთ ოფიცერზე საქმეების საშუალო რაოდენობის გამოთვლისას პრობაციონერთა საერთო რაოდენობა იყოფა საქართველოში მოქმედ ყველა პრობაციის ოფიცერის რაოდენობის აღმნიშვნელ რიცხვზე. პირობით მსჯავრდებულთა რაოდენობა როგორც რეგიონულ ჭრილში, ასევე მთელი ქვეყნის მასშტაბით ასახულია დანართის №51 ცხრილში სახელწოდებით „პირობით მსჯავრდებულთა რაოდენობა შეფარდებული ღონისძიების მიხედვით რეგიონულ ჭრილში“.

საანგარიშო პერიოდის განმავლობაში, პირობით მსჯავრდებულთა რაოდენობას დანაშაულის კატეგორიისა და სახეობის მიხედვით შემდეგი დიაგრამები ასახავს (იხ. დანართი, ცხრილი №54):

**პირობით მსჯავრდებულები
დანაშაულის კატეგორიის მიხედვით**

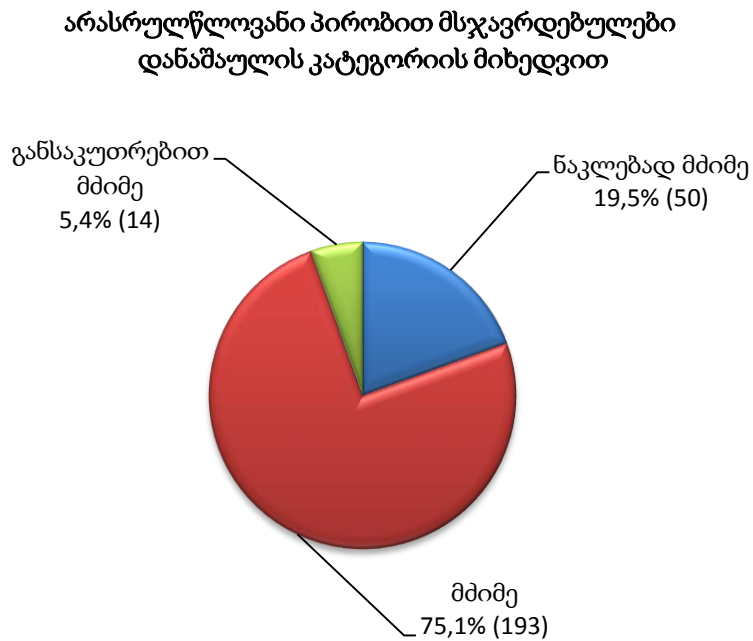


**პირობით მსჯავრდებულები
დანაშაულის სახეობის მიხედვით**

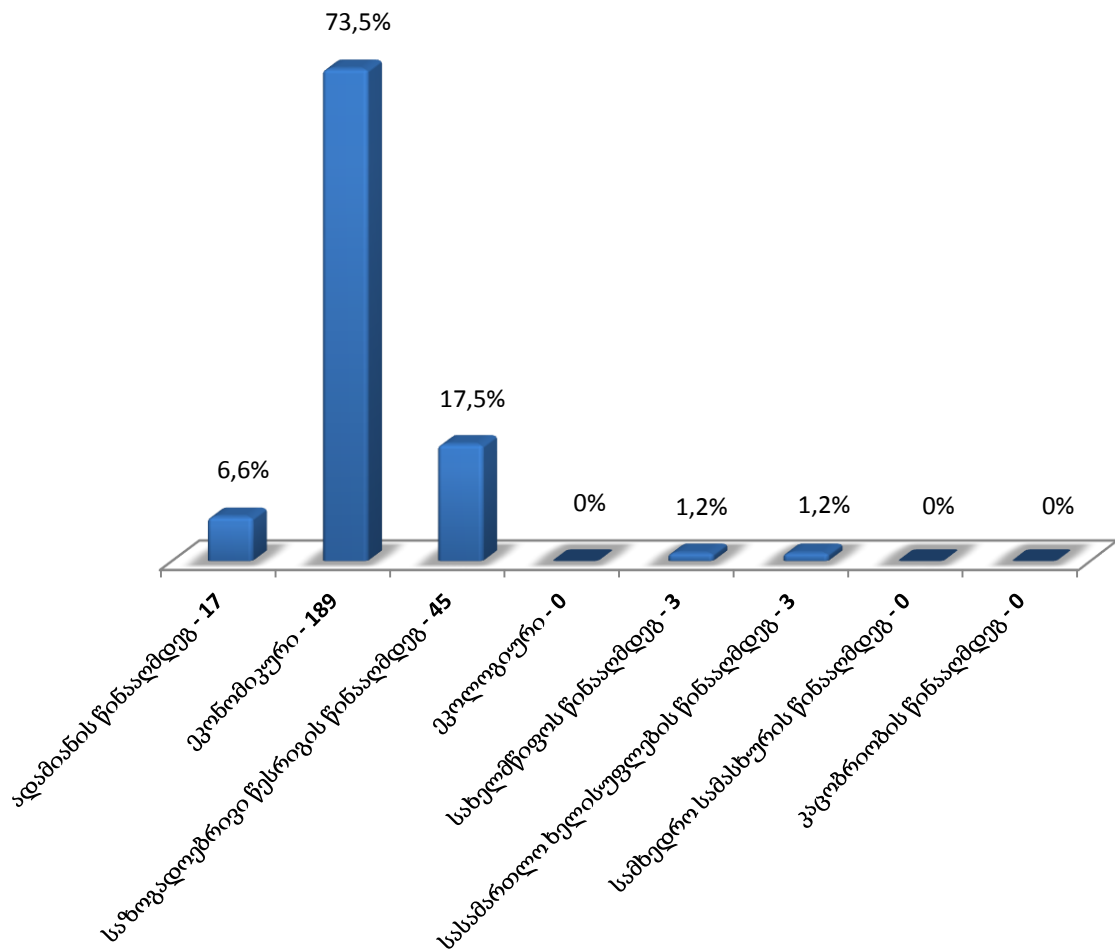


12.4 არასრულწლოვანი პირობით მსჯავრდებულები დანაშაულის კატეგორიისა და სახეობის მიხედვით

2015 წლის თებერვლის თვის მონაცემებით, არასრულწლოვანი პირობით მსჯავრდებულები (257) პირობით მსჯავრდებულთა საერთო რაოდენობის 1.6%-ს შეადგენდნენ. არასრულწლოვანი პირობით მსჯავრდებულების 3.9% (10) ქალია. მათი საერთო რაოდენობის კლასიფიცირება დანაშაულის კატეგორიისა და სახეობის მიხედვით შემდეგ სურათს გვაძლევს (იხ. დანართი, ცხრილი №55):



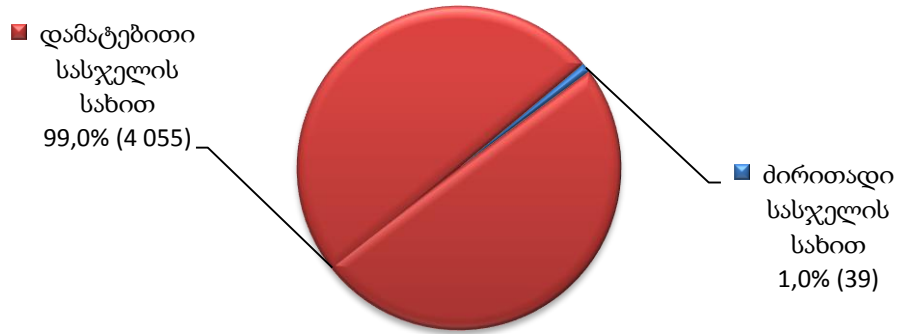
**არასრულწლოვანი პირობით მსჯავრდებულები
დანაშაულის სახეობის მიხედვით**



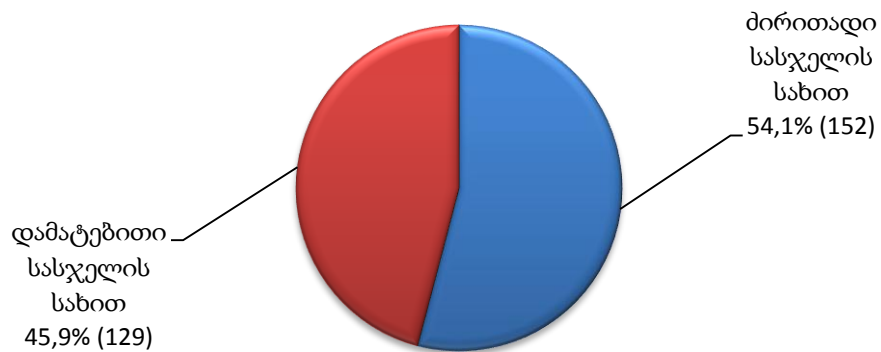
12.5 პირობით მსჯავრდებულები არასაპატიმრო სასჯელის ტიპის მიხედვით

არასაპატიმრო სასჯელის შეფარდება ხდება როგორც ძირითადი, ასევე დამატებითი სასჯელის სახით. არასაპატიმრო სასჯელშეფარდებული პირების რაოდენობა (4 375) პირობით მსჯავრდებულთა საერთო რიცხვის 27.3%-ს შეადგენს. არასაპატიმრო სასჯელშეფარდებული პირების 2.2% (97) ქალია. მიმდინარე წლის თებერვლის თვეში, ამ სახის პირობით მსჯავრდებულებს თანამდებობის დაკავების ან საქმიანობის უფლებაჩამორთმეული და საზოგადოებისთვის სასარგებლო შრომადანიშნული პირები წარმოადგენდნენ. საანგარიშო პერიოდში, თანამდებობის დაკავების ან საქმიანობის უფლების ჩამორთმევა (ძირითადი/დამატებითი სასჯელი) სულ 4 094 (არასაპატიმრო სასჯელის საერთო რაოდენობის 93.6%), ხოლო საზოგადოებისთვის სასარგებლო შრომის დანიშვნა (ძირითადი/დამატებითი სასჯელი) სულ 281 (არასაპატიმრო სასჯელის საერთო რაოდენობის 6.4%) პირს ჰქონდა შეფარდებული (იხ. დანართი, ცხრილი №56):

თანამდებობის დაკავების ან საქმიანობის უფლების
ჩამორთმევა

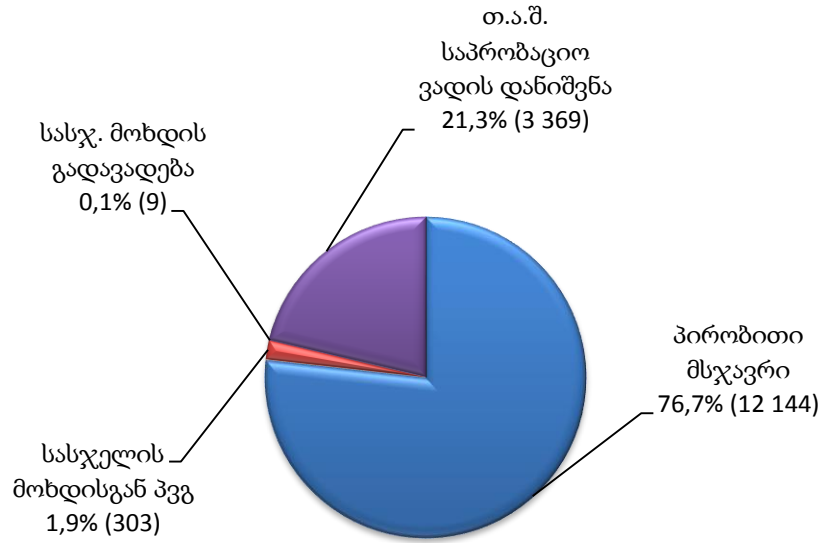


საზოგადოებისთვის სასარგებლო შრომის
დანიშვნა



საანგარიშო პერიოდში, პრობაციის ღონისძიებაშეფარდებულ პირთა რაოდენობა სულ 15 825-ს აღწევს. მათი ხვედრითი წილი შეფარდებული პრობაციის ღონისძიების მიხედვით ამგვარია (იხ. დანართი, ცხრილი №51):

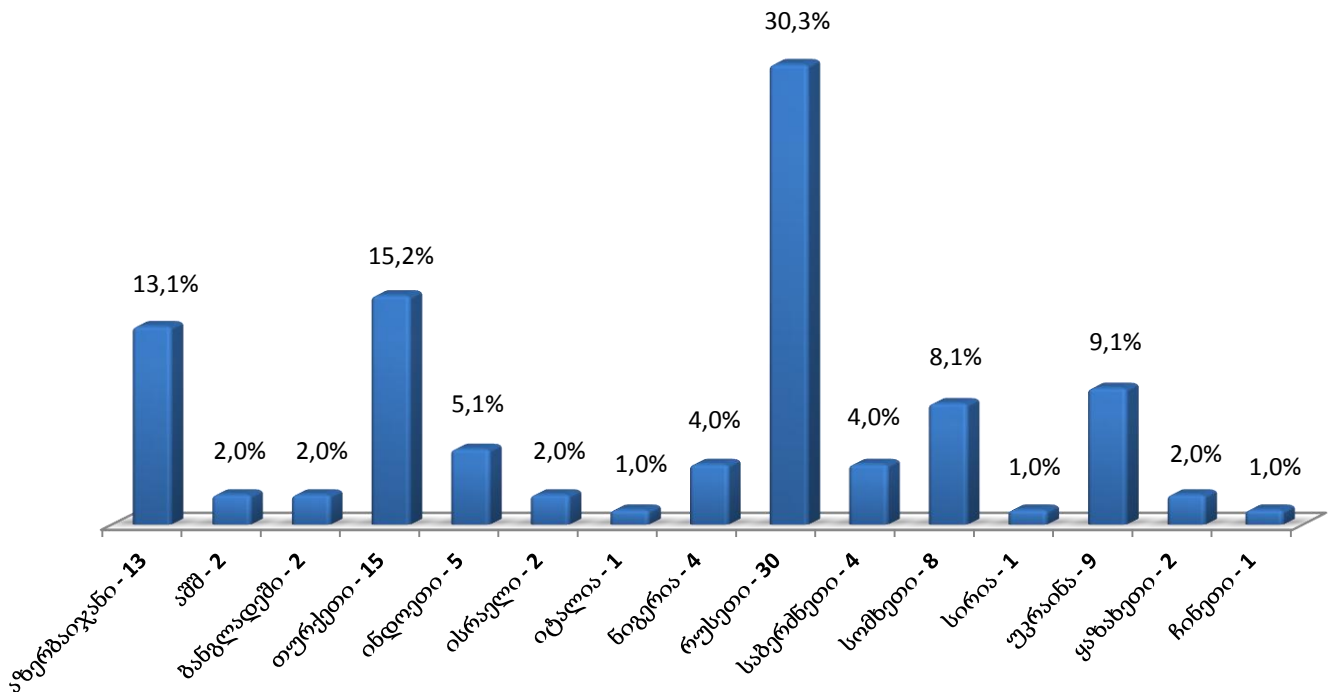
პრობაციის ღონისძიების შეფარდება



12.6 უცხოელი პირობით მსჯავრდებულები

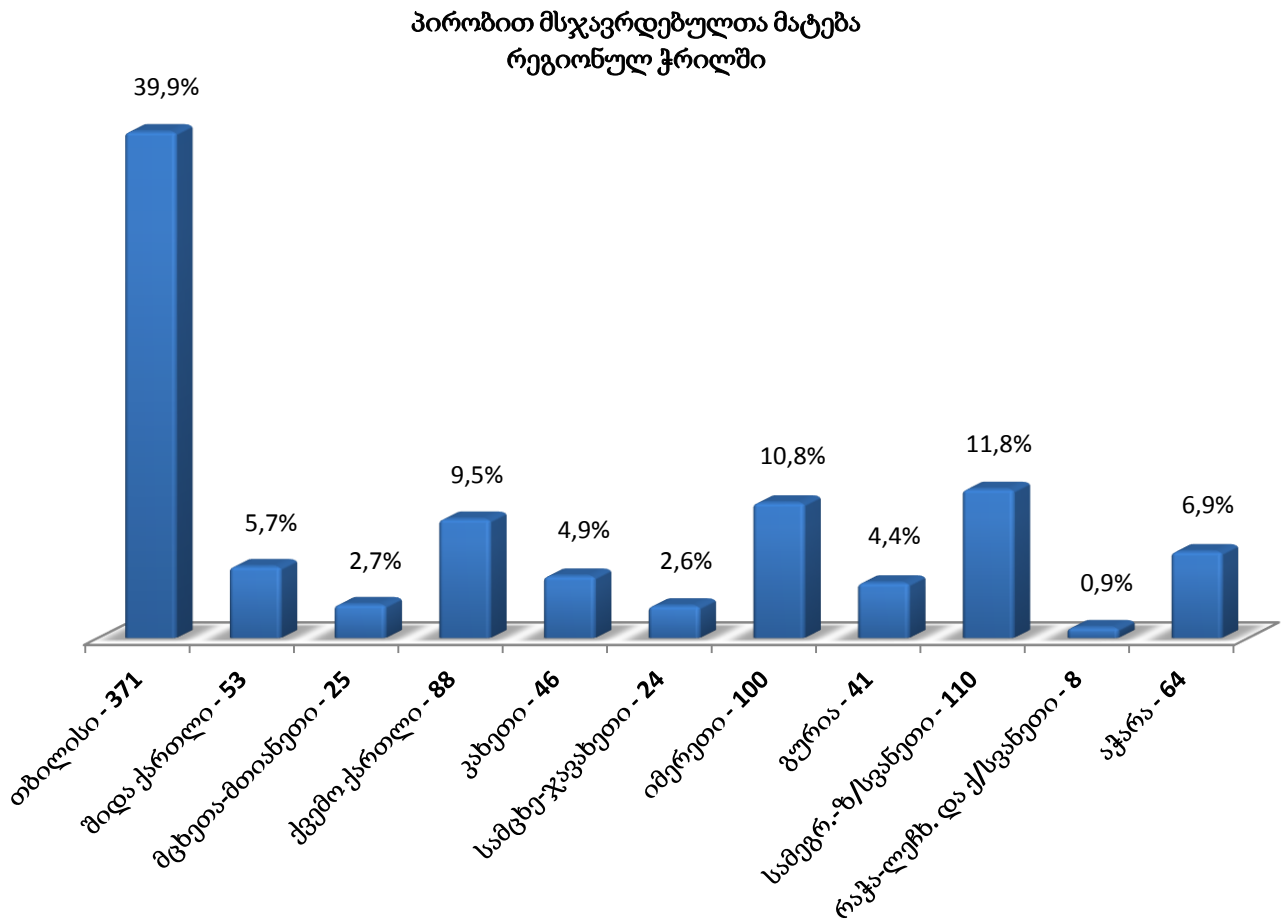
2015 წლის თებერვლის თვეში, საქართველოში 15 სხვადასხვა მოქალაქეობის 99 უცხოელი პირობით მსჯავრდებულნი დაფიქსირდა, რაც პირობით მსჯავრდებულთა მთლიანი რაოდენობის 0.6%-ია. მოქალაქეობის მიხედვით მათი განაწილების მაჩვენებელი ქვემოთ დიაგრამაზეა მოცემული (იხ.დანართი, ცხრილი №57):

უცხოელი პირობით მსჯავრდებულები მოქალაქეობის მიხედვით

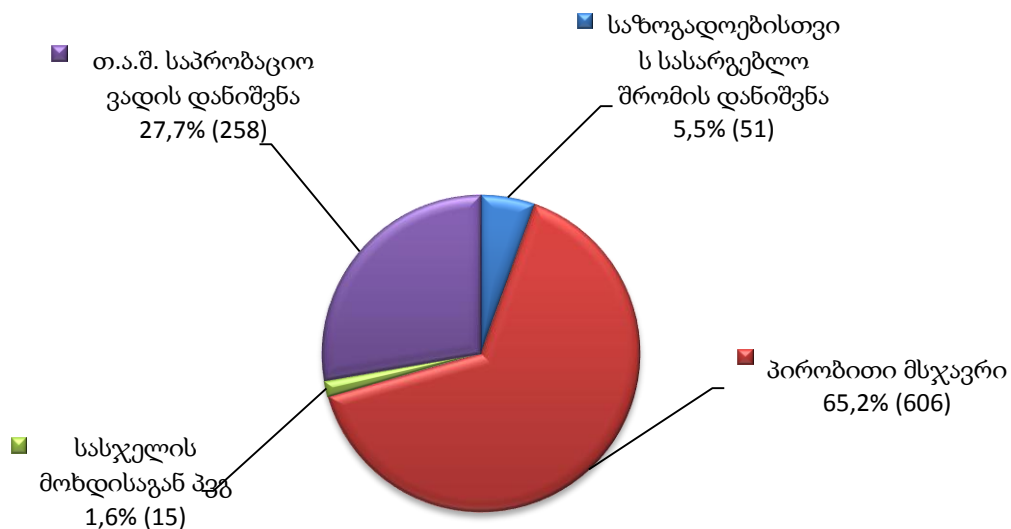


12.7 პირობით მსჯავრდებულთა მატება

2015 წლის თებერვლის თვეში, სასამართლო გადაწყვეტილება არასაკატიმრო სასჯელისა და პრობაციის ღონისძიების შეფარდების შესახებ სულ 930 პირის მიმართ იქნა გამოტანილი. შემდეგ დიაგრამაზე ასახულია ზემოთ აღნიშნული სასამართლო გადაწყვეტილებების რაოდენობა როგორც რეგიონულად, ასევე შეფარდებული ღონისძიების მიხედვით (იხ. დანართი, ცხრილი №58):

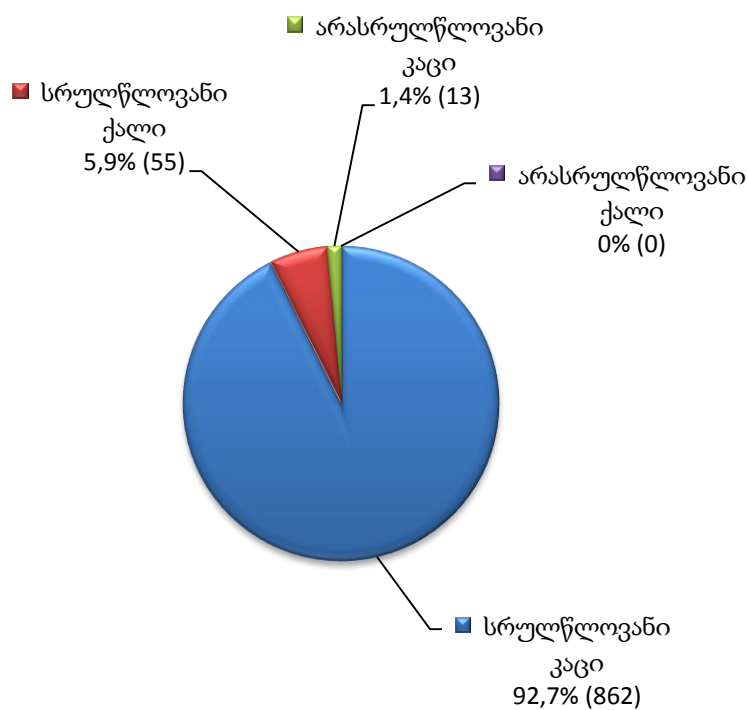


**პირობით მსჯავრდებულთა მატება
შეფარდებული ღონისძიების მიხედვით**



ქვემოთ დიაგრამაზე მოცემულია 2015 წლის თებერვლის თვისთვის პირობით მსჯავრდებულთა მატების მაჩვენებელი სქესობრივ-ასაკობრივ ჭრილში (იხ. დანართი, ცხრილი №59):

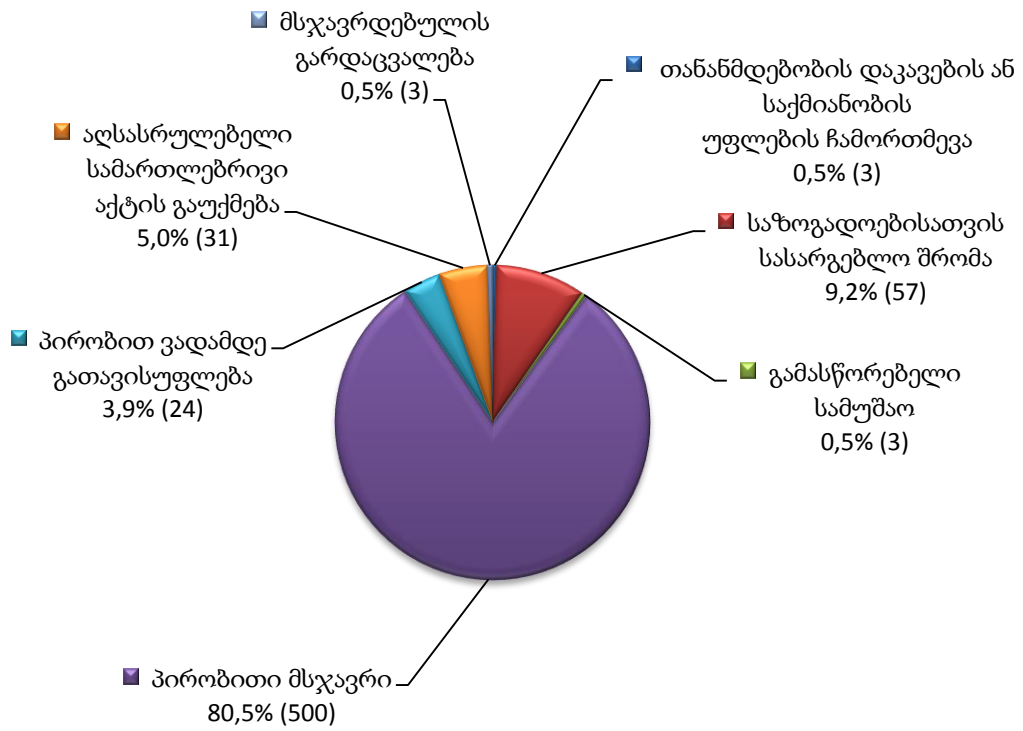
**პირობით მსჯავრდებულთა მატება
სქესობრივ-ასაკობრივი ჯგუფები**



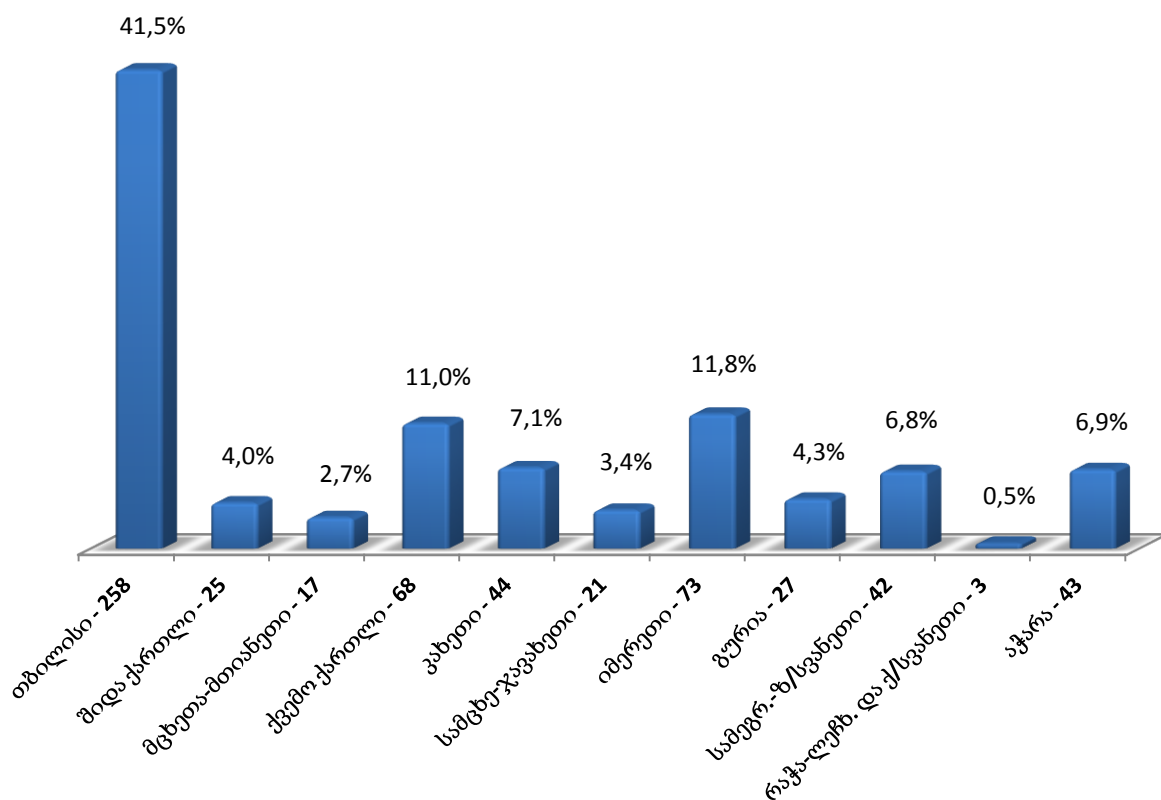
12.8 დასრულებული საქმეები

2015 წლის თებერვლის თვეში, დასრულებული საქმეები (621) საფუძვლისა და რეგიონების მიხედვით შემდეგნაირად ნაწილდება (იხ. დანართი, ცხრილი №60):

დასრულებული საქმეები საფუძვლის მიხედვით



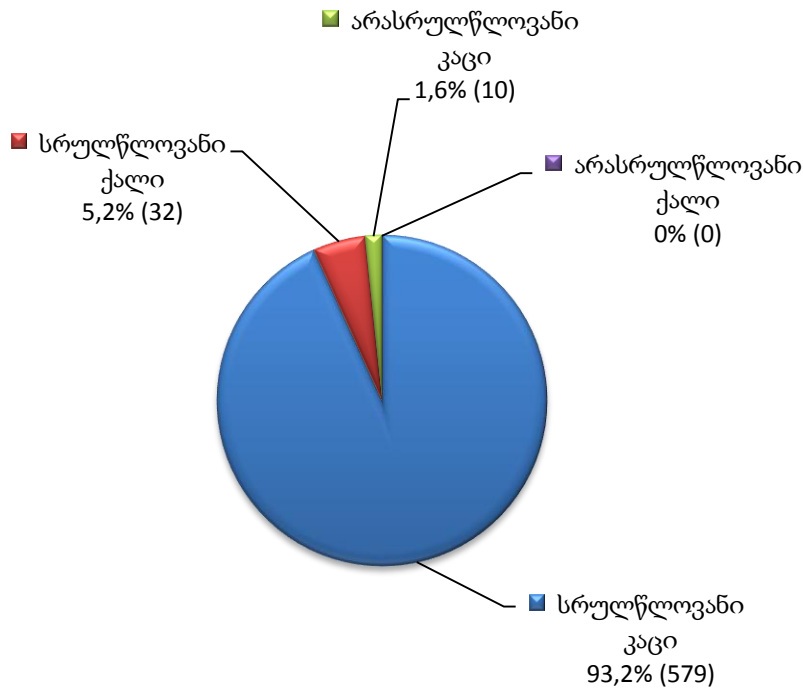
დასრულებული საქმეები რეგიონულ ჭრილში



როგორც დიაგრამიდან ჩანს, დასრულებული საქმეების რაოდენობის მხრივ თბილისის რეგიონის შემდეგ მაღალი მაჩვენებლით გამოირჩევა იმერეთი და ქვემო ქართლი. ხოლო, დანარჩენი რეგიონები მცირე მაჩვენებლებით არის წარმოდგენილი. რაოდენობრივად ბოლო ადგილზე კი რაჭა-ლეჩხუმისა და ქსვანეთის რეგიონია.

დასრულებული საქმეების რაოდენობა პირობით მსჯავრდებულთა სქესობრივ-ასაკობრივ ჭრილში შემდეგია (იხ. დანართი, ცხრილი №61):

დასრულებული საქმეები სქესობრივ-ასაკობრივ ჭრილში

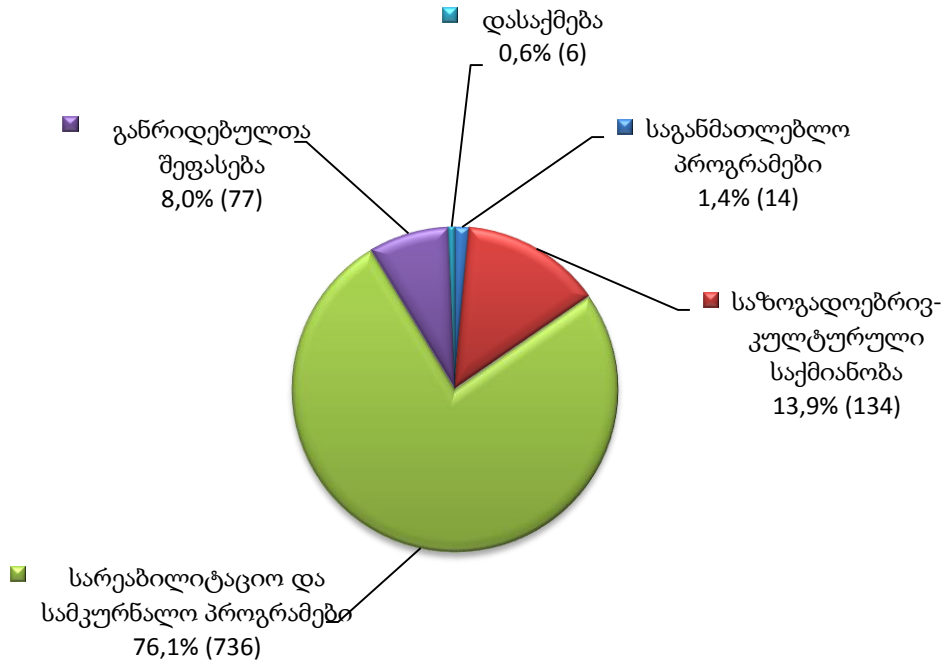


12.9 პირობით მსჯავრდებულთა რესოციალიზაცია

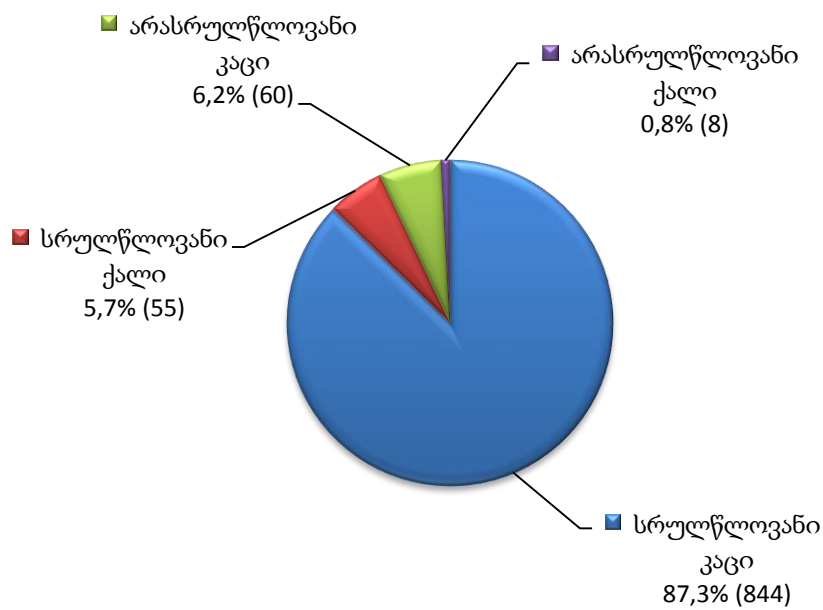
2015 წლის თებერვლის თვეში, პრობაციის ეროვნული სააგენტოს ხელშეწყობით თბილისის, შიდა ქართლის, მცხეთა-მთიანეთის, ქვემო ქართლის, კახეთის, სამცხე-ჯავახეთის, იმერეთის, გურიის, სამეგრელო-ზემო-სვანეთის, რაჭა-ლეჩხუმისა და ქვემო ქართლისა და აჭარის რეგიონებში განხორციელებული საგანმანათლებლო პროგრამების, საზოგადოებრივ-კულტურული საქმიანობის, სარეაბილიტაციო და სამკურნალო პროგრამების, განრიდებულთა შეფასებისა და დასაქმების ღონისძიებები სულ 967 პირობით მსჯავრდებულისთვის მოქმედებდა.

ქვემოთ მოცემულ დიაგრამებზე ასახულია პირობით მსჯავრდებულთა რესოციალიზაციის 2015 წლის თებერვლის თვის სტატისტიკა პროგრამების, სქესობრივ-ასაკობრივი ჭრილისა და რეგიონების მიხედვით (იხ. დანართი, ცხრილი №62, №63):

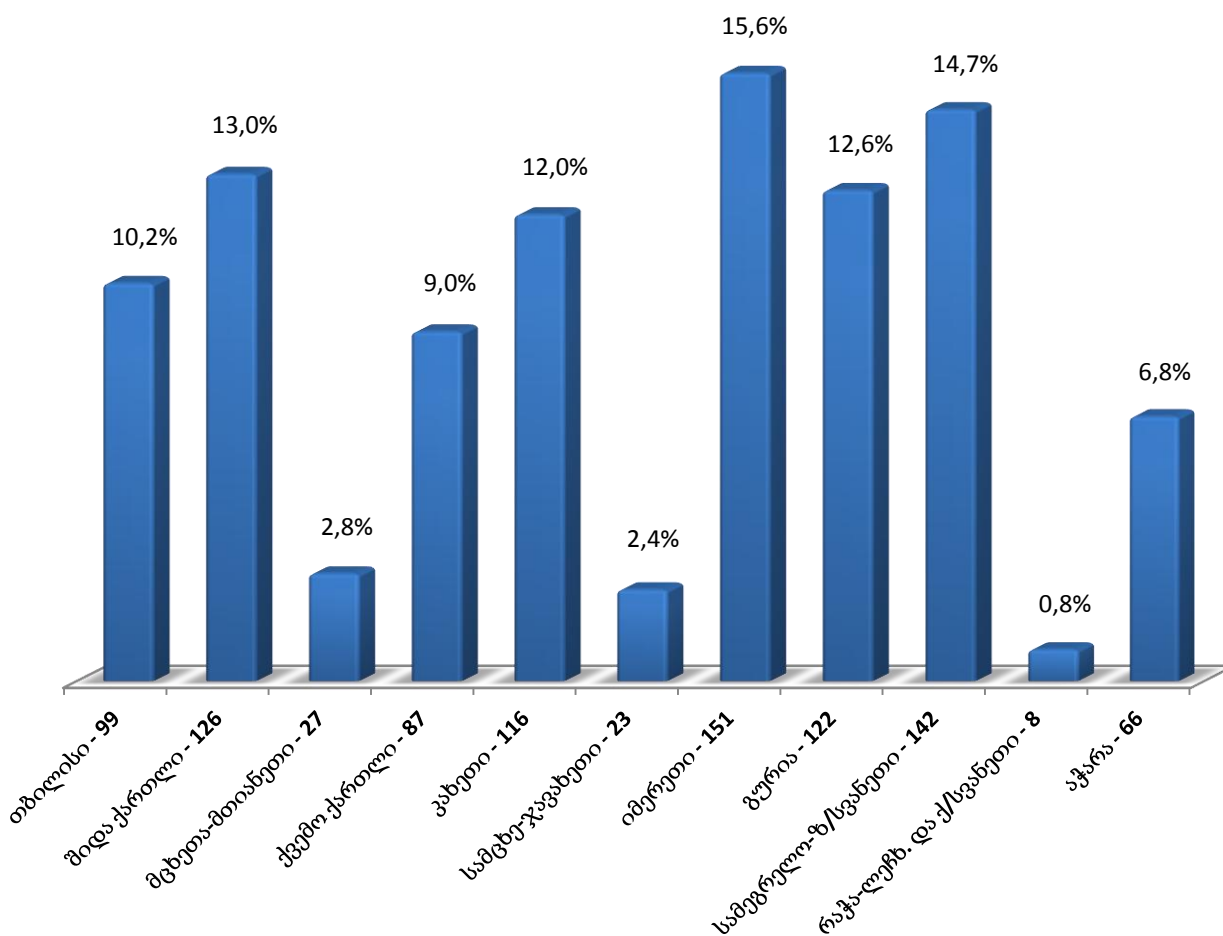
პირობით მსჯავრდებულთა რესოციალიზაცია
პროგრამების მიხედვით



პირობით მსჯავრდებულთა რესოციალიზაცია
სქესობრივ-ასაკობრივ ჭრილში



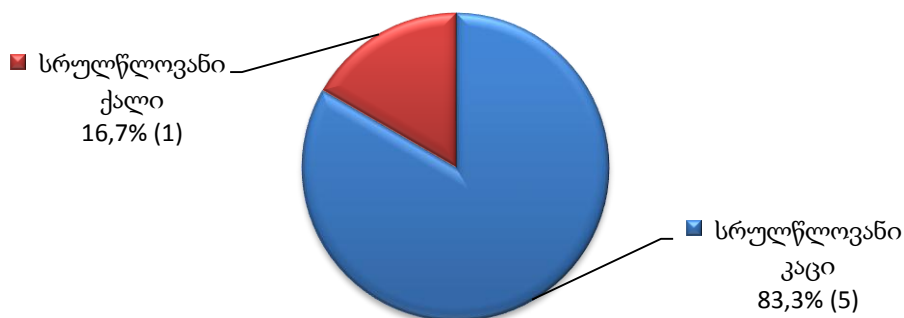
პირობით მსჯავრდებულთა რესოციალიზაცია რეგიონულ ჭრილში



12.10 პირობით მსჯავრდებულთა დასაქმება

ქვემოთ მოცემულ დიაგრამებზე ასახულია პირობით მსჯავრდებულთა დასაქმების 2015 წლის თებერვლის თვის სტატისტიკა სქესობრივ-ასაკობრივი ჭრილისა და რეგიონების მიხედვით (იხ. დანართი, ცხრილი №64):

პირობით მსჯავრდებულთა დასაქმება სქესობრივ-ასაკობრივ ჭრილში



პირობით მსჯავრდებულთა დასაქმება
რეგიონულ ჭრილში

