

# სისხლის სამართლის სტატისტიკის

## ერთიანი ანგარიში

საანგარიშო პერიოდი - 2015 წლის აპრილი

შინაარსი

<b>თავი III. სასამართლო სტატისტიკა .....</b>	<b>3</b>
ნაწილი 7 - სასამართლოს მიერ შეფარდებული აღკვეთის ღონისძიებები .....	3
7.1 აღკვეთის ღონისძიებების შეფარდების შედეგები .....	3
ნაწილი 8 -პირველი ინსტანციის სასამართლოებში განხილული სისხლის სამართლის საქმეები .....	5
8.1 პირველი ინსტანციის სასამართლოების მიერ განხილულ საქმეთა საერთო რაოდენობა .....	5
8.2 არსებითი განხილვით დამთავრებული საქმეები .....	6
8.3 საპროცესო შეთანხმებით განხილული საქმეები .....	7
ნაწილი 9 -მსჯავრდებულები .....	7
9.1 მსჯავრდებულთა განაწილება სასჯელის ფორმების მიხედვით .....	7
9.2 მსჯავრდებულთა შემადგენლობა .....	8
9.3 არასრულწლოვანი მსჯავრდებულები .....	11
ნაწილი 10 -დანაშაული და შეფარდებული სასჯელები .....	13
10.1 დანაშაულისა და შეფარდებული სასჯელების რაოდენობა დანაშაულთა სახეების მიხედვით .....	13
10.2 დანაშაულისა და დანიშნული სასჯელების რაოდენობა რეგიონების მიხედვით .....	18
<b>თავი IV. სასჯელადსრულებისა და პრობაციის სტატისტიკა .....</b>	<b>21</b>
ნაწილი 11 -საქართველოს სასჯელადსრულებისა და პრობაციის სამინისტროს სასჯელადსრულების დეპარტამენტი .....	21
11.1 ბრალდებულთა და მსჯავრდებულთა სქესობრივ-ასაკობრივი ჯგუფები .....	21
11.2 არასრულწლოვანი ბრალდებულები და მსჯავრდებულები .....	26
11.3 მსჯავრდებულები დანაშაულის კატეგორიისა და სახეობის მიხედვით .....	28
11.4 მსჯავრდებულები დაწესებულების ტიპის მიხედვით .....	30
11.5 საპატიმრო ადგილების ლიმიტები .....	31
11.6 უცხო ქვეყნის მოქალაქე და მოქალაქეობის არმქონე ბრალდებულები და მსჯავრდებულები .....	32
11.7 წარსულში ნასამართლესი ბრალდებულები და მსჯავრდებულები .....	34
11.8 დაოჯახებული ბრალდებულები და მსჯავრდებულები .....	36
11.9 სასჯელადსრულების სისტემაში და სისტემის გარეთ გადაყვანა .....	37
11.10 სასჯელადსრულების სისტემიდან გასვლა.....	38

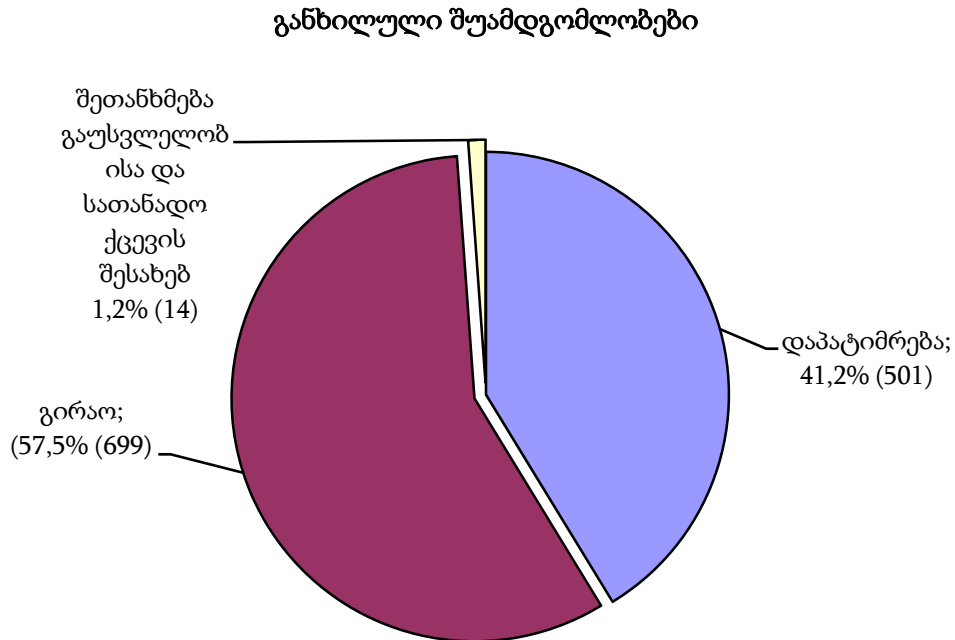
11.11	რესოციალიზაციის მიმდინარეობა .....	43
11.12	სამეურნეო სამუშაოებში დასაქმება .....	44
11.13	დისციპლინური ღონისძიებები .....	46
11.14	წახალისების ღონისძიებები .....	47
11.15	პაემნის ღონისძიებები .....	49
11.16	სასჯელადსრულების სისტემაში მომხდარი დანაშაულები	50
11.17	ავადობა სასჯელადსრულების სისტემაში .....	53
11.18	გარდაცვალება .....	60
ნაწილი 12	-საქართველოს სასჯელადსრულებისა და პრობაციის სამინისტროს მმართველობის სფეროში მოქმედი სსიპ - პრობაციის ეროვნული სააგენტო .....	60
12.1	პირობით მსჯავრდებულები .....	60
12.2	საქმეების საშუალო რაოდენობა ერთ ოფიცერზე .....	62
12.3	პირობით მსჯავრდებულები დანაშაულის კატეგორიისა და სახეობის მიხედვით .....	63
12.4	არასრულწლოვანი პირობით მსჯავრდებულები დანაშაულის კატეგორიისა და სახეობის მიხედვით .....	64
12.5	პირობით მსჯავრდებულები არასაკატიმრო სასჯელის ტიპის მიხედვით .....	65
12.6	უცხოელი პირობით მსჯავრდებულები .....	67
12.7	პირობით მსჯავრდებულთა მატება .....	68
12.8	დასრულებული საქმეები .....	70
12.9	პირობით მსჯავრდებულთა რესოციალიზაცია .....	72
12.10	პირობით მსჯავრდებულთა დასაქმება .....	74
12.11	პირობითი მსჯავრის გაუქმება და ნასამართლეობის მოხსნა .....	76

### თავი III. სასამართლო სტატისტიკა

#### ნაწილი 7 - სასამართლოს მიერ შეფარდებული აღკვეთის ღონისძიებები

##### 7.1 აღკვეთის ღონისძიებების შეფარდების შედეგები

2015 წლის აპრილში პირველი ინსტანციის სასამართლოების მიერ განხილულია საგამომიებო ორგანოებიდან აღკვეთის ღონისძიებების შეფარდებაზე შემოსული 1216 შუამდგომლობა. განხილული შუამდგომლობებიდან დაპატიმრების ხვედრითი წილი შეადგენს 41,2%-ს, გირაოს ხვედრითი წილი - 57,5%-ს, გაუსვლელობისა და სათანადო ქცევის შესახებ შეთანხმების ხვედრითი წილი - 1,2%-ს (იხ. დანართი ცხრილი №9).



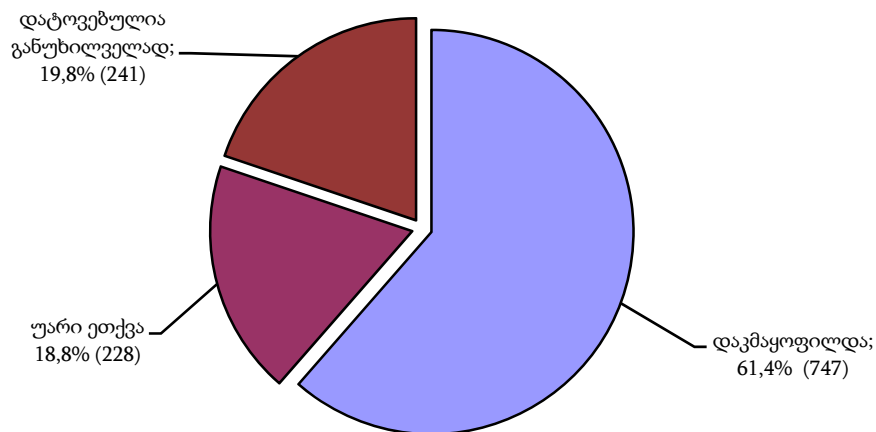
სულ განხილული შუამდგომლობიდან სასამართლოს მიერ დაკმაყოფილებულ იქნა 747 შუამდგომლობა, ანუ 61,4%. მათ შორის: დაპატიმრების შეფარდებაზე განხილული

შუამდგომლობებიდან სასამართლოს მიერ დაკმაყოფილებულ იქნა 67,7%, გირაოს შეფარდებაზე დაკმაყოფილებულ იქნა 56,2%.

დატოვებულია განუხილველად საპროცესო შეთანხმების დამტკიცების გამო საგამოძიებო ორგანოებიდან შემოსული 241 შუამდგომლობა, ანუ 19,8%.

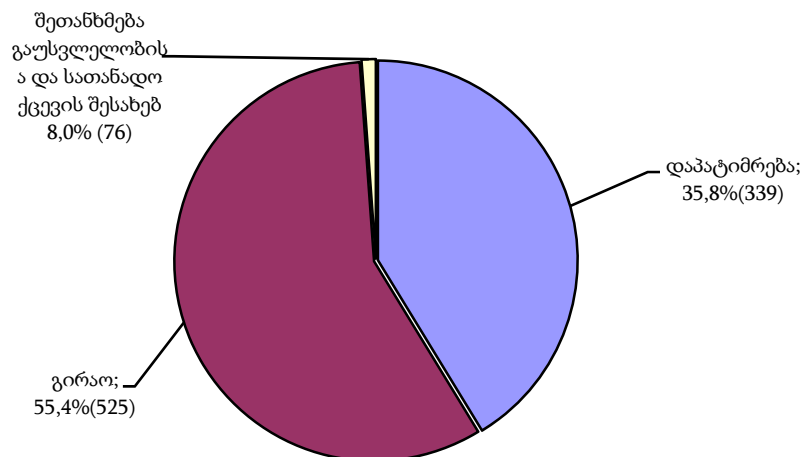
საგამოძიებო ორგანოებიდან შემოსული შუამდგომლობებიდან უარი ეთქვა მოცემული შუამდგომლობის შეფარდებაზე და შეეფარდა სხვა აღკვეთის ღონისძიება, ან უარი ეთქვა შეფარდებაზე 228 შუამდგომლობას, ანუ 18,8%-ს;

### შუამდგომლობების განხილვის შედეგები



2015 წლის აპრილში სულ შეფარდებული აღკვეთის ღონისძიებებიდან დაპატიმრებაზე მოდის 35,8% (339), გირაოზე - 55,4% (525), გაუსვლელობისა და სათანადო ქცევის შესახებ შეთანხმებაზე - 8,0% (76).

## შეფარდებული ალკვეთის ღონისძიებები



2015 წლის აპრილში პირველი ინსტანციის სასამართლოების მიერ სულ შეფარდებული 947 ალკვეთის ღონისძიებიდან საპატიმრო იყო 339, ანუ 35,8%, ხოლო არასაპატიმრო - 608, ანუ 64,2%. არასაპატიმრო ალკვეთის ღონისძიებებში შეფარდებული გირაოს ხვედრითმა წილმა შეადგინა 86,3%.

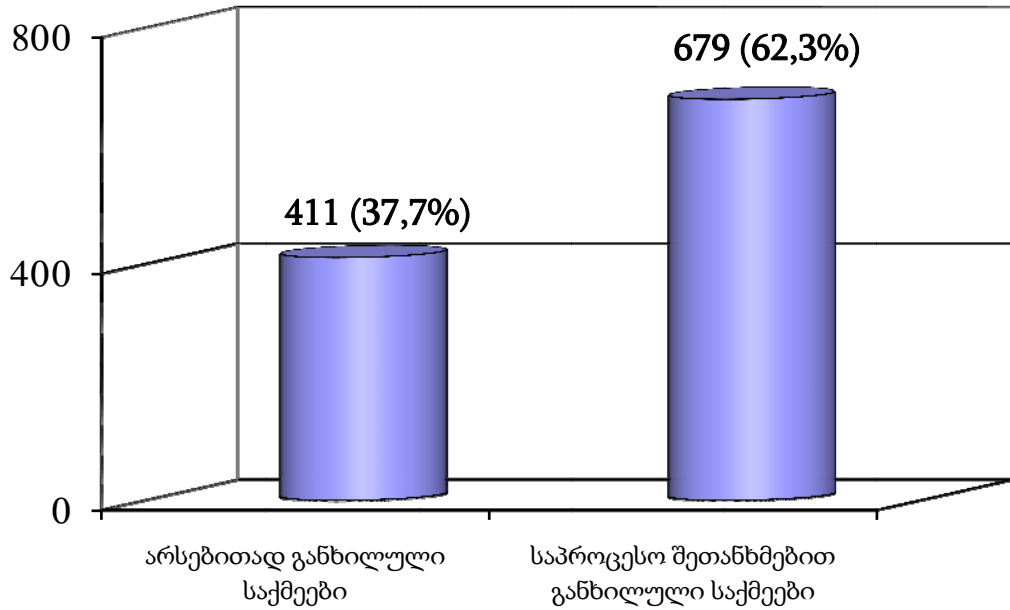
### *ნაწილი 8 - პირველი ინსტანციის სასამართლოებში განხილული სისხლის სამართლის საქმეები*

#### **8.1 პირველი ინსტანციის სასამართლოების მიერ განხილულ საქმეთა საერთო რაოდენობა**

2015 წლის აპრილში პირველი ინსტანციის სასამართლოებში განხილულია 1114 საქმე 1293 პირის მიმართ, აქედან განაჩენის გამოტანით განხილულია 1090 საქმე, ანუ 97,8%, შეწყდა 9 საქმე (0,8%), დაუბრუნდა პროკურატურას 15 საქმე, ანუ 1,3% (იხ. დანართი ცხრილი №10).

2015 წლის მარტში განაჩენის გამოტანით განხილული საქმეებიდან საპროცესო შეთანხმებით განხილული იყო 679 საქმე (სულ განხილული საქმეების 62,3%) 806 პირის მიმართ (სულ განხილული პირების 63,6%), არსებითი განხილვით დამთავრდა 411 საქმე (შესაბამისად 37,7%) 461 პირის მიმართ (36,4%).

პირველი ინსტანციის სასამართლოებში არსებითად და საპროცესო შეთანხმებით განხილული საქმეების ხვედრითი წილი განაჩენის გამოტანით განხილულ საქმეებში



### 8.2 არსებითი განხილვით დამთავრებული საქმეები

2015 წლის აპრილში პირველი ინსტანციის სასამართლოებში არსებითი განხილვით დამთავრებული 411 საქმიდან გამამტყუნებელი განაჩენი გამოტანილ იქნა 396 საქმეზე, გამამართლებელი განაჩენი - 10 საქმეზე, ნაწილობრივ გამამართლებელი განაჩენი 5 საქმეზე (იხ. დანართი ცხრილი №11).

2015 წლის აპრილში სულ არსებითი განხილვით მსჯავრდებული, გამართლებული და შეწყვეტილი 471 პირიდან გამართლებულ პირთა ხვედრითი წილი შეადგენს 2,8%-ს, ნაწილობრივ გამართლებული პირების ხვედრითი წილი - 1,1%-ს, ხოლო იმ პირების ხვედრითი წილი, რომელთა მიმართ საქმე შეწყდა შეადგენს 2,1%-ს (იხ. დანართი ცხრილი №12).

### **8.3 საპროცესო შეთანხმებით განხილული საქმეები**

2015 წლის აპრილში პირველი ინსტანციის სასამართლოებში სულ საპროცესო შეთანხმებით შემოსული იყო 322 სისხლის სამართლის საქმე 356 პირის მიმართ. საპროცესო შეთანხმებით განაჩენი გამოტანილ იქნა 379 საქმეზე 806 პირის მიმართ. საპროცესო შეთანხმებით გამოტანილ განაჩენებში საბრალდებო დასკვნით შემოსული საქმეების ხვედრითი წილი შეადგენს 53,3% (იხ. დანართი ცხრილი №13).

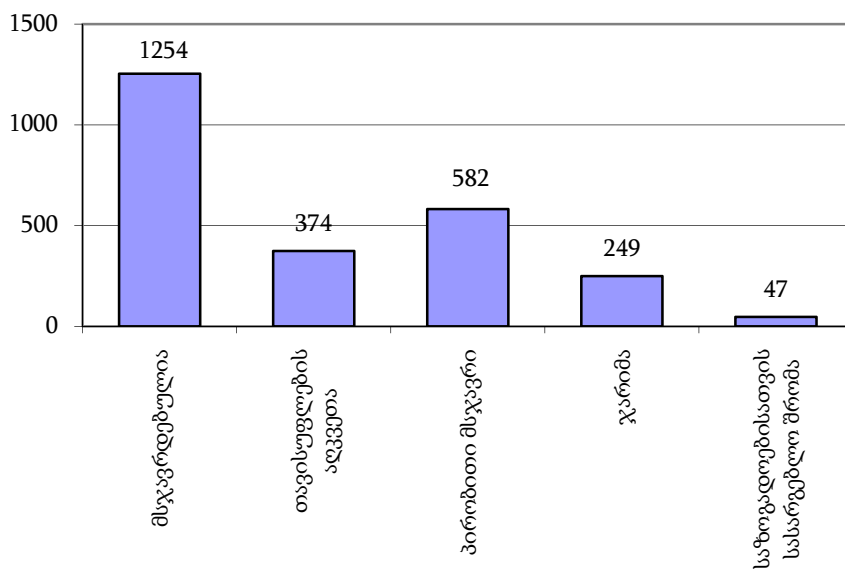
## **ნაწილი 9 - მსჯავრდებულები**

### **9.1 მსჯავრდებულთა განაწილება სასჯელის ფორმების მიხედვით**

2015 წლის აპრილში სულ მსჯავრდებული 1254 პირიდან:

- თავისუფლების აღკვეთა შეეფარდა 374 პირს, ანუ 29,8%-ს;
- პირობითი მსჯავრი შეეფარდა 582 პირს, ანუ 46,4%-ს;
- ჯარიმა შეეფარდა 249 პირს, ანუ 19,9%-ს;
- საზოგადოებისათვის სასარგებლო შრომა 47 პირის, ანუ 3,7%.

## მსჯავრდებულთა განაწილება სასჯელის ფორმების მიხედვით



### 9.2 მსჯავრდებულთა შემადგენლობა

2015 წლის აპრილში სულ მსჯავრდებული 1254 პირიდან მამაკაცი შეადგენდა 92,3%-ს, ხოლო ქალი 7,7%-ს.

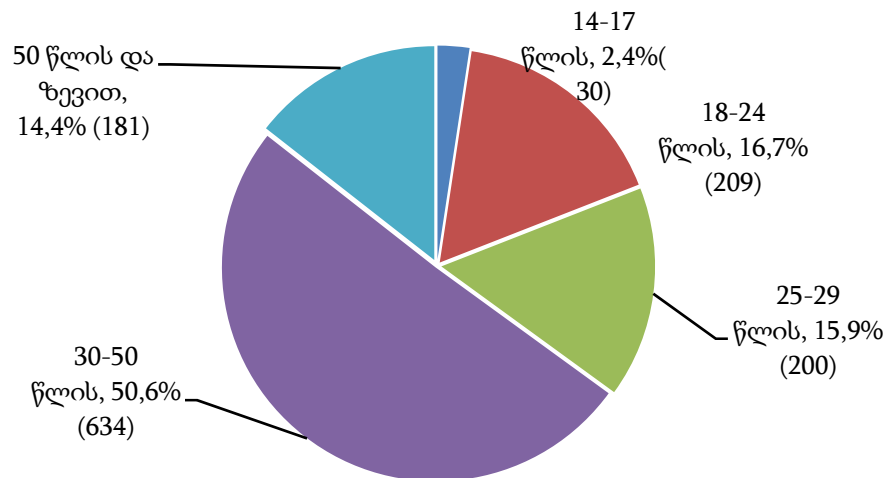
ალკოჰოლურ სიმთვრალეში ჩადენილი დანაშაულის ხვედრითი წილი შეადგენდა 1,2%-ს, ნარკოტიკულ სიმთვრალეში კი 2,6%-ს; ჯგუფურად ჩადენილი დანაშაულის ხვედრითი წილი შეადგენს 4,1%-ს. სოფლად ჩადენილი დანაშაული შეადგენს 18,0%-ს. სულ მსჯავრდებული პირებიდან სხვა სახელმწიფოს მოქალაქე იყო 1,8% (იხ. დანართი ცხრილი №14).



ასაკის მიხედვით მსჯავრდებულები ნაწილდება შემდეგნაირად:

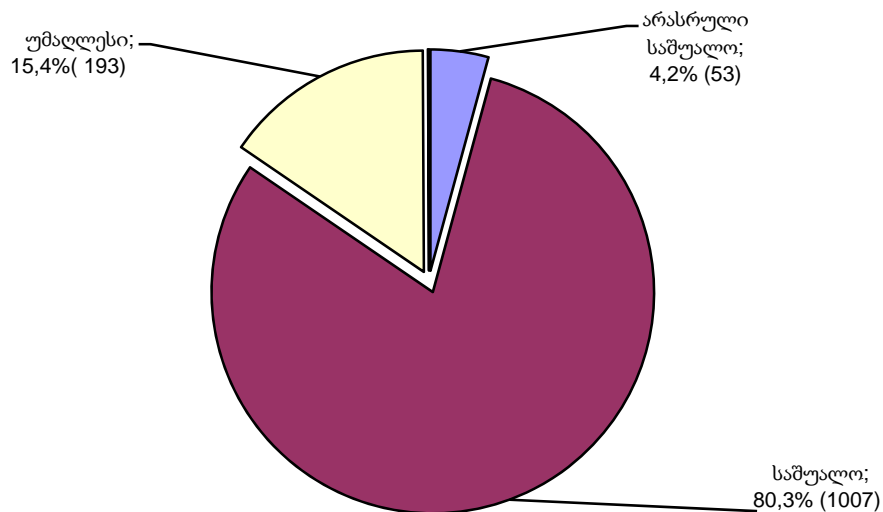
- 14-17 წლის ასაკის მსჯავრდებულია 30 პირი, რაც შეადგენს 2,4%-ს,
- 18-24 წლის ასაკის - 209 პირი, ანუ 16,7%,
- 25-29 წლის ასაკის - 200 პირი, ანუ 15,9%,
- 30-49 წლის ასაკის - 634 პირი, ანუ 50,6%;
- 50 წლის ზევით ასაკის - 181 პირი, ანუ 14,4%.

### მსჯავრდებულთა განაწილება ასაკის მიხედვით



მსჯავრდებულთა შორის არასრული საშუალო განათლების მქონეა 53 პირი, ანუ 4,2%, საშუალო განათლების მქონეა 1007 პირი, ანუ 80,3%, უმაღლესი განათლების მქონეა 193 პირი, ანუ 15,4%.

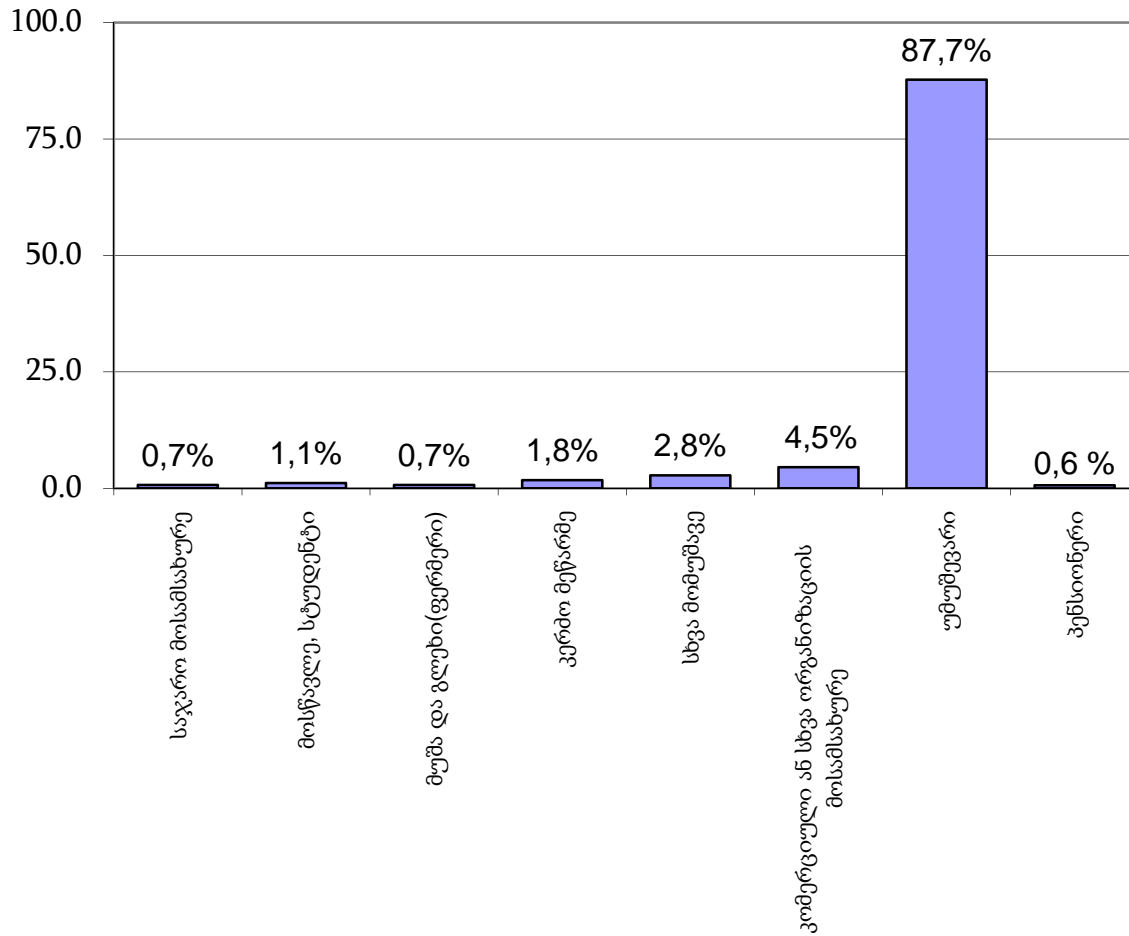
## მსჯავრდებულთა განაწილება განათლების დონის მიხედვით



1254 მსჯავრდებული პირიდან:

- უმუშევარია 1100, ანუ 87,7%
- კომერციული ან სხვა ორგანიზაციის მოსამსახურეა 57, ანუ 4,5%
- სხვა მომუშავეა 35, ანუ 2,8%
- კერძო მეწარმეა 22, ანუ 1,8%
- მოსწავლე ან სტუდენტია 14, ანუ 1,1%
- საჯარო მოსამსახურეა 9, ანუ 0,7% და სხვა.

**მსჯავრდებულთა გადანაწილება საქმიანობის მიხედვით  
(პროცენტობით)**



მოუხსნელი და გაუქარწყლებელი ნასამართლობის მქონეა მსჯავრდებულთა 5,5%.

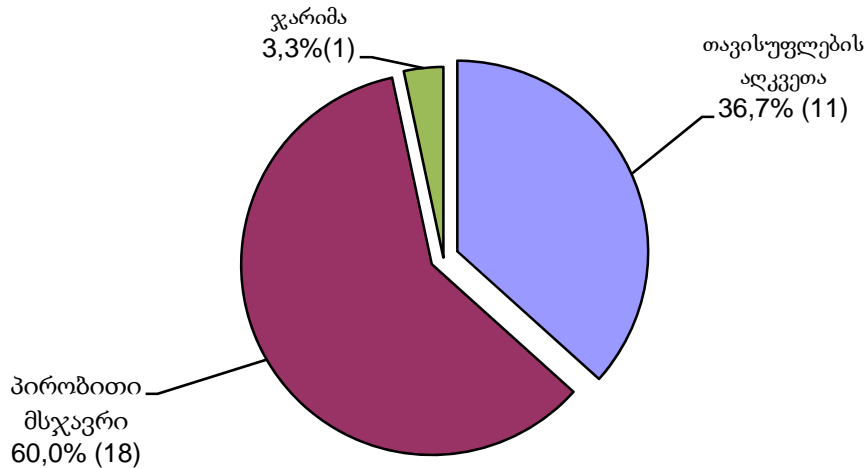
**9.3 არასრულწლოვანი მსჯავრდებულები**

2015 წლის აპრილში მსჯავრდებული იყო 30 არასრულწლოვანი, რაც შეადგენს აპრილში პირველი ინსტანციის სასამართლოებში სულ მსჯავრდებულ პირების 2,4%-ს.

არასრულწლოვანი მსჯავრდებულებიდან ვაჟი იყო 27, ანუ 90,0%, გოგონა 3, ანუ 10,0%. არ მუშაობდა და არ სწავლობდა 19 არასრულწლოვანი, ანუ სულ მსჯავრდებული არასრულწლოვნების 63,3% (იხ. დანართი ცხრილი №15).

2015 წლის აპრილში სულ მსჯავრდებული 30 არასრულწლოვანიდან თავისუფლების აღკვეთა შეეფარდა 11 პირს, ანუ 36,7%-ს, პირობითი მსჯავრი 18 პირს, ანუ 60,0%-ს, ჯარიმა 1 პირს, ანუ 3,3%-ს.

### არასრულწლოვან მსჯავრდებულთა განაწილება სასჯელების მიხედვით



მსჯავრდებული 35 არასრულწლოვანი პირი დანაშაულის სახეების მიხედვით ნაწილდება შემდეგნაირად:

- ქურდობისათვის მსჯავრი დაედო 12 პირს, ანუ 40,0%, მათ შორის თავისუფლების აღკვეთა შეეფარდა 4 პირს, ანუ 33,3%;

- მარცვისათვის მსჯავრი დაედო 7 პირს, ანუ 23,3%, მათ შორის თავისუფლების აღკვეთა შეეფარდა 2 პირს, ანუ 28,6%.

- ყაჩაღობისათვის მსჯავრი დაედო 4 პირს, ანუ 13,3%, მათ შორის თავისუფლების აღკვეთა შეეფარდა 4 პირს, ანუ 100,0% და სხვა (იხ. დანართი ცხრილები №16,17).

რეგიონების მიხედვით არასრულწლოვანი მსჯავრდებულები ნაწილდებიან შემდეგნაირად:

- თბილისის საქალაქო სასამართლოს მიერ მსჯავრდებულ იქნა 20 არასრულწლოვანი, ანუ 66,7%;
- იმერეთის სასამართლოების მიერ მსჯავრდებულ იქნა 4 არასრულწლოვანი, ანუ 13,3%;
- აჭარისა და სამეგრელოს სასამართლოების მიერ მსჯავრდებულ იქნა 2-2 არასრულწლოვანი, ანუ 6,7% და სხვა (იხ.დანართი ცხრილი№18).

### **ნაწილი 10 - დანაშაული და შეფარდებული სასჯელები**

#### **10.1 დანაშაულისა და შეფარდებული სასჯელების რაოდენობა დანაშაულთა სახეების**

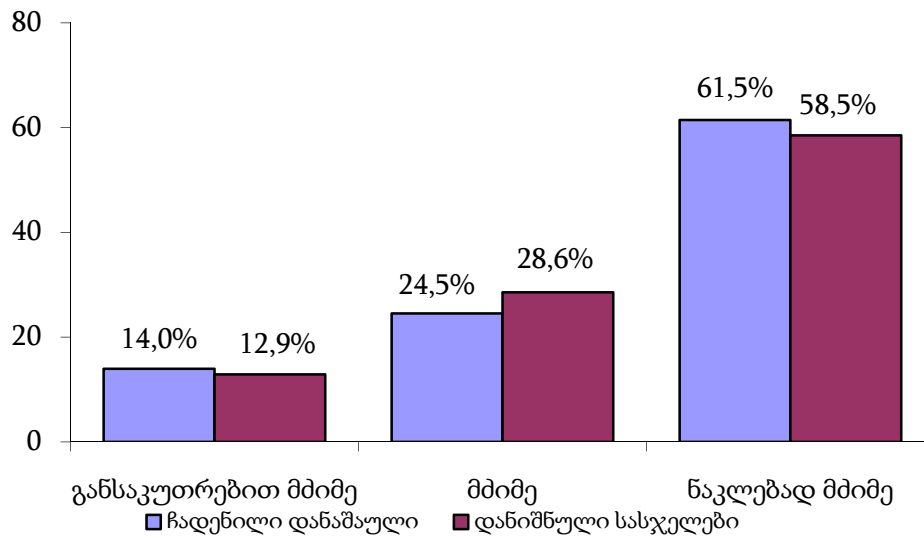
##### **მიხედვით**

2015 წლის აპრილში პირველი ინსტანციის სასამართლოების მიერ განაჩენის გამოტანით განხილულ იქნა 1090 საქმე 1267 პირის მიმართ. მსჯავრდებული 1254 (13 პირის მიმართ გამოტანილია გამამართლებელი განაჩენი) პირის მიერ ჩადენილი იყო 1438 დანაშაული, ხოლო დანაშაულის თითოეული ეპიზოდისათვის დანიშნულ იქნა 1628 სასჯელი (იხ.დანართი ცხრილი №19).

2015 წლის აპრილში მსჯავრდებული პირების მიერ ჩადენილი განსაკუთრებით მძიმე დანაშაული შეადგენს 14,0%-ს, მძიმე დანაშაული - 24,5%-ს, ნაკლებად მძიმე დანაშაული 61,5%-ს.

ჩადენილი დანაშაულებისათვის დანიშნული 1628 სასჯელიდან განსაკუთრებით მძიმე დანაშაულისათვის შეფარდებული სასჯელი შეადგენს 12,9%-ს, მძიმე დანაშაულისათვის შეფარდებული სასჯელი - 28,6%-ს, ნაკლებად მძიმე დანაშაულისათვის შეფარდებული სასჯელი - 58,5%-ს.

მსჯავრდებულთა მიერ ჩადენილი დანაშაულებისა და ჩადენილი დანაშაულებისათვის  
 დანიშნული სასჯელების სტრუქტურა დანაშაულის კატეგორიების მიხედვით



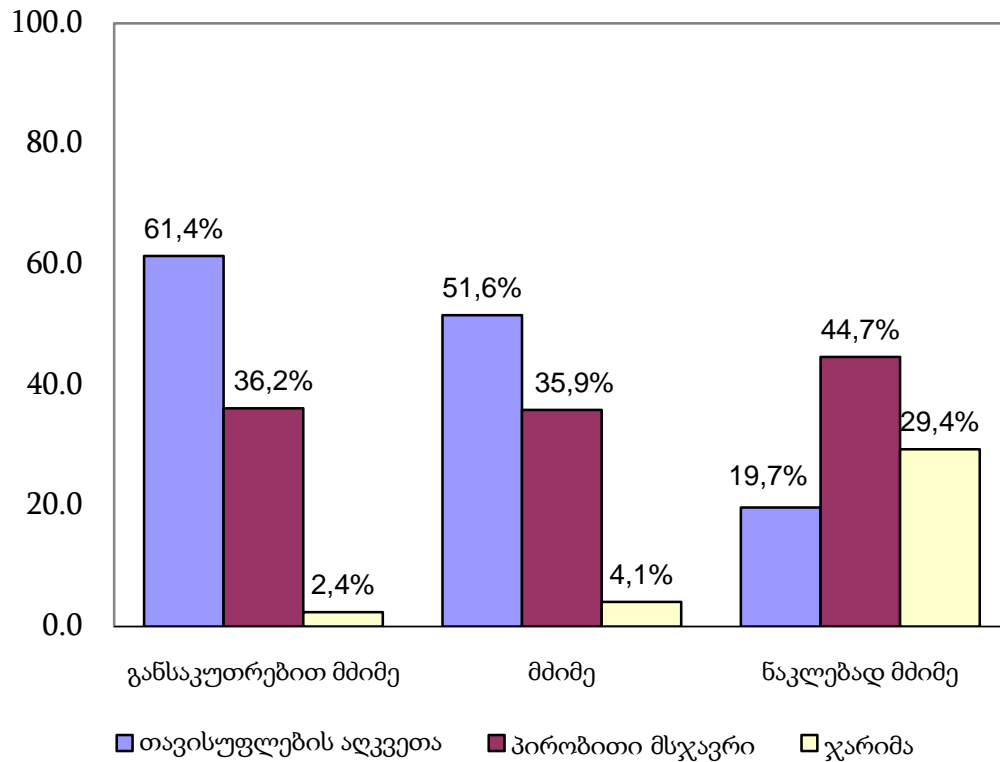
განსაკუთრებით მძიმე დანაშაულისათვის შეფარდებულ სასჯელებში თავისუფლების აღკვეთის ხვედრითი წილი შეადგენს 61,4%-ს, პირობითი მსჯავრის - 36,2%-ს, ჯარიმის - 2,4%-ს.

მძიმე დანაშაულისათვის შეფარდებულ სასჯელებში თავისუფლების აღკვეთის ხვედრითი წილი შეადგენს 51,6%-ს, პირობითი მსჯავრის - 35,9%-ს, ჯარიმის - 4,1%-ს.

ნაკლებად მძიმე დანაშაულისათვის შეფარდებულ სასჯელებში თავისუფლების აღკვეთის ხვედრითი წილი შეადგენს 19,7%-ს, პირობითი მსჯავრის - 44,7%-ს, ჯარიმის - 29,4%-ს, საზოგადოებისათვის სასარგებლო შრომის - 6,2%-ს.

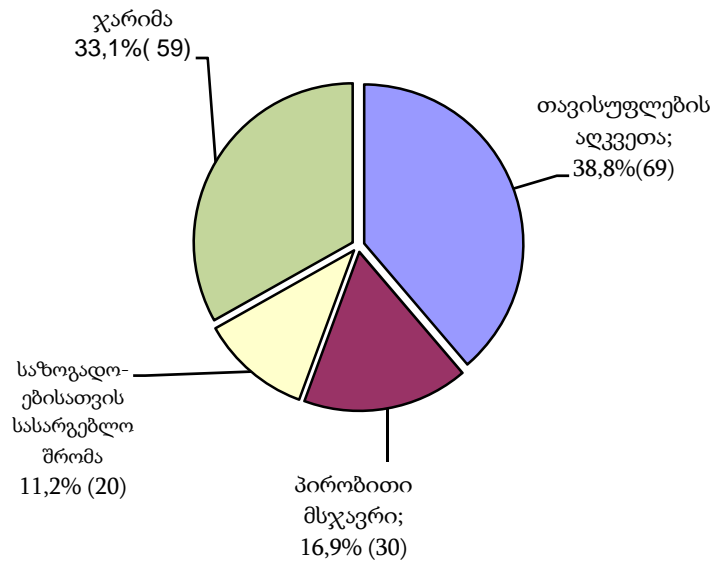
ჩადენილი დანაშაულებისათვის დანიშნული სასჯელების ფორმების

სტრუქტურა დანაშაულის კატეგორიების მიხედვით



2015 წლის აპრილში მსჯავრდებული პირების მიერ ჩადენილია 155 ძალადობრივი დანაშაული, რაც სულ ჩადენილ დანაშაულში შეადგენს 10,8%-ს, აღნიშნული დანაშაულებისათვის დანიშნულია 178 სასჯელი, ანუ 10,9%. პირველი ინსტანციის სასამართლოების მიერ ძალადობრივი დანაშაულისათვის დანიშნულ სასჯელებში თავისუფლების აღკვეთის ხვედრითი წილი შეადგენს 38,8%-ს, პირობითი მსჯავრის 16,9%-ს, ჯარიმის - 33,1%-ს, საზოგადოებისათვის სასარგებლო შრომის -11,2%-ს.

ძალადობრივი დანაშაულებისათვის დანიშნული სასჯელები

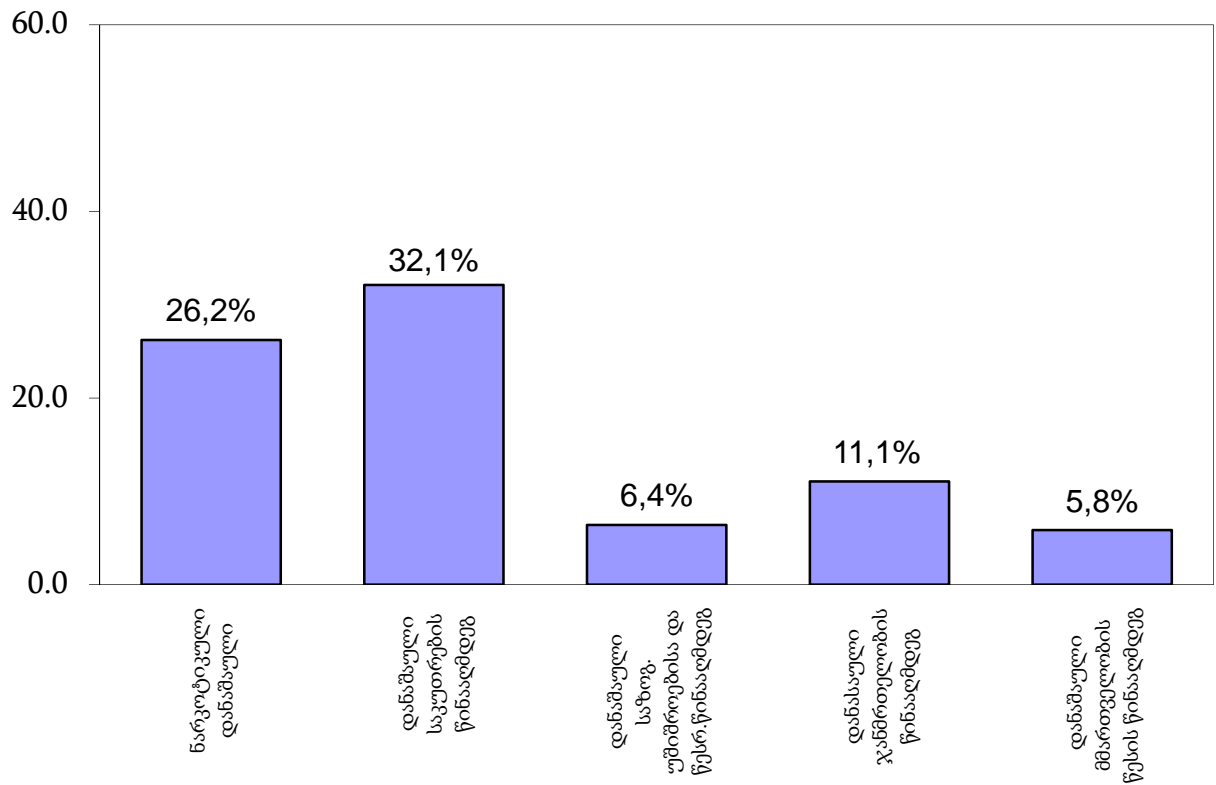


აპრილში მსჯავრდებული პირების მიერ ჩადენილი დანაშაულებიდან კორუფციული დანაშაულის ხვედრითი წილი შეადგენს 2,6%-ს, დანიშნული სასჯელების ხვედრითი წილი - 3,9%-ს (იხ. დანართი ცხრილი №20).

საანგარიშო პერიოდში მსჯავრდებული პირების მიერ ჩადენილ დანაშაულში ყველაზე მაღალი ხვედრითი წილი მოდის: ნარკოტიკულ დანაშაულზე - 26,2% (377), საკუთრების წინააღმდეგ მიმართულ დანაშაულზე - 32,1% (462), საზოგადოებრივი უშიშროებისა და წესრიგის წინააღმდეგ დანაშაულზე - 6,4% (92), დანაშაული მმართველობის წესის წინააღმდეგ - 5,8% (84), ჯანმრთელობის წინააღმდეგ დანაშაულზე - 11,1% (159) და სხვა.



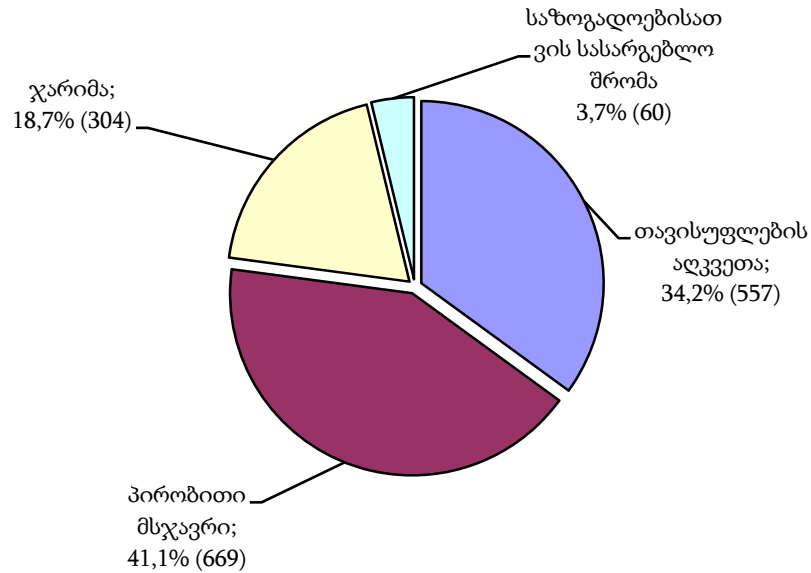
## მსჯავრდებული პირების მიერ ჩადენილი დანაშაულების სტრუქტურა



2015 წლის აპრილში დანაშაულის თითოეული ეპიზოდისათვის დანიშნული 1628 სასჯელიდან:

- თავისუფლების აღკვეთა შეადგენს 34,2%-ს (557);
- პირობითი მსჯავრი 41,1%-ს (669);
- ჯარიმა 18,7%-ს (304);
- საზოგადოებისათვის სასარგებლო შრომა 3,7%-ს (60).

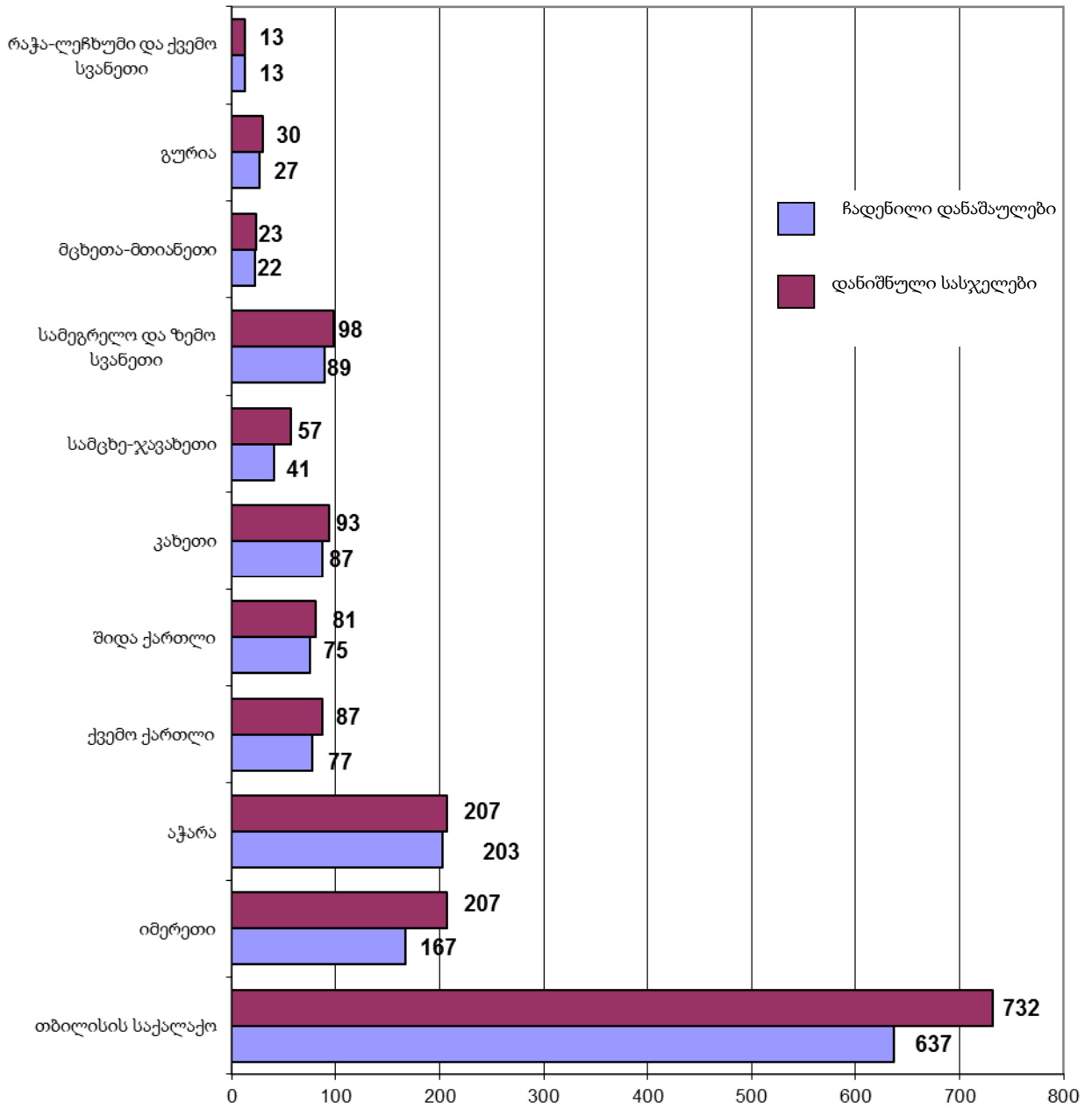
## დანაშაულის თითოეული ეპიზოდისათვის დანიშნული სასჯელების სტრუქტურა



### 10.2 დანაშაულისა და დანიშნული სასჯელების რაოდენობა რეგიონების მიხედვით

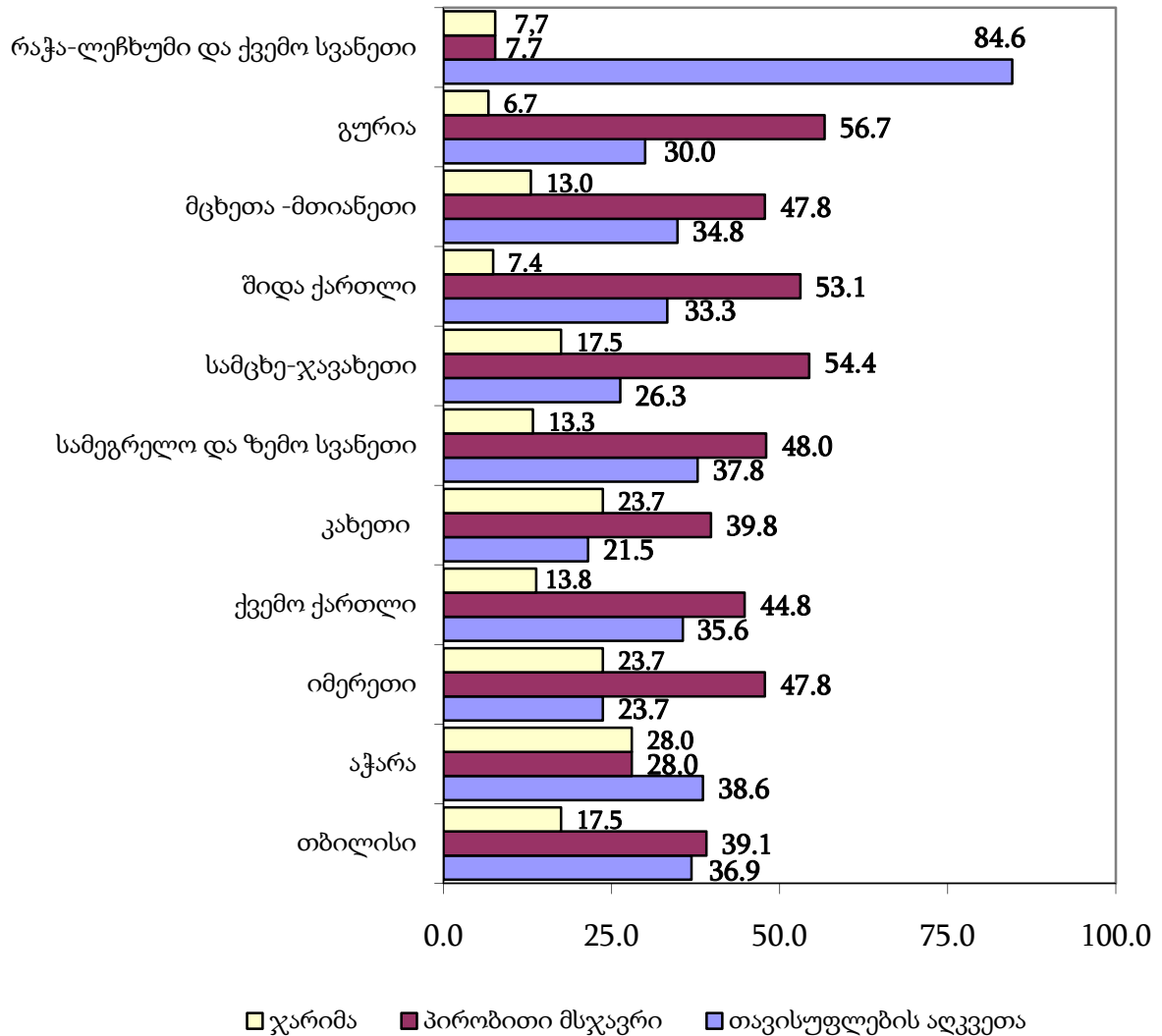
2015 წლის აპრილში პირველი ინსტანციის სასამართლოებში დანაშაულის თითოეული ეპიზოდისათვის შეფარდებული სასჯელებიდან 732, ანუ 45,0% მოდის თბილისის საქალაქო სასამართლოზე, იმერეთისა და აჭარის სასამართლოებზე - 207, ანუ 12,7%, კახეთის სასამართლოებზე - 93 ანუ 5,7%, შიდა ქართლის სასამართლოებზე - 81, ანუ 5,0%, ქვემო ქართლის სასამართლოებზე - 87, ანუ 5,3% და სხვა (იხ. დანართი ცხრილი №21)

ჩადენილი დანაშაულისა და დანიშნული სასჯელების განაწილება რეგიონების მიხედვით, ერთეული



## ჩადენილი დანაშაულებისათვის დანიშნული სასჯელების ფორმების

### სტრუქტურა რეგიონალურ ჭრილში (პროცენტობით)



თითოეული დანაშაულისათვის შეფარდებულ სასჯელის ღონისძიებებში თავისუფლების აღკვეთის მაღალი ხვედრითი წილი მოდის: რაჭაზე - 84,6%, თბილისზე - 36,9%, აჭარაზე - 38,6%, სამეგრელოზე - 37,8%, ქვემო ქართლზე - 35,6%, მცხეთა-მთიანეთზე - 34,8% და ა.შ.

პირობითი მსჯავრის მაღალი ხვედრითი წილი მოდის: გურიაზე - 56,7%, სამეგრელოზე - 48,0%, სამცხე-ჯავახეთზე - 54,4%, და შიდა ქართლზე - 55,5%, იმერეთსა და მცხეთა-მთიანეთზე - 47,8%, ქვემო ქართლზე - 44,8 და ა.შ.

ჯარიმის მაღალი ხვედრითი წილით გამოირჩევა: აჭარა - 28,0%, იმერეთი და კახეთი - 23,7%, სამცხე-ჯავახეთი და თბილისი - 17,5%, ქვემო ქართლი - 13,8%, მცხეთა-მთიანეთი - 13,0 % და სხვა.

## თავი IV. სასჯელადსრულებისა და პრობაციის სტატისტიკა

### ნაწილი 11 - საქართველოს სასჯელადსრულებისა და პრობაციის სამინისტროს

#### სასჯელადსრულების დეპარტამენტი

##### 11.1 ბრალდებულთა და მსჯავრდებულთა სქესობრივ-ასაკობრივი ჯგუფები

###### ბრალდებულთა და მსჯავრდებულთა საერთო რაოდენობის შედარება

###### საქართველოს მოსახლეობის რაოდენობასთან სქესობრივ ჭრილში

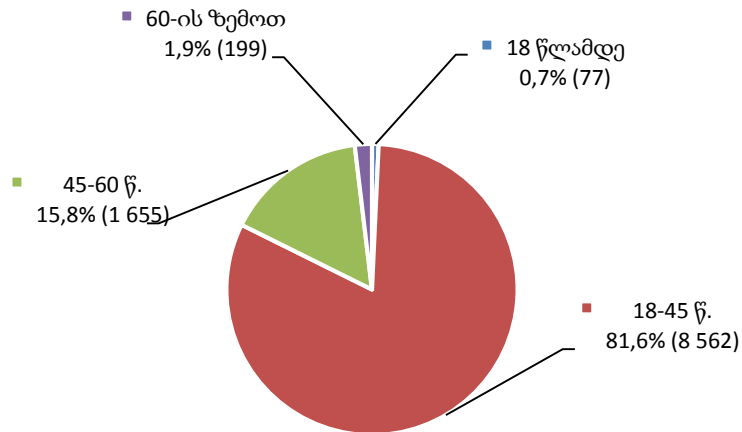
2015 წლის აპრილის მდგომარეობით, სასჯელადსრულების დეპარტამენტის პატიმრობისა და თავისუფლების აღკვეთის დაწესებულებებში განთავსებული იყო სულ 10 493 პირი. მათგან 10 186 კაცი და 307 ქალია.

საქართველოს სასჯელადსრულებისა და პრობაციის სამინისტროს (შემდგომში - „სამინისტრო“) ადმინისტრაციული დეპარტამენტის ანალიზის, სტრატეგიული დაგეგმვისა და კოორდინაციის სამმართველოში ყოველთვიურად ხდება ბრალდებულებისა და მსჯავრდებულების საერთო რაოდენობის პროცენტული შედარება, საქართველოს სტატისტიკის ეროვნული სამსახურის მიერ 2015 წლის 1 იანვრის მონაცემებით დაფიქსირებულ, საქართველოს მოსახლეობის რაოდენობასთან. ქვეყნის მოსახლეობის აღნიშნულ რაოდენობასთან სასჯელადსრულების დეპარტამენტის მიმდინარე წლის აპრილის მონაცემების შედარების შედეგად ბრალდებულებისა და მსჯავრდებულების საერთო რიცხვმა (10 493) ქვეყნის მოსახლეობის საერთო რაოდენობის (3 729 500) 0.28% შეადგინა. მამრობითი სქესის ბრალდებულებისა და მსჯავრდებულების რაოდენობა (10 186) ქვეყნის მამრობითი სქესის მოსახლეობის (1 778 500) 0.57%-ს, ხოლო მდედრობითი სქესის ბრალდებულებისა და მსჯავრდებულების რაოდენობა (307) ქვეყნის მდედრობითი სქესის მოსახლეობის (1 951 000) 0.02%-ს შეადგენს (იხ. დანართი, ცხრილი №22).

###### ბრალდებულთა და მსჯავრდებულთა რაოდენობა სქესობრივ-ასაკობრივ ჯგუფებში

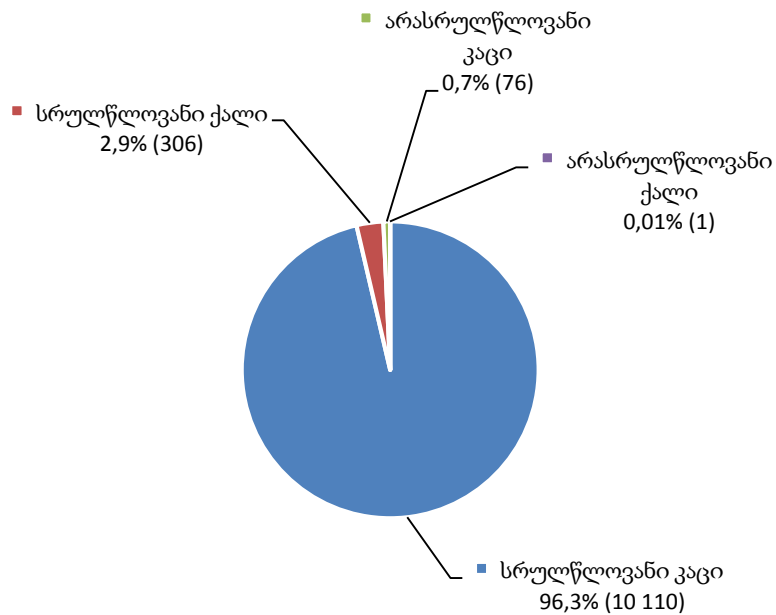
2015 წლის აპრილის თვეში, სქესობრივ-ასაკობრივ ჭრილში ბრალდებულთა და მსჯავრდებულთა საერთო რაოდენობის ყველაზე მეტი ხვედრითი წილი სრულწლოვან კაცებზე მოდიოდა (10 110). ქვემოთ მოცემულია ყველა დაწესებულებაში განთავსებულ ბრალდებულთა და მსჯავრდებულთა საერთო რაოდენობის ამსახველი დიაგრამები სქესობრივ-ასაკობრივ ჭრილში, სადაც უფრო დეტალურად არის ნაჩვენები სქესობრივი და ასაკობრივი ჯგუფების პროცენტული წილის ურთიერთმიმართება (იხ. დანართი, ცხრილი №23, №24, №25):

**ბრალდებულები და მსჯავრდებულები  
ასაკობრივ ჯგუფში**



როგორც მოცემული დიაგრამიდან ჩანს, ყველაზე ახალგაზრდა და ხანდაზმული ბრალდებულები და მსჯავრდებულები საერთო რაოდენობის ყველაზე ნაკლები პროცენტული მაჩვენებლებით ხასიათდებიან.

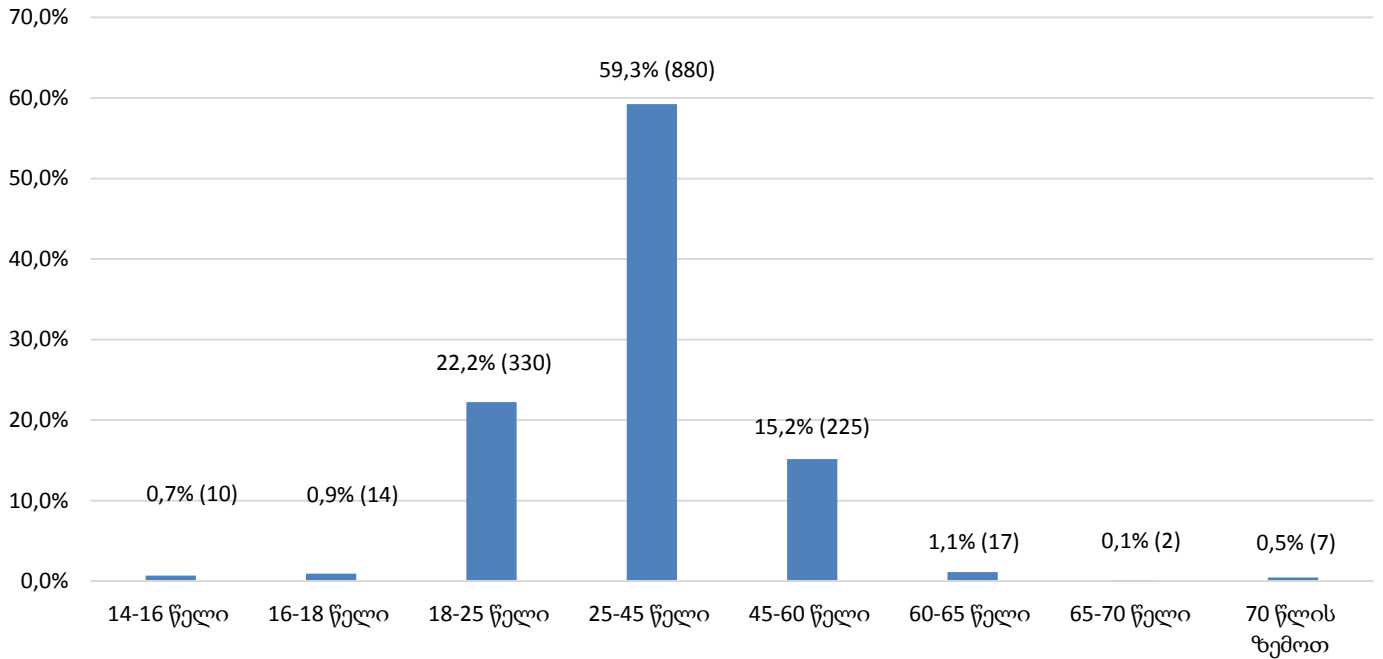
**ბრალდებულები და მსჯავრდებულები  
სქესობრივ-ასაკობრივ ჯგუფში**



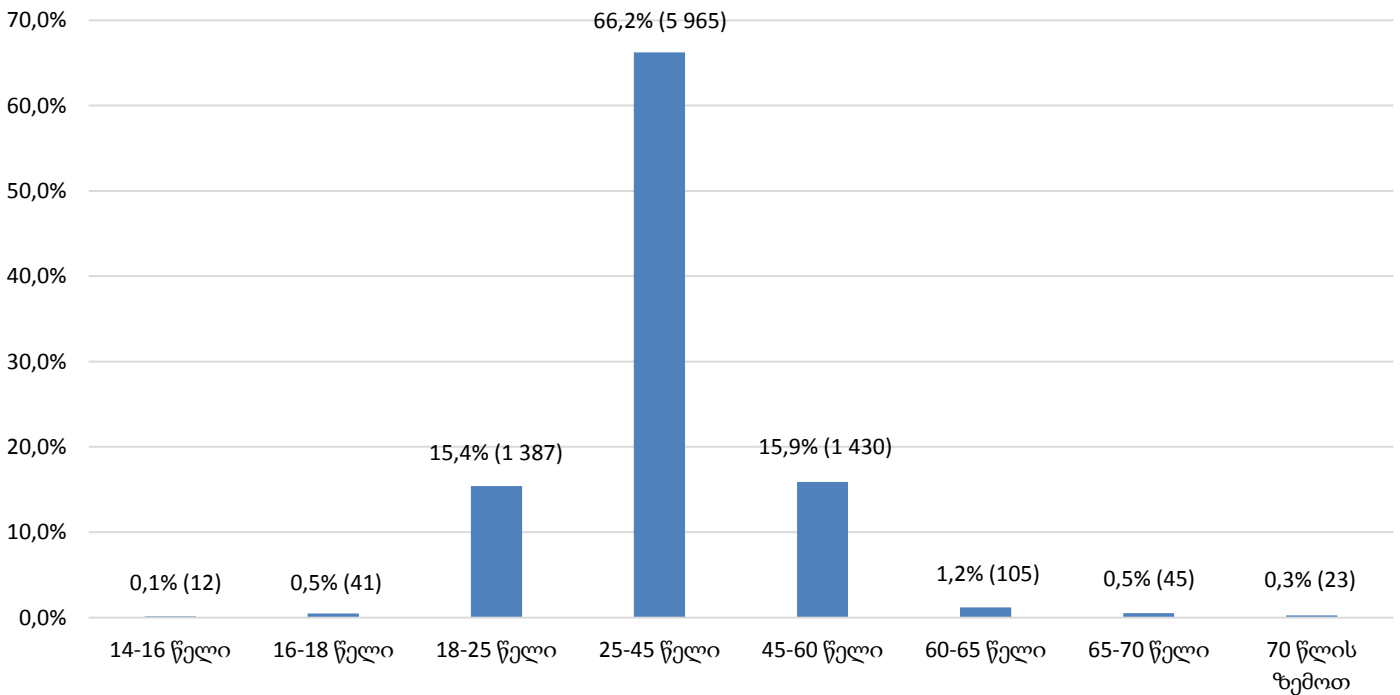
## ბრალდებულთა და მსჯავრდებულთა სქესობრივ-ასაკობრივი კატეგორიები

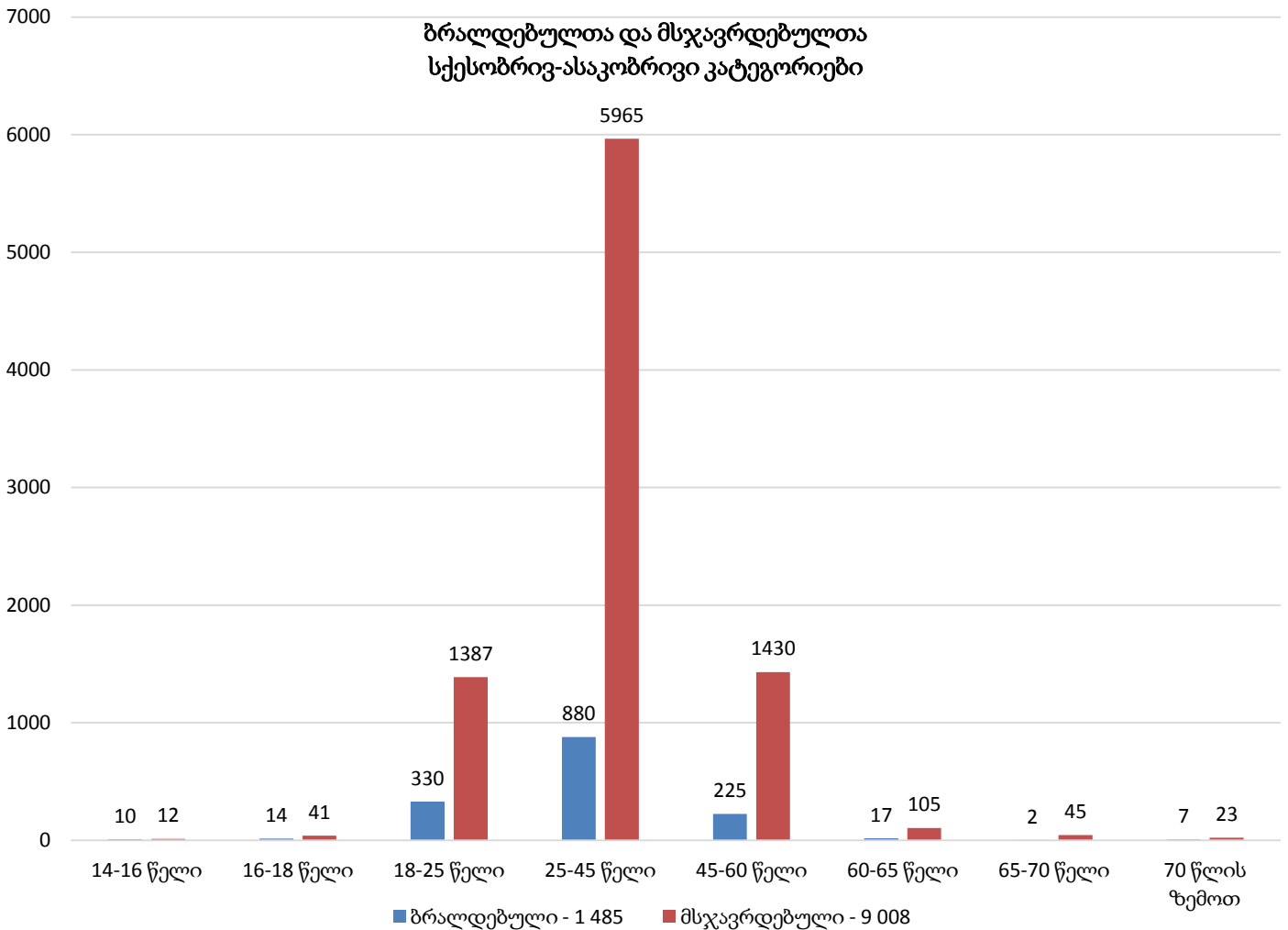
2015 წლის აპრილის თვეში, საქართველოს სასჯელაღსრულების სისტემაში განთავსებული იყო სულ 10 493 ბრალდებული და მსჯავრდებული. მათი კლასიფიცირება სქესობრივ-ასაკობრივი კატეგორიების მიხედვით მოცემულია შემდეგ დიაგრამებზე (იხ. დანართი, ცხრილი №26):

**ბრალდებულთა  
სქესობრივ-ასაკობრივი კატეგორიები**



**მსჯავრდებულთა  
სქესობრივ-ასაკობრივი კატეგორიები**



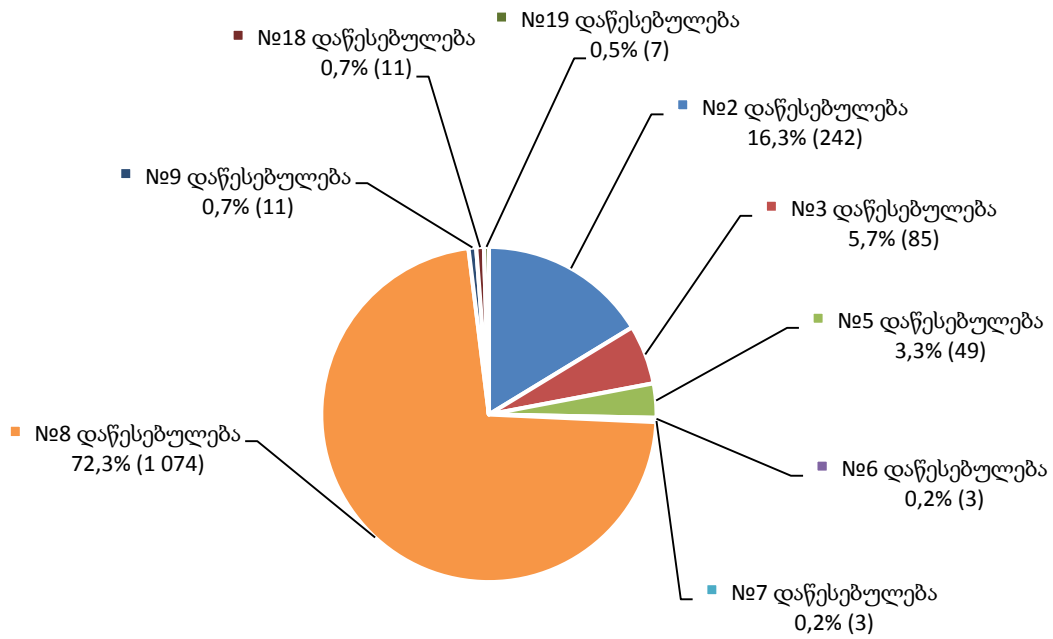


**ბრალდებულები და მსჯავრდებულები პატიმრობისა და თავისუფლების აღკვეთის დაწესებულებებში**

2015 წლის აპრილის თვეში, 9 პატიმრობისა და თავისუფლების აღკვეთის დაწესებულებაში სულ 1 485 ბრალდებული ირიცხებოდა. საერთო შეფარდებით პატიმრობისა და თავისუფლების აღკვეთის დაწესებულებებში განთავსებულ პირთა 14.2%-ს ბრალდებულები შეადგენდნენ. დაწესებულებებს შორის მათი ხვედრითი წილი შემდეგნაირად ნაწილდება (იხ. დანართი, ცხრილი №27):



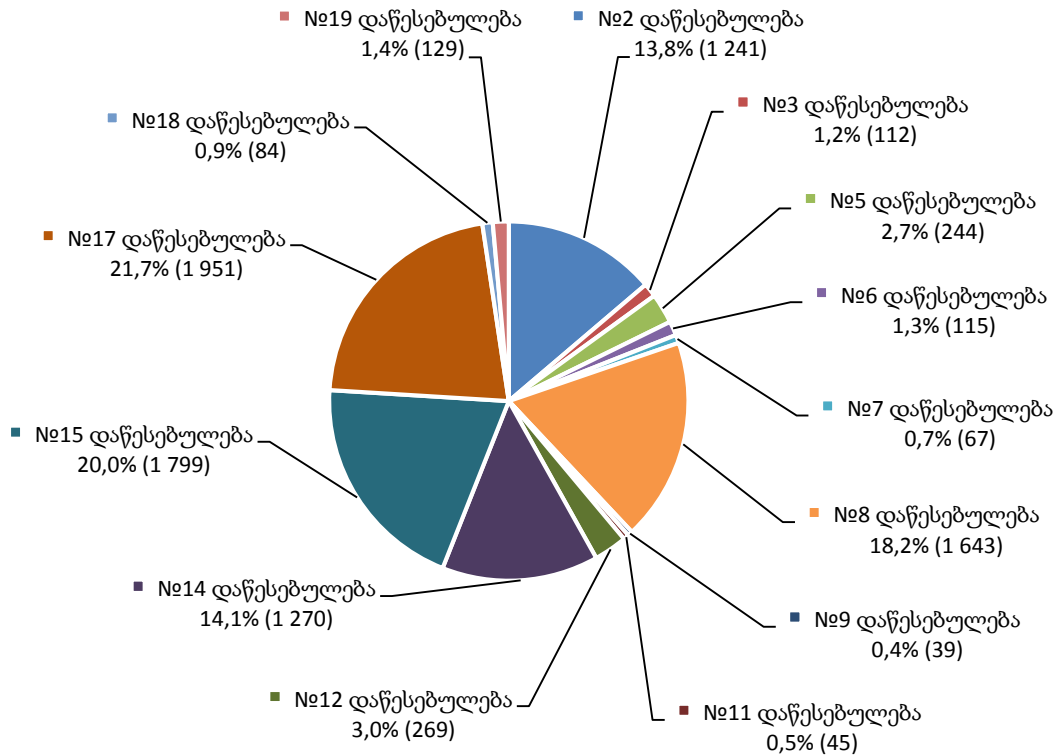
### ბრალდებულები დაწესებულებებში



როგორც ზემოთ მოცემული დიაგრამიდან ჩანს, ყველაზე მეტი ბრალდებული 2015 წლის აპრილის თვეში №8 დაწესებულებაში ირიცხებოდა.

2015 წლის აპრილის თვეში, 14 პატიმრობისა და თავისუფლების აღკვეთის დაწესებულებაში სულ 9 008 მსჯავრდებული ირიცხებოდა. საერთო შეფარდებით პატიმრობისა და თავისუფლების აღკვეთის დაწესებულებებში განთავსებულ პირთა 85.8%-ს მსჯავრდებულები შეადგენდნენ. დაწესებულებებს შორის მათი ხვედრითი წილი შემდეგნაირად ნაწილდება (იხ. დანართი, ცხრილი №27):

## მსჯავრდებულები დაწესებულებებში

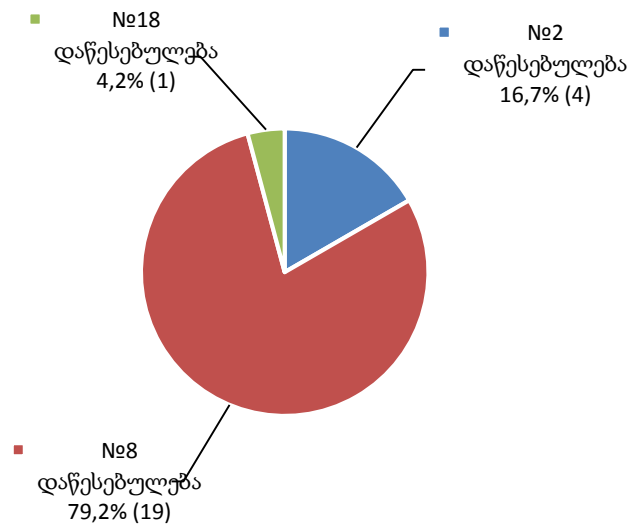


როგორც ზემოთ მოცემული დიაგრამიდან ჩანს, ყველაზე მეტი მსჯავრდებული 2015 წლის აპრილის თვეში №17 დაწესებულებაში ირიცხებოდა.

### 11.2 არასრულწლოვანი ბრალდებულები და მსჯავრდებულები

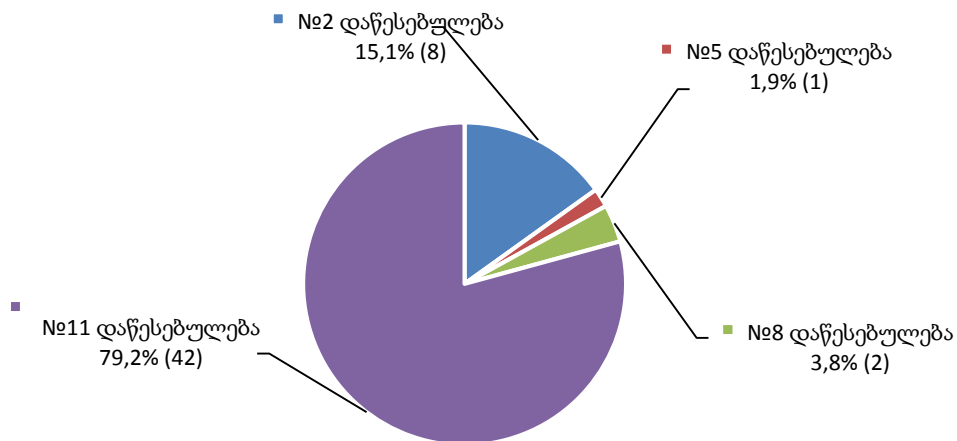
2015 წლის აპრილის თვეში, საქართველოს სასჯელაღსრულების სისტემაში განთავსებული არასრულწლოვანი ბრალდებულებისა და მსჯავრდებულების რიცხვი (77) ბრალდებულთა და მსჯავრდებულთა საერთო რაოდენობის 0.7%-ს უტოლდება. მათგან, 24 ბრალდებულია, ყველა მამრობითი სქესის. არასრულწლოვანი ბრალდებულების რიცხვი ბრალდებულთა საერთო რაოდენობის 1.6%-ს, ხოლო არასრულწლოვანი ბრალდებულებისა და მსჯავრდებულების საერთო რაოდენობის 31.2%-ს შეადგენს. ქვემოთ მოცემულია დაწესებულებებში მათი განაწილების ამსახველი სურათი (იხ. დანართი, ცხრილი №28):

**არასრულწლოვანი ბრალდებულები  
დაწესებულებებში**



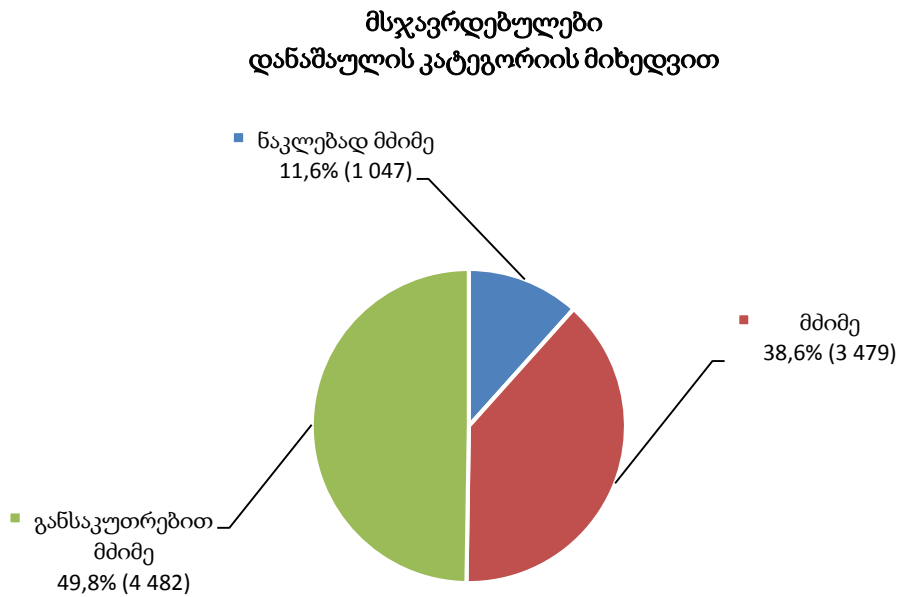
არასრულწლოვანთა შორის 53 მსჯავრდებულია, მათ შორის 52 - მამრობითი და 1 - მდედრობითი სქესის. არასრულწლოვანი მსჯავრდებულების რიცხვი, მსჯავრდებულთა საერთო რაოდენობის 0.6%-ს, ხოლო არასრულწლოვანი ბრალდებულებისა და მსჯავრდებულების საერთო რაოდენობის 68.8%-ს შეადგენს. მათი საერთო რაოდენობის პატიმრობისა და თავისუფლების აღკვეთის დაწესებულებებში განაწილების მაჩვენებელი შემდეგია (იხ. დანართი, ცხრილი №28):

**არასრულწლოვანი მსჯავრდებულები  
დაწესებულებებში**

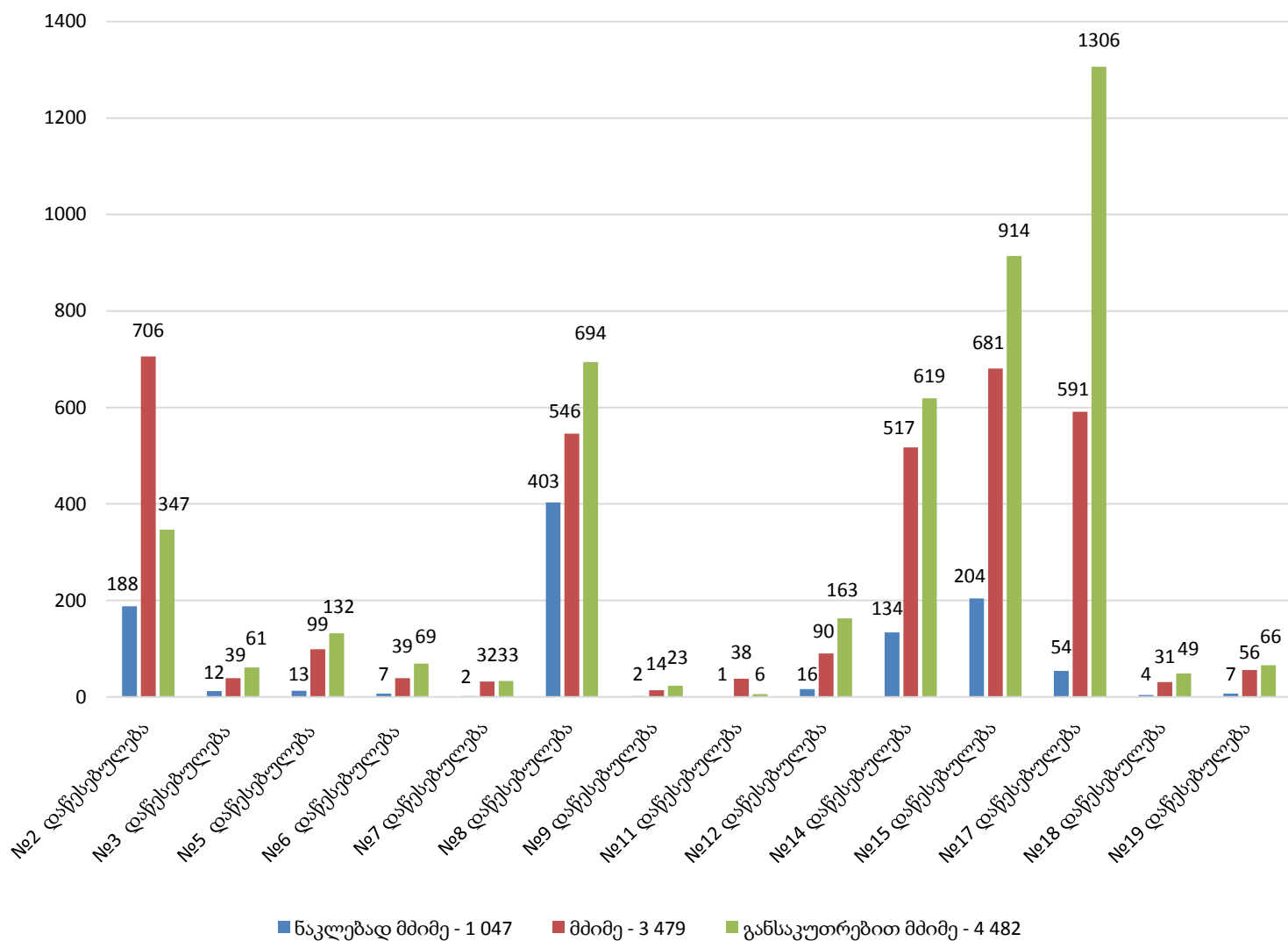


### 11.3 მსჯავრდებულები დანაშაულის კატეგორიისა და სახეობის მიხედვით

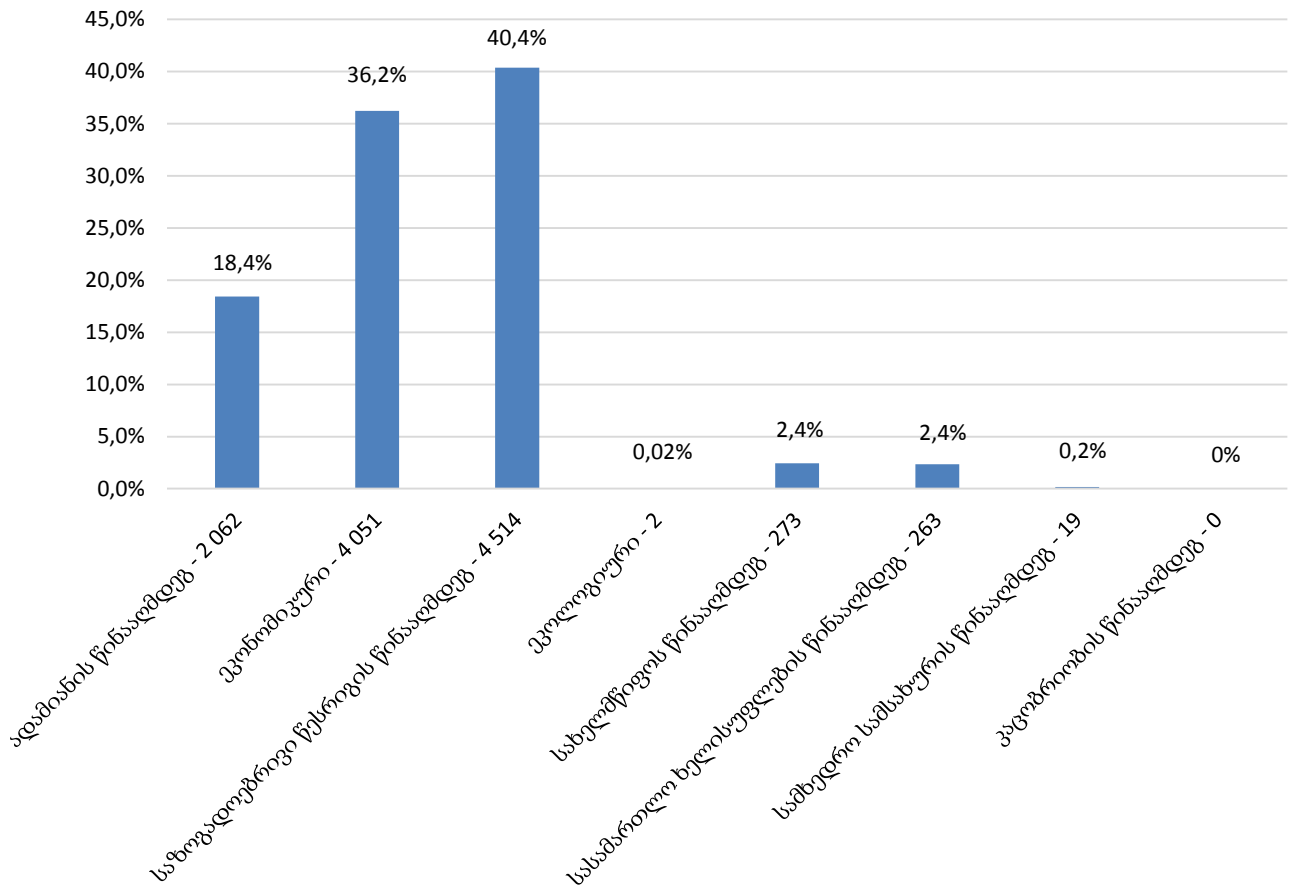
2015 წლის აპრილის თვეში, პატიმრობისა და თავისუფლების აღკვეთის დაწესებულებებში განთავსებული მსჯავრდებულები, ბრალდებულებისა და მსჯავრდებულების საერთო რაოდენობის 85.8%-ს შეადგენდა. მათგან უმეტესობას განსაკუთრებით მძიმე დანაშაულისთვის მსჯავრდებული პირები წარმოადგენდნენ. ასევე, დიდი ხვედრითი წილით განისაზღვრებოდა მძიმე დანაშაულისთვის მსჯავრდებული პირების რაოდენობაც. რაც შეეხება მსჯავრდებულთა გადანაწილებას დანაშაულის სახეობის მიხედვით, უნდა აღინიშნოს, რომ მათი უმრავლესობა საზოგადოებრივი წესრიგის წინააღმდეგ ჩადენილი დანაშაულისათვის (4 514) იხდის სასჯელს, ასევე მაღალი მაჩვენებლით ხასიათდება ეკონომიკური (4 051) და ადამიანის წინააღმდეგ (2 062) ჩადენილი დანაშაული (იხ. დანართი, ცხრილი №29, №30):



მსჯავრდებულები  
დანაშაულის კატეგორიის მიხედვით დაწესებულებებში



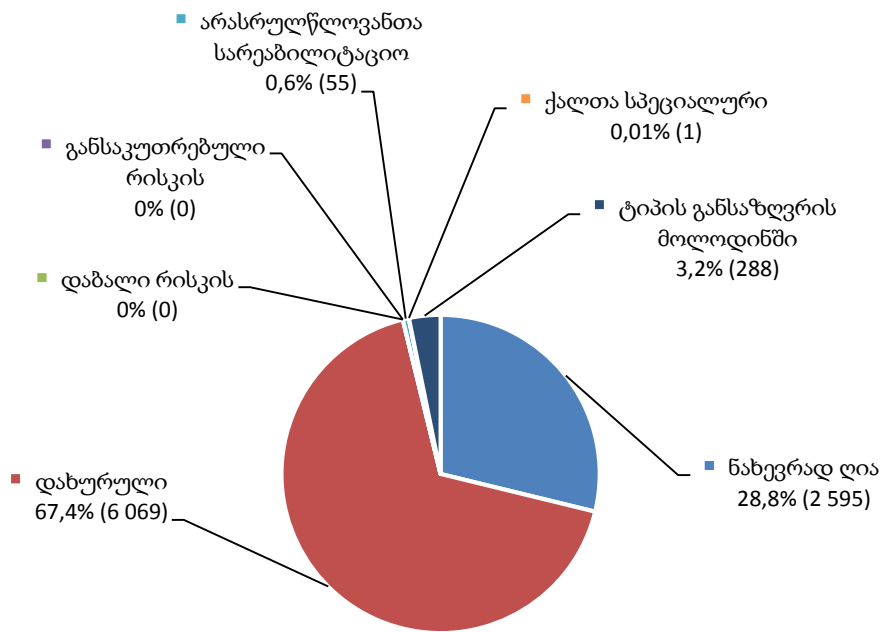
**მსჯავრდებულები  
დანაშაულის სახეობის მიხედვით**



**11.4 მსჯავრდებულები დაწესებულების ტიპის მიხედვით**

2015 წლის აპრილის თვეში, მსჯავრდებულთა რიცხვი, რომელთაც თავისუფლების აღკვეთის დაწესებულებათა ტიპები განესაზღვრათ 8 720-ს, ხოლო დაწესებულების განსაზღვრის მოლოდინში მყოფ მსჯავრდებულთა რაოდენობა 288-ს შეადგენდა. მათი რაოდენობა შეფარდებული დაწესებულების ტიპის მიხედვით შემდეგნაირად ნაწილდება (იხ. დანართი, ცხრილი №31):

### მსჯავრდებულები დაწესებულების ტიპის მიხედვით



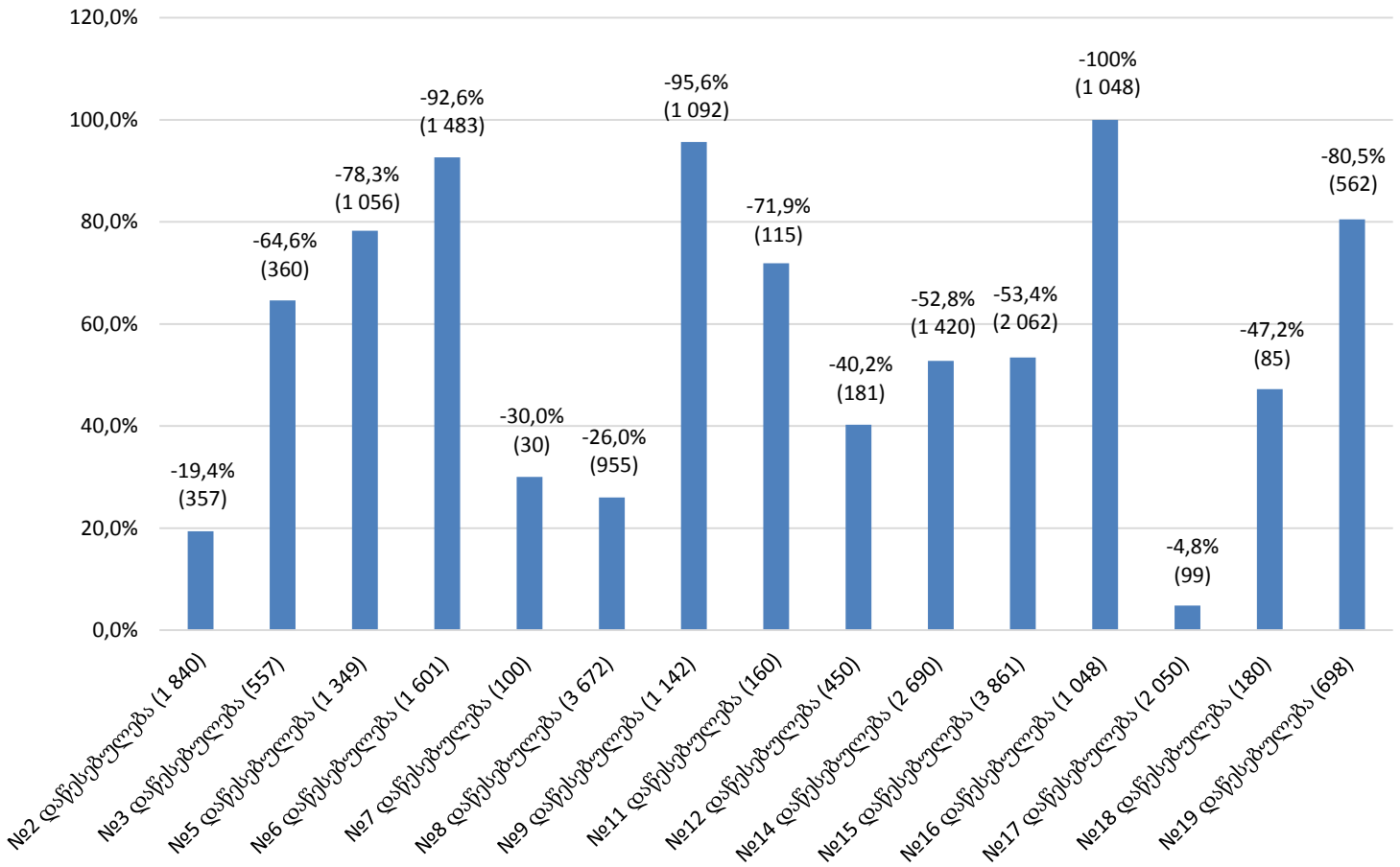
#### 11.5 საპატიმრო ადგილების ლიმიტები

„საქართველოს სასჯელაღსრულებისა და პრობაციის სამინისტროს სასჯელაღსრულების დეპარტამენტის პატიმრობისა და თავისუფლების აღკვეთის დაწესებულებების შესახებ“ საქართველოს სასჯელაღსრულების, პრობაციისა და იურიდიული დახმარების საკითხთა მინისტრის 2010 წლის 27 დეკემბრის №184 ბრძანებით დადგენილია ბრალდებულთა და მსჯავრდებულთა რაოდენობრივი ლიმიტი თითოეული დაწესებულებისთვის. დაწესებულებებში განთავსებულ პირთა რეალური რაოდენობის შედარება ლიმიტირებულ რაოდენობასთან ხდება თითოეულ დაწესებულებასთან მიმართებაში.

საქართველოს სასჯელაღსრულების სისტემას დაქვემდებარებულ 15 დაწესებულებაში არსებული საპატიმრო ადგილების საერთო ლიმიტირებული რაოდენობა 21 398-ს შეადგენს. 2015 წლის აპრილის მონაცემებით, ბრალდებულთა და მსჯავრდებულთა საერთო რაოდენობა (10 493) ამ ზღვარზე 10 905 ერთეულით (51.0%) ნაკლებია. ამ მხრივ სხვადასხვა დაწესებულებებში განსხვავებული მდგომარეობაა. აღსანიშნავია, რომ მიმდინარე წლის აპრილის თვეში, დადგენილ ლიმიტებთან შედარებით, მეტობის მაჩვენებელი არცერთ დაწესებულებაში არ ფიგურირებს. ქვემოთ მოცემულ გრაფიკზე აღნიშნულია დაწესებულებების ჩამონათვალი ლიმიტებით, სადაც კლების ნიშნით წამდგარებული პროცენტული მაჩვენებლის ქვემოთ ფრჩხილებში მოცემულია შესაბამისი ციფრი. ამდენად, თითოეულ დაწესებულებაში ბრალდებულთა და მსჯავრდებულთა ამჟამინდელი რაოდენობის დადგენილ ლიმიტზე ნაკლებობა გრაფიკზე გამოსახულია როგორც რაოდენობრივი, ასევე პროცენტული მაჩვენებლის სახით (იხ. დანართი, ცხრილი №32):

**ბრალდებულთა და მსჯავრდებულთა რაოდენობა დადგენილ ლიმიტებთან**

**შედარებით ნაკლებობის მაჩვენებლებით**



როგორც მოცემული გრაფიკიდან ჩანს, 2015 წლის აპრილში არცერთ დაწესებულებაში არ ყოფილა განთავსებული ბრალდებულთა და მსჯავრდებულთა დადგენილ ლიმიტებთან შედარებით ჭარბი რაოდენობა. ხოლო, დადგენილთან შედარებით, ბრალდებულთა და მსჯავრდებულთა პროცენტულად ყველაზე ნაკლები რაოდენობა №17 დაწესებულებაში დაფიქსირდა.

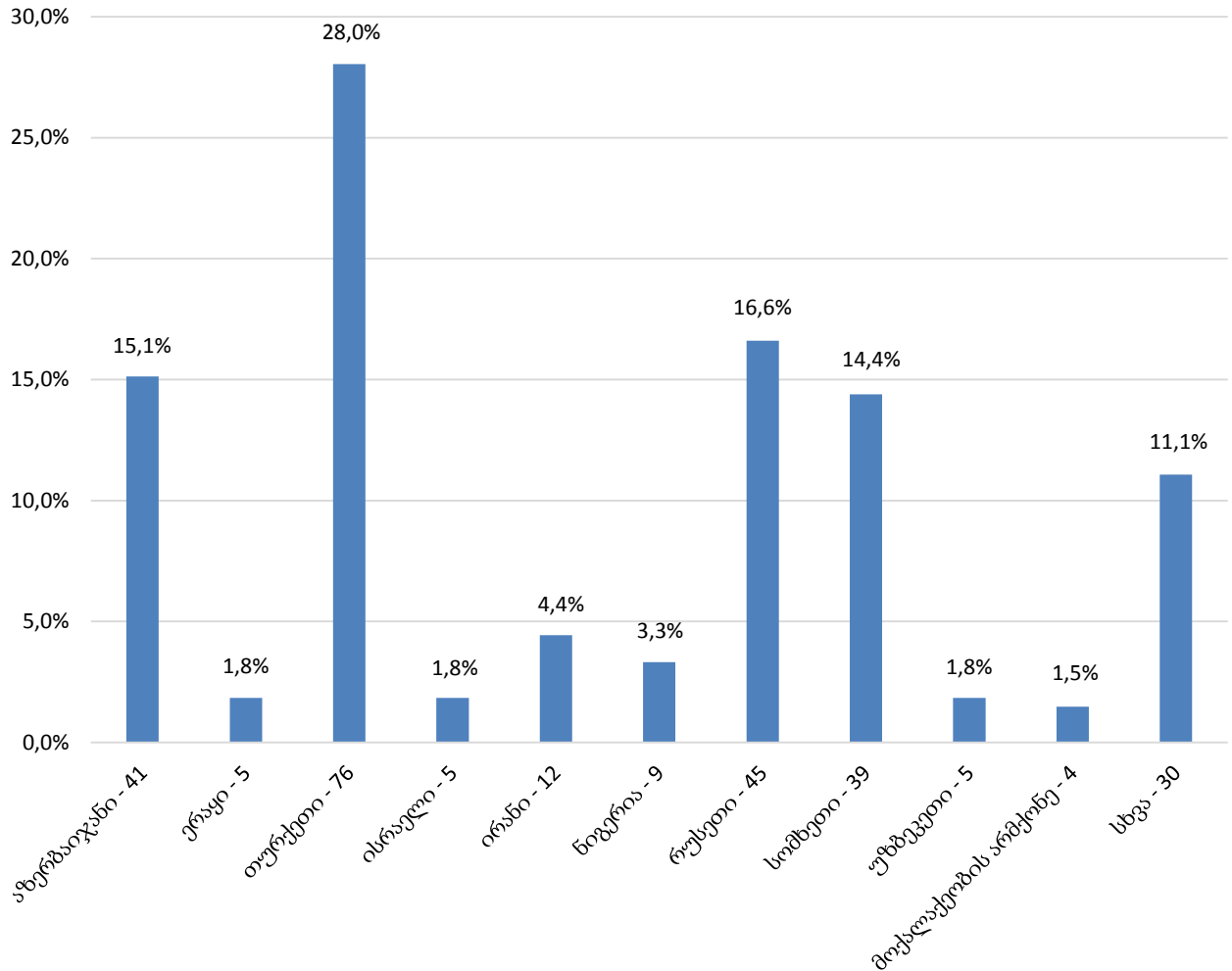
**11.6 უცხო ქვეყნის მოქალაქე და მოქალაქეობის არმქონე ბრალდებულები და მსჯავრდებულები**

2015 წლის აპრილის თვეში, საქართველოს სასჯელაღსრულების სისტემაში განთავსებული იყო 28 უცხო ქვეყნის მოქალაქე და 4 მოქალაქეობის არმქონე პირი. მიმდინარე წლის აპრილის დასასრულს მათი რიცხვი 271-ს (ბრალდებულთა და მსჯავრდებულთა საერთო რაოდენობის 2.6%) შეადგენდა. მათ შორის: №2 დაწესებულებაში იმყოფებოდა 1 (ისრაელი-საქართველო), №5 დაწესებულებაში 1 (სომხეთი-თურქეთი), №8 დაწესებულებაში 4 (რუსეთი-საქართველო, რუსეთი-საქართველო, რუსეთი-საქართველო, ირანი-საქართველო), №12 დაწესებულებაში 1 (რუსეთი-საქართველო), №14 დაწესებულებაში 1 (რუსეთი-საქართველო), №15 დაწესებულებაში 2 (სომხეთი-საქართველო, რუსეთი-საქართველო), №17 დაწესებულებაში 3 (საბერძნეთი-საქართველო, რუსეთი-საქართველო, რუსეთი-საქართველო) და №19 დაწესებულებაში 1 (სომხეთი-საქართველო) ორმაგი მოქალაქეობის მქონე ბრალდებული და მსჯავრდებული.



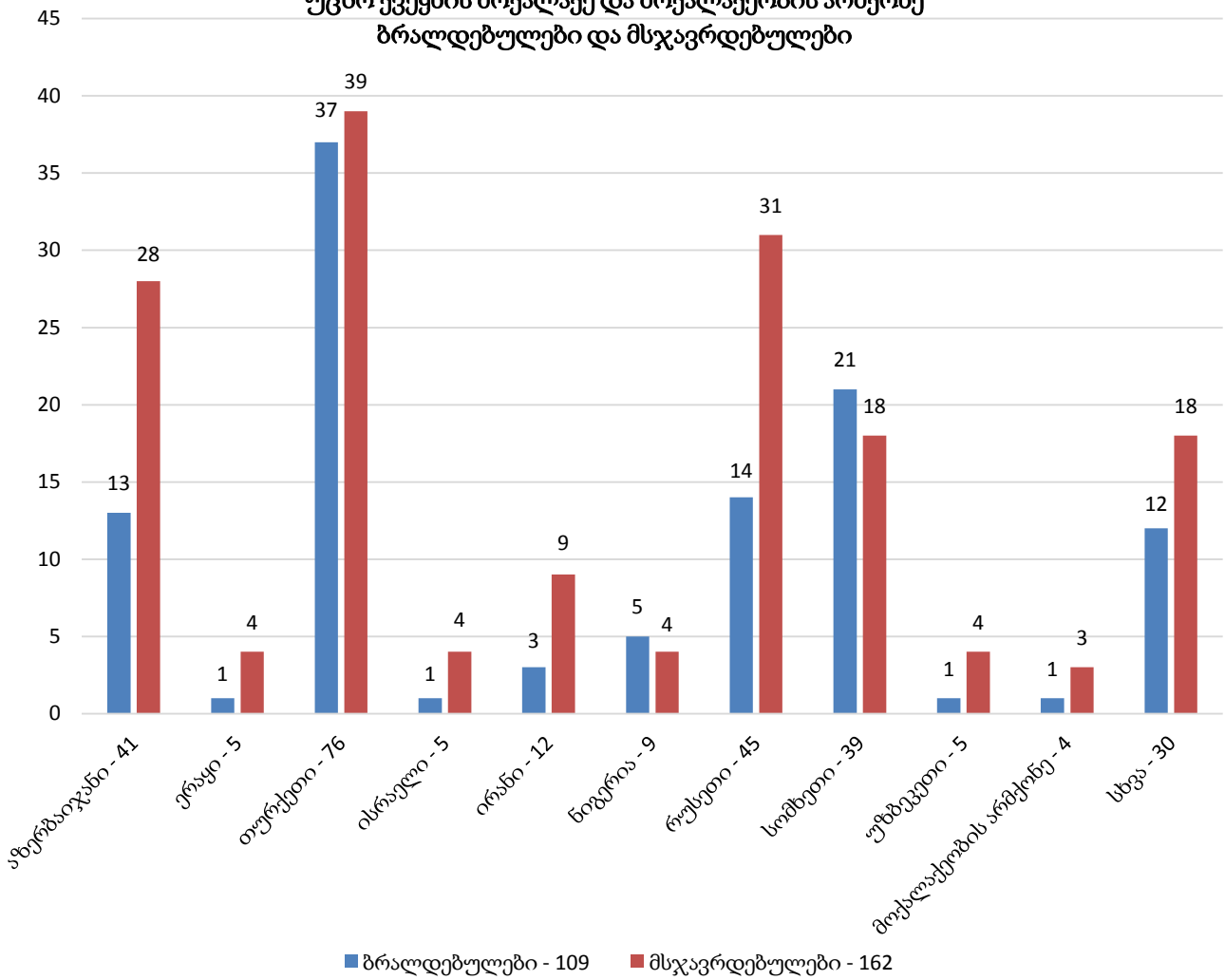
ქვემოთ მოცემულია პატიმრობისა და თავისუფლების აღკვეთის დაწესებულებებში განთავსებულ უცხოელ ბრალდებულთა და მსჯავრდებულთა რაოდენობის ამსახველი დიაგრამები მოქალაქეობის სახელმწიფოების მიხედვით (იხ. დანართი, ცხრილი №33, №34):

**უცხო ქვეყნის მოქალაქე და მოქალაქეობის არმქონე ბრალდებულები და მსჯავრდებულები**



როგორც ამ დიაგრამიდან ჩანს, უცხოელთაგან უდიდესი ნაწილი თურქეთზე, რუსეთზე, აზერბაიჯანსა და სომხეთზე მოდის. დაბალი მაჩვენებლებით ხასიათდებიან ქვეყნები, რომლებიც დიაგრამაზე გაერთიანებულია კატეგორიაში „სხვა“ (უკრაინა - 4, საბერძნეთი - 4, ბულგარეთი - 3, პალესტინა - 2, საფრანგეთი - 2, მოლდავეთი - 2, აშშ - 1, გვინეა - 1, ეგვიპტე - 1, ინდოეთი - 1, კოტ-დ'ივუარი - 1, მალი - 1, მაროკო - 1, პაკისტანი - 1, სირია - 1, ტაჯიკეთი - 1, ყირგიზეთი - 1, შვედეთი - 1, ჩინეთი - 1).

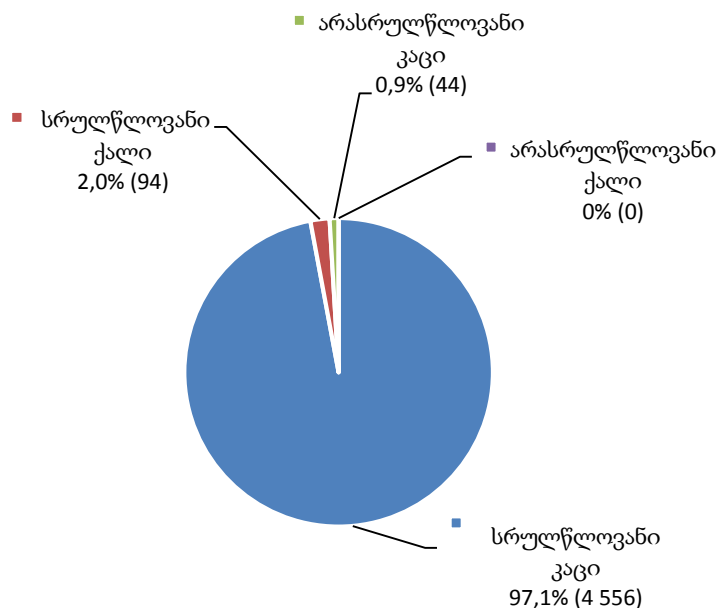
უცხო ქვეყნის მოქალაქე და მოქალაქეობის არმქონე  
ბრალდებულები და მსჯავრდებულები



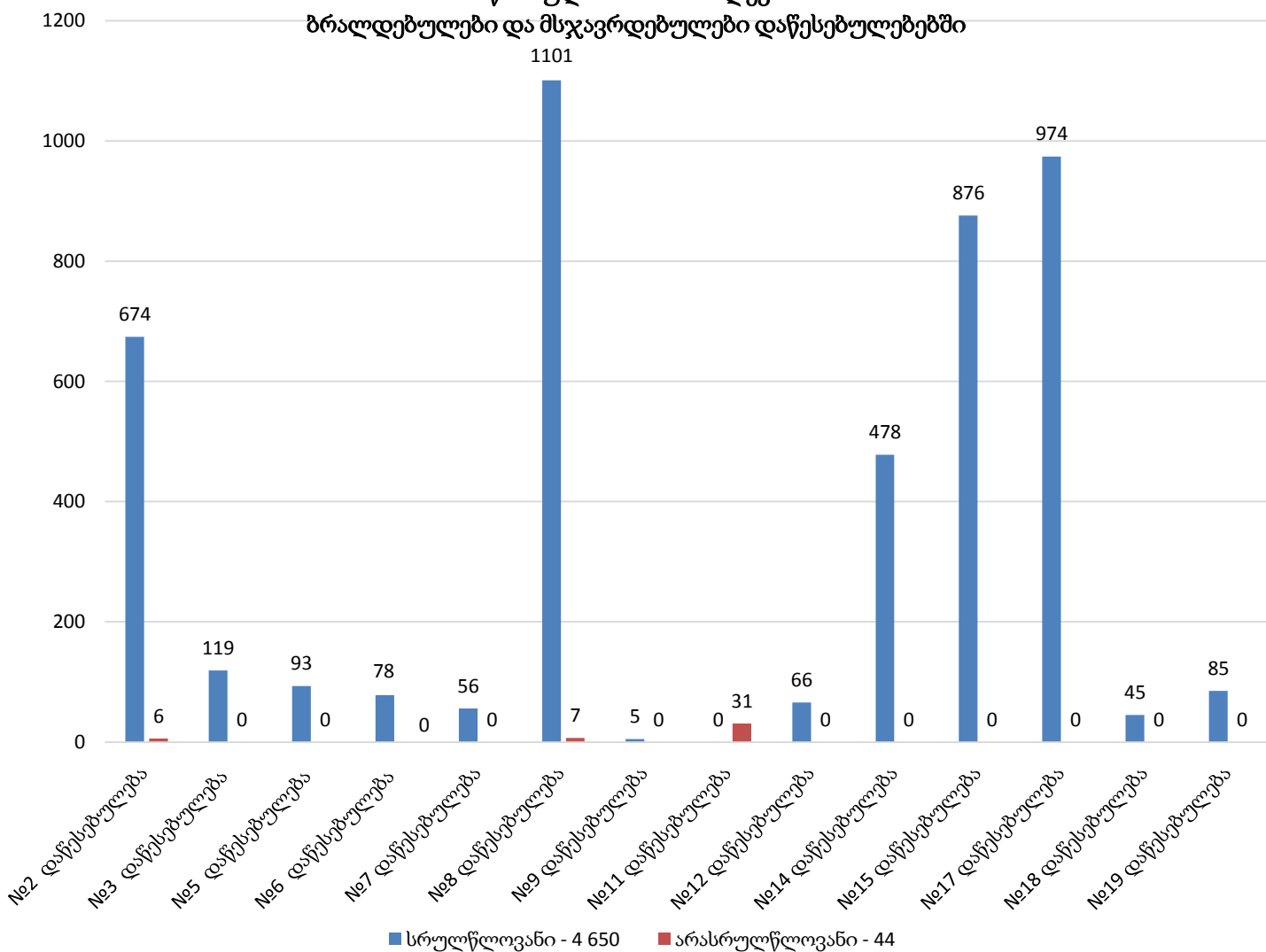
11.7 წარსულში ნასამართლავი ბრალდებულები და მსჯავრდებულები

2015 წლის აპრილის თვეში, წარსულში ნასამართლავ ბრალდებულთა და მსჯავრდებულთა რაოდენობა (4 694) სქესობრივ-ასაკობრივი ჯგუფებისა და დაწესებულებების მიხედვით გამოსახულია ქვემოთ დიაგრამებზე (იხ. დანართი, ცხრილი №35):

წარსულში ნასამართლევი ბრალდებულები და მსჯავრდებულები  
სქესობრივ-ასაკობრივ ჯგუფში



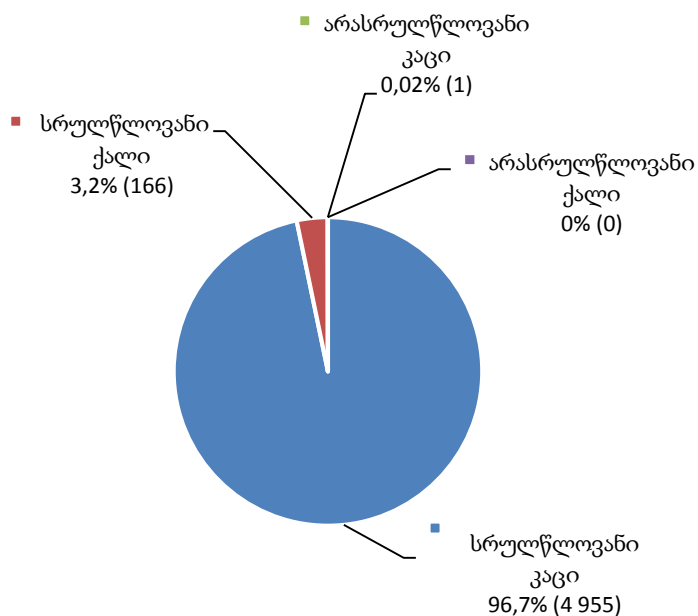
წარსულში ნასამართლევი  
ბრალდებულები და მსჯავრდებულები დაწესებულებებში



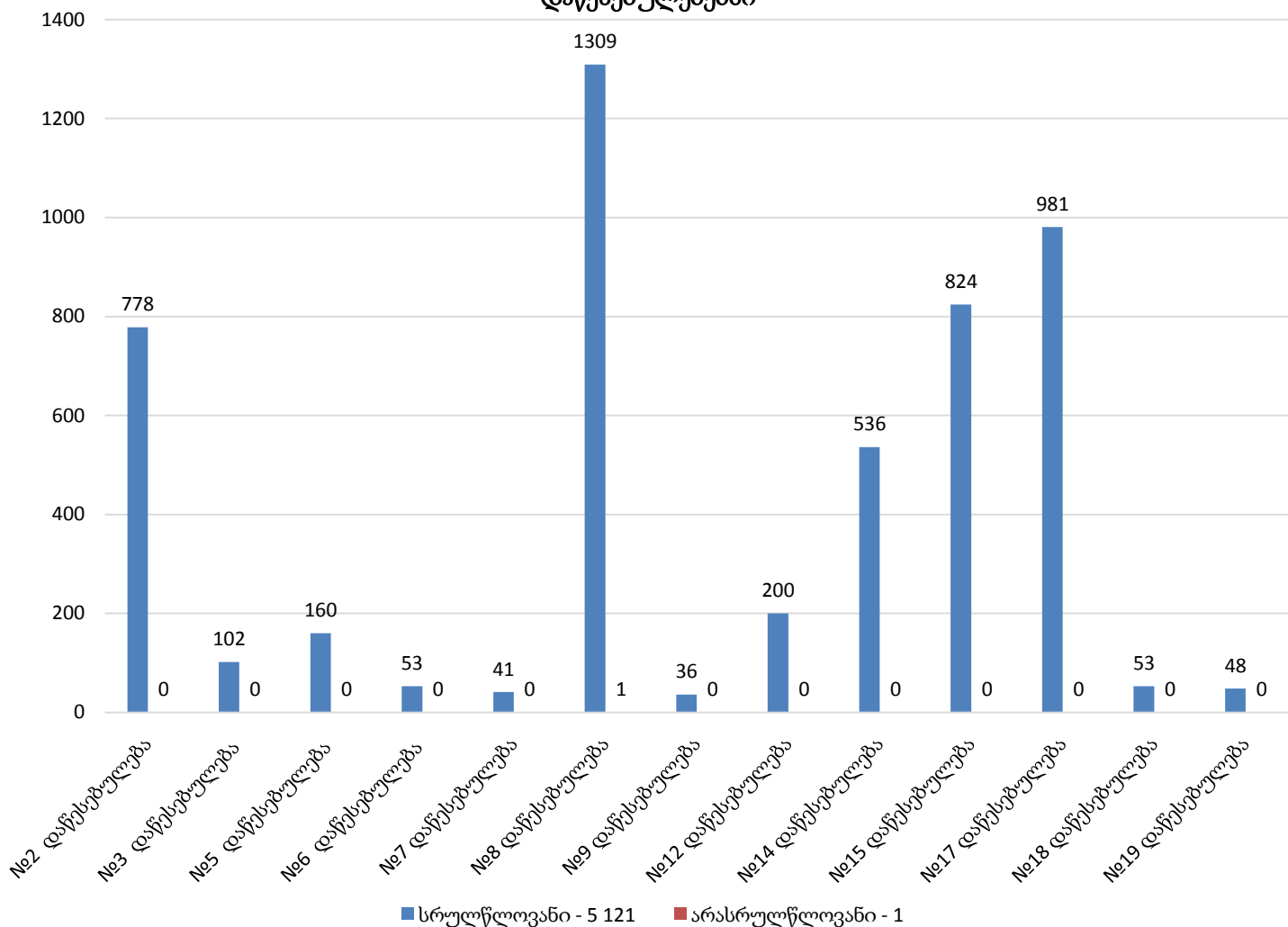
### 11.8 დაოჯახებული ბრალდებულები და მსჯავრდებულები

2015 წლის აპრილის თვეში, დაოჯახებულ ბრალდებულთა და მსჯავრდებულთა რაოდენობა (5 122) სქესობრივ-ასაკობრივი ჭრილისა და დაწესებულებების მიხედვით გამოსახულია ქვემოთ დიაგრამებზე (იხ. დანართი, ცხრილი №36):

დაოჯახებული ბრალდებულები და მსჯავრდებულები  
სქესობრივ-ასაკობრივ ჭრილში



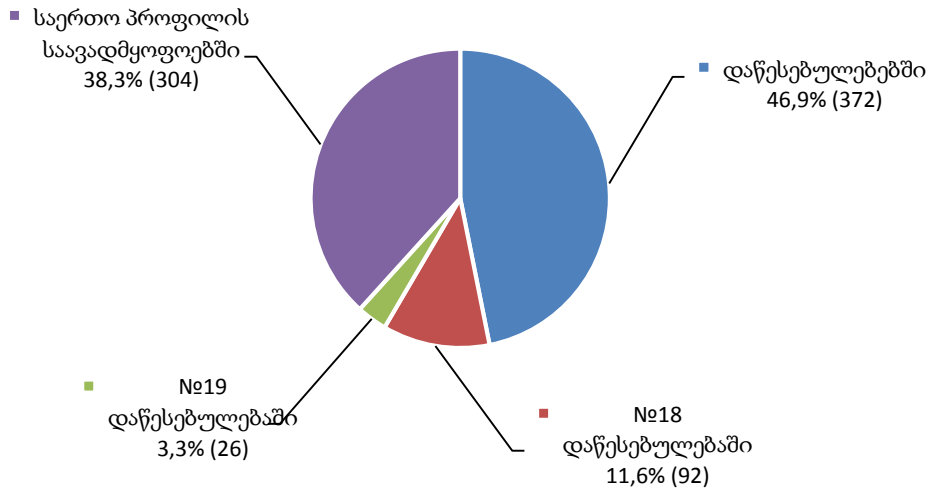
დაოჯახებული ბრალდებულები და მსჯავრდებულები  
დაწესებულებებში



11.9 სასჯელაღსრულების სისტემაში და სისტემის გარეთ გადაყვანა

2015 წლის აპრილის თვეში, სასჯელაღსრულების სისტემაში სულ 794 პირის გადაადგილება დაფიქსირდა. მათგან, საერთო პროფილის საავადმყოფოებში - 304, ხოლო სხვა პატიმრობისა და თავისუფლების აღკვეთის დაწესებულებებში გადაყვანილ პირთა რაოდენობამ სულ 490 შეადგინა (იხ. დანართი, ცხრილი №37):

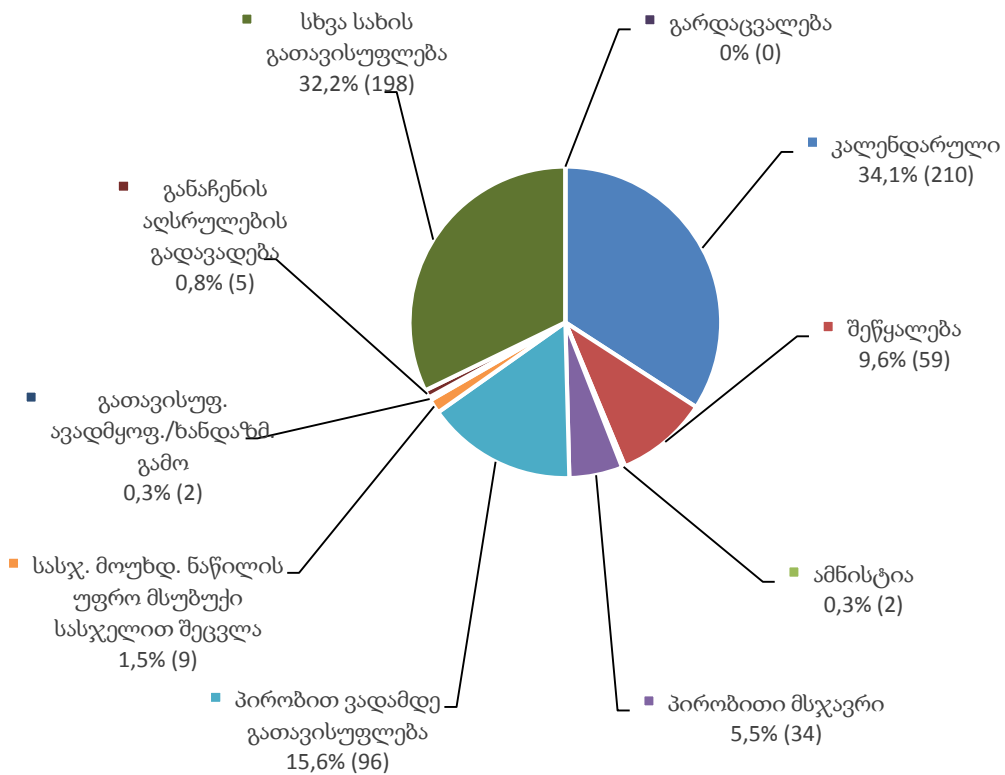
## ბრალდებულთა და მსჯავრდებულთა გადაყვანა



### 11.10 სასჯელაღსრულების სისტემიდან გასვლა

2015 წლის აპრილის თვეში, პატიმრობისა და თავისუფლების აღკვეთის დაწესებულებებში განთავსებულ პირთა რაოდენობამ წინა თვესთან შედარებით 615 ერთეულით დაიკლო. ქვემოთ დიაგრამაზე ნაჩვენებია საანგარიშო პერიოდისთვის სასჯელაღსრულების სისტემიდან სხვადასხვა საფუძველით გასულ ბრალდებულთა და მსჯავრდებულთა საერთო რაოდენობა (იხ. დანართი, ცხრილი №38):

**სასჯელაღსრულების სისტემიდან გასული  
ბრალდებულები და მსჯავრდებულები**

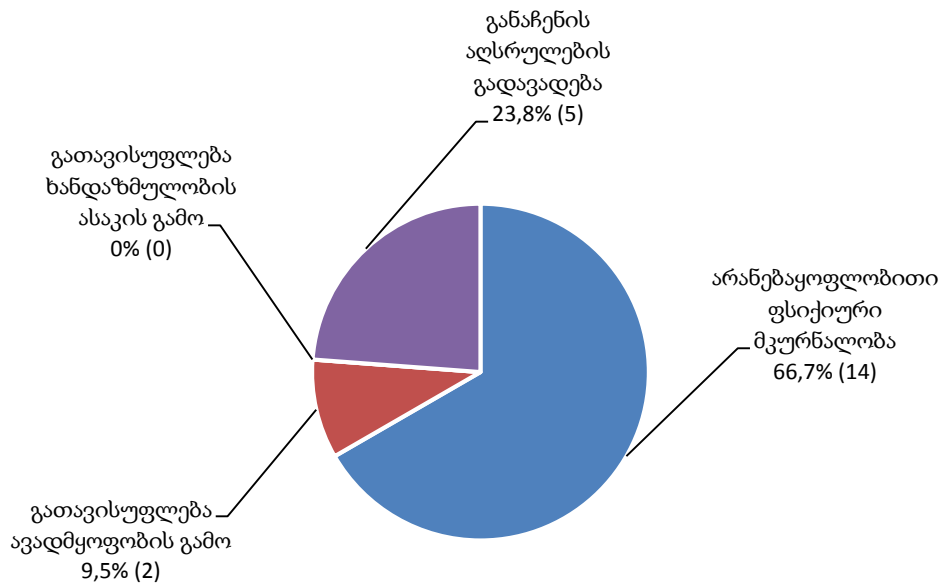


როგორც ვხედავთ, სასჯელაღსრულების სისტემიდან გასულ ბრალდებულთა და მსჯავრდებულთა უდიდესი წილი კალენდარულად (210), პირობით ვადამდე (96), შეწყალებით (59) და პირობითი მსჯავრით (34) გათავისუფლებულ მსჯავრდებულებზე მოდის. ხოლო, დაბალი მაჩვენებლით არის წარმოდგენილი სასჯელის მოუხდელი ნაწილის უფრო მსუბუქი სასჯელით შეცვლა (9), განაჩენის აღსრულების გადავადება (5), გათავისუფლება ავადმყოფობის ან ხანდაზმულობის ასაკის გამო (2) და ამნისტია (2). გარდა ამისა, სხვა სახით გათავისუფლებულთა (გირაო, საქმის შეწყვეტა, ექსტრადიცია და სხვა) საერთო რაოდენობა (198) მთლიანი რაოდენობის 32.2%-ს შეადგენდა.

**ჯანმრთელობის მდგომარეობისა და ხანდაზმულობის ასაკის გამო გათავისუფლება**

საანგარიშო პერიოდის განმავლობაში, ჯანმრთელობის მდგომარეობისა და ხანდაზმულობის ასაკის გამო გათავისუფლებულ მსჯავრდებულთა დეტალური მონაცემები მოცემულია შემდეგ დიაგრამაზე (იხ. დანართი, ცხრილი №39):

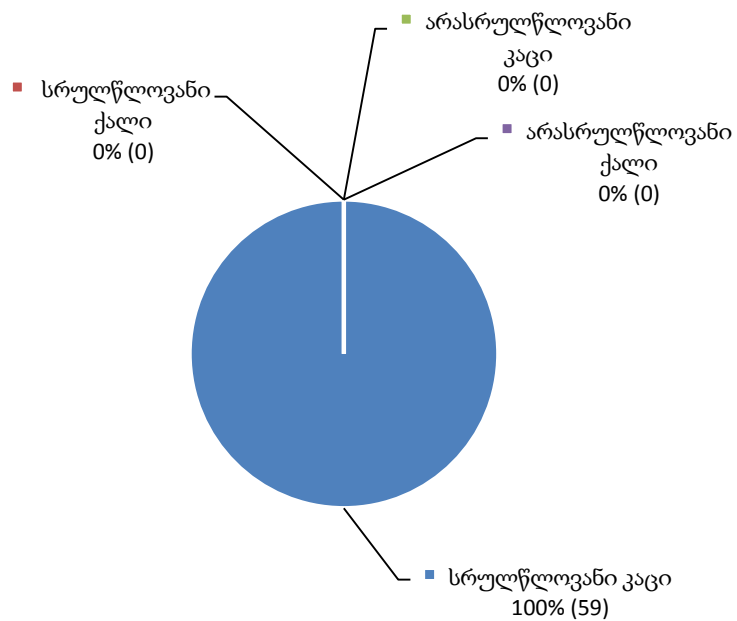
**ჯანმრთელობის მდგომარეობისა და ხანდაზმულობის ასაკის გამო  
გათავისუფლებული მსჯავრდებულები**



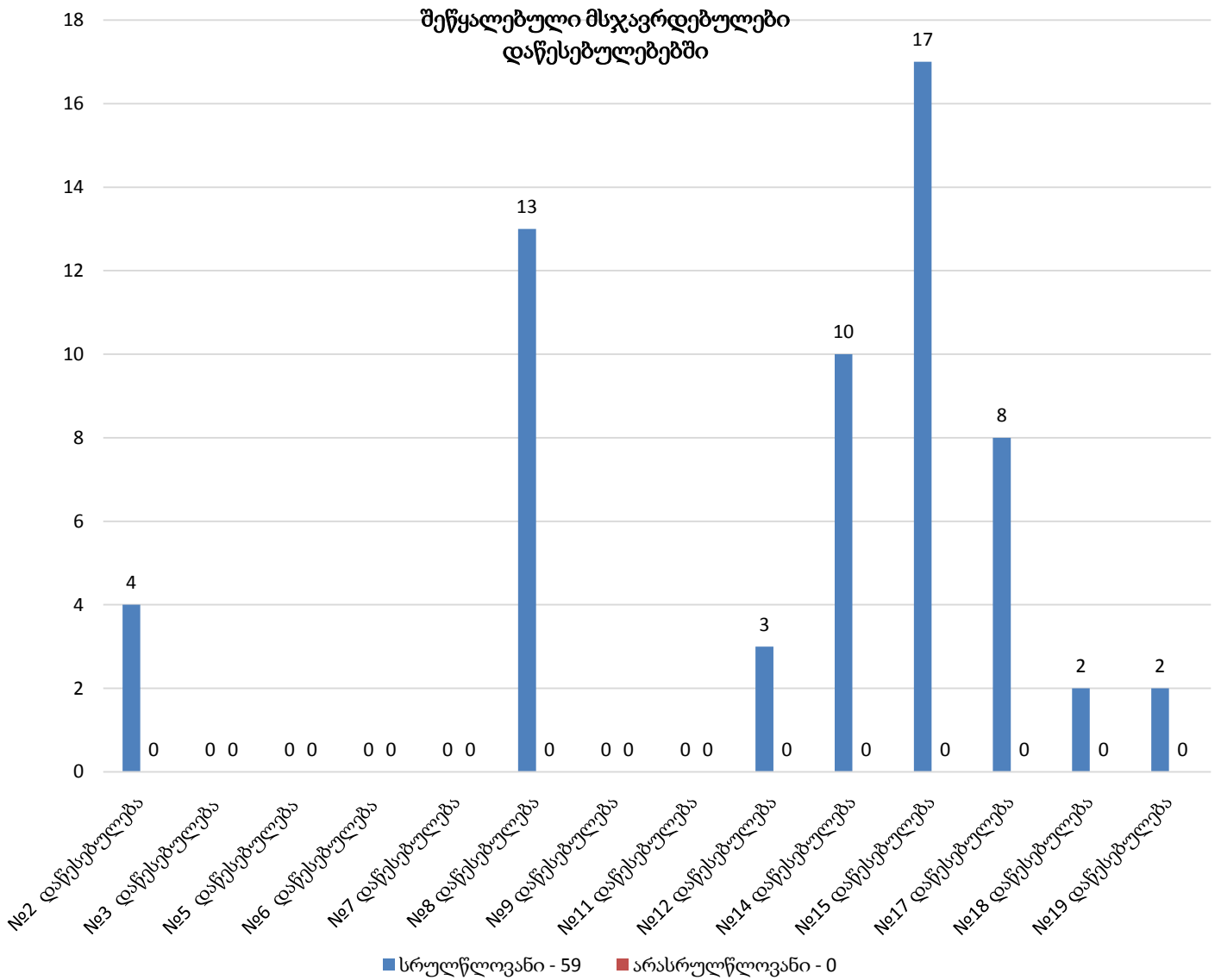
**შეწყალება**

საანგარიშო პერიოდის განმავლობაში შეწყალებულ მსჯავრდებულთა დეტალური მონაცემები მოცემულია შემდეგ დიაგრამებზე (იხ. დანართი, ცხრილი №38, №40).

**შეწყალებული მსჯავრდებულები  
სქესობრივ-ასაკობრივ ჭრილში**



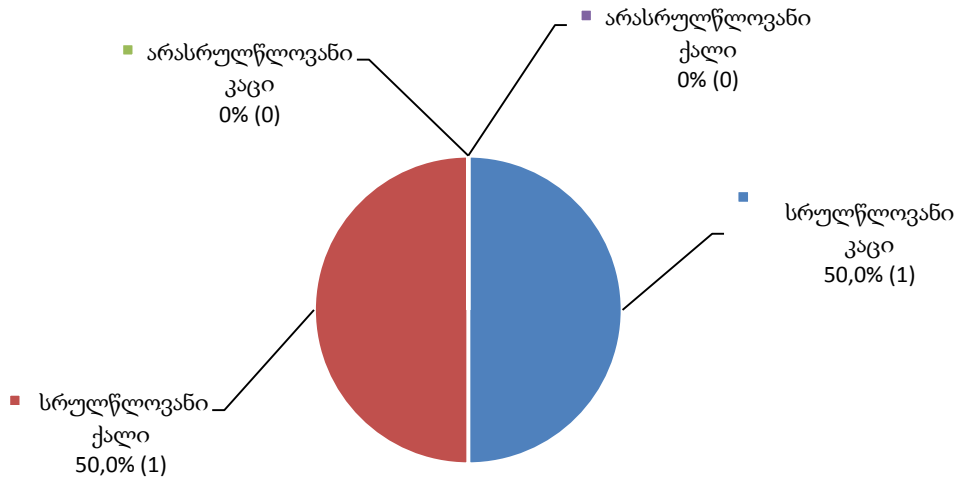




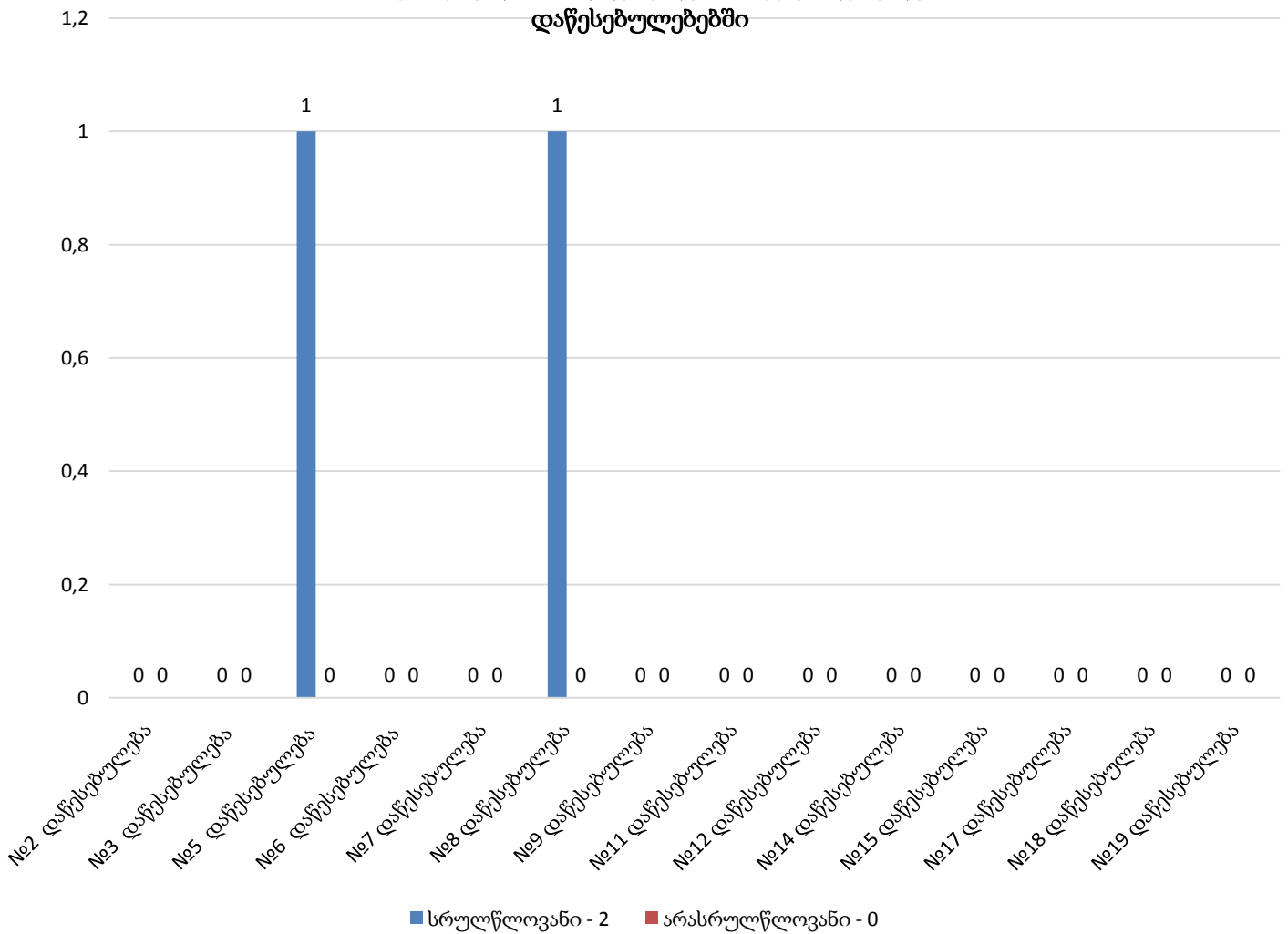
### ამნისტია

საანგარიშო პერიოდის განმავლობაში, ამნისტიის შედეგად, საპატიმრო სასჯელისაგან №8 დაწესებულებიდან ერთი მამრობითი სქესის და №5 დაწესებულებიდან ერთი მდედრობითი სქესის სრულწლოვანი ბრალდებული/მსჯავრდებული გათავისუფლდა. დეტალური მონაცემები მოცემულია შემდეგ დიაგრამებზე (იხ. დანართი, ცხრილი №38, №41).

ამნისტირებული ბრალდებულები/მსჯავრდებულები  
სქესობრივ-ასაკობრივ ჯგუფში



ამნისტირებული ბრალდებულები/მსჯავრდებულები  
დაწესებულებებში



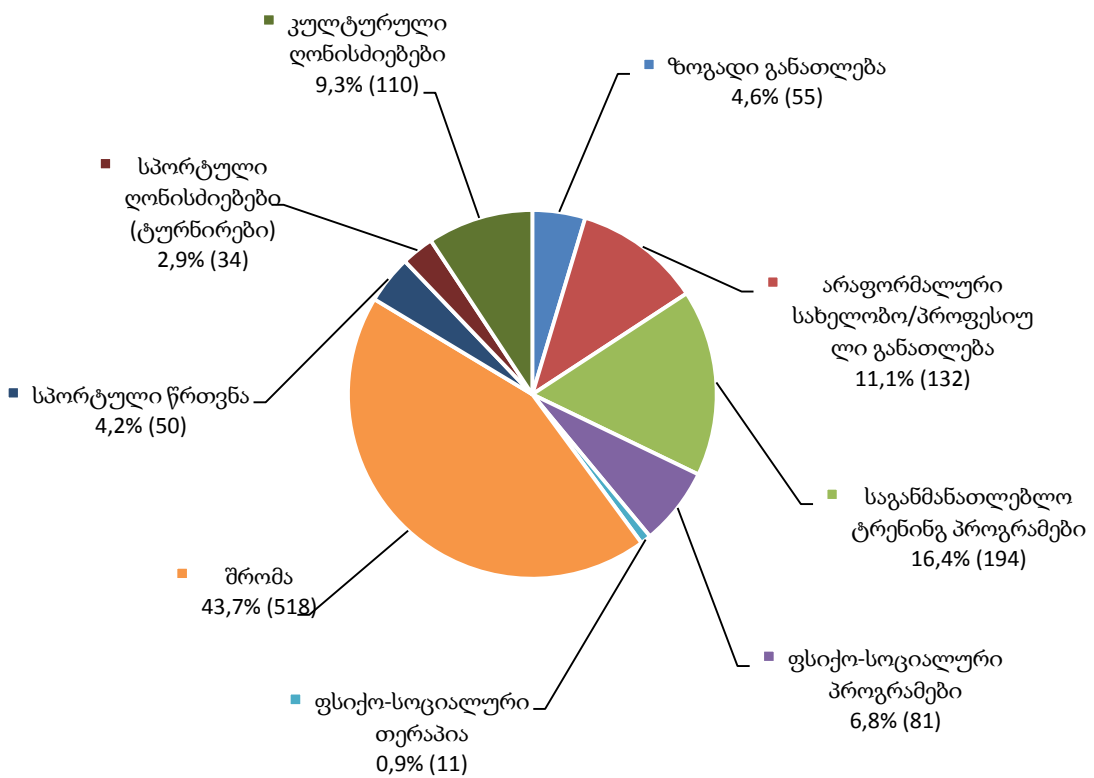
### 11.11 რესოციალიზაციის მიმდინარეობა<sup>1</sup>

რესოციალიზაციის მიმდინარეობის მაჩვენებელი თითოეული დაწესებულებისთვის პროგრამებისა და ღონისძიებათა ტიპების მიხედვით ითვლება. ამ მიზნით ხდება თითოეულ პროგრამაში ჩართული ბრალდებულებისა და მსჯავრდებულების საერთო რაოდენობის აღრიცხვა და მათი დაყოფა სქესობრივ-ასაკობრივ ჯგუფებად.

2015 წლის აპრილის თვეში, პატიმრობისა და თავისუფლების აღკვეთის დაწესებულებებში რესოციალიზაციის პროგრამები სულ 1 185 პირისთვის მოქმედებდა. აღნიშნულ პროგრამებში, ყველაზე დიდი ადგილი, ქვემოთ მოცემული მაჩვენებლების მიხედვით შრომას ეკავა.

ქვემოთ დიაგრამაზე ნაჩვენებია თითოეულ რესოციალიზაციის პროგრამასა და ღონისძიებაში ჩართული ბრალდებულებისა და მსჯავრდებულების რაოდენობის პროცენტული შედარება (იხ. დანართი, ცხრილი №42):

**რესოციალიზაციის პროგრამებში/ღონისძიებებში ჩართული ბრალდებულები და მსჯავრდებულები**

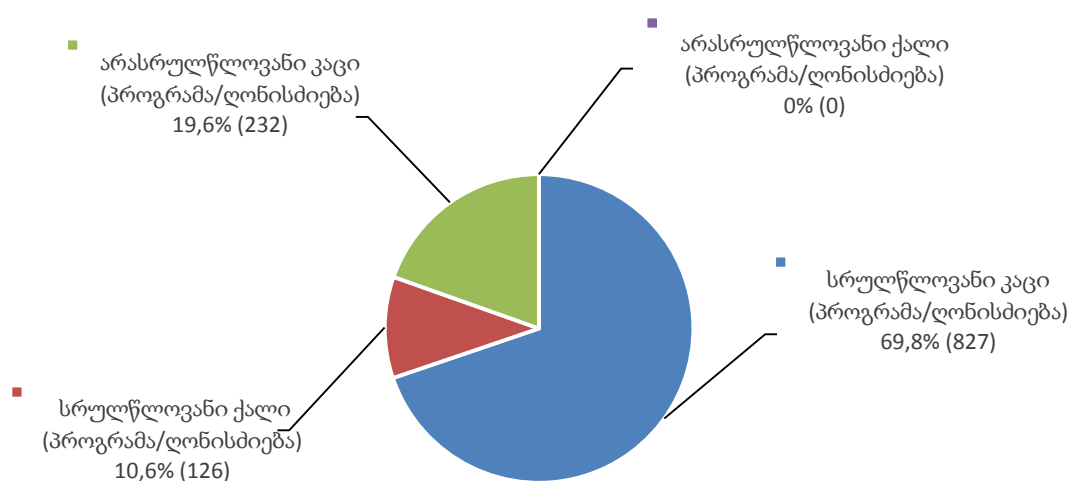


<sup>1</sup> რესოციალიზაციის მონაცემები მოიცავს როგორც მიმდინარე (896), ასევე საანგარიშო თვეში დასრულებულ (289), სერთიფიცირებულ (0) და დიპლომირებულ პროგრამებს (0).

2015 წლის აპრილის თვეში, არასრულწლოვან ბრალდებულთა და მსჯავრდებულთა მიმართ მიმდინარეობდა რესოციალიზაციის 232 (მათ შორის: №2 დაწესებულება - 48, №8 დაწესებულება - 21, №11 დაწესებულება - 163) პროგრამა/ღონისძიება. რაც შეეხება უშუალოდ ღონისძიებებს, განხორციელდა: 55 - ზოგადი განათლების, 36 - არაფორმალური სახელობო/პროფესიული განათლების, 34 - საგანმანათლებლო ტრენინგ პროგრამების, 6 - ფსიქო-სოციალური პროგრამების, 11 - ფსიქო-სოციალური თერაპიის, 50 - სპორტული წრეთვისა და 40 - კულტურული ღონისძიებების.

ქვემოთ დიაგრამაზე ნაჩვენებია რესოციალიზაციის პროგრამებში ჩართული პირების რაოდენობა სქესობრივ-ასაკობრივ ჯგუფში:

რესოციალიზაციის პროგრამებში/ღონისძიებებში ჩართული პირები სქესობრივ-ასაკობრივ ჯგუფში

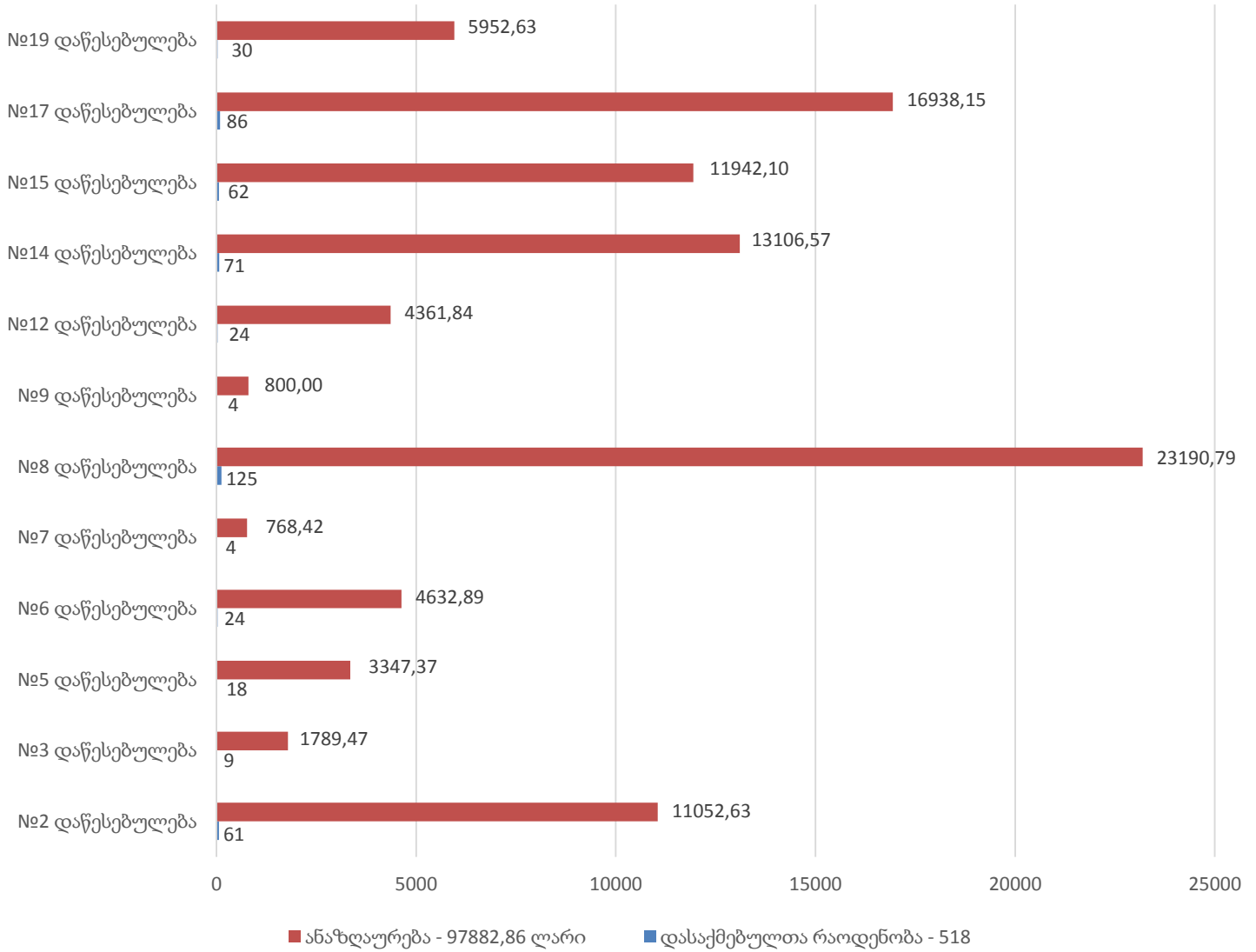


საანგარიშო პერიოდში, 76 არასრულწლოვანი კაცი ბრალდებული/მსჯავრდებული რესოციალიზაციის 232 სხვადასხვა პროგრამასა და ღონისძიებაში იღებდა მონაწილეობას.

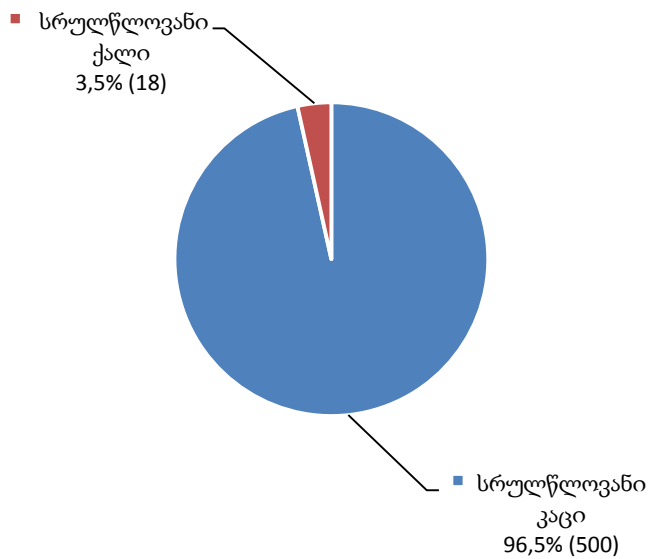
### 11.12 სამეურნეო სამუშაოებში დასაქმება

2015 წლის აპრილის თვეში, პატიმრობისა და თავისუფლების აღკვეთის დაწესებულებების სამეურნეო სამსახურებში დასაქმებული იყო 518 პირი. ქვემოთ დიაგრამებზე ნაჩვენებია მათი რაოდენობა სქესობრივი ჯგუფისა და შრომის ანაზღაურების მიხედვით (იხ. დანართი, ცხრილი №43):

დაწესებულებებში  
დასაქმებული მსჯავრდებულები



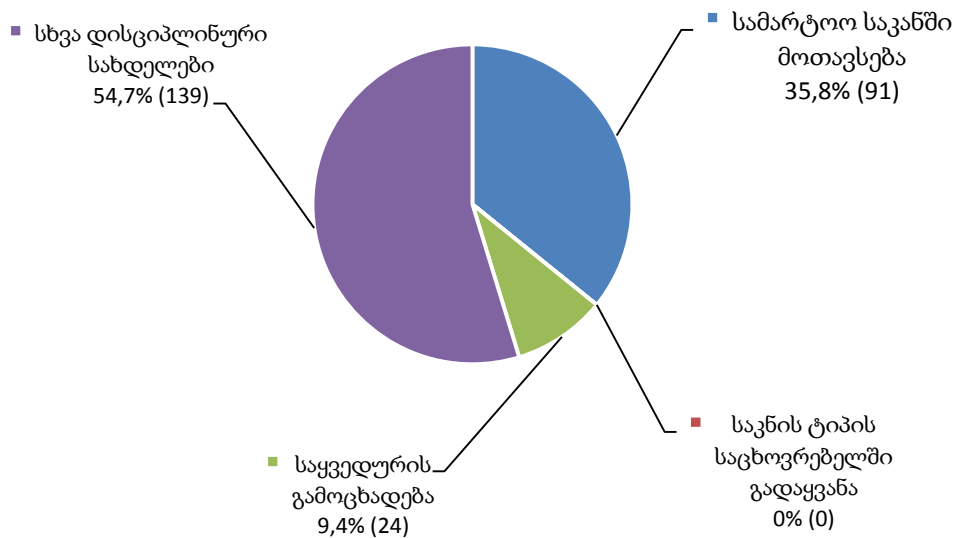
დასაქმებული მსჯავრდებულები  
სქესობრივ ჭრილში



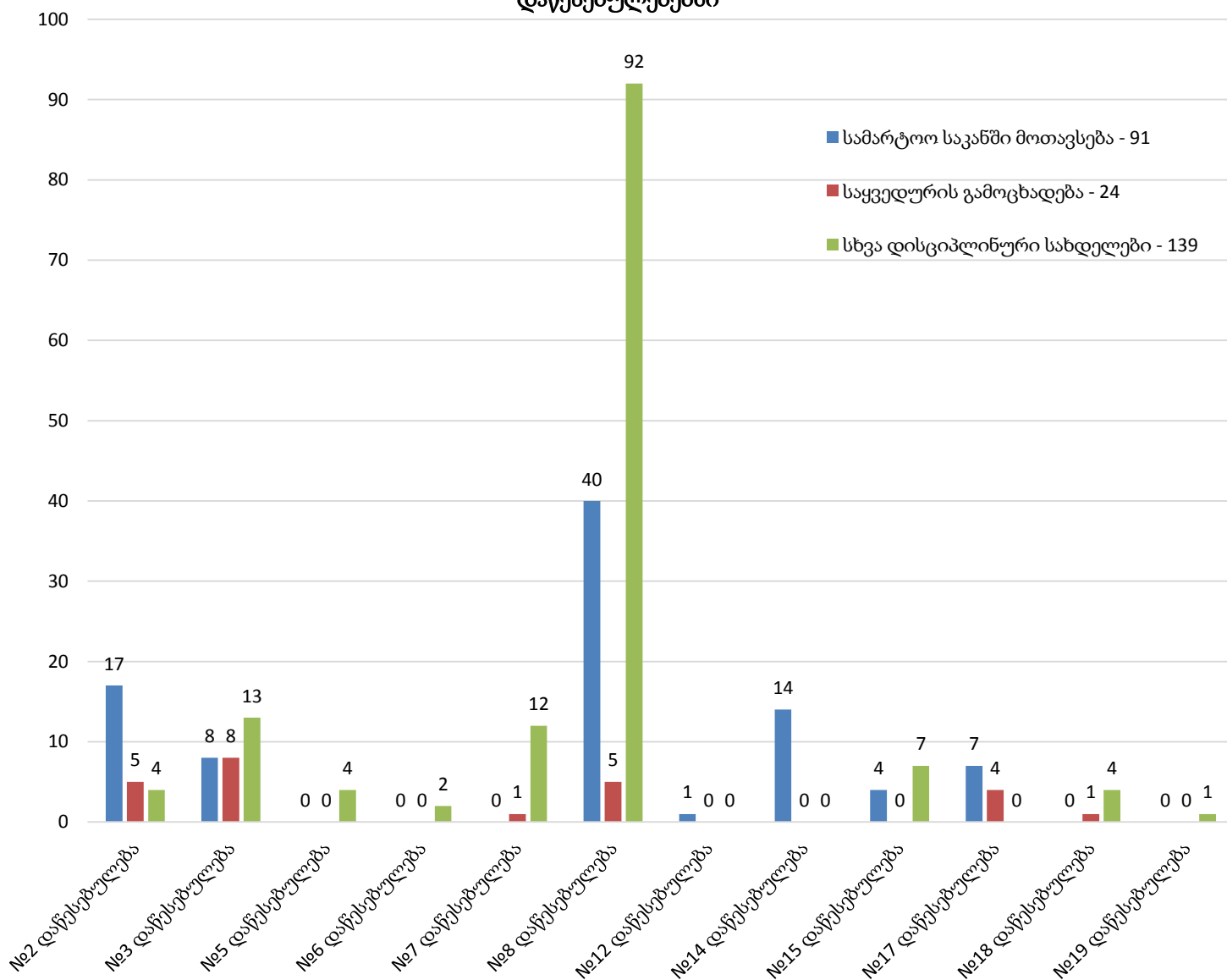
### 11.13 დისციპლინური ღონისძიებები

2015 წლის აპრილის თვეში, დისციპლინური ღონისძიება პატიმრობისა და თავისუფლების აღკვეთის დაწესებულებებში 254-ჯერ იქნა გამოყენებული. საანგარიშო პერიოდში განხორციელებული დისციპლინური ღონისძიებები სახეობებისა და დაწესებულებების მიხედვით გამოსახულია ქვემოთ დიაგრამებზე (იხ. დანართი, ცხრილი №44):

დისციპლინური ღონისძიებები



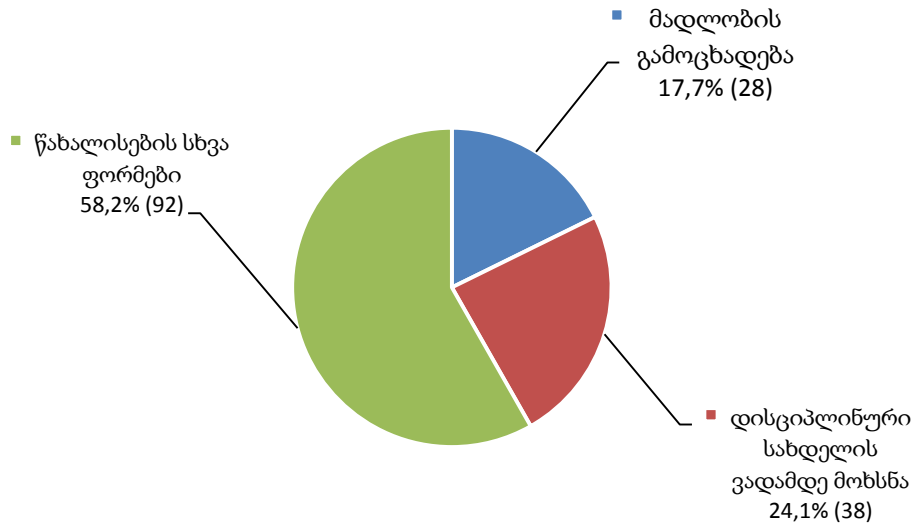
### დისციპლინური ღონისძიებები დაწესებულებებში



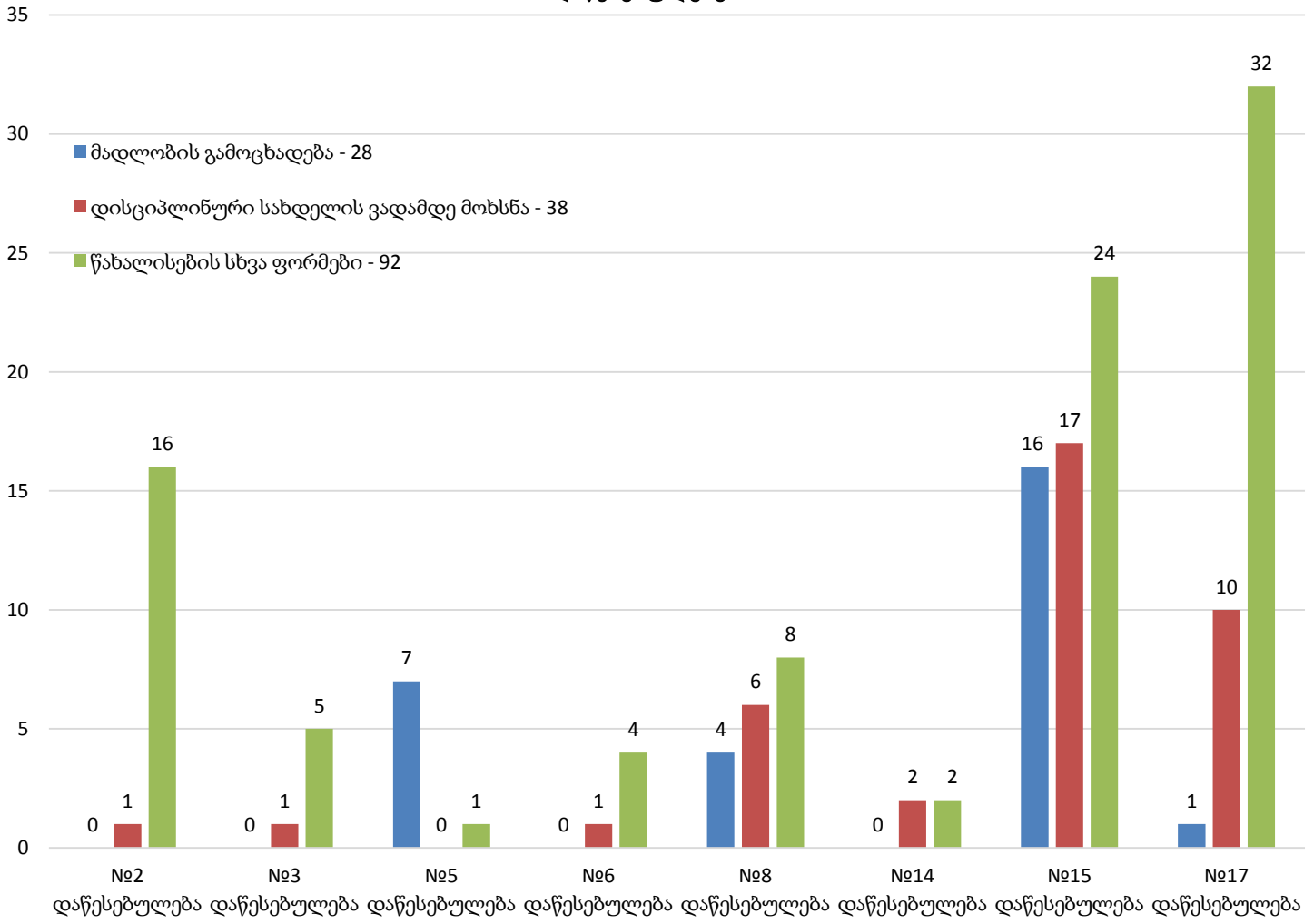
#### 11.14 წახალისების ღონისძიებები

2015 წლის აპრილის თვეში, მსჯავრდებულთა წახალისება განხორციელდა 158-ჯერ. მათი გადანაწილება სახეობებისა და დაწესებულებების მიხედვით გამოსახულია ქვემოთ დიაგრამებზე (იხ. დანართი, ცხრილი №45):

### წახალისების ღონისძიებები



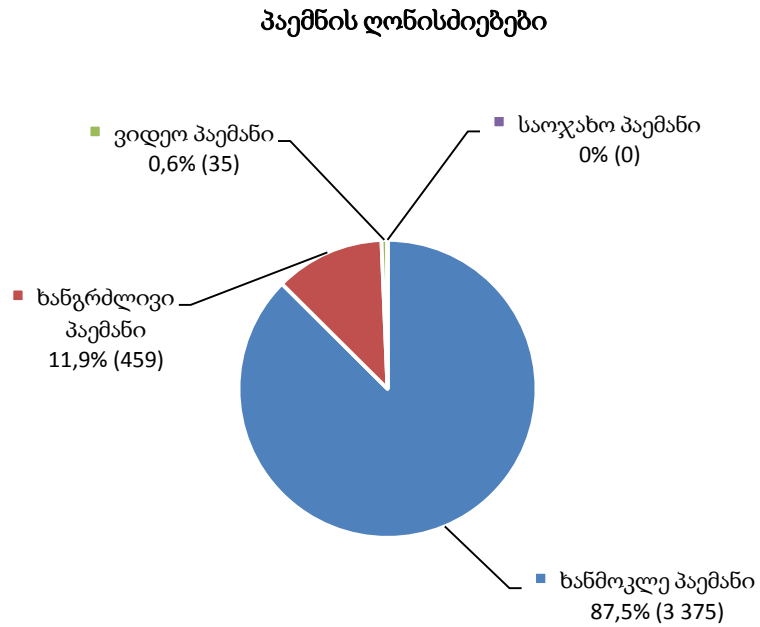
### წახალისების ღონისძიებები დაწესებულებებში



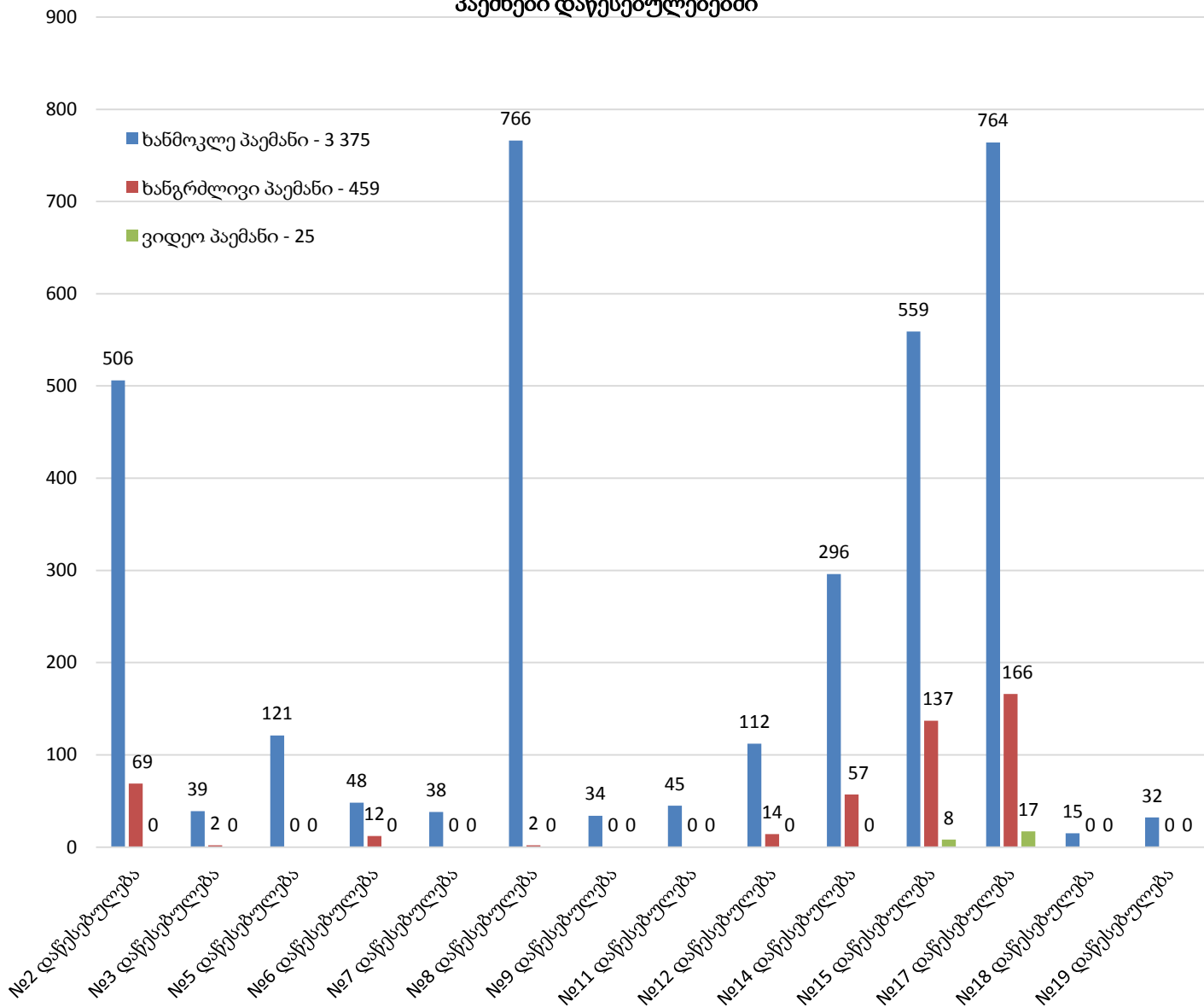


### 11.15 პაემნის ღონისძიებები

2015 წლის აპრილის თვეში, ბრალდებულებმა და მსჯავრდებულებმა პაემნის უფლებით სულ 3 859-ჯერ ისარგებლეს. განხორციელებული პაემნები სახეობებისა და დაწესებულებების მიხედვით გამოსახულია ქვემოთ დიაგრამებზე (იხ. დანართი, ცხრილი №46):



### პაემნები დაწესებულებებში



#### 11.16 სასჯელაღსრულების სისტემაში მომხდარი დანაშაულები

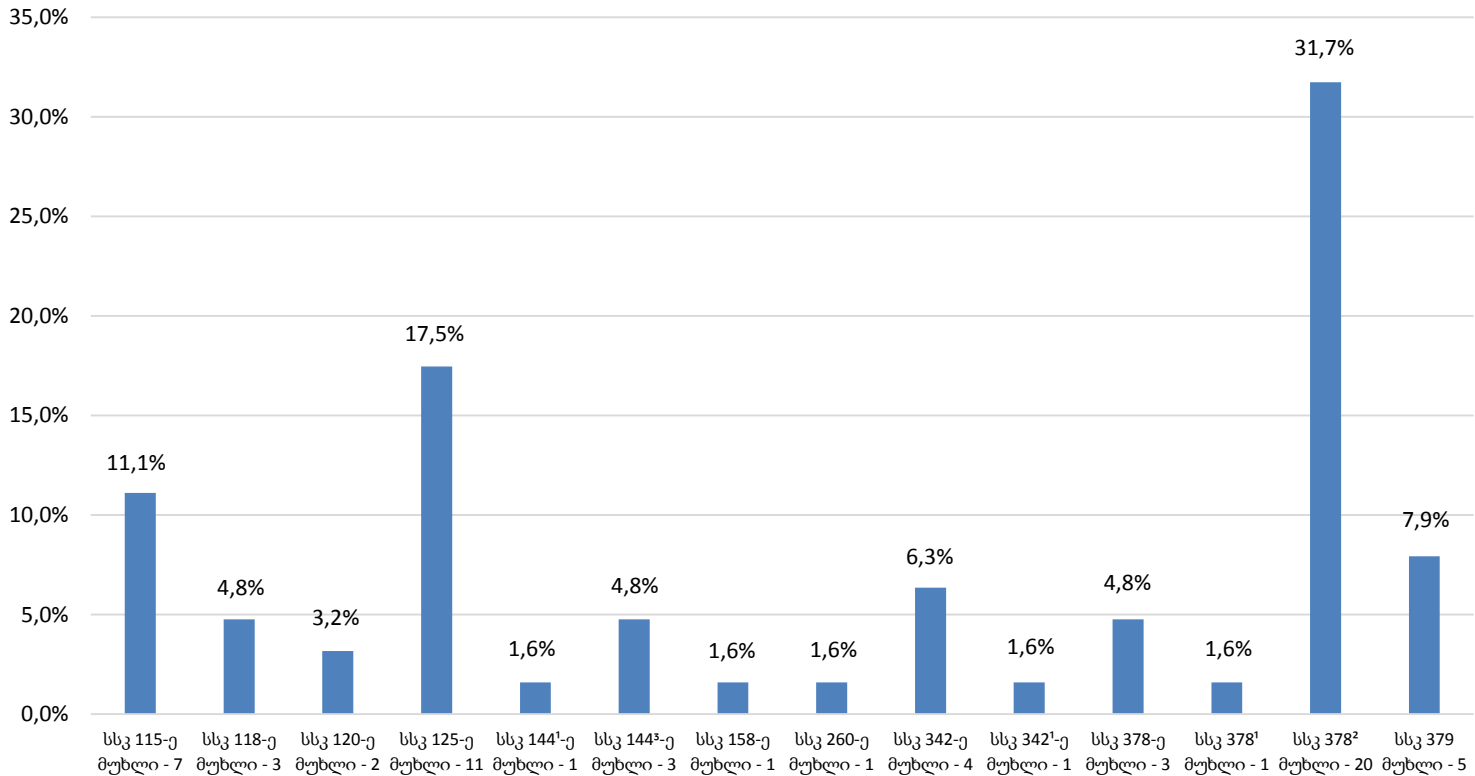
დანაშაულებრივი ფაქტების ჩადენის მაჩვენებელი სასჯელაღსრულების სისტემაში გამოითვლება თითოეული დაწესებულებისთვის საქართველოს სსკ მუხლებით გათვალისწინებული ქმედებების მიხედვით, რაც დაწესებულებებში კრიმინოგენული ვითარების ცალ-ცალკე ჩვენების გარდა საერთო ვითარების ასახვის საშუალებასაც იძლევა. გარდა ამისა, კრიმინოგენული სიტუაციის აღმრიცხავი მონაცემთა ცხრილები დანაშაულებრივი ფაქტებისა და მათ ჩამდენ პირთა ასაკის ურთიერთმიმართებასაც აჩვენებს.

სამინისტროს საგამომიებო დეპარტამენტის ინფორმაციაზე დაყრდნობით, 2015 წლის აპრილის თვეში, სასჯელაღსრულების სისტემაში მომხდარი გამოსაძიებელი ფაქტების რაოდენობამ საქართველოს სისხლის სამართლის კოდექსის 14 მუხლით გათვალისწინებული 63 ერთეული ქმედება შეადგინა. მათგან, ყველაზე მეტი ხვედრითი წილი საქართველოს სსკ 378<sup>2</sup> მუხლით ჩადენილ ქმედებებზე (პატიმრობის ან თავისუფლების აღკვეთის დაწესებულებაში, დროებითი ყოფნის იზოლატორსა და ჰაუპტკაზტში მოთავსებული პირისათვის დაწესებულებაში

აკრძალული საგნის შენახვა, ტარება, სარგებლობა) მოდის. მიმდინარე წლის აპრილის თვეში ეს მაჩვენებელი 20 ერთეულს გაუტოლდა.

ქვემოთ მოცემულ დიაგრამაზე ნაჩვენებია საანგარიშო პერიოდში გამოძიების დაწყების საფუძვლად ქცეული დანაშაულებრივი ფაქტების რაოდენობა და მათი ხვედრითი წილი საერთო რაოდენობაში (იხ. დანართი, ცხრილი №47, №48):

**დანაშაულებრივი ფაქტები, რომლებზეც დაიწყო გამოძიება**

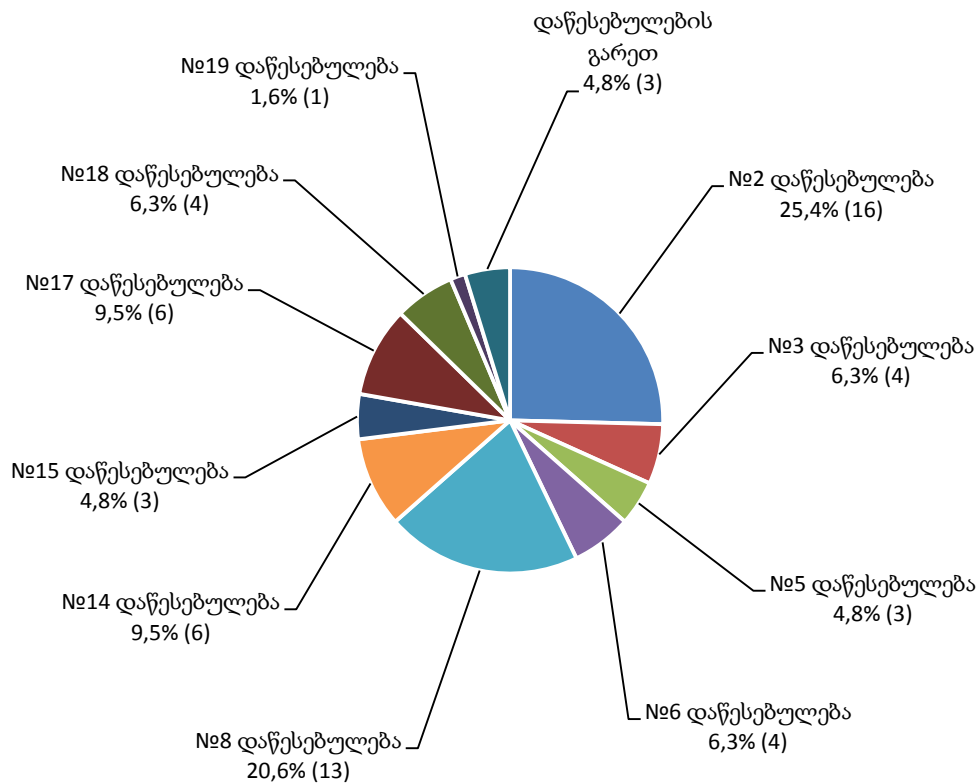


**ჩადენილი დანაშაულებრივი ფაქტები**

**დაწესებულებებსა და დაწესებულებების გარეთ, პირთა ასაკობრივი ჯგუფების მიხედვით**

2015 წლის აპრილის თვეში, გამოძიება 10 სხვადასხვა დაწესებულებაში და დაწესებულების გარეთ მომხდარ დანაშაულებრივ ფაქტებზე დაიწყო. შემდეგი გრაფიკი ადგილმდებარეობის მიხედვით ჩადენილი დანაშაულებრივი ფაქტების პროცენტულ მაჩვენებელს ასახავს:

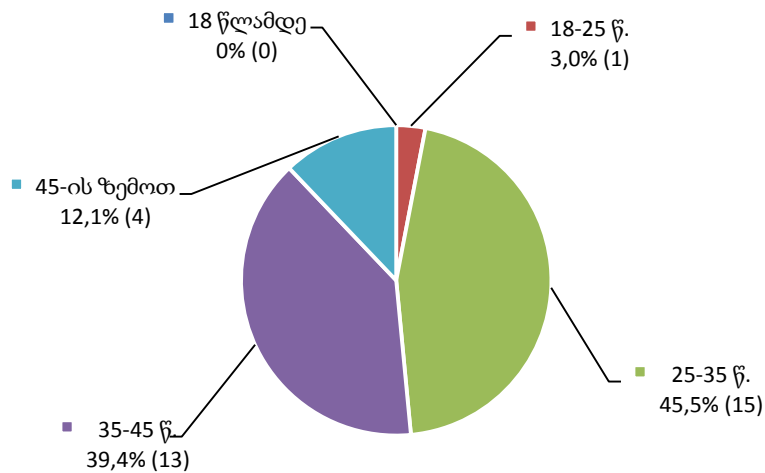
**ჩადენილი დანაშაულებრივი ფაქტები  
დაწესებულებებში და დაწესებულების გარეთ**



საანგარიშო პერიოდში, გამოძიება ჩადენილ დანაშაულებრივ ფაქტზე სულ 33 პირის მიმართ<sup>2</sup> წარიმართა. გამოძიების ობიექტს - ქმედების ჩამდენ პირთა საერთო რაოდენობის უმრავლესობას 25-35 წლამდე ასაკის პირები შეადგენდნენ. ქვემოთ ნაჩვენებ დიაგრამაზე ასახულია 2015 წლის აპრილის თვეში ჩადენილი ქმედებებისა და ჩამდენ პირთა ასაკობრივი კატეგორიების ურთიერთმიმართება:

<sup>2</sup> სსკ 144<sup>1</sup> მუხლით 1 საქმეზე, სსკ 144<sup>3</sup> მუხლით 3 საქმეზე, სსკ 158-ე მუხლით 1 საქმეზე, სსკ 260-ე მუხლით 1 საქმეზე, სსკ 342-ე მუხლით 4 საქმეზე, სსკ 342<sup>1</sup> მუხლით 1 საქმეზე, სსკ 378<sup>1</sup> მუხლით 1 საქმეზე, სსკ 378<sup>2</sup> მუხლით 13 საქმეზე, სსკ 379-ე მუხლით 5 საქმეზე გათვალისწინებულ ქმედებებზე გამოძიება დაწყებულია ფაქტებზე, პირების გარეშე.

**პირთა რაოდენობა, რომელთა მიმართაც დაწყებულია გამოძიება**



**11.17 ავადობა სასჯელადსრულების სისტემაში<sup>3</sup>**

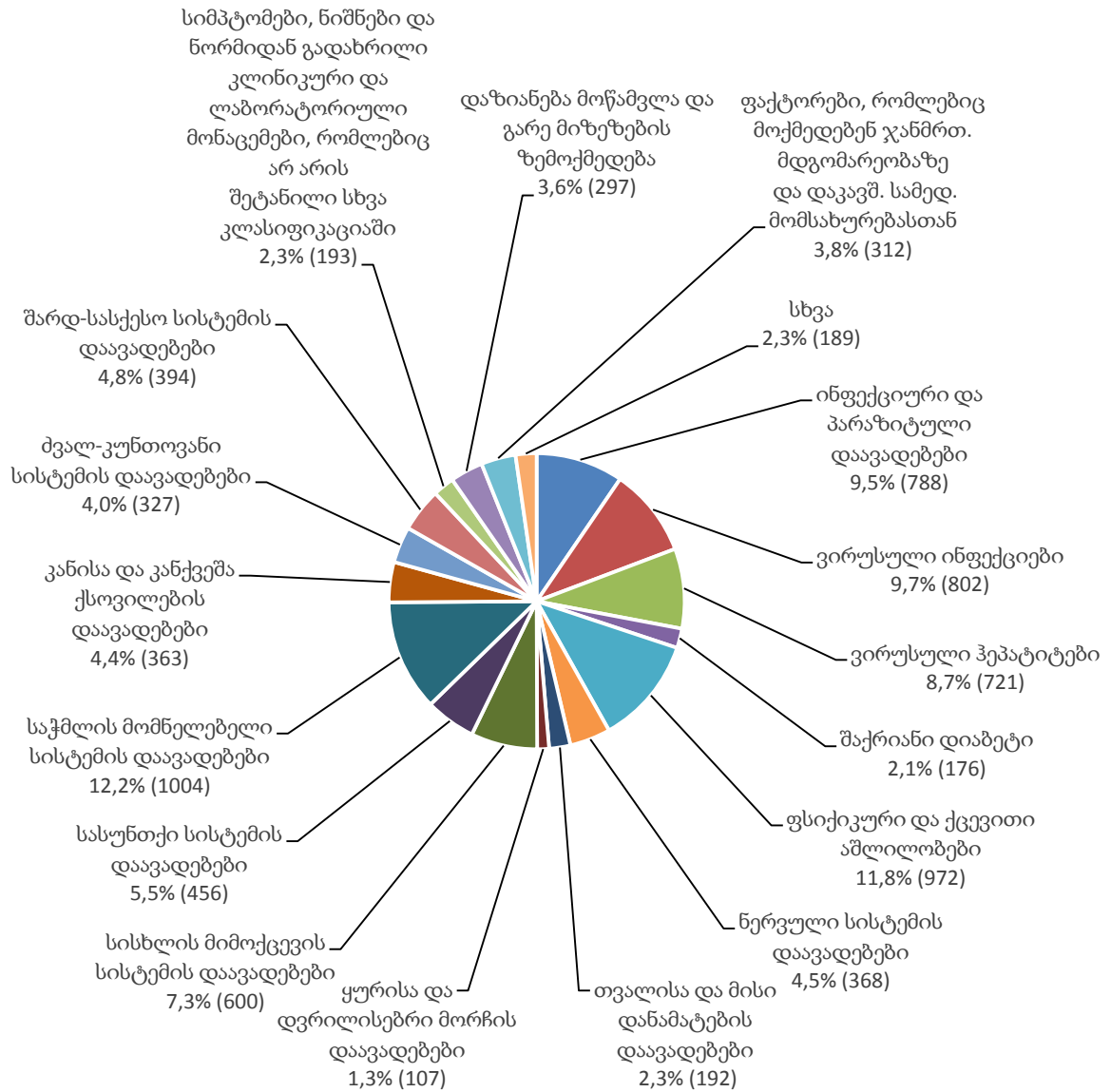
**ავადობა (პრევალენტობა)**

2015 წლის აპრილის თვეში, სამინისტროს სამედიცინო დეპარტამენტის მონაცემებით, ექიმ-სპეციალისტთა კონსულტაციების შედეგად გამოვლენილი სხვადასხვა სახეობის დაავადებათა საერთო რაოდენობა 8 261-ს გაუტოლდა. ქვემოთ მოცემულ დიაგრამაზე ნაჩვენებია დაავადებულთა ხვედრითი წილი კონკრეტული დაავადების მიხედვით. სამედიცინო მდგომარეობის ამსახველი მონაცემთა ცხრილები ასევე იძლევა დაავადებების სქესობრივ-ასაკობრივ ჯგუფებში გავრცელების რაოდენობრივი მასშტაბის დადგენის საშუალებას.

სასჯელადსრულების სისტემაში გავრცელებული დაავადებებიდან ყველაზე დიდი წილი საჭმლის მომნელებელი სისტემის დაავადებებზე (1 004), ფსიქიკურ და ქვევით აშლილობებზე (972), ვირუსული ინფექციებზე, რომელთაც ახასიათებთ კანისა და ლორწოვანი გარსის დაზიანება (802), ზოგიერთ ინფექციურ და პარაზიტულ დაავადებებზე (788) და ვირუსულ ჰეპატიტებზე (721) მოდის. ხოლო, ყველაზე დაბალი მაჩვენებლით წარმოდგენილი დაავადებები გაერთიანებულია კატეგორიაში „სხვა“ (ფარისებრი ჯირკვლის დაავადებები (59), ადამიანის იმუნოდეფიციტის ვირუსით გამოწვეული ავადმყოფობები (56), ავადობის და სიკვდილობის გარე მიზეზები (17), თანდაყოლილი მანკები, დეფორმაციები და ქრომოსომული დარღვევები (16), სიმსივნეები (13), უპირატესად სქესობრივი გზით გადამდები ინფექციები (13), სისხლისა და სისხლმზადი ორგანოების დაავადებები და იმუნური მექანიზმების მიმდინარე ზოგიერთი დარღვევები (8), სხვა ვირუსული დაავადებები (5), ნაწლავური ინფექციები (1), ორსულობა, მშობიარობა და ლოგინობის ხანა (1)) (იხ. დანართი, ცხრილი №49):

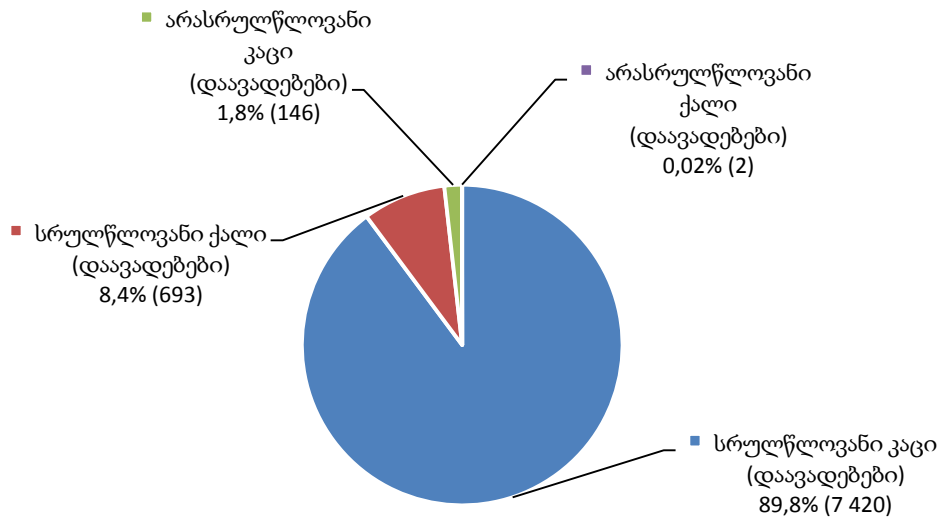
<sup>3</sup> დაავადებათა შესაბამისი კოდები (ICD10) იხილეთ ანგარიშის დანართში.

## ავადობა სასჯელადსრულების სისტემაში



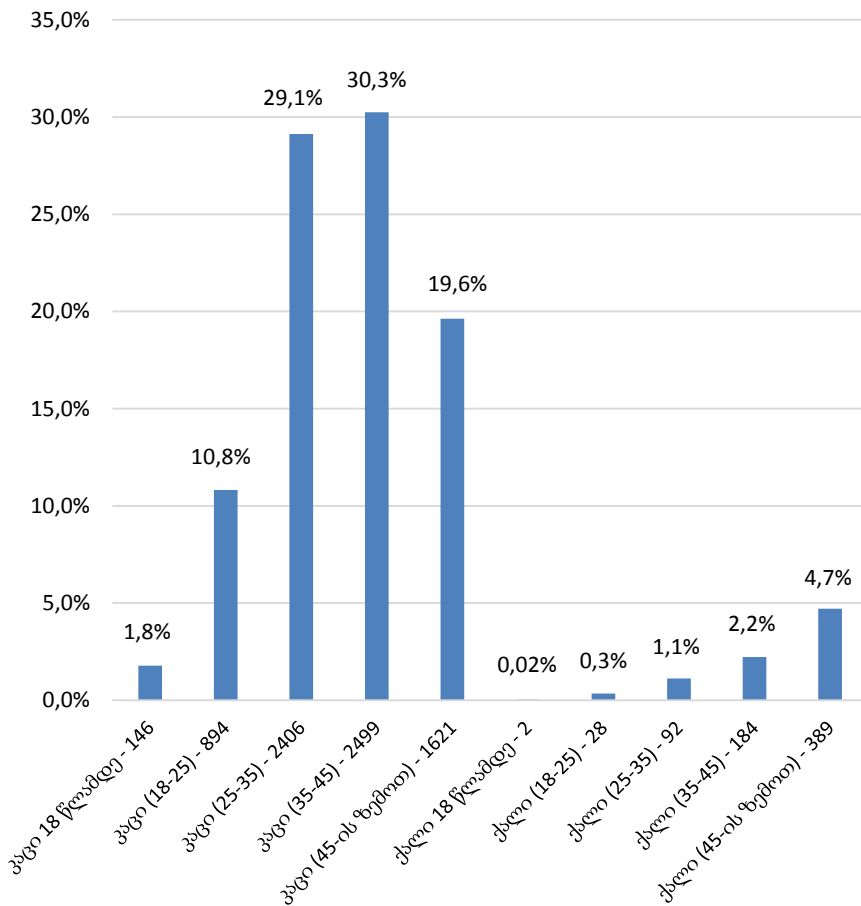
დაავადებული პირების კატეგორიაში ყველაზე მეტი მაჩვენებლით სრულწლოვანი კაცები (7 420) ხასიათდებიან. დაავადებები სქესობრივ-ასაკობრივი ჯგუფების მიხედვით ქვემოთ დიაგრამაზეა წარმოდგენილი (იხ. დანართი, ცხრილი №50):

დაავადებულ ბრალდებულთა და მსჯავრდებულთა  
სქესობრივ-ასაკობრივი ჯგუფები



შემდეგი დიაგრამა განსაზღვრავს ქალებისა და კაცების ასაკობრივი კატეგორიების ხვედრით წილს დაავადებულთა საერთო რაოდენობაში:

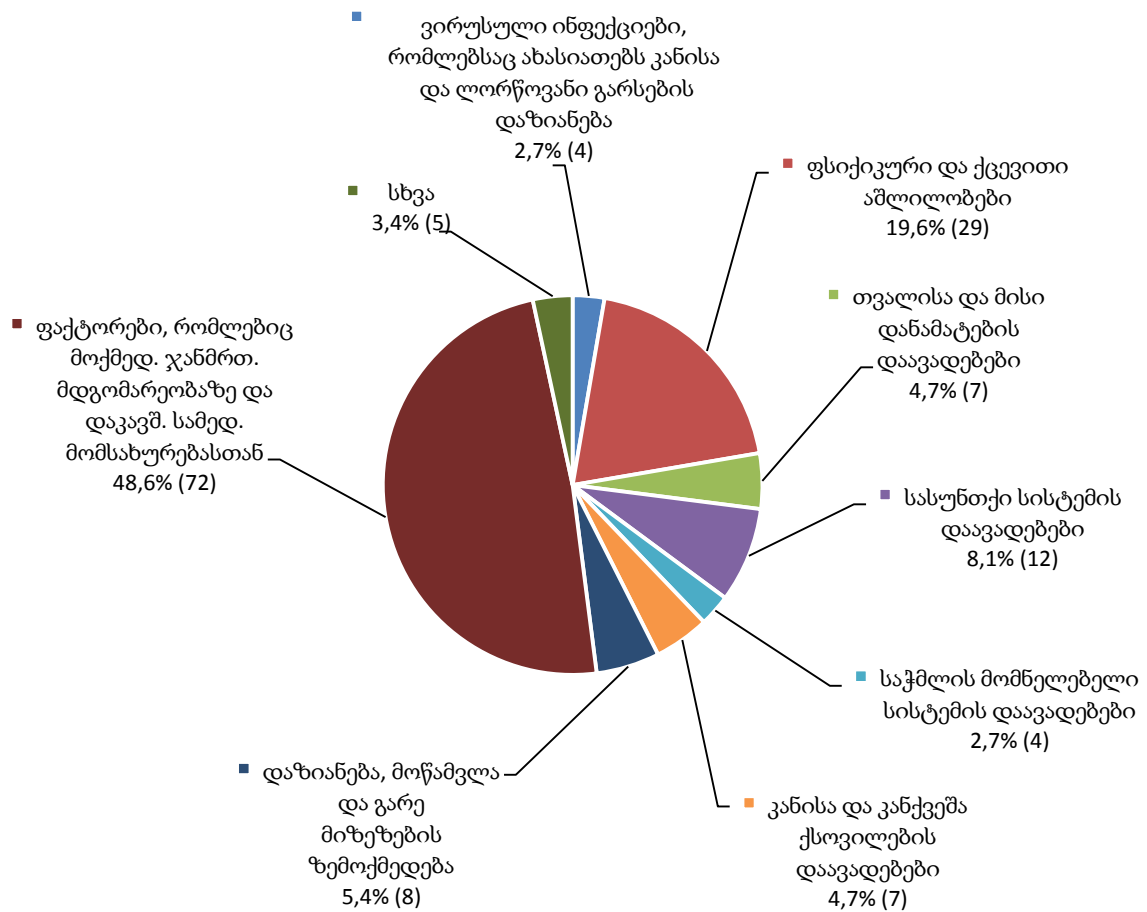
დაავადებულ ბრალდებულთა და მსჯავრდებულთა  
სქესობრივ-ასაკობრივი კატეგორიები



მოცემული დიაგრამიდან ჩანს, რომ მიმდინარე წლის აპრილის თვეში, დაავადებათა ყველაზე მაღალი მაჩვენებელი კაცებში 35-45 წლამდე, ხოლო ქალებში 45 წლის ზემოთ ასაკობრივ კატეგორიებში გამოვლინდა.

არასრულწლოვნებში დაავადებების რაოდენობა დაავადებათა მთლიანი რაოდენობის 1.8%-ს შეადგენს. დიაგრამაზე აღნიშნულია დაავადებათა მაჩვენებელი არასრულწლოვან ბრალდებულებსა და მსჯავრდებულებში დაავადებათა კატეგორიის მიხედვით. არასრულწლოვნებში გავრცელებული დაავადებებიდან ყველაზე დიდი წილი მოდის ფაქტორებზე, რომლებიც მოქმედებს ჯანმრთელობის მდგომარეობაზე და დაკავშირებულია სამედიცინო მომსახურებასთან (72). ხოლო, არასრულწლოვნებში ყველაზე დაბალი მაჩვენებლით წარმოდგენილი დაავადებები გაერთიანებულია კატეგორიაში „სხვა“ (ძველ-კუნთოვანი და შემაერთებული ქსოვილის დაავადებები - 2, შარდ-სასქესო სისტემის დაავადებები - 1, ნერვული სისტემის დაავადებები - 1, ზოგიერთი ინფექციური და პარაზიტული დაავადებები - 1).

**დაავადებები არასრულწლოვან კაცებში/ქალებში**

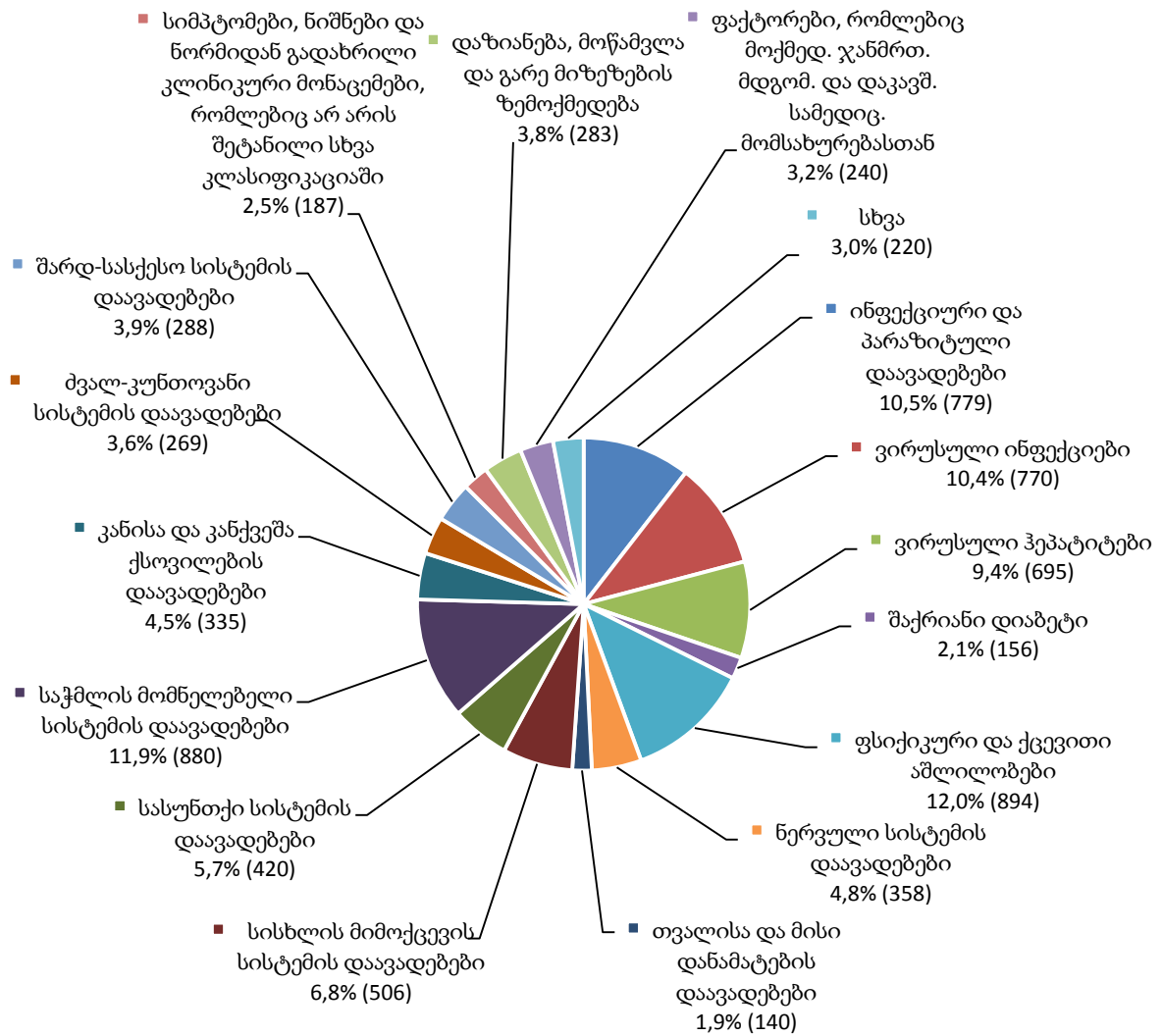


როგორც დიაგრამიდან ჩანს, 2015 წლის აპრილში, არასრულწლოვან ბრალდებულებსა და მსჯავრდებულებში ყველაზე დიდი მაჩვენებლით (72) ხასიათდება ფაქტორები, რომლებიც მოქმედებენ ჯანმრთელობის მდგომარეობაზე და დაკავშირებულია სამედიცინო მომსახურებასთან.

შემდეგი ორი დიაგრამა აჩვენებს დაავადებათა კატეგორიების გავრცელების მასშტაბს ცალ-ცალკე მამრობითი და მდედრობითი სქესის სრულწლოვან ბრალდებულთა და მსჯავრდებულთა მიმართ (იხ. დანართი, ცხრილი №50):

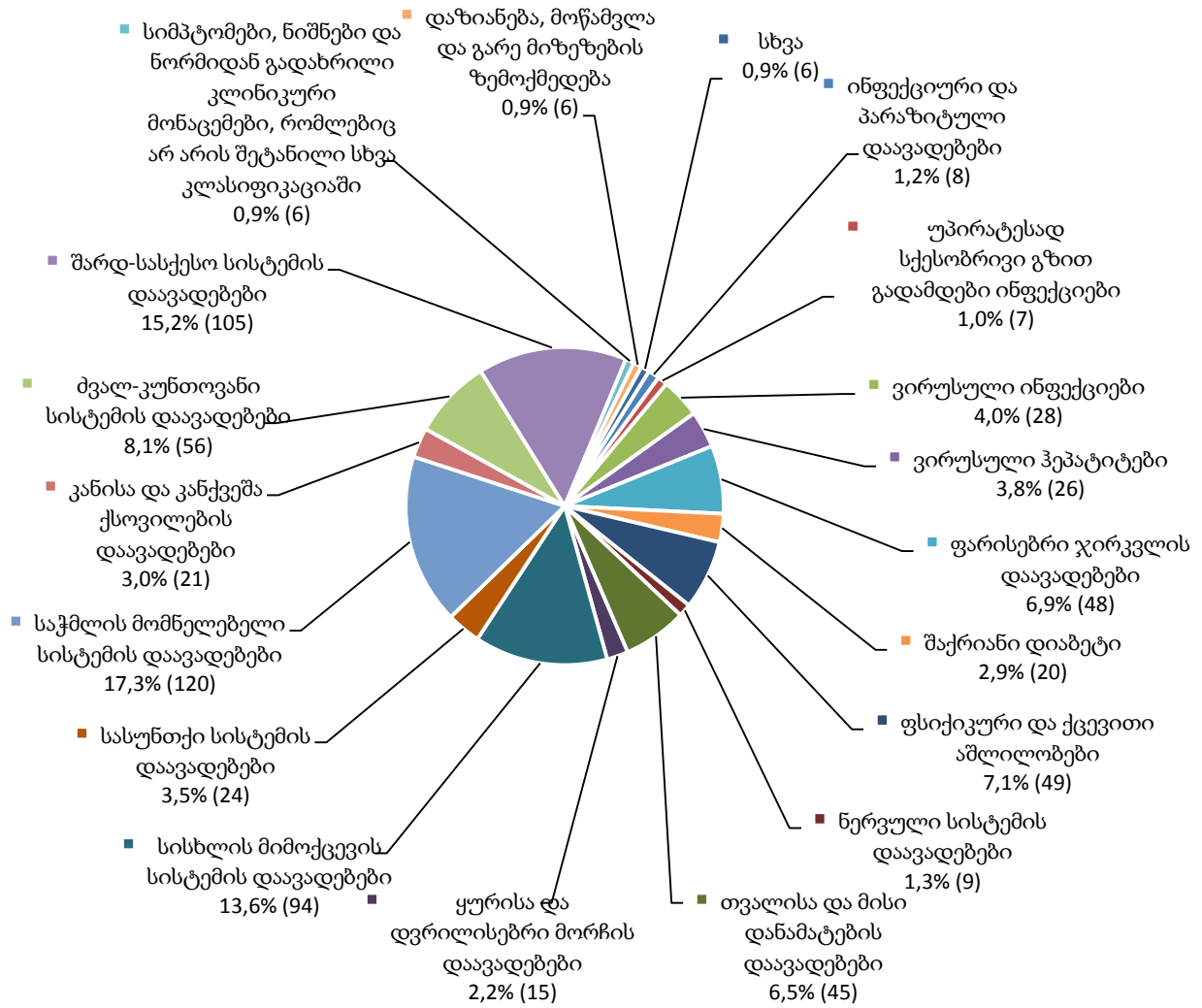


## დაავადებები სრულწლოვან კაცებში



დიაგრამაზე ყველაზე დაბალი მაჩვენებლით წარმოდგენილი დაავადებები გაერთიანებულია კატეგორიაში „სხვა“ (ყურისა და დვრილისებრი მორჩის დაავადებები - 92; ადამიანის იმუნოდეფიციტის გზით გამოწვეული ავადმყოფობები - 54; ავადობის და სიკვდილობის გარე მიზეზები - 17; თანდაყოლილი მანკები, დეფორმაციები და ქრომოსომული დარღვევები - 15; სიმსივნეები - 12; ფარისებრი ჯირკვლის დაავადებები - 11; სისხლისა და სისხლმზადი ორგანოების დაავადებები და იმუნური მექანიზმის მიმდინარე ზოგიერთი დარღვევები - 7; უპირატესად სქესობრივი გზით გადამდები ინფექციები - 6; სხვა ვირუსული დაავადებები - 5; ნაწლავური ინფექციები - 1).

## დაავადებები სრულწლოვან ქალებში



დიაგრამაზე ყველაზე დაბალი მაჩვენებლით წარმოდგენილი დაავადებები გაერთიანებულია კატეგორიაში „სხვა“ (ადამიანის იმუნოდეფიციტის გზით გამოწვეული ავადმყოფობები - 2; სისხლისა და სისხლმზადი ორგანოების დაავადებები და იმუნური მექანიზმის მიმდინარე ზოგიერთი დარღვევები - 1; თანდაყოლილი მანკები, დეფორმაციები და ქრომოსომული დარღვევები - 1; სიმსივნეები - 1; ორსულობა, მშობიარობა და ლოგინობის ხანა - 1).

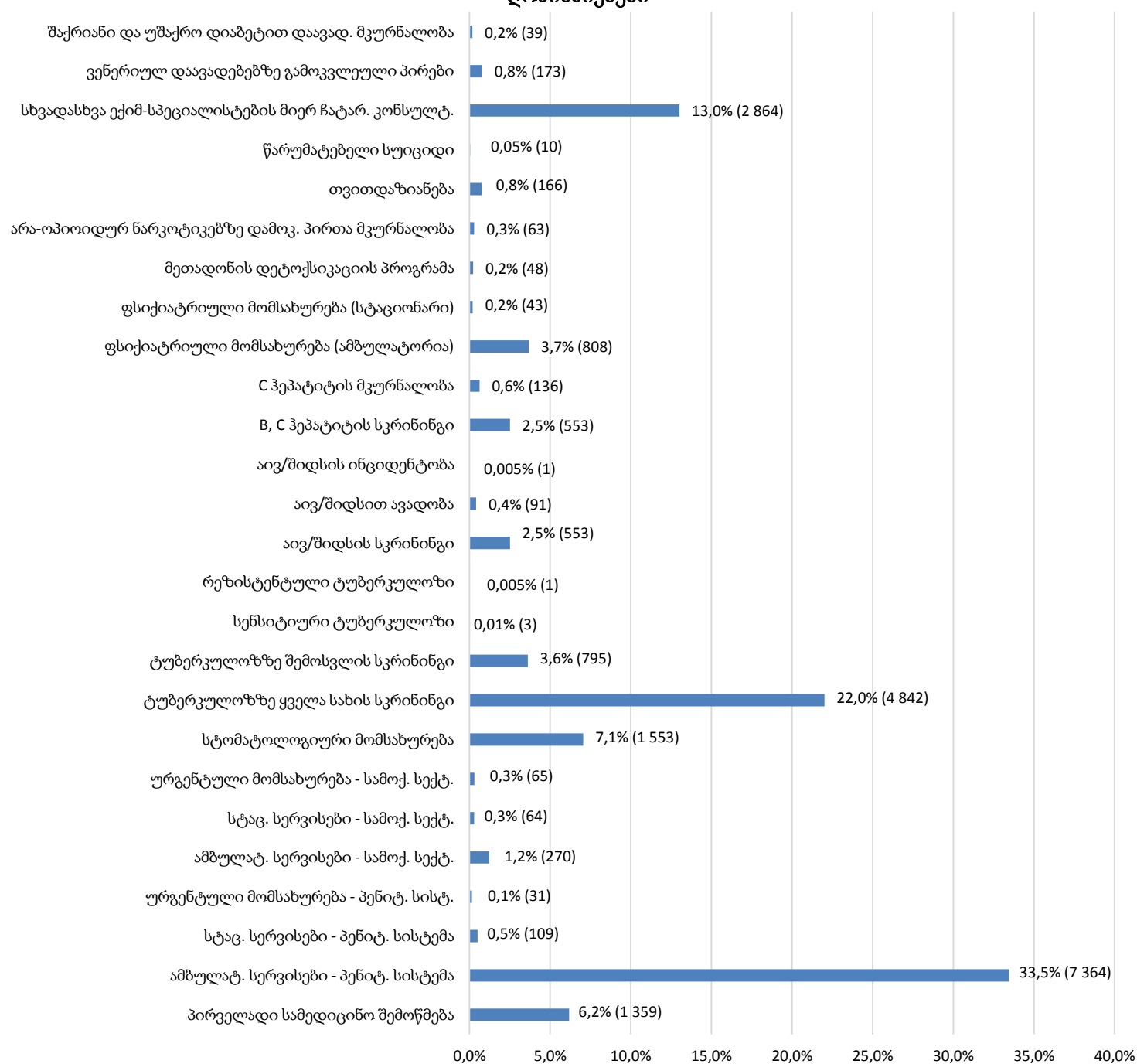
როგორც დიაგრამებიდან ჩანს, მამრობითი სქესის სრულწლოვან ბრალდებულებსა და მსჯავრდებულებში ფსიქიკური და ქცევითი აშლილობები, ხოლო, მდედრობითი სქესის სრულწლოვან ბრალდებულებსა და მსჯავრდებულებში საჭმლის მომნელებელი სისტემის დაავადებები ჭარბობს.

## სამედიცინო სერვისებით უზრუნველყოფა

პაციმრობისა და თავისუფლების აღკვეთის დაწესებულებებში მკურნალობასთან დაკავშირებული მონაცემები ამ ეტაპზე წლიურ ფორმაში ყოველთვიურად გაწეული პრევენციული და სამკურნალო ღონისძიებების მიხედვით ითვლება.

ქვემოთ ნაჩვენებია დიაგრამა პაციმრობისა და თავისუფლების აღკვეთის დაწესებულებებში განთავსებულ პირთათვის 2015 წლის აპრილის თვეში სამედიცინო სერვისებით უზრუნველყოფას პრევენციული და სამკურნალო ღონისძიებების ტიპების მიხედვით წარმოგვიდგენს (იხ. დანართი, ცხრილი №51):

### პრევენციული და სამკურნალო ღონისძიებები



## 11.18 გარდაცვალება

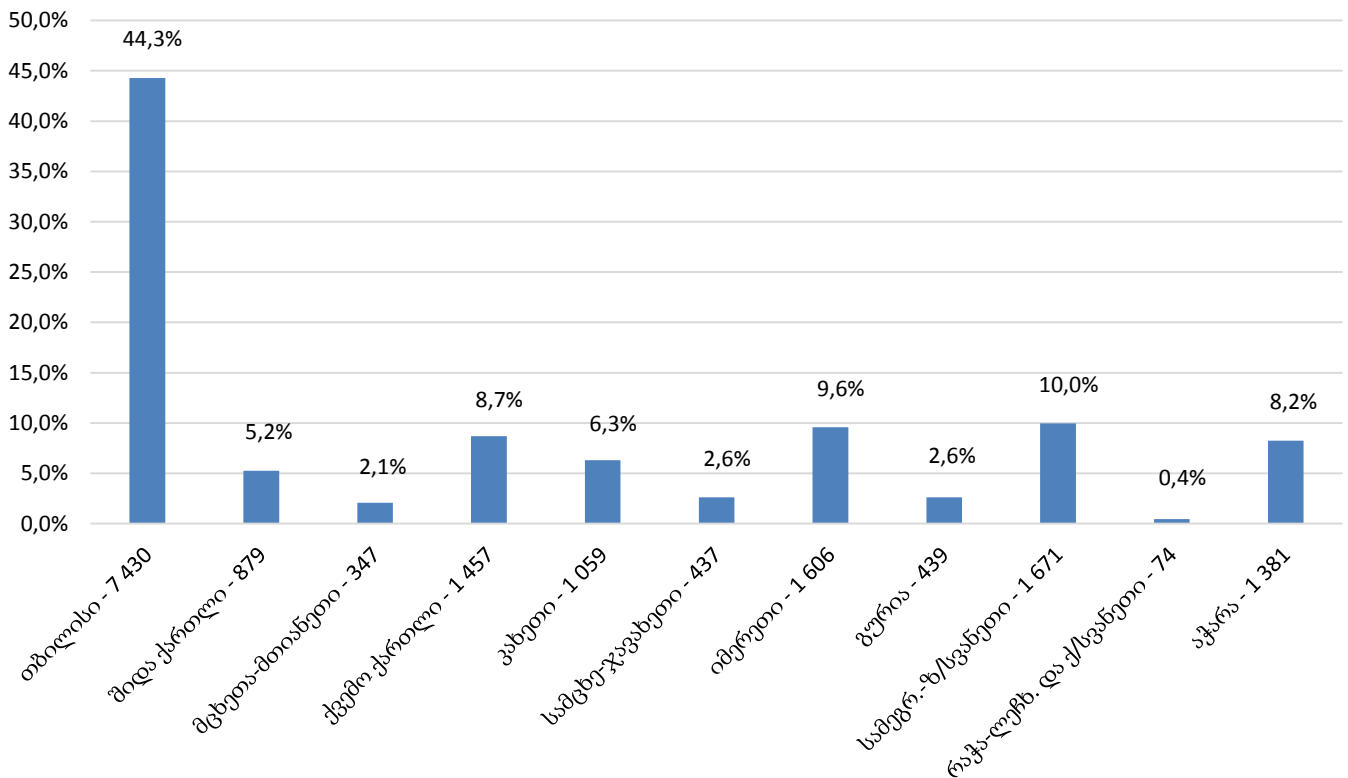
2015 წლის აპრილის თვეში გარდაცვალების ფაქტი არ დაფიქსირებულა (იხ. დანართი, ცხრილი №52).

### ნაწილი 12 - საქართველოს სასჯელაღსრულებისა და პრობაციის სამინისტროს მმართველობის სფეროში მოქმედი სსიპ - პრობაციის ეროვნული სააგენტო

#### 12.1 პირობით მსჯავრდებულები

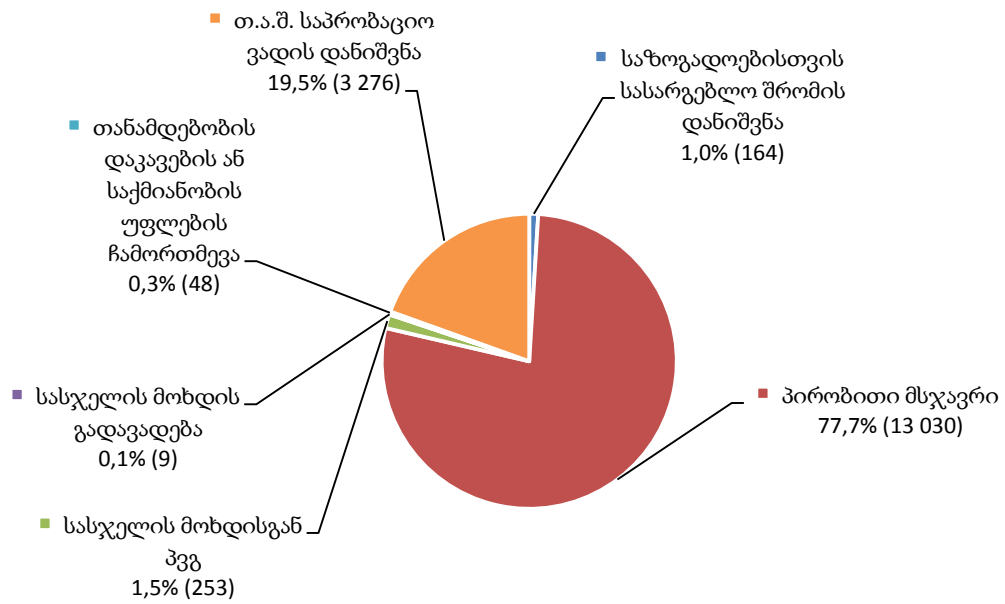
პირობით მსჯავრდებულთა რაოდენობის სტატისტიკური მონაცემები რეგიონულად როგორც სქესობრივ-ასაკობრივ ჯგუფებში, ასევე შეფარდებული ღონისძიების მიხედვით ითვლება. 2015 წლის აპრილის თვის მონაცემებით, საქართველოში სულ 16 780 პირობით მსჯავრდებული დაფიქსირდა. რეგიონებს შორის მაღალი მაჩვენებლით თბილისი გამოირჩევა, რომელსაც ასევე მაღალი მაჩვენებლით სამეგრელო ზემო-სვანეთის, იმერეთის, ქვემო ქართლისა და აჭარის რეგიონი მოსდევს. პირობით მსჯავრდებულთა ყველაზე მცირე რაოდენობა კი რაჭა-ლეჩხუმსა და ქსვანეთის რეგიონშია დაფიქსირებული (იხ. დანართი, ცხრილი №53):

#### პირობით მსჯავრდებულები რეგიონებში



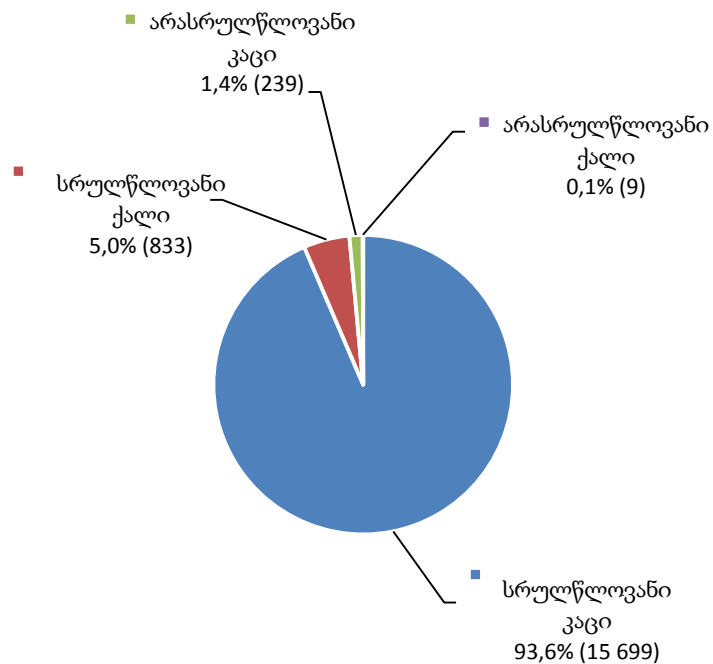
შეფარდებული ღონისძიების მიხედვით, ქვეყანაში პირობით მსჯავრდებულთა ყველაზე მეტი რაოდენობა პირობით მსჯავრზე (13 030) მოდის, ხოლო ყველაზე მცირე მაჩვენებლით (9) ხასიათდება რაოდენობა იმ პირებისა, რომლებსაც შეფარდებული აქვთ სასჯელის მოხდის გადავადება.

**პირობით მსჯავრდებულები  
შეფარდებული ღონისძიების მიხედვით**



მთელი ქვეყნის მასშტაბით, პირობით მსჯავრდებულთა სქესობრივ-ასაკობრივ ჯგუფებში უმეტესობა სრულწლოვანი კაცებით არის წარმოდგენილი, რაც ნათლად ჩანს ქვემოთ წარმოდგენილ დიაგრამაზე (იხ. დანართი, ცხრილი №54):

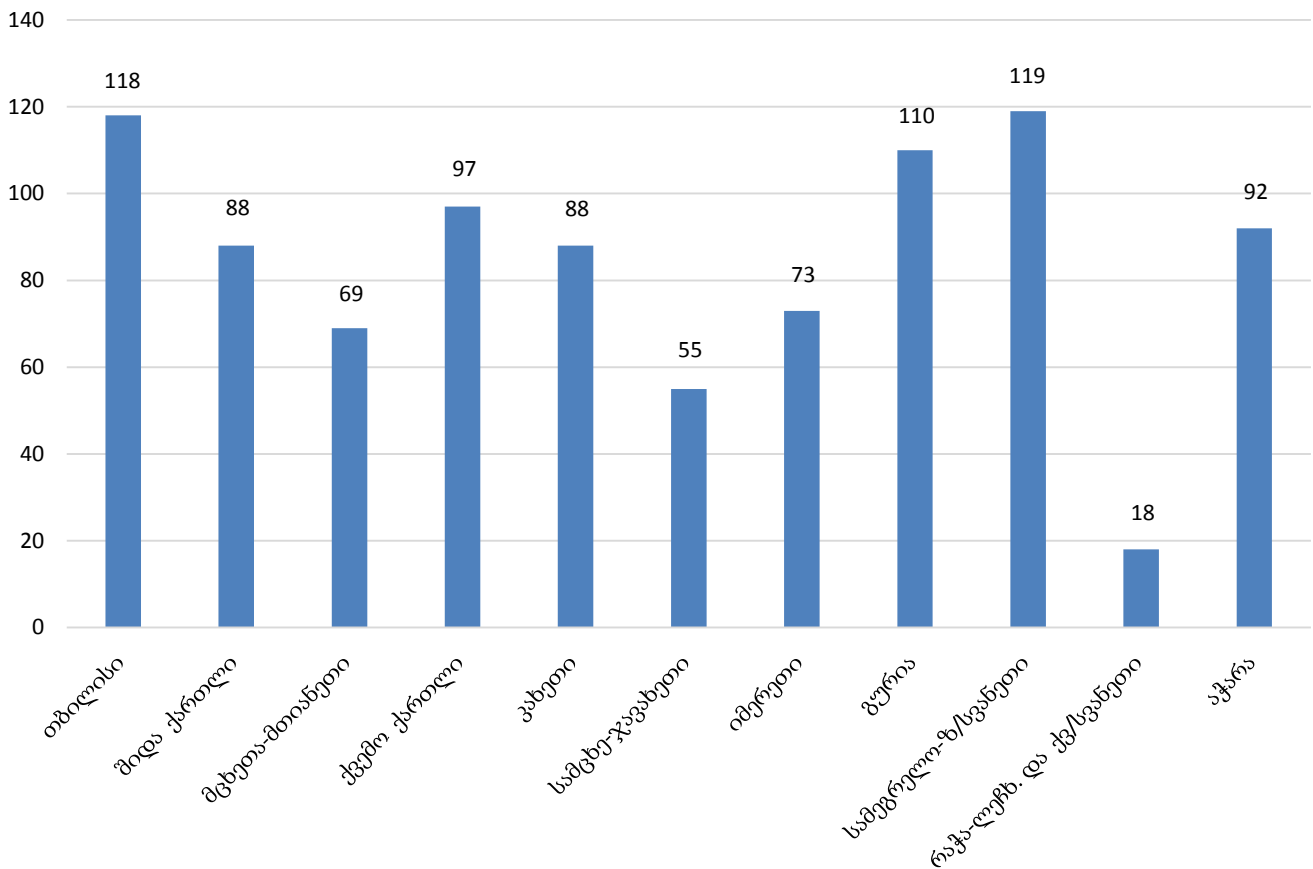
**პირობით მსჯავრდებულთა  
სქესობრივ-ასაკობრივი ჯგუფები**



## 12.2 საქმეების საშუალო რაოდენობა<sup>4</sup> ერთ ოფიცერზე

2015 წლის აპრილის თვის მონაცემების მიხედვით, ქვეყანაში 16 780 პირობით მსჯავრდებულის საქმე 172 პრობაციის ოფიცერზე ნაწილდება. საქმეების საშუალო რაოდენობით ერთ ოფიცერზე რეგიონებში სამეგრელო-ზე/სვანეთი (119), თბილისი (118) და გურია (110) ლიდერობს, ხოლო ყველაზე მცირე საშუალო მაჩვენებელი რაჭა-ლეჩუმსა და ქ/სვანეთში (18) დაფიქსირდა. მთლიანი ქვეყნის მასშტაბით, საქმეების საშუალო რაოდენობა ერთ ოფიცერზე მიმდინარე წლის აპრილის თვეში 97 იყო. ქვემოთ მოცემულ გრაფიკზე, საქმეების საშუალო რაოდენობის რეგიონული მაჩვენებელია ასახული (იხ. დანართი, ცხრილი №55):

საქმეების საშუალო რაოდენობა ერთ ოფიცერზე რეგიონულ ჭრილში

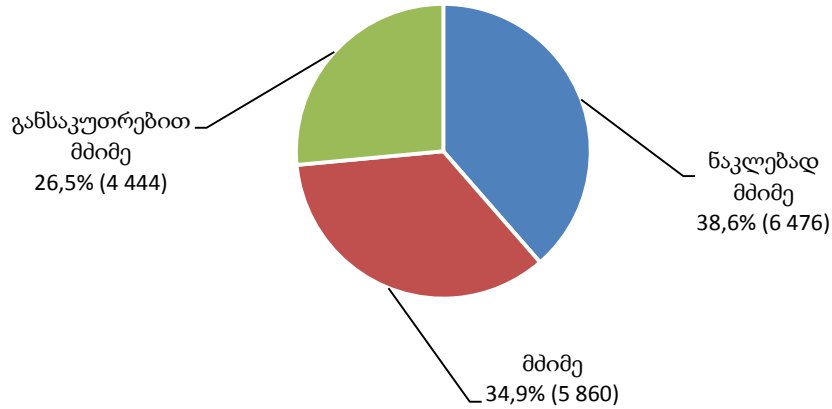


<sup>4</sup> საქმეების საშუალო რაოდენობა თითოეულ პრობაციის ოფიცერზე რეგიონულ ჭრილში გამოითვლება საანგარიშო პერიოდისთვის მოცემულ რეგიონში დაფიქსირებული პრობაციონერთა რაოდენობის გაყოფით ამავე რეგიონში მოქმედ პრობაციის ოფიცერების რაოდენობაზე. მთელი ქვეყნის მასშტაბით ერთ ოფიცერზე საქმეების საშუალო რაოდენობის გამოთვლისას პრობაციონერთა საერთო რაოდენობა იყოფა საქართველოში მოქმედ ყველა პრობაციის ოფიცერის რაოდენობის აღმნიშვნელ რიცხვზე. პირობით მსჯავრდებულთა რაოდენობა როგორც რეგიონულ ჭრილში, ასევე მთელი ქვეყნის მასშტაბით ასახულია დანართის №53 ცხრილში სახელწოდებით „პირობით მსჯავრდებულთა რაოდენობა შეფარდებული ღონისძიების მიხედვით რეგიონულ ჭრილში“.

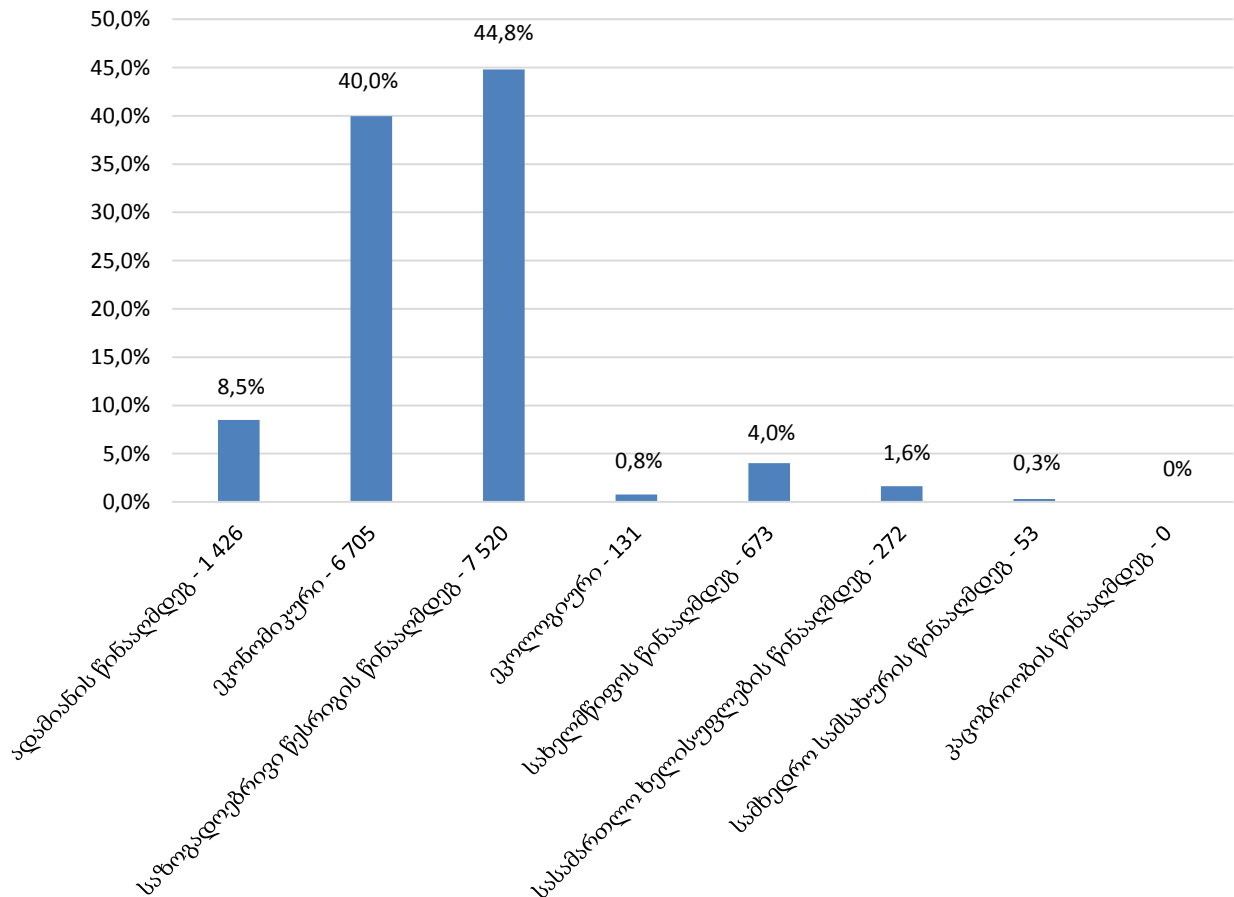
### 12.3 პირობით მსჯავრდებულები დანაშაულის კატეგორიისა და სახეობის მიხედვით

საანგარიშო პერიოდის განმავლობაში, პირობით მსჯავრდებულთა რაოდენობას დანაშაულის კატეგორიისა და სახეობის მიხედვით შემდეგი დიაგრამები ასახავს (იხ. დანართი, ცხრილი №56):

**პირობით მსჯავრდებულები  
დანაშაულის კატეგორიის მიხედვით**



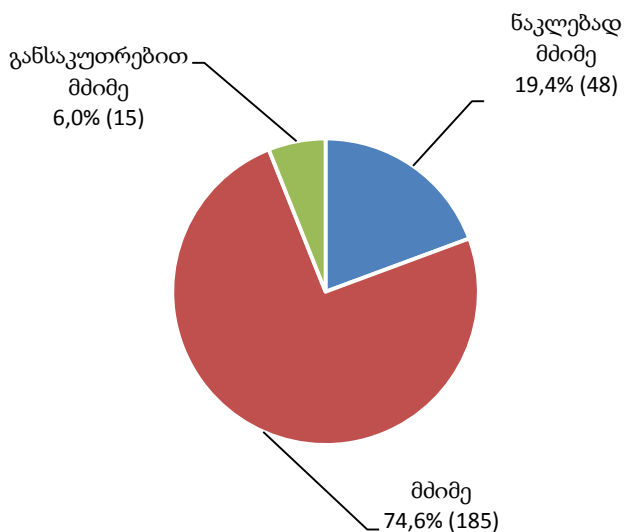
**პირობით მსჯავრდებულები  
დანაშაულის სახეობის მიხედვით**



#### 12.4 არასრულწლოვანი პირობით მსჯავრდებულები დანაშაულის კატეგორიისა და სახეობის მიხედვით

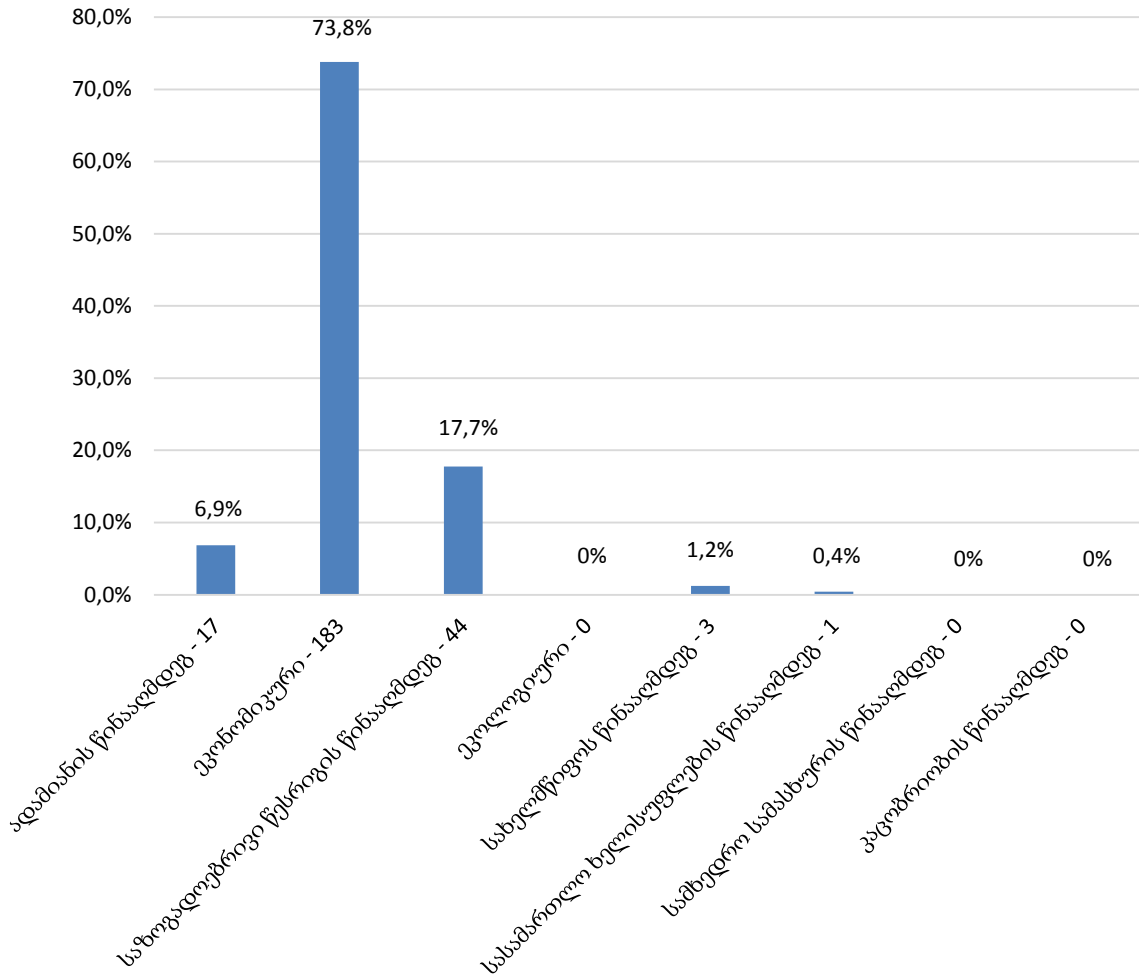
2015 წლის აპრილის თვის მონაცემებით, არასრულწლოვანი პირობით მსჯავრდებულები (248) პირობით მსჯავრდებულთა საერთო რაოდენობის 1.5%-ს შეადგენდნენ. არასრულწლოვანი პირობით მსჯავრდებულების 3.6% (9) ქალია. მათი საერთო რაოდენობის კლასიფიცირება დანაშაულის კატეგორიისა და სახეობის მიხედვით შემდეგ სურათს გვაძლევს (იხ. დანართი, ცხრილი №57):

არასრულწლოვანი პირობით მსჯავრდებულები  
დანაშაულის კატეგორიის მიხედვით





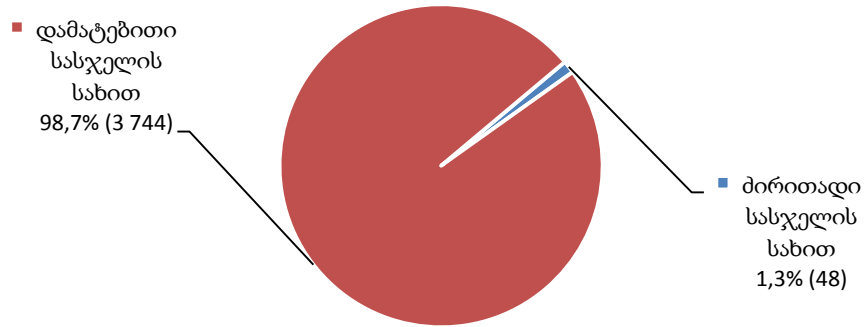
**არასრულწლოვანი პირობით მსჯავრდებულები  
დანაშაულის სახეობის მიხედვით**



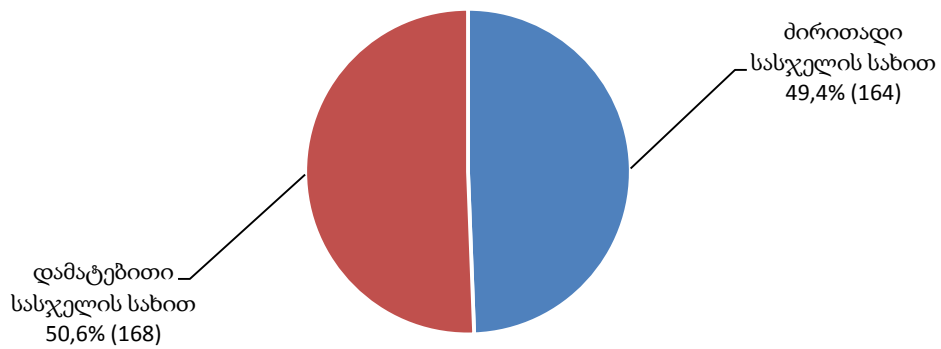
**12.5 პირობით მსჯავრდებულები არასაპატიმრო სასჯელის ტიპის მიხედვით**

არასაპატიმრო სასჯელის შეფარდება ხდება როგორც ძირითადი, ასევე დამატებითი სასჯელის სახით. არასაპატიმრო სასჯელშეფარდებული პირების რაოდენობა (4 124) პირობით მსჯავრდებულთა საერთო რიცხვის 24.6%-ს შეადგენს. არასაპატიმრო სასჯელშეფარდებული პირების 2.1% (88) ქალია. მიმდინარე წლის აპრილის თვეში, ამ სახის პირობით მსჯავრდებულებს თანამდებობის დაკავების ან საქმიანობის უფლებაჩამორთმეული და საზოგადოებისთვის სასარგებლო შრომადანიშნული პირები წარმოადგენდნენ. საანგარიშო პერიოდში, თანამდებობის დაკავების ან საქმიანობის უფლების ჩამორთმევა (ძირითადი/დამატებითი სასჯელი) სულ 3 792 (არასაპატიმრო სასჯელის საერთო რაოდენობის 91.9%), ხოლო საზოგადოებისთვის სასარგებლო შრომის დანიშვნა (ძირითადი/დამატებითი სასჯელი) სულ 332 (არასაპატიმრო სასჯელის საერთო რაოდენობის 8.1%) პირს ჰქონდა შეფარდებული (იხ. დანართი, ცხრილი №58):

თანამდებობის დაკავების ან საქმიანობის უფლების  
ჩამორთმევა

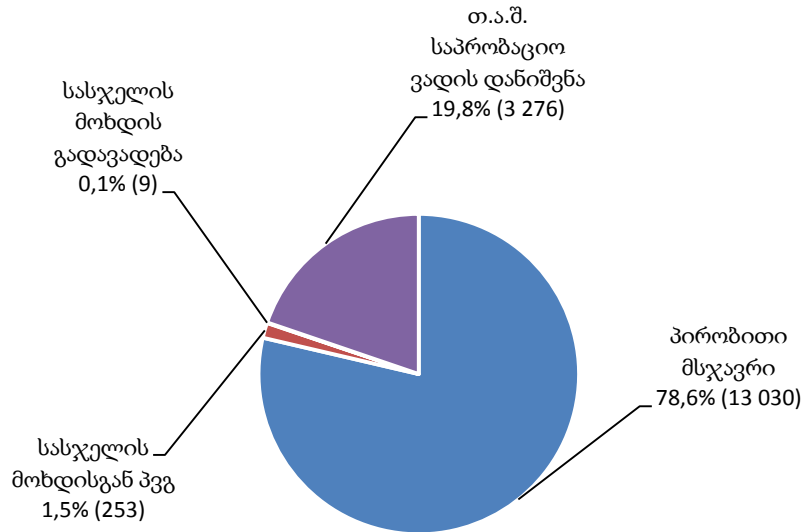


საზოგადოებისთვის სასარგებლო შრომის  
დანიშვნა



საანგარიშო პერიოდში, პრობაციის ღონისძიებაშეფარდებულ პირთა რაოდენობა სულ 16 568-ს აღწევს. მათი ხვედრითი წილი შეფარდებული პრობაციის ღონისძიების მიხედვით ამგვარია (იხ. დანართი, ცხრილი №53):

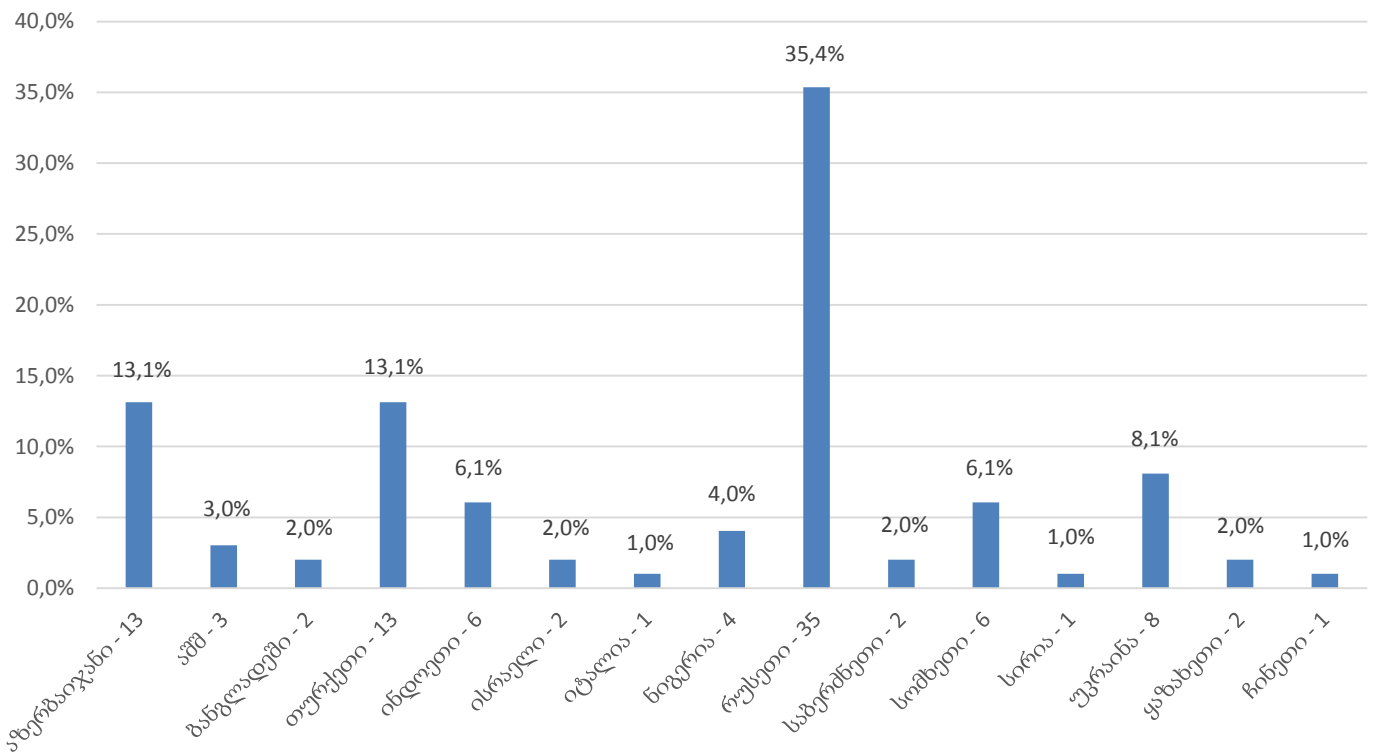
## პრობაციის ღონისძიების შეფარდება



### 12.6 უცხოელი პირობით მსჯავრდებულები

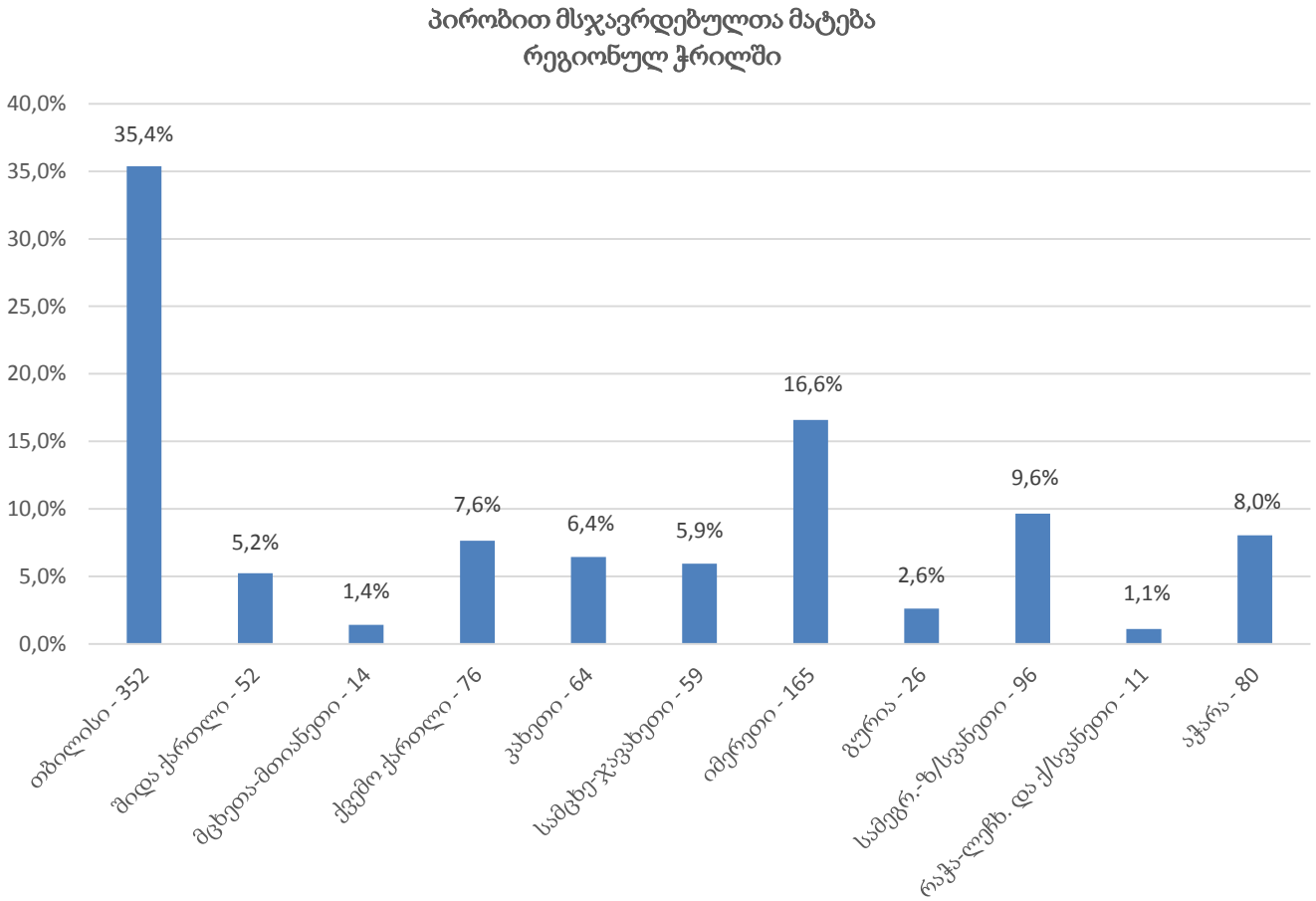
2015 წლის აპრილის თვეში, საქართველოში 15 სხვადასხვა მოქალაქეობის 99 უცხოელი პირობით მსჯავრდებულები დაფიქსირდა, რაც პირობით მსჯავრდებულთა მთლიანი რაოდენობის 0.6%-ია. მოქალაქეობის მიხედვით მათი განაწილების მაჩვენებელი ქვემოთ დიაგრამაზეა მოცემული (იხ.დანართი, ცხრილი №59):

უცხოელი პირობით მსჯავრდებულები მოქალაქეობის მიხედვით

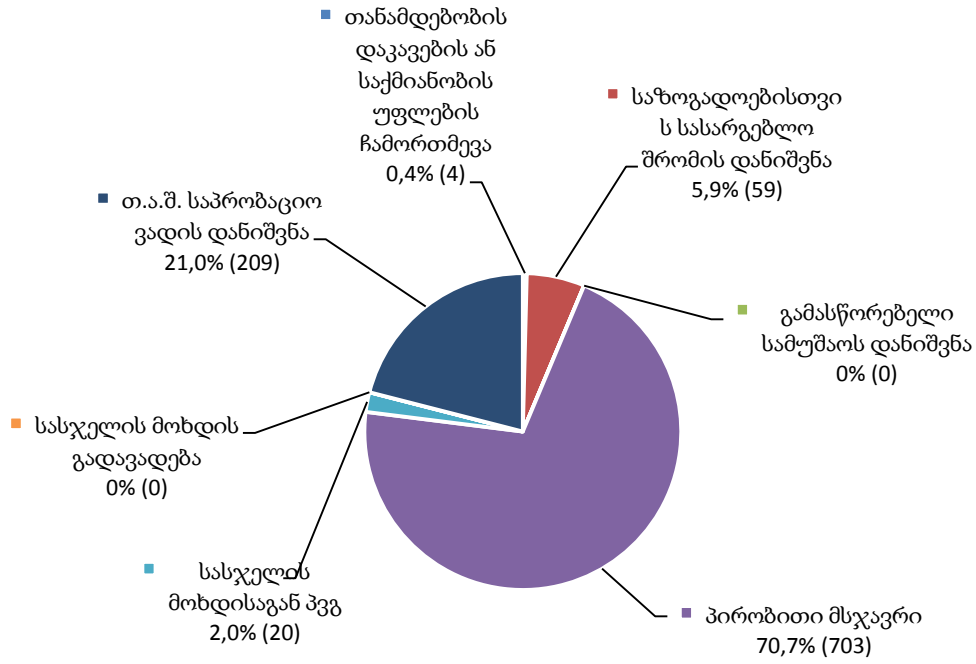


## 12.7 პირობით მსჯავრდებულთა მატება

2015 წლის აპრილის თვეში, სასამართლო გადაწყვეტილება არასაკატიმრო სასჯელისა და პრობაციის ღონისძიების შეფარდების შესახებ სულ 995 პირის მიმართ იქნა გამოტანილი. შემდეგ დიაგრამაზე ასახულია ზემოთ აღნიშნული სასამართლო გადაწყვეტილებების რაოდენობა როგორც რეგიონულად, ასევე შეფარდებული ღონისძიების მიხედვით (იხ. დანართი, ცხრილი №60):

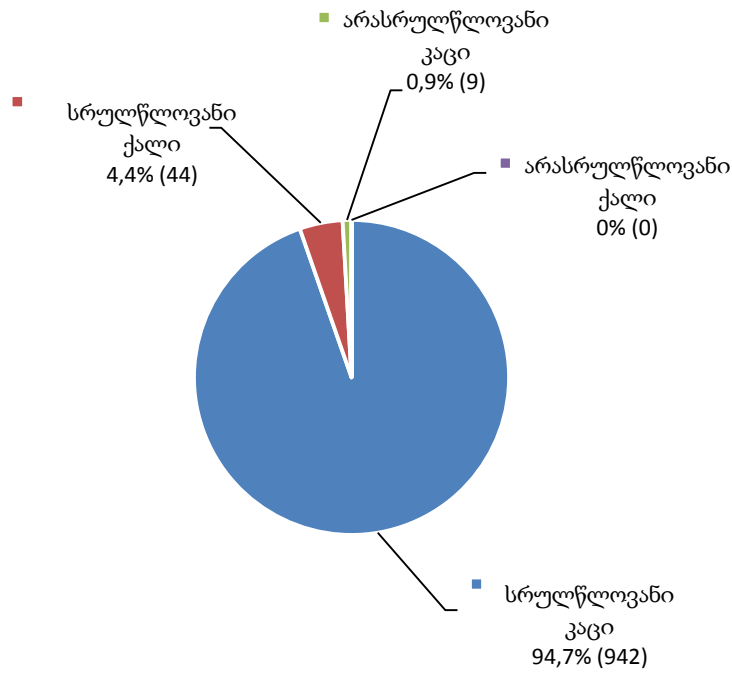


**პირობით მსჯავრდებულთა მატება  
შეფარდებული ღონისძიების მიხედვით**



ქვემოთ დიაგრამაზე მოცემულია 2015 წლის აპრილის თვისთვის პირობით მსჯავრდებულთა მატების მაჩვენებელი სქესობრივ-ასაკობრივ ჯგუფში (იხ. დანართი, ცხრილი №61):

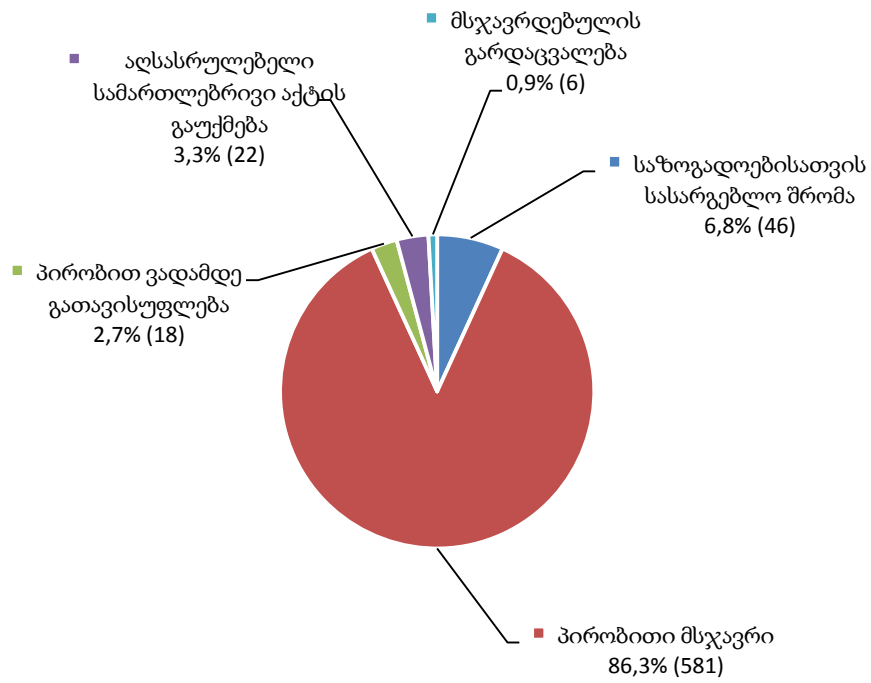
**პირობით მსჯავრდებულთა მატება  
სქესობრივ-ასაკობრივი ჯგუფები**



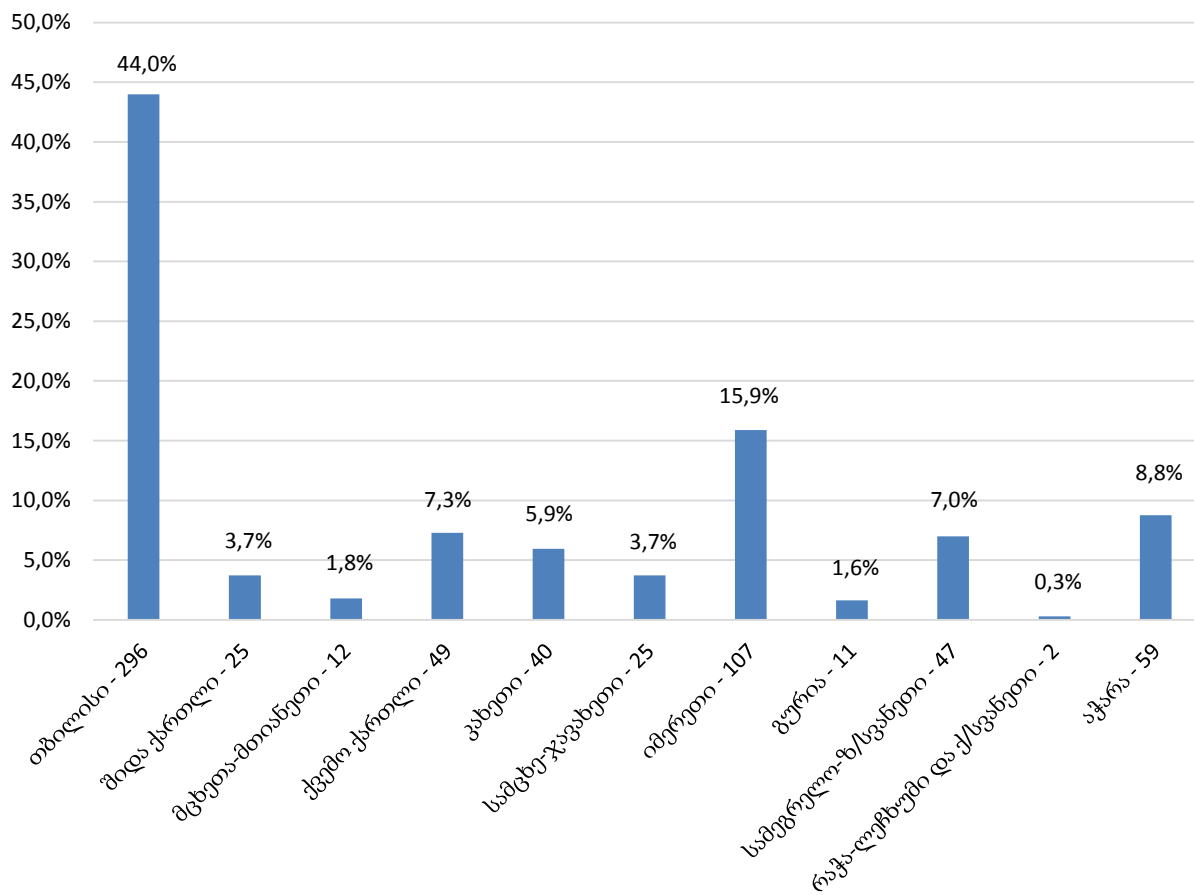
## 12.8 დასრულებული საქმეები

2015 წლის აპრილის თვეში, დასრულებული საქმეები (673) საფუძვლისა და რეგიონების მიხედვით შემდეგნაირად ნაწილდება (იხ. დანართი, ცხრილი №62):

დასრულებული საქმეები საფუძვლის მიხედვით



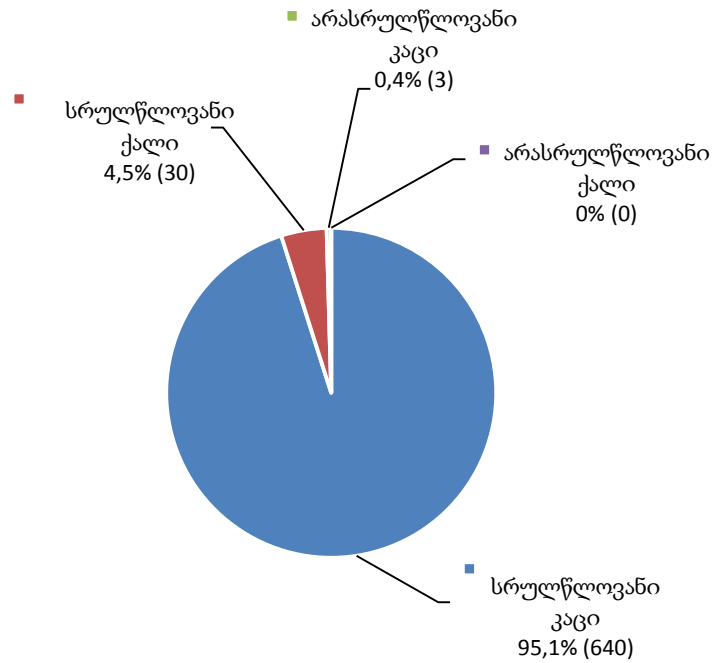
### დასრულებული საქმეები რეგიონულ კრილში



როგორც დიაგრამიდან ჩანს, დასრულებული საქმეების რაოდენობის მხრივ თბილისის რეგიონის შემდეგ მაღალი მაჩვენებლით გამოირჩევა იმერეთი, აჭარა, ქვემო ქართლი და სამეგრელო-ზესვანეთი. ხოლო, რაოდენობრივად ბოლო ადგილზე რაჭა-ლეჩხუმისა და ქსვანეთის რეგიონია.

დასრულებული საქმეების რაოდენობა პირობით მსჯავრდებულთა სქესობრივ-ასაკობრივ კრილში შემდეგია (იხ. დანართი, ცხრილი №63):

## დასრულებული საქმეები სქესობრივ-ასაკობრივ ჭრილში



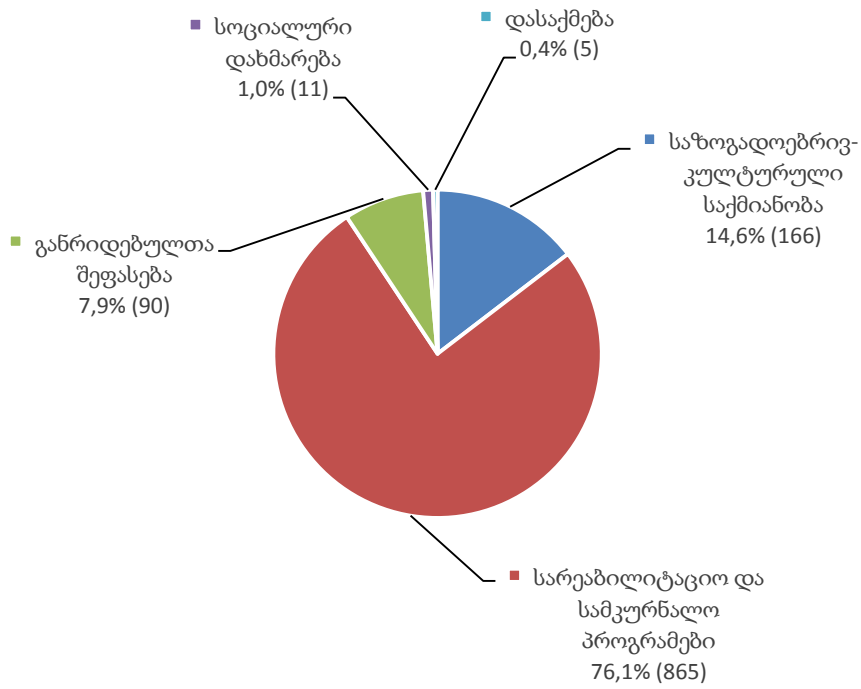
### 12.9 პირობით მსჯავრდებულთა რესოციალიზაცია

2015 წლის აპრილის თვეში, პრობაციის ეროვნული სააგენტოს ხელშეწყობით თბილისის, შიდა ქართლის, მცხეთა-მთიანეთის, ქვემო ქართლის, კახეთის, სამცხე-ჯავახეთის, იმერეთის, გურიის, სამეგრელო-ზემო-სვანეთის, რაჭა-ლეჩხუმისა და ქვემო ქართლისა და აჭარის რეგიონებში განხორციელებული საზოგადოებრივ-კულტურული საქმიანობის, სარეაბილიტაციო და სამკურნალო პროგრამების, განრიდებულთა შეფასების, სოციალური დახმარებისა და დასაქმების ღონისძიებები სულ 1 137 პირობით მსჯავრდებულისთვის მოქმედებდა.

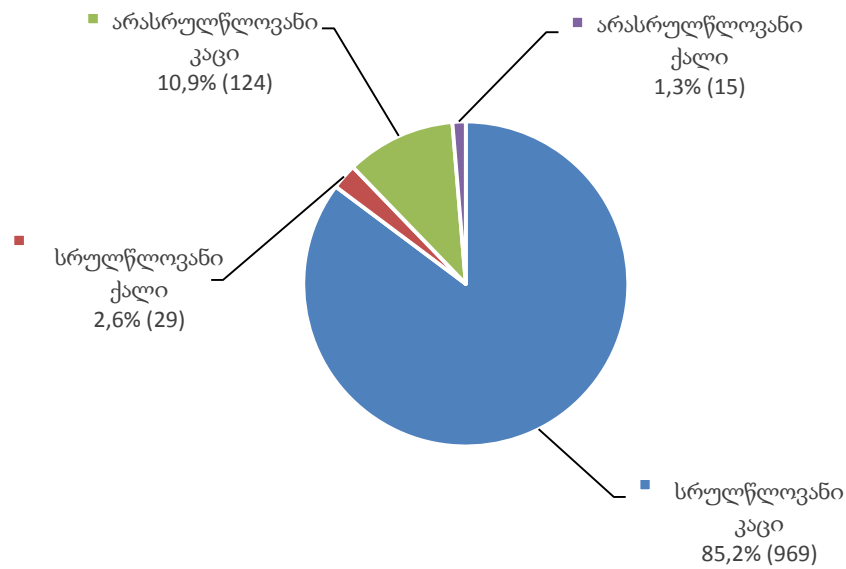
ქვემოთ მოცემულ დიაგრამებზე ასახულია პირობით მსჯავრდებულთა რესოციალიზაციის 2015 წლის აპრილის თვის სტატისტიკა პროგრამების, სქესობრივ-ასაკობრივი ჭრილისა და რეგიონების მიხედვით (იხ. დანართი, ცხრილი №64, №65):



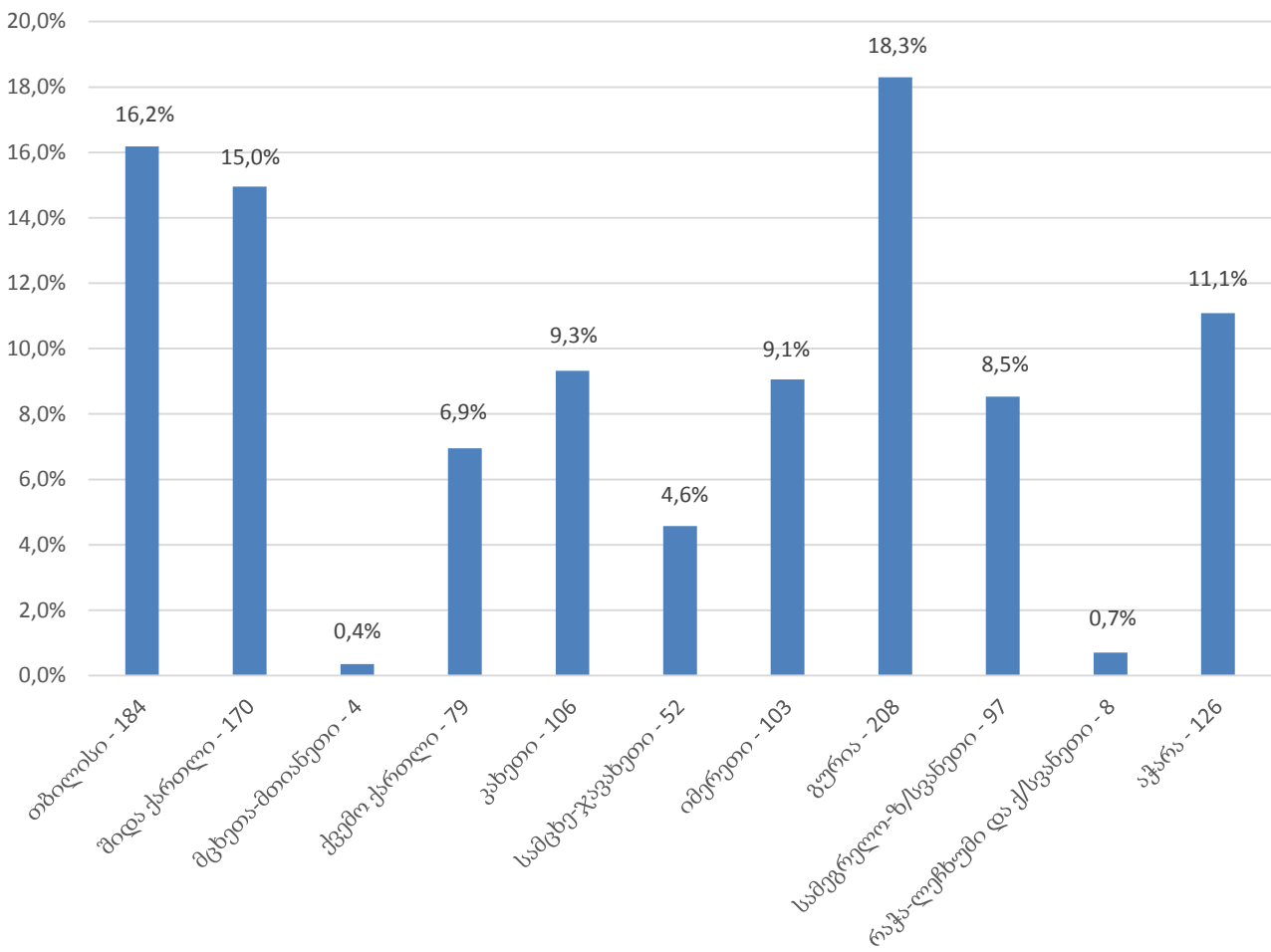
პირობით მსჯავრდებულთა რესოციალიზაცია  
პროგრამების მიხედვით



პირობით მსჯავრდებულთა რესოციალიზაცია  
სქესობრივ-ასაკობრივ ჭრილში



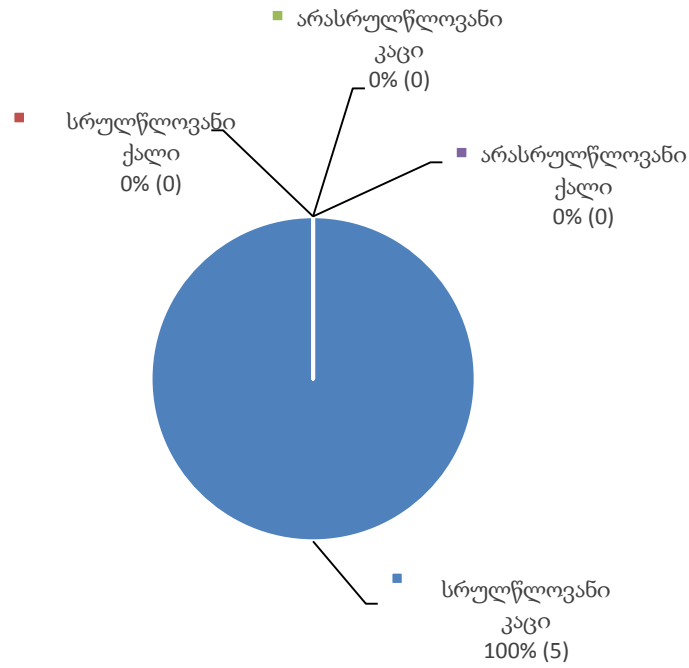
პირობით მსჯავრდებულთა რესოციალიზაცია  
რეგიონულ ჭრილში



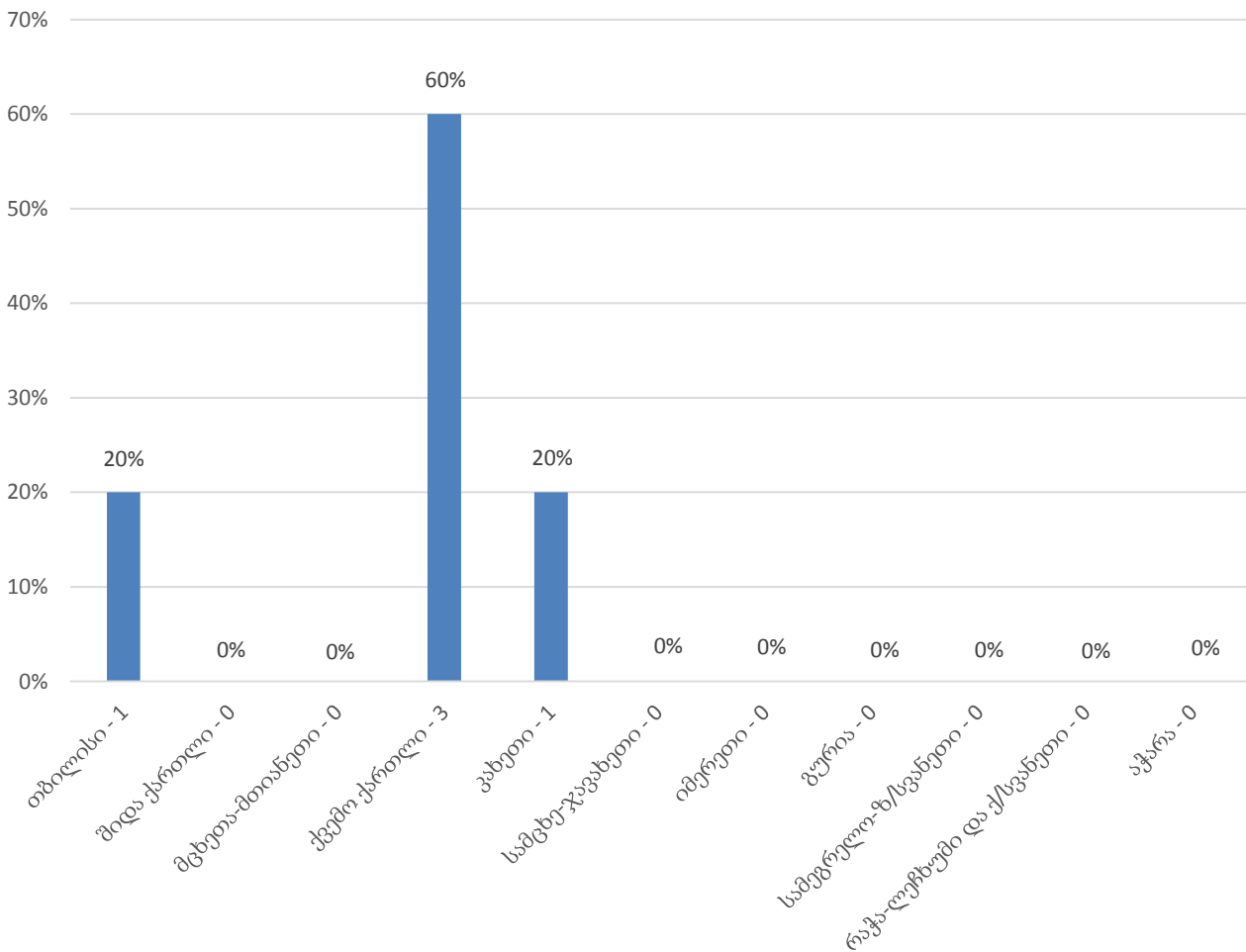
12.10 პირობით მსჯავრდებულთა დასაქმება

ქვემოთ მოცემულ დიაგრამებზე ასახულია პირობით მსჯავრდებულთა დასაქმების 2015 წლის აპრილის თვის სტატისტიკა სქესობრივ-ასაკობრივი ჭრილისა და რეგიონების მიხედვით (იხ. დანართი, ცხრილი №66):

პირობით მსჯავრდებულთა დასაქმება  
სქესობრივ-ასაკობრივ ჭრილში



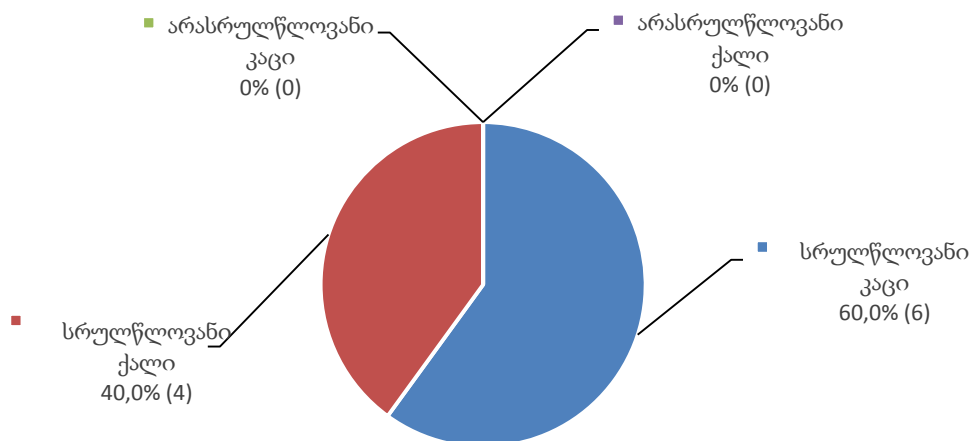
პირობით მსჯავრდებულთა დასაქმება  
რეგიონულ ჭრილში



## 12.11 პირობითი მსჯავრის გაუქმება და ნასამართლობის მოხსნა

ქვემოთ მოცემულ დიაგრამებზე ასახულია პირობითი მსჯავრის გაუქმებისა და მსჯავრდებულისთვის ნასამართლობის მოხსნის 2015 წლის აპრილის თვის სტატისტიკა სქესობრივ-ასაკობრივი ჯგუფებისა და რეგიონების მიხედვით (იხ. დანართი, ცხრილი №67):

პირობითი მსჯავრის გაუქმება და ნასამართლობის მოხსნა  
სქესობრივ-ასაკობრივ ჯგუფში



პირობითი მსჯავრის გაუქმება და ნასამართლობის მოხსნა რეგიონულ კრილში

