

# სისხლის სამართლის სტატისტიკის

## ერთიანი ანგარიში

საანგარიშო პერიოდი - 2015 წლის ივნისი

შინაარსი

<b>თავი II. პროკურატურის სტატისტიკა .....</b>	<b>3</b>
ნაწილი 4 სისხლის სამართლებრივი დევნის დაწყებისა და შეწყვეტის მაჩვენებლები .....	3
4.1 დევნის დაწყების მაჩვენებელი პირების მიხედვით .....	3
4.2 დევნის დაწყების მაჩვენებელი სისხლის სამართლის კოდექსის კონკრეტული მუხლების მიხედვით .....	4
4.3 დევნის შეწყვეტის მაჩვენებელი პირების მიხედვით .....	15
4.4 დევნის შეწყვეტის მაჩვენებელი სისხლის სამართლის კოდექსის კონკრეტული მუხლების მიხედვით .....	16
ნაწილი 5 დაზარალებული პირები .....	19
5.1 დაზარალებული პირები ასაკობრივ, სქესობრივ ჭრილსა და მოქალაქეობის მიხედვით .....	19
5.2 დაზარალებული პირები სისხლის სამართლის კოდექსის კონკრეტული მუხლების მიხედვით .....	21
ნაწილი 6 არასრულწლოვნები .....	26
6.1 დევნის დაწყების მაჩვენებელი არასრულწლოვანთა მიმართ .....	26
6.2 დევნის დაწყების მაჩვენებელი არასრულწლოვანთა მიმართ სისხლის სამართლის კოდექსის კონკრეტული მუხლების მიხედვით .....	27
6.3 დევნის შეწყვეტის მაჩვენებელი არასრულწლოვანთა მიმართ .....	29
6.4 დევნის შეწყვეტის მაჩვენებელი არასრულწლოვანთა მიმართ სისხლის სამართლის კოდექსის კონკრეტული მუხლების მიხედვით .....	30
6.5 დაზარალებული არასრულწლოვნები .....	30
<b>თავი III. სასამართლო სტატისტიკა .....</b>	<b>34</b>
ნაწილი 7 სასამართლოს მიერ შეფარდებული აღკვეთის ღონისძიებები .....	34
7.1 აღკვეთის ღონისძიებების შეფარდების შედეგები .....	34
ნაწილი 8 პირველი ინსტანციის სასამართლოებში განხილული სისხლის სამართლის საქმეები .....	36
8.1 პირველი ინსტანციის სასამართლოების მიერ განხილულ საქმეთა საერთო რაოდენობა .....	36
8.2 არსებითი განხილვით დამთავრებული საქმეები .....	37
8.3 საპროცესო შეთანხმებით განხილული საქმეები .....	38
ნაწილი 9 მსჯავრდებულები .....	38
9.1 მსჯავრდებულთა განაწილება სასჯელის ფორმების მიხედვით .....	38
9.2 მსჯავრდებულთა შემადგენლობა .....	39
9.3 არასრულწლოვანი მსჯავრდებულები .....	43
ნაწილი 10 დანაშაული და შეფარდებული სასჯელები .....	44
10.1 დანაშაულისა და შეფარდებული სასჯელების რაოდენობა დანაშაულთა სახეების მიხედვით .....	44
10.2 დანაშაულისა და დანიშნული სასჯელების რაოდენობა რეგიონების მიხედვით .....	49

<b>თავი IV. სასჯელაღსრულებისა და პრობაციის სტატისტიკა .....</b>	<b>52</b>
ნაწილი 11 საქართველოს სასჯელაღსრულებისა და პრობაციის სამინისტროს სასჯელაღსრულების დეპარტამენტი .....	52
11.1 ბრალდებულთა და მსჯავრდებულთა სქესობრივ-ასაკობრივი ჯგუფები .....	52
11.2 არასრულწლოვანი ბრალდებულები და მსჯავრდებულები .....	57
11.3 მსჯავრდებულები დანაშაულის კატეგორიისა და სახეობის მიხედვით .....	59
11.4 მსჯავრდებულები დაწესებულების ტიპის მიხედვით .....	61
11.5 საპატიმრო ადგილების ლიმიტები .....	62
11.6 უცხო ქვეყნის მოქალაქე და მოქალაქეობის არმქონე ბრალდებულები და მსჯავრდებულები .....	63
11.7 წარსულში ნასამართლევ ბრალდებულები და მსჯავრდებულები .....	65
11.8 დაოჯახებული ბრალდებულები და მსჯავრდებულები .....	67
11.9 სასჯელაღსრულების სისტემაში და სისტემის გარეთ გადაყვანა .....	68
11.10 სასჯელაღსრულების სისტემიდან გასვლა .....	69
11.11 რესოციალიზაციის მიმდინარეობა .....	72
11.12 სამეურნეო სამუშაოებში დასაქმება .....	73
11.13 დისციპლინური ღონისძიებები .....	75
11.14 წახალისების ღონისძიებები .....	76
11.15 პაემნის ღონისძიებები .....	77
11.16 სასჯელაღსრულების სისტემაში მომხდარი დანაშაულები.....	78
11.17 ავადობა სასჯელაღსრულების სისტემაში .....	80
11.18 გარდაცვალება .....	86
ნაწილი 12 საქართველოს სასჯელაღსრულებისა და პრობაციის სამინისტროს მმართველობის სფეროში მოქმედი სსიპ - პრობაციის ეროვნული სააგენტო .....	87
12.1 პირობით მსჯავრდებულები .....	87
12.2 საქმეების საშუალო რაოდენობა ერთ ოფიცერზე .....	89
12.3 პირობით მსჯავრდებულები დანაშაულის კატეგორიისა და სახეობის მიხედვით .....	90
12.4 არასრულწლოვანი პირობით მსჯავრდებულები დანაშაულის კატეგორიისა და სახეობის მიხედვით .....	91
12.5 პირობით მსჯავრდებულები არასაპატიმრო სასჯელის ტიპის მიხედვით .....	92
12.6 უცხოელი პირობით მსჯავრდებულები .....	94
12.7 პირობით მსჯავრდებულთა მატება .....	95
12.8 დასრულებული საქმეები .....	97
12.9 პირობით მსჯავრდებულთა რესოციალიზაცია .....	98
12.10 პირობით მსჯავრდებულთა დასაქმება .....	100
12.11 პირობითი მსჯავრის გაუქმება და ნასამართლეობის მოხსნა .....	101
12.12 პირობით მსჯავრდებულთა შეწყალება .....	102

## თავი II. პროკურატურის სტატისტიკა

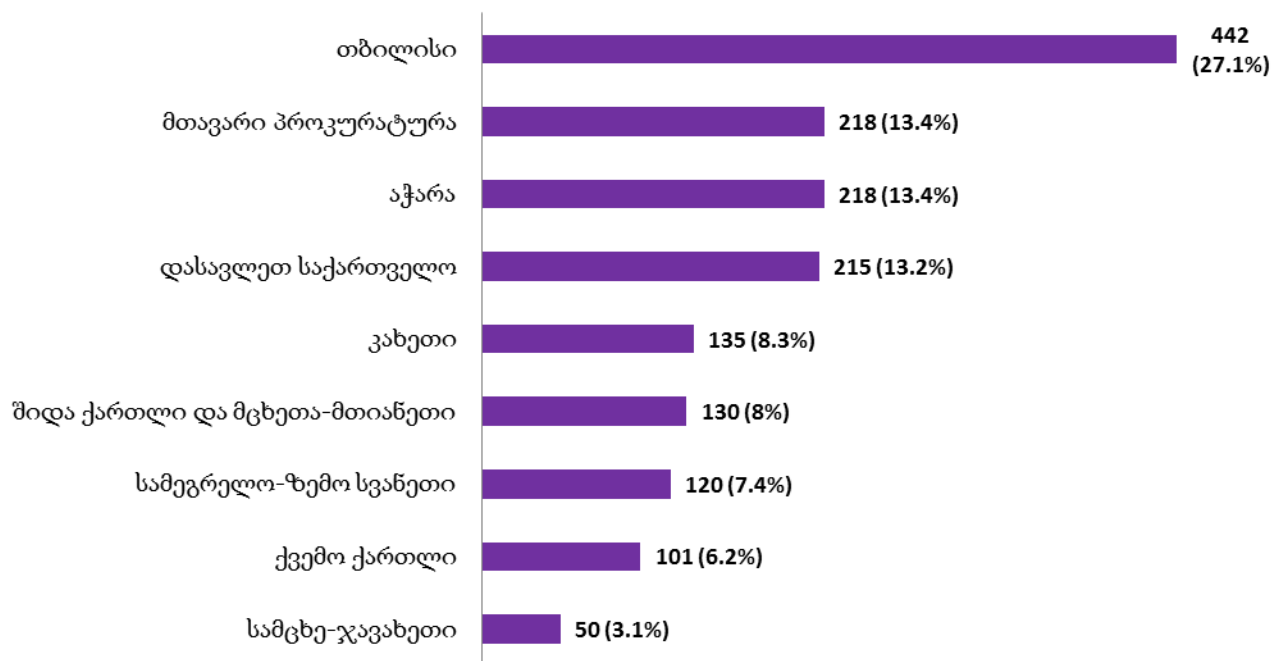
### ნაწილი 4. სისხლისსამართლებრივი დევნის დაწყებისა და შეწყვეტის მაჩვენებლები

#### 4.1. დევნის დაწყების მაჩვენებელი პირების მიხედვით

2015 წლის ივნისის თვეში სისხლისსამართლებრივი დევნა დაწყებულ იქნა 1629 პირის მიმართ. აქედან გამოსაცდელი ვადის გასვლამდე დანაშაული ჩადენილ იქნა 302 პირის მიერ, რაც დევნადაწყებული პირების 18,5%-ს შეადგენს (ცხრილი 3).

სისხლისსამართლებრივი დევნის დაწყების მაჩვენებელი რეგიონულ ჭრილში ამგვარია (ცხრილი 4):

დევნის დაწყების მაჩვენებელი რეგიონულ ჭრილში  
(% მიუთითებს ხვედრით წილს სულ დევნის დაწყების მაჩვენებელში)

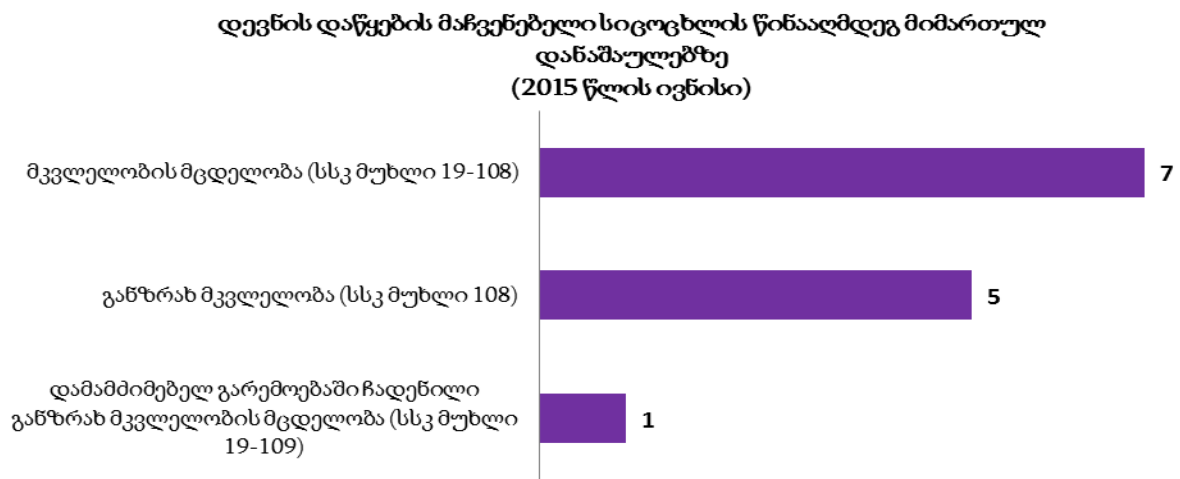


როგორც მონაცემებიდან ჩანს, დევნის დაწყების ყველაზე მაღალი მაჩვენებელი თბილისში ფიქსირდება, ხოლო დაბალი - სამცხე-ჯავახეთის რეგიონში.

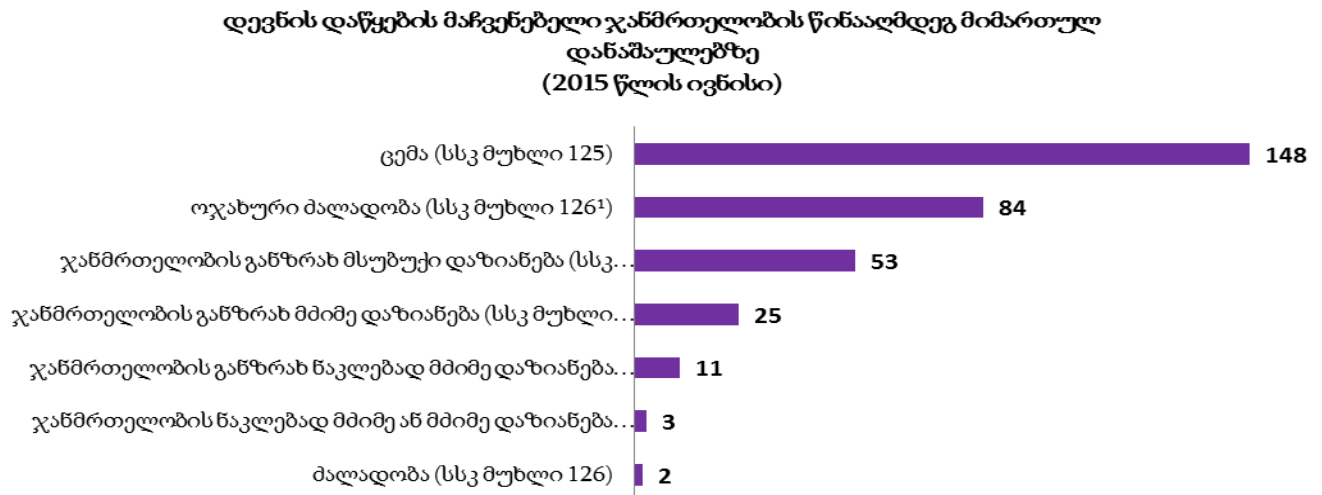
**4.2. დევნის დაწყების მაჩვენებელი სისხლის სამართლის კოდექსის კონკრეტული მუხლების მიხედვით**

2015 წლის ივნისში დევნის დაწყების მაჩვენებელი სსკ-ის კონკრეტული მუხლების მიხედვით ასე გადანაწილდა (ცხრილი 5):

**დანაშაული სიცოცხლის წინააღმდეგ (სსკ მუხლები 108-116):**



**დანაშაული ჯანმრთელობის წინააღმდეგ (სსკ მუხლები 117- 126<sup>1</sup>):**




ადამიანის სიცოცხლისა და ჯანმრთელობისათვის საფრთხის შექმნა (სსკ-ის მუხლები: 127-136):

2015 წლის ივნისის თვეში ზემოთ აღნიშნულ დანაშაულთა ჯგუფიდან სისხლისსამართლებრივი დევნის დაწყების მაჩვენებელი აღინიშნა მხოლოდ 1 პირის მიმართ -სსკ-ის 128-ე მუხლით გათვალისწინებულ დანაშაულზე (განსაცდელში მიტოვება).

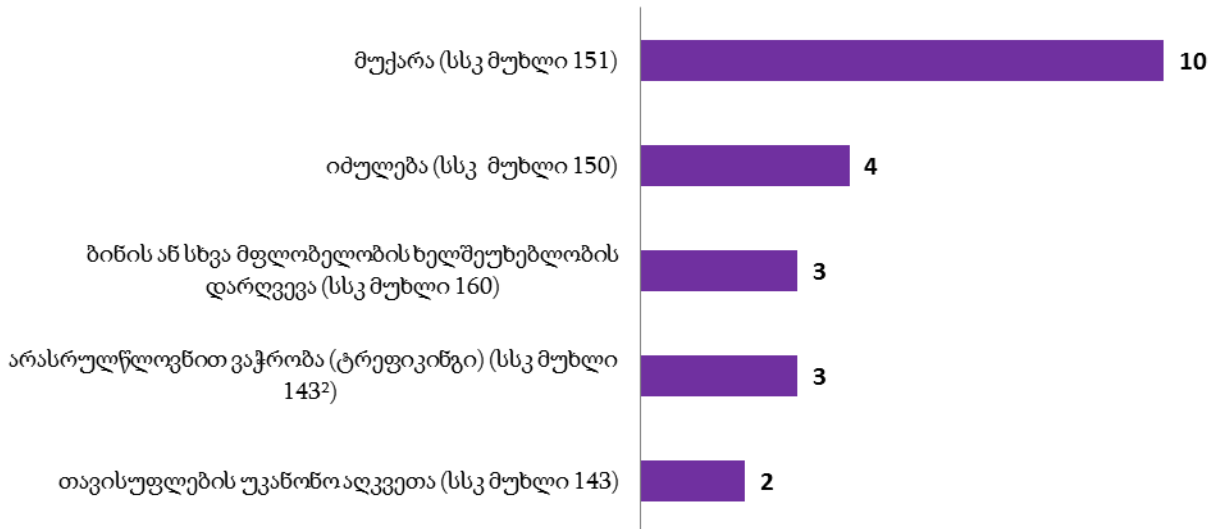
დანაშაული სქესობრივი თავისუფლებისა და ხელშეუხებლობის წინააღმდეგ (სსკ მუხლები 137-141):

დევნის დაწყების მაჩვენებელი სქესობრივი თავისუფლებისა და ხელშეუხებლობის წინააღმდეგ მიმართულ დანაშაულებზე (2015 წლის ივნისი)



დანაშაული ადამიანის უფლებებისა და თავისუფლებების წინააღმდეგ (სსკ მუხლები 142-170):

**დევნის დაწყების მაჩვენებელი ადამიანის უფლებებისა და თავისუფლების  
წინააღმდეგ მიმართულ დანაშაულებზე  
(2015 წლის ივნისი)**

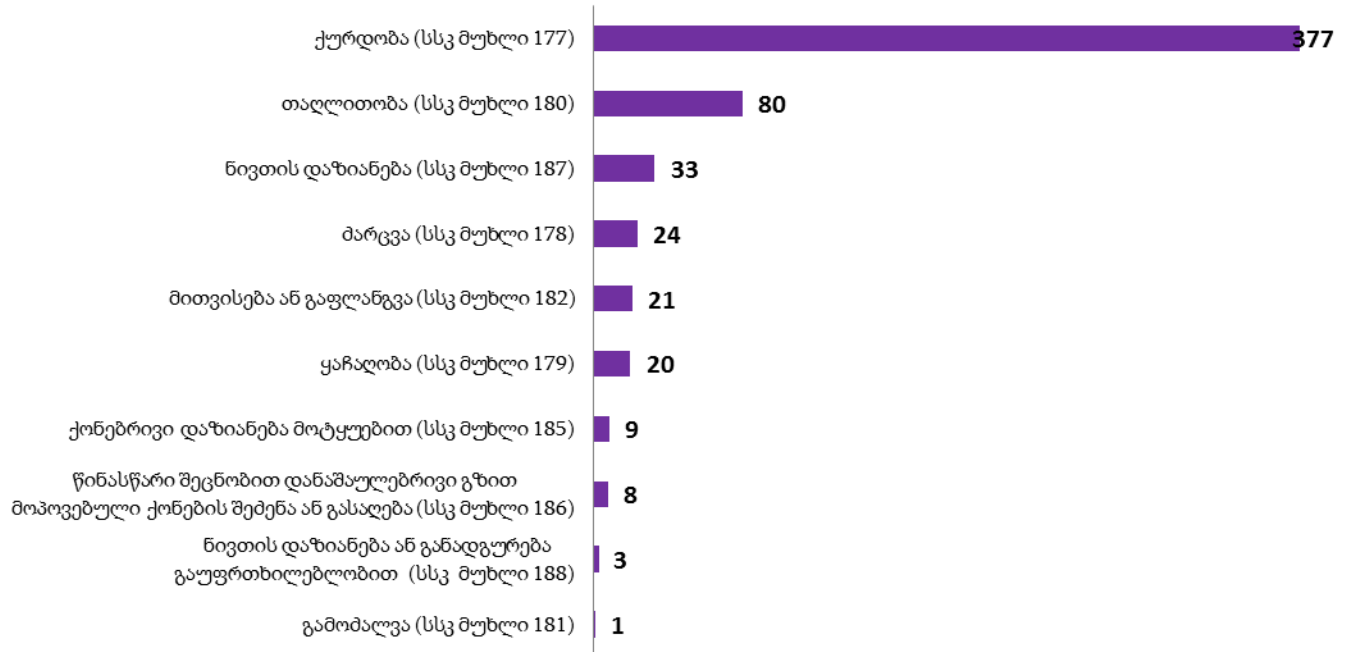


**დანაშაული ოჯახისა და არასრულწლოვნის წინააღმდეგ (სსკ მუხლები 171-176):**

აღნიშნულ დანაშაულთა ჯგუფში 2015 წლის ივნისის თვეში სისხლისსამართლებრივი დევნა დაწყებულ იქნა 6 პირის მიმართ სსკ-ის 172-ე მუხლით (არასრულწლოვნის მიმართ უკანონო გარიგების განხორციელება შვილად აყვანის მიზნით).

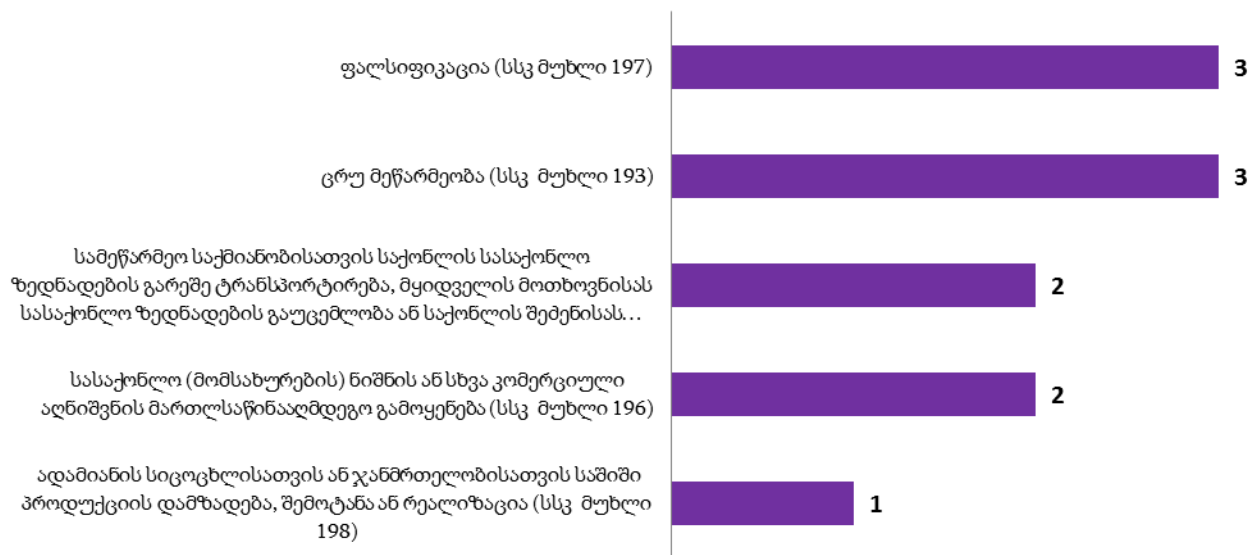
**დანაშაული საკუთრების წინააღმდეგ (სსკ მუხლები 177-189<sup>1</sup>):**

**დევნის დაწყების მაჩვენებელი საკუთრების წინააღმდეგ მიმართულ დანაშაულებზე  
(2015 წლის ივნისი)**



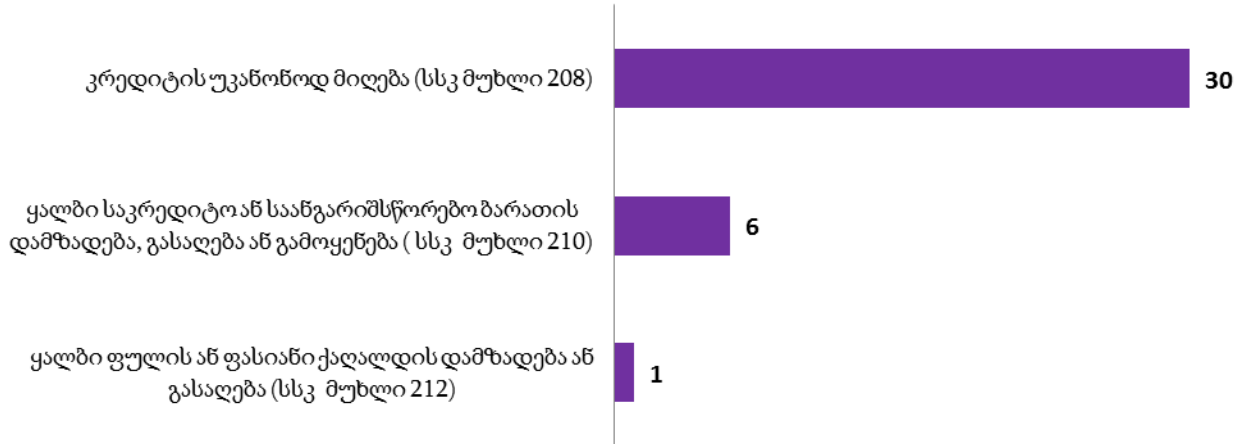
**დანაშაული სამეწარმეო ან სხვა ეკონომიკური საქმიანობის წინააღმდეგ (სსკ მუხლები 190-207<sup>1</sup>):**

**დევნის დაწყების მაჩვენებელი სამეწარმეო ან სხვა ეკონომიკური საქმიანობის  
წინააღმდეგ მიმართულ დანაშაულებზე  
(2015 წლის ივნისი)**



**დანაშაული ფულად-საკრედიტო სისტემაში (სსკ მუხლები 208-213):**

**დევნის დაწყების მაჩვენებელი ფულად-საკრედიტო სისტემაში დაფიქსირებულ დანაშაულებზე (2015 წლის ივნისი)**



**დანაშაული საფინანსო საქმიანობის სფეროში (სსკ მუხლები 214- 219):**

საანგარიშო პერიოდში საფინანსო საქმიანობის სფეროში მიმდინარე დანაშაულებიდან სისხლისსამართლებრივი დევნა დაწყებულ იქნა სსკ-ის 214-ე მუხლით გათვალისწინებულ დანაშაულზე (საქართველოს საბაჟო საზღვარზე საქონლის გადაადგილებასთან დაკავშირებული წესის დარღვევა) 6 პირის მიმართ.

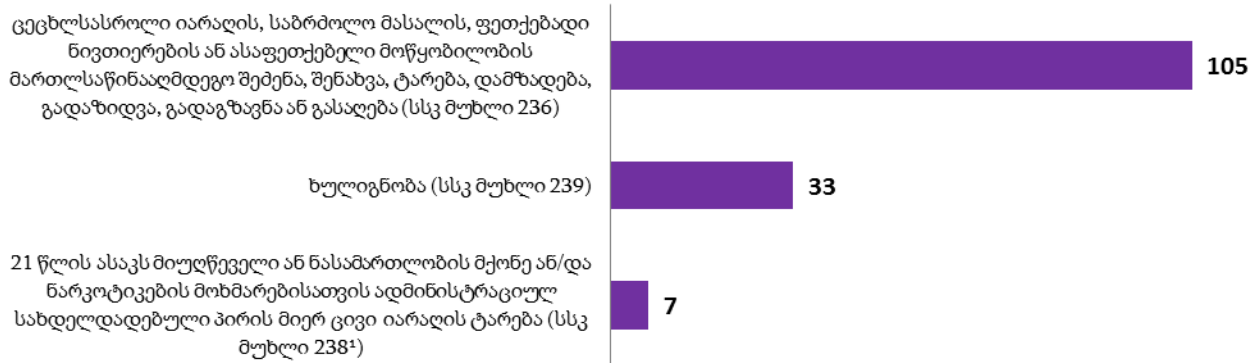
**დანაშაული სამეწარმეო ან სხვა ორგანიზაციაში სამსახურის ინტერესების წინააღმდეგ (სსკ მუხლები 220-221):**

აღნიშნული ჯგუფის დანაშაულებიდან 2015 წლის ივნისის თვეში დევნა დაწყებულ იქნა გულგრილობის დანაშაულზე (სსკ-ის 220<sup>1</sup> მუხლი) 17 პირის მიმართ.

**დანაშაული საზოგადოებრივი უშიშროებისა და წესრიგის წინააღმდეგ (სსკ მუხლები 222-239):**



**დევნის დაწყების მაჩვენებელი საზოგადოებრივი უშიშროებისა და წესრიგის  
წინააღმდეგ მიმართულ დანაშაულებზე  
(2015 წლის ივნისი)**

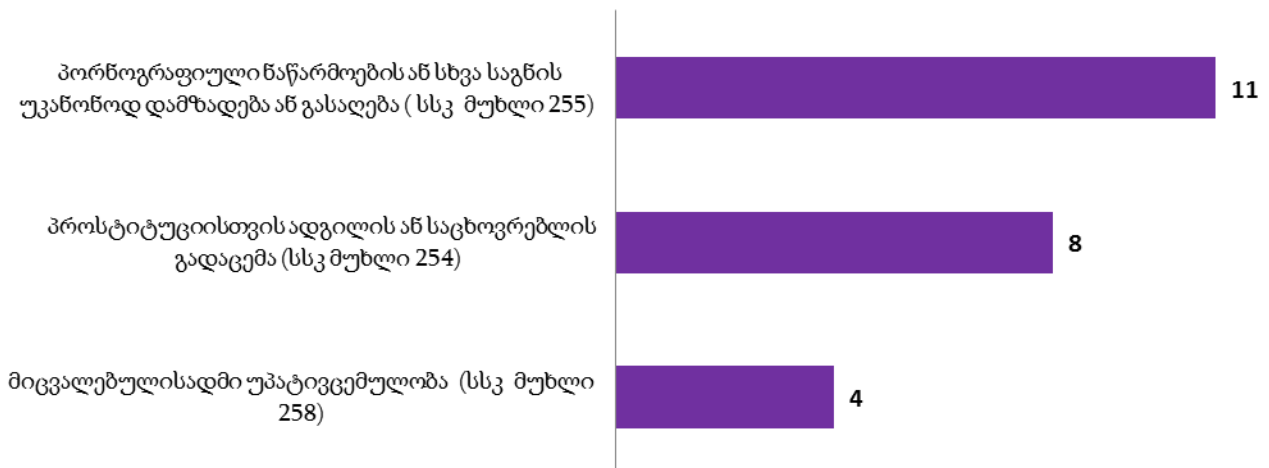


**სამუშაოს წარმოებისას უსაფრთხოების წესის დარღვევა (სსკ მუხლები 240-245):**

საანგარიშო პერიოდში აღნიშნულ დანაშაულთა ჯგუფიდან დევნა დაწყებულ იქნა 6 პირის მიმართ სსკ-ის 240-ე მუხლით გათვალისწინებულ დანაშაულზე (სამთო, სამშენებლო ან სხვა სამუშაოს წარმოებისას უსაფრთხოების წესის დარღვევა).

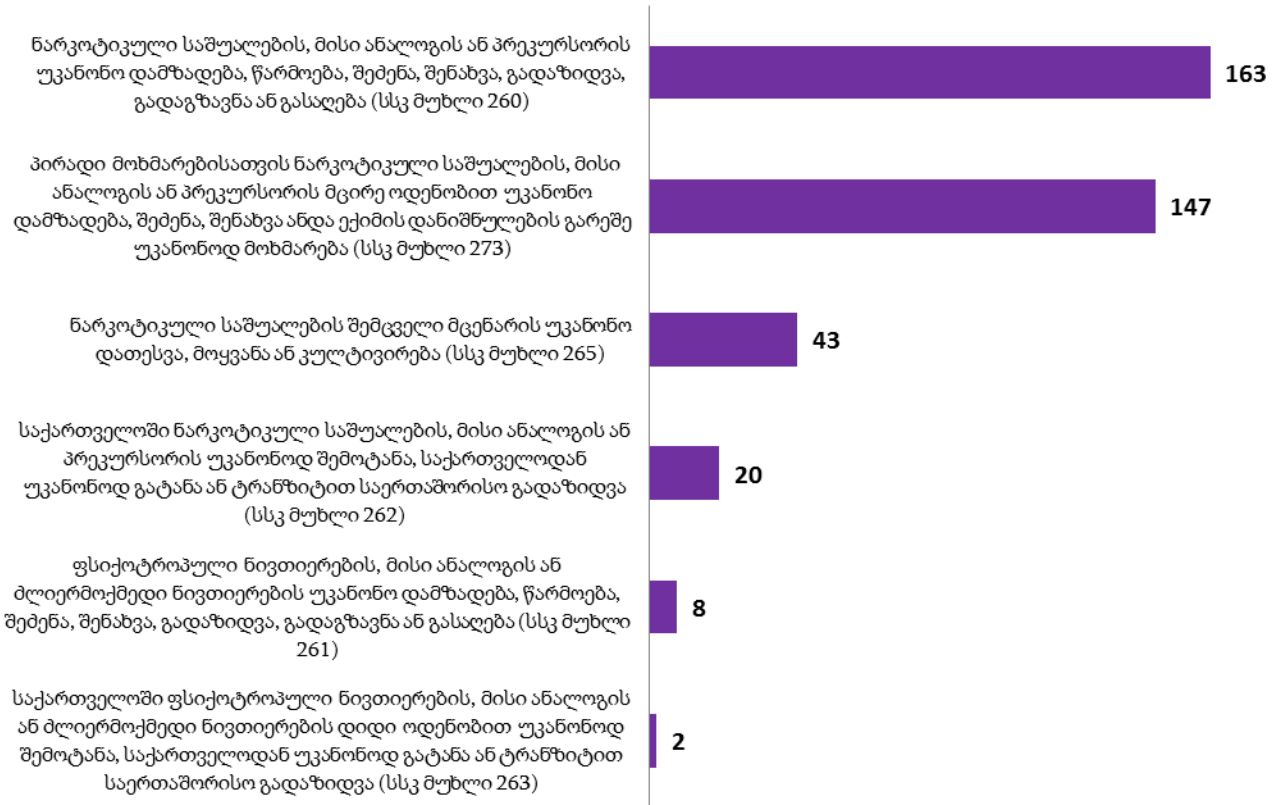
**დანაშაული მოსახლეობის ჯანმრთელობისა და საზოგადოებრივი ზნეობის წინააღმდეგ (სსკ მუხლები 246-259):**

**დევნის დაწყების მაჩვენებელი მოსახლეობის ჯანმრთელობისა და  
საზოგადოებრივი ზნეობის წინააღმდეგ მიმართულ დანაშაულებზე  
(2015 წლის ივნისი)**



**ნარკოტიკული დანაშაული (სსკ მუხლები 260-274):**

**დევნის დაწყების მაჩვენებელი ნარკოტიკულ დანაშაულებზე  
(2015 წლის ივნისი)**



**სატრანსპორტო დანაშაული (სსკ მუხლი 275-283):**

სატრანსპორტო დანაშაულებიდან ტრანსპორტის მოძრაობის უსაფრთხოების ან ექსპლუატაციის წესის დარღვევის დანაშაულზე (სსკ-ის 276-ე მუხლი) დევნა დაიწყო 83 პირის მიმართ.

**კომპიუტერული დანაშაული (სსკ მუხლები 284-286):**

კომპიუტერული დანაშაულებიდან სისხლისსამართლებრივი დევნა დაწყებულ იქნა სსკ-ის 284-ე მუხლით გათვალისწინებულ დანაშაულზე (კომპიუტერულ სისტემაში უნებართვო შეღწევა) 3 პირის მიმართ.

**დანაშაული გარემოს დაცვის წესის წინააღმდეგ (სსკ მუხლები 287-306):**

აღნიშნული დანაშაულების ჯგუფიდან სისხლისსამართლებრივი დევნის დაწყების მაჩვენებელი დაფიქსირდა სსკ-ის მე-300-ე მუხლით გათვალისწინებულ დანაშაულზე (თევზის ან წყლის სხვა ცოცხალი ორგანიზმის უკანონოდ მოპოვება) 12 პირის მიმართ.

**დანაშაული საქართველოს კონსტიტუციური წყობილებისა და უშიშროების საფუძვლების წინააღმდეგ (სსკ მუხლები 308-322):**

სისხლისსამართლებრივი დევნა დაწყებულ იქნა 9 პირის მიმართ სსკ-ის 309-ე მუხლით გათვალისწინებულ დანაშაულზე (ანტიკონსტიტუციური ხელშეკრულების დადება ან მოლაპარაკების წარმოება).

**ოკუპირებული ტერიტორიების სამართლებრივი რეჟიმის დარღვევა (სსკ მუხლები 322<sup>1</sup>-322<sup>2</sup>):**

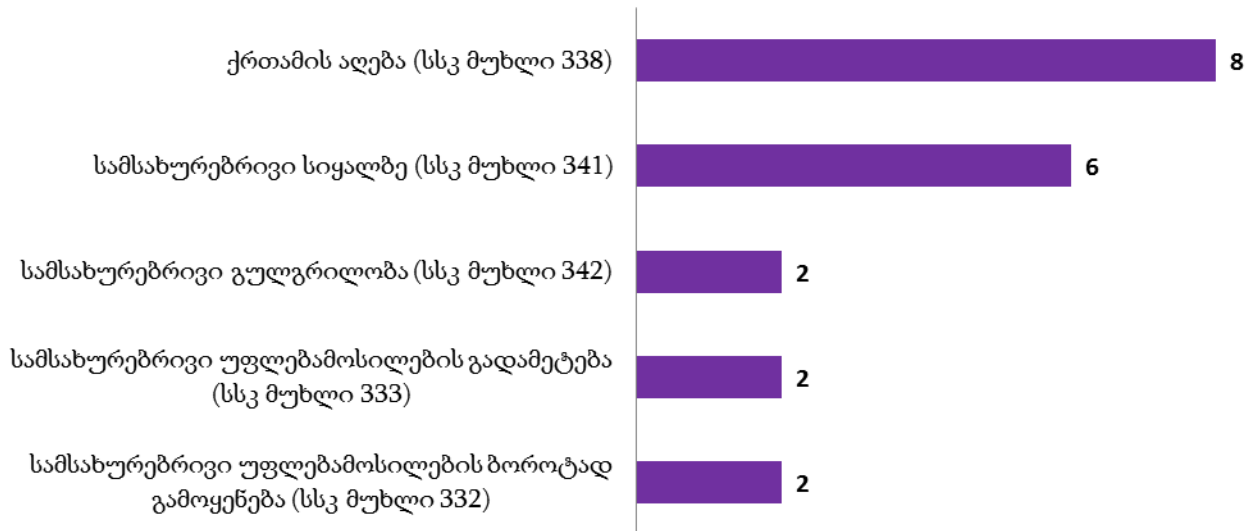
ოკუპირებულ ტერიტორიებზე შესვლის წესის დარღვევის დანაშაულზე (სსკ-ის 322<sup>1</sup> მუხლი) დევნა დაწყებულ იქნა 3 პირის მიმართ.

**ტერორიზმი (სსკ მუხლები 323-331<sup>1</sup>):**

ტერორიზმის დანაშაულთა ჯგუფიდან დევნა დაწყებულ იქნა 4 პირის მიმართ სსკ-ის 328-ე მუხლით გათვალისწინებულ დანაშაულზე (უცხო ქვეყნის ტერორისტულ ორგანიზაციაში ან უცხოეთის კონტროლს დაქვემდებარებულ ასეთ ორგანიზაციაში გაერთიანება ანდა მისი დახმარება ტერორისტულ საქმიანობაში).

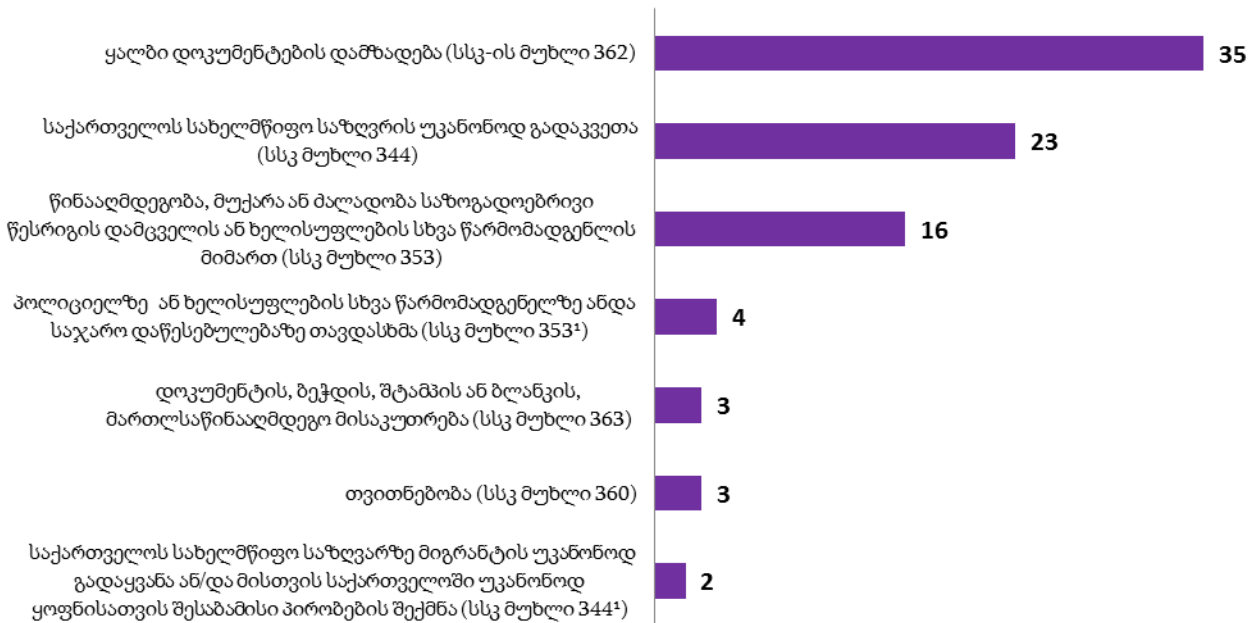
**სამოხელეო დანაშაული (სსკ მუხლები 332-342<sup>1</sup>):**

**დევნის დაწყების მაჩვენებელი სამოხელეო დანაშაულებზე  
(2015 წლის ივნისი)**



**დანაშაული მმართველობის წესის წინააღმდეგ (სსკ მუხლები 343-363):**

**დევნის დაწყების მაჩვენებელი მმართველობის წესის წინააღმდეგ მიმართულ  
დანაშაულებზე  
(2015 წლის ივნისი)**

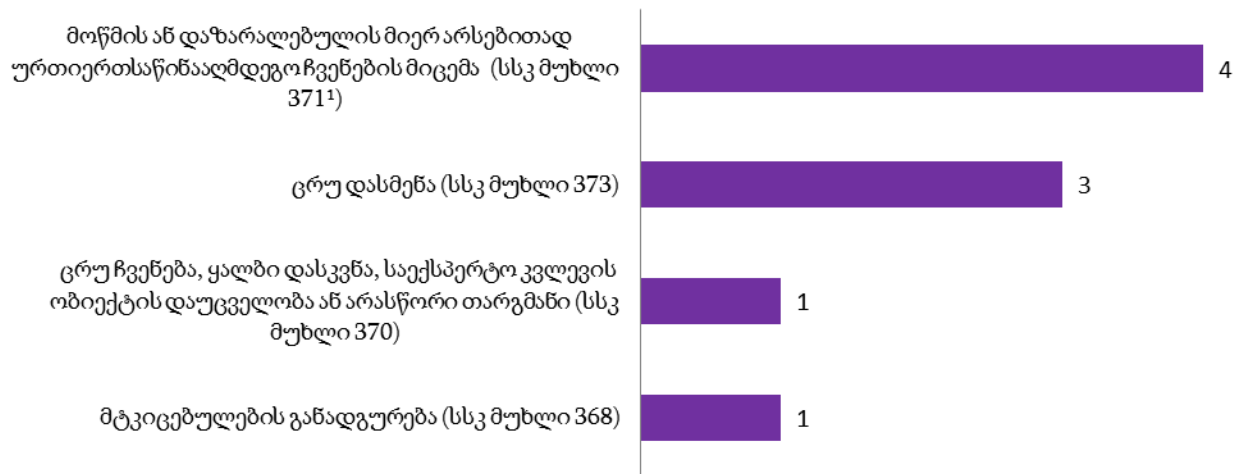


**დანაშაული სასამართლო ორგანოების საქმიანობის წინააღმდეგ (სსკ მუხლები 364-367<sup>1</sup>):**

სასამართლო ორგანოების საქმიანობის წინააღმდეგ მიმართული დანაშაულებიდან დევნა დაწყებულ იქნა სსკ-ის 366-ე მუხლით გათვალისწინებულ დანაშაულზე (სასამართლოს უპატივცემულობა) 2 პირის მიმართ.


**დანაშაული მტკიცებულების მოპოვების საპროცესო წესის წინააღმდეგ (სსკ მუხლები 368-373):**

**დევნის დაწყების მაჩვენებელი მტკიცებულების მოპოვების საპროცესო წესის წინააღმდეგ მიმართულ დანაშაულებზე (2015 წლის ივნისი)**



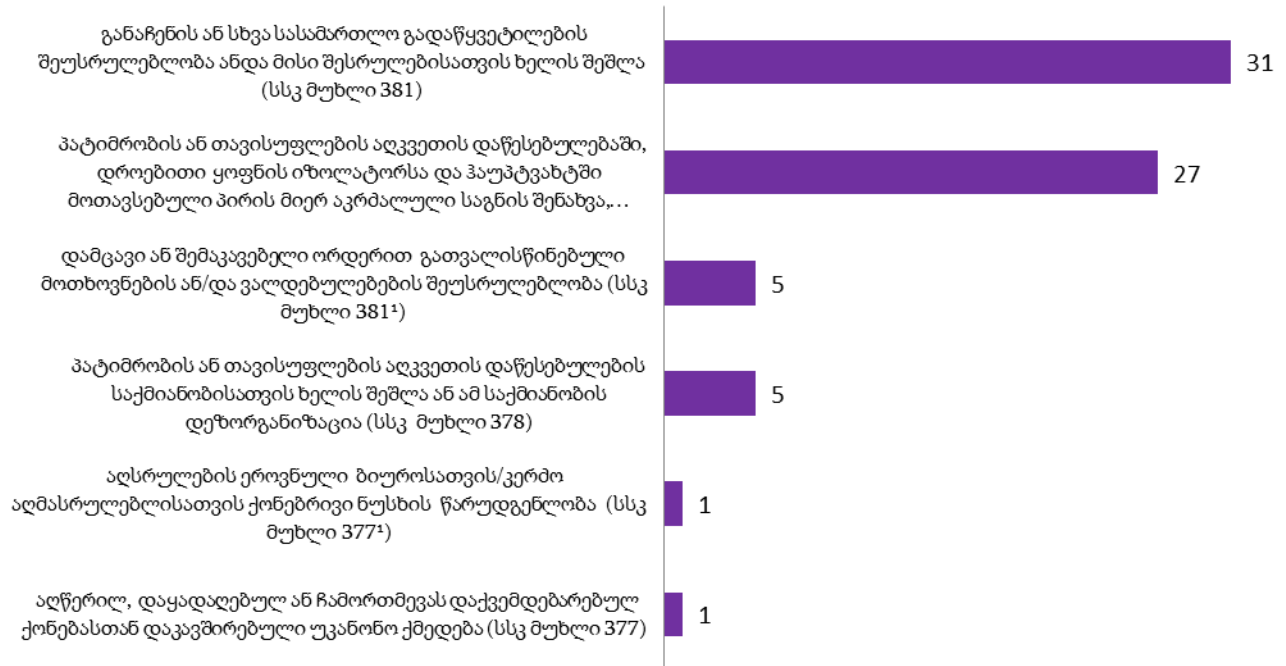
**დანაშაულის დროულად აღკვეთისა და გახსნის წინააღმდეგ მიმართული ქმედება (სსკ მუხლები 374-376):**

**დევნის დაწყების მაჩვენებელი დანაშაულის დროულად აღკვეთისა და გახსნის წინააღმდეგ მიმართული ქმედებაზე (2015 წლის ივნისი)**



**დანაშაული სასამართლო აქტების აღსრულების წინააღმდეგ (სსკ მუხლები 377-381<sup>2</sup>):**

**დევნის დაწყების მაჩვენებელი სასამართლო აქტების აღსრულების წინააღმდეგ მიმართულ დანაშაულებზე (2015 წლის ივნისი)**



**დანაშაული დაქვემდებარების წესისა და სამხედრო ღირსების დაცვის წინააღმდეგ (სსკ მუხლები 382-396):**

2015 წლის ივნისში დანაშაულთა ზემოთ აღნიშნული ჯგუფიდან დევნის დაწყების მაჩვენებელი 2 პირის მიმართ დაფიქსირდა სსკ-ის 388-ე მუხლით გათვალისწინებულ დანაშაულზე (სამხედრო ნაწილის ან სამსახურის სხვა ადგილის თვითნებურად დატოვება).

**დანაშაული სამხედრო ქონების შენახვის ან ექსპლუატაციის წესის წინააღმდეგ (სსკ მუხლები 397-403):**

სამხედრო ქონების შენახვის ან ექსპლუატაციის წესის წინააღმდეგ მიმართული დანაშაულებიდან სისხლისსამართლებრივი დევნა დაწყებულ იქნა 1 პირის მიმართ სსკ-ის მე-400-ე მუხლით გათვალისწინებულ დანაშაულზე (მანქანის მართვის ან ექსპლუატაციის წესის დარღვევა)

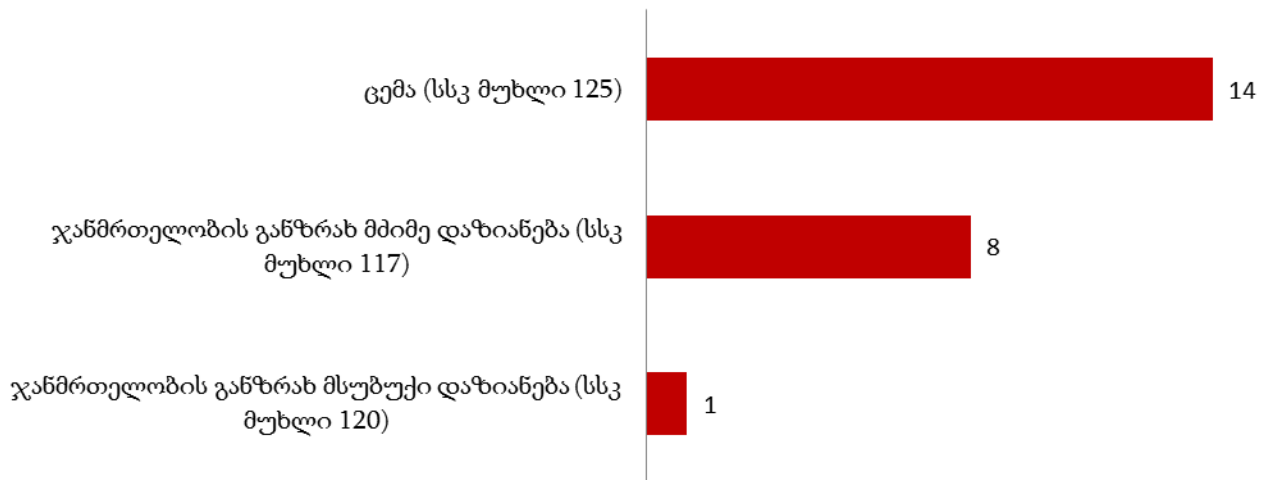


**4.4. დევნის შეწყვეტის მაჩვენებელი სისხლის სამართლის კოდექსის კონკრეტული მუხლების მიხედვით**

2015 წლის ივნისში დევნის შეწყვეტის მაჩვენებელი სსკ-ის მუხლების მიხედვით ამგვარია (ცხრილი 6):

**დანაშაული ჯანმრთელობის წინააღმდეგ (სსკ მუხლები 117- 126<sup>1</sup>):**

**დევნის შეწყვეტის მაჩვენებელი ჯანმრთელობის წინააღმდეგ მიმართულ დანაშაულებზე (2015 წლის ივნისი)**



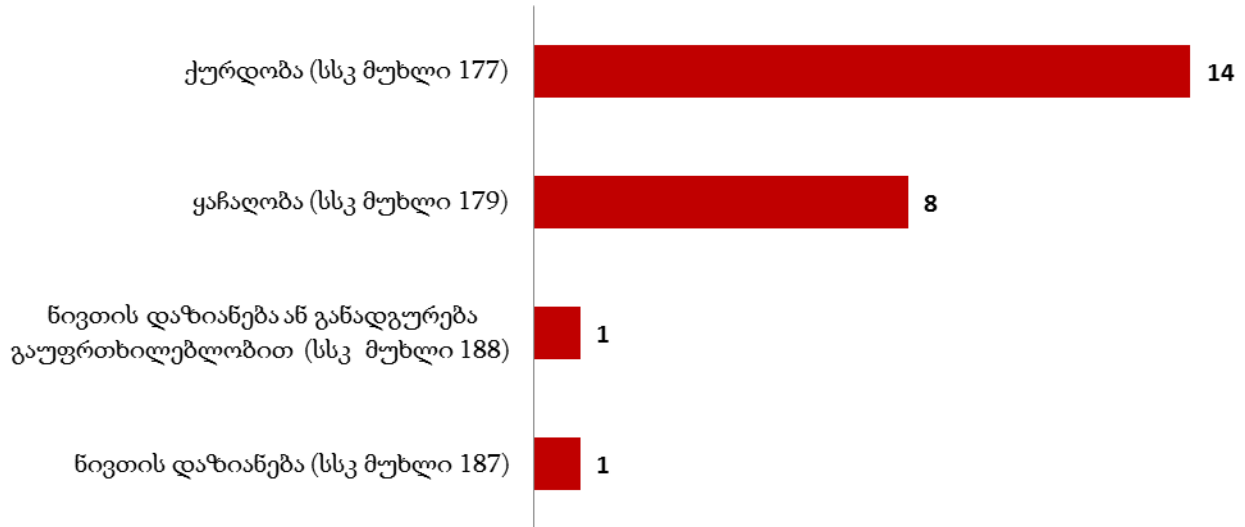
**დანაშაული ადამიანის უფლებებისა და თავისუფლებების წინააღმდეგ (სსკ მუხლები 142-170):**

2015 წლის ივნისში ადამიანის უფლებებისა და თავისუფლებების წინააღმდეგ მიმართული დანაშაულებიდან დევნა შეწყდა სსკ-ის 150-ე მუხლით გათვალისწინებულ დანაშაულზე (იძულება) 2 პირის მიმართ.

**დანაშაული საკუთრების წინააღმდეგ (სსკ მუხლები 177-189<sup>1</sup>):**



**დევნის შეწყვეტის მაჩვენებელი საკუთრების წინააღმდეგ მიმართულ  
დანაშაულებზე  
(2015 წლის ივნისი)**



**დანაშაული საზოგადოებრივი უშიშროებისა და წესრიგის წინააღმდეგ (სსკ მუხლები 222-239):**

სსკ-ის 237-ე მუხლით გათვალისწინებულ დანაშაულზე (იარაღის, საბრძოლო მასალის, ფეთქებადი ნივთიერების ან ასაფეთქებელი მოწყობილობის მართლსაწინააღმდეგო დაუფლება მისაკუთრების მიზნით ან გამოძალვა) დევნა შეწყვეტილ იქნა 8 პირის მიმართ.

**დანაშაული მოსახლეობის ჯანმრთელობისა და საზოგადოებრივი ზნეობის წინააღმდეგ (სსკ მუხლები 246-259):**

დევნის შეწყვეტის მაჩვენებელი დაფიქსირდა 3 პირის მიმართ პორნოგრაფიული ნაწარმოების ან სხვა საგნის უკანონოდ დამზადება ან გასაღების დანაშაულზე (სსკ-ის 255-ე მუხლი).

**ნარკოტიკული დანაშაული (სსკ მუხლები 260-274):**

**დევნის შეწყვეტის მაჩვენებელი ნარკოტიკულ დანაშაულებზე  
(2015 წლის ივნისი)**




**სატრანსპორტო დანაშაული (სსკ მუხლი 275-283):**

სატრანსპორტო დანაშაულებიდან დევნი შეწყვეტის მაჩვენებელი დაფიქსრდა ტრანსპორტის მოძრაობის უსაფრთხოების ან ექსპლუატაციის წესის დარღვევის დანაშაულზე (1 პირი).

**სამოხელეო დანაშაული (სსკ მუხლები 332-342<sup>1</sup>):**

**დევნის შეწყვეტის მაჩვენებელი სამოხელეო დანაშაულებზე  
(2015 წლის ივნისი)**



**დანაშაული მმართველობის წესის წინააღმდეგ (სსკ მუხლები 343-363):**

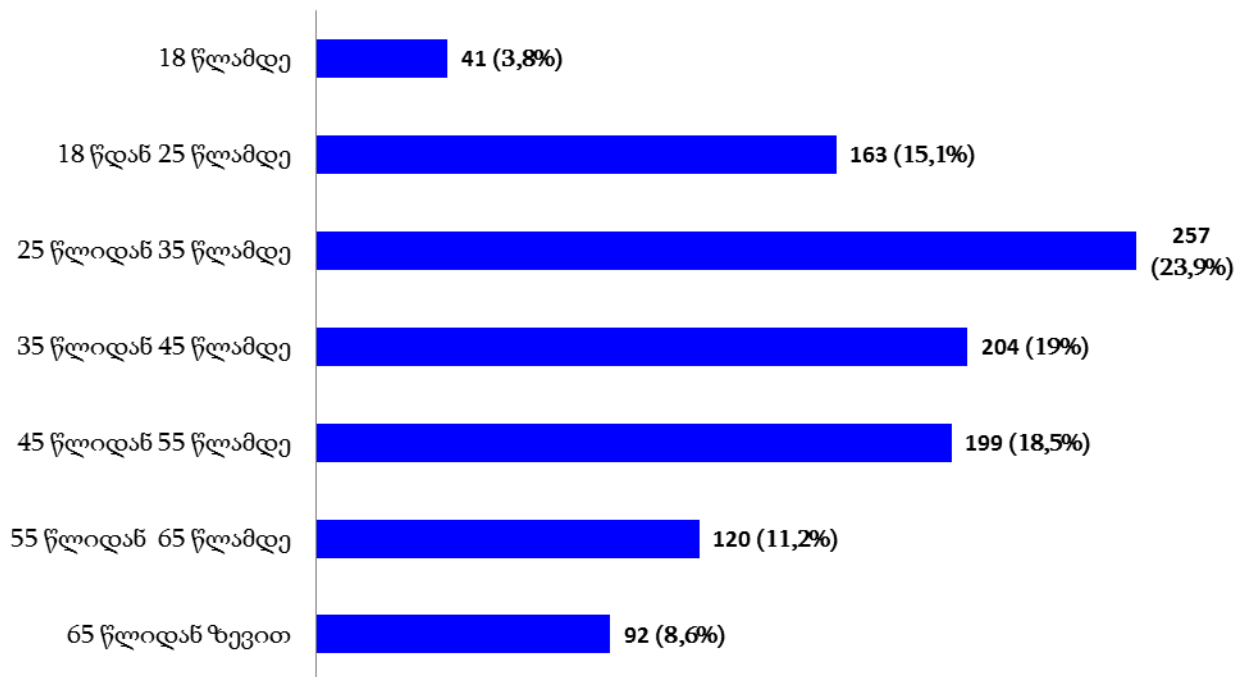
მმართველობის წესის წინააღმდეგ მიმართული დანაშაულებიდან დევნა შეწყდა თვითნებობის დანაშაულზე (სსკ-ის 360-ე მუხლი) 1 პირის მიმართ.

**ნაწილი 5. დაზარალებული პირები**

**5.1. დაზარალებული პირები ასაკობრივ, სქესობრივ ჭრილსა და მოქალაქეობის მიხედვით**

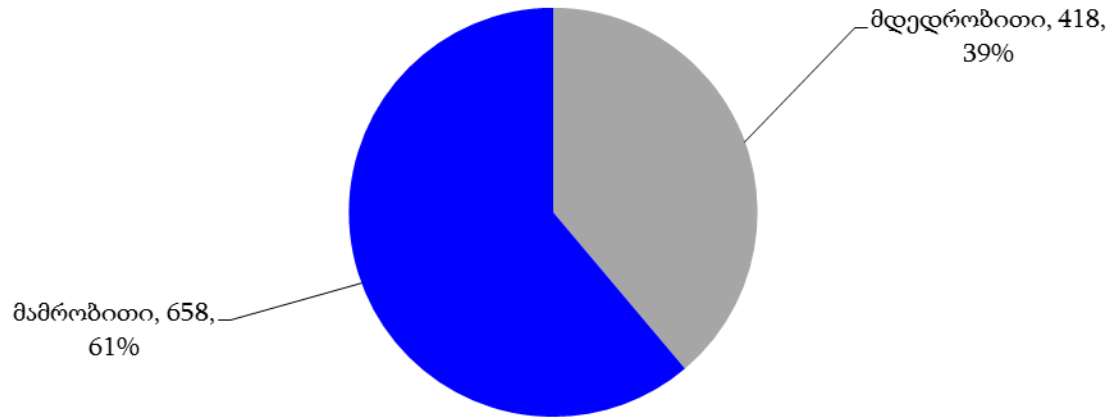
2015 წლის ივნისში სულ დაზარალებულ პირთა რაოდენობამ შეადგინა 1076. ასაკობრივი ჯგუფების მიხედვით დაზარალებულ პირები ასე გადანაწილდა (ცხრილი 7):

**დაზარალებული პირები ასაკობრივ ჭრილში**  
(% მიუთითებს ხვედრით წილს სულ დაზარალებულ პირთა რაოდენობაში)



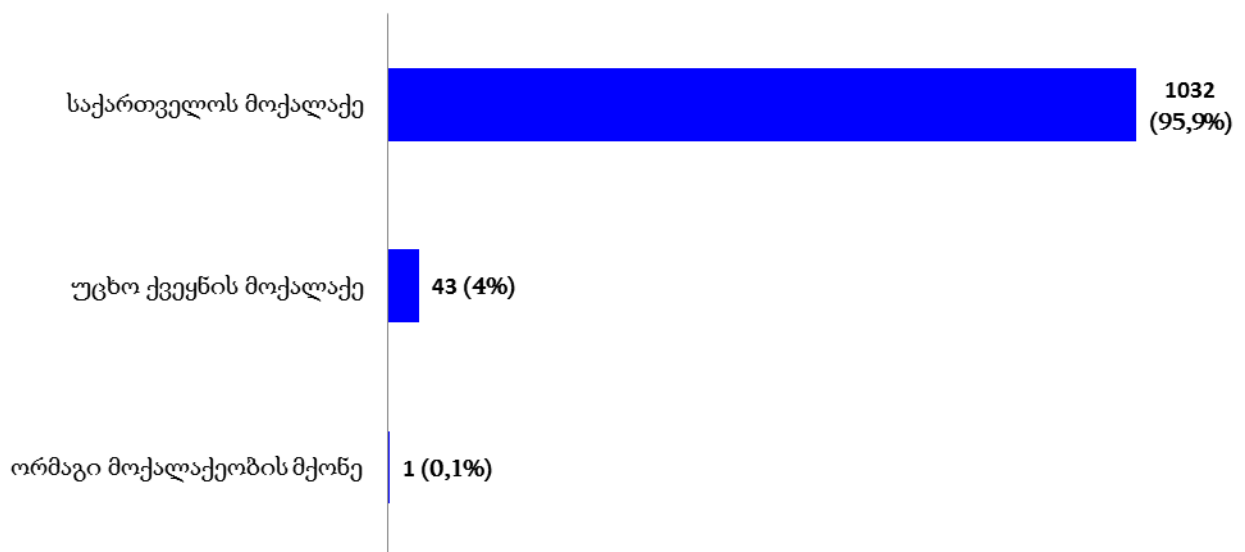
დაზარალებული პირები სქესობრივ ჭრილში ამგვარია (ცხრილი 5):

### დაზარალებული პირები სქესობრივ ჭრილში



2015 წლის ივნისის თვეში დაზარალებული პირების უმეტესობა საქართველოს მოქალაქეა (ცხრილი 5):

### დაზარალებული პირები მოქალაქეობის მიხედვით



## 5.2. დაზარალებული პირები სისხლის სამართლის კოდექსის კონკრეტული მუხლების მიხედვით

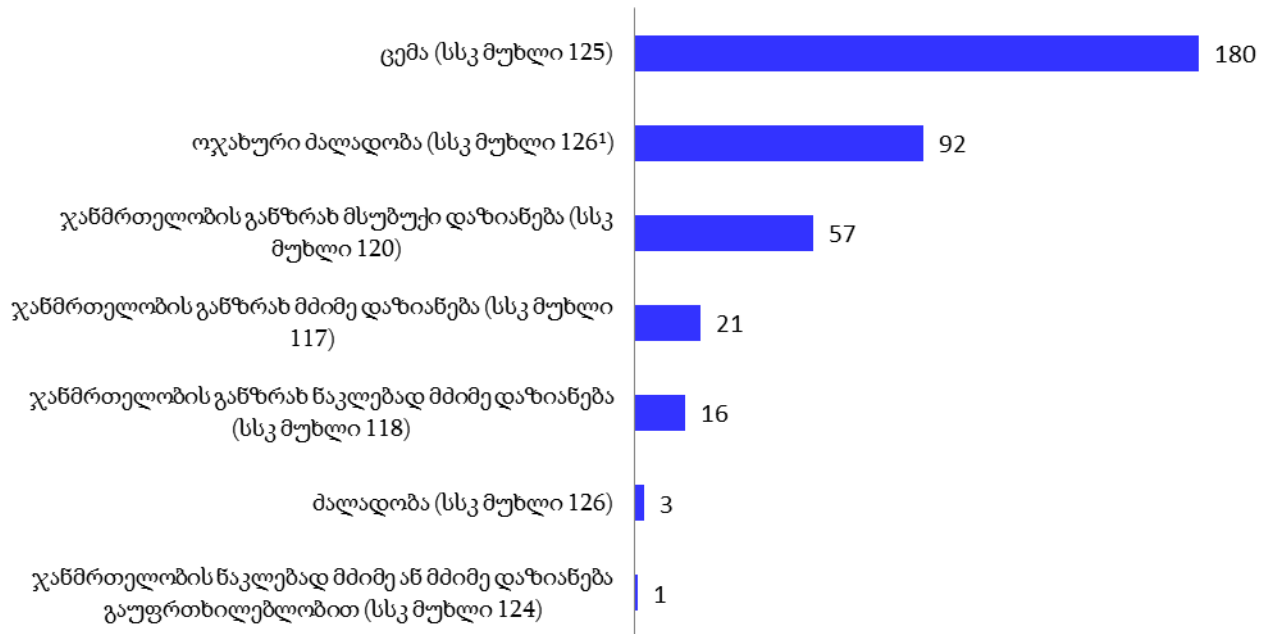
2015 წლის ივნისში დაზარალებული პირები სსკ-ის კონკრეტული მუხლების მიხედვით ამგვარია (ცხრილი 8):

### დანაშაული სიცოცხლის წინააღმდეგ (სსკ მუხლები 108-116):

სიცოცხლის წინააღმდეგ მიმართული დანაშაულებიდან მკვლელობის მცდელობის (სსკ-ის 19-108-ე მუხლი) დანაშაულზე ფიქსირდება 9 დაზარალებული პირი:

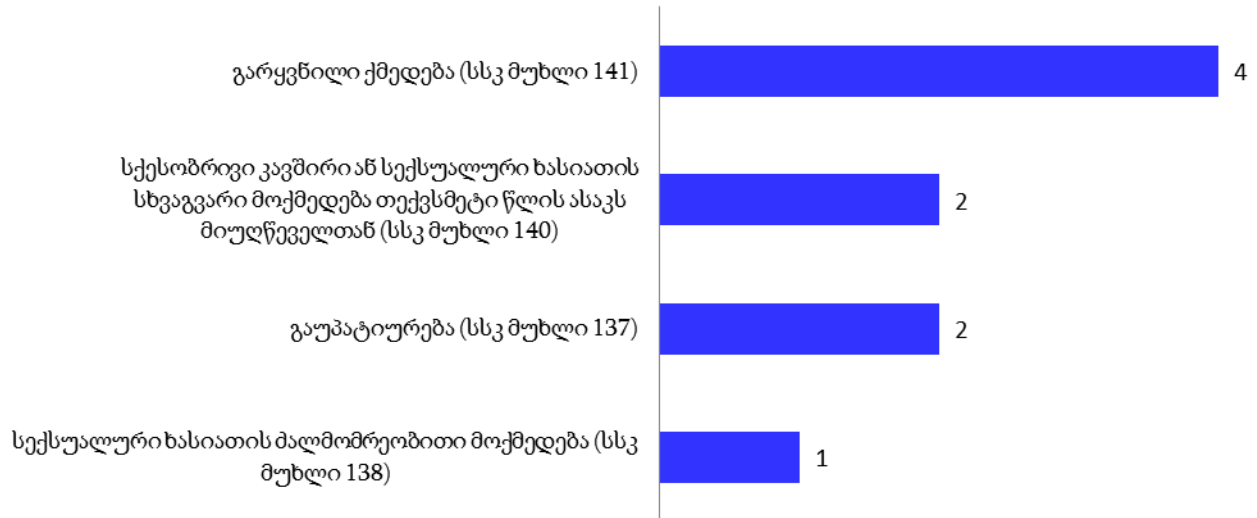
### დანაშაული ჯანმრთელობის წინააღმდეგ (სსკ მუხლები 117- 126<sup>1</sup>):

დაზარალებული პირები ჯანმრთელობის წინააღმდეგ მიმართულ დანაშაულებზე  
(2015 წლის ივნისი)



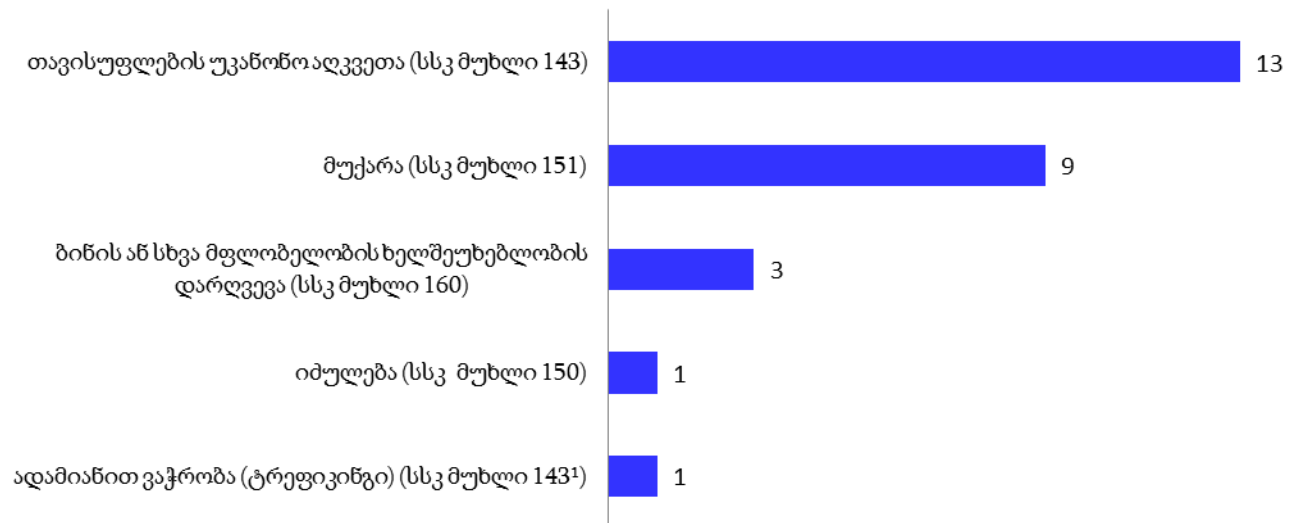
### დანაშაული სქესობრივი თავისუფლებისა და ხელშეუხებლობის წინააღმდეგ (სსკ მუხლები 137-141):

**დაზარალებული პირები სქესობრივი თავისუფლებისა და ხელშეუხებლობის  
წინააღმდეგ მიმართულ დანაშაულებზე  
(2015 წლის ივნისი)**



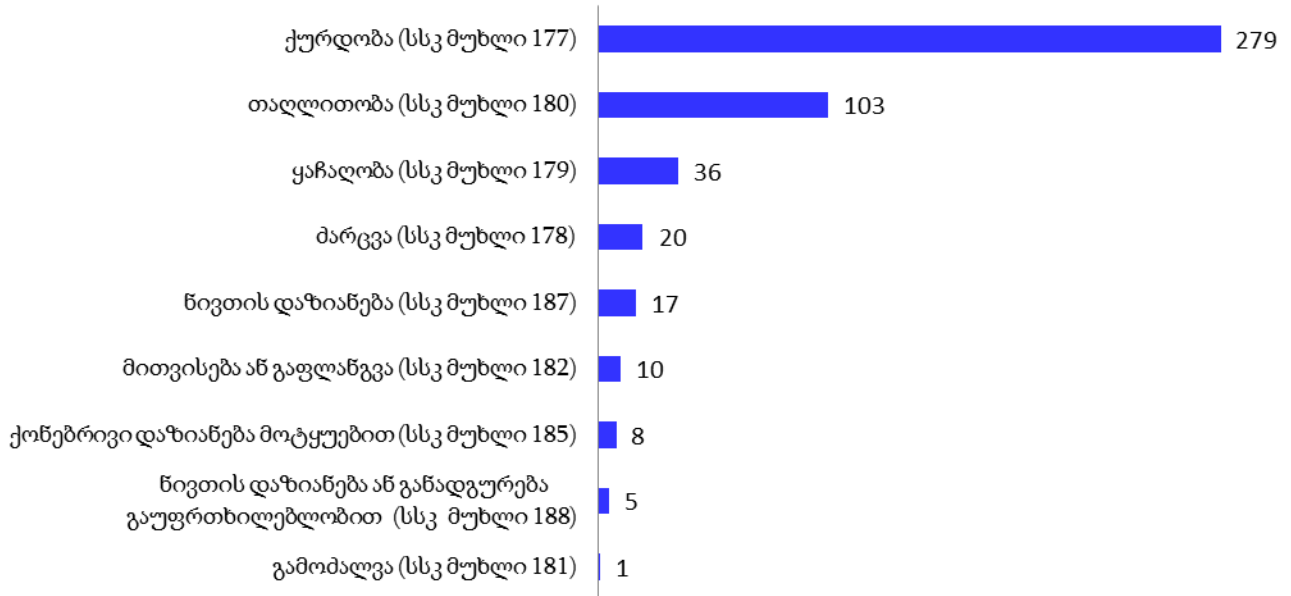
**დანაშაული ადამიანის უფლებებისა და თავისუფლებების წინააღმდეგ (სსკ მუხლები 142-170):**

**დაზარალებული პირები ადამიანის უფლებებისა და თავისუფლებების წინააღმდეგ  
მიმართულ დანაშაულებზე  
(2015 წლის ივნისი)**



**დანაშაული საკუთრების წინააღმდეგ (სსკ მუხლები 177-189<sup>1</sup>):**

**დაზარალებული პირები საკუთრების წინააღმდეგ მიმართულ დანაშაულებზე  
(2015 წლის ივნისი)**

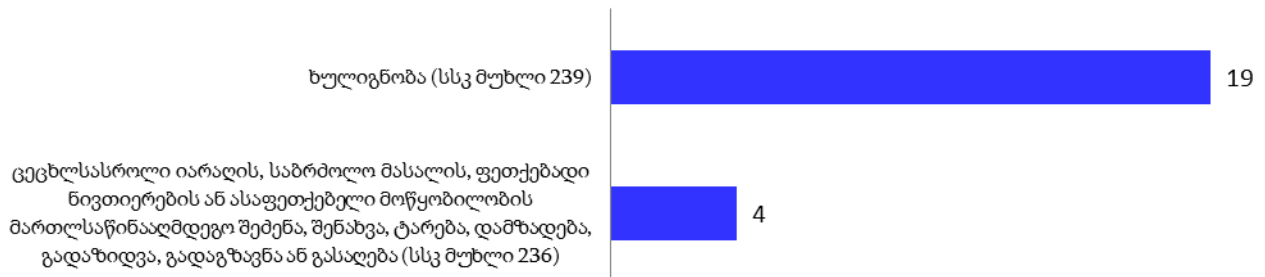


**დანაშაული ფულად-საკრედიტო სისტემაში (სსკ მუხლები 208-213):**

საანგარიშო პერიოდში 3 დაზარალებული პირი დაფიქსირდა ყალბი ფულის ან ფასიანი ქაღალდის დამზადება ან გასაღების დანაშაულზე (სსკ-ის 212-ე მუხლი).

**დანაშაული საზოგადოებრივი უშიშროებისა და წესრიგის წინააღმდეგ (სსკ მუხლები 222-239):**

**დაზარალებული პირები საზოგადოებრივი უშიშროებისა და წესრიგის  
წინააღმდეგ მიმართულ დანაშაულებზე  
(2015 წლის ივნისი)**



**სამუშაოს წარმოებისას უსაფრთხოების წესის დარღვევა (სსკ მუხლები 240-245):**

3 პირი დაზარალდა სსკ-ის 240-ე მუხლით გათვალისწინებული დანაშაულის ჩადენის შედეგად (სამთო, სამშენებლო ან სხვა სამუშაოს წარმოებისას უსაფრთხოების წესის დარღვევა).

**დანაშაული მოსახლეობის ჯანმრთელობისა და საზოგადოებრივი ზნეობის წინააღმდეგ (სსკ მუხლები 246-259):**

9 დაზარალებული პირი ფიქსირდება სსკ-ის 258-ე მუხლით გათვალისწინებული დანაშაულის ჩადენის შედეგად (მიცვალებულისადმი უპატივცემულობა).

**სატრანსპორტო დანაშაული (სსკ მუხლი 275-283):**

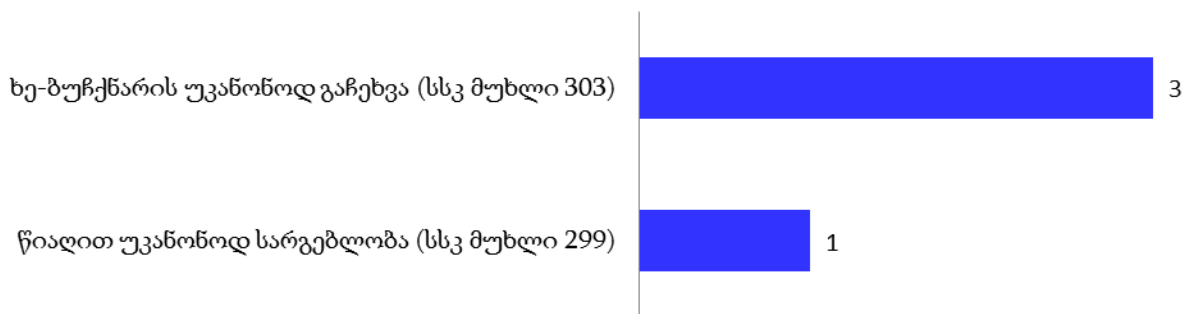
სატრანსპორტო დანაშაულებიდან ტრანსპორტის მოძრაობის უსაფრთხოების ან ექსპლუატაციის წესის დარღვევის დანაშაულის ჩადენის შედეგად დაზარალდა 102 პირი.

**კომპიუტერული დანაშაული (სსკ მუხლები 284-286):**

კომპიუტერულ სისტემაში უნებართვო შეღწევის შედეგად (სსკ-ის 284-ე მუხლი) დაზარალებულ იქნა 2 პირი.

**დანაშაული გარემოს დაცვის წესის წინააღმდეგ (სსკ მუხლები 287-306):**

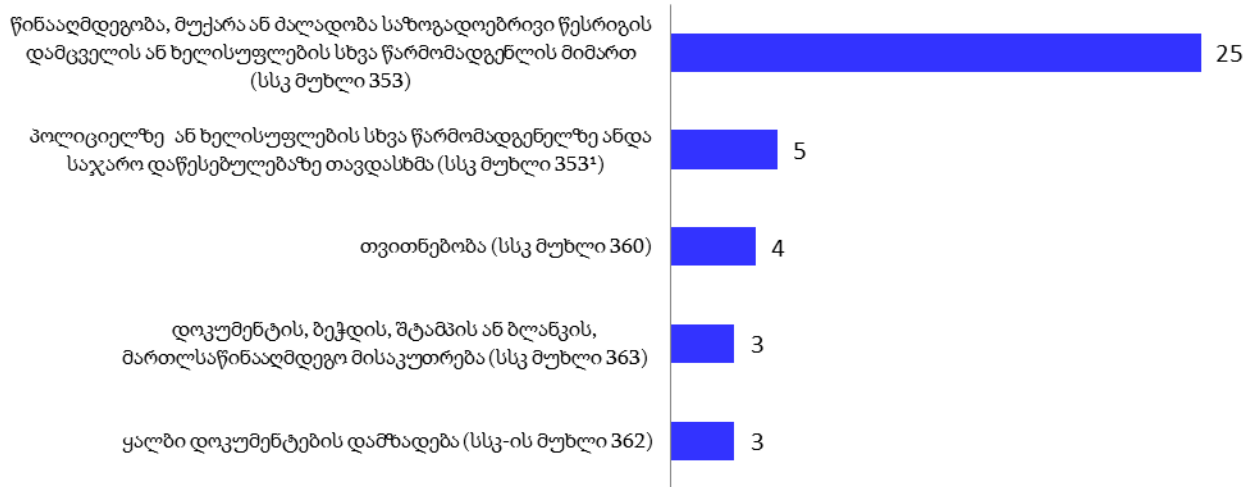
**დაზარალებული პირები გარემოს დაცვის წესის წინააღმდეგ მიმართულ დანაშაულებზე (2015 წლის ივნისი)**





**დანაშაული მმართველობის წესის წინააღმდეგ (სსკ მუხლები 343-363):**

**დაზარალებული პირები მმართველობის წესის წინააღმდეგ მიმართულ დანაშაულებზე (2015 წლის ივნისი)**




**დანაშაული სასამართლო ორგანოების საქმიანობის წინააღმდეგ (სსკ მუხლები 364-367<sup>1</sup>):**

სსკ-ის 366-ე მუხლზე (სასამართლოს უპატივცემულობა) დაფიქსირდა 2 დაზარალებული პირი.

**დანაშაული სასამართლო აქტების აღსრულების წინააღმდეგ (სსკ მუხლები 377-381<sup>2</sup>):**

**დაზარალებული პირები სასამართლო აქტების აღსრულების წინააღმდეგ მიმართულ დანაშაულებზე (2015 წლის ივნისი)**



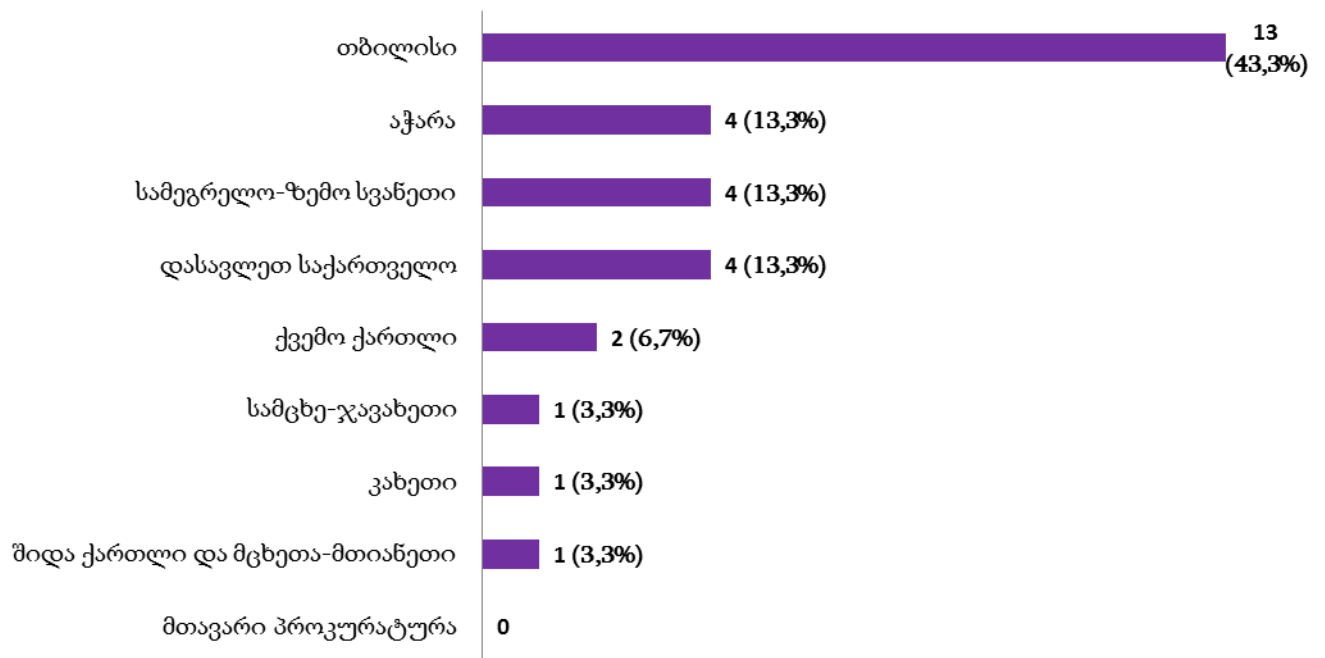
## ნაწილი 6. არასრულწლოვნები

### 6.1 დევნის დაწყების მაჩვენებელი არასრულწლოვანთა მიმართ

2015 წლის ივნისში სისხლისსამართლებრივი დევნა დაწყებულ იქნა 30 არასრულწლოვნის მიმართ. აქედან 4 პირმა (13,3%) დანაშაული ჩაიდინა გამოსაცდელი ვადის გასვლამდე (ცხრილი 3).

არასრულწლოვანთა მიმართ დევნის დაწყების მაჩვენებელი რეგიონულ ჯრილში ამგვარია (ცხრილი 4):

დევნის დაწყების მაჩვენებელი არასრულწლოვანთა მიმართ რეგიონულ ჯრილში  
(% მიუთითებს ხვედრით წულს სულ არასრულწლოვანთა მიმართ დევნის დაწყების  
მაჩვენებელში)



როგორც მონაცემებიდან ჩანს თბილისზე არასრულწლოვანთა მიმართ დევნის დაწყების 43,3% მოდის.

**6.2. დევნის დაწყების მაჩვენებელი არასრულწლოვანთა მიმართ სისხლის სამართლის კოდექსის კონკრეტული მუხლების მიხედვით**

2015 წლის ივნისის თვეში არასრულწლოვანთა მიმართ დევნის დაწყების მაჩვენებელი კონკრეტული დანაშაულების მიხედვით ამგვარია (ცხრილი 5):

**დანაშაული სიცოცხლის წინააღმდეგ (სსკ მუხლები 108-116):**

სიცოცხლის წინააღმდეგ მიმართული დანაშაულებიდან მკვლელობის მცდელობის დანაშაულზე დევნა დაიწყო 1 არასრულწლოვანი პირის მიმართ.

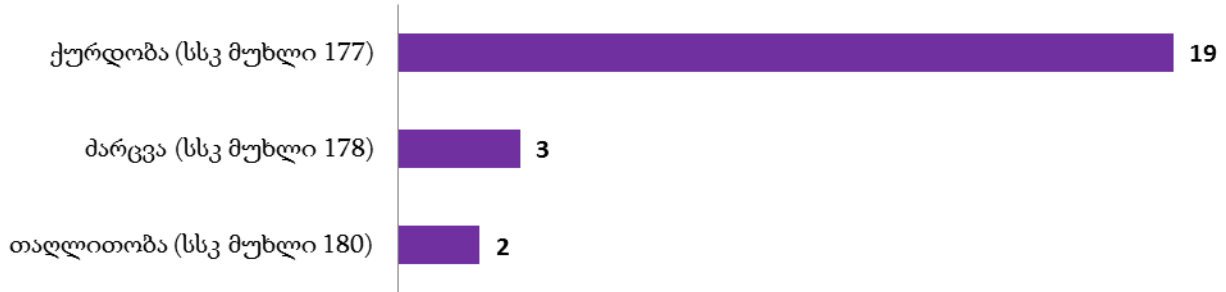
**დანაშაული ჯანმრთელობის წინააღმდეგ (სსკ მუხლები 117- 126<sup>1</sup>):**

**დევნის დაწყების მაჩვენებელი არასრულწლოვანთა მიმართ ჯანმრთელობის წინააღმდეგ მიმართულ დანაშაულებზე (2015 წლის ივნისი)**



**დანაშაული საკუთრების წინააღმდეგ (სსკ მუხლები 177-189<sup>1</sup>):**

**დევნის დაწყების მაჩვენებელი არასრულწლოვანთა მიმართ საკუთრების  
წინააღმდეგ მიმართულ დანაშაულებზე  
(2015 წლის ივნისი)**



**დანაშაული საზოგადოებრივი უშიშროებისა და წესრიგის წინააღმდეგ (სსკ მუხლები 222-239):**

საზოგადოებრივი უშიშროებისა და წესრიგის წინააღმდეგ მიმართული დანაშაულებიდან 1 არასრულწლოვანის მიმართ დაიწყო დევნა ცეცხლსასროლი იარაღის, საბრძოლო მასალის, ფეთქებადი ნივთიერების ან ასაფეთქებელი მოწყობილობის მართლსაწინააღმდეგო შეძენა, შენახვა, ტარება, დამზადება, გადაზიდვა, გადაგზავნა ან გასაღების (სსკ-ის 236-ე მუხლი) დანაშაულზე.

**დანაშაული მოსახლეობის ჯანმრთელობისა და საზოგადოებრივი ზნეობის წინააღმდეგ (სსკ მუხლები 246-259):**

დევნა დაწყებულ იქნა 2 არასრულწლოვნის მიმართ მიცვალებულისადმი უპატივცემულობის დანაშაულზე (სსკ-ის 258-ე მუხლი).

**ნარკოტიკული დანაშაული (სსკ მუხლები 260-274):**

ნარკოტიკული საშუალების, მისი ანალოგის ან პრეკურსორის უკანონო დამზადება, წარმოება, შეძენა, შენახვა, გადაზიდვა, გადაგზავნა ან გასაღების დანაშაულზე (სსკ-ის 260-ე მუხლი) დევნა დაწყებულ იქნა 3 არასრულწლოვნის მიმართ.

**დანაშაული მმართველობის წესის წინააღმდეგ (სსკ მუხლები 343-363):**

მმართველობის წესის წინააღმდეგ მიმართული დანაშაულიდან სსკ-ის 353-ე მუხლით (წინააღმდეგობა, მუქარა ან ძალადობა საზოგადოებრივი წესრიგის დამცველის ან ხელისუფლების სხვა წარმომადგენლის მიმართ) გათვალისწინებულ დანაშაულზე დევნა დაწყებულ იქნა 1 არასრულწლოვნის მიმართ.

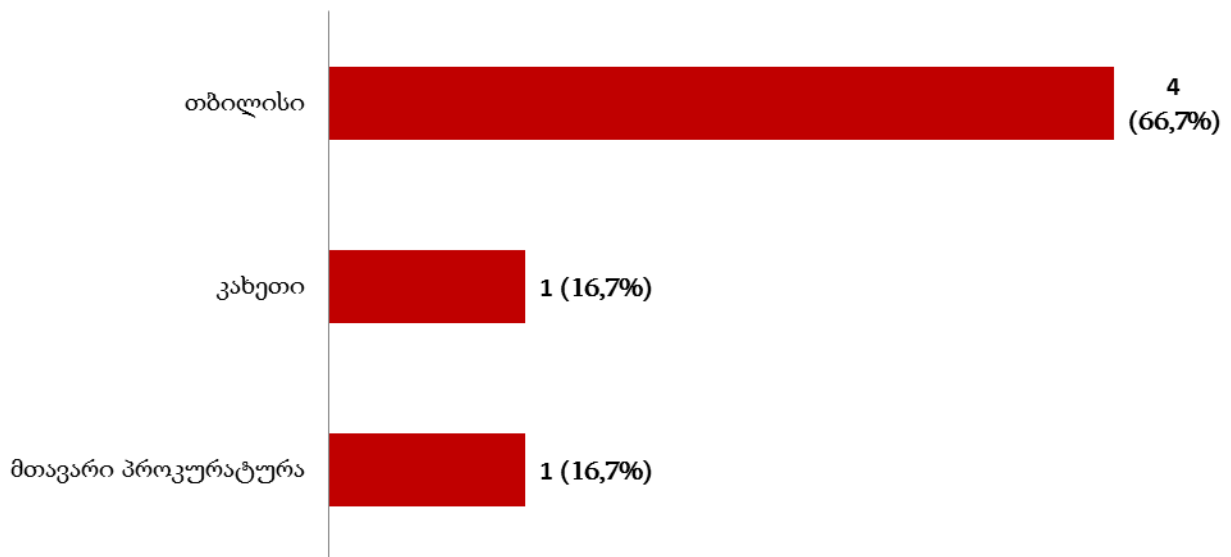
**დანაშაულის დროულად აღკვეთისა და გახსნის წინააღმდეგ მიმართული ქმედება (სსკ მუხლები 374-376):**

დანაშაულის შეუტყობინებლობის მუხლით (სსკ-ის 376-ე მუხლი) დევნა დაწყებულ იქნა 1 არასრულწლოვანი პირის მიმართ.

**6.3. დევნის შეწყვეტის მაჩვენებელი არასრულწლოვანთა მიმართ**

2015 წლის ივნისში დევნა შეწყდა მხოლოდ 6 არასრულწლოვნის მიმართ. დევნის შეწყვეტის მაჩვენებელი რეგიონულ ჭრილში ამგვარია (ცხრილი 3, ცხრილი 4):

**დევნის შეწყვეტის მაჩვენებელი არასრულწლოვანთა მიმართ რეგიონულ ჭრილში  
(% მიუთითებს ხვედრით წილს სულ არასრულწლოვანთა მიმართ დევნის შეწყვეტის  
მაჩვენებელში)**



ამრიგად, საანგარიშო პერიოდში არასრულწლოვანთა მიმართ დევნის შეწყვეტის მაჩვენებელი საქართველოს დანარჩენ რეგიონებში არ დაფიქსირებულა.

#### **6.4. დევნის შეწყვეტის მაჩვენებელი არასრულწლოვანთა მიმართ სისხლის სამართლის კოდექსის კონკრეტული მუხლების მიხედვით**

2015 წლის ივნისში არასრულწლოვანთა მიმართ დევნის შეწყვეტის მაჩვენებელი დანაშაულების მიხედვით ამგვარია (ცხრილი 6):

##### **დანაშაული ჯანმრთელობის წინააღმდეგ (სსკ მუხლები 117- 126<sup>1</sup>):**

ჯანმრთელობის წინააღმდეგ მიმართული დანაშაულებიდან 1 არასრულწლოვნის მიმართ დევნა შეწყდა ცემის ფაქტზე.

##### **დანაშაული საკუთრების წინააღმდეგ (სსკ მუხლები 177-189<sup>1</sup>):**

საკუთრების წინააღმდეგ მიმართული დანაშაულებიდან ქურდობის დანაშაულზე დევნა შეწყდა 4 არასრულწლოვანი პირის მიმართ.

##### **დანაშაული მოსახლეობის ჯანმრთელობისა და საზოგადოებრივი ზნეობის წინააღმდეგ (სსკ მუხლები 246-259):**

1 არასრულწლოვნის მიმართ დევნა შეწყდა სსკ-ის 255-ე მუხლით გათვალისწინებულ დანაშაულზე (პორნოგრაფიული ნაწარმოების ან სხვა საგნის უკანონოდ დამზადება ან გასაღება).

#### **6.5. დაზარალებული არასრულწლოვნები**

2015 წლის ივნისის თვეში დაზარალებულ არასრულწლოვანთა რაოდენობამ შეადგინა 41 პირი (ცხრილი 7).

დაზარალებული არასრულწლოვნები დანაშაულების მიხედვით ამგვარია (ცხრილი 8):

**დანაშაული სიცოცხლის წინააღმდეგ (სსკ მუხლები 108-116):**

სიცოცხლის წინააღმდეგ მიმართული დანაშაულების ჩადენის შედეგად დაზარალდა მხოლოდ 2 არასრულწლოვანი - მკვლელობის მცდელობის დანაშაულზე.

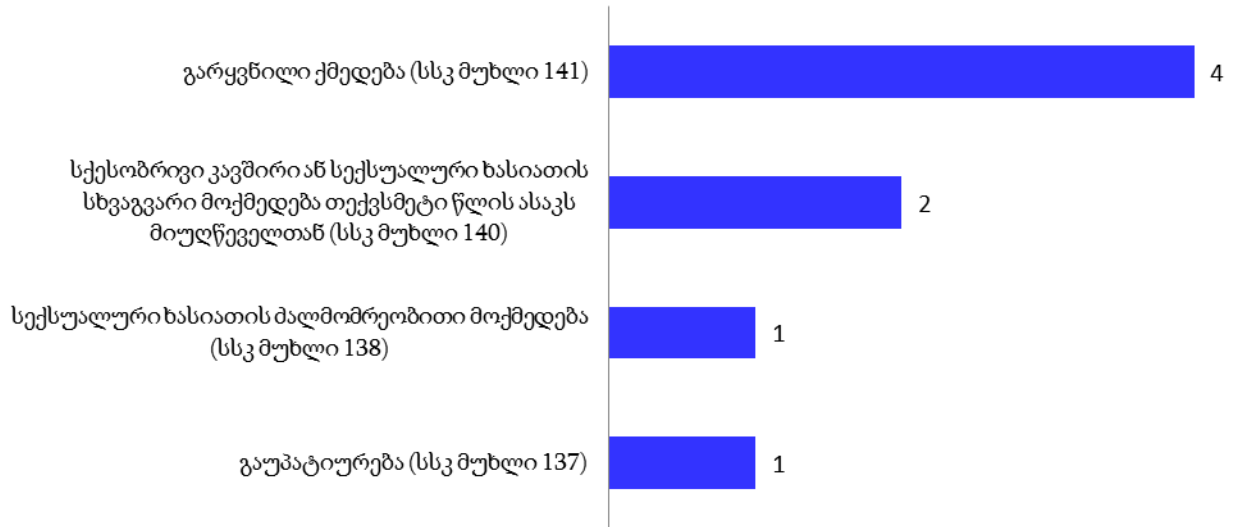
**დანაშაული ჯანმრთელობის წინააღმდეგ (სსკ მუხლები 117- 126<sup>1</sup>):**

დაზარალებული არასრულწლოვნები ჯანმრთელობის წინააღმდეგ მიმართულ დანაშაულებზე (2015 წლის ივნისი)



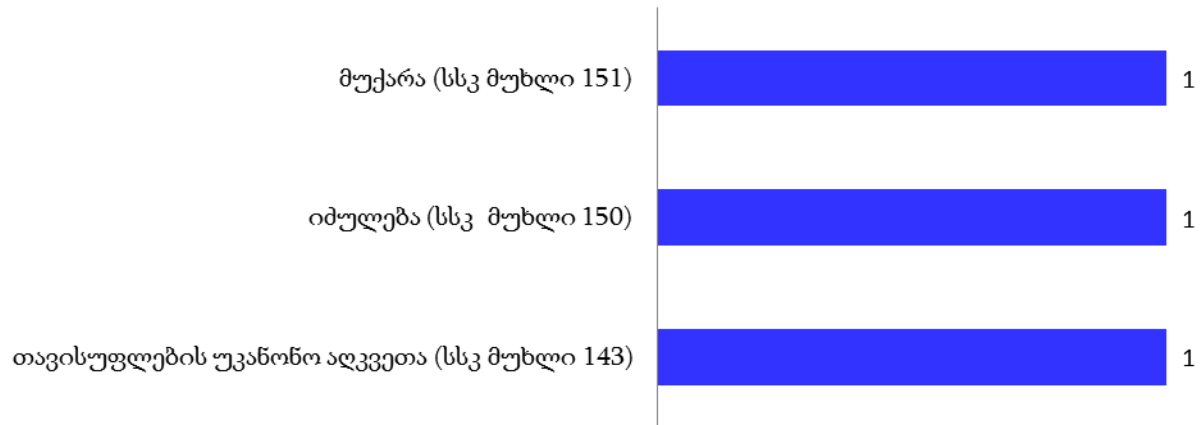
**დანაშაული სქესობრივი თავისუფლებისა და ხელშეუხებლობის წინააღმდეგ (სსკ მუხლები 137-141):**

**დაზარალებული არასრულწლოვნები სქესობრივი თავისუფლებისა და ხელშეუხებლობის წინააღმდეგ მიმართულ დანაშაულებზე (2015 წლის ივნისი)**



**დანაშაული ადამიანის უფლებებისა და თავისუფლებების წინააღმდეგ (სსკ მუხლები 142-170):**

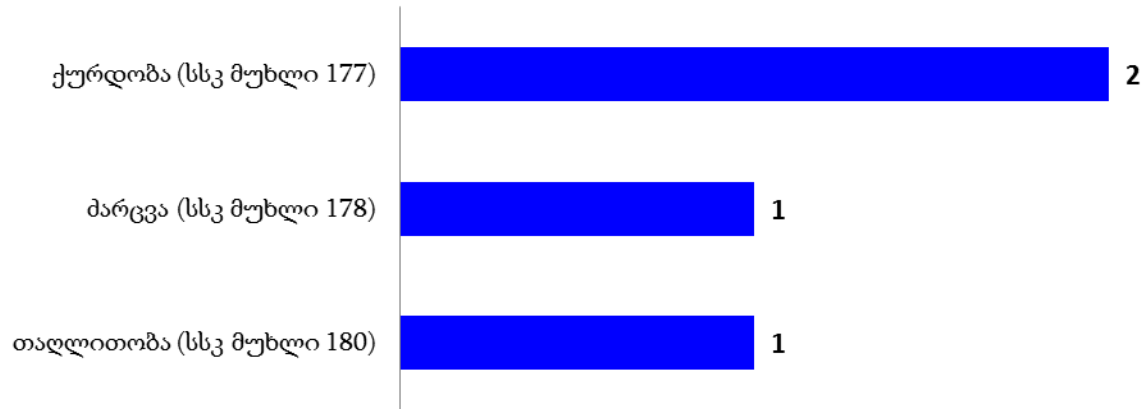
**დაზარალებული არასრულწლოვნები ადამიანის უფლებებისა და თავისუფლებების წინააღმდეგ მიმართულ დანაშაულებზე (2015 წლის ივნისი)**



**დანაშაული საკუთრების წინააღმდეგ (სსკ მუხლები 177-189<sup>1</sup>):**



**დაზარალებული არასრულწლოვნები საკუთრების წინააღმდეგ მიმართულ  
დანაშაულებზე  
(2015 წლის ივნისი)**



**სატრანსპორტო დანაშაული (სსკ მუხლი 275-283):**

სატრანსპორტო დანაშაულებიდან ტრანსპორტის მოძრაობის უსაფრთხოების ან ექსპლუატაციის წესის დარღვევის დანაშაულზე (სსკ-ის 276-ე მუხლი) 6 დაზარალებული არასრულწლოვანი ფიქსირდება.

**დანაშაული სასამართლო აქტების აღსრულების წინააღმდეგ (სსკ მუხლები 377-381<sup>2</sup>):**

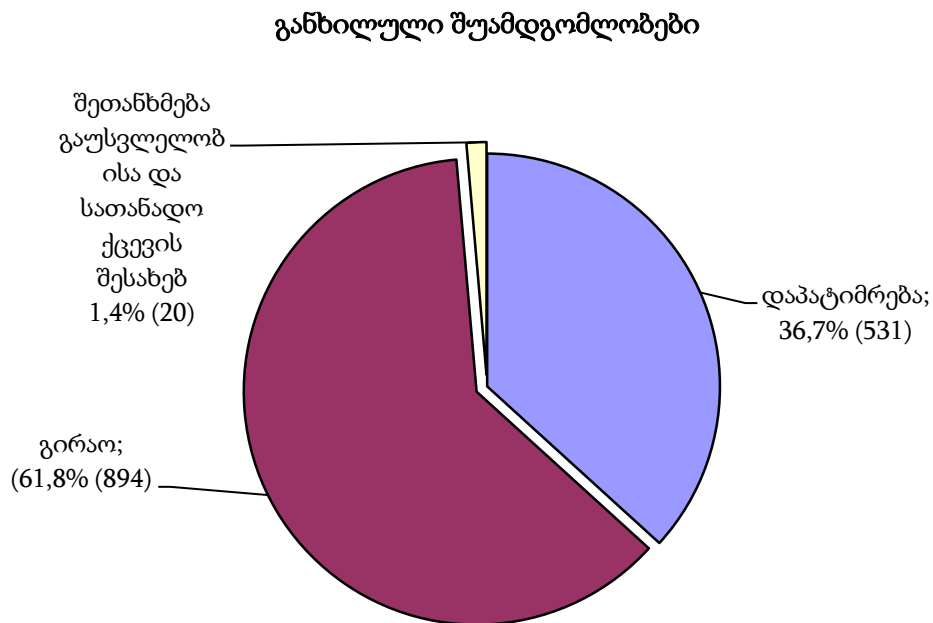
2015 წლის ივნისში 1 არასრულწლოვანი პირი იქნა დაზარალებული დამცავი ან შემაკავებელი ორდერით გათვალისწინებული მოთხოვნების ან/და ვალდებულებების შეუსრულებლობის შედეგად (სსკ-ის 381<sup>1</sup> მუხლი).

### თავი III. სასამართლო სტატისტიკა

#### ნაწილი 7 - სასამართლოს მიერ შეფარდებული აღკვეთის ღონისძიებები

##### 7.1 აღკვეთის ღონისძიებების შეფარდების შედეგები

2015 წლის ივნისში პირველი ინსტანციის სასამართლოების მიერ განხილულია საგამომიებო ორგანოებიდან აღკვეთის ღონისძიებების შეფარდებაზე შემოსული 1447 შუამდგომლობა. განხილული შუამდგომლობებიდან დაპატიმრების ხვედრითი წილი შეადგენს 36,7%-ს, გირაოს ხვედრითი წილი - 61,8%-ს, გაუსვლელობისა და სათანადო ქცევის შესახებ შეთანხმების ხვედრითი წილი - 1,4%-ს (იხ. დანართი ცხრილი №9).



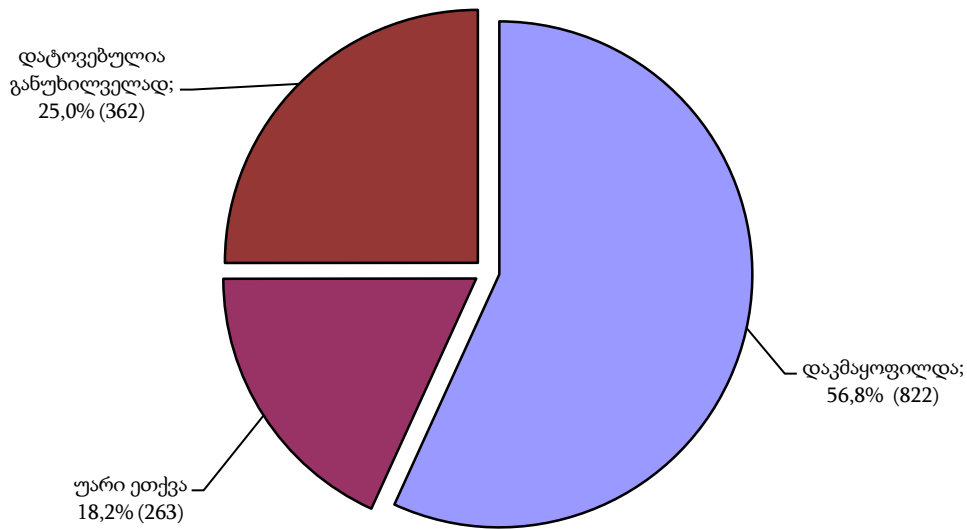
სულ განხილული შუამდგომლობიდან სასამართლოს მიერ დაკმაყოფილებულ იქნა 822 შუამდგომლობა, ანუ 56,8%. მათ შორის: დაპატიმრების შეფარდებაზე განხილული

შუამდგომლობებიდან სასამართლოს მიერ დაკმაყოფილებულ იქნა 60,6%, გირაოს შეფარდებაზე დაკმაყოფილებულ იქნა 53,9%.

დატოვებულია განუხილველად საპროცესო შეთანხმების დამტკიცების გამო საგამომიებო ორგანოებიდან შემოსული 362 შუამდგომლობა, ანუ 25,0%.

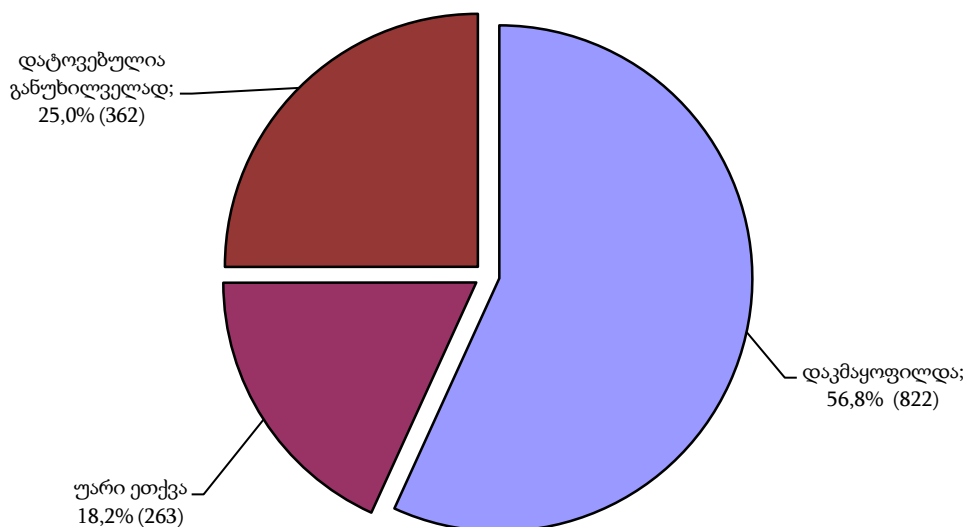
საგამომიებო ორგანოებიდან შემოსული შუამდგომლობებიდან უარი ეთქვა მოცემული შუამდგომლობის შეფარდებაზე და შეეფარდა სხვა აღკვეთის ღონისძიება, ან უარი ეთქვა შეფარდებაზე 263 შუამდგომლობას, ანუ 18,2%-ს;

### შუამდგომლობების განხილვის შედეგები



2015 წლის ივნისში სულ შეფარდებული აღკვეთის ღონისძიებებიდან დაპატიმრებაზე მოდის 30,8% (322), გირაოზე - 62,5% (653), გაუსვლელია და სათანადო ქცევის შესახებ შეთანხმებაზე - 5,8% (61).

## შეფარდებული ალკვეთის ღონისძიებები



2015 წლის ივნისში პირველი ინსტანციის სასამართლოების მიერ სულ შეფარდებული 966 ალკვეთის ღონისძიებიდან საპატიმრო იყო 322, ანუ 30,8%, ხოლო არასაპატიმრო - 722, ანუ 69,2%. არასაპატიმრო ალკვეთის ღონისძიებებში შეფარდებული გირაოს ხვედრითმა წილმა შეადგინა 90,4%.

### *ნაწილი 8 - პირველი ინსტანციის სასამართლოებში განხილული სისხლის სამართლის*

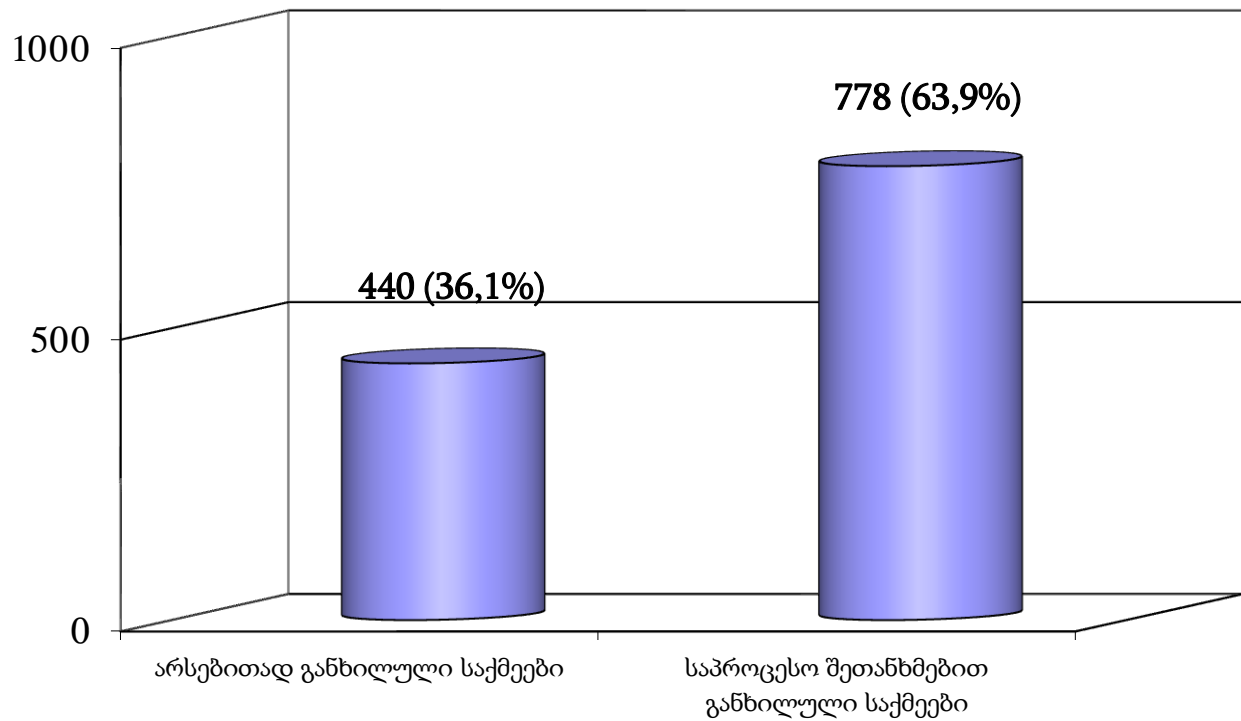
#### *საქმეები*

##### **8.1 პირველი ინსტანციის სასამართლოების მიერ განხილულ საქმეთა საერთო რაოდენობა**

2015 წლის ივნისში პირველი ინსტანციის სასამართლოებში განხილულია 1248 საქმე 1455 პირის მიმართ, აქედან განაჩენის გამოტანით განხილულია 1218 საქმე, ანუ 97,6%, შეწყდა 9 საქმე (0,7%), დაუბრუნდა პროკურატურას 21 საქმე, ანუ 1,7% (იხ. დანართი ცხრილი №10).

2015 წლის ივნისში განაჩენის გამოტანით განხილული საქმეებიდან საპროცესო შეთანხმებით განხილული იყო 778 საქმე (სულ განხილული საქმეების 63,9%) 908 პირის მიმართ (სულ განხილული პირების 64,2%), არსებითი განხილვით დამთავრდა 440 საქმე (შესაბამისად 36,1%) 506 პირის მიმართ (35,8%).

პირველი ინსტანციის სასამართლოებში არსებითად და საპროცესო შეთანხმებით განხილული საქმეების ხვედრითი წილი განაჩენის გამოტანით განხილულ საქმეებში



## 8.2 არსებითი განხილვით დამთავრებული საქმეები

2015 წლის ივნისში პირველი ინსტანციის სასამართლოებში არსებითი განხილვით დამთავრებული 397 საქმიდან გამამტყუნებელი განაჩენი გამოტანილ იქნა 419 საქმეზე, გამამართლებელი განაჩენი - 13 საქმეზე, ნაწილობრივ გამამართლებელი განაჩენი 8 საქმეზე (იხ. დანართი ცხრილი №11).

2015 წლის ივნისში სულ არსებითი განხილვით მსჯავრდებული, გამართლებული და შეწყვეტილი 518 პირიდან გამართლებულ პირთა ხვედრითი წილი შეადგენს 4,1%-ს, ნაწილობრივ გამართლებული პირების ხვედრითი წილი - 1,9%-ს, ხოლო იმ პირების ხვედრითი წილი, რომელთა მიმართ საქმე შეწყდა შეადგენს 2,3%-ს (იხ. დანართი ცხრილი №12).

### **8.3 საპროცესო შეთანხმებით განხილული საქმეები**

2015 წლის ივნისში პირველი ინსტანციის სასამართლოებში სულ საპროცესო შეთანხმებით შემოსული იყო 411 სისხლის სამართლის საქმე 481 პირის მიმართ. საპროცესო შეთანხმებით განაჩენი გამოტანილ იქნა 778 საქმეზე 908 პირის მიმართ. საპროცესო შეთანხმებით გამოტანილ განაჩენებში საბრალდებო დასკვნით შემოსული საქმეების ხვედრითი წილი შეადგენს 48,0% (იხ. დანართი ცხრილი №13).

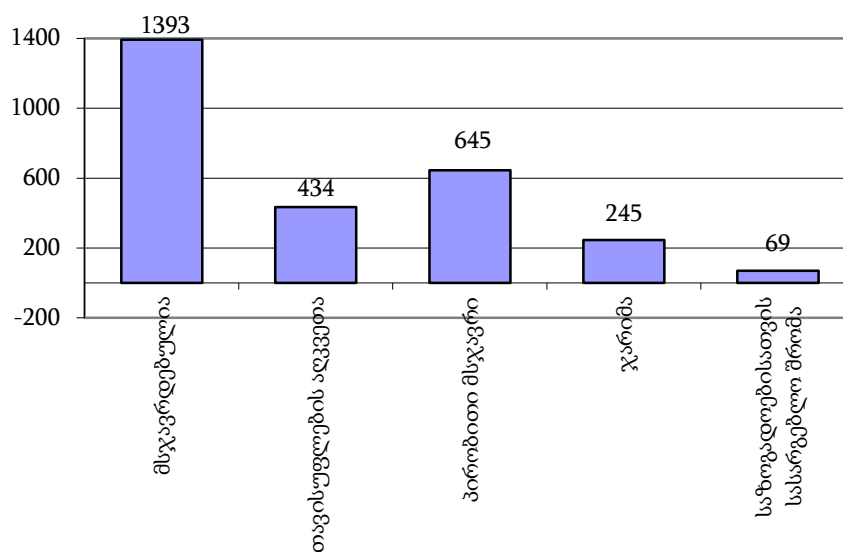
## **ნაწილი 9 - მსჯავრდებულები**

### **9.1 მსჯავრდებულთა განაწილება სასჯელის ფორმების მიხედვით**

2015 წლის ივნისში სულ მსჯავრდებული 1393 პირიდან:

- თავისუფლების აღკვეთა შეეფარდა 434 პირს, ანუ 31,2%-ს;
- პირობითი მსჯავრი შეეფარდა 645 პირს, ანუ 46,3%-ს;
- ჯარიმა შეეფარდა 245 პირს, ანუ 17,6%-ს;
- საზოგადოებისათვის სასარგებლო შრომა 69 პირის, ანუ 5,0%.

## მსჯავრდებულთა განაწილება სასჯელის ფორმების მიხედვით



### 9.2 მსჯავრდებულთა შემადგენლობა

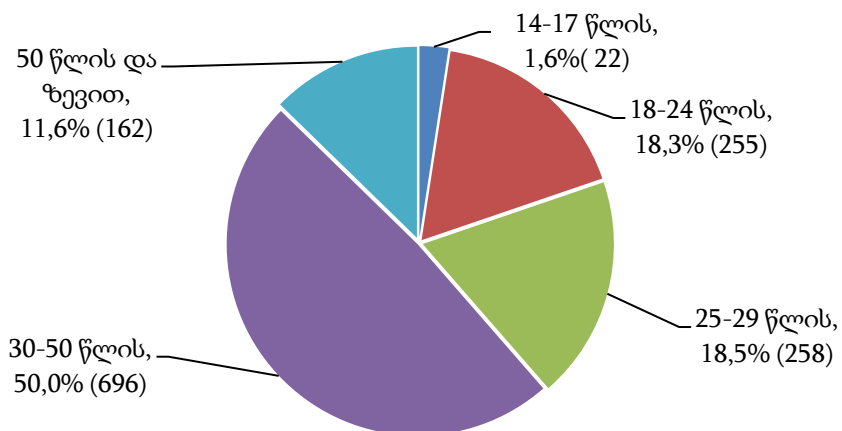
2015 წლის ივნისში სულ მსჯავრდებული 1393 პირიდან მამაკაცი შეადგენდა 93,6%-ს, ხოლო ქალი 6,4%-ს.

ალკოჰოლურ სიმთვრალეში ჩადენილი დანაშაულის ხვედრითი წილი შეადგენდა 0,4%-ს, ნარკოტიკულ სიმთვრალეში კი 1,7%-ს; ჯგუფურად ჩადენილი დანაშაულის ხვედრითი წილი შეადგენს 5,0%-ს. სოფლად ჩადენილი დანაშაული შეადგენს 18,9%-ს. სულ მსჯავრდებული პირებიდან სხვა სახელმწიფოს მოქალაქე იყო 2,3% (იხ. დანართი ცხრილი №14).

ასაკის მიხედვით მსჯავრდებულები ნაწილდება შემდეგნაირად:

- 14-17 წლის ასაკის მსჯავრდებულია 22 პირი, რაც შეადგენს 1,6%-ს,
- 18-24 წლის ასაკის - 255 პირი, ანუ 18,3%,
- 25-29 წლის ასაკის - 258 პირი, ანუ 18,5%,
- 30-49 წლის ასაკის - 696 პირი, ანუ 50,0%;
- 50 წლის ზევით ასაკის - 162 პირი, ანუ 11,6%.

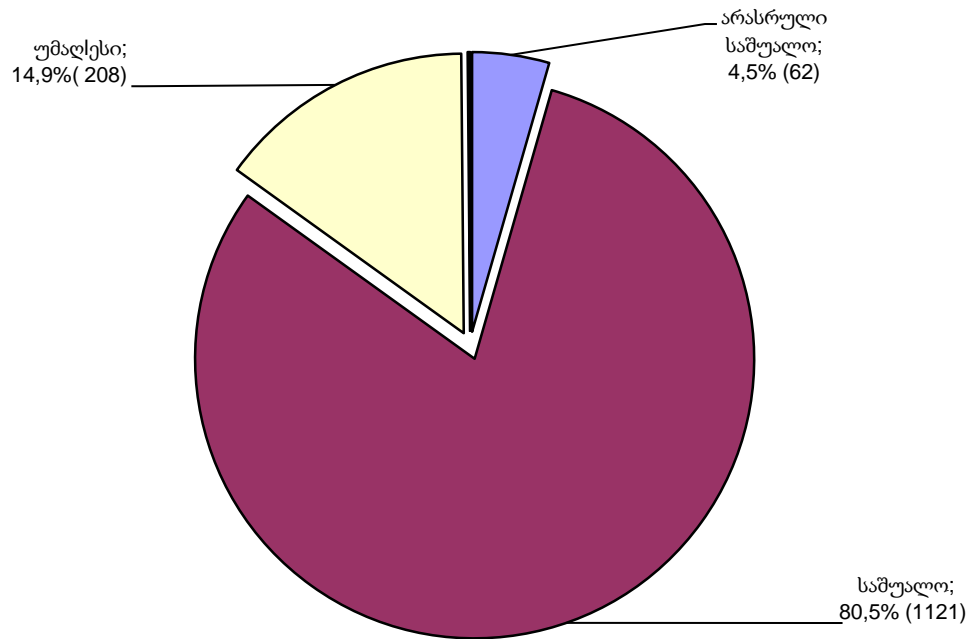
### მსჯავრდებულთა განაწილება ასაკის მიხედვით



მსჯავრდებულთა შორის არასრული საშუალო განათლების მქონეა 73 პირი, ანუ 5,7%, საშუალო განათლების მქონეა 1036 პირი, ანუ 81,3%, უმაღლესი განათლების მქონეა 163 პირი, ანუ 12,8%.



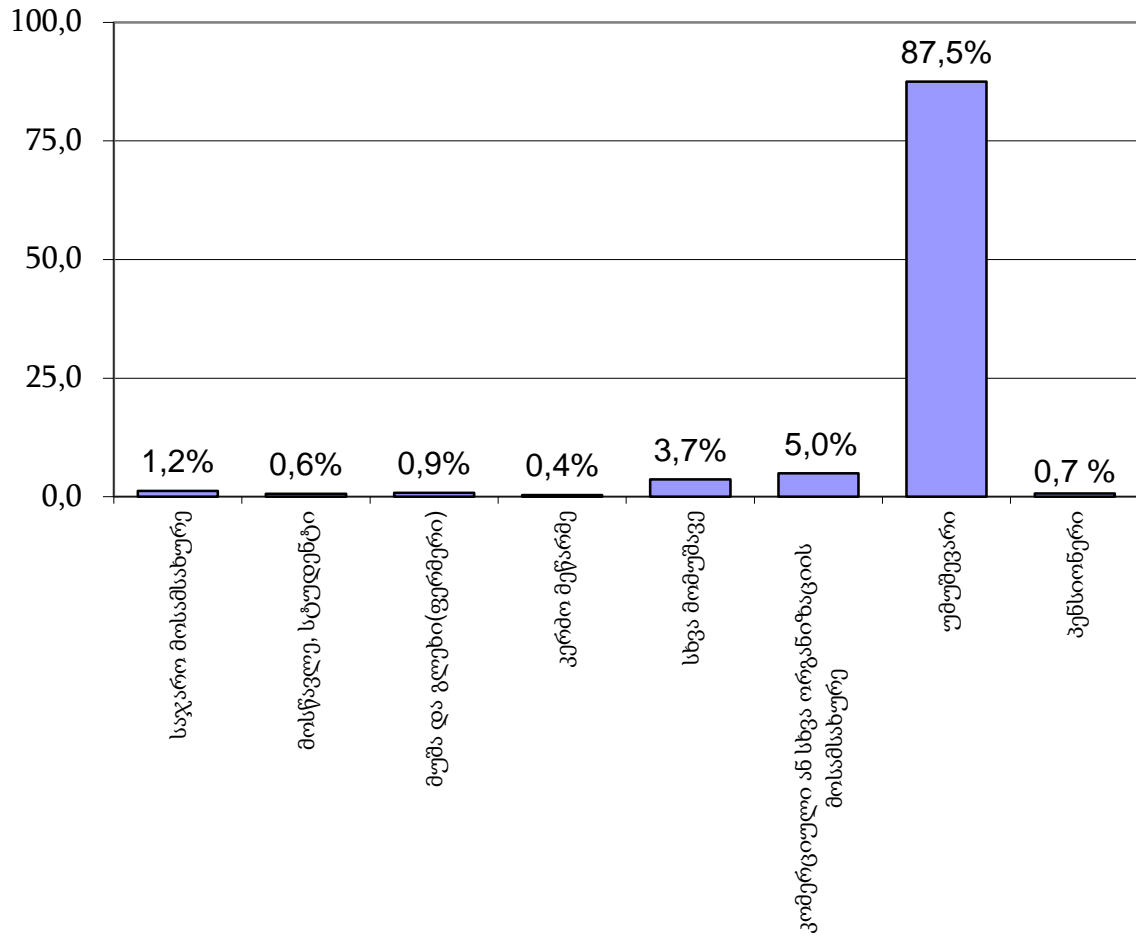
### მსჯავრდებულთა განაწილება განათლების დონის მიხედვით



1393 მსჯავრდებული პირიდან:

- უმუშევარია 1219, ანუ 87,5%
- კომერციული ან სხვა ორგანიზაციის მოსამსახურეა 69, ანუ 5,0%
- სხვა მომუშავეა 51, ანუ 3,7%
- კერძო მეწარმეა 5, ანუ 0,6%
- მოსწავლე ან სტუდენტია 9, ანუ 0,6%
- საჯარო მოსამსახურეა 17, ანუ 1,2% და სხვა.

მსჯავრდებულთა გადანაწილება საქმიანობის მიხედვით  
(პროცენტობით)



მოუხსნელი და გაუქარწყლებელი ნასამართლობის მქონეა მსჯავრდებულთა 6,0%.

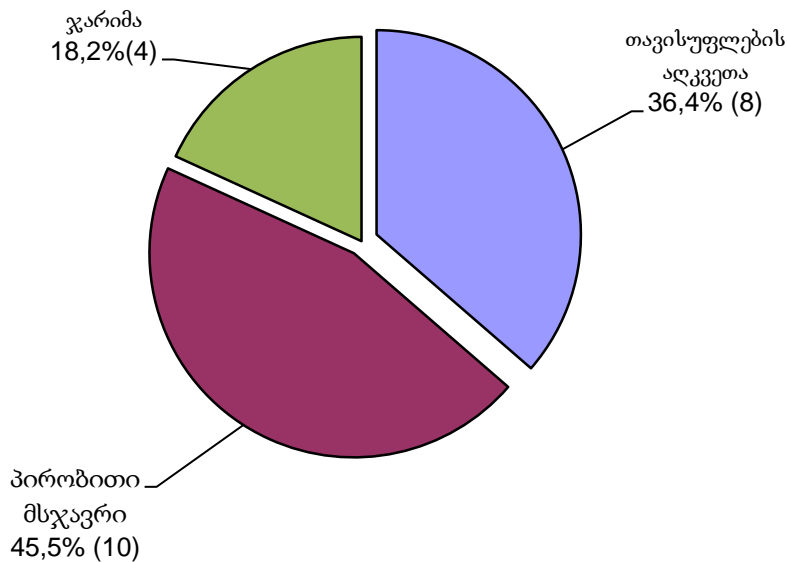
### 9.3 არასრულწლოვანი მსჯავრდებულები

2015 წლის ივნისში მსჯავრდებული იყო 22 არასრულწლოვანი, რაც შეადგენს ივნისში პირველი ინსტანციის სასამართლოებში სულ მსჯავრდებული პირების 1,6%-ს.

არასრულწლოვანი მსჯავრდებულებიდან ვაჟი იყო 22, ანუ 100,0%, არ მუშაობდა და არ სწავლობდა 18 არასრულწლოვანი, ანუ სულ მსჯავრდებული არასრულწლოვნების 81,8% (იხ. დანართი ცხრილი №15).

2015 წლის ივნისში სულ მსჯავრდებული 22 არასრულწლოვანიდან თავისუფლების აღკვეთა შეეფარდა 8 პირს, ანუ 36,4%-ს, პირობითი მსჯავრი 10 პირს, ანუ 45,5%-ს, ჯარიმა 4 პირს, ანუ 18,2%-ს.

#### არასრულწლოვან მსჯავრდებულთა განაწილება სასჯელების მიხედვით



მსჯავრდებული 31 არასრულწლოვანი პირი დანაშაულის სახეების მიხედვით ნაწილდება შემდეგნაირად:

- ქურდობისათვის მსჯავრი დაედო 10 პირს, ანუ 45,5%, მათ შორის თავისუფლების აღკვეთა შეეფარდა 3 პირს, ანუ 30,0%;

- ძარცვისა და თაღლითობისთვის მსჯავრი დაედო 2-2 პირს, ანუ 9,1%, მათ შორის თავისუფლების აღკვეთა შეეფარდა ერთ პირს, 50,0%;
- განზრახ მკვლელობისა და ყაჩაღობისთვის მსჯავრი დაედო თითო-თითო პირს, ანუ 4,5%, მათ შორის თავისუფლების აღკვეთა შეეფარდა 1 პირს, ანუ 50,0% და სხვა (იხ. დანართი ცხრილები №16,17).

რეგიონების მიხედვით არასრულწლოვანი მსჯავრდებულები ნაწილდებიან შემდეგნაირად:

- თბილისის საქალაქო სასამართლოს მიერ მსჯავრდებულ იქნა 12 არასრულწლოვანი, ანუ 54,5%;
- კახეთის, სამეგრელოს, აჭარის და შიდა ქართლის სასამართლოების მიერ მსჯავრდებულ იქნა 2-2 არასრულწლოვანი, ანუ 9,1%;
- იმერეთისა და რაჭის სასამართლოების მიერ მსჯავრდებულ იქნა თითო-თითო არასრულწლოვანი, ანუ 4,5% და სხვა (იხ. დანართი ცხრილი №18).

## **ნაწილი 10 - დანაშაული და შეფარდებული სასჯელები**

### **10.1 დანაშაულისა და შეფარდებული სასჯელების რაოდენობა დანაშაულთა სახეების**

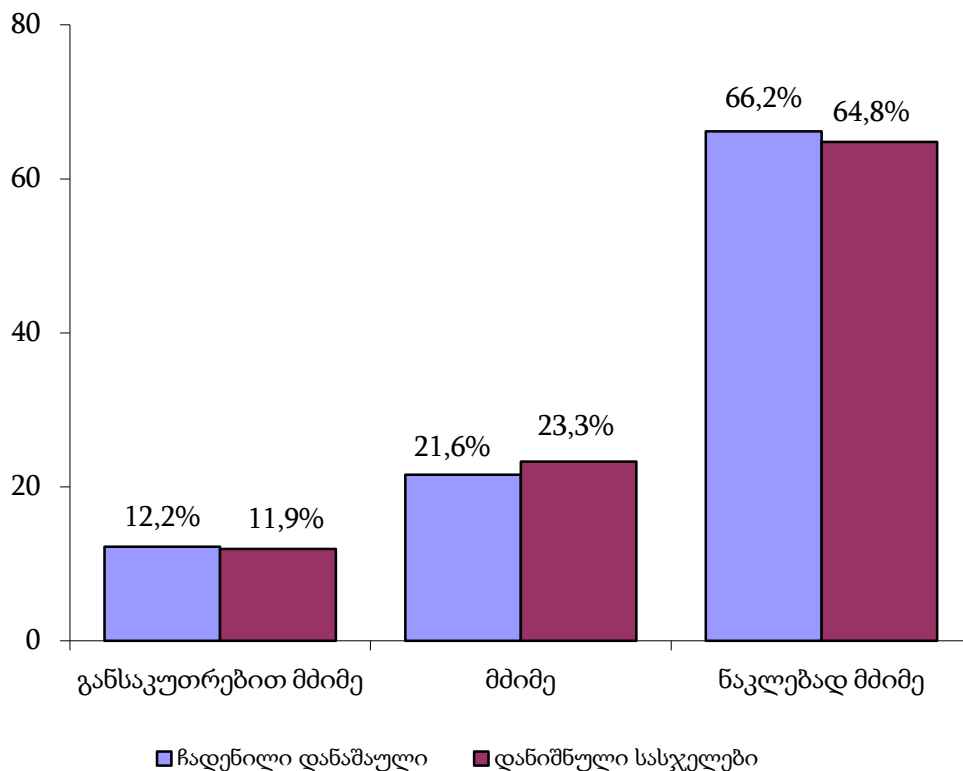
#### **მიხედვით**

2015 წლის ივნისში პირველი ინსტანციის სასამართლოების მიერ განაჩენის გამოტანით განხილულ იქნა 1218 საქმე 1414 პირის მიმართ. მსჯავრდებული 1393 (21 პირის მიმართ გამოტანილია გამამართლებელი განაჩენი) პირის მიერ ჩადენილი იყო 1686 დანაშაული, ხოლო დანაშაულის თითოეული ეპიზოდისათვის დანიშნულ იქნა 1869 სასჯელი (იხ. დანართი ცხრილი №19).

2015 წლის ივნისში მსჯავრდებული პირების მიერ ჩადენილი განსაკუთრებით მძიმე დანაშაული შეადგენს 12,2%-ს, მძიმე დანაშაული - 21,6%-ს, ნაკლებად მძიმე დანაშაული 66,2%-ს.

ჩადენილი დანაშაულებისათვის დანიშნული 1869 სასჯელიდან განსაკუთრებით მძიმე დანაშაულისათვის შეფარდებული სასჯელი შეადგენს 11,9%-ს, მძიმე დანაშაულისათვის შეფარდებული სასჯელი - 23,3%-ს, ნაკლებად მძიმე დანაშაულისათვის შეფარდებული სასჯელი - 64,8%-ს.

მსჯავრდებულთა მიერ ჩადენილი დანაშაულებისა და ჩადენილი დანაშაულებისათვის დანიშნული სასჯელების სტრუქტურა დანაშაულის კატეგორიების მიხედვით

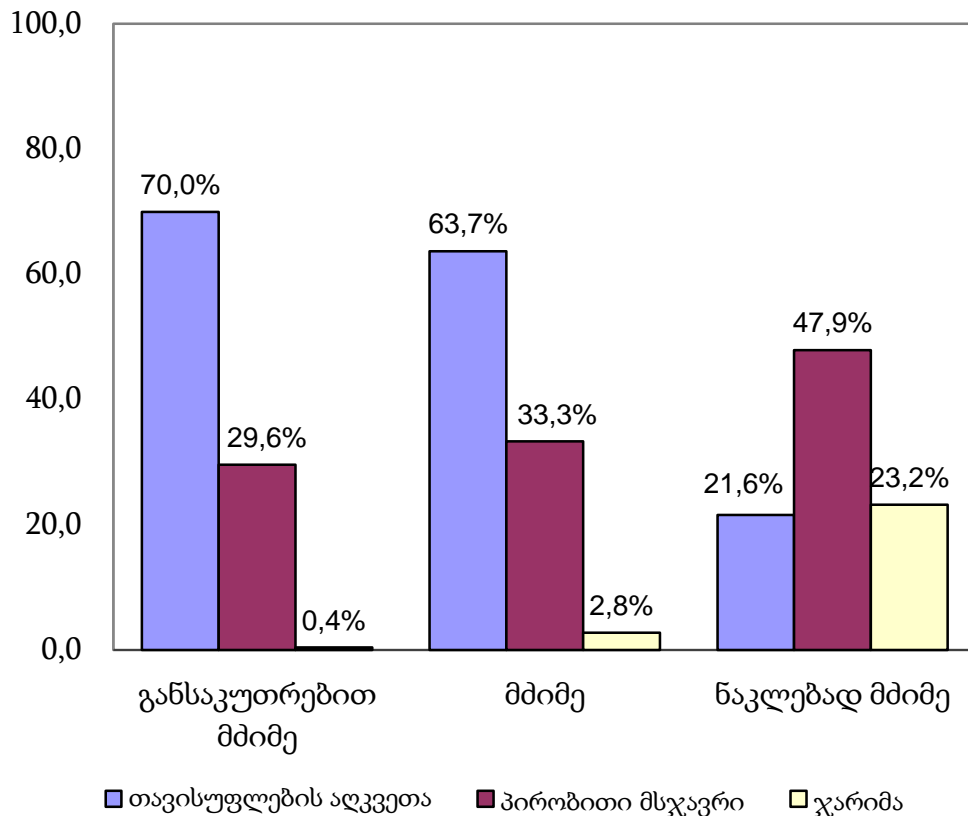


განსაკუთრებით მძიმე დანაშაულისათვის შეფარდებულ სასჯელებში თავისუფლების აღკვეთის ხვედრითი წილი შეადგენს 70,0%-ს, პირობითი მსჯავრის - 29,6%-ს, ჯარიმის - 0,4%-ს.

მძიმე დანაშაულისათვის შეფარდებულ სასჯელებში თავისუფლების აღკვეთის ხვედრითი წილი შეადგენს 63,7%-ს, პირობითი მსჯავრის - 33,3%-ს, ჯარიმის - 2,8%-ს.

ნაკლებად მძიმე დანაშაულისათვის შეფარდებულ სასჯელებში თავისუფლების აღკვეთის ხვედრითი წილი შეადგენს 21,6%-ს, პირობითი მსჯავრის - 47,9%-ს, ჯარიმის - 23,2%-ს, საზოგადოებისათვის სასარგებლო შრომის - 7,3%-ს.

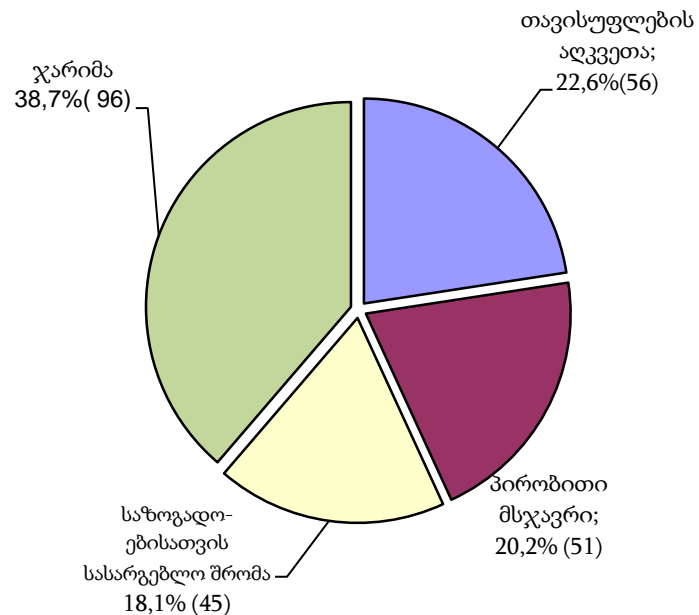
**ჩადენილი დანაშაულებისათვის დანიშნული სასჯელების ფორმების  
სტრუქტურა დანაშაულის კატეგორიების მიხედვით**



2015 წლის ივნისში მსჯავრდებული პირების მიერ ჩადენილია 213 ძალადობრივი დანაშაული, რაც სულ ჩადენილ დანაშაულში შეადგენს 12,6%-ს, აღნიშნული დანაშაულებისათვის დანიშნულია 248 სასჯელი, ანუ 13,3%. პირველი ინსტანციის სასამართლოების მიერ ძალადობრივი დანაშაულისათვის დანიშნულ სასჯელებში თავისუფლების აღკვეთის ხვედრითი წილი შეადგენს

22,6%-ს, პირობითი მსჯავრის 20,6%-ს, ჯარიმის - 38,7%-ს, საზოგადოებისათვის სასარგებლო შრომის - 18,1%-ს.

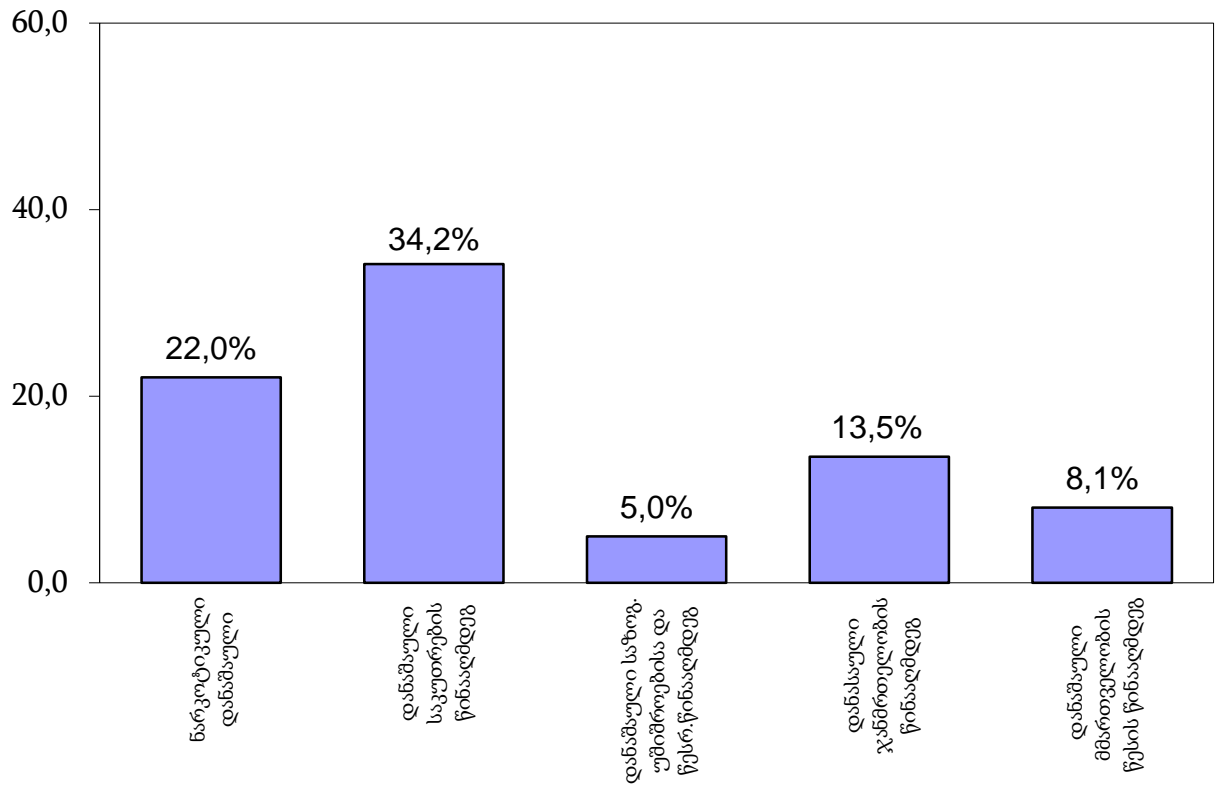
### ძალადობრივი დანაშაულებისათვის დანიშნული სასჯელები



იენისში მსჯავრდებული პირების მიერ ჩადენილი დანაშაულებიდან კორუფციული დანაშაულის ხვედრითი წილი შეადგენს 1,5%-ს, დანიშნული სასჯელების ხვედრითი წილი - 1,7%-ს (იხ. დანართი ცხრილი №20).

საანგარიშო პერიოდში მსჯავრდებული პირების მიერ ჩადენილ დანაშაულში ყველაზე მაღალი ხვედრითი წილი მოდის: ნარკოტიკულ დანაშაულზე - 22,0% (371), საკუთრების წინააღმდეგ მიმართულ დანაშაულზე - 34,2% (576), საზოგადოებრივი უშიშროებისა და წესრიგის წინააღმდეგ დანაშაულზე - 5,0 (84), დანაშაული მმართველობის წესის წინააღმდეგ - 8,1% (136), ჯანმრთელობის წინააღმდეგ დანაშაულზე - 13,5% (228) და სხვა.

## მსჯავრდებული პირების მიერ ჩადენილი დანაშაულების სტრუქტურა

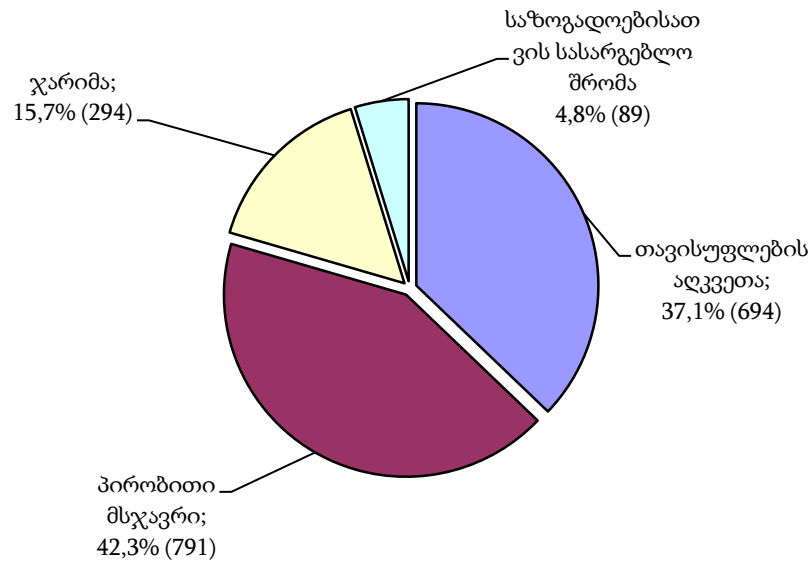


2015 წლის ივნისში დანაშაულის თითოეული ეპიზოდისათვის დანიშნული 1869 სასჯელიდან:

- თავისუფლების აღკვეთა შეადგენს 37,1%-ს (694);
- პირობითი მსჯავრი 42,3%-ს (791);
- ჯარიმა 15,7%-ს (294);
- საზოგადოებისათვის სასარგებლო შრომა 4,8%-ს (89).



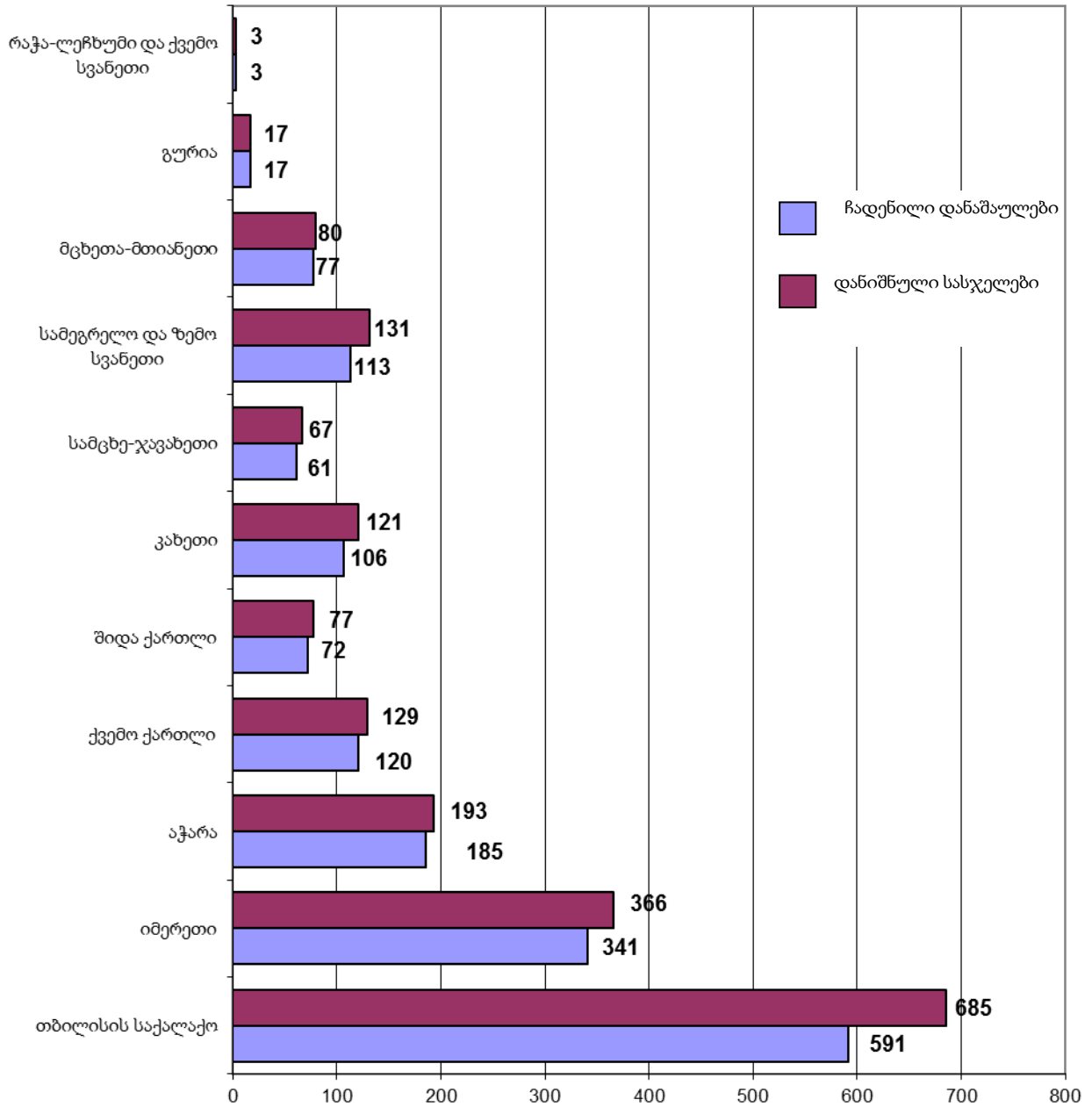
## დანაშაულის თითოეული ეპიზოდისათვის დანიშნული სასჯელების სტრუქტურა



### 10.2 დანაშაულისა და დანიშნული სასჯელების რაოდენობა რეგიონების მიხედვით

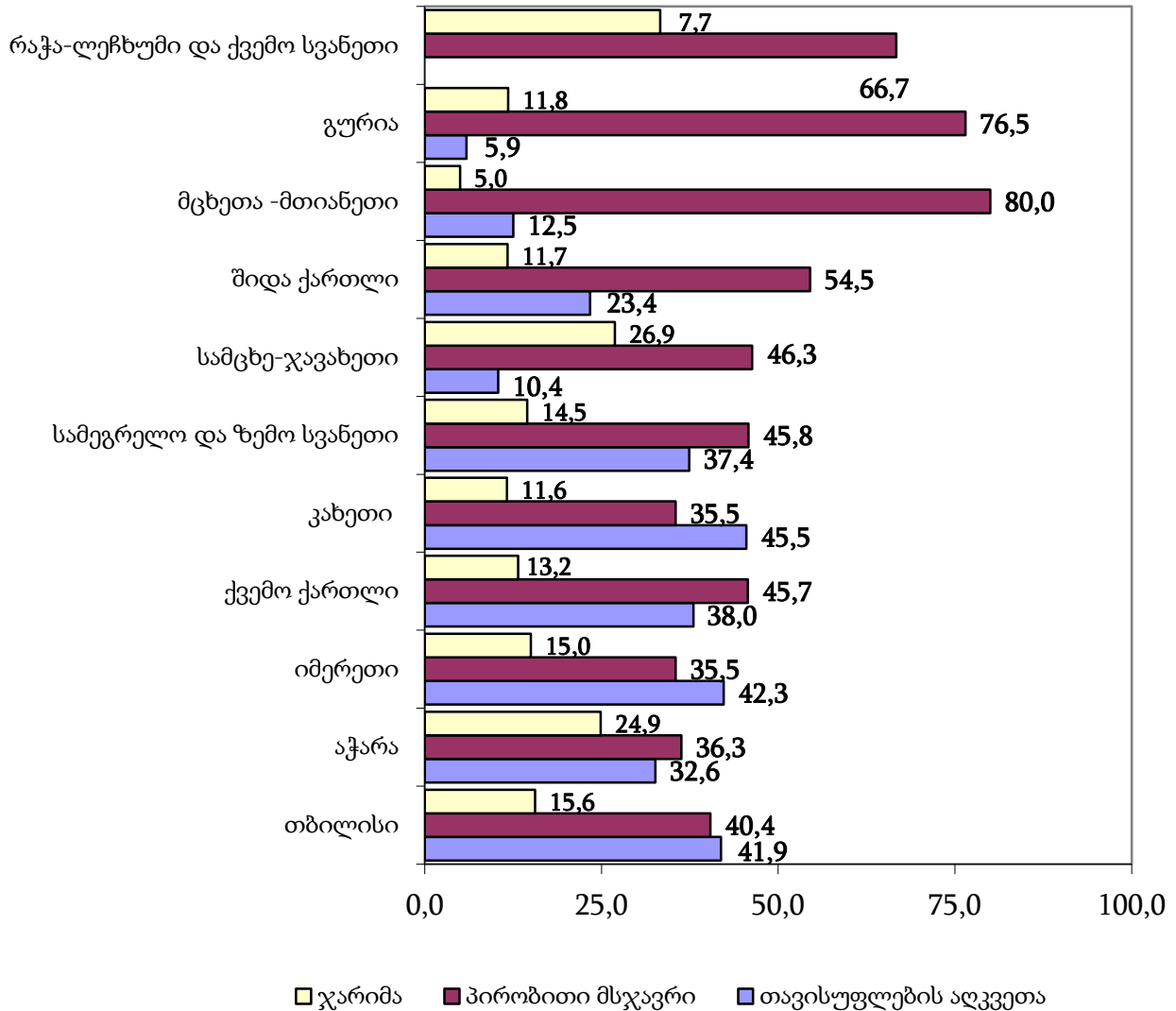
2015 წლის ივნისში პირველი ინსტანციის სასამართლოებში დანაშაულის თითოეული ეპიზოდისათვის შეფარდებული სასჯელებიდან 685, ანუ 36,9% მოდის თბილისის საქალაქო სასამართლოზე, იმერეთის სასამართლოებზე - 366, ანუ 19,6%, აჭარის სასამართლოებზე - 193, ანუ 10,3%, ქვემო ქართლის სასამართლოებზე - 129, ანუ 6,9%, სამეგრელოს სასამართლოებზე - 131, ანუ 7,0%, კახეთის სასამართლოებზე - 121 ანუ 6,5% და სხვა (იხ. დანართი ცხრილი №21)

ჩადენილი დანაშაულისა და დანიშნული სასჯელების განაწილება რეგიონების მიხედვით



ჩადენილი დანაშაულებისათვის დანიშნული სასჯელების ფორმების

სტრუქტურა რეგიონალურ ჭრილში (პროცენტობით)



თითოეული დანაშაულისათვის შეფარდებულ სასჯელის ღონისძიებებში თავისუფლების აღკვეთის მაღალი ხვედრითი წილი მოდის: კახეთზე - 45,5%, თბილისზე - 41,9%, სამეგრელოზე - 37,4%, იმერეთზე - 42,3%, აჭარაზე - 32,6%, ქვემო ქართლზე - 38,0%, % და ა.შ.

პირობითი მსჯავრის მაღალი ხვედრითი წილი მოდის: მცხეთა-მთიანეთზე- 80,0%, რაჭაზე - 66,7%, გურიაზე - 76,5%, რაჭაზე - 66,7%, შიდა ქართლზე - 52,6%, ქვემო ქართლზე - 45,7%, სამცხე-ჯავახეთზე - 46,3%, სამეგრელოზე - 45,8% და ა.შ.

ჯარიმის მაღალი ხვედრითი წილით გამოირჩევა: რაჭა - 33,3%, სამცხე-ჯავახეთი - 26,9%, აჭარა - 24,9%, თბილისი - 15,6%, იმერეთი - 15,0%, ქვემო ქართლი - 13,2%, და კახეთი - 11,6%, და სხვა.

## თავი IV. სასჯელადსრულებისა და პრობაციის სტატისტიკა

### ნაწილი 11 - საქართველოს სასჯელადსრულებისა და პრობაციის სამინისტროს

#### სასჯელადსრულების დეპარტამენტი

##### 11.1 ბრალდებულთა და მსჯავრდებულთა სქესობრივ-ასაკობრივი ჯგუფები

###### **ბრალდებულთა და მსჯავრდებულთა საერთო რაოდენობის შედარება**

###### **საქართველოს მოსახლეობის რაოდენობასთან სქესობრივ ჭრილში**

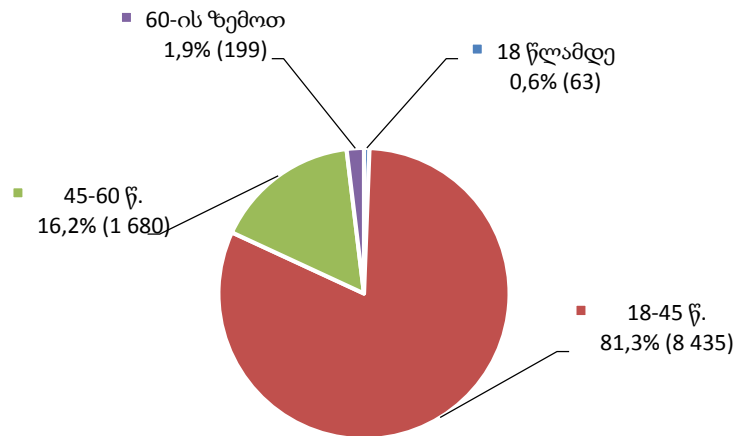
2015 წლის ივნისის მდგომარეობით, სასჯელადსრულების დეპარტამენტის პატიმრობისა და თავისუფლების აღკვეთის დაწესებულებებში განთავსებული იყო სულ 10 377 პირი. მათგან 10 071 კაცი და 306 ქალია.

საქართველოს სასჯელადსრულებისა და პრობაციის სამინისტროს (შემდგომში - „სამინისტრო“) ადმინისტრაციული დეპარტამენტის ანალიზის, სტრატეგიული დაგეგმვისა და კოორდინაციის სამმართველოში ყოველთვიურად ხდება ბრალდებულებისა და მსჯავრდებულების საერთო რაოდენობის პროცენტული შედარება, საქართველოს სტატისტიკის ეროვნული სამსახურის მიერ 2015 წლის 1 იანვრის მონაცემებით დაფიქსირებულ, საქართველოს მოსახლეობის რაოდენობასთან. ქვეყნის მოსახლეობის აღნიშნულ რაოდენობასთან სასჯელადსრულების დეპარტამენტის მიმდინარე წლის ივნისის მონაცემების შედარების შედეგად ბრალდებულებისა და მსჯავრდებულების საერთო რიცხვმა (10 377) ქვეყნის მოსახლეობის საერთო რაოდენობის (3 729 500) 0.28% შეადგინა. მამრობითი სქესის ბრალდებულებისა და მსჯავრდებულების რაოდენობა (10 071) ქვეყნის მამრობითი სქესის მოსახლეობის (1 778 500) 0.57%-ს, ხოლო მდედრობითი სქესის ბრალდებულებისა და მსჯავრდებულების რაოდენობა (306) ქვეყნის მდედრობითი სქესის მოსახლეობის (1 951 000) 0.02%-ს შეადგენს (იხ. დანართი, ცხრილი №22).

###### **ბრალდებულთა და მსჯავრდებულთა რაოდენობა სქესობრივ-ასაკობრივ ჯგუფებში**

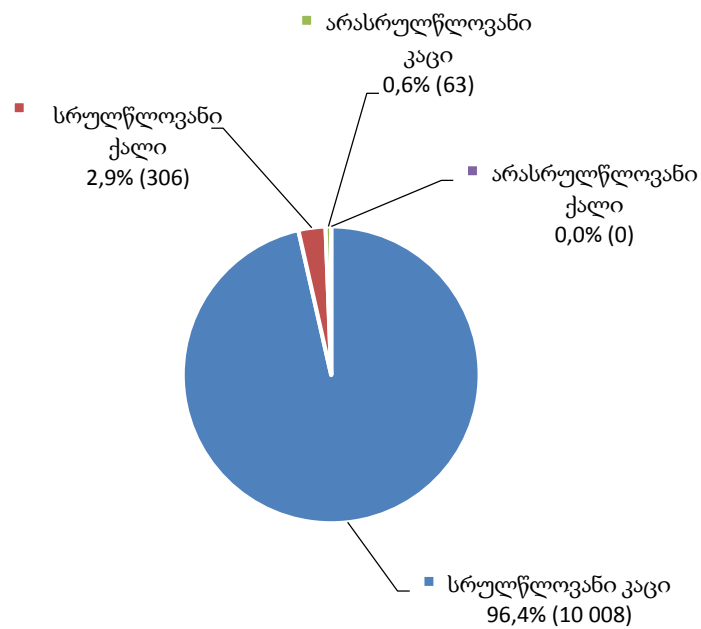
2015 წლის ივნისის თვეში, სქესობრივ-ასაკობრივ ჭრილში ბრალდებულთა და მსჯავრდებულთა საერთო რაოდენობის ყველაზე მეტი ხვედრითი წილი სრულწლოვან კაცებზე მოდიოდა (10 008). ქვემოთ მოცემულია ყველა დაწესებულებაში განთავსებულ ბრალდებულთა და მსჯავრდებულთა საერთო რაოდენობის ამსახველი დიაგრამები სქესობრივ-ასაკობრივ ჭრილში, სადაც უფრო დეტალურად არის ნაჩვენები სქესობრივი და ასაკობრივი ჯგუფების პროცენტული წილის ურთიერთმიმართება (იხ. დანართი, ცხრილი №23, №24, №25):

**ბრალდებულები და მსჯავრდებულები  
ასაკობრივ ჯგუფში**



როგორც მოცემული დიაგრამიდან ჩანს, ყველაზე ახალგაზრდა და ხანდაზმული ბრალდებულები და მსჯავრდებულები საერთო რაოდენობის ყველაზე ნაკლები პროცენტული მაჩვენებლებით ხასიათდებიან.

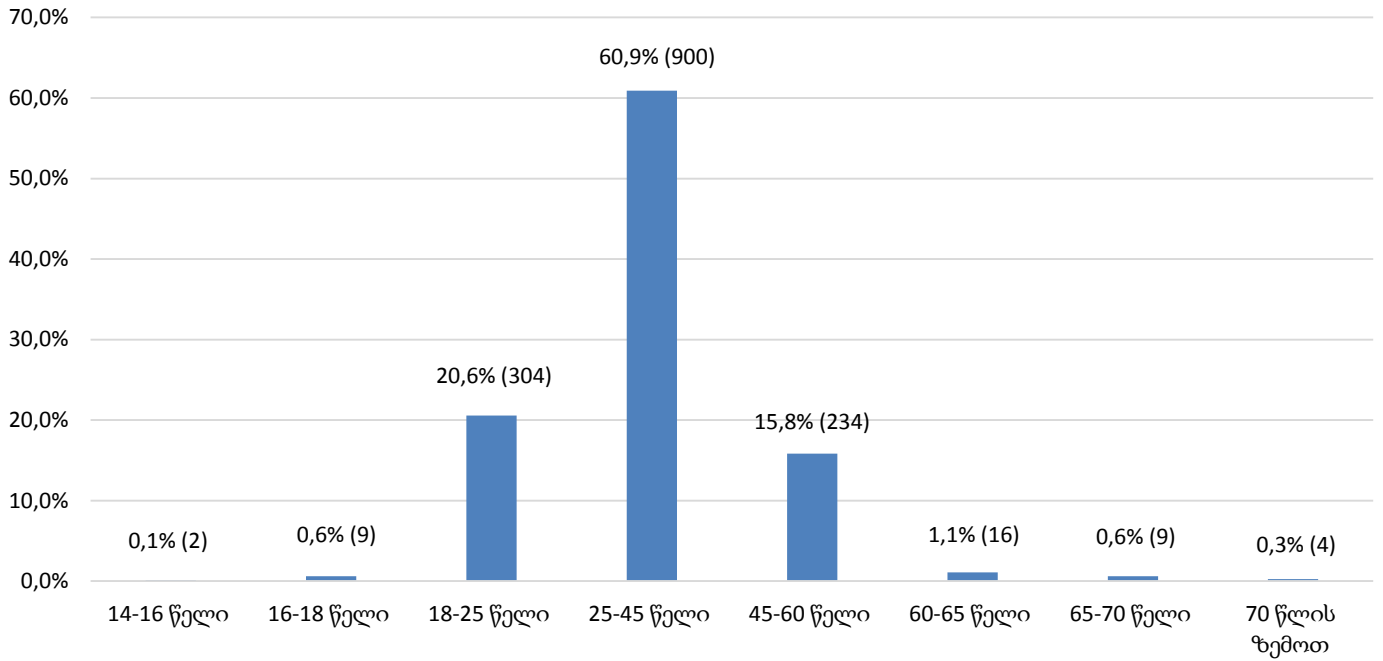
**ბრალდებულები და მსჯავრდებულები  
სქესობრივ-ასაკობრივ ჯგუფში**



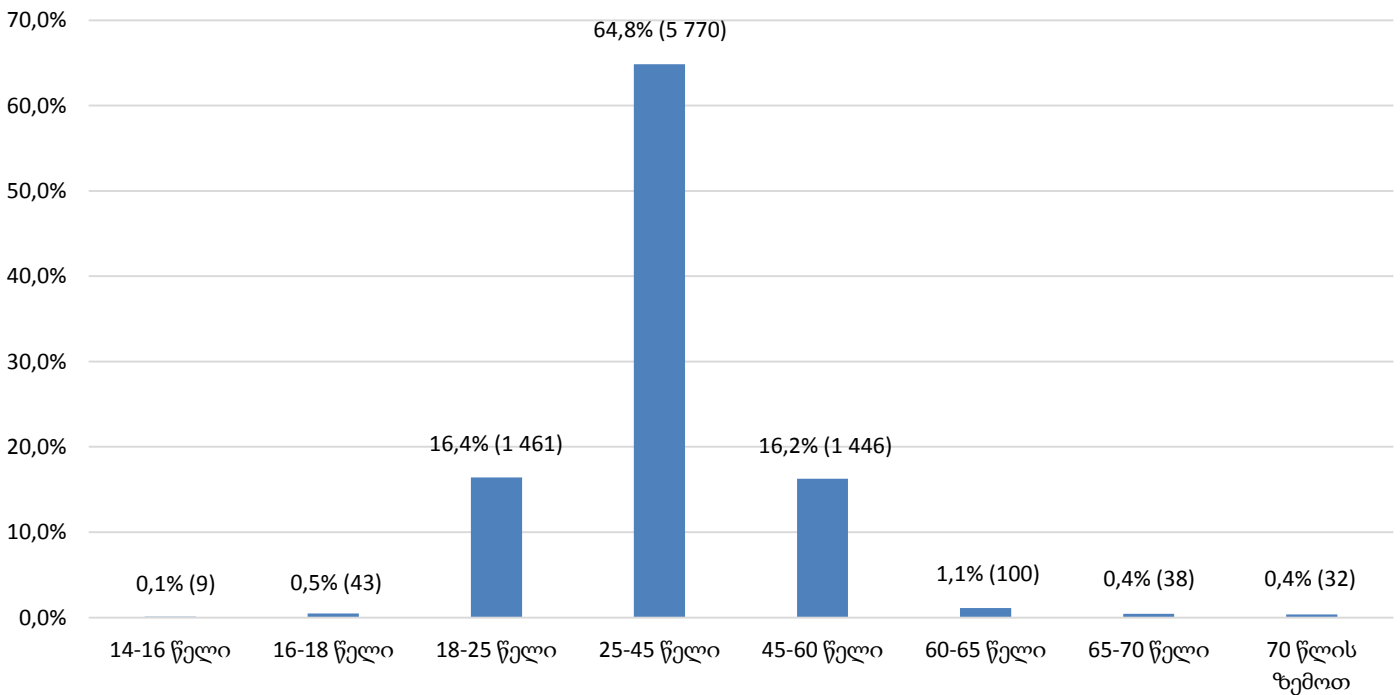
## ბრალდებულთა და მსჯავრდებულთა სქესობრივ-ასაკობრივი კატეგორიები

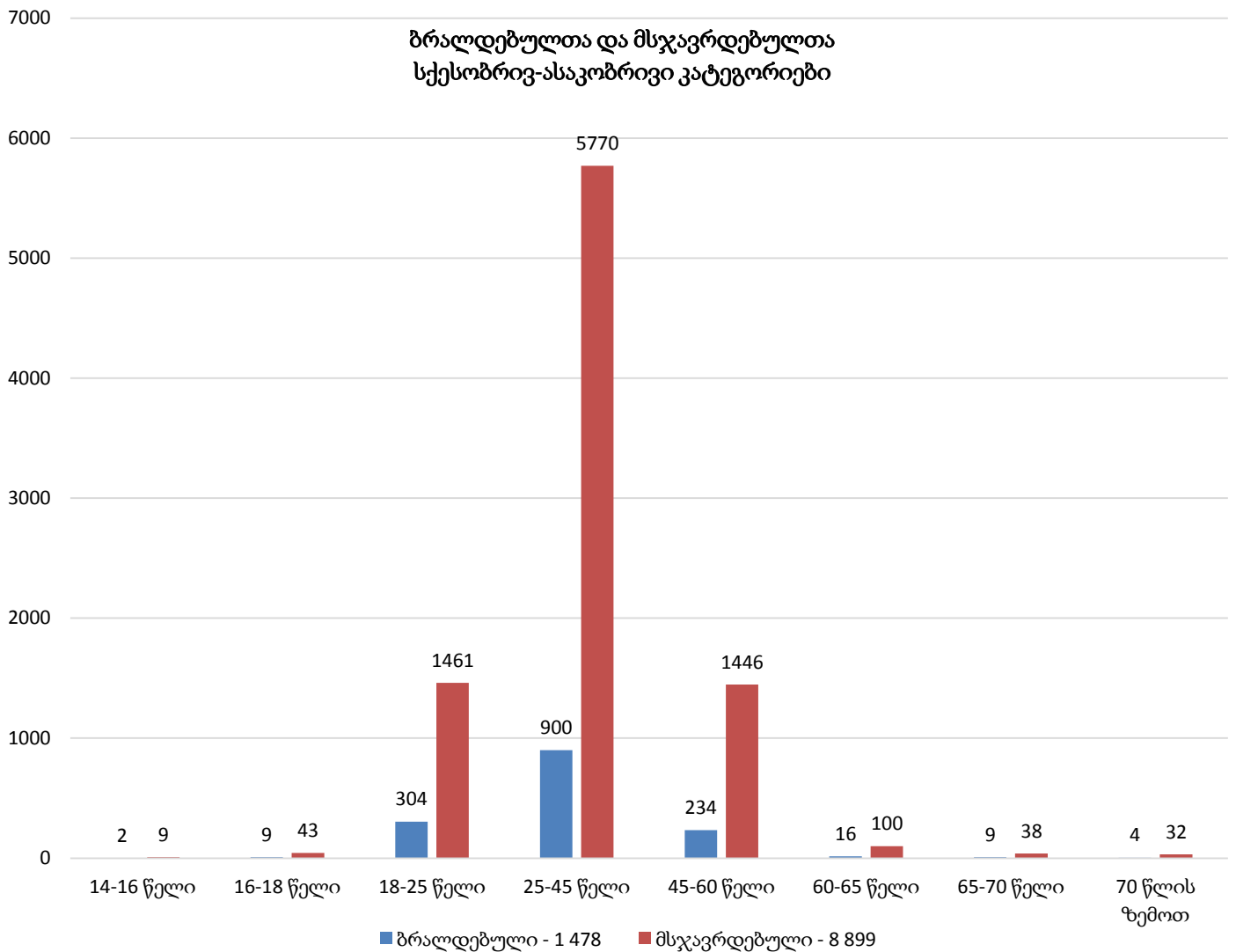
2015 წლის ივნისის თვეში, საქართველოს სასჯელაღსრულების სისტემაში განთავსებული იყო სულ 10 377 ბრალდებული და მსჯავრდებული. მათი კლასიფიცირება სქესობრივ-ასაკობრივი კატეგორიების მიხედვით მოცემულია შემდეგ დიაგრამებზე (იხ. დანართი, ცხრილი №26):

**ბრალდებულთა  
სქესობრივ-ასაკობრივი კატეგორიები**



**მსჯავრდებულთა  
სქესობრივ-ასაკობრივი კატეგორიები**

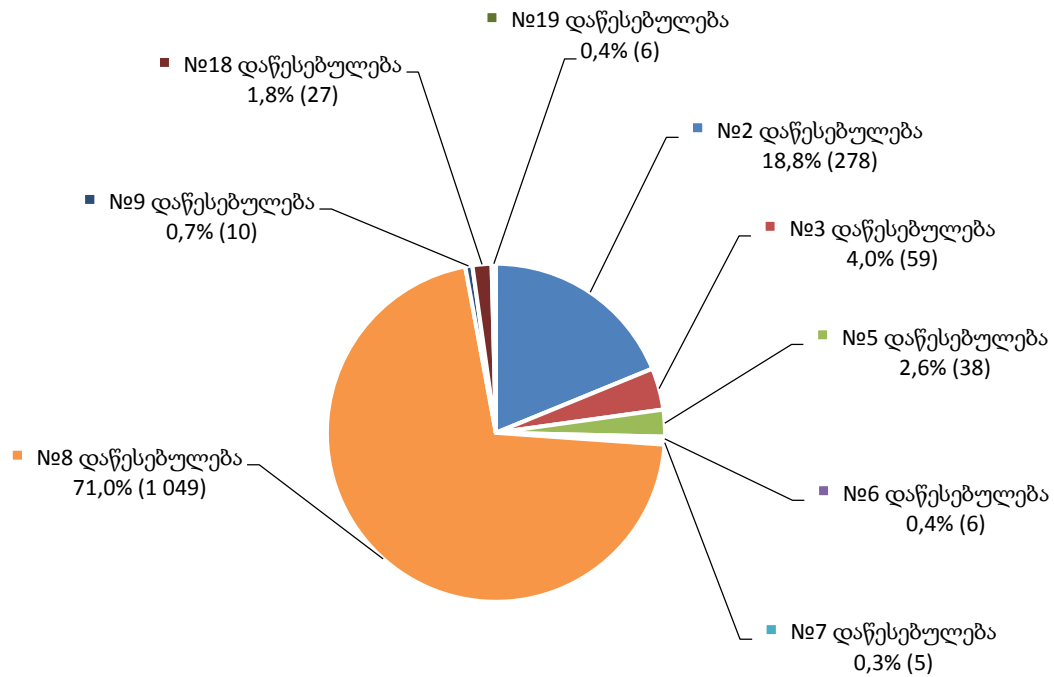




**ბრალდებულები და მსჯავრდებულები პატიმრობისა და თავისუფლების აღკვეთის დაწესებულებებში**

2015 წლის ივნისის თვეში, 9 პატიმრობისა და თავისუფლების აღკვეთის დაწესებულებაში სულ 1 478 ბრალდებული ირიცხებოდა. საერთო შეფარდებით პატიმრობისა და თავისუფლების აღკვეთის დაწესებულებებში განთავსებულ პირთა 14.2%-ს ბრალდებულები შეადგენდნენ. დაწესებულებებს შორის მათი ხვედრითი წილი შემდეგნაირად ნაწილდება (იხ. დანართი, ცხრილი №27):

## ბრალდებულები დაწესებულებებში

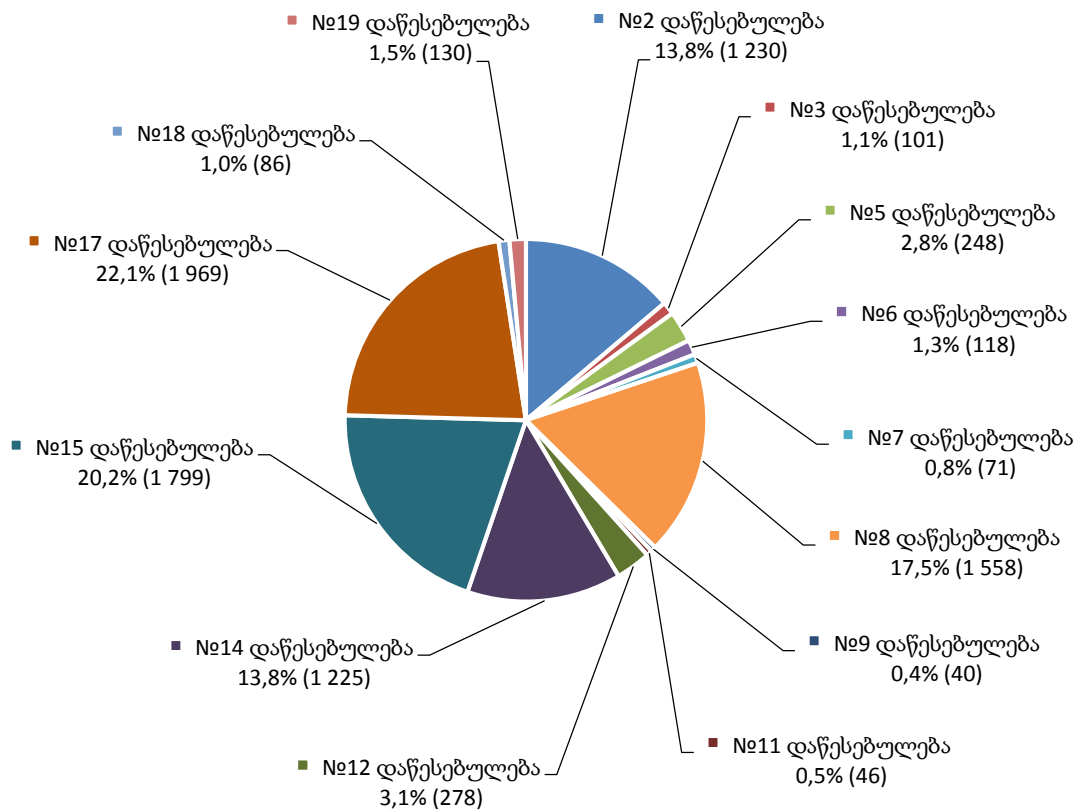


როგორც ზემოთ მოცემული დიაგრამიდან ჩანს, ყველაზე მეტი ბრალდებული 2015 წლის ივნისის თვეში №8 დაწესებულებაში ირიცხებოდა.

2015 წლის ივნისის თვეში, 14 პატიმრობისა და თავისუფლების აღკვეთის დაწესებულებაში სულ 8 899 მსჯავრდებული ირიცხებოდა. საერთო შეფარდებით პატიმრობისა და თავისუფლების აღკვეთის დაწესებულებებში განთავსებულ პირთა 85.8%-ს მსჯავრდებულები შეადგენდნენ. დაწესებულებებს შორის მათი ხვედრითი წილი შემდეგნაირად ნაწილდება (იხ. დანართი, ცხრილი №27):



## მსჯავრდებულები დაწესებულებებში

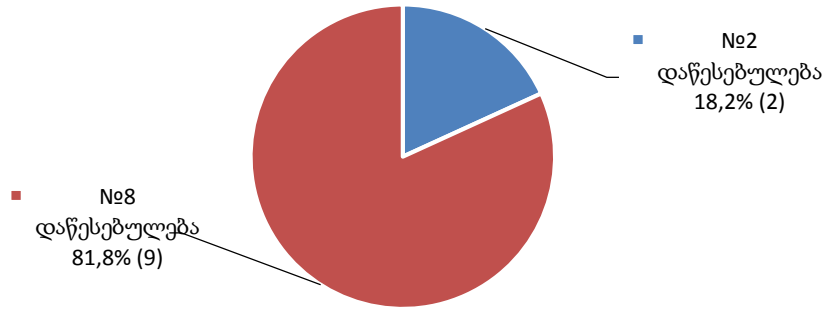


როგორც ზემოთ მოცემული დიაგრამიდან ჩანს, ყველაზე მეტი მსჯავრდებული 2015 წლის ივნისის თვეში №17 დაწესებულებაში ირიცხებოდა.

### 11.2 არასრულწლოვანი ბრალდებულები და მსჯავრდებულები

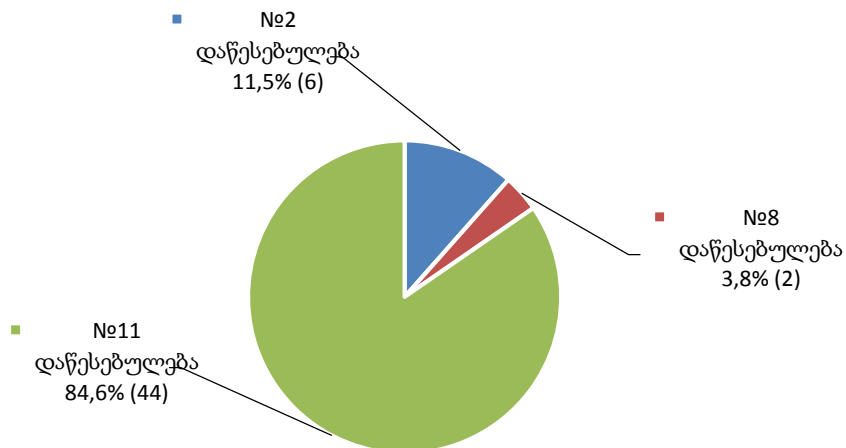
2015 წლის ივნისის თვეში, საქართველოს სასჯელაღსრულების სისტემაში განთავსებული არასრულწლოვანი ბრალდებულებისა და მსჯავრდებულების რიცხვი (63) ბრალდებულთა და მსჯავრდებულთა საერთო რაოდენობის 0.6%-ს უტოლდება. არასრულწლოვანთა შორის 11 ბრალდებულია, ყველა მამრობითი სქესის. არასრულწლოვანი ბრალდებულების რიცხვი ბრალდებულთა საერთო რაოდენობის 0.7%-ს, ხოლო არასრულწლოვანი ბრალდებულებისა და მსჯავრდებულების საერთო რაოდენობის 17.5%-ს შეადგენს. ქვემოთ მოცემულია დაწესებულებებში მათი განაწილების ამსახველი სურათი (იხ. დანართი, ცხრილი №28):

არასრულწლოვანი ბრალდებულები  
დაწესებულებებში



არასრულწლოვანთა შორის 52 მსჯავრდებულია, ყველა მამრობითი სქესის. არასრულწლოვანი მსჯავრდებულების რიცხვი, მსჯავრდებულთა საერთო რაოდენობის 0.6%-ს, ხოლო არასრულწლოვანი ბრალდებულებისა და მსჯავრდებულების საერთო რაოდენობის 82.5%-ს შეადგენს. მათი საერთო რაოდენობის პატიმრობისა და თავისუფლების აღკვეთის დაწესებულებებში განაწილების მაჩვენებელი შემდეგია (იხ. დანართი, ცხრილი №28):

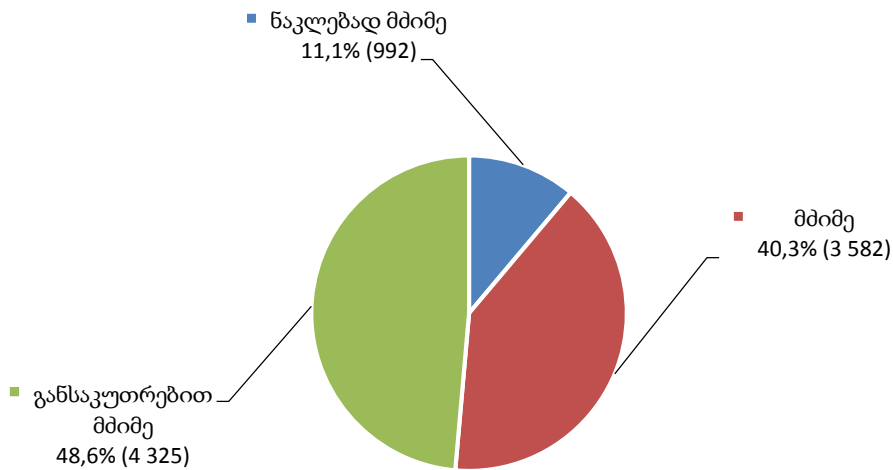
არასრულწლოვანი მსჯავრდებულები  
დაწესებულებებში



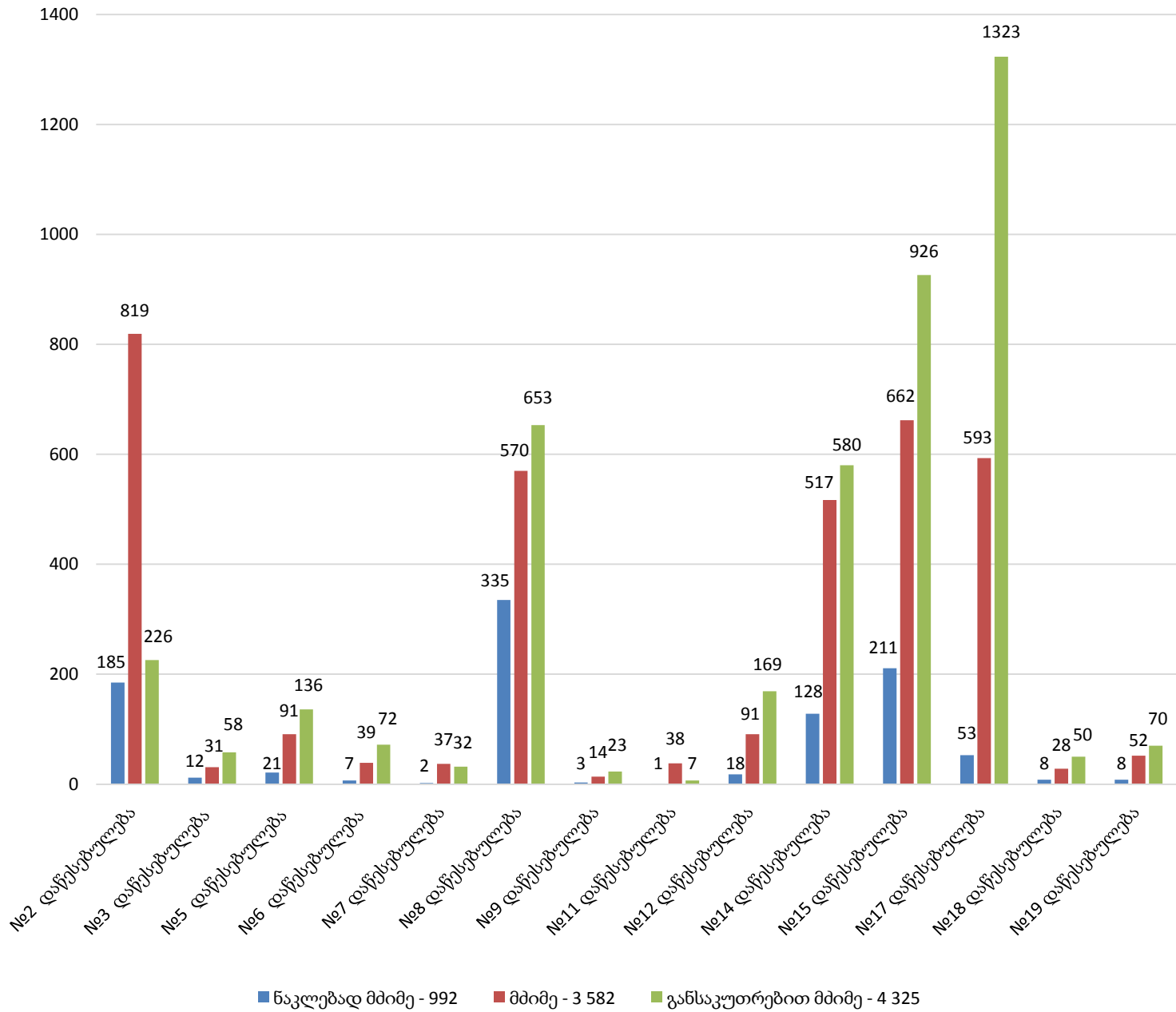
### 11.3 მსჯავრდებულები დანაშაულის კატეგორიისა და სახეობის მიხედვით

2015 წლის ივნისის თვეში, პატიმრობისა და თავისუფლების აღკვეთის დაწესებულებებში განთავსებული მსჯავრდებულები, ბრალდებულებისა და მსჯავრდებულების საერთო რაოდენობის 85.8%-ს შეადგენდა. მათგან უმეტესობას განსაკუთრებით მძიმე დანაშაულისთვის მსჯავრდებული პირები წარმოადგენდნენ. ასევე, დიდი ხვედრითი წილით განისაზღვრებოდა მძიმე დანაშაულისთვის მსჯავრდებული პირების რაოდენობაც. რაც შეეხება მსჯავრდებულთა გადანაწილებას დანაშაულის სახეობის მიხედვით, უნდა აღინიშნოს, რომ მათი უმრავლესობა საზოგადოებრივი წესრიგის წინააღმდეგ ჩადენილი დანაშაულისათვის (4 408) იხდის სასჯელს, ასევე მაღალი მაჩვენებლით ხასიათდება ეკონომიკური (4 172) და ადამიანის წინააღმდეგ (2 100) ჩადენილი დანაშაული (იხ. დანართი, ცხრილი №29, №30):

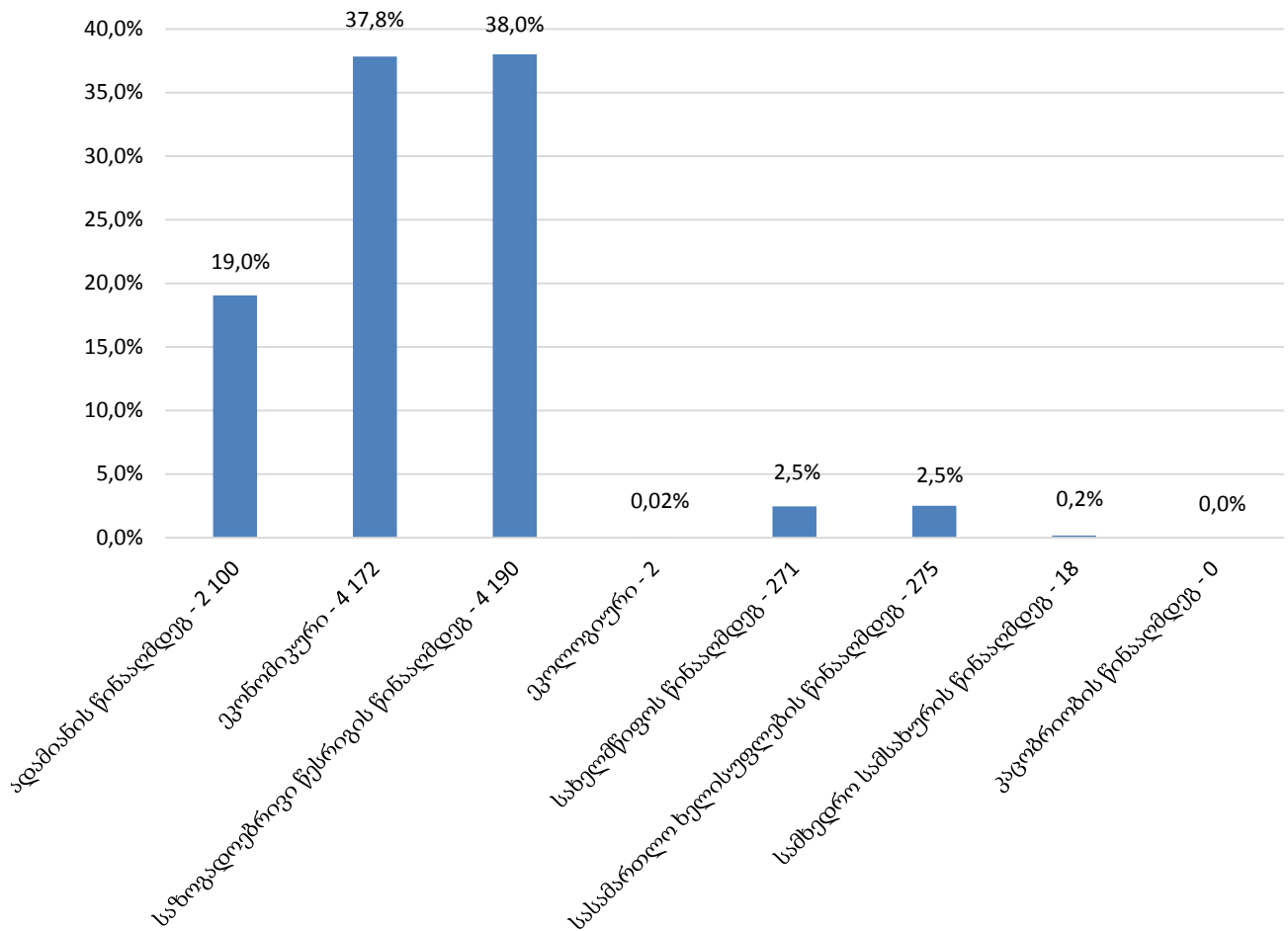
მსჯავრდებულები  
დანაშაულის კატეგორიის მიხედვით



მსჯავრდებულები  
დანაშაულის კატეგორიის მიხედვით დაწესებულებებში



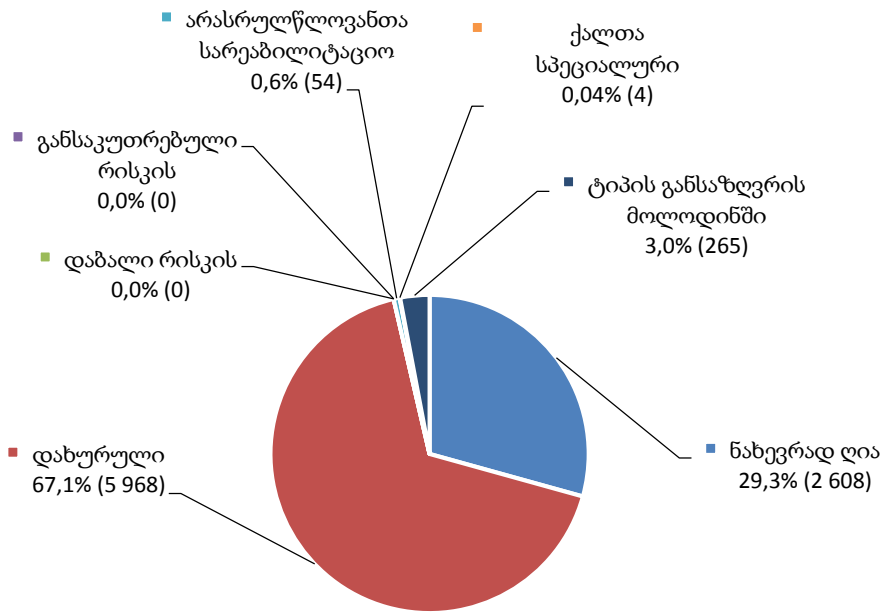
**მსჯავრდებულები  
დანაშაულის სახეობის მიხედვით**



**11.4 მსჯავრდებულები დაწესებულების ტიპის მიხედვით**

2015 წლის ივნისის თვეში, მსჯავრდებულთა რიცხვი, რომელთაც თავისუფლების აღკვეთის დაწესებულებათა ტიპები განესაზღვრათ 8 634-ს, ხოლო დაწესებულების განსაზღვრის მოლოდინში მყოფ მსჯავრდებულთა რაოდენობა 265-ს შეადგენდა. მათი რაოდენობა შეფარდებული დაწესებულების ტიპის მიხედვით შემდეგნაირად ნაწილდება (იხ. დანართი, ცხრილი №31):

## მსჯავრდებულები დაწესებულების ტიპის მიხედვით



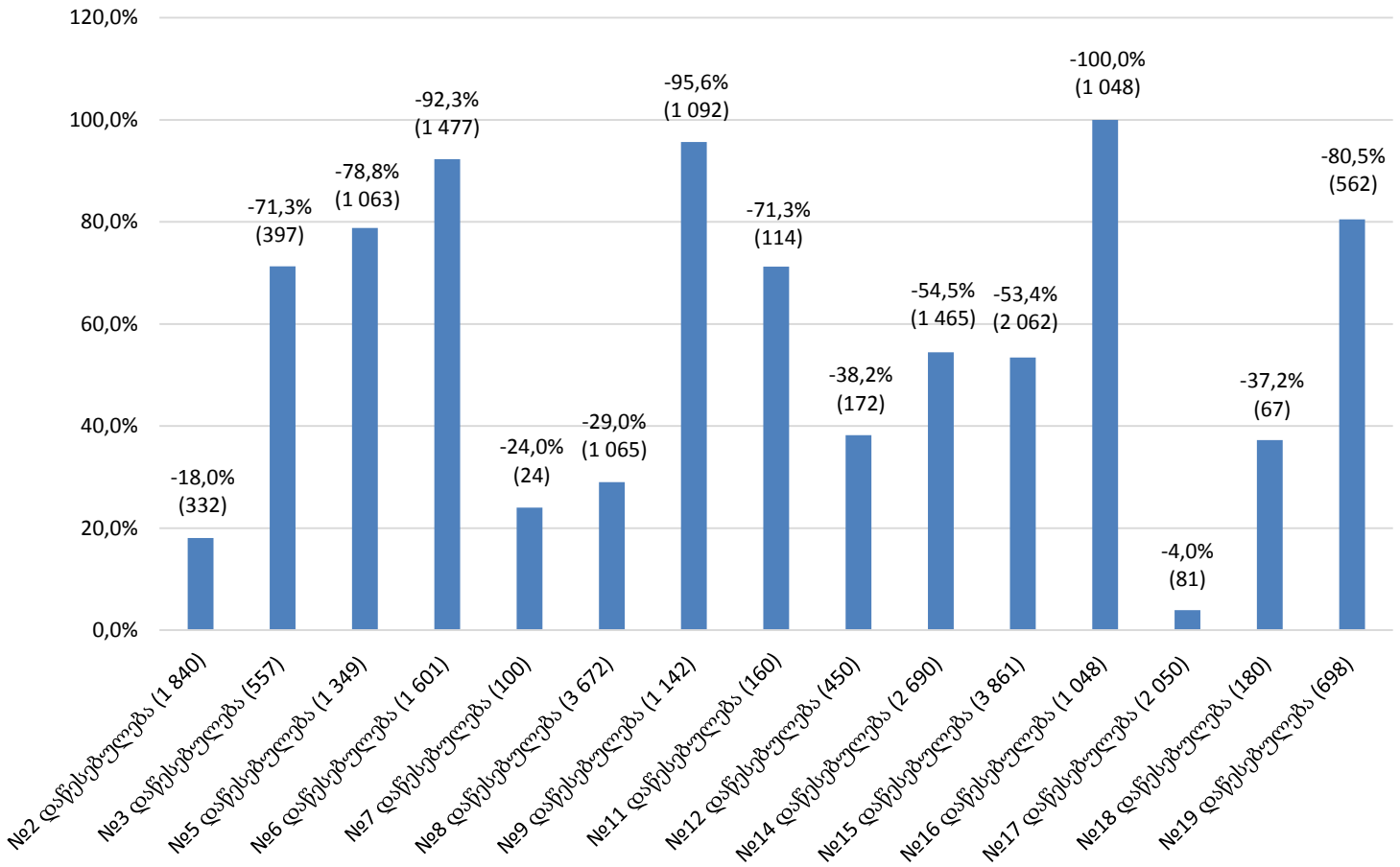
### 11.5 საპატიმრო ადგილების ლიმიტები

„საქართველოს სასჯელაღსრულებისა და პრობაციის სამინისტროს სასჯელაღსრულების დეპარტამენტის პატიმრობისა და თავისუფლების აღკვეთის დაწესებულებების შესახებ“ საქართველოს სასჯელაღსრულების, პრობაციისა და იურიდიული დახმარების საკითხთა მინისტრის 2010 წლის 27 დეკემბრის №184 ბრძანებით დადგენილია ბრალდებულთა და მსჯავრდებულთა რაოდენობრივი ლიმიტი თითოეული დაწესებულებისთვის. დაწესებულებებში განთავსებულ პირთა რეალური რაოდენობის შედარება ლიმიტირებულ რაოდენობასთან ხდება თითოეულ დაწესებულებასთან მიმართებაში.

საქართველოს სასჯელაღსრულების სისტემას დაქვემდებარებულ 15 დაწესებულებაში არსებული საპატიმრო ადგილების საერთო ლიმიტირებული რაოდენობა 21 398-ს შეადგენს. 2015 წლის ივნისის მონაცემებით, ბრალდებულთა და მსჯავრდებულთა საერთო რაოდენობა (10 377) ამ ზღვარზე 11 021 ერთეულით (51.5%) ნაკლებია. ამ მხრივ სხვადასხვა დაწესებულებებში განსხვავებული მდგომარეობაა. აღსანიშნავია, რომ მიმდინარე წლის ივნისის თვეში, დადგენილ ლიმიტებთან შედარებით, მეტობის მაჩვენებელი არცერთ დაწესებულებაში არ ფიგურირებს. ქვემოთ მოცემულ გრაფიკზე აღნიშნულია დაწესებულებების ჩამონათვალი ლიმიტებით, სადაც კლების ნიშნით წამდგარებული პროცენტული მაჩვენებლის ქვემოთ ფრჩხილებში მოცემულია შესაბამისი ციფრი. ამდენად, თითოეულ დაწესებულებაში ბრალდებულთა და მსჯავრდებულთა ამჟამინდელი რაოდენობის დადგენილ ლიმიტზე ნაკლებობა გრაფიკზე გამოსახულია როგორც რაოდენობრივი, ასევე პროცენტული მაჩვენებლის სახით (იხ. დანართი, ცხრილი №32):

**ბრალდებულთა და მსჯავრდებულთა რაოდენობა დადგენილ ლიმიტებთან**

**შედარებით ნაკლებობის მაჩვენებლებით**



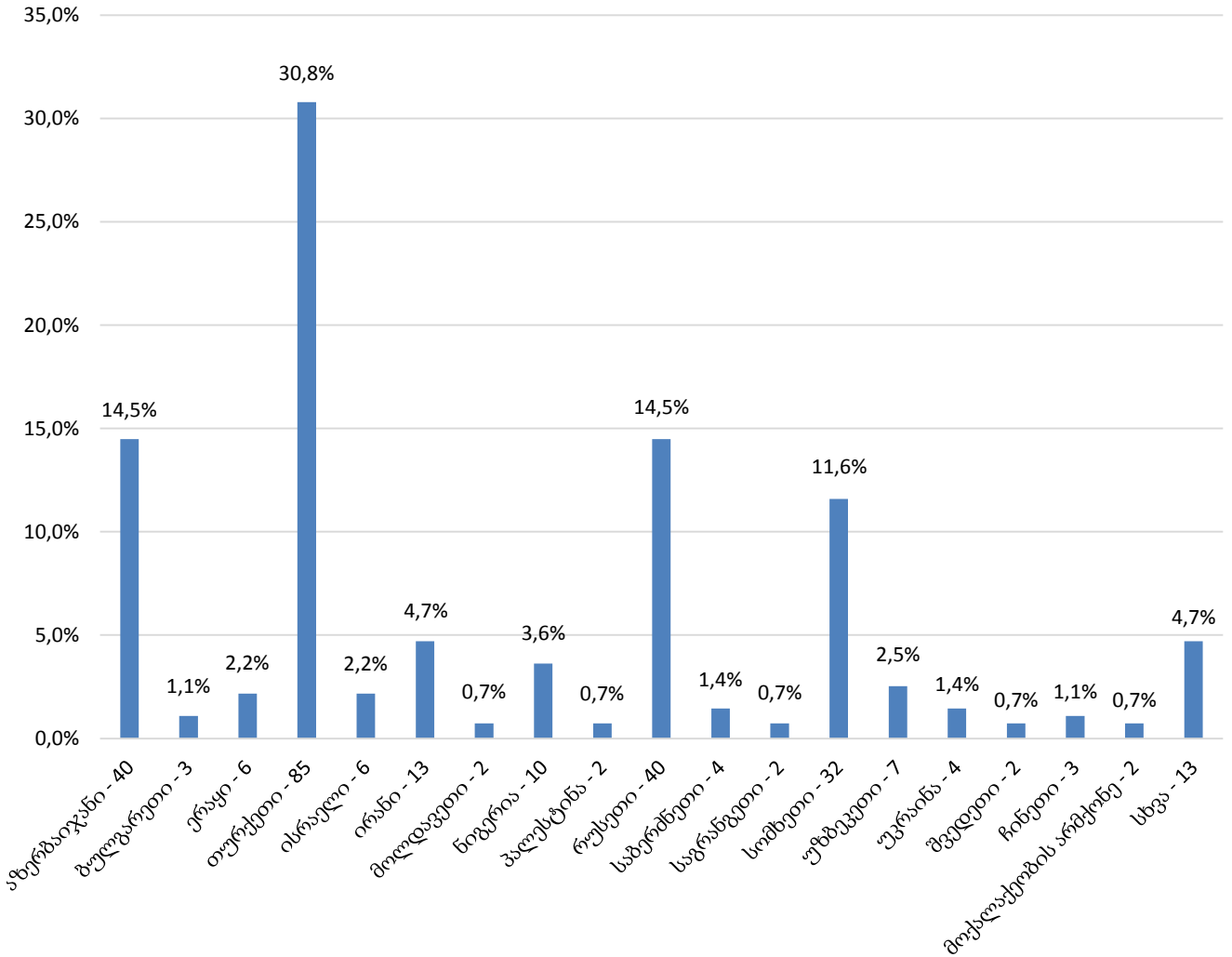
როგორც მოცემული გრაფიკიდან ჩანს, 2015 წლის ივნისში არცერთ დაწესებულებაში არ ყოფილა განთავსებული ბრალდებულთა და მსჯავრდებულთა დადგენილ ლიმიტებთან შედარებით ჭარბი რაოდენობა. ხოლო, დადგენილთან შედარებით, ბრალდებულთა და მსჯავრდებულთა პროცენტულად ყველაზე ნაკლები რაოდენობა №17 დაწესებულებაში დაფიქსირდა.

**11.6 უცხო ქვეყნის მოქალაქე და მოქალაქეობის არმქონე ბრალდებულები და მსჯავრდებულები**

2015 წლის ივნისის თვეში, საქართველოს სასჯელაღსრულების სისტემაში განთავსებულნი იყვნენ უცხო ქვეყნის მოქალაქეები 30 ქვეყნიდან და 2 მოქალაქეობის არმქონე პირი. მიმდინარე წლის ივნისის დასასრულს მათი რიცხვი 276-ს (ბრალდებულთა და მსჯავრდებულთა საერთო რაოდენობის 2.7%) შეადგენდა. მათ შორის: №2 დაწესებულებაში 1 (ისრაელი-საქართველო), №5 დაწესებულებაში 1 (სომხეთი-თურქეთი), №8 დაწესებულებაში 2 (რუსეთი-საქართველო, ირანი-საქართველო), №12 დაწესებულებაში 1 (რუსეთი-საქართველო), №14 დაწესებულებაში 1 (რუსეთი-საქართველო), №15 დაწესებულებაში 1 (სომხეთი-საქართველო), №17 დაწესებულებაში 3 (საბერძნეთი-საქართველო, რუსეთი-საქართველო, რუსეთი-საქართველო) და №19 დაწესებულებაში 1 (სომხეთი-საქართველო) ორმაგი მოქალაქეობის მქონე ბრალდებული და მსჯავრდებული იმყოფებოდა.

ქვემოთ მოცემულია პაციმრობისა და თავისუფლების აღკვეთის დაწესებულებებში განთავსებულ უცხოელ ბრალდებულთა და მსჯავრდებულთა რაოდენობის ამსახველი დიაგრამები მოქალაქეობის სახელმწიფოების მიხედვით (იხ. დანართი, ცხრილი №33, №34):

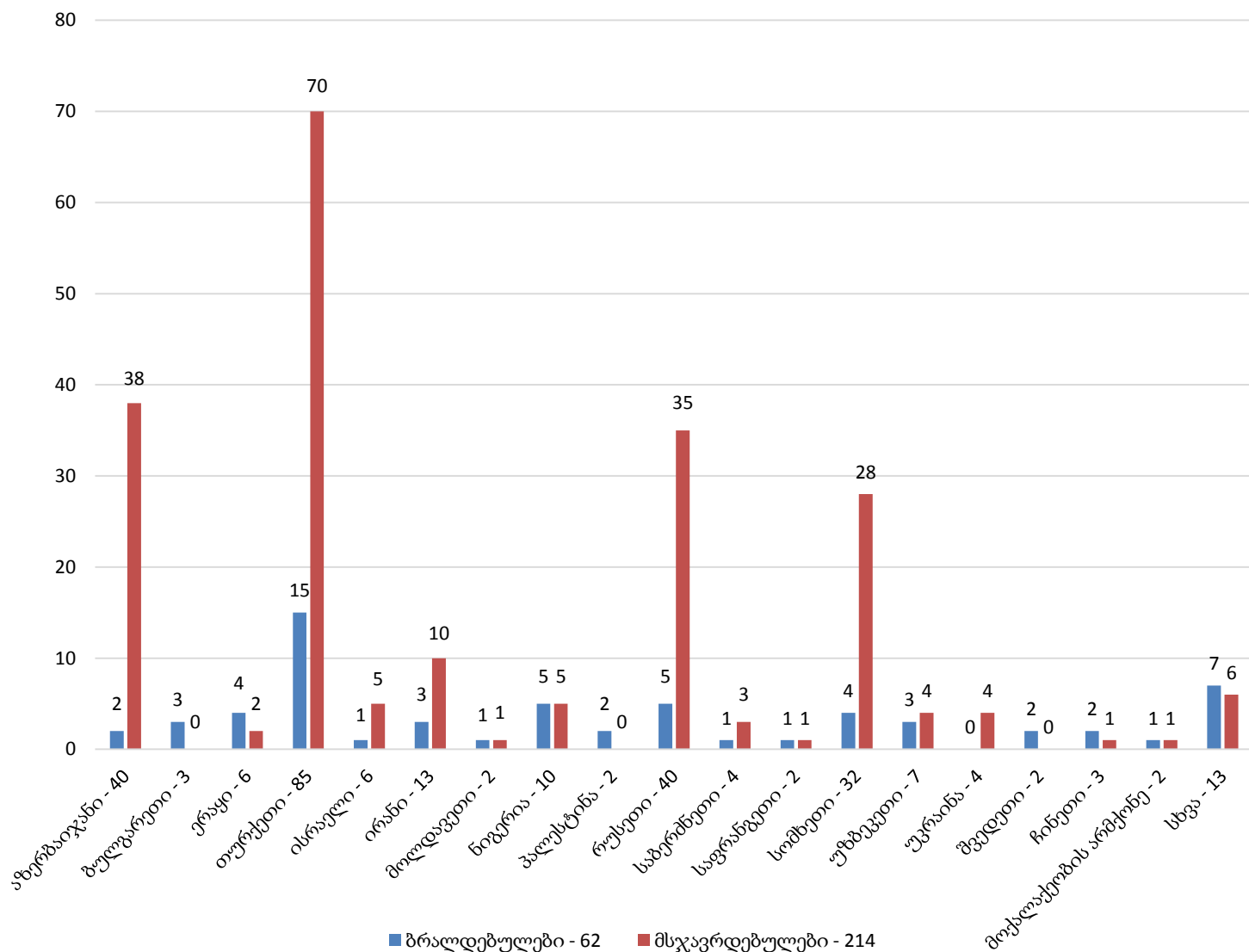
**უცხო ქვეყნის მოქალაქე და მოქალაქეობის არმქონე ბრალდებულები და მსჯავრდებულები**



როგორც ამ დიაგრამიდან ჩანს, უცხოელთაგან უდიდესი ნაწილი თურქეთზე, რუსეთზე, აზერბაიჯანსა და სომხეთზე მოდის. დაბალი მაჩვენებლებით ხასიათდებიან ქვეყნები, რომლებიც დიაგრამაზე გაერთიანებულია კატეგორიაში „სხვა“ (აშშ - 1, გვინეა - 1, ეგვიპტე - 1, ინდოეთი - 1, კამერუნი - 1, კოტ-დ'ივუარი - 1, მალი - 1, მაროკო - 1, მექსიკა - 1, პაკისტანი - 1, პოლონეთი - 1; ტაჯიკეთი - 1, ყირგიზეთი - 1).



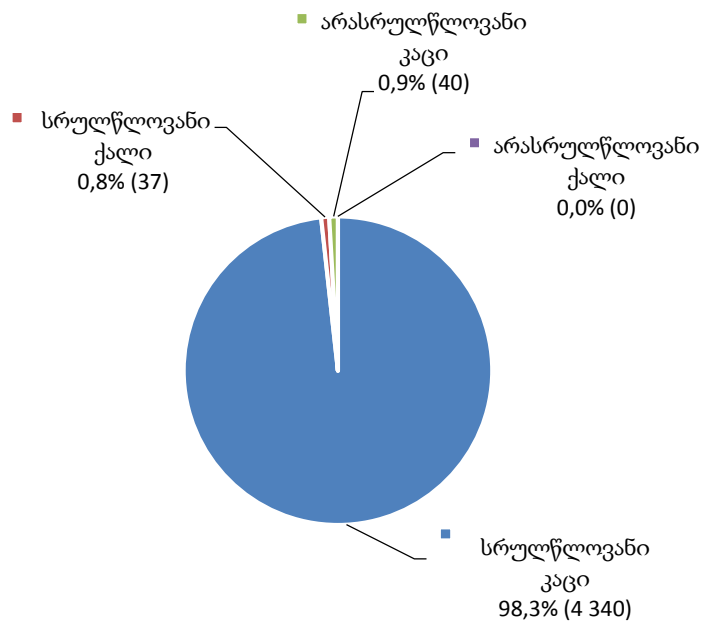
უცხო ქვეყნის მოქალაქე და მოქალაქეობის არმქონე  
ბრალდებულები და მსჯავრდებულები



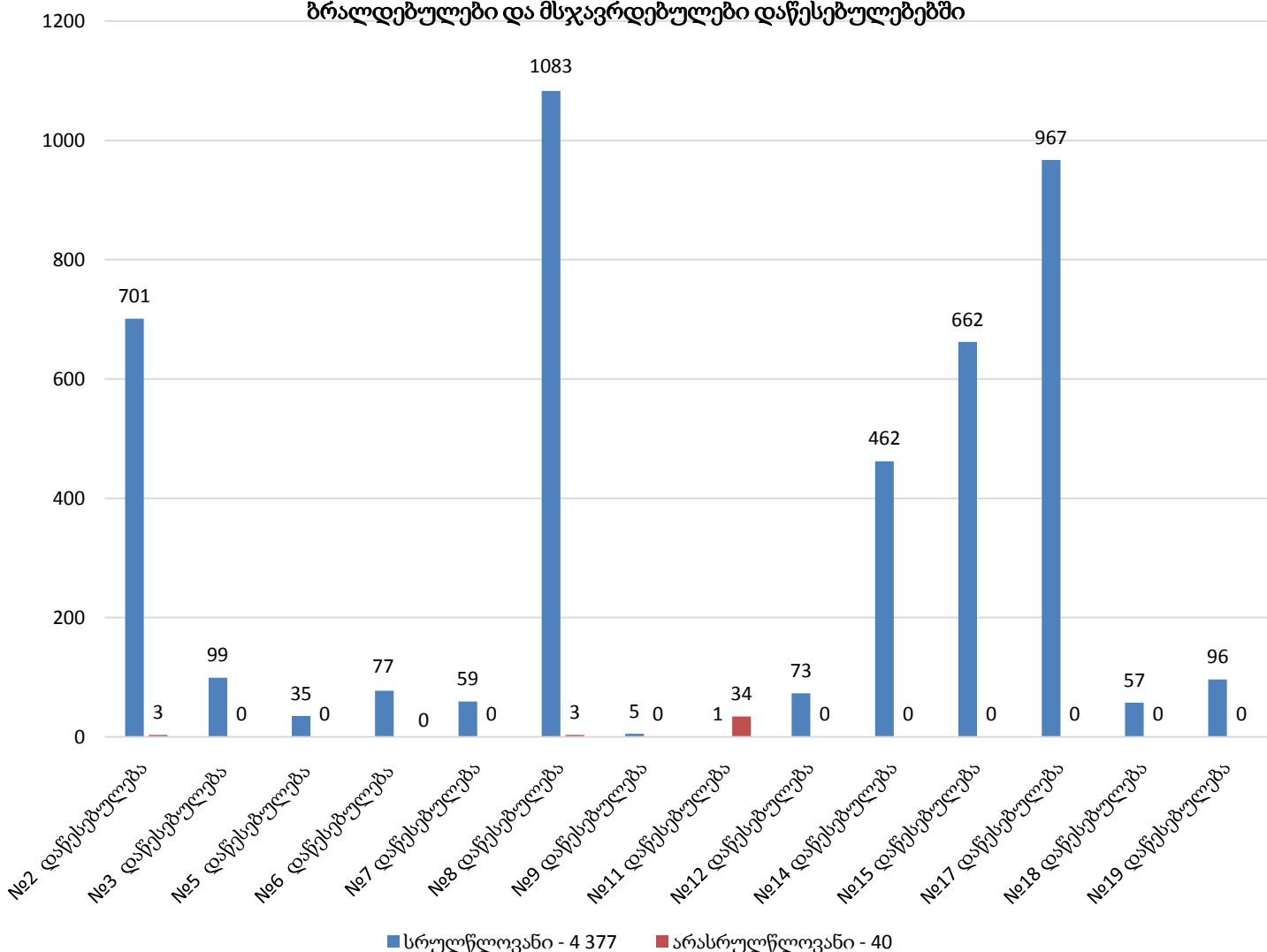
11.7 წარსულში ნასამართლევი ბრალდებულები და მსჯავრდებულები

2015 წლის ივნისის თვეში, წარსულში ნასამართლევ ბრალდებულთა და მსჯავრდებულთა რაოდენობა (4 417) სქესობრივ-ასაკობრივი ჭრილისა და დაწესებულებების მიხედვით გამოსახულია ქვემოთ დიაგრამებზე (იხ. დანართი, ცხრილი №35):

წარსულში ნასამართლევი ბრალდებულები და მსჯავრდებულები  
სქესობრივ-ასაკობრივ ჯგუფში



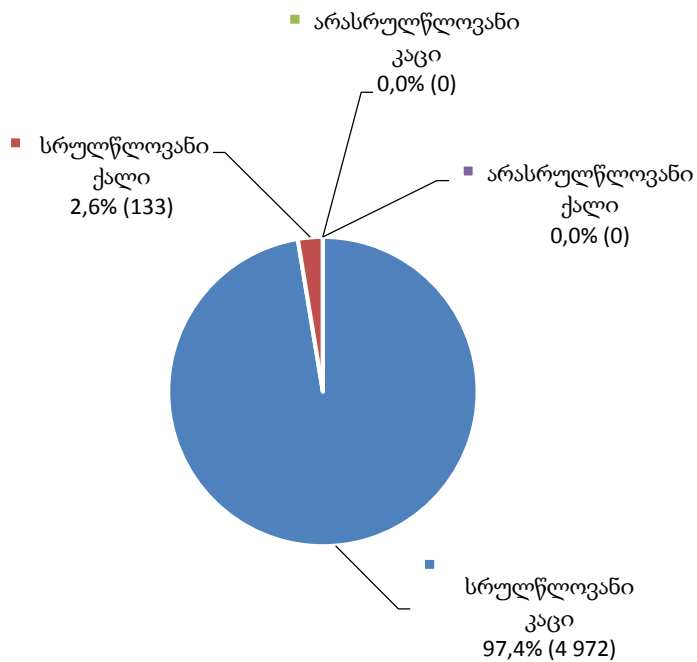
წარსულში ნასამართლევი  
ბრალდებულები და მსჯავრდებულები დაწესებულებებში



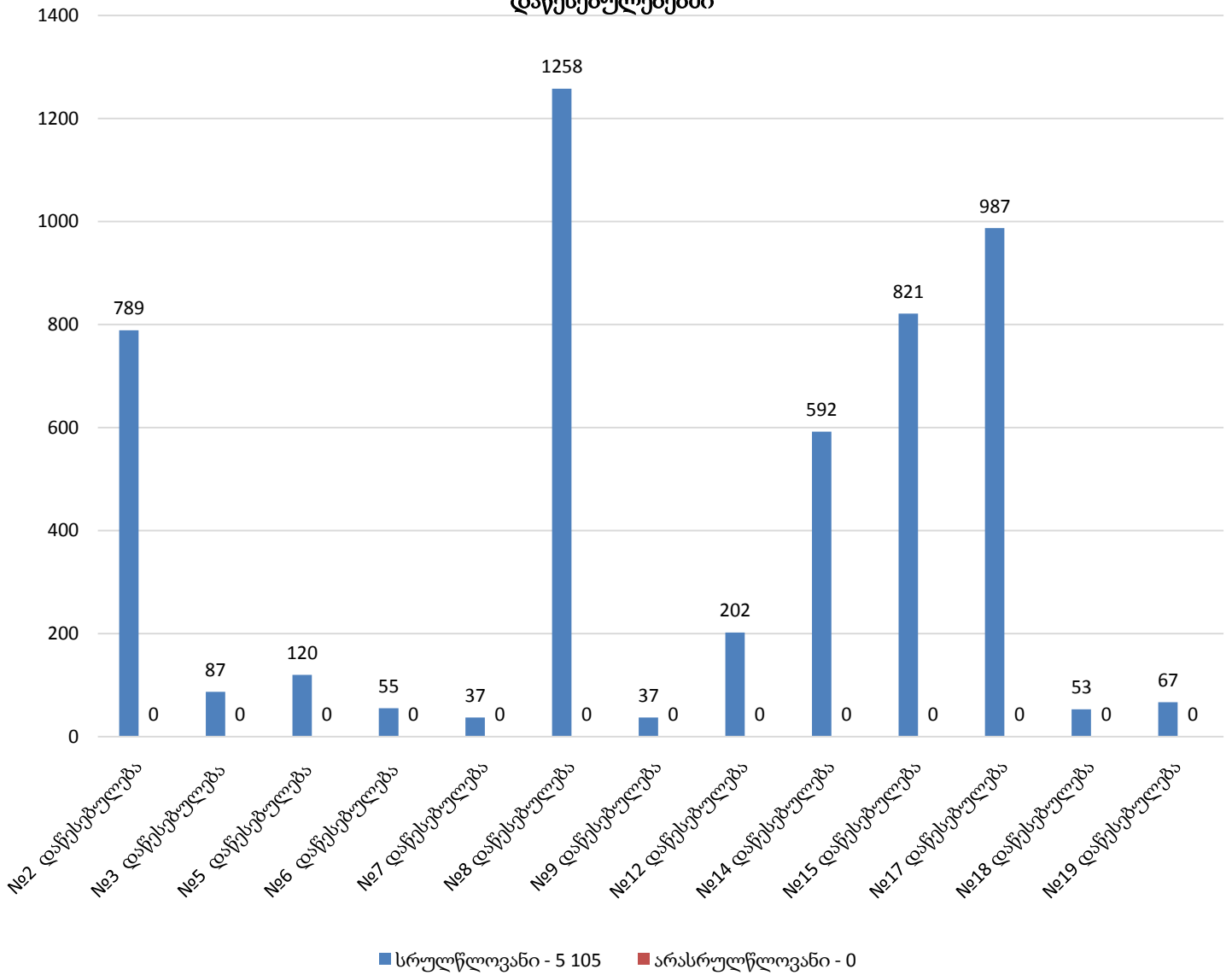
### 11.8 დაოჯახებული ბრალდებულები და მსჯავრდებულები

2015 წლის ივნისის თვეში, დაოჯახებულ ბრალდებულთა და მსჯავრდებულთა რაოდენობა (5 105) სქესობრივ-ასაკობრივი ჭრილისა და დაწესებულებების მიხედვით გამოსახულია ქვემოთ დიაგრამებზე (იხ. დანართი, ცხრილი №36):

დაოჯახებული ბრალდებულები და მსჯავრდებულები  
სქესობრივ-ასაკობრივ ჭრილში



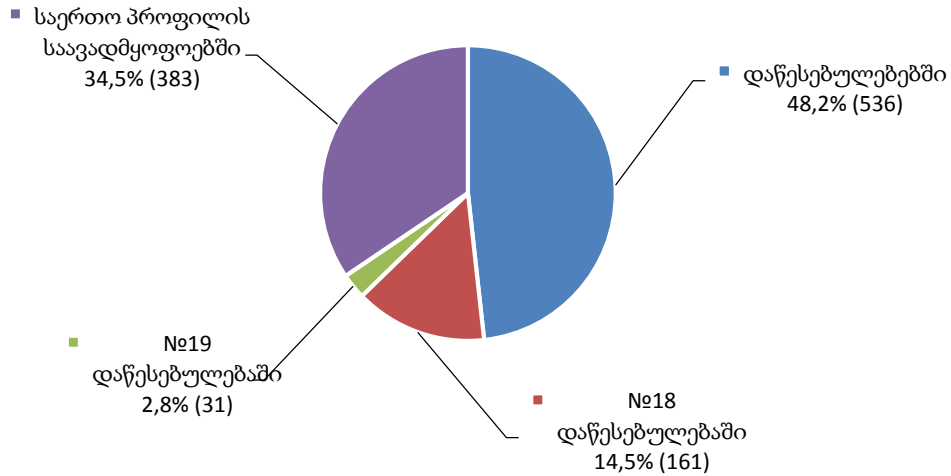
დაოჯახებული ბრალდებულები და მსჯავრდებულები  
დაწესებულებებში



11.9 სასჯელაღსრულების სისტემაში და სისტემის გარეთ გადაყვანა

2015 წლის ივნისის თვეში, სასჯელაღსრულების სისტემაში სულ 1 111 პირის გადაადგილება დაფიქსირდა. მათგან, საერთო პროფილის საავადმყოფოებში - 383, ხოლო სხვა პატიმრობისა და თავისუფლების აღკვეთის დაწესებულებებში გადაყვანილ პირთა რაოდენობამ სულ 728 შეადგინა (იხ. დანართი, ცხრილი №37):

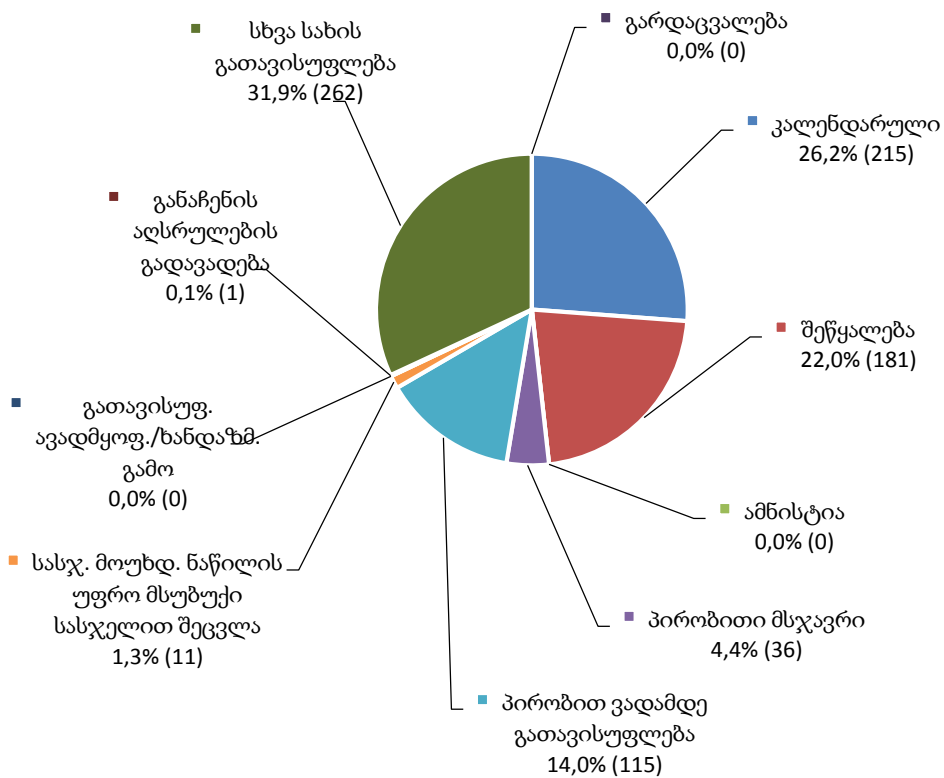
### ბრალდებულთა და მსჯავრდებულთა გადაყვანა



### 11.10 სასჯელაღსრულების სისტემიდან გასვლა

2015 წლის ივნისის თვეში, პატიმრობისა და თავისუფლების აღკვეთის დაწესებულებებში განთავსებულ პირთა რაოდენობამ წინა თვესთან შედარებით 821 ერთეულით დაიკლო. ქვემოთ დიაგრამაზე ნაჩვენებია საანგარიშო პერიოდისთვის სასჯელაღსრულების სისტემიდან სხვადასხვა საფუძვლით გასულ ბრალდებულთა და მსჯავრდებულთა საერთო რაოდენობა (იხ. დანართი, ცხრილი №38):

### სასჯელაღსრულების სისტემიდან გასული ბრალდებულები და მსჯავრდებულები

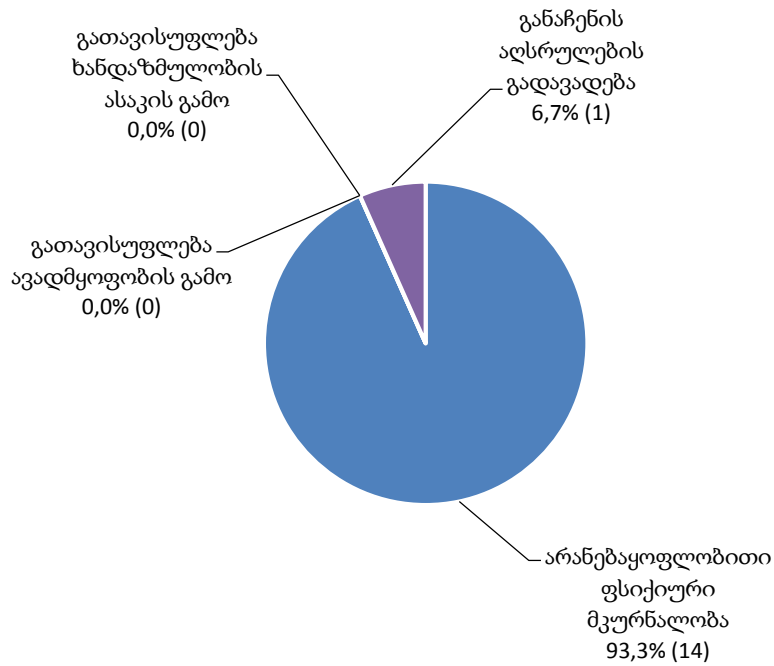


როგორც ვხედავთ, სასჯელაღსრულების სისტემიდან გასულ ბრალდებულთა და მსჯავრდებულთა უდიდესი წილი კალენდარულად (215), შეწყალებით (181), პირობით ვადამდე (115) და პირობითი მსჯავრით (36) გათავისუფლებულ მსჯავრდებულებზე მოდის. ხოლო, დაბალი მაჩვენებლით არის წარმოდგენილი სასჯელის მოუხდელი ნაწილის უფრო მსუბუქი სასჯელით შეცვლა (11) და განაჩენის აღსრულების გადავადება (1). გარდა ამისა, სხვა სახით გათავისუფლებულთა (გირაო, საქმის შეწყვეტა, ექსტრადიცია და სხვა) საერთო რაოდენობა (262) მთლიანი რაოდენობის 31.9%-ს შეადგენდა.

**ჯანმრთელობის მდგომარეობისა და ხანდაზმულობის ასაკის გამო გათავისუფლება**

საანგარიშო პერიოდის განმავლობაში, ჯანმრთელობის მდგომარეობისა და ხანდაზმულობის ასაკის გამო გათავისუფლებულ მსჯავრდებულთა დეტალური მონაცემები მოცემულია შემდეგ დიაგრამაზე (იხ. დანართი, ცხრილი №38, №39):

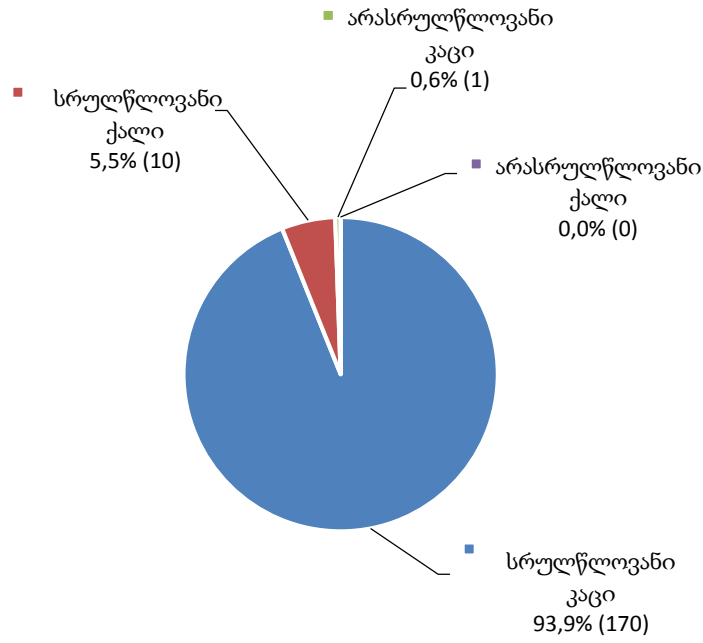
**ჯანმრთელობის მდგომარეობისა და ხანდაზმულობის ასაკის გამო გათავისუფლებული მსჯავრდებულები**



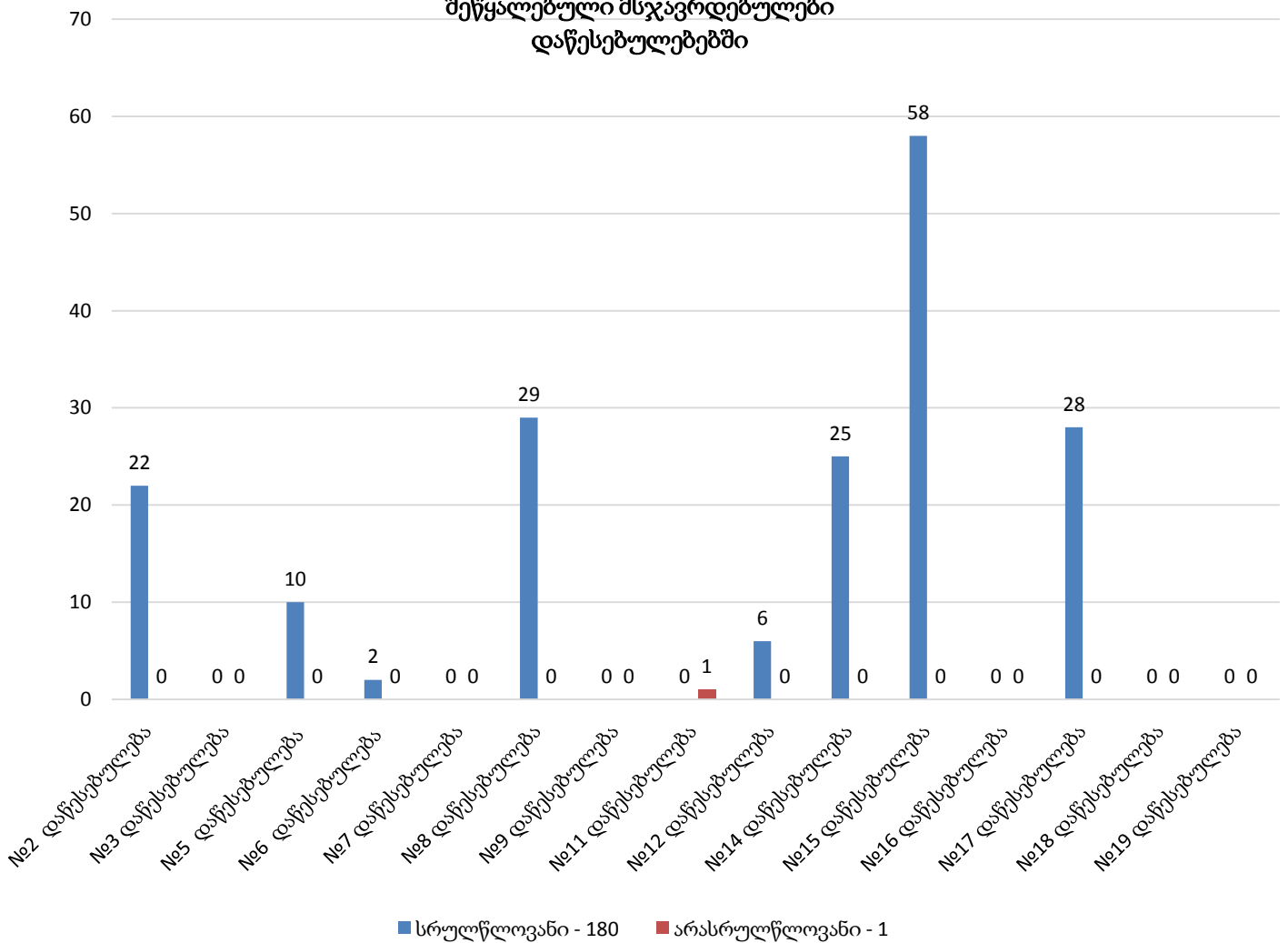
**შეწყალება**

საანგარიშო პერიოდის განმავლობაში, შეწყალებულ მსჯავრდებულთა დეტალური მონაცემები მოცემულია შემდეგ დიაგრამაზე (იხ. დანართი, ცხრილი №38, №40):

შეწყალებული მსჯავრდებულები  
სქესობრივ-ასაკობრივ ჯგუფში



შეწყალებული მსჯავრდებულები  
დაწესებულებებში



## ამნისტია

საანგარიშო პერიოდის განმავლობაში, ამნისტიის შედეგად არცერთი ბრალდებული/მსჯავრდებული არ გათავისუფლებულა (იხ. დანართი, ცხრილი №38, №41).

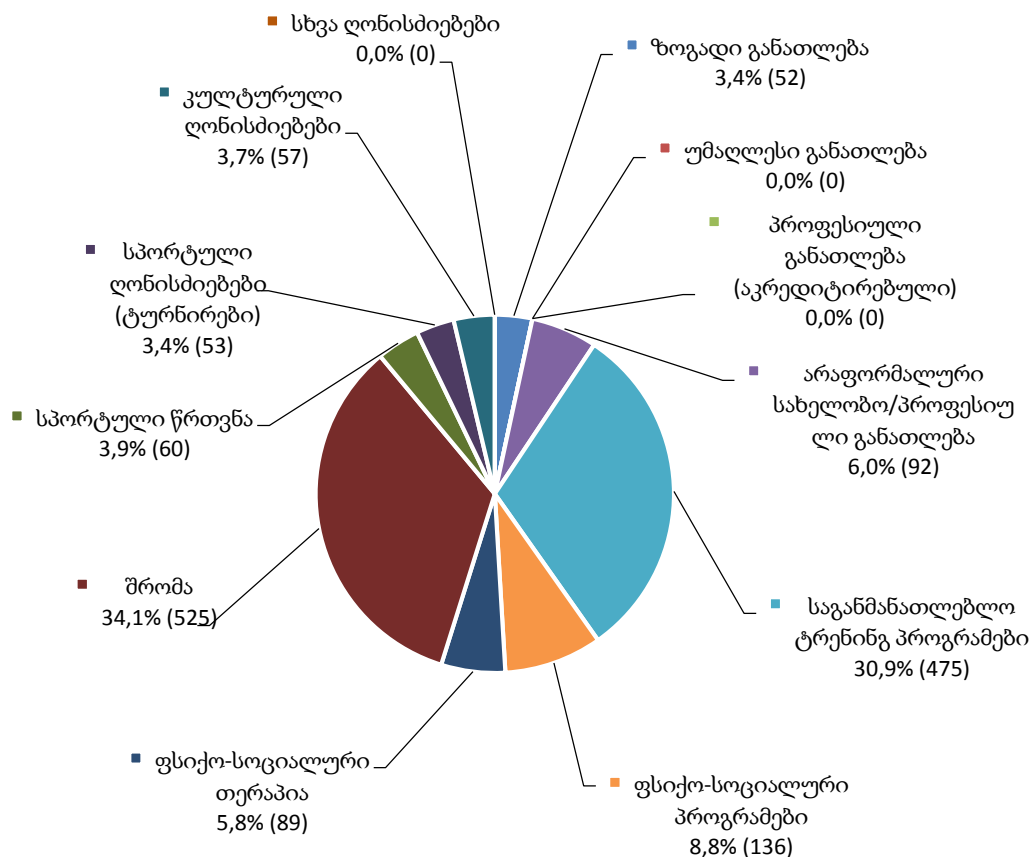
### 11.11 რესოციალიზაციის მიმდინარეობა<sup>1</sup>

რესოციალიზაციის მიმდინარეობის მაჩვენებელი თითოეული დაწესებულებისთვის პროგრამებისა და ღონისძიებათა ტიპების მიხედვით ითვლება. ამ მიზნით ხდება თითოეულ პროგრამაში ჩართული ბრალდებულებისა და მსჯავრდებულების საერთო რაოდენობის აღრიცხვა და მათი დაყოფა სქესობრივ-ასაკობრივ ჯგუფებად.

2015 წლის ივნისის თვეში, პატიმრობისა და თავისუფლების აღკვეთის დაწესებულებებში რესოციალიზაციის პროგრამები სულ 1 539 პირისთვის მოქმედებდა. აღნიშნულ პროგრამებში, ყველაზე დიდი ადგილი, ქვემოთ მოცემული მაჩვენებლების მიხედვით შრომას ეკავა.

ქვემოთ დიაგრამაზე ნაჩვენებია თითოეულ რესოციალიზაციის პროგრამასა და ღონისძიებაში ჩართული ბრალდებულებისა და მსჯავრდებულების რაოდენობის პროცენტული შედარება (იხ. დანართი, ცხრილი №42):

**რესოციალიზაციის პროგრამებში/ღონისძიებებში ჩართული ბრალდებულები და მსჯავრდებულები**



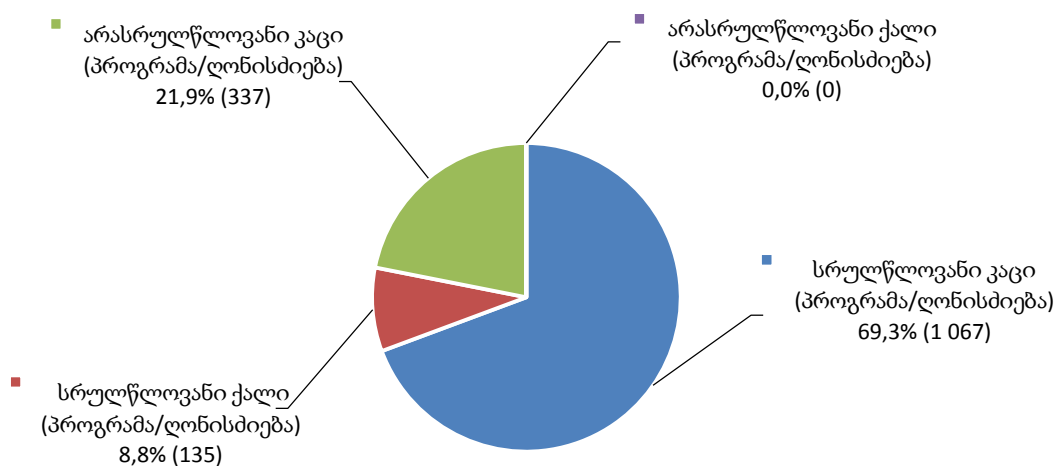
<sup>1</sup> რესოციალიზაციის მონაცემები მოიცავს როგორც მიმდინარე (1 312), ასევე საანგარიშო თვეში დასრულებულ (227), სერთიფიცირებულ (0) და დიპლომირებულ პროგრამებს (0).



2015 წლის ივნისის თვეში, არასრულწლოვან ბრალდებულთა და მსჯავრდებულთა მიმართ განხორციელდა/მიმდინარეობდა რესოციალიზაციის 337 (მათ შორის: №2 დაწესებულება - 28, №8 დაწესებულება - 26, №11 დაწესებულება - 283) პროგრამა/ღონისძიება. რაც შეეხება უშუალოდ ღონისძიებებს, განხორციელდა/მიმდინარეობდა: 52 - ზოგადი განათლების, 34 - არაფორმალური სახელობო/პროფესიული განათლების, 53 - საგანმანათლებლო ტრენინგ პროგრამების, 9 - ფსიქო-სოციალური პროგრამების, 62 - ფსიქო-სოციალური თერაპიის, 52 - სპორტული წრეთის, 19 - სპორტული ღონისძიებებისა (ტურნირები) და 56 - კულტურული ღონისძიებების.

ქვემოთ დიაგრამაზე ნაჩვენებია რესოციალიზაციის პროგრამებში ჩართული პირების რაოდენობა სქესობრივ-ასაკობრივ ჯგუფში:

**რესოციალიზაციის პროგრამებში/ღონისძიებებში ჩართული პირები სქესობრივ-ასაკობრივ ჯგუფში**

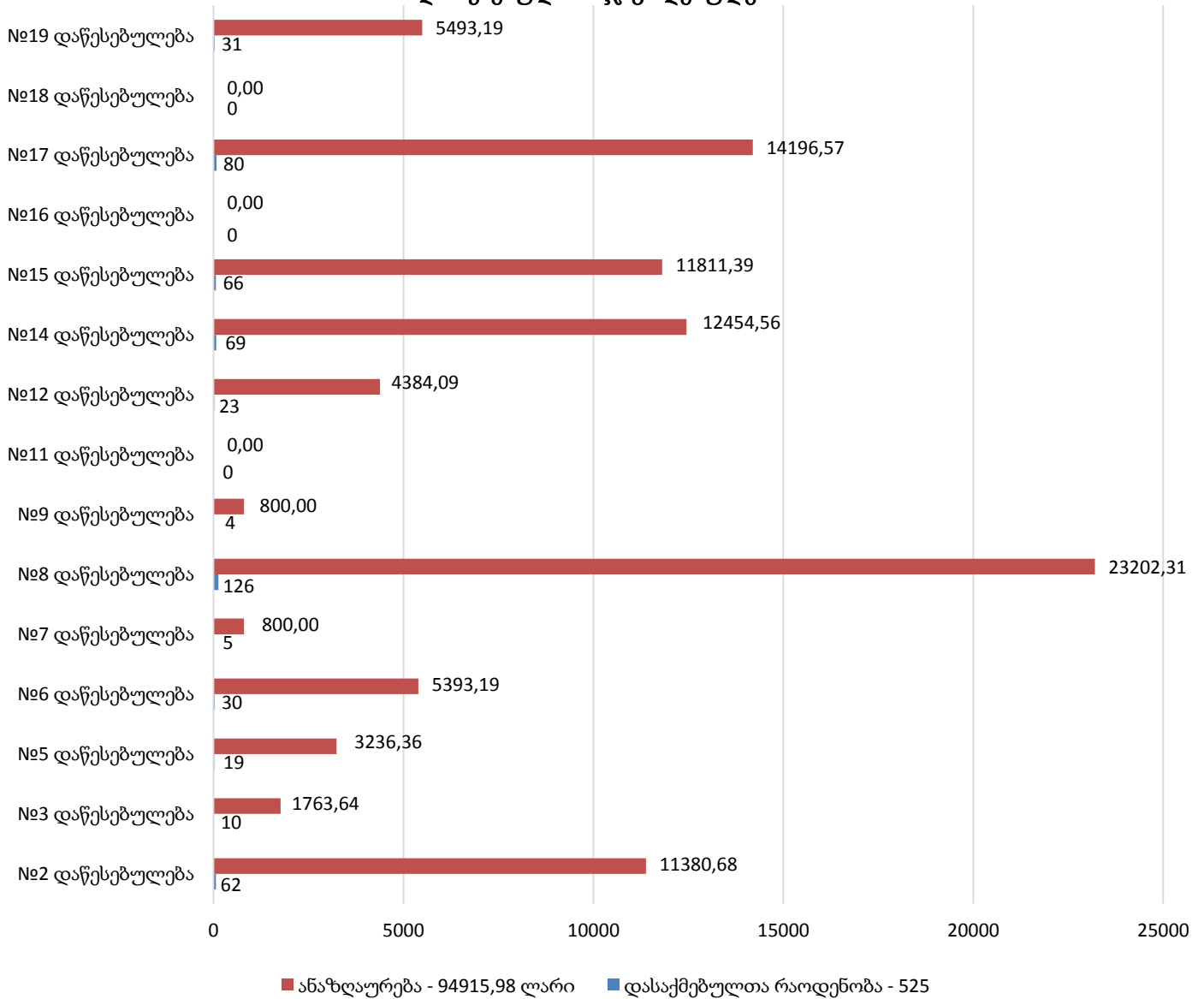


საანგარიშო პერიოდში, 63 მამრობითი სქესის არასრულწლოვანი ბრალდებული/მსჯავრდებული რესოციალიზაციის 337 სხვადასხვა პროგრამასა და ღონისძიებაში იღებდა მონაწილეობას.

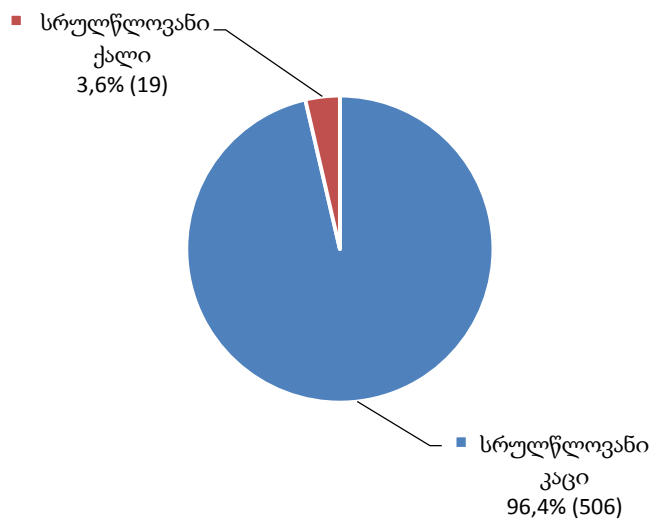
### 11.12 სამეურნეო სამუშაოებში დასაქმება

2015 წლის ივნისის თვეში, პატიმრობისა და თავისუფლების აღკვეთის დაწესებულებების სამეურნეო სამსახურებში დასაქმებული იყო 525 პირი. ქვემოთ დიაგრამებზე ნაჩვენებია მათი რაოდენობა სქესობრივი ჯგუფისა და შრომის ანაზღაურების მიხედვით (იხ. დანართი, ცხრილი №43):

დაწესებულებებში  
დასაქმებული მსჯავრდებულები



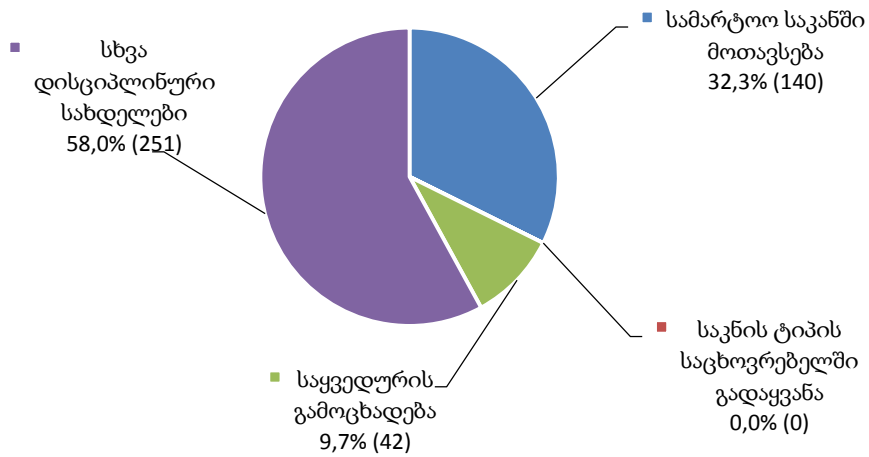
დასაქმებული მსჯავრდებულები  
სქესობრივ კრილში



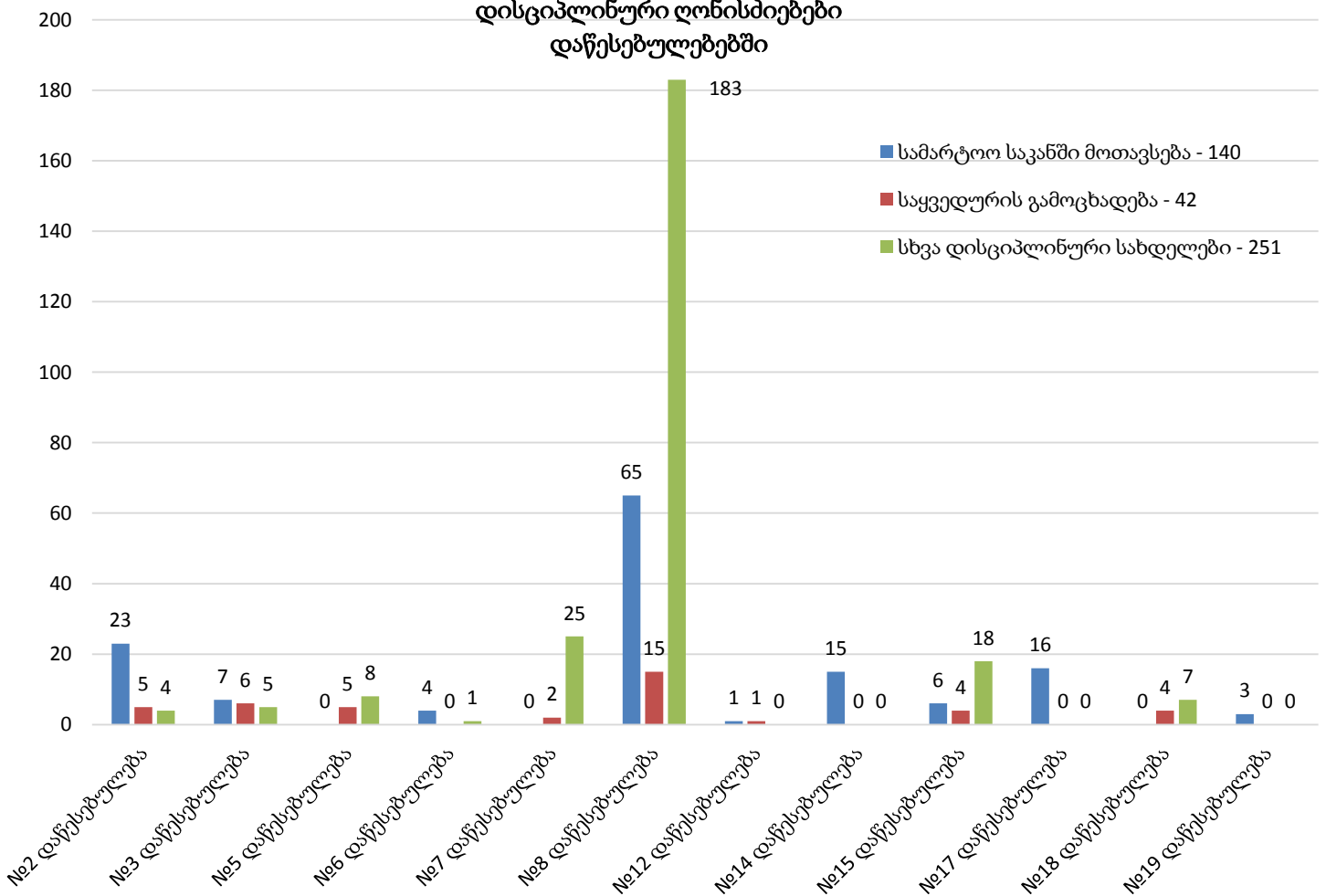
### 11.13 დისციპლინური ღონისძიებები

2015 წლის ივნისის თვეში, დისციპლინური ღონისძიება კატიმრობისა და თავისუფლების აღკვეთის დაწესებულებებში 433-ჯერ იქნა გამოყენებული. საანგარიშო პერიოდში განხორციელებული დისციპლინური ღონისძიებები სახეობებისა და დაწესებულებების მიხედვით გამოსახულია ქვემოთ დიაგრამებზე (იხ. დანართი, ცხრილი №44):

**დისციპლინური ღონისძიებები**



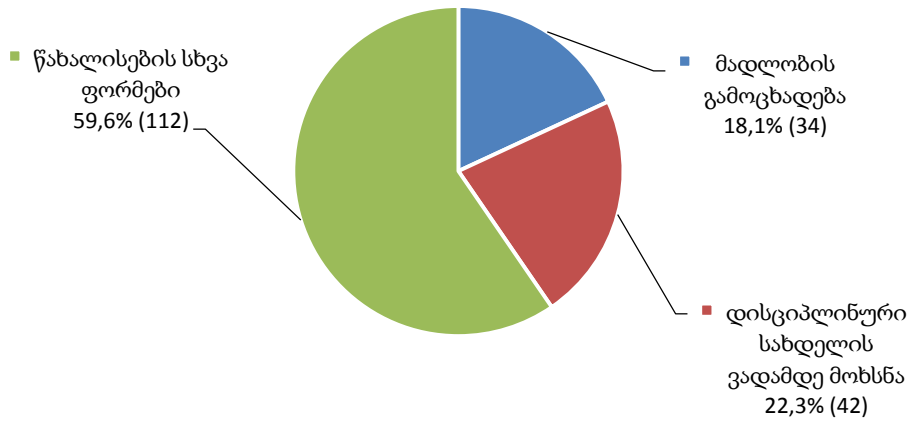
**დისციპლინური ღონისძიებები დაწესებულებებში**



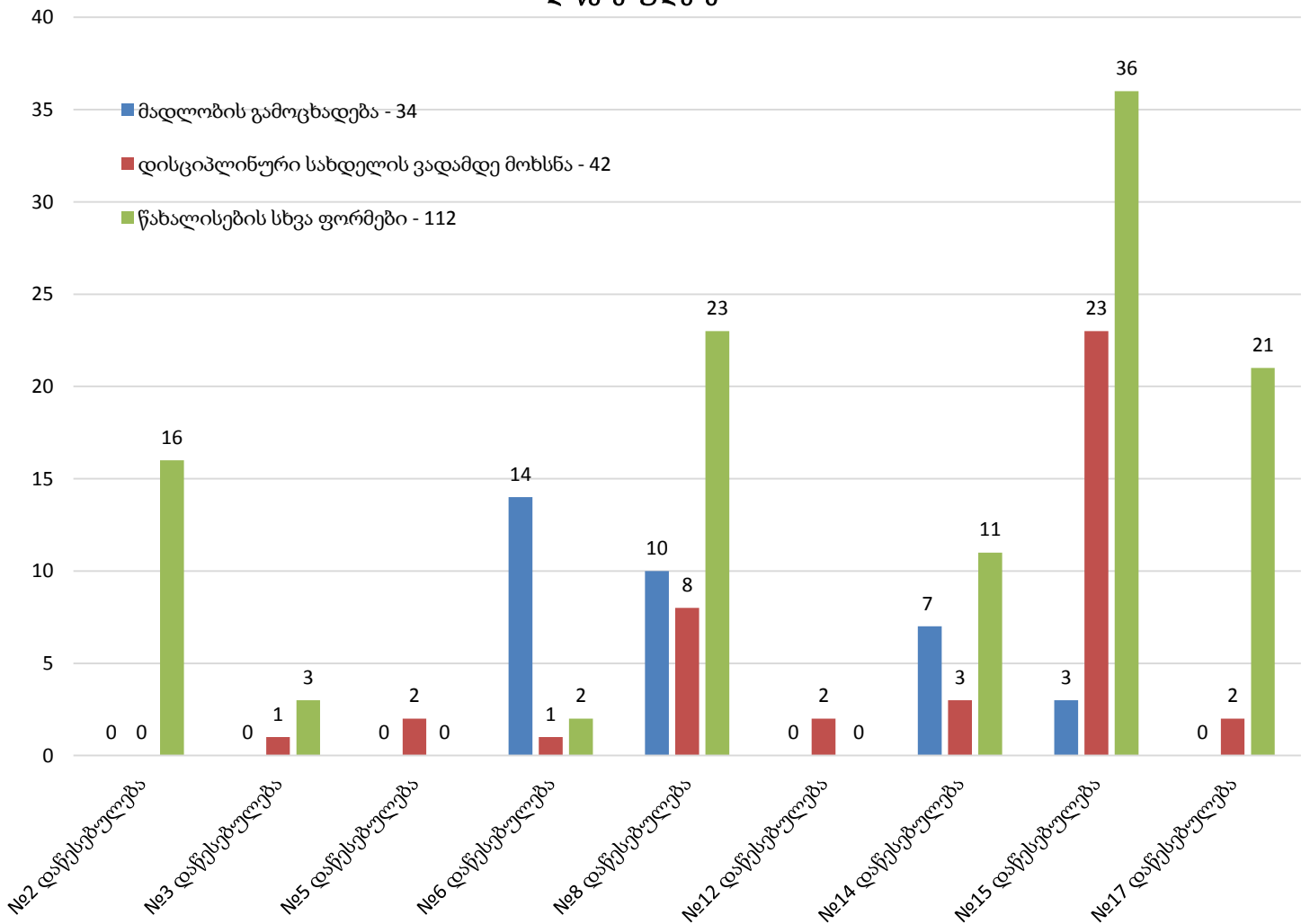
### 11.14 წახალისების ღონისძიებები

2015 წლის ივნისის თვეში, მსჯავრდებულთა წახალისება განხორციელდა 188-ჯერ. მათი გადანაწილება სახეობებისა და დაწესებულებების მიხედვით გამოსახულია ქვემოთ დიაგრამებზე (იხ. დანართი, ცხრილი №45):

წახალისების ღონისძიებები

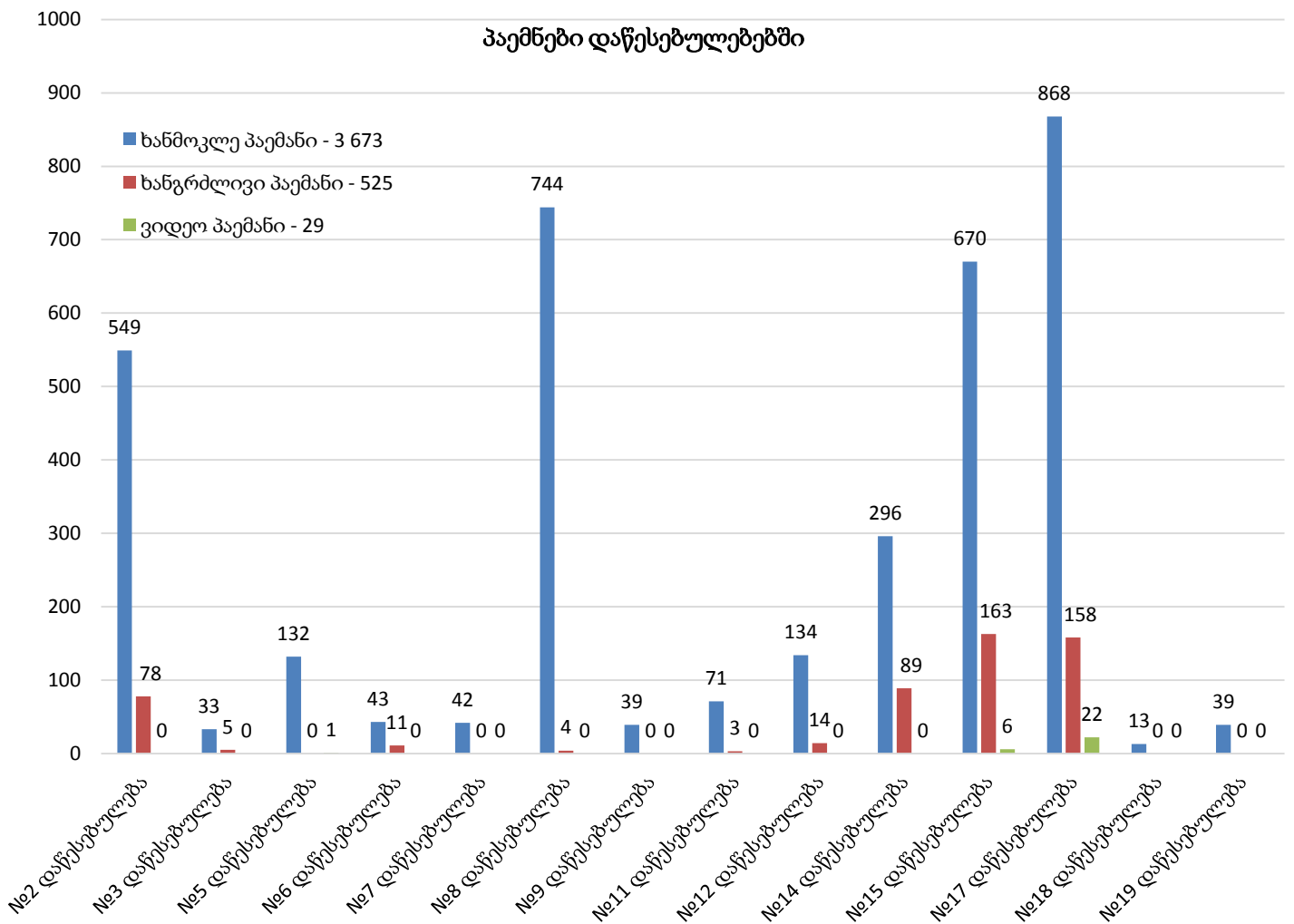
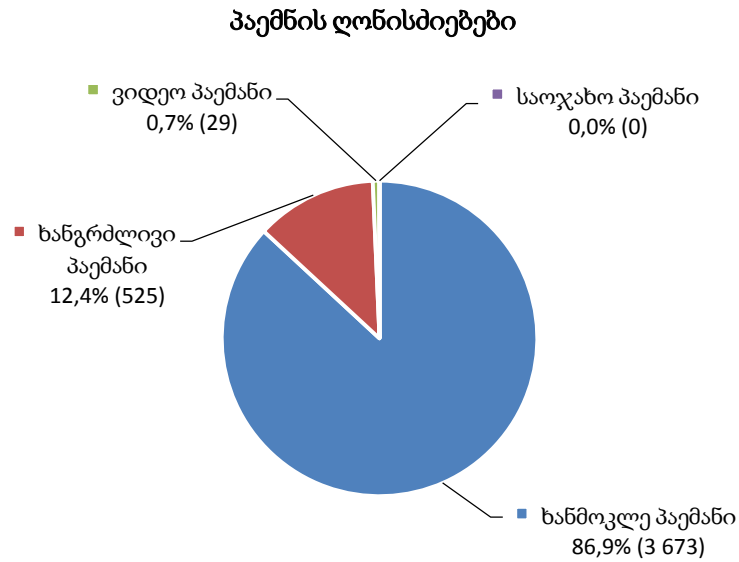


წახალისების ღონისძიებები დაწესებულებებში



### 11.15 პაემნის ღონისძიებები

2015 წლის ივნისის თვეში, ბრალდებულებმა და მსჯავრდებულებმა პაემნის უფლებით სულ 4 227-ჯერ ისარგებლეს. განხორციელებული პაემნები სახეობებისა და დაწესებულებების მიხედვით გამოსახულია ქვემოთ დიაგრამებზე (იხ. დანართი, ცხრილი №46):

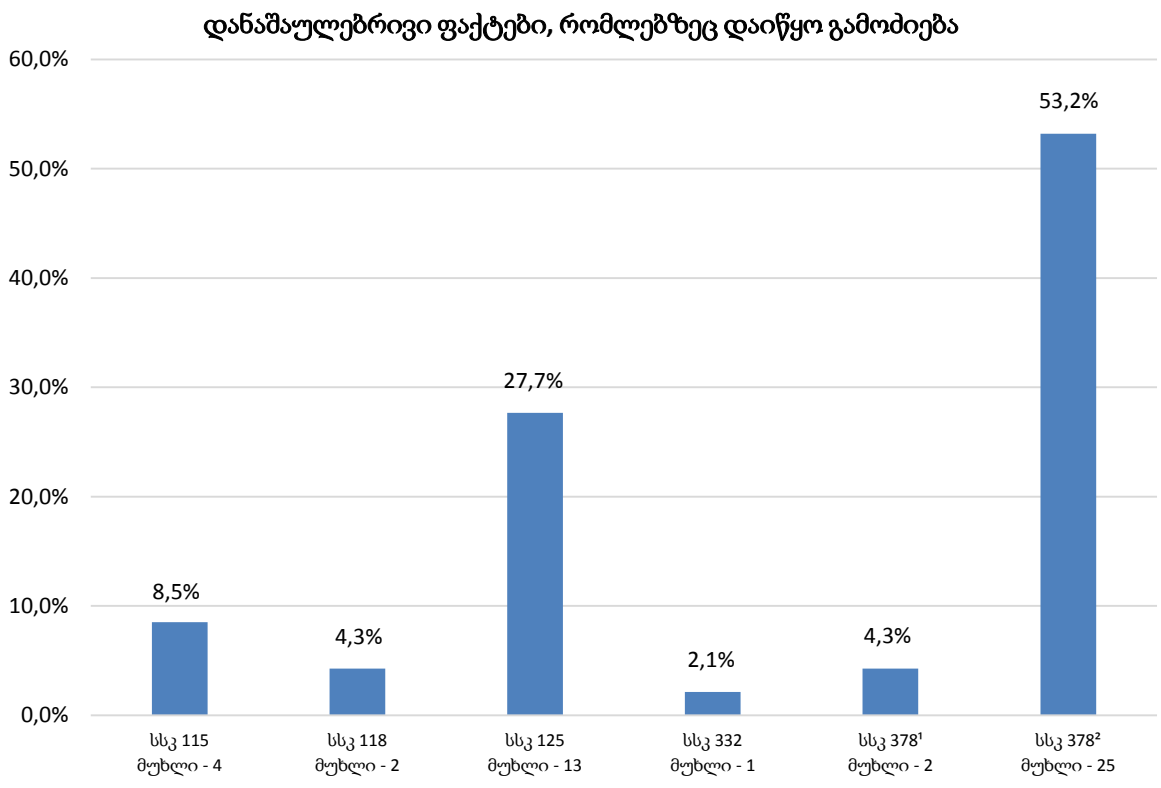


### 11.16 სასჯელადსრულების სისტემაში მომხდარი დანაშაულები

დანაშაულებრივი ფაქტების ჩადენის მაჩვენებელი სასჯელადსრულების სისტემაში გამოითვლება თითოეული დაწესებულებისთვის საქართველოს სსკ მუხლებით გათვალისწინებული ქმედებების მიხედვით, რაც დაწესებულებებში კრიმინოგენული ვითარების ცალ-ცალკე ჩვენების გარდა საერთო ვითარების ასახვის საშუალებასაც იძლევა. გარდა ამისა, კრიმინოგენული სიტუაციის აღმრიცხავი მონაცემთა ცხრილები დანაშაულებრივი ფაქტებისა და მათ ჩამდენ პირთა ასაკის ურთიერთმიმართებასაც აჩვენებს.

სამინისტროს საგამოძიებო დეპარტამენტის ინფორმაციაზე დაყრდნობით, 2015 წლის ივნისის თვეში, სასჯელადსრულების სისტემაში მომხდარი გამოსაძიებელი ფაქტების რაოდენობამ საქართველოს სისხლის სამართლის კოდექსის 6 მუხლით გათვალისწინებული 47 ერთეული ქმედება შეადგინა. მათგან, ყველაზე მეტი ხვედრითი წილი საქართველოს სსკ 378<sup>2</sup> მუხლით ჩადენილ ქმედებებზე (პატიმრობის ან თავისუფლების აღკვეთის დაწესებულებაში, დროებითი ყოფნის იზოლატორსა და ჰაუპტვახტში მოთავსებული პირისათვის დაწესებულებაში აკრძალული საგნის შენახვა, ტარება, სარგებლობა) მოდის. მიმდინარე წლის ივნისის თვეში ეს მაჩვენებელი 25 ერთეულს გაუტოლდა.

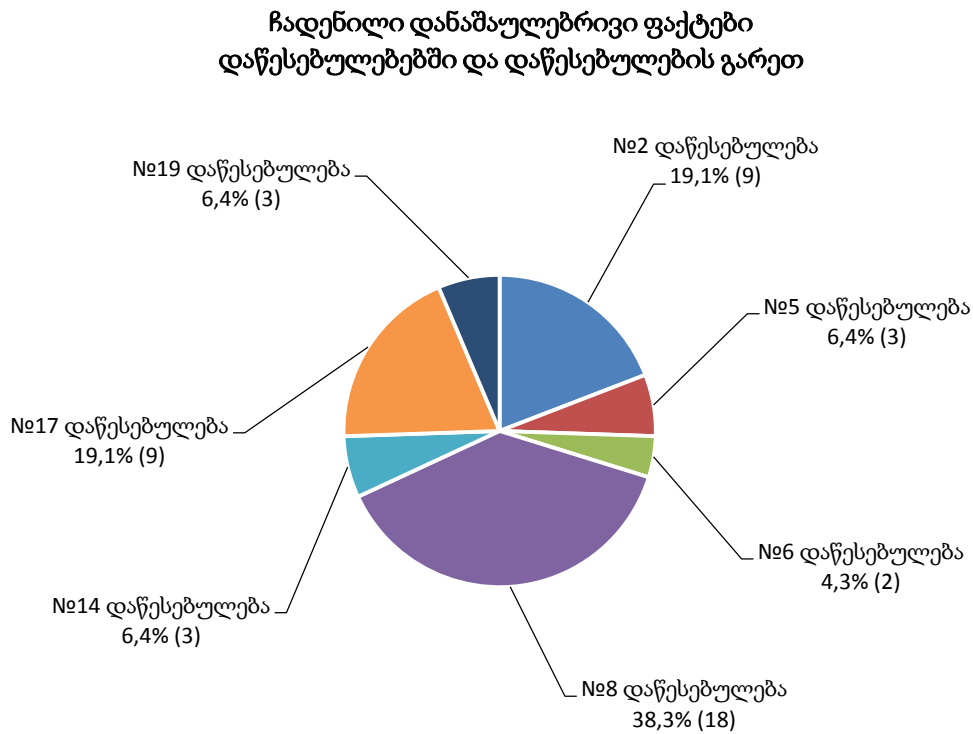
ქვემოთ მოცემულ დიაგრამაზე ნაჩვენებია საანგარიშო პერიოდში გამოძიების დაწყების საფუძველად ქცეული დანაშაულებრივი ფაქტების რაოდენობა და მათი ხვედრითი წილი საერთო რაოდენობაში (იხ. დანართი, ცხრილი №47, №48):



## ჩადენილი დანაშაულებრივი ფაქტები

### დაწესებულებებსა და დაწესებულებების გარეთ, პირთა ასაკობრივი ჯგუფების მიხედვით

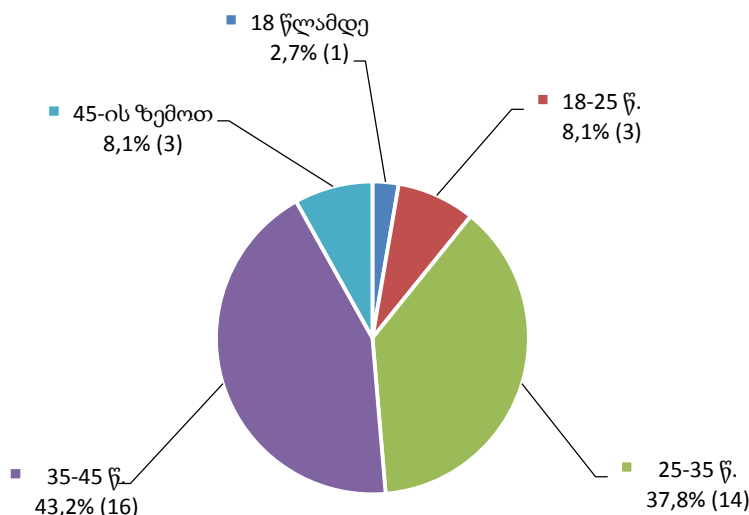
2015 წლის ივნისის თვეში, გამოძიება 7 სხვადასხვა დაწესებულებაში მომხდარ დანაშაულებრივ ფაქტებზე დაიწყო. შემდეგი გრაფიკი ადგილმდებარეობის მიხედვით ჩადენილი დანაშაულებრივი ფაქტების პროცენტულ მაჩვენებელს ასახავს:



საანგარიშო პერიოდში, გამოძიება ჩადენილ დანაშაულებრივ ფაქტზე სულ 37 პირის მიმართ<sup>2</sup> წარიმართა. გამოძიების ობიექტს - ქმედების ჩამდენ პირთა საერთო რაოდენობის უმრავლესობას 35-45 წლამდე ასაკის პირები შეადგენდნენ. ქვემოთ ნაჩვენებ დიაგრამაზე ასახულია 2015 წლის ივნისის თვეში ჩადენილი ქმედებებისა და ჩამდენ პირთა ასაკობრივი კატეგორიების ურთიერთმიმართება:

<sup>2</sup> სსკ 332-ე მუხლით 1 საქმეზე, სსკ 378<sup>1</sup> მუხლით 2 საქმეზე და სსკ 378<sup>2</sup> მუხლით 7 საქმეზე გათვალისწინებულ ქმედებებზე გამოძიება დაწყებულია ფაქტებზე, პირების გარეშე.

**პირთა რაოდენობა, რომელთა მიმართაც დაწყებულია გამოძიება**



**11.17 ავადობა სასჯელადსრულების სისტემაში<sup>3</sup>**

**ავადობა (პრევალენტობა)**

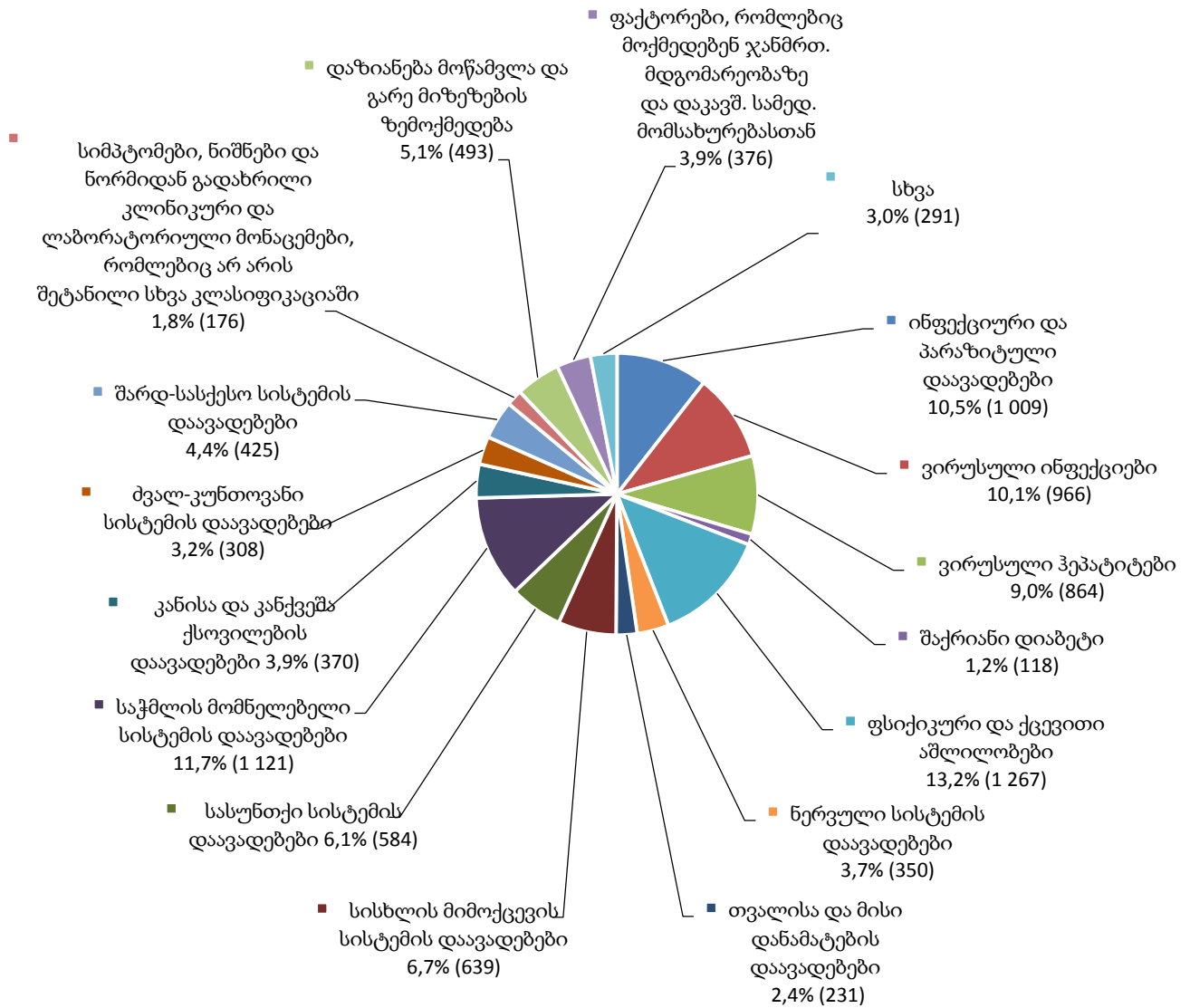
2015 წლის ივნისის თვეში, სამინისტროს სამედიცინო დეპარტამენტის მონაცემებით, ექიმ-სპეციალისტთა კონსულტაციების შედეგად გამოვლენილი სხვადასხვა სახეობის დაავადებათა საერთო რაოდენობა 9 588-ს გაუტოლდა. ქვემოთ მოცემულ დიაგრამაზე ნაჩვენებია დაავადებულთა ხვედრითი წილი კონკრეტული დაავადების მიხედვით. სამედიცინო მდგომარეობის ამსახველი მონაცემთა ცხრილები ასევე იძლევა დაავადებების სქესობრივ-ასაკობრივ ჯგუფებში გავრცელების რაოდენობრივი მასშტაბის დადგენის საშუალებას.

სასჯელადსრულების სისტემაში გავრცელებული დაავადებებიდან ყველაზე დიდი წილი ფსიქიკურ და ქცევით აშლილობებზე (1 267), საჭმლის მომნელებელი სისტემის დაავადებებზე (1 121), ზოგიერთ ინფექციურ და პარაზიტულ დაავადებებზე (1 009), ვირუსულ ინფექციებზე, რომელთაც ახასიათებთ კანისა და ლორწოვანი გარსის დაზიანება (966) და ვირუსულ ჰეპატიტებზე (864) მოდის. ხოლო, ყველაზე დაბალი მაჩვენებლით წარმოდგენილი დაავადებები გაერთიანებულია კატეგორიაში „სხვა“ (ყურისა და დვრილისებრი მორჩის დაავადებები (97), ფარისებრი ჯირკვლის დაავადებები (56), ადამიანის იმუნოდეფიციტის ვირუსით გამოწვეული ავადმყოფობები (52), უპირატესად სქესობრივი გზით გადამდები ინფექციები (15), ავადობის და სიკვდილიანობის გარე მიზეზები (15), ნაწლავური ინფექციები (14), ორსულობა, მშობიარობა და ლოგინობის ხანა (13), სიმსივნეები (12), სხვა ვირუსული დაავადებები (9), სისხლისა და სისხლმზადი ორგანოების დაავადებები და იმუნური მექანიზმების მიმდინარე ზოგიერთი დარღვევები (6), პერინატალურ პერიოდში განვითარებული ზოგიერთი მდგომარეობები (1), თანდაყოლილი მანკები, დეფორმაციები და ქრომოსომული დარღვევები (1)) (იხ. დანართი, ცხრილი №49):

<sup>3</sup> დაავადებათა შესაბამისი კოდები (ICD10) იხილეთ ანგარიშის დანართში.

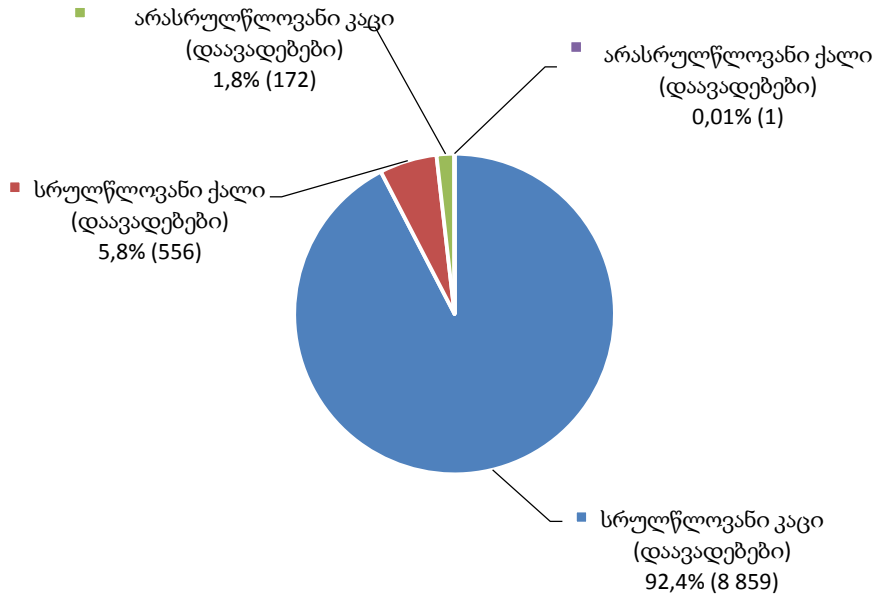


## ავადობა სასჯელადსრულების სისტემაში



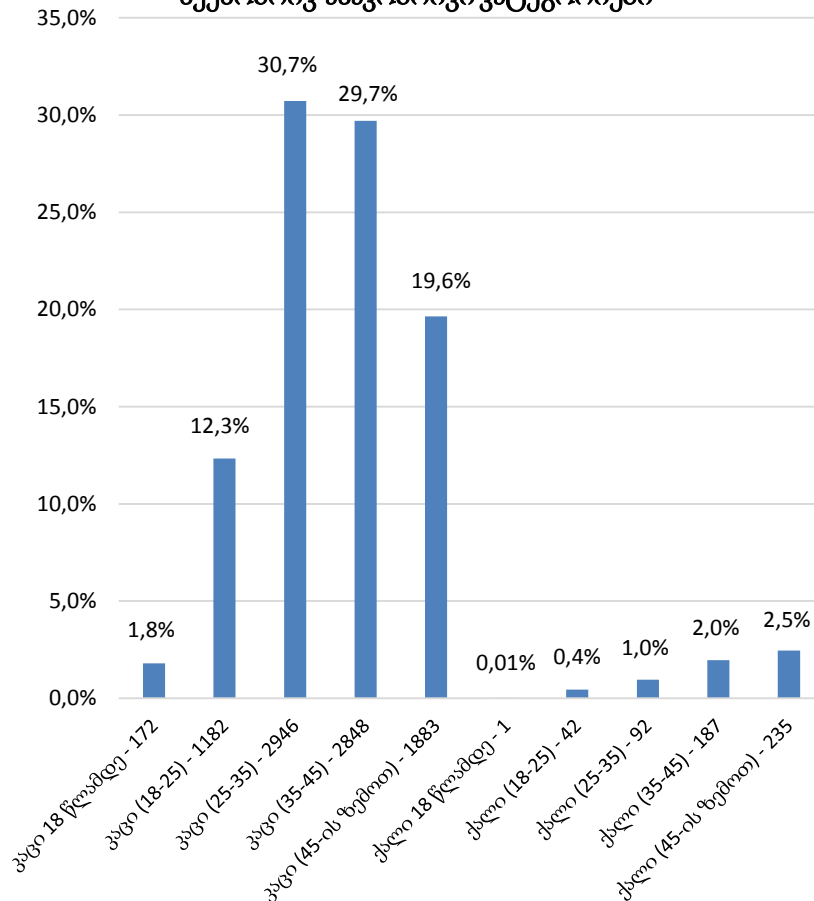
დაავადებული პირების კატეგორიაში ყველაზე მეტი მაჩვენებლით სრულწლოვანი კაცები (8 859) ხასიათდებიან. დაავადებები სქესობრივ-ასაკობრივი ჯგუფების მიხედვით ქვემოთ დიაგრამაზეა წარმოდგენილი (იხ. დანართი, ცხრილი №50):

დაავადებულ ბრალდებულთა და მსჯავრდებულთა  
სქესობრივ-ასაკობრივი ჯგუფები



შემდეგი დიაგრამა განსაზღვრავს ქალებისა და კაცების ასაკობრივი კატეგორიების ხვედრით წილს დაავადებულთა საერთო რაოდენობაში:

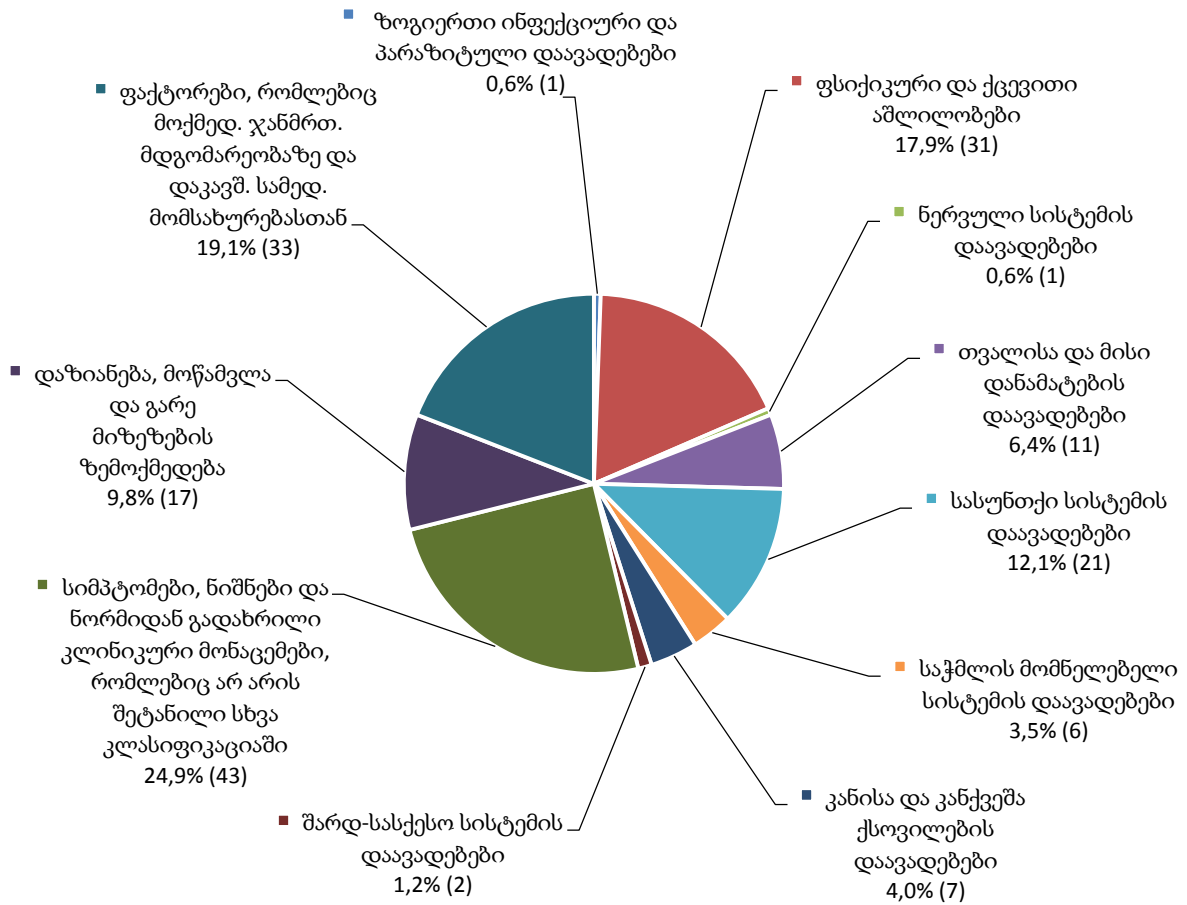
დაავადებულ ბრალდებულთა და  
მსჯავრდებულთა  
სქესობრივ-ასაკობრივი კატეგორიები



მოცემული დიაგრამიდან ჩანს, რომ მიმდინარე წლის ივნისის თვეში, დაავადებათა ყველაზე მაღალი მაჩვენებელი კაცებში 25-35, ქალებში 45 წლის ზემოთ ასაკობრივ კატეგორიებში გამოვლინდა.

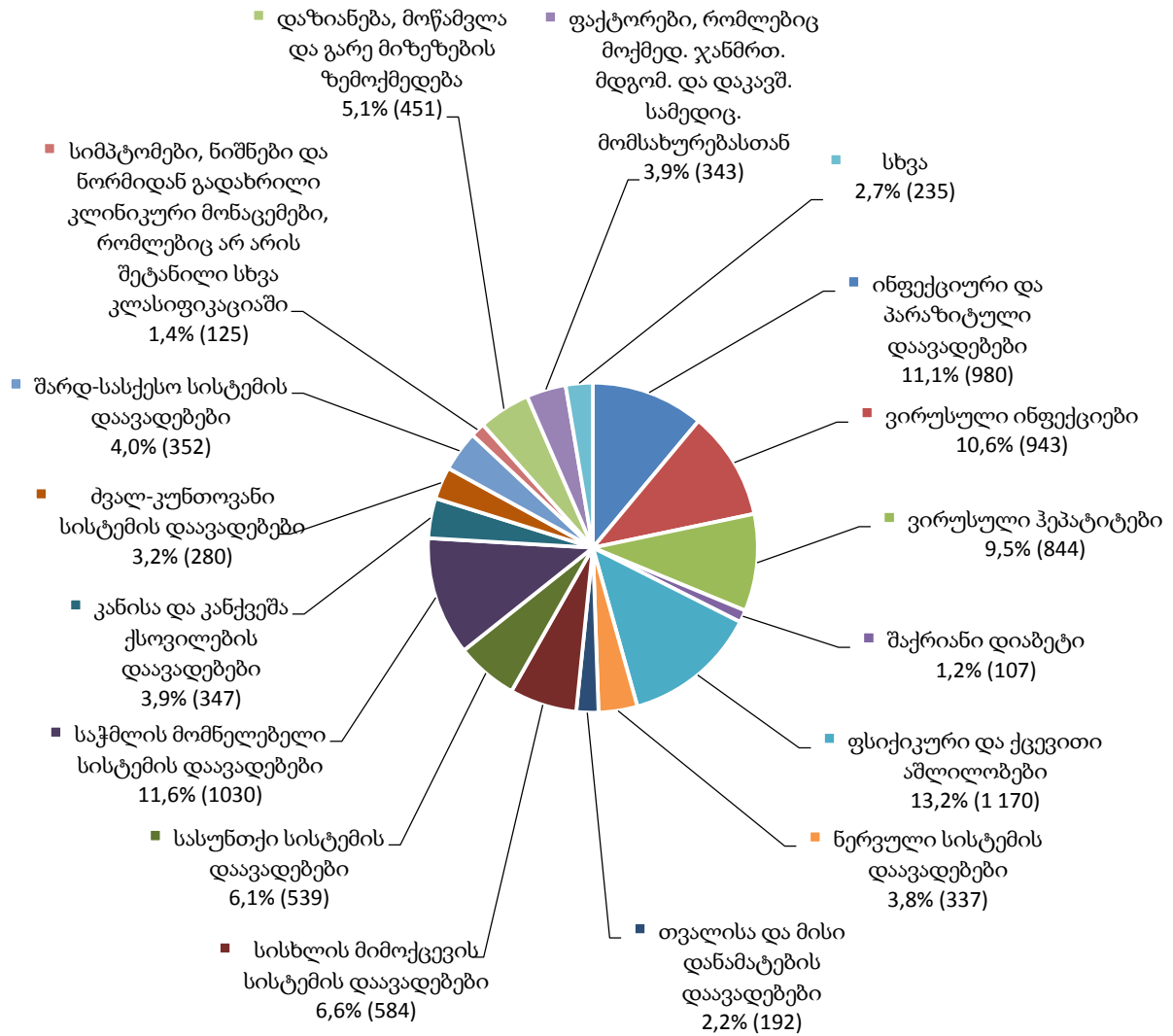
არასრულწლოვნებში დაავადებების რაოდენობა დაავადებათა მთლიანი რაოდენობის 1.8%-ს შეადგენს. დიაგრამაზე აღნიშნულია დაავადებათა მაჩვენებელი არასრულწლოვან ბრალდებულებსა და მსჯავრდებულებში დაავადებათა კატეგორიის მიხედვით.

**დაავადებები არასრულწლოვან კაცებში/ქალებში**



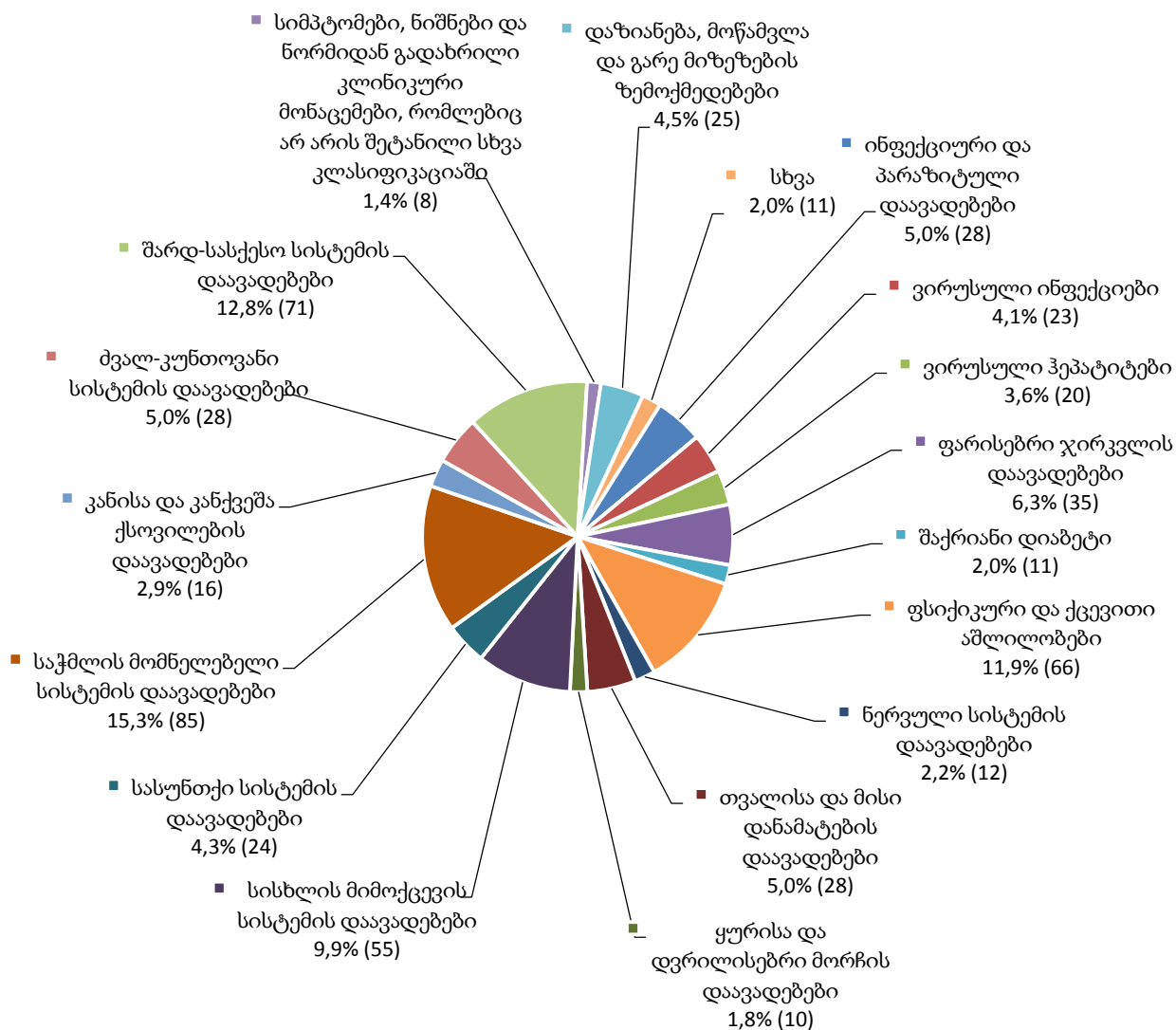
შემდეგი ორი დიაგრამა აჩვენებს დაავადებათა კატეგორიების გავრცელების მასშტაბს ცალ-ცალკე მამრობითი და მდედრობითი სქესის სრულწლოვან ბრალდებულთა და მსჯავრდებულთა მიმართ (იხ. დანართი, ცხრილი №50):

## დაავადებები სრულწლოვან კაცებში



დიაგრამაზე ყველაზე დაბალი მაჩვენებლით წარმოდგენილი დაავადებები გაერთიანებულია კატეგორიაში „სხვა“ (ყურისა და დვრილისებრი მორჩის დაავადებები - 87; ადამიანის იმუნოდეფიციტის გზით გამოწვეული ავადმყოფობები - 52; ფარისებრი ჯირკვლის დაავადებები - 21; ავადობისა და სიკვდილიანობის გარე მიზეზები - 15; ნაწლავური ინფექციები - 14; სიმსივნეები - 10; უპირატესად სქესობრივი გზით გადამდები ინფექციები - 10; ორსულობა, მშობიარობა და ლოგინობის ხანა - 10; სხვა ვირუსული დაავადებები - 8; სისხლისა და სისხლმზადი ორგანოების დაავადებები და იმუნური მექანიზმის მიმდინარე ზოგიერთი დარღვევები - 6; თანდაყოლილი მანკები, დეფორმაციები და ქრომოსომული დარღვევები - 1; პერინატალურ პერიოდში განვითარებული ზოგიერთი მდგომარეობები - 1).

## დაავადებები სრულწლოვან ქალებში



დიაგრამაზე ყველაზე დაბალი მაჩვენებლით წარმოდგენილი დაავადებები გაერთიანებულია კატეგორიაში „სხვა“ (უპირატესად სქესობრივი გზით გადამდები დაავადებები - 5; ორსულობა, მშობიარობა და ლოგინობის ხანა - 3; სიმსივნეები - 2; სხვა ვირუსული დაავადებები - 1).

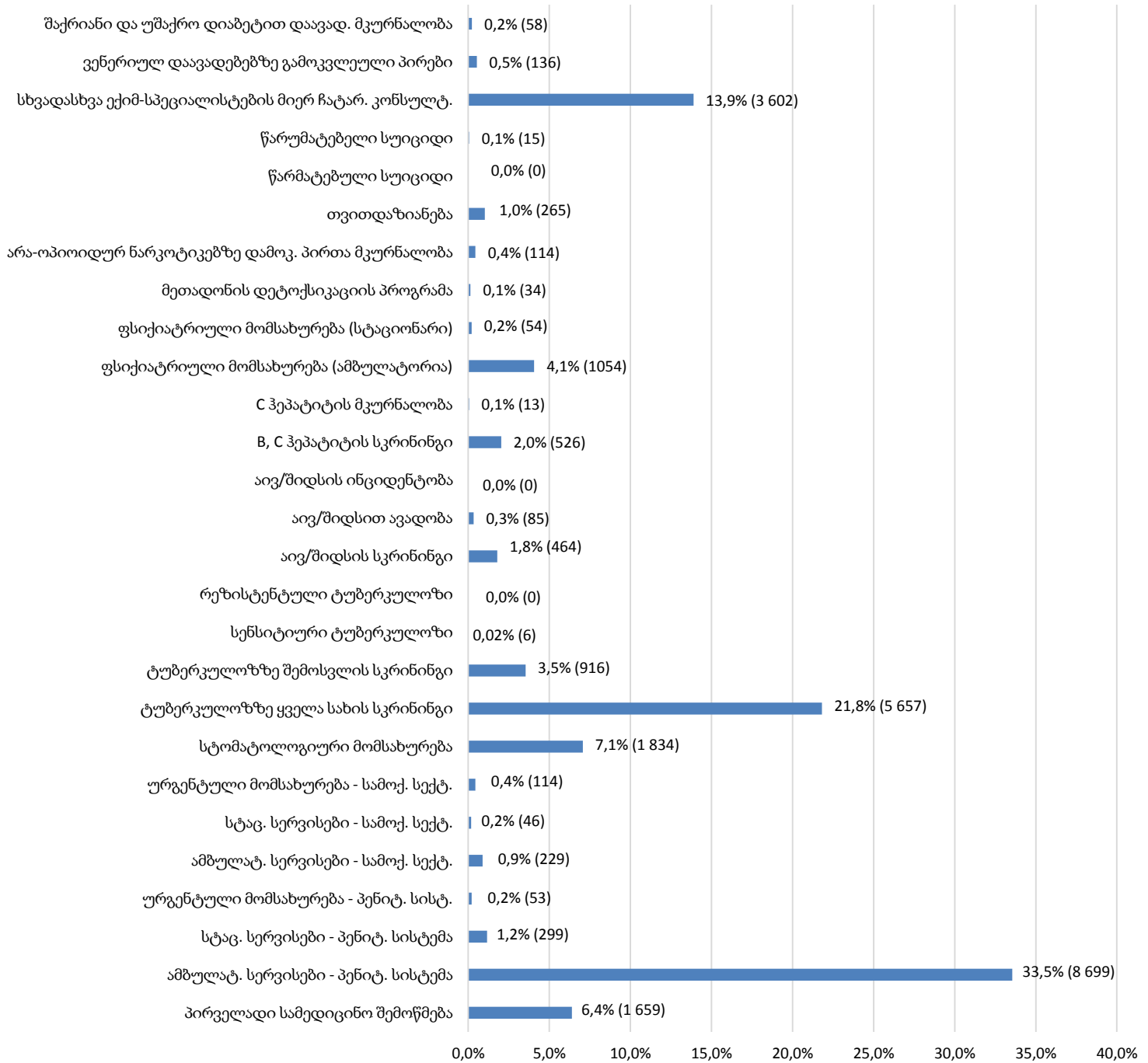
როგორც დიაგრამებიდან ჩანს, მამრობითი სქესის სრულწლოვან ბრალდებულებსა და მსჯავრდებულებში ფსიქიკური და ქცევითი აშლილობები, ხოლო, მდედრობითი სქესის სრულწლოვან ბრალდებულებსა და მსჯავრდებულებში საჭმლის მომნელებელი სისტემის დაავადებები ჭარბობს.

## სამედიცინო სერვისებით უზრუნველყოფა

პატიმრობისა და თავისუფლების აღკვეთის დაწესებულებებში მკურნალობასთან დაკავშირებული მონაცემები ამ ეტაპზე წლიურ ფორმაში ყოველთვიურად გაწეული პრევენციული და სამკურნალო ღონისძიებების მიხედვით ითვლება.

ქვემოთ ნაჩვენებია დიაგრამა პაციმრობისა და თავისუფლების აღკვეთის დაწესებულებებში განთავსებულ პირთათვის 2015 წლის ივნისის თვეში სამედიცინო სერვისებით უზრუნველყოფას პრევენციული და სამკურნალო ღონისძიებების ტიპების მიხედვით წარმოგვიდგენს (იხ. დანართი, ცხრილი №51):

**პრევენციული და სამკურნალო ღონისძიებები**



**11.18 გარდაცვალება**

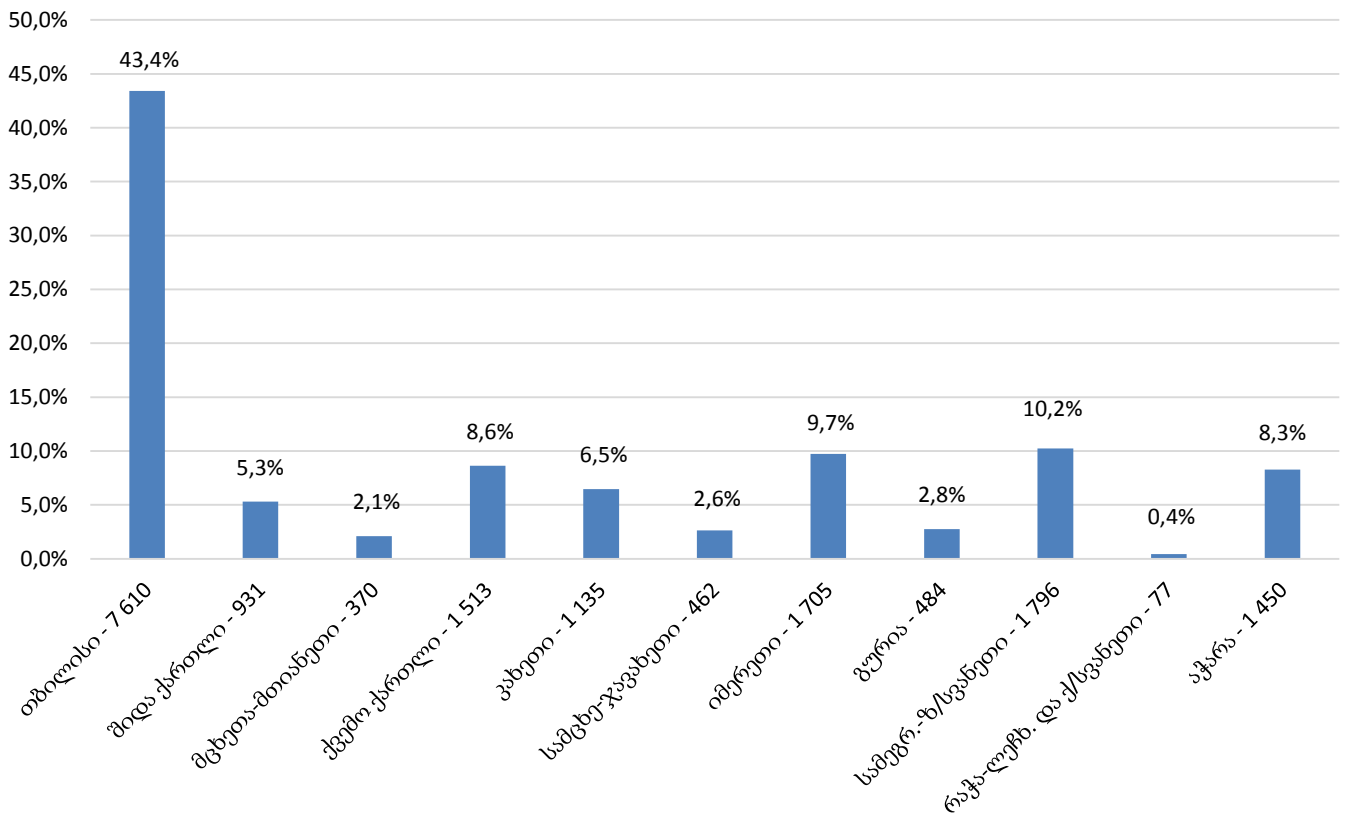
2015 წლის ივნისის თვეში, ბრალდებულის/მსჯავრდებულის გარდაცვალების ფაქტი არ დაფიქსირებულა (იხ. დანართი, ცხრილი №52).

**სსიპ - პრობაციის ეროვნული სააგენტო**

**12.1 პირობით მსჯავრდებულები**

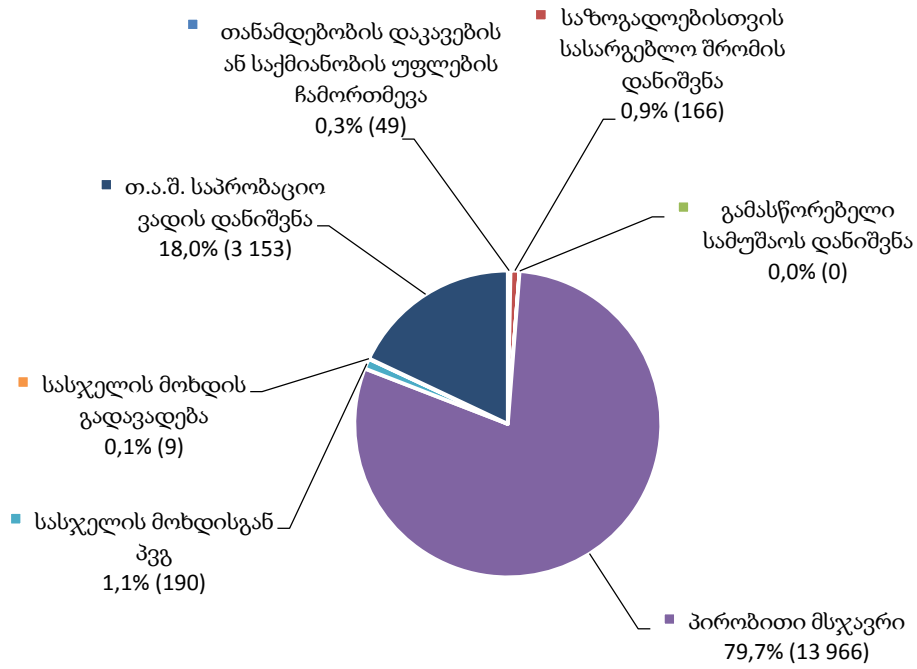
პირობით მსჯავრდებულთა რაოდენობის სტატისტიკური მონაცემები რეგიონულად როგორც სქესობრივ-ასაკობრივ ჯგუფებში, ასევე შეფარდებული ღონისძიების მიხედვით ითვლება. 2015 წლის ივნისის თვის მონაცემებით, საქართველოში სულ 17 533 პირობით მსჯავრდებული დაფიქსირდა. რეგიონებს შორის მაღალი მაჩვენებლით თბილისი გამოირჩევა, რომელსაც ასევე მაღალი მაჩვენებლით სამეგრელო ზემო-სვანეთი, იმერეთის, ქვემო ქართლისა და აჭარის რეგიონი მოსდევს. პირობით მსჯავრდებულთა ყველაზე მცირე რაოდენობა კი რაჭა-ლეჩხუმსა და ქსვანეთის რეგიონშია დაფიქსირებული (იხ. დანართი, ცხრილი №53):

**პირობით მსჯავრდებულები რეგიონებში**



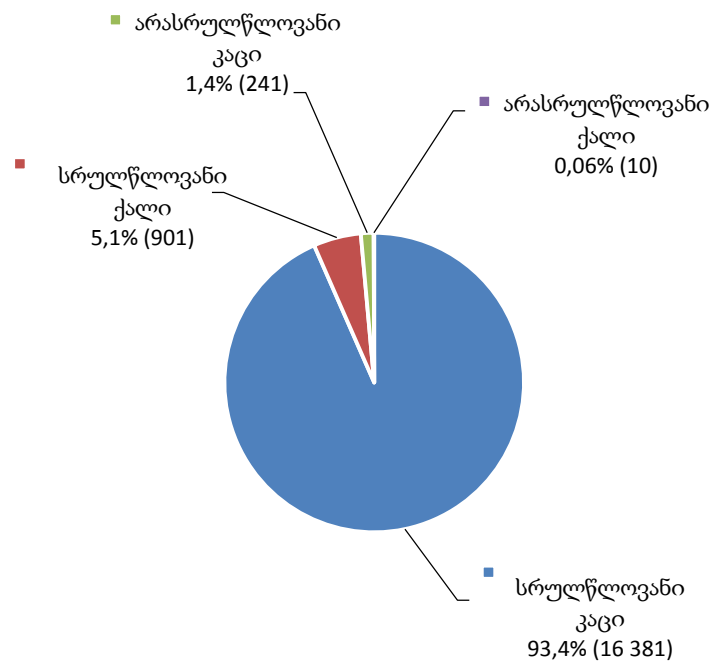
შეფარდებული ღონისძიების მიხედვით, ქვეყანაში პირობით მსჯავრდებულთა ყველაზე მეტი რაოდენობა პირობით მსჯავრზე (13 966) მოდის, ხოლო ყველაზე მცირე მაჩვენებლით (9) ხასიათდება რაოდენობა იმ პირებისა, რომლებსაც შეფარდებული აქვთ სასჯელის მოხდის გადავადება.

**პირობით მსჯავრდებულები  
შეფარდებული ღონისძიების მიხედვით**



მთელი ქვეყნის მასშტაბით, პირობით მსჯავრდებულთა სექსობრივ-ასაკობრივ ჯგუფებში უმეტესობა სრულწლოვანი კაცებით არის წარმოდგენილი, რაც ნათლად ჩანს ქვემოთ წარმოდგენილ დიაგრამაზე (იხ. დანართი, ცხრილი №54):

**პირობით მსჯავრდებულთა  
სექსობრივ-ასაკობრივი ჯგუფები**

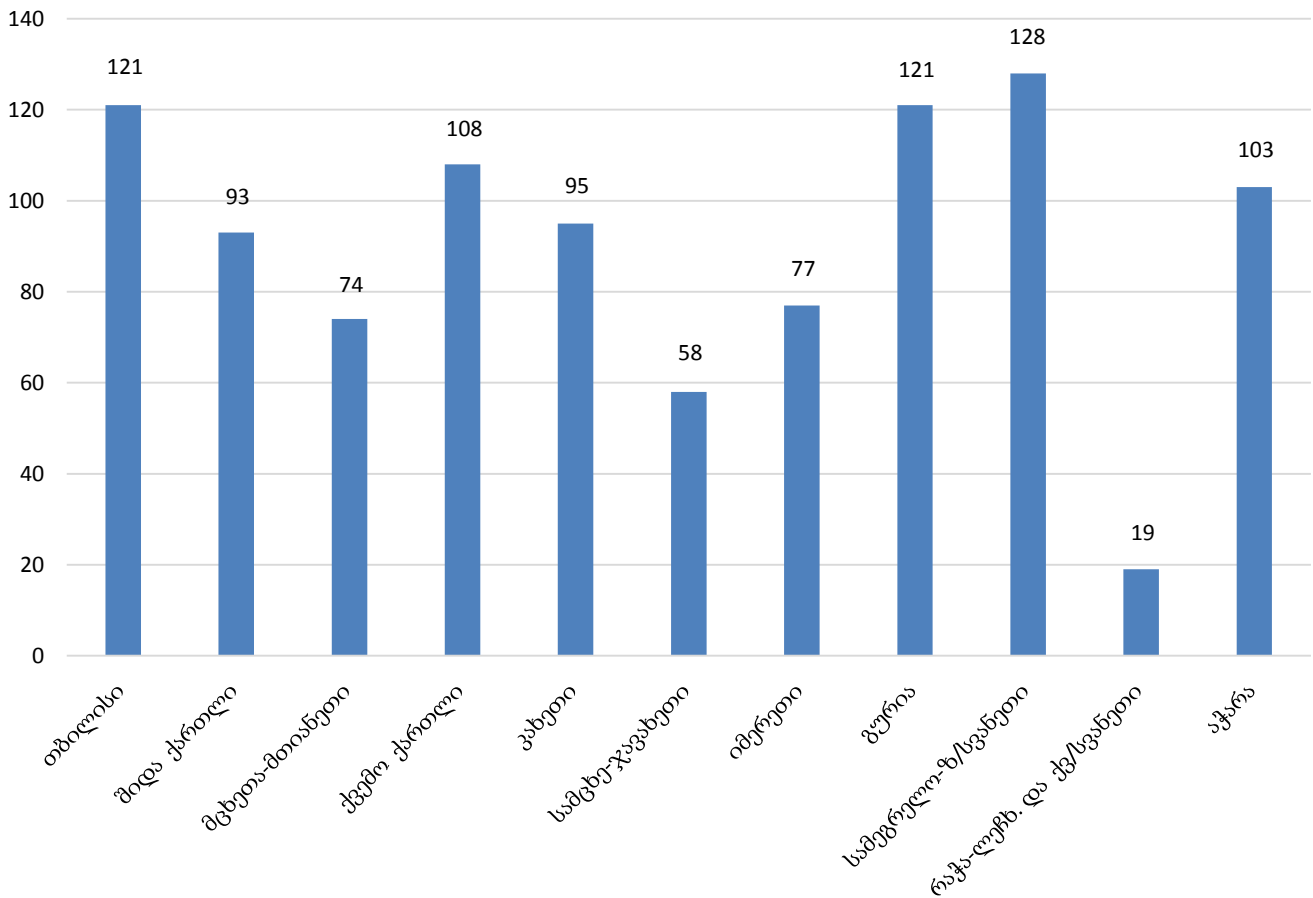




## 12.2 საქმეების საშუალო რაოდენობა<sup>4</sup> ერთ ოფიცერზე

2015 წლის ივნისის თვის მონაცემების მიხედვით, ქვეყანაში 17 533 პირობით მსჯავრდებულის საქმე 170 პრობაციის ოფიცერზე ნაწილდება. საქმეების საშუალო რაოდენობით ერთ ოფიცერზე რეგიონებში სამეგრელო-ზე/სვანეთი (128), თბილისი (121) და გურია (121) ლიდერობს, ხოლო ყველაზე მცირე საშუალო მაჩვენებელი რაჭა-ლეჩუმსა და ქ/სვანეთში (19) დაფიქსირდა. მთლიანი ქვეყნის მასშტაბით, საქმეების საშუალო რაოდენობა ერთ ოფიცერზე მიმდინარე წლის ივნისის თვეში 103 იყო. ქვემოთ მოცემულ გრაფიკზე, საქმეების საშუალო რაოდენობის რეგიონული მაჩვენებელია ასახული (იხ. დანართი, ცხრილი №55):

საქმეების საშუალო რაოდენობა ერთ ოფიცერზე რეგიონულ ჭრილში

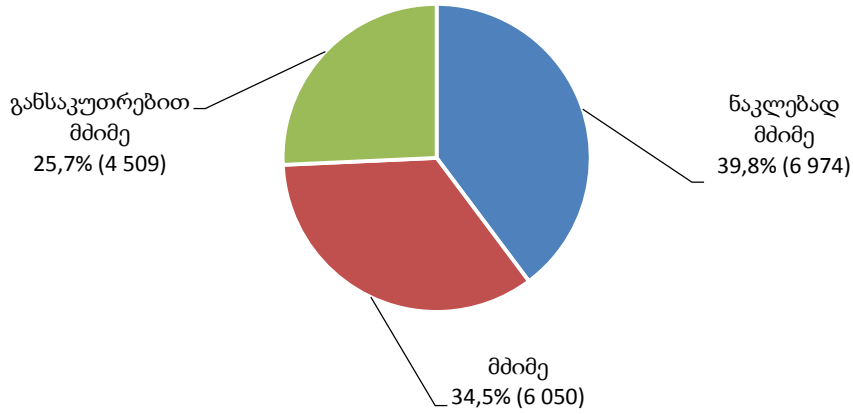


<sup>4</sup> საქმეების საშუალო რაოდენობა თითოეულ პრობაციის ოფიცერზე რეგიონულ ჭრილში გამოითვლება საანგარიშო პერიოდისთვის მოცემულ რეგიონში დაფიქსირებული პრობაციონერთა რაოდენობის გაყოფით ამავე რეგიონში მოქმედ პრობაციის ოფიცერების რაოდენობაზე. მთელი ქვეყნის მასშტაბით ერთ ოფიცერზე საქმეების საშუალო რაოდენობის გამოთვლისას პრობაციონერთა საერთო რაოდენობა იყოფა საქართველოში მოქმედ ყველა პრობაციის ოფიცერის რაოდენობის აღმნიშვნელ რიცხვზე. პირობით მსჯავრდებულთა რაოდენობა როგორც რეგიონულ ჭრილში, ასევე მთელი ქვეყნის მასშტაბით ასახულია დანართის №53 ცხრილში სახელწოდებით „პირობით მსჯავრდებულთა რაოდენობა შეფარდებული ღონისძიების მიხედვით რეგიონულ ჭრილში“.

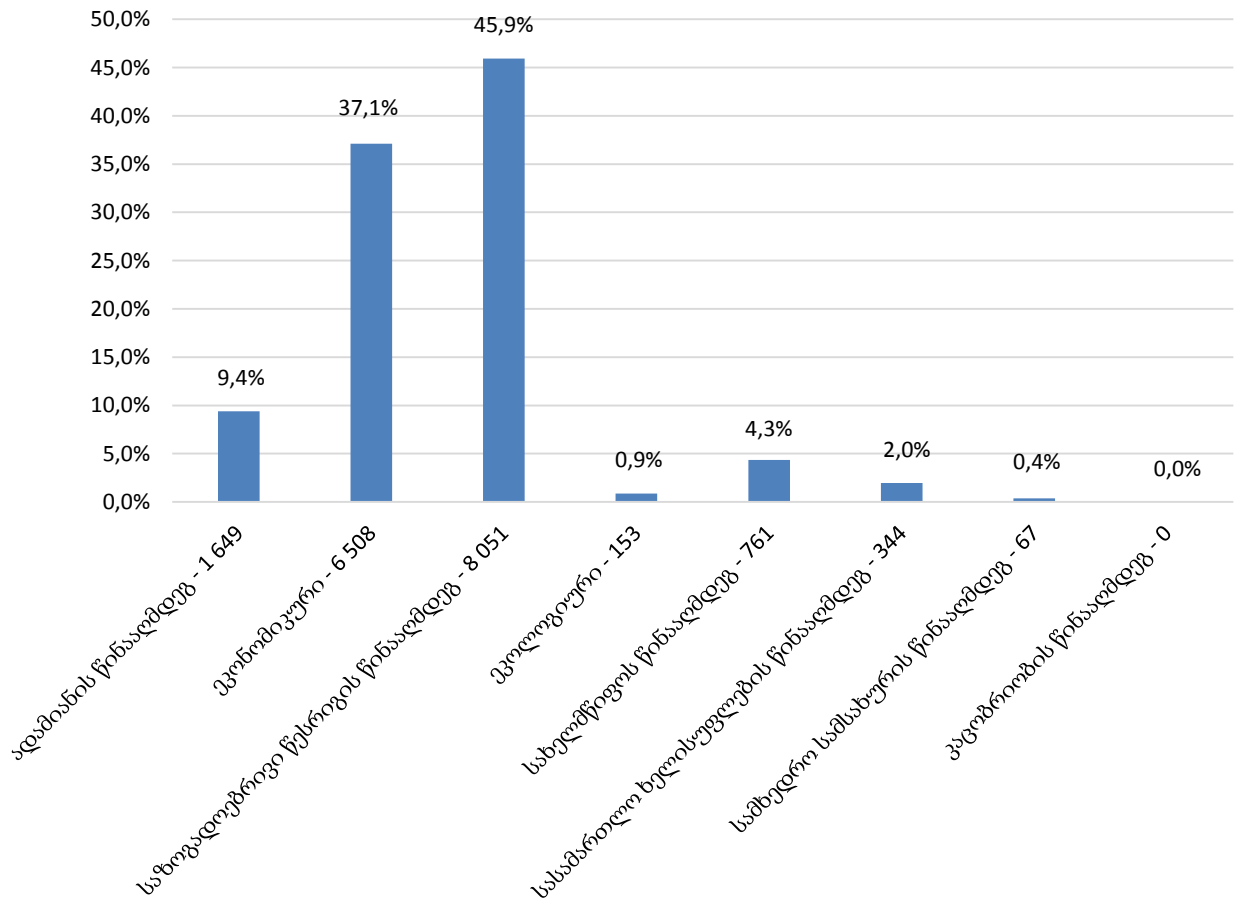
**12.3 პირობით მსჯავრდებულები დანაშაულის კატეგორიისა და სახეობის მიხედვით**

საანგარიშო პერიოდის განმავლობაში, პირობით მსჯავრდებულთა რაოდენობას დანაშაულის კატეგორიისა და სახეობის მიხედვით შემდეგი დიაგრამები ასახავს (იხ. დანართი, ცხრილი №56):

**პირობით მსჯავრდებულები  
დანაშაულის კატეგორიის მიხედვით**



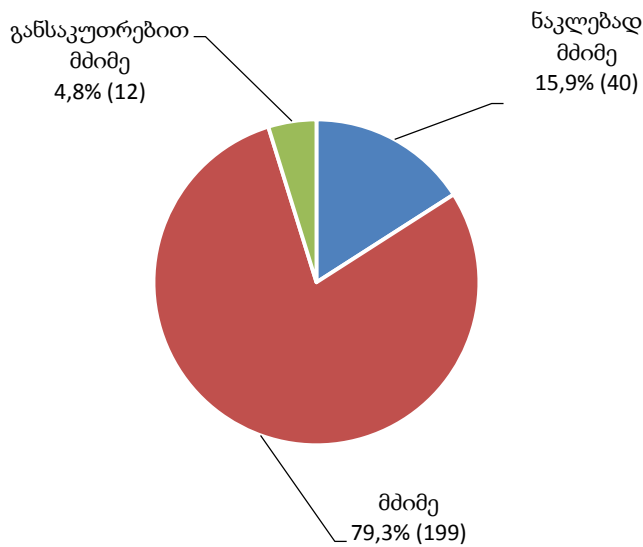
**პირობით მსჯავრდებულები  
დანაშაულის სახეობის მიხედვით**



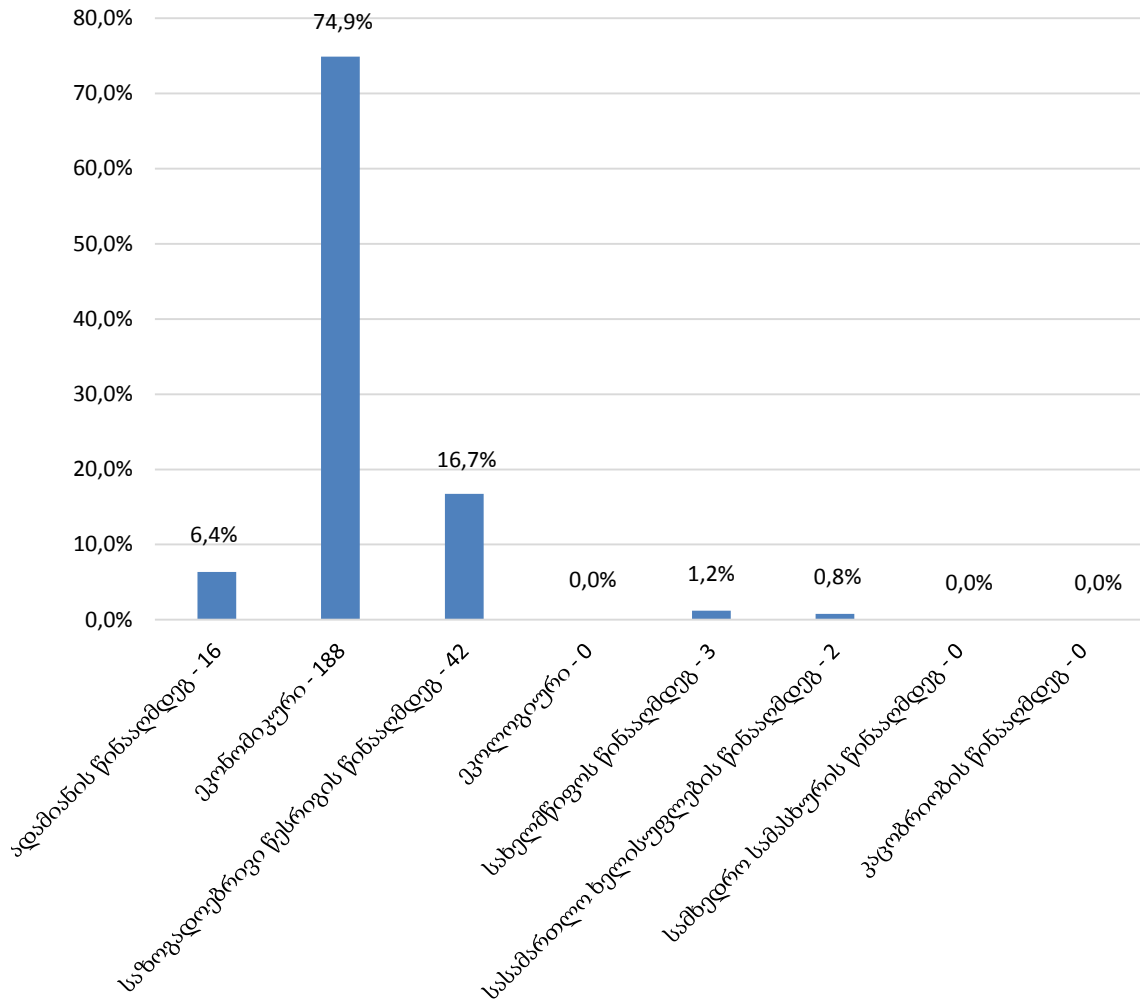
#### 12.4 არასრულწლოვანი პირობით მსჯავრდებულები დანაშაულის კატეგორიისა და სახეობის მიხედვით

2015 წლის ივნისის თვის მონაცემებით, არასრულწლოვანი პირობით მსჯავრდებულები (251) პირობით მსჯავრდებულთა საერთო რაოდენობის 1.4%-ს შეადგენდნენ. არასრულწლოვანი პირობით მსჯავრდებულების 4.0% (10) ქალია. მათი საერთო რაოდენობის კლასიფიცირება დანაშაულის კატეგორიისა და სახეობის მიხედვით შემდეგ სურათს გვაძლევს (იხ. დანართი, ცხრილი №57):

არასრულწლოვანი პირობით მსჯავრდებულები  
დანაშაულის კატეგორიის მიხედვით



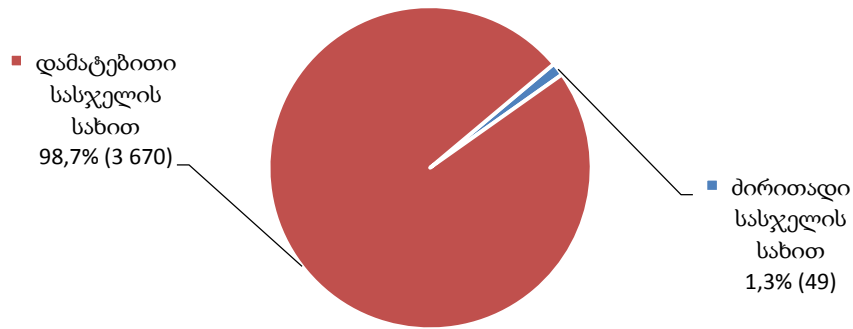
**არასრულწლოვანი პირობით მსჯავრდებულები  
დანაშაულის სახეობის მიხედვით**



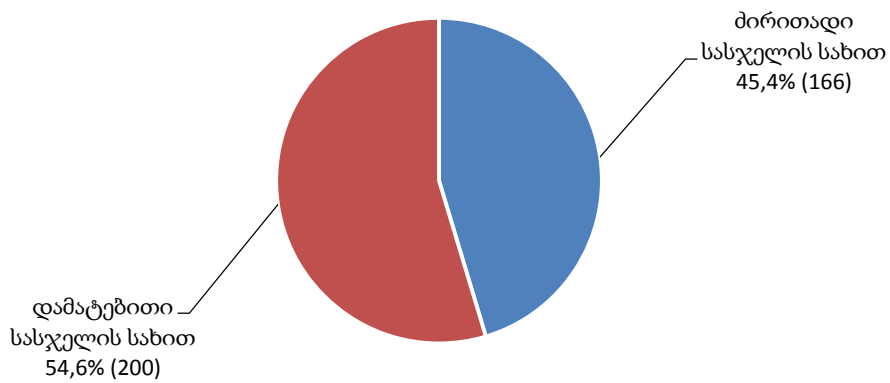
**12.5 პირობით მსჯავრდებულები არასაკატიმრო სასჯელის ტიპის მიხედვით**

არასაკატიმრო სასჯელის შეფარდება ხდება როგორც ძირითადი, ასევე დამატებითი სასჯელის სახით. არასაკატიმრო სასჯელშეფარდებული პირების რაოდენობა (4 085) პირობით მსჯავრდებულთა საერთო რიცხვის 23.3%-ს შეადგენს. არასაკატიმრო სასჯელშეფარდებული პირების 2.8% (113) ქალია. მიმდინარე წლის ივნისის თვეში, ამ სახის პირობით მსჯავრდებულებს თანამდებობის დაკავების ან საქმიანობის უფლებაჩამორთმეული და საზოგადოებისთვის სასარგებლო შრომადანიშნული პირები წარმოადგენდნენ. საანგარიშო პერიოდში, თანამდებობის დაკავების ან საქმიანობის უფლების ჩამორთმევა (ძირითადი/დამატებითი სასჯელი) სულ 3 719 (არასაკატიმრო სასჯელის საერთო რაოდენობის 91.0%), საზოგადოებისთვის სასარგებლო შრომის დანიშვნა (ძირითადი/დამატებითი სასჯელი) სულ 366 (არასაკატიმრო სასჯელის საერთო რაოდენობის 9.0%) პირს ჰქონდა შეფარდებული, ხოლო გამასწორებელი სამუშაოს დანიშვნა არ დაფიქსირებულა (0) (იხ. დანართი, ცხრილი №58):

თანამდებობის დაკავების ან საქმიანობის უფლების ჩამორთმევა

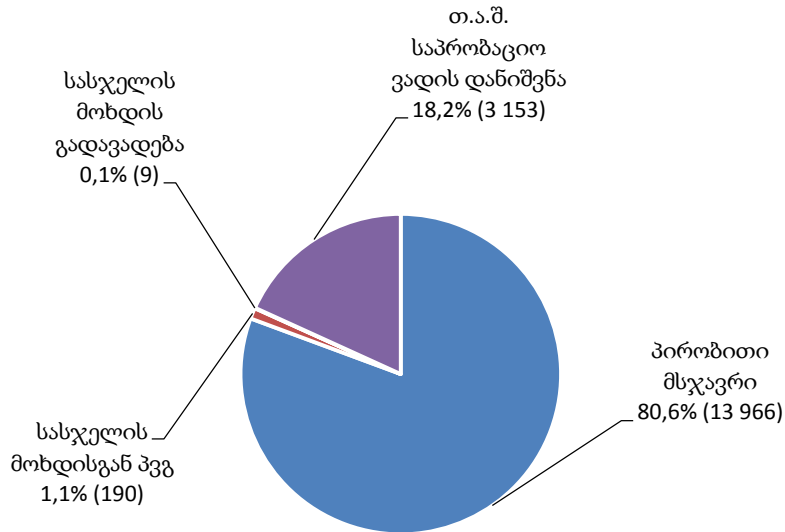


საზოგადოებისთვის სასარგებლო შრომის დანიშვნა



საანგარიშო პერიოდში, პრობაციის ღონისძიებაშეფარდებულ პირთა რაოდენობა სულ 17 318-ს აღწევს. მათი ხვედრითი წილი შეფარდებული პრობაციის ღონისძიების მიხედვით ამგვარია (იხ. დანართი, ცხრილი №53):

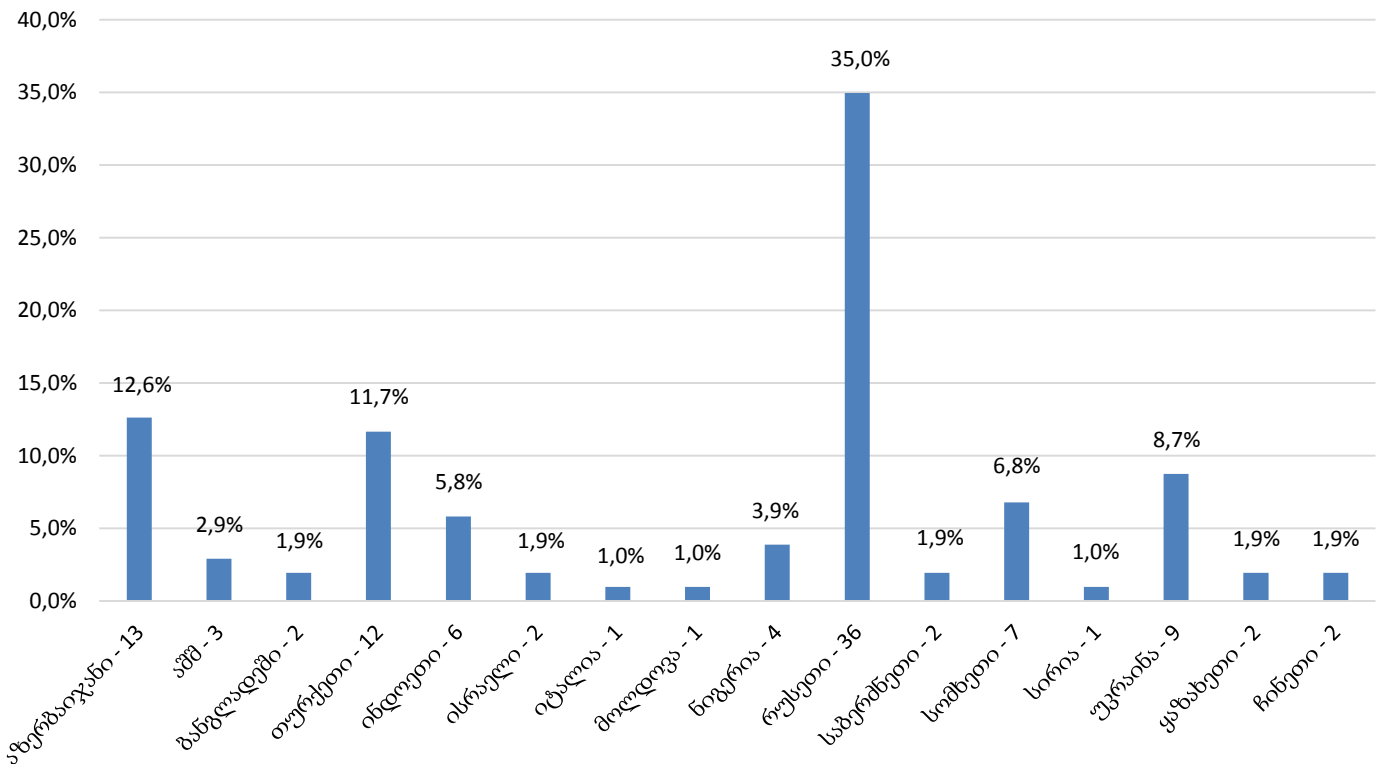
## პრობაციის ღონისძიების შეფარდება



### 12.6 უცხოელი პირობით მსჯავრდებულები

2015 წლის ივნისის თვეში, საქართველოში 16 სხვადასხვა მოქალაქეობის 103 უცხოელი პირობით მსჯავრდებულნი დაფიქსირდა, რაც პირობით მსჯავრდებულთა მთლიანი რაოდენობის 0.6%-ია. მოქალაქეობის მიხედვით მათი განაწილების მაჩვენებელი ქვემოთ დიაგრამაზეა მოცემული (იხ.დანართი, ცხრილი №59):

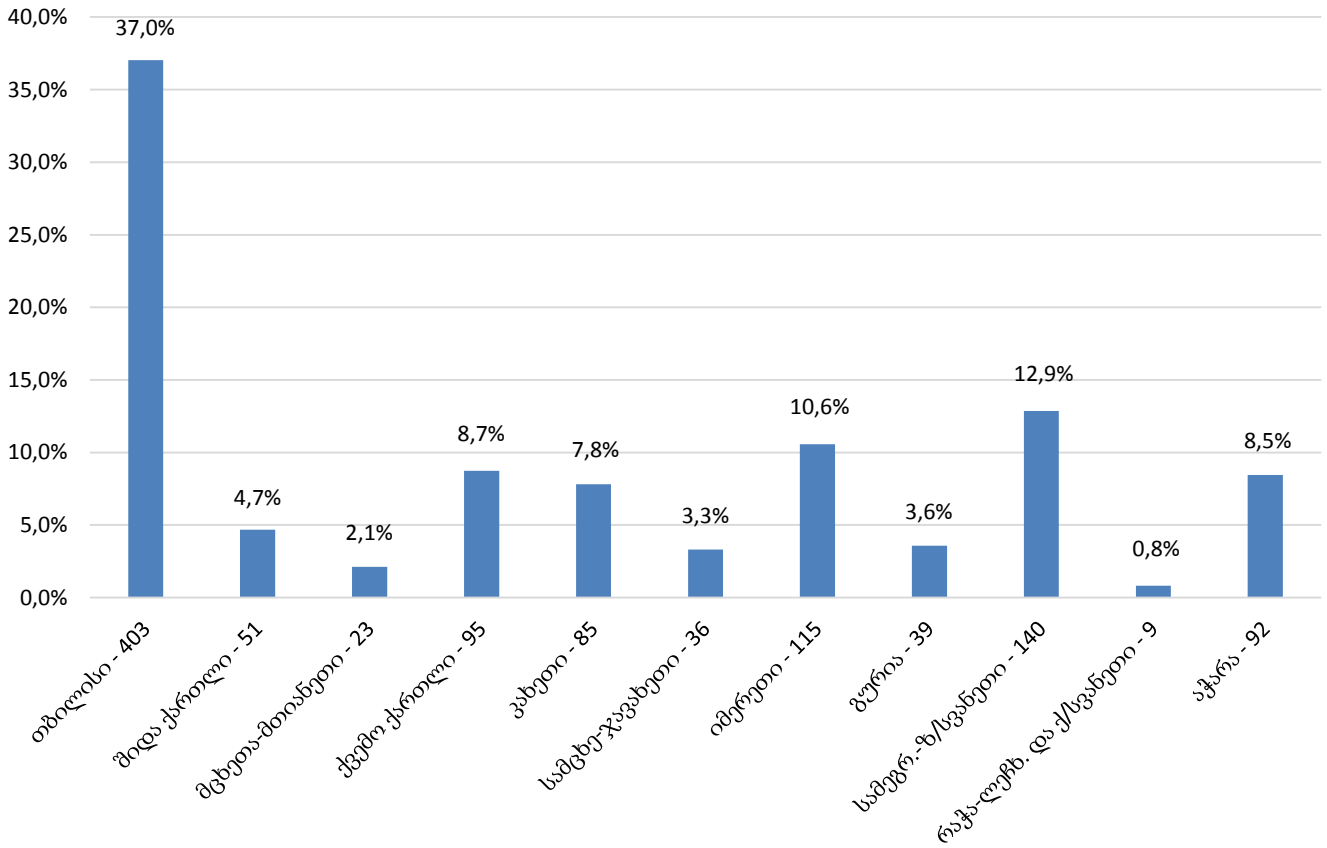
უცხოელი პირობით მსჯავრდებულები  
მოქალაქეობის მიხედვით



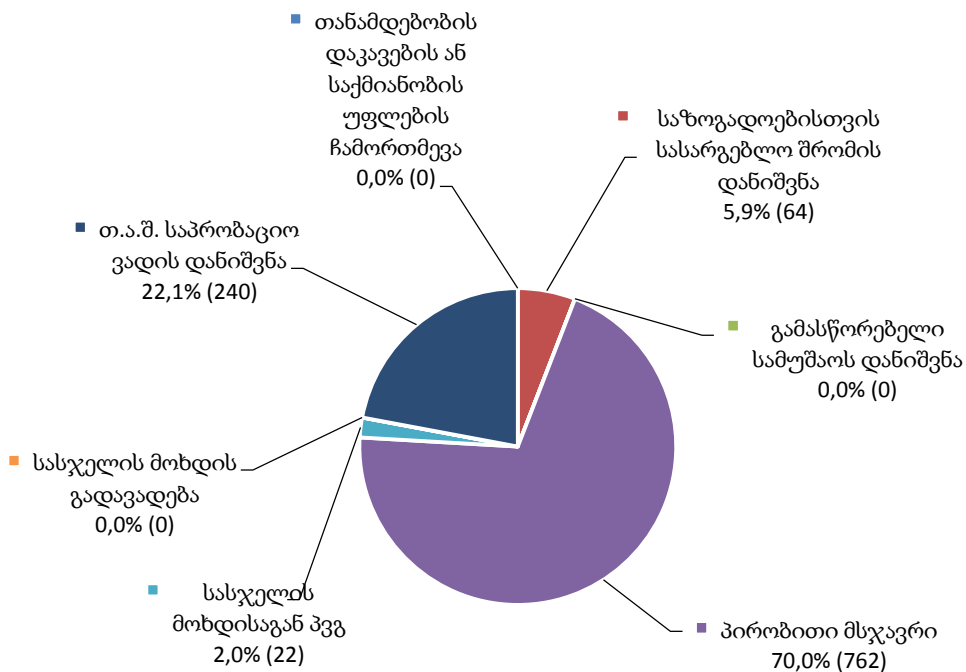
## 12.7 პირობით მსჯავრდებულთა მატება

2015 წლის ივნისის თვეში, სასამართლო გადაწყვეტილება არასაკატიმრო სასჯელისა და პრობაციის ღონისძიების შეფარდების შესახებ სულ 1 088 პირის მიმართ იქნა გამოტანილი. შემდეგ დიაგრამაზე ასახულია ზემოთ აღნიშნული სასამართლო გადაწყვეტილებების რაოდენობა როგორც რეგიონულად, ასევე შეფარდებული ღონისძიების მიხედვით (იხ. დანართი, ცხრილი №60):

პირობით მსჯავრდებულთა მატება  
რეგიონულ კრილში

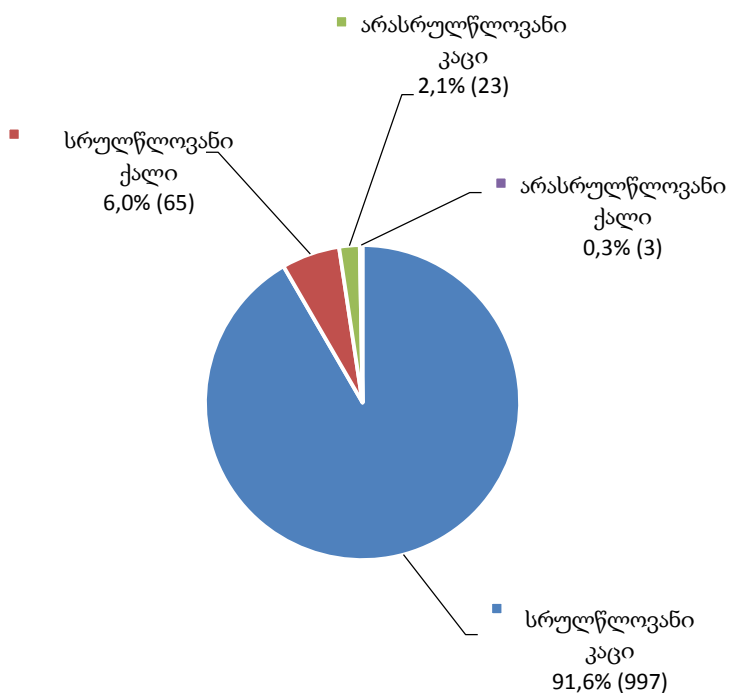


**პირობით მსჯავრდებულთა მატება  
შეფარდებული ღონისძიების მიხედვით**



ქვემოთ დიაგრამაზე მოცემულია 2015 წლის ივნისის თვისთვის პირობით მსჯავრდებულთა მატების მაჩვენებელი სქესობრივ-ასაკობრივ ჭრილში (იხ. დანართი, ცხრილი №61):

**პირობით მსჯავრდებულთა მატება  
სქესობრივ-ასაკობრივი ჯგუფები**

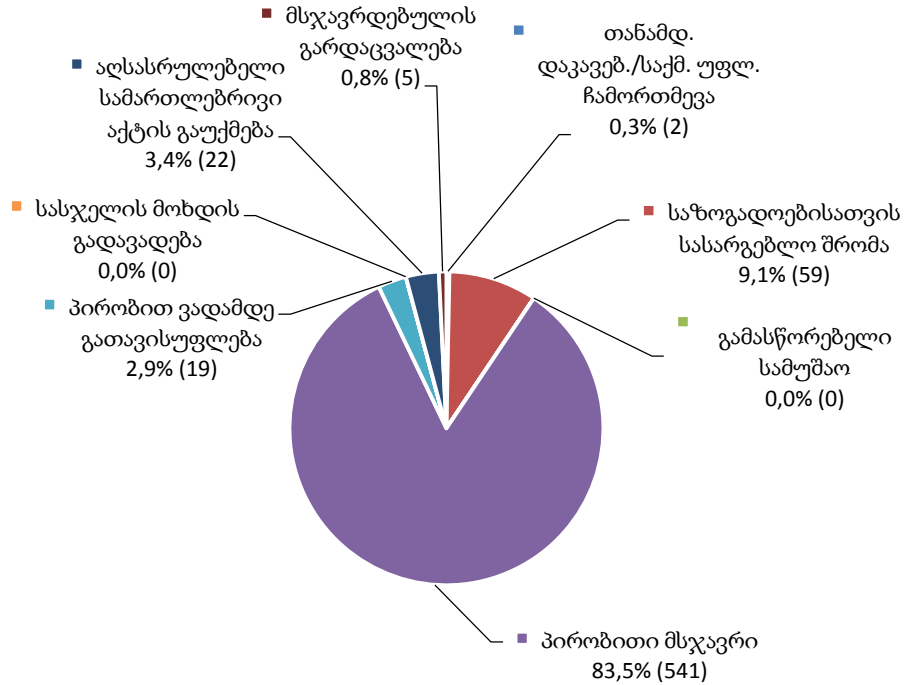




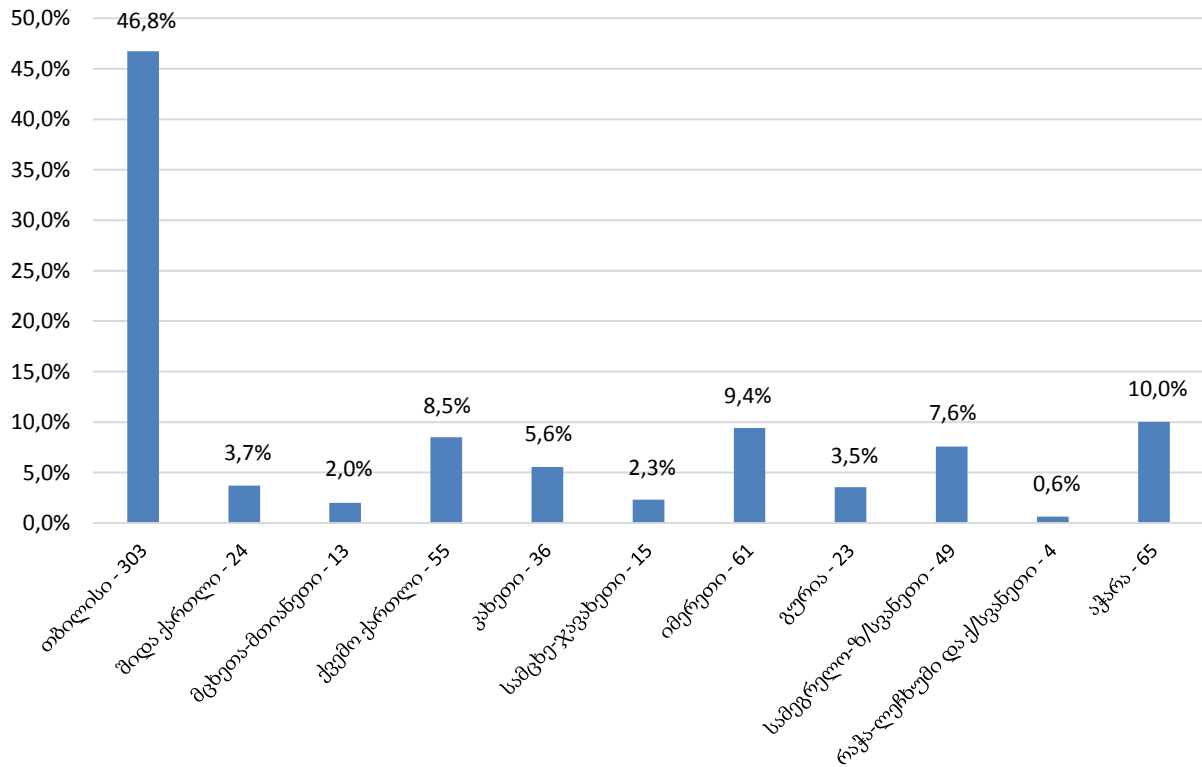
## 12.8 დასრულებული საქმეები

2015 წლის ივნისის თვეში, დასრულებული საქმეები (648) საფუძვლისა და რეგიონების მიხედვით შემდეგნაირად ნაწილდება (იხ. დანართი, ცხრილი №62):

დასრულებული საქმეები საფუძვლის მიხედვით



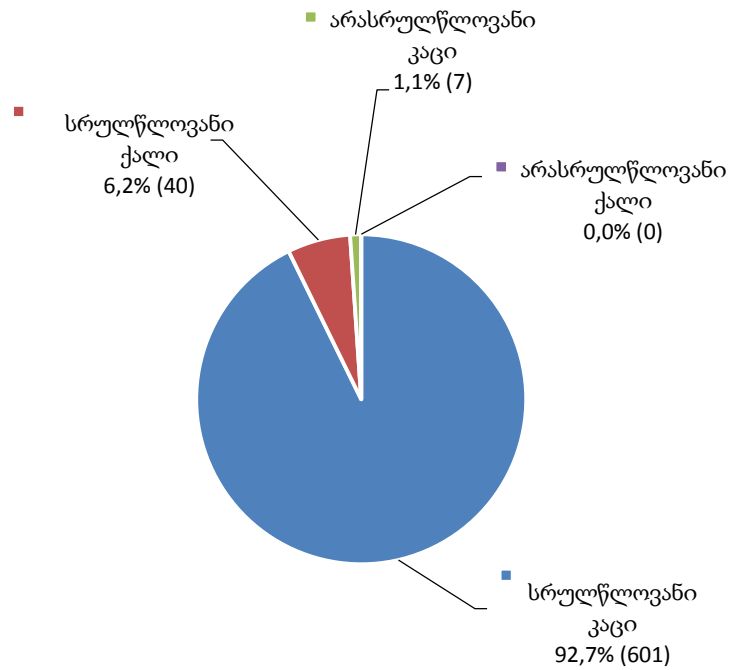
დასრულებული საქმეები რეგიონულ ჭრილში



როგორც დიაგრამიდან ჩანს, დასრულებული საქმეების რაოდენობის მხრივ თბილისის რეგიონის შემდეგ მაღალი მაჩვენებლით გამოირჩევა აჭარა, იმერეთი და ქვემო ქართლი. ხოლო, რაოდენობრივად ბოლო ადგილზე რაჭა-ლეჩხუმისა და ქსვანეთის რეგიონია.

დასრულებული საქმეების რაოდენობა პირობით მსჯავრდებულთა სქესობრივ-ასაკობრივ ჭრილში შემდეგია (იხ. დანართი, ცხრილი №63):

**დასრულებული საქმეები სქესობრივ-ასაკობრივ ჭრილში**

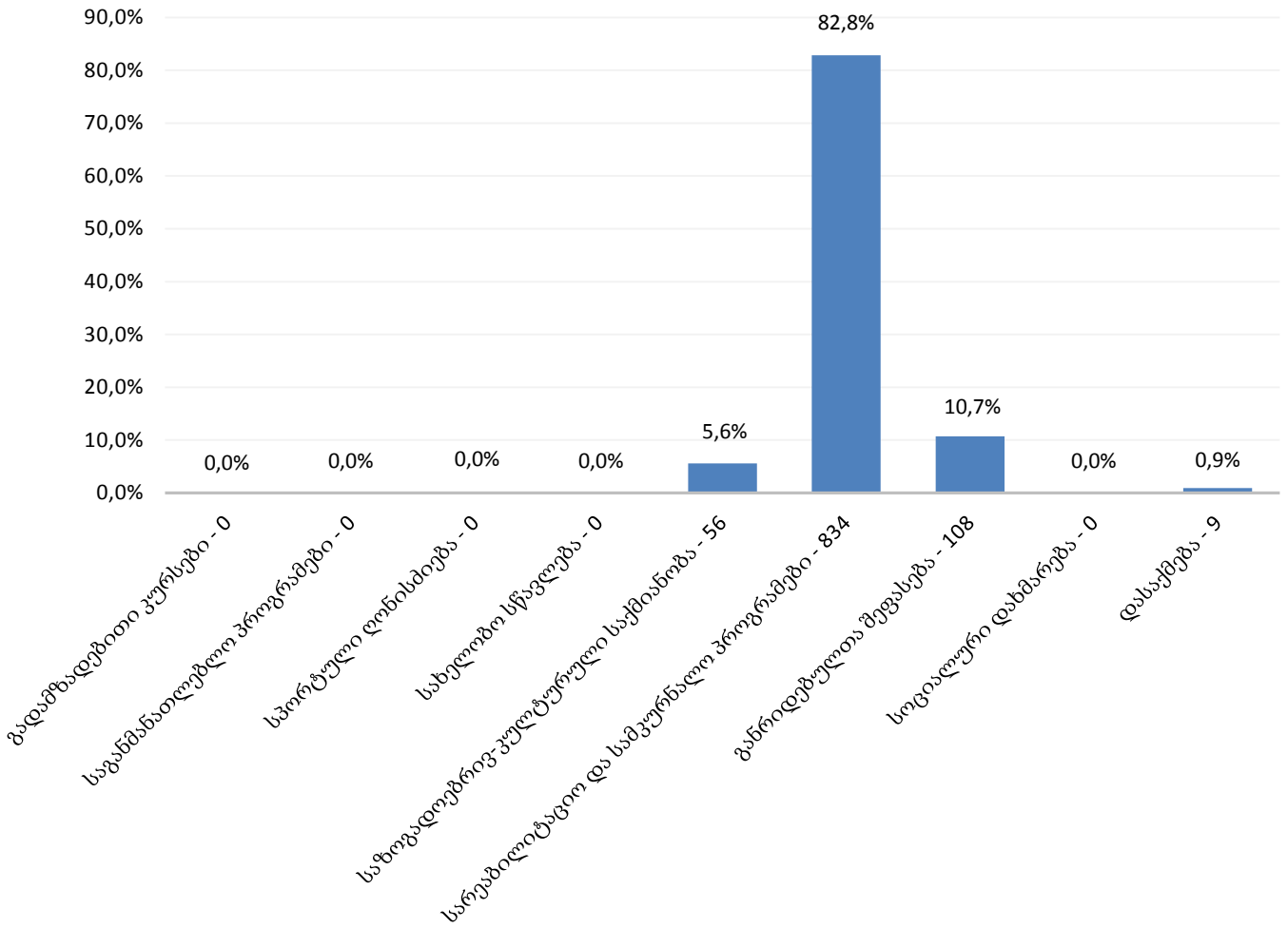


**12.9 პირობით მსჯავრდებულთა რესოციალიზაცია**

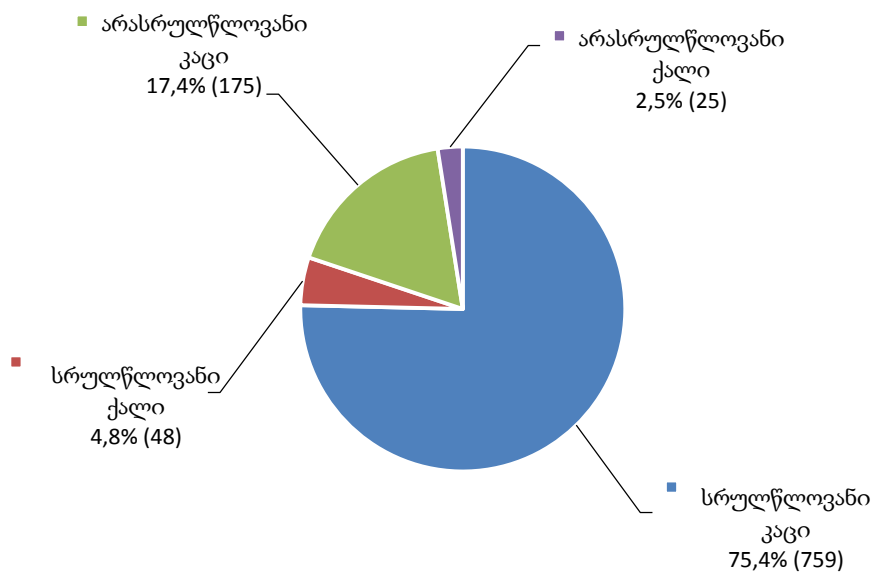
2015 წლის ივნისის თვეში, პრობაციის ეროვნული სააგენტოს ხელშეწყობით თბილისის, შიდა ქართლის, მცხეთა-მთიანეთის, ქვემო ქართლის, კახეთის, სამცხე-ჯავახეთის, იმერეთის, გურიის, სამეგრელო-ზესვანეთის, რაჭა-ლეჩხუმისა და ქსვანეთისა და აჭარის რეგიონებში განხორციელებული საზოგადოებრივ-კულტურული საქმიანობის, სარეაბილიტაციო და სამკურნალო პროგრამების, განრიდებულთა შეფასებისა და დასაქმების ღონისძიებები სულ 1 007 პირობით მსჯავრდებულისთვის მოქმედებდა.

ქვემოთ მოცემულ დიაგრამებზე ასახულია პირობით მსჯავრდებულთა რესოციალიზაციის 2015 წლის ივნისის თვის სტატისტიკა პროგრამების, სქესობრივ-ასაკობრივი ჭრილისა და რეგიონების მიხედვით (იხ. დანართი, ცხრილი №64, №65):

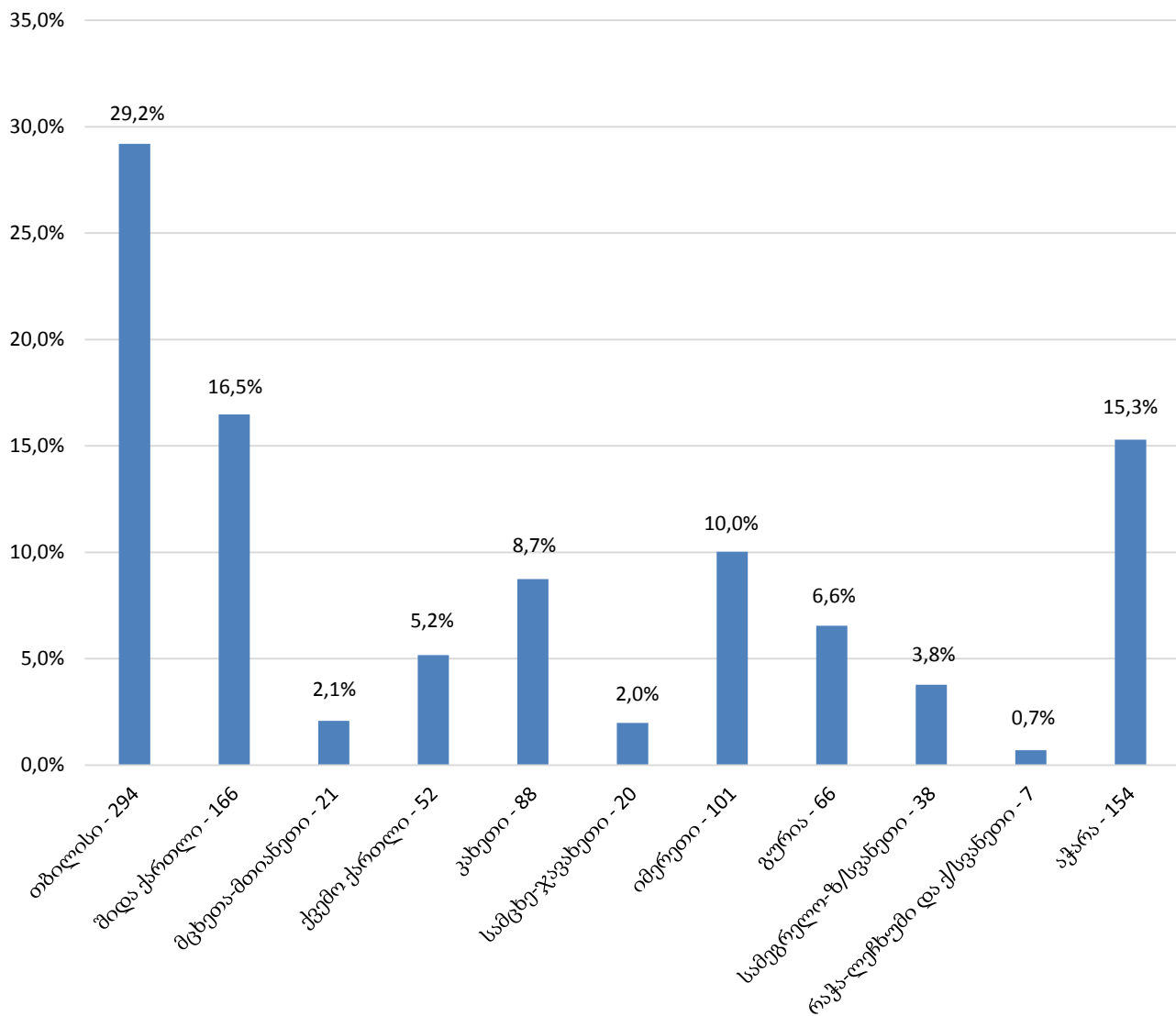
პირობით მსჯავრდებულთა რესოციალიზაცია  
პროგრამების მიხედვით



პირობით მსჯავრდებულთა რესოციალიზაცია  
სქესობრივ-ასაკობრივ ჭრილში



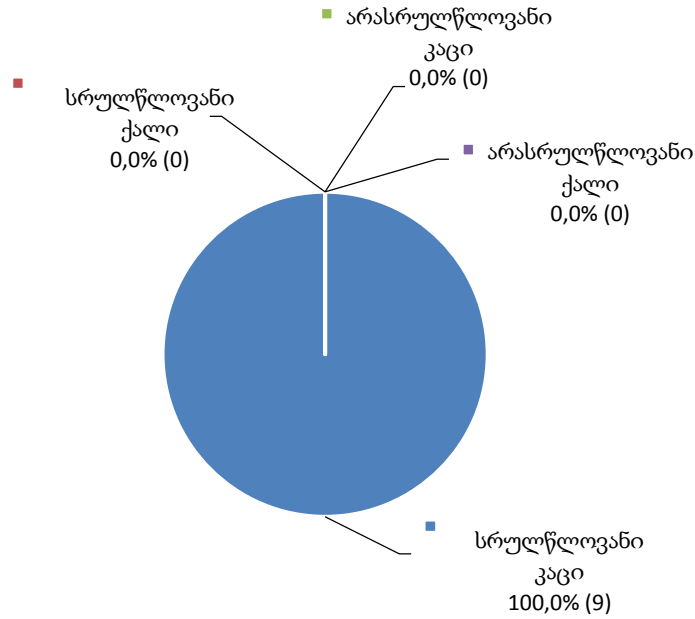
**პირობით მსჯავრდებულთა რესოციალიზაცია  
რეგიონულ ჭრილში**



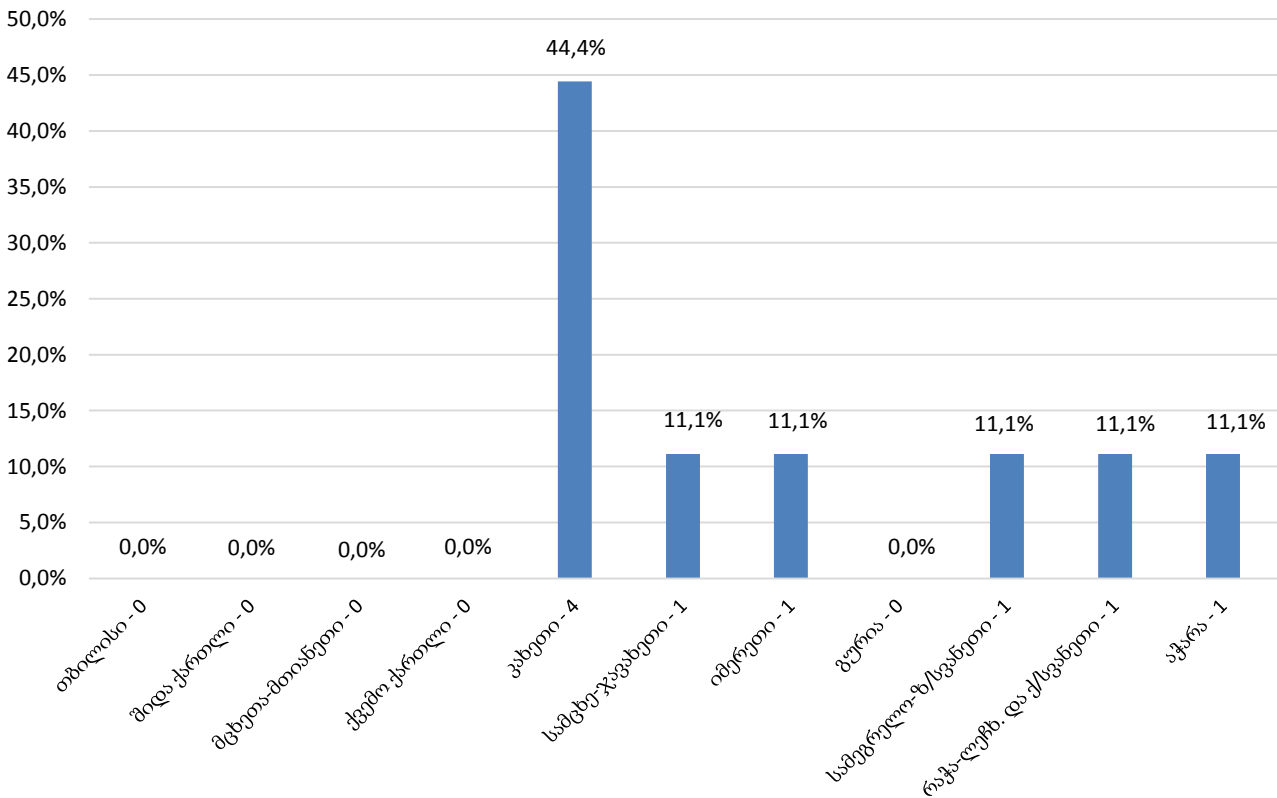
**12.10 პირობით მსჯავრდებულთა დასაქმება**

ქვემოთ მოცემულ დიაგრამებზე ასახულია პირობით მსჯავრდებულთა დასაქმების 2015 წლის ივნისის თვის სტატისტიკა სქესობრივ-ასაკობრივი ჭრილისა და რეგიონების მიხედვით (იხ. დანართი, ცხრილი №66):

პირობით მსჯავრდებულთა დასაქმება  
სქესობრივ-ასაკობრივ ჯგუფში



პირობით მსჯავრდებულთა დასაქმება  
რეგიონულ ჯგუფში



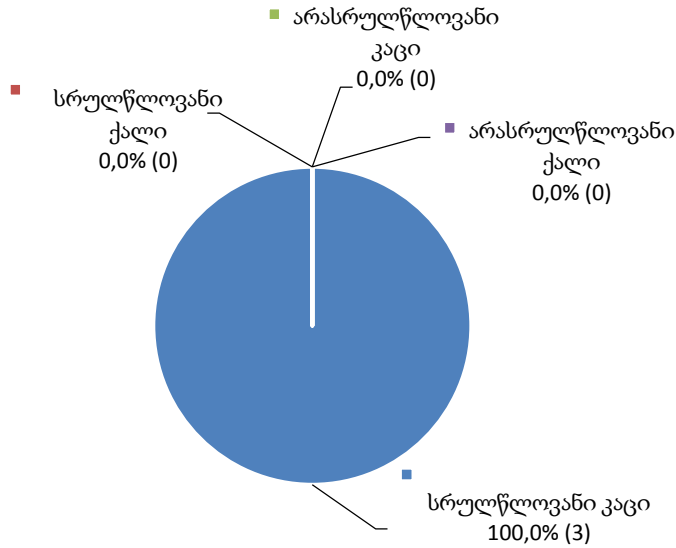
12.11 პირობითი მსჯავრდებულის გაუქმება და ნასამართლობის მოხსნა

2015 წლის ივნისის თვეში პირობითი მსჯავრდებულის გაუქმებისა და ნასამართლობის მოხსნის ფაქტი არ დაფიქსირებულა (იხ. დანართი, ცხრილი №67).

**12.12 პირობითი მსჯავრდებულთა შეწყალება**

2015 წლის ივნისის თვეში შეწყალებულ იქნა 3 პირობით მსჯავრდებული. ქვემოთ მოცემულ დიაგრამებზე ასახულია პირობით მსჯავრდებულთა შეწყალების 2015 წლის ივნისის თვის სტატისტიკა სქესობრივ-ასაკობრივი ჭრილისა და რეგიონების მიხედვით (იხ. დანართი, ცხრილი №68):

**პირობით მსჯავრდებულთა შეწყალება  
სქესობრივ-ასაკობრივ ჭრილში**



**პირობით მსჯავრდებულთა შეწყალება  
რეგიონულ ჭრილში**

