

სისხლის სამართლის სტატისტიკის

ერთიანი ანგარიში

საანგარიშო პერიოდი - 2015 წლის ივლისი

შინაარსი

თავი II. პროკურატურის სტატისტიკა	3
ნაწილი 4 სისხლის სამართლებრივი დევნის დაწყებისა და შეწყვეტის მაჩვენებლები.....	3
4.1 დევნის დაწყების მაჩვენებელი პირების მიხედვით	3
4.2 დევნის დაწყების მაჩვენებელი სისხლის სამართლის კოდექსის კონკრეტული მუხლების მიხედვით.....	4
4.3 დევნის შეწყვეტის მაჩვენებელი პირების მიხედვით	18
4.4 დევნის შეწყვეტის მაჩვენებელი სისხლის სამართლის კოდექსის კონკრეტული მუხლების მიხედვით.....	19
ნაწილი 5 დაზარალებული პირები.....	22
5.1 დაზარალებული პირები ასაკობრივ, სქესობრივ ჭრილსა და მოქალაქეობის მიხედვით.....	22
5.2 დაზარალებული პირები სისხლის სამართლის კოდექსის კონკრეტული მუხლების მიხედვით	24
ნაწილი 6 არასრულწლოვნები.....	31
6.1 დევნის დაწყების მაჩვენებელი არასრულწლოვანთა მიმართ.....	31
6.2 დევნის დაწყების მაჩვენებელი არასრულწლოვანთა მიმართ სისხლის სამართლის კოდექსის კონკრეტული მუხლების მიხედვით.....	32
6.3 დევნის შეწყვეტის მაჩვენებელი არასრულწლოვანთა მიმართ.....	35
6.4 დევნის შეწყვეტის მაჩვენებელი არასრულწლოვანთა მიმართ სისხლის სამართლის კოდექსის კონკრეტული მუხლების მიხედვით.....	35
6.5 დაზარალებული არასრულწლოვნები.....	36
თავი III. სასამართლო სტატისტიკა	39
ნაწილი 7 სასამართლოს მიერ შეფარდებული ადვოკატის ღონისძიებები	39
7.1 ადვოკატის ღონისძიებების შეფარდების შედეგები	39
ნაწილი 8 პირველი ინსტანციის სასამართლოებში განხილული სისხლის სამართლის საქმეები	41
8.1 პირველი ინსტანციის სასამართლოების მიერ განხილულ საქმეთა საერთო რაოდენობა	41
8.2 არსებითი განხილვით დამთავრებული საქმეები.....	41
8.3 საპროცესო შეთანხმებით განხილული საქმეები.....	42
ნაწილი 9 მსჯავრდებულები	42
9.1 მსჯავრდებულთა განაწილება სასჯელის ფორმების მიხედვით	42
9.2 მსჯავრდებულთა შემადგენლობა	43
9.3 არასრულწლოვანი მსჯავრდებულები	45
ნაწილი 10 დანაშაული და შეფარდებული სასჯელები	46
10.1 დანაშაულისა და შეფარდებული სასჯელების რაოდენობა დანაშაულთა სახეების მიხედვით	46
10.2 დანაშაულისა და დანიშნული სასჯელების რაოდენობა რეგიონების მიხედვით	49

თავი IV.	საქართველოს სასჯელაღსრულებისა და პრობაციის სამინისტროს სისტემის სტატისტიკა.....	52
ნაწილი 11	საქართველოს სასჯელაღსრულებისა და პრობაციის სამინისტროს პენიტენციური დეპარტამენტი	52
11.1	ბრალდებულთა და მსჯავრდებულთა სქესობრივ-ასაკობრივი ჯგუფები	52
11.2	არასრულწლოვანი ბრალდებულები და მსჯავრდებულები	57
11.3	მსჯავრდებულები დანაშაულის კატეგორიისა და სახეობის მიხედვით	59
11.4	მსჯავრდებულები დაწესებულების ტიპის მიხედვით	61
11.5	საპატიმრო ადგილების ლიმიტები	62
11.6	უცხო ქვეყნის მოქალაქე და მოქალაქეობის არმქონე ბრალდებულები და მსჯავრდებულები	63
11.7	წარსულში ნასამართლვე ბრალდებულები და მსჯავრდებულები	65
11.8	დაოჯახებული ბრალდებულები და მსჯავრდებულები	67
11.9	პენიტენციურ სისტემაში და სისტემის გარეთ გადაყვანა	68
11.10	პენიტენციური სისტემიდან გასვლა.....	69
11.11	რესოციალიზაციის მიმდინარეობა.....	72
11.12	სამეურნეო სამუშაოებში დასაქმება.....	74
11.13	დისციპლინური ღონისძიებები	76
11.14	წახალისების ღონისძიებები.....	77
11.15	პაემნის ღონისძიებები.....	78
11.16	პენიტენციურ სისტემაში მომხდარი დანაშაულები.....	80
11.17	ავადობა პენიტენციურ სისტემაში.....	82
11.18	გარდაცვალება.....	89
ნაწილი 12	საქართველოს სასჯელაღსრულებისა და პრობაციის სამინისტროს მმართველობის სფეროში მოქმედი სსიპ - პრობაციის ეროვნული სააგენტო	89
12.1	პირობით მსჯავრდებულები	89
12.2	საქმეების საშუალო რაოდენობა ერთ ოფიცერზე	91
12.3	პირობით მსჯავრდებულები დანაშაულის კატეგორიისა და სახეობის მიხედვით	92
12.4	არასრულწლოვანი პირობით მსჯავრდებულები დანაშაულის კატეგორიისა და სახეობის მიხედვით.....	93
12.5	პირობით მსჯავრდებულები არასაპატიმრო სასჯელის ტიპის მიხედვით	95
12.6	უცხოელი პირობით მსჯავრდებულები.....	96
12.7	პირობით მსჯავრდებულთა მატება.....	97
12.8	დასრულებული საქმეები.....	99
12.9	პირობით მსჯავრდებულთა რესოციალიზაცია	100
12.10	პირობით მსჯავრდებულთა დასაქმება.....	102
12.11	პირობითი მსჯავრის გაუქმება და ნასამართლეობის მოხსნა	104
12.12	პირობით მსჯავრდებულთა შეწყალება	104

თავი II. პროკურატურის სტატისტიკა

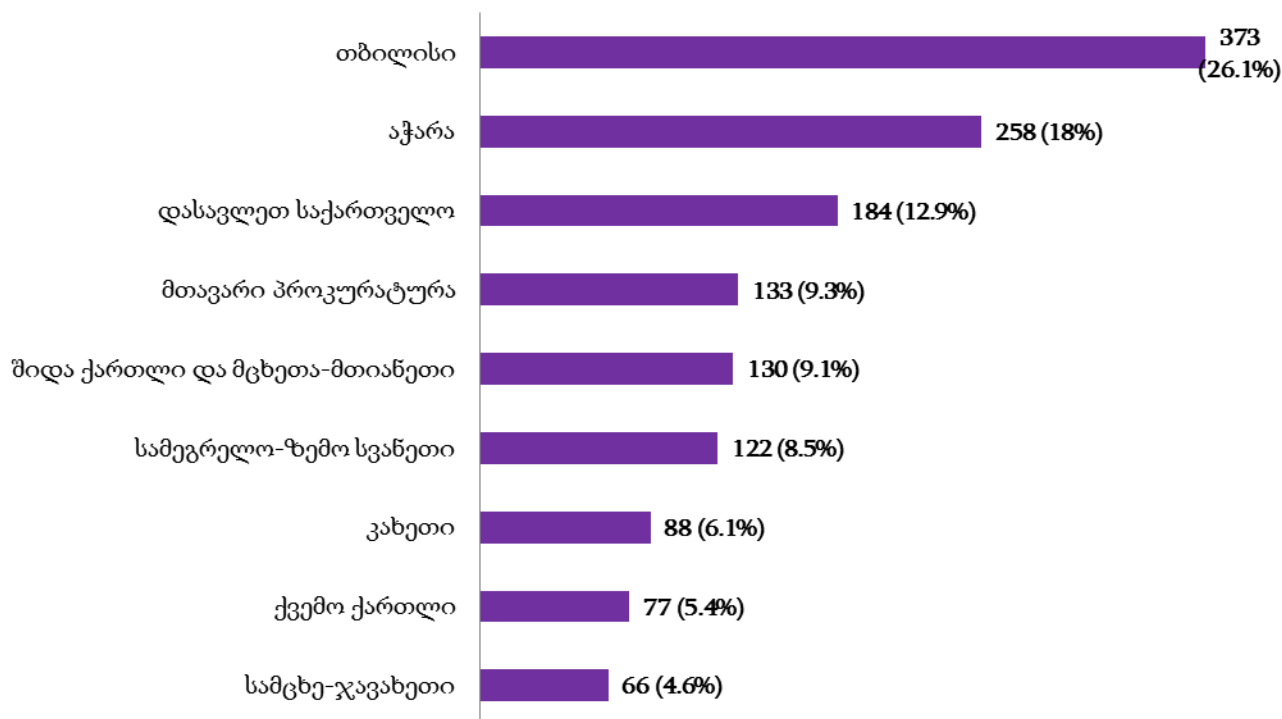
ნაწილი 4. სისხლისსამართლებრივი დევნის დაწყებისა და შეწყვეტის მაჩვენებლები

4.1. დევნის დაწყების მაჩვენებელი პირების მიხედვით

2015 წლის ივლისის თვეში სისხლისსამართლებრივი დევნა დაწყებულ იქნა 1431 პირის მიმართ. აქედან გამოსაცდელი ვადის გასვლამდე დანაშაული ჩადენილ იქნა 261 პირის მიერ, რაც დევნადაწყებული პირების 18,2%-ს შეადგენს (ცხრილი 3).

სისხლისსამართლებრივი დევნის დაწყების მაჩვენებელი რეგიონულ ჭრილში ამგვარია (ცხრილი 4):

დევნის დაწყების მაჩვენებელი რეგიონულ ჭრილში
(% მიუთითებს ხვედრით წილს სულ დევნის დაწყების მაჩვენებელში)



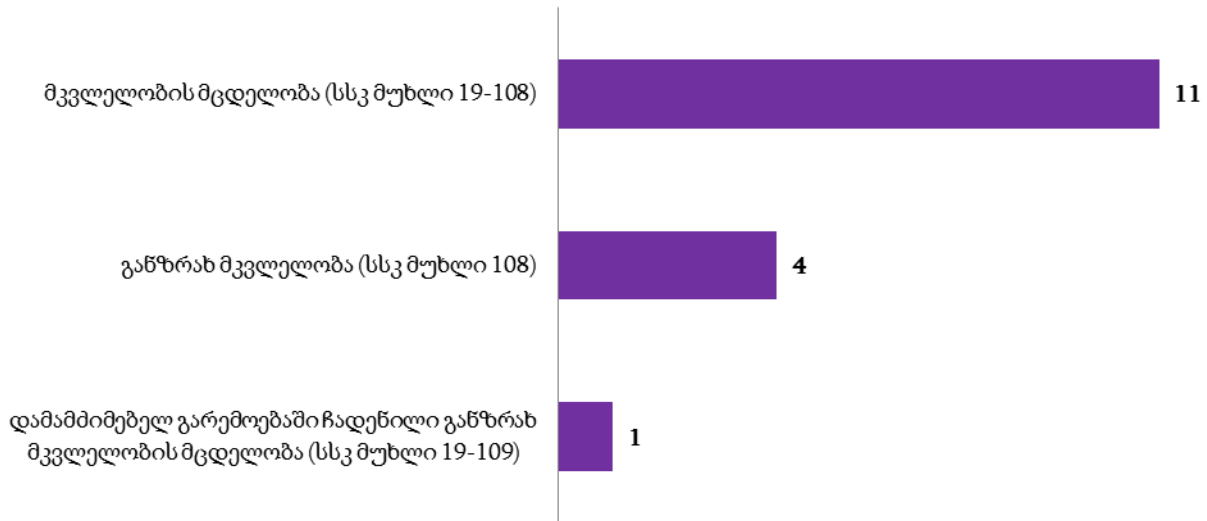
როგორც მონაცემებიდან ჩანს, დევნის დაწყების ყველაზე მაღალი მაჩვენებელი თბილისში ფიქსირდება, ხოლო დაბალი - სამცხე-ჯავახეთის რეგიონში.

4.2. დევნის დაწყების მაჩვენებელი სისხლის სამართლის კოდექსის კონკრეტული მუხლების მიხედვით

2015 წლის ივლისში დევნის დაწყების მაჩვენებელი სსკ-ის კონკრეტული მუხლების მიხედვით ასე გადანაწილდა (ცხრილი 5):

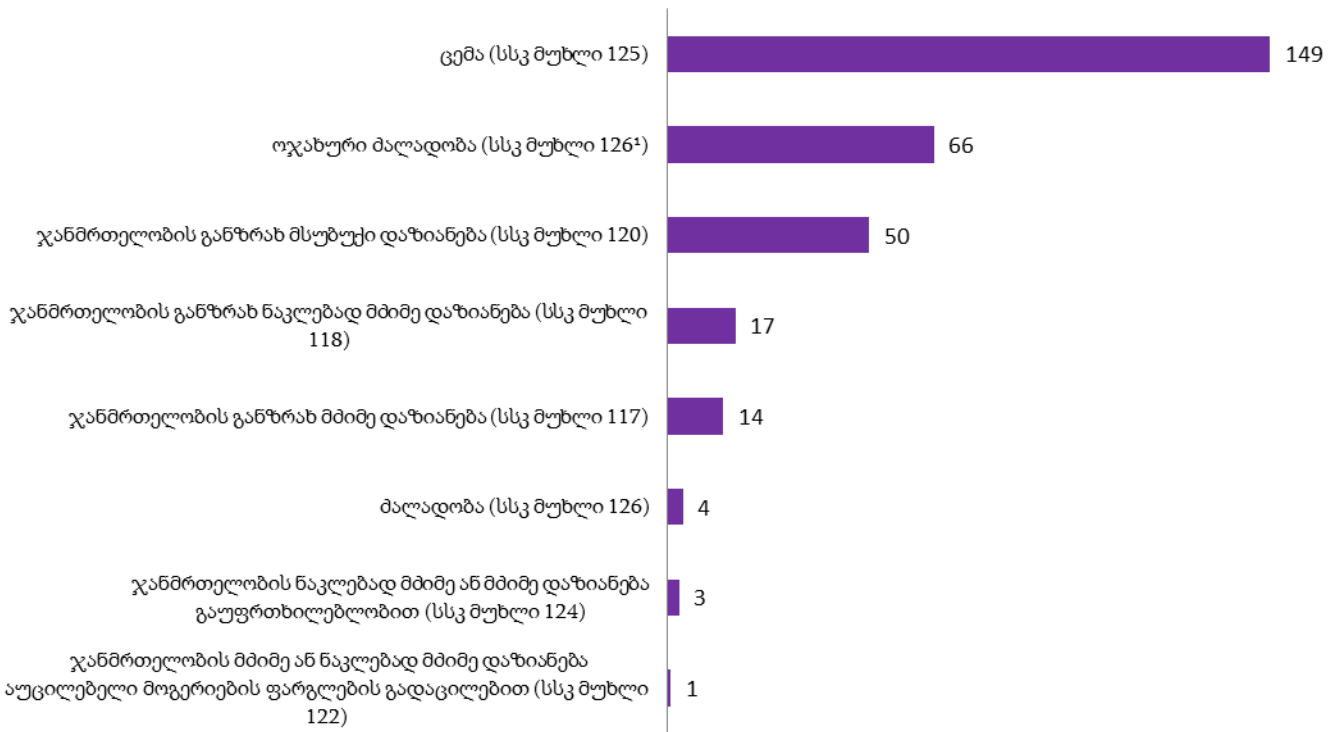
დანაშაული სიცოცხლის წინააღმდეგ (სსკ მუხლები 108-116):

დევნის დაწყების მაჩვენებელი სიცოცხლის წინააღმდეგ მიმართულ დანაშაულებზე (2015 წლის ივლისი)



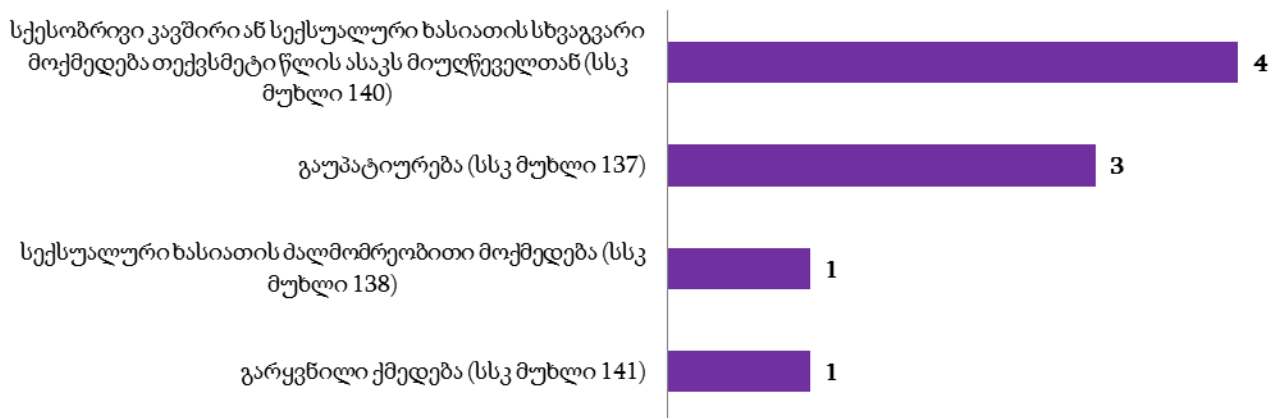
დანაშაული ჯანმრთელობის წინააღმდეგ (სსკ მუხლები 117- 126¹):

**დევნის დაწევის მაჩვენებელი ჯანმრთელობის წინააღმდეგ მიმართულ დანაშაულებზე
(2015 წლის ივლისი)**



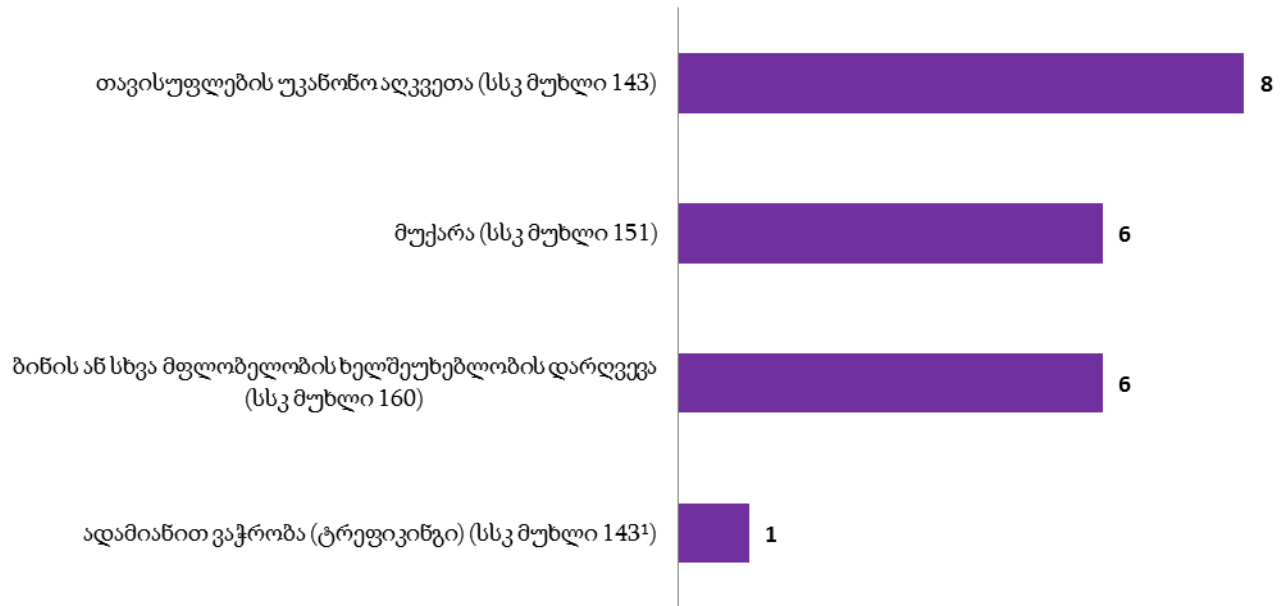
დანაშაული სქესობრივი თავისუფლებისა და ხელშეუხებლობის წინააღმდეგ (სსკ მუხლები 137-141):

**დევნის დაწევის მაჩვენებელი სქესობრივი თავისუფლებისა და ხელშეუხებლობის
წინააღმდეგ მიმართულ დანაშაულებზე
(2015 წლის ივლისი)**



დანაშაული ადამიანის უფლებებისა და თავისუფლებების წინააღმდეგ (სსკ მუხლები 142-170):

დევნის დაწყების მაჩვენებელი ადამიანის უფლებებისა და თავისუფლებების წინააღმდეგ მიმართულ დანაშაულებზე (2015 წლის ივლისი)

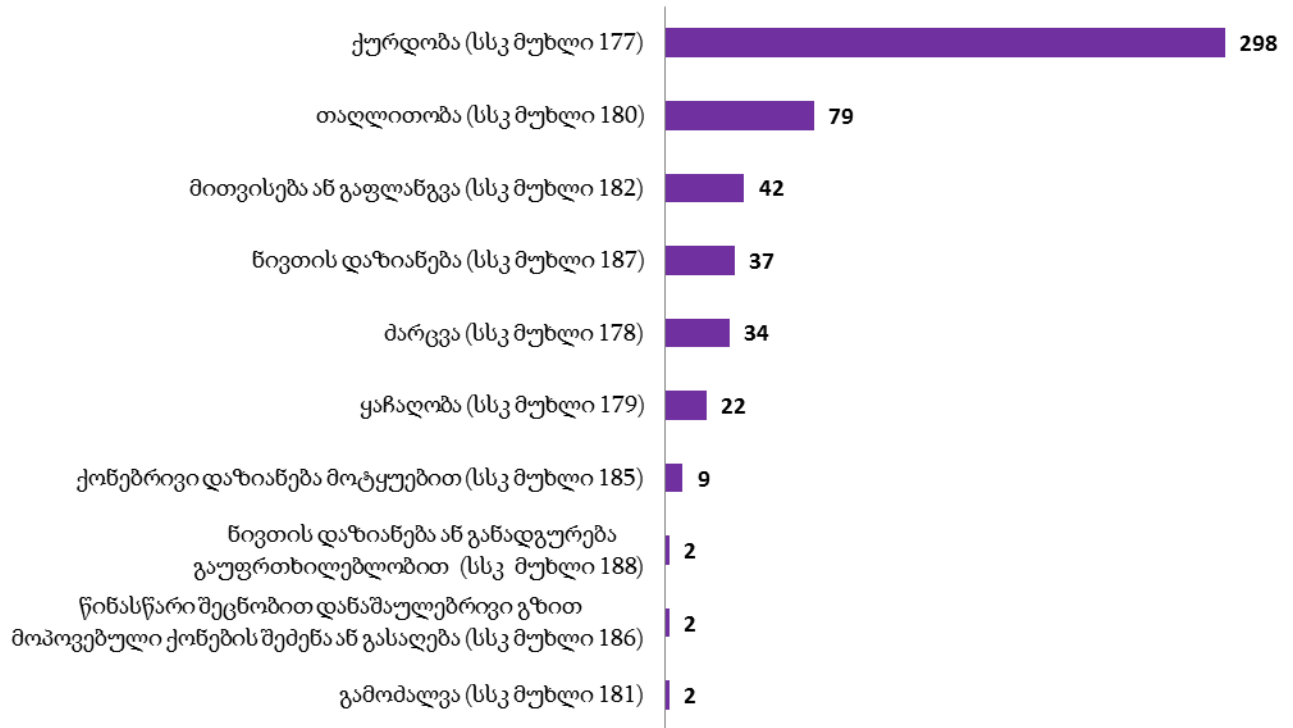


დანაშაული ოჯახისა და არასრულწლოვნის წინააღმდეგ (სსკ მუხლები 171-176):

2015 წლის ივლისის თვეში სისხლისსამართლებრივი დევნა დაწყებულ იქნა 1 პირის მიმართ სსკ-ის 176-ე მუხლით (ალიმენტის გადახდისათვის ჯიუტად თავის არიდება).

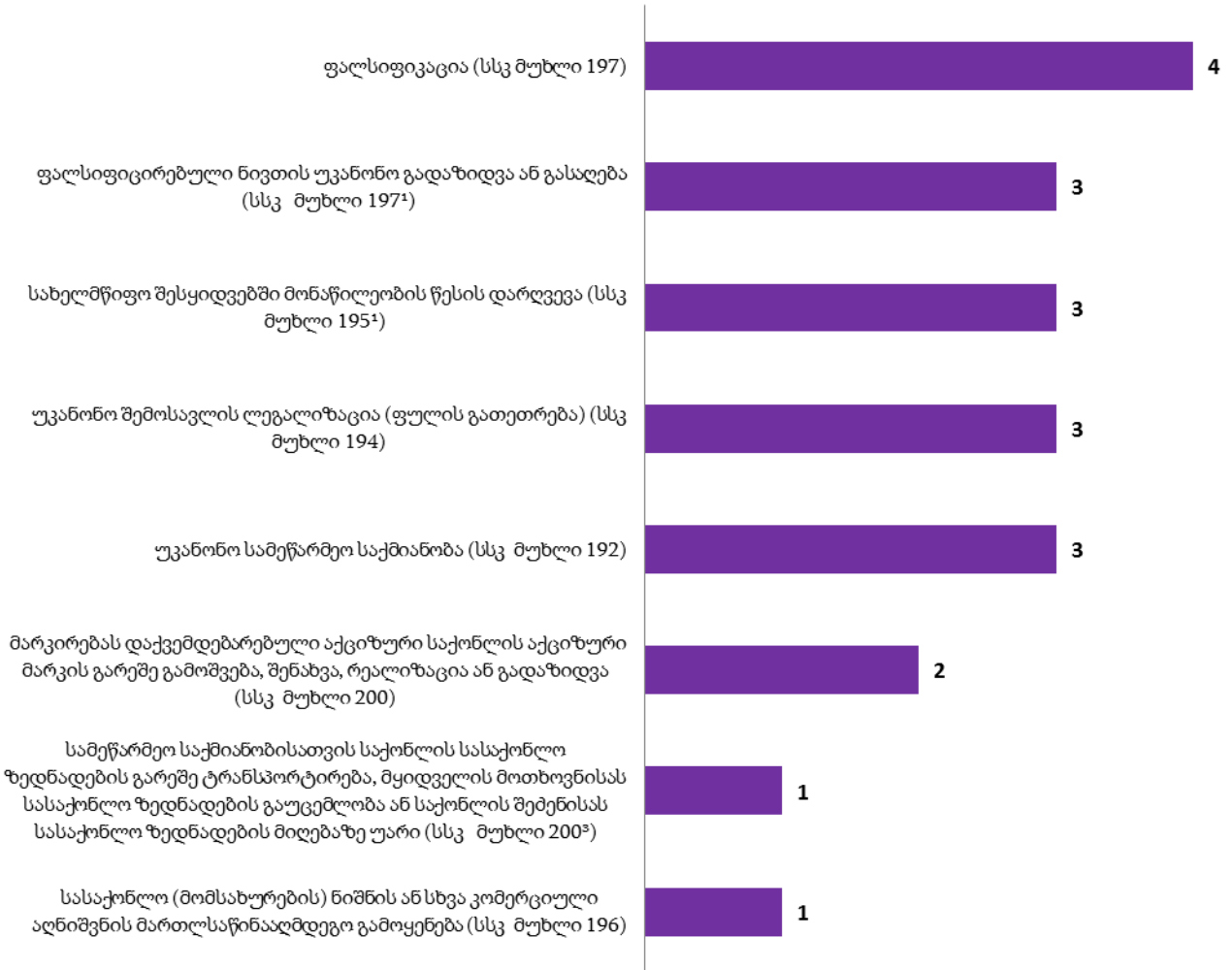
დანაშაული საკუთრების წინააღმდეგ (სსკ მუხლები 177-189¹):

დევენის დაწყების მაჩვენებელი საკუთრების წინააღმდეგ მიმართულ დანაშაულებზე
(2015 წლის ივლისი)



დანაშაული სამეწარმეო ან სხვა ეკონომიკური საქმიანობის წინააღმდეგ (სსკ მუხლები 190-207¹):

**დევენის დაწვების მაჩვენებელი სამეწარმეო ან სხვა ეკონომიკური საქმიანობის
წინააღმდეგ მიმართულ დანაშაულებზე
(2015 წლის ივლისი)**



დანაშაული ფულად-საკრედიტო სისტემაში (სსკ მუხლები 208-213):

**დევნის დაწყების მაჩვენებელი ფულად-საკრედიტო სისტემაში დაფიქსირებულ
დანაშაულებზე
(2015 წლის ივლისი)**



დანაშაული საფინანსო საქმიანობის სფეროში (სსკ მუხლები 214- 219):

**დევნის დაწყების მაჩვენებელი საფინანსო საქმიანობის სფეროში დაფიქსირებულ
დანაშაულებზე
(2015 წლის ივლისი)**



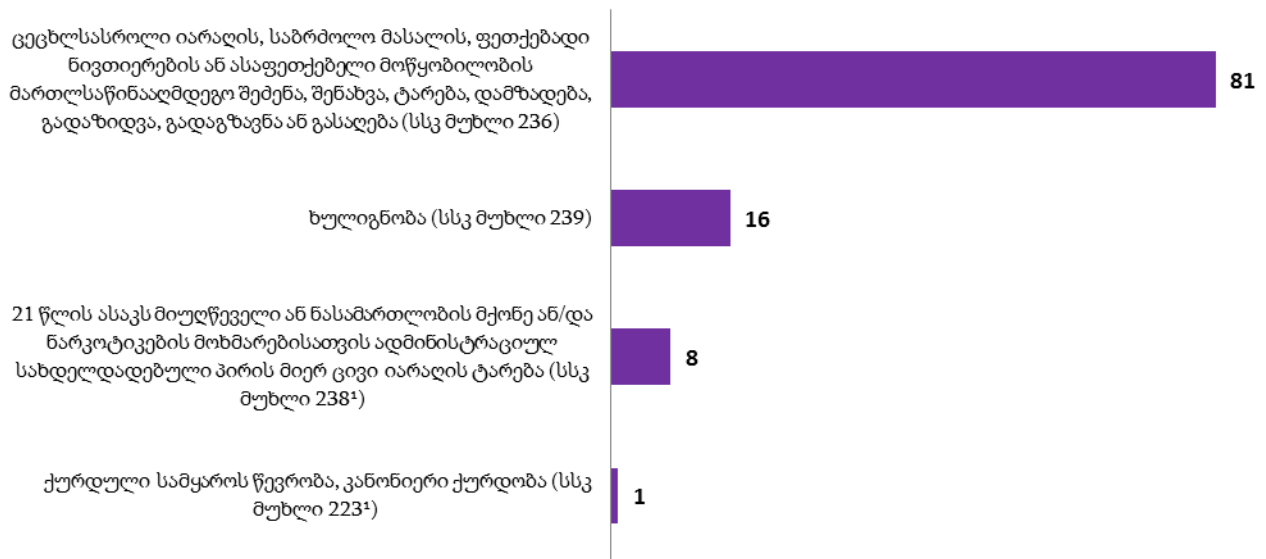
დანაშაული სამეწარმეო ან სხვა ორგანიზაციაში სამსახურის ინტერესების წინააღმდეგ (სსკ მუხლები 220-221):

დევნის დაწყების მაჩვენებელი სამეწარმეო ან სხვა ორგანიზაციაში
სამსახურის ინტერესების წინააღმდეგ მიმართულ დანაშაულებზე
(2015 წლის ივლისი)



დანაშაული საზოგადოებრივი უშიშროებისა და წესრიგის წინააღმდეგ (სსკ მუხლები 222-239):

დევნის დაწყების მაჩვენებელი საზოგადოებრივი უშიშროებისა და წესრიგის
წინააღმდეგ მიმართულ დანაშაულებზე
(2015 წლის ივლისი)

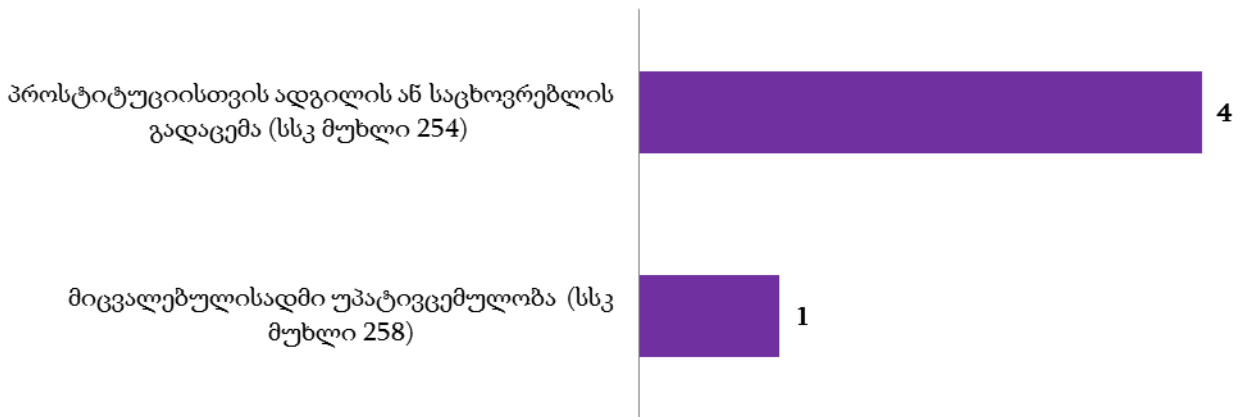


სამუშაოს წარმოებისას უსაფრთხოების წესის დარღვევა (სსკ მუხლები 240-245):

საანგარიშო პერიოდში აღნიშნულ დანაშაულთა ჯგუფიდან დევნა დაწყებულ იქნა 1 პირის მიმართ სსკ-ის 240-ე მუხლით გათვალისწინებულ დანაშაულზე (სამთო, სამშენებლო ან სხვა სამუშაოს წარმოებისას უსაფრთხოების წესის დარღვევა).

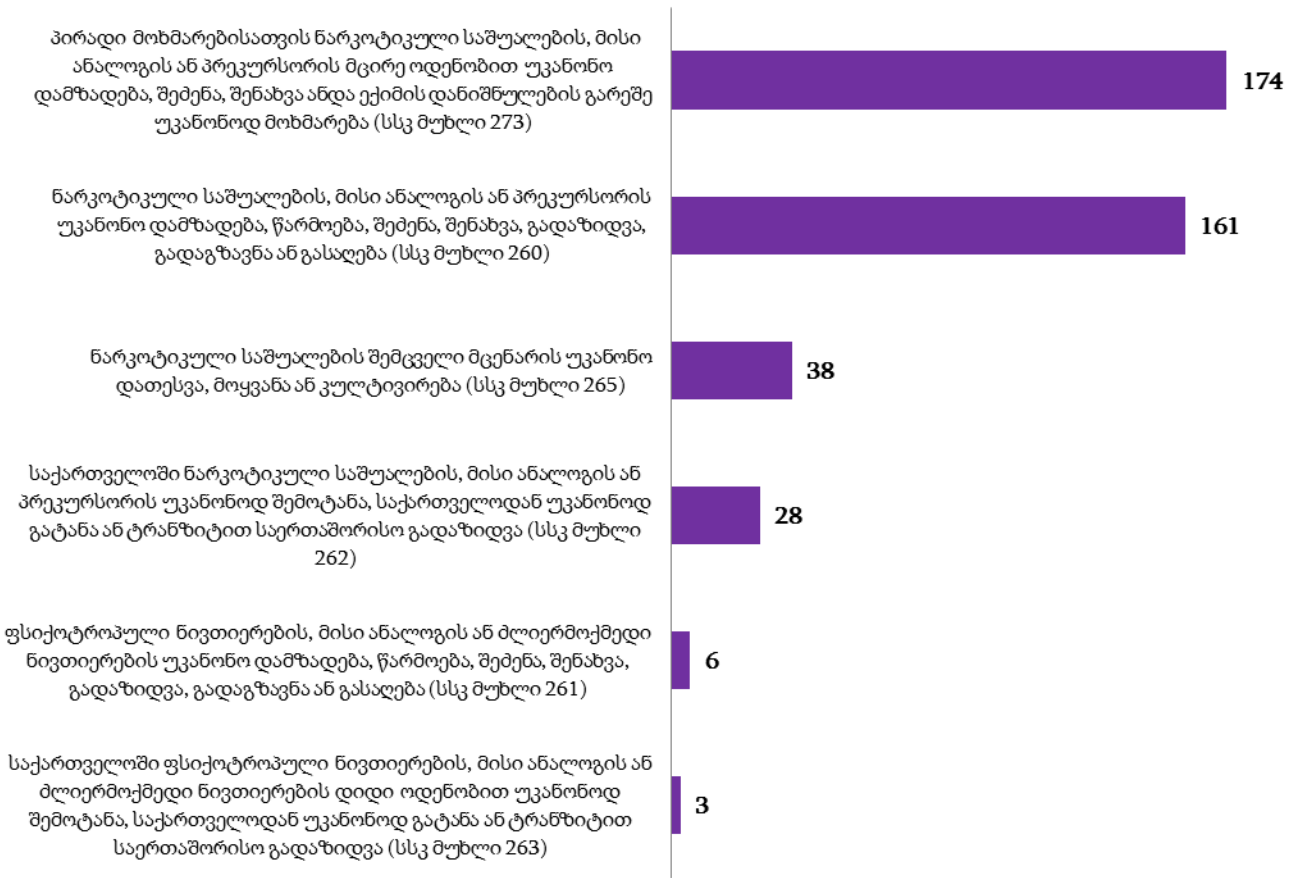
დანაშაული მოსახლეობის ჯანმრთელობისა და საზოგადოებრივი ზნეობის წინააღმდეგ (სსკ მუხლები 246-259):

დევნის დაწყების მაჩვენებელი მოსახლეობის ჯანმრთელობისა და საზოგადოებრივი ზნეობის წინააღმდეგ მიმართულ დანაშაულებზე (2015 წლის ივლისი)



ნარკოტიკული დანაშაული (სსკ მუხლები 260-274):

**დევნის დაწყების მაჩვენებელი ნარკოტიკულ დანაშაულებზე
(2015 წლის ივლისი)**



სატრანსპორტო დანაშაული (სსკ მუხლი 275-283):

სატრანსპორტო დანაშაულებიდან ტრანსპორტის მოძრაობის უსაფრთხოების ან ექსპლუატაციის წესის დარღვევის დანაშაულზე (სსკ-ის 276-ე მუხლი) დევნა დაიწყო 58 პირის მიმართ.

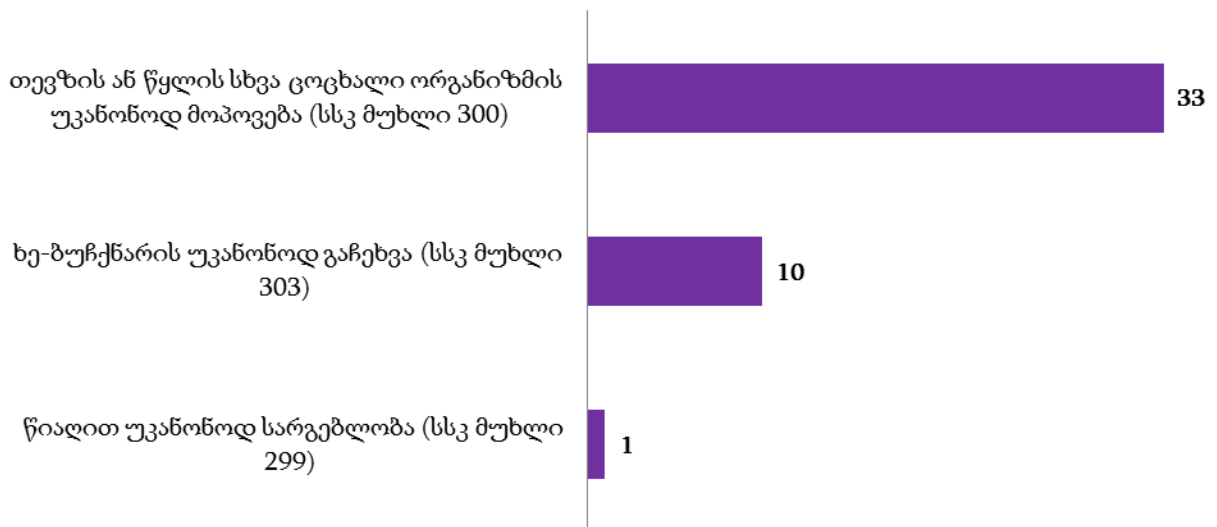
კომპიუტერული დანაშაული (სსკ მუხლები 284-286):

**დევნის დაწყების მაჩვენებელი კომპიუტერულ დანაშაულებზე
(2015 წლის ივლისი)**



დანაშაული გარემოს დაცვის წესის წინააღმდეგ (სსკ მუხლები 287-306):

**დევნის დაწყების მაჩვენებელი გარემოს დაცვის წესის წინააღმდეგ მიმართულ
დანაშაულებზე
(2015 წლის ივლისი)**



ოკუპირებული ტერიტორიების სამართლებრივი რეჟიმის დარღვევა (სსკ მუხლები 322¹-322²):

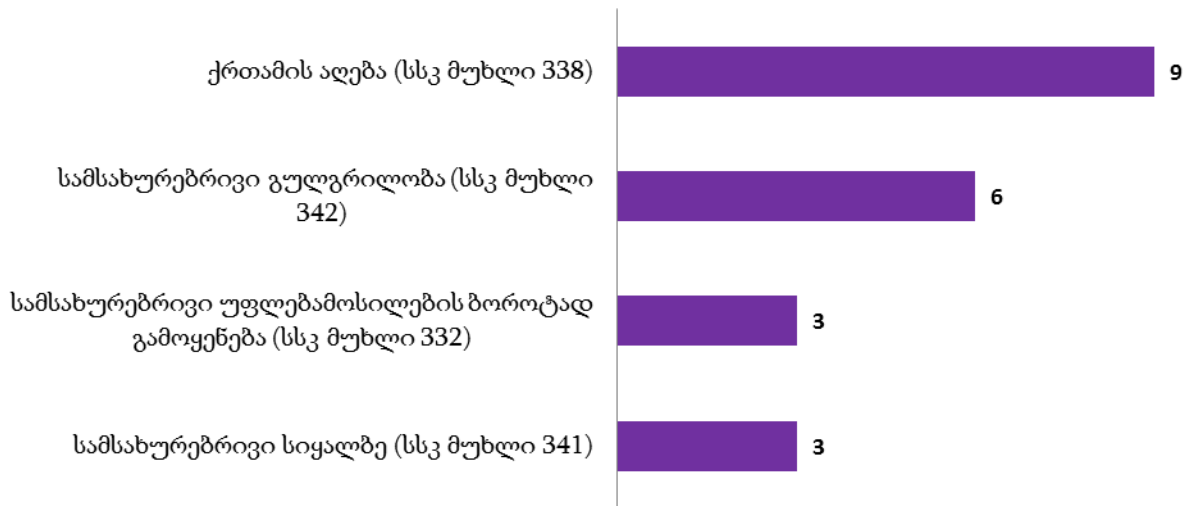
ოკუპირებულ ტერიტორიებზე შესვლის წესის დარღვევის დანაშაულზე (სსკ-ის 322¹ მუხლი) დევნა დაწყებულ იქნა 1 პირის მიმართ.

ტერორიზმი (სსკ მუხლები 323-331¹):

ტერორიზმის დანაშაულთა ჯგუფიდან დევნა დაწყებულ იქნა 1 პირის მიმართ სსკ-ის 331-ე მუხლით გათვალისწინებულ დანაშაულზე (ტერორიზმის შესახებ ცრუ შეტყობინება).

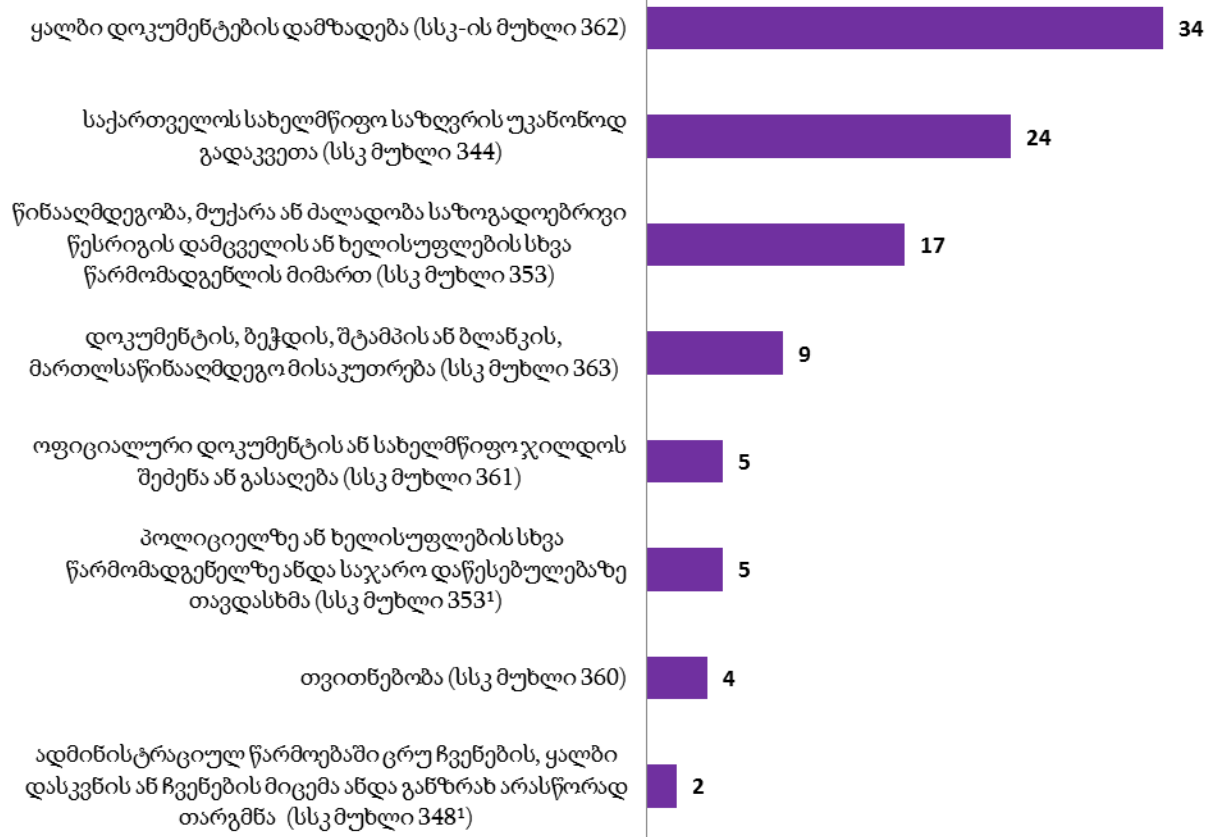
სამოხელეო დანაშაული (სსკ მუხლები 332-342¹):

**დევნის დაწყების მაჩვენებელი სამოხელეო დანაშაულებზე
(2015 წლის ივლისი)**



დანაშაული მმართველობის წესის წინააღმდეგ (სსკ მუხლები 343-363):

**დევნის დაწყების მაჩვენებელი მმართველობის წესის წინააღმდეგ მიმართულ
დანაშაულებზე
(2015 წლის ივლისი)**

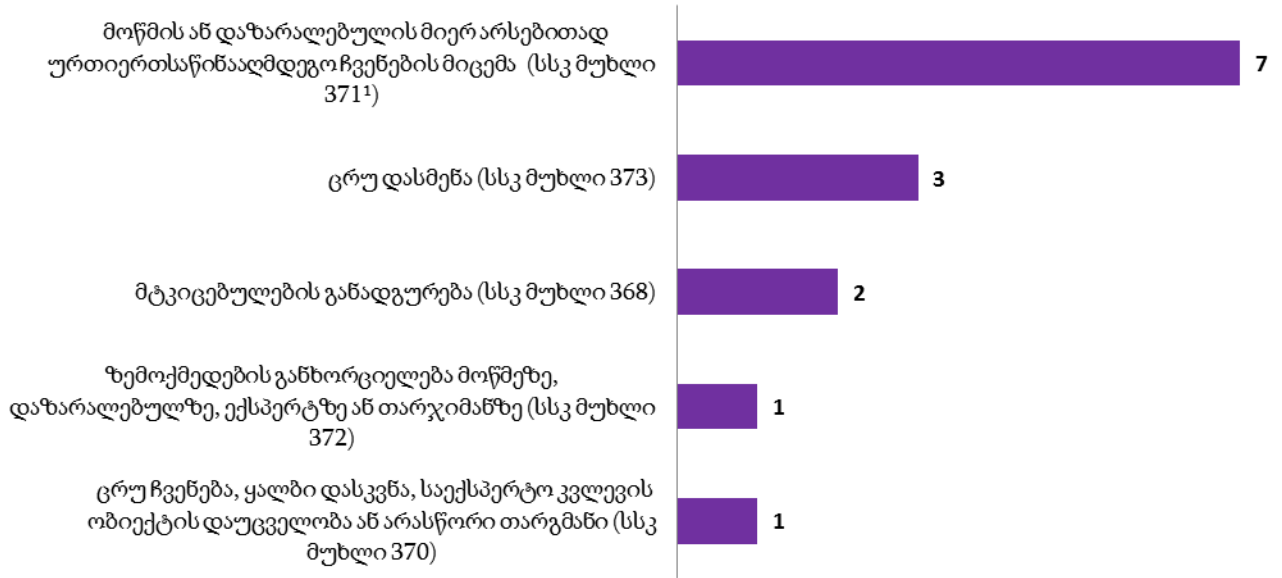


დანაშაული სასამართლო ორგანოების საქმიანობის წინააღმდეგ (სსკ მუხლები 364-367¹):

სასამართლო ორგანოების საქმიანობის წინააღმდეგ მიმართული დანაშაულებიდან დევნა დაწყებულ იქნა სსკ-ის 366-ე მუხლით გათვალისწინებულ დანაშაულზე (სასამართლოს უპატივცემულობა) 2 პირის მიმართ.

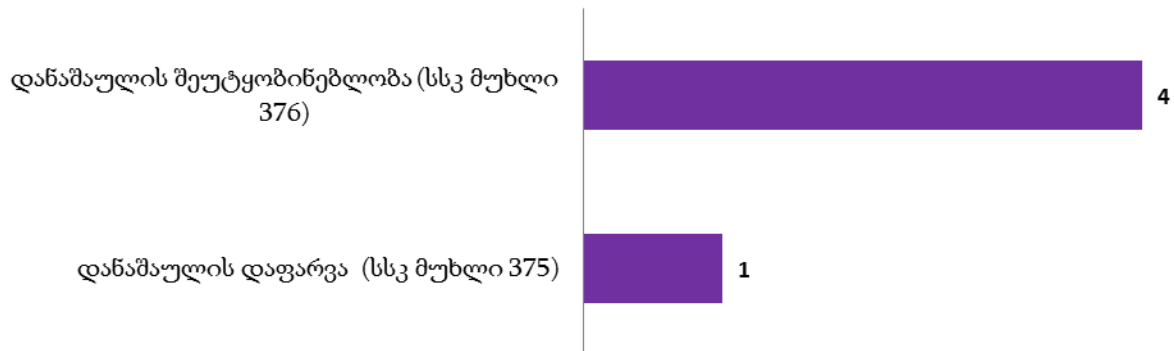
დანაშაული მტკიცებულების მოპოვების საპროცესო წესის წინააღმდეგ (სსკ მუხლები 368-373):

**დევნის დაწყების მაჩვენებელი მტკიცებულების მოპოვების საპროცესო წესის
წინააღმდეგ მიმართულ დანაშაულებზე
(2015 წლის ივლისი)**



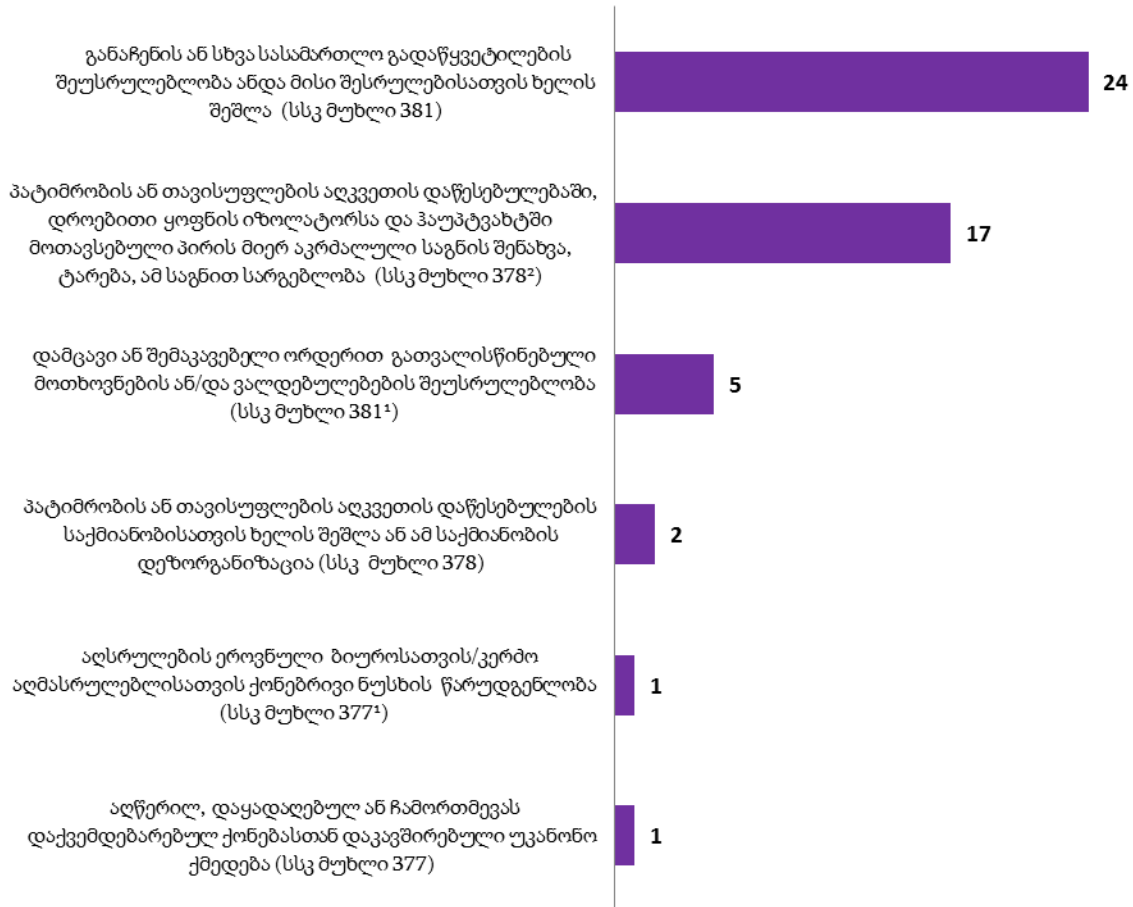
დანაშაულის დროულად აღკვეთისა და გახსნის წინააღმდეგ მიმართული ქმედება (სსკ მუხლები 374-376):

**დევნის დაწყების მაჩვენებელი დანაშაულის დროულად აღკვეთისა და გახსნის
წინააღმდეგ მიმართულ ქმედებაზე
(2015 წლის ივლისი)**



დანაშაული სასამართლო აქტების აღსრულების წინააღმდეგ (სსკ მუხლები 377-381²):

დევნის დაწყების მაჩვენებელი სასამართლო აქტების აღსრულების წინააღმდეგ მიმართულ დანაშაულებზე (2015 წლის ივლისი)

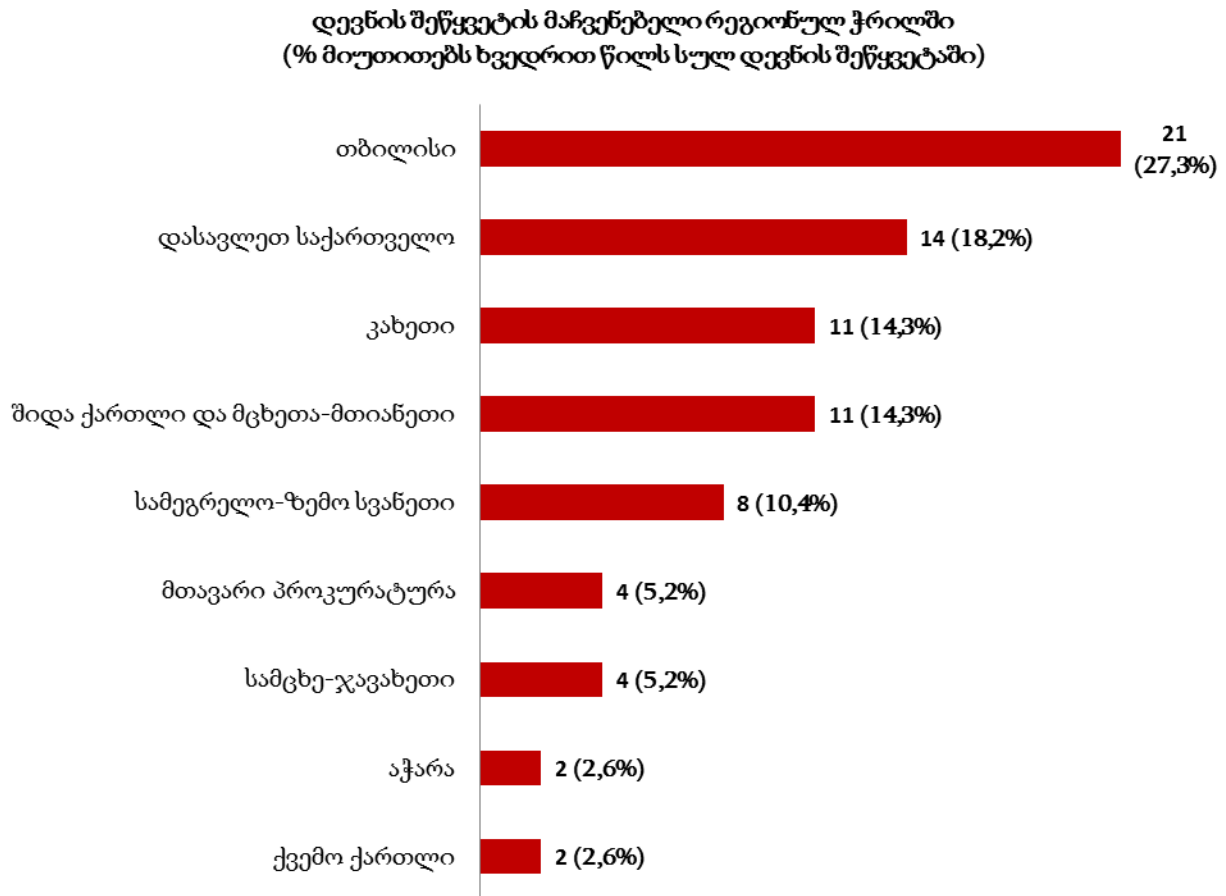


დანაშაული დაქვემდებარების წესისა და სამხედრო ღირსების დაცვის წინააღმდეგ (სსკ მუხლები 382-396):

2015 წლის ივლისში დანაშაულთა ზემოთ აღნიშნული ჯგუფიდან დევნის დაწყების მაჩვენებელი 2 პირის მიმართ დაფიქსირდა სსკ-ის 389-ე მუხლით გათვალისწინებულ დანაშაულზე (დეზერტირობა).

4.3. დევნის შეწყვეტის მაჩვენებელი პირების მიხედვით

2015 წლის ივლისის თვეში დევნა შეწყდა 77 პირის მიმართ. დევნის შეწყვეტის მაჩვენებელი რეგიონულ ჭრილში ამგვარია (ცხრილი 3; ცხრილი 4):

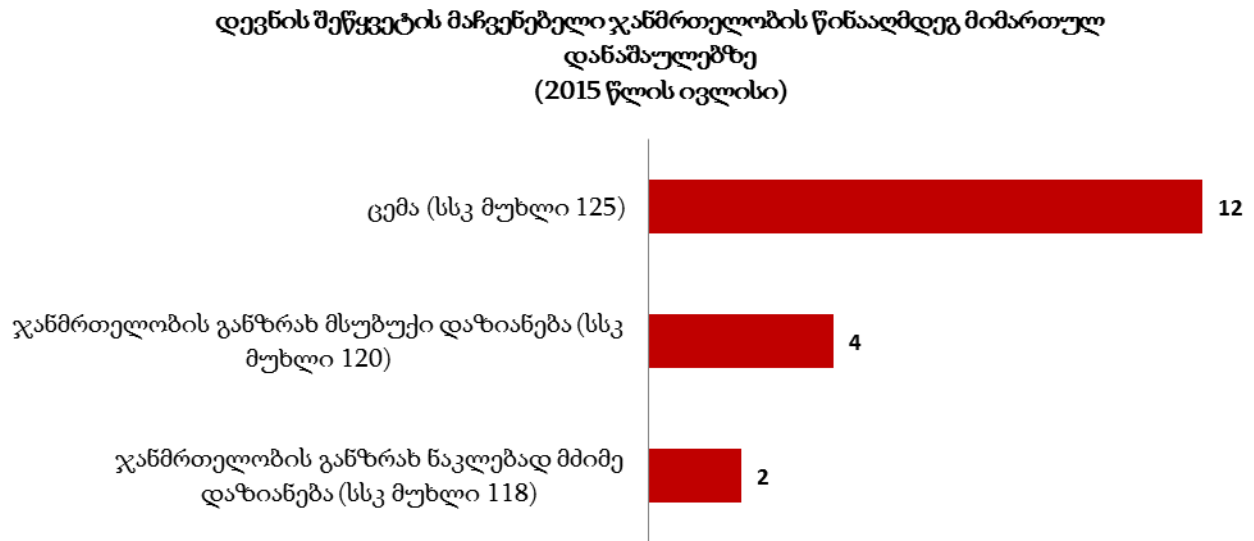


დევნის შეწყვეტის მაჩვენებელი ყველაზე მაღალი დაფიქსირდა თბილისში (27,3%), ხოლო ყველაზე დაბალი - ქვემო ქართლსა (2,6%) და აჭარაში (2,6%).

4.4. დევნის შეწყვეტის მაჩვენებელი სისხლის სამართლის კოდექსის კონკრეტული მუხლების მიხედვით

2015 წლის ივლისში დევნის შეწყვეტის მაჩვენებელი სსკ-ის მუხლების მიხედვით ამგვარია (ცხრილი 6):

დანაშაული ჯანმრთელობის წინააღმდეგ (სსკ მუხლები 117- 126¹):

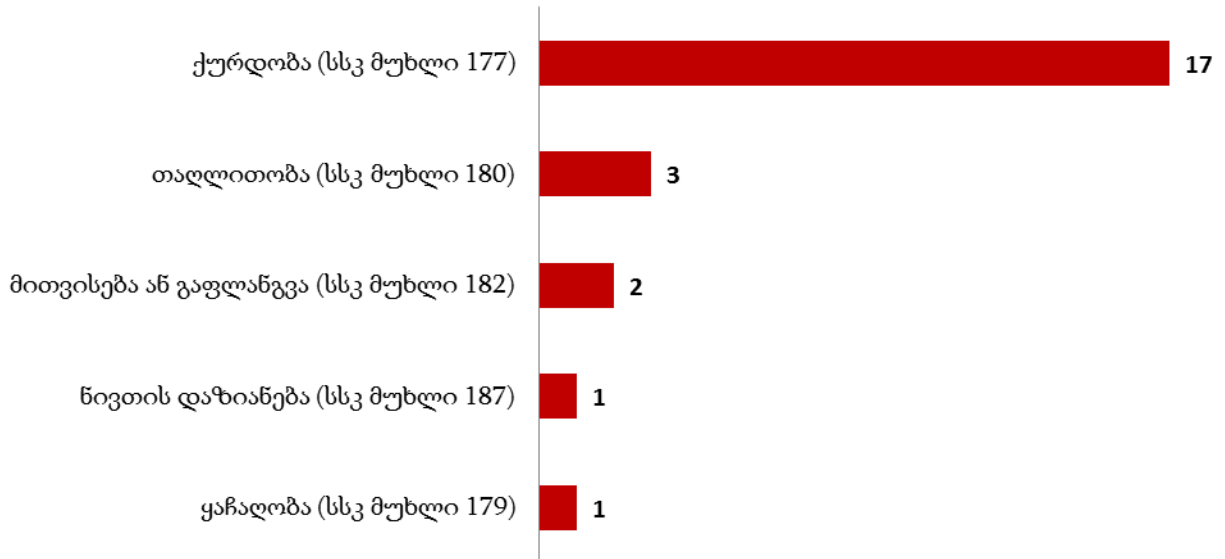


დანაშაული ადამიანის უფლებებისა და თავისუფლებების წინააღმდეგ (სსკ მუხლები 142-170):

2015 წლის ივლისში ადამიანის უფლებებისა და თავისუფლებების წინააღმდეგ მიმართული დანაშაულებიდან დევნა შეწყდა სსკ-ის 160-ე მუხლით გათვალისწინებულ დანაშაულზე (ბინის ან სხვა მფლობელობის ხელშეუხებლობის დარღვევა) 1 პირის მიმართ.

დანაშაული საკუთრების წინააღმდეგ (სსკ მუხლები 177-189¹):

**დევნის შეწყვეტის მაჩვენებელი საკუთრების წინააღმდეგ მიმართულ
დანაშაულებზე
(2015 წლის ივლისი)**



დანაშაული საზოგადოებრივი უშიშროებისა და წესრიგის წინააღმდეგ (სსკ მუხლები 222-239):

სსკ-ის 236-ე მუხლით გათვალისწინებულ დანაშაულზე (ცეცხლსასროლი იარაღის, საბრძოლო მასალის, ფეთქებადი ნივთიერების ან ასაფეთქებელი მოწყობილობის მართლსაწინააღმდეგო შეძენა, შენახვა, ტარება, დამზადება, გადაზიდვა, გადაგზავნა ან გასაღება) დევნა შეწყვეტილ იქნა 2 პირის მიმართ.

დანაშაული მოსახლეობის ჯანმრთელობისა და საზოგადოებრივი ზნეობის წინააღმდეგ (სსკ მუხლები 246-259):

დევნის შეწყვეტის მაჩვენებელი დაფიქსირდა 1 პირის მიმართ მიცვალებულისადმი უპატივცემულობის დანაშაულზე (სსკ-ის 258-ე მუხლი).

ნარკოტიკული დანაშაული (სსკ მუხლები 260-274):

დევნა შეწყდა სსკ-ის 273-ე მუხლით გათვალისწინებულ დანაშაულზე (პირადი მოხმარებისათვის ნარკოტიკული საშუალების, მისი ანალოგის ან პრეკურსორის მცირე

ოდენობით უკანონო დამზადება, შექმნა, შენახვა ანდა ექიმის დანიშნულების გარეშე უკანონოდ მოხმარება) 1 პირის მიმართ.

სატრანსპორტო დანაშაული (სსკ მუხლი 275-283):


სატრანსპორტო დანაშაულებიდან დევნის შეწყვეტის მაჩვენებელი დაფიქსირდა ტრანსპორტის მოძრაობის უსაფრთხოების ან ექსპლუატაციის წესის დარღვევის დანაშაულზე (3 პირი).

კომპიუტერული დანაშაული (სსკ მუხლები 284-286):

დევნა შეწყდა სსკ-ის 284-ე მუხლით გათვალისწინებულ დანაშაულზე (კომპიუტერულ სისტემაში უნებართვო შეღწევა) 1 პირის მიმართ.

დანაშაული გარემოს დაცვის წესის წინააღმდეგ (სსკ მუხლები 287-306):

დევნის შეწყვეტის მაჩვენებელი გარემოს დაცვის წესის წინააღმდეგ მიმართულ დანაშაულებზე (2015 წლის ივლისი)



სამოხელეო დანაშაული (სსკ მუხლები 332-342¹):

სამოხელეო დანაშაულებიდან დევნა შეწყდა 4 პირის მიმართ სსკ-ის 342-ე მუხლით გათვალისწინებულ დანაშაულზე (სამსახურებრივი გულგრილობა).

დანაშაული მტკიცებულების მოპოვების საპროცესო წესის წინააღმდეგ (სსკ მუხლები 368-373):

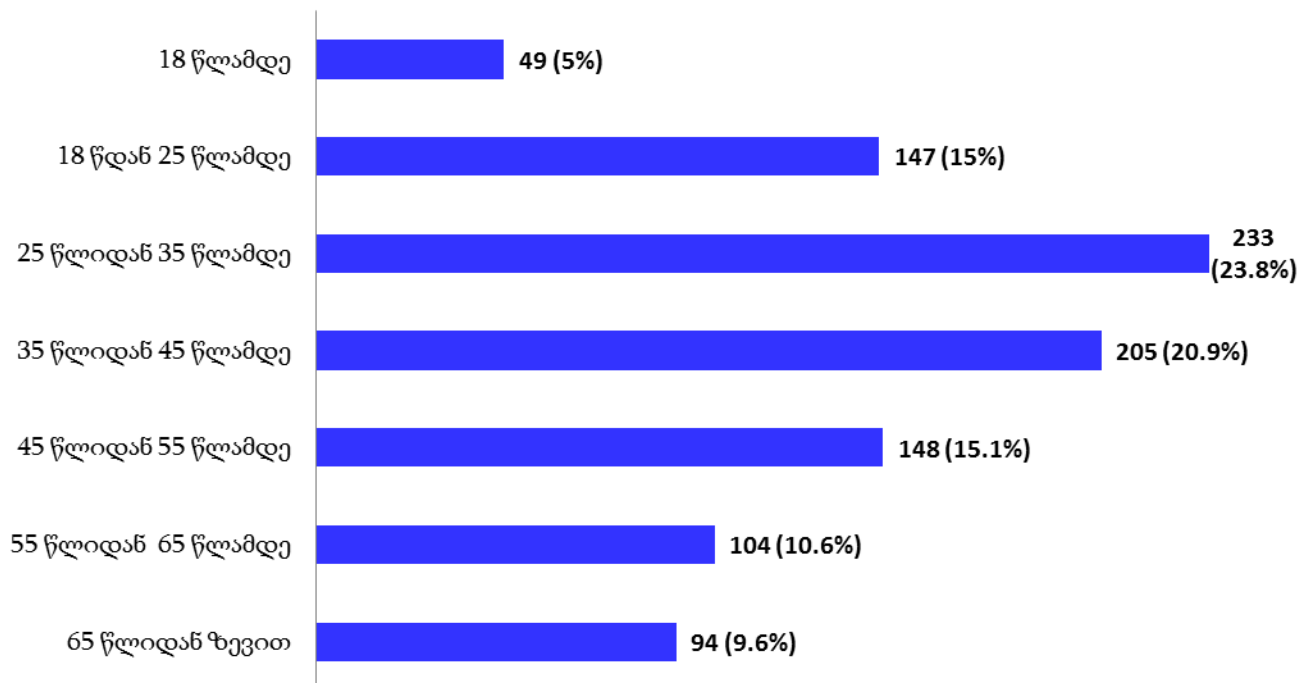
დევნა შეწყდა ცრუ დასმენის დანაშაულზე (სსკ-ის 373-ე მუხლი) 1 პირის მიმართ.

ნაწილი 5. დაზარალებული პირები

5.1. დაზარალებული პირები ასაკობრივ, სქესობრივ ჭრილსა და მოქალაქეობის მიხედვით

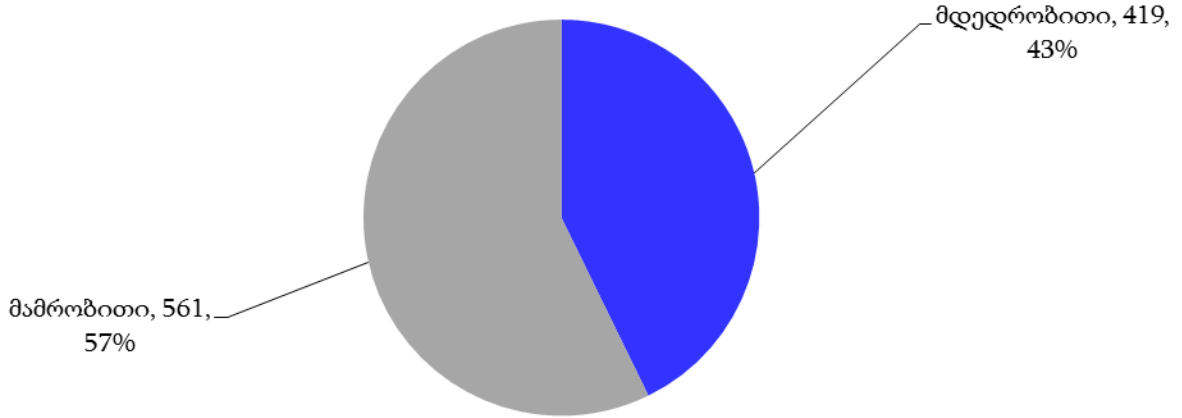
2015 წლის ივლისში სულ დაზარალებულ პირთა რაოდენობამ შეადგინა 980. ასაკობრივი ჯგუფების მიხედვით დაზარალებულ პირები ასე გადანაწილდა (ცხრილი 7):

დაზარალებული პირები ასაკობრივ ჭრილში
(% მიუთითებს ხვედრით წილს სულ დაზარალებულ პირთა რაოდენობაში)



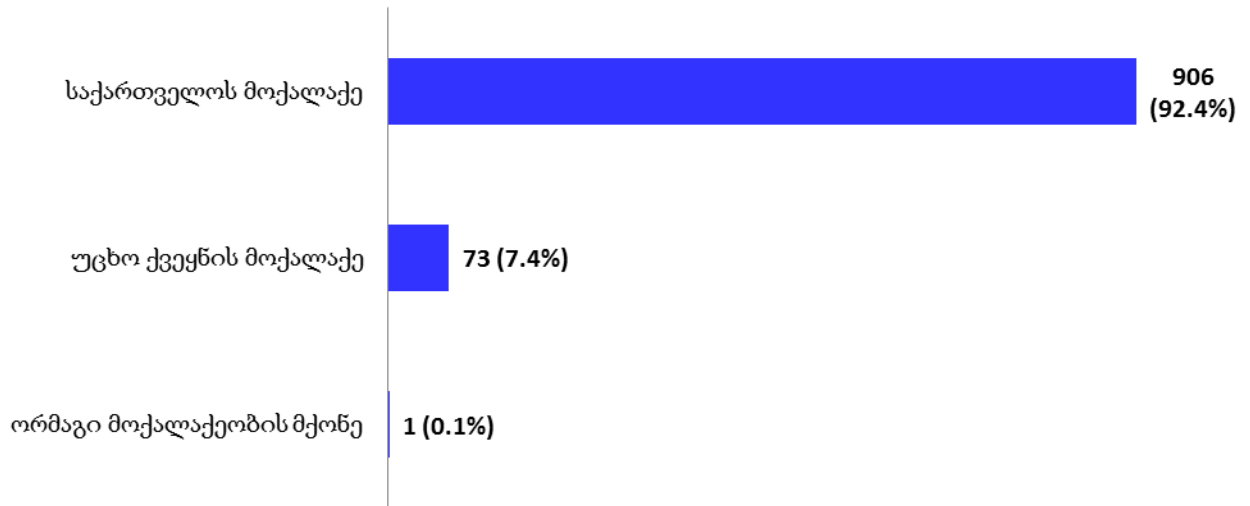
დაზარალებული პირები სქესობრივ ჭრილში ამგვარია (ცხრილი 5):

დაზარალებული პირები სქესობრივ ჭრილში



2015 წლის ივლისის თვეში დაზარალებული პირების უმეტესობა საქართველოს მოქალაქეა (ცხრილი 5):

დაზარალებული პირები მოქალაქეობის მიხედვით

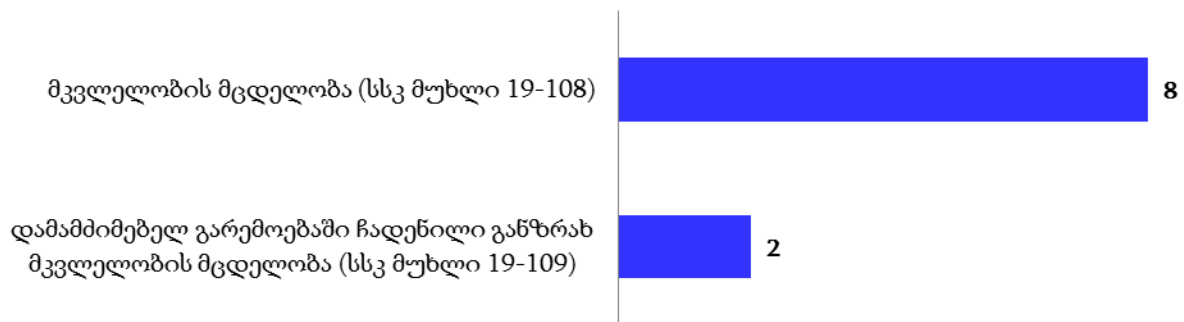


5.2. დაზარალებული პირები სისხლის სამართლის კოდექსის კონკრეტული მუხლების მიხედვით

2015 წლის ივლისში დაზარალებული პირები სსკ-ის კონკრეტული მუხლების მიხედვით ამგვარია (ცხრილი 8):

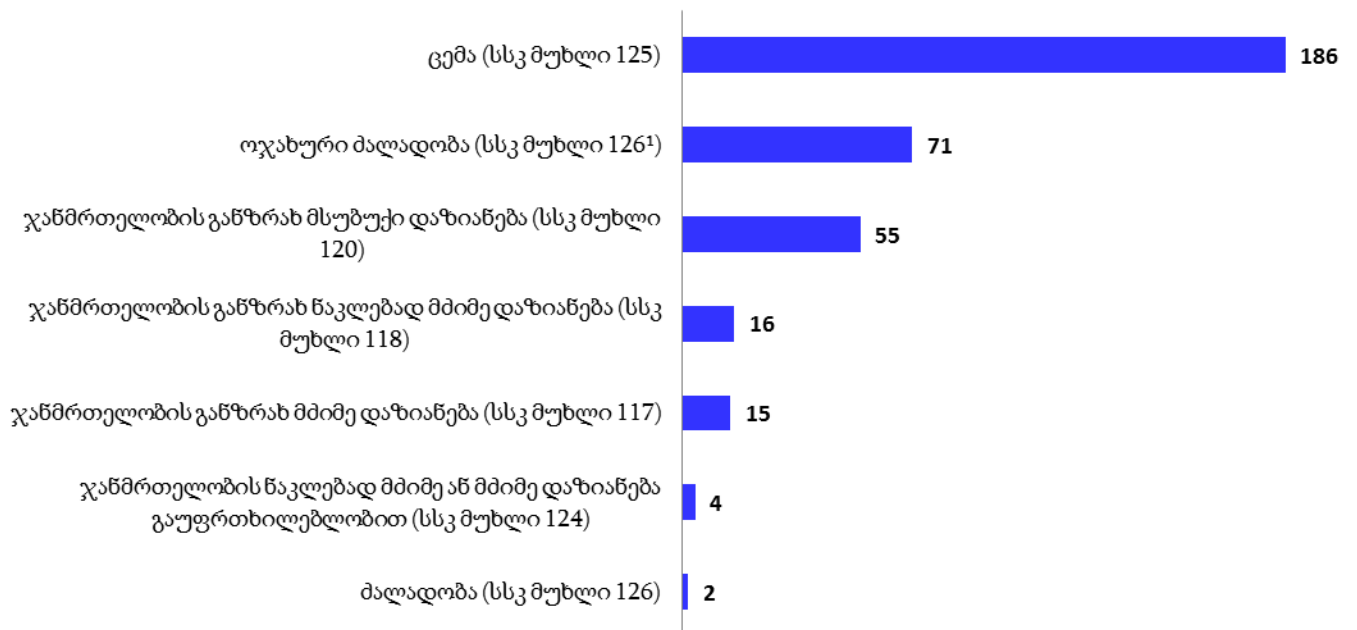
დანაშაული სიცოცხლის წინააღმდეგ (სსკ მუხლები 108-116):

დაზარალებული პირები სიცოცხლის წინააღმდეგ მიმართულ დანაშაულებზე (2015 წლის ივლისი)



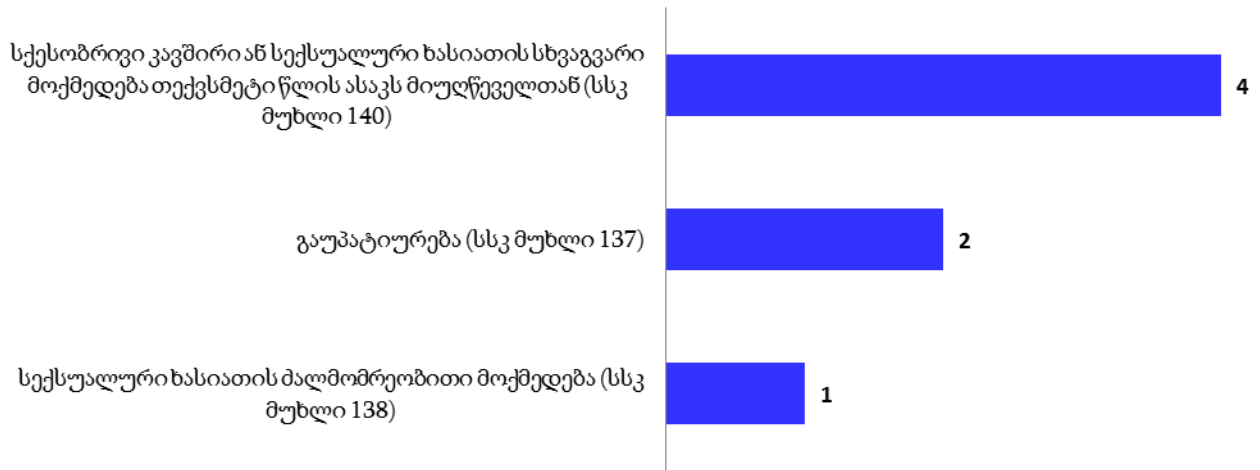
დანაშაული ჯანმრთელობის წინააღმდეგ (სსკ მუხლები 117- 126¹):

დაზარალებული პირები ჯანმრთელობის წინააღმდეგ მიმართულ დანაშაულებზე (2015 წლის ივლისი)



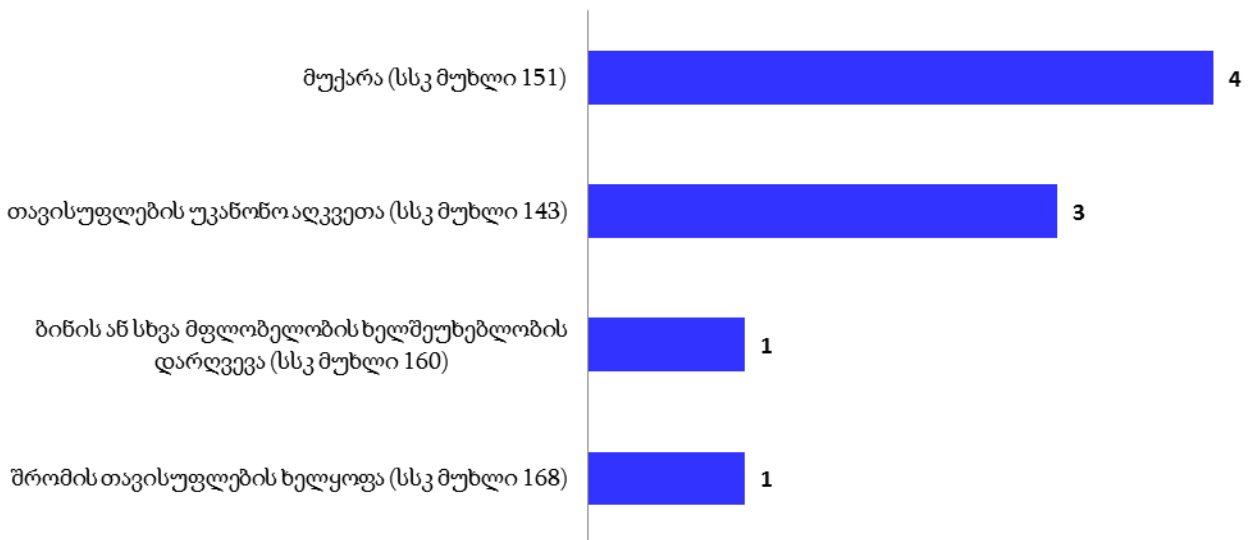
დანაშაული სქესობრივი თავისუფლებისა და ხელშეუხებლობის წინააღმდეგ (სსკ მუხლები 137-141):

დაზარალებული პირები სქესობრივი თავისუფლებისა და ხელშეუხებლობის წინააღმდეგ მიმართულ დანაშაულზე (2015 წლის ივლისი)



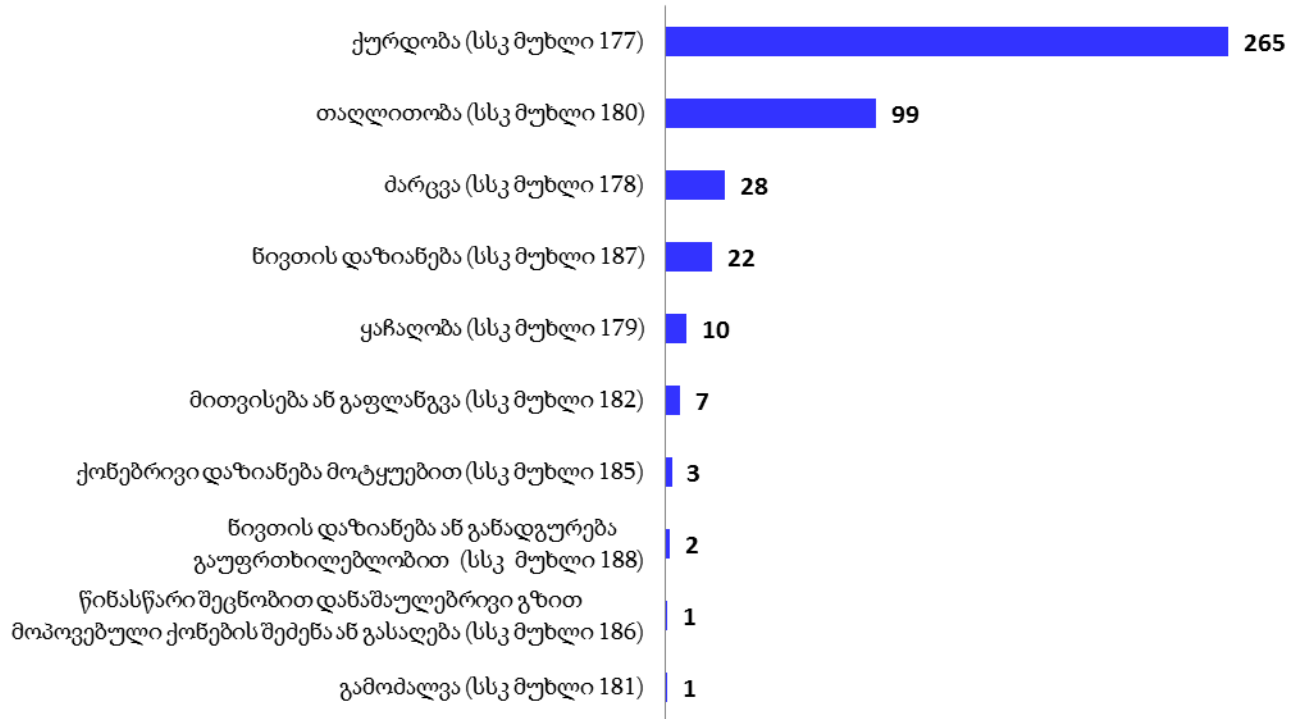
დანაშაული ადამიანის უფლებებისა და თავისუფლებების წინააღმდეგ (სსკ მუხლები 142-170):

დაზარალებული პირები ადამიანის უფლებებისა და თავისუფლებების წინააღმდეგ მიმართულ დანაშაულებზე (2015 წლის ივლისი)



დანაშაული საკუთრების წინააღმდეგ (სსკ მუხლები 177-189¹):

**დაზარალებული პირები საკუთრების წინააღმდეგ მიმართულ დანაშაულებზე
(2015 წლის ივლისი)**



დანაშაული სამეწარმეო ან სხვა ორგანიზაციაში სამსახურის ინტერესების წინააღმდეგ (სსკ მუხლები 220-221):

სსკ-ის 221-ე მუხლით გათვალისწინებული დანაშაულის (კომერციული მოსყიდვა) ჩადენის შედეგად დაზარალდა 1 პირი.

დანაშაული საზოგადოებრივი უშიშროებისა და წესრიგის წინააღმდეგ (სსკ მუხლები 222-239):

სსკ-ის 239-ე მუხლით გათვალისწინებული დანაშაულის ჩადენის შედეგად (ხულიგნობა) დაზარალდა 24 პირი.

სამუშაოს წარმოებისას უსაფრთხოების წესის დარღვევა (სსკ მუხლები 240-245):

3 პირი დაზარალდა სსკ-ის 240-ე მუხლით გათვალისწინებული დანაშაულის ჩადენის შედეგად (სამთო, სამშენებლო ან სხვა სამუშაოს წარმოებისას უსაფრთხოების წესის დარღვევა).

დანაშაული მოსახლეობის ჯანმრთელობისა და საზოგადოებრივი ზნეობის წინააღმდეგ (სსკ მუხლები 246-259):

1 დაზარალებული პირი ფიქსირდება სსკ-ის 259-ე მუხლით გათვალისწინებული დანაშაულის ჩადენის შედეგად (ცხოველისადმი სასტიკი მოპყრობა).

ნარკოტიკული დანაშაული (სსკ მუხლები 260-274):

1 დაზარალებული პირი ფიქსირდება სსკ-ის 260-ე მუხლით გათვალისწინებული დანაშაულის ჩადენის შედეგად (ნარკოტიკული საშუალების, მისი ანალოგის ან პრეკურსორის უკანონო დამზადება, წარმოება, შექმნა, შენახვა, გადაზიდვა, გადაგზავნა ან გასაღება).

სატრანსპორტო დანაშაული (სსკ მუხლი 275-283):

**დაზარალებული პირები სატრანსპორტო დანაშაულებზე
(2015 წლის ივლისი)**

ტრანსპორტის მოძრაობის უსაფრთხოების ან ექსპლუატაციის წესის დარღვევა (სსკ მუხლი 276)



ტრანსპორტის უსაფრთხო მოძრაობის წესის დარღვევა (სსკ მუხლი 281)




კომპიუტერული დანაშაული (სსკ მუხლები 284-286):

კომპიუტერულ სისტემაში უნებართვო შეღწევის შედეგად (სსკ-ის 284-ე მუხლი)
დაზარალებულ იქნა 2 პირი.


დანაშაული გარემოს დაცვის წესის წინააღმდეგ (სსკ მუხლები 287-306):

**დაზარალებული პირები გარემოს დაცვის წესის წინააღმდეგ მიმართულ
დანაშაულებზე
(2015 წლის ივლისი)**



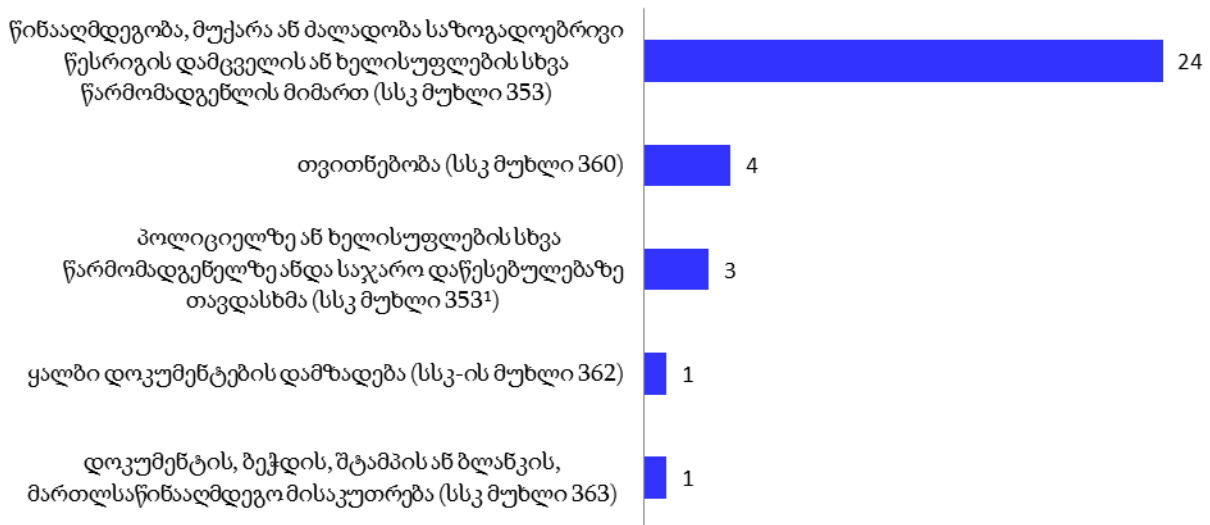
სამოხელეო დანაშაული (სსკ მუხლები 332-342¹):

**დაზარალებული პირები სამოხელეო დანაშაულებზე
(2015 წლის ივლისი)**



დანაშაული მმართველობის წესის წინააღმდეგ (სსკ მუხლები 343-363):

**დაზარალებული პირები მმართველობის წესის წინააღმდეგ მიმართულ
დანაშაულებზე
(2015 წლის ივლისი)**




დანაშაული სასამართლო ორგანოების საქმიანობის წინააღმდეგ (სსკ მუხლები 364-367¹):

სსკ-ის 366-ე მუხლზე (სასამართლოს უპატივცემულობა) დაფიქსირდა 2 დაზარალებული პირი.

დანაშაული მტკიცებულების მოპოვების საპროცესო წესის წინააღმდეგ (სსკ მუხლები 368-373):

დაზარალებული პირები მტკიცებულების მოპოვების საპროცესო წესის წინააღმდეგ მიმართულ დანაშაულებზე (2015 წლის ივლისი)



დანაშაული სასამართლო აქტების აღსრულების წინააღმდეგ (სსკ მუხლები 377-381²):

2 პირი დაზარალდა სსკ-ის 378-ე მუხლით გათვალისწინებული დანაშაულის (პატიმრობის ან თავისუფლების აღკვეთის დაწესებულების საქმიანობისათვის ხელის შეშლა ან ამ საქმიანობის დეზორგანიზაცია) ჩადენის შედეგად.

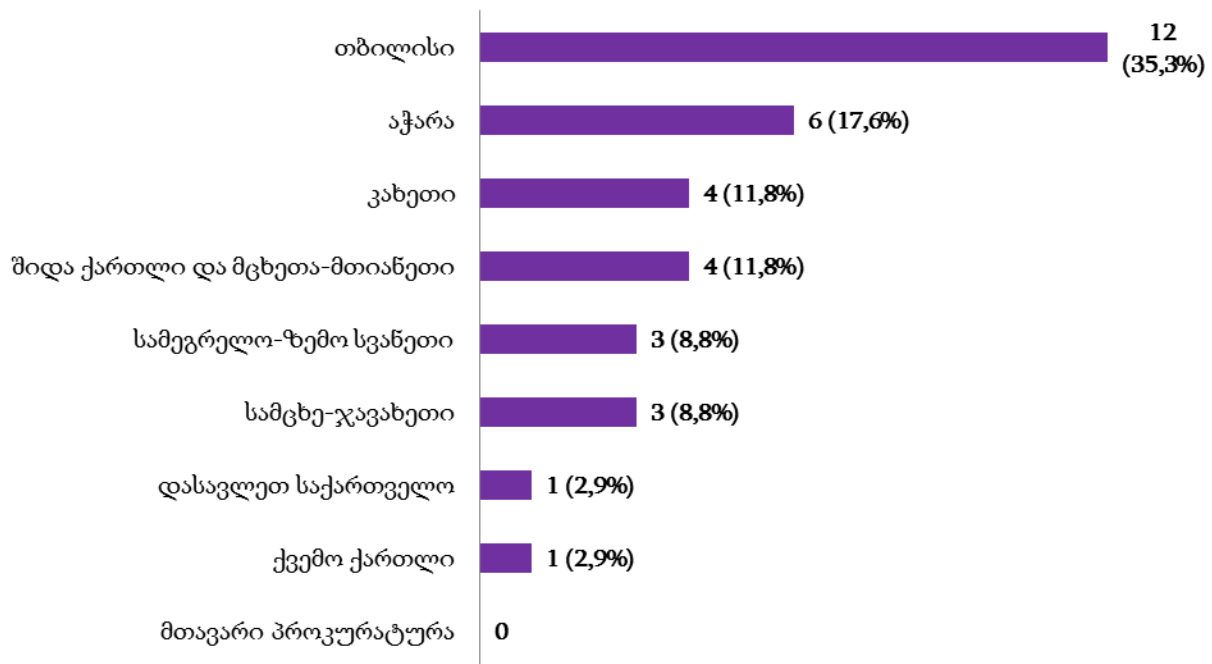
ნაწილი 6. არასრულწლოვნები

6.1 დევნის დაწყების მაჩვენებელი არასრულწლოვანთა მიმართ

2015 წლის ივლისში სისხლისსამართლებრივი დევნა დაწყებულ იქნა 34 არასრულწლოვნის მიმართ. აქედან 7 პირმა (20,6%) დანაშაული ჩაიდინა გამოსაცდელი ვადის გასვლამდე (ცხრილი 3).

არასრულწლოვანთა მიმართ დევნის დაწყების მაჩვენებელი რეგიონულ ჭრილში ამგვარია (ცხრილი 4):

დევნის დაწყების მაჩვენებელი არასრულწლოვანთა მიმართ რეგიონულ ჭრილში
(% მიუთითებს ხვედრით წილს სულ არასრულწლოვანთა მიმართ დევნის დაწყების მაჩვენებელში)



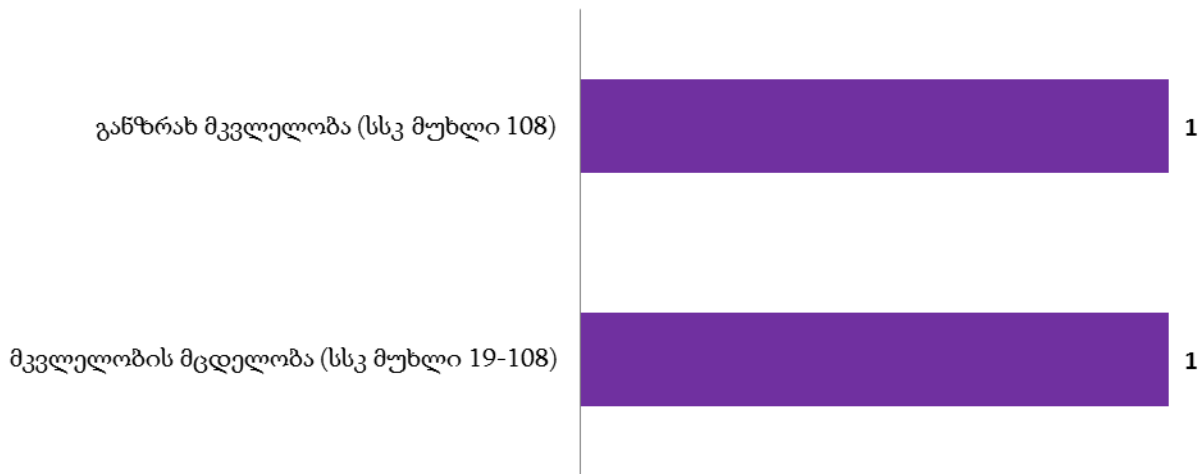
როგორც მონაცემებიდან ჩანს თბილისზე არასრულწლოვანთა მიმართ დევნის დაწყების 35,3% მოდის.

6.2. დევნის დაწყების მაჩვენებელი არასრულწლოვანთა მიმართ სისხლის სამართლის კოდექსის კონკრეტული მუხლების მიხედვით

2015 წლის ივლისის თვეში არასრულწლოვანთა მიმართ დევნის დაწყების მაჩვენებელი კონკრეტული დანაშაულების მიხედვით ამგვარია (ცხრილი 5):

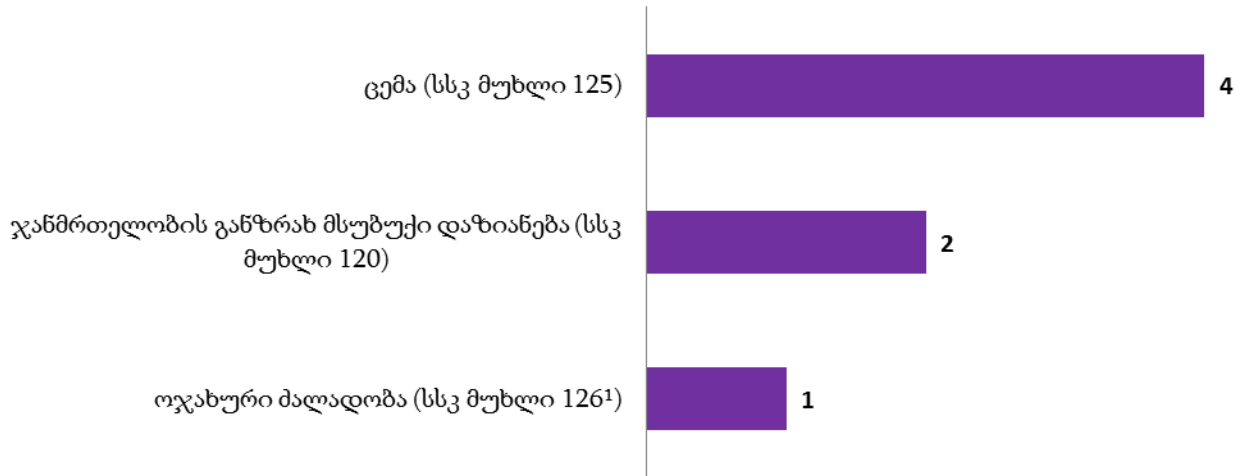
დანაშაული სიცოცხლის წინააღმდეგ (სსკ მუხლები 108-116):

დევნის დაწყების მაჩვენებელი არასრულწლოვანთა მიმართ სიცოცხლის წინააღმდეგ მიმართულ დანაშაულებზე (2015 წლის ივლისი)



დანაშაული ჯანმრთელობის წინააღმდეგ (სსკ მუხლები 117- 126¹):

**დევნის დაწყების მაჩვენებელი არასრულწლოვანთა მიმართ ჯანმრთელობის
წინააღმდეგ მიმართულ დანაშაულებზე
(2015 წლის ივლისი)**

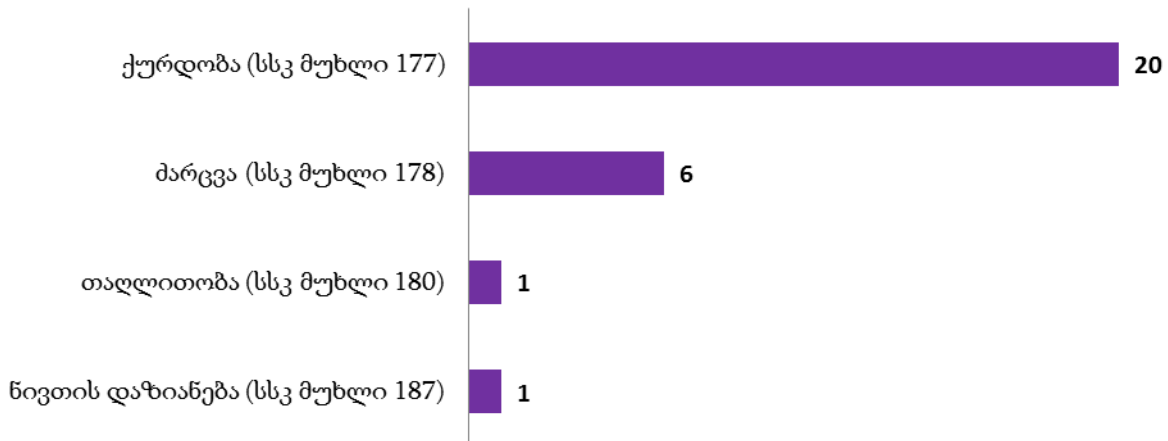


დანაშაული სქესობრივი თავისუფლებისა და ხელშეუხებლობის წინააღმდეგ (სსკ მუხლები 137-141):

1 არასრულწლოვნის მიმართ დაწყებულ იქნა დევნა გაუპატიურების დანაშაულზე (სსკ-ის 137-ე მუხლი).

დანაშაული საკუთრების წინააღმდეგ (სსკ მუხლები 177-189¹):

**დევნის დაწყების მაჩვენებელი არასრულწლოვანთა მიმართ საკუთრების
წინააღმდეგ მიმართულ დანაშაულებზე
(2015 წლის ივლისი)**



დანაშაული საზოგადოებრივი უშიშროებისა და წესრიგის წინააღმდეგ (სსკ მუხლები 222-239):

საზოგადოებრივი უშიშროებისა და წესრიგის წინააღმდეგ მიმართული დანაშაულებიდან 1 არასრულწლოვანის მიმართ დაიწყო დევნა ცეცხლსასროლი იარაღის, საბრძოლო მასალის, ფეთქებადი ნივთიერების ან ასაფეთქებელი მოწყობილობის მართლსაწინააღმდეგო შეძენა, შენახვა, ტარება, დამზადება, გადაზიდვა, გადაგზავნა ან გასაღების (სსკ-ის 236-ე მუხლი) დანაშაულზე.

ნარკოტიკული დანაშაული (სსკ მუხლები 260-274):

ნარკოტიკული საშუალების, მისი ანალოგის ან პრეკურსორის უკანონო დამზადება, წარმოება, შეძენა, შენახვა, გადაზიდვა, გადაგზავნა ან გასაღების დანაშაულზე (სსკ-ის 260-ე მუხლი) დევნა დაწყებულ იქნა 2 არასრულწლოვანის მიმართ.

ტერორიზმი (სსკ მუხლები 323-331¹):

ტერორიზმის შესახებ ცრუ შეტყობინების საფუძველზე (სსკ-ის 331-ე მუხლი) დევნა დაწყებულ იქნა 1 არასრულწლოვანი პირის მიმართ.

დანაშაული მმართველობის წესის წინააღმდეგ (სსკ მუხლები 343-363):


მმართველობის წესის წინააღმდეგ მიმართული დანაშაულიდან სსკ-ის 353¹ მუხლით (პოლიციელზე ან ხელისუფლების სხვა წარმომადგენელზე ანდა საჯარო დაწესებულებაზე თავდასხმა) გათვალისწინებულ დანაშაულზე დევნა დაწყებულ იქნა 1 არასრულწლოვანის მიმართ.

დანაშაული მტკიცებულების მოპოვების საპროცესო წესის წინააღმდეგ (სსკ მუხლები 368-373):

მოწმის ან დაზარალებულის მიერ არსებითად ურთიერთსაწინააღმდეგო ჩვენების მიცემის საფუძველზე (სსკ-ის 371¹ მუხლი) დევნა დაწყებულ იქნა 1 არასრულწლოვანის მიმართ.

6.3. დევნის შეწყვეტის მაჩვენებელი არასრულწლოვანთა მიმართ

2015 წლის ივლისში დევნა შეწყდა მხოლოდ 3 არასრულწლოვნის მიმართ. დევნის შეწყვეტის მაჩვენებელი რეგიონულ ჭრილში ამგვარია (ცხრილი 3, ცხრილი 4):



ამრიგად, საანგარიშო პერიოდში არასრულწლოვანთა მიმართ დევნის შეწყვეტის მაჩვენებელი საქართველოს დანარჩენ რეგიონებში არ დაფიქსირებულა.

6.4. დევნის შეწყვეტის მაჩვენებელი არასრულწლოვანთა მიმართ სისხლის სამართლის კოდექსის კონკრეტული მუხლების მიხედვით

2015 წლის ივლისის თვეში არასრულწლოვანთა მიმართ დევნის შეწყვეტის მაჩვენებელი დანაშაულების მიხედვით ამგვარია (ცხრილი 6):

დანაშაული ჯანმრთელობის წინააღმდეგ (სსკ მუხლები 117- 126¹):

ჯანმრთელობის წინააღმდეგ მიმართული დანაშაულებიდან 1 არასრულწლოვნის მიმართ დევნა შეწყდა ცემის ფაქტზე.

დანაშაული საკუთრების წინააღმდეგ (სსკ მუხლები 177-189¹):

საკუთრების წინააღმდეგ მიმართული დანაშაულებიდან ქურდობის დანაშაულზე დევნა შეწყდა 2 არასრულწლოვანი პირის მიმართ.

6.5. დაზარალებული არასრულწლოვნები

2015 წლის ივლისის თვეში დაზარალებულ არასრულწლოვანთა რაოდენობამ შეადგინა 49 პირი (ცხრილი 7).

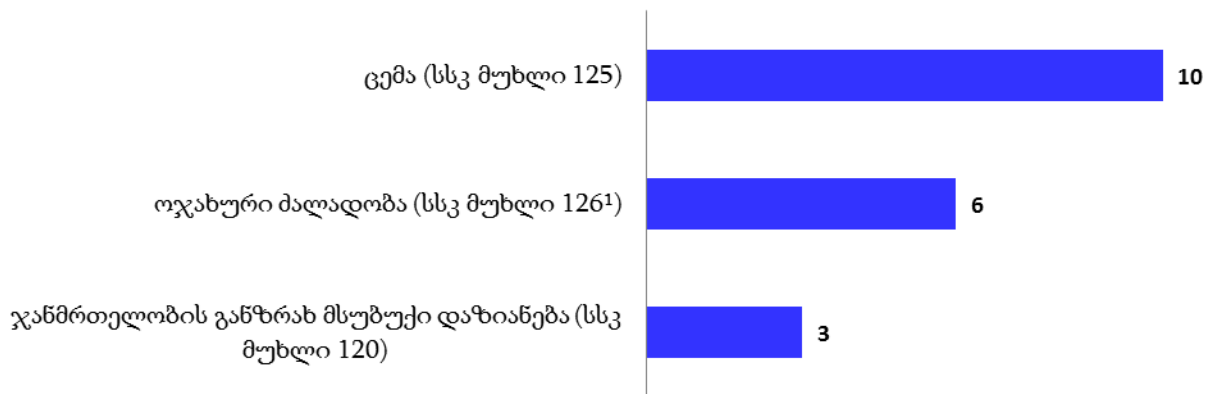
დაზარალებული არასრულწლოვნები დანაშაულების მიხედვით ამგვარია (ცხრილი 8):

დანაშაული სიცოცხლის წინააღმდეგ (სსკ მუხლები 108-116):

სიცოცხლის წინააღმდეგ მიმართული დანაშაულების ჩადენის შედეგად დაზარალდა მხოლოდ 2 არასრულწლოვანი - დამამძიმებელ გარემოებაში ჩადენილი განზრახ მკვლელობის მცდელობის დანაშაულზე.

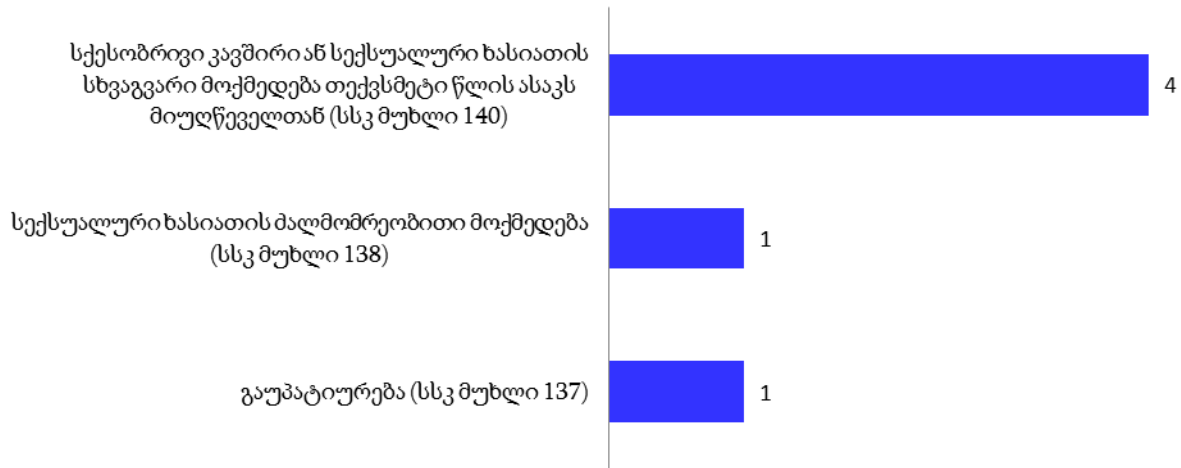
დანაშაული ჯანმრთელობის წინააღმდეგ (სსკ მუხლები 117- 126¹):

დაზარალებული არასრულწლოვნები ჯანმრთელობის წინააღმდეგ მიმართულ დანაშაულებზე (2015 წლის ივლისი)



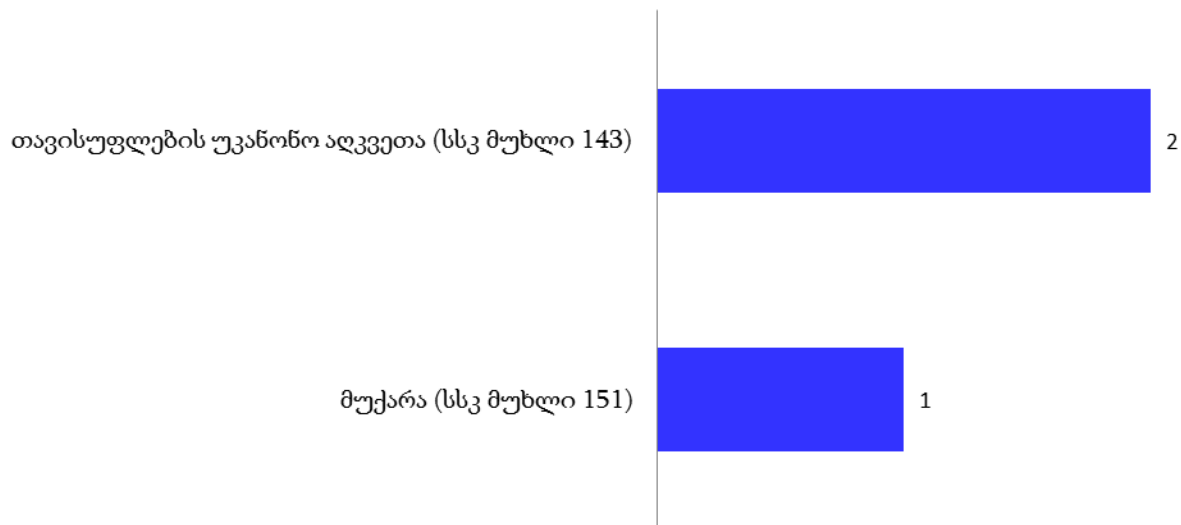
დანაშაული სქესობრივი თავისუფლებისა და ხელშეუხებლობის წინააღმდეგ (სსკ მუხლები 137-141):

დაზარალებული არასრულწლოვნები სქესობრივი თავისუფლებისა და ხელშეუხებლობის წინააღმდეგ მიმართულ დანაშაულებზე (2015 წლის ივლისი)



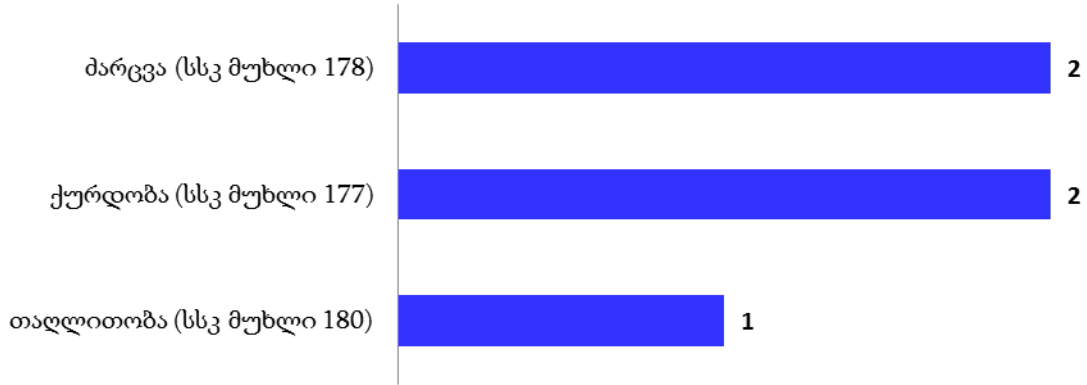
დანაშაული ადამიანის უფლებებისა და თავისუფლებების წინააღმდეგ (სსკ მუხლები 142-170):

დაზარალებული არასრულწლოვნები ადამიანის უფლებებისა და თავისუფლებების წინააღმდეგ მიმართულ დანაშაულებზე (2015 წლის ივლისი)



დანაშაული საკუთრების წინააღმდეგ (სსკ მუხლები 177-189¹):

დაზარალებული არასრულწლოვნები საკუთრების წინააღმდეგ მიმართულ დანაშაულებზე (2015 წლის ივლისი)



სატრანსპორტო დანაშაული (სსკ მუხლი 275-283):

სატრანსპორტო დანაშაულებიდან ტრანსპორტის მოძრაობის უსაფრთხოების ან ექსპლუატაციის წესის დარღვევის დანაშაულზე (სსკ-ის 276-ე მუხლი) 14 დაზარალებული არასრულწლოვანი ფიქსირდება.

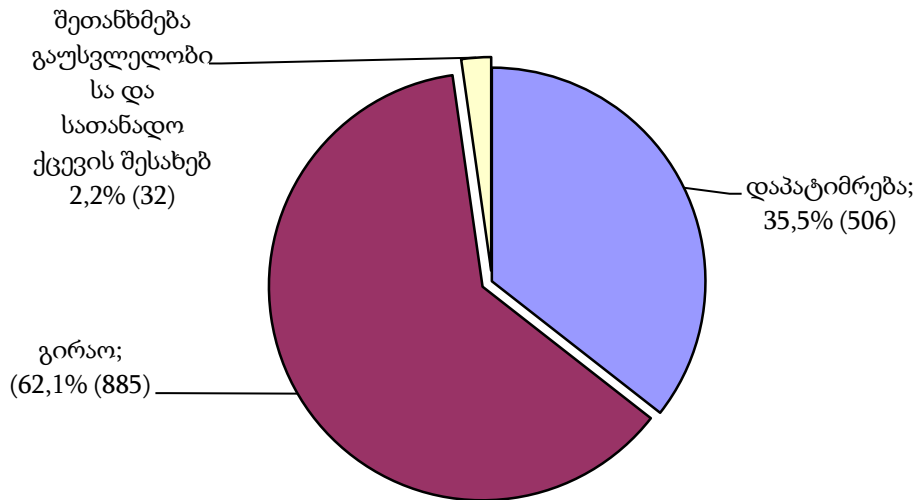
თავი III. სასამართლო სტატისტიკა

ნაწილი 7 - სასამართლოს მიერ შეფარდებული ალკვეთის ღონისძიებები

7.1 ალკვეთის ღონისძიებების შეფარდების შედეგები

2015 წლის ივლისში პირველი ინსტანციის სასამართლოების მიერ განხილულია საგამომიებო ორგანოებიდან ალკვეთის ღონისძიებების შეფარდებაზე შემოსული 1426 შუამდგომლობა. განხილული შუამდგომლობებიდან დაპატიმრების ხვედრითი წილი შეადგენს 35,5%-ს, გირაოს ხვედრითი წილი - 62,1%-ს, გაუსვლელობისა და სათანადო ქცევის შესახებ შეთანხმების ხვედრითი წილი - 2,2%-ს (იხ. დანართი ცხრილი №9).

განხილული შუამდგომლობები

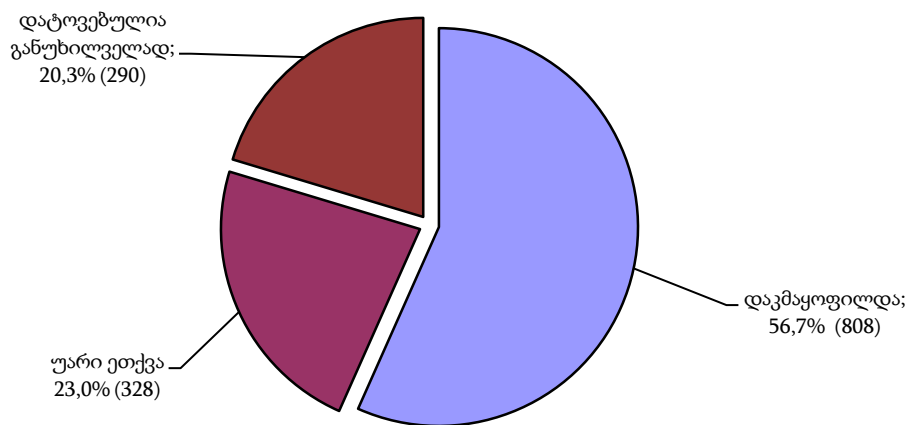


სულ განხილული შუამდგომლობიდან სასამართლოს მიერ დაკმაყოფილებულ იქნა 808 შუამდგომლობა, ანუ 56,7%. მათ შორის: დაპატიმრების შეფარდებაზე განხილული შუამდგომლობებიდან სასამართლოს მიერ დაკმაყოფილებულ იქნა 54,2%, გირაოს შეფარდებაზე დაკმაყოფილებულ იქნა 57,1%.

დატოვებულია განუხილველად საპროცესო შეთანხმების დამტკიცების გამო საგამომიებო ორგანოებიდან შემოსული 290 შუამდგომლობა, ანუ 20,3%.

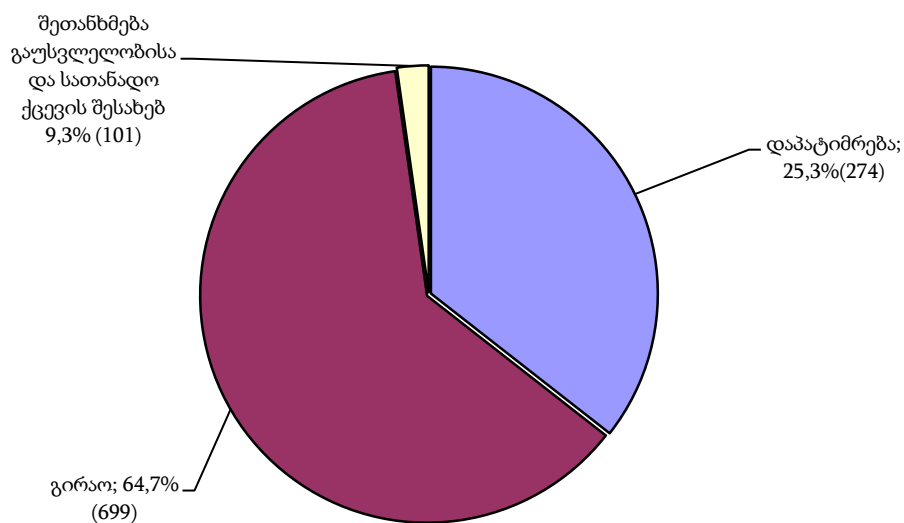
საგამომიებო ორგანოებიდან შემოსული შუამდგომლობებიდან უარი ეთქვა მოცემული შუამდგომლობის შეფარდებაზე და შეეფარდა სხვა ალკვეთის ღონისძიება, ან უარი ეთქვა შეფარდებაზე 328 შუამდგომლობას, ანუ 23,0%-ს;

შუამდგომლობების განხილვის შედეგები



2015 წლის ივლისში სულ შეფარდებული აღკვეთის ღონისძიებებიდან დაპატიმრებაზე მოდის 25,3% (274), გირაოზე - 64,7% (699), გაუსვლელიობისა და სათანადო ქცევის შესახებ შეთანხმებაზე - 9,3% (101).

შეფარდებული აღკვეთის ღონისძიებები



2015 წლის ივლისში პირველი ინსტანციის სასამართლოების მიერ სულ შეფარდებული 1081 აღკვეთის ღონისძიებიდან საპატიმრო იყო 274, ანუ 25,3%, ხოლო არასაპატიმრო - 807, ანუ 74,7%. არასაპატიმრო აღკვეთის ღონისძიებებში შეფარდებული გირაოს ხვედრითმა წილმა შეადგინა 86,6%.

ნაწილი 8 - პირველი ინსტანციის სასამართლოებში განხილული სისხლის სამართლის

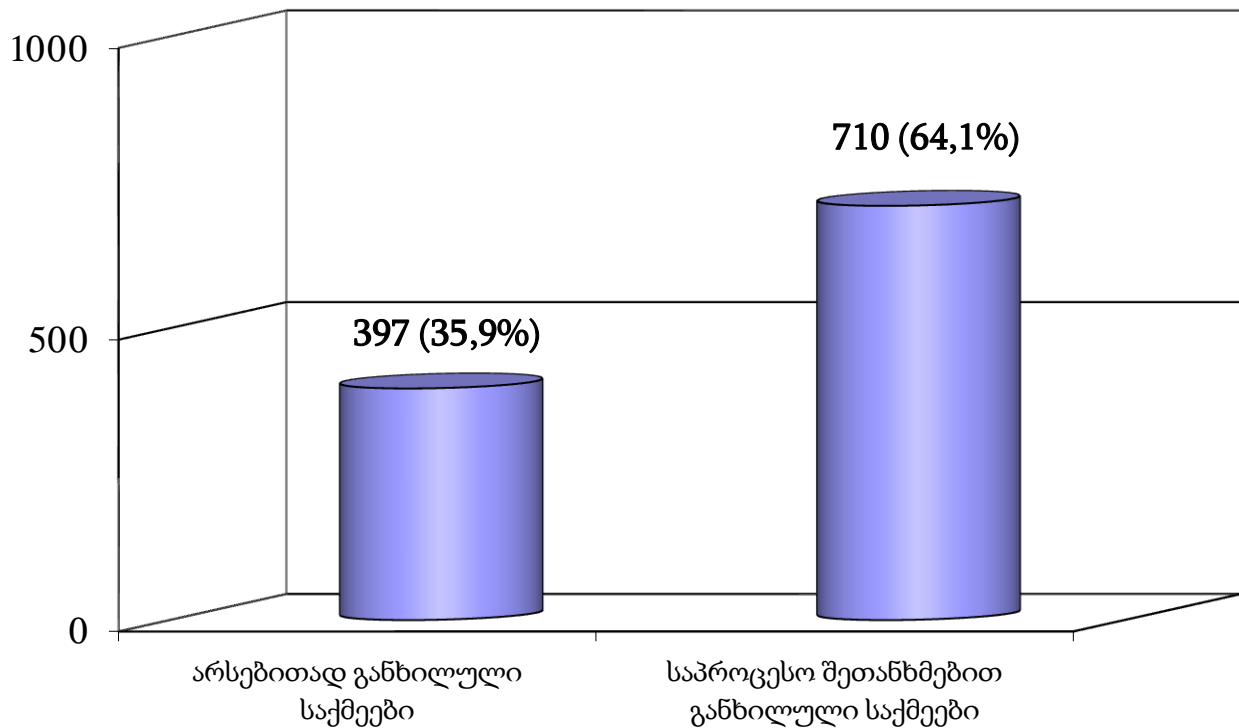
საქმეები

8.1 პირველი ინსტანციის სასამართლოების მიერ განხილულ საქმეთა საერთო რაოდენობა

2015 წლის ივლისში პირველი ინსტანციის სასამართლოებში განხილულია 1146 საქმე 1358 პირის მიმართ, აქედან განაჩენის გამოტანით განხილულია 1107 საქმე, ანუ 96,6%, შეწყდა 12 საქმე (1,0%), დაუბრუნდა პროკურატურას 27 საქმე, ანუ 2,4% (იხ. დანართი ცხრილი №10).

2015 წლის ივლისში განაჩენის გამოტანით განხილული საქმეებიდან საპროცესო შეთანხმებით განხილული იყო 710 საქმე (სულ განხილული საქმეების 64,1%) 851 პირის მიმართ (სულ განხილული პირების 64,8%), არსებითი განხილვით დამთავრდა 397 საქმე (შესაბამისად 35,9%) 461 პირის მიმართ (35,1%).

პირველი ინსტანციის სასამართლოებში არსებითად და საპროცესო შეთანხმებით განხილული საქმეების ხვედრითი წილი განაჩენის გამოტანით განხილულ საქმეებში



8.2 არსებითი განხილვით დამთავრებული საქმეები

2015 წლის ივლისში პირველი ინსტანციის სასამართლოებში არსებითი განხილვით დამთავრებული 397 საქმიდან გამამტყუნებელი განაჩენი გამოტანილ იქნა 376 საქმეზე, გამამართლებელი განაჩენი - 11 საქმეზე, ნაწილობრივ გამამართლებელი განაჩენი 10 საქმეზე (იხ. დანართი ცხრილი №11).

2015 წლის ივლისში სულ არსებითი განხილვით მსჯავრდებული, გამართლებული და შეწყვეტილი 475 პირიდან გამართლებულ პირთა ხვედრითი წილი შეადგენს 4,8%-ს, ნაწილობრივ გამართლებული პირების ხვედრითი წილი - 2,9%-ს, ხოლო იმ პირების ხვედრითი წილი, რომელთა მიმართ საქმე შეწყდა შეადგენს 2,9%-ს (იხ. დანართი ცხრილი №12).

8.3 საპროცესო შეთანხმებით განხილული საქმეები

2015 წლის ივლისში პირველი ინსტანციის სასამართლოებში სულ საპროცესო შეთანხმებით შემოსული იყო 385 სისხლის სამართლის საქმე 448 პირის მიმართ. საპროცესო შეთანხმებით განაჩენი გამოტანილ იქნა 710 საქმეზე 851 პირის მიმართ. საპროცესო შეთანხმებით გამოტანილ განაჩენებში საბრალდებო დასკვნით შემოსული საქმეების ხვედრითი წილი შეადგენს 46,6% (იხ. დანართი ცხრილი №13).

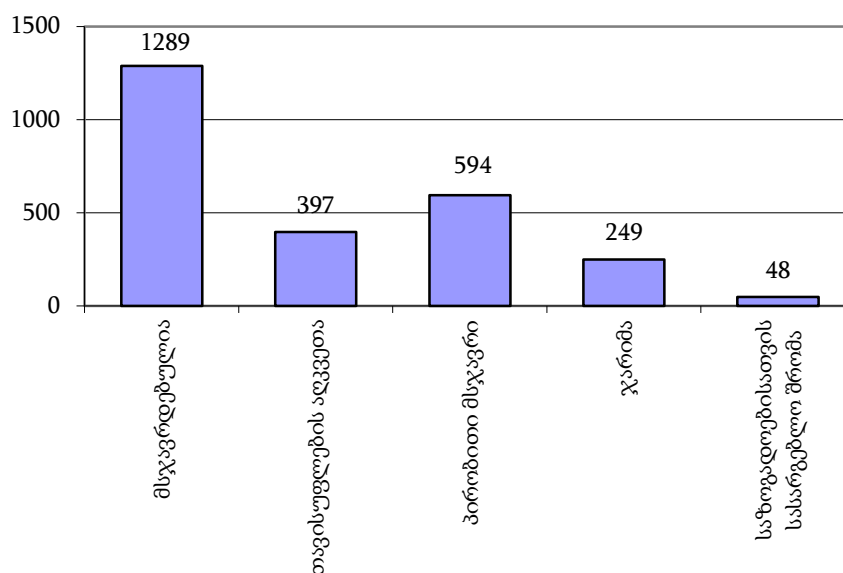
ნაწილი 9 - მსჯავრდებულები

9.1 მსჯავრდებულთა განაწილება სასჯელის ფორმების მიხედვით

2015 წლის ივლისში სულ მსჯავრდებული 1289 პირიდან:

- თავისუფლების აღკვეთა შეეფარდა 397 პირს, ანუ 30,8%-ს;
- პირობითი მსჯავრი შეეფარდა 594 პირს, ანუ 46,1%-ს;
- ჯარიმა შეეფარდა 249 პირს, ანუ 19,3%-ს;
- საზოგადოებისათვის სასარგებლო შრომა 48 პირის, ანუ 3,7%.

მსჯავრდებულთა განაწილება სასჯელის ფორმების მიხედვით



9.2 მსჯავრდებულთა შემადგენლობა

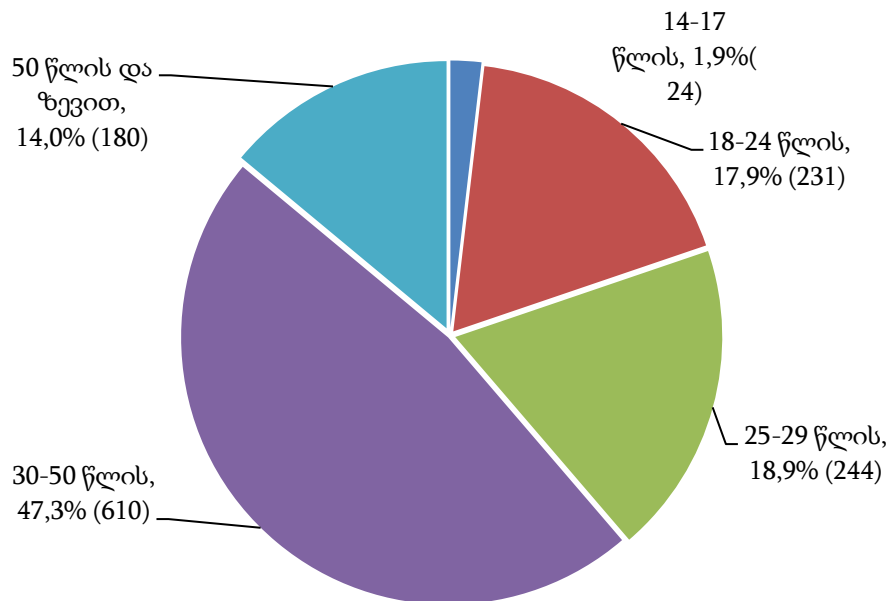
2015 წლის ივლისში სულ მსჯავრდებული 1289 პირიდან მამაკაცი შეადგენდა 91,9%-ს, ხოლო ქალი 8,1%-ს.

ალკოჰოლურ სიმთვრალეში ჩადენილი დანაშაულის ხვედრითი წილი შეადგენდა 1,2%-ს, ნარკოტიკულ სიმთვრალეში კი 1,7%-ს; ჯგუფურად ჩადენილი დანაშაულის ხვედრითი წილი შეადგენს 4,5%-ს. სოფლად ჩადენილი დანაშაული შეადგენს 18,9%-ს. სულ მსჯავრდებული პირებიდან სხვა სახელმწიფოს მოქალაქე იყო 2,6% (იხ. დანართი ცხრილი №14).

ასაკის მიხედვით მსჯავრდებულები ნაწილდება შემდეგნაირად:

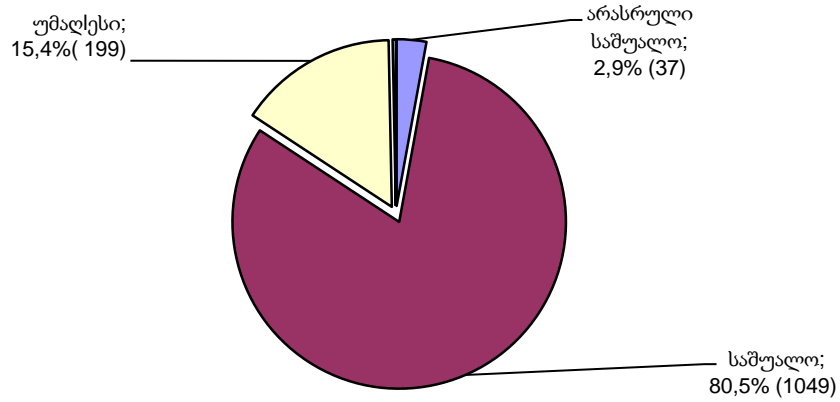
- 14-17 წლის ასაკის მსჯავრდებულია 24 პირი, რაც შეადგენს 1,9%-ს,
- 18-24 წლის ასაკის - 231 პირი, ანუ 17,9%,
- 25-29 წლის ასაკის - 244 პირი, ანუ 18,9%,
- 30-49 წლის ასაკის - 610 პირი, ანუ 47,3%;
- 50 წლის ზევით ასაკის - 180 პირი, ანუ 14,0%.

მსჯავრდებულთა განაწილება ასაკის მიხედვით



მსჯავრდებულთა შორის არასრული საშუალო განათლების მქონეა 37 პირი, ანუ 2,9%, საშუალო განათლების მქონეა 1049 პირი, ანუ 81,4%, უმაღლესი განათლების მქონეა 199 პირი, ანუ 15,4%.

მსჯავრდებულთა განაწილება განათლების დონის მიხედვით

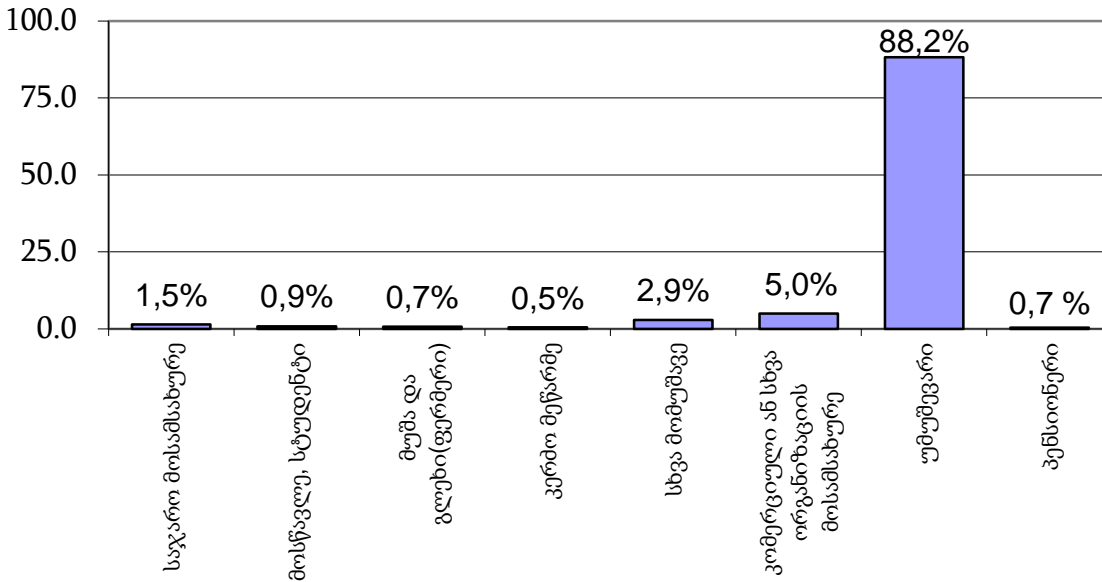


1289 მსჯავრდებული პირიდან:

- უმუშევარია 1137, ანუ 88,2%
- კომერციული ან სხვა ორგანიზაციის მოსამსახურეა 64, ანუ 5,0%
- სხვა მომუშავეა 38, ანუ 2,9%
- კერძო მეწარმეა 6, ანუ 0,5%
- მოსწავლე ან სტუდენტია 11, ანუ 0,9%
- საჯარო მოსამსახურეა 19, ანუ 1,5% და სხვა.

მსჯავრდებულთა გადანაწილება საქმიანობის მიხედვით

(პროცენტობით)



მოუხსნელი და გაუქმარწყლებელი ნასამართლობის მქონეა მსჯავრდებულთა 5,1%.

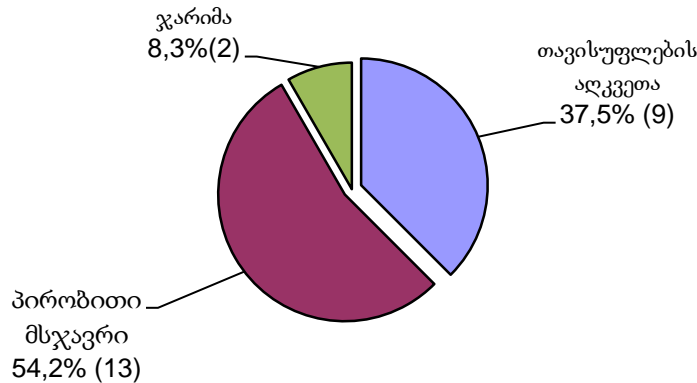
9.3 არასრულწლოვანი მსჯავრდებულები

2015 წლის ივლისში მსჯავრდებული იყო 24 არასრულწლოვანი, რაც შეადგენს ივნისში პირველი ინსტანციის სასამართლოებში სულ მსჯავრდებული პირების 1,9%-ს.

არასრულწლოვანი მსჯავრდებულებიდან ვაჟი იყო 22, ანუ 100,0%, არ მუშაობდა და არ სწავლობდა 18 არასრულწლოვანი, ანუ სულ მსჯავრდებული არასრულწლოვნების 75,0% (იხ. დანართი ცხრილი №15).

2015 წლის ივლისში სულ მსჯავრდებული 24 არასრულწლოვანიდან თავისუფლების აღკვეთა შეეფარდა 9 პირს, ანუ 37,5%-ს, პირობითი მსჯავრი 13 პირს, ანუ 54,2%-ს, ჯარიმა 2 პირს, ანუ 8,3%-ს.

არასრულწლოვან მსჯავრდებულთა განაწილება სასჯელების მიხედვით



მსჯავრდებული 24 არასრულწლოვანი პირი დანაშაულის სახეების მიხედვით ნაწილდება შემდეგნაირად:

- ქურდობისათვის მსჯავრი დაედო 9 პირს, ანუ 37,5%, მათ შორის თავისუფლების აღკვეთა შეეფარდა 3 პირს, ანუ 33,3%;

- მარცვისათვის მსჯავრი დაედო 7 პირს, ანუ 29,2%, მათ შორის თავისუფლების აღკვეთა შეეფარდა ერთ პირს, 14,3%;

- ნარკოტიკული დანაშაულისათვის მსჯავრი დაედო 3 პირს, ანუ 4,5%, მათ შორის თავისუფლების აღკვეთა არ შეეფარდა არც ერთ პირს და სხვა (იხ. დანართი ცხრილები №16,17).

რეგიონების მიხედვით არასრულწლოვანი მსჯავრდებულები ნაწილდებიან შემდეგნაირად:

- თბილისის საქალაქო სასამართლოს მიერ მსჯავრდებულ იქნა 14 არასრულწლოვანი, ანუ 58,3%;

- კახეთის, სამეგრელოს, აჭარის და მცხეთა-თიანეთის სასამართლოების მიერ მსჯავრდებულ იქნა 2-2 არასრულწლოვანი, ანუ 8,3%;

- იმერეთისა და ქვემო ქართლის სასამართლოების მიერ მსჯავრდებულ იქნა თითო-თითო არასრულწლოვანი, ანუ 4,2% და სხვა (იხ. დანართი ცხრილი №18).

ნაწილი 10 - დანაშაული და შეფარდებული სასჯელები

10.1 დანაშაულისა და შეფარდებული სასჯელების რაოდენობა დანაშაულთა სახეების

მიხედვით

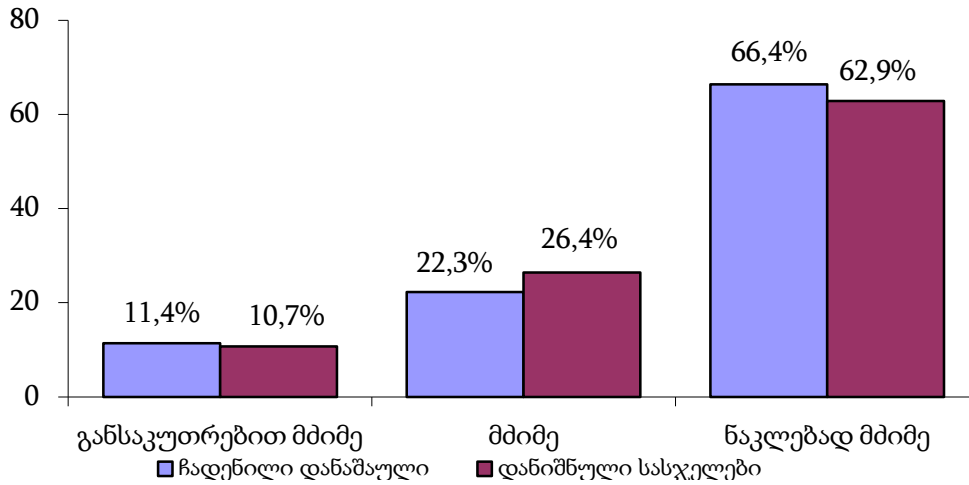
2015 წლის ივლისში პირველი ინსტანციის სასამართლოების მიერ განაჩენის გამოტანით განხილულ იქნა 1107 საქმე 1312 პირის მიმართ. მსჯავრდებული 1289 (23 პირის მიმართ გამოტანილია გამამართლებელი განაჩენი) პირის მიერ ჩადენილი იყო 1433 დანაშაული, ხოლო დანაშაულის თითოეული ეპიზოდისათვის დანიშნულ იქნა 1556 სასჯელი (იხ. დანართი ცხრილი №19).

2015 წლის ივლისში მსჯავრდებული პირების მიერ ჩადენილი განსაკუთრებით მძიმე დანაშაული შეადგენს 11,4%-ს, მძიმე დანაშაული - 22,3%-ს, ნაკლებად მძიმე დანაშაული 66,4%-ს.

ჩადენილი დანაშაულებისათვის დანიშნული 1556 სასჯელიდან განსაკუთრებით მძიმე დანაშაულისათვის შეფარდებული სასჯელი შეადგენს 10,7%-ს, მძიმე დანაშაულისათვის შეფარდებული სასჯელი - 26,4%-ს, ნაკლებად მძიმე დანაშაულისათვის შეფარდებული სასჯელი - 66,4%-ს.

მსჯავრდებულთა მიერ ჩადენილი დანაშაულებისა და ჩადენილი დანაშაულებისათვის

დანიშნული სასჯელების სტრუქტურა დანაშაულის კატეგორიების მიხედვით



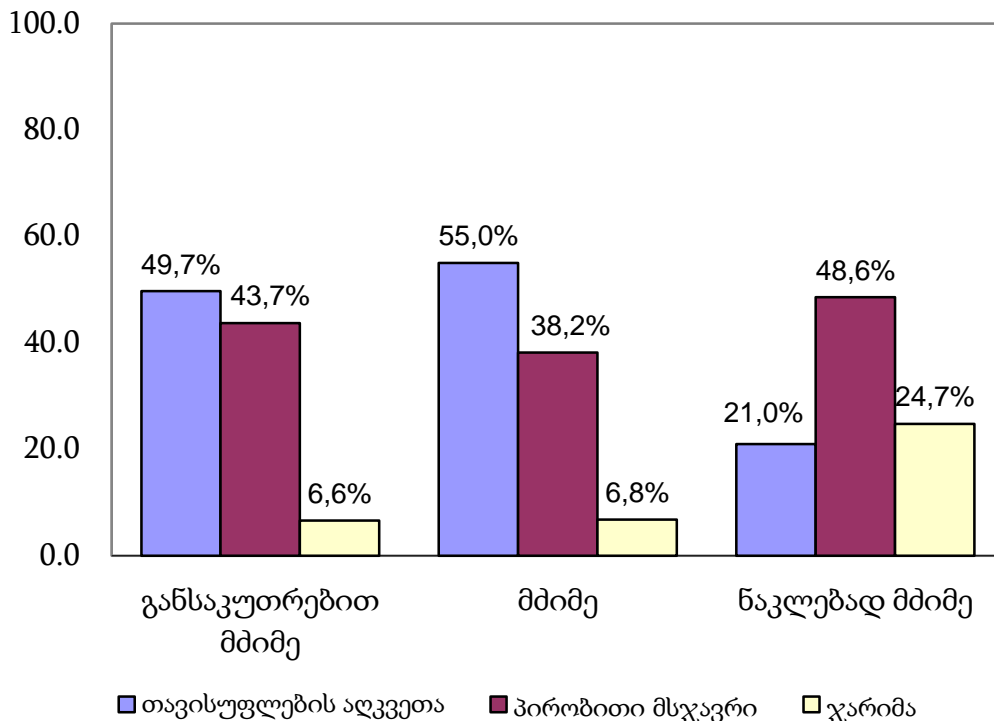
განსაკუთრებით მძიმე დანაშაულისათვის შეფარდებულ სასჯელებში თავისუფლების აღკვეთის ხვედრითი წილი შეადგენს 49,7%-ს, პირობითი მსჯავრის - 43,7%-ს, ჯარიმის - 6,6%-ს.

მძიმე დანაშაულისათვის შეფარდებულ სასჯელებში თავისუფლების აღკვეთის ხვედრითი წილი შეადგენს 55,0%-ს, პირობითი მსჯავრის - 38,2%-ს, ჯარიმის - 6,8%-ს.

ნაკლებად მძიმე დანაშაულისათვის შეფარდებულ სასჯელებში თავისუფლების აღკვეთის ხვედრითი წილი შეადგენს 21,0%-ს, პირობითი მსჯავრის - 48,6%-ს, ჯარიმის - 24,7%-ს, საზოგადოებისათვის სასარგებლო შრომის - 5,5%-ს.

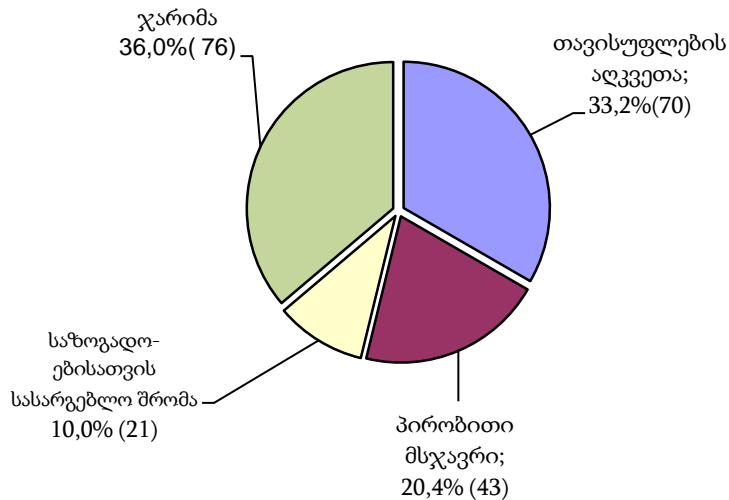
ჩადენილი დანაშაულებისათვის დანიშნული სასჯელების ფორმების

სტრუქტურა დანაშაულის კატეგორიების მიხედვით



2015 წლის ივლისში მსჯავრდებული პირების მიერ ჩადენილია 188 ძალადობრივი დანაშაული, რაც სულ ჩადენილ დანაშაულში შეადგენს 13,1%-ს, აღნიშნული დანაშაულებისათვის დანიშნულია 211 სასჯელი, ანუ 13,6%. პირველი ინსტანციის სასამართლოების მიერ ძალადობრივი დანაშაულისათვის დანიშნულ სასჯელებში თავისუფლების აღკვეთის ხვედრითი წილი შეადგენს 33,2%-ს, პირობითი მსჯავრის 20,4%-ს, ჯარიმის - 36,0%-ს, საზოგადოებისათვის სასარგებლო შრომის - 10,0%-ს.

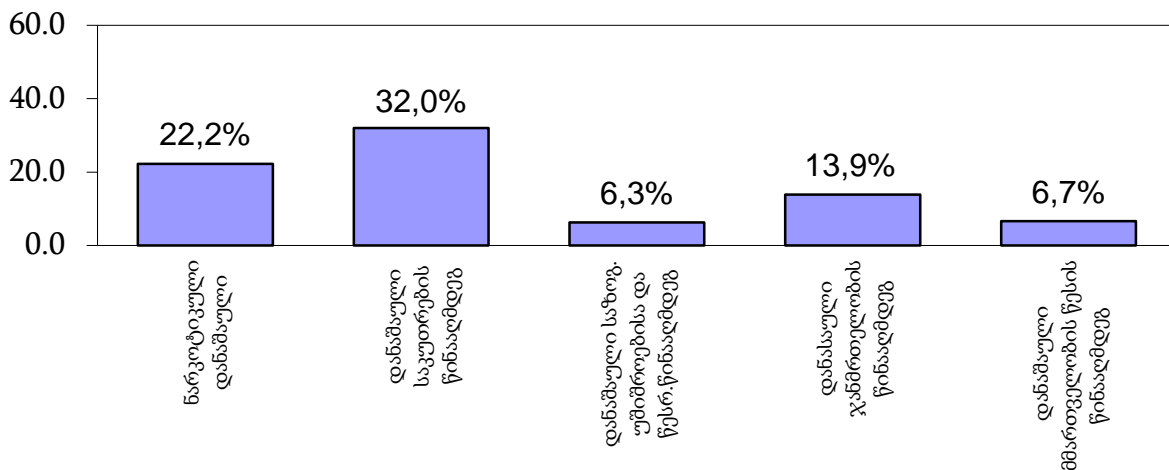
ძალადობრივი დანაშაულებისათვის დანიშნული სასჯელები



ივლისში მსჯავრდებული პირების მიერ ჩადენილი დანაშაულებიდან კორუფციული დანაშაულის ხვედრითი წილი შეადგენს 3,7%-ს, დანიშნული სასჯელების ხვედრითი წილი - 3,8%-ს (იხ. დანართი ცხრილი №20).

საანგარიშო პერიოდში მსჯავრდებული პირების მიერ ჩადენილ დანაშაულში ყველაზე მაღალი ხვედრითი წილი მოდის: ნარკოტიკულ დანაშაულზე - 22,4% (321), საკუთრების წინააღმდეგ მიმართულ დანაშაულზე - 32,2% (462), საზოგადოებრივი უშიშროებისა და წესრიგის წინააღმდეგ დანაშაულზე - 6,4 (91), დანაშაული მმართველობის წესის წინააღმდეგ - 6,7% (96), ჯანმრთელობის წინააღმდეგ დანაშაულზე - 14,0% (200) და სხვა.

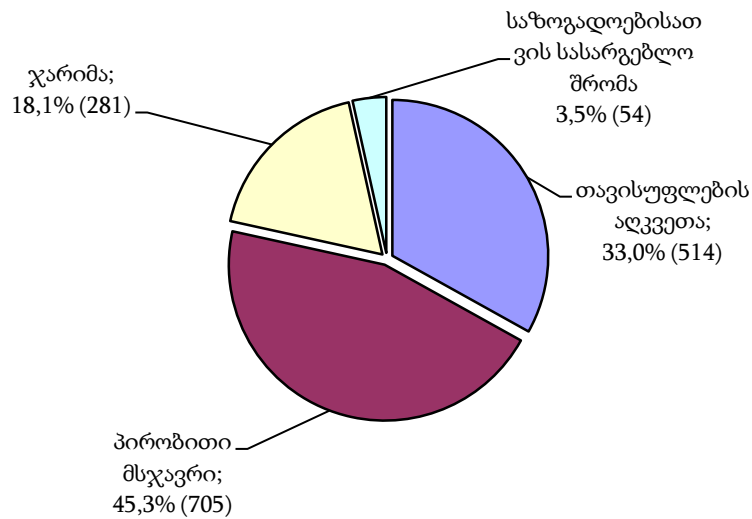
მსჯავრდებული პირების მიერ ჩადენილი დანაშაულების სტრუქტურა



2015 წლის ივლისში დანაშაულის თითოეული ეპიზოდისათვის დანიშნული 1556 სასჯელიდან:

- თავისუფლების აღკვეთა შეადგენს 33,0%-ს (514);
- პირობითი მსჯავრი 45,3%-ს (705);
- ჯარიმა 18,1%-ს (281);
- საზოგადოებისათვის სასარგებლო შრომა 3,5%-ს (54).

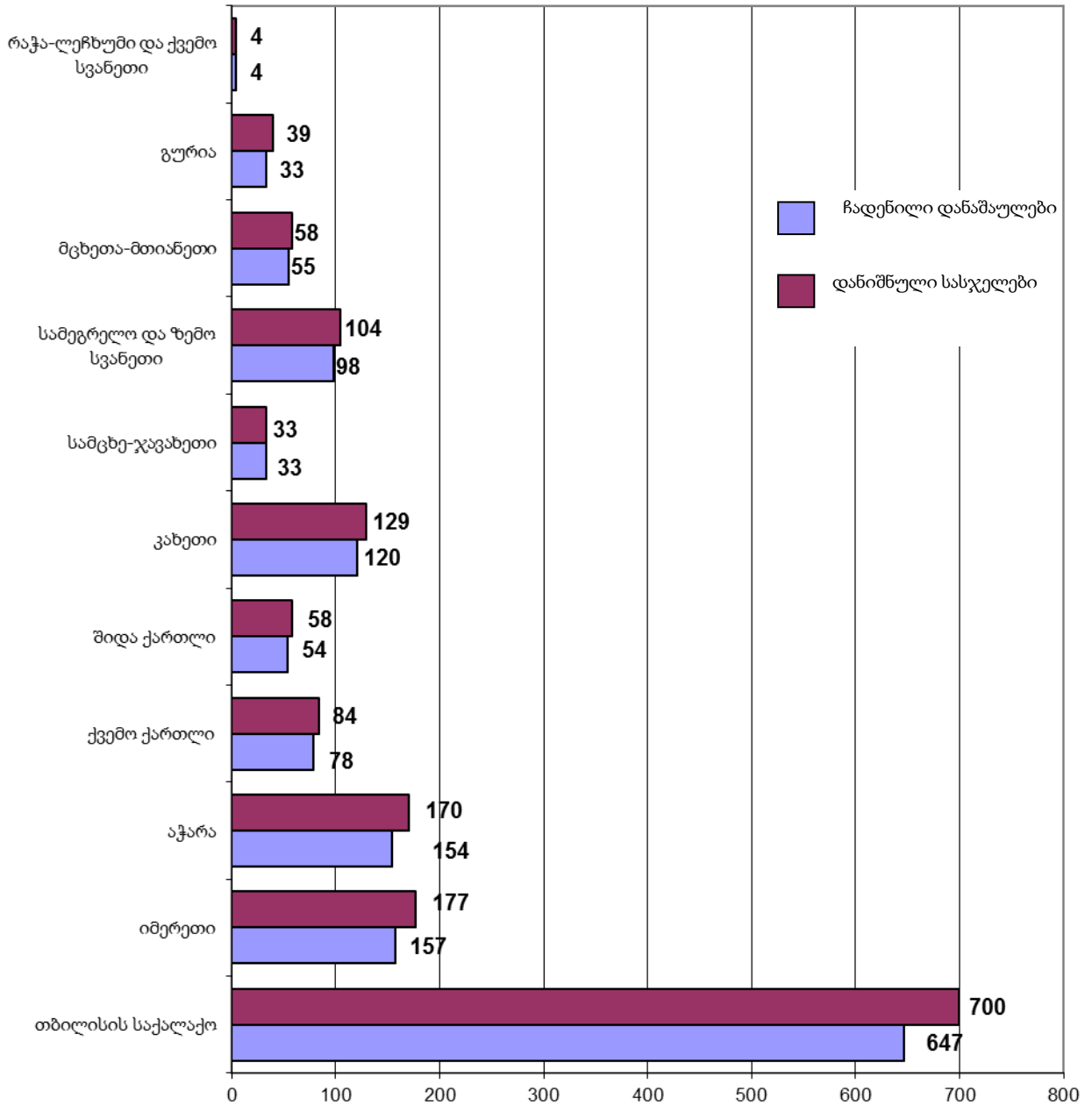
დანაშაულის თითოეული ეპიზოდისათვის დანიშნული სასჯელების სტრუქტურა



10.2 დანაშაულისა და დანიშნული სასჯელების რაოდენობა რეგიონების მიხედვით

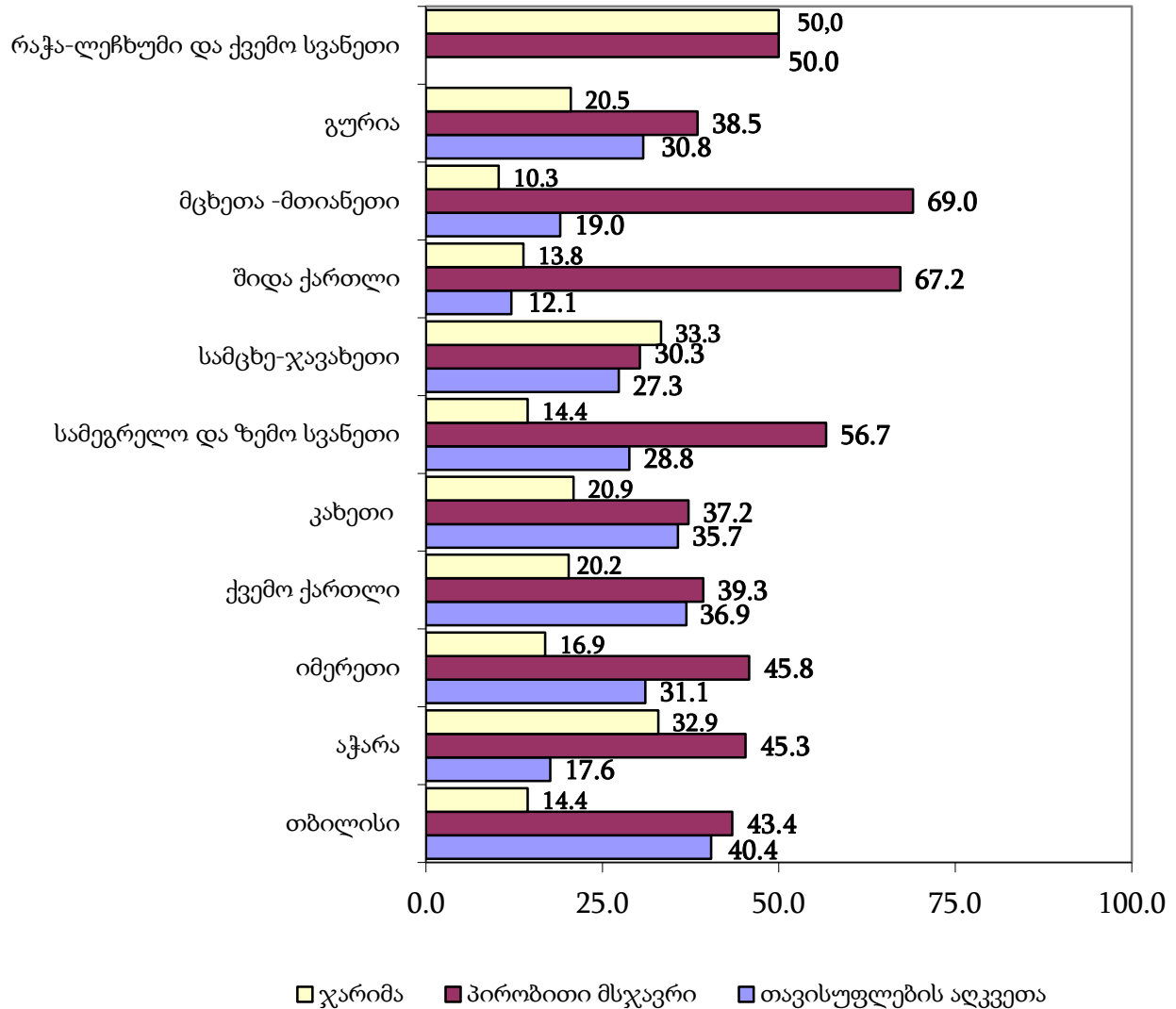
2015 წლის ივლისში პირველი ინსტანციის სასამართლოებში დანაშაულის თითოეული ეპიზოდისათვის შეფარდებული სასჯელებიდან 700, ანუ 40,0% მოდის თბილისის საქალაქო სასამართლოზე, იმერეთის სასამართლოებზე - 177, ანუ 11,4%, აჭარის სასამართლოებზე - 170, ანუ 10,9%, ქვემო ქართლის სასამართლოებზე - 129, ანუ 6,9%, სამეგრელოს სასამართლოებზე - 104, ანუ 6,7%, კახეთის სასამართლოებზე - 129 ანუ 8,3% და სხვა (იხ. დანართი ცხრილი №21).

ჩადენილი დანაშაულისა და დანიშნული სასჯელების განაწილება რეგიონების მიხედვით



ჩადენილი დანაშაულებისათვის დანიშნული სასჯელების ფორმების

სტრუქტურა რეგიონალურ ჭრილში (პროცენტობით)



თითოეული დანაშაულისათვის შეფარდებულ სასჯელის ღონისძიებებში თავისუფლების აღკვეთის მაღალი ხვედრითი წილი მოდის: თბილისზე - 40,4%, ქვემო ქართლზე - 36,9%, კახეთზე - 35,7%, გურიაზე - 30,8%, იმერეთზე - 31,1%, სამეგრელოზე - 28,8% და ა.შ.

პირობითი მსჯავრის მაღალი ხვედრითი წილი მოდის: მცხეთა-მთიანეთზე - 69,0%, შიდა ქართლზე - 67,2%, სამეგრელოზე - 56,7%, რაჭაზე - 50,0%, იმერეთსა და აჭარაზე - 45,8%, გურიაზე - 38,5%, ქვემო ქართლზე - 39,3%, კახეთზე - 37,2% და ა.შ.

ჯარიმის მაღალი ხვედრითი წილით გამოირჩევა: რაჭა - 50,0%, სამცხე-ჯავახეთი - 33,3%, აჭარა - 32,9%, გურია, ქვემო ქართლი და კახეთი - 20,5%, თბილისი და სამეგრელო - 14,4% და სხვა.

ნაწილი 11 - საქართველოს სასჯელაღსრულებისა და პრობაციის სამინისტროს

პენიტენციური დეპარტამენტი

11.1 ბრალდებულთა და მსჯავრდებულთა სქესობრივ-ასაკობრივი ჯგუფები

ბრალდებულთა და მსჯავრდებულთა საერთო რაოდენობის შედარება

საქართველოს მოსახლეობის რაოდენობასთან სქესობრივ ჭრილში

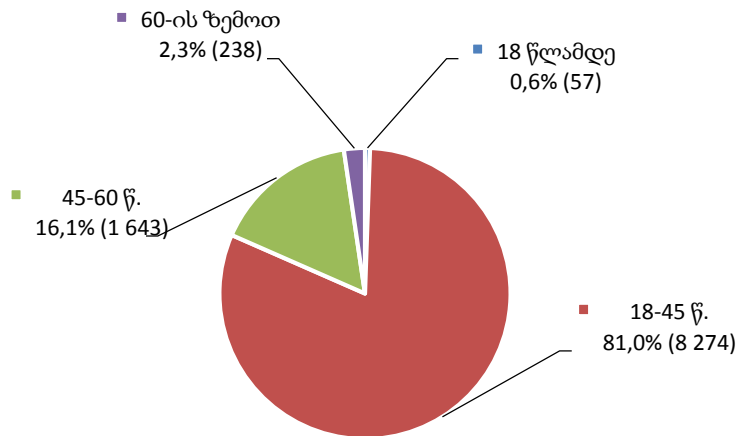
2015 წლის ივლისის მდგომარეობით, პენიტენციური დეპარტამენტის დაწესებულებებში განთავსებული იყო სულ 10 212 პირი. მათგან 9 903 კაცი და 309 ქალია.

საქართველოს სასჯელაღსრულებისა და პრობაციის სამინისტროს (შემდგომში - „სამინისტრო“) ანალიტიკური დეპარტამენტის სტატისტიკის, კვლევისა და ანალიზის სამმართველოში ყოველთვიურად ხდება ბრალდებულებისა და მსჯავრდებულების საერთო რაოდენობის პროცენტული შედარება, საქართველოს სტატისტიკის ეროვნული სამსახურის მიერ 2015 წლის 1 იანვრის მონაცემებით დაფიქსირებულ, საქართველოს მოსახლეობის რაოდენობასთან. ქვეყნის მოსახლეობის აღნიშნულ რაოდენობასთან პენიტენციური დეპარტამენტის მიმდინარე წლის ივლისის მონაცემების შედარების შედეგად ბრალდებულებისა და მსჯავრდებულების საერთო რიცხვმა (10 212) ქვეყნის მოსახლეობის საერთო რაოდენობის (3 729 500) 0.27% შეადგინა. მამრობითი სქესის ბრალდებულებისა და მსჯავრდებულების რაოდენობა (9 903) ქვეყნის მამრობითი სქესის მოსახლეობის (1 778 500) 0.56%-ს, ხოლო მდედრობითი სქესის ბრალდებულებისა და მსჯავრდებულების რაოდენობა (309) ქვეყნის მდედრობითი სქესის მოსახლეობის (1 951 000) 0.02%-ს შეადგენს (იხ. დანართი, ცხრილი №22).

ბრალდებულთა და მსჯავრდებულთა რაოდენობა სქესობრივ-ასაკობრივ ჯგუფებში

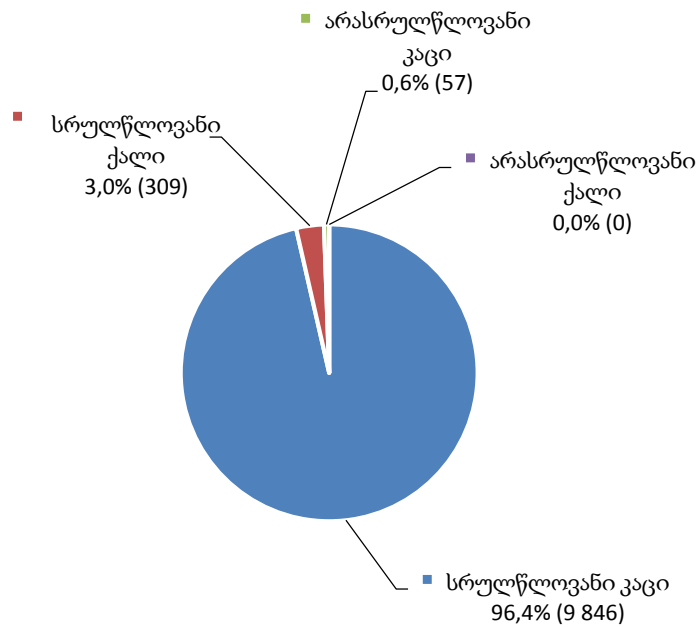
2015 წლის ივლისის თვეში, სქესობრივ-ასაკობრივ ჭრილში ბრალდებულთა და მსჯავრდებულთა საერთო რაოდენობის ყველაზე მეტი ხვედრითი წილი სრულწლოვან კაცებზე მოდიოდა (9 846). ქვემოთ მოცემულია ყველა დაწესებულებაში განთავსებულ ბრალდებულთა და მსჯავრდებულთა საერთო რაოდენობის ამსახველი დიაგრამები სქესობრივ-ასაკობრივ ჭრილში, სადაც უფრო დეტალურად არის ნაჩვენები სქესობრივი და ასაკობრივი ჯგუფების პროცენტული წილის ურთიერთმიმართება (იხ. დანართი, ცხრილი №23, №24, №25):

**ბრალდებულები და მსჯავრდებულები
ასაკობრივ ჭრილში**



როგორც მოცემული დიაგრამიდან ჩანს, ყველაზე ახალგაზრდა და ხანდაზმული ბრალდებულები და მსჯავრდებულები საერთო რაოდენობის ყველაზე ნაკლები პროცენტული მაჩვენებლებით ხასიათდებიან.

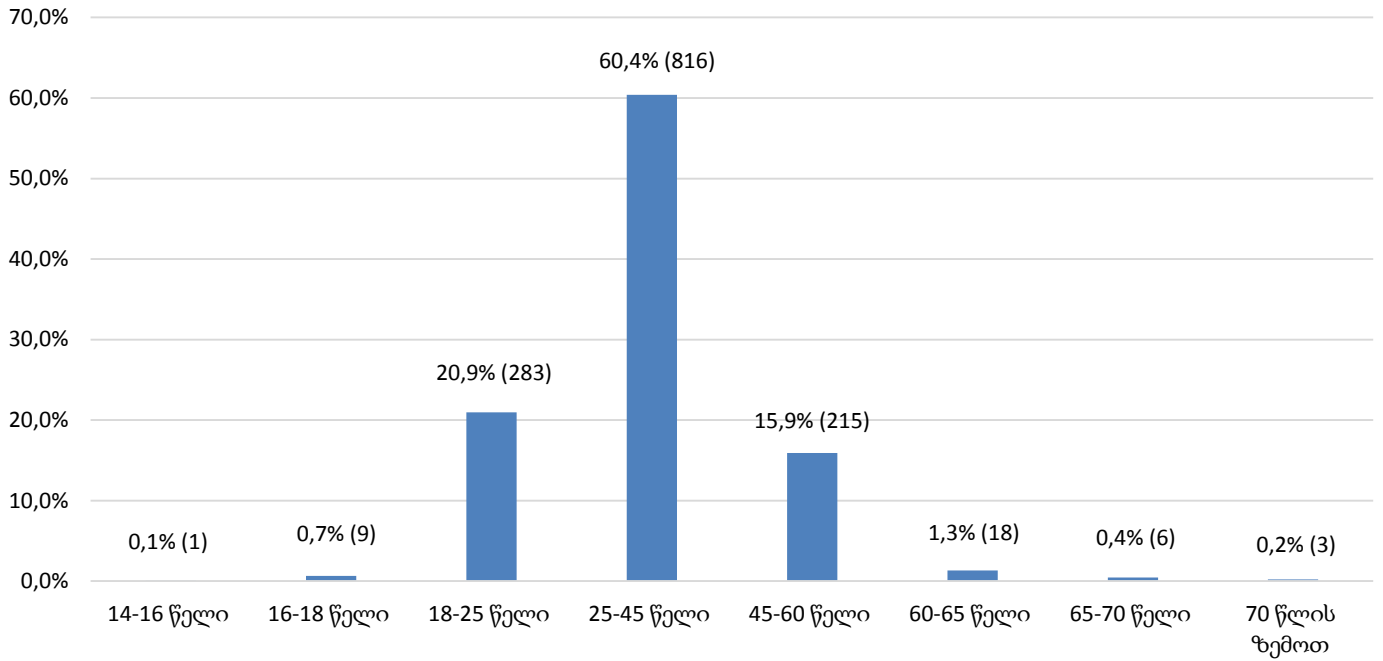
**ბრალდებულები და მსჯავრდებულები
სქესობრივ-ასაკობრივ ჭრილში**



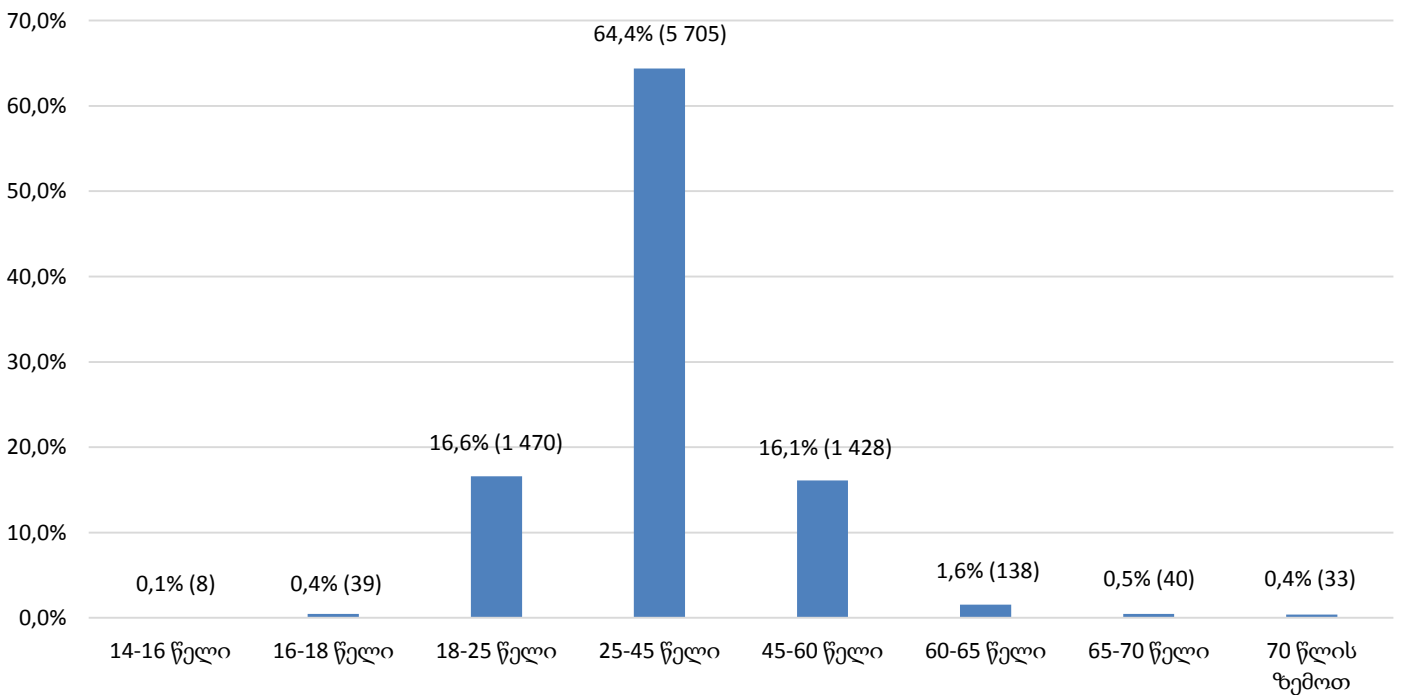
ბრალდებულთა და მსჯავრდებულთა სქესობრივ-ასაკობრივი კატეგორიები

2015 წლის ივლისის თვეში, საქართველოს პენიტენციურ სისტემაში განთავსებული იყო სულ 10 212 ბრალდებული და მსჯავრდებული. მათი კლასიფიცირება სქესობრივ-ასაკობრივი კატეგორიების მიხედვით მოცემულია შემდეგ დიაგრამებზე (იხ. დანართი, ცხრილი №26):

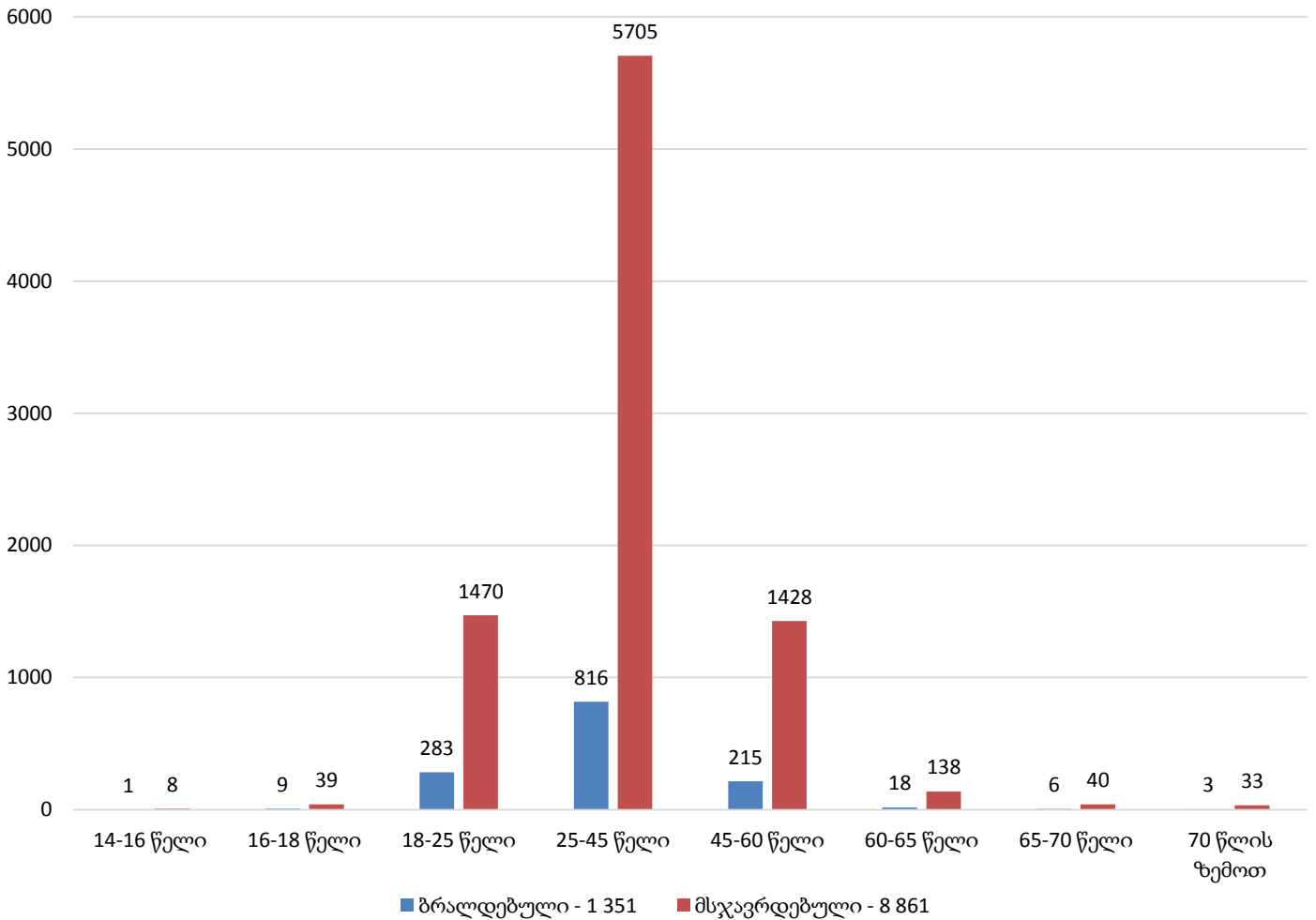
**ბრალდებულთა
სქესობრივ-ასაკობრივი კატეგორიები**



**მსჯავრდებულთა
სქესობრივ-ასაკობრივი კატეგორიები**



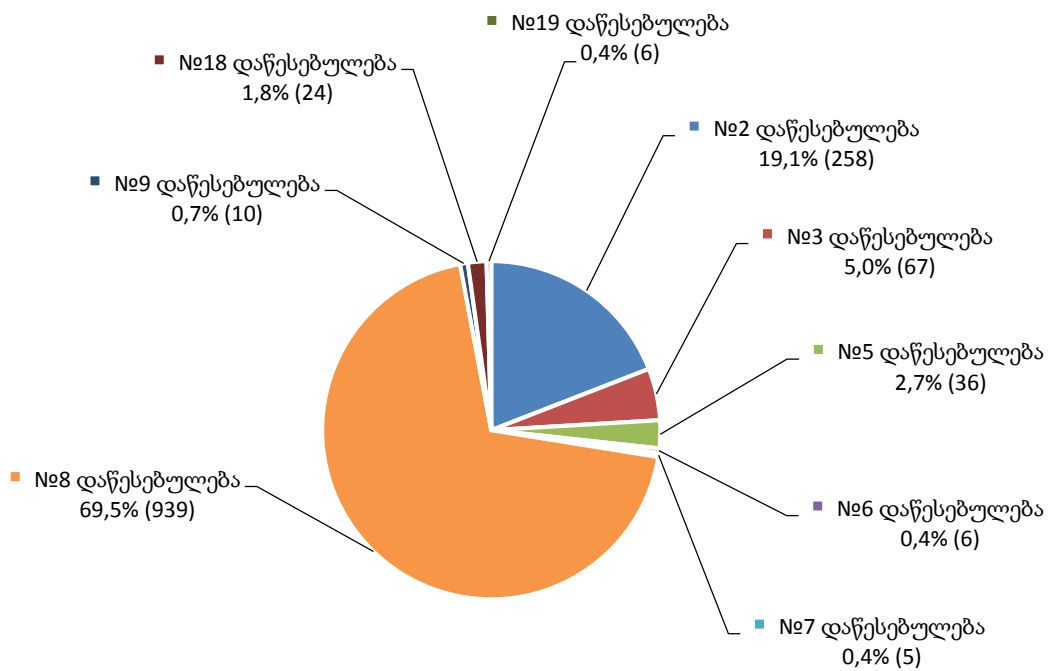
**ბრალდებულთა და მსჯავრდებულთა
სქესობრივ-ასაკობრივი კატეგორიები**



ბრალდებულები და მსჯავრდებულები პენიტენციურ დაწესებულებებში

2015 წლის ივლისის თვეში, 9 პენიტენციურ დაწესებულებაში სულ 1 351 ბრალდებული ირიცხებოდა. საერთო შეფარდებით დაწესებულებებში განთავსებულ პირთა 13.2%-ს ბრალდებულები შეადგენდნენ. დაწესებულებებს შორის მათი ხვედრითი წილი შემდეგნაირად ნაწილდება (იხ. დანართი, ცხრილი №27):

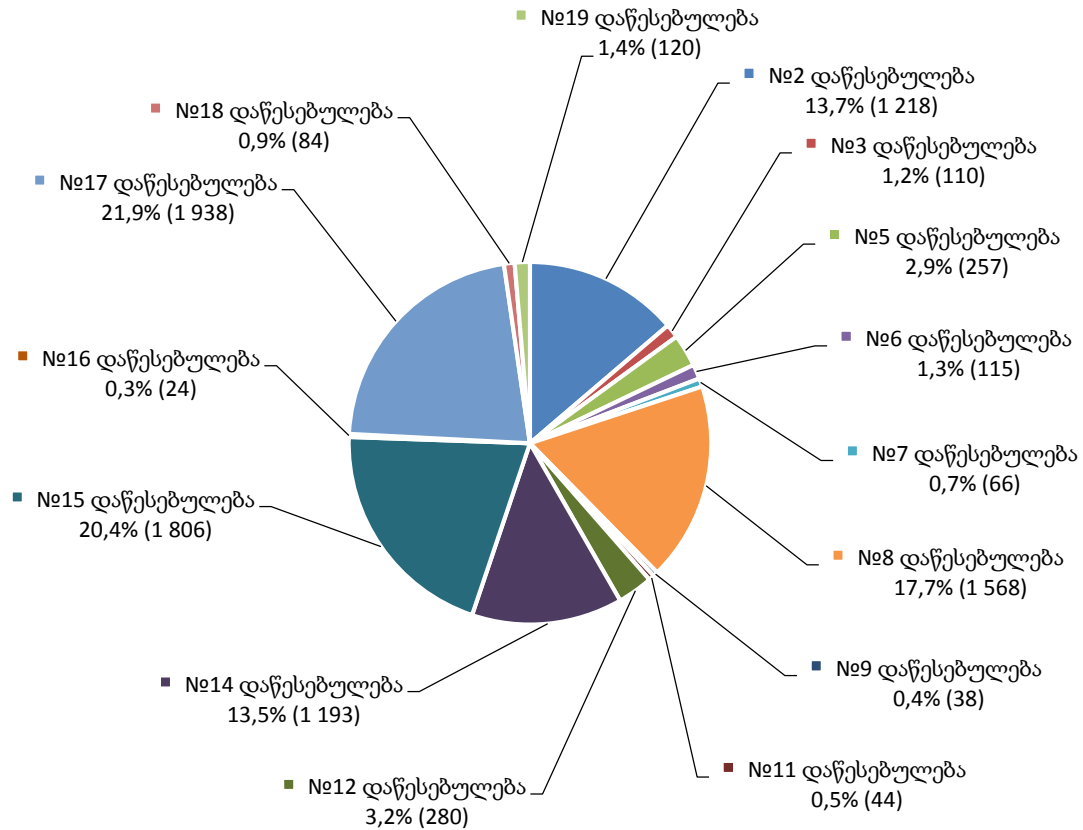
ბრალდებულები დაწესებულებებში



როგორც ზემოთ მოცემული დიაგრამიდან ჩანს, ყველაზე მეტი ბრალდებული 2015 წლის ივლისის თვეში №8 დაწესებულებაში ირიცხებოდა.

2015 წლის ივლისის თვეში, 15 პენიტენციურ დაწესებულებაში სულ 8 861 მსჯავრდებული ირიცხებოდა. საერთო შეფარდებით დაწესებულებებში განთავსებულ პირთა 86.8%-ს მსჯავრდებულები შეადგენდნენ. დაწესებულებებს შორის მათი ხვედრითი წილი შემდეგნაირად ნაწილდება (იხ. დანართი, ცხრილი №27):

მსჯავრდებულები დაწესებულებებში

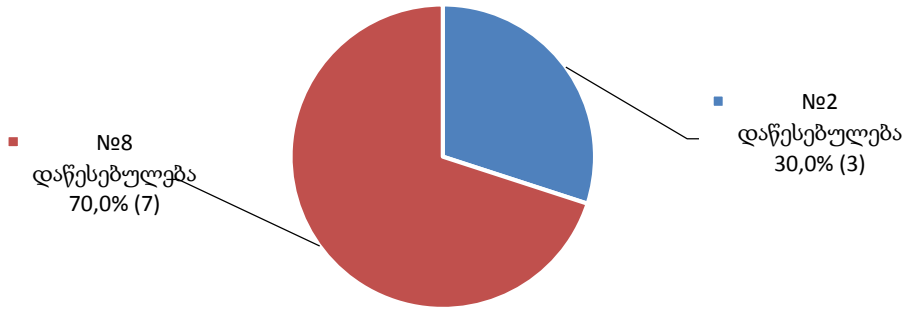


როგორც ზემოთ მოცემული დიაგრამიდან ჩანს, ყველაზე მეტი მსჯავრდებული 2015 წლის ივლისის თვეში №17 დაწესებულებაში ირიცხებოდა.

11.2 არასრულწლოვანი ბრალდებულები და მსჯავრდებულები

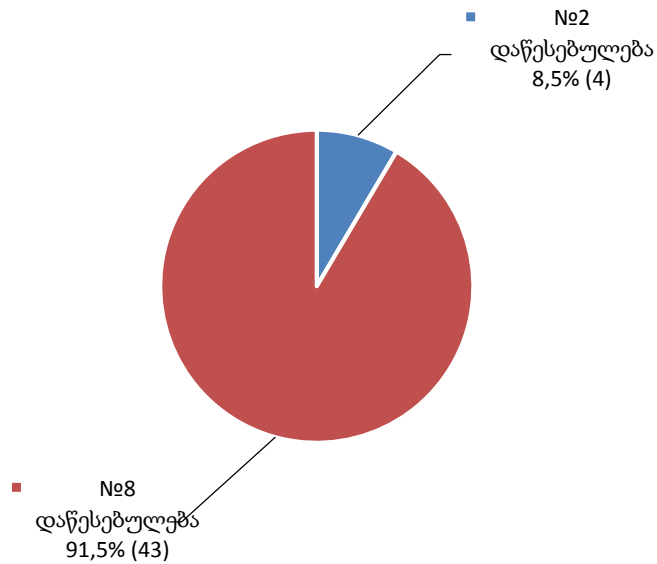
2015 წლის ივლისის თვეში, პენიტენციურ სისტემაში განთავსებული არასრულწლოვანი ბრალდებულებისა და მსჯავრდებულების რიცხვი (57) ბრალდებულთა და მსჯავრდებულთა საერთო რაოდენობის 0.6%-ს უტოლდება. არასრულწლოვანთა შორის 10 ბრალდებულია, ყველა მამრობითი სქესის. არასრულწლოვანი ბრალდებულების რიცხვი ბრალდებულთა საერთო რაოდენობის 0.7%-ს, ხოლო არასრულწლოვანი ბრალდებულებისა და მსჯავრდებულების საერთო რაოდენობის 17.5%-ს შეადგენს. ქვემოთ მოცემულია დაწესებულებებში მათი განაწილების ამსახველი სურათი (იხ. დანართი, ცხრილი №28):

არასრულწლოვანი ბრალდებულები დაწესებულებებში



არასრულწლოვანთა შორის 47 მსჯავრდებულია, ყველა მამრობითი სქესის. არასრულწლოვანი მსჯავრდებულების რიცხვი, მსჯავრდებულთა საერთო რაოდენობის 0.5%-ს, ხოლო არასრულწლოვანი ბრალდებულებისა და მსჯავრდებულების საერთო რაოდენობის 82.5%-ს შეადგენს. მათი საერთო რაოდენობის პენიტენციურ დაწესებულებებში განაწილების მაჩვენებელი შემდეგია (იხ. დანართი, ცხრილი №28):

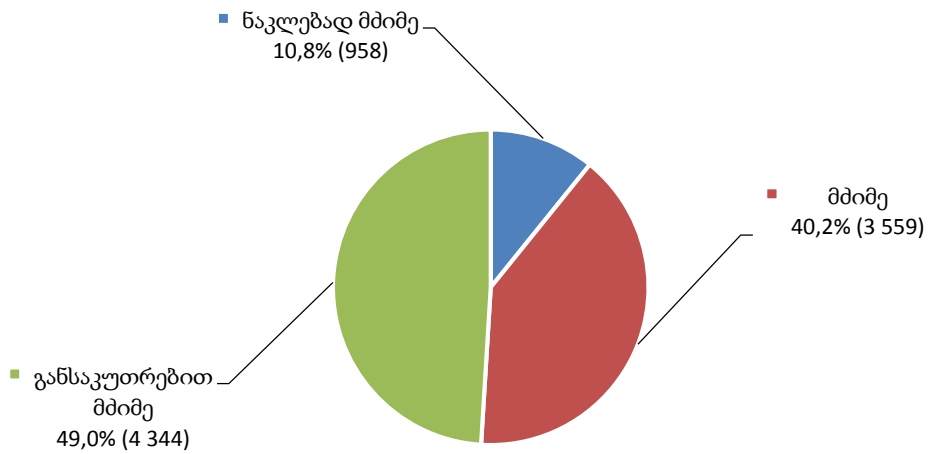
არასრულწლოვანი მსჯავრდებულები დაწესებულებებში



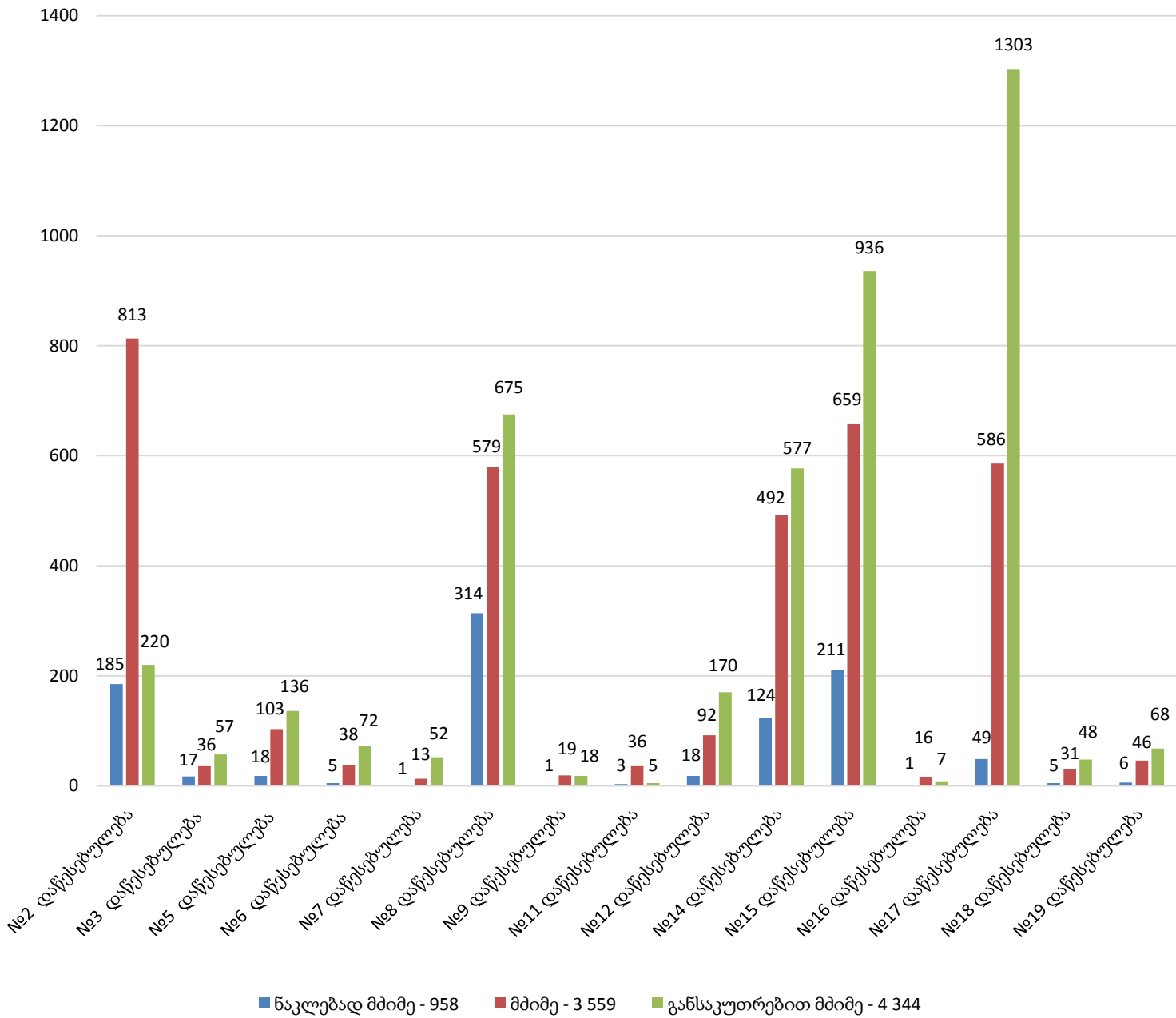
11.3 მსჯავრდებულები დანაშაულის კატეგორიისა და სახეობის მიხედვით

2015 წლის ივლისის თვეში, პენიტენციურ დაწესებულებებში განთავსებული მსჯავრდებულები, ბრალდებულებისა და მსჯავრდებულების საერთო რაოდენობის 86.8%-ს შეადგენდა. მათგან უმეტესობას განსაკუთრებით მძიმე დანაშაულისთვის მსჯავრდებული პირები წარმოადგენდნენ. ასევე, დიდი ხვედრითი წილით განისაზღვრებოდა მძიმე დანაშაულისთვის მსჯავრდებული პირების რაოდენობაც. რაც შეეხება მსჯავრდებულთა გადანაწილებას დანაშაულის სახეობის მიხედვით, უნდა აღინიშნოს, რომ მათი უმრავლესობა საზოგადოებრივი წესრიგის წინააღმდეგ ჩადენილი დანაშაულისათვის (4 219) იხდის სასჯელს, ასევე მაღალი მაჩვენებლით ხასიათდება ეკონომიკური (4 002) და ადამიანის წინააღმდეგ (2 057) ჩადენილი დანაშაული (იხ. დანართი, ცხრილი №29, №30):

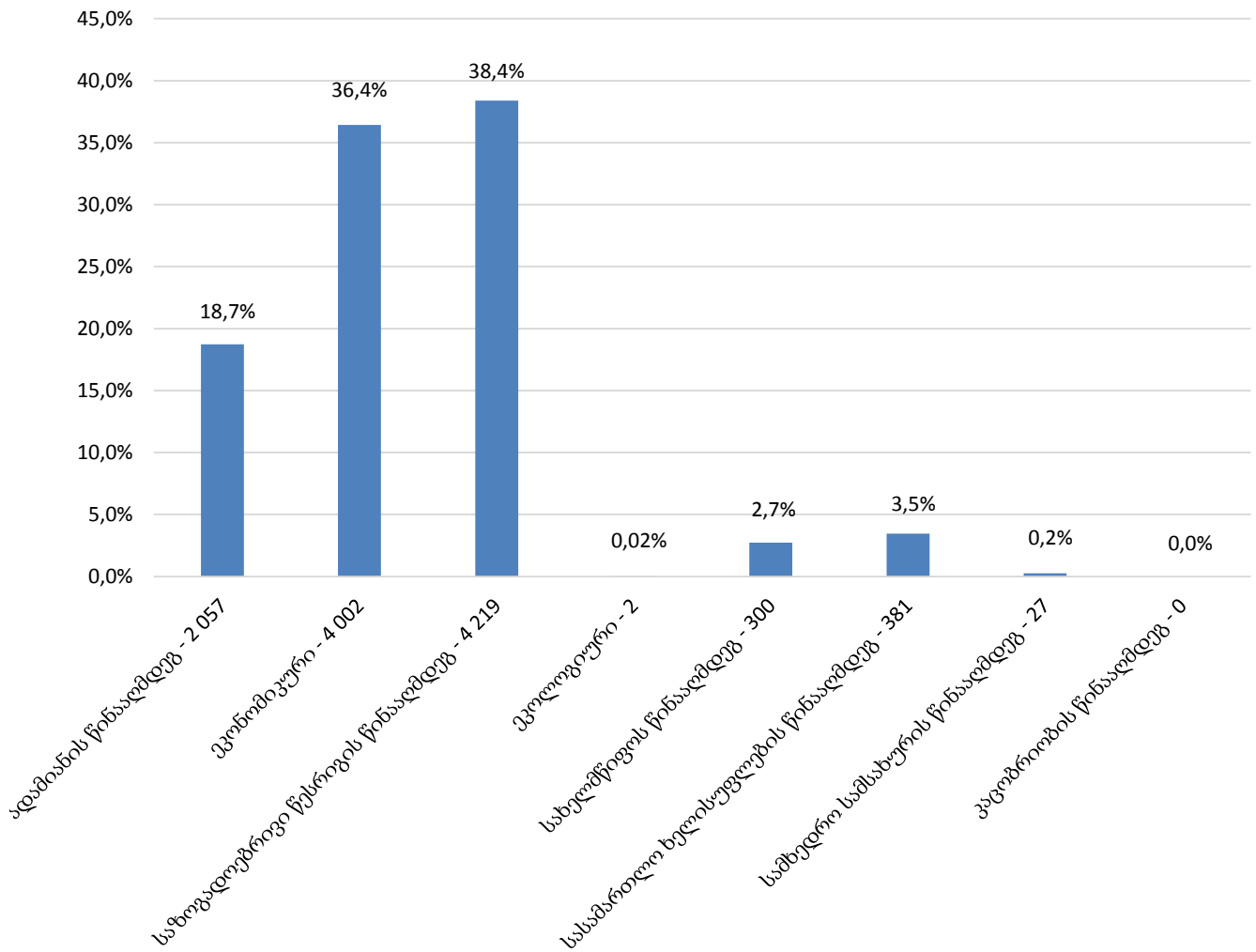
მსჯავრდებულები
დანაშაულის კატეგორიის მიხედვით



მსჯავრდებულები
დანაშაულის კატეგორიის მიხედვით დაწესებულებებში



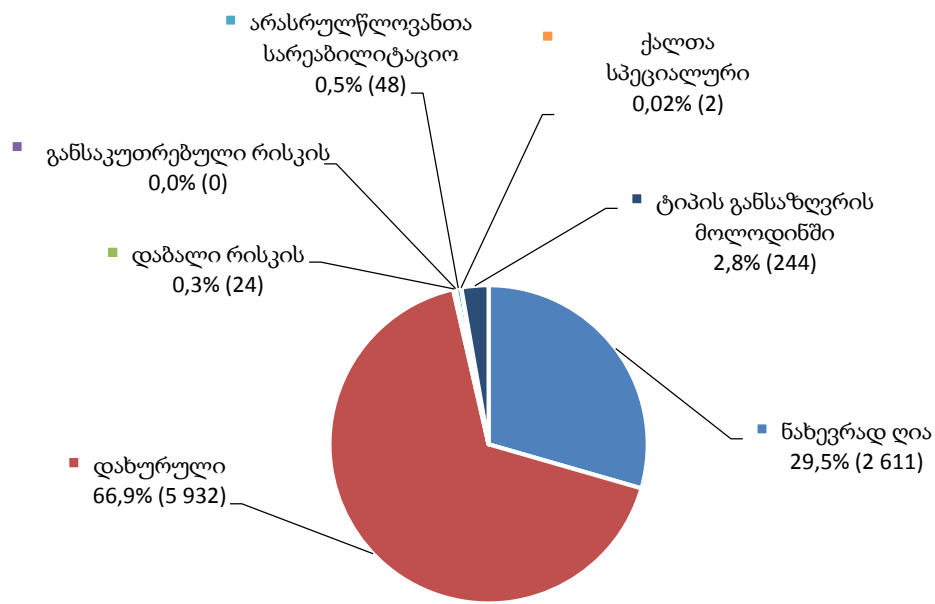
**მსჯავრდებულები
დანაშაულის სახეობის მიხედვით**



11.4 მსჯავრდებულები დაწესებულების ტიპის მიხედვით

2015 წლის ივლისის თვეში, მსჯავრდებულთა რიცხვი, რომელთაც დაწესებულების ტიპი განესაზღვრათ 8 617-ს, ხოლო დაწესებულების განსაზღვრის მოლოდინში მყოფ მსჯავრდებულთა რაოდენობა 244-ს შეადგენდა. მათი რაოდენობა შეფარდებული დაწესებულების ტიპის მიხედვით შემდეგნაირად ნაწილდება (იხ. დანართი, ცხრილი №31):

**მსჯავრდებულები
დაწესებულების ტიპის მიხედვით**



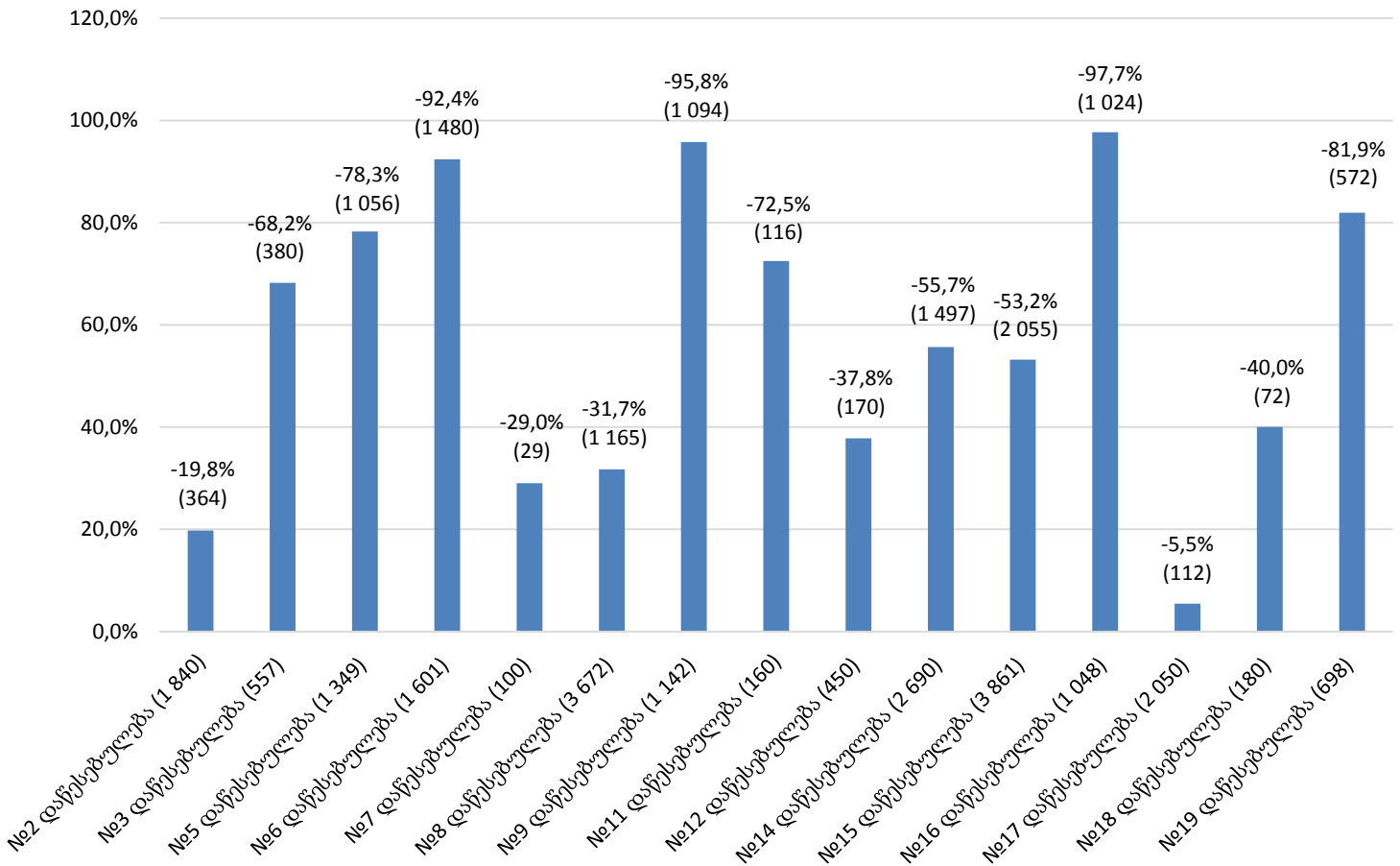
11.5 საპატიმრო ადგილების ლიმიტები

„საქართველოს სასჯელაღსრულებისა და პრობაციის სამინისტროს სასჯელაღსრულების დეპარტამენტის პატიმრობისა და თავისუფლების აღკვეთის დაწესებულებების შესახებ“ საქართველოს სასჯელაღსრულების, პრობაციისა და იურიდიული დახმარების საკითხთა მინისტრის 2010 წლის 27 დეკემბრის №184 ბრძანებით დადგენილია ბრალდებულთა და მსჯავრდებულთა რაოდენობრივი ლიმიტი თითოეული დაწესებულებისთვის. დაწესებულებებში განთავსებულ პირთა რეალური რაოდენობის შედარება ლიმიტირებულ რაოდენობასთან ხდება თითოეულ დაწესებულებასთან მიმართებაში.

საქართველოს პენიტენციურ სისტემას დაქვემდებარებულ 15 დაწესებულებაში არსებული საპატიმრო ადგილების საერთო ლიმიტირებული რაოდენობა 21 398-ს შეადგენს. 2015 წლის ივლისის მონაცემებით, ბრალდებულთა და მსჯავრდებულთა საერთო რაოდენობა (10 212) ამ ზღვარზე 11 186 ერთეულით (52.3%) ნაკლებია. ამ მხრივ სხვადასხვა დაწესებულებებში განსხვავებული მდგომარეობაა. აღსანიშნავია, რომ მიმდინარე წლის ივლისის თვეში, დადგენილ ლიმიტებთან შედარებით, მეტობის მაჩვენებელი არცერთ დაწესებულებაში არ ფიგურირებს. ქვემოთ მოცემულ გრაფიკზე აღნიშნულია დაწესებულებების ჩამონათვალი ლიმიტებით, სადაც კლების ნიშნით წამდგარებული პროცენტული მაჩვენებლის ქვემოთ ფრჩხილებში მოცემულია შესაბამისი ციფრი. ამდენად, თითოეულ დაწესებულებაში ბრალდებულთა და მსჯავრდებულთა ამჟამინდელი რაოდენობის დადგენილ ლიმიტზე ნაკლებობა გრაფიკზე გამოსახულია როგორც რაოდენობრივი, ასევე პროცენტული მაჩვენებლის სახით (იხ. დანართი, ცხრილი №32):

ბრალდებულთა და მსჯავრდებულთა რაოდენობა დადგენილ ლიმიტებთან

შედარებით ნაკლებობის მაჩვენებლებით



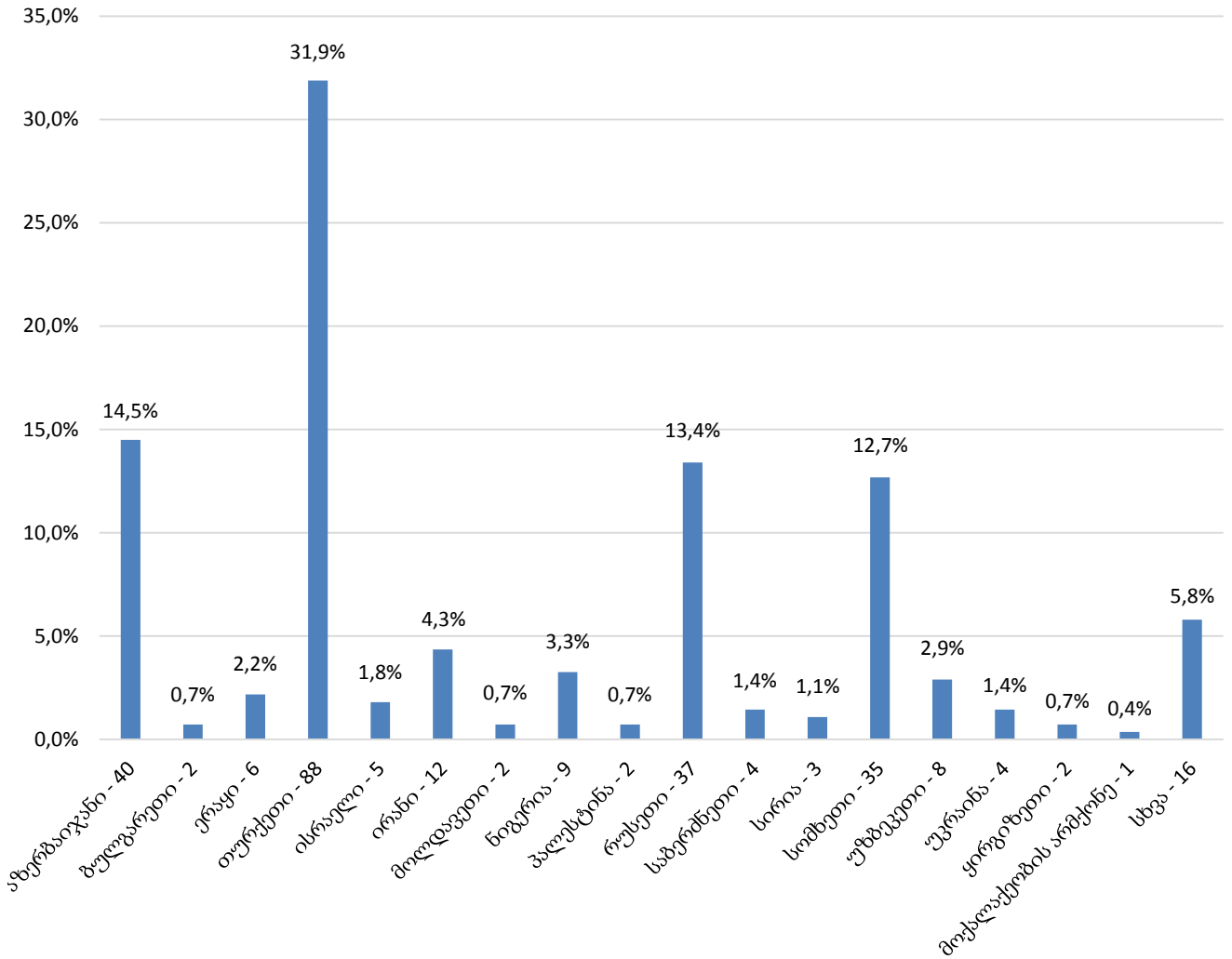
როგორც მოცემული გრაფიკიდან ჩანს, 2015 წლის ივლისში არცერთ დაწესებულებაში არ ყოფილა განთავსებული ბრალდებულთა და მსჯავრდებულთა დადგენილ ლიმიტებთან შედარებით ჭარბი რაოდენობა. ხოლო, დადგენილთან შედარებით, ბრალდებულთა და მსჯავრდებულთა პროცენტულად ყველაზე ნაკლები რაოდენობა №17 დაწესებულებაში დაფიქსირდა.

11.6 უცხო ქვეყნის მოქალაქე და მოქალაქეობის არმქონე ბრალდებულები და მსჯავრდებულები

2015 წლის ივლისის თვეში, საქართველოს პენიტენციურ სისტემაში განთავსებულნი იყვნენ უცხო ქვეყნის მოქალაქეები 32 ქვეყნიდან და 1 მოქალაქეობის არმქონე პირი. მიმდინარე წლის ივლისის დასასრულს მათი რიცხვი 276-ს (ბრალდებულთა და მსჯავრდებულთა საერთო რაოდენობის 2.7%) შეადგენდა. მათ შორის: №2 დაწესებულებაში 1 (ისრაელი-საქართველო), №5 დაწესებულებაში 1 (სომხეთი-თურქეთი), №8 დაწესებულებაში 2 (რუსეთი-საქართველო, ირანი-საქართველო), №12 დაწესებულებაში 1 (რუსეთი-საქართველო), №14 დაწესებულებაში 2 (რუსეთი-საქართველო, რუსეთი-საქართველო), №15 დაწესებულებაში 1 (სომხეთი-საქართველო), №17 დაწესებულებაში 3 (საბერძნეთი-საქართველო, რუსეთი-საქართველო, რუსეთი-საქართველო), №19 დაწესებულებაში 1 (სომხეთი-საქართველო) ორმაგი მოქალაქეობის მქონე ბრალდებული/მსჯავრდებული იმყოფებოდა.

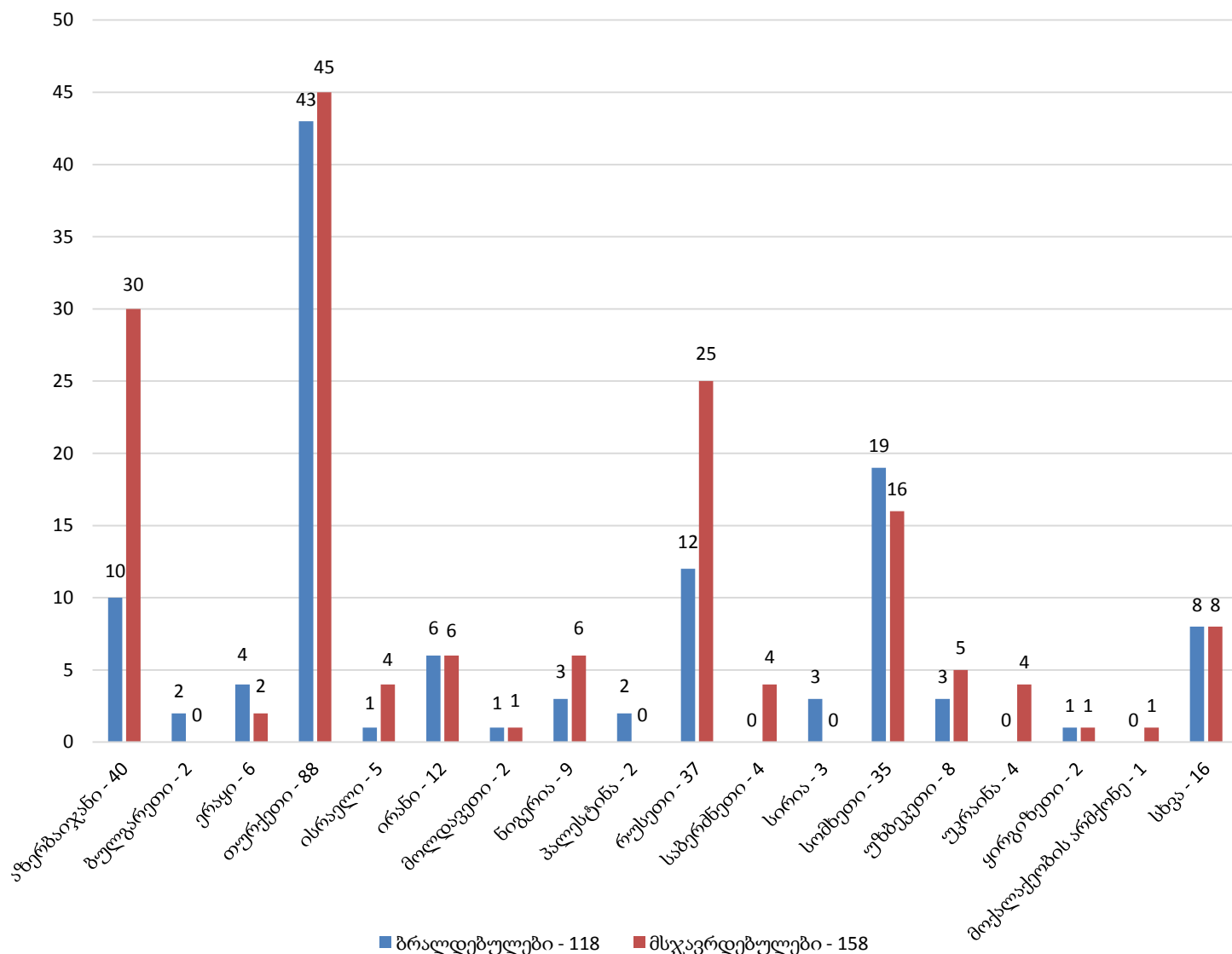
ქვემოთ მოცემულია პენიტენციურ დაწესებულებებში განთავსებულ უცხოელ ბრალდებულთა და მსჯავრდებულთა რაოდენობის ამსახველი დიაგრამები მოქალაქეობის სახელმწიფოების მიხედვით (იხ. დანართი, ცხრილი №33, №34):

უცხო ქვეყნის მოქალაქე და მოქალაქეობის არმქონე ბრალდებულები და მსჯავრდებულები



როგორც ამ დიაგრამიდან ჩანს, უცხოელთაგან უდიდესი ნაწილი თურქეთზე, აზერბაიჯანზე, რუსეთსა და სომხეთზე მოდის. დაბალი მაჩვენებლებით ხასიათდებიან ქვეყნები, რომლებიც დიაგრამაზე გაერთიანებულია კატეგორიაში „სხვა“ (აშშ - 1, ეგვიპტე - 1, ინდოეთი - 1, კამერუნი - 1, კოტ-დ'ივუარი - 1, ლიბანი - 1, მალი - 1, მაროკო - 1, მექსიკა - 1, პაკისტანი - 1, პოლონეთი - 1, სამხრეთ აფრიკა - 1, საფრანგეთი - 1, ტაჯიკეთი - 1, შვედეთი - 1, ჩინეთი - 1).

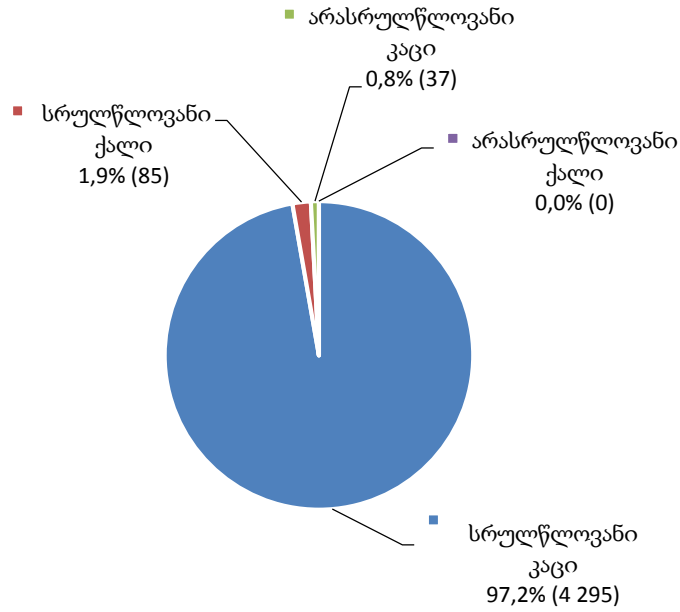
უცხო ქვეყნის მოქალაქე და მოქალაქეობის არმქონე
ბრალდებულები და მსჯავრდებულები



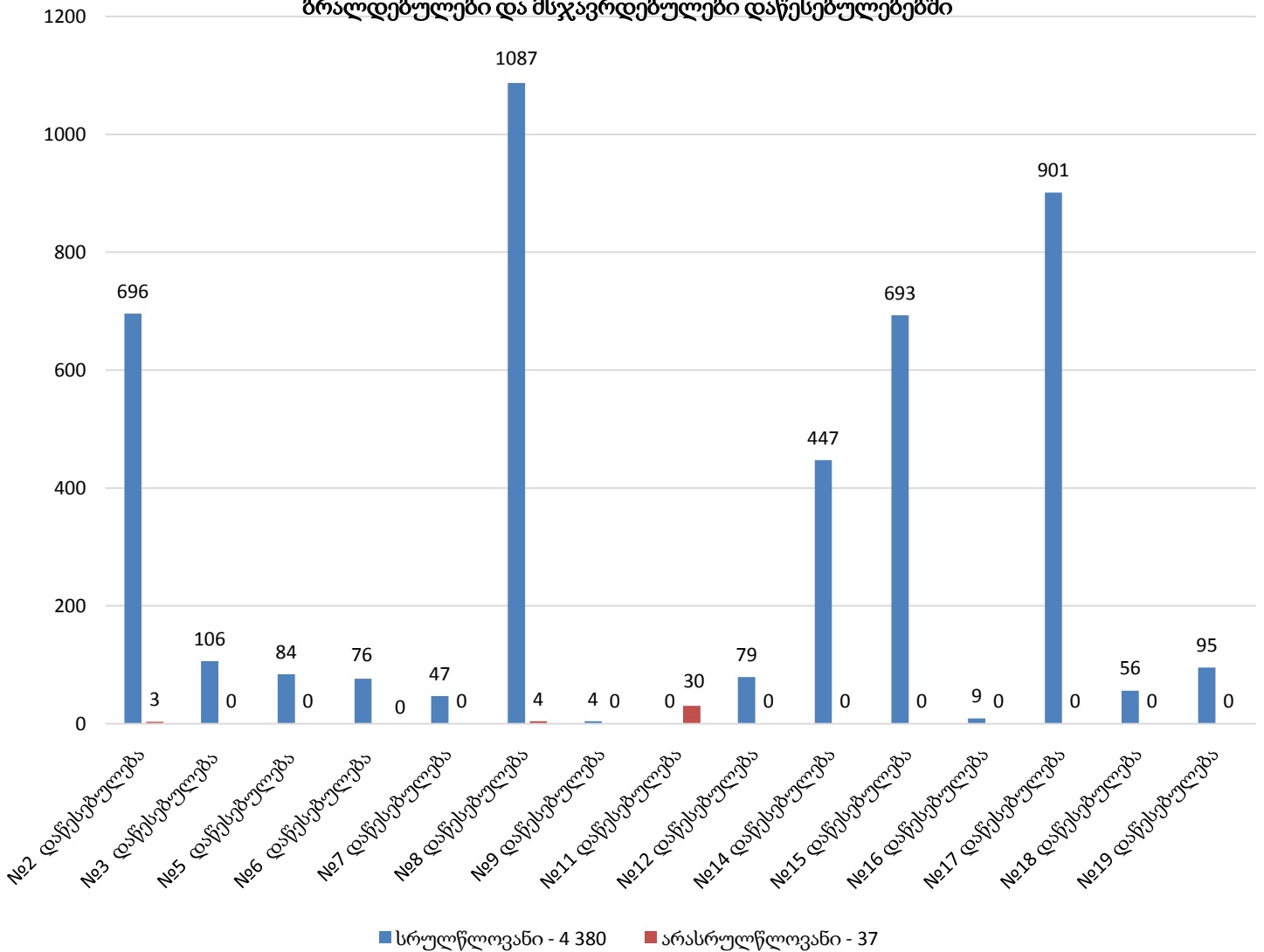
11.7 წარსულში ნასამართლავი ბრალდებულები და მსჯავრდებულები

2015 წლის ივლისის თვეში, წარსულში ნასამართლავ ბრალდებულთა და მსჯავრდებულთა რაოდენობა (4 417) სქესობრივ-ასაკობრივი ჭრილისა და დაწესებულებების მიხედვით გამოსახულია ქვემოთ დიაგრამებზე (იხ. დანართი, ცხრილი №35):

წარსულში ნასამართლევი ბრალდებულები და მსჯავრდებულები
სქესობრივ-ასაკობრივ ჯგუფში



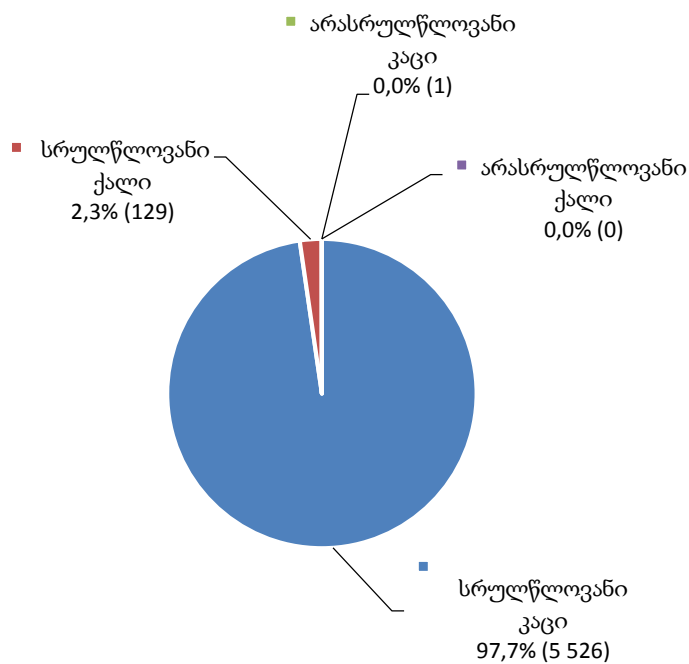
წარსულში ნასამართლევი
ბრალდებულები და მსჯავრდებულები დაწესებულებებში



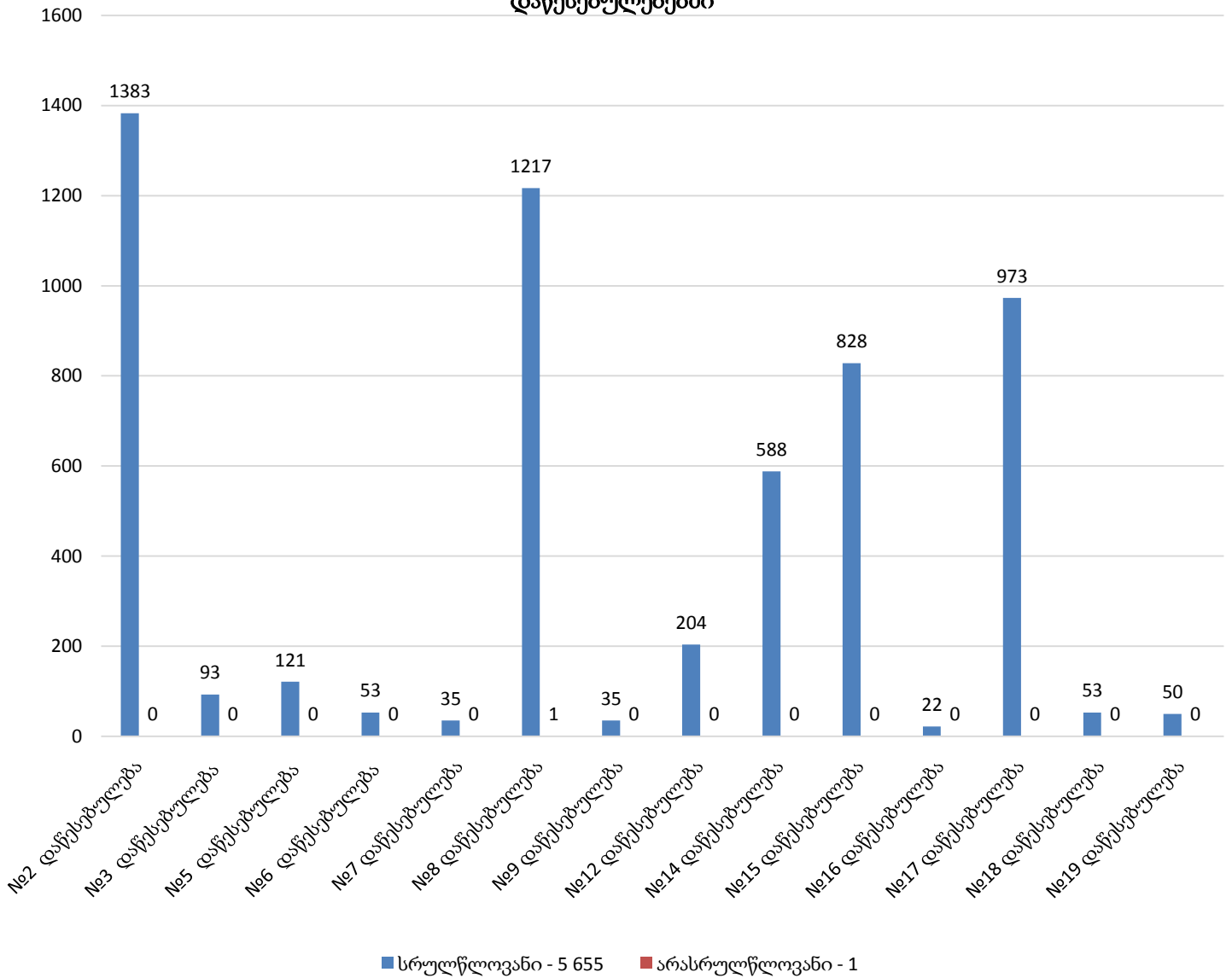
11.8 დაოჯახებული ბრალდებულები და მსჯავრდებულები

2015 წლის ივლისის თვეში, დაოჯახებულ ბრალდებულთა და მსჯავრდებულთა რაოდენობა (5 656) სქესობრივ-საკობრივი ჭრილისა და დაწესებულებების მიხედვით გამოსახულია ქვემოთ დიაგრამებზე (იხ. დანართი, ცხრილი №36):

დაოჯახებული ბრალდებულები და მსჯავრდებულები
სქესობრივ-საკობრივ ჭრილში



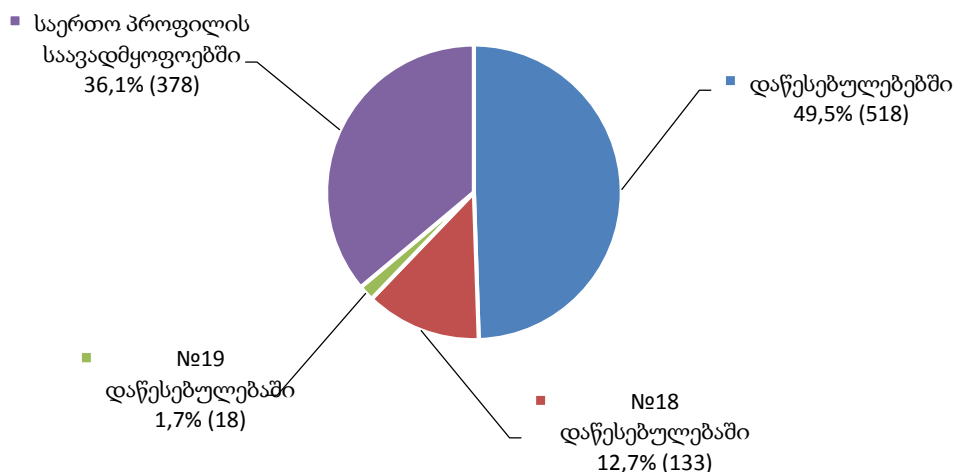
დაოჯახებული ბრალდებულები და მსჯავრდებულები
დაწესებულებებში



11.9 პენიტენციურ სისტემაში და სისტემის გარეთ გადაყვანა

2015 წლის ივლისის თვეში, პენიტენციურ სისტემაში სულ 1 047 პირის გადაადგილება დაფიქსირდა. მათგან, საერთო პროფილის საავადმყოფოებში - 378, ხოლო სხვა პენიტენციურ დაწესებულებებში გადაყვანილ პირთა რაოდენობამ სულ 669 შეადგინა (იხ. დანართი, ცხრილი №37):

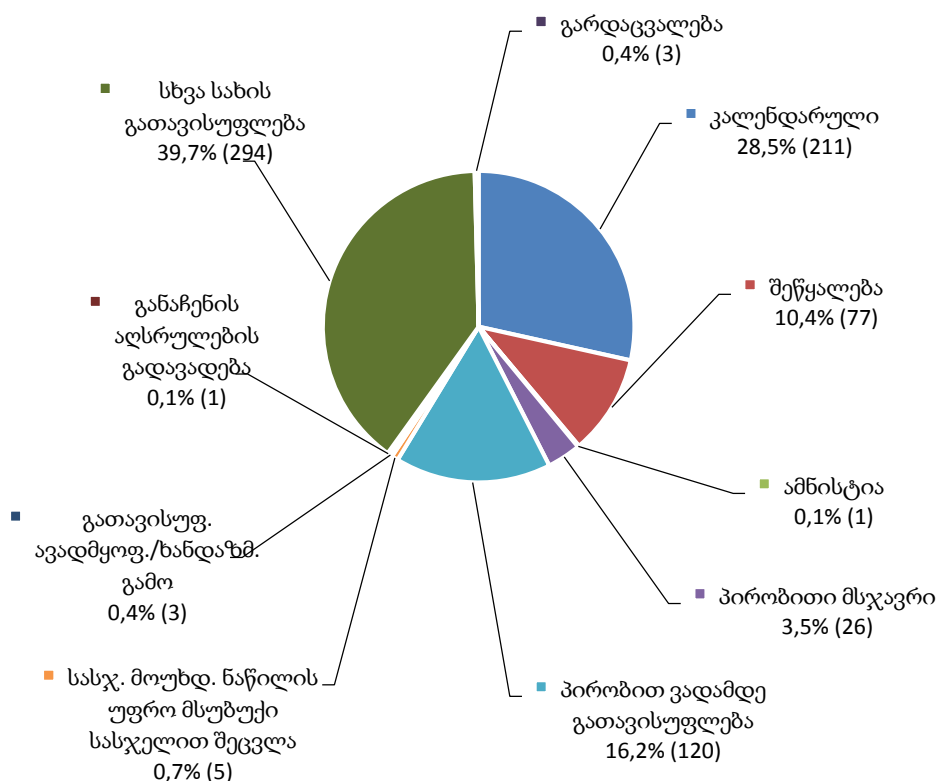
ბრალდებულთა და მსჯავრდებულთა გადაყვანა



11.10 პენიტენციური სისტემიდან გასვლა

2015 წლის ივლისის თვეში, პენიტენციურ დაწესებულებებში განთავსებულ პირთა რაოდენობამ წინა თვესთან შედარებით 741 ერთეულით დაიკლო. ქვემოთ დიაგრამაზე ნაჩვენებია საანგარიშო პერიოდისთვის პენიტენციური სისტემიდან სხვადასხვა საფუძვლით გასულ ბრალდებულთა და მსჯავრდებულთა საერთო რაოდენობა (იხ. დანართი, ცხრილი №38):

პენიტენციური სისტემიდან გასული ბრალდებულები და მსჯავრდებულები

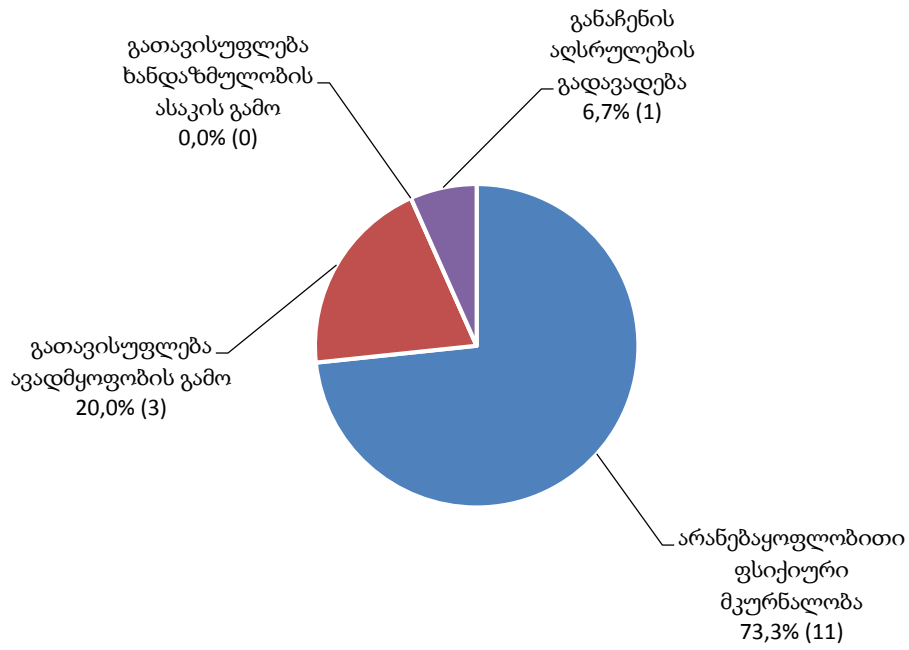


როგორც ვხედავთ, პენიტენციური სისტემიდან გასულ ბრალდებულთა და მსჯავრდებულთა უდიდესი წილი კალენდარულად (211), პირობით ვადამდე (120) და შეწყალებით (77) გათავისუფლებულ მსჯავრდებულებზე მოდის. ხოლო, დაბალი მაჩვენებლით არის წარმოდგენილი განაჩენის აღსრულების გადავადება (1) და ამნისტია (1). გარდა ამისა, სხვა სახით გათავისუფლებულთა (გირაო, საქმის შეწყვეტა, ექსტრადიცია და სხვა) საერთო რაოდენობა (294) მთლიანი რაოდენობის 39.7%-ს შეადგენდა.

ჯანმრთელობის მდგომარეობისა და ხანდაზმულობის ასაკის გამო გათავისუფლება

საანგარიშო პერიოდის განმავლობაში, ჯანმრთელობის მდგომარეობისა და ხანდაზმულობის ასაკის გამო გათავისუფლებულ მსჯავრდებულთა დეტალური მონაცემები მოცემულია შემდეგ დიაგრამაზე (იხ. დანართი, ცხრილი №38, №39):

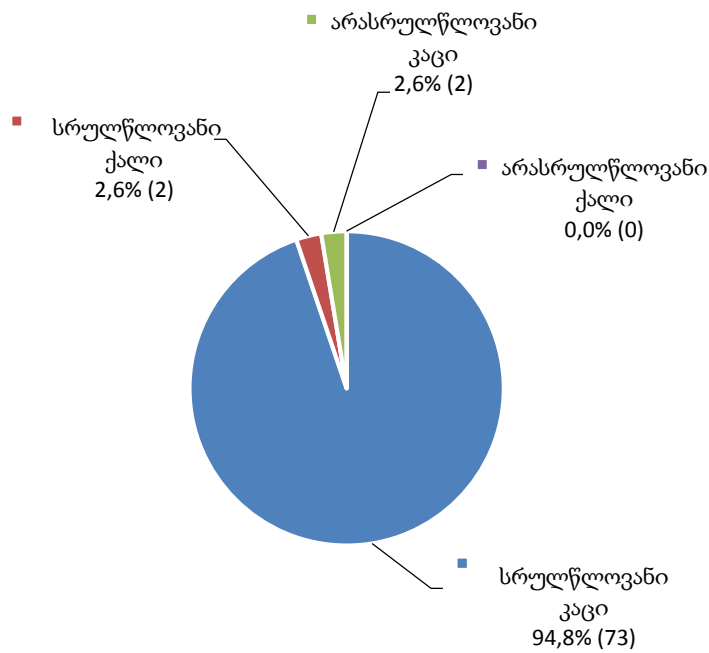
**ჯანმრთელობის მდგომარეობისა და ხანდაზმულობის ასაკის გამო
გათავისუფლებული მსჯავრდებულები**



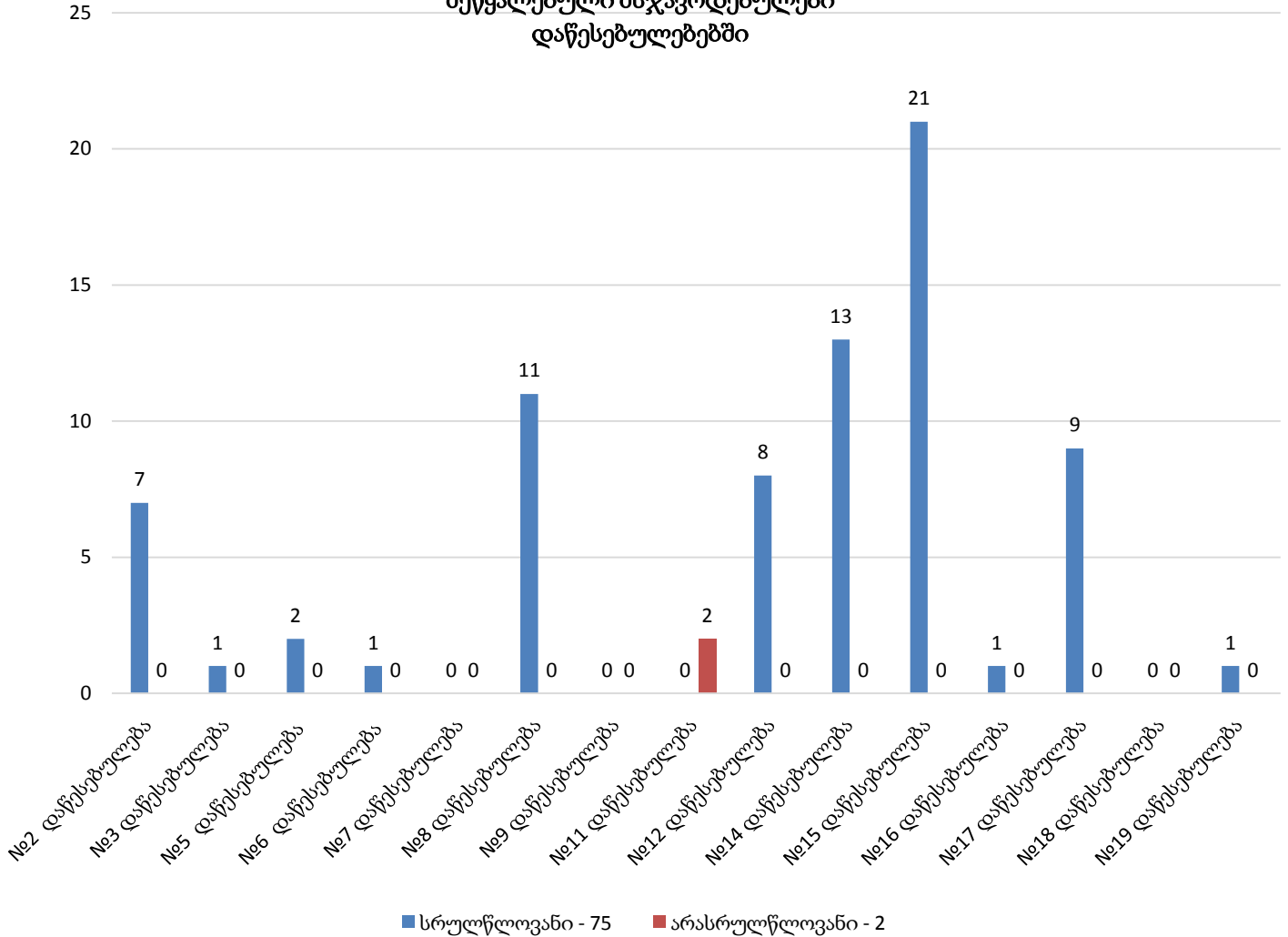
შეწყალება

საანგარიშო პერიოდის განმავლობაში, შეწყალებულ მსჯავრდებულთა დეტალური მონაცემები მოცემულია შემდეგ დიაგრამებზე (იხ. დანართი, ცხრილი №38, №40):

**შეწყალებული მსჯავრდებულები
სქესობრივ-ასაკობრივ ჭრილში**



შეწყალებული მსჯავრდებულები
დაწესებულებებში



ამნისტია

საანგარიშო პერიოდის განმავლობაში, ამნისტიის შედეგად 1 სრულწლოვანი მამრობითი სქესის ბრალდებული/მსჯავრდებული №8 დაწესებულებიდან გათავისუფლდა (იხ. დანართი, ცხრილი №38, №41).

11.11 რესოციალიზაციის მიმდინარეობა¹

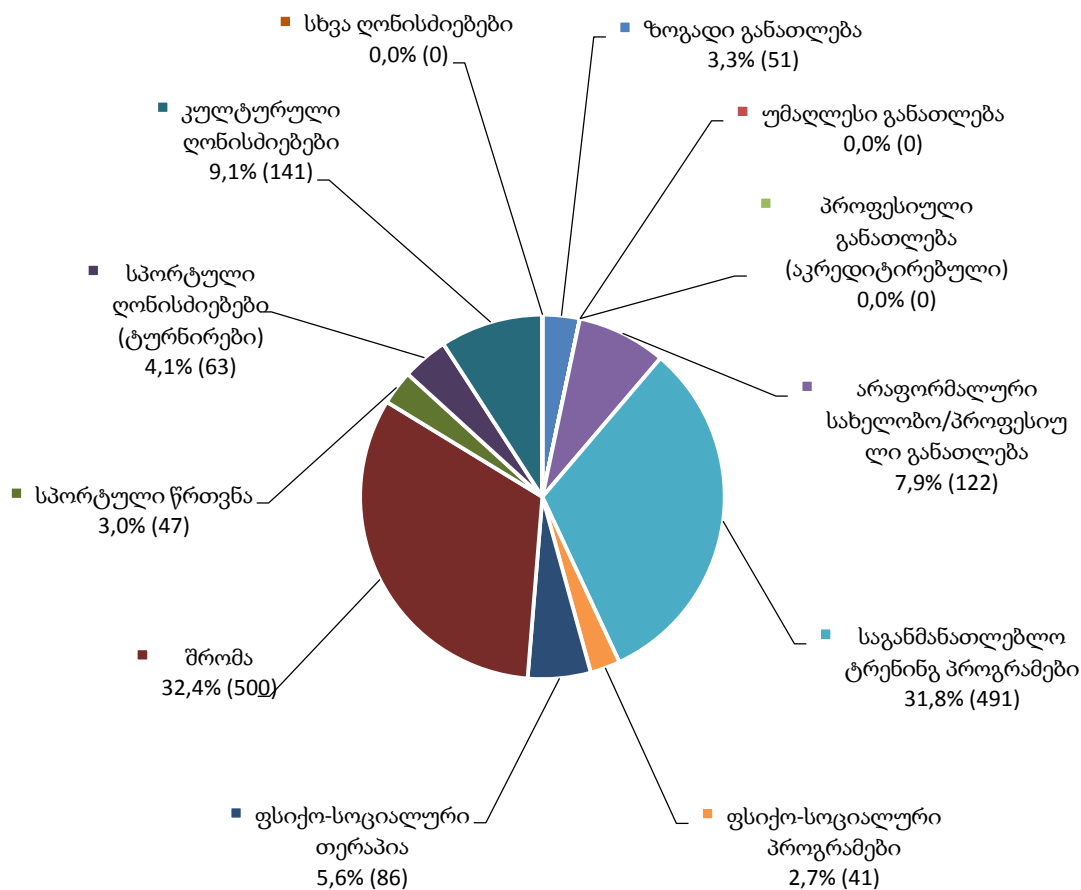
რესოციალიზაციის მიმდინარეობის მაჩვენებელი თითოეული დაწესებულებისთვის პროგრამებისა და ღონისძიებათა ტიპების მიხედვით ითვლება. ამ მიზნით ხდება თითოეულ პროგრამაში ჩართული ბრალდებულებისა და მსჯავრდებულების საერთო რაოდენობის აღრიცხვა და მათი დაყოფა სქესობრივ-საკობრივ ჯგუფებად.

¹ რესოციალიზაციის მონაცემები მოიცავს როგორც მიმდინარე (1 264), ასევე საანგარიშო თვეში დასრულებულ (278), სერთიფიცირებულ (0) და დიპლომირებულ პროგრამებს (0).

2015 წლის ივლისის თვეში, პენიტენციურ დაწესებულებებში რესოციალიზაციის პროგრამები სულ 1 542 პირისთვის მოქმედებდა. აღნიშნულ პროგრამებში, ყველაზე დიდი ადგილი, ქვემოთ მოცემული მაჩვენებლების მიხედვით შრომას ეკავა.

ქვემოთ დიაგრამაზე ნაჩვენებია თითოეულ რესოციალიზაციის პროგრამასა და ღონისძიებაში ჩართული ბრალდებულებისა და მსჯავრდებულების რაოდენობის პროცენტული შედარება (იხ. დანართი, ცხრილი №42):

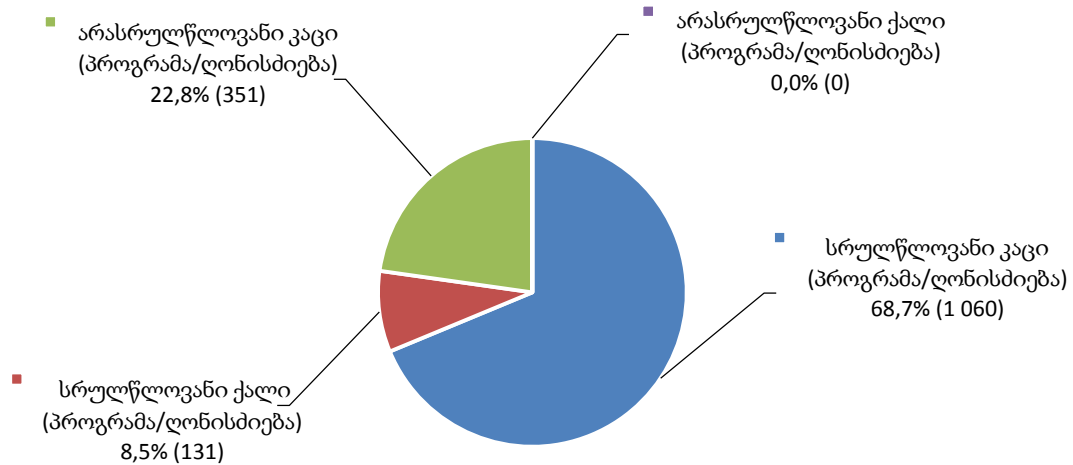
რესოციალიზაციის პროგრამებში/ღონისძიებებში ჩართული ბრალდებულები და მსჯავრდებულები



2015 წლის ივლისის თვეში, არასრულწლოვან ბრალდებულთა და მსჯავრდებულთა მიმართ განხორციელდა/მიმდინარეობდა რესოციალიზაციის 351 (მათ შორის: №2 დაწესებულება - 28, №8 დაწესებულება - 19, №11 დაწესებულება - 304) პროგრამა/ღონისძიება. რაც შეეხება უშუალოდ ღონისძიებებს, განხორციელდა/მიმდინარეობდა: 51 - ზოგადი განათლების, 46 - არაფორმალური სახელობო/პროფესიული განათლების, 38 - საგანმანათლებლო ტრენინგ პროგრამების, 8 - ფსიქო-სოციალური პროგრამების, 60 - ფსიქო-სოციალური თერაპიის, 39 - სპორტული წრთვნის, 44 - სპორტული ღონისძიებებისა (ტურნირები) და 65 - კულტურული ღონისძიებების.

ქვემოთ დიაგრამაზე ნაჩვენებია რესოციალიზაციის პროგრამებში ჩართული პირების რაოდენობა სქესობრივ-ასაკობრივ ჯგუფში:

რესოციალიზაციის პროგრამებში/ლონისძიებებში ჩართული პირები სქესობრივ-ასაკობრივ ჯგუფში

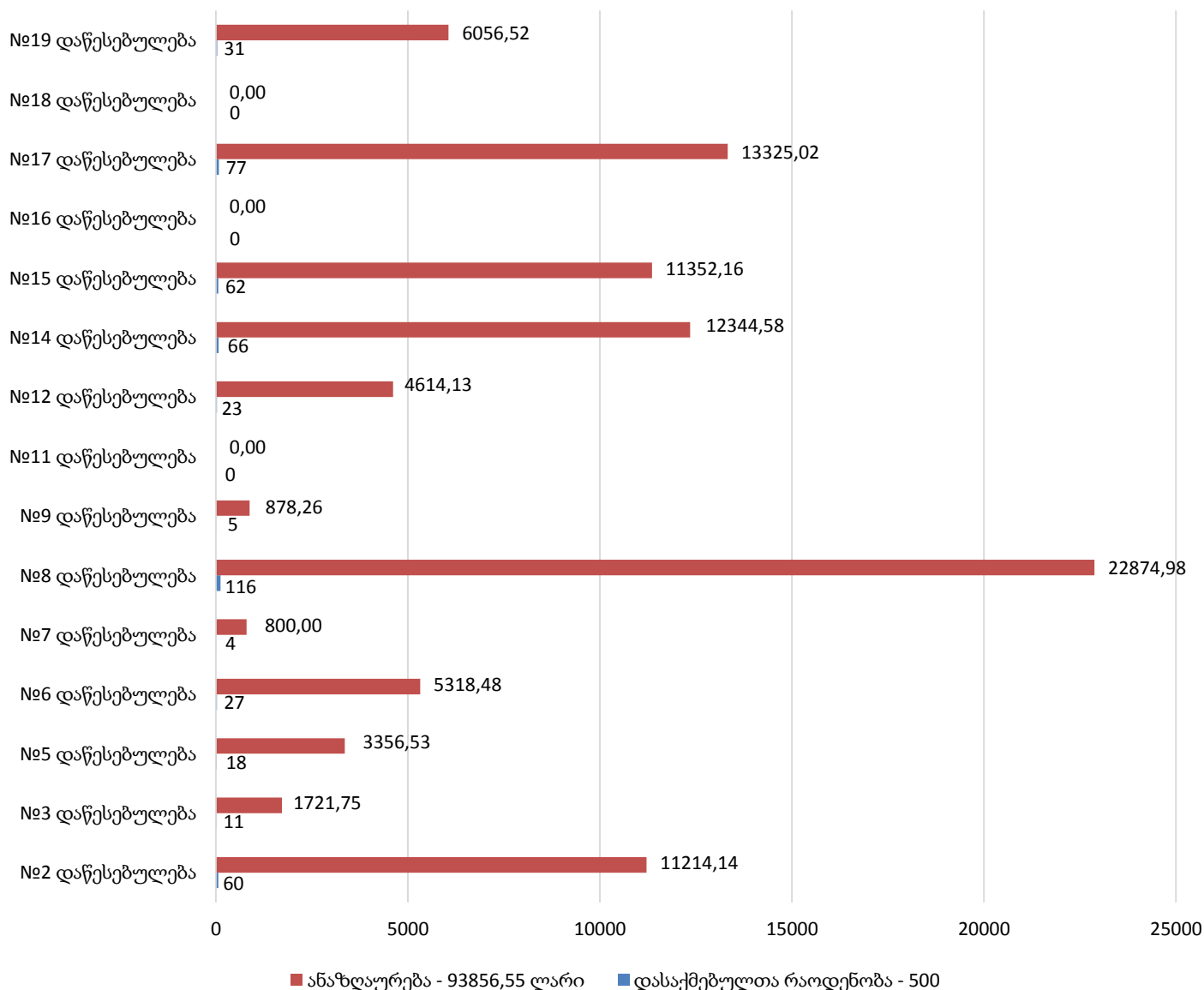


საანგარიშო პერიოდში, 57 მამრობითი სქესის არასრულწლოვანი ბრალდებული/მსჯავრდებული რესოციალიზაციის 351 სხვადასხვა პროგრამასა და ლონისძიებაში იღებდა მონაწილეობას.

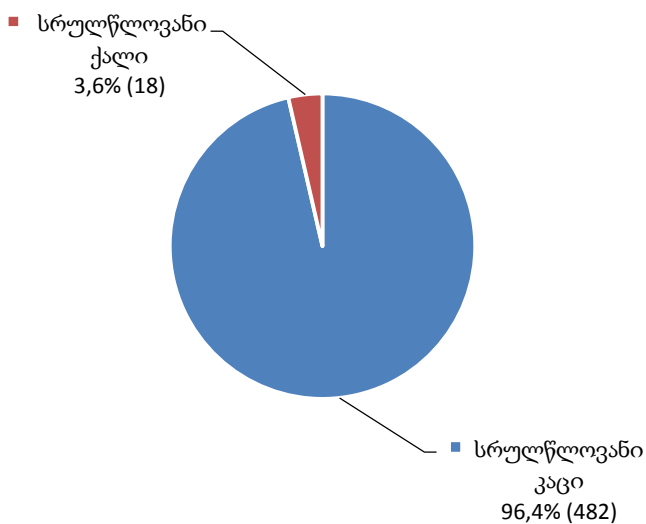
11.12 სამეურნეო სამუშაოებში დასაქმება

2015 წლის ივლისის თვეში, პენიტენციური დაწესებულებების სამეურნეო სამსახურებში დასაქმებული იყო 500 პირი. ქვემოთ დიაგრამაზე ნაჩვენებია მათი რაოდენობა სქესობრივი ჯგუფისა და შრომის ანაზღაურების მიხედვით (იხ. დანართი, ცხრილი №43):

დაწესებულებებში
დასაქმებული მსჯავრდებულები



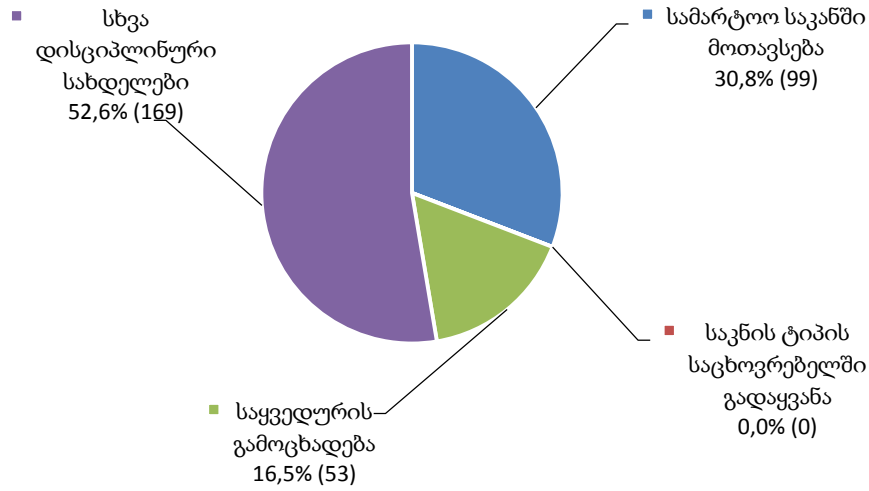
დასაქმებული მსჯავრდებულები
სქესობრივ კრილში



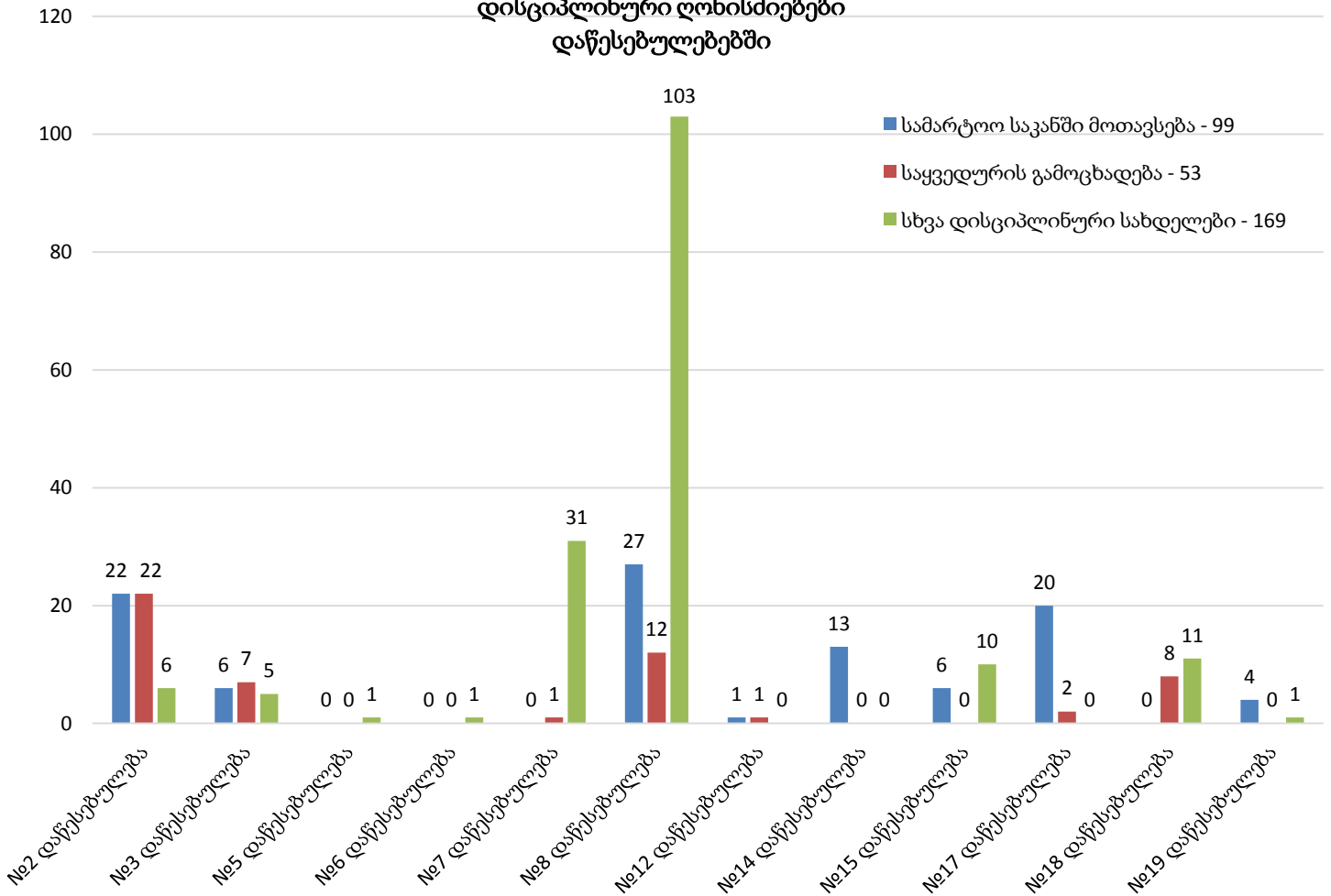
11.13 დისციპლინური ღონისძიებები

2015 წლის ივლისის თვეში, დისციპლინური ღონისძიება პენიტენციურ დაწესებულებებში 321-ჯერ იქნა გამოყენებული. საანგარიშო პერიოდში განხორციელებული დისციპლინური ღონისძიებები სახეობებისა და დაწესებულებების მიხედვით გამოსახულია ქვემოთ დიაგრამებზე (იხ. დანართი, ცხრილი №44):

დისციპლინური ღონისძიებები

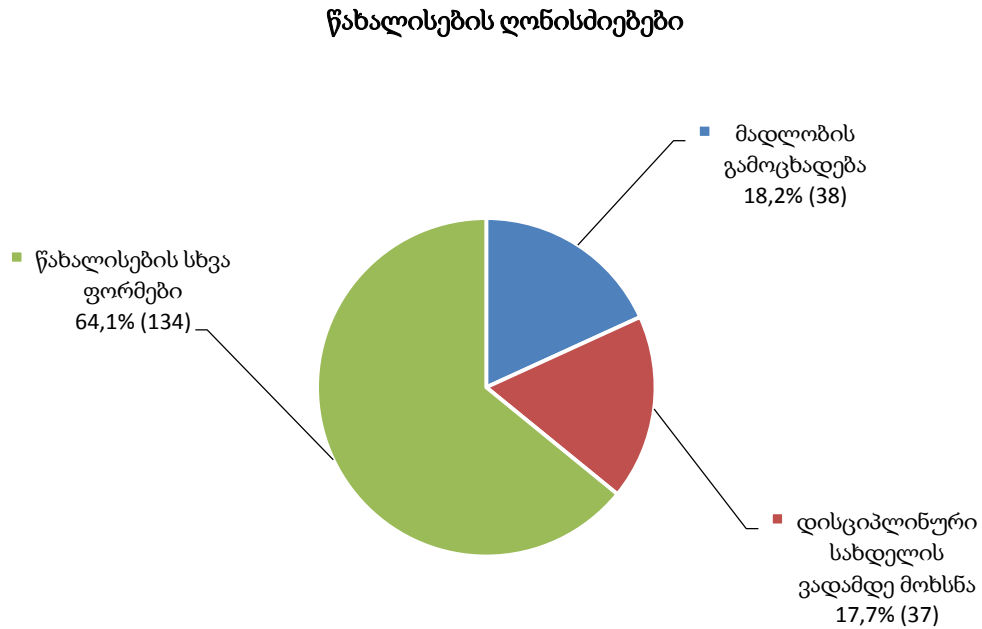


დისციპლინური ღონისძიებები დაწესებულებებში

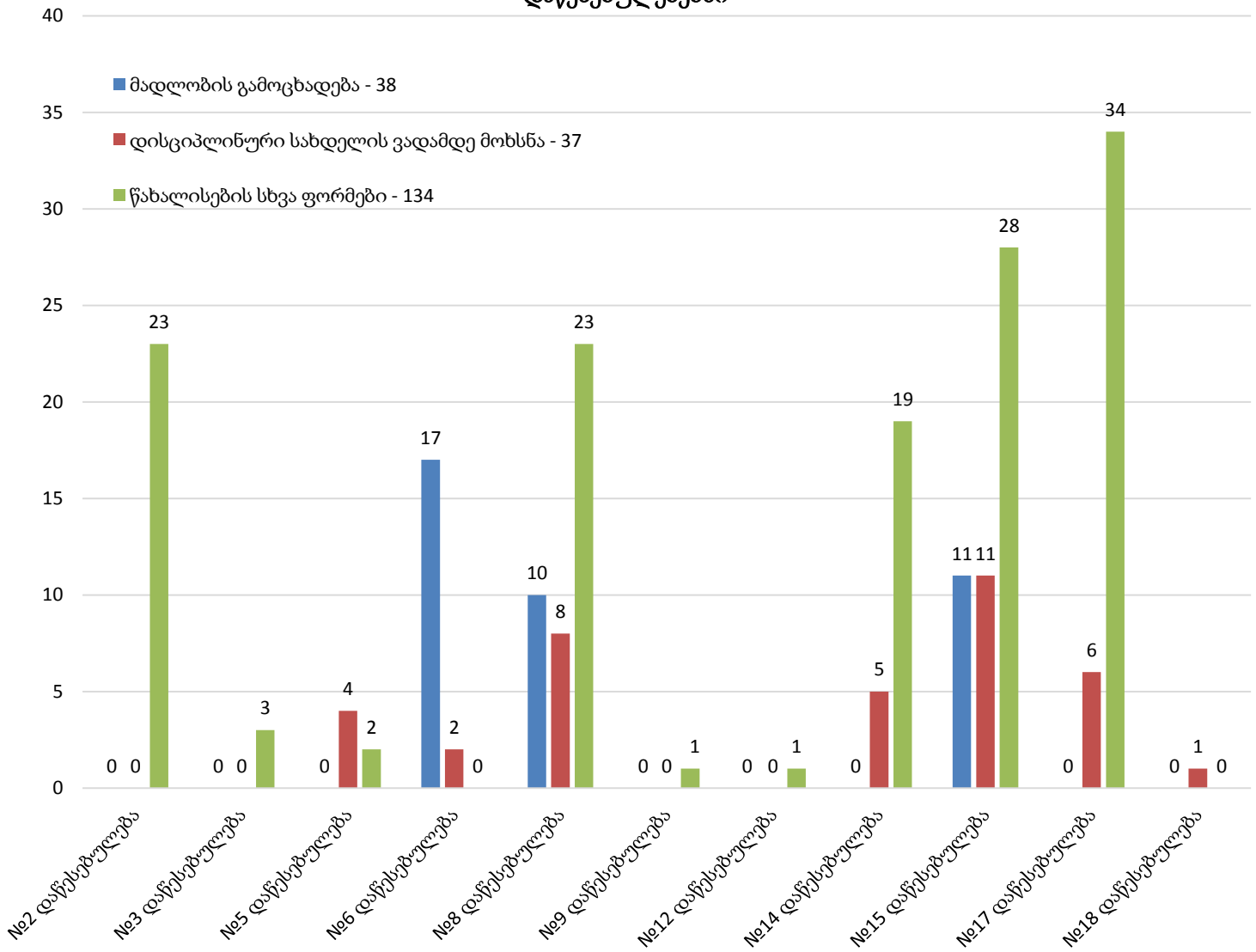


11.14 წახალისების ღონისძიებები

2015 წლის ივლისის თვეში, მსჯავრდებულთა წახალისება განხორციელდა 209-ჯერ. მათი გადანაწილება წახალისების სახეობებისა და დაწესებულებების მიხედვით გამოსახულია ქვემოთ დიაგრამებზე (იხ. დანართი, ცხრილი №45):



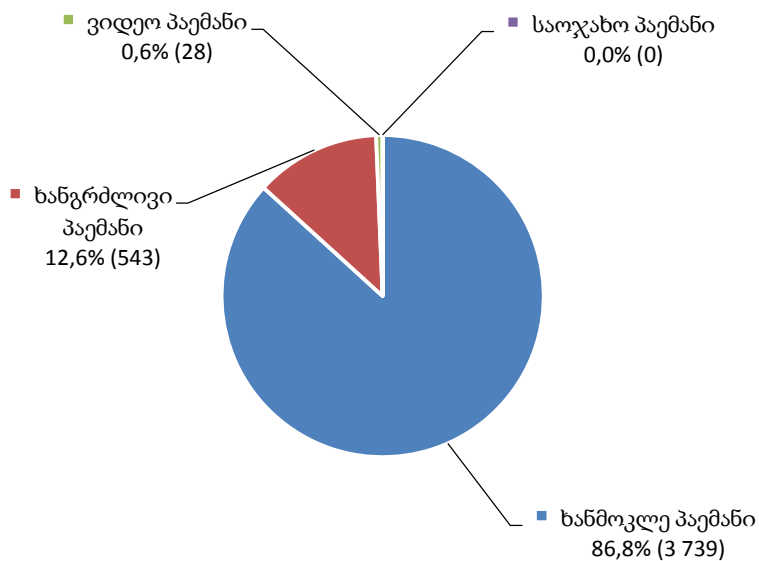
წახალისების ღონისძიებები
დაწესებულებებში



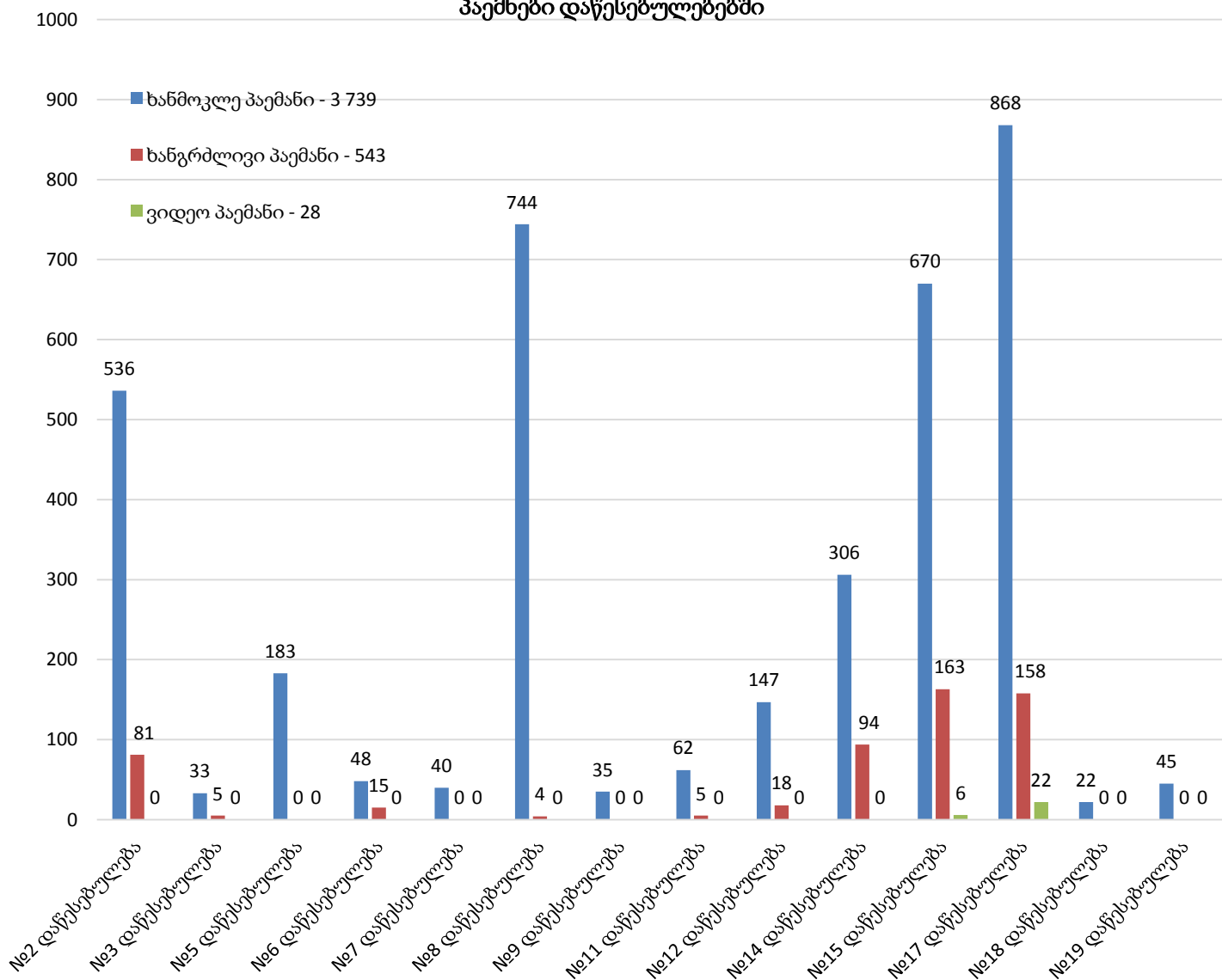
11.15 პაემნის ღონისძიებები

2015 წლის ივლისის თვეში, ბრალდებულებმა და მსჯავრდებულებმა პაემნის უფლებით სულ 4 310-ჯერ ისარგებლეს. განხორციელებული პაემნები სახეობებისა და დაწესებულებების მიხედვით გამოსახულია ქვემოთ დიაგრამებზე (იხ. დანართი, ცხრილი №46):

პაემნის ღონისძიებები



პაემნები დაწესებულებებში

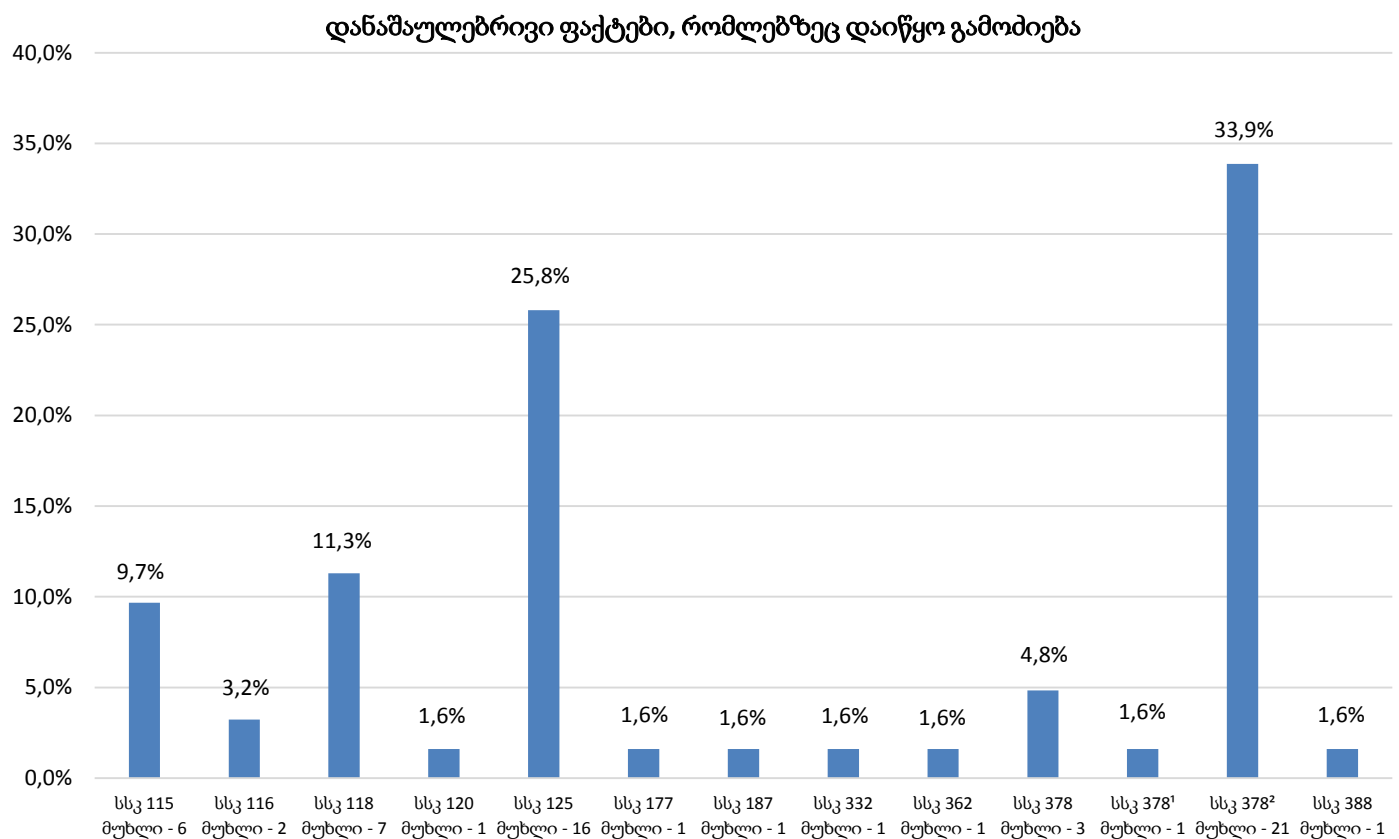


11.16 პენიტენციურ სისტემაში მომხდარი დანაშაულები

დანაშაულებრივი ფაქტების ჩადენის მაჩვენებელი პენიტენციურ სისტემაში გამოითვლება თითოეული დაწესებულებისთვის საქართველოს სსკ მუხლებით გათვალისწინებული ქმედებების მიხედვით, რაც დაწესებულებებში კრიმინოგენული ვითარების ცალ-ცალკე ჩვენების გარდა საერთო ვითარების ასახვის საშუალებასაც იძლევა. გარდა ამისა, კრიმინოგენული სიტუაციის აღმრიცხავი მონაცემთა ცხრილები დანაშაულებრივი ფაქტებისა და მათ ჩამდენ პირთა ასაკის ურთიერთმიმართებასაც აჩვენებს.

სამინისტროს საგამოძიებო დეპარტამენტის ინფორმაციაზე დაყრდნობით, 2015 წლის ივლისის თვეში, პენიტენციურ სისტემაში მომხდარი გამოსაძიებელი ფაქტების რაოდენობამ საქართველოს სისხლის სამართლის კოდექსის 13 მუხლით გათვალისწინებული 62 ერთეული ქმედება შეადგინა. მათგან, ყველაზე მეტი ხვედრითი წილი საქართველოს სსკ 378² მუხლით ჩადენილ ქმედებებზე (პატიმრობის ან თავისუფლების აღკვეთის დაწესებულებაში, დროებითი ყოფნის იზოლატორსა და ჰაუპტვახტში მოთავსებული პირისათვის დაწესებულებაში აკრძალული საგნის შენახვა, ტარება, სარგებლობა) მოდის. მიმდინარე წლის ივლისის თვეში ეს მაჩვენებელი 21 ერთეულს გაუტოლდა.

ქვემოთ მოცემულ დიაგრამაზე ნაჩვენებია საანგარიშო პერიოდში გამოძიების დაწყების საფუძვლად ქცეული დანაშაულებრივი ფაქტების რაოდენობა და მათი ხვედრითი წილი საერთო რაოდენობაში (იხ. დანართი, ცხრილი №47, №48):

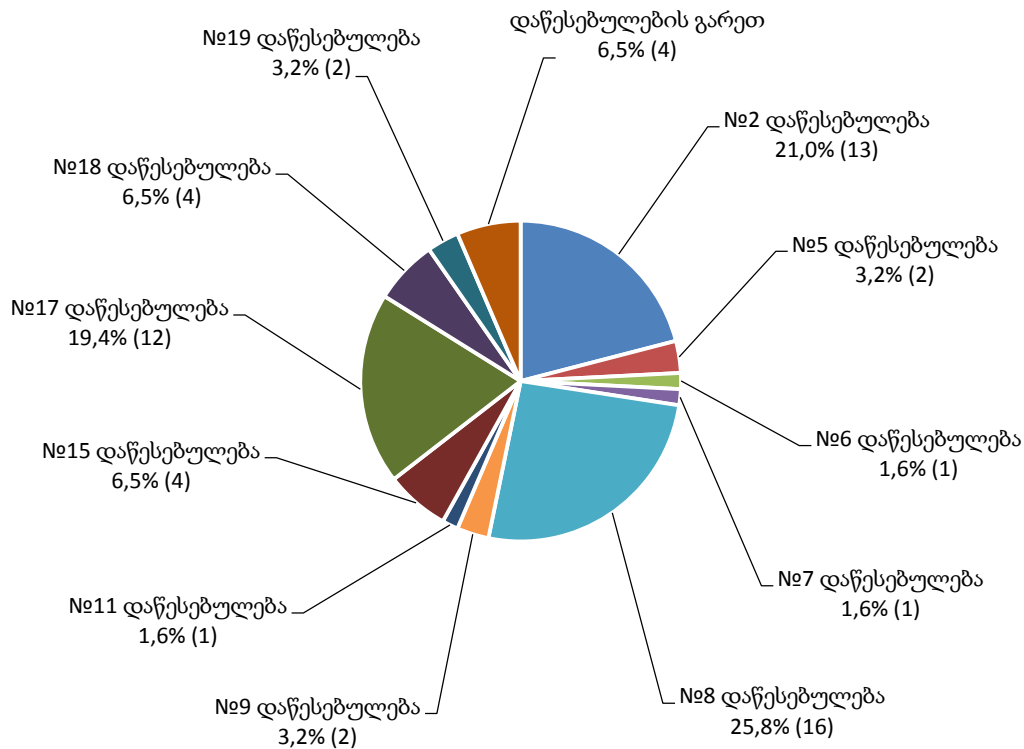


ჩადენილი დანაშაულებრივი ფაქტები

დაწესებულებებსა და დაწესებულებების გარეთ, პირთა ასაკობრივი ჯგუფების მიხედვით

2015 წლის ივლისის თვეში, გამოძიება 11 სხვადასხვა დაწესებულებასა და დაწესებულების გარეთ მომხდარ დანაშაულებრივ ფაქტებზე დაიწყო. შემდეგი გრაფიკი ადგილმდებარეობის მიხედვით ჩადენილი დანაშაულებრივი ფაქტების პროცენტულ მაჩვენებელს ასახავს:

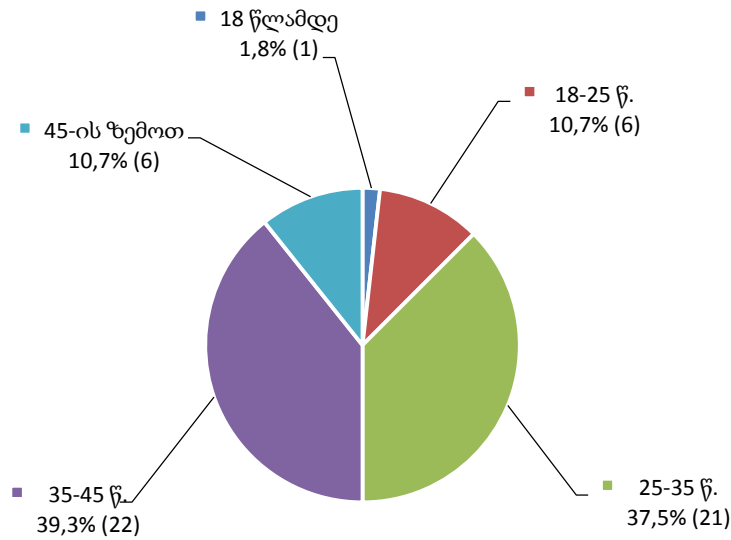
ჩადენილი დანაშაულებრივი ფაქტები დაწესებულებებში და დაწესებულების გარეთ



საანგარიშო პერიოდში, გამოძიება ჩადენილ დანაშაულებრივ ფაქტზე სულ 56 პირის მიმართ² წარიმართა. გამოძიების ობიექტს - ქმედების ჩამდენ პირთა საერთო რაოდენობის უმრავლესობას 25-35 და 35-45 წლამდე ასაკის პირები შეადგენდნენ. ქვემოთ ნაჩვენებ დიაგრამაზე ასახულია 2015 წლის ივლისის თვეში ჩადენილი ქმედებებისა და ჩამდენ პირთა ასაკობრივი კატეგორიების ურთიერთმიმართება:

² სსკ 177-ე მუხლით 1 საქმეზე, სსკ 332-ე მუხლით 1 საქმეზე, სსკ 378¹ მუხლით 1 საქმეზე და სსკ 378² მუხლით 3 საქმეზე გათვალისწინებულ ქმედებებზე გამოძიება დაწყებულია ფაქტებზე, პირების გარეშე.

პირთა რაოდენობა, რომელთა მიმართაც დაწყებულია გამოძიება



11.17 ავადობა პენიტენციურ სისტემაში³

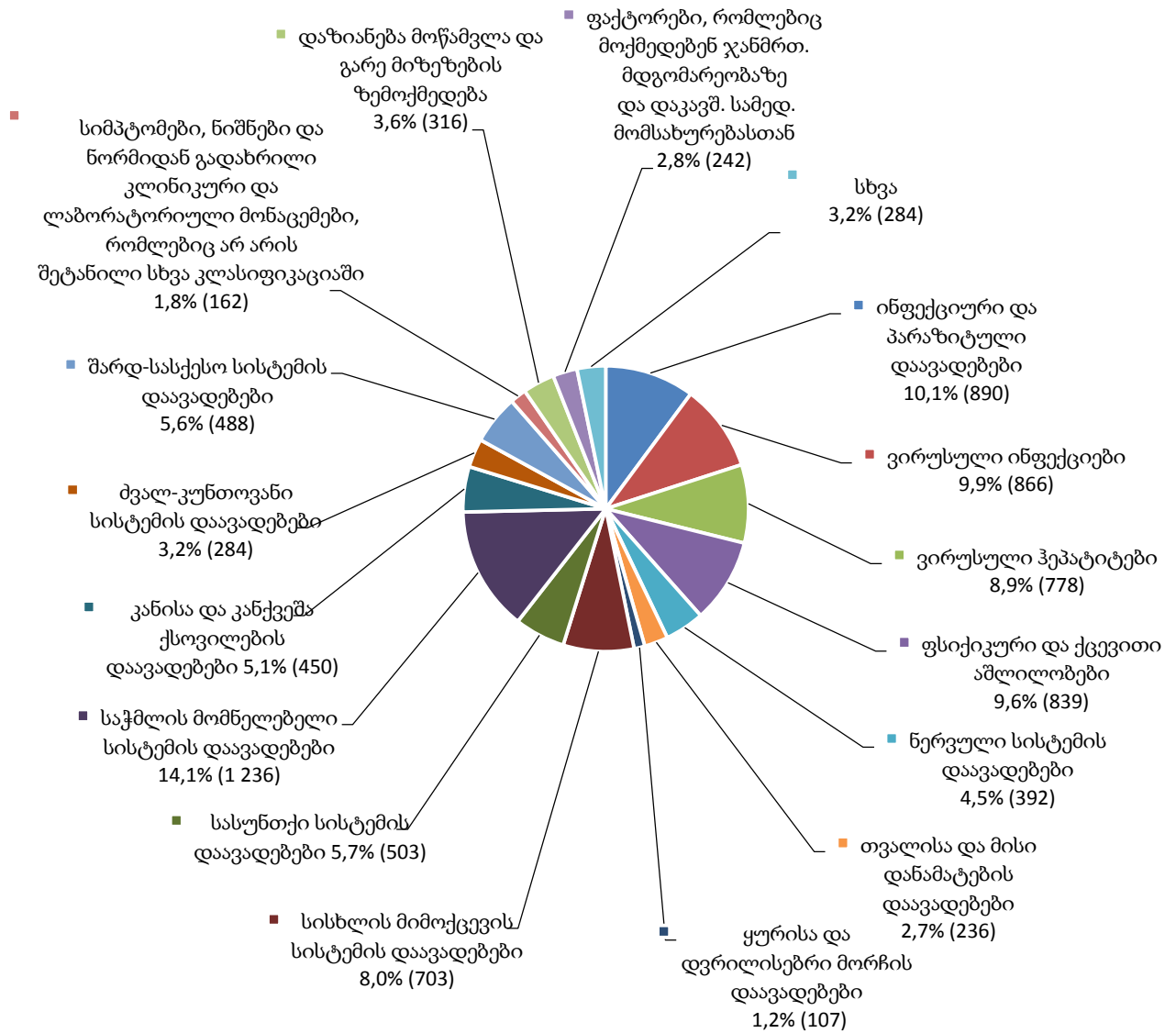
ავადობა (პრევალენტობა)

2015 წლის ივლისის თვეში, სამინისტროს სამედიცინო დეპარტამენტის მონაცემებით, ექიმ-სპეციალისტთა კონსულტაციების შედეგად გამოვლენილი სხვადასხვა სახეობის დაავადებათა საერთო რაოდენობა 8 776-ს გაუტოლდა. ქვემოთ მოცემულ დიაგრამაზე ნაჩვენებია დაავადებულთა ხვედრითი წილი კონკრეტული დაავადების მიხედვით. სამედიცინო მდგომარეობის ამსახველი მონაცემთა ცხრილები ასევე იძლევა დაავადებების სქესობრივ-ასაკობრივ ჯგუფებში გავრცელების რაოდენობრივი მასშტაბის დადგენის საშუალებას.

პენიტენციურ სისტემაში გავრცელებული დაავადებებიდან ყველაზე დიდი წილი საჭმლის მომნელებელი სისტემის დაავადებებზე (1 236), ზოგიერთ ინფექციურ და პარაზიტულ დაავადებებზე (890), ვირუსულ ინფექციებზე, რომელთაც ახასიათებთ კანისა და ლორწოვანი გარსის დაზიანება (866), ფსიქიკურ და ქვევით აშლილობებზე (839) და ვირუსულ ჰეპატიტებზე (778) მოდის. ხოლო, ყველაზე დაბალი მაჩვენებლით წარმოდგენილი დაავადებები გაერთიანებულია კატეგორიაში „სხვა“ (შაქრიანი დიაბეტი - 98, ფარისებრი ჯირკვლის დაავადებები (59), ადამიანის იმუნოდეფიციტის ვირუსით გამოწვეული ავადმყოფობები (50), ავადობის და სიკვდილიანობის გარე მიზეზები (18), ნაწლავური ინფექციები (11), თანდაყოლილი მანკები, დეფორმაციები და ქრომოსომული დარღვევები (11), უპირატესად სქესობრივი გზით გადამდები ინფექციები (10), სისხლისა და სისხლმზადი ორგანოების დაავადებები და იმუნური მექანიზმების მიმდინარე ზოგიერთი დარღვევები (10), სიმსივნეები (9), სხვა ვირუსული დაავადებები (6), ორსულობა, მშობიარობა და ლოგინობის ხანა (2)) (იხ. დანართი, ცხრილი №49):

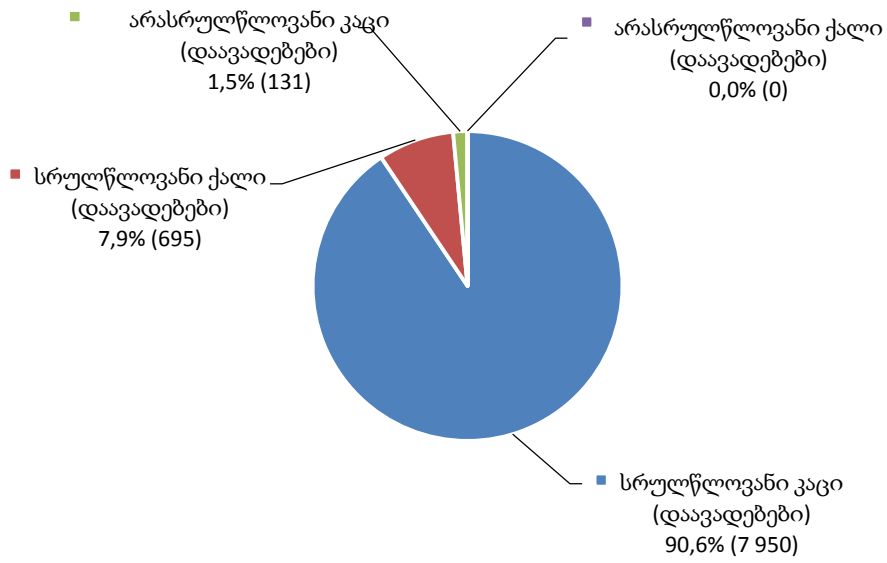
³ დაავადებათა შესაბამისი კოდები (ICD10) იხილეთ ანგარიშის დანართში.

ავადობა პენიტენციურ სისტემაში



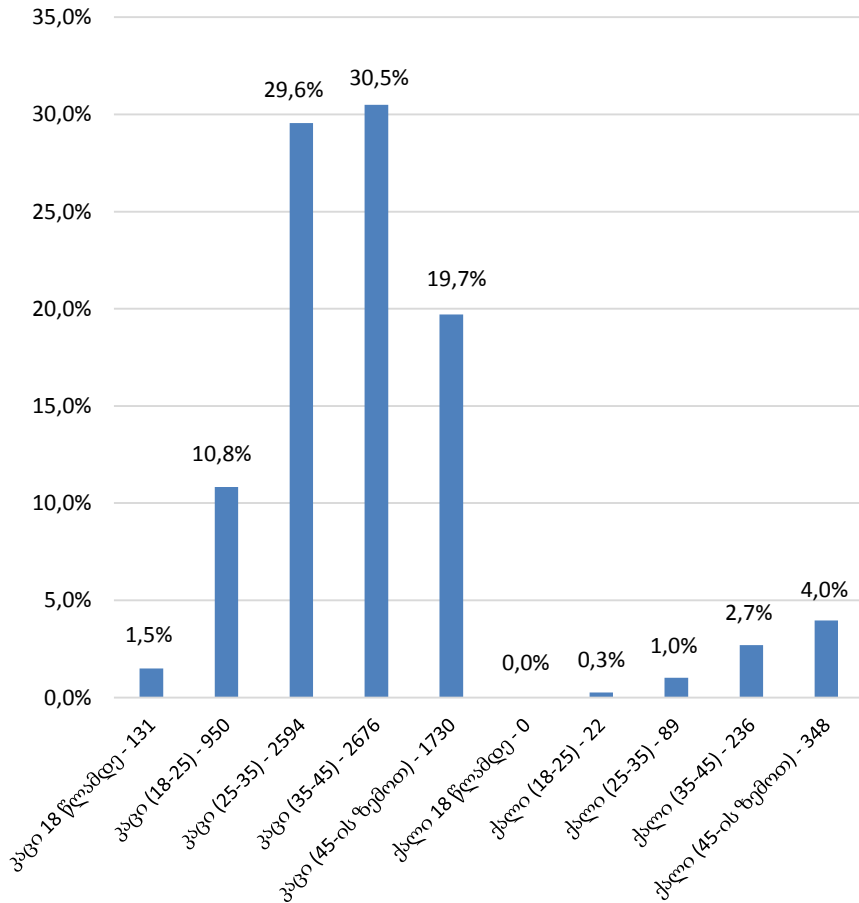
დაავადებული პირების კატეგორიაში ყველაზე მეტი მაჩვენებლით სრულწლოვანი კაცები (7 950) ხასიათდება. დაავადებები სქესობრივ-ასაკობრივი ჯგუფების მიხედვით ქვემოთ დიაგრამაზეა წარმოდგენილი (იხ. დანართი, ცხრილი №50):

**დაავადებულ ბრალდებულთა და მსჯავრდებულთა
სქესობრივ-ასაკობრივი ჯგუფები**



შემდეგი დიაგრამა განსაზღვრავს ქალებისა და კაცების ასაკობრივი კატეგორიების ხვედრით წილს დაავადებულთა საერთო რაოდენობაში:

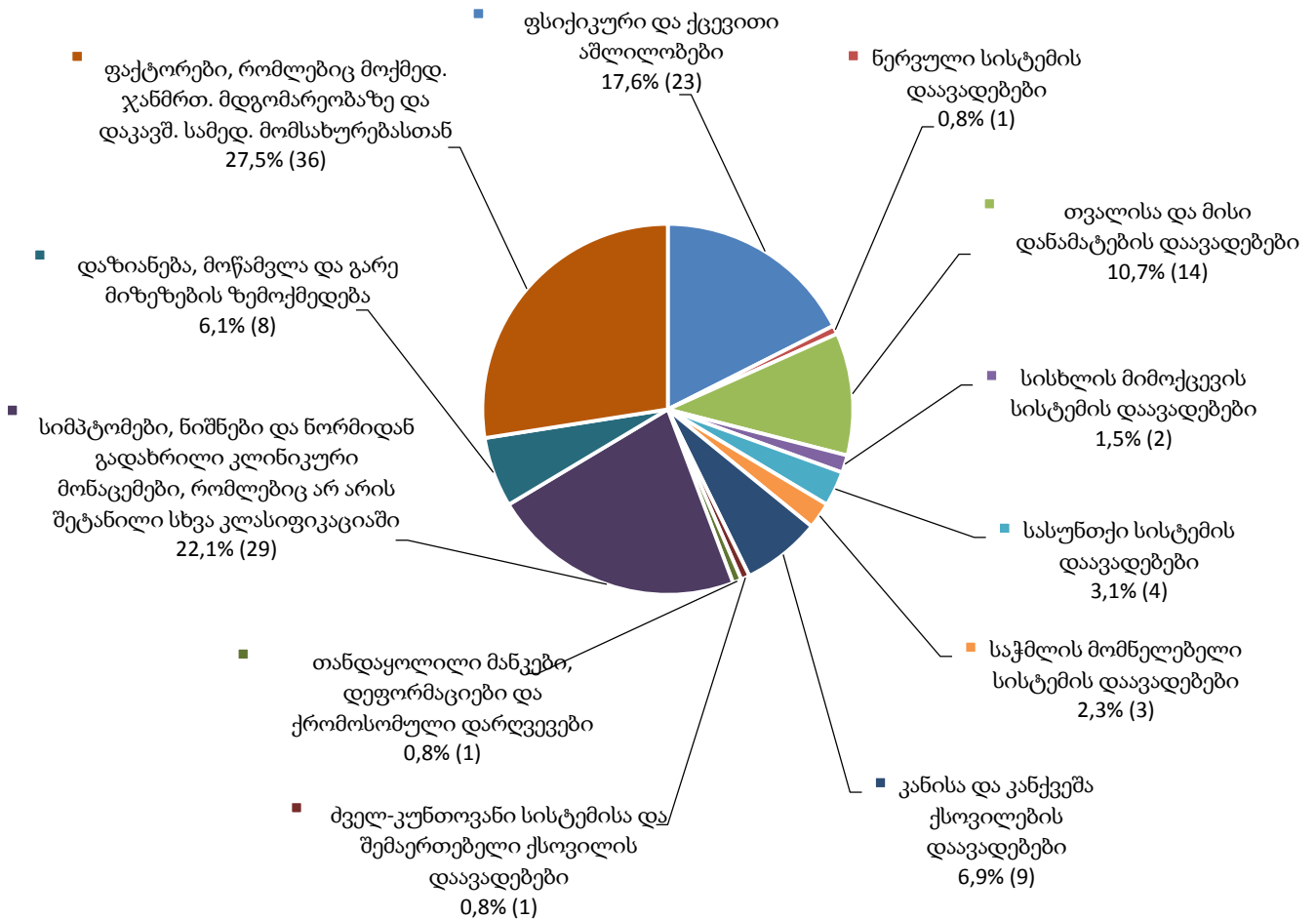
**დაავადებულ ბრალდებულთა და მსჯავრდებულთა
სქესობრივ-ასაკობრივი კატეგორიები**



მოცემული დიაგრამიდან ჩანს, რომ მიმდინარე წლის ივლისის თვეში, დაავადებათა ყველაზე მაღალი მაჩვენებელი კაცებში 35-45, ქალებში 45 წლის ზემოთ ასაკობრივ კატეგორიებში გამოვლინდა.

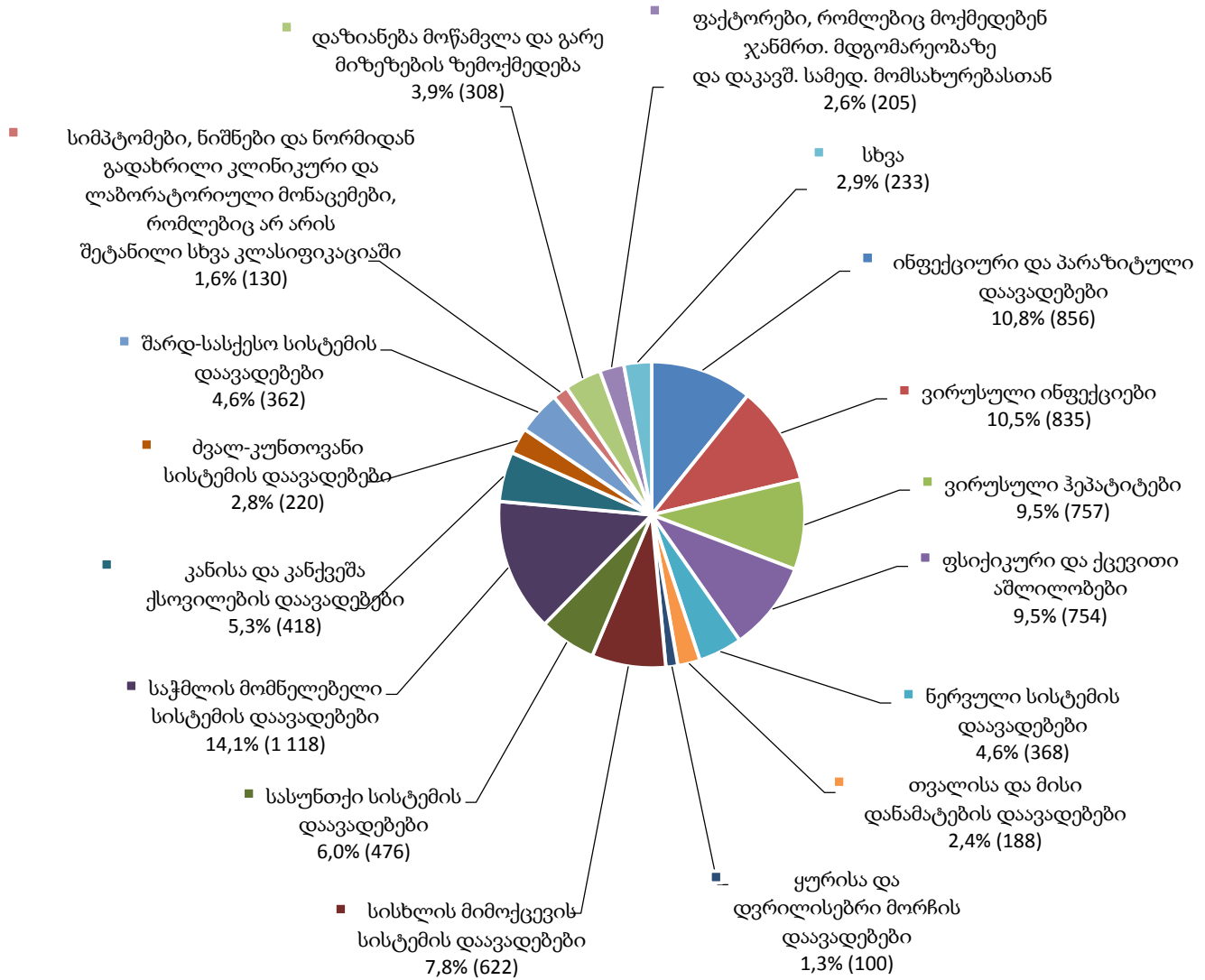
არასრულწლოვნებში დაავადებების რაოდენობა დაავადებათა მთლიანი რაოდენობის 1.5%-ს შეადგენს. დიაგრამაზე აღნიშნულია დაავადებათა მაჩვენებელი არასრულწლოვან ბრალდებულებსა და მსჯავრდებულებში დაავადებათა კატეგორიის მიხედვით.

დაავადებები არასრულწლოვან კაცებში/ქალებში



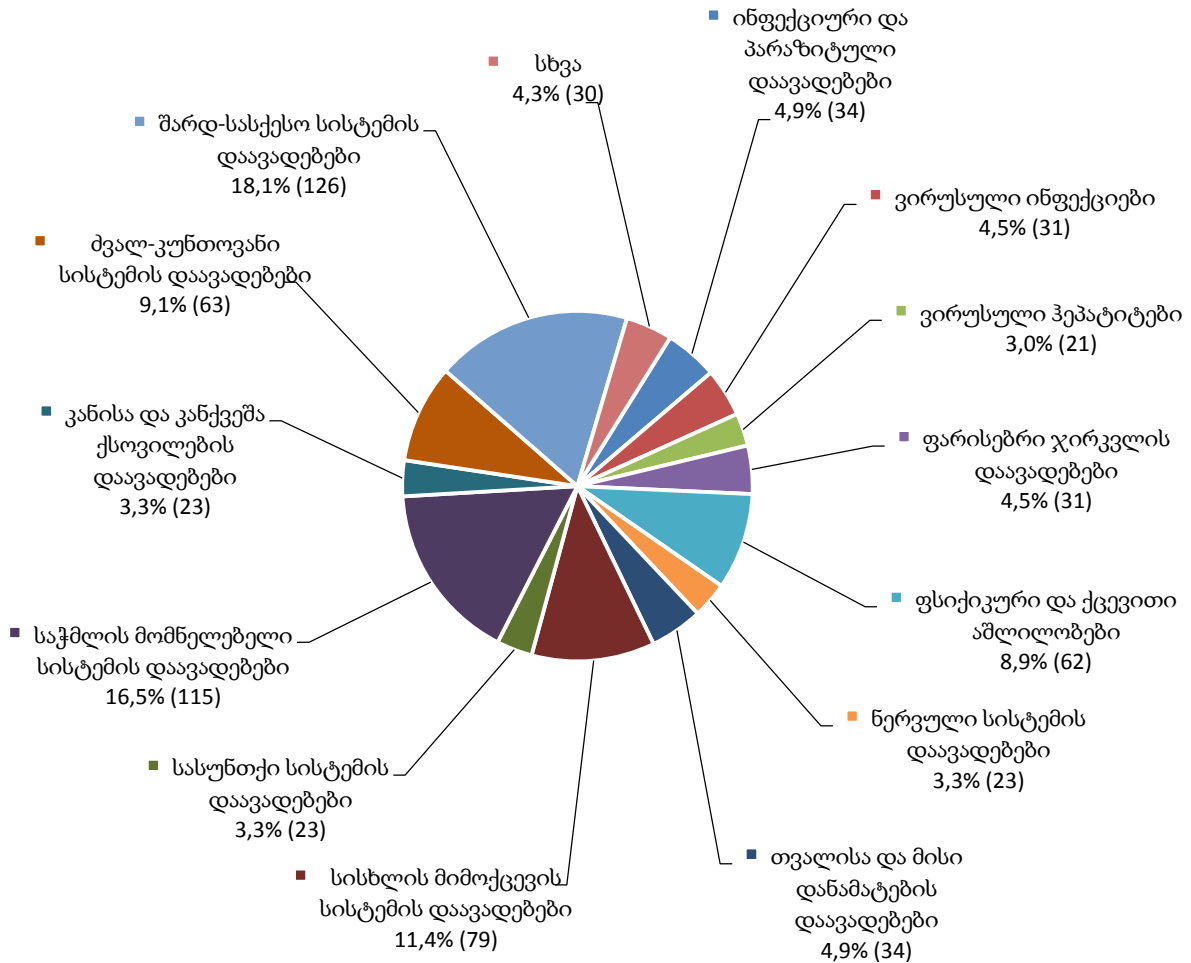
შემდეგი ორი დიაგრამა აჩვენებს დაავადებათა კატეგორიების გავრცელების მასშტაბს ცალ-ცალკე მამრობითი და მდედრობითი სქესის სრულწლოვან ბრალდებულთა და მსჯავრდებულთა მიმართ (იხ. დანართი, ცხრილი №50):

დაავადებები სრულწლოვან კაცებში



დიაგრამაზე ყველაზე დაბალი მაჩვენებლით წარმოდგენილი დაავადებები გაერთიანებულია კატეგორიაში „სხვა“ (შაქრიანი დიაბეტი - 89; ადამიანის იმუნოდეფიციტის გზით გამოწვეული ავადმყოფობები - 48; ფარისებრი ჯირკვლის დაავადებები - 28; ავადობისა და სიკვდილიანობის გარე მიზეზები - 18; ნაწლავური ინფექციები - 11; თანდაყოლილი მანკები, დეფორმაციები და ქრომოსომული დარღვევები - 10; სიმსივნეები - 9; უპირატესად სქესობრივი გზით გადამდები ინფექციები - 7; სისხლისა და სისხლმზადი ორგანოების დაავადებები და იმუნური მექანიზმის მიმდინარე ზოგიერთი დარღვევები - 7; სხვა ვირუსული დაავადებები - 6).

დაავადებები სრულწლოვან ქალებში



დიაგრამაზე ყველაზე დაბალი მაჩვენებლით წარმოდგენილი დაავადებები გაერთიანებულია კატეგორიაში „სხვა“ (შაქრიანი დიაბეტი - 9; ყურისა და დვრილისებრი მორჩის დაავადებები - 7; უპირატესად სქესობრივი გზით გადამდები დაავადებები - 3; სისხლისა და სისხლმზადი ორგანოების დაავადებები და იმუნური მექანიზმის მიმდინარე ზოგიერთი დარღვევები - 3; სიმპტომები, ნიშნები და ნორმიდან გადახრილი კლინიკური და ლაბორატორიული მონაცემები, რომლებიც არ არის შეტანილი სხვა კლასიფიკაციაში - 3, ორსულობა, მშობიარობა და ლოგინობის ხანა - 2; ადამიანის იმუნოდეფიციტის გზით გამოწვეული ავადმყოფობები - 2; ფაქტორები, რომლებიც მოქმედებენ ჯანმრთელობის მდგომარეობაზე და დაკავშირებულია სამედიცინო მომსახურებასთან - 1).

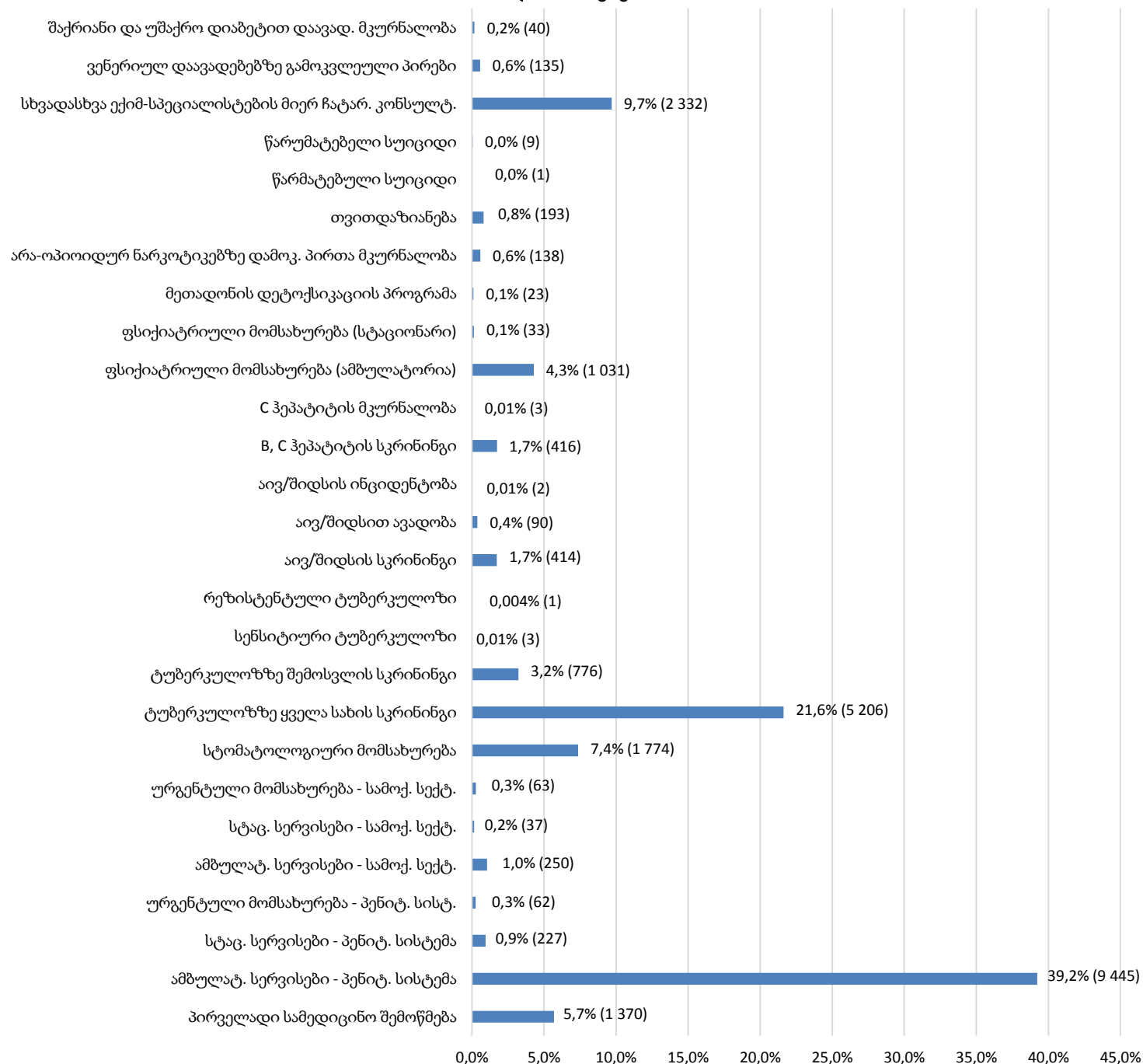
როგორც დიაგრამებიდან ჩანს, მამრობითი სქესის სრულწლოვან ბრალდებულებსა და მსჯავრდებულებში საჭმლის მომნელებელი სისტემის დაავადებები ხოლო, მდებრობითი სქესის სრულწლოვან ბრალდებულებსა და მსჯავრდებულებში შარდ-სასქესო სისტემის დაავადებები სჭარბობს.

სამედიცინო სერვისებით უზრუნველყოფა

პენიტენციურ დაწესებულებებში მკურნალობასთან დაკავშირებული მონაცემები ამ ეტაპზე წლიურ ფორმაში ყოველთვიურად გაწეული პრევენციული და სამკურნალო ღონისძიებების მიხედვით ითვლება.

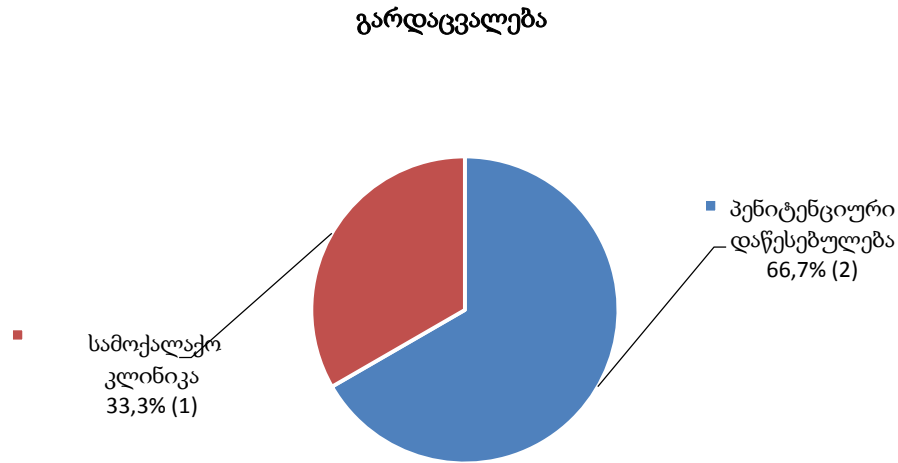
ქვემოთ ნაჩვენებია დიაგრამა პენიტენციურ დაწესებულებებში განთავსებულ პირთათვის 2015 წლის ივლისის თვეში სამედიცინო სერვისებით უზრუნველყოფას პრევენციული და სამკურნალო ღონისძიებების ტიპების მიხედვით წარმოგვიდგენს (იხ. დანართი, ცხრილი №51):

პრევენციული და სამკურნალო ღონისძიებები



11.18 გარდაცვალება

2015 წლის ივლისის თვეში, 3 ბრალდებული/მსჯავრდებული გარდაიცვალა. მათგან, 2 - პენიტენციურ დაწესებულებაში, ხოლო 1 - სამოქალაქო კლინიკაში. ზემოაღნიშნული ასახულია ქვემოთ დიაგრამაზე (იხ. დანართი, ცხრილი №52):

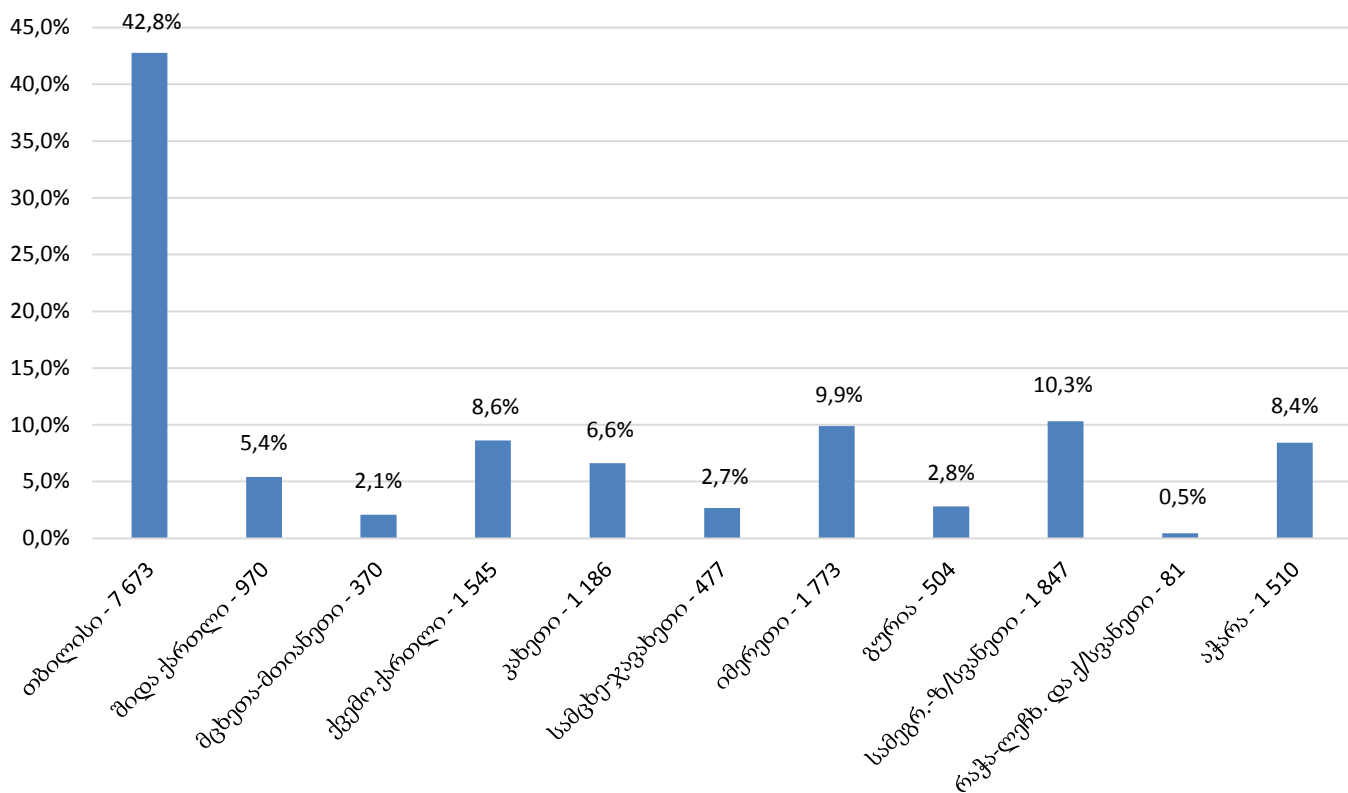


ნაწილი 12 - საქართველოს სასჯელაღსრულებისა და პრობაციის სამინისტროს მმართველობის სფეროში მოქმედი სსიპ - პრობაციის ეროვნული სააგენტო

12.1 პირობით მსჯავრდებულები

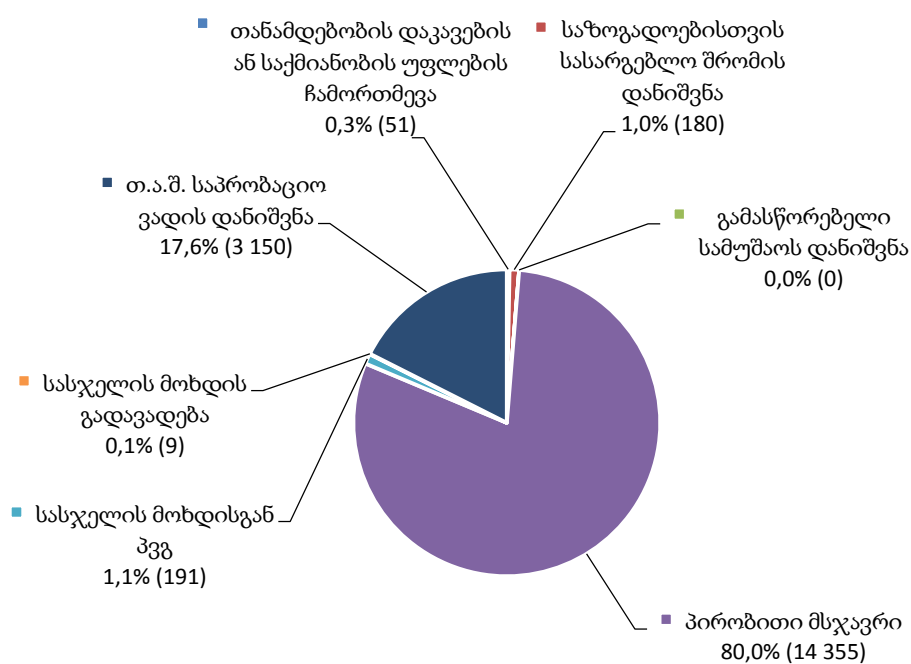
პირობით მსჯავრდებულთა რაოდენობის სტატისტიკური მონაცემები რეგიონულად როგორც სქესობრივ-ასაკობრივ ჯგუფებში, ასევე შეფარდებული ღონისძიების მიხედვით ითვლება. 2015 წლის ივლისის თვის მონაცემებით, საქართველოში სულ 17 936 პირობით მსჯავრდებული დაფიქსირდა. რეგიონებს შორის მაღალი მაჩვენებლით თბილისი გამოირჩევა, რომელსაც ასევე მაღალი მაჩვენებლით სამეგრელო ზემო-სვანეთი, იმერეთის, ქვემო ქართლისა და აჭარის რეგიონი მოსდევს. პირობით მსჯავრდებულთა ყველაზე მცირე რაოდენობა კი რაჭა-ლეჩხუმსა და ქ/სვანეთის რეგიონშია დაფიქსირებული (იხ. დანართი, ცხრილი №53):

პირობით მსჯავრდებულები რეგიონებში



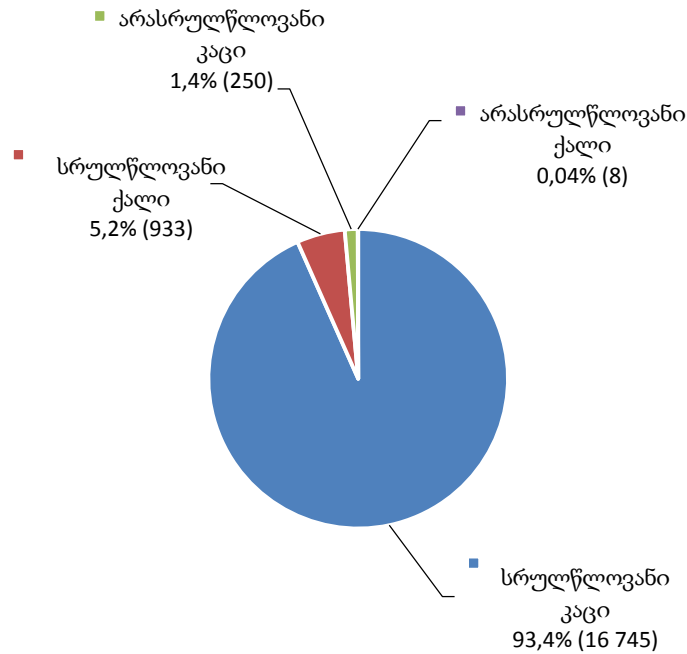
შეფარდებული ღონისძიების მიხედვით, ქვეყანაში პირობით მსჯავრდებულთა ყველაზე მეტი რაოდენობა პირობით მსჯავრზე (14 355) მოდის, ხოლო ყველაზე მცირე მაჩვენებლით (9) ხასიათდება რაოდენობა იმ პირებისა, რომლებსაც შეფარდებული აქვთ სასჯელის მოხდის გადავადება.

პირობით მსჯავრდებულები შეფარდებული ღონისძიების მიხედვით



მთელი ქვეყნის მასშტაბით, პირობით მსჯავრდებულთა სქესობრივ-საკობრივ ჯგუფებში უმეტესობა სრულწლოვანი კაცებით არის წარმოდგენილი, რაც ნათლად ჩანს ქვემოთ წარმოდგენილ დიაგრამაზე (იხ. დანართი, ცხრილი №54):

**პირობით მსჯავრდებულთა
სქესობრივ-საკობრივი ჯგუფები**

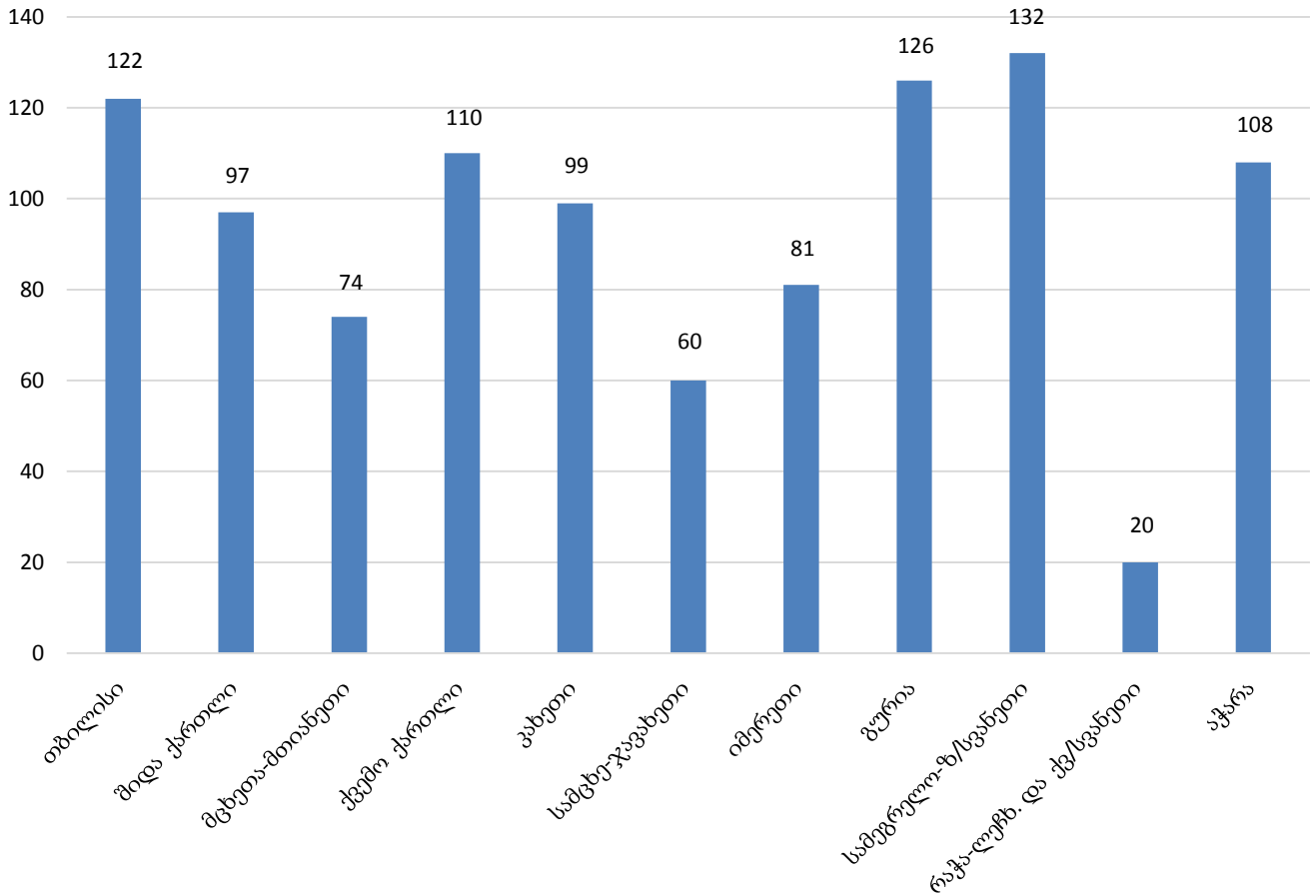


12.2 საქმეების საშუალო რაოდენობა⁴ ერთ ოფიცერზე

2015 წლის ივლისის თვის მონაცემების მიხედვით, ქვეყანაში 17 936 პირობით მსჯავრდებულის საქმე 170 პრობაციის ოფიცერზე ნაწილდება. საქმეების საშუალო რაოდენობით ერთ ოფიცერზე რეგიონებში სამეგრელო-ზე/სვანეთი (132), გურია (126) და თბილისი (122) ლიდერობს, ხოლო ყველაზე მცირე საშუალო მაჩვენებელი რაჭა-ლეჩუმსა და ქ/სვანეთში (20) დაფიქსირდა. მთლიანი ქვეყნის მასშტაბით, საქმეების საშუალო რაოდენობა ერთ ოფიცერზე მიმდინარე წლის ივლისის თვეში 105 იყო. ქვემოთ მოცემულ გრაფიკზე, საქმეების საშუალო რაოდენობის რეგიონული მაჩვენებელია ასახული (იხ. დანართი, ცხრილი №55):

⁴ საქმეების საშუალო რაოდენობა თითოეულ პრობაციის ოფიცერზე რეგიონულ ჭრილში გამოითვლება საანგარიშო პერიოდისთვის მოცემულ რეგიონში დაფიქსირებული პრობაციონერთა რაოდენობის გაყოფით ამავე რეგიონში მოქმედ პრობაციის ოფიცერების რაოდენობაზე. მთელი ქვეყნის მასშტაბით ერთ ოფიცერზე საქმეების საშუალო რაოდენობის გამოთვლისას პრობაციონერთა საერთო რაოდენობა იყოფა საქართველოში მოქმედ ყველა პრობაციის ოფიცერის რაოდენობის აღმნიშვნელ რიცხვზე. პირობით მსჯავრდებულთა რაოდენობა როგორც რეგიონულ ჭრილში, ასევე მთელი ქვეყნის მასშტაბით ასახულია დანართის №53 ცხრილში სახელწოდებით „პირობით მსჯავრდებულთა რაოდენობა შეფარდებული ღონისძიების მიხედვით რეგიონულ ჭრილში“.

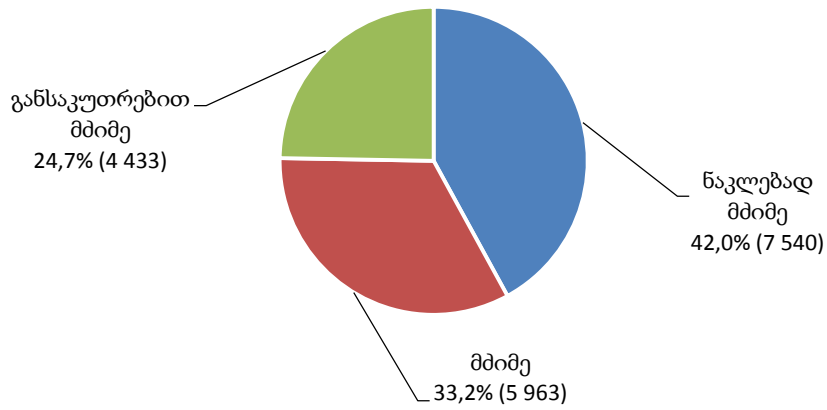
საქმეების საშუალო რაოდენობა ერთ ოფიცერზე რეგიონულ ჭრილში



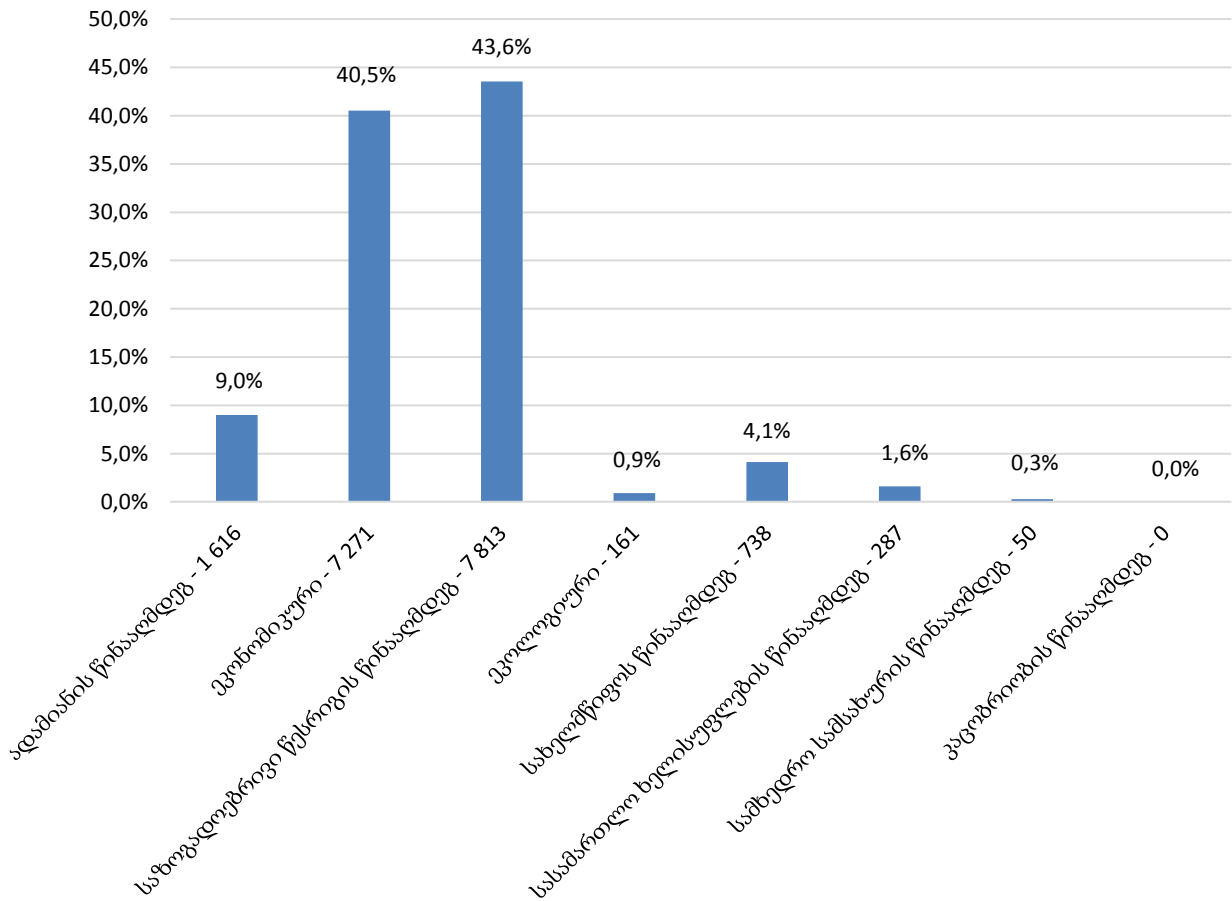
12.3 პირობით მსჯავრდებულები დანაშაულის კატეგორიისა და სახეობის მიხედვით

საანგარიშო პერიოდის განმავლობაში, პირობით მსჯავრდებულთა რაოდენობას დანაშაულის კატეგორიისა და სახეობის მიხედვით შემდეგი დიაგრამები ასახავს (იხ. დანართი, ცხრილი №56):

**პირობით მსჯავრდებულები
დანაშაულის კატეგორიის მიხედვით**



**პირობით მსჯავრდებულები
დანაშაულის სახეობის მიხედვით**

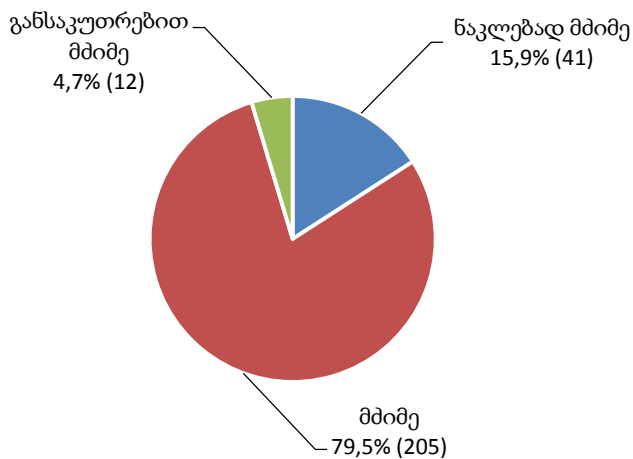


12.4 არასრულწლოვანი პირობით მსჯავრდებულები დანაშაულის კატეგორიისა და სახეობის მიხედვით

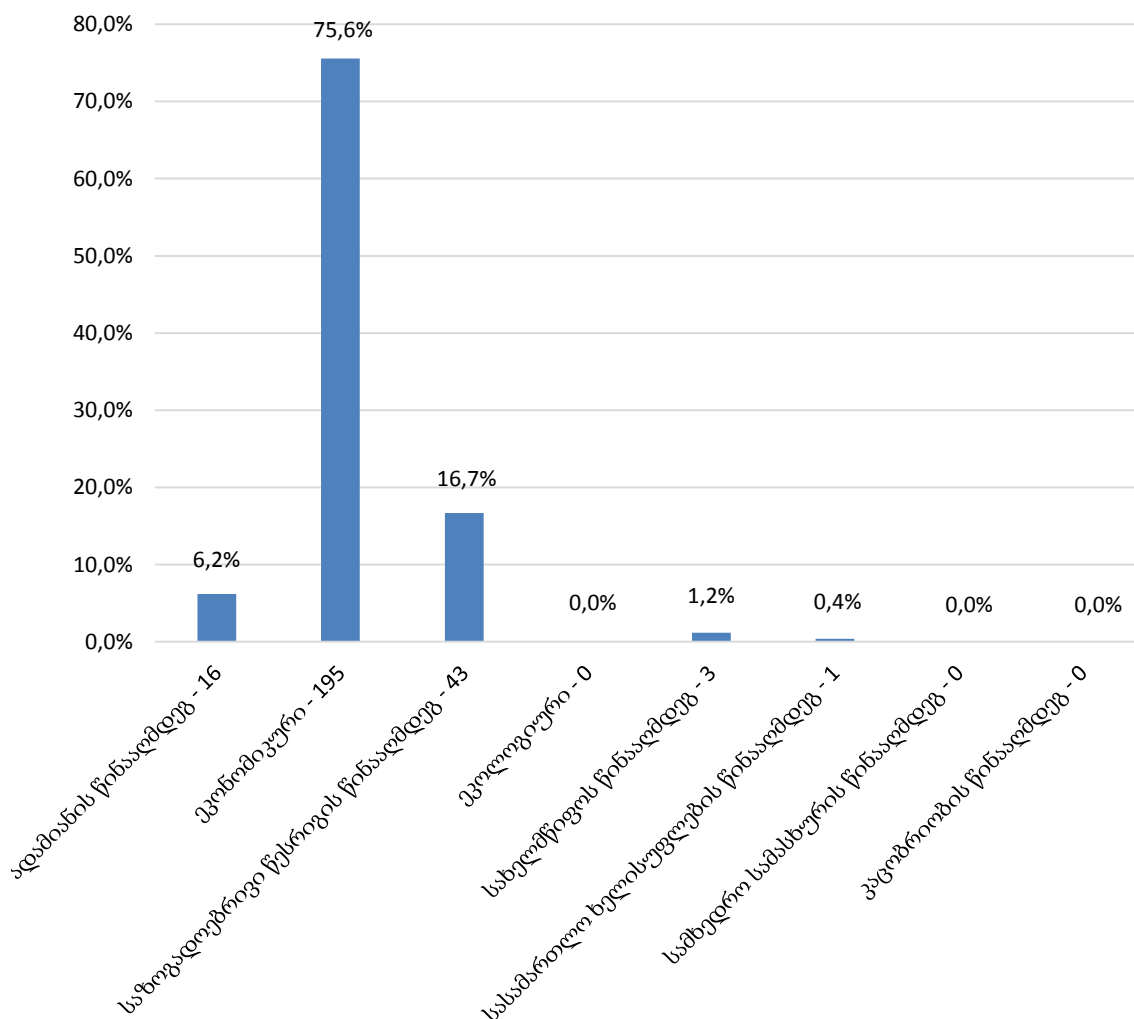
2015 წლის ივლისის თვის მონაცემებით, არასრულწლოვანი პირობით მსჯავრდებულები (258) პირობით მსჯავრდებულთა საერთო რაოდენობის 1.4%-ს შეადგენდნენ. არასრულწლოვანი პირობით მსჯავრდებულების 3.1%

(8) ქალია. მათი საერთო რაოდენობის კლასიფიცირება დანაშაულის კატეგორიისა და სახეობის მიხედვით შემდეგ სურათს გვამღვს (იხ. დანართი, ცხრილი №57):

**არასრულწლოვანი პირობით მსჯავრდებულები
დანაშაულის კატეგორიის მიხედვით**



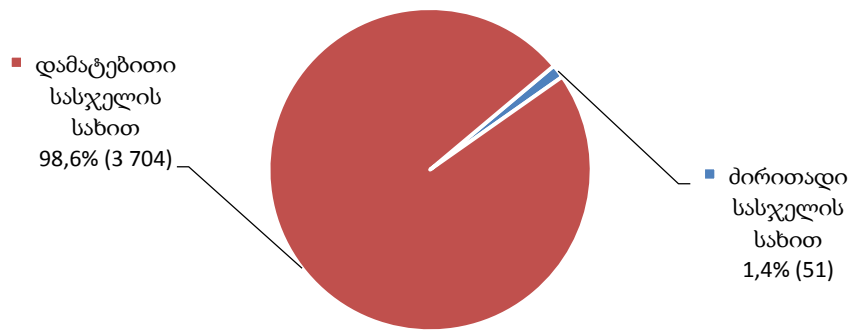
**არასრულწლოვანი პირობით მსჯავრდებულები
დანაშაულის სახეობის მიხედვით**



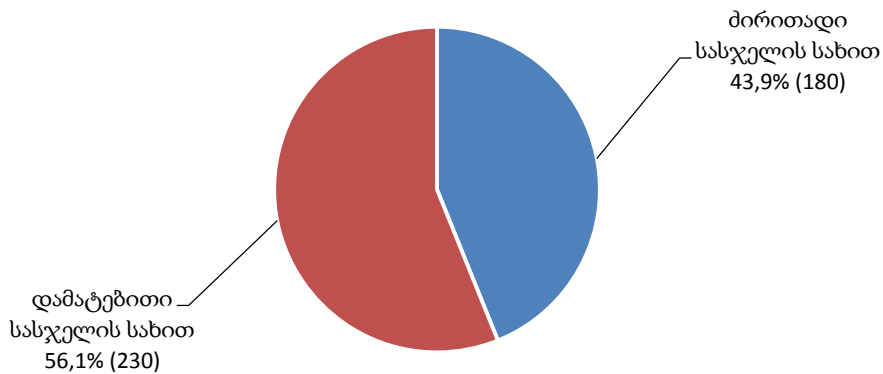
12.5 პირობით მსჯავრდებულები არასაპატიმრო სასჯელის ტიპის მიხედვით

არასაპატიმრო სასჯელის შეფარდება ხდება როგორც ძირითადი, ასევე დამატებითი სასჯელის სახით. არასაპატიმრო სასჯელშეფარდებული პირების რაოდენობა (4 165) პირობით მსჯავრდებულთა საერთო რიცხვის 23.2%-ს შეადგენს. არასაპატიმრო სასჯელშეფარდებული პირების 2.8% (115) ქალია. მიმდინარე წლის ივლისის თვეში, ამ სახის პირობით მსჯავრდებულებს თანამდებობის დაკავების ან საქმიანობის უფლება ჩამორთმეული და საზოგადოებისთვის სასარგებლო შრომადანიშნული პირები წარმოადგენდნენ. საანგარიშო პერიოდში, თანამდებობის დაკავების ან საქმიანობის უფლების ჩამორთმევა (ძირითადი/დამატებითი სასჯელი) სულ 3 755 (არასაპატიმრო სასჯელის საერთო რაოდენობის 90.2%), საზოგადოებისთვის სასარგებლო შრომის დანიშვნა (ძირითადი/დამატებითი სასჯელი) სულ 410 (არასაპატიმრო სასჯელის საერთო რაოდენობის 9.8%) პირს ჰქონდა შეფარდებული, ხოლო გამასწორებელი სამუშაოს დანიშვნა არ დაფიქსირებულა (0) (იხ. დანართი, ცხრილი №58):

თანამდებობის დაკავების ან საქმიანობის უფლების ჩამორთმევა

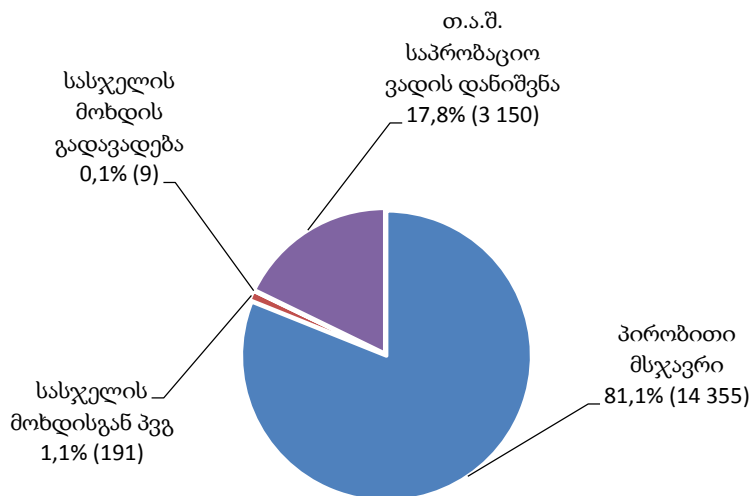


საზოგადოებისთვის სასარგებლო შრომის დანიშვნა



საანგარიშო პერიოდში, პრობაციის ღონისძიებაშეფარდებულ პირთა რაოდენობა სულ 17 705-ს აღწევს. მათი ხვედრითი წილი შეფარდებული პრობაციის ღონისძიების მიხედვით ამგვარია (იხ. დანართი, ცხრილი №53):

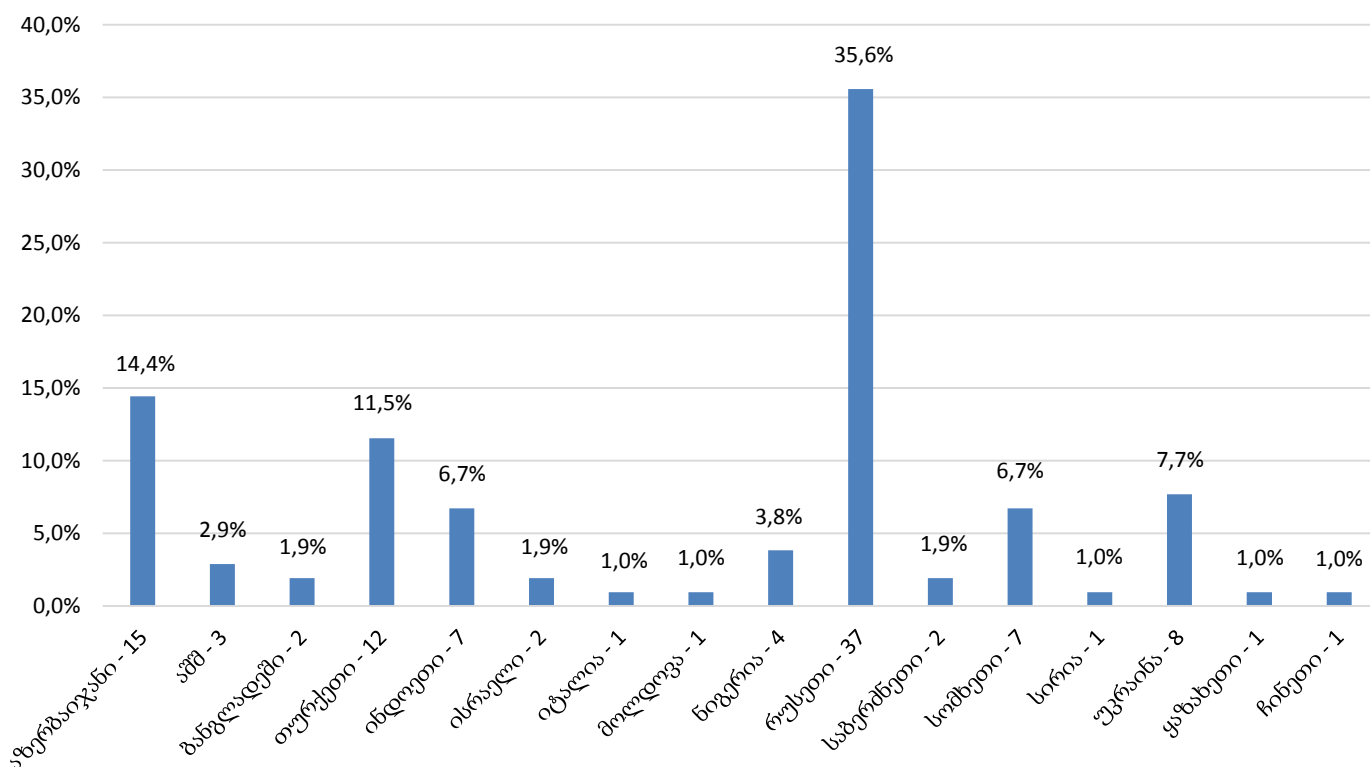
პრობაციის ღონისძიების შეფარდება



12.6 უცხოელი პირობით მსჯავრდებულები

2015 წლის ივლისის თვეში, საქართველოში 16 სხვადასხვა მოქალაქეობის 104 უცხოელი პირობით მსჯავრდებული დაფიქსირდა, რაც პირობით მსჯავრდებულთა მთლიანი რაოდენობის 0.6%-ია. მოქალაქეობის მიხედვით მათი განაწილების მაჩვენებელი ქვემოთ დიაგრამაზეა მოცემული (იხ.დანართი, ცხრილი №59):

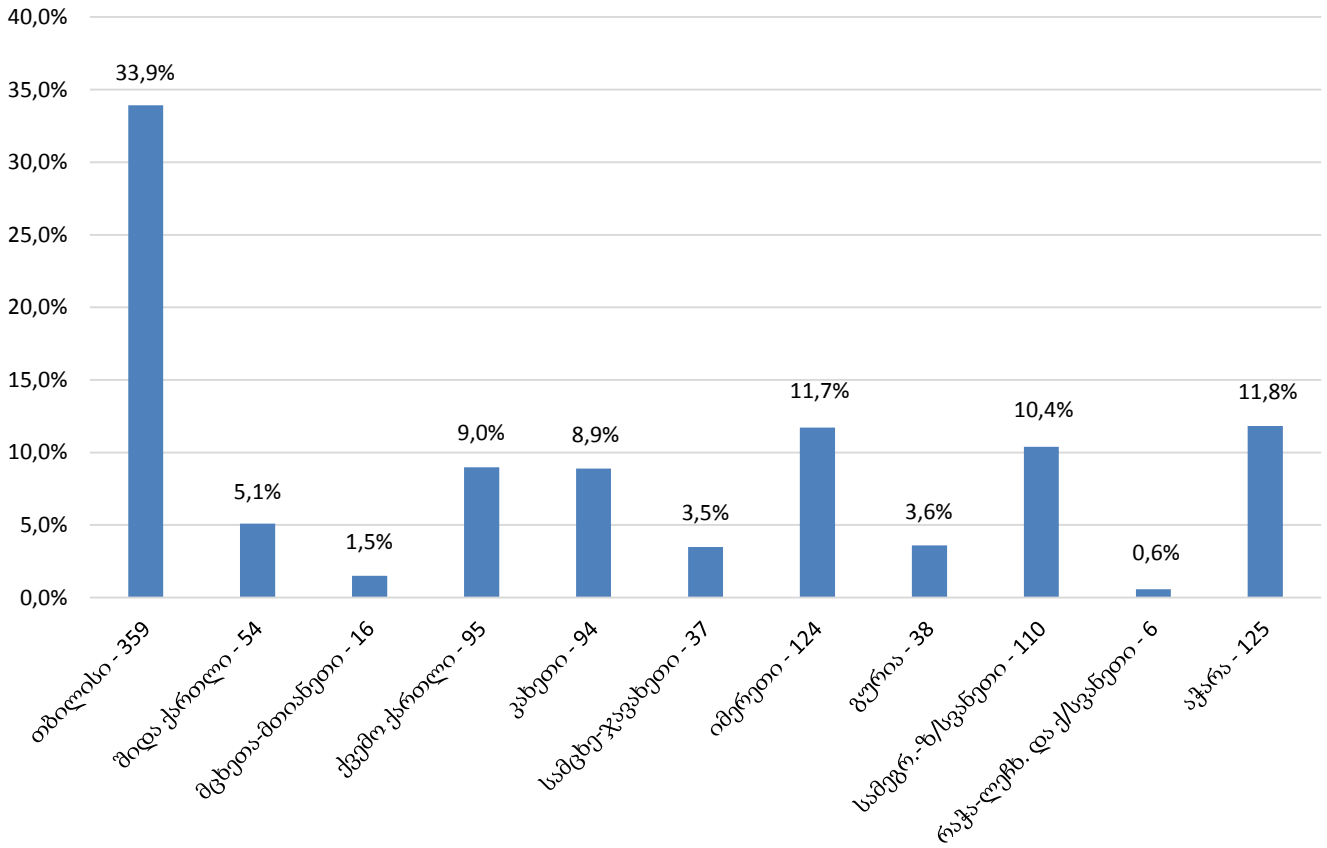
უცხოელი პირობით მსჯავრდებულები მოქალაქეობის მიხედვით



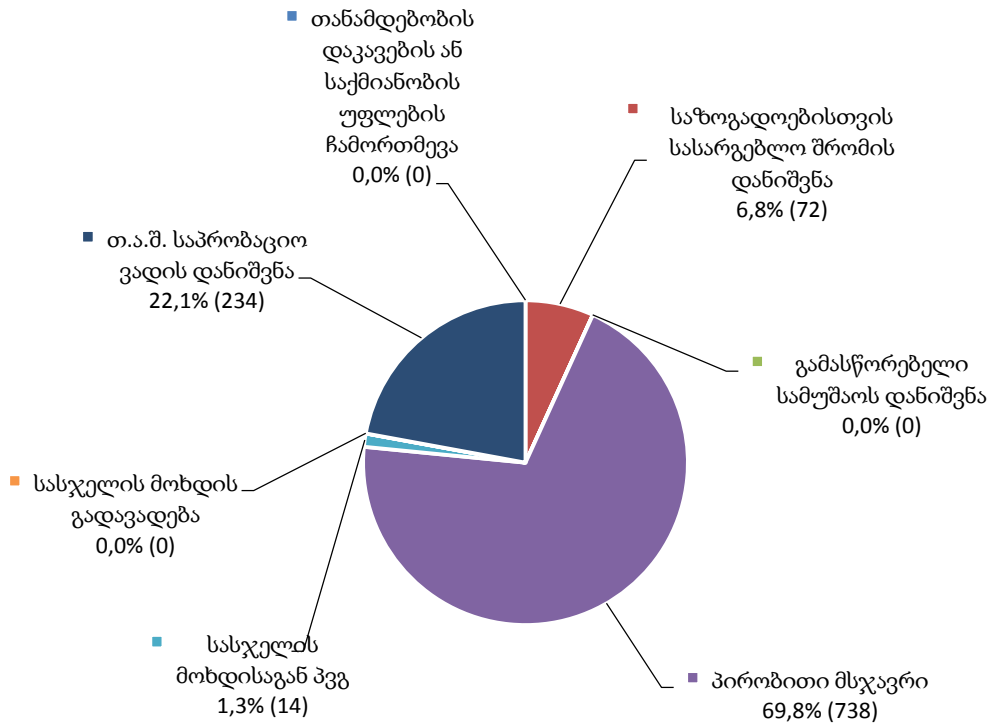
12.7 პირობით მსჯავრდებულთა მატება

2015 წლის ივლისის თვეში, სასამართლო გადაწყვეტილება არასაკატიმრო სასჯელისა და პრობაციის ღონისძიების შეფარდების შესახებ სულ 1 058 პირის მიმართ იქნა გამოტანილი. შემდეგ დიაგრამაზე ასახულია ზემოთ აღნიშნული სასამართლო გადაწყვეტილებების რაოდენობა როგორც რეგიონულად, ასევე შეფარდებული ღონისძიების მიხედვით (იხ. დანართი, ცხრილი №60):

პირობით მსჯავრდებულთა მატება
რეგიონულ ჭრილში

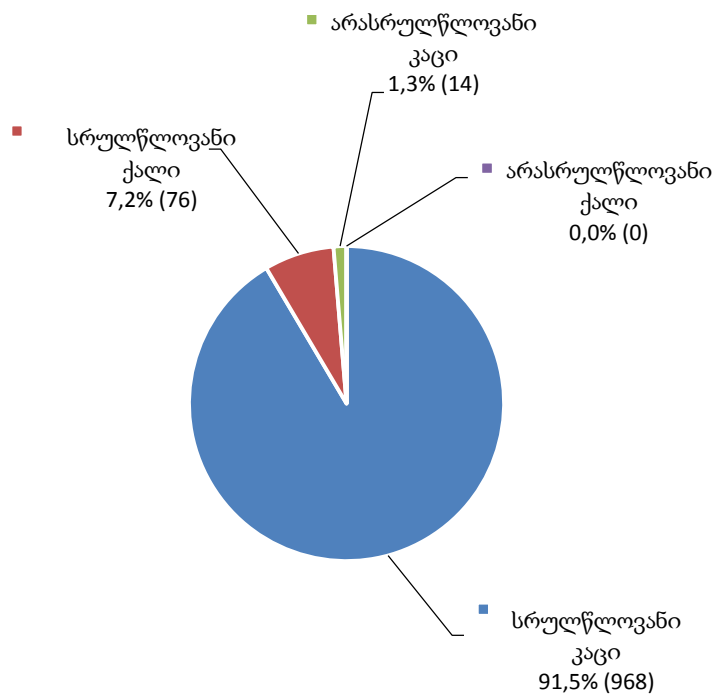


**პირობით მსჯავრდებულთა მატება
შეფარდებული ღონისძიების მიხედვით**



ქვემოთ დიაგრამაზე მოცემულია 2015 წლის ივლისის თვისთვის პირობით მსჯავრდებულთა მატების მაჩვენებელი სქესობრივ-ასაკობრივ ჭრილში (იხ. დანართი, ცხრილი №61):

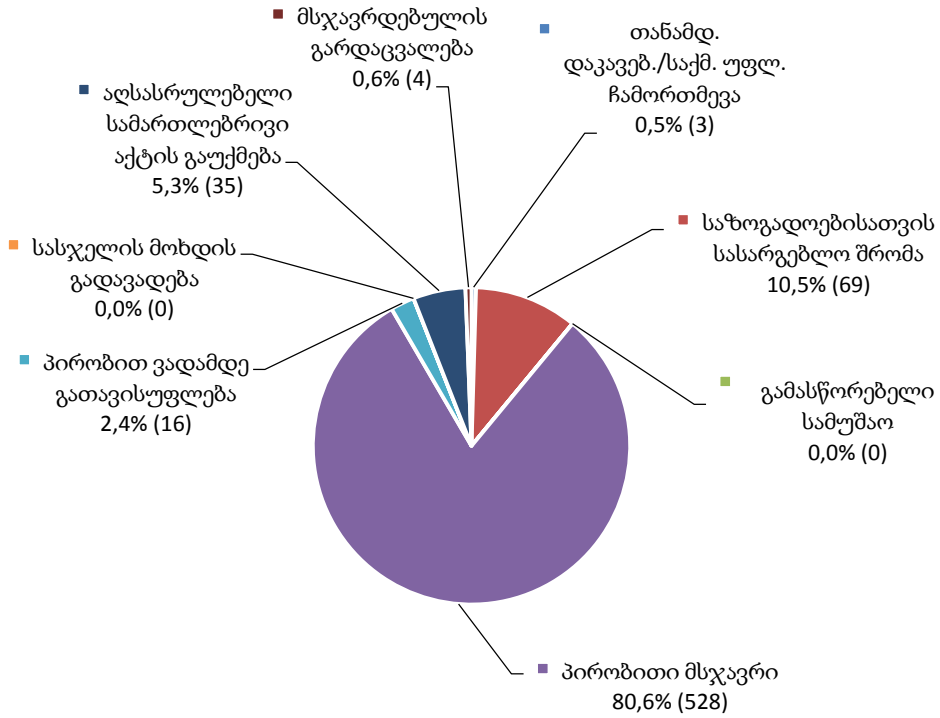
**პირობით მსჯავრდებულთა მატება
სქესობრივ-ასაკობრივი ჯგუფები**



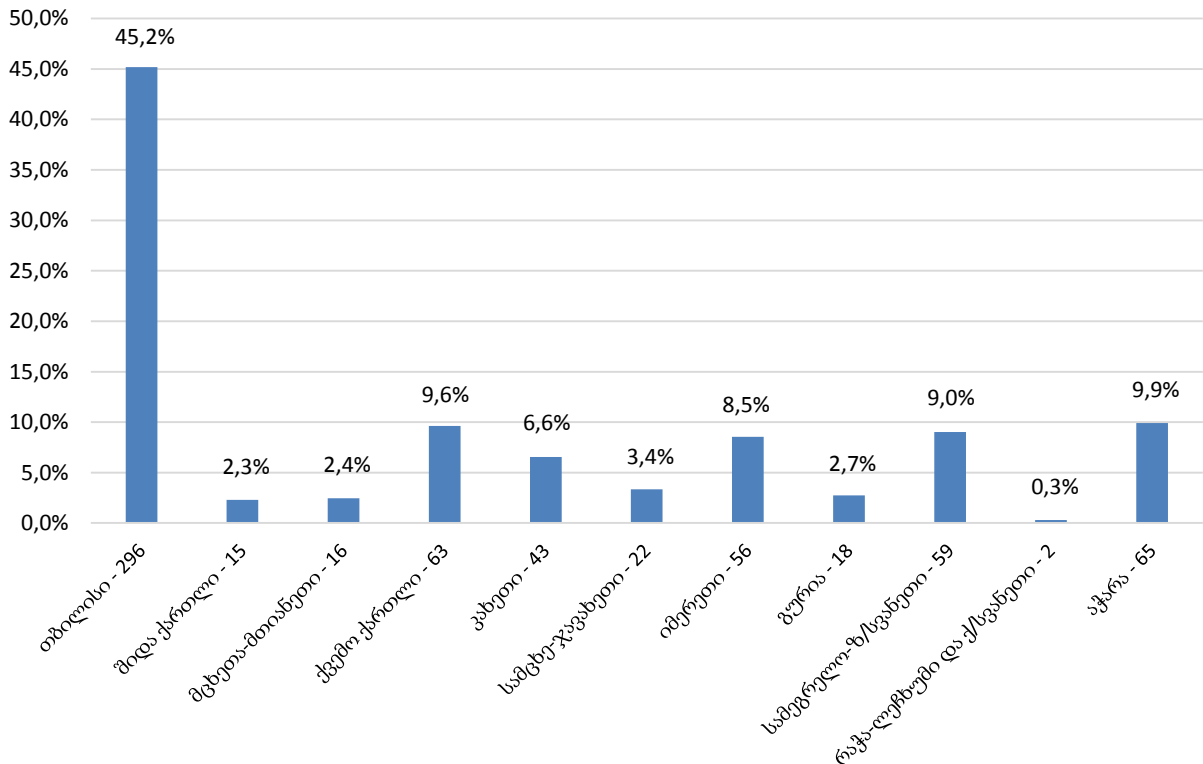
12.8 დასრულებული საქმეები

2015 წლის ივლისის თვეში, დასრულებული საქმეები (655) საფუძვლისა და რეგიონების მიხედვით შემდეგნაირად ნაწილდება (იხ. დანართი, ცხრილი №62):

დასრულებული საქმეები საფუძვლის მიხედვით



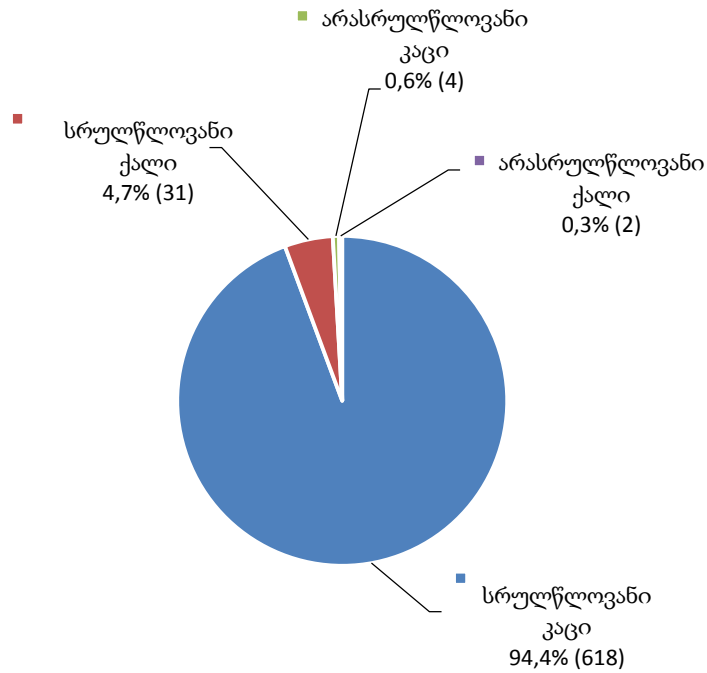
დასრულებული საქმეები რეგიონულ ჭრილში



როგორც დიაგრამიდან ჩანს, დასრულებული საქმეების რაოდენობის მხრივ თბილისის რეგიონის შემდეგ მაღალი მაჩვენებლით გამოირჩევა აჭარა, ქვემო ქართლი, სამეგრელო-ზემო სვანეთი და იმერეთი. ხოლო, რაოდენობრივად ბოლო ადგილზე რაჭა-ლეჩხუმისა და ქვემო სვანეთის რეგიონია.

დასრულებული საქმეების რაოდენობა პირობით მსჯავრდებულთა სქესობრივ-ასაკობრივ ჭრილში შემდეგია (იხ. დანართი, ცხრილი №63):

დასრულებული საქმეები სქესობრივ-ასაკობრივ ჭრილში

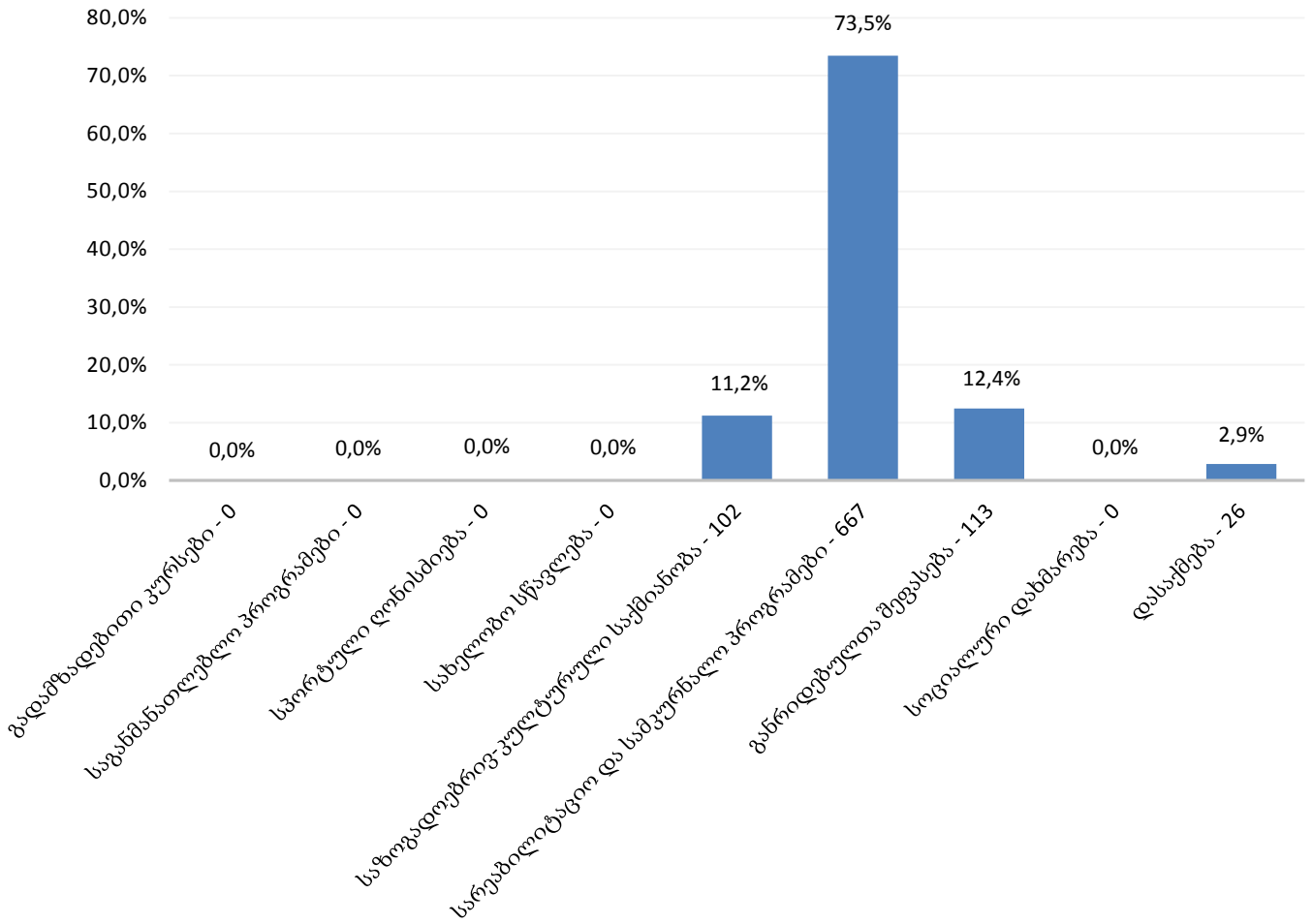


12.9 პირობით მსჯავრდებულთა რესოციალიზაცია

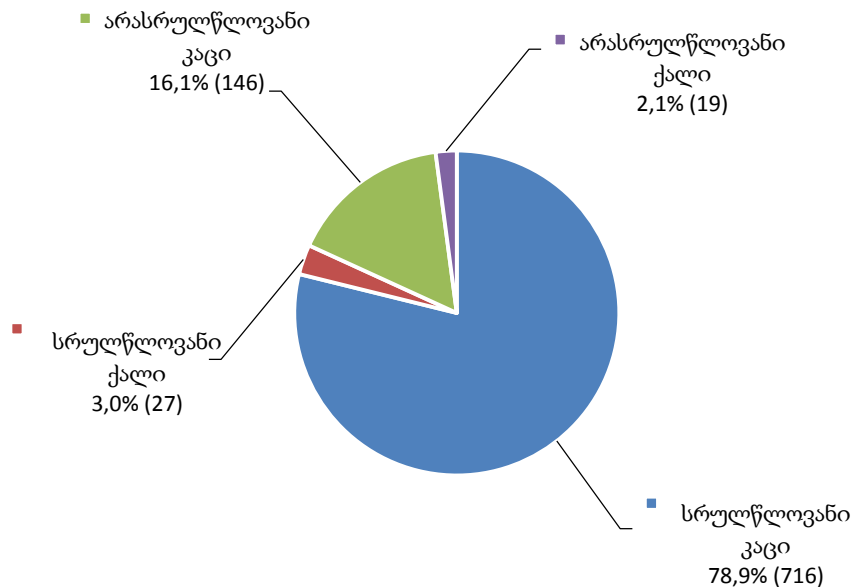
2015 წლის ივლისის თვეში, პრობაციის ეროვნული სააგენტოს ხელშეწყობით თბილისის, შიდა ქართლის, მცხეთა-მთიანეთის, ქვემო ქართლის, კახეთის, სამცხე-ჯავახეთის, იმერეთის, გურიის, სამეგრელო-ზემო სვანეთის, რაჭა-ლეჩხუმისა და ქვემო სვანეთისა და აჭარის რეგიონებში განხორციელებული საზოგადოებრივ-კულტურული საქმიანობის, სარეაბილიტაციო და სამკურნალო პროგრამების, განრიდებულთა შეფასებისა და დასაქმების ღონისძიებები სულ 908 პირობით მსჯავრდებულისთვის მოქმედებდა.

ქვემოთ მოცემულ დიაგრამებზე ასახულია პირობით მსჯავრდებულთა რესოციალიზაციის 2015 წლის ივლისის თვის სტატისტიკა პროგრამების, სქესობრივ-ასაკობრივი ჭრილისა და რეგიონების მიხედვით (იხ. დანართი, ცხრილი №64, №65):

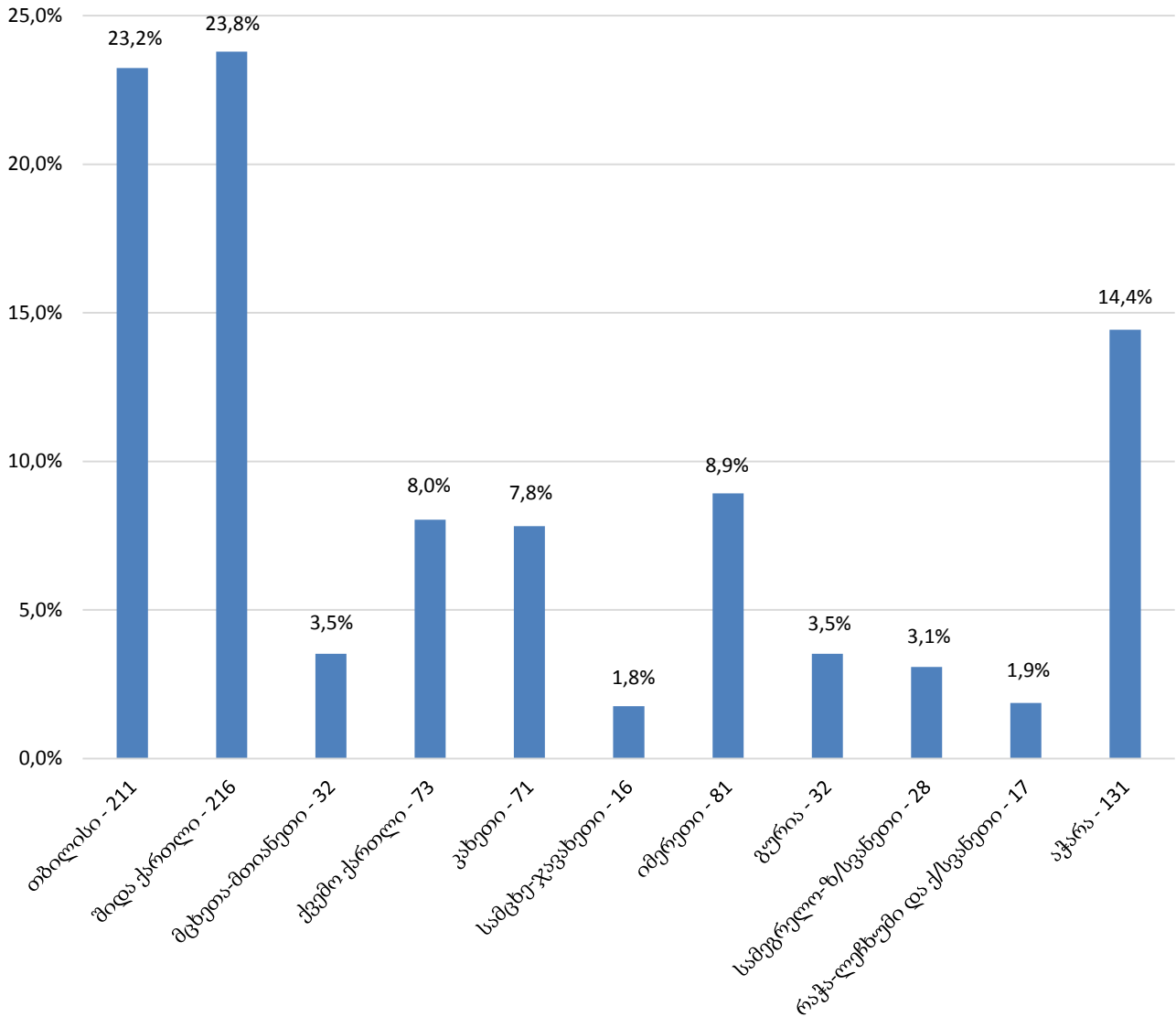
პირობით მსჯავრდებულთა რესოციალიზაცია
პროგრამების მიხედვით



პირობით მსჯავრდებულთა რესოციალიზაცია
სქესობრივ-ასაკობრივ ჭრილში



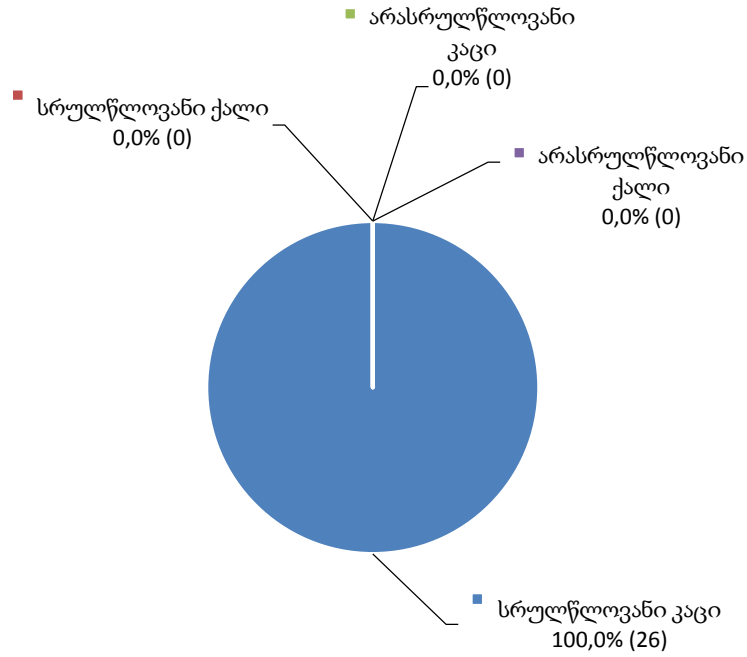
**პირობით მსჯავრდებულთა რესოციალიზაცია
რეგიონულ ჭრილში**



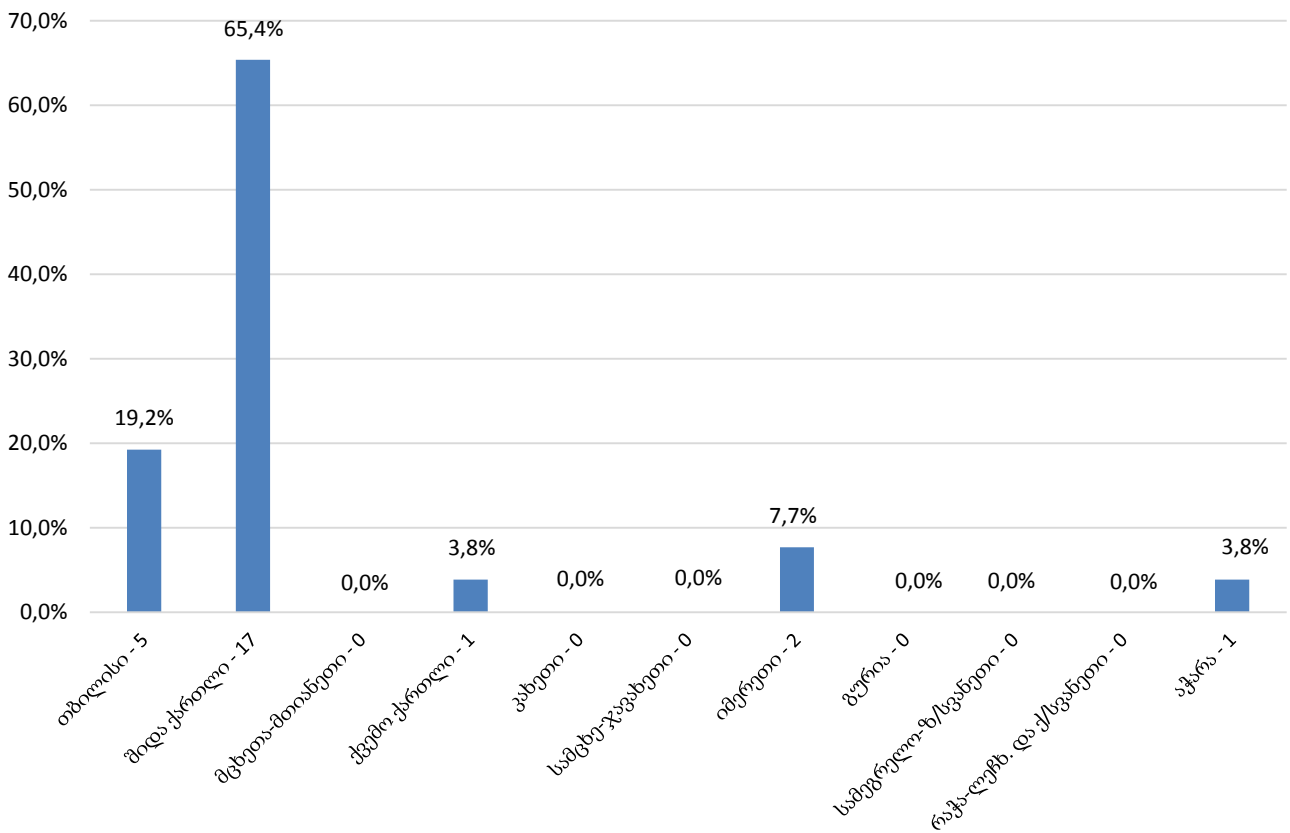
12.10 პირობით მსჯავრდებულთა დასაქმება

ქვემოთ მოცემულ დიაგრამებზე ასახულია პირობით მსჯავრდებულთა დასაქმების 2015 წლის ივლისის თვის სტატისტიკა სქესობრივ-ასაკობრივი ჭრილისა და რეგიონების მიხედვით (იხ. დანართი, ცხრილი №66):

პირობით მსჯავრდებულთა დასაქმება
სქესობრივ-ასაკობრივ ჯგუფში



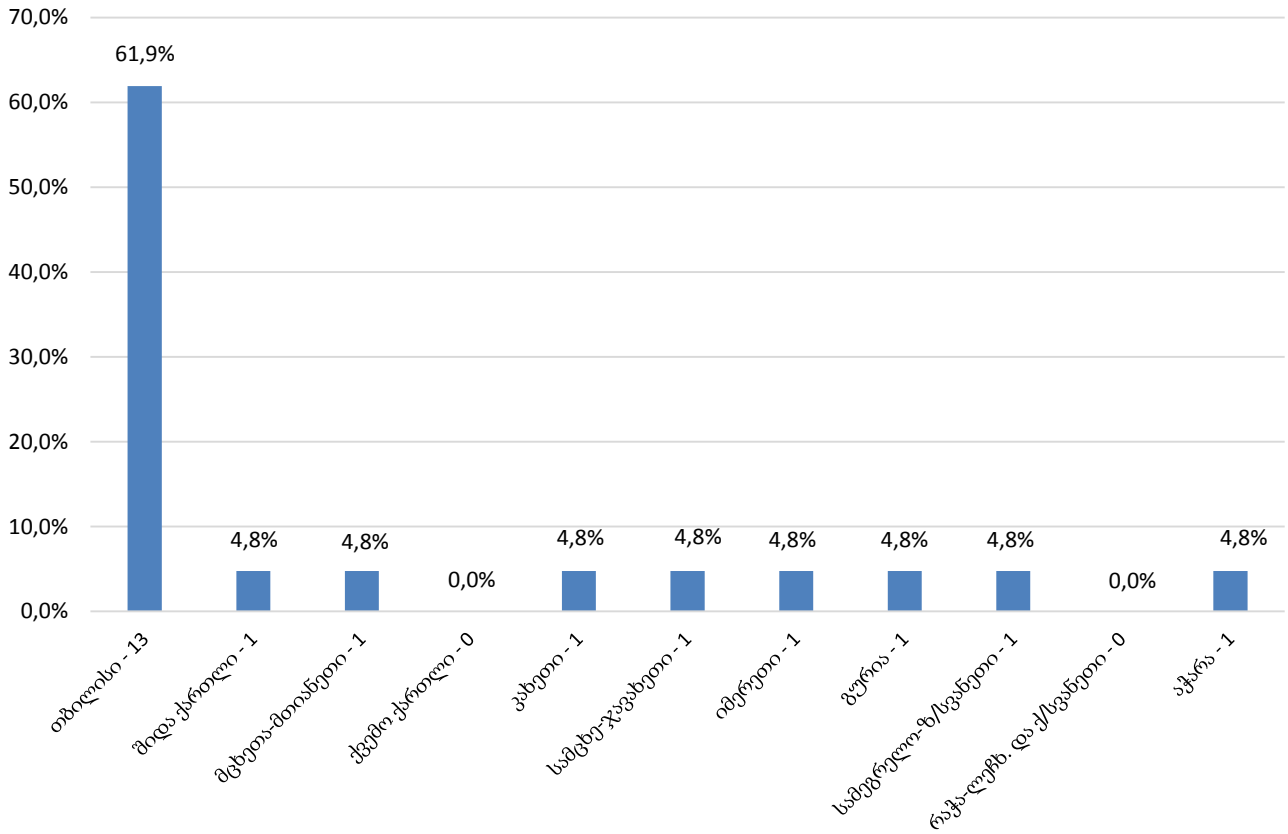
პირობით მსჯავრდებულთა დასაქმება
რეგიონულ ჯგუფში



12.11 პირობითი მსჯავრის გაუქმება და ნასამართლობის მოხსნა

2015 წლის ივლისის თვეში პირობითი მსჯავრის გაუქმებისა და ნასამართლობის მოხსნის სტატისტიკა რეგიონების მიხედვით მოცემულია შემდეგ დიაგრამაზე (იხ. დანართი, ცხრილი №67):

პირობითი მსჯავრის გაუქმება და მსჯავრდებულისთვის ნასამართლობის მოხსნა



12.12 პირობითი მსჯავრდებულთა შეწყალება

2015 წლის ივლისის თვეში პირობით მსჯავრდებულთა შეწყალების ფაქტი არ დაფიქსირებულა (იხ. დანართი, ცხრილი №68).