

# სისხლის სამართლის სტატისტიკის

## ერთიანი ანგარიში

საანგარიშო პერიოდი - 2015 წლის აგვისტო

შინაარსი

<b>თავი II. პროკურატურის სტატისტიკა .....</b>	<b>3</b>
ნაწილი 4 სისხლის სამართლებრივი დევნის დაწყებისა და შეწყვეტის მაჩვენებლები.....	3
4.1 დევნის დაწყების მაჩვენებელი პირების მიხედვით .....	3
4.2 დევნის დაწყების მაჩვენებელი სისხლის სამართლის კოდექსის კონკრეტული მუხლების მიხედვით.....	4
4.3 დევნის შეწყვეტის მაჩვენებელი პირების მიხედვით .....	16
4.4 დევნის შეწყვეტის მაჩვენებელი სისხლის სამართლის კოდექსის კონკრეტული მუხლების მიხედვით.....	17
ნაწილი 5 დაზარალებული პირები.....	18
5.1 დაზარალებული პირები ასაკობრივ, სქესობრივ ჭრილსა და მოქალაქეობის მიხედვით.....	18
5.2 დაზარალებული პირები სისხლის სამართლის კოდექსის კონკრეტული მუხლების მიხედვით	20
ნაწილი 6 არასრულწლოვნები.....	26
6.1 დევნის დაწყების მაჩვენებელი არასრულწლოვანთა მიმართ.....	26
6.2 დევნის დაწყების მაჩვენებელი არასრულწლოვანთა მიმართ სისხლის სამართლის კოდექსის კონკრეტული მუხლების მიხედვით.....	27
6.3 დევნის შეწყვეტის მაჩვენებელი არასრულწლოვანთა მიმართ.....	29
6.4 დევნის შეწყვეტის მაჩვენებელი არასრულწლოვანთა მიმართ სისხლის სამართლის კოდექსის კონკრეტული მუხლების მიხედვით.....	30
6.5 დაზარალებული არასრულწლოვნები.....	30
<b>თავი III. სასამართლო სტატისტიკა .....</b>	<b>34</b>
ნაწილი 7 სასამართლოს მიერ შეფარდებული ადვოკატის ღონისძიებები .....	34
7.1 ადვოკატის ღონისძიებების შეფარდების შედეგები .....	34
ნაწილი 8 პირველი ინსტანციის სასამართლოებში განხილული სისხლის სამართლის საქმეები .....	41
8.1 პირველი ინსტანციის სასამართლოების მიერ განხილულ საქმეთა საერთო რაოდენობა .....	41
8.2 არსებითი განხილვით დამთავრებული საქმეები.....	41
8.3 საპროცესო შეთანხმებით განხილული საქმეები.....	42
ნაწილი 9 მსჯავრდებულები .....	42
9.1 მსჯავრდებულთა განაწილება სასჯელის ფორმების მიხედვით .....	42
9.2 მსჯავრდებულთა შემადგენლობა .....	42
9.3 არასრულწლოვანი მსჯავრდებულები .....	45
ნაწილი 10 დანაშაული და შეფარდებული სასჯელები .....	46
10.1 დანაშაულისა და შეფარდებული სასჯელების რაოდენობა დანაშაულთა სახეების მიხედვით .....	46
10.2 დანაშაულისა და დანიშნული სასჯელების რაოდენობა რეგიონების მიხედვით .....	49

<b>თავი IV.</b>	<b>საქართველოს სასჯელაღსრულებისა და პრობაციის სამინისტროს სისტემის სტატისტიკა.....</b>	<b>52</b>
ნაწილი 11	საქართველოს სასჯელაღსრულებისა და პრობაციის სამინისტროს პენიტენციური დეპარტამენტი .....	52
11.1	ბრალდებულთა და მსჯავრდებულთა სქესობრივ-ასაკობრივი ჯგუფები .....	52
11.2	არასრულწლოვანი ბრალდებულები და მსჯავრდებულები .....	57
11.3	მსჯავრდებულები დანაშაულის კატეგორიისა და სახეობის მიხედვით .....	59
11.4	მსჯავრდებულები დაწესებულების ტიპის მიხედვით .....	61
11.5	საპატიმრო ადგილების ლიმიტები .....	62
11.6	უცხო ქვეყნის მოქალაქე და მოქალაქეობის არმქონე ბრალდებულები და მსჯავრდებულები .....	63
11.7	წარსულში ნასამართლვე ბრალდებულები და მსჯავრდებულები .....	65
11.8	დაოჯახებული ბრალდებულები და მსჯავრდებულები .....	67
11.9	პენიტენციურ სისტემაში და სისტემის გარეთ გადაყვანა .....	68
11.10	პენიტენციური სისტემიდან გასვლა.....	69
11.11	რესოციალიზაციის მიმდინარეობა.....	71
11.12	სამეურნეო სამუშაოებში დასაქმება.....	72
11.13	დისციპლინური ღონისძიებები .....	74
11.14	წახალისების ღონისძიებები.....	75
11.15	პაემნის ღონისძიებები.....	76
11.16	პენიტენციურ სისტემაში მომხდარი დანაშაულები.....	77
11.17	ავადობა პენიტენციურ სისტემაში.....	80
11.18	გარდაცვალება.....	87
ნაწილი 12	საქართველოს სასჯელაღსრულებისა და პრობაციის სამინისტროს მმართველობის სფეროში მოქმედი სსიპ - პრობაციის ეროვნული სააგენტო .....	87
12.1	პირობით მსჯავრდებულები .....	87
12.2	საქმეების საშუალო რაოდენობა ერთ ოფიცერზე .....	89
12.3	პირობით მსჯავრდებულები დანაშაულის კატეგორიისა და სახეობის მიხედვით .....	90
12.4	არასრულწლოვანი პირობით მსჯავრდებულები დანაშაულის კატეგორიისა და სახეობის მიხედვით.....	91
12.5	პირობით მსჯავრდებულები არასაპატიმრო სასჯელის ტიპის მიხედვით .....	93
12.6	უცხოელი პირობით მსჯავრდებულები.....	94
12.7	პირობით მსჯავრდებულთა მატება.....	95
12.8	დასრულებული საქმეები.....	97
12.9	პირობით მსჯავრდებულთა რესოციალიზაცია .....	98
12.10	პირობით მსჯავრდებულთა დასაქმება.....	100
12.11	პირობითი მსჯავრდების გაუქმება და ნასამართლეობის მოხსნა .....	102
12.12	პირობით მსჯავრდებულთა შეწყალება .....	103

## თავი II. პროკურატურის სტატისტიკა

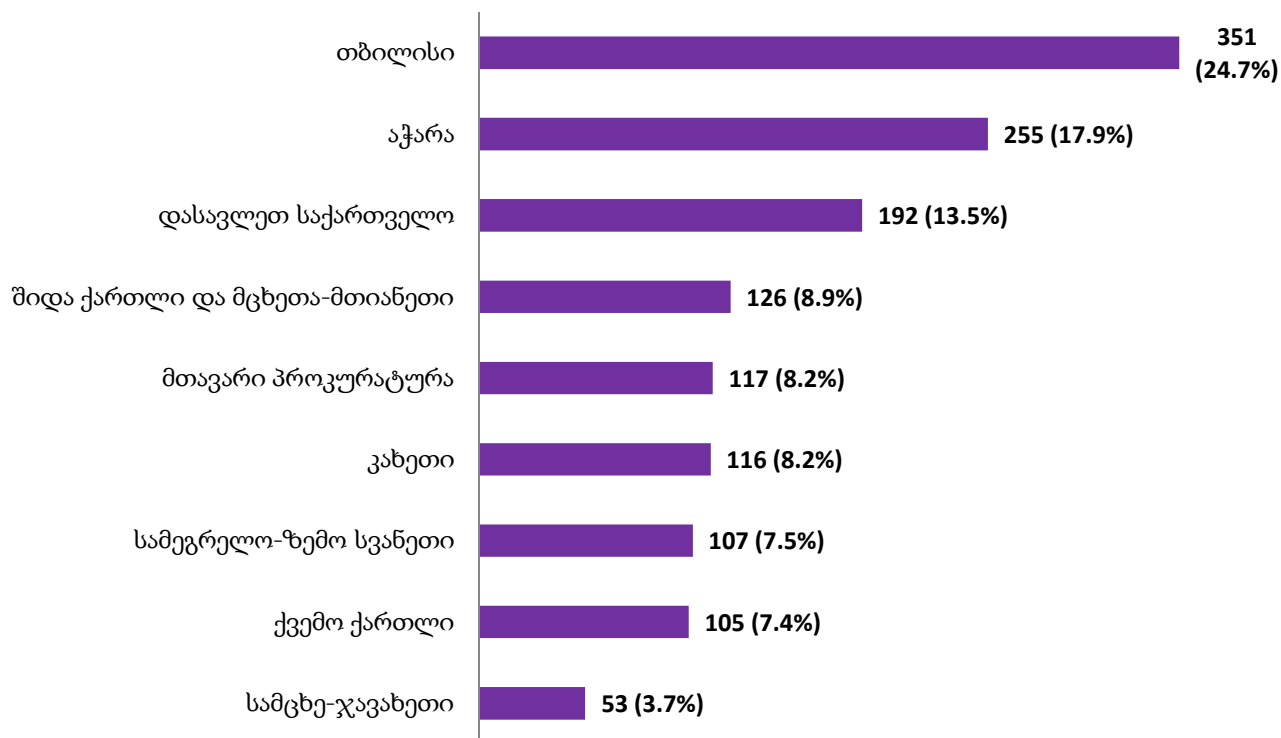
### ნაწილი 4. სისხლისსამართლებრივი დევნის დაწყებისა და შეწყვეტის მაჩვენებლები

#### 4.1. დევნის დაწყების მაჩვენებელი პირების მიხედვით

2015 წლის აგვისტოს თვეში სისხლისსამართლებრივი დევნა დაწყებულ იქნა 1422 პირის მიმართ. აქედან გამოსაცდელი ვადის გასვლამდე დანაშაული ჩადენილ იქნა 284 პირის მიერ, რაც დევნადაწყებული პირების 20%-ს შეადგენს (ცხრილი 3).

სისხლისსამართლებრივი დევნის დაწყების მაჩვენებელი რეგიონულ ჭრილში ამგვარია (ცხრილი 4):

დევნის დაწყების მაჩვენებელი რეგიონულ ჭრილში  
(% მიუთითებს ხვედრით წილს სულ დევნის დაწყების მაჩვენებელში)



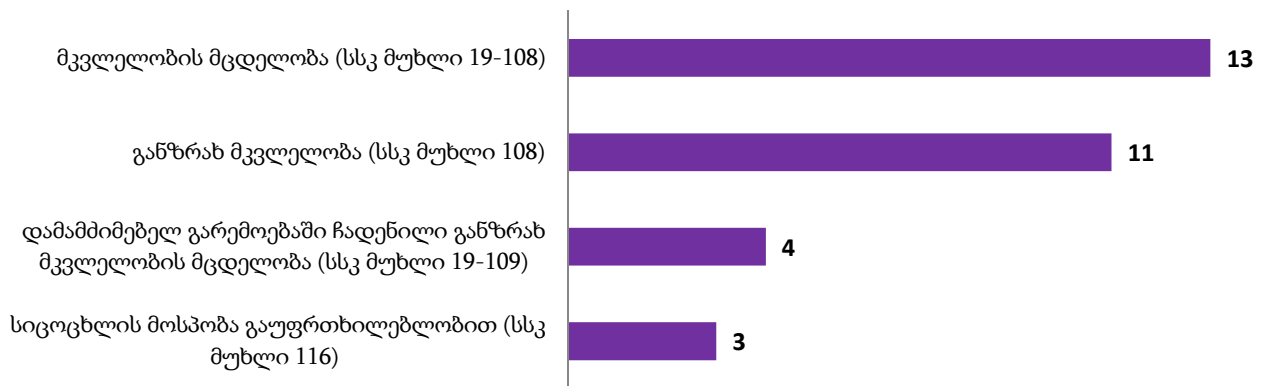
როგორც მონაცემებიდან ჩანს, დევნის დაწყების ყველაზე მაღალი მაჩვენებელი თბილისში ფიქსირდება, ხოლო დაბალი - სამცხე-ჯავახეთის რეგიონში.

**4.2. დევნის დაწყების მაჩვენებელი სისხლის სამართლის კოდექსის კონკრეტული მუხლების მიხედვით**

2015 წლის აგვისტოში დევნის დაწყების მაჩვენებელი სსკ-ის კონკრეტული მუხლების მიხედვით ასე გადანაწილდა (ცხრილი 5):

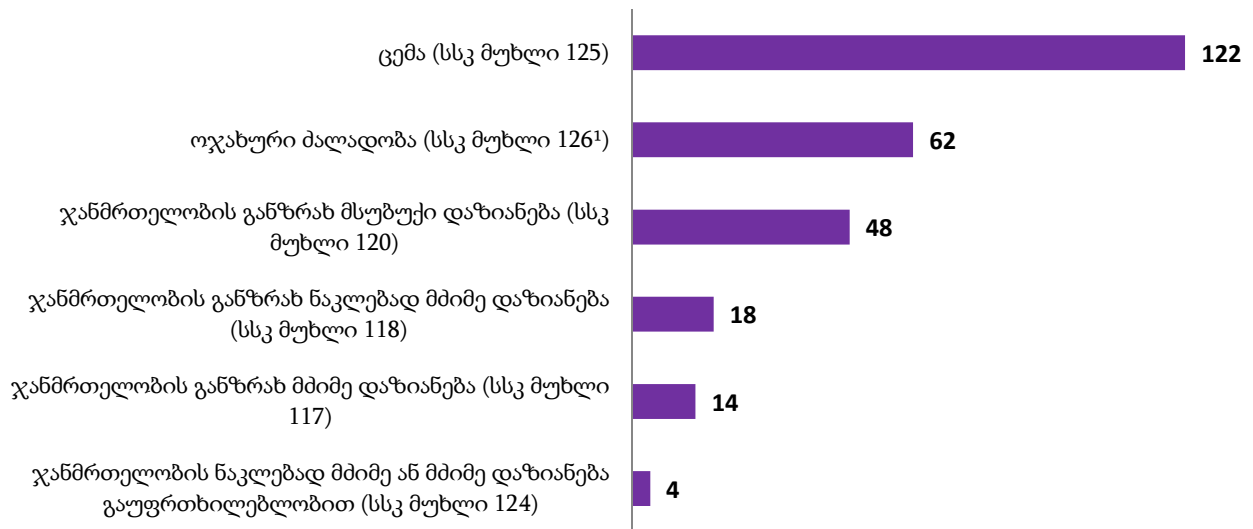
**დანაშაული სიცოცხლის წინააღმდეგ (სსკ მუხლები 108-116):**

**დევნის დაწყების მაჩვენებელი სიცოცხლის წინააღმდეგ მიმართულ დანაშაულებზე (2015 წლის აგვისტო)**



**დანაშაული ჯანმრთელობის წინააღმდეგ (სსკ მუხლები 117- 126<sup>1</sup>):**

**დევნის დაწყების მაჩვენებელი ჯანმრთელობის წინააღმდეგ მიმართულ დანაშაულებზე (2015 წლის აგვისტო)**

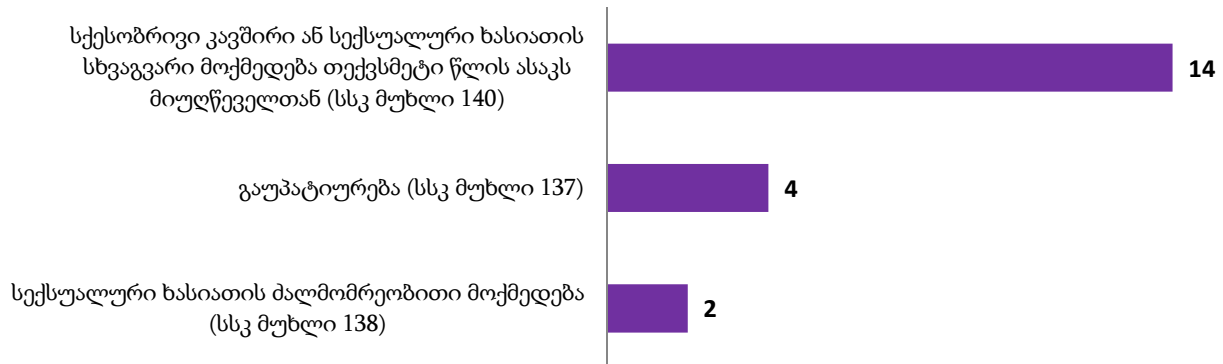


**ადამიანის სიცოცხლისა და ჯანმრთელობისათვის საფრთხის შექმნა (სსკ-ის მუხლები: 127-136):**

2015 წლის აგვისტოს თვეში ზემოთ აღნიშნულ დანაშაულთა ჯგუფიდან დევნის დაწყების მაჩვენებელი დაფიქსირდა მხოლოდ 1 პირის მიმართ განსაცდელში მიტოვების (სსკ-ის 128-ე მუხლი) დანაშაულზე.


**დანაშაული სქესობრივი თავისუფლებისა და ხელშეუხებლობის წინააღმდეგ (სსკ მუხლები 137-141):**

**დევნის დაწყების მაჩვენებელი სქესობრივი თავისუფლებისა და ხელშეუხებლობის წინააღმდეგ მიმართულ დანაშაულებზე (2015 წლის აგვისტო)**



**დანაშაული ადამიანის უფლებებისა და თავისუფლებების წინააღმდეგ (სსკ მუხლები 142-170):**

**დევნის დაწყების მაჩვენებელი ადამიანის უფლებებისა და თავისუფლებების წინააღმდეგ მიმართულ დანაშაულებზე (2015 წლის აგვისტო)**

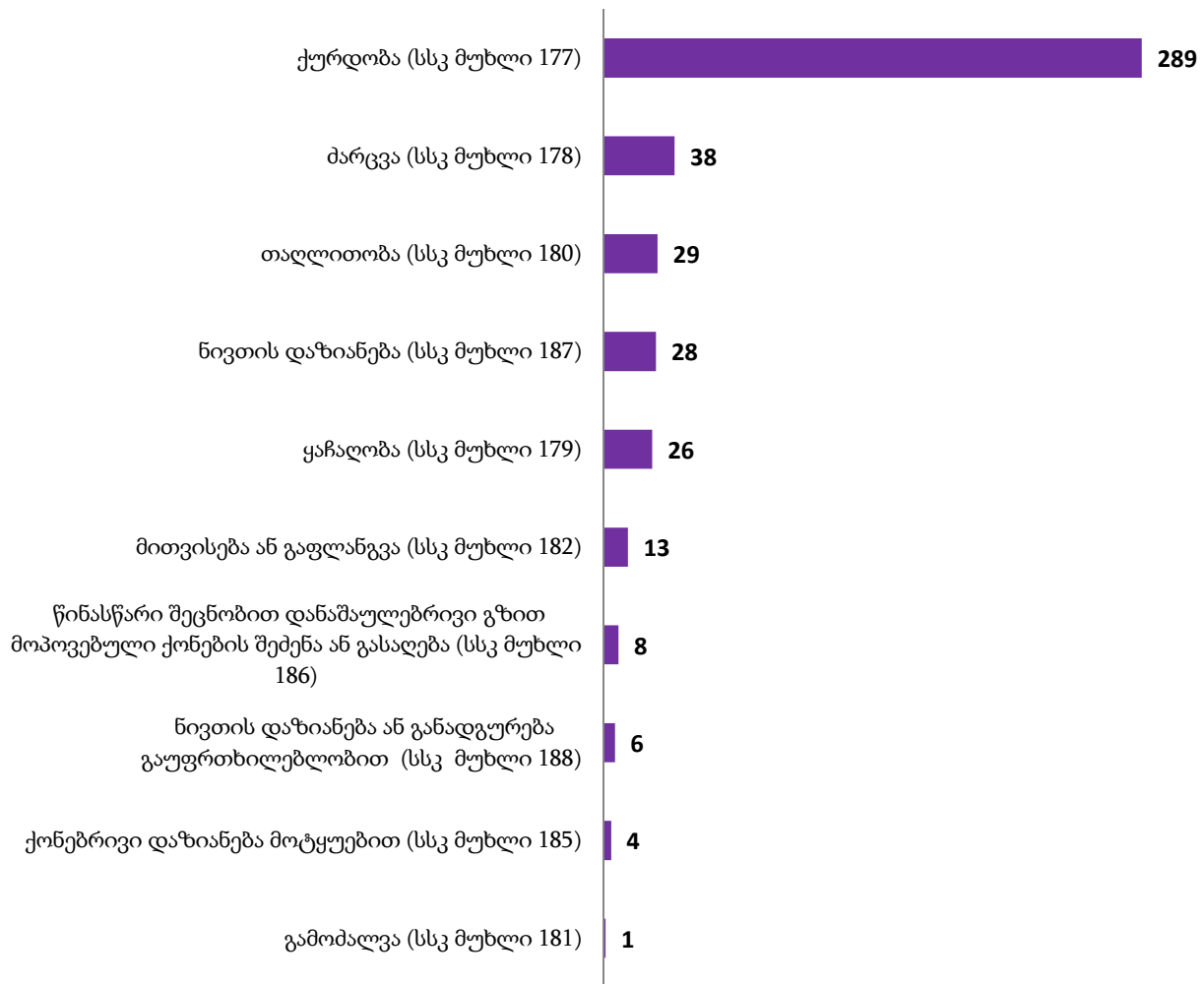


**დანაშაული ოჯახისა და არასრულწლოვნის წინააღმდეგ (სსკ მუხლები 171-176):**

2015 წლის აგვისტოს თვეში სისხლისსამართლებრივი დევნა დაწყებულ იქნა 1 პირის მიმართ სსკ-ის 176-ე მუხლით (ალიმენტის გადახდისათვის ჯიუტად თავის არიდება).

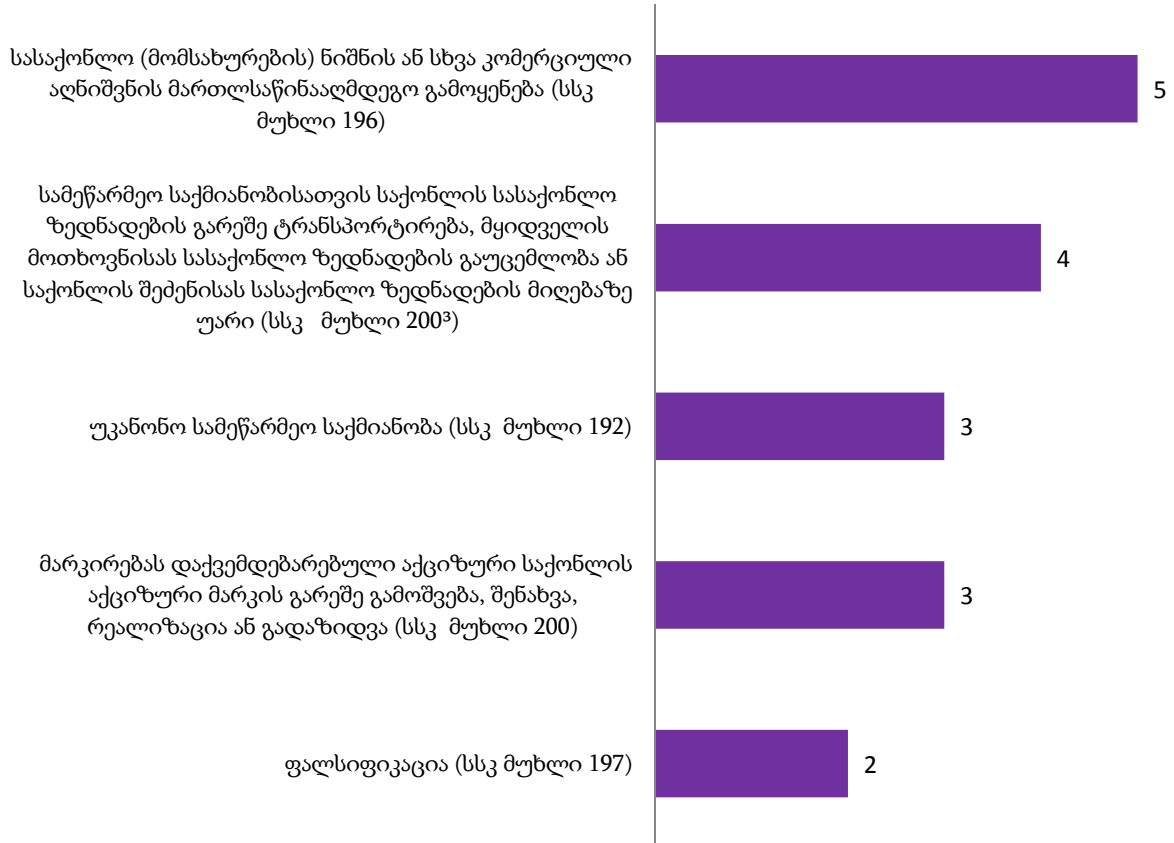
**დანაშაული საკუთრების წინააღმდეგ (სსკ მუხლები 177-189<sup>1</sup>):**

**დევნის დაწყების მაჩვენებელი საკუთრების წინააღმდეგ მიმართულ დანაშაულებზე  
(2015 წლის აგვისტო)**



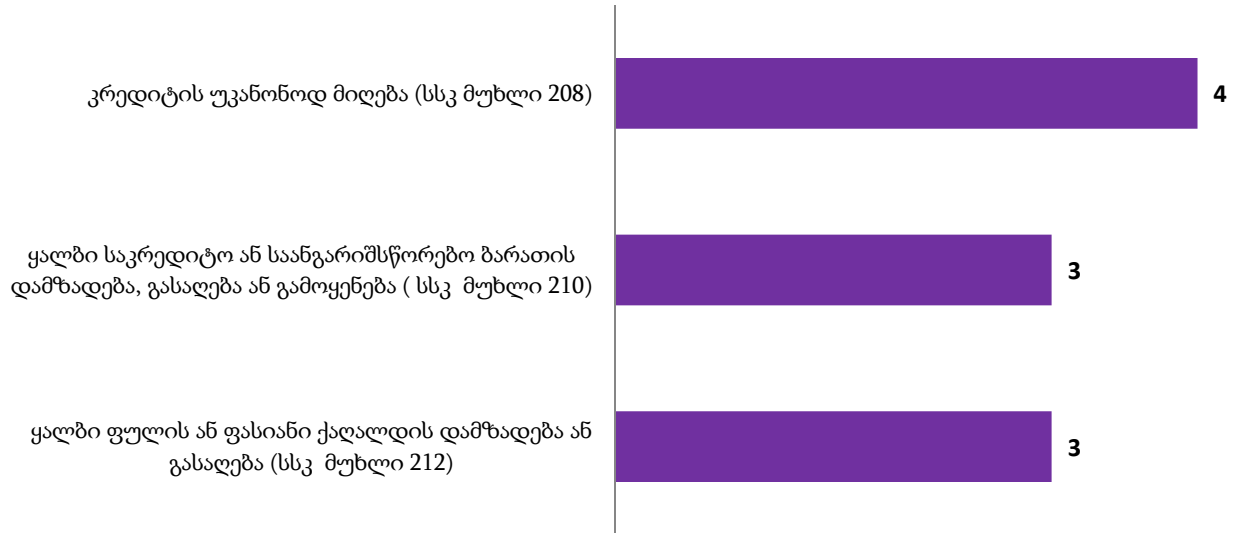
**დანაშაული სამეწარმეო ან სხვა ეკონომიკური საქმიანობის წინააღმდეგ (სსკ მუხლები 190-207<sup>1</sup>):**

**დევნის დაწყების მაჩვენებელი სამეწარმეო ან სხვა ეკონომიკური საქმიანობის წინააღმდეგ მიმართულ დანაშაულებზე (2015 წლის აგვისტო)**



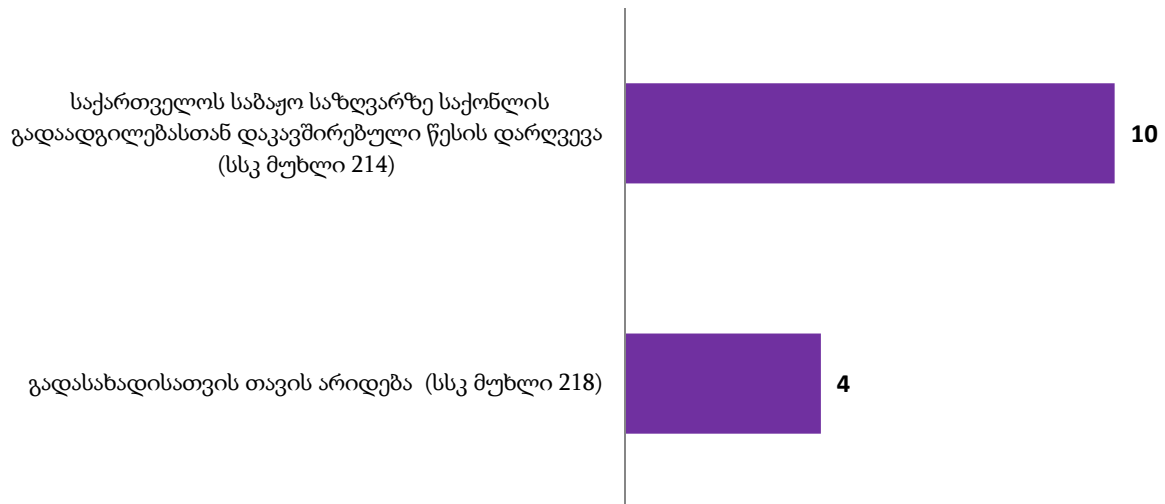
**დანაშაული ფულად-საკრედიტო სისტემაში (სსკ მუხლები 208-213):**

**დევენის დაწყების მაჩვენებელი ფულად-საკრედიტო სისტემაში დაფიქსირებულ დანაშაულებზე (2015 წლის აგვისტო)**



**დანაშაული საფინანსო საქმიანობის სფეროში (სსკ მუხლები 214- 219):**

**დევენის დაწყების მაჩვენებელი საფინანსო საქმიანობის სფეროში დაფიქსირებულ დანაშაულებზე (2015 წლის აგვისტო)**



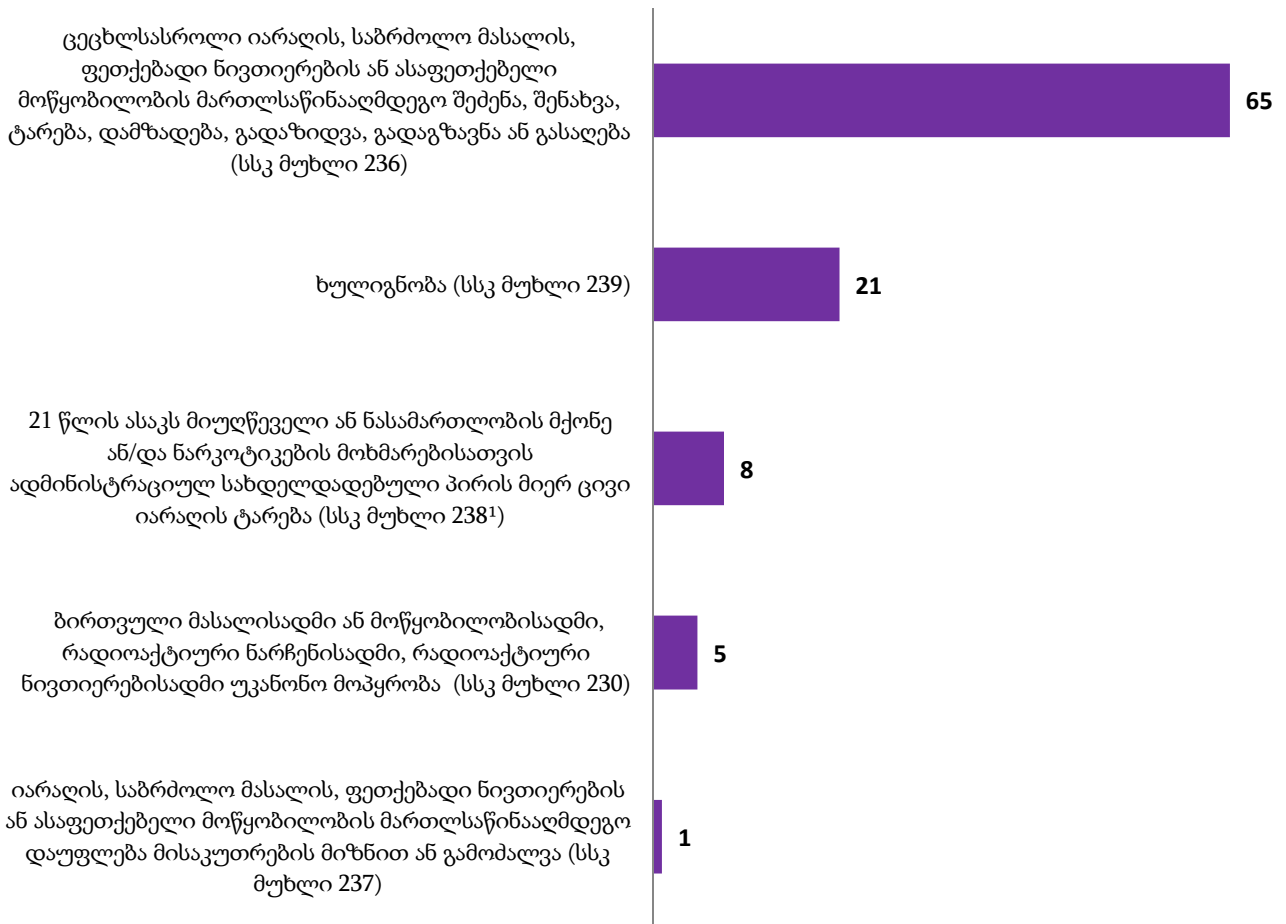


**დანაშაული სამეწარმეო ან სხვა ორგანიზაციაში სამსახურის ინტერესების წინააღმდეგ (სსკ მუხლები 220-221):**

საანგარიშო პერიოდში ზემოთ აღნიშნული ჯგუფიდან დევნა დაწყებულ იქნა 3 პირის მიმართ (სსკ-ის 221-ე მუხლი).

**დანაშაული საზოგადოებრივი უშიშროებისა და წესრიგის წინააღმდეგ (სსკ მუხლები 222-239):**

**დევნის დაწყების მაჩვენებელი საზოგადოებრივი უშიშროებისა და წესრიგის წინააღმდეგ მიმართულ დანაშაულებზე (2015 წლის აგვისტო)**

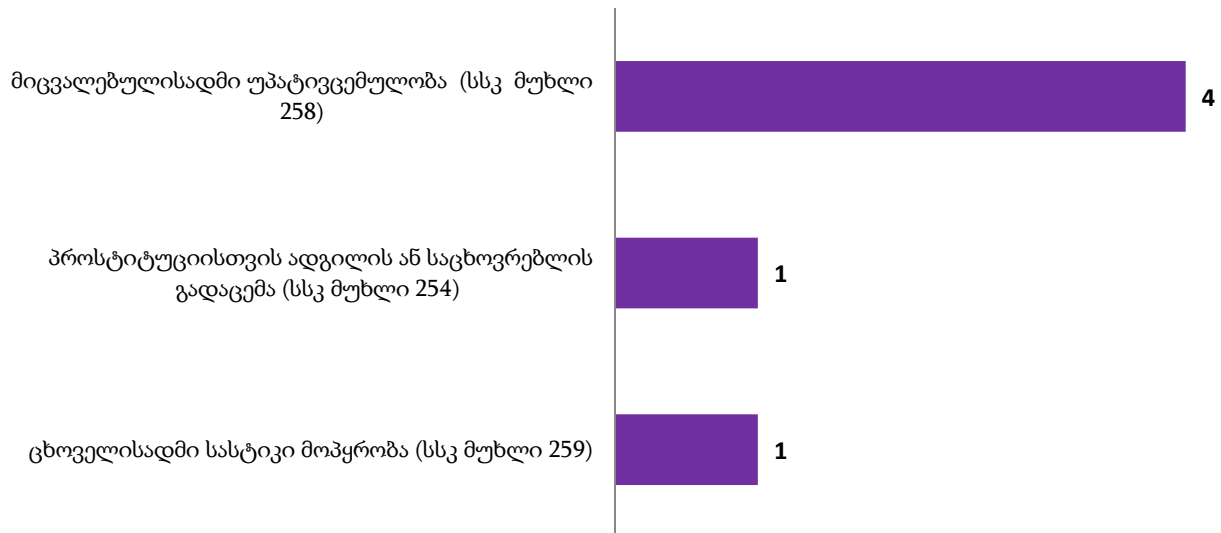


**სამუშაოს წარმოებისას უსაფრთხოების წესის დარღვევა (სსკ მუხლები 240-245):**

საანგარიშო პერიოდში აღნიშნულ დანაშაულთა ჯგუფიდან დევნა დაწყებულ იქნა 1 პირის მიმართ სსკ-ის 240-ე მუხლით გათვალისწინებულ დანაშაულზე (სამთო, სამშენებლო ან სხვა სამუშაოს წარმოებისას უსაფრთხოების წესის დარღვევა).

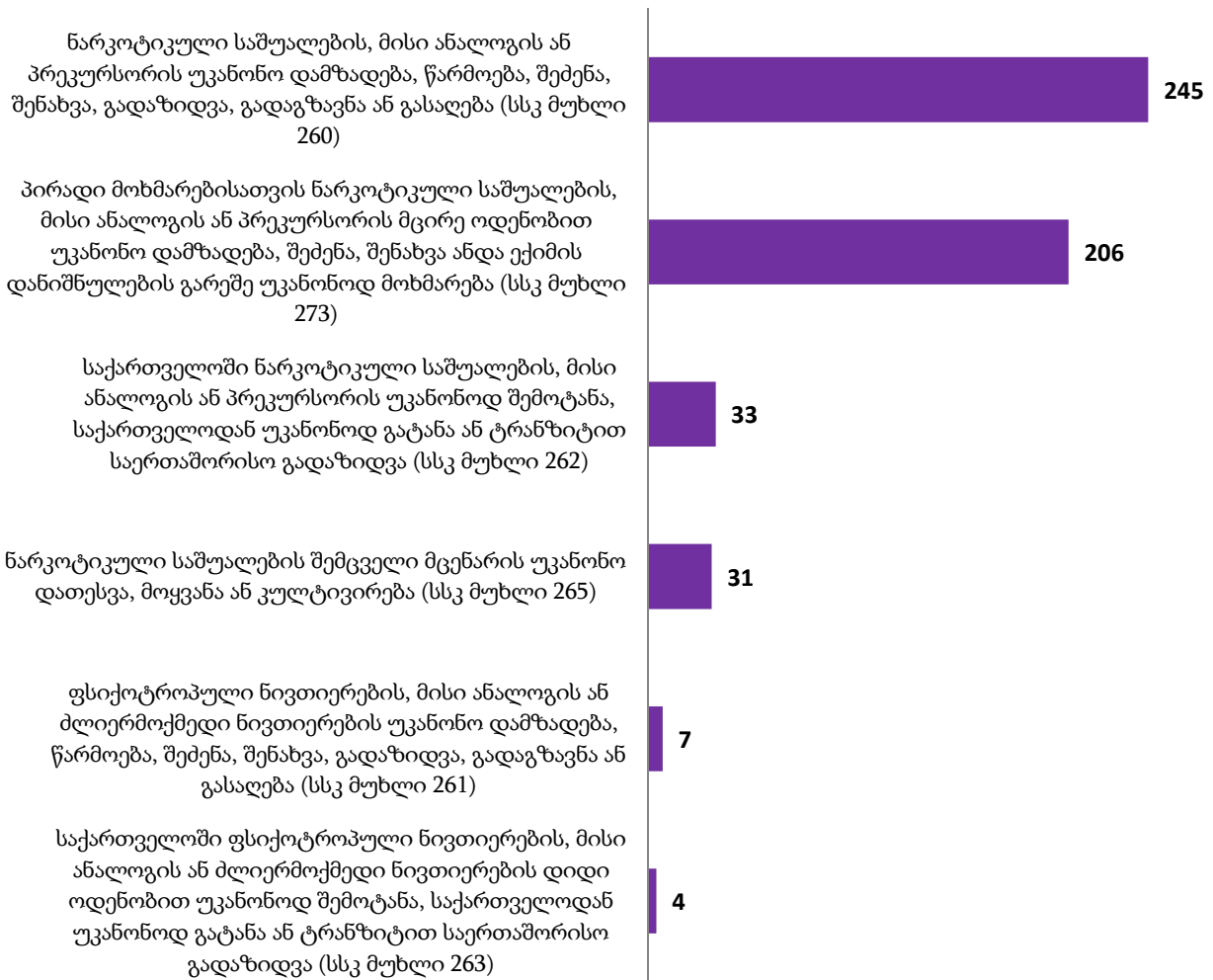
**დანაშაული მოსახლეობის ჯანმრთელობისა და საზოგადოებრივი ზნეობის წინააღმდეგ (სსკ მუხლები 246-259):**

დევნის დაწყების მაჩვენებელი მოსახლეობის ჯანმრთელობისა და საზოგადოებრივი ზნეობის წინააღმდეგ მიმართულ დანაშაულებზე (2015 წლის აგვისტო)



**ნარკოტიკული დანაშაული (სსკ მუხლები 260-274):**

**დევნის დაწყების მაჩვენებელი ნარკოტიკულ დანაშაულებზე  
(2015 წლის აგვისტო)**



**სატრანსპორტო დანაშაული (სსკ მუხლი 275-283):**

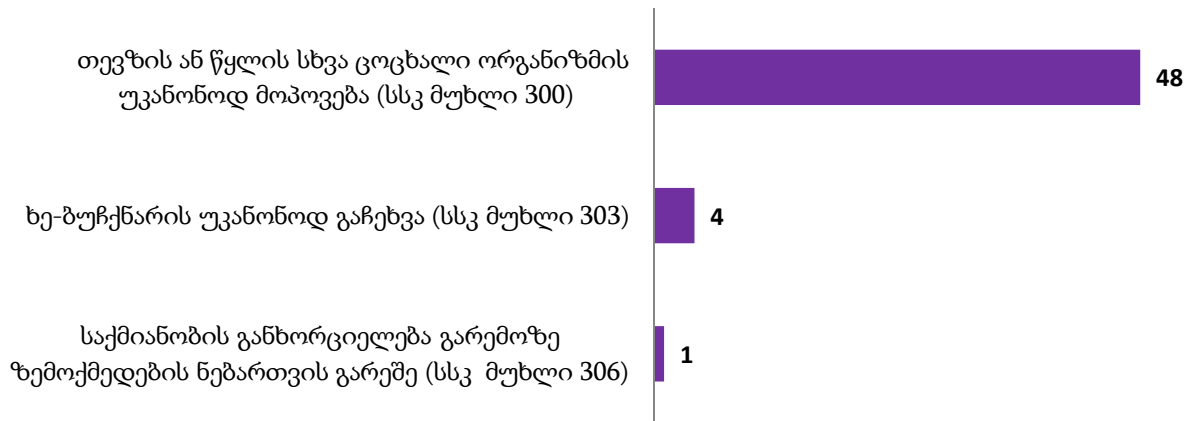
სატრანსპორტო დანაშაულებიდან ტრანსპორტის მოძრაობის უსაფრთხოების ან ექსპლუატაციის წესის დარღვევის დანაშაულზე (სსკ-ის 276-ე მუხლი) დევნა დაიწყო 55 პირის მიმართ.

**კომპიუტერული დანაშაული (სსკ მუხლები 284-286):**

კომპიუტერული დანაშაულებიდან დევნა დაწყებულ იქნა 3 პირის მიმართ სსკ-ის 284-ე მუხლით (კომპიუტერულ სისტემაში უნებართვო შეღწევა).

**დანაშაული გარემოს დაცვის წესის წინააღმდეგ (სსკ მუხლები 287-306):**

**დევნის დაწყების მაჩვენებელი გარემოს დაცვის წესის წინააღმდეგ მიმართულ დანაშაულებზე (2015 წლის აგვისტო)**

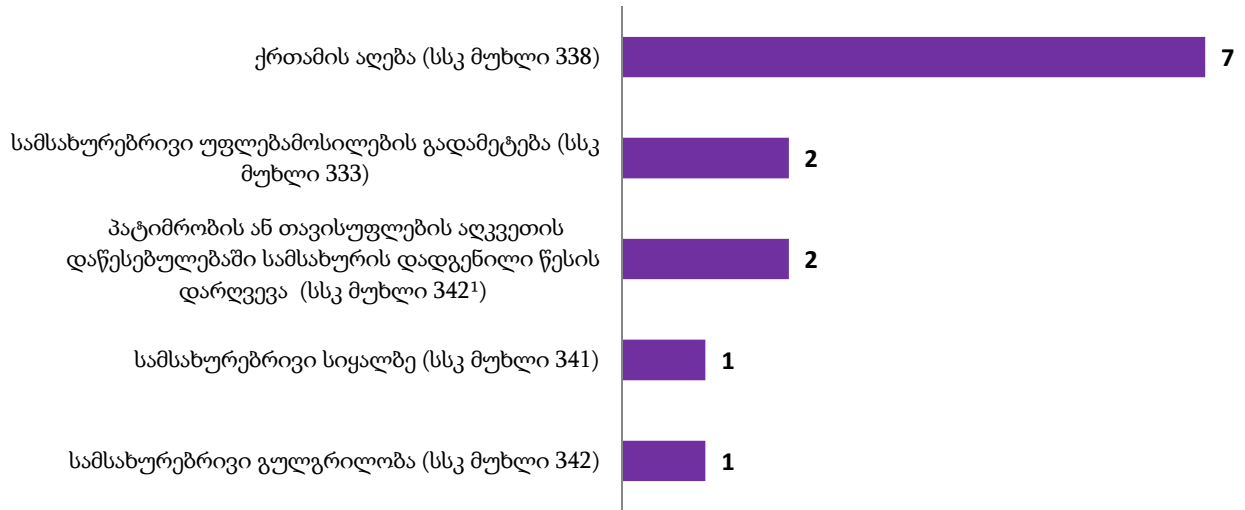


**ოკუპირებული ტერიტორიების სამართლებრივი რეჟიმის დარღვევა (სსკ მუხლები 322<sup>1</sup>-322<sup>2</sup>):**

ოკუპირებულ ტერიტორიებზე შესვლის წესის დარღვევის დანაშაულზე (სსკ-ის 322<sup>1</sup> მუხლი) დევნა დაწყებულ იქნა 3 პირის მიმართ.

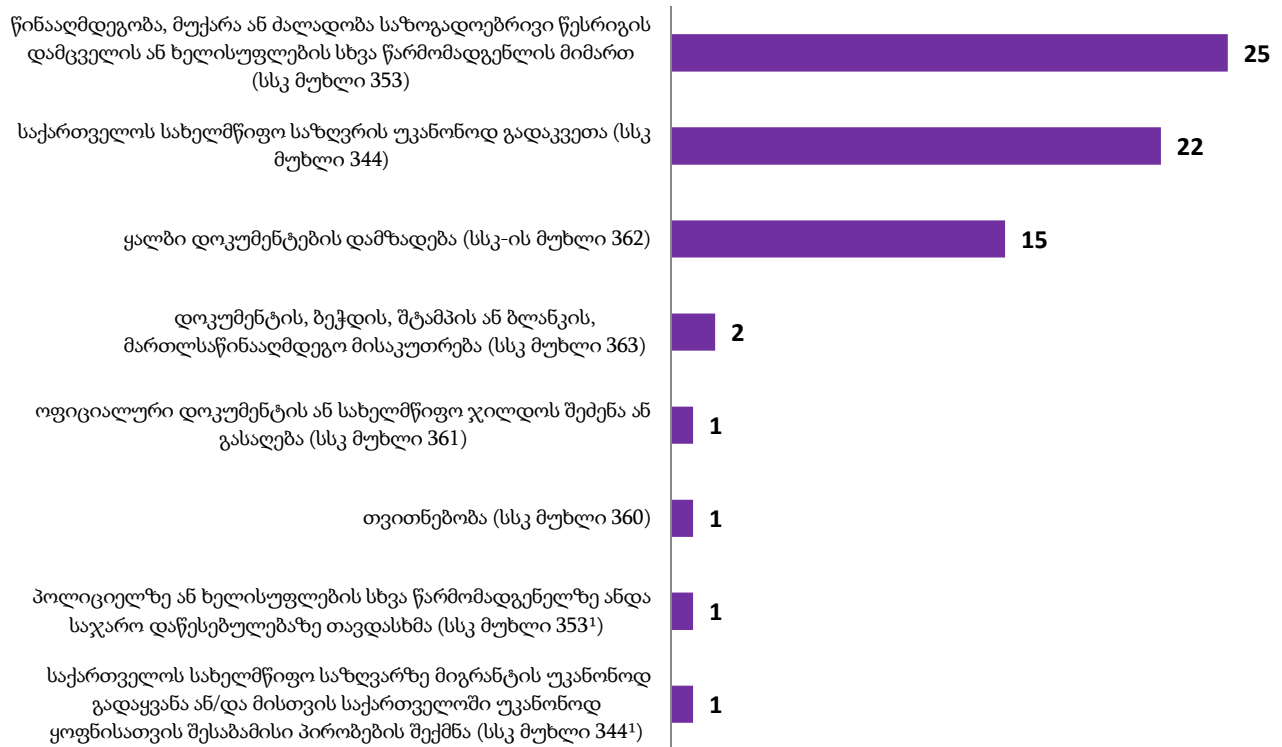
**სამოხელეო დანაშაული (სსკ მუხლები 332-342<sup>1</sup>):**

**დევნის დაწყების მაჩვენებელი სამოხელეო დანაშაულებზე  
(2015 წლის აგვისტო)**



**დანაშაული მმართველობის წესის წინააღმდეგ (სსკ მუხლები 343-363):**

**დევნის დაწყების მაჩვენებელი მმართველობის წესის წინააღმდეგ მიმართულ  
დანაშაულებზე  
(2015 წლის აგვისტო)**

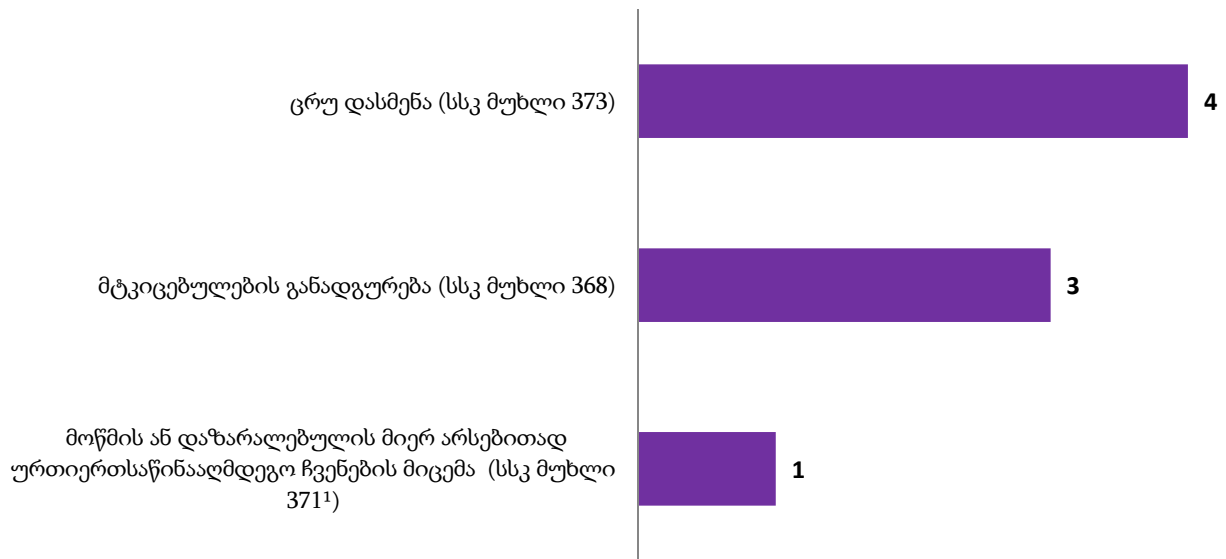


**დანაშაული სასამართლო ორგანოების საქმიანობის წინააღმდეგ (სსკ მუხლები 364-367<sup>1</sup>):**

სასამართლო ორგანოების საქმიანობის წინააღმდეგ მიმართული დანაშაულებიდან დევნა დაწყებულ იქნა სსკ-ის 366-ე მუხლით (სასამართლოს უპატივცემულობა) 2 პირის მიმართ.

**დანაშაული მტკიცებულების მოპოვების საპროცესო წესის წინააღმდეგ (სსკ მუხლები 368-373):**

დევნის დაწყების მაჩვენებელი მტკიცებულების მოპოვების საპროცესო წესის წინააღმდეგ მიმართულ დანაშაულებზე (2015 წლის აგვისტო)

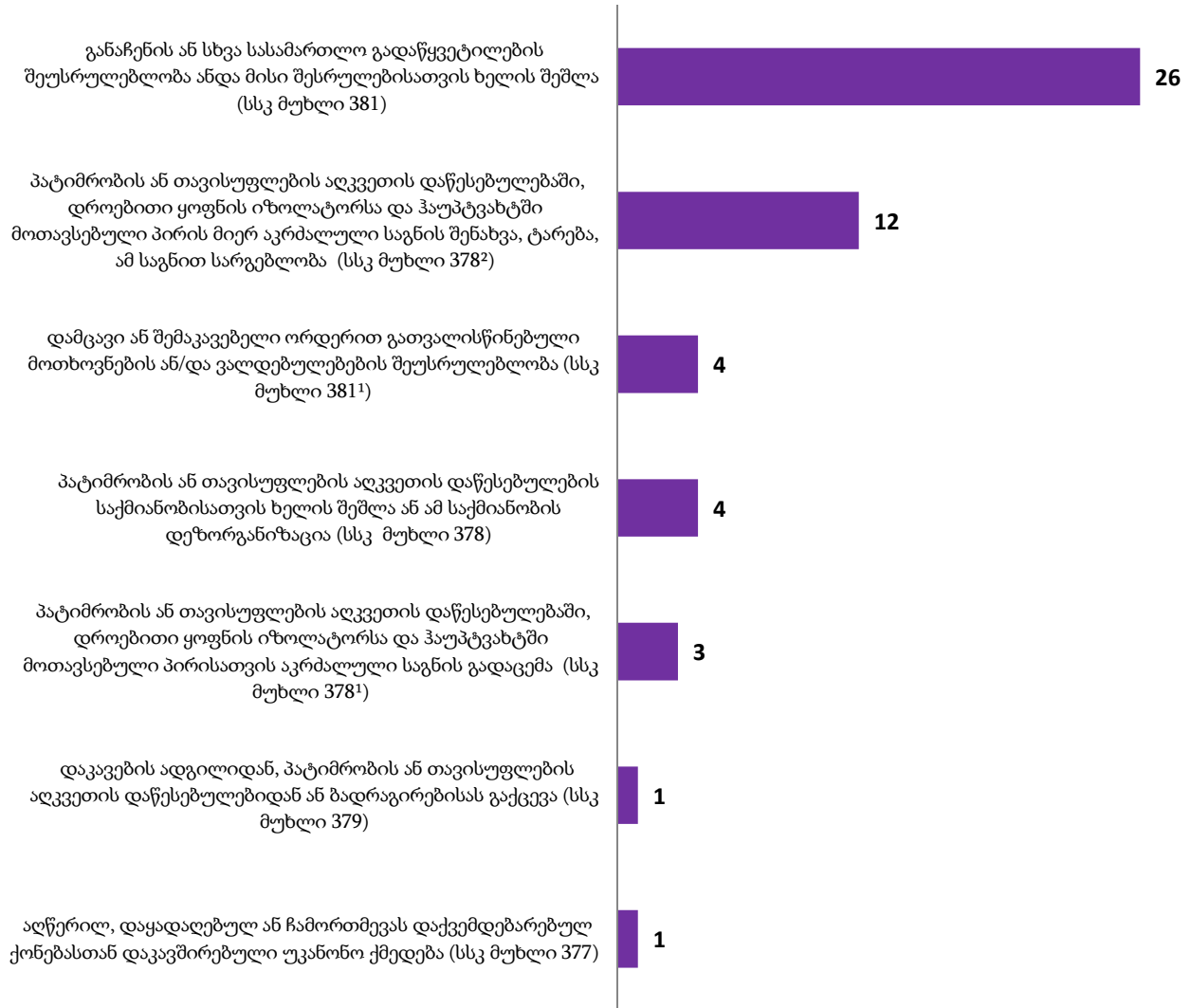


**დანაშაულის დროულად აღკვეთისა და გახსნის წინააღმდეგ მიმართული ქმედება (სსკ მუხლები 374-376):**

დევნა დაწყებულ იქნა 1 პირის მიმართ სსკ-ის 376-ე მუხლით (დანაშაულის შეუტყობინებლობა).

**დანაშაული სასამართლო აქტების აღსრულების წინააღმდეგ (სსკ მუხლები 377-381<sup>2</sup>):**

**დევნის დაწყების მაჩვენებელი სასამართლო აქტების აღსრულების წინააღმდეგ მიმართულ დანაშაულებზე (2015 წლის აგვისტო)**

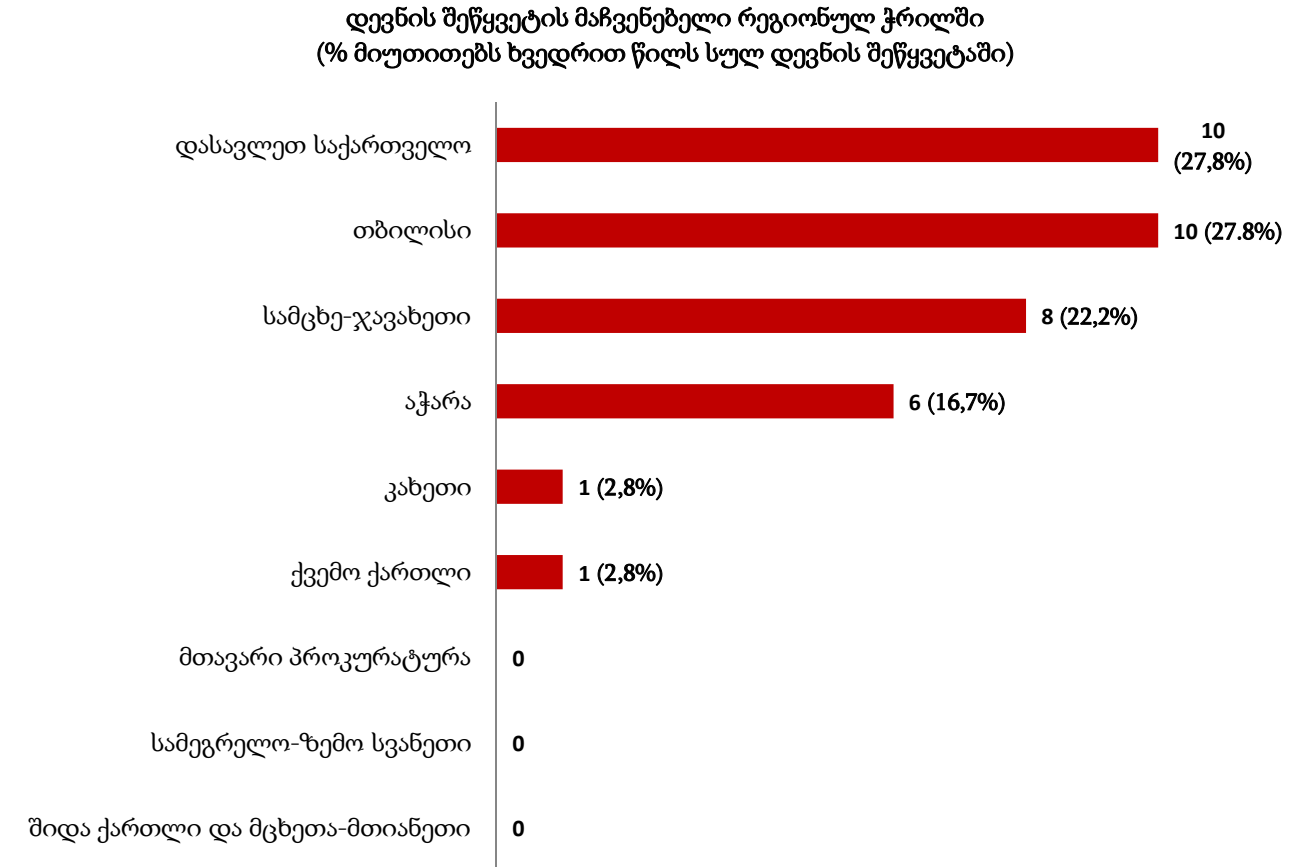


**დანაშაული დაქვემდებარების წესისა და სამხედრო ღირსების დაცვის წინააღმდეგ (სსკ მუხლები 382-396):**

2015 წლის აგვისტოში დანაშაულთა ზემოთ აღნიშნული ჯგუფიდან დევნის დაწყების მაჩვენებელი 1 პირის მიმართ დაფიქსირდა სსკ-ის 388-ე მუხლზე (დეზერტირობა).

### 4.3. დევნის შეწყვეტის მაჩვენებელი პირების მიხედვით

2015 წლის აგვისტოს თვეში დევნა შეწყდა 36 პირის მიმართ. დევნის შეწყვეტის მაჩვენებელი რეგიონულ ჭრილში ამგვარია (ცხრილი 3; ცხრილი 4):



დევნის შეწყვეტის მაჩვენებელი ყველაზე მაღალი დაფიქსირდა დასავლეთ საქართველოსა და თბილისში (27,8%), ხოლო ყველაზე დაბალი - ქვემო ქართლში (2,8%).

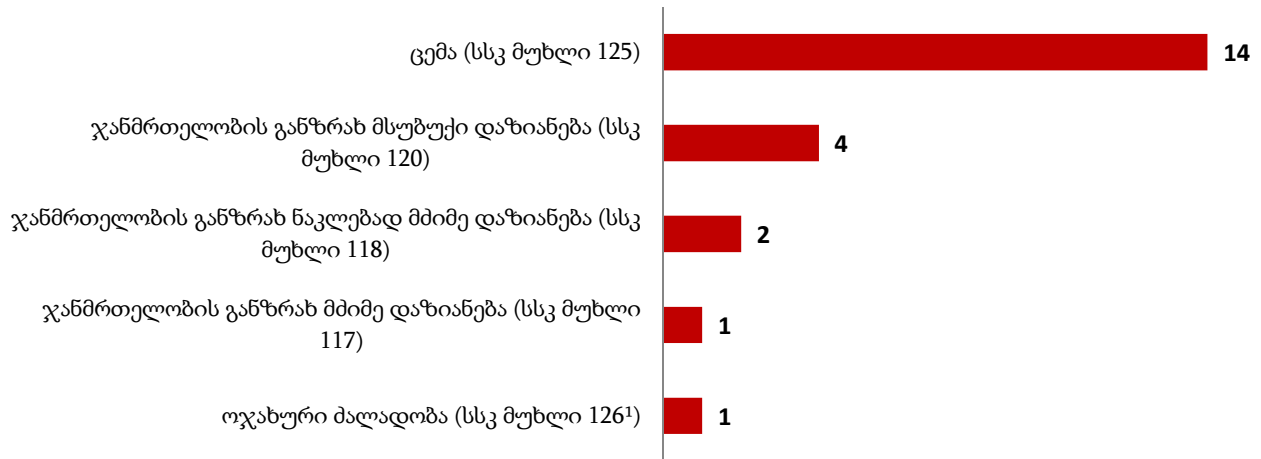


**4.4. დევნის შეწყვეტის მაჩვენებელი სისხლის სამართლის კოდექსის კონკრეტული მუხლების მიხედვით**

2015 წლის აგვისტოში დევნის შეწყვეტის მაჩვენებელი სსკ-ის მუხლების მიხედვით ამგვარია (ცხრილი 6):

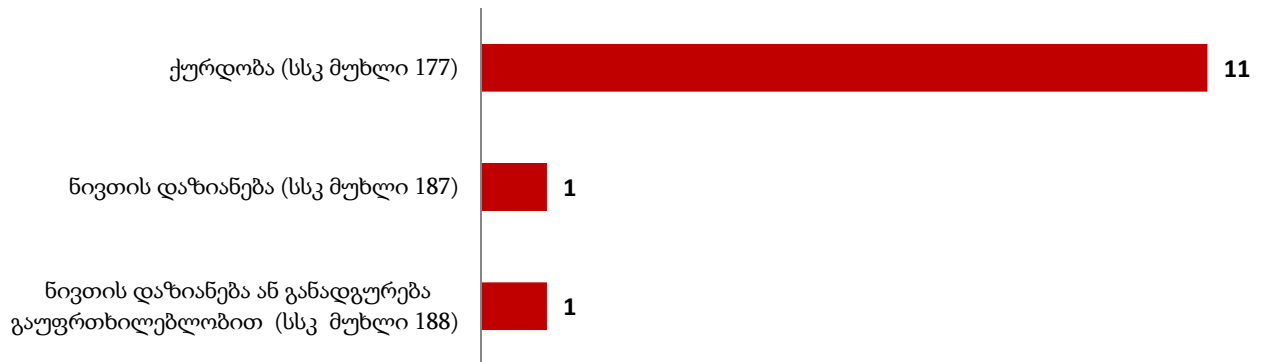
**დანაშაული ჯანმრთელობის წინააღმდეგ (სსკ მუხლები 117- 126<sup>1</sup>):**

**დევნის შეწყვეტის მაჩვენებელი ჯანმრთელობის წინააღმდეგ მიმართულ დანაშაულებზე (2015 წლის აგვისტო)**



**დანაშაული საკუთრების წინააღმდეგ (სსკ მუხლები 177-189<sup>1</sup>):**

**დევნის შეწყვეტის მაჩვენებელი საკუთრების წინააღმდეგ მიმართულ დანაშაულებზე (2015 წლის აგვისტო)**



**დანაშაული საზოგადოებრივი უშიშროებისა და წესრიგის წინააღმდეგ (სსკ მუხლები 222-239):**

სსკ-ის 239-ე მუხლით გათვალისწინებულ დანაშაულზე (ხულიგნობა) დევნა შეწყვეტილ იქნა 1 პირის მიმართ.

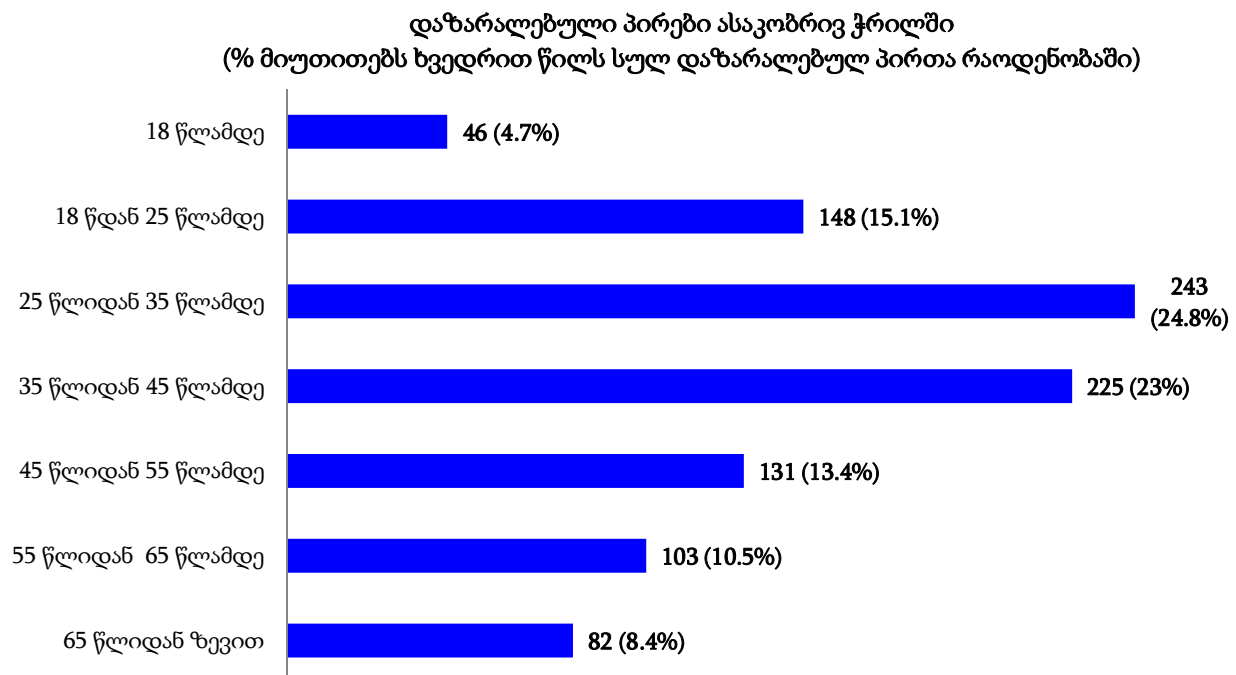
**დანაშაული მმართველობის წესის წინააღმდეგ (სსკ მუხლები 343-363):**

მმართველობის წესის წინააღმდეგ მიმართული დანაშაულებიდან დევნა შეწყდა 1 პირის მიმართ სსკ-ის 362-ე მუხლზე (ყალბი დოკუმენტების დამზადება).

**ნაწილი 5. დაზარალებული პირები**

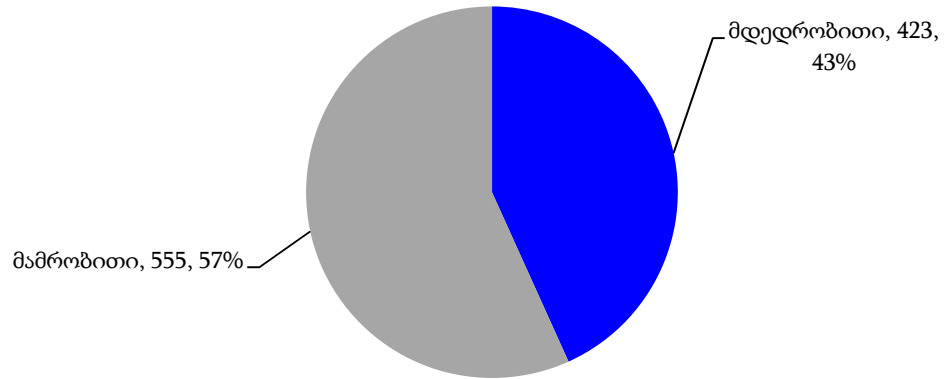
**5.1. დაზარალებული პირები ასაკობრივ, სქესობრივ ჭრილსა და მოქალაქეობის მიხედვით**

2015 წლის აგვისტოში სულ დაზარალებულ პირთა რაოდენობამ შეადგინა 978. ასაკობრივი ჯგუფების მიხედვით დაზარალებული პირები ასე გადანაწილდა (ცხრილი 7):



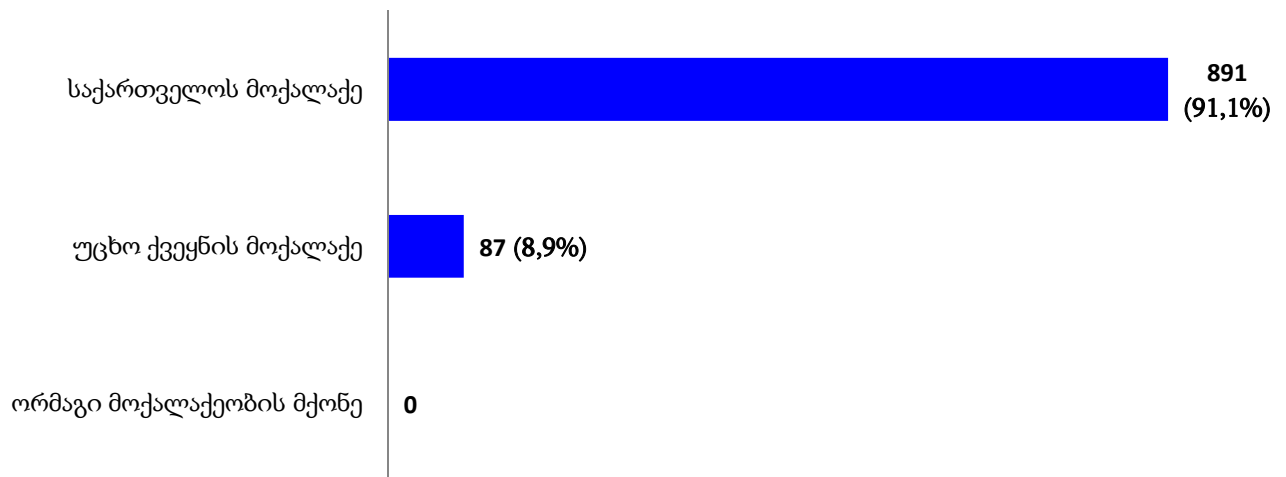
დაზარალებული პირები სქესობრივ ჭრილში ამგვარია (ცხრილი 5):

დაზარალებული პირები სქესობრივ ჭრილში  
(2015 წლის აგვისტო)



2015 წლის აგვისტოს თვეში დაზარალებული პირების უმეტესობა საქართველოს მოქალაქეა (ცხრილი 5):

დაზარალებული პირები მოქალაქეობის მიხედვით  
(2015 წლის აგვისტო)

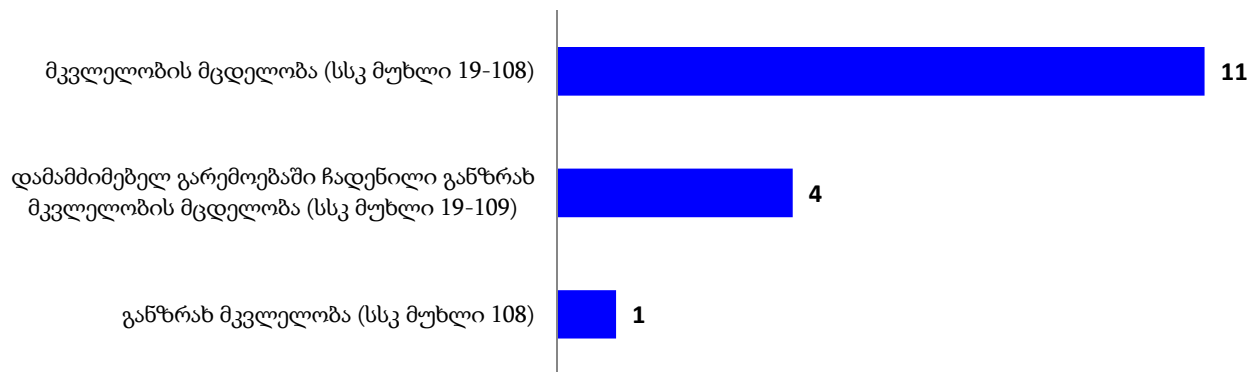


**5.2. დაზარალებული პირები სისხლის სამართლის კოდექსის კონკრეტული მუხლების მიხედვით**

2015 წლის აგვისტოში დაზარალებული პირები სსკ-ის კონკრეტული მუხლების მიხედვით ამგვარია (ცხრილი 8):

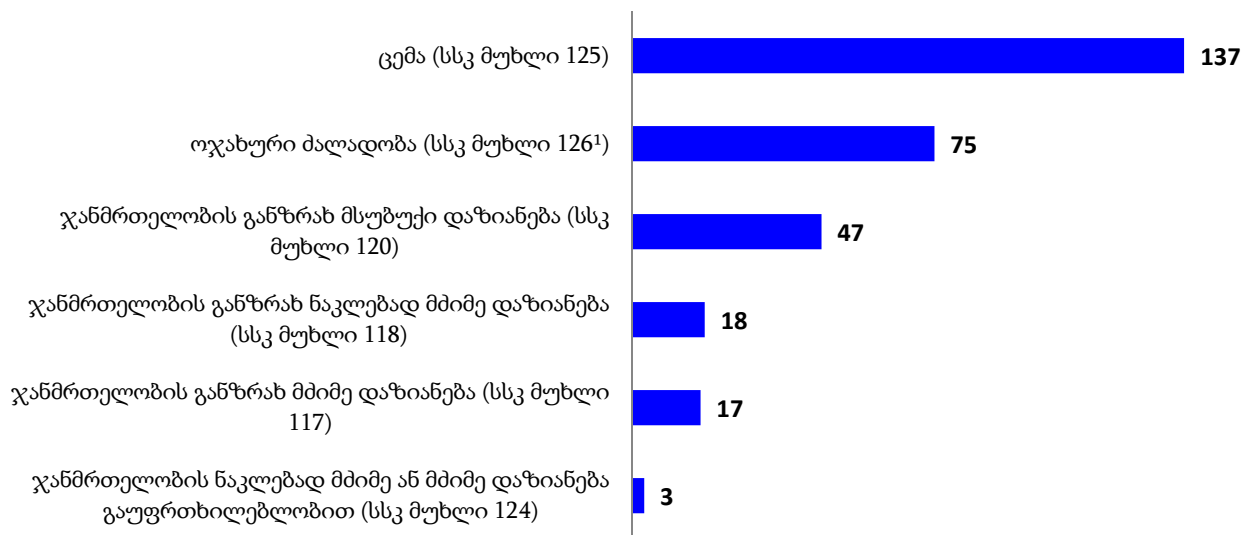
**დანაშაული სიცოცხლის წინააღმდეგ (სსკ მუხლები 108-116):**

**დაზარალებული პირები სიცოცხლის წინააღმდეგ მიმართულ დანაშაულებზე (2015 წლის აგვისტო)**



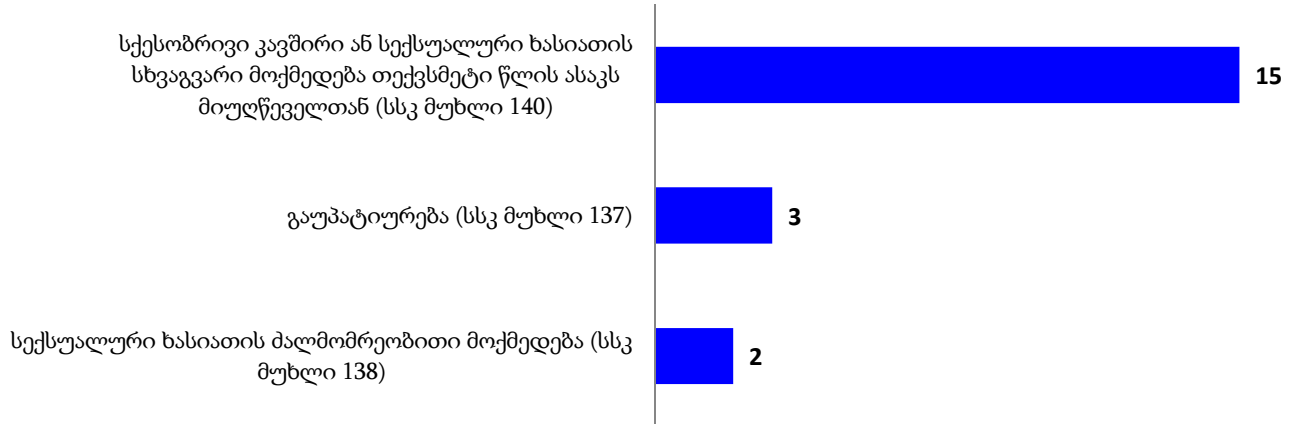
**დანაშაული ჯანმრთელობის წინააღმდეგ (სსკ მუხლები 117- 126<sup>1</sup>):**

**დაზარალებული პირები ჯანმრთელობის წინააღმდეგ მიმართულ დანაშაულებზე (2015 წლის აგვისტო)**



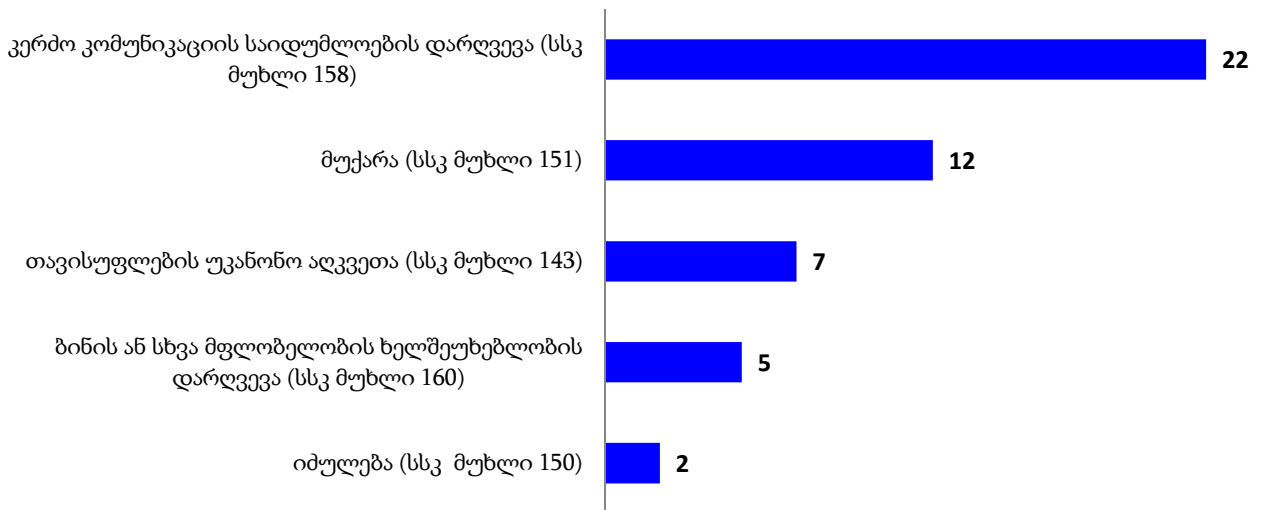
**დანაშაული სქესობრივი თავისუფლებისა და ხელშეუხებლობის წინააღმდეგ (სსკ მუხლები 137-141):**

**დაზარალებული პირები სქესობრივი თავისუფლებისა და ხელშეუხებლობის წინააღმდეგ მიმართულ დანაშაულზე (2015 წლის აგვისტო)**



**დანაშაული ადამიანის უფლებებისა და თავისუფლებების წინააღმდეგ (სსკ მუხლები 142-170):**

**დაზარალებული პირები ადამიანის უფლებებისა და თავისუფლებების წინააღმდეგ მიმართულ დანაშაულებზე (2015 წლის აგვისტო)**

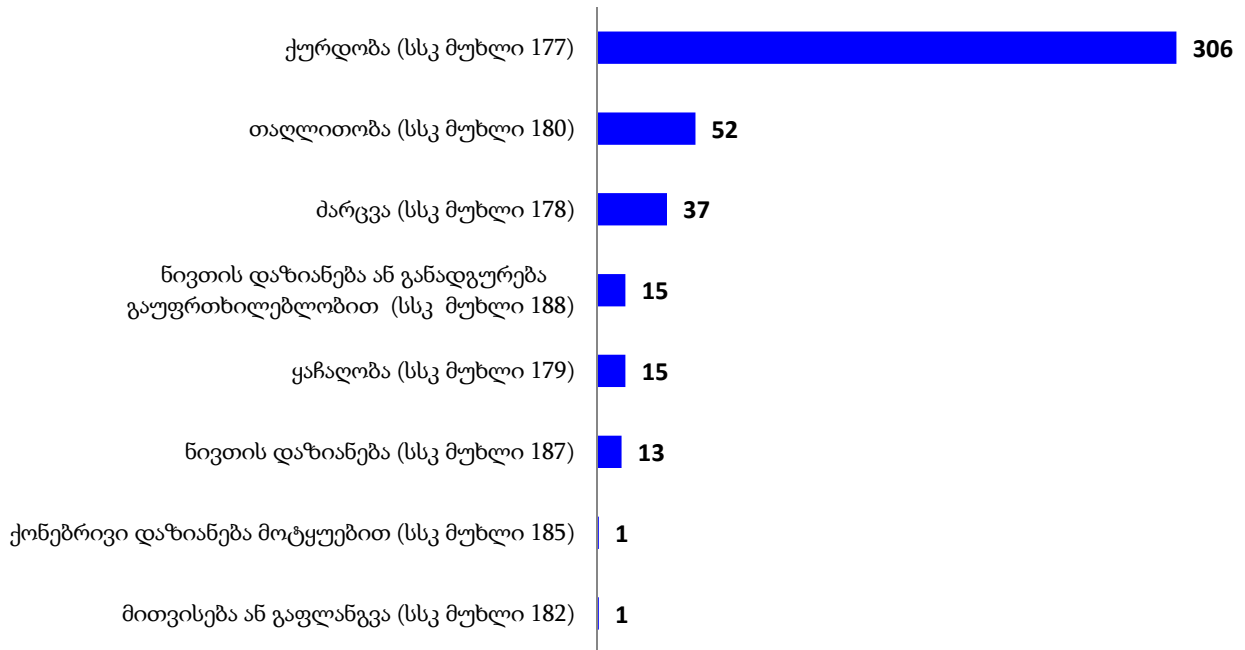


**დანაშაული ოჯახისა და არასრულწლოვნის წინააღმდეგ (სსკ მუხლები 171-176):**

დაზარალებულ იქნა 1 პირი სსკ-ის 176-ე მუხლით გათვალისწინებული დანაშაულის ჩადენის შედეგად (ალიმენტის გადახდისათვის ჯიუტად თავის არიდება).

**დანაშაული საკუთრების წინააღმდეგ (სსკ მუხლები 177-189<sup>1</sup>):**

**დაზარალებული პირები საკუთრების წინააღმდეგ მიმართულ დანაშაულებზე  
(2015 წლის აგვისტო)**

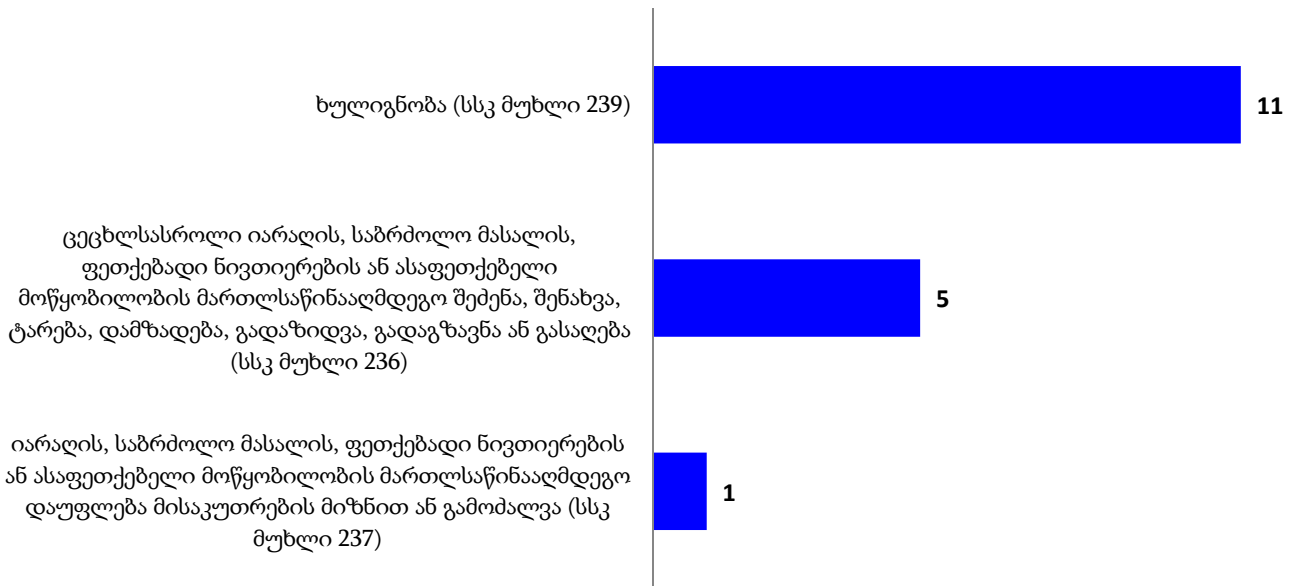


**დანაშაული სამეწარმეო ან სხვა ორგანიზაციაში სამსახურის ინტერესების წინააღმდეგ (სსკ მუხლები 220-221):**

დაზარალებულ იქნა 1 პირი სსკ-ის 220-ე მუხლით გათვალისწინებული დანაშაულის ჩადენის შედეგად (უფლებამოსილების ბოროტად გამოყენება).

**დანაშაული საზოგადოებრივი უშიშროებისა და წესრიგის წინააღმდეგ (სსკ მუხლები 222-239):**

**დაზარალებული პირები საზოგადოებრივი უშიშროებისა და წესრიგის წინააღმდეგ მიმართულ დანაშაულებზე (2015 წლის აგვისტო)**



**სამუშაოს წარმოებისას უსაფრთხოების წესის დარღვევა (სსკ მუხლები 240-245):**

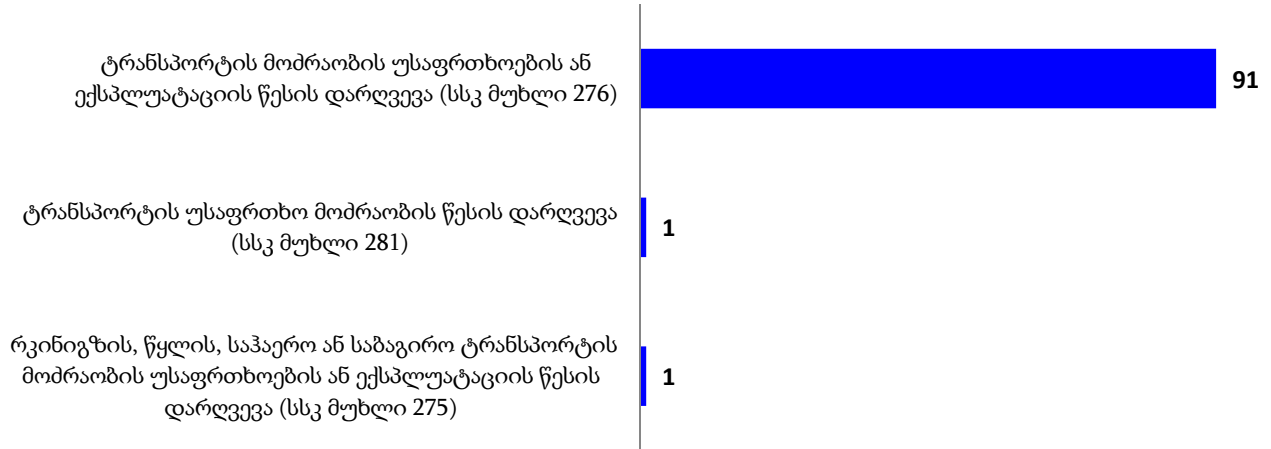
1 პირი დაზარალდა სსკ-ის 240-ე მუხლით გათვალისწინებული დანაშაულის ჩადენის შედეგად (სამთო, სამშენებლო ან სხვა სამუშაოს წარმოებისას უსაფრთხოების წესის დარღვევა).

**დანაშაული მოსახლეობის ჯანმრთელობისა და საზოგადოებრივი ზნეობის წინააღმდეგ (სსკ მუხლები 246-259):**

2 დაზარალებული პირი ფიქსირდება სსკ-ის 258-ე მუხლით გათვალისწინებული დანაშაულის ჩადენის შედეგად (მიცვალებულისადმი უპატივცემულობა).

**სატრანსპორტო დანაშაული (სსკ მუხლი 275-283):**

**დაზარალებული პირები სატრანსპორტო დანაშაულებზე  
(2015 წლის აგვისტო)**



**კომპიუტერული დანაშაული (სსკ მუხლები 284-286):**

კომპიუტერულ სისტემაში უნებართვო შეღწევის შედეგად (სსკ-ის 284-ე მუხლი) დაზარალებულ იქნა 1 პირი.

**დანაშაული გარემოს დაცვის წესის წინააღმდეგ (სსკ მუხლები 287-306):**

**დაზარალებული პირები გარემოს დაცვის წესის წინააღმდეგ მიმართულ  
დანაშაულებზე  
(2015 წლის აგვისტო)**



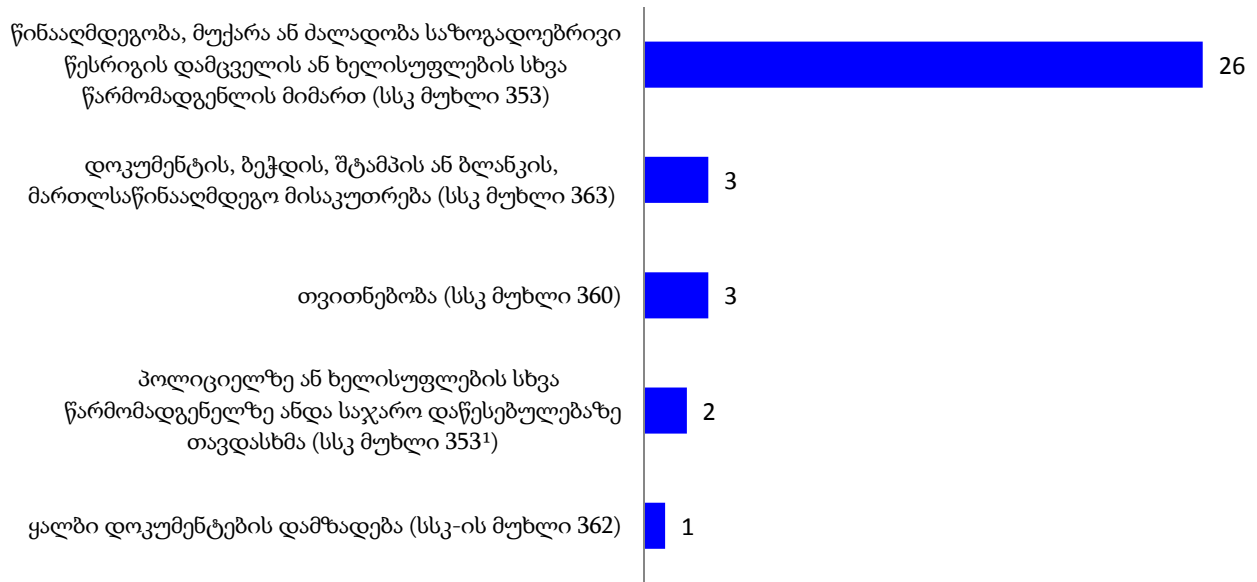


**სამოხელეო დანაშაული (სსკ მუხლები 332-342<sup>1</sup>):**

3 პირი დაზარალდა სსკ-ის 338-ე მუხლით (ქრთამის აღება) გათვალისწინებული დანაშაულის ჩადენის შედეგად.

**დანაშაული მმართველობის წესის წინააღმდეგ (სსკ მუხლები 343-363):**

**დაზარალებული პირები მმართველობის წესის წინააღმდეგ მიმართულ დანაშაულებზე (2015 წლის აგვისტო)**



**დანაშაული სასამართლო ორგანოების საქმიანობის წინააღმდეგ (სსკ მუხლები 364-367<sup>1</sup>):**

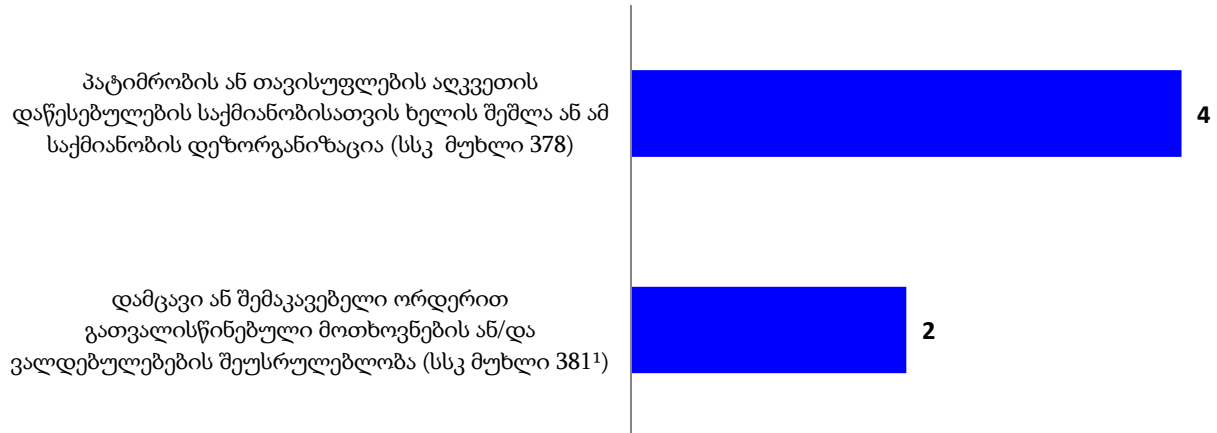
სსკ-ის 366-ე მუხლზე (სასამართლოს უპატივცემულობა) დაფიქსირდა 1 დაზარალებული პირი.

**დანაშაული მტკიცებულების მოპოვების საპროცესო წესის წინააღმდეგ (სსკ მუხლები 368-373):**

სსკ-ის 373-ე მუხლზე (ცრუ დასმენა) დაფიქსირდა 1 დაზარალებული პირი.

**დანაშაული სასამართლო აქტების აღსრულების წინააღმდეგ (სსკ მუხლები 377-381<sup>2</sup>):**

**დაზარალებული პირები სასამართლო აქტების აღსრულების წინააღმდეგ  
მიმართულ დანაშაულებზე  
(2015 წლის აგვისტო)**



**დანაშაული დაქვემდებარების წესისა და სამხედრო ღირსების დაცვის წინააღმდეგ (სსკ მუხლები 382-396):**

სსკ-ის 387-ე მუხლით გათვალისწინებული დანაშაულის ჩადენის შედეგად (სამხედრო მოსამსახურის შეურაცხყოფა) დაზარალდა 2 პირი.

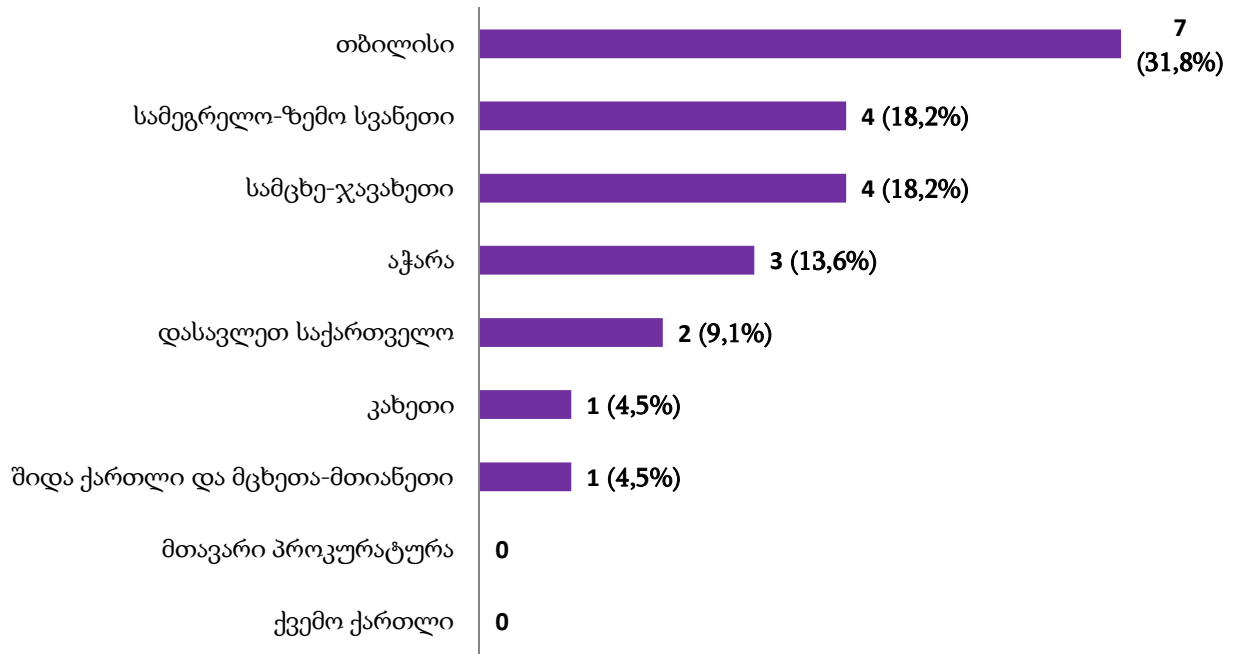
**ნაწილი 6. არასრულწლოვნები**

**6.1 დევნის დაწყების მაჩვენებელი არასრულწლოვანთა მიმართ**

2015 წლის აგვისტოში სისხლისსამართლებრივი დევნა დაწყებულ იქნა 22 არასრულწლოვნის მიმართ. აქედან 3 პირმა (13,6%) დანაშაული ჩაიდინა გამოსაცდელი ვადის გასვლამდე (ცხრილი 3).

არასრულწლოვანთა მიმართ დევნის დაწყების მაჩვენებელი რეგიონულ ჭრილში ამგვარია (ცხრილი 4):

**დევნის დაწყების მაჩვენებელი არასრულწლოვანთა მიმართ რეგიონულ ჯრილში  
(% მიუთითებს ხვედრით წილს სულ არასრულწლოვანთა მიმართ დევნის  
დაწყების მაჩვენებელში)**



როგორც მონაცემებიდან ჩანს თბილისზე არასრულწლოვანთა მიმართ დევნის დაწყების 31,8% მოდის.

**6.2. დევნის დაწყების მაჩვენებელი არასრულწლოვანთა მიმართ სისხლის სამართლის კოდექსის კონკრეტული მუხლების მიხედვით**

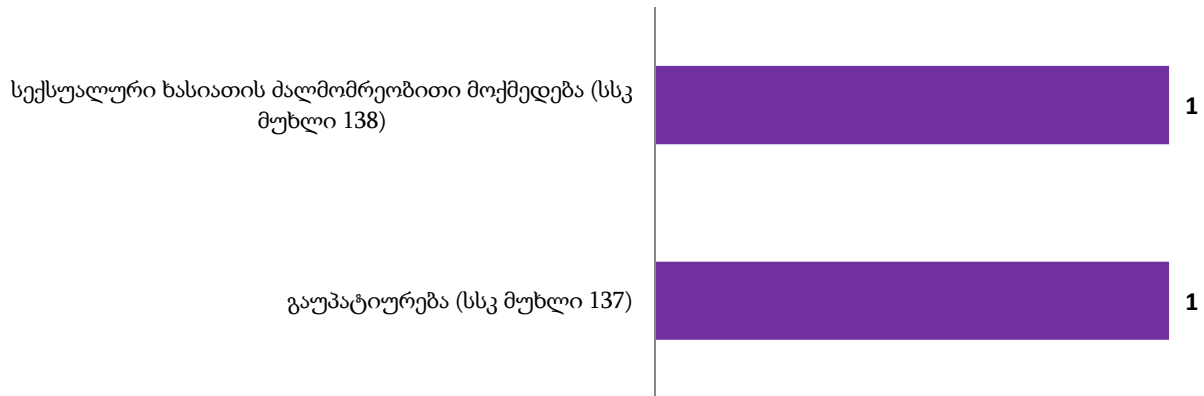
2015 წლის აგვისტოს თვეში არასრულწლოვანთა მიმართ დევნის დაწყების მაჩვენებელი კონკრეტული დანაშაულების მიხედვით ამგვარია (ცხრილი 5):

**დანაშაული ჯანმრთელობის წინააღმდეგ (სსკ მუხლები 117- 126<sup>1</sup>):**

სსკ-ის 125-ე მუხლით (ცემა) გათვალისწინებულ დანაშაულზე დევნა დაიწყო 1 არასრულწლოვანი პირის მიმართ.

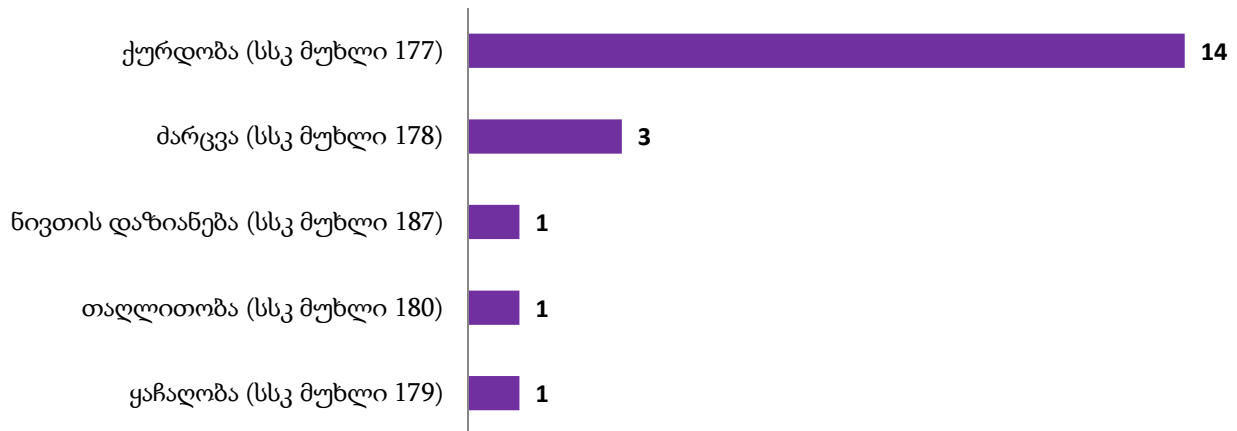
**დანაშაული სქესობრივი თავისუფლებისა და ხელშეუხებლობის წინააღმდეგ (სსკ მუხლები 137-141):**

დევნის დაწყების მაჩვენებელი არასრულწლოვანთა მიმართ სქესობრივი თავისუფლებისა და ხელშეუხებლობის წინააღმდეგ მიმართულ დანაშაულებზე (2015 წლის აგვისტო)



**დანაშაული საკუთრების წინააღმდეგ (სსკ მუხლები 177-189<sup>1</sup>):**

დევნის დაწყების მაჩვენებელი არასრულწლოვანთა მიმართ საკუთრების წინააღმდეგ მიმართულ დანაშაულებზე (2015 წლის აგვისტო)



**დანაშაული მმართველობის წესის წინააღმდეგ (სსკ მუხლები 343-363):**

მმართველობის წესის წინააღმდეგ მიმართული დანაშაულიდან სსკ-ის 344-ე მუხლით (საქართველოს სახელმწიფო საზღვრის უკანონოდ გადაკვეთა) გათვალისწინებულ დანაშაულზე დევნა დაწყებულ იქნა 1 არასრულწლოვნის მიმართ.


**დანაშაული სასამართლო აქტების აღსრულების წინააღმდეგ (სსკ მუხლები 377-381<sup>2</sup>):**

სსკ-ის 378<sup>2</sup> მუხლით (პატიმრობის ან თავისუფლების აღკვეთის დაწესებულებაში, დროებითი ყოფნის იზოლატორსა და ჰაუპტვახტში მოთავსებული პირის მიერ აკრძალული საგნის შენახვა, ტარება, ამ საგნით სარგებლობა) გათვალისწინებულ დანაშაულზე დევნა დაწყებულ იქნა 2 არასრულწლოვნის მიმართ.

**6.3. დევნის შეწყვეტის მაჩვენებელი არასრულწლოვანთა მიმართ**

2015 წლის აგვისტოში დევნა შეწყდა მხოლოდ 7 არასრულწლოვნის მიმართ. დევნის შეწყვეტის მაჩვენებელი რეგიონულ ჭრილში ამგვარია (ცხრილი 3, ცხრილი 4):

**დევნის შეწყვეტის მაჩვენებელი არასრულწლოვანთა მიმართ რეგიონულ ჭრილში  
(% მიუთითებს ხვედრით წილს სულ არასრულწლოვანთა მიმართ დევნის  
შეწყვეტის მაჩვენებელში)**



ამრიგად, საანგარიშო პერიოდში არასრულწლოვანთა მიმართ დევნის შეწყვეტის მაჩვენებელი საქართველოს დანარჩენ რეგიონებში არ დაფიქსირებულა.

#### **6.4. დევნის შეწყვეტის მაჩვენებელი არასრულწლოვანთა მიმართ სისხლის სამართლის კოდექსის კონკრეტული მუხლების მიხედვით**

2015 წლის აგვისტოს თვეში არასრულწლოვანთა მიმართ დევნის შეწყვეტის მაჩვენებელი დანაშაულების მიხედვით ამგვარია (ცხრილი 6):

##### **დანაშაული ჯანმრთელობის წინააღმდეგ (სსკ მუხლები 117- 126<sup>1</sup>):**

ჯანმრთელობის წინააღმდეგ მიმართული დანაშაულებიდან 2 არასრულწლოვნის მიმართ დევნა შეწყდა ცემის ფაქტზე.

##### **დანაშაული საკუთრების წინააღმდეგ (სსკ მუხლები 177-189<sup>1</sup>):**

საკუთრების წინააღმდეგ მიმართული დანაშაულებიდან ქურდობის დანაშაულზე დევნა შეწყდა 5 არასრულწლოვანი პირის მიმართ.

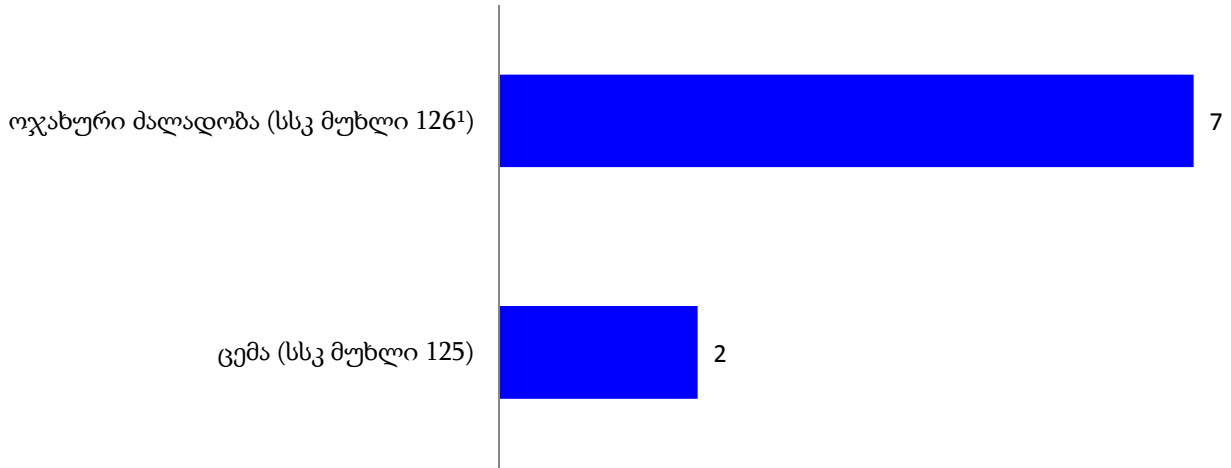
#### **6.5. დაზარალებული არასრულწლოვნები**

2015 წლის აგვისტოს თვეში დაზარალებულ არასრულწლოვანთა რაოდენობამ შეადგინა 46 პირი (ცხრილი 7).

დაზარალებული არასრულწლოვნები დანაშაულების მიხედვით ამგვარია (ცხრილი 8):

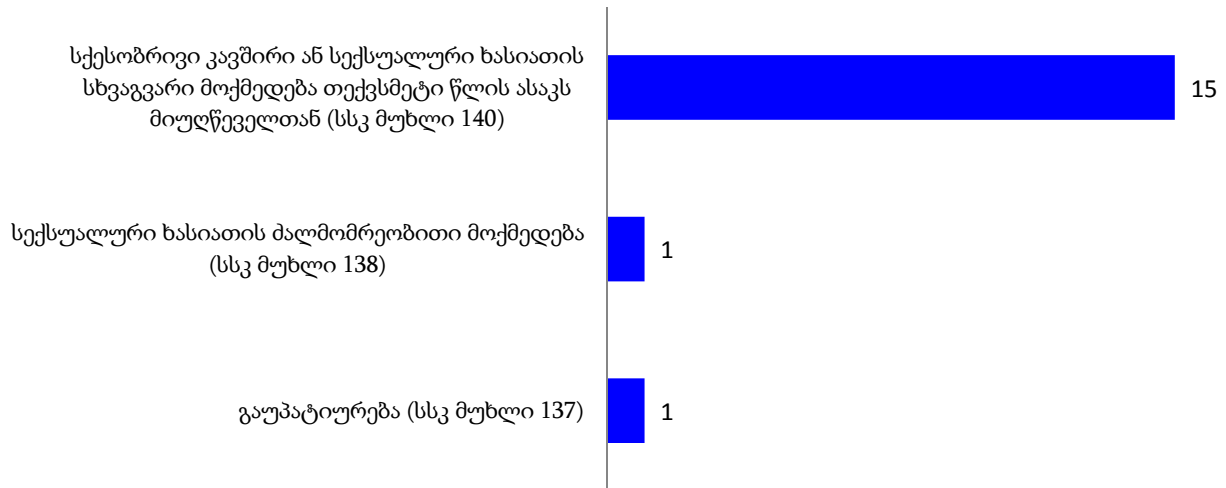
**დანაშაული ჯანმრთელობის წინააღმდეგ (სსკ მუხლები 117- 126<sup>1</sup>):**

**დაზარალებული არასრულწლოვნები ჯანმრთელობის წინააღმდეგ მიმართულ დანაშაულებზე (2015 წლის აგვისტო)**



**დანაშაული სქესობრივი თავისუფლებისა და ხელშეუხებლობის წინააღმდეგ (სსკ მუხლები 137-141):**

**დაზარალებული არასრულწლოვნები სქესობრივი თავისუფლებისა და ხელშეუხებლობის წინააღმდეგ მიმართულ დანაშაულებზე (2015 წლის აგვისტო)**



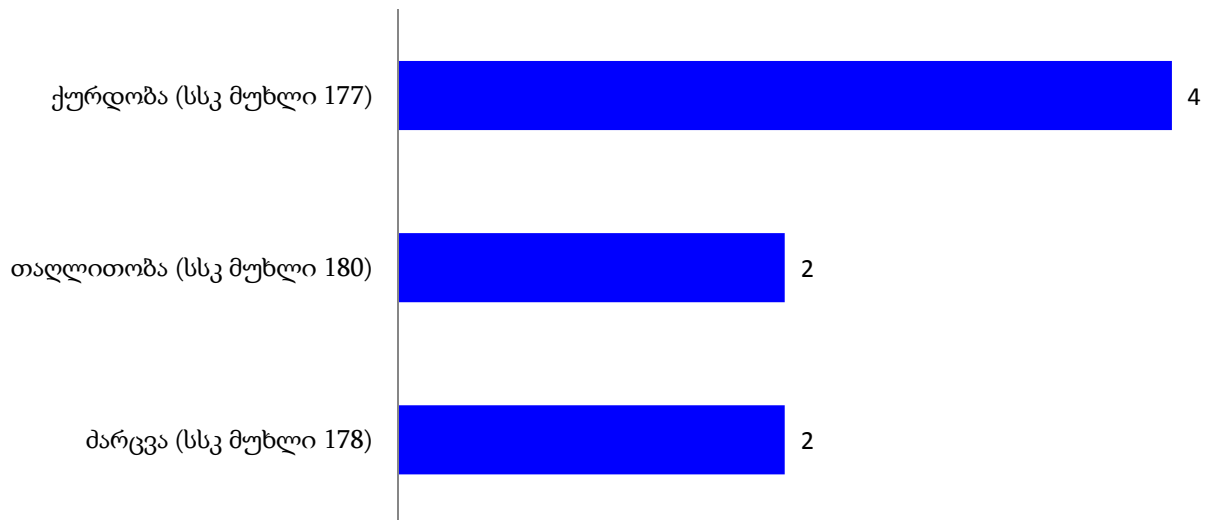
დანაშაული ადამიანის უფლებებისა და თავისუფლებების წინააღმდეგ (სსკ მუხლები 142-170):

დაზარალებული არასრულწლოვნები ადამიანის უფლებებისა და თავისუფლებების წინააღმდეგ მიმართულ დანაშაულებზე (2015 წლის აგვისტო)



დანაშაული საკუთრების წინააღმდეგ (სსკ მუხლები 177-189<sup>1</sup>):

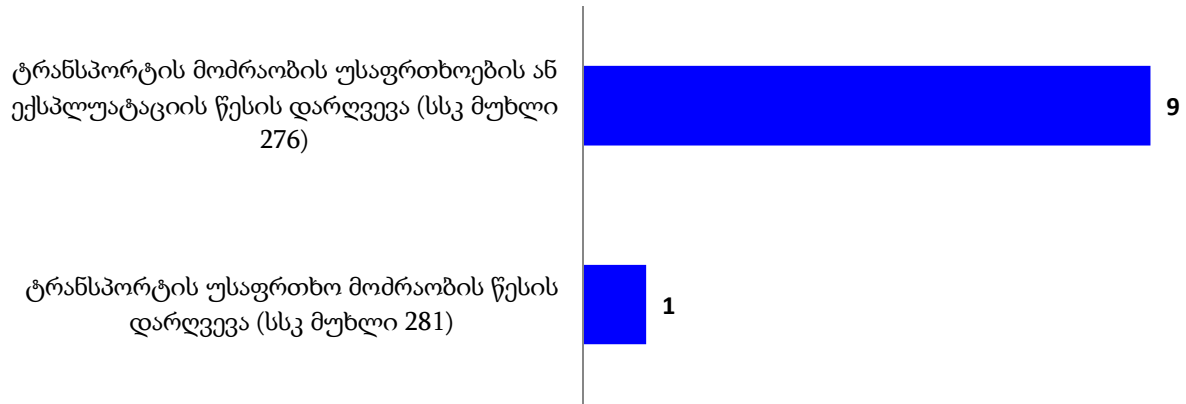
დაზარალებული არასრულწლოვნები საკუთრების წინააღმდეგ მიმართულ დანაშაულებზე (2015 წლის აგვისტო)





სატრანსპორტო დანაშაული (სსკ მუხლი 275-283):

დაზარალებული არასრულწლოვნები სატრანსპორტო დანაშაულებზე  
(2015 წლის აგვისტო)

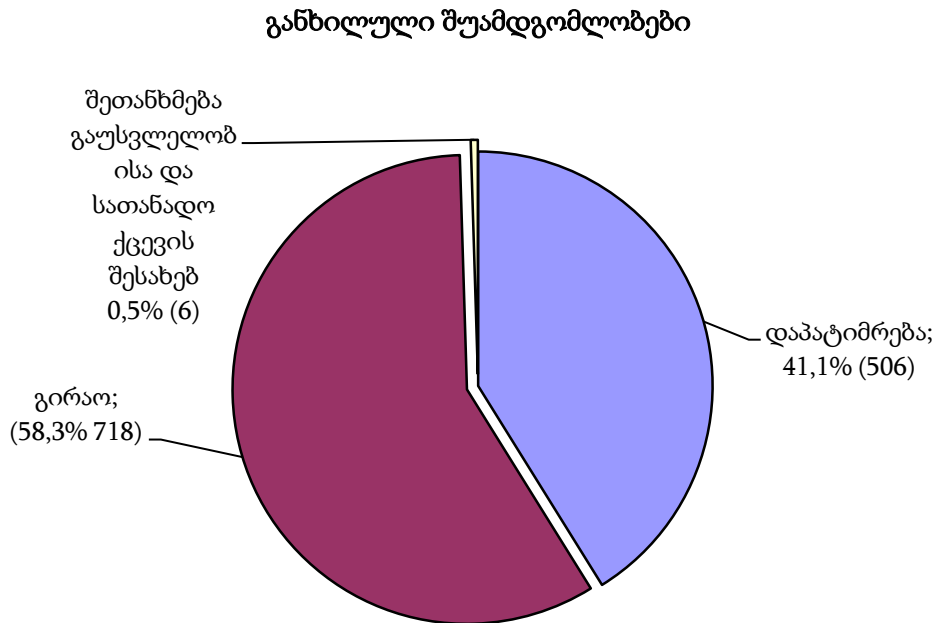


### თავი III. სასამართლო სტატისტიკა

#### ნაწილი 7 - სასამართლოს მიერ შეფარდებული ალკვეთის ღონისძიებები

##### 7.1 ალკვეთის ღონისძიებების შეფარდების შედეგები

2015 წლის აგვისტოში პირველი ინსტანციის სასამართლოების მიერ განხილულია საგამომიებო ორგანოებიდან ალკვეთის ღონისძიებების შეფარდებაზე შემოსული 1231 შუამდგომლობა. განხილული შუამდგომლობებიდან დაპატიმრების ხვედრითი წილი შეადგენს 41,1%-ს, გირაოს ხვედრითი წილი - 58,3%-ს, გაუსვლელობისა და სათანადო ქცევის შესახებ შეთანხმების ხვედრითი წილი - 0,5%-ს (იხ. დანართი ცხრილი №9).



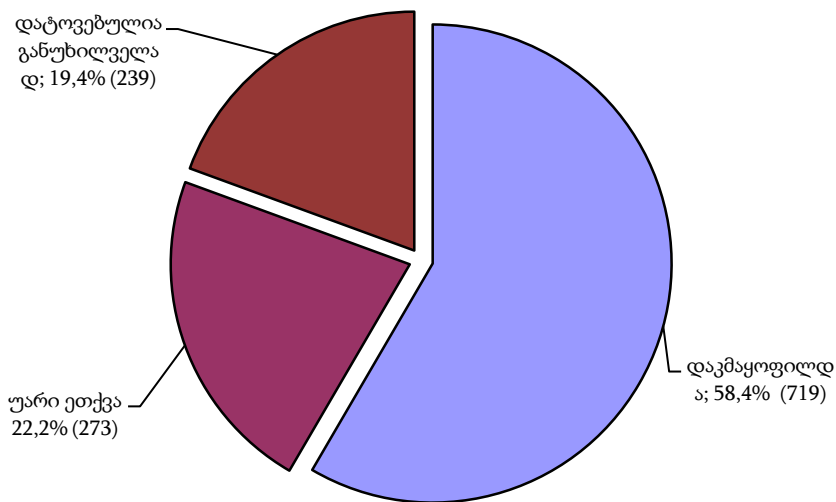
სულ განხილული შუამდგომლობიდან სასამართლოს მიერ დაკმაყოფილებულ იქნა 719 შუამდგომლობა, ანუ 58,4%. მათ შორის: დაპატიმრების შეფარდებაზე განხილული

შუამდგომლობებიდან სასამართლოს მიერ დაკმაყოფილებულ იქნა 58,1%, გირაოს შეფარდებაზე დაკმაყოფილებულ იქნა 58,4%.

დატოვებულია განუხილველად საპროცესო შეთანხმების დამტკიცების გამო საგამომიებო ორგანოებიდან შემოსული 239 შუამდგომლობა, ანუ 19,4%.

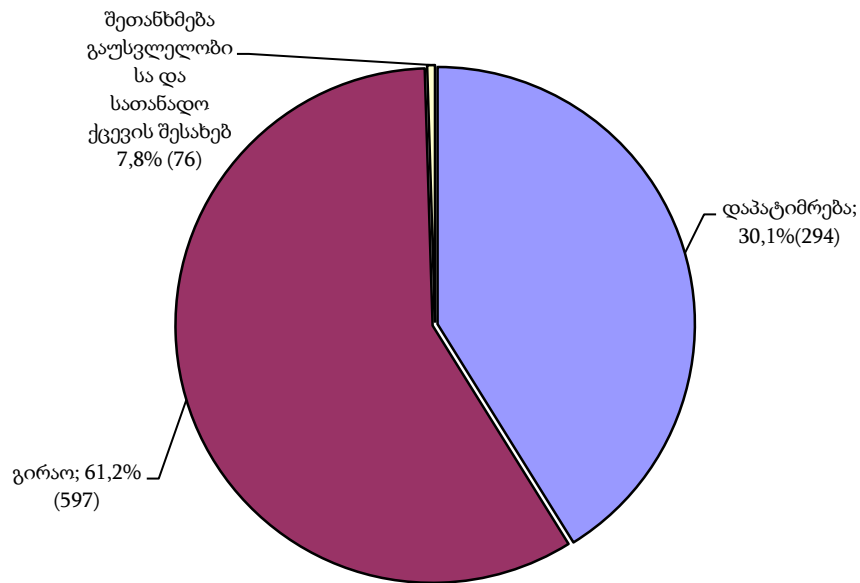
საგამომიებო ორგანოებიდან შემოსული შუამდგომლობებიდან უარი ეთქვა მოცემული შუამდგომლობის შეფარდებაზე და შეეფარდა სხვა აღკვეთის ღონისძიება, ან უარი ეთქვა შეფარდებაზე 273 შუამდგომლობას, ანუ 22,2%-ს;

### შუამდგომლობების განხილვის შედეგები



2015 წლის აგვისტოში სულ შეფარდებული აღკვეთის ღონისძიებებიდან დაპატიმრებაზე მოდის 30,1% (294), გირაოზე - 61,2% (597), გაუსვლელობისა და სათანადო ქცევის შესახებ შეთანხმებაზე - 7,8% (76).

### შეფარდებული აღკვეთის ღონისძიებები



2015 წლის ივლისში პირველი ინსტანციის სასამართლოების მიერ სულ შეფარდებული 1081 აღკვეთის ღონისძიებიდან საპატიმრო იყო 274, ანუ 25,3%, ხოლო არასაპატიმრო - 807, ანუ 74,7%. არასაპატიმრო აღკვეთის ღონისძიებებში შეფარდებული გირაოს ხვედრითმა წილმა შეადგინა 86,6%.

### ნაწილი 8 - პირველი ინსტანციის სასამართლოებში განხილული სისხლის სამართლის

#### საქმეები

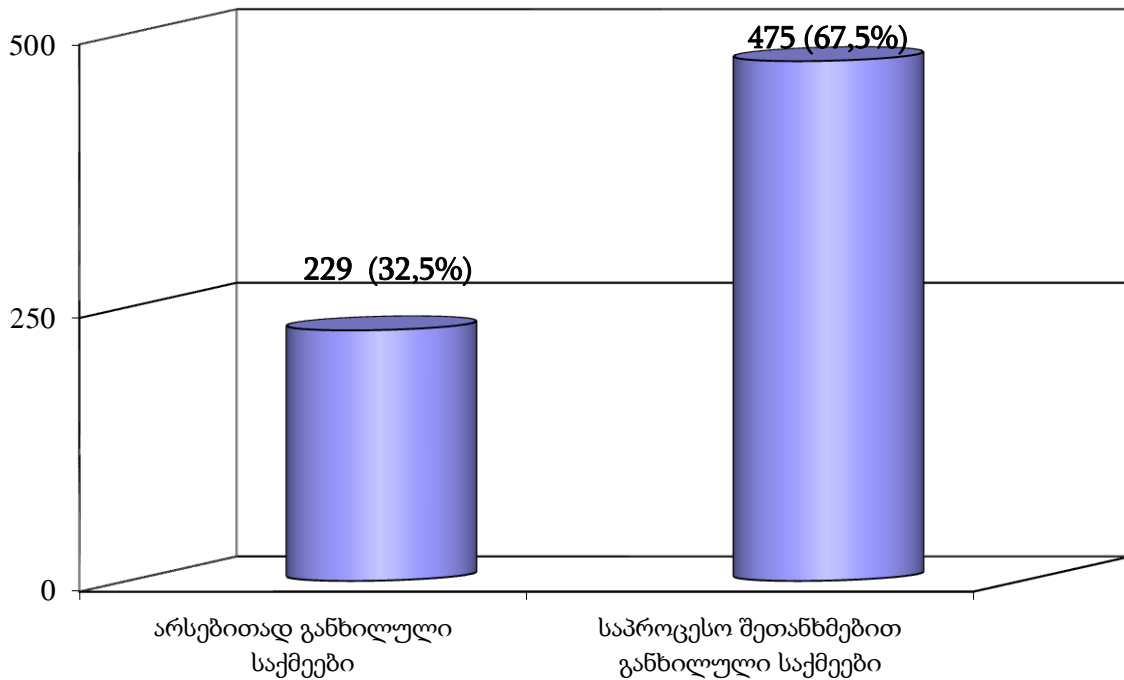
#### 8.1 პირველი ინსტანციის სასამართლოების მიერ განხილულ საქმეთა საერთო რაოდენობა

2015 წლის აგვისტოში პირველი ინსტანციის სასამართლოებში განხილულია 720 საქმე 805 პირის მიმართ, აქედან განაჩენის გამოტანით განხილულია 704 საქმე, ანუ 97,8%, შეწყდა 10 საქმე (1,4%), დაუბრუნდა პროკურატურას 6 საქმე, ანუ 0,8% (იხ. დანართი ცხრილი №10).

2015 წლის აგვისტოში განაჩენის გამოტანით განხილული საქმეებიდან საპროცესო შეთანხმებით განხილული იყო 475 საქმე (სულ განხილული საქმეების 67,5%) 529 პირის მიმართ (სულ განხილული

პირების 67,5%), არსებითი განხილვით დამთავრდა 229 საქმე (შესაბამისად 32,5%) 255 პირის მიმართ (32,5%).

**პირველი ინსტანციის სასამართლოებში არსებითად და საპროცესო შეთანხმებით განხილული საქმეების ხვედრითი წილი განაჩენის გამოტანით განხილულ საქმეებში**



## 8.2 არსებითი განხილვით დამთავრებული საქმეები

2015 წლის აგვისტოში პირველი ინსტანციის სასამართლოებში არსებითი განხილვით დამთავრებული 229 საქმიდან გამამტყუნებელი განაჩენი გამოტანილ იქნა 218 საქმეზე, გამამართლებელი განაჩენი - 7 საქმეზე, ნაწილობრივ გამამართლებელი განაჩენი 4 საქმეზე (იხ. დანართი ცხრილი №11).

2015 წლის აგვისტოში სულ არსებითი განხილვით მსჯავრდებული, გამართლებული და შეწყვეტილი 268 პირიდან გამართლებულ პირთა ხვედრითი წილი შეადგენს 5,6%-ს, ნაწილობრივ გამართლებული

პირების ხვედრითი წილი - 1,9%-ს, ხოლო იმ პირების ხვედრითი წილი, რომელთა მიმართ საქმე შეწყდა შეადგენს 4,9%-ს (იხ. დანართი ცხრილი №12).

### **8.3 საპროცესო შეთანხმებით განხილული საქმეები**

2015 წლის აგვისტოში პირველი ინსტანციის სასამართლოებში სულ საპროცესო შეთანხმებით შემოსული იყო 309 სისხლის სამართლის საქმე 324 პირის მიმართ. საპროცესო შეთანხმებით განაჩენი გამოტანილ იქნა 475 საქმეზე 529 პირის მიმართ. საპროცესო შეთანხმებით გამოტანილ განაჩენებში საბრალდებო დასკვნით შემოსული საქმეების ხვედრითი წილი შეადგენს 37,6% (იხ. დანართი ცხრილი №13).

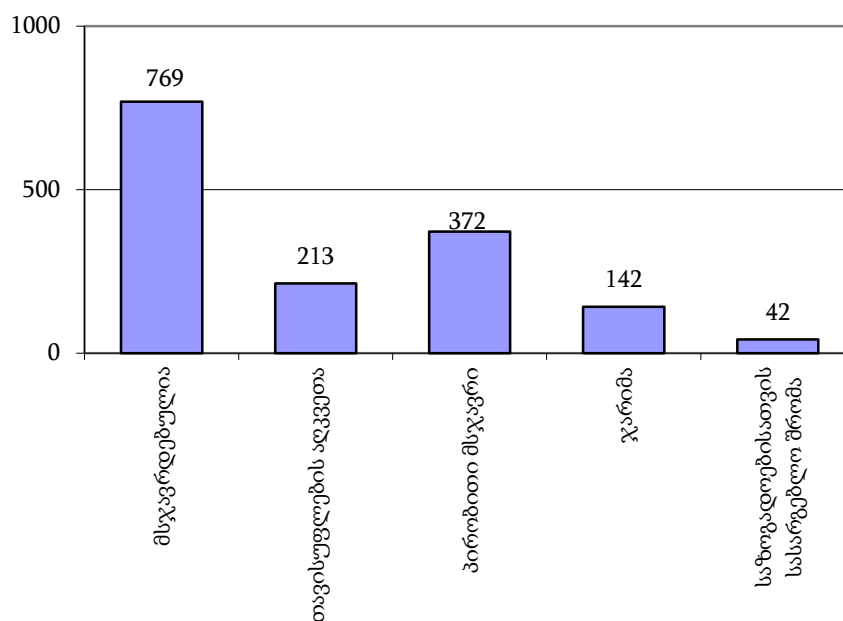
## **ნაწილი 9 - მსჯავრდებულები**

### **9.1 მსჯავრდებულთა განაწილება სასჯელის ფორმების მიხედვით**

2015 წლის აგვისტოში სულ მსჯავრდებული 769 პირიდან:

- თავისუფლების აღკვეთა შეეფარდა 213 პირს, ანუ 27,7%-ს;
- პირობითი მსჯავრი შეეფარდა 372 პირს, ანუ 48,4%-ს;
- ჯარიმა შეეფარდა 142 პირს, ანუ 18,5%-ს;
- საზოგადოებისათვის სასარგებლო შრომა 42 პირის, ანუ 5,5%.

## მსჯავრდებულთა განაწილება სასჯელის ფორმების მიხედვით



### 9.2 მსჯავრდებულთა შემადგენლობა

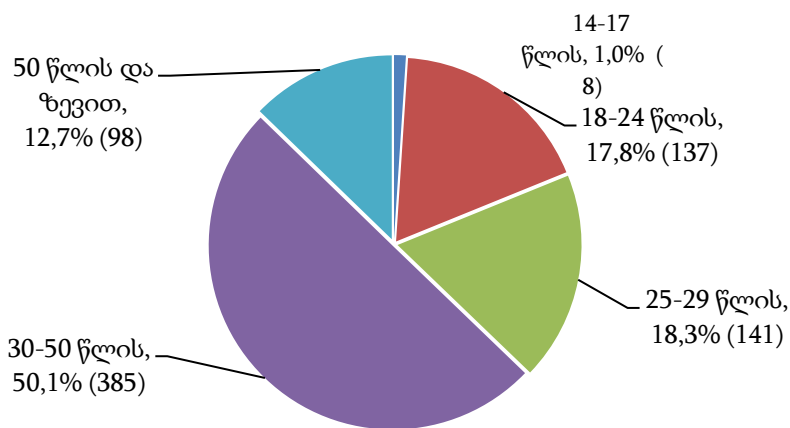
2015 წლის აგვისტოში სულ მსჯავრდებული 769 პირიდან მამაკაცი შეადგენდა 92,2%-ს, ხოლო ქალი 7,8%-ს.

ალკოჰოლურ სიმთვრალეში ჩადენილი დანაშაულის ხვედრითი წილი შეადგენდა 0,8%-ს, ნარკოტიკულ სიმთვრალეში კი 1,2%-ს; ჯგუფურად ჩადენილი დანაშაულის ხვედრითი წილი შეადგენს 0,9%-ს. სოფლად ჩადენილი დანაშაული შეადგენს 17,8%-ს. სულ მსჯავრდებული პირებიდან სხვა სახელმწიფოს მოქალაქე იყო 4,2% (იხ. დანართი ცხრილი №14).

ასაკის მიხედვით მსჯავრდებულები ნაწილდება შემდეგნაირად:

- 14-17 წლის ასაკის მსჯავრდებულია 8 პირი, რაც შეადგენს 1,0%-ს,
- 18-24 წლის ასაკის - 137 პირი, ანუ 17,8%,
- 25-29 წლის ასაკის - 141 პირი, ანუ 18,3%,
- 30-49 წლის ასაკის - 385 პირი, ანუ 50,1%;
- 50 წლის ზევით ასაკის - 98 პირი, ანუ 12,70%.

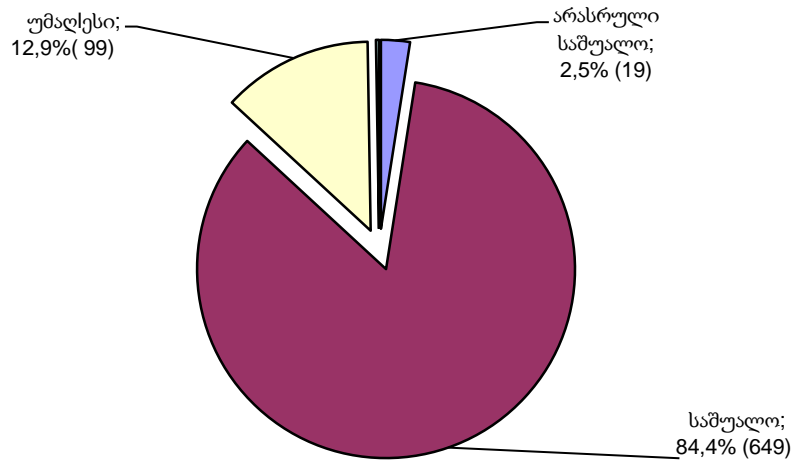
### მსჯავრდებულთა განაწილება ასაკის მიხედვით



მსჯავრდებულთა შორის არასრული საშუალო განათლების მქონეა 19 პირი, ანუ 2,5%, საშუალო განათლების მქონეა 649 პირი, ანუ 84,4%, უმაღლესი განათლების მქონეა 99 პირი, ანუ 12,9%.



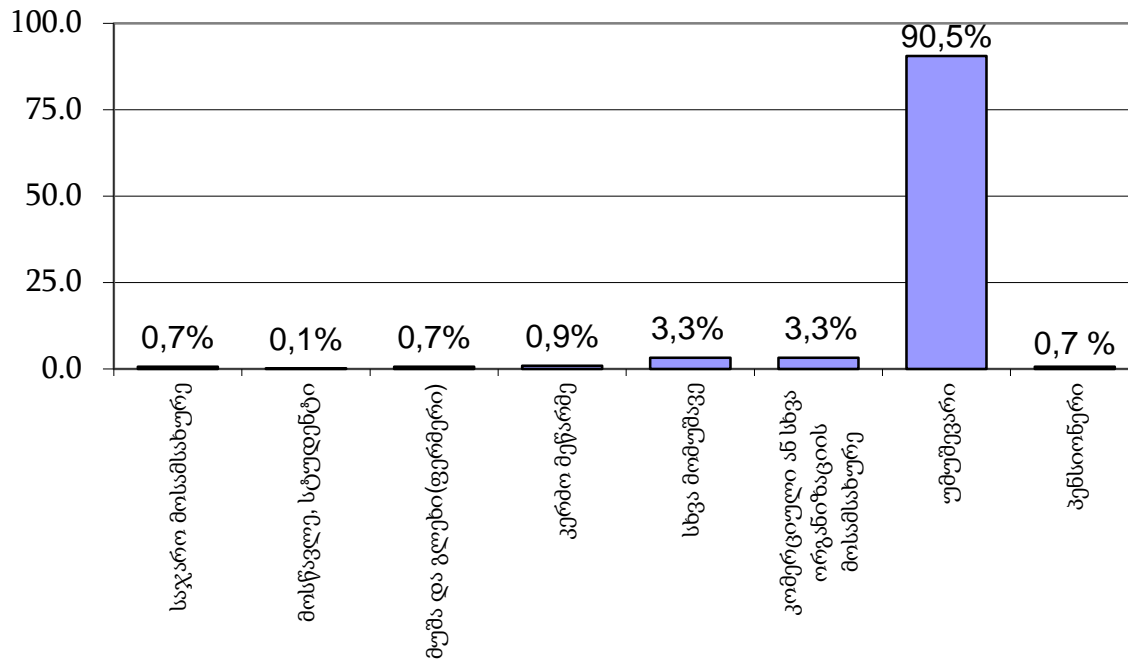
## მსჯავრდებულთა განაწილება განათლების დონის მიხედვით



769 მსჯავრდებული პირიდან:

- უმუშევარია 696, ანუ 90,5%
- კომერციული ან სხვა ორგანიზაციის მოსამსახურეა 25, ანუ 3,3%
- სხვა მომუშავეა 25, ანუ 3,3%
- კერძო მეწარმეა 7, ანუ 0,9%
- მოსწავლე ან სტუდენტია 1, ანუ 0,1%
- საჯარო მოსამსახურეა 5, ანუ 0,7% და სხვა

**მსჯავრდებულთა გადანაწილება საქმიანობის მიხედვით  
(პროცენტობით)**



მოუხსნელი და გაუქარწყლებელი ნასამართლობის მქონეა მსჯავრდებულთა 3,6%

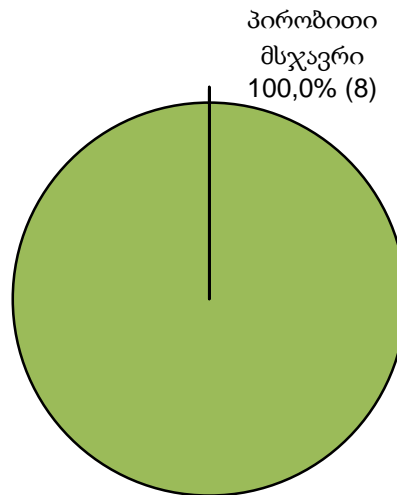
**9.3 არასრულწლოვანი მსჯავრდებულები**

2015 წლის აგვისტოში მსჯავრდებული იყო 8 არასრულწლოვანი, რაც შეადგენს აგვისტოში პირველი ინსტანციის სასამართლოებში სულ მსჯავრდებული პირების 1,0%-ს.

არასრულწლოვანი მსჯავრდებულებიდან ვაჟი იყო 7, ანუ 87,5%, გოგონა 1, ანუ 12,5%. არ მუშაობდა და არ სწავლობდა 8 არასრულწლოვანი, ანუ სულ მსჯავრდებული არასრულწლოვნების 100,0% (იხ. დანართი ცხრილი №15).

2015 წლის აგვისტოში სულ მსჯავრდებული 8 არასრულწლოვანიდან პირობითი მსჯავრი შეეფარდა 8 პირს, ანუ 100,0%-ს.

## არასრულწლოვან მსჯავრდებულთა განაწილება სასჯელების მიხედვით



მსჯავრდებული 8 არასრულწლოვანი პირი დანაშაულის სახეების მიხედვით ნაწილდება შემდეგნაირად:

- ქურდობისათვის მსჯავრი დაედო 4 პირს, ანუ 50,0%, მათ შორის თავისუფლების აღკვეთა არ შეეფარდა არც ერთ პირს;
- ძარცვისათვის მსჯავრი დაედო 2 პირს, ანუ 25,0%, მათ შორის თავისუფლების აღკვეთა არ შეეფარდა არც ერთ პირს და სხვა (იხ. დანართი ცხრილები №16,17).

რეგიონების მიხედვით არასრულწლოვანი მსჯავრდებულები ნაწილდებიან შემდეგნაირად:

- თბილისის საქალაქო სასამართლოს მიერ მსჯავრდებულ იქნა 4 არასრულწლოვანი, ანუ 50,0%;
- სამეგრელოს სასამართლოების მიერ მსჯავრდებულ იქნა 3 არასრულწლოვანი, ანუ 37,5%;
- აჭარის სასამართლოების მიერ მსჯავრდებულ იქნა 1 არასრულწლოვანი, ანუ 12,5% (იხ. დანართი ცხრილი №18).

### **ნაწილი 10 - დანაშაული და შეფარდებული სასჯელები**

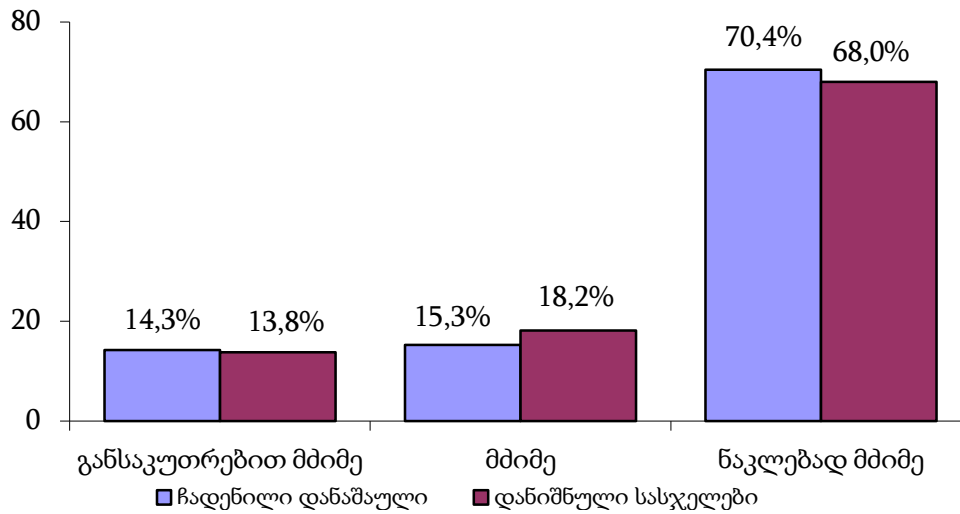
#### **10.1 დანაშაულისა და შეფარდებული სასჯელების რაოდენობა დანაშაულთა სახეების მიხედვით**

2015 წლის აგვისტოში პირველი ინსტანციის სასამართლოების მიერ განაჩენის გამოტანით განხილულ იქნა 704 საქმე 784 პირის მიმართ. მსჯავრდებული 769 (15 პირის მიმართ გამოტანილია გამამართლებელი განაჩენი) პირის მიერ ჩადენილი იყო 903 დანაშაული, ხოლო დანაშაულის თითოეული ეპიზოდისათვის დანიშნულ იქნა 969 სასჯელი (იხ. დანართი ცხრილი №19).

2015 წლის აგვისტოში მსჯავრდებული პირების მიერ ჩადენილი განსაკუთრებით მძიმე დანაშაული შეადგენს 14,3%-ს, მძიმე დანაშაული - 15,3%-ს, ნაკლებად მძიმე დანაშაული 70,4%-ს.

ჩადენილი დანაშაულებისათვის დანიშნული 969 სასჯელიდან განსაკუთრებით მძიმე დანაშაულისათვის შეფარდებული სასჯელი შეადგენს 13,8%-ს, მძიმე დანაშაულისათვის შეფარდებული სასჯელი - 18,2-ს, ნაკლებად მძიმე დანაშაულისათვის შეფარდებული სასჯელი - 68,0%-ს.

მსჯავრდებულთა მიერ ჩადენილი დანაშაულებისა და ჩადენილი დანაშაულებისათვის  
 დანიშნული სასჯელების სტრუქტურა დანაშაულის კატეგორიების მიხედვით



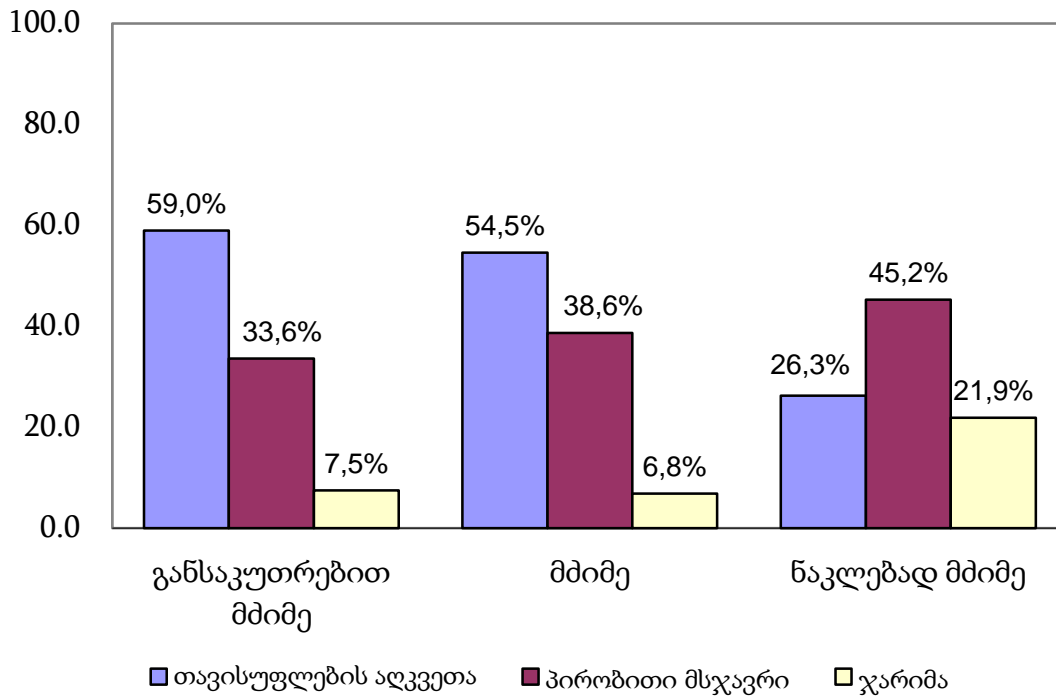
განსაკუთრებით მძიმე დანაშაულისათვის შეფარდებულ სასჯელებში თავისუფლების აღკვეთის ხვედრითი წილი შეადგენს 59,0%-ს, პირობითი მსჯავრის - 33,6%-ს, ჯარიმის - 7,5%-ს.

მძიმე დანაშაულისათვის შეფარდებულ სასჯელებში თავისუფლების აღკვეთის ხვედრითი წილი შეადგენს 54,5%-ს, პირობითი მსჯავრის - 38,6%-ს, ჯარიმის - 6,8%-ს.

ნაკლებად მძიმე დანაშაულისათვის შეფარდებულ სასჯელებში თავისუფლების აღკვეთის ხვედრითი წილი შეადგენს 26,3%-ს, პირობითი მსჯავრის - 45,2%-ს, ჯარიმის - 21,9%-ს, საზოგადოებისათვის სასარგებლო შრომის - 6,7%-ს.

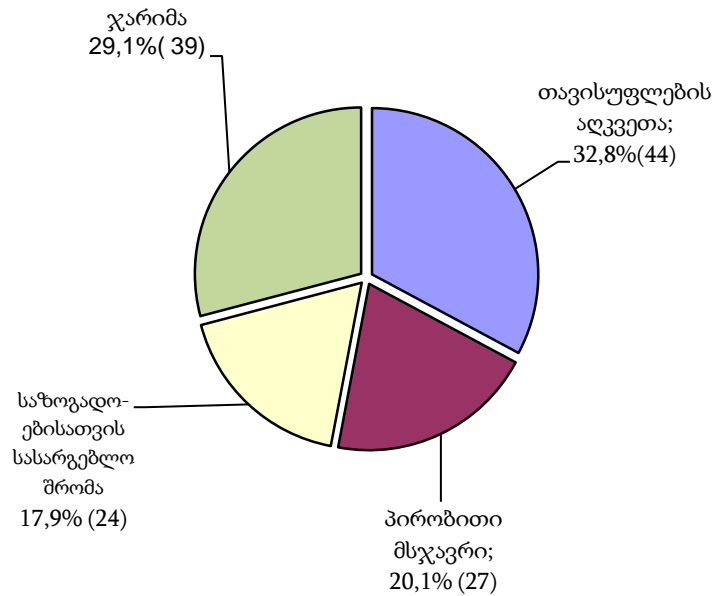
ჩადენილი დანაშაულებისათვის დანიშნული სასჯელების ფორმების

სტრუქტურა დანაშაულის კატეგორიების მიხედვით



2015 წლის აგვისტოში მსჯავრდებული პირების მიერ ჩადენილია 122 ძალადობრივი დანაშაული, რაც სულ ჩადენილ დანაშაულში შეადგენს 13,5%-ს, აღნიშნული დანაშაულებისათვის დანიშნულია 134 სასჯელი, ანუ 13,8%. პირველი ინსტანციის სასამართლოების მიერ ძალადობრივი დანაშაულისათვის დანიშნულ სასჯელებში თავისუფლების აღკვეთის ხვედრითი წილი შეადგენს 32,8%-ს, პირობითი მსჯავრის 20,1%-ს, ჯარიმის - 29,1%-ს, საზოგადოებისათვის სასარგებლო შრომის - 17,9%-ს.

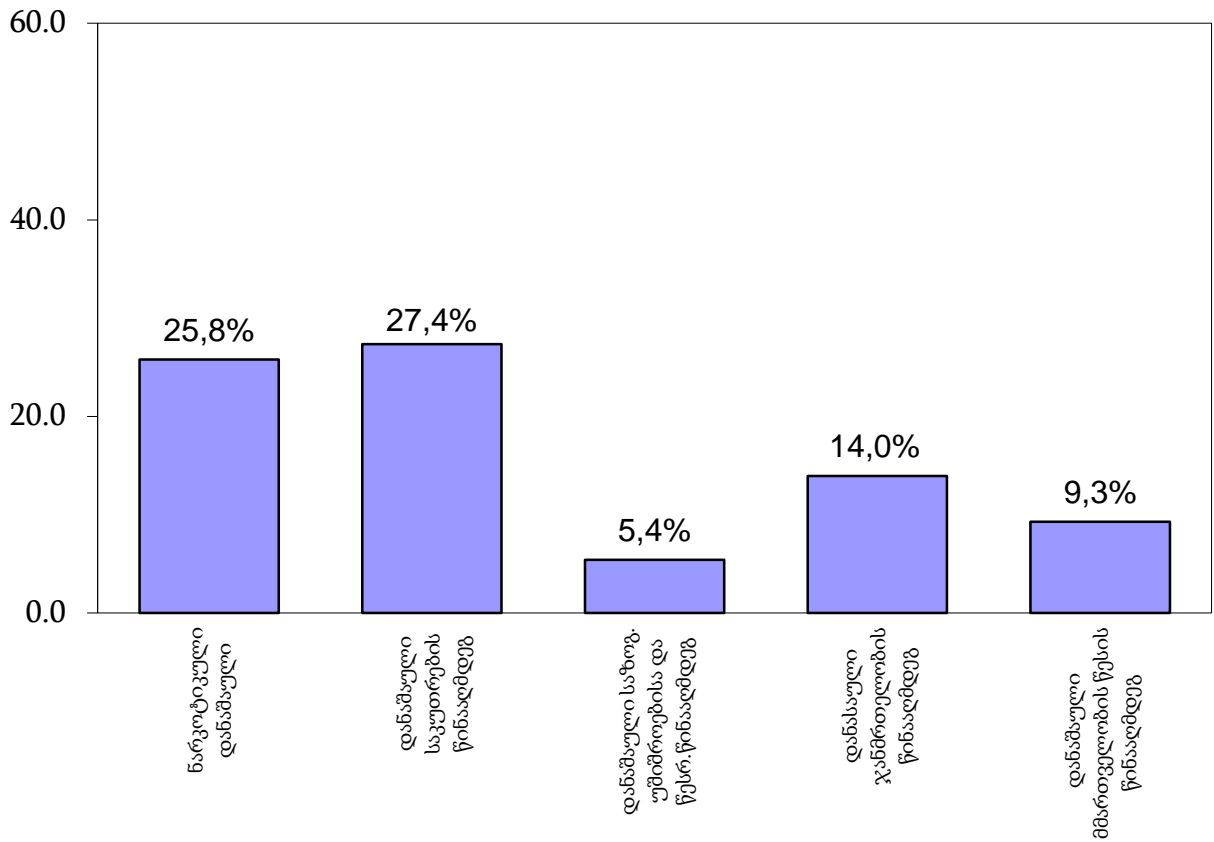
## ძალადობრივი დანაშაულებისათვის დანიშნული სასჯელები



აგვისტოში მსჯავრდებული პირების მიერ ჩადენილი დანაშაულებიდან კორუფციული დანაშაულის ხვედრითი წილი შეადგენს 1,3%-ს, დანიშნული სასჯელების ხვედრითი წილი - 1,8%-ს (იხ. დანართი ცხრილი №20).

საანგარიშო პერიოდში მსჯავრდებული პირების მიერ ჩადენილ დანაშაულში ყველაზე მაღალი ხვედრითი წილი მოდის: ნარკოტიკულ დანაშაულზე - 25,8% (233), საკუთრების წინააღმდეგ მიმართულ დანაშაულზე - 27,4% (247), საზოგადოებრივი უშიშროებისა და წესრიგის წინააღმდეგ დანაშაულზე - 5,4 (49), დანაშაული მმართველობის წესის წინააღმდეგ - 9,3% (84), ჯანმრთელობის წინააღმდეგ დანაშაულზე - 14,0% (126) და სხვა.

## მსჯავრდებული პირების მიერ ჩადენილი დანაშაულების სტრუქტურა

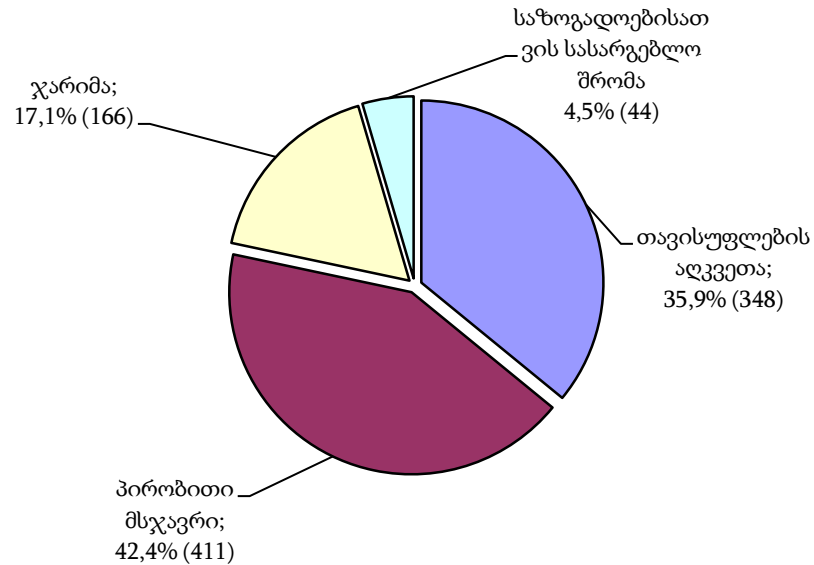


2015 წლის აგვისტოში დანაშაულის თითოეული ეპიზოდისათვის დანიშნული 969 სასჯელიდან:

- თავისუფლების აღკვეთა შეადგენს 35,9%-ს (3484);
- პირობითი მსჯავრი 42,4%-ს (4115);
- ჯარიმა 17,1%-ს (166);
- საზოგადოებისათვის სასარგებლო შრომა 4,5%-ს (44).



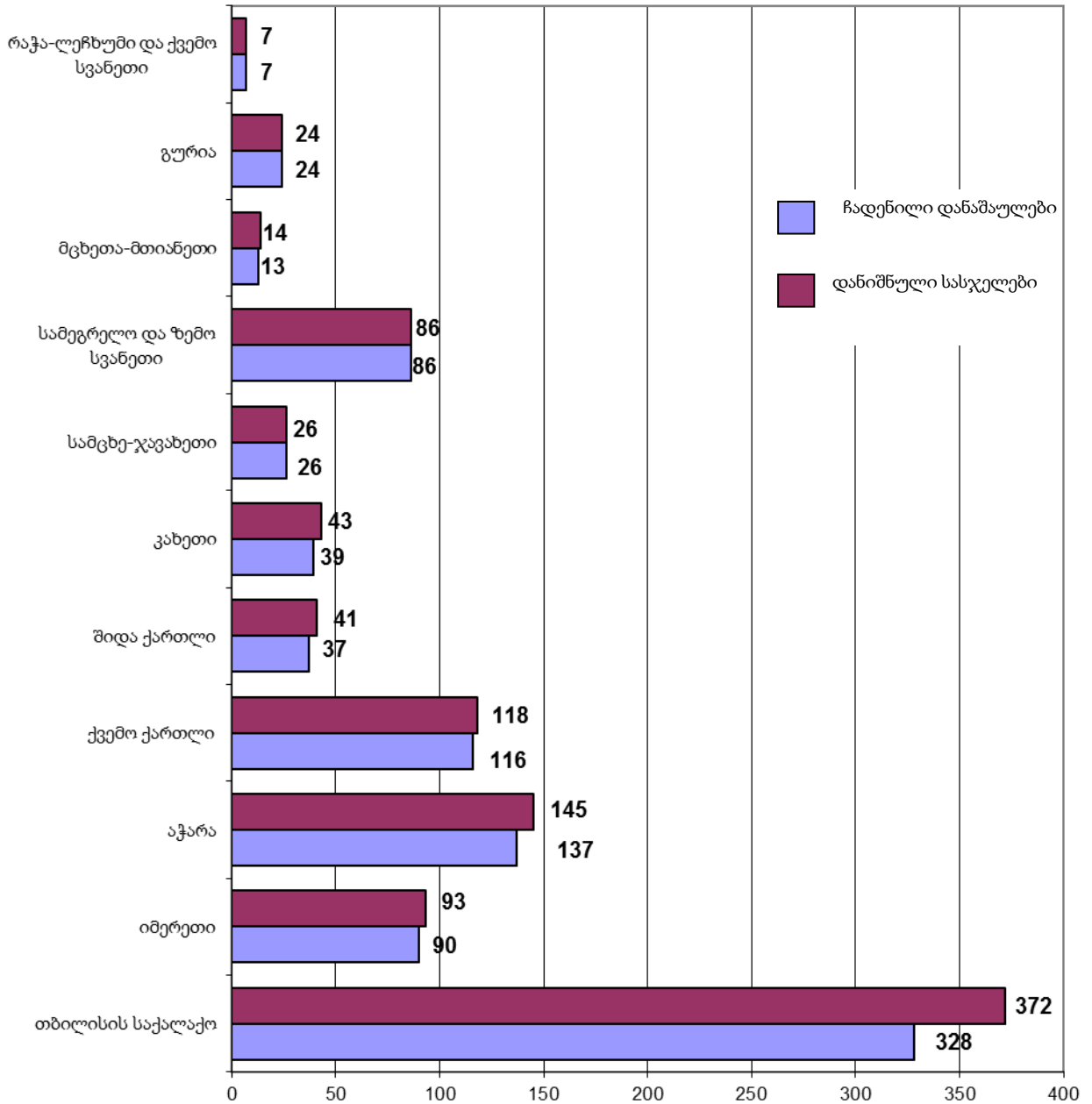
## დანაშაულის თითოეული ეპიზოდისათვის დანიშნული სასჯელების სტრუქტურა



### 10.2 დანაშაულისა და დანიშნული სასჯელების რაოდენობა რეგიონების მიხედვით

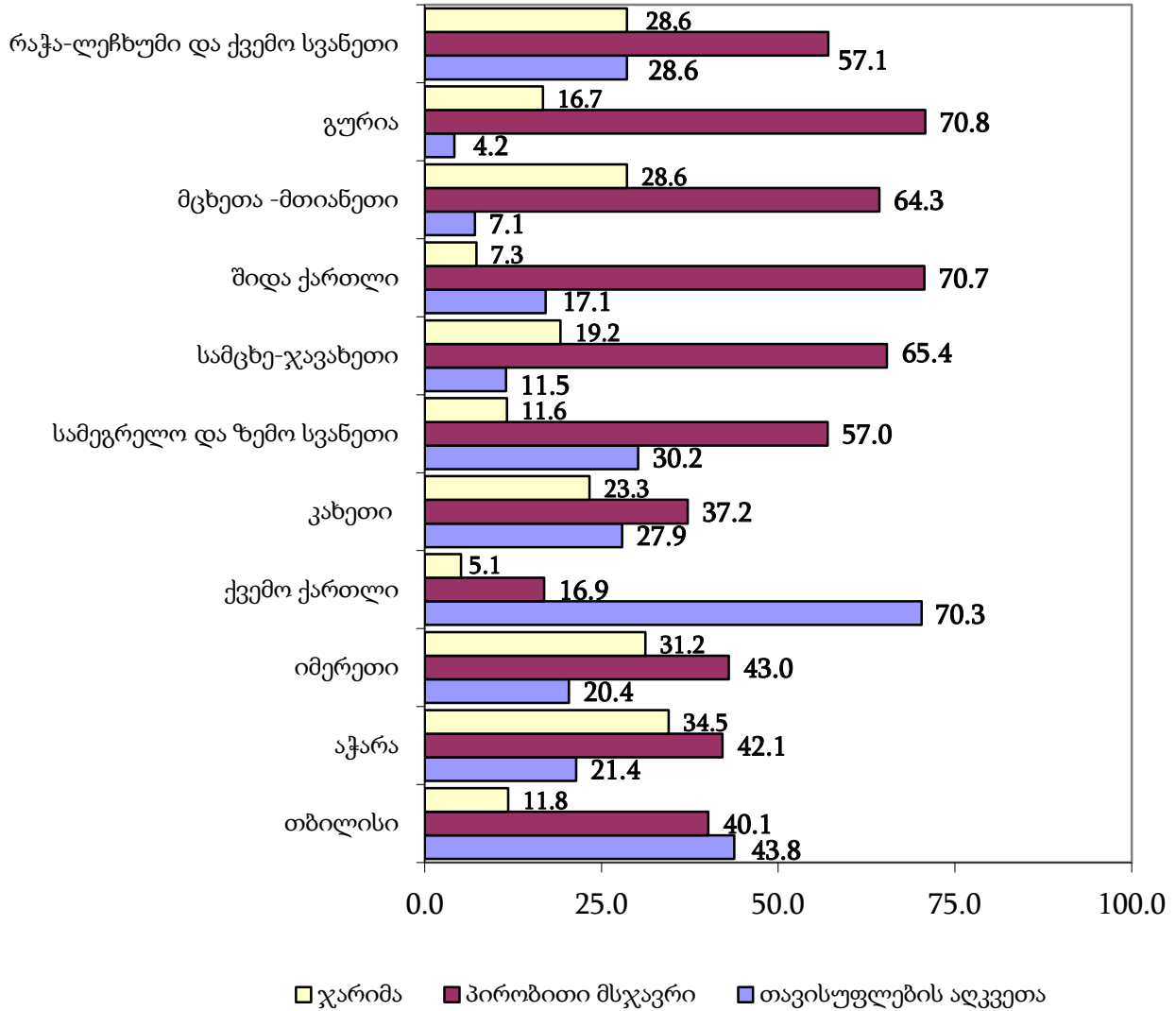
2015 წლის აგვისტოში პირველი ინსტანციის სასამართლოებში დანაშაულის თითოეული ეპიზოდისათვის შეფარდებული სასჯელებიდან 372, ანუ 38,4% მოდის თბილისის საქალაქო სასამართლოზე, იმერეთის სასამართლოებზე - 93, ანუ 9,6%, აჭარის სასამართლოებზე - 145, ანუ 15,0%, ქვემო ქართლის სასამართლოებზე - 118, ანუ 12,2%, სამეგრელოს სასამართლოებზე - 86, ანუ 8,9%, კახეთის სასამართლოებზე - 43 ანუ 4,4% და სხვა (იხ. დანართი ცხრილი №21).

ჩადენილი დანაშაულისა და დანიშნული სასჯელების განაწილება რეგიონების მიხედვით



ჩადენილი დანაშაულებისათვის დანიშნული სასჯელების ფორმების

სტრუქტურა რეგიონალურ ჭრილში (პროცენტობით)



თითოეული დანაშაულისათვის შეფარდებულ სასჯელის ღონისძიებებში თავისუფლების აღკვეთის მაღალი ხვედრითი წილი მოდის: ქვემო ქართლზე - 70,3%, თბილისზე - 43,8%, კახეთზე - 27,9%, რაჭაზე - 28,6%, აჭარაზე - 21,4%, სამეგრელოზე - 30,2% და ა.შ.

პირობითი მსჯავრის მაღალი ხვედრითი წილი მოდის: გურიაზე - 70,8%, შიდა ქართლზე - 70,7%, სამცხე-ჯავახეთზე - 65,4%, სამეგრელოზე - 57,0%, მცხეთა-მთიანეთზე - 64,3%, იმერეთზე - 43,0%, აჭარაზე - 42,1%, თბილისზე - 40,1%, კახეთზე - 37,2% და ა.შ.

ჯარიმის მაღალი ხვედრითი წილით გამოირჩევა: აჭარა - 34,5%, იმერეთი - 31,2%, მცხეთა-მთიანეთი - 28,6%, კახეთი - 23,2%, სამცხე-ჯავახეთი - 19,2%, გურია - 16,7% და სხვა.

**ნაწილი 11 - საქართველოს სასჯელაღსრულებისა და პრობაციის სამინისტროს**

**პენიტენციური დეპარტამენტი**

**11.1 ბრალდებულთა და მსჯავრდებულთა სქესობრივ-ასაკობრივი ჯგუფები**

**ბრალდებულთა და მსჯავრდებულთა საერთო რაოდენობის შედარება**

**საქართველოს მოსახლეობის რაოდენობასთან სქესობრივ ჭრილში**

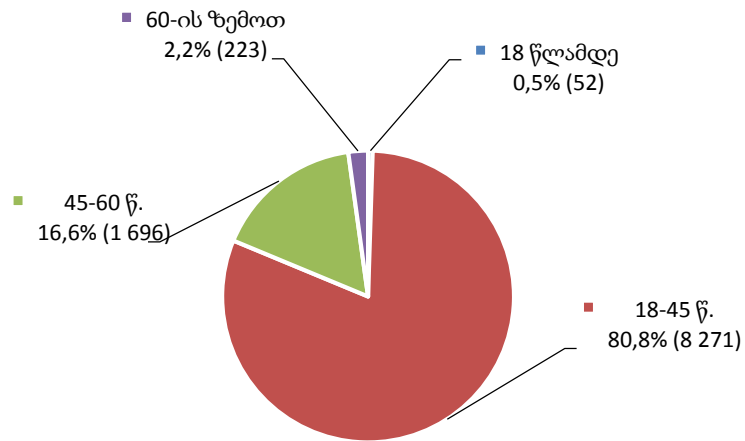
2015 წლის აგვისტოს მდგომარეობით, პენიტენციური დეპარტამენტის დაწესებულებებში განთავსებული იყო სულ 10 242 პირი. მათგან 9 922 კაცი და 320 ქალია.

საქართველოს სასჯელაღსრულებისა და პრობაციის სამინისტროს (შემდგომში - „სამინისტრო“) ანალიტიკური დეპარტამენტის სტატისტიკის, კვლევისა და ანალიზის სამმართველოში ყოველთვიურად ხდება ბრალდებულებისა და მსჯავრდებულების საერთო რაოდენობის პროცენტული შედარება, საქართველოს სტატისტიკის ეროვნული სამსახურის მიერ 2015 წლის 1 იანვრის მონაცემებით დაფიქსირებულ, საქართველოს მოსახლეობის რაოდენობასთან. ქვეყნის მოსახლეობის აღნიშნულ რაოდენობასთან პენიტენციური დეპარტამენტის მიმდინარე წლის აგვისტოს მონაცემების შედარების შედეგად ბრალდებულებისა და მსჯავრდებულების საერთო რიცხვმა (10 242) ქვეყნის მოსახლეობის საერთო რაოდენობის (3 729 500) 0.27% შეადგინა. მამრობითი სქესის ბრალდებულებისა და მსჯავრდებულების რაოდენობა (9 922) ქვეყნის მამრობითი სქესის მოსახლეობის (1 778 500) 0.56%-ს, ხოლო მდედრობითი სქესის ბრალდებულებისა და მსჯავრდებულების რაოდენობა (320) ქვეყნის მდედრობითი სქესის მოსახლეობის (1 951 000) 0.02%-ს შეადგენს (იხ. დანართი, ცხრილი №22).

**ბრალდებულთა და მსჯავრდებულთა რაოდენობა სქესობრივ-ასაკობრივ ჯგუფებში**

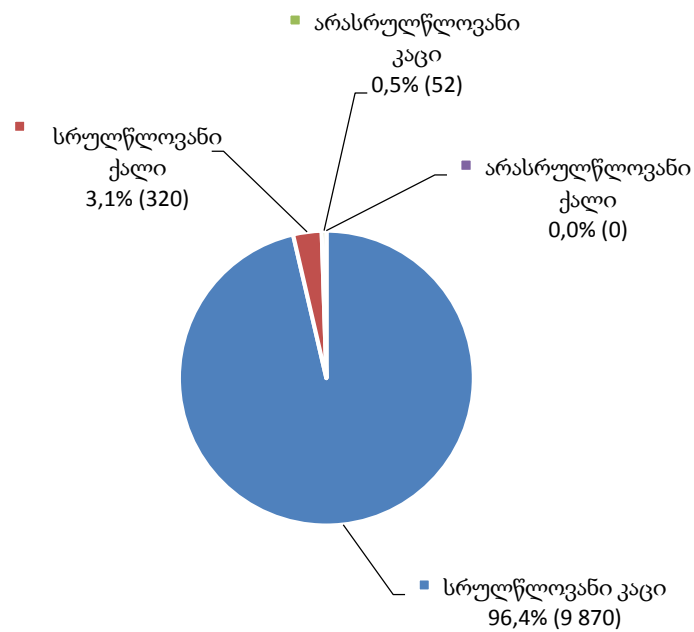
2015 წლის აგვისტოს თვეში, სქესობრივ-ასაკობრივ ჭრილში ბრალდებულთა და მსჯავრდებულთა საერთო რაოდენობის ყველაზე მეტი ხვედრითი წილი სრულწლოვან კაცებზე მოდიოდა (9 870). ქვემოთ მოცემულია ყველა დაწესებულებაში განთავსებულ ბრალდებულთა და მსჯავრდებულთა საერთო რაოდენობის ამსახველი დიაგრამები სქესობრივ-ასაკობრივ ჭრილში, სადაც უფრო დეტალურად არის ნაჩვენები სქესობრივი და ასაკობრივი ჯგუფების პროცენტული წილის ურთიერთმიმართება (იხ. დანართი, ცხრილი №23, №24, №25):

**ბრალდებულები და მსჯავრდებულები  
ასაკობრივ ჯგუფში**



როგორც მოცემული დიაგრამიდან ჩანს, ყველაზე ახალგაზრდა და ხანდაზმული ბრალდებულები და მსჯავრდებულები საერთო რაოდენობის ყველაზე ნაკლები პროცენტული მაჩვენებლებით ხასიათდებიან.

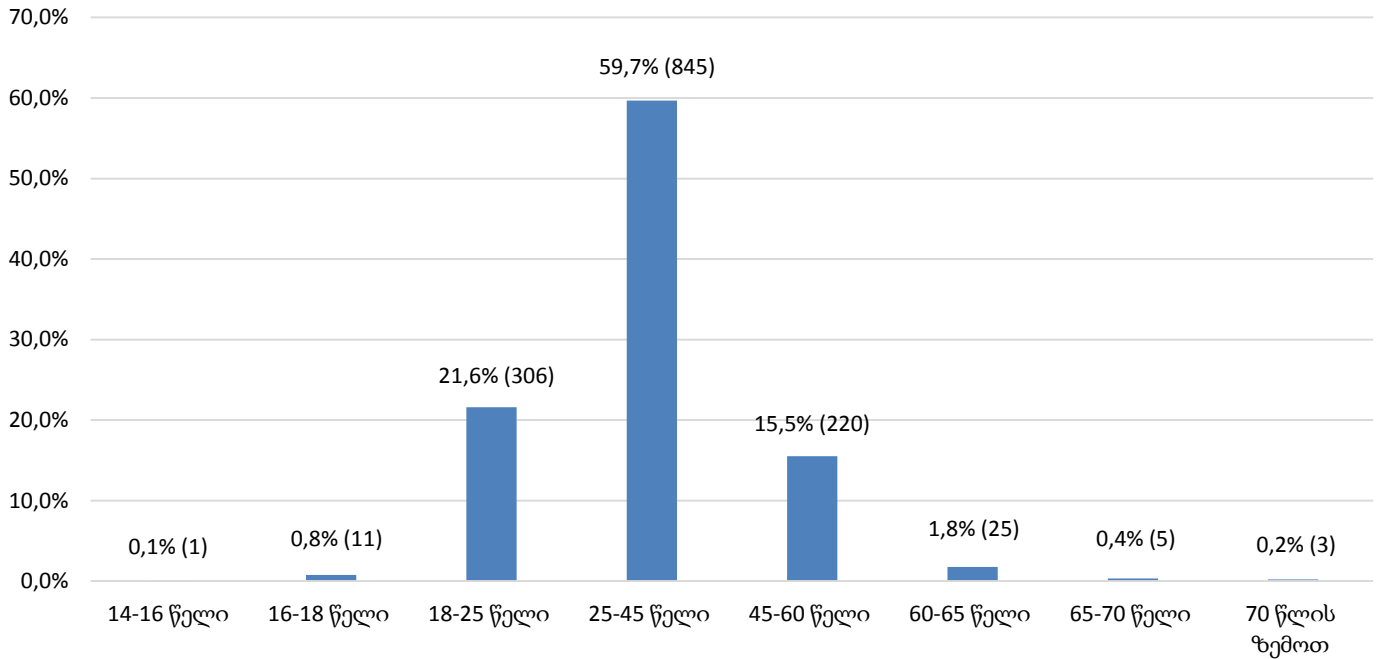
**ბრალდებულები და მსჯავრდებულები  
სქესობრივ-ასაკობრივ ჯგუფში**



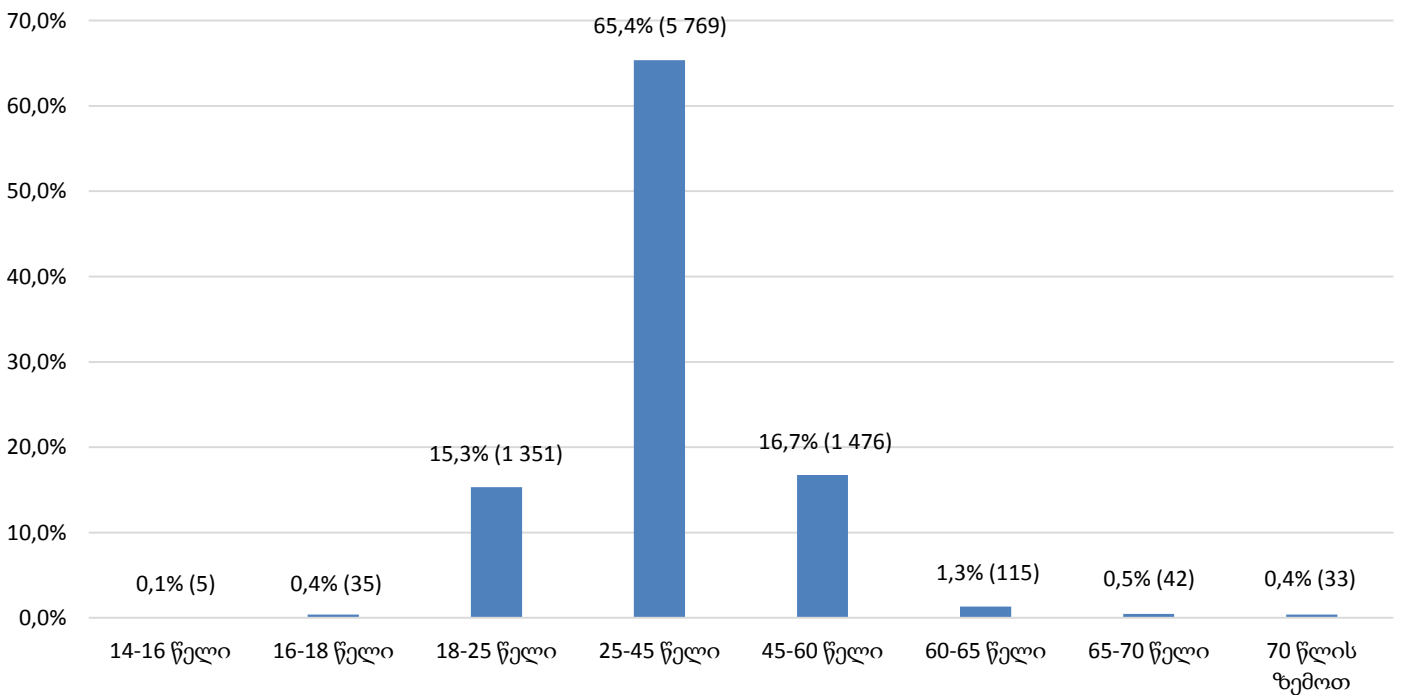
## ბრალდებულთა და მსჯავრდებულთა სქესობრივ-ასაკობრივი კატეგორიები

2015 წლის აგვისტოს თვეში, საქართველოს პენიტენციურ სისტემაში განთავსებული იყო სულ 10 242 ბრალდებული და მსჯავრდებული. მათი კლასიფიცირება სქესობრივ-ასაკობრივი კატეგორიების მიხედვით მოცემულია შემდეგ დიაგრამებზე (იხ. დანართი, ცხრილი №26):

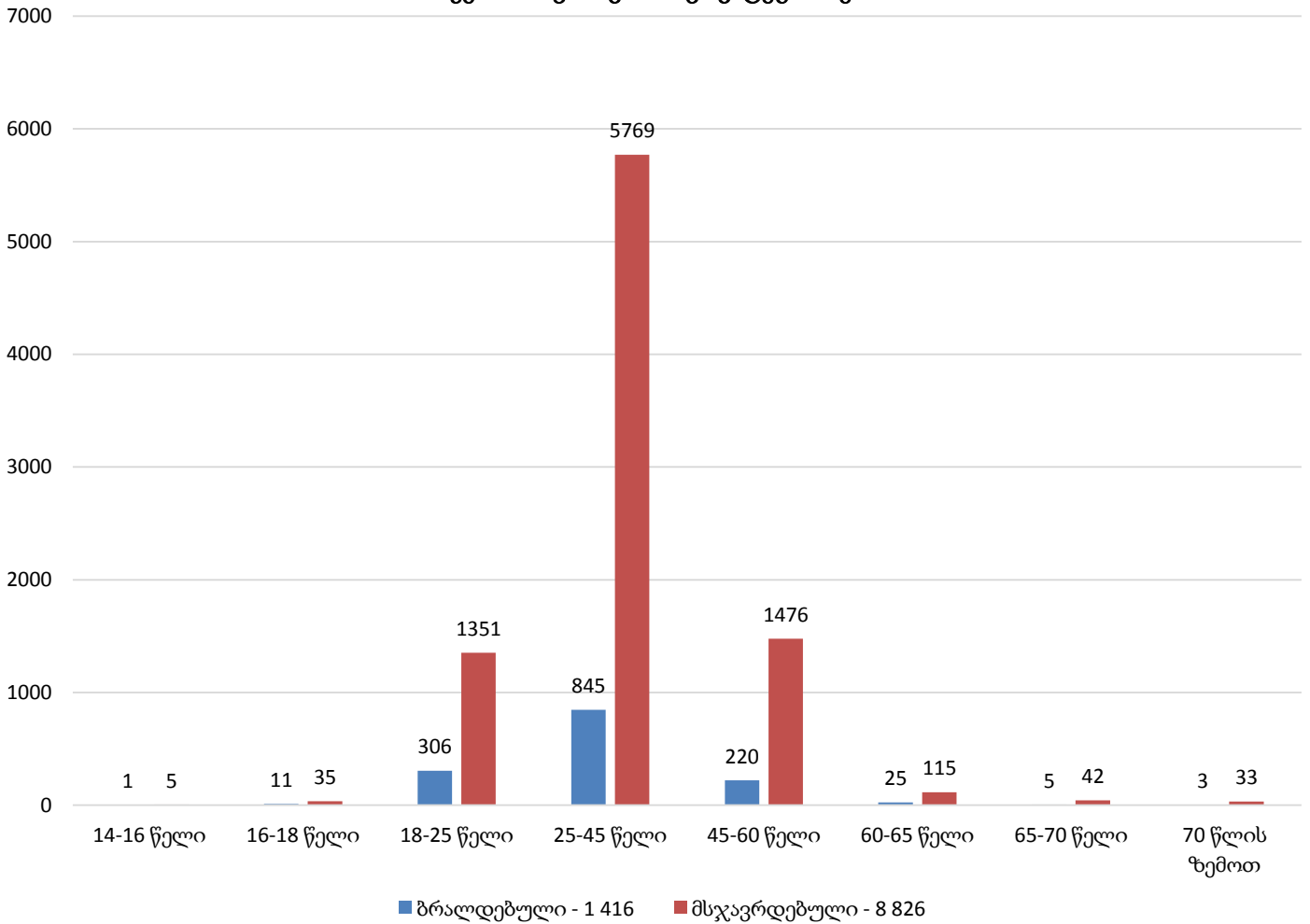
**ბრალდებულთა  
სქესობრივ-ასაკობრივი კატეგორიები**



**მსჯავრდებულთა  
სქესობრივ-ასაკობრივი კატეგორიები**



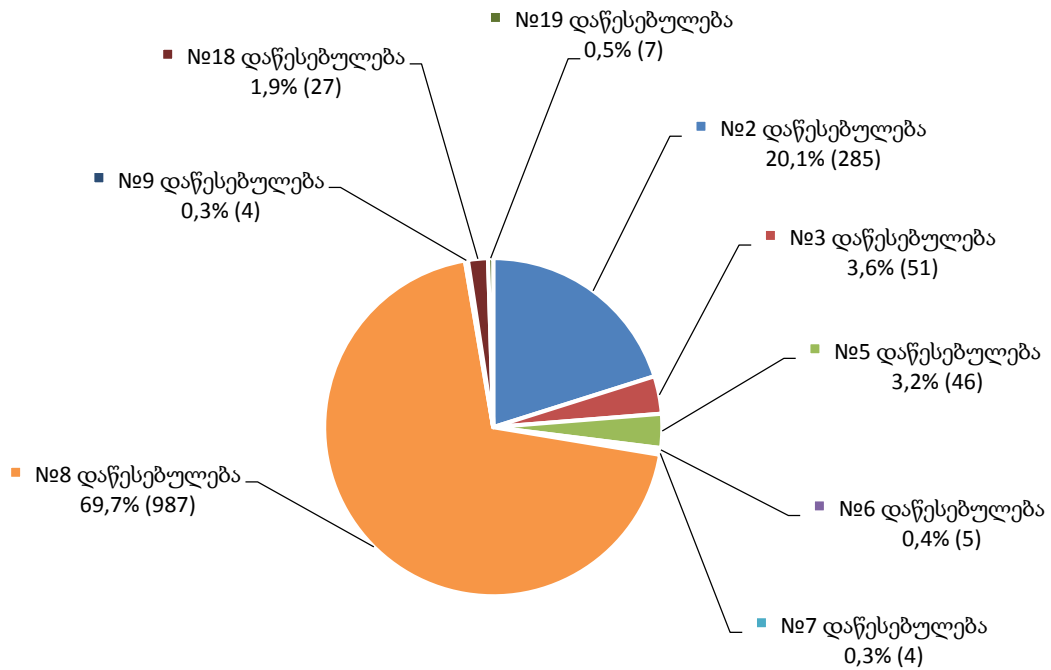
**ბრალდებულთა და მსჯავრდებულთა  
სქესობრივ-ასაკობრივი კატეგორიები**



**ბრალდებულები და მსჯავრდებულები პენიტენციურ დაწესებულებებში**

2015 წლის აგვისტოს თვეში, 9 პენიტენციურ დაწესებულებაში სულ 1 416 ბრალდებული ირიცხებოდა. საერთო შეფარდებით დაწესებულებებში განთავსებულ პირთა 13.8%-ს ბრალდებულები შეადგენდნენ. დაწესებულებებს შორის მათი ხვედრითი წილი შემდეგნაირად ნაწილდება (იხ. დანართი, ცხრილი №27):

## ბრალდებულები დაწესებულებებში

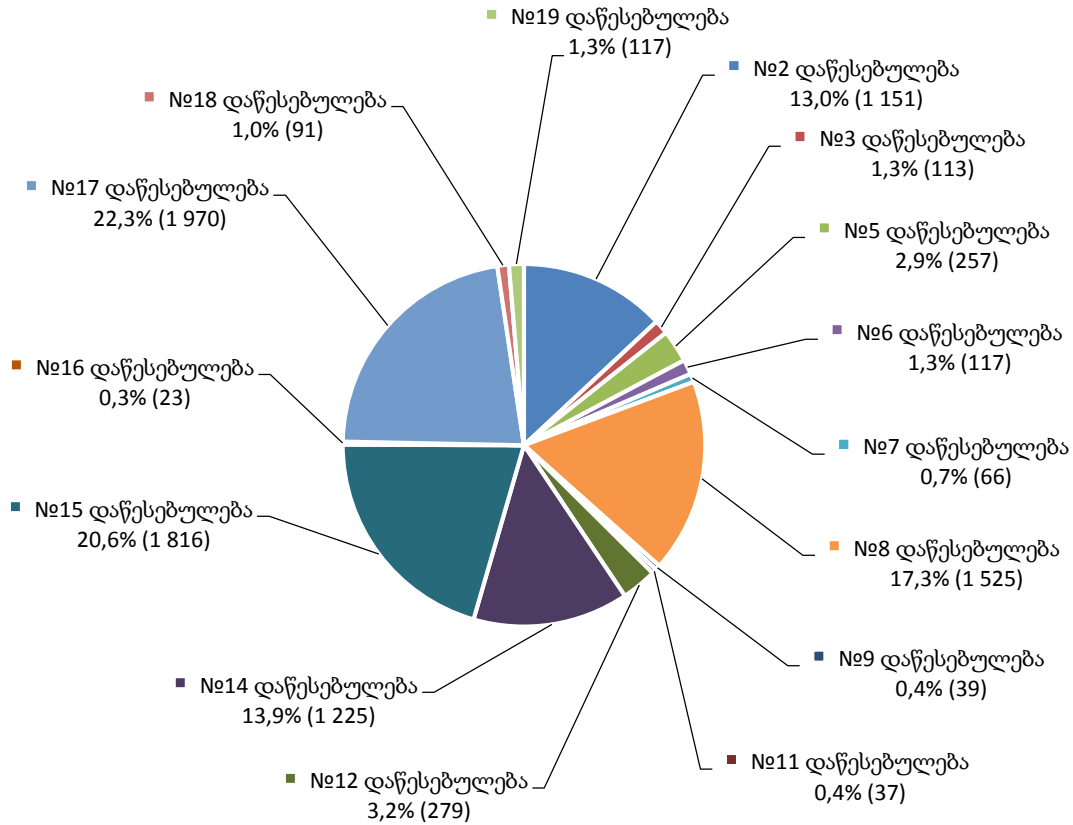


როგორც ზემოთ მოცემული დიაგრამიდან ჩანს, ყველაზე მეტი ბრალდებული 2015 წლის აგვისტოს თვეში №8 დაწესებულებაში ირიცხებოდა.

2015 წლის აგვისტოს თვეში, 15 პენიტენციურ დაწესებულებაში სულ 8 826 მსჯავრდებული ირიცხებოდა. საერთო შეფარდებით დაწესებულებებში განთავსებულ პირთა 86.2%-ს მსჯავრდებულები შეადგენდნენ. დაწესებულებებს შორის მათი ხვედრითი წილი შემდეგნაირად ნაწილდება (იხ. დანართი, ცხრილი №27):



## მსჯავრდებულები დაწესებულებებში

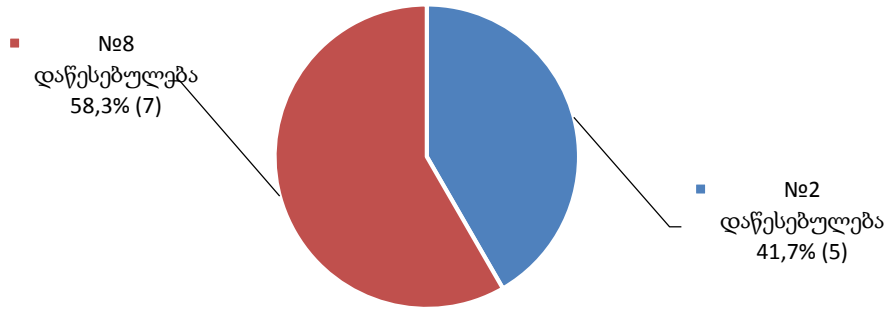


როგორც ზემოთ მოცემული დიაგრამიდან ჩანს, ყველაზე მეტი მსჯავრდებული 2015 წლის აგვისტოს თვეში №17 დაწესებულებაში ირიცხებოდა.

### 11.2 არასრულწლოვანი ბრალდებულები და მსჯავრდებულები

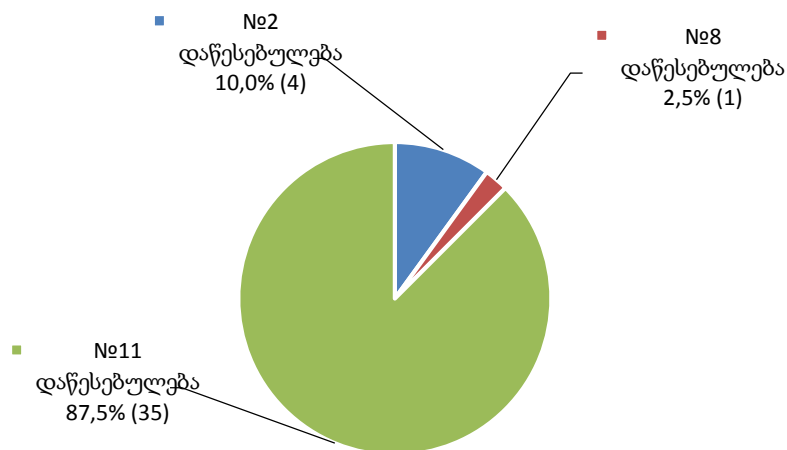
2015 წლის აგვისტოს თვეში, პენიტენციურ სისტემაში განთავსებული არასრულწლოვანი ბრალდებულებისა და მსჯავრდებულების რიცხვი (52) ბრალდებულთა და მსჯავრდებულთა საერთო რაოდენობის 0.5%-ს უტოლდება. არასრულწლოვანთა შორის 12 ბრალდებულია, ყველა მამრობითი სქესის. არასრულწლოვანი ბრალდებულების რიცხვი ბრალდებულთა საერთო რაოდენობის 0.8%-ს, ხოლო არასრულწლოვანი ბრალდებულებისა და მსჯავრდებულების საერთო რაოდენობის 23.1%-ს შეადგენს. ქვემოთ მოცემულია დაწესებულებებში მათი განაწილების ამსახველი სურათი (იხ. დანართი, ცხრილი №28):

**არასრულწლოვანი ბრალდებულები  
დაწესებულებებში**



არასრულწლოვანთა შორის 40 მსჯავრდებულია, ყველა მამრობითი სქესის. არასრულწლოვანი მსჯავრდებულების რიცხვი, მსჯავრდებულთა საერთო რაოდენობის 0.5%-ს, ხოლო არასრულწლოვანი ბრალდებულებისა და მსჯავრდებულების საერთო რაოდენობის 76.9%-ს შეადგენს. მათი საერთო რაოდენობის პენიტენციურ დაწესებულებებში განაწილების მაჩვენებელი შემდეგია (იხ. დანართი, ცხრილი №28):

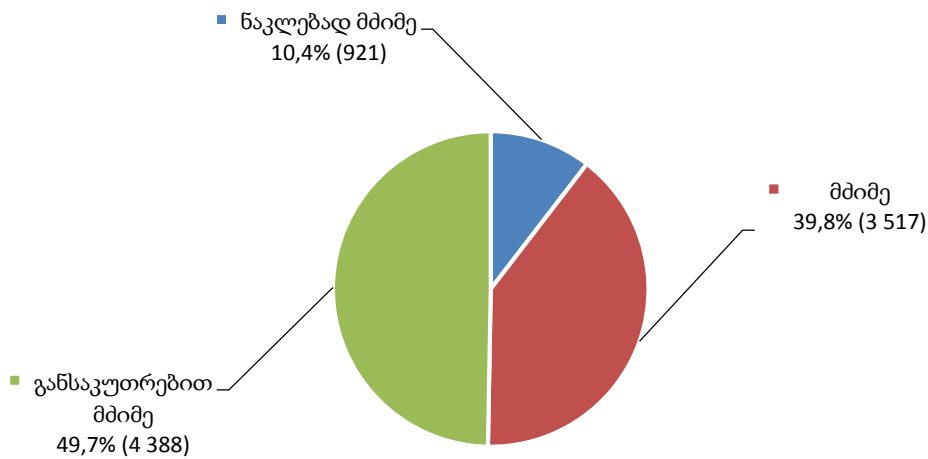
**არასრულწლოვანი მსჯავრდებულები  
დაწესებულებებში**



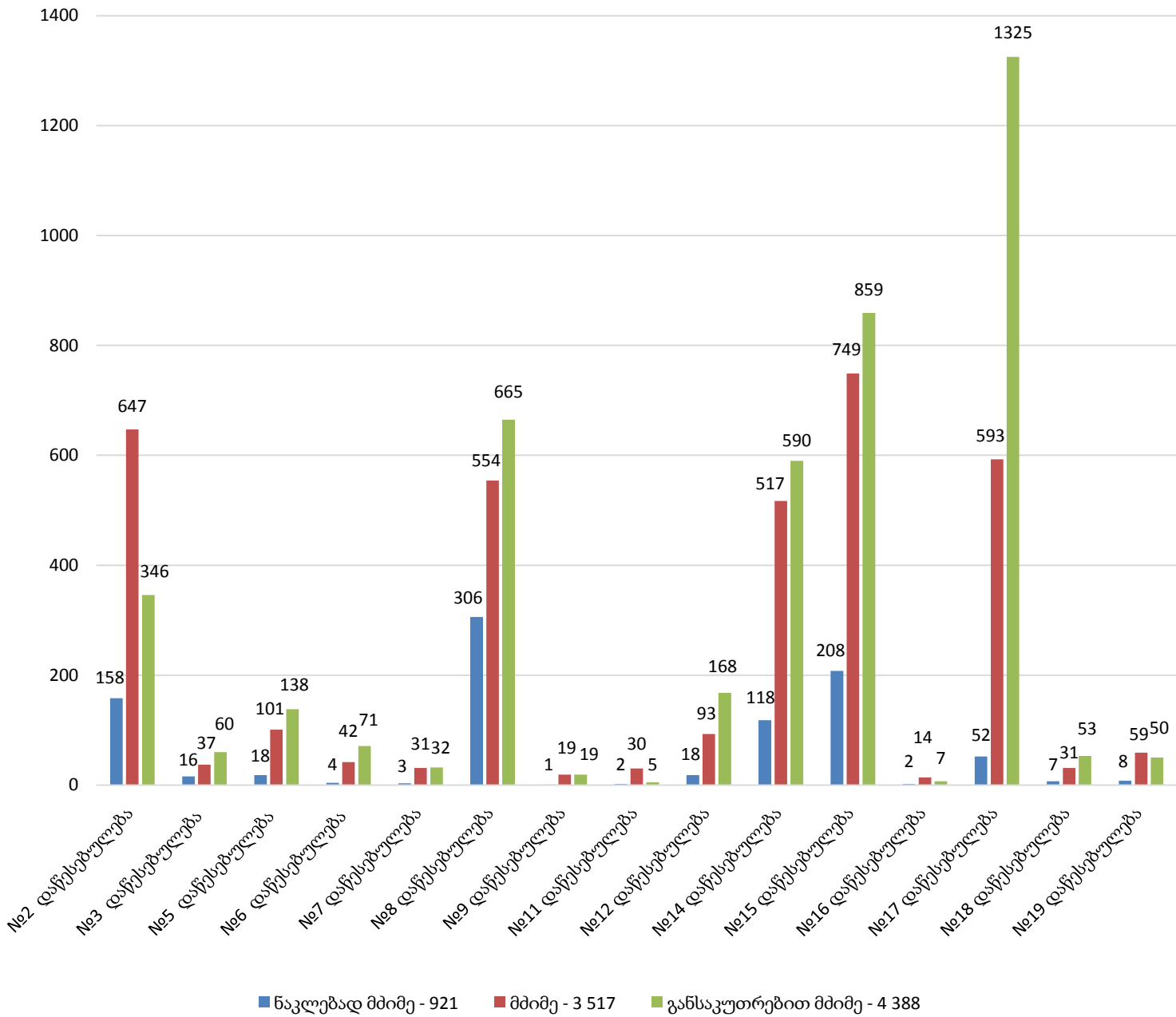
### 11.3 მსჯავრდებულები დანაშაულის კატეგორიისა და სახეობის მიხედვით

2015 წლის აგვისტოს თვეში, პენიტენციურ დაწესებულებებში განთავსებული მსჯავრდებულები, ბრალდებულებისა და მსჯავრდებულების საერთო რაოდენობის 86.2%-ს შეადგენდა. მათგან უმეტესობას განსაკუთრებით მძიმე დანაშაულისთვის მსჯავრდებული პირები წარმოადგენდნენ. ასევე, დიდი ხვედრითი წილით განისაზღვრებოდა მძიმე დანაშაულისთვის მსჯავრდებული პირების რაოდენობაც. რაც შეეხება მსჯავრდებულთა გადანაწილებას დანაშაულის სახეობის მიხედვით, უნდა აღინიშნოს, რომ მათი უმრავლესობა ეკონომიკური (4 156), საზოგადოებრივი წესრიგის წინააღმდეგ ჩადენილი დანაშაულისათვის (4 047) იხდის სასჯელს, ასევე მაღალი მაჩვენებლით ხასიათდება ადამიანის წინააღმდეგ (2 096) ჩადენილი დანაშაული (იხ. დანართი, ცხრილი №29, №30):

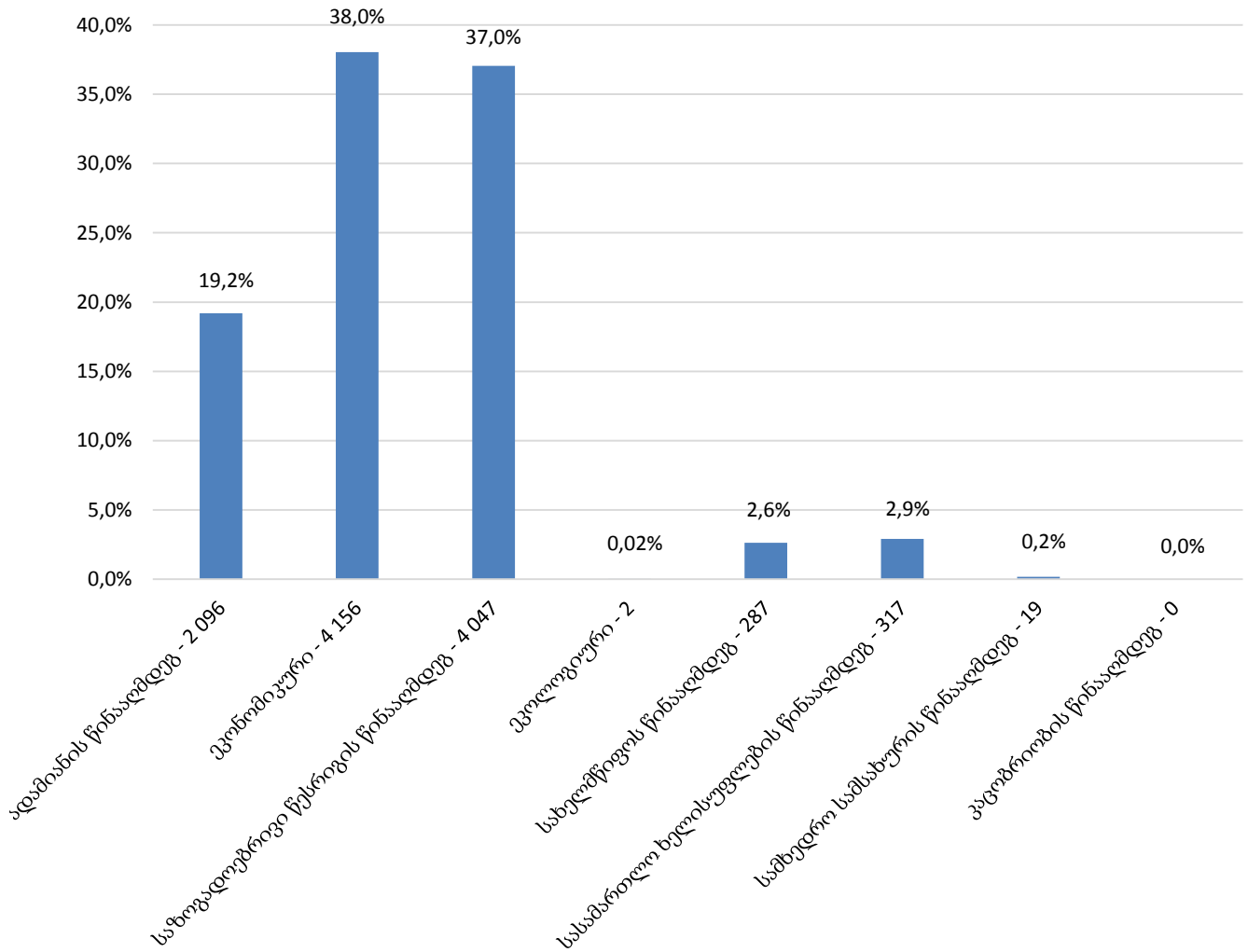
მსჯავრდებულები  
დანაშაულის კატეგორიის მიხედვით



მსჯავრდებულები  
დანაშაულის კატეგორიის მიხედვით დაწესებულებებში



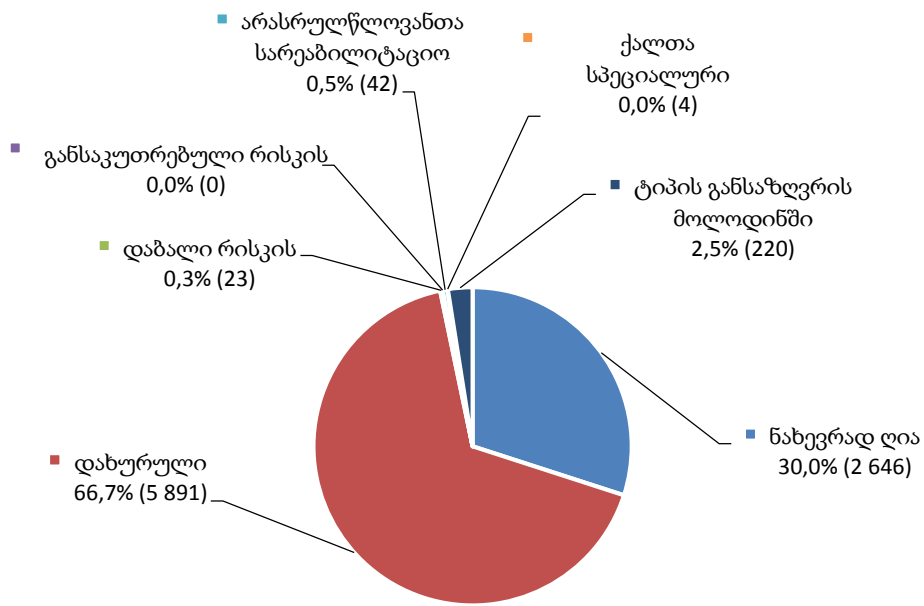
**მსჯავრდებულები  
დანაშაულის სახეობის მიხედვით**



**11.4 მსჯავრდებულები დაწესებულების ტიპის მიხედვით**

2015 წლის აგვისტოს თვეში, მსჯავრდებულთა რიცხვი, რომელთაც დაწესებულების ტიპი განესაზღვრათ 8 606-ს, ხოლო დაწესებულების განსაზღვრის მოლოდინში მყოფ მსჯავრდებულთა რაოდენობა 220-ს შეადგენდა. მათი რაოდენობა შეფარდებული დაწესებულების ტიპის მიხედვით შემდეგნაირად ნაწილდება (იხ. დანართი, ცხრილი №31):

**მსჯავრდებულები  
დაწესებულების ტიპის მიხედვით**



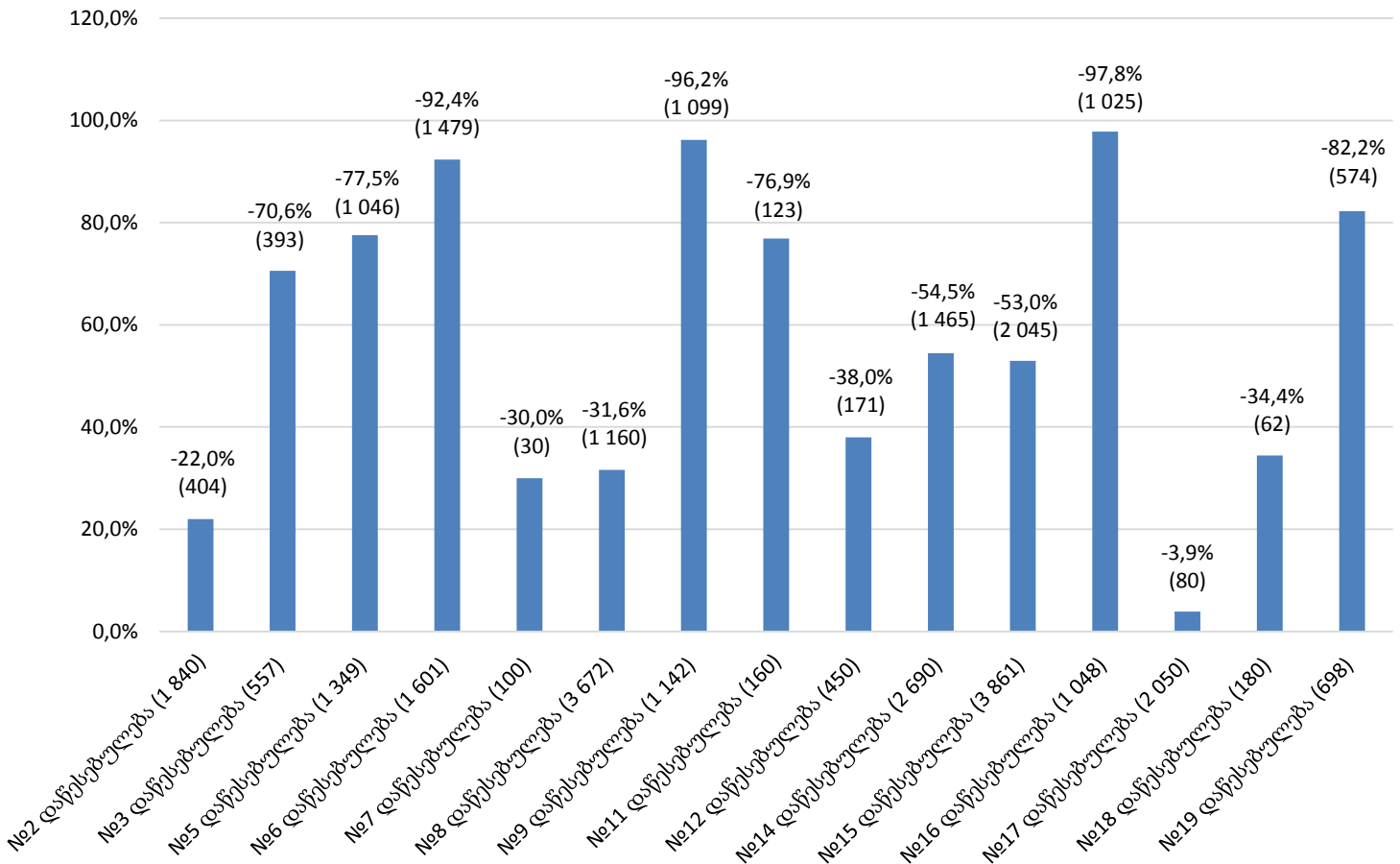
**11.5 საპატიმრო ადგილების ლიმიტები**

„საქართველოს სასჯელაღსრულებისა და პრობაციის სამინისტროს სასჯელაღსრულების დეპარტამენტის პატიმრობისა და თავისუფლების აღკვეთის დაწესებულებების შესახებ“ საქართველოს სასჯელაღსრულების, პრობაციისა და იურიდიული დახმარების საკითხთა მინისტრის 2010 წლის 27 დეკემბრის №184 ბრძანებით დადგენილია ბრალდებულთა და მსჯავრდებულთა რაოდენობრივი ლიმიტი თითოეული დაწესებულებისთვის. დაწესებულებებში განთავსებულ პირთა რეალური რაოდენობის შედარება ლიმიტირებულ რაოდენობასთან ხდება თითოეულ დაწესებულებასთან მიმართებაში.

საქართველოს პენიტენციურ სისტემას დაქვემდებარებულ 15 დაწესებულებაში არსებული საპატიმრო ადგილების საერთო ლიმიტირებული რაოდენობა 21 398-ს შეადგენს. 2015 წლის აგვისტოს მონაცემებით, ბრალდებულთა და მსჯავრდებულთა საერთო რაოდენობა (10 242) ამ ზღვარზე 11 156 ერთეულით (52.1%) ნაკლებია. ამ მხრივ სხვადასხვა დაწესებულებებში განსხვავებული მდგომარეობაა. აღსანიშნავია, რომ მიმდინარე წლის აგვისტოს თვეში, დადგენილ ლიმიტებთან შედარებით, მეტობის მაჩვენებელი არცერთ დაწესებულებაში არ ფიგურირებს. ქვემოთ მოცემულ გრაფიკზე აღნიშნულია დაწესებულებების ჩამონათვალი ლიმიტებით, სადაც კლების ნიშნით წამდგარებული პროცენტული მაჩვენებლის ქვემოთ ფრჩხილებში მოცემულია შესაბამისი ციფრი. ამდენად, თითოეულ დაწესებულებაში ბრალდებულთა და მსჯავრდებულთა ამჟამინდელი რაოდენობის დადგენილ ლიმიტზე ნაკლებობა გრაფიკზე გამოსახულია როგორც რაოდენობრივი, ასევე პროცენტული მაჩვენებლის სახით (იხ. დანართი, ცხრილი №32):

**ბრალდებულთა და მსჯავრდებულთა რაოდენობა დადგენილ ლიმიტებთან**

**შედარებით ნაკლებობის მაჩვენებლებით**



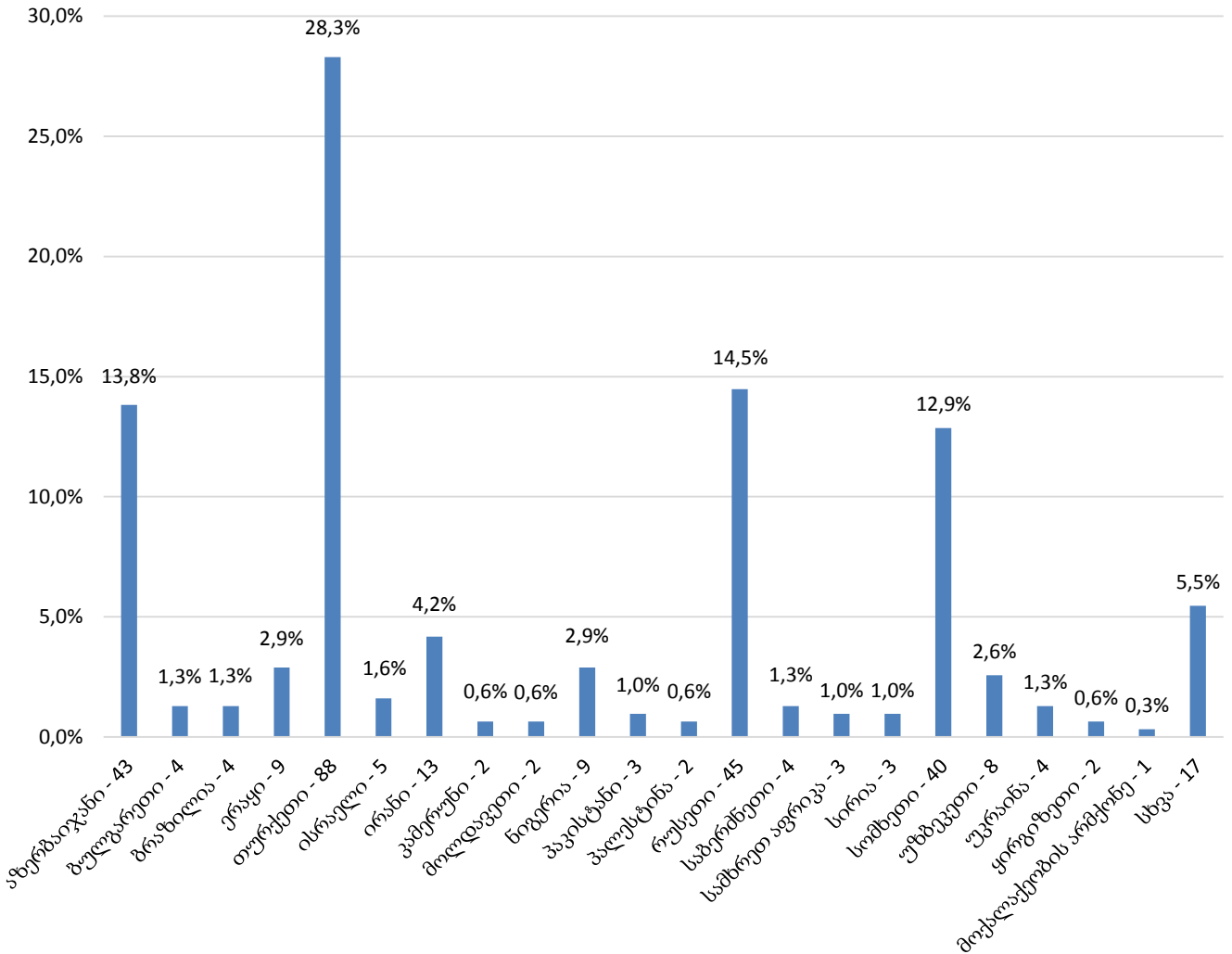
როგორც მოცემული გრაფიკიდან ჩანს, 2015 წლის აგვისტოში არცერთ დაწესებულებაში არ ყოფილა განთავსებული ბრალდებულთა და მსჯავრდებულთა დადგენილ ლიმიტებთან შედარებით ჭარბი რაოდენობა. ხოლო, დადგენილთან შედარებით, ბრალდებულთა და მსჯავრდებულთა პროცენტულად ყველაზე ნაკლები რაოდენობა №17 დაწესებულებაში დაფიქსირდა.

**11.6 უცხო ქვეყნის მოქალაქე და მოქალაქეობის არმქონე ბრალდებულები და მსჯავრდებულები**

2015 წლის აგვისტოს თვეში, საქართველოს პენიტენციურ სისტემაში განთავსებულნი იყვნენ უცხო ქვეყნის მოქალაქეები 37 ქვეყნიდან და 1 მოქალაქეობის არმქონე პირი. მიმდინარე წლის აგვისტოს დასასრულს მათი რიცხვი 311-ს (ბრალდებულთა და მსჯავრდებულთა საერთო რაოდენობის 3.0%) შეადგენდა. მათ შორის: №2 დაწესებულებაში 1 (ისრაელი-საქართველო), №5 დაწესებულებაში 1 (სომხეთი-თურქეთი), №8 დაწესებულებაში 3 (რუსეთი-საქართველო, ირანი-საქართველო, რუსეთი-საბერძნეთი), №14 დაწესებულებაში 3 (რუსეთი-საქართველო, რუსეთი-საქართველო, რუსეთი-საქართველო), №15 დაწესებულებაში 1 (სომხეთი-საქართველო), №17 დაწესებულებაში 3 (საბერძნეთი-საქართველო, რუსეთი-საქართველო, რუსეთი-საქართველო), №19 დაწესებულებაში 1 (სომხეთი-საქართველო) ორმაგი მოქალაქეობის მქონე ბრალდებული/მსჯავრდებული იმყოფებოდა.

ქვემოთ მოცემულია პენიტენციურ დაწესებულებებში განთავსებულ უცხოელ ბრალდებულთა და მსჯავრდებულთა რაოდენობის ამსახველი დიაგრამები მოქალაქეობის სახელმწიფოების მიხედვით (იხ. დანართი, ცხრილი №33, №34):

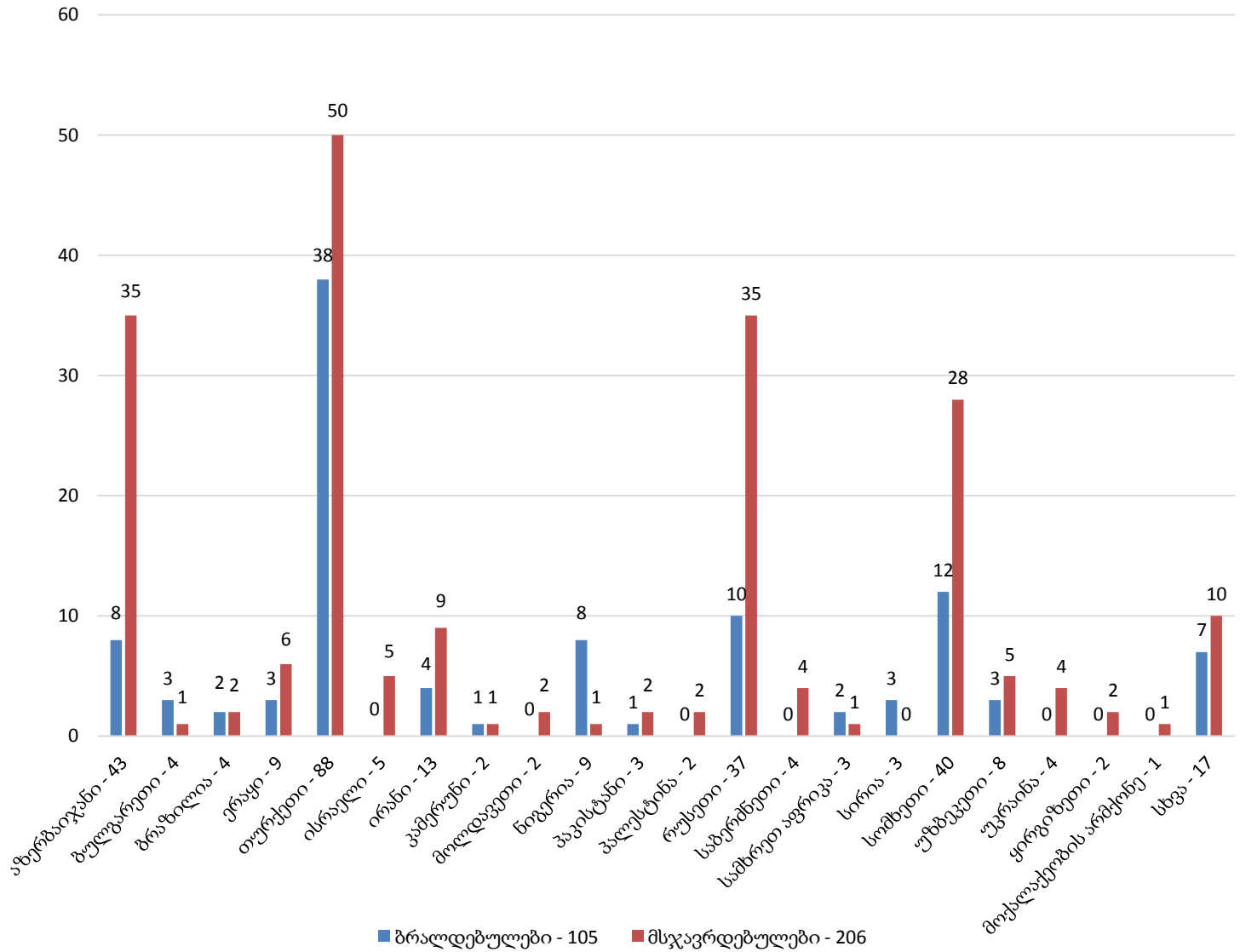
**უცხო ქვეყნის მოქალაქე და მოქალაქეობის არმქონე ბრალდებულები და მსჯავრდებულები**



როგორც ამ დიაგრამიდან ჩანს, უცხოელთაგან უდიდესი ნაწილი თურქეთზე, რუსეთზე, აზერბაიჯანსა და სომხეთზე მოდის. დაბალი მაჩვენებლებით ხასიათდებიან ქვეყნები, რომლებიც დიაგრამაზე გაერთიანებულია კატეგორიაში „სხვა“ (ავღანეთი - 1, აშშ - 1, გერმანია - 1, ეგვიპტე - 1, ეკვადორი - 1, ესპანეთი - 1, ინდოეთი - 1, კოტ-დ'ივუარი - 1, ლიბანი - 1, მალი - 1, მექსიკა - 1, ომანი - 1, პოლონეთი - 1, საფრანგეთი - 1, ტაჯიკეთი - 1, შვედეთი - 1, ჩინეთი - 1).



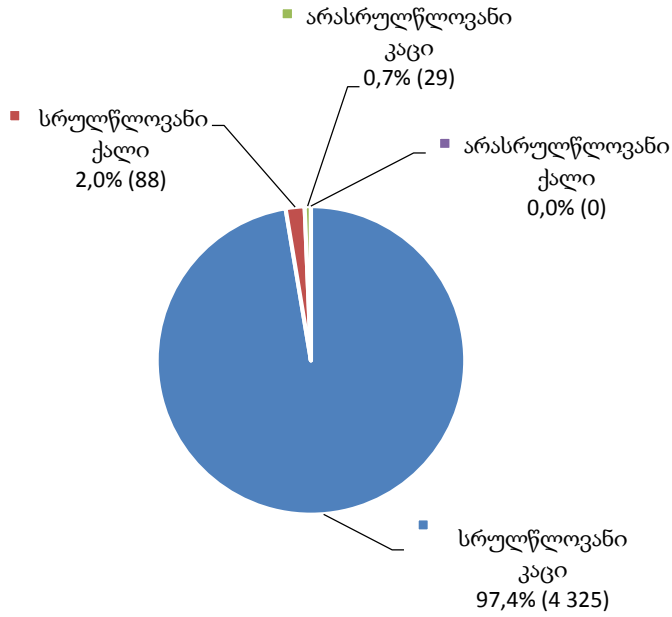
უცხო ქვეყნის მოქალაქე და მოქალაქეობის არმქონე  
ბრალდებულები და მსჯავრდებულები



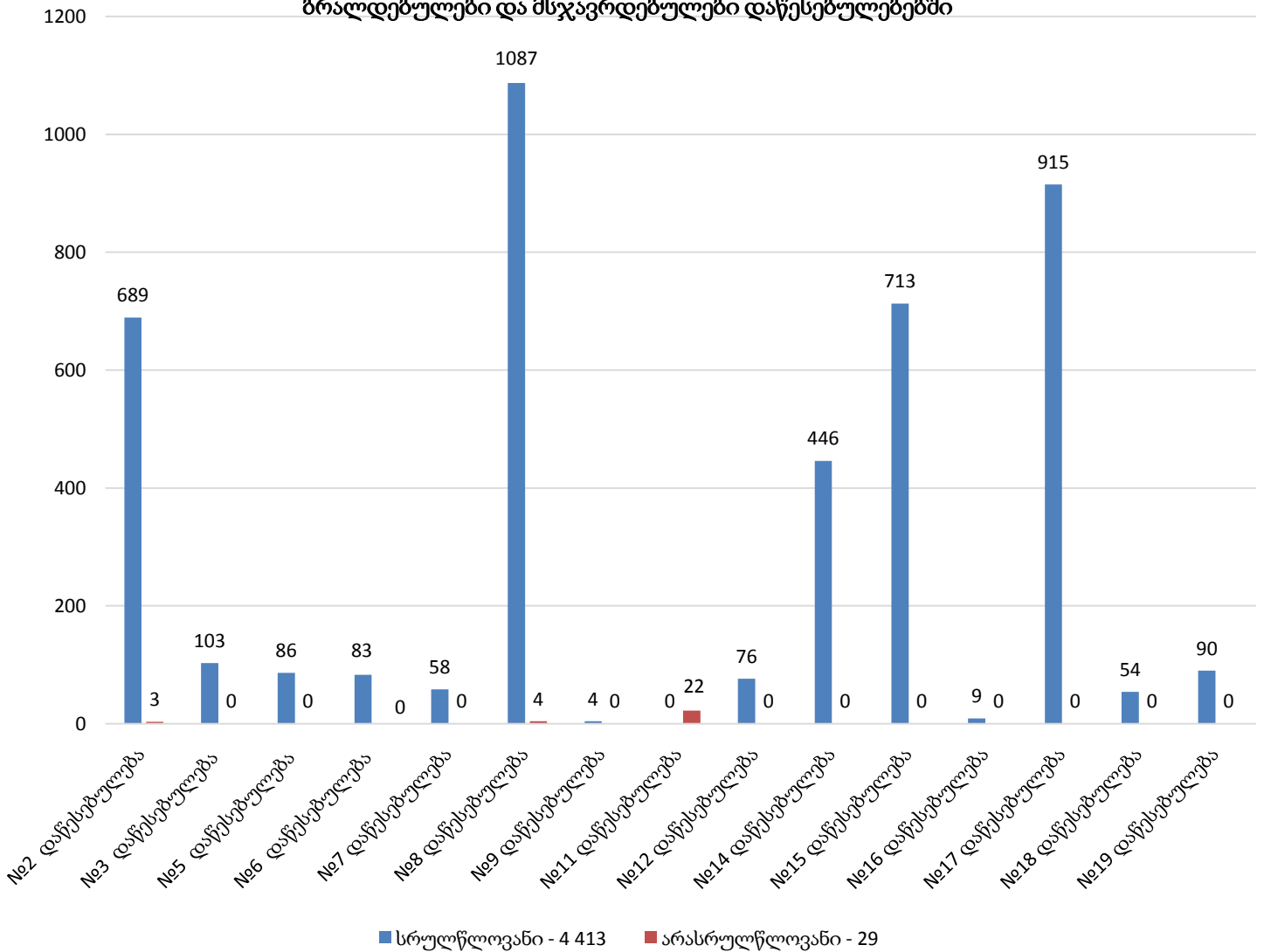
11.7 წარსულში ნასამართლავი ბრალდებულები და მსჯავრდებულები

2015 წლის აგვისტოს თვეში, წარსულში ნასამართლავ ბრალდებულთა და მსჯავრდებულთა რაოდენობა (4 442) სქესობრივ-ასაკობრივი ჭრილისა და დაწესებულებების მიხედვით გამოსახულია ქვემოთ დიაგრამებზე (იხ. დანართი, ცხრილი №35):

წარსულში ნასამართლევი ბრალდებულები და მსჯავრდებულები  
სქესობრივ-ასაკობრივ ჯგუფში



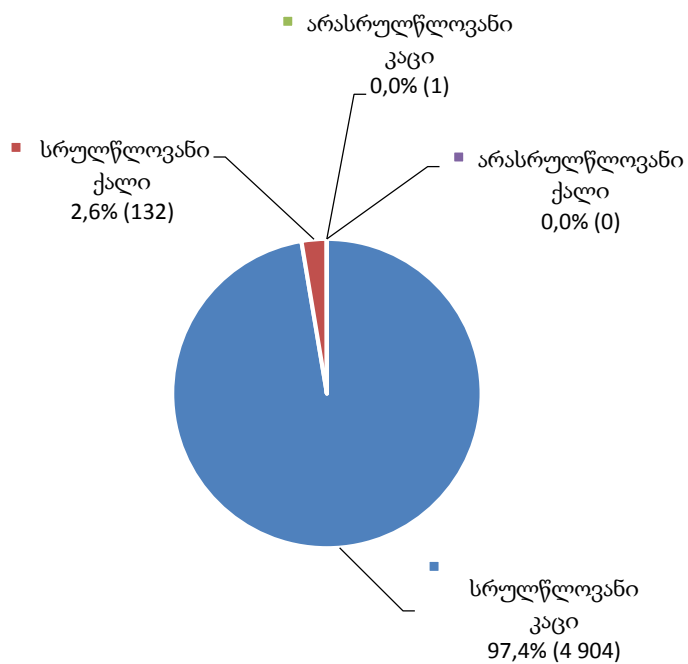
წარსულში ნასამართლევი  
ბრალდებულები და მსჯავრდებულები დაწესებულებებში



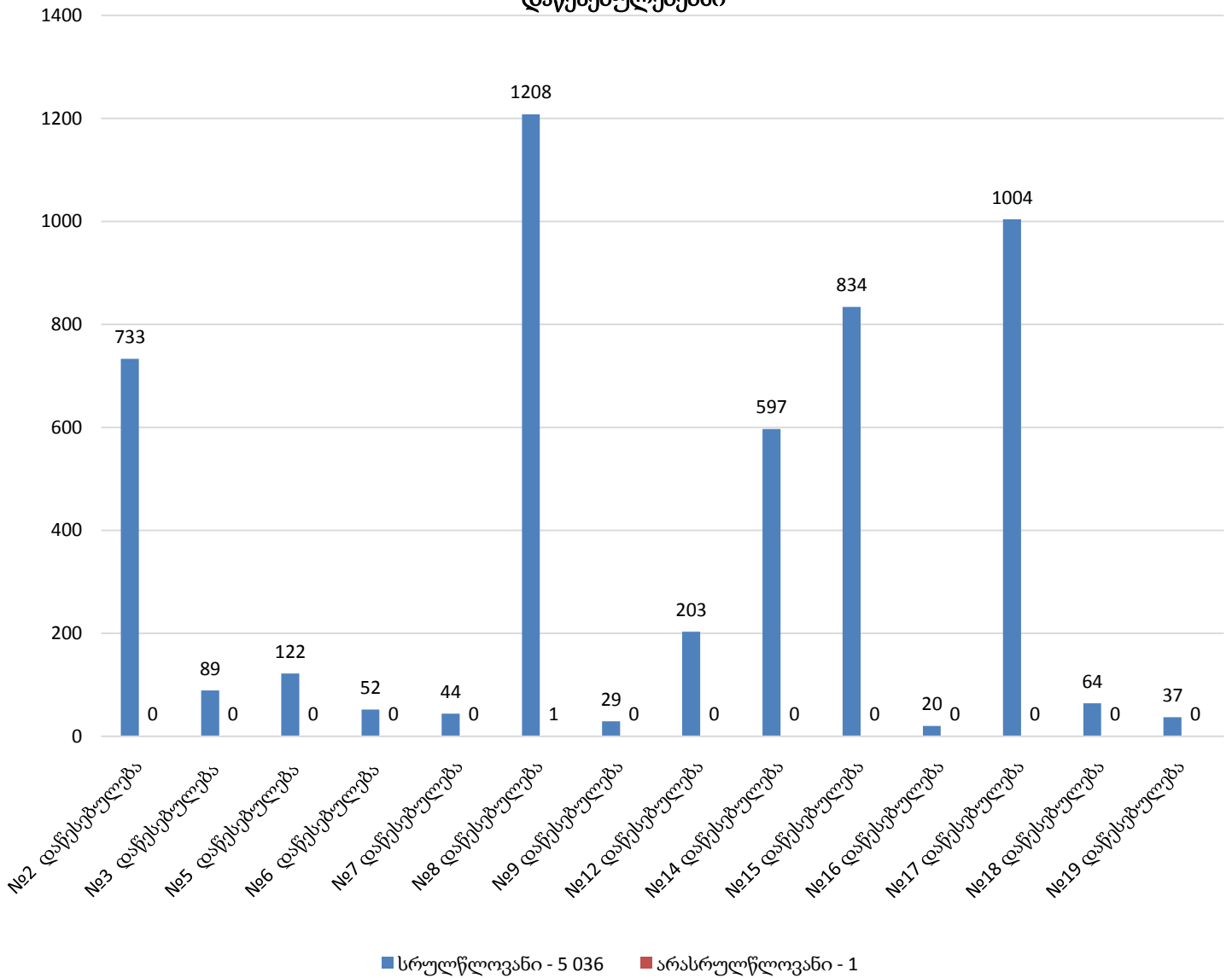
### 11.8 დაოჯახებული ბრალდებულები და მსჯავრდებულები

2015 წლის აგვისტოს თვეში, დაოჯახებულ ბრალდებულთა და მსჯავრდებულთა რაოდენობა (5 037) სქესობრივ-ასაკობრივი ჭრილისა და დაწესებულებების მიხედვით გამოსახულია ქვემოთ დიაგრამებზე (იხ. დანართი, ცხრილი №36):

დაოჯახებული ბრალდებულები და მსჯავრდებულები  
სქესობრივ-ასაკობრივ ჭრელში



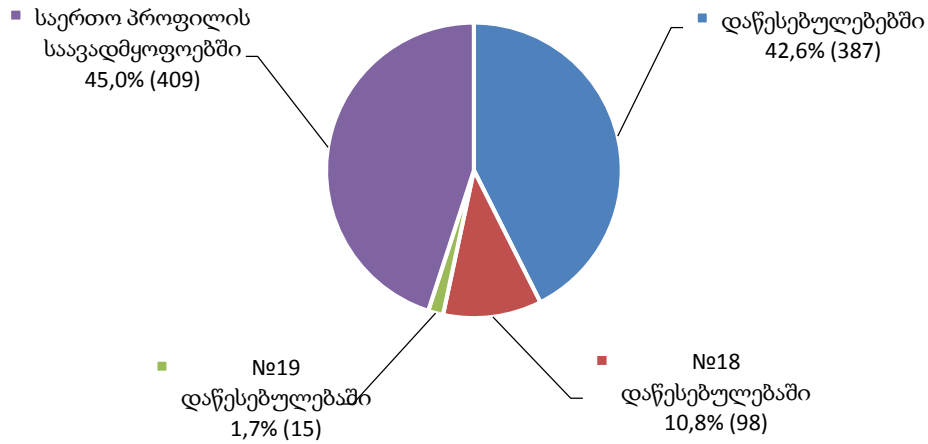
დაოჯახებული ბრალდებულები და მსჯავრდებულები დაწესებულებებში



11.9 პენიტენციურ სისტემაში და სისტემის გარეთ გადაყვანა

2015 წლის აგვისტოს თვეში, პენიტენციურ სისტემაში სულ 909 პირის გადაადგილება დაფიქსირდა. მათგან, საერთო პროფილის საავადმყოფოებში - 409, ხოლო სხვა პენიტენციურ დაწესებულებებში გადაყვანილ პირთა რაოდენობამ სულ 500 შეადგინა (იხ. დანართი, ცხრილი №37):

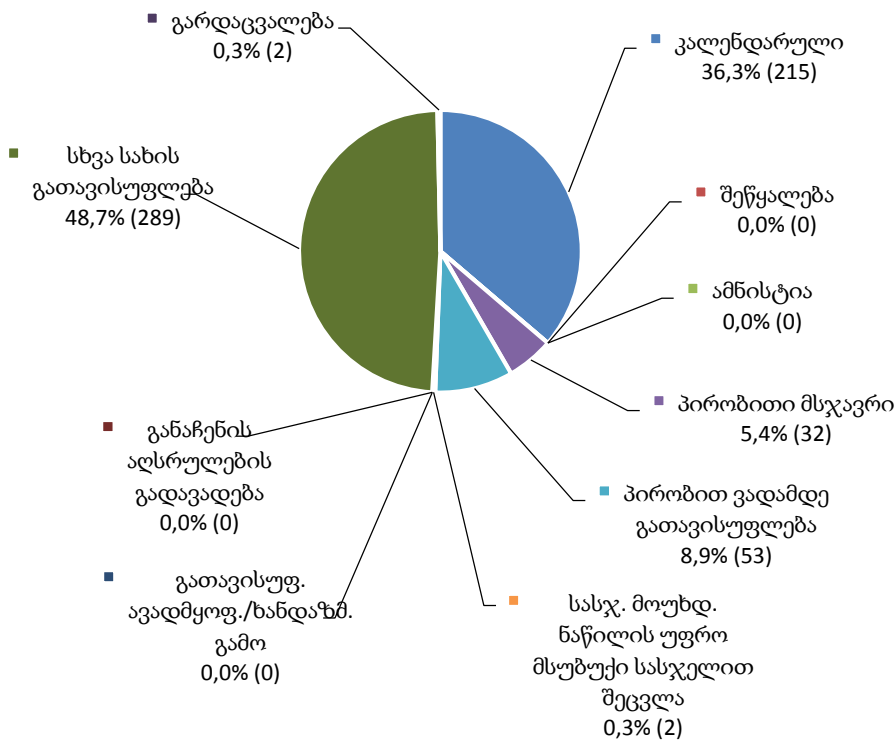
### ბრალდებულთა და მსჯავრდებულთა გადაყვანა



### 11.10 პენიტენციური სისტემიდან გასვლა

2015 წლის აგვისტოს თვეში, პენიტენციურ დაწესებულებებში განთავსებულ პირთა რაოდენობამ წინა თვესთან შედარებით 593 ერთეულით დაიკლო. ქვემოთ დიაგრამაზე ნაჩვენებია საანგარიშო პერიოდისთვის პენიტენციური სისტემიდან სხვადასხვა საფუძვლით გასულ ბრალდებულთა და მსჯავრდებულთა საერთო რაოდენობა (იხ. დანართი, ცხრილი №38):

### პენიტენციური სისტემიდან გასული ბრალდებულები და მსჯავრდებულები

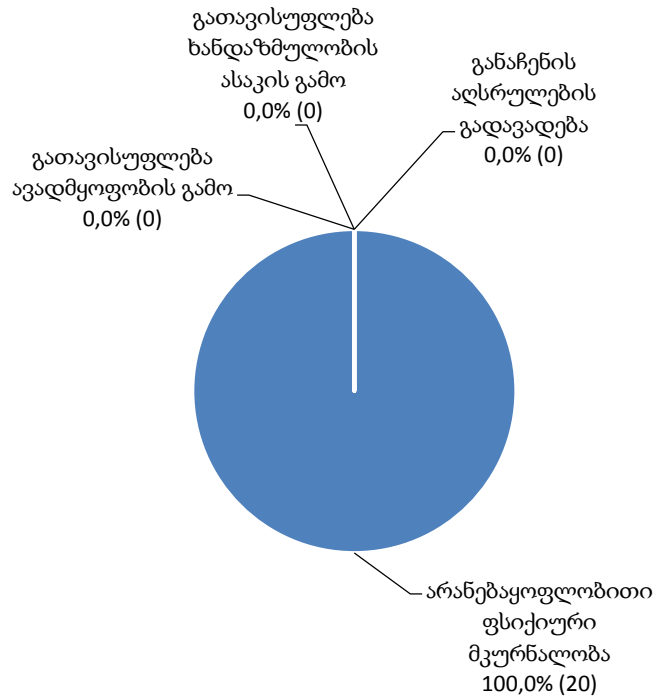


როგორც ვხედავთ, პენიტენციური სისტემიდან გასულ ბრალდებულთა და მსჯავრდებულთა უდიდესი წილი კალენდარულად (215), პირობით ვადამდე (53) და პირობითი მსჯავრით (32) გათავისუფლებულ მსჯავრდებულებზე მოდის. ხოლო, დაბალი მაჩვენებლით არის წარმოდგენილი სასჯელის მოუხდელი ნაწილის უფრო მსუბუქი სასჯელით შეცვლა (2) და გარდაცვალება (2). გარდა ამისა, სხვა სახით გათავისუფლებულთა (გირაო, საქმის შეწყვეტა, ექსტადიცია და სხვა) საერთო რაოდენობა (289) მთლიანი რაოდენობის 48.7%-ს შეადგენდა.

**ჯანმრთელობის მდგომარეობისა და ხანდაზმულობის ასაკის გამო გათავისუფლება**

საანგარიშო პერიოდის განმავლობაში, ჯანმრთელობის მდგომარეობისა და ხანდაზმულობის ასაკის გამო გათავისუფლებულ მსჯავრდებულთა დეტალური მონაცემები მოცემულია შემდეგ დიაგრამაზე (იხ. დანართი, ცხრილი №38, №39):

**ჯანმრთელობის მდგომარეობისა და ხანდაზმულობის ასაკის გამო გათავისუფლებული მსჯავრდებულები**



**შეწყალება**

საანგარიშო პერიოდის განმავლობაში, შეწყალების შედეგად არცერთი მსჯავრდებული არ გათავისუფლებულა (იხ. დანართი, ცხრილი №38, №40).

**ამნისტია**

საანგარიშო პერიოდის განმავლობაში, ამნისტიის შედეგად არცერთი ბრალდებული/მსჯავრდებული არ გათავისუფლებულა (იხ. დანართი, ცხრილი №38, №41).

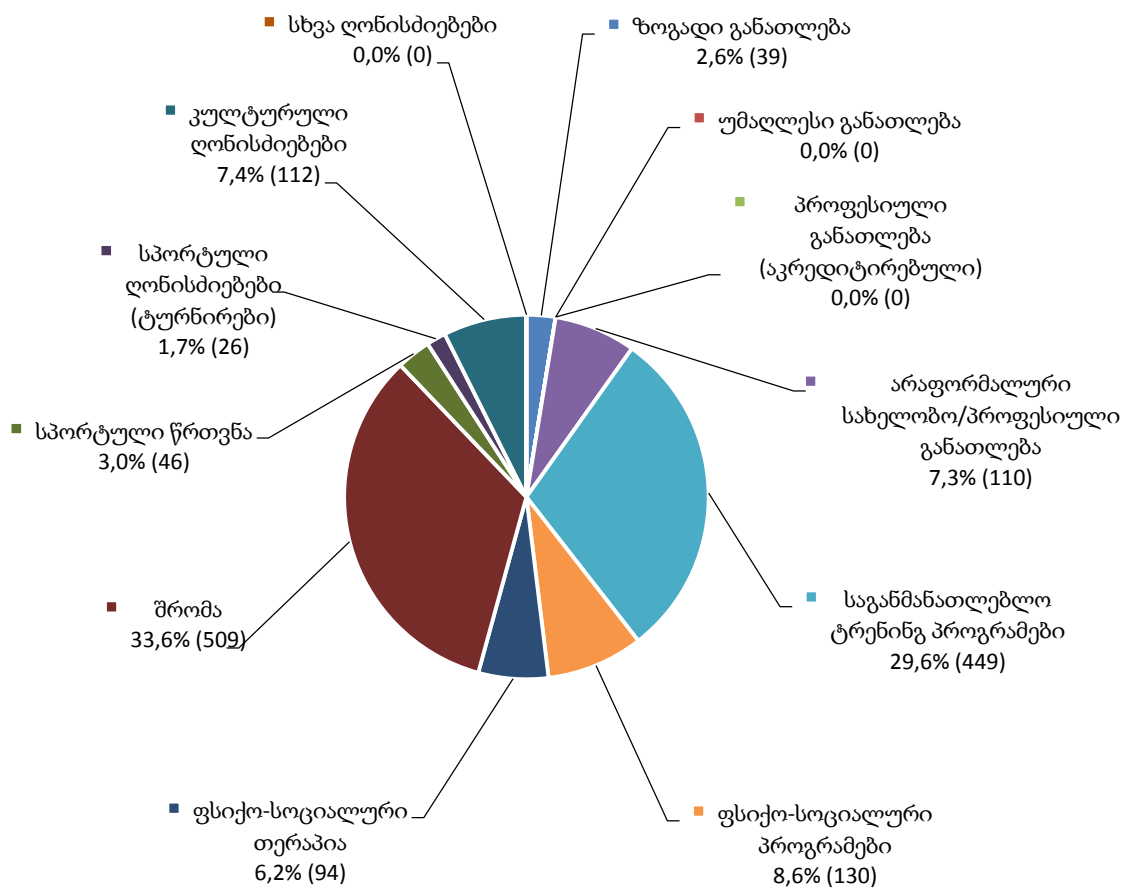
### 11.11 რესოციალიზაციის მიმდინარეობა<sup>1</sup>

რესოციალიზაციის მიმდინარეობის მაჩვენებელი თითოეული დაწესებულებისთვის პროგრამებისა და ღონისძიებათა ტიპების მიხედვით ითვლება. ამ მიზნით ხდება თითოეულ პროგრამაში ჩართული ბრალდებულებისა და მსჯავრდებულების საერთო რაოდენობის აღრიცხვა და მათი დაყოფა სქესობრივ-ასაკობრივ ჯგუფებად.

2015 წლის აგვისტოს თვეში, პენიტენციურ დაწესებულებებში რესოციალიზაციის პროგრამები სულ 1 515 პირისთვის მოქმედებდა. აღნიშნულ პროგრამებში, ყველაზე დიდი ადგილი, ქვემოთ მოცემული მაჩვენებლების მიხედვით შრომასა (509) და საგანმანათლებლო ტრენინგ პროგრამებს (449) ეკავა.

ქვემოთ დიაგრამაზე ნაჩვენებია თითოეულ რესოციალიზაციის პროგრამასა და ღონისძიებაში ჩართული ბრალდებულებისა და მსჯავრდებულების რაოდენობის პროცენტული შედარება (იხ. დანართი, ცხრილი №42):

**რესოციალიზაციის პროგრამებში/ღონისძიებებში ჩართული ბრალდებულები და მსჯავრდებულები**

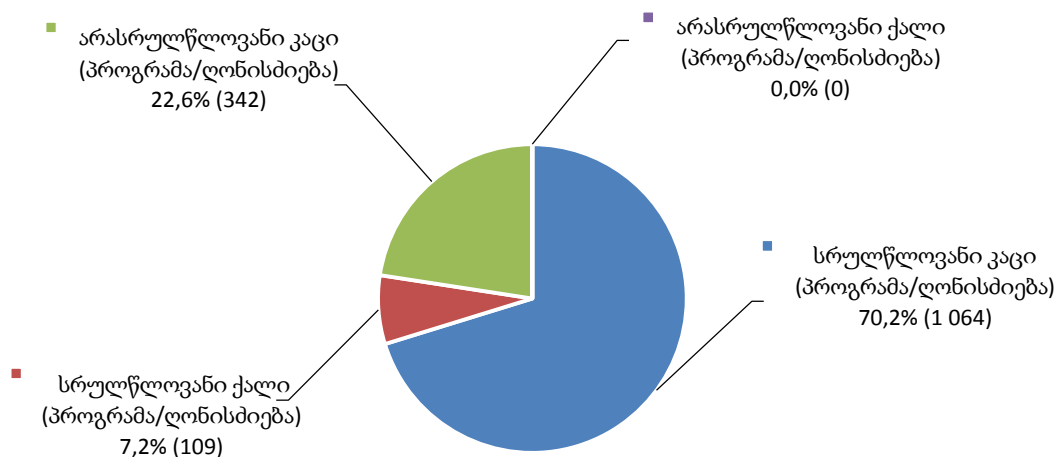


<sup>1</sup> რესოციალიზაციის მონაცემები მოიცავს როგორც მიმდინარე (1 344), ასევე საანგარიშო თვეში დასრულებულ (171), სერთიფიცირებულ (0) და დიპლომირებულ პროგრამებს (0).

2015 წლის აგვისტოს თვეში, არასრულწლოვან ბრალდებულთა და მსჯავრდებულთა მიმართ განხორციელდა/მიმდინარეობდა რესოციალიზაციის 342 (მათ შორის: №2 დაწესებულება - 30, №8 დაწესებულება - 8, №11 დაწესებულება - 304) პროგრამა/ლონისძიება. რაც შეეხება უშუალოდ ღონისძიებებს, განხორციელდა/მიმდინარეობდა: 39 - ზოგადი განათლების, 34 - არაფორმალური სახელობო/პროფესიული განათლების, 21 - საგანმანათლებლო ტრენინგ პროგრამების, 60 - ფსიქო-სოციალური პროგრამების, 46 - ფსიქო-სოციალური თერაპიის, 38 - სპორტული წრეთვის და 104 - კულტურული ღონისძიებების.

ქვემოთ დიაგრამაზე ნაჩვენებია რესოციალიზაციის პროგრამებში ჩართული პირების რაოდენობა სქესობრივ-ასაკობრივ ჯგუფში:

**რესოციალიზაციის პროგრამებში/ლონისძიებებში ჩართული პირები სქესობრივ-ასაკობრივ ჯგუფში**



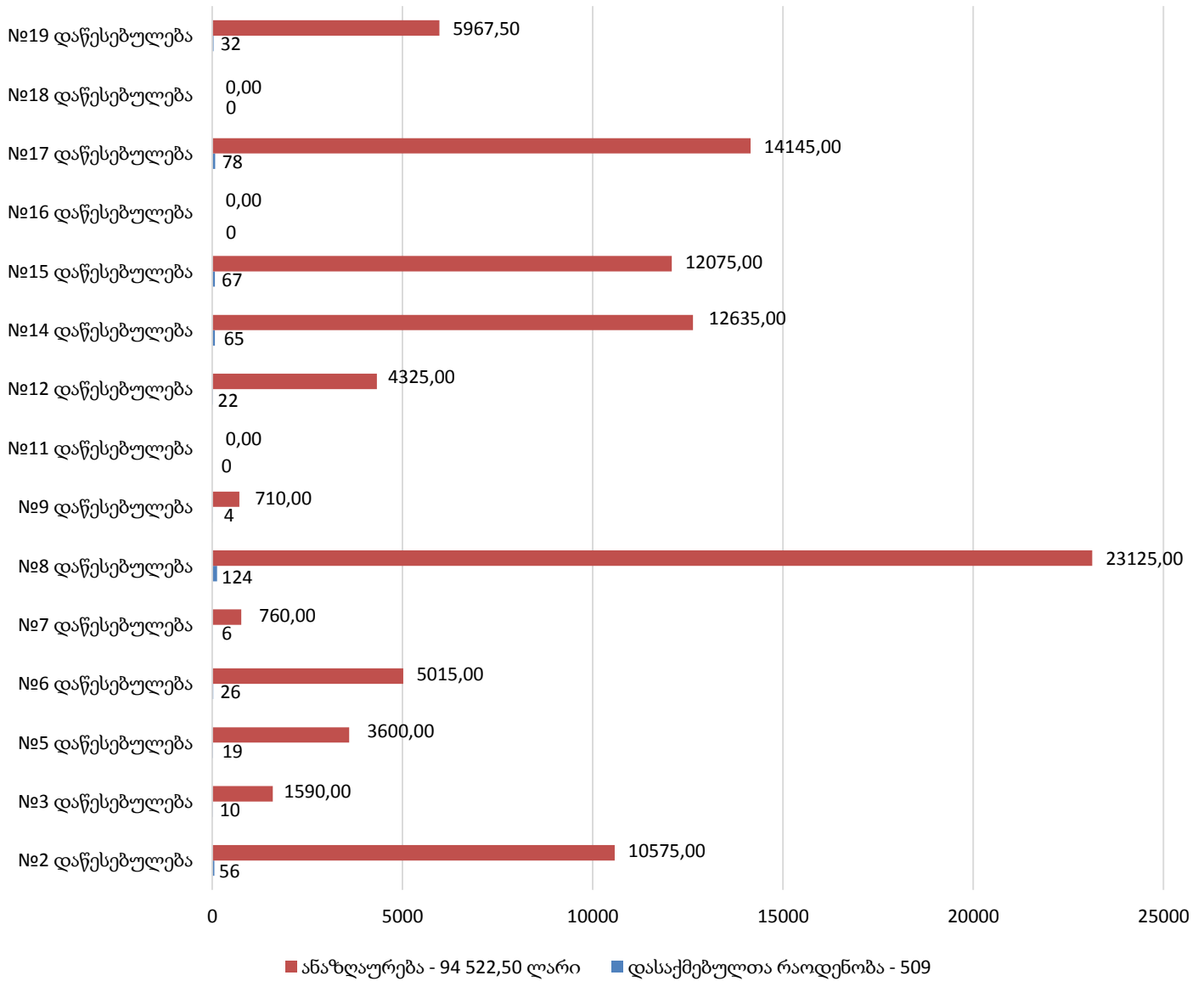
საანგარიშო პერიოდში, 52 მამრობითი სქესის არასრულწლოვანი ბრალდებულ/მსჯავრდებულ რესოციალიზაციის 342 სხვადასხვა პროგრამასა და ღონისძიებაში იღებდა მონაწილეობას.

### 11.12 სამეურნეო სამუშაოებში დასაქმება

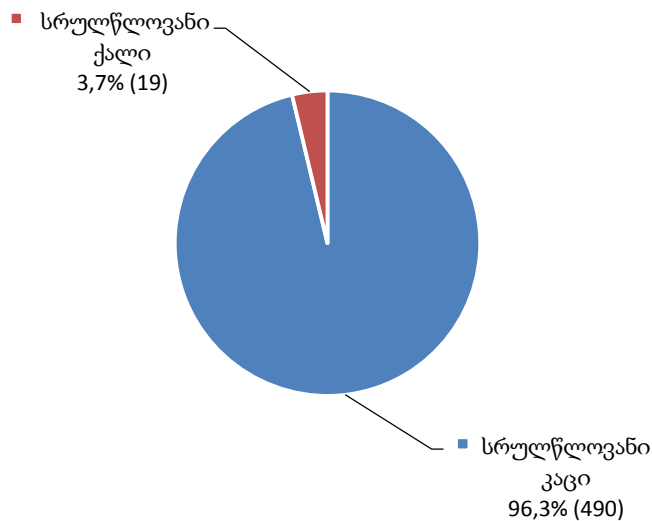
2015 წლის აგვისტოს თვეში, პენიტენციური დაწესებულებების სამეურნეო სამსახურებში დასაქმებული იყო 509 პირი. ქვემოთ დიაგრამებზე ნაჩვენებია მათი რაოდენობა სქესობრივი ჯგუფისა და შრომის ანაზღაურების მიხედვით (იხ. დანართი, ცხრილი №43):



დაწესებულებებში  
დასაქმებული მსჯავრდებულები



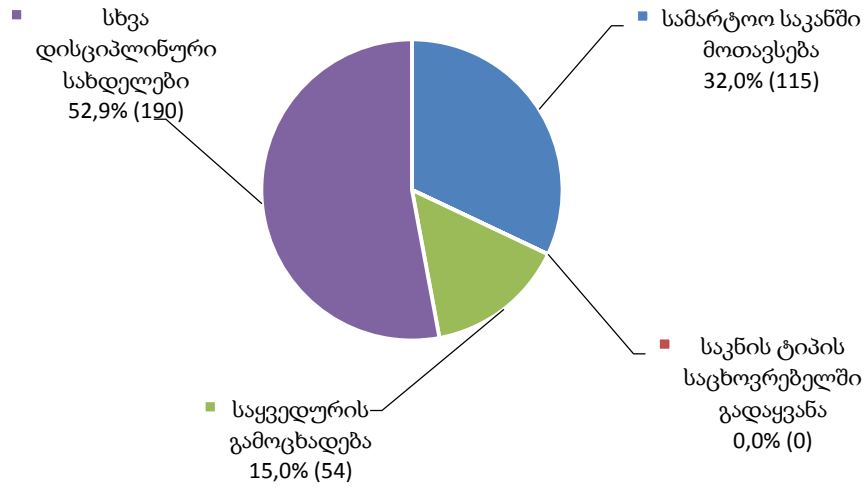
დასაქმებული მსჯავრდებულები  
სქესობრივ კრილიში



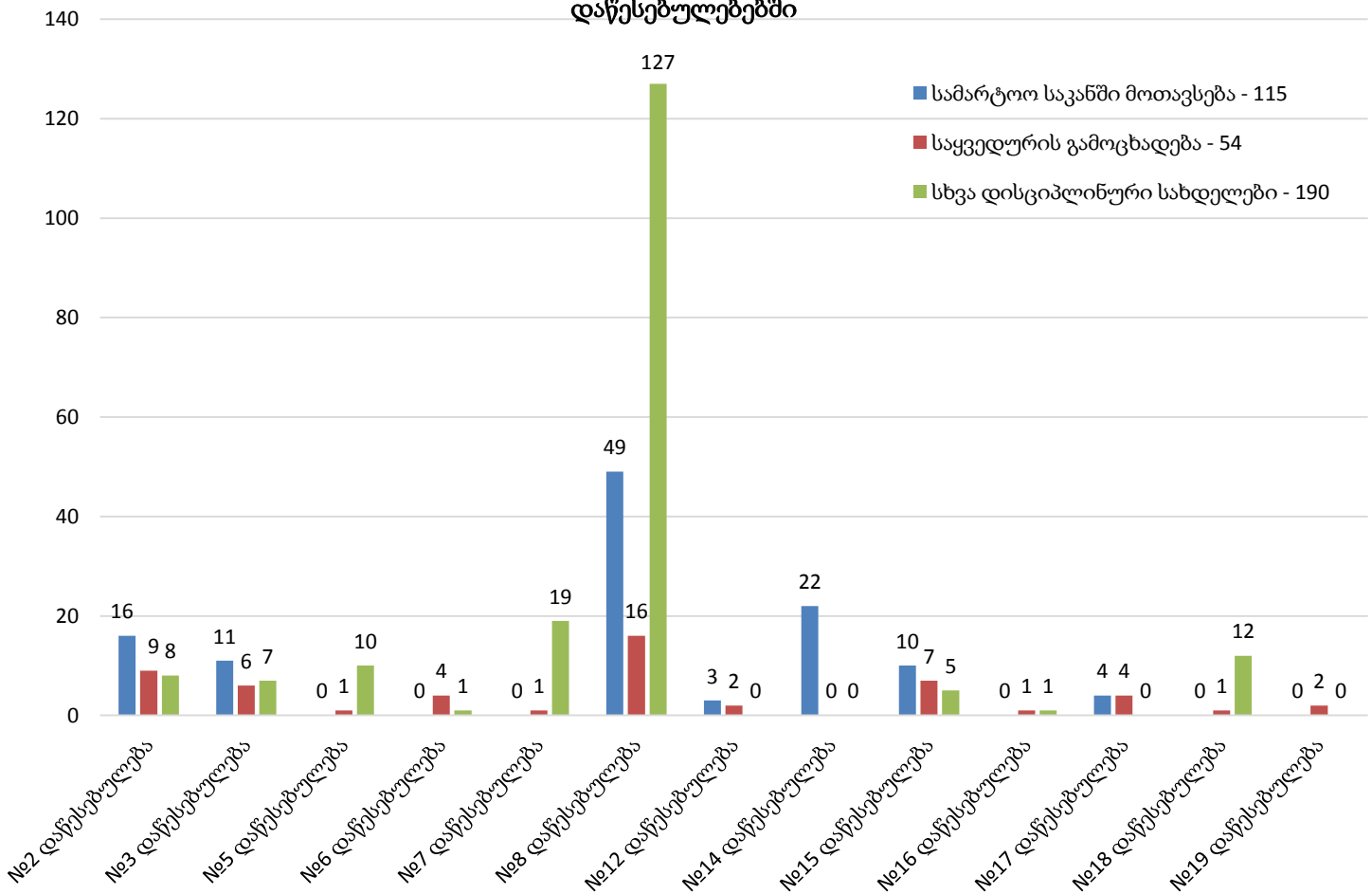
### 11.13 დისციპლინური ღონისძიებები

2015 წლის აგვისტოს თვეში, დისციპლინური ღონისძიება პენიტენციურ დაწესებულებებში 359-ჯერ იქნა გამოყენებული. საანგარიშო პერიოდში განხორციელებული დისციპლინური ღონისძიებები სახეობებისა და დაწესებულებების მიხედვით გამოსახულია ქვემოთ დიაგრამებზე (იხ. დანართი, ცხრილი №44):

დისციპლინური ღონისძიებები



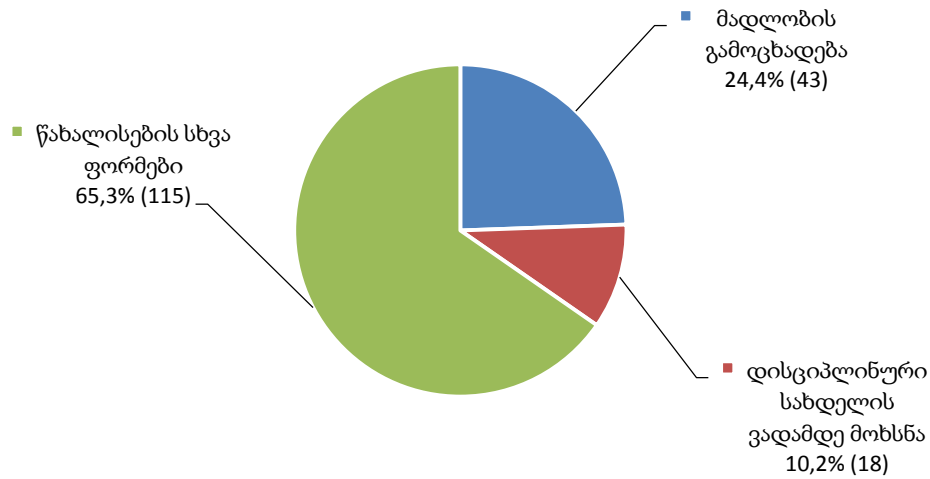
დისციპლინური ღონისძიებები დაწესებულებებში



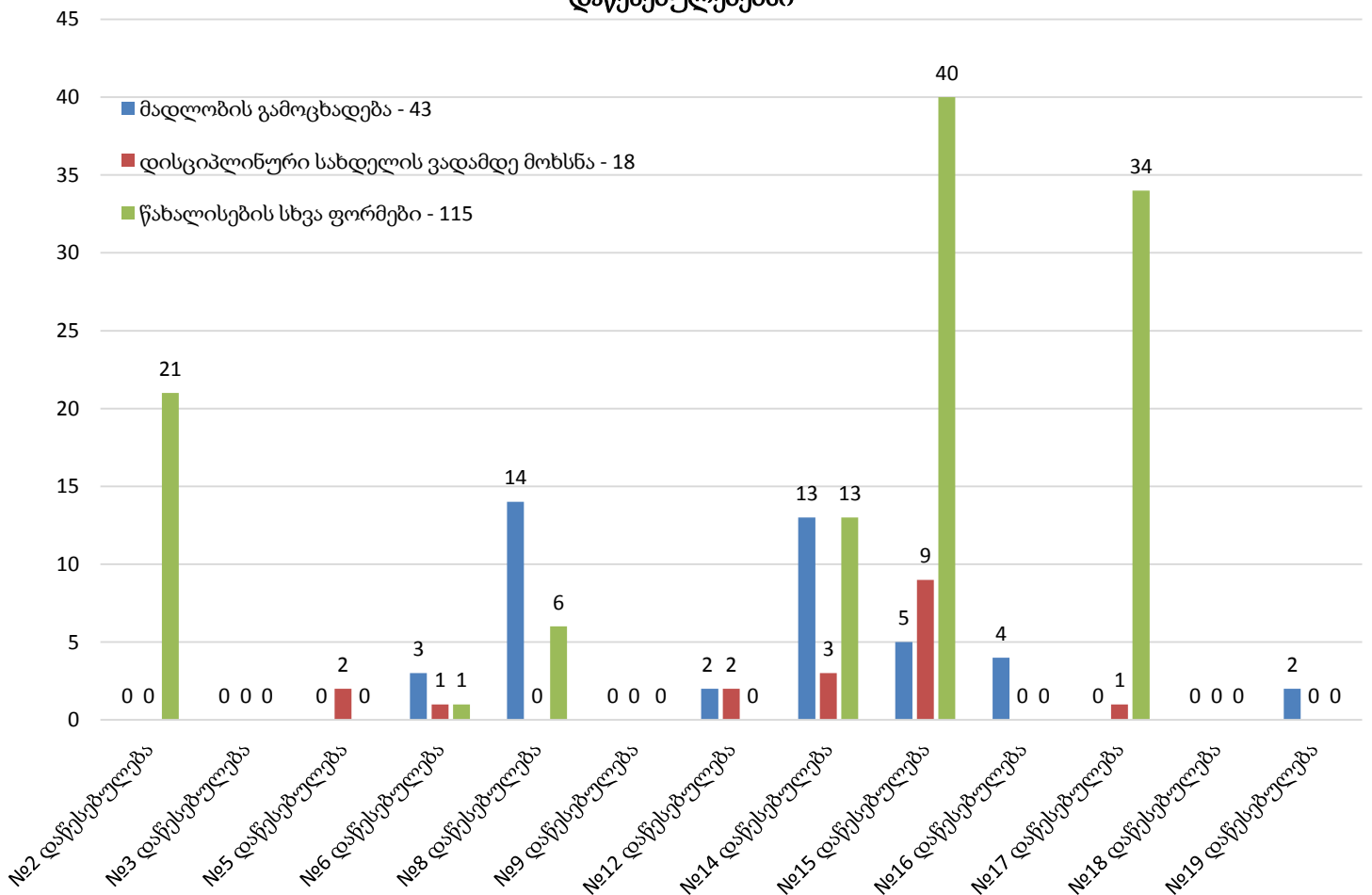
### 11.14 წახალისების ღონისძიებები

2015 წლის აგვისტოს თვეში, მსჯავრდებულთა წახალისება განხორციელდა 176-ჯერ. მათი გადანაწილება წახალისების სახეობებისა და დაწესებულებების მიხედვით გამოსახულია ქვემოთ დიაგრამებზე (იხ. დანართი, ცხრილი №45):

წახალისების ღონისძიებები

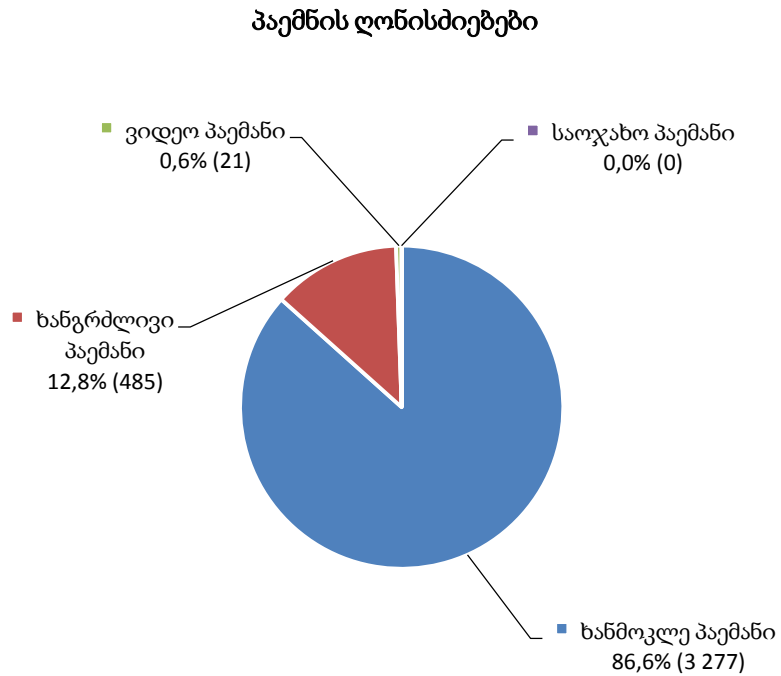


წახალისების ღონისძიებები დაწესებულებებში

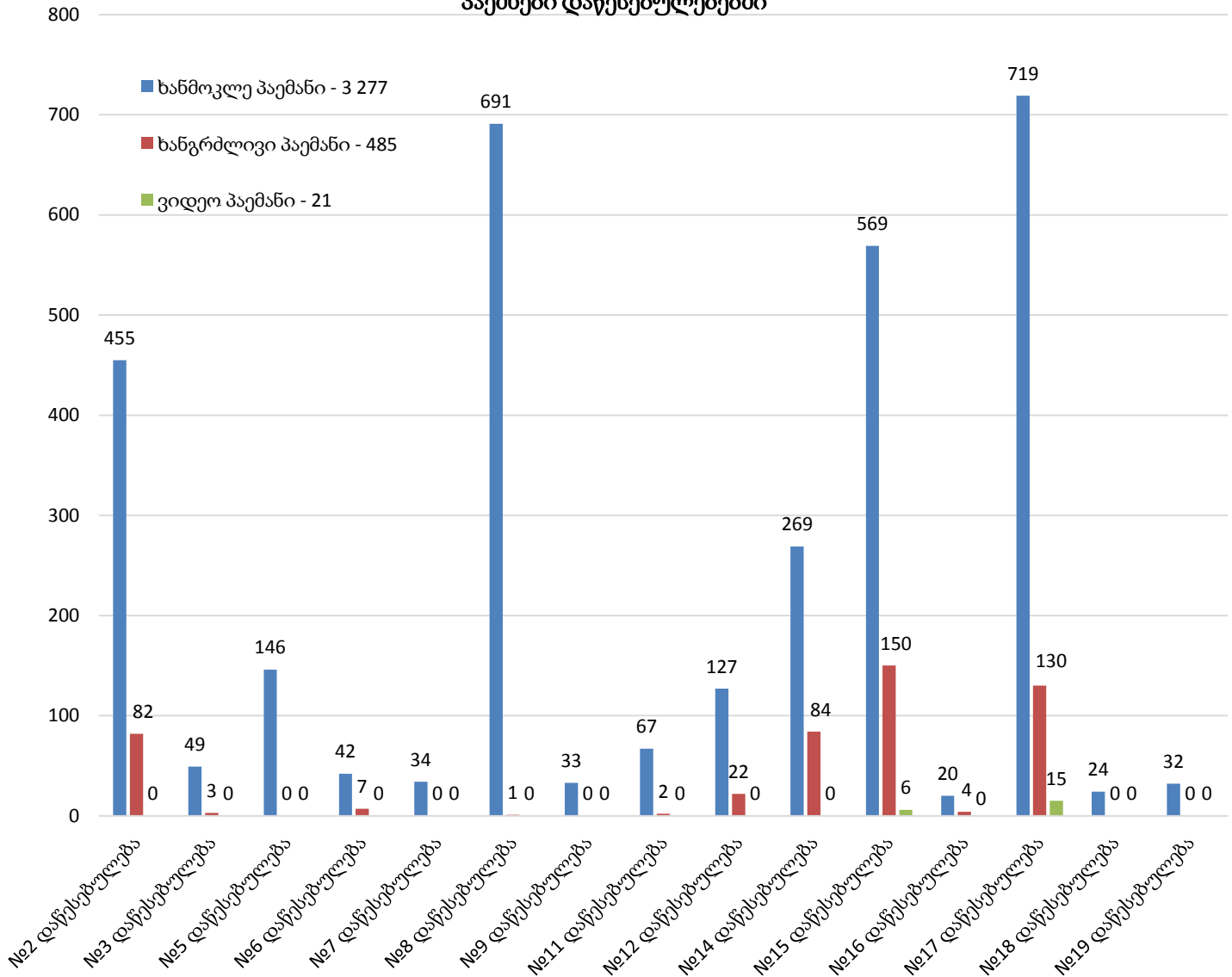


### 11.15 პაემნის ღონისძიებები

2015 წლის აგვისტოს თვეში, ბრალდებულებმა და მსჯავრდებულებმა პაემნის უფლებით სულ 3 783-ჯერ ისარგებლეს. განხორციელებული პაემნები სახეობებისა და დაწესებულებების მიხედვით გამოსახულია ქვემოთ დიაგრამებზე (იხ. დანართი, ცხრილი №46):



### პაემნები დაწესებულებებში



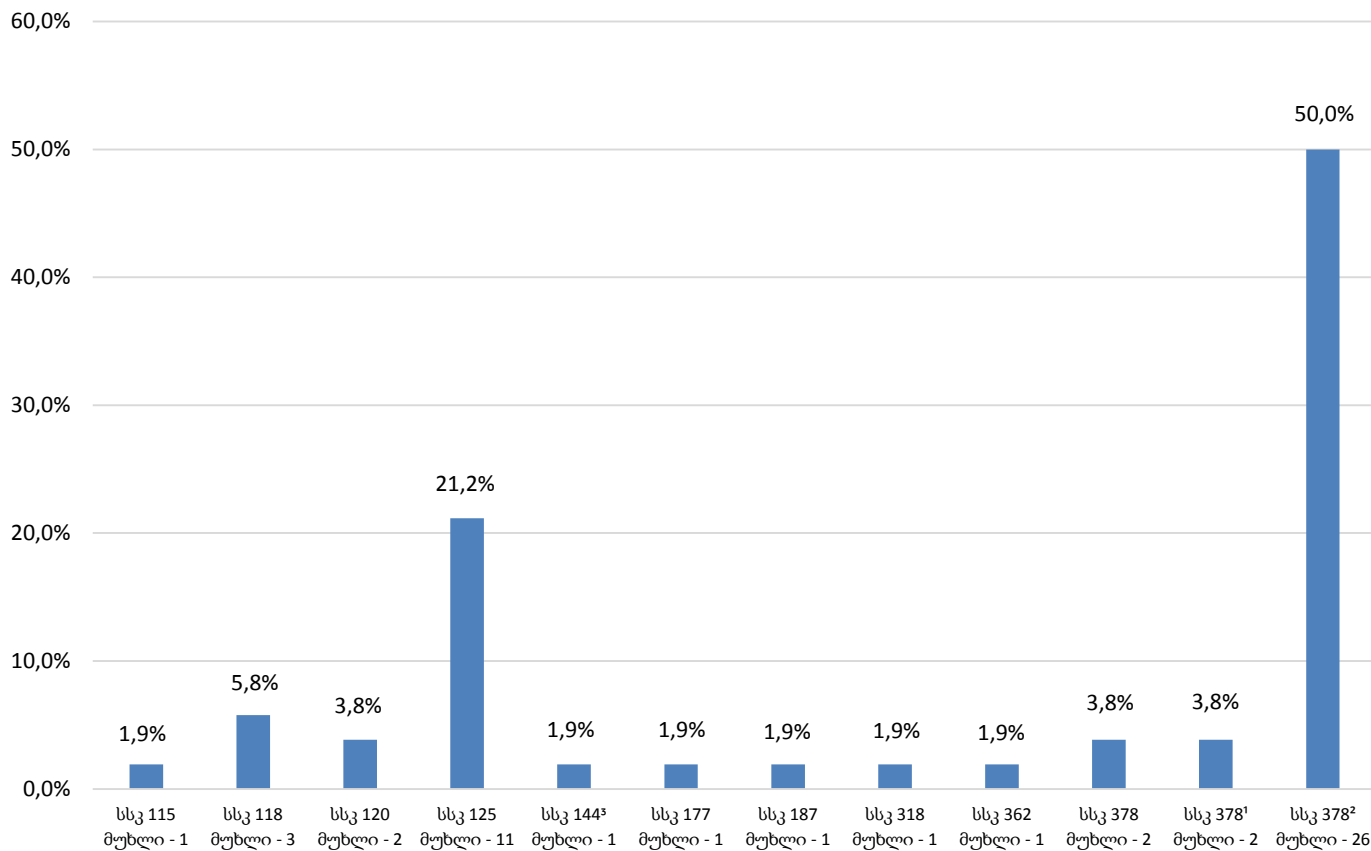
### 11.16 პენიტენციურ სისტემაში მომხდარი დანაშაულები

დანაშაულებრივი ფაქტების ჩადენის მაჩვენებელი პენიტენციურ სისტემაში გამოითვლება თითოეული დაწესებულებისთვის საქართველოს სსკ მუხლებით გათვალისწინებული ქმედებების მიხედვით, რაც დაწესებულებებში კრიმინოგენული ვითარების ცალ-ცალკე ჩვენების გარდა საერთო ვითარების ასახვის საშუალებასაც იძლევა. გარდა ამისა, კრიმინოგენული სიტუაციის აღმრიცხავი მონაცემთა ცხრილები დანაშაულებრივი ფაქტებისა და მათ ჩამდენ პირთა ასაკის ურთიერთმიმართებასაც აჩვენებს.

სამინისტროს საგამომიებო დეპარტამენტის ინფორმაციაზე დაყრდნობით, 2015 წლის აგვისტოს თვეში, პენიტენციურ სისტემაში მომხდარი გამოსაძიებელი ფაქტების რაოდენობამ საქართველოს სისხლის სამართლის კოდექსის 12 მუხლით გათვალისწინებული 52 ერთეული ქმედება შეადგინა. მათგან, ყველაზე მეტი ხვედრითი წილი საქართველოს სსკ 378<sup>2</sup> მუხლით ჩადენილ ქმედებებზე (პატიმრობის ან თავისუფლების აღკვეთის დაწესებულებაში, დროებითი ყოფნის იზოლატორსა და ჰაუპტგაბტში მოთავსებული პირისათვის დაწესებულებაში აკრძალული საგნის შენახვა, ტარება, სარგებლობა) მოდის. მიმდინარე წლის აგვისტოს თვეში ეს მაჩვენებელი 26 ერთეულს გაუტოლდა.

ქვემოთ მოცემულ დიაგრამაზე ნაჩვენებია საანგარიშო პერიოდში გამოძიების დაწყების საფუძვლად ქცეული დანაშაულებრივი ფაქტების რაოდენობა და მათი ხვედრითი წილი საერთო რაოდენობაში (იხ. დანართი, ცხრილი №47, №48):

### დანაშაულებრივი ფაქტები, რომლებზეც დაიწყო გამოძიება

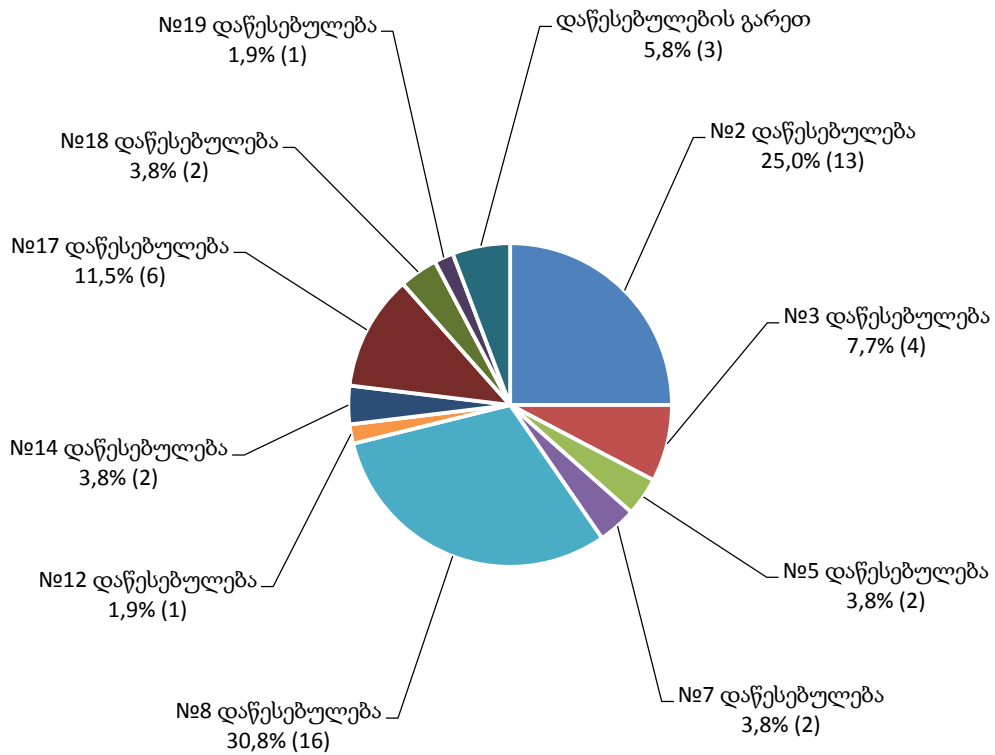


### ჩადენილი დანაშაულებრივი ფაქტები

#### დაწესებულებებსა და დაწესებულებების გარეთ, პირთა ასაკობრივი ჯგუფების მიხედვით

2015 წლის აგვისტოს თვეში, გამოძიება 10 სხვადასხვა დაწესებულებასა და დაწესებულების გარეთ მომხდარ დანაშაულებრივ ფაქტებზე დაიწყო. შემდეგი გრაფიკი ადგილმდებარეობის მიხედვით ჩადენილი დანაშაულებრივი ფაქტების პროცენტულ მაჩვენებელს ასახავს:

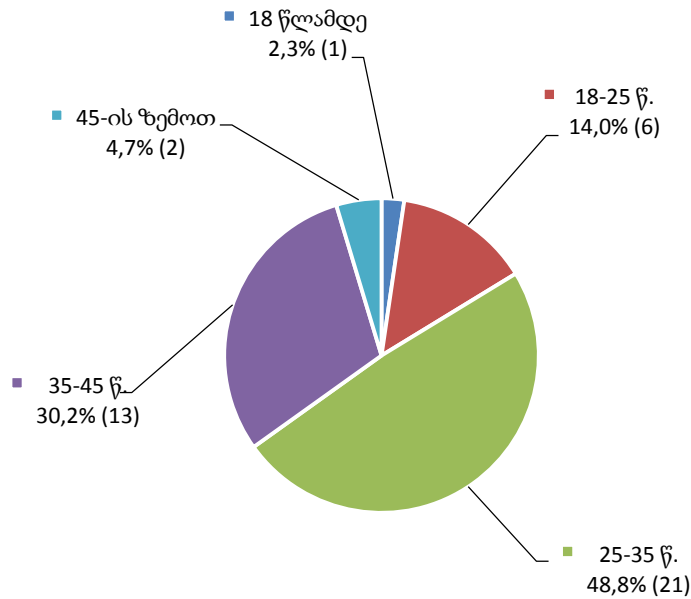
**ჩადენილი დანაშაულებრივი ფაქტები  
დაწესებულებებში და დაწესებულების გარეთ**



საანგარიშო პერიოდში, გამოძიება ჩადენილ დანაშაულებრივ ფაქტზე სულ 43 პირის მიმართ<sup>2</sup> წარიმართა. გამოძიების ობიექტს - ქმედების ჩამდენ პირთა საერთო რაოდენობის უმრავლესობას 25-35 წლამდე ასაკის პირები შეადგენდნენ. ქვემოთ ნაჩვენებ დიაგრამაზე ასახულია 2015 წლის აგვისტოს თვეში ჩადენილი ქმედებებისა და ჩამდენ პირთა ასაკობრივი კატეგორიების ურთიერთმიმართება:

<sup>2</sup> სსკ 125-ე მუხლით 2 საქმეზე, სსკ 177-ე მუხლით 1 საქმეზე, სსკ 318-ე მუხლით 1 საქმეზე და სსკ 378<sup>2</sup> მუხლით 5 საქმეზე გათვალისწინებულ ქმედებებზე გამოძიება დაწყებულია ფაქტებზე, პირების გარეშე.

**პირთა რაოდენობა, რომელთა მიმართაც დაწყებულია გამოძიება**



**11.17 ავადობა პენიტენციურ სისტემაში<sup>3</sup>**

**ავადობა (პრევალენტობა)**

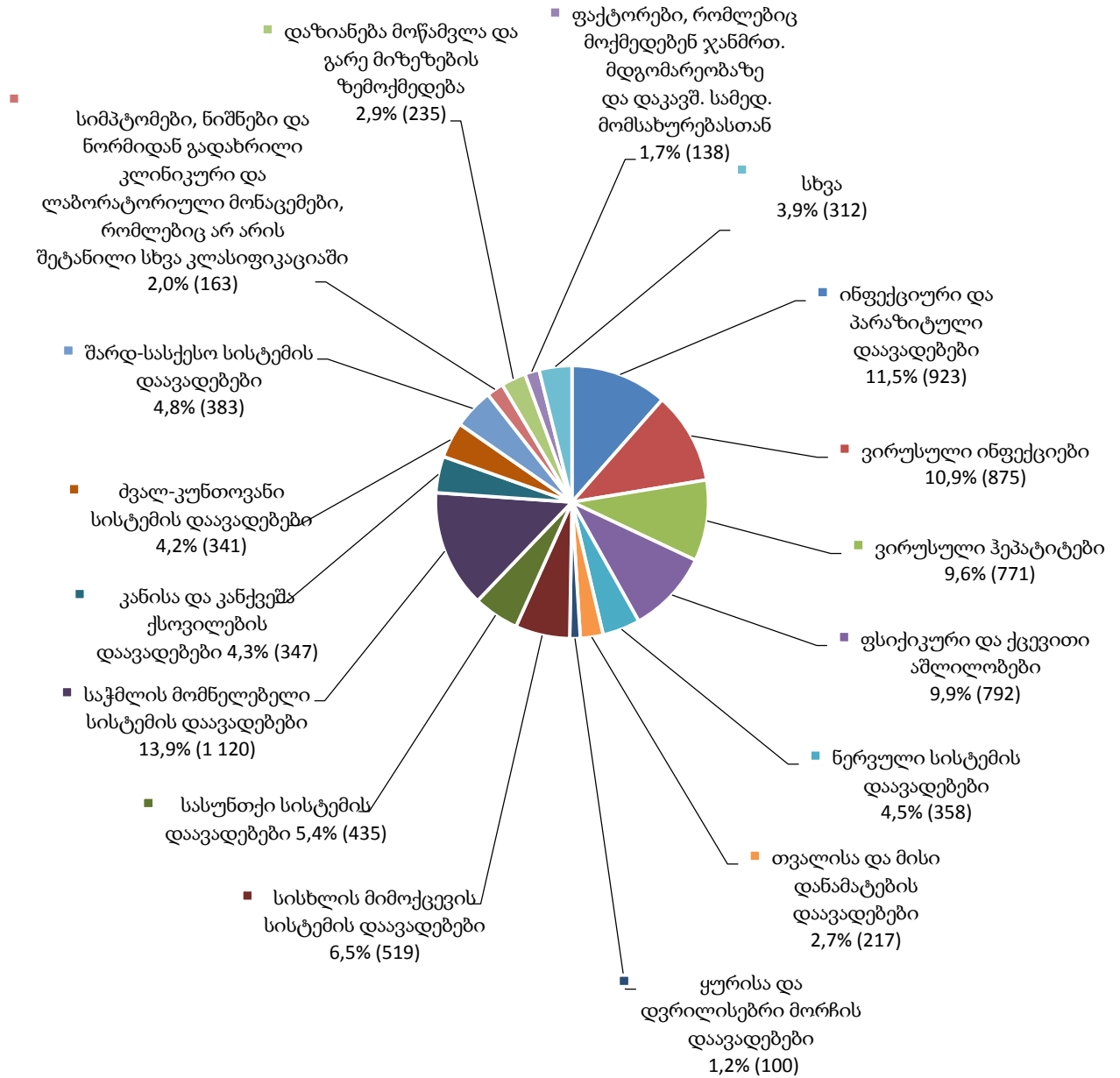
2015 წლის აგვისტოს თვეში, სამინისტროს სამედიცინო დეპარტამენტის მონაცემებით, ექიმ-სპეციალისტთა კონსულტაციების შედეგად გამოვლენილი სხვადასხვა სახეობის დაავადებათა საერთო რაოდენობა 8 029-ს გაუტოლდა. ქვემოთ მოცემულ დიაგრამაზე ნაჩვენებია დაავადებულთა ხვედრითი წილი კონკრეტული დაავადების მიხედვით. სამედიცინო მდგომარეობის ამსახველი მონაცემთა ცხრილები ასევე იძლევა დაავადებების სქესობრივ-ასაკობრივ ჯგუფებში გავრცელების რაოდენობრივი მასშტაბის დადგენის საშუალებას.

პენიტენციურ სისტემაში გავრცელებული დაავადებებიდან ყველაზე დიდი წილი საჭმლის მომნელებელი სისტემის დაავადებებზე (1 120), ზოგიერთ ინფექციურ და პარაზიტულ დაავადებებზე (923), ვირუსულ ინფექციებზე, რომელთაც ახასიათებთ კანისა და ლორწოვანი გარსის დაზიანება (875), ფსიქიკურ და ქვევით აშლილობებზე (792) და ვირუსულ ჰეპატიტებზე (771) მოდის. ხოლო, ყველაზე დაბალი მაჩვენებლით წარმოდგენილი დაავადებები გაერთიანებულია კატეგორიაში „სხვა“ (შაქრიანი დიაბეტი - 93, ფარისებრი ჯირკვლის დაავადებები (89), ადამიანის იმუნოდეფიციტის ვირუსით გამოწვეული ავადმყოფობები (55), უპირატესად სქესობრივი გზით გადამდები ინფექციები (22), სისხლისა და სისხლმზადი ორგანოების დაავადებები და იმუნური მექანიზმების მიმდინარე ზოგიერთი დარღვევები (12), სიმსივნეები (11), ავადობის და სიკვდილიანობის გარე მიზეზები (10), ნაწლავური ინფექციები (10), სხვა ვირუსული დაავადებები (6), ცენტრალური ნერვული სისტემის ვირუსული ინფექციები (2), ორსულობა, მშობიარობა და ლოკინობის ხანა (2) (იხ. დანართი, ცხრილი №49):

<sup>3</sup> დაავადებათა შესაბამისი კოდები (ICD10) იხილეთ ანგარიშის დანართში.

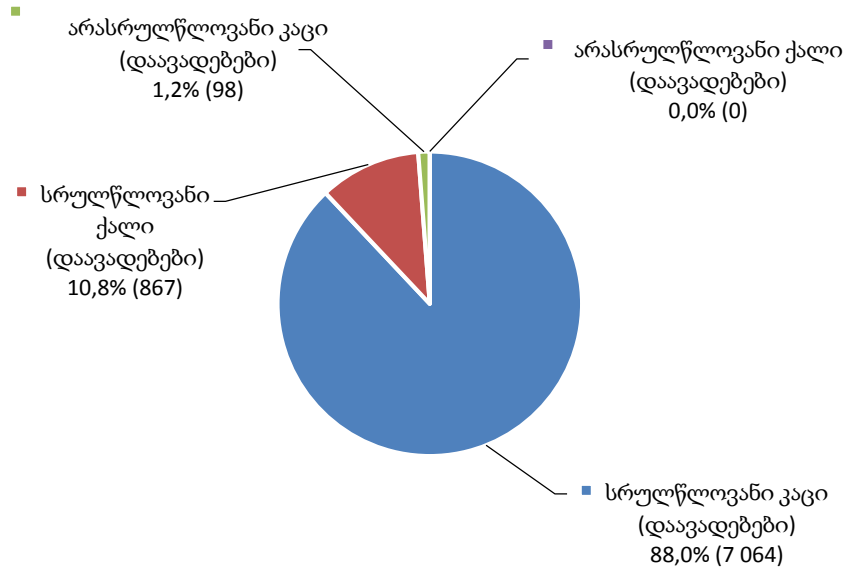


## ავადობა პენიტენციურ სისტემაში



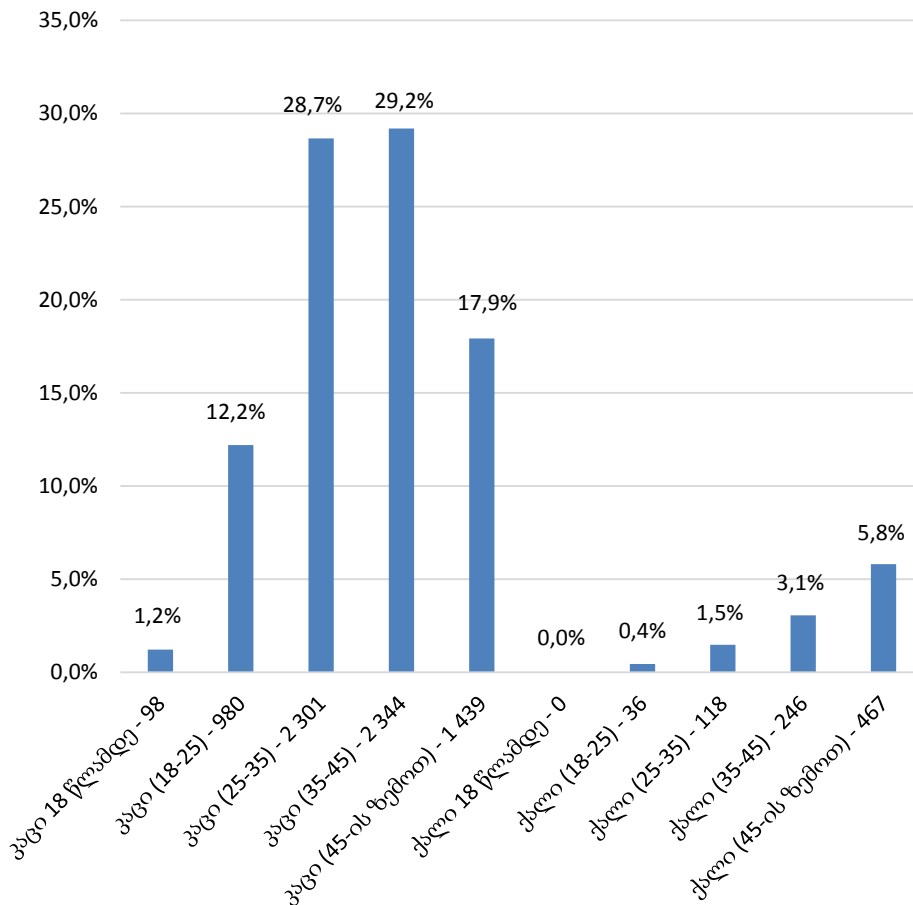
დაავადებული პირების კატეგორიაში ყველაზე მეტი მაჩვენებლით სრულწლოვანი კაცები (7 064) ხასიათდებიან. დაავადებები სქესობრივ-ასაკობრივი ჯგუფების მიხედვით ქვემოთ დიაგრამაზეა წარმოდგენილი (იხ. დანართი, ცხრილი №50):

**დაავადებულ ბრალდებულთა და მსჯავრდებულთა  
სქესობრივ-ასაკობრივი ჯგუფები**



შემდეგი დიაგრამა განსაზღვრავს ქალებისა და კაცების ასაკობრივი კატეგორიების ხვედრით წილს დაავადებულთა საერთო რაოდენობაში:

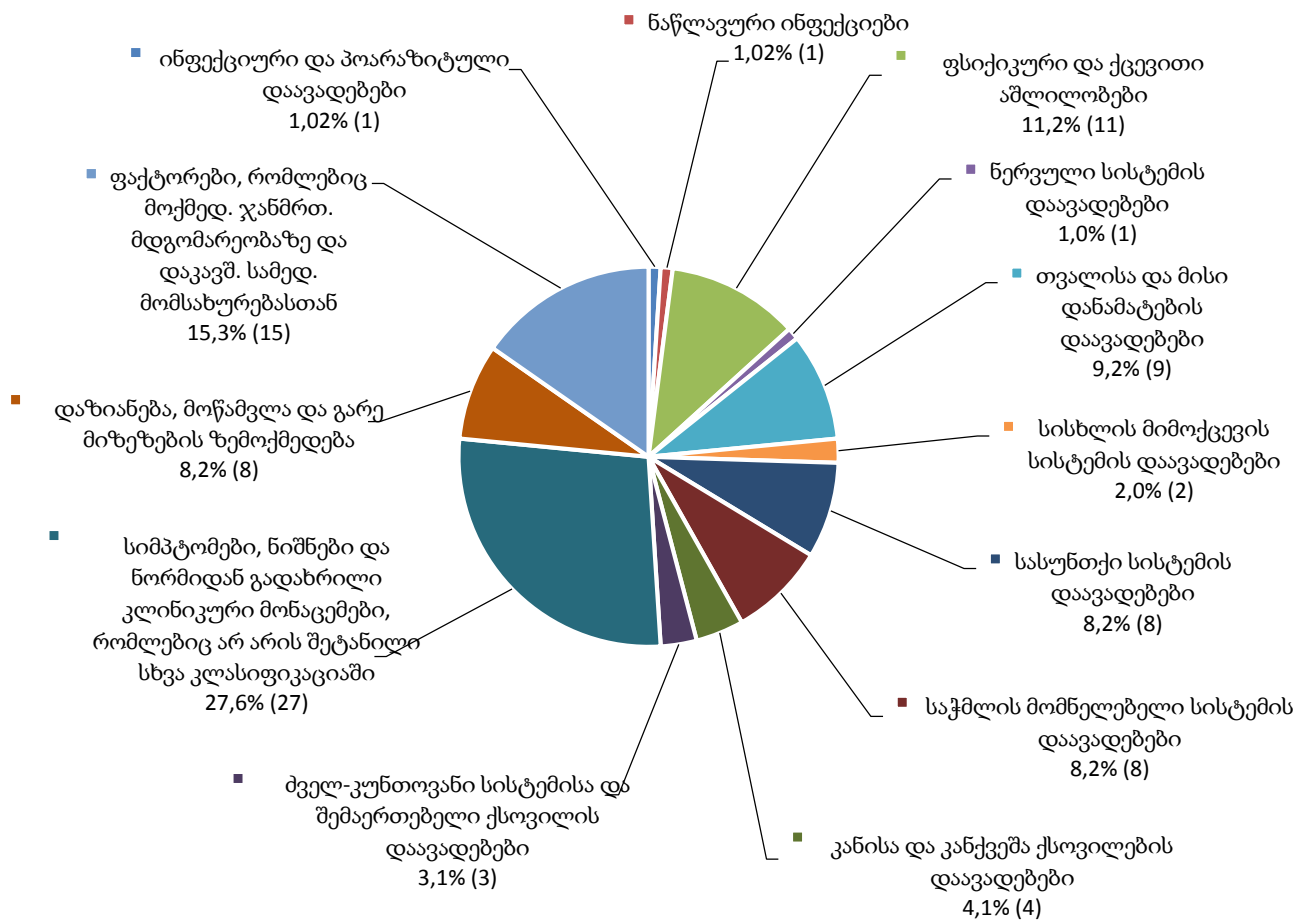
**დაავადებულ ბრალდებულთა და მსჯავრდებულთა  
სქესობრივ-ასაკობრივი კატეგორიები**



მოცემული დიაგრამიდან ჩანს, რომ მიმდინარე წლის აგვისტოს თვეში, დაავადებათა ყველაზე მაღალი მაჩვენებელი კაცებში 35-45, ქალებში 45 წლის ზემოთ ასაკობრივ კატეგორიებში გამოვლინდა.

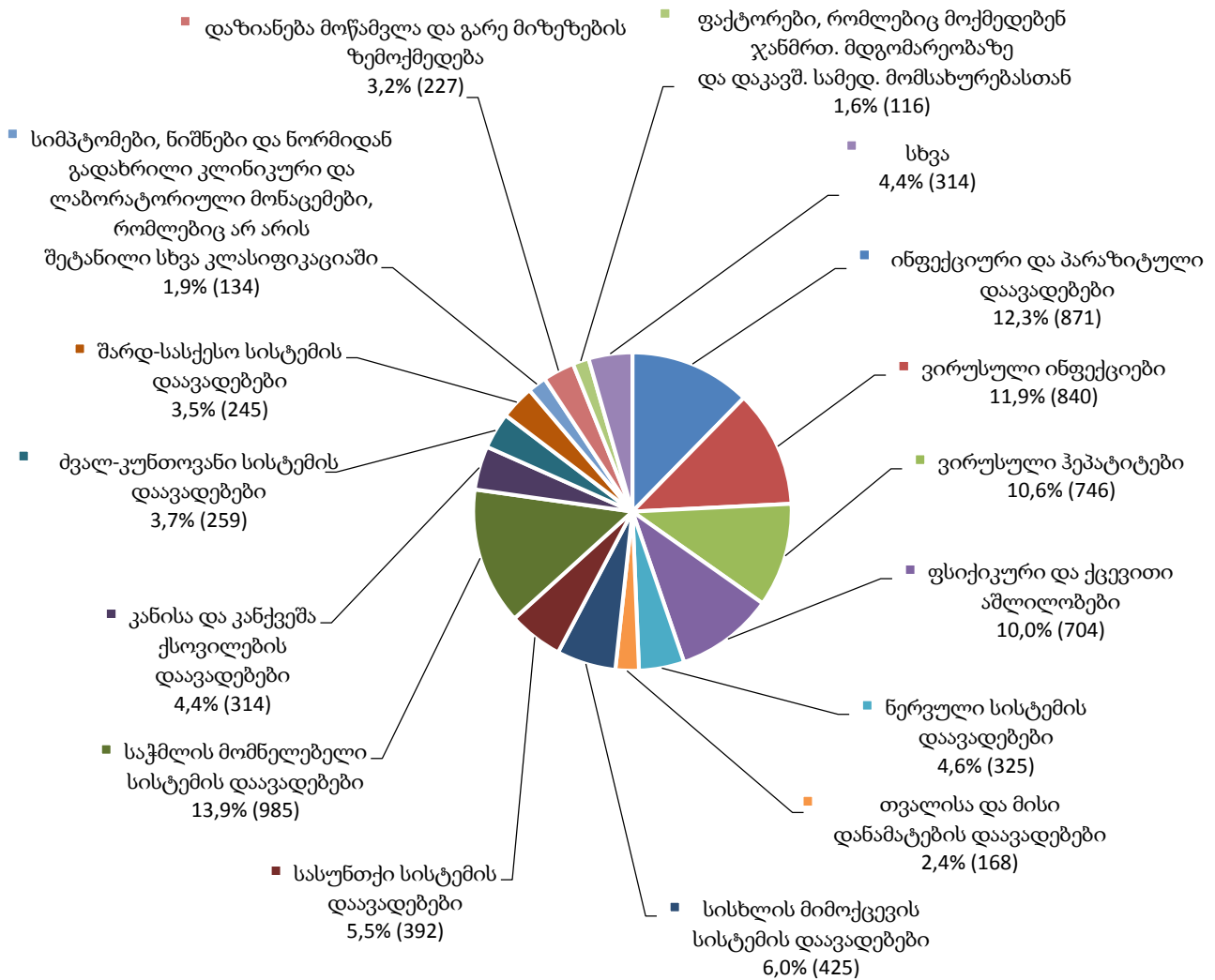
არასრულწლოვნებში დაავადებების რაოდენობა დაავადებათა მთლიანი რაოდენობის 1.2%-ს შეადგენს. დიაგრამაზე აღნიშნულია დაავადებათა მაჩვენებელი არასრულწლოვან ბრალდებულებსა და მსჯავრდებულებში დაავადებათა კატეგორიის მიხედვით.

**დაავადებები არასრულწლოვან კაცებში/ქალებში**



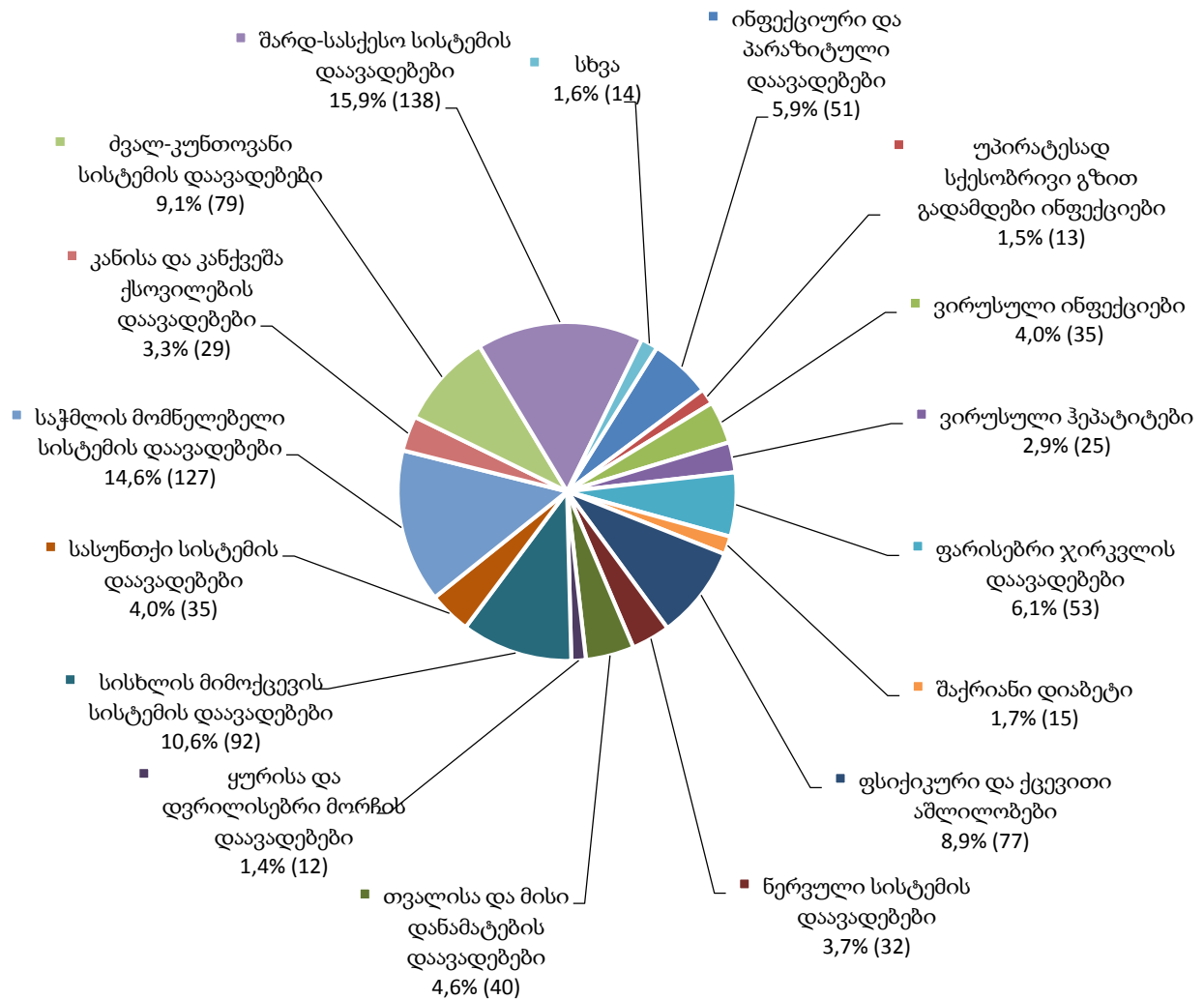
შემდეგი ორი დიაგრამა აჩვენებს დაავადებათა კატეგორიების გავრცელების მასშტაბს ცალ-ცალკე მამრობითი და მდედრობითი სქესის სრულწლოვან ბრალდებულთა და მსჯავრდებულთა მიმართ (იხ. დანართი, ცხრილი №50):

## დაავადებები სრულწლოვან კაცებში



დიაგრამაზე ყველაზე დაბალი მაჩვენებლით წარმოდგენილი დაავადებები გაერთიანებულია კატეგორიაში „სხვა“ (ყურისა და დვრილისებრი მორჩის დაავადებები - 88; შაქრიანი დიაბეტი - 78; ადამიანის იმუნოდეფიციტის გზით გამოწვეული ავადმყოფობები - 54; ფარისებრი ჯირკვლის დაავადებები - 36; სიმსივნეები - 11; ავადობისა და სიკვდილიანობის გარე მიზეზები - 10; ნაწლავური ინფექციები - 10; სისხლისა და სისხლმზადი ორგანოების დაავადებები და იმუნური მექანიზმის მიმდინარე ზოგიერთი დარღვევები - 10; უპირატესად სქესობრივი გზით გადამდები ინფექციები - 9; სხვა ვირუსული დაავადებები - 6; ცენტრალური ნერვული სისტემის ვირუსული ინფექციები - 2).

## დაავადებები სრულწლოვან ქალებში



დიაგრამაზე ყველაზე დაბალი მაჩვენებლით წარმოდგენილი დაავადებები გაერთიანებულია კატეგორიაში „სხვა“ (ფაქტორები, რომლებიც მოქმედებენ ჯანმრთელობის მდგომარეობაზე და დაკავშირებულია სამედიცინო მომსახურებასთან - 7; სიმპტომები, ნიშნები და ნორმიდან გადახრილი კლინიკური და ლაბორატორიული მონაცემები, რომლებიც არ არის შეტანილი სხვა კლასიფიკაციაში - 2; ორსულობა, მშობიარობა და ლოგინობის ხანა - 2; სისხლისა და სისხლმზადი ორგანოების დაავადებები და იმუნური მექანიზმის მიმდინარე ზოგიერთი დარღვევები - 2; ადამიანის იმუნოდეფიციტის გზით გამოწვეული ავადმყოფობები - 1).

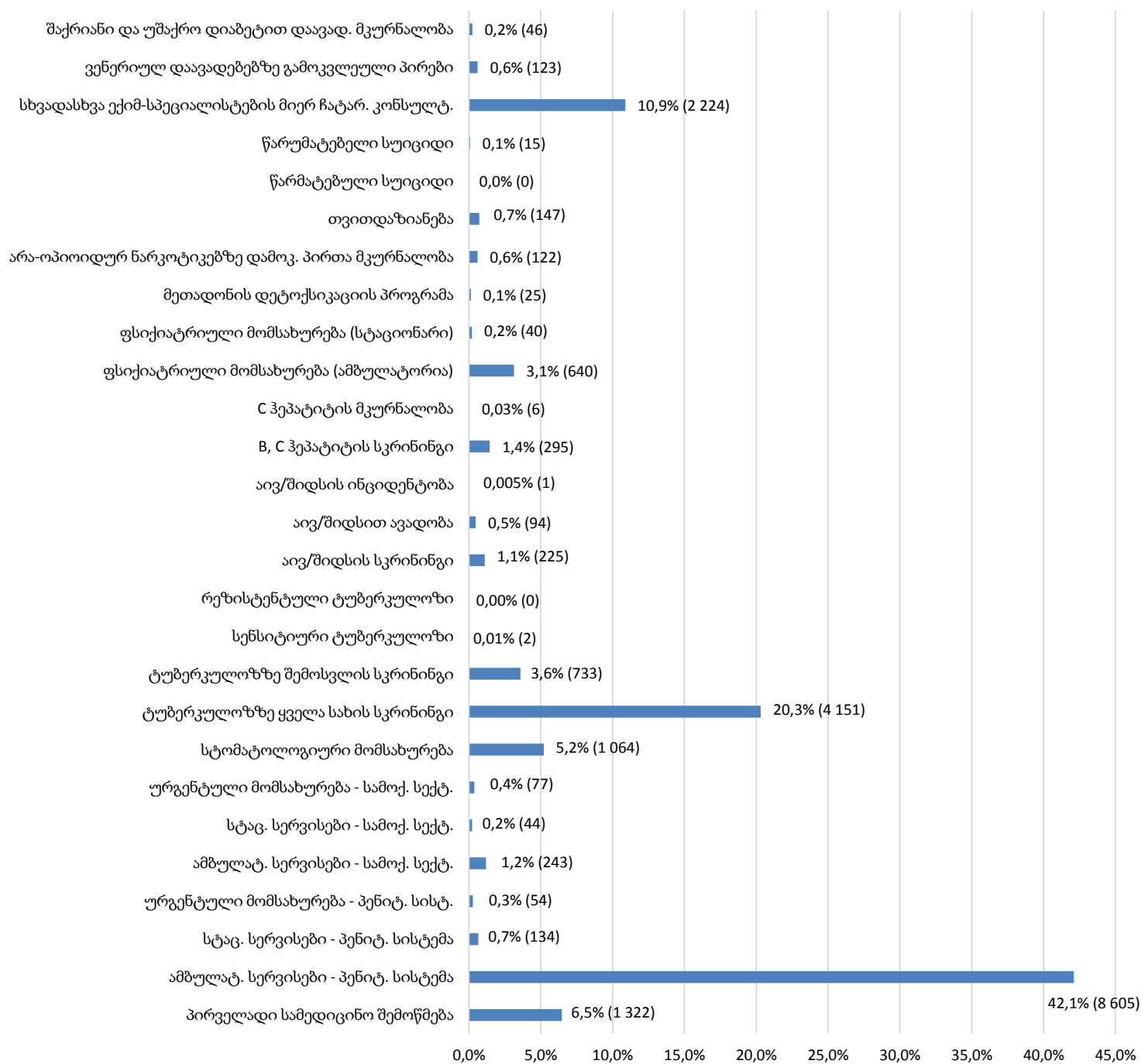
როგორც დიაგრამებიდან ჩანს, მამრობითი სქესის სრულწლოვან ბრალდებულებსა და მსჯავრდებულებში საჭმლის მომნელებელი სისტემის დაავადებები ხოლო, მდედრობითი სქესის სრულწლოვან ბრალდებულებსა და მსჯავრდებულებში შარდ-სასქესო სისტემის დაავადებები სჭარბობს.

### სამედიცინო სერვისებით უზრუნველყოფა

პენიტენციურ დაწესებულებებში მკურნალობასთან დაკავშირებული მონაცემები ამ ეტაპზე წლიურ ფორმაში ყოველთვიურად გაწეული პრევენციული და სამკურნალო ღონისძიებების მიხედვით ითვლება.


ქვემოთ ნაჩვენებია დიაგრამა პენიტენციურ დაწესებულებებში განთავსებულ პირთათვის 2015 წლის აგვისტოს თვეში სამედიცინო სერვისებით უზრუნველყოფას პრევენციული და სამკურნალო ღონისძიებების ტიპების მიხედვით წარმოგვიდგენს (იხ. დანართი, ცხრილი №51):

პრევენციული და სამკურნალო ღონისძიებები



### 11.18 გარდაცვალება

2015 წლის აგვისტოს თვეში, სამოქალაქო კლინიკებში 2 ბრალდებული/მსჯავრდებული გარდაიცვალა. ზემოაღნიშნული ასახულია ქვემოთ დიაგრამაზე (იხ. დანართი, ცხრილი №52):

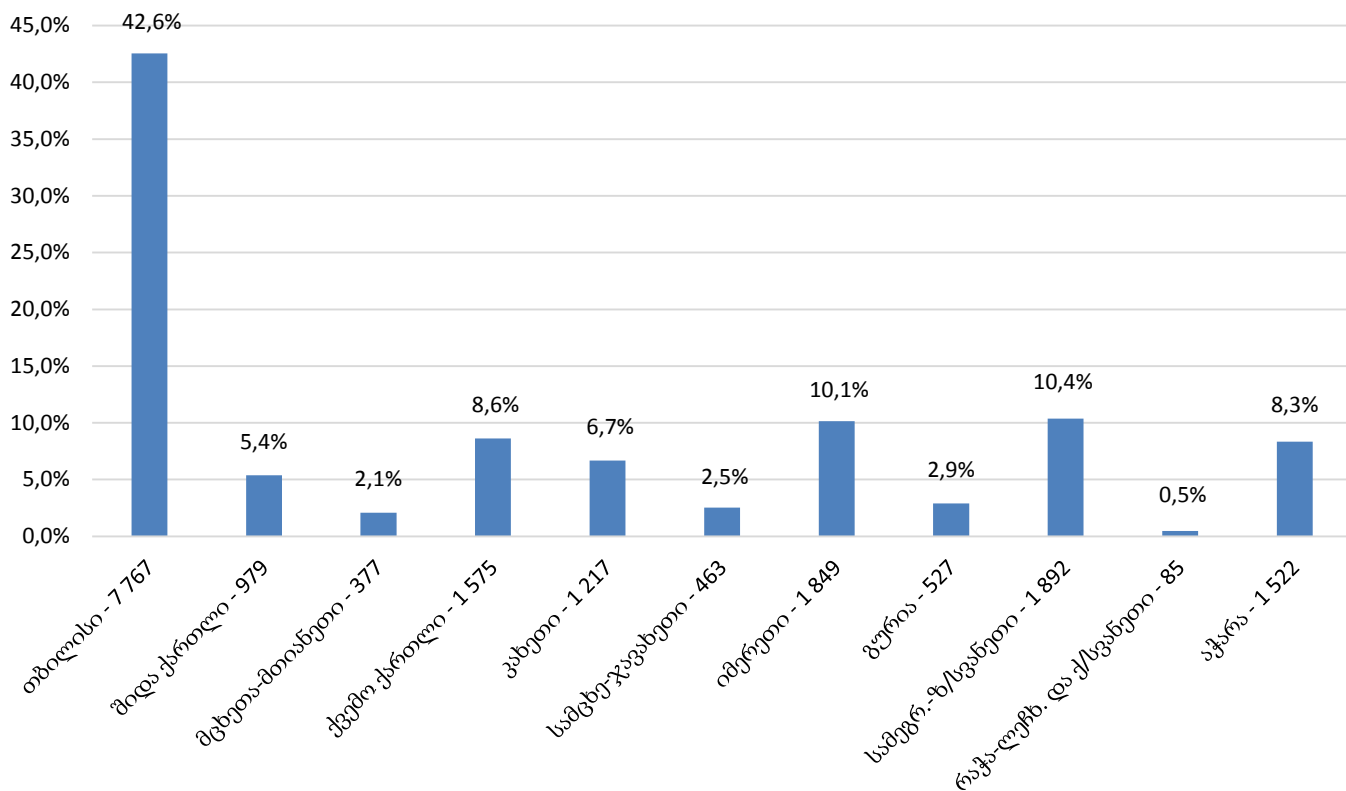


### ნაწილი 12 - საქართველოს სასჯელაღსრულებისა და პრობაციის სამინისტროს მმართველობის სფეროში მოქმედი სსიპ - პრობაციის ეროვნული სააგენტო

#### 12.1 პირობით მსჯავრდებულები

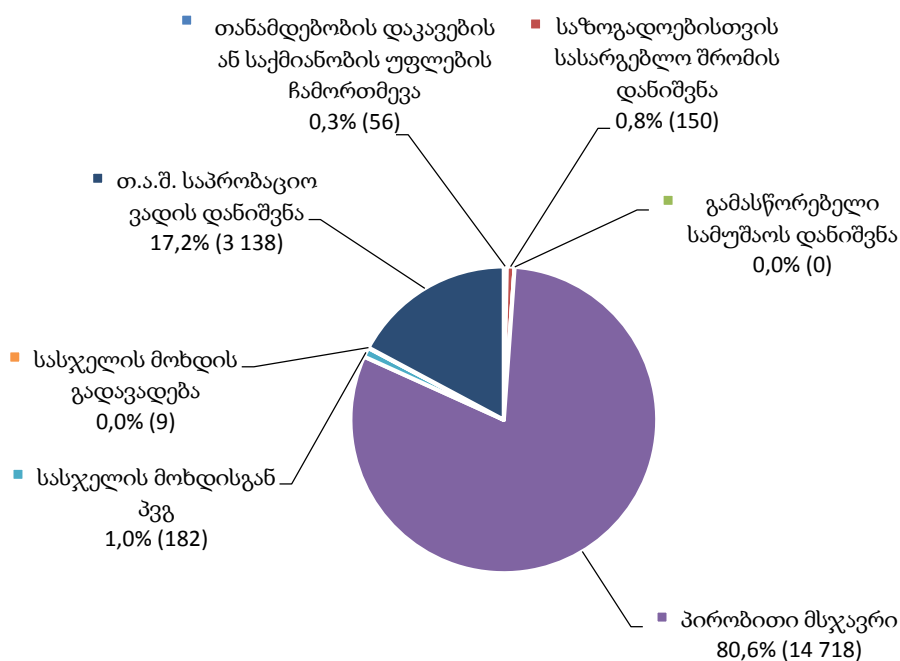
პირობით მსჯავრდებულთა რაოდენობის სტატისტიკური მონაცემები რეგიონულად როგორც სქესობრივ-ასაკობრივ ჯგუფებში, ასევე შეფარდებული ღონისძიების მიხედვით ითვლება. 2015 წლის აგვისტოს თვის მონაცემებით, საქართველოში სულ 18 253 პირობით მსჯავრდებული დაფიქსირდა. რეგიონებს შორის მაღალი მაჩვენებლით თბილისი გამოირჩევა, რომელსაც ასევე მაღალი მაჩვენებლით სამეგრელო ზემო-სვანეთის, იმერეთის, ქვემო ქართლისა და აჭარის რეგიონი მოსდევს. პირობით მსჯავრდებულთა ყველაზე მცირე რაოდენობა კი რაჭა-ლეჩხუმსა და ქსვანეთის რეგიონშია დაფიქსირებული (იხ. დანართი, ცხრილი №53):

### პირობით მსჯავრდებულები რეგიონებში



შეფარდებული ღონისძიების მიხედვით, ქვეყანაში პირობით მსჯავრდებულთა ყველაზე მეტი რაოდენობა პირობით მსჯავრზე (14 718) მოდის, ხოლო ყველაზე მცირე მაჩვენებლით (9) ხასიათდება რაოდენობა იმ პირებისა, რომლებსაც შეფარდებული აქვთ სასჯელის მოხდის გადავადება.

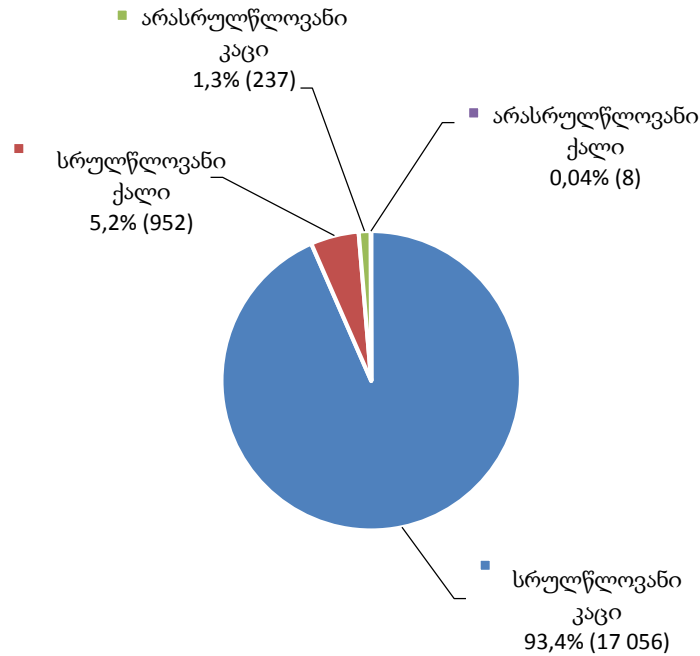
### პირობით მსჯავრდებულები შეფარდებული ღონისძიების მიხედვით





მთელი ქვეყნის მასშტაბით, პირობით მსჯავრდებულთა სქესობრივ-საკობრივ ჯგუფებში უმეტესობა სრულწლოვანი კაცებით არის წარმოდგენილი, რაც ნათლად ჩანს ქვემოთ წარმოდგენილ დიაგრამაზე (იხ. დანართი, ცხრილი №54):

**პირობით მსჯავრდებულთა  
სქესობრივ-საკობრივი ჯგუფები**

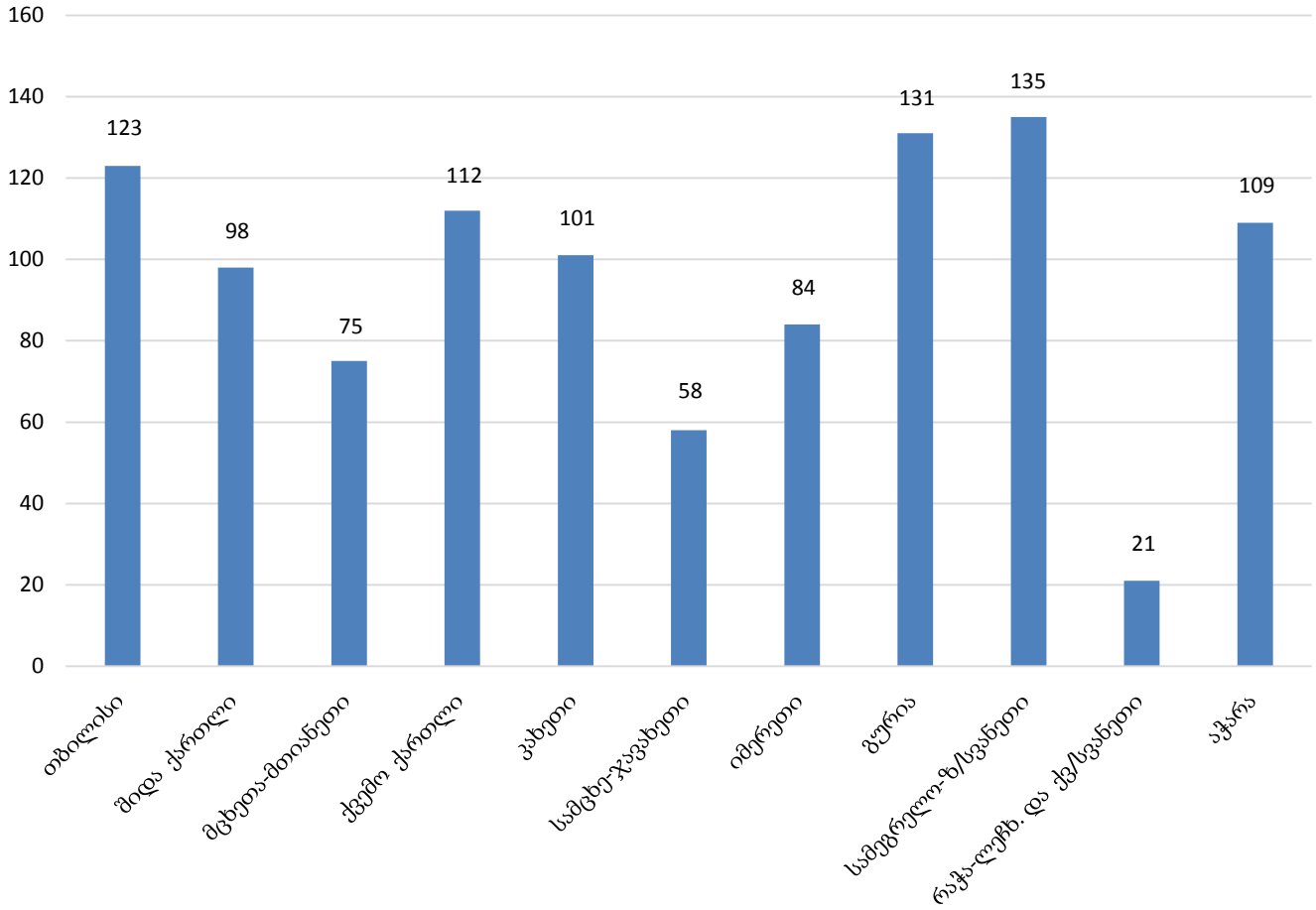


**12.2 საქმეების საშუალო რაოდენობა<sup>4</sup> ერთ ოფიცერზე**

2015 წლის აგვისტოს თვის მონაცემების მიხედვით, ქვეყანაში 18 253 პირობით მსჯავრდებულის საქმე 170 პრობაციის ოფიცერზე ნაწილდება. საქმეების საშუალო რაოდენობით ერთ ოფიცერზე რეგიონებში სამეგრელო-ზსვანეთი (135), გურია (131) და თბილისი (123) ლიდერობს, ხოლო ყველაზე მცირე საშუალო მაჩვენებელი რაჭა-ლეჩუმსა და ქსვანეთში (21) დაფიქსირდა. მთლიანი ქვეყნის მასშტაბით, საქმეების საშუალო რაოდენობა ერთ ოფიცერზე მიმდინარე წლის აგვისტოს თვეში 107 იყო. ქვემოთ მოცემულ გრაფიკზე, საქმეების საშუალო რაოდენობის რეგიონული მაჩვენებელია ასახული (იხ. დანართი, ცხრილი №55):

<sup>4</sup> საქმეების საშუალო რაოდენობა თითოეულ პრობაციის ოფიცერზე რეგიონულ ჭრილში გამოითვლება საანგარიშო პერიოდისთვის მოცემულ რეგიონში დაფიქსირებული პრობაციონერთა რაოდენობის გაყოფით ამავე რეგიონში მოქმედ პრობაციის ოფიცერების რაოდენობაზე. მთელი ქვეყნის მასშტაბით ერთ ოფიცერზე საქმეების საშუალო რაოდენობის გამოთვლისას პრობაციონერთა საერთო რაოდენობა იყოფა საქართველოში მოქმედ ყველა პრობაციის ოფიცერის რაოდენობის აღმნიშვნელ რიცხვზე. პირობით მსჯავრდებულთა რაოდენობა როგორც რეგიონულ ჭრილში, ასევე მთელი ქვეყნის მასშტაბით ასახულია დანართის №53 ცხრილში სახელწოდებით „პირობით მსჯავრდებულთა რაოდენობა შეფარდებული ღონისძიების მიხედვით რეგიონულ ჭრილში“.

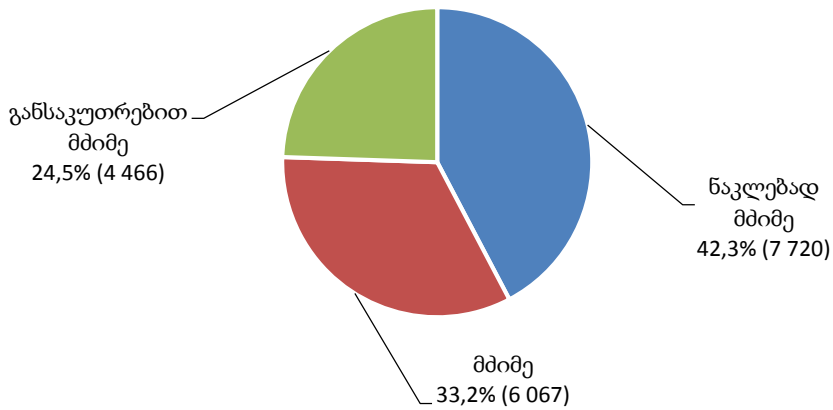
საქმეების საშუალო რაოდენობა ერთ ოფიცერზე  
რეგიონულ ჭრილში



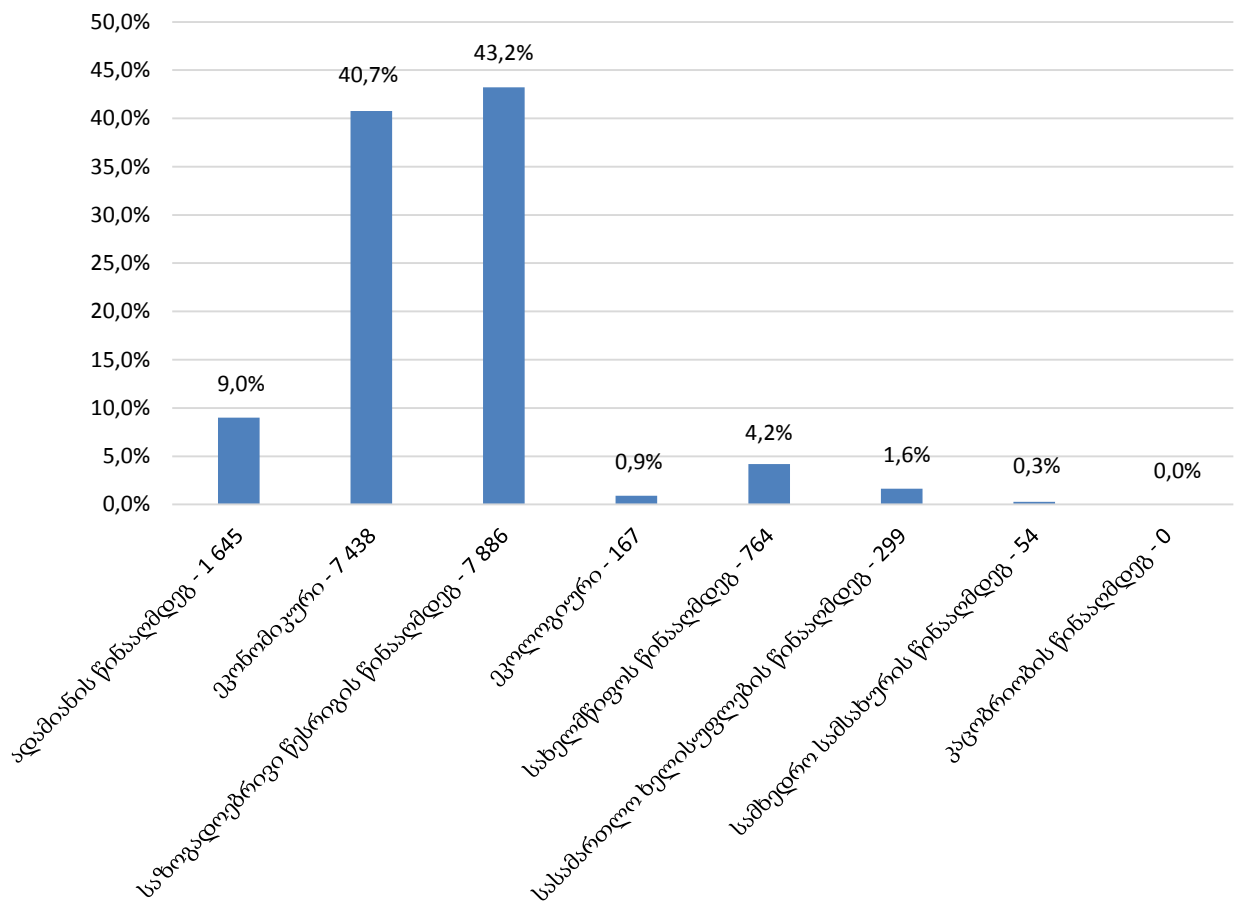
12.3 პირობით მსჯავრდებულები დანაშაულის კატეგორიისა და სახეობის მიხედვით

საანგარიშო პერიოდის განმავლობაში, პირობით მსჯავრდებულთა რაოდენობას დანაშაულის კატეგორიისა და სახეობის მიხედვით შემდეგი დიაგრამები ასახავს (იხ. დანართი, ცხრილი №56):

**პირობით მსჯავრდებულები  
დანაშაულის კატეგორიის მიხედვით**



**პირობით მსჯავრდებულები  
დანაშაულის სახეობის მიხედვით**

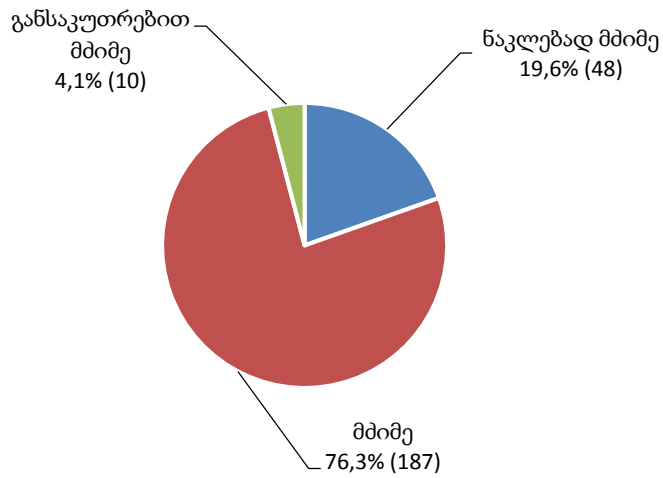


**12.4 არასრულწლოვანი პირობით მსჯავრდებულები დანაშაულის კატეგორიისა და სახეობის მიხედვით**

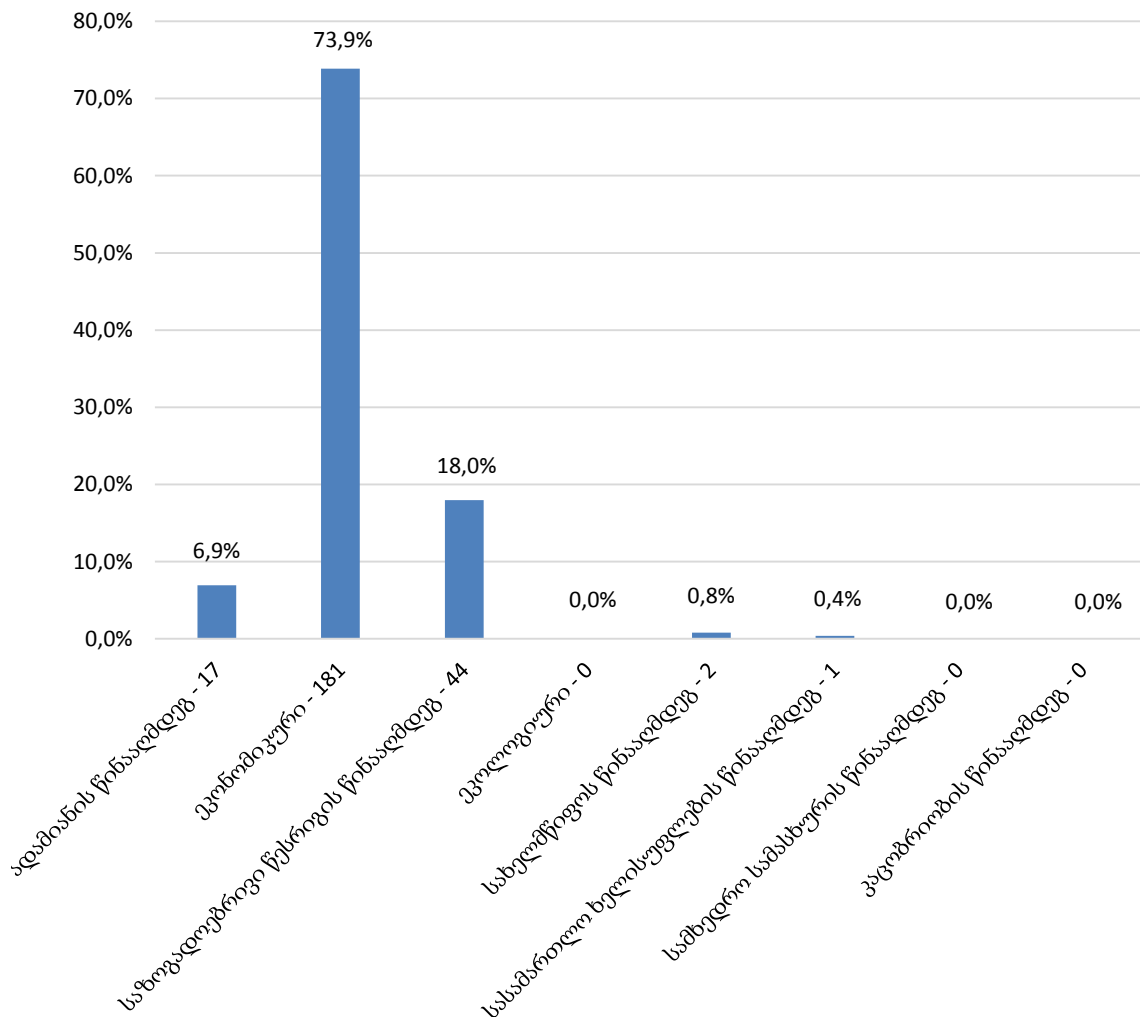
2015 წლის აგვისტოს თვის მონაცემებით, არასრულწლოვანი პირობით მსჯავრდებულები (245) პირობით მსჯავრდებულთა საერთო რაოდენობის 1.3%-ს შეადგენდნენ. არასრულწლოვანი პირობით მსჯავრდებულების

3.3% (8) ქალია. მათი საერთო რაოდენობის კლასიფიცირება დანაშაულის კატეგორიისა და სახეობის მიხედვით შემდეგ სურათს გვაძლევს (იხ. დანართი, ცხრილი №57):

**არასრულწლოვანი პირობით მსჯავრდებულები  
დანაშაულის კატეგორიის მიხედვით**



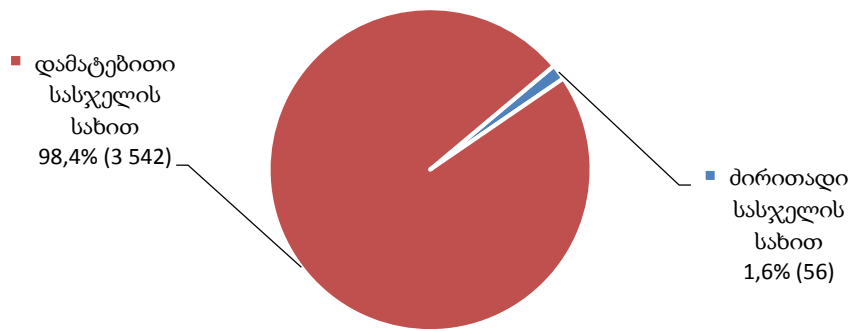
**არასრულწლოვანი პირობით მსჯავრდებულები  
დანაშაულის სახეობის მიხედვით**



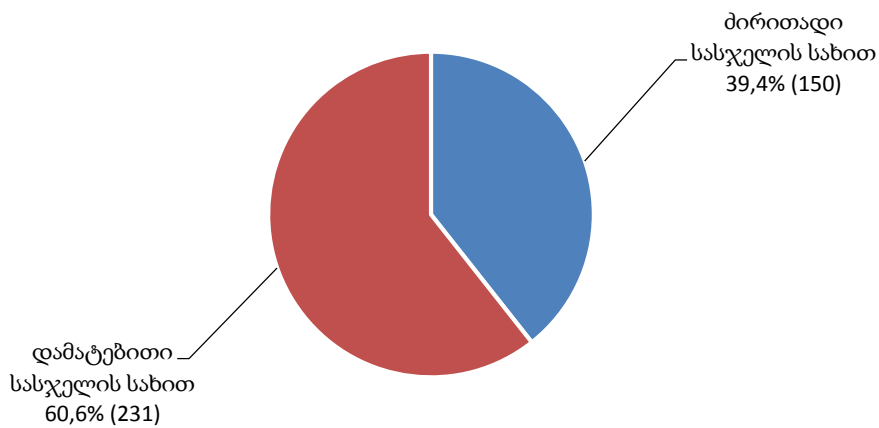
**12.5 პირობით მსჯავრდებულები არასაპატიმრო სასჯელის ტიპის მიხედვით**

არასაპატიმრო სასჯელის შეფარდება ხდება როგორც ძირითადი, ასევე დამატებითი სასჯელის სახით. არასაპატიმრო სასჯელშეფარდებული პირების რაოდენობა (3 979) პირობით მსჯავრდებულთა საერთო რიცხვის 21.8%-ს შეადგენს. არასაპატიმრო სასჯელშეფარდებული პირების 2.6% (102) ქალია. მიმდინარე წლის აგვისტოს თვეში, ამ სახის პირობით მსჯავრდებულებს თანამდებობის დაკავების ან საქმიანობის უფლება ჩამორთმეული და საზოგადოებისთვის სასარგებლო შრომადანიშნული პირები წარმოადგენდნენ. საანგარიშო პერიოდში, თანამდებობის დაკავების ან საქმიანობის უფლების ჩამორთმევა (ძირითადი/დამატებითი სასჯელი) სულ 3 598 (არასაპატიმრო სასჯელის საერთო რაოდენობის 90.4%), საზოგადოებისთვის სასარგებლო შრომის დანიშვნა (ძირითადი/დამატებითი სასჯელი) სულ 381 (არასაპატიმრო სასჯელის საერთო რაოდენობის 9.6%) პირს ჰქონდა შეფარდებული, ხოლო გამასწორებელი სამუშაოს დანიშვნა არ დაფიქსირებულა (0) (იხ. დანართი, ცხრილი №58):

**თანამდებობის დაკავების ან საქმიანობის უფლების ჩამორთმევა**

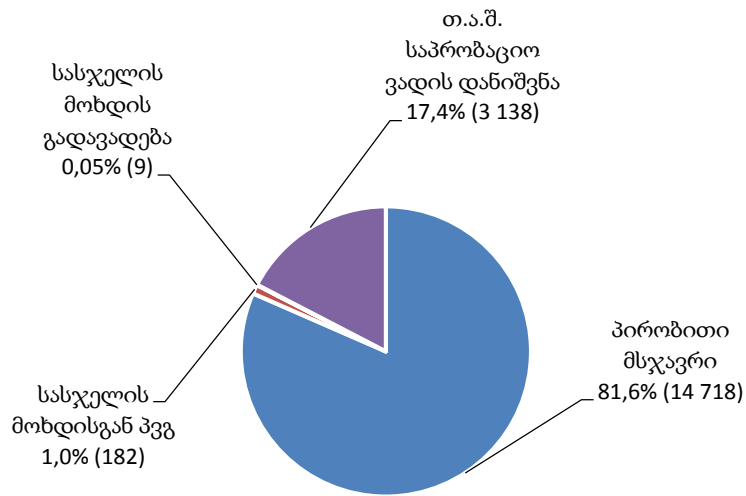


**საზოგადოებისთვის სასარგებლო შრომის დანიშვნა**



საანგარიშო პერიოდში, პრობაციის ღონისძიებაშეფარდებულ პირთა რაოდენობა სულ 18 047-ს აღწევს. მათი ხვედრითი წილი შეფარდებული პრობაციის ღონისძიების მიხედვით ამგვარია (იხ. დანართი, ცხრილი №53):

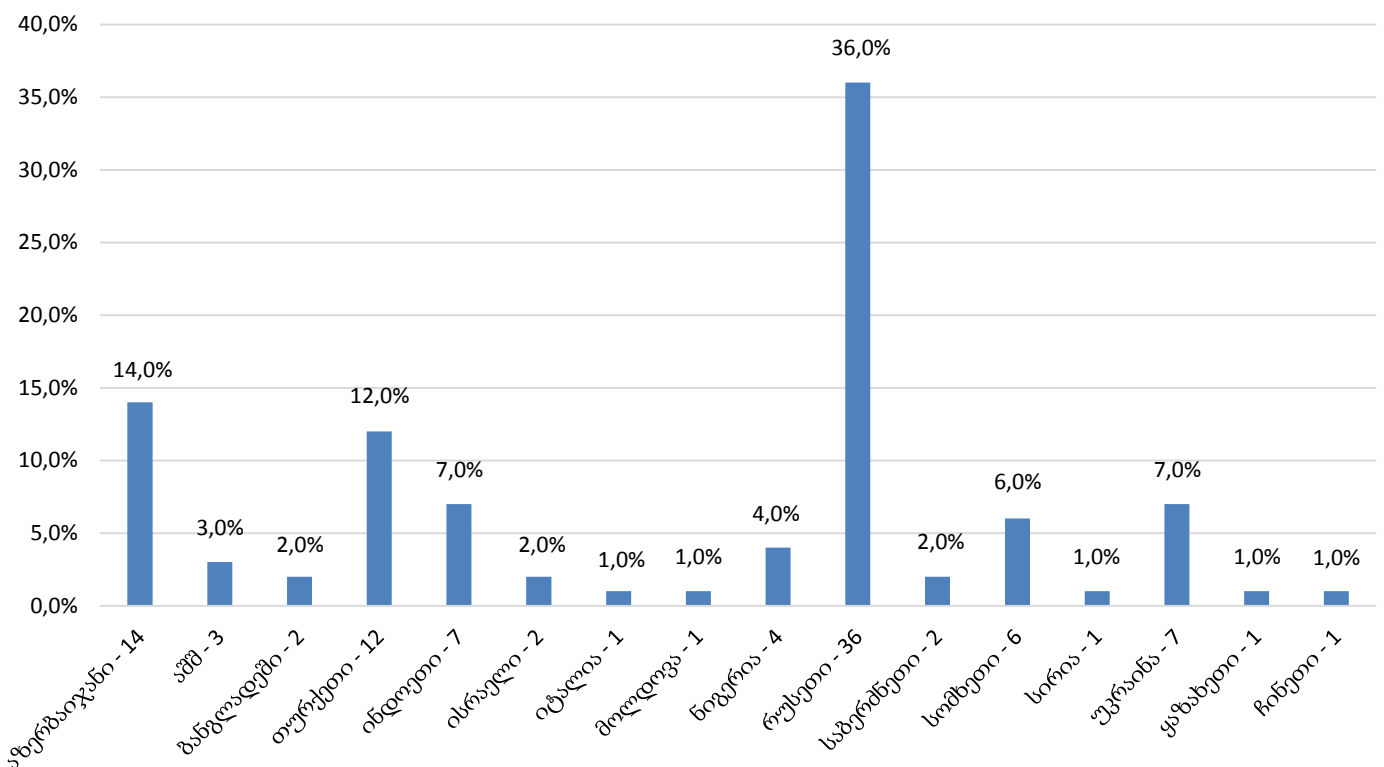
### პრობაციის ღონისძიების შეფარდება



### 12.6 უცხოელი პირობით მსჯავრდებულები

2015 წლის აგვისტოს თვეში, საქართველოში 16 სხვადასხვა მოქალაქეობის 100 უცხოელი პირობით მსჯავრდებული დაფიქსირდა, რაც პირობით მსჯავრდებულთა მთლიანი რაოდენობის 0.5%-ია. მოქალაქეობის მიხედვით მათი განაწილების მაჩვენებელი ქვემოთ დიაგრამაზეა მოცემული (იხ.დანართი, ცხრილი №59):

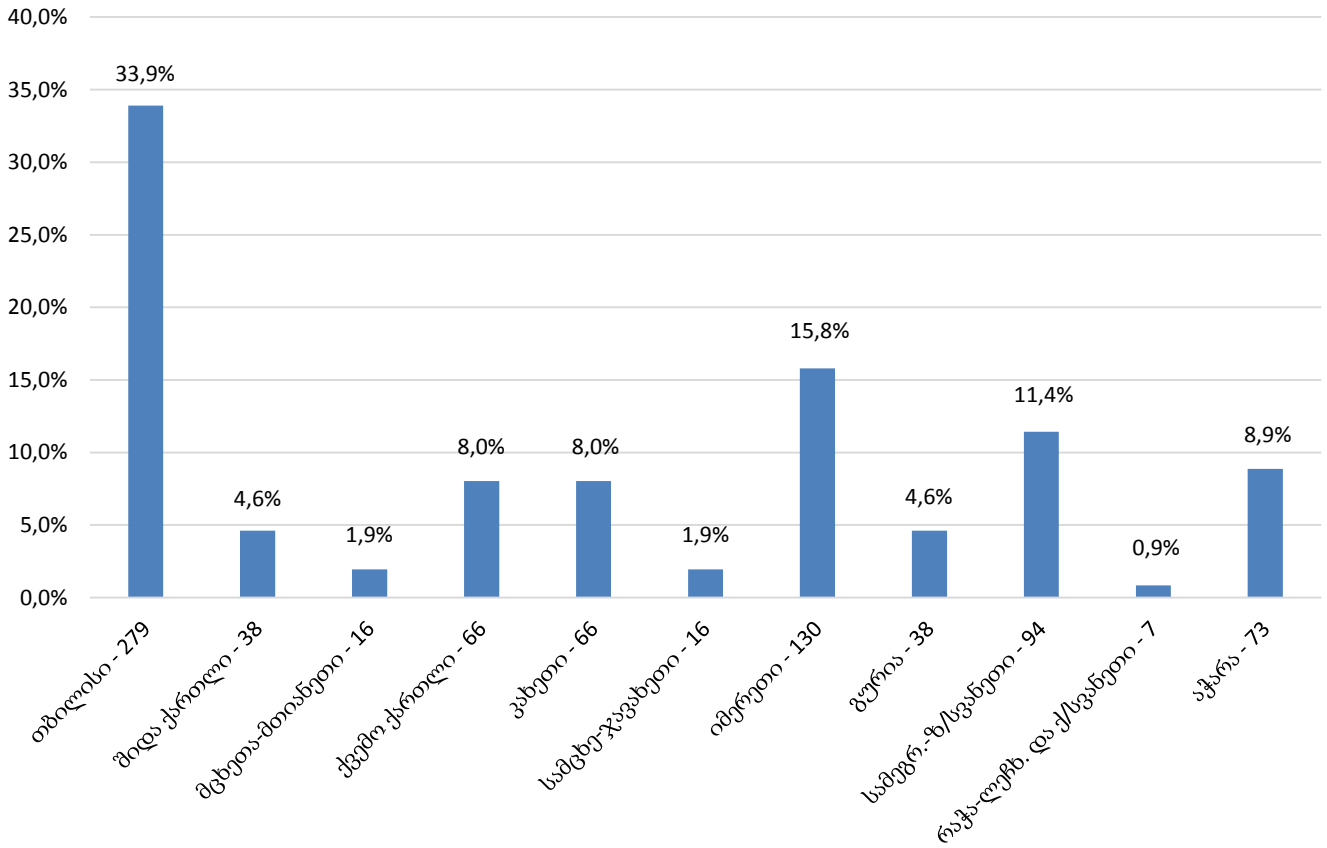
### უცხოელი პირობით მსჯავრდებულები მოქალაქეობის მიხედვით



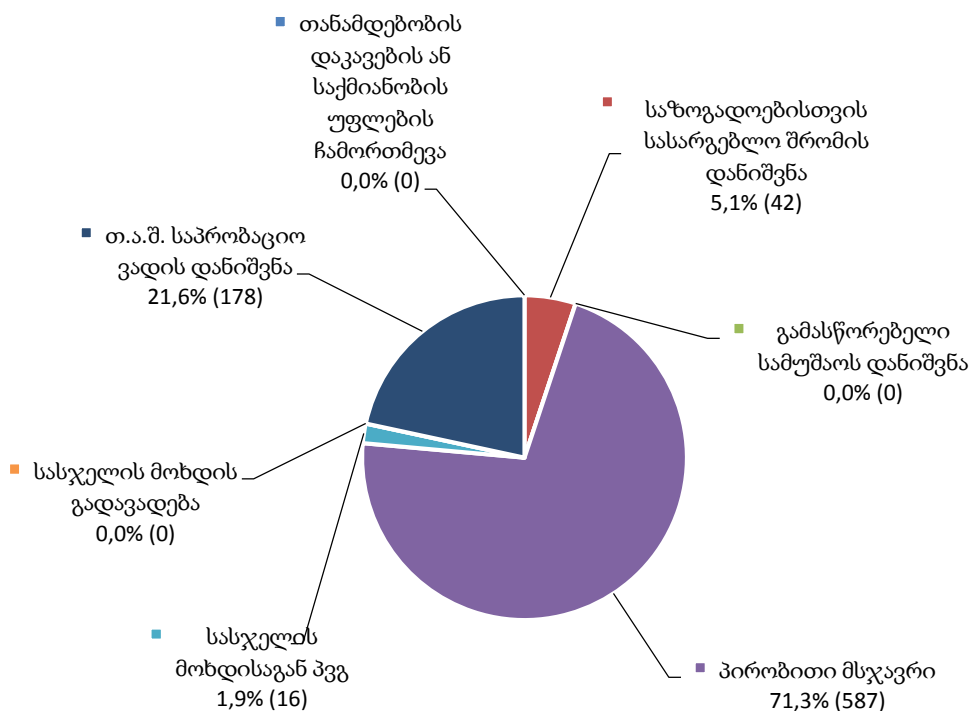
### 12.7 პირობით მსჯავრდებულთა მატება

2015 წლის აგვისტოს თვეში, სასამართლო გადაწყვეტილება არასაპატიმრო სასჯელისა და პრობაციის ღონისძიების შეფარდების შესახებ სულ 823 პირის მიმართ იქნა გამოტანილი. შემდეგ დიაგრამაზე ასახულია ზემოთ აღნიშნული სასამართლო გადაწყვეტილებების რაოდენობა როგორც რეგიონულად, ასევე შეფარდებული ღონისძიების მიხედვით (იხ. დანართი, ცხრილი №60):

**პირობით მსჯავრდებულთა მატება  
რეგიონულ კრილში**

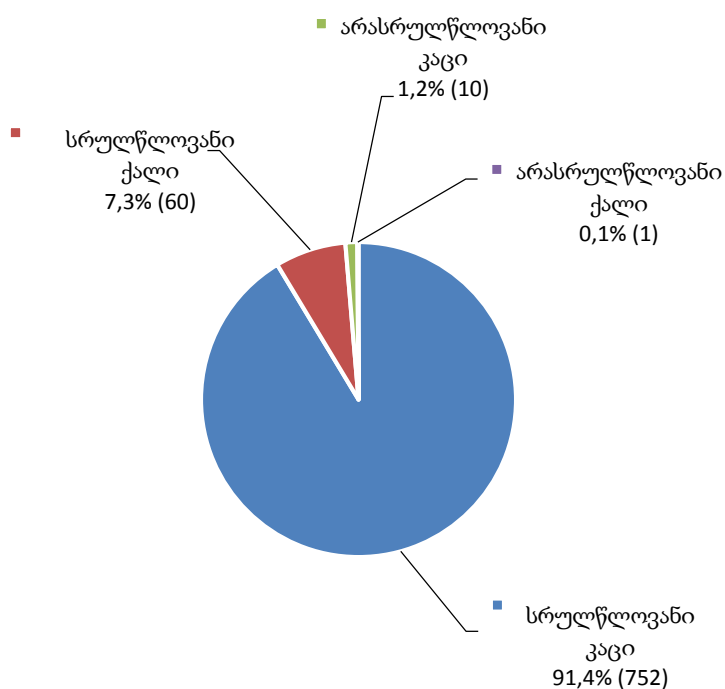


**პირობით მსჯავრდებულთა მატება  
შეფარდებული ღონისძიების მიხედვით**



ქვემოთ დიაგრამაზე მოცემულია 2015 წლის აგვისტოს თვისთვის პირობით მსჯავრდებულთა მატების მაჩვენებელი სქესობრივ-ასაკობრივ ჭრილში (იხ. დანართი, ცხრილი №61):

**პირობით მსჯავრდებულთა მატება  
სქესობრივ-ასაკობრივი ჯგუფები**

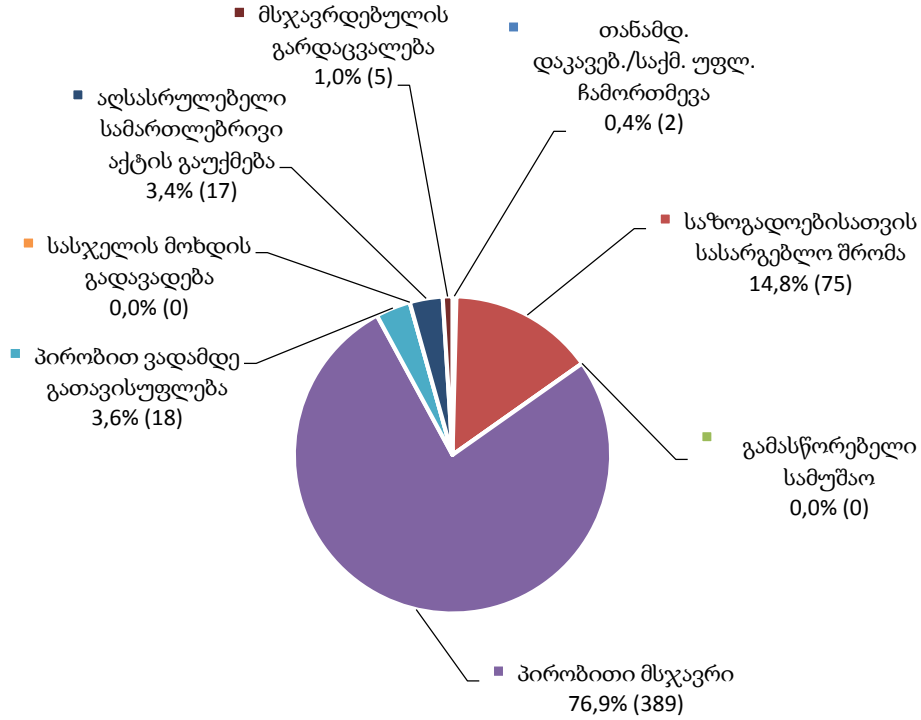




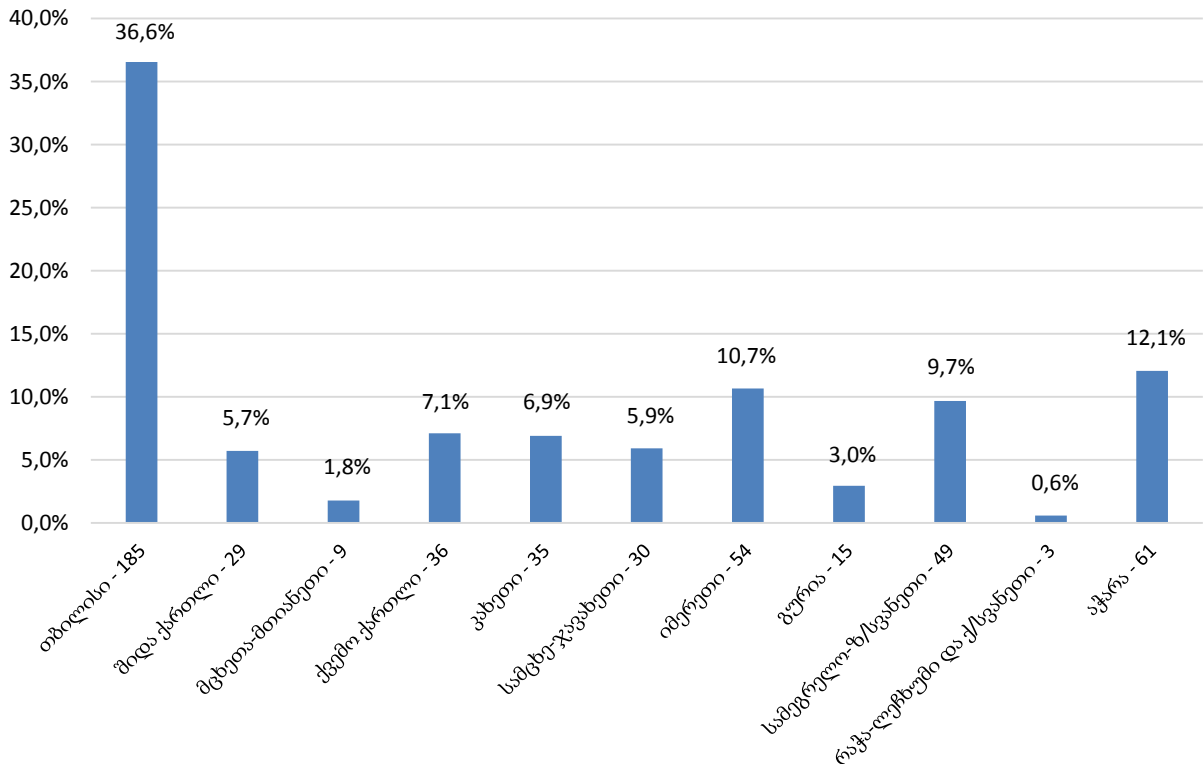
## 12.8 დასრულებული საქმეები

2015 წლის აგვისტოს თვეში, დასრულებული საქმეები (506) საფუძვლისა და რეგიონების მიხედვით შემდეგნაირად ნაწილდება (იხ. დანართი, ცხრილი №62):

დასრულებული საქმეები საფუძვლის მიხედვით



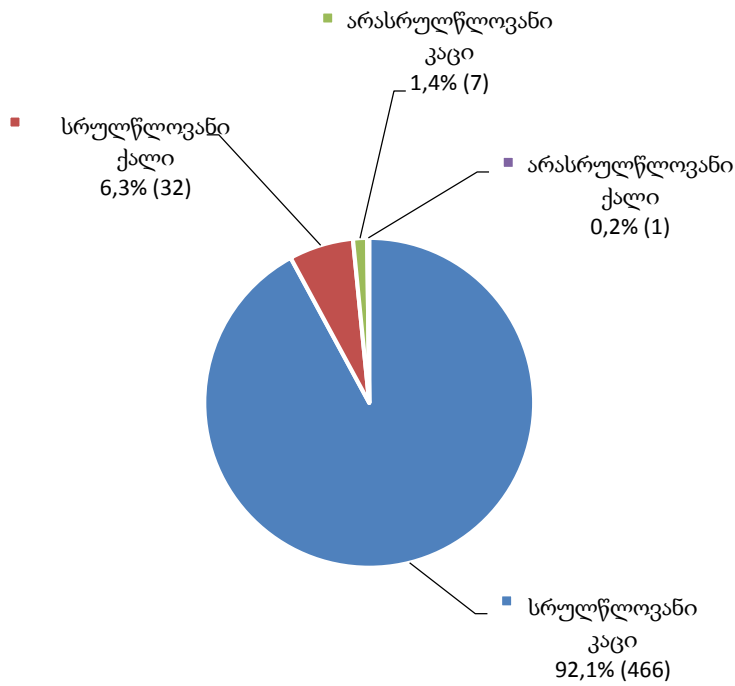
დასრულებული საქმეები რეგიონულ ჭრილში



როგორც დიაგრამიდან ჩანს, დასრულებული საქმეების რაოდენობის მხრივ თბილისის რეგიონის შემდეგ მაღალი მაჩვენებლით გამოირჩევა აჭარა, იმერეთი და სამეგრელო-ზემო სვანეთი. ხოლო, რაოდენობრივად ბოლო ადგილზე რაჭა-ლეჩხუმისა და ქვემო სვანეთის რეგიონია.

დასრულებული საქმეების რაოდენობა პირობით მსჯავრდებულთა სქესობრივ-ასაკობრივ ჭრილში შემდეგია (იხ. დანართი, ცხრილი №63):

**დასრულებული საქმეები სქესობრივ-ასაკობრივ ჭრილში**

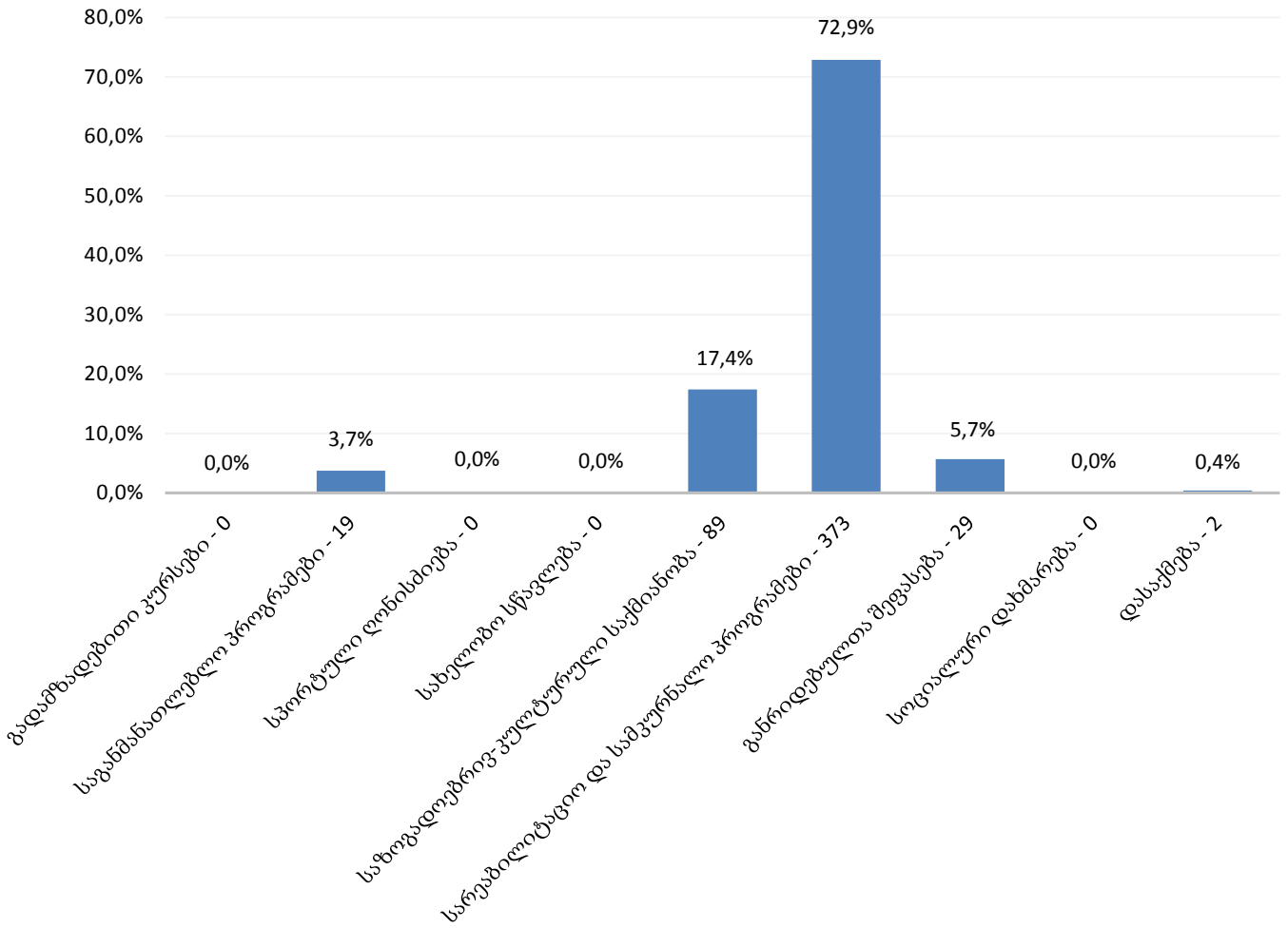


**12.9 პირობით მსჯავრდებულთა რესოციალიზაცია**

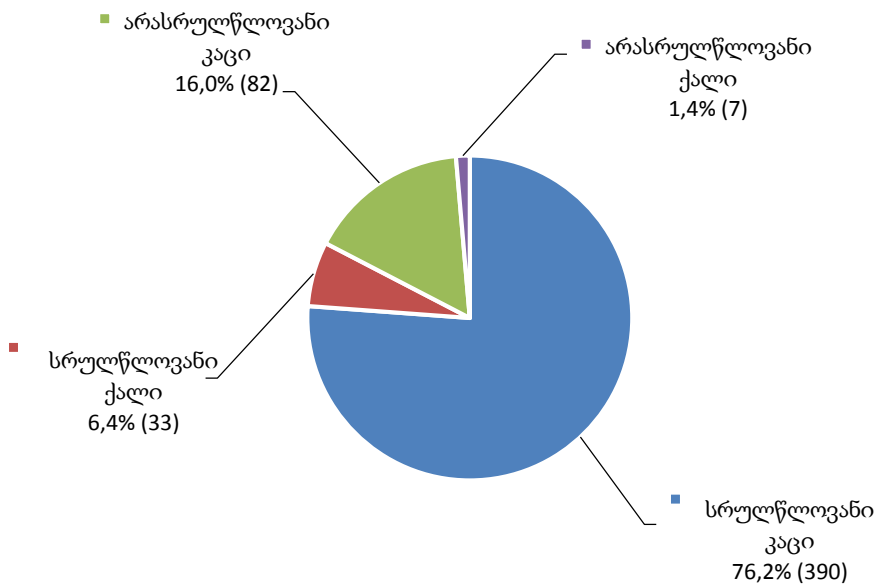
2015 წლის აგვისტოს თვეში, პრობაციის ეროვნული სააგენტოს ხელშეწყობით თბილისის, შიდა ქართლის, მცხეთა-მთიანეთის, ქვემო ქართლის, კახეთის, სამცხე-ჯავახეთის, იმერეთის, გურიის, სამეგრელო-ზემო სვანეთის, რაჭა-ლეჩხუმისა და ქვემო სვანეთისა და აჭარის რეგიონებში განხორციელებული საგანმანათლებლო პროგრამების, საზოგადოებრივ-კულტურული საქმიანობის, სარეაბილიტაციო და სამკურნალო პროგრამების, განრიდებულთა შეფასებისა და დასაქმების ღონისძიებები სულ 512 პირობით მსჯავრდებულისთვის მოქმედებდა.

ქვემოთ მოცემულ დიაგრამებზე ასახულია პირობით მსჯავრდებულთა რესოციალიზაციის 2015 წლის აგვისტოს თვის სტატისტიკა პროგრამების, სქესობრივ-ასაკობრივი ჭრილისა და რეგიონების მიხედვით (იხ. დანართი, ცხრილი №64, №65):

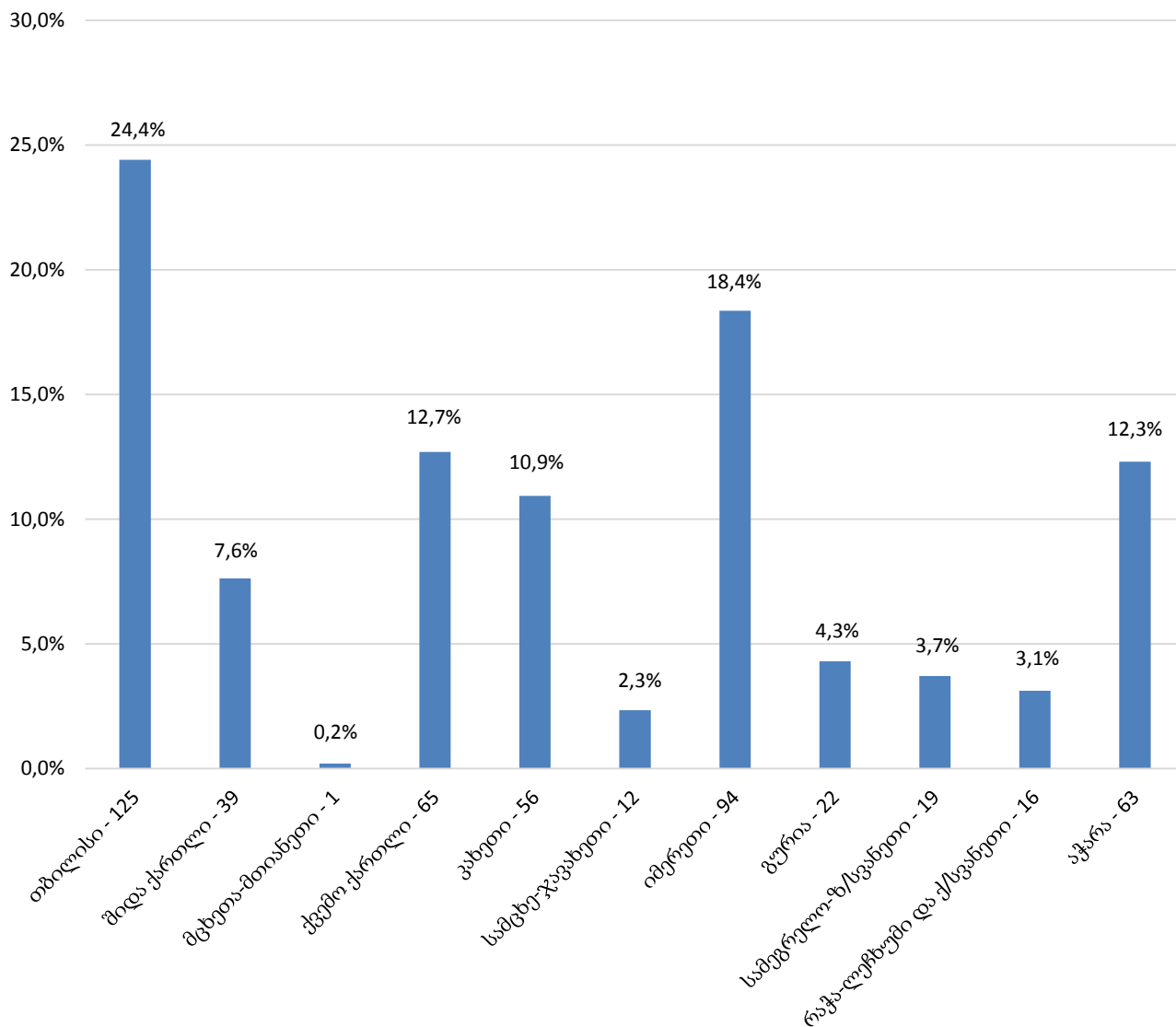
პირობით მსჯავრდებულთა რესოციალიზაცია  
პროგრამების მიხედვით



პირობით მსჯავრდებულთა რესოციალიზაცია  
სქესობრივ-ასაკობრივ ჭრილში



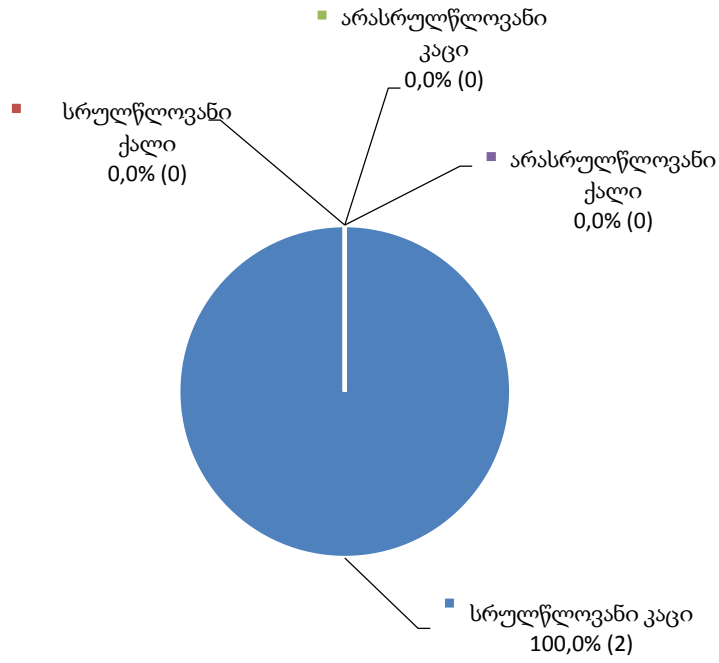
**პირობით მსჯავრდებულთა რესოციალიზაცია  
რეგიონულ ჭრილში**



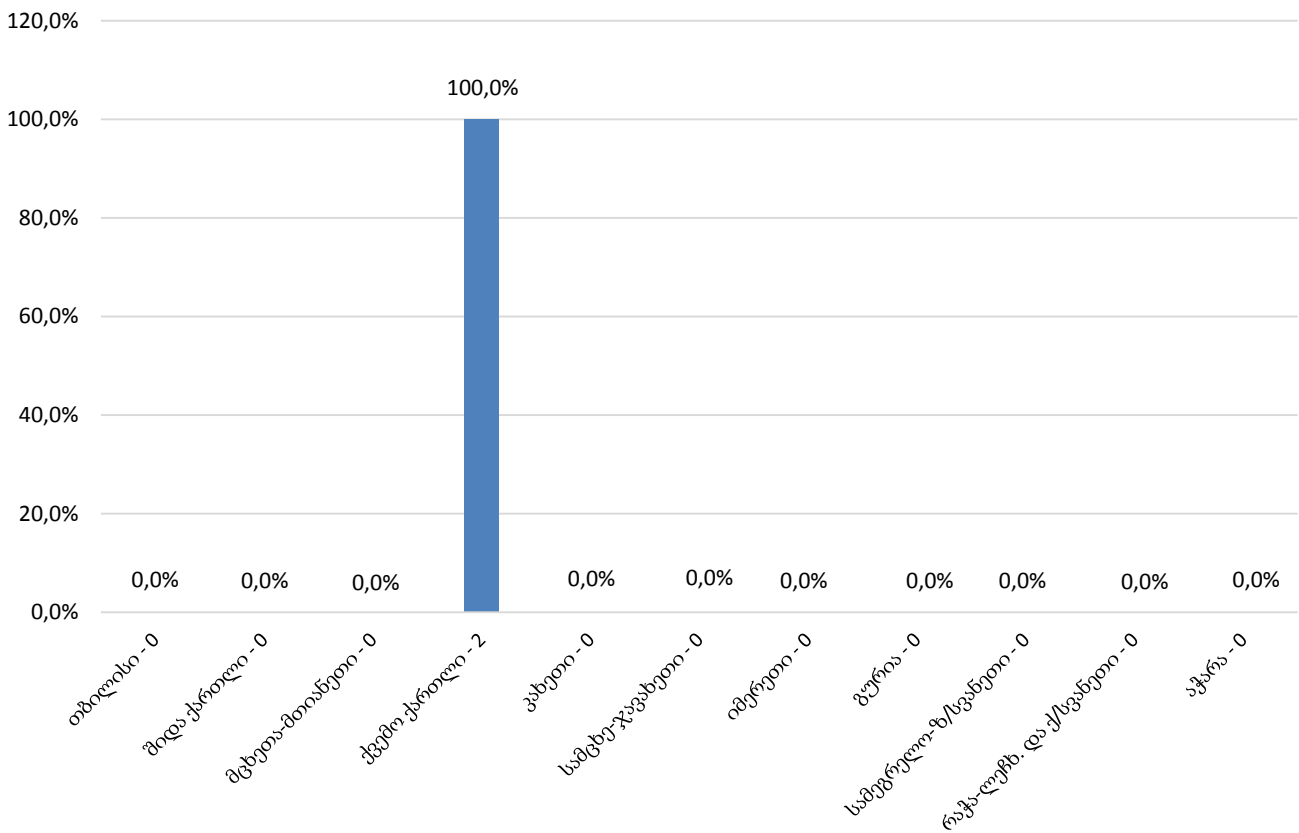
**12.10 პირობით მსჯავრდებულთა დასაქმება**

ქვემოთ მოცემულ დიაგრამებზე ასახულია პირობით მსჯავრდებულთა დასაქმების 2015 წლის აგვისტოს თვის სტატისტიკა სქესობრივ-ასაკობრივი ჭრილისა და რეგიონების მიხედვით (იხ. დანართი, ცხრილი №66):

პირობით მსჯავრდებულთა დასაქმება  
სქესობრივ-ასაკობრივ ჯგუფში



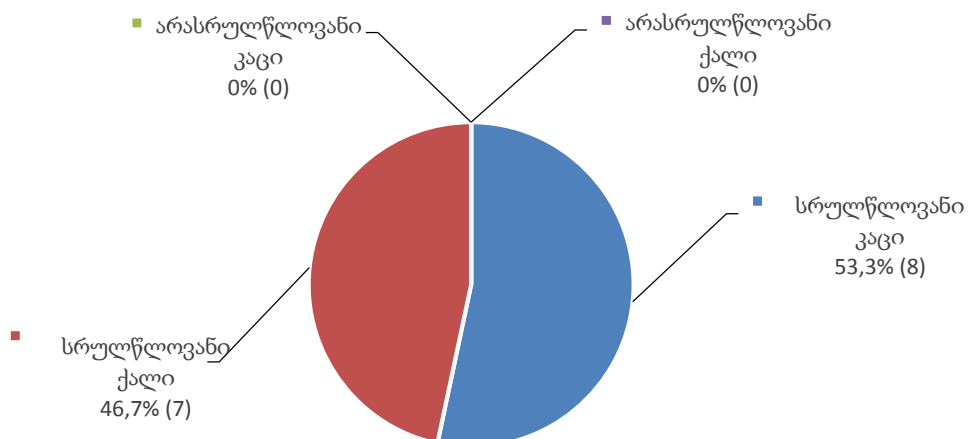
პირობით მსჯავრდებულთა დასაქმება  
რეგიონულ ჯგუფში



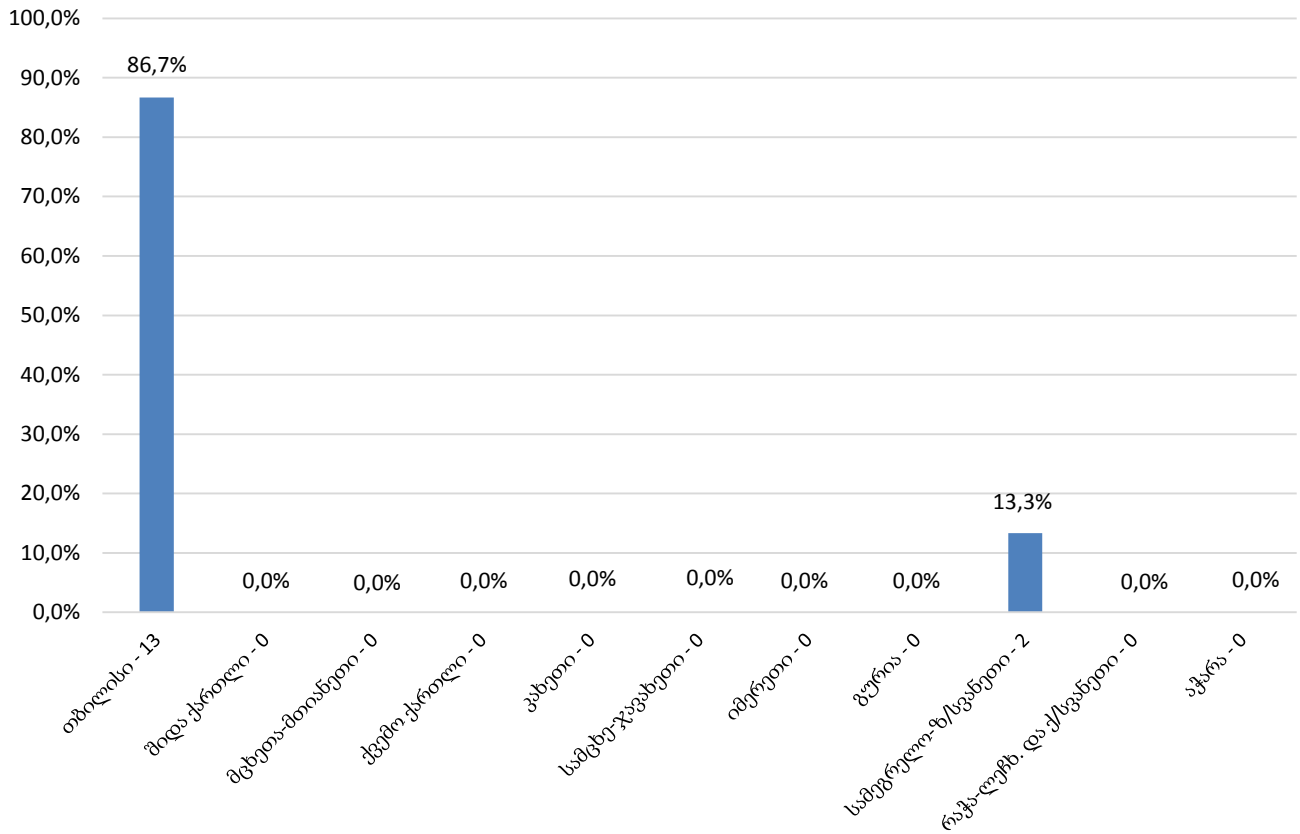
## 12.11 პირობითი მსჯავრის გაუქმება და ნასამართლობის მოხსნა

ქვემოთ მოცემულ დიაგრამებზე ასახულია პირობითი მსჯავრის გაუქმებისა და მსჯავრდებულისთვის ნასამართლობის მოხსნის 2015 წლის აგვისტოს თვის სტატისტიკა სქესობრივ-ასაკობრივი ჯგუფებისა და რეგიონების მიხედვით (იხ. დანართი, ცხრილი №67):

პირობითი მსჯავრის გაუქმება და ნასამართლობის მოხსნა  
სქესობრივ-ასაკობრივ ჯგუფში



**პირობითი მსჯავრის გაუქმება და ნასამართლობის მოხსნა  
რეგიონულ კრილში**



**12.12 პირობითი მსჯავრდებულთა შეწყალება**

2015 წლის აგვისტოს თვეში პირობით მსჯავრდებულთა შეწყალების ფაქტი არ დაფიქსირებულა (იხ. დანართი, ცხრილი №68).