

# სისხლის სამართლის სტატისტიკის

## ერთიანი ანგარიში

საანგარიშო პერიოდი - 2015 წლის დეკემბერი

შინაარსი

<b>თავი II. პროკურატურის სტატისტიკა .....</b>	<b>3</b>
ნაწილი 4 სისხლის სამართლებრივი დევნის დაწყებისა და შეწყვეტის მაჩვენებლები.....	3
4.1 დევნის დაწყების მაჩვენებელი პირების მიხედვით .....	3
4.2 დევნის დაწყების მაჩვენებელი სისხლის სამართლის კოდექსის კონკრეტული მუხლების მიხედვით.....	4
4.3 დევნის შეწყვეტის მაჩვენებელი პირების მიხედვით .....	15
4.4 დევნის შეწყვეტის მაჩვენებელი სისხლის სამართლის კოდექსის კონკრეტული მუხლების მიხედვით.....	16
ნაწილი 5 დაზარალებული პირები.....	19
5.1 დაზარალებული პირები ასაკობრივ, სქესობრივ ჭრილსა და მოქალაქეობის მიხედვით.....	19
5.2 დაზარალებული პირები სისხლის სამართლის კოდექსის კონკრეტული მუხლების მიხედვით.....	21
ნაწილი 6 არასრულწლოვნები.....	26
6.1 დევნის დაწყების მაჩვენებელი არასრულწლოვანთა მიმართ.....	26
6.2 დევნის დაწყების მაჩვენებელი არასრულწლოვანთა მიმართ სისხლის სამართლის კოდექსის კონკრეტული მუხლების მიხედვით.....	27
6.3 დევნის შეწყვეტის მაჩვენებელი არასრულწლოვანთა მიმართ.....	30
6.4 დევნის შეწყვეტის მაჩვენებელი არასრულწლოვანთა მიმართ სისხლის სამართლის კოდექსის კონკრეტული მუხლების მიხედვით.....	30
6.5 დაზარალებული არასრულწლოვნები.....	31
<b>თავი III. სასამართლო სტატისტიკა .....</b>	<b>34</b>
ნაწილი 7 სასამართლოს მიერ შეფარდებული აღკვეთის ღონისძიებები .....	34
7.1 აღკვეთის ღონისძიებების შეფარდების შედეგები .....	34
ნაწილი 8 პირველი ინსტანციის სასამართლოებში განხილული სისხლის სამართლის საქმეები .....	36
8.1 პირველი ინსტანციის სასამართლოების მიერ განხილულ საქმეთა საერთო რაოდენობა .....	36
8.2 არსებითი განხილვით დამთავრებული საქმეები.....	37
8.3 საპროცესო შეთანხმებით განხილული საქმეები.....	38
ნაწილი 9 მსჯავრდებულები .....	38
9.1 მსჯავრდებულთა განაწილება სასჯელის ფორმების მიხედვით .....	38
9.2 მსჯავრდებულთა შემადგენლობა .....	39
9.3 არასრულწლოვანი მსჯავრდებულები .....	43
ნაწილი 10 დანაშაული და შეფარდებული სასჯელები .....	44
10.1 დანაშაულისა და შეფარდებული სასჯელების რაოდენობა დანაშაულთა სახეების მიხედვით .....	44
10.2 დანაშაულისა და დანიშნული სასჯელების რაოდენობა რეგიონების მიხედვით .....	49
<b>თავი IV. საქართველოს სასჯელაღსრულებისა და პრობაციის სამინისტროს სისტემის სტატისტიკა.....</b>	<b>52</b>

ნაწილი 11	საქართველოს სასჯელაღსრულებისა და პრობაციის სამინისტროს პენიტენციური დეპარტამენტი .....	52
11.1	ბრალდებულთა და მსჯავრდებულთა სქესობრივ-ასაკობრივი ჯგუფები .....	52
11.2	არასრულწლოვანი ბრალდებულები და მსჯავრდებულები .....	57
11.3	მსჯავრდებულები დანაშაულის კატეგორიისა და სახეობის მიხედვით .....	58
11.4	მსჯავრდებულები დაწესებულების ტიპის მიხედვით .....	60
11.5	საპატიმრო ადგილების ლიმიტები .....	61
11.6	უცხო ქვეყნის მოქალაქე და მოქალაქეობის არმქონე ბრალდებულები და მსჯავრდებულები .....	62
11.7	წარსულში ნასამართლევ ბრალდებულები და მსჯავრდებულები.....	65
11.8	დაოჯახებული ბრალდებულები და მსჯავრდებულები .....	66
11.9	პენიტენციურ სისტემაში და სისტემის გარეთ გადაყვანა .....	68
11.10	პენიტენციური სისტემიდან გასვლა.....	68
11.11	რესოციალიზაციის მიმდინარეობა.....	71
11.12	სამეურნეო სამუშაოებში დასაქმება.....	73
11.13	დისციპლინური ღონისძიებები .....	75
11.14	წახალისების ღონისძიებები.....	76
11.15	პაემნის ღონისძიებები.....	77
11.16	პენიტენციურ სისტემაში მომხდარი დანაშაულები.....	78
11.17	ავადობა პენიტენციურ სისტემაში.....	80
11.18	გარდაცვალება.....	86
ნაწილი 12	საქართველოს სასჯელაღსრულებისა და პრობაციის სამინისტროს მმართველობის სფეროში მოქმედი სსიპ - პრობაციის ეროვნული სააგენტო .....	87
12.1	პირობით მსჯავრდებულები .....	87
12.2	საქმეების საშუალო რაოდენობა ერთ ოფიცერზე .....	89
12.3	პირობით მსჯავრდებულები დანაშაულის კატეგორიისა და სახეობის მიხედვით .....	90
12.4	არასრულწლოვანი პირობით მსჯავრდებულები დანაშაულის კატეგორიისა და სახეობის მიხედვით.....	91
12.5	პირობით მსჯავრდებულები არასაპატიმრო სასჯელის ტიპის მიხედვით .....	92
12.6	უცხოელი პირობით მსჯავრდებულები.....	93
12.7	პირობით მსჯავრდებულთა მატება.....	94
12.8	დასრულებული საქმეები.....	95
12.9	პირობით მსჯავრდებულთა რესოციალიზაცია .....	97
12.10	პირობით მსჯავრდებულთა დასაქმება.....	99
12.11	პირობითი მსჯავრის გაუქმება და ნასამართლეობის მოხსნა .....	100
12.12	პირობით მსჯავრდებულთა შეწყალება .....	101

## თავი II. პროკურატურის სტატისტიკა

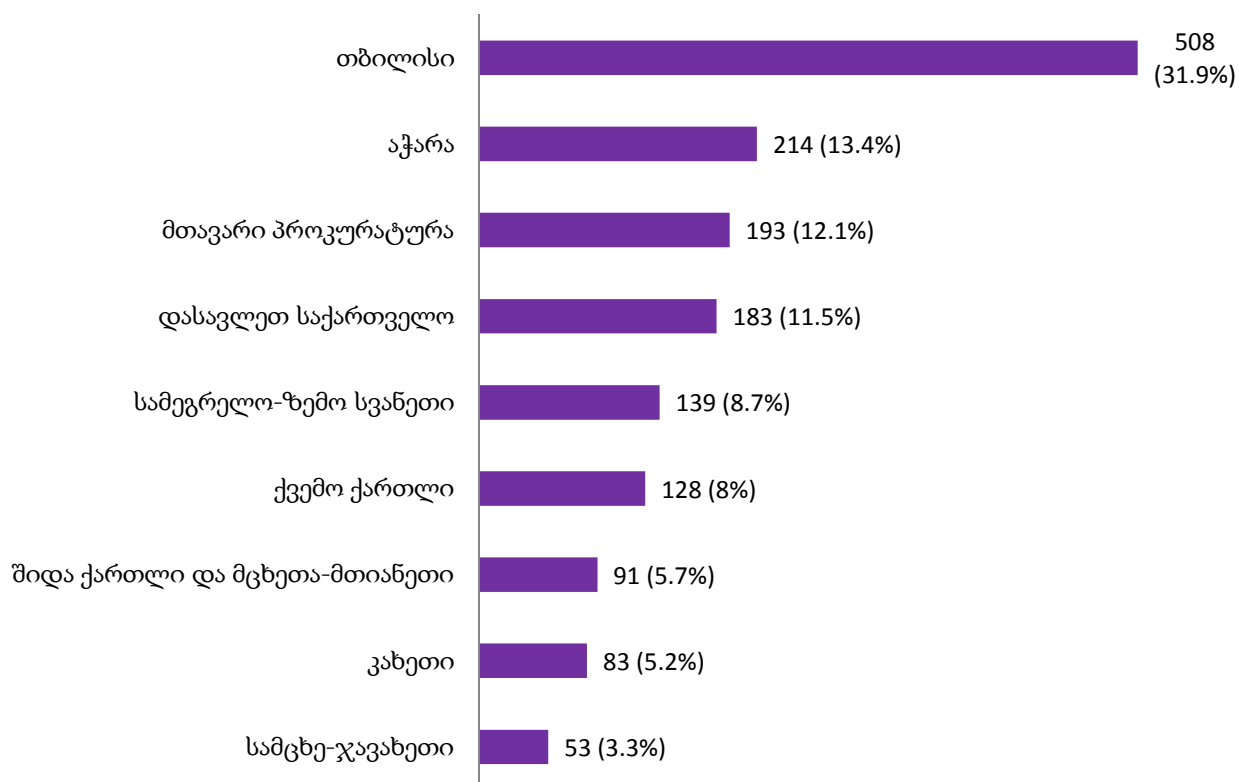
### ნაწილი 4. სისხლისსამართლებრივი დევნის დაწყებისა და შეწყვეტის მაჩვენებლები

#### 4.1. დევნის დაწყების მაჩვენებელი პირების მიხედვით

2015 წლის დეკემბრის თვეში სისხლისსამართლებრივი დევნა დაწყებულ იქნა 1592 პირის მიმართ. აქედან გამოსაცდელი ვადის გასვლამდე დანაშაული ჩადენილ იქნა 389 პირის მიერ, რაც დევნადაწყებული პირების 24,4%-ს შეადგენს (ცხრილი 3).

სისხლისსამართლებრივი დევნის დაწყების მაჩვენებელი რეგიონულ ჭრილში ამგვარია (ცხრილი 4):

დევნის დაწყების მაჩვენებელი რეგიონულ ჭრილში  
(% მიუთითებს ხვედრით წილს სულ დევნის დაწყების მაჩვენებელში)



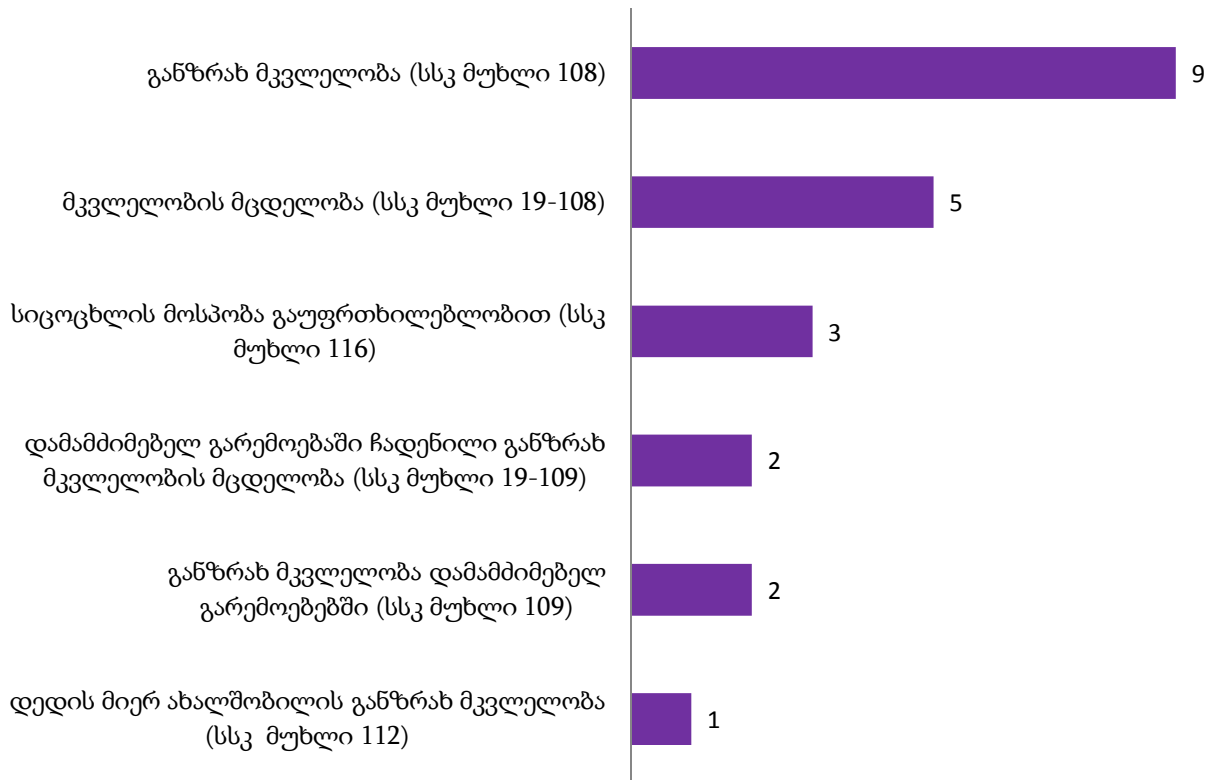
როგორც მონაცემებიდან ჩანს, დევნის დაწყების ყველაზე მაღალი მაჩვენებელი თბილისში ფიქსირდება, ხოლო დაბალი - სამცხე-ჯავახეთის რეგიონში.

#### 4.2. დევნის დაწყების მაჩვენებელი სისხლის სამართლის კოდექსის კონკრეტული მუხლების მიხედვით

2015 წლის დეკემბერში დევნის დაწყების მაჩვენებელი სსკ-ის კონკრეტული მუხლების მიხედვით ასე გადანაწილდა (ცხრილი 5):

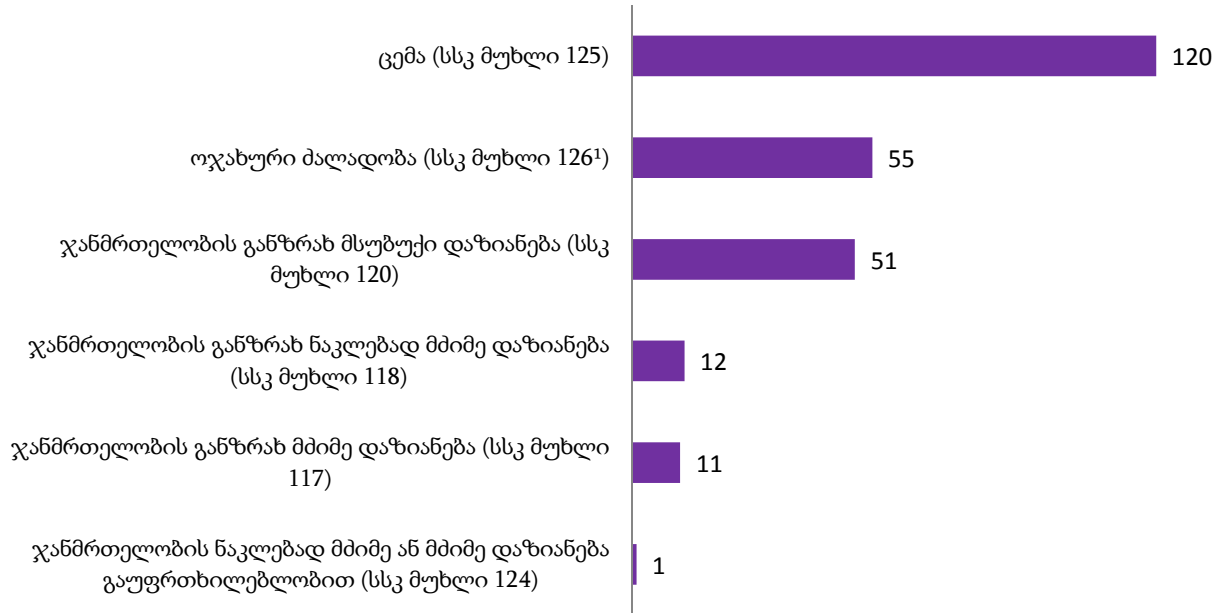
##### დანაშაული სიცოცხლის წინააღმდეგ (სსკ მუხლები 108-116):

დევნის დაწყების მაჩვენებელი სიცოცხლის წინააღმდეგ მიმართულ დანაშაულებზე (2015 წლის დეკემბერი)



**დანაშაული ჯანმრთელობის წინააღმდეგ (სსკ მუხლები 117- 126<sup>1</sup>):**

**დევნის დაწყების მაჩვენებელი ჯანმრთელობის წინააღმდეგ მიმართულ დანაშაულებზე (2015 წლის დეკემბერი)**

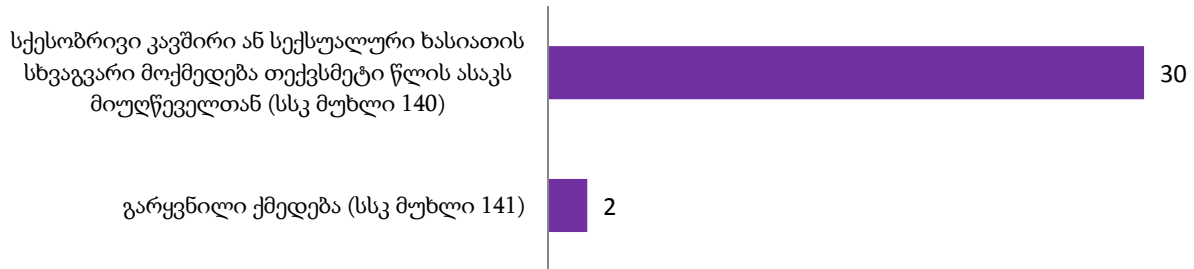


**ადამიანის სიცოცხლისა და ჯანმრთელობისათვის საფრთხის შექმნა (სსკ-ის მუხლები: 127-136):**

დევნა დაწყებულ იქნა 3 პირის მიმართ განსაცდელში მიტოვების დანაშაულზე (სსკ-ის 128-ე მუხლი).

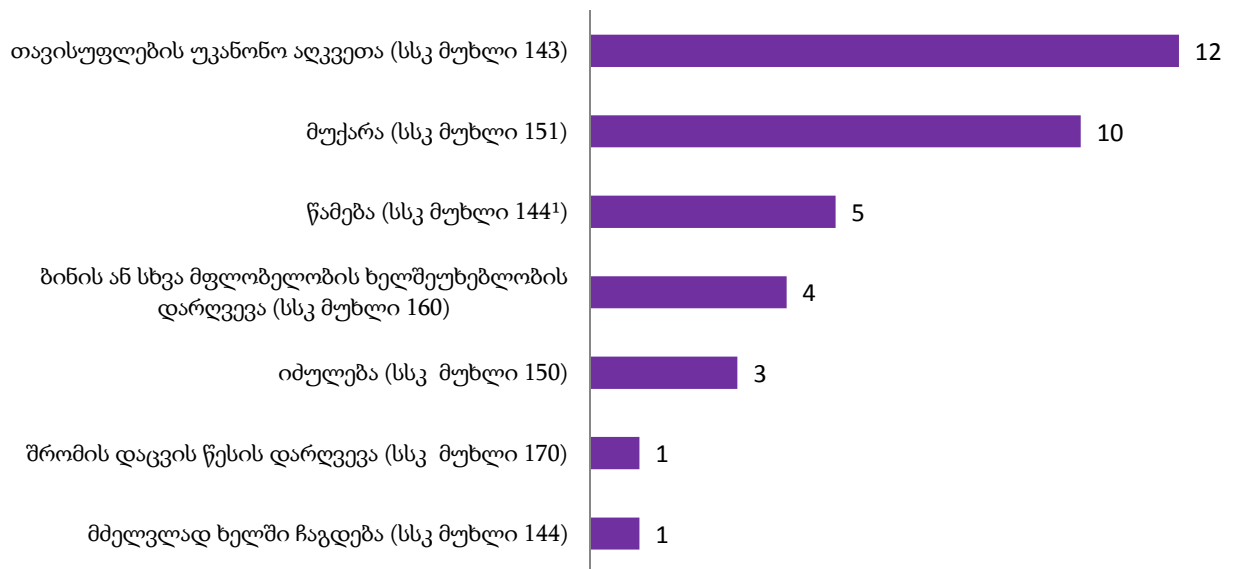
**დანაშაული სქესობრივი თავისუფლებისა და ხელშეუხებლობის წინააღმდეგ (სსკ მუხლები 137-141):**

**დევნის დაწყების მაჩვენებელი სქესობრივი თავისუფლებისა და ხელშეუხებლობის წინააღმდეგ მიმართულ დანაშაულებზე (2015 წლის დეკემბერი)**



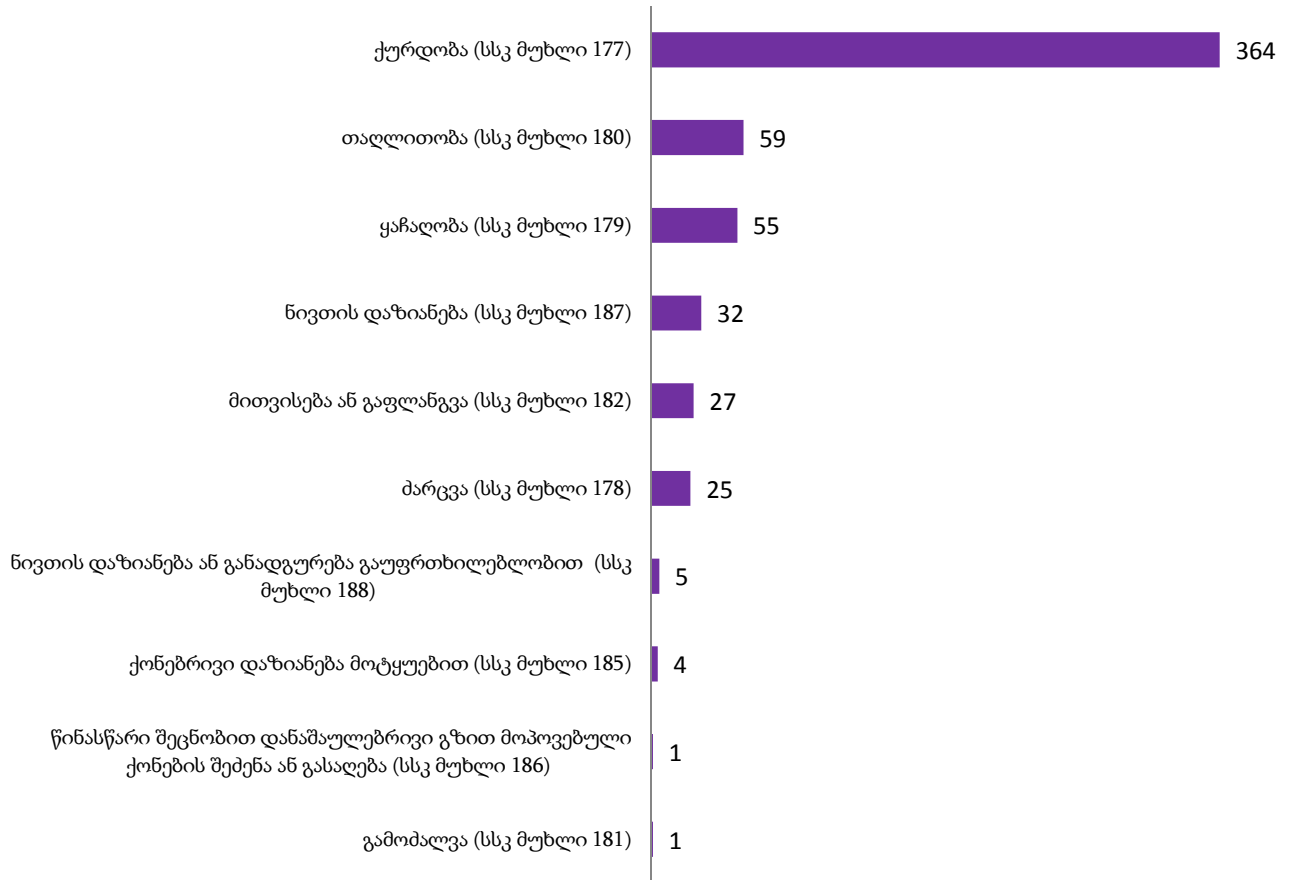
**დანაშაული ადამიანის უფლებებისა და თავისუფლებების წინააღმდეგ (სსკ მუხლები 142-170):**

**დევნის დაწყების მაჩვენებელი ადამიანის უფლებებისა და თავისუფლებების წინააღმდეგ მიმართულ დანაშაულებზე (2015 წლის დეკემბერი)**



**დანაშაული საკუთრების წინააღმდეგ (სსკ მუხლები 177-189<sup>1</sup>):**

**დევნის დაწყების მაჩვენებელი საკუთრების წინააღმდეგ მიმართულ დანაშაულებზე (2015 წლის დეკემბერი)**



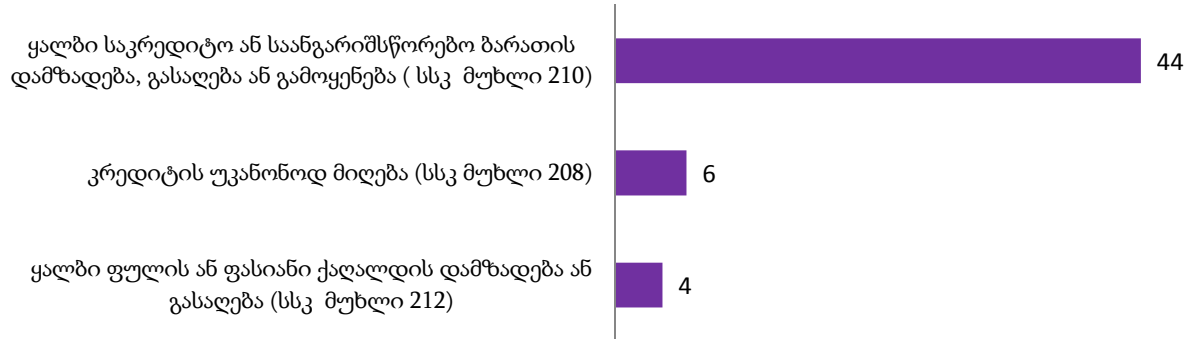
**დანაშაული სამეწარმეო ან სხვა ეკონომიკური საქმიანობის წინააღმდეგ (სსკ მუხლები 190-207<sup>1</sup>):**

**დევნის დაწყების მაჩვენებელი სამეწარმეო ან სხვა ეკონომიკური საქმიანობის წინააღმდეგ მიმართულ დანაშაულებზე (2015 წლის დეკემბერი)**



**დანაშაული ფულად-საკრედიტო სისტემაში (სსკ მუხლები 208-213):**

**დევნის დაწყების მაჩვენებელი ფულად-საკრედიტო სისტემაში დაფიქსირებულ დანაშაულებზე (2015 წლის დეკემბერი)**



**დანაშაული საფინანსო საქმიანობის სფეროში (სსკ მუხლები 214- 219):**

**დევნის დაწყების მაჩვენებელი საფინანსო საქმიანობის სფეროში დაფიქსირებულ დანაშაულებზე (2015 წლის დეკემბერი)**



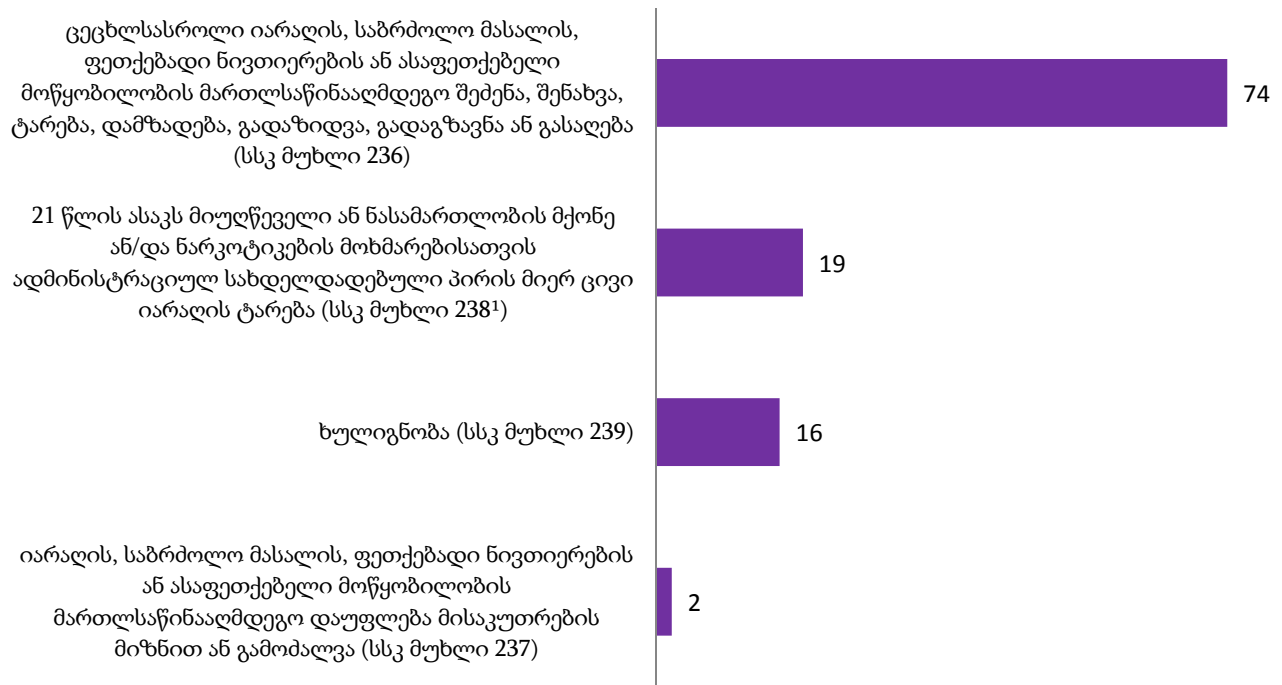
**დანაშაული სამეწარმეო ან სხვა ორგანიზაციაში სამსახურის ინტერესების წინააღმდეგ (სსკ მუხლები 220-221):**

ზემოთ აღნიშნულ დანაშაულთა ჯგუფიდან დევნა დაიწყო უფლებამოსილების ბოროტად გამოყენების დანაშაულებზე 1 პირის მიმართ.



**დანაშაული საზოგადოებრივი უშიშროებისა და წესრიგის წინააღმდეგ (სსკ მუხლები 222-239):**

**დევნის დაწყების მაჩვენებელი საზოგადოებრივი უშიშროებისა და წესრიგის წინააღმდეგ მიმართულ დანაშაულებზე (2015 წლის დეკემბერი)**



**სამუშაოს წარმოებისას უსაფრთხოების წესის დარღვევა (სსკ მუხლები 240-245):**

დევნა დაწყებულ იქნა სსკ-ის 240-ე მუხლით გათვალისწინებულ დანაშაულზე (სამთო, სამშენებლო ან სხვა სამუშაოს წარმოებისას უსაფრთხოების წესის დარღვევა) 8 პირის მიმართ.

**დანაშაული მოსახლეობის ჯანმრთელობისა და საზოგადოებრივი ზნეობის წინააღმდეგ (სსკ მუხლები 246-259):**

დევნა დაწყებულ იქნა პროსტიტუციისთვის ადგილის ან საცხოვრებლის გადაცემის დანაშაულზე 1 პირის მიმართ.

**ნარკოტიკული დანაშაული (სსკ მუხლები 260-274):**

**დევნის დაწყების მაჩვენებელი ნარკოტიკულ დანაშაულებზე  
(2015 წლის დეკემბერი)**



**სატრანსპორტო დანაშაული (სსკ მუხლი 275-283):**

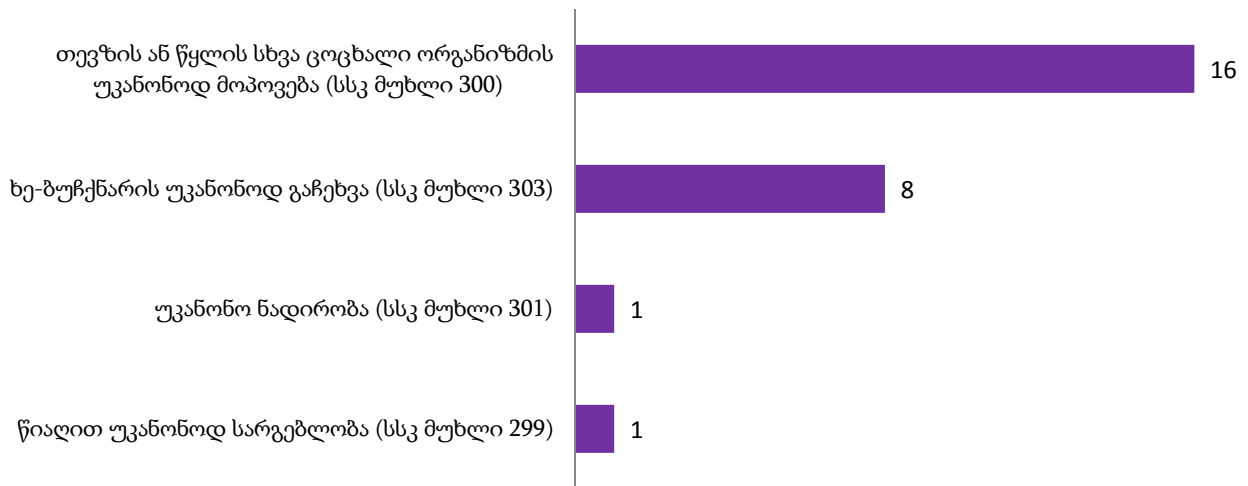
დევნა დაწყებულ იქნა ტრანსპორტის მოძრაობის უსაფრთხოების ან ექსპლუატაციის წესის დარღვევის დანაშაულზე 124 პირის მიმართ.

**კომპიუტერული დანაშაული (სსკ მუხლები 284-286):**

დევნა დაწყებულ იქნა კომპიუტერულ სისტემაში უნებართვო შეღწევის დანაშაულზე 2 პირის მიმართ.

**დანაშაული გარემოს დაცვის წესის წინააღმდეგ (სსკ მუხლები 287-306):**

დევნის დაწყების მაჩვენებელი გარემოს დაცვის წესის წინააღმდეგ მიმართულ დანაშაულებზე (2015 წლის დეკემბერი)



**ოკუპირებული ტერიტორიების სამართლებრივი რეჟიმის დარღვევა (სსკ მუხლები 322<sup>1</sup>-322<sup>2</sup>):**

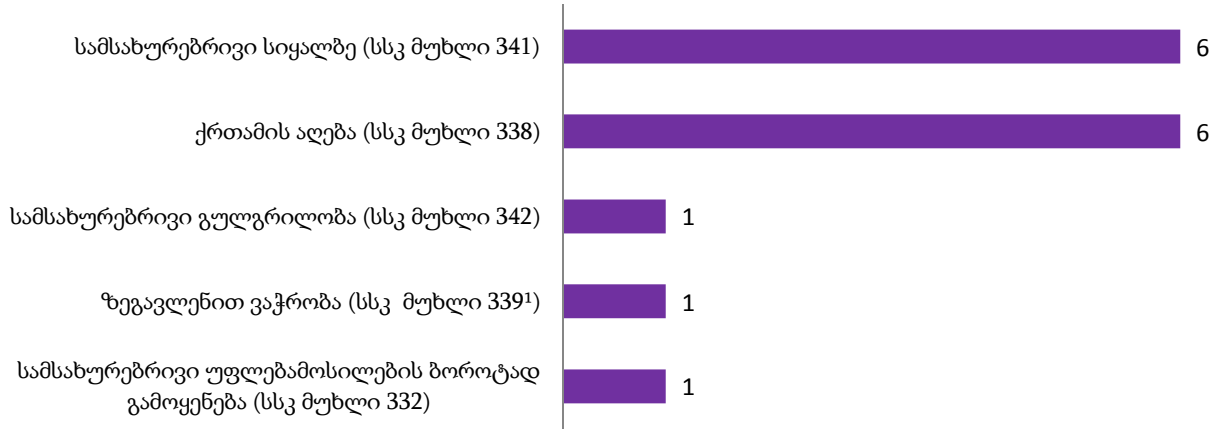
დევნა დაწყებულ იქნა ოკუპირებულ ტერიტორიებზე შესვლის წესის დარღვევის დანაშაულზე 2 პირის მიმართ.

**ტერორიზმი (სსკ მუხლები 323-331<sup>1</sup>):**

დევნა დაწყებულ იქნა ტერორიზმის შესახებ ცრუ შეტყობინების დანაშაულზე 1 პირის მიმართ.

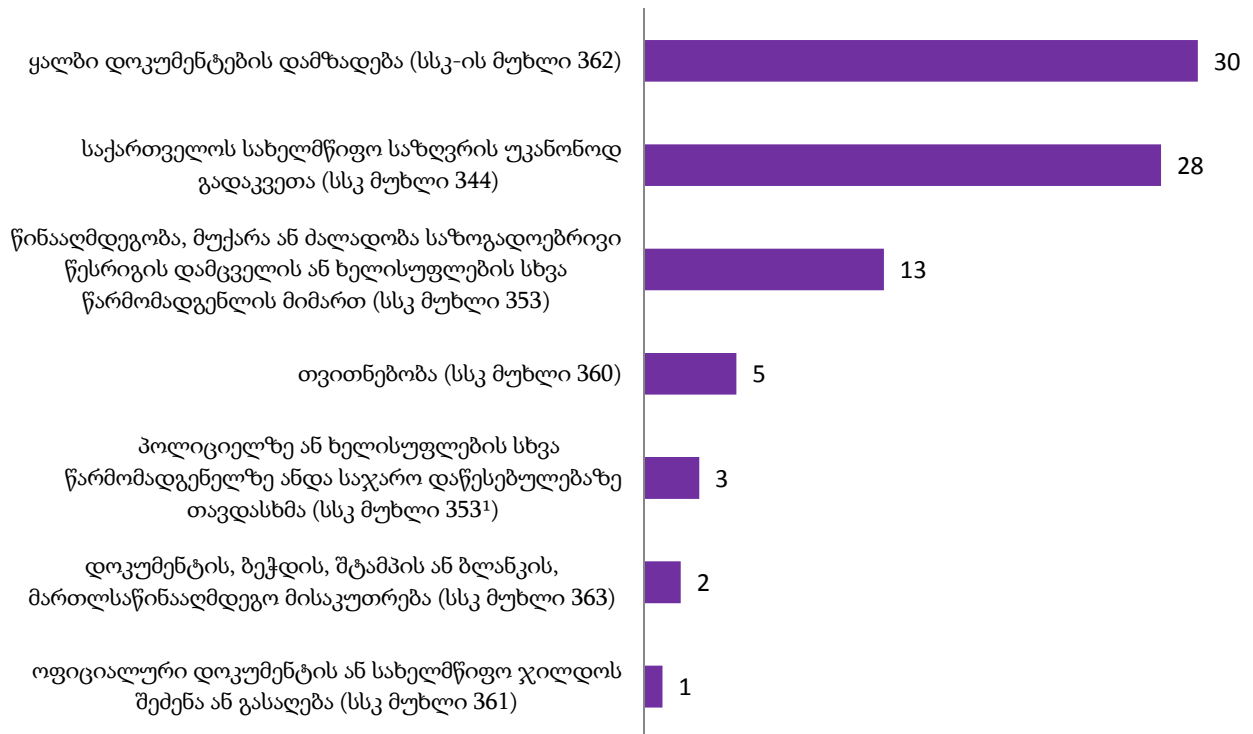
**სამოხელეო დანაშაული (სსკ მუხლები 332-342<sup>1</sup>):**

**დევნის დაწყების მაჩვენებელი სამოხელეო დანაშაულებზე  
(2015 წლის დეკემბერი)**



**დანაშაული მმართველობის წესის წინააღმდეგ (სსკ მუხლები 343-363):**

**დევნის დაწყების მაჩვენებელი მმართველობის წესის წინააღმდეგ მიმართულ  
დანაშაულებზე  
(2015 წლის დეკემბერი)**

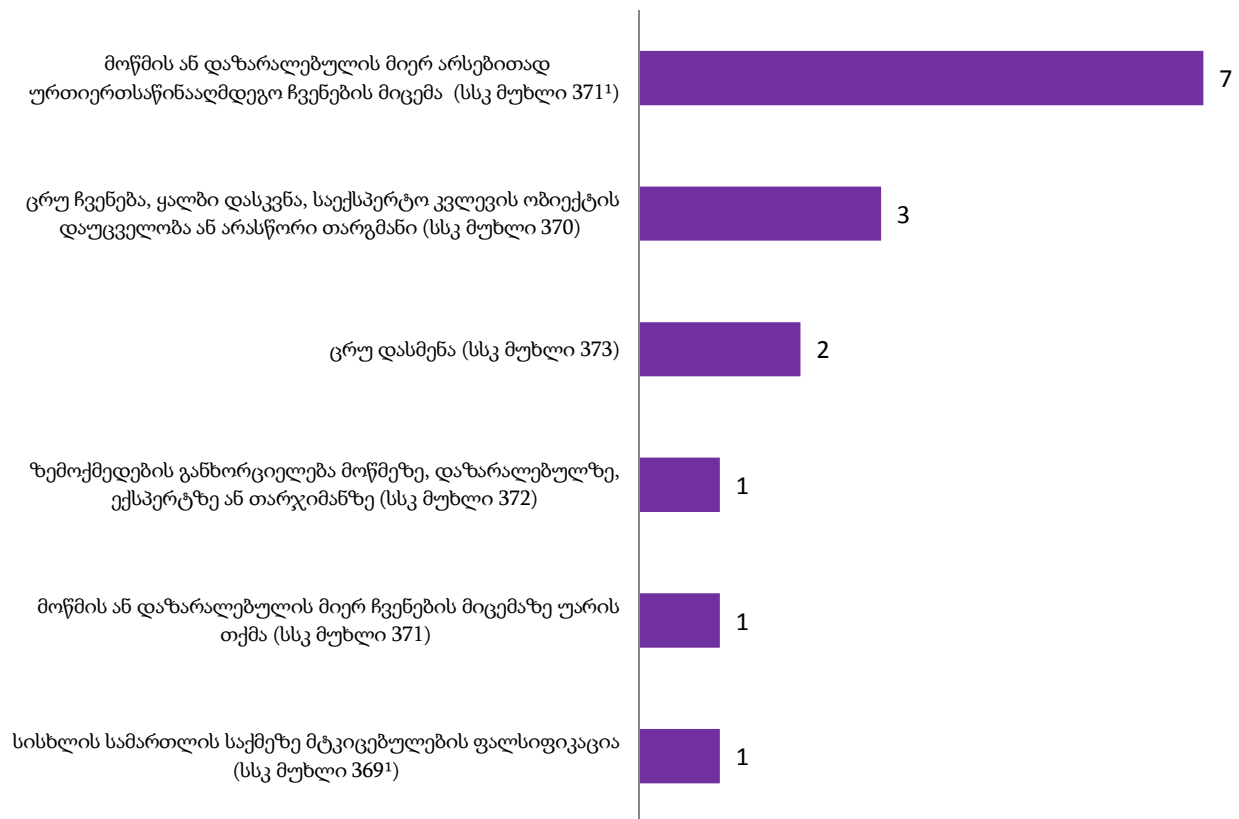


**დანაშაული სასამართლო ორგანოების საქმიანობის წინააღმდეგ (სსკ მუხლები 364-367<sup>1</sup>):**

სასამართლო ორგანოების საქმიანობის წინააღმდეგ მიმართული დანაშაულებიდან დევნა დაწყებულ იქნა სსკ-ის 365-ე მუხლით (მუქარა ან ძალადობა სამართალწარმოების განხორციელებასთან ან გამოძიებასთან დაკავშირებით) 1 პირის მიმართ.

**დანაშაული მტკიცებულების მოპოვების საპროცესო წესის წინააღმდეგ (სსკ მუხლები 368-373):**

**დევნის დაწყების მაჩვენებელი მტკიცებულების მოპოვების საპროცესო წესის წინააღმდეგ მიმართულ დანაშაულებზე (2015 წლის დეკემბერი)**

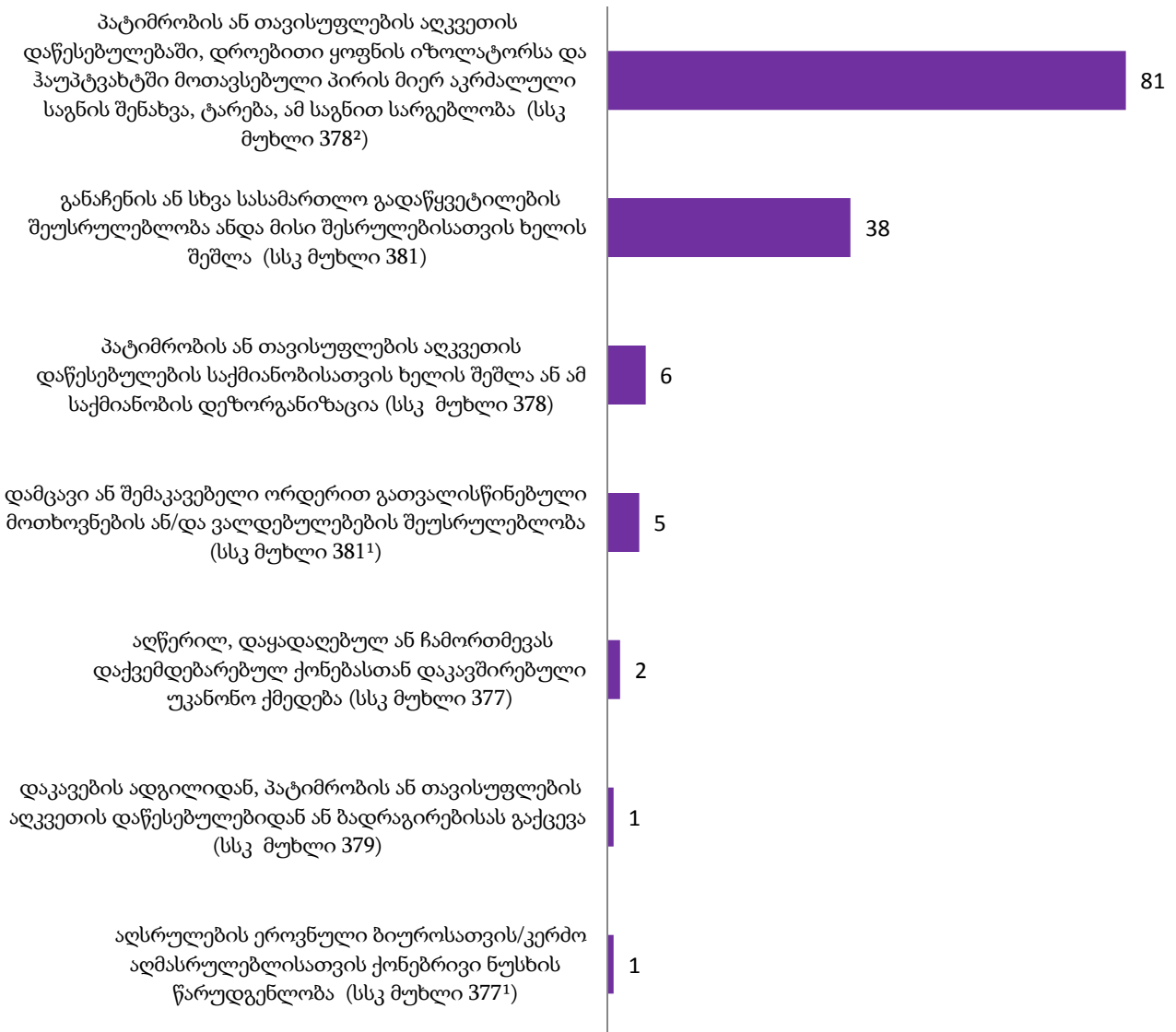


**დანაშაულის დროულად აღკვეთისა და გახსნის წინააღმდეგ მიმართული ქმედება (სსკ მუხლები 374-376):**

დევნა დაწყებულ იქნა 3 პირის მიმართ სსკ-ის 376-ე მუხლით გათვალისწინებულ დანაშაულზე (დანაშაულის შეუტყობინებლობა).


**დანაშაული სასამართლო აქტების აღსრულების წინააღმდეგ (სსკ მუხლები 377-381<sup>2</sup>):**

**დევნის დაწყების მაჩვენებელი სასამართლო აქტების აღსრულების წინააღმდეგ მიმართულ დანაშაულებზე (2015 წლის დეკემბერი)**



**დანაშაული დაქვემდებარების წესისა და სამხედრო ღირსების დაცვის წინააღმდეგ (სსკ მუხლები 382-396):**

დევნის დაწყების მაჩვენებელი დაქვემდებარების წესისა და სამხედრო ღირსების დაცვის წინააღმდეგ მიმართულ დანაშაულებზე (2015 წლის დეკემბერი)



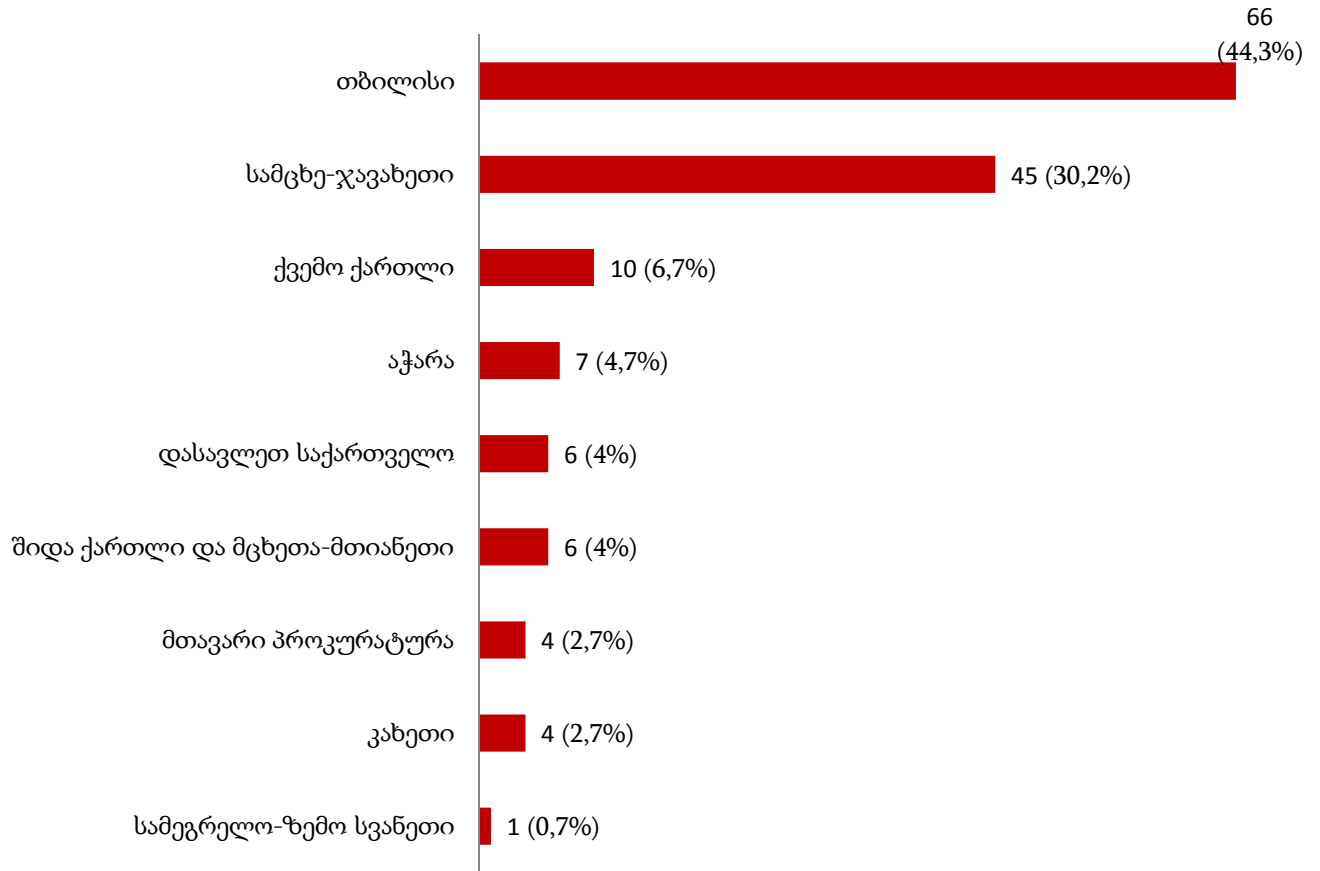
**დანაშაული სამხედრო ქონების შენახვის ან ექსპლუატაციის წესის წინააღმდეგ (სსკ მუხლები 397-403):**

დევნა დაწყებულ იქნა სამხედრო ქონების შენახვის წესის დარღვევის დანაშაულზე 1 პირის მიმართ.

**4.3. დევნის შეწყვეტის მაჩვენებელი პირების მიხედვით**

2015 წლის დეკემბრის თვეში დევნა შეწყდა 149 პირის მიმართ. დევნის შეწყვეტის მაჩვენებელი რეგიონულ ჯრილში ამგვარია (ცხრილი 3; ცხრილი 4):

**დევნის შეწყვეტის მაჩვენებელი რეგიონულ ჭრილში  
(% მიუთითებს ხვედრით წილს სულ დევნის შეწყვეტაში)**



დევნის შეწყვეტის მაჩვენებელი ყველაზე მაღალია თბილისის რეგიონში (44,3%).

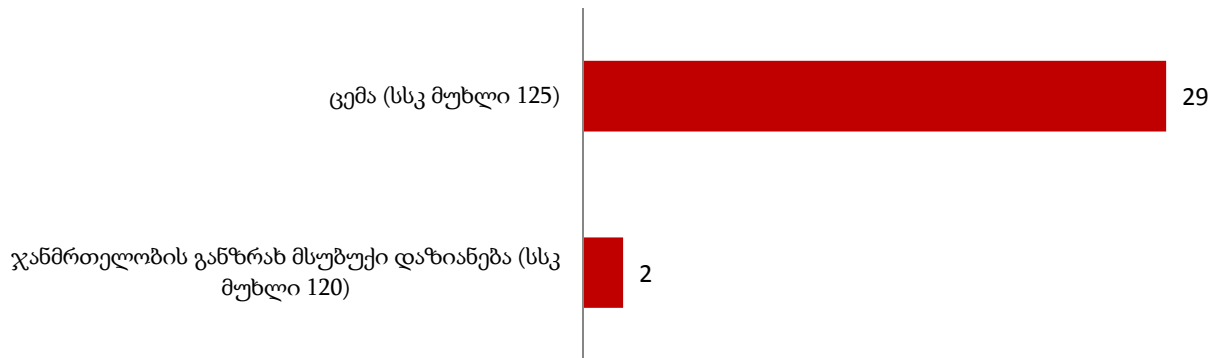
**4.4. დევნის შეწყვეტის მაჩვენებელი სისხლის სამართლის კოდექსის კონკრეტული მუხლების მიხედვით**

2015 წლის დეკემბერში დევნის შეწყვეტის მაჩვენებელი სსკ-ის მუხლების მიხედვით ამგვარია (ცხრილი 6):



**დანაშაული ჯანმრთელობის წინააღმდეგ (სსკ მუხლები 117- 126<sup>1</sup>):**

დევნის შეწყვეტის მაჩვენებელი ჯანმრთელობის წინააღმდეგ მიმართულ დანაშაულებზე (2015 წლის დეკემბერი)

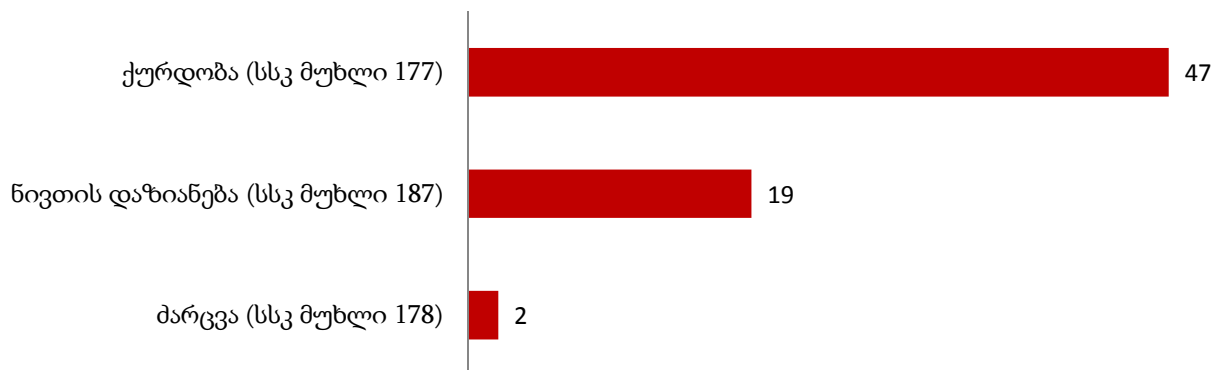


**დანაშაული ადამიანის უფლებებისა და თავისუფლებების წინააღმდეგ (სსკ მუხლები 142-170):**

ბინის ან სხვა მფლობელობის ხელშეუხებლობის დარღვევის დანაშაულზე დევნა შეწყდა 1 პირის მიმართ.

**დანაშაული საკუთრების წინააღმდეგ (სსკ მუხლები 177-189<sup>1</sup>):**

დევნის შეწყვეტის მაჩვენებელი საკუთრების წინააღმდეგ მიმართულ დანაშაულებზე (2015 წლის დეკემბერი)



**დანაშაული ფულად-საკრედიტო სისტემაში (სსკ მუხლები 208-213):**

კრედიტის უკანონოდ მიღების დანაშაულზე დევნა შეწყდა 2 პირის მიმართ.

**დანაშაული საზოგადოებრივი უშიშროებისა და წესრიგის წინააღმდეგ (სსკ მუხლები 222-239):**

სსკ-ის 236-ე მუხლით გათვალისწინებულ დანაშაულზე დევნა შეწყვეტილ იქნა 2 პირის მიმართ.

**ნარკოტიკული დანაშაული (სსკ მუხლები 260-274):**

ნარკოტიკული საშუალების, მისი ანალოგის ან პრეკურსორის უკანონო დამზადება, წარმოება, შექმნა, შენახვა, გადაზიდვა, გადაგზავნა ან გასაღების დანაშაულზე დევნა შეწყდა 2 პირის მიმართ.

**სატრანსპორტო დანაშაული (სსკ მუხლი 275-283):**

დევნა შეწყდა 4 პირის მიმართ სსკ-ის 276-ე მუხლით გათვალისწინებულ დანაშაულზე (ტრანსპორტის მოძრაობის უსაფრთხოების ან ექსპლუატაციის წესის დარღვევა).

**კომპიუტერული დანაშაული (სსკ მუხლები 284-286):**

კომპიუტერულ სისტემაში უნებართვო შეღწევის დანაშაულზე დევნა შეწყდა 1 პირის მიმართ.

**დანაშაული გარემოს დაცვის წესის წინააღმდეგ (სსკ მუხლები 287-306):**

დევნა შეწყდა 3 პირის მიმართ თევზის ან წყლის სხვა ცოცხალი ორგანიზმის უკანონოდ მოპოვების დანაშაულზე.

**დანაშაული მმართველობის წესის წინააღმდეგ (სსკ მუხლები 343-363):**

მმართველობის წესის წინააღმდეგ მიმართული დანაშაულებიდან სისხლისსამართლებრივი დევნა შეწყდა 1 პირის მიმართ თვითნებობის დანაშაულზე.

**დანაშაული მტკიცებულების მოპოვების საპროცესო წესის წინააღმდეგ (სსკ მუხლები 368-373):**

ცრუ დასმენის დანაშაულზე დევნა შეწყდა 1 პირის მიმართ.

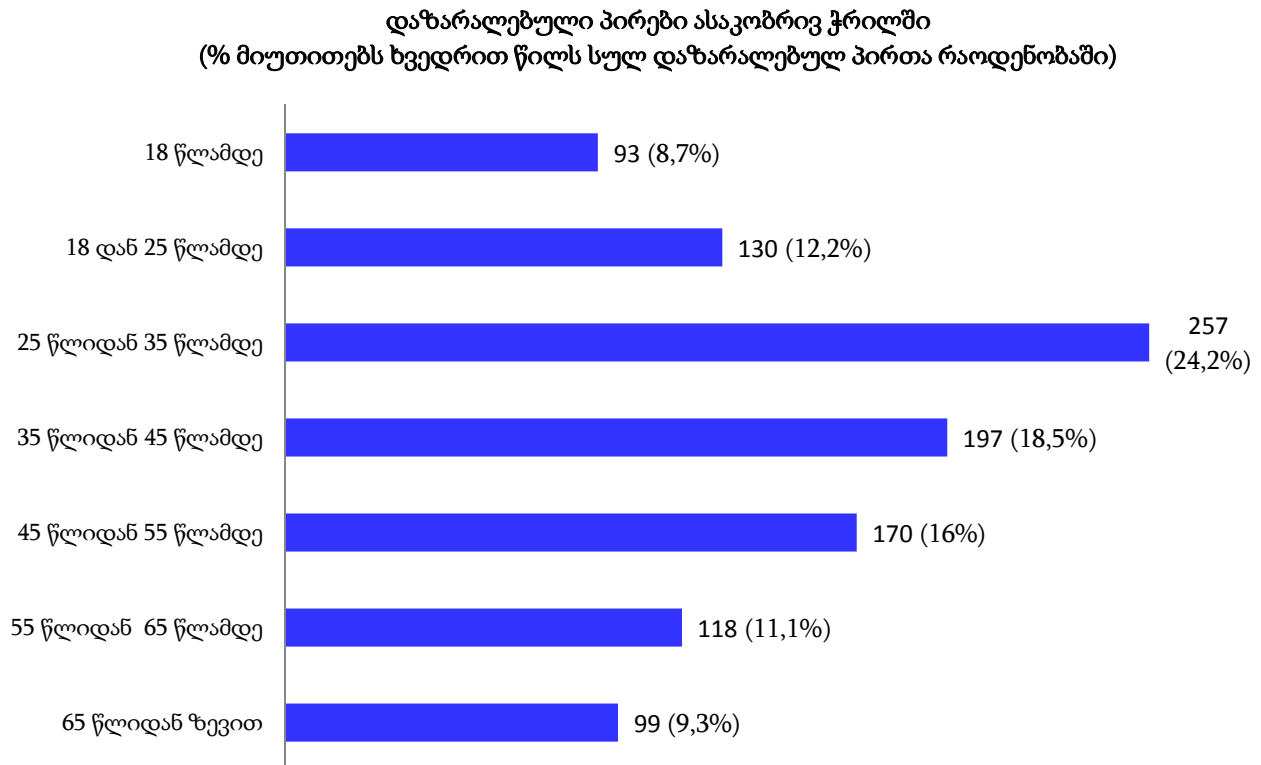
**დანაშაული სასამართლო აქტების აღსრულების წინააღმდეგ (სსკ მუხლები 377-381<sup>2</sup>):**

დევნა შეწყდა 1 პირის მიმართ განაჩენის ან სხვა სასამართლო გადაწყვეტილების შეუსრულებლობის ან/და მისი შესრულებისათვის ხელის შეშლის დანაშაულზე.

**ნაწილი 5. დაზარალებული პირები**

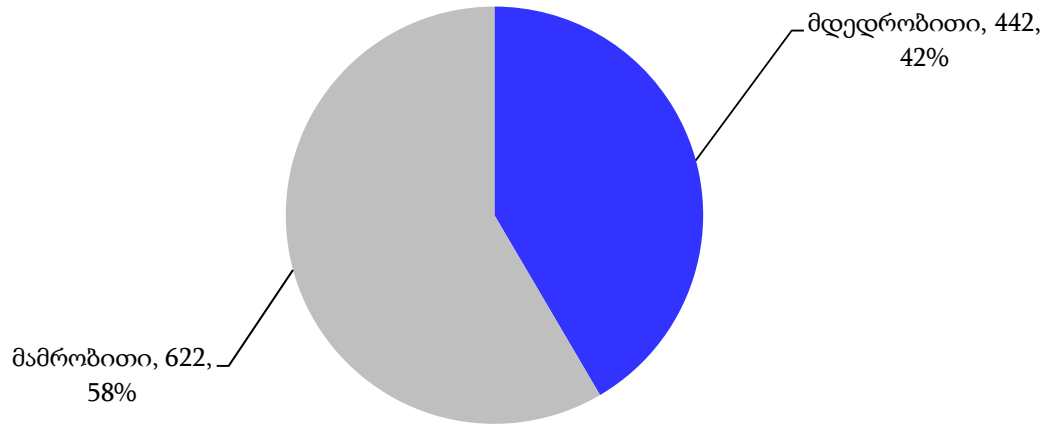
**5.1. დაზარალებული პირები ასაკობრივ, სქესობრივ ჭრილსა და მოქალაქეობის მიხედვით**

2015 წლის დეკემბერში სულ დაზარალებულ პირთა რაოდენობამ შეადგინა 1064. ასაკობრივი ჯგუფების მიხედვით დაზარალებული პირები ასე გადანაწილდა (ცხრილი 7):



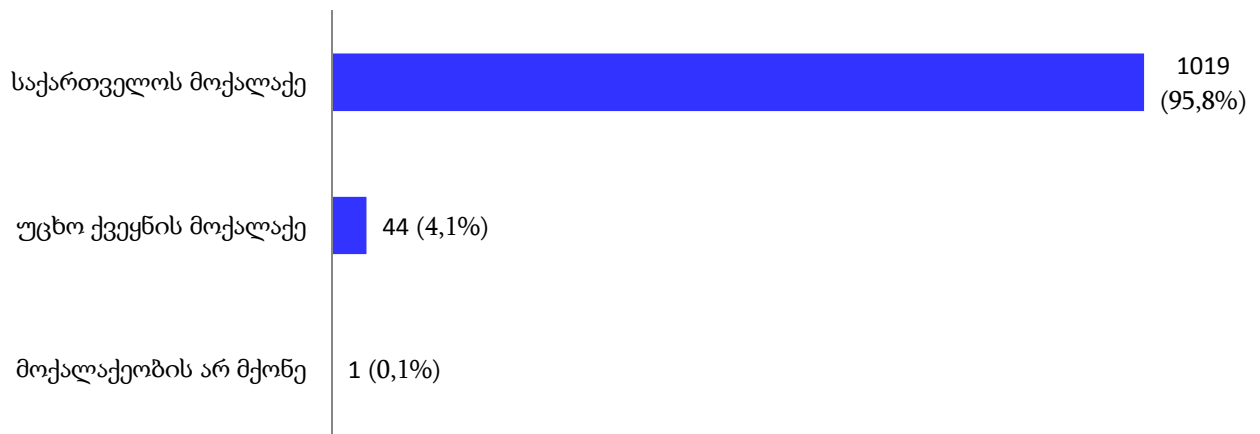
დაზარალებული პირები სქესობრივ ჭრილში ამგვარია (ცხრილი 5):

დაზარალებული პირები სქესობრივ ჭრილში  
(2015 წლის დეკემბერი)



2015 წლის დეკემბრის თვეში დაზარალებული პირების უმეტესობა საქართველოს მოქალაქეა (ცხრილი 5):

დაზარალებული პირები მოქალაქეობის მიხედვით  
(2015 წლის დეკემბერი)

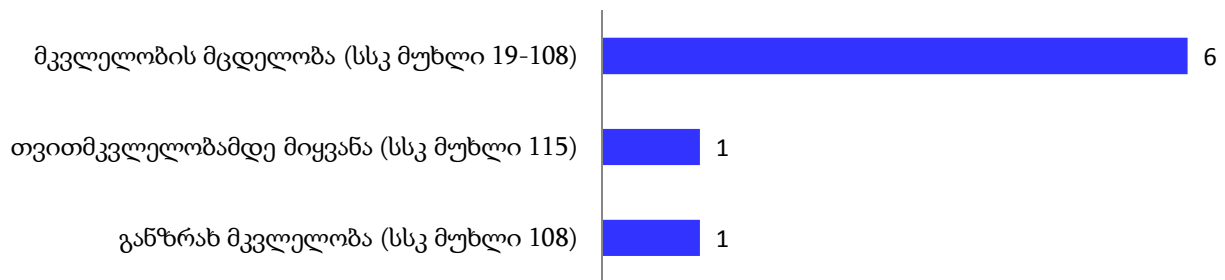


**5.2. დაზარალებული პირები სისხლის სამართლის კოდექსის კონკრეტული მუხლების მიხედვით**

2015 წლის დეკემბერში დაზარალებული პირები სსკ-ის კონკრეტული მუხლების მიხედვით ამგვარია (ცხრილი 8):

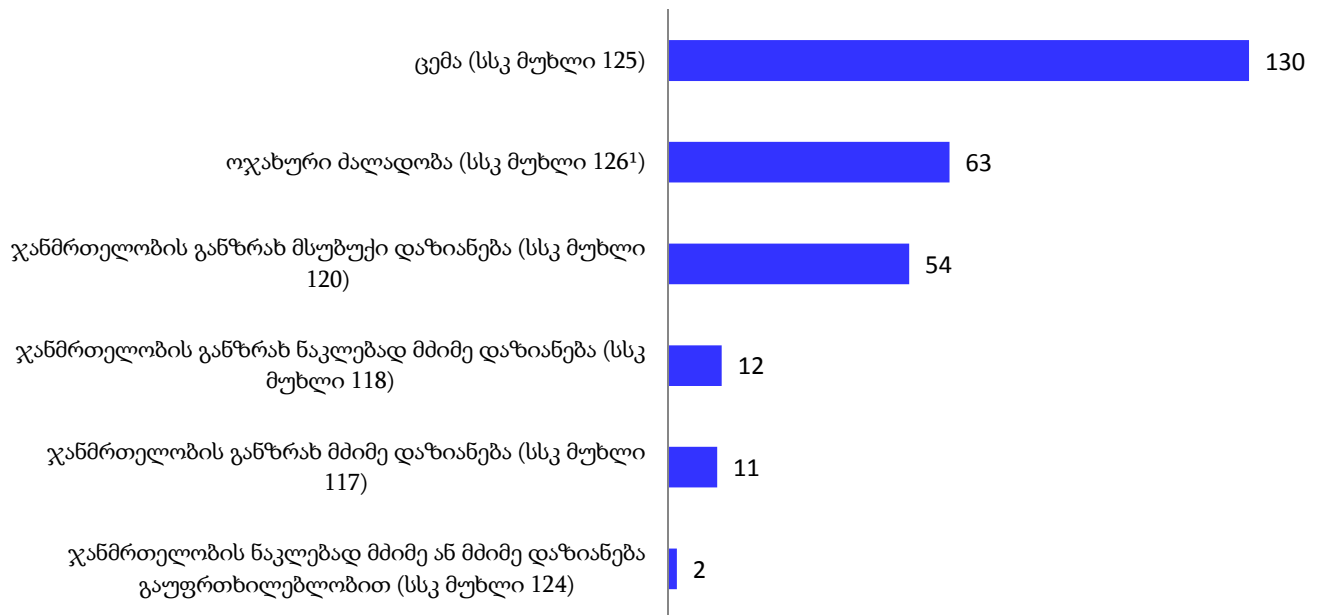
**დანაშაული სიცოცხლის წინააღმდეგ (სსკ მუხლები 108-116):**

**დაზარალებული პირები სიცოცხლის წინააღმდეგ მიმართულ დანაშაულებზე (2015 წლის დეკემბერი)**



**დანაშაული ჯანმრთელობის წინააღმდეგ (სსკ მუხლები 117- 126<sup>1</sup>):**

**დაზარალებული პირები ჯანმრთელობის წინააღმდეგ მიმართულ დანაშაულებზე (2015 წლის დეკემბერი)**

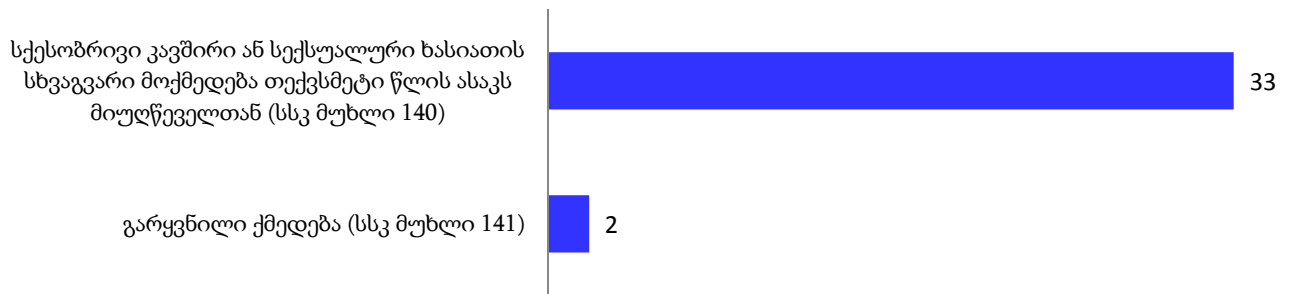


**ადამიანის სიცოცხლისა და ჯანმრთელობისათვის საფრთხის შექმნა (სსკ-ის მუხლები: 127-136):**

დაზარალებულ იქნა 1 პირი განსაცდელში მიტოვების დანაშაულის ჩადენის შედეგად.

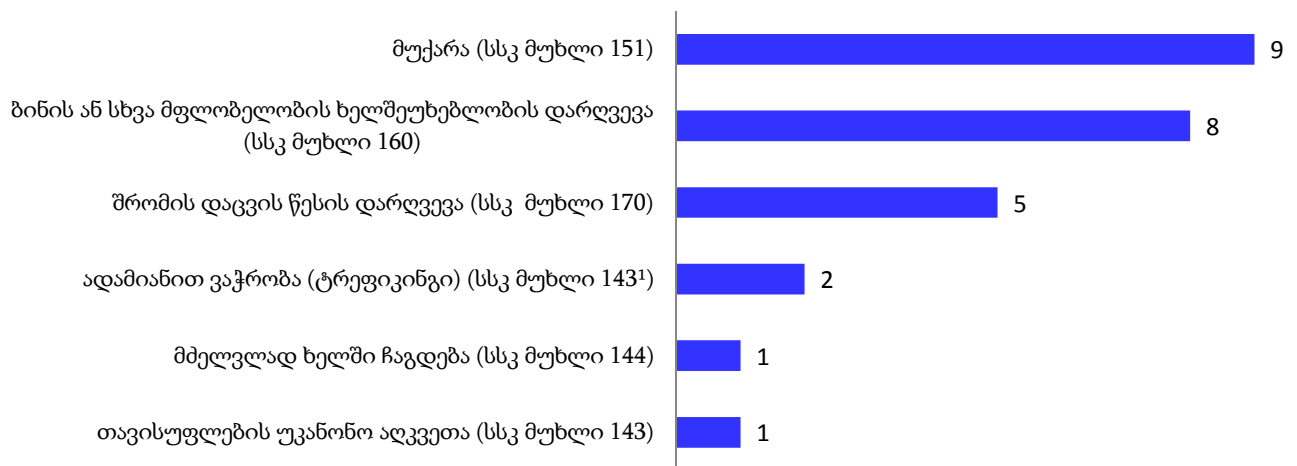
**დანაშაული სქესობრივი თავისუფლებისა და ხელშეუხებლობის წინააღმდეგ (სსკ მუხლები 137-141):**

**დაზარალებული პირები სქესობრივი თავისუფლებისა და ხელშეუხებლობის წინააღმდეგ მიმართულ დანაშაულზე (2015 წლის დეკემბერი)**



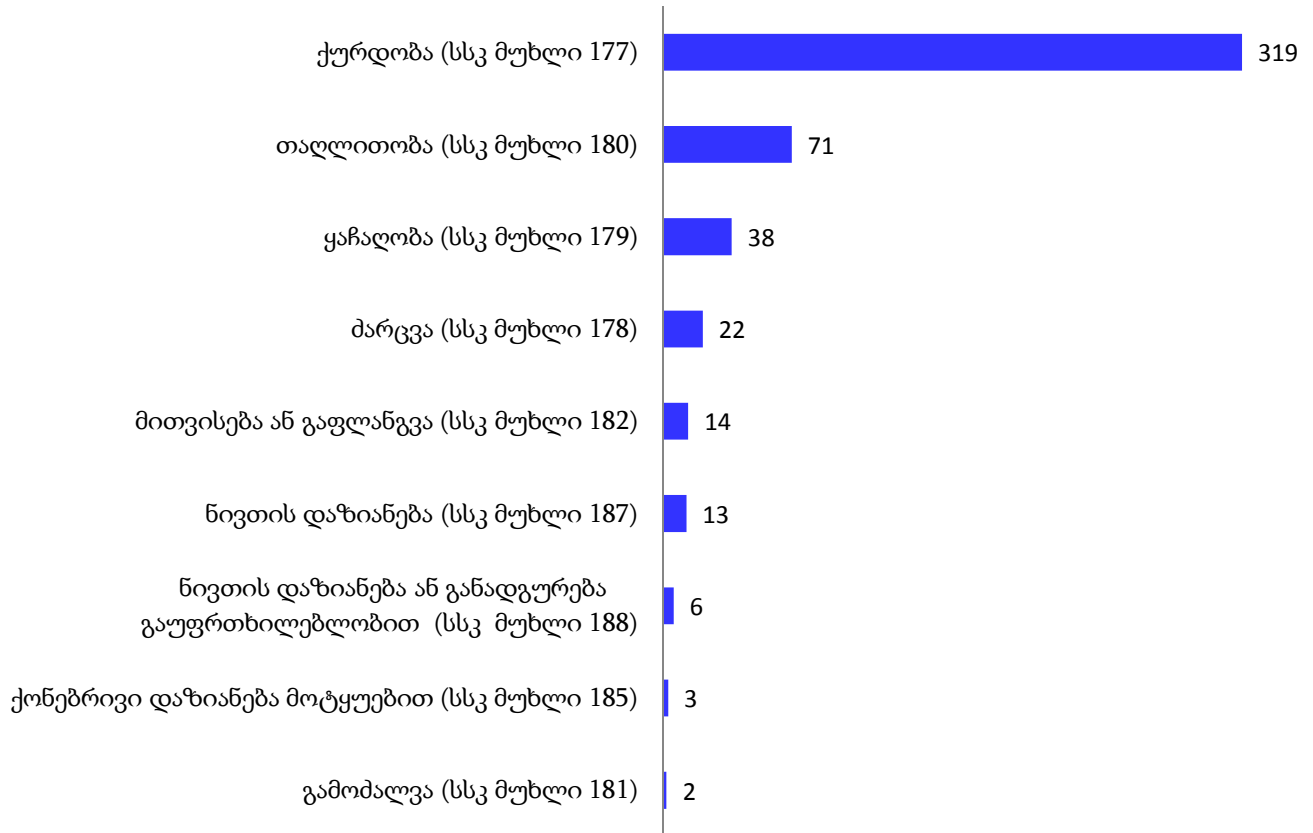
**დანაშაული ადამიანის უფლებებისა და თავისუფლებების წინააღმდეგ (სსკ მუხლები 142-170):**

**დაზარალებული პირები ადამიანის უფლებებისა და თავისუფლებების წინააღმდეგ მიმართულ დანაშაულებზე (2015 წლის დეკემბერი)**



**დანაშაული საკუთრების წინააღმდეგ (სსკ მუხლები 177-189<sup>1</sup>):**

**დაზარალებული პირები საკუთრების წინააღმდეგ მიმართულ დანაშაულებზე  
(2015 წლის დეკემბერი)**



**დანაშაული საზოგადოებრივი უშიშროებისა და წესრიგის წინააღმდეგ (სსკ მუხლები 222-239):**

დაზარალდა 11 პირი ხულიგნობის დანაშაულის ჩადენის შედეგად (239-ე მუხლი).

**სამუშაოს წარმოებისას უსაფრთხოების წესის დარღვევა (სსკ მუხლები 240-245):**

სამთო, სამშენებლო ან სხვა სამუშაოს წარმოებისას უსაფრთხოების წესის დარღვევის დანაშაულის ჩადენის შედეგად დაზარალებულ პირთა რაოდენობამ შეადგინა 2.

**დანაშაული მოსახლეობის ჯანმრთელობისა და საზოგადოებრივი ზნეობის წინააღმდეგ (სსკ მუხლები 246-259):**

მიცვალებულისადმი უპატივცემულობის დანაშაულის ჩადენის შედეგად დაზარალდა 4 პირი.

**ნარკოტიკული დანაშაული (სსკ მუხლები 260-274):**


ნარკოტიკული საშუალების, მისი ანალოგის ან პრეკურსორის, ფსიქოტროპული ნივთიერების, მისი ანალოგის ან ძლიერმოქმედი ნივთიერების მართლსაწინააღმდეგო მისაკუთრება ან გამოძალვის შედეგად (264-ე მუხლი) დაზარალდა 1 პირი.

**სატრანსპორტო დანაშაული (სსკ მუხლი 275-283):**

დაზარალდა 189 პირი ტრანსპორტის მოძრაობის უსაფრთხოების, ან ექსპლუატაციის წესის დარღვევის დანაშაულის ჩადენის შედეგად (276-ე მუხლი).

**დანაშაული გარემოს დაცვის წესის წინააღმდეგ (სსკ მუხლები 287-306):**

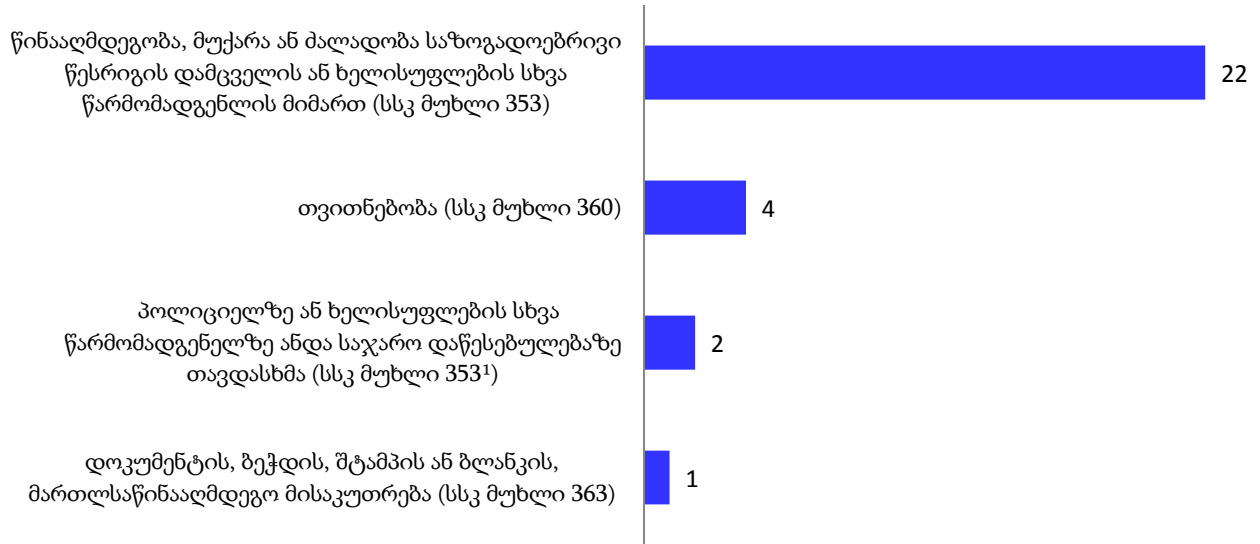
დაზარალებული პირები გარემოს დაცვის წესის წინააღმდეგ მიმართულ დანაშაულებზე (2015 წლის დეკემბერი)





**დანაშაული მმართველობის წესის წინააღმდეგ (სსკ მუხლები 343-363):**

**დაზარალებული პირები მმართველობის წესის წინააღმდეგ მიმართულ დანაშაულებზე (2015 წლის დეკემბერი)**



**დანაშაული სასამართლო ორგანოების საქმიანობის წინააღმდეგ (სსკ მუხლები 364-367<sup>1</sup>):**

1 პირი იქნა დაზარალებული სსკ-ის 366-ე მუხლით (სასამართლოს უპატივცემულობა) გათვალისწინებული დანაშაულის ჩადენის შედეგად.

**დანაშაული სასამართლო აქტების აღსრულების წინააღმდეგ (სსკ მუხლები 377-381<sup>2</sup>):**

**დაზარალებული პირები სასამართლო აქტების აღსრულების წინააღმდეგ მიმართულ დანაშაულებზე (2015 წლის დეკემბერი)**



**დანაშაული დაქვემდებარების წესისა და სამხედრო ღირსების დაცვის წინააღმდეგ (სსკ მუხლები 382-396):**

2 პირის დაზარალება სსკ-ის 387-ე მუხლით გათვალისწინებული დანაშაულის ჩადენის შედეგად (სამხედრო მოსამსახურის შეურაცხყოფა).

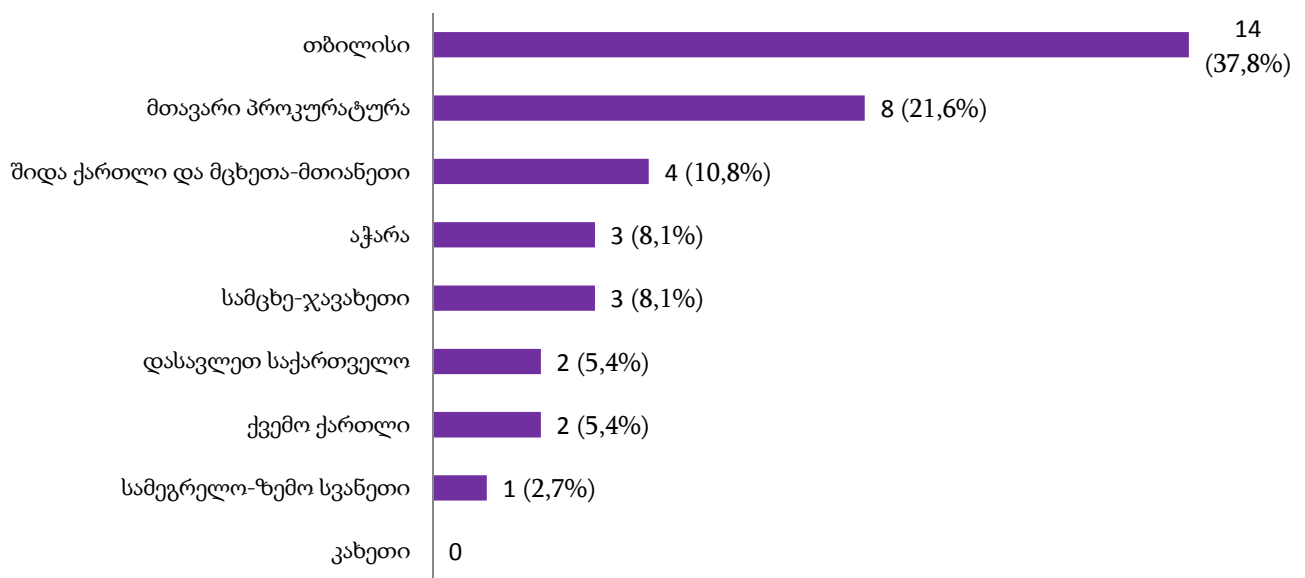
**ნაწილი 6. არასრულწლოვნები**

**6.1 დევნის დაწყების მაჩვენებელი არასრულწლოვანთა მიმართ**

2015 წლის დეკემბერში სისხლისამართლებრივი დევნა დაწყებულ იქნა 37 არასრულწლოვნის მიმართ. აქედან 16 პირმა (43,2%) დანაშაული ჩაიდინა გამოსაცდელი ვადის გასვლამდე (ცხრილი 3).

არასრულწლოვანთა მიმართ დევნის დაწყების მაჩვენებელი რეგიონულ ჭრილში ამგვარია (ცხრილი 4):

**დევნის დაწყების მაჩვენებელი არასრულწლოვანთა მიმართ რეგიონულ ჭრილში  
(% მიუთითებს ხვედრით წილს სულ არასრულწლოვანთა მიმართ დევნის დაწყების  
მაჩვენებელში)**



როგორც მონაცემებიდან ჩანს თბილისზე არასრულწლოვანთა მიმართ დევნის დაწყების 37,8% მოდის.

## 6.2. დევნის დაწყების მაჩვენებელი არასრულწლოვანთა მიმართ სისხლის სამართლის კოდექსის კონკრეტული მუხლების მიხედვით

2015 წლის დეკემბრის თვეში არასრულწლოვანთა მიმართ დევნის დაწყების მაჩვენებელი კონკრეტული დანაშაულების მიხედვით ამგვარია (ცხრილი 5):

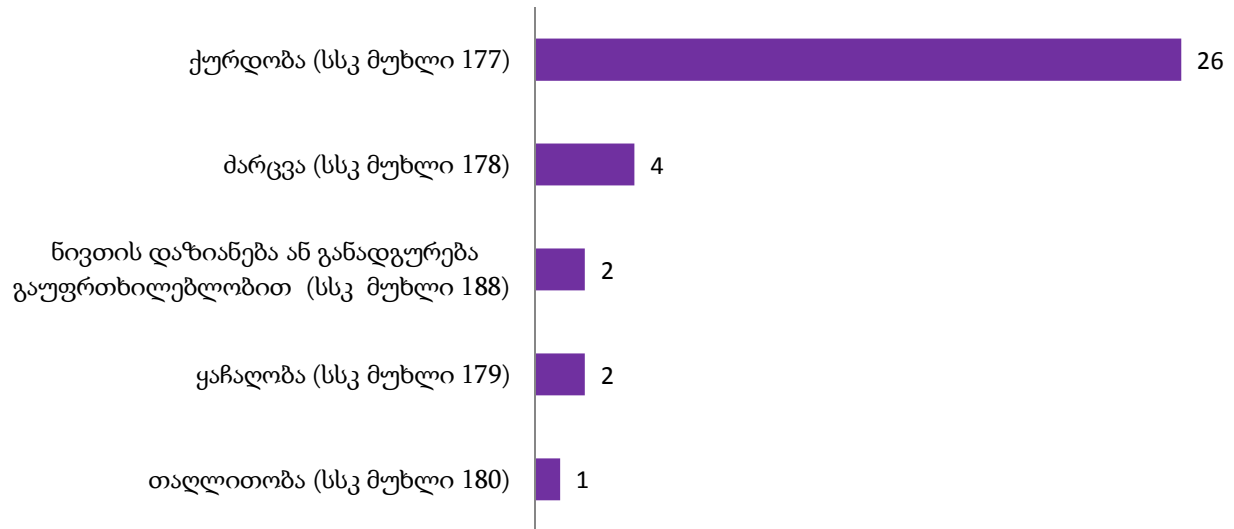
### დანაშაული ჯანმრთელობის წინააღმდეგ (სსკ მუხლები 117- 126<sup>1</sup>):

დევნის დაწყების მაჩვენებელი არასრულწლოვანთა მიმართ ჯანმრთელობის წინააღმდეგ მიმართულ დანაშაულებზე (2015 წლის დეკემბერი)



**დანაშაული საკუთრების წინააღმდეგ (სსკ მუხლები 177-189<sup>1</sup>):**

**დევნის დაწყების მაჩვენებელი არასრულწლოვანთა მიმართ საკუთრების წინააღმდეგ მიმართულ დანაშაულებზე (2015 წლის დეკემბერი)**



**დანაშაული საზოგადოებრივი უშიშროებისა და წესრიგის წინააღმდეგ (სსკ მუხლები 222-239):**

დევნა დაიწყო 2 არასრულწლოვნის ცეცხლსასროლი იარაღის, საბრძოლო მასალის, ფეთქებადი ნივთიერების ან ასაფეთქებელი მოწყობილობის მართლსაწინააღმდეგო შეძენა, შენახვა, ტარება, დამზადება, გადაზიდვა, გადაგზავნა ან გასაღების დანაშაულზე.

**ნარკოტიკული დანაშაული (სსკ მუხლები 260-274):**

დევნა დაიწყო 1 არასრულწლოვანი პირის მიმართ ნარკოტიკული საშუალების, მისი ანალოგის ან პრეკურსორის უკანონო დამზადება, წარმოება, შეძენა, შენახვა, გადაზიდვა, გადაგზავნა ან გასაღების დანაშაულზე.

**სატრანსპორტო დანაშაული (სსკ მუხლი 275-283):**

ტრანსპორტის მოძრაობის უსაფრთხოების ან ექსპლუატაციის წესის დარღვევის დანაშაულზე დევნა დაიწყო 1 არასრულწლოვნის მიმართ.

**დანაშაული მმართველობის წესის წინააღმდეგ (სსკ მუხლები 343-363):**

დევნა დაიწყო 1 არასრულწლოვანი პირის მიმართ საქართველოს სახელმწიფო საზღვრის უკანონოდ გადაკვეთის დანაშაულზე.

**დანაშაული მტკიცებულების მოპოვების საპროცესო წესის წინააღმდეგ (სსკ მუხლები 368-373):**

3 არასრულწლოვანზე დაიწყო დევნა მოწმის ან დაზარალებულის მიერ არსებითად ურთიერთსაწინააღმდეგო ჩვენების მიცემის დანაშაულზე.

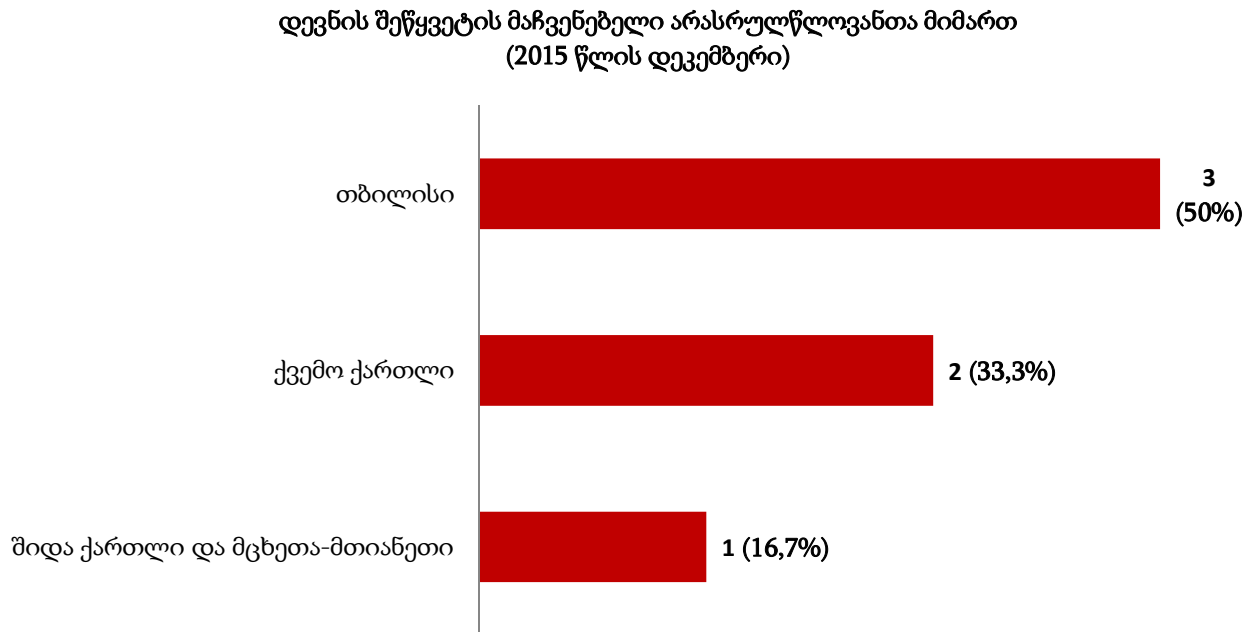
**დანაშაული სასამართლო აქტების აღსრულების წინააღმდეგ (სსკ მუხლები 377-381<sup>2</sup>):**

დევნის დაწყების მაჩვენებელი არასრულწლოვანთა მიმართ სასამართლო აქტების აღსრულების წინააღმდეგ მიმართულ დანაშაულებზე (2015 წლის დეკემბერი)



### 6.3. დევნის შეწყვეტის მაჩვენებელი არასრულწლოვანთა მიმართ

2015 წლის დეკემბერში დევნა შეწყდა 6 არასრულწლოვნის მიმართ (ცხრილი 3, ცხრილი 4).



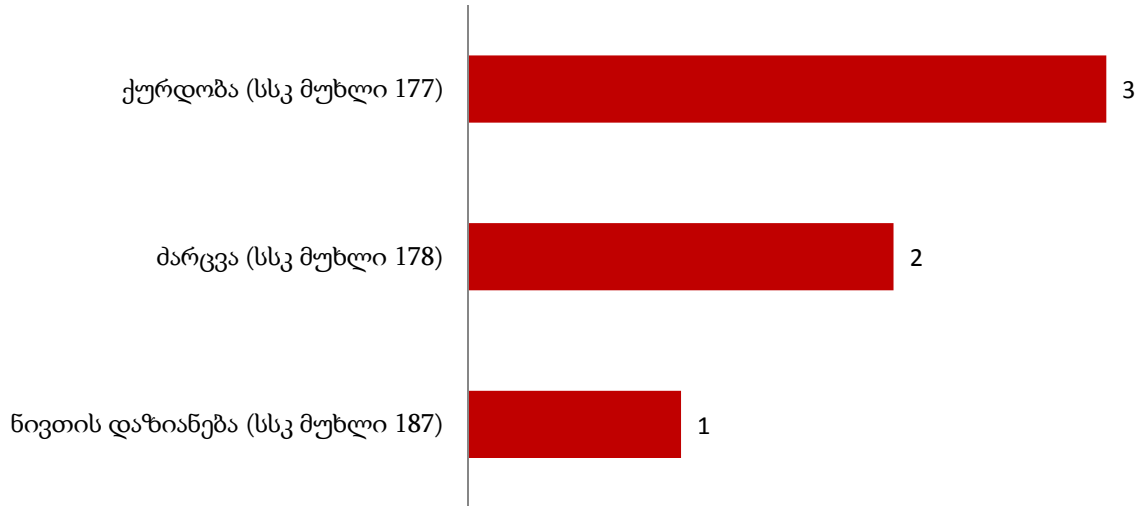
ამრიგად, საანგარიშო პერიოდში არასრულწლოვანთა მიმართ დევნის შეწყვეტის მაჩვენებელი საქართველოს დანარჩენ რეგიონებში არ დაფიქსირებულა.

### 6.4. დევნის შეწყვეტის მაჩვენებელი არასრულწლოვანთა მიმართ სისხლის სამართლის კოდექსის კონკრეტული მუხლების მიხედვით

2015 წლის დეკემბრის თვეში არასრულწლოვანთა მიმართ დევნის შეწყვეტის მაჩვენებელი სსკ-ის კონკრეტული მუხლების მიხედვით ამგვარია:

**დანაშაული საკუთრების წინააღმდეგ (სსკ მუხლები 177-189<sup>1</sup>):**

**დევნის შეწყვეტის მაჩვენებელი არასრულწლოვანთა მიმართ საკუთრების წინააღმდეგ მიმართულ დანაშაულებზე (2015 წლის დეკემბერი)**



**კომპიუტერული დანაშაული (სსკ მუხლები 284-286):**

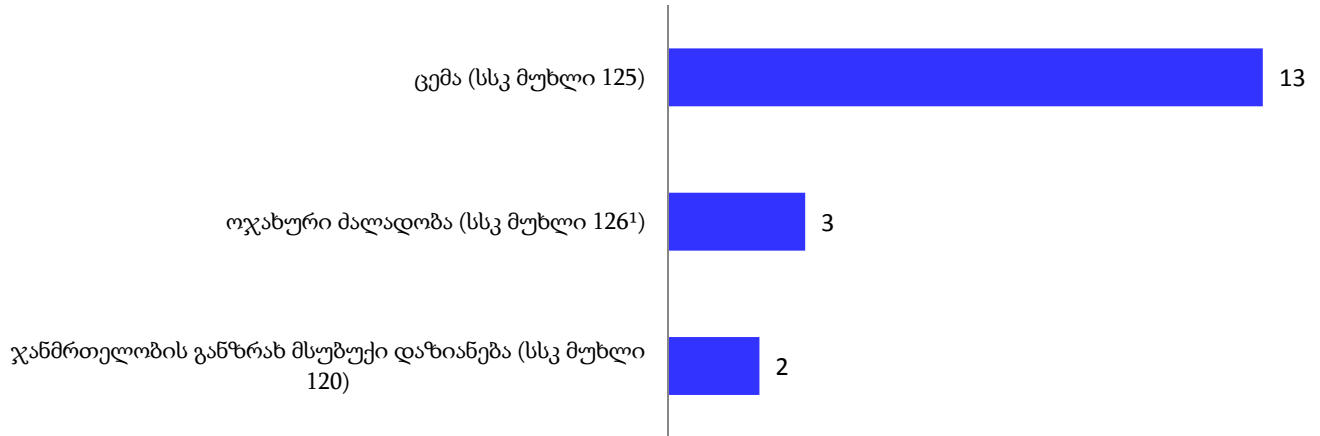
დევნა შეწყდა 1 არასრულწლოვნის მიმართ კომპიუტერულ სისტემაში უნებართვო შეღწევის დანაშაულზე.

**6.5. დაზარალებული არასრულწლოვნები**

დაზარალებული არასრულწლოვნები დანაშაულების მიხედვით ამგვარია (ცხრილი 8):

**დანაშაული ჯანმრთელობის წინააღმდეგ (სსკ მუხლები 117- 126<sup>1</sup>):**

**დაზარალებული არასრულწლოვნები ჯანმრთელობის წინააღმდეგ მიმართულ დანაშაულებზე (2015 წლის დეკემბერი)**



**დანაშაული სქესობრივი თავისუფლებისა და ხელშეუხებლობის წინააღმდეგ (სსკ მუხლები 137-141):**

31 არასრულწლოვანი პირი იქნა დაზარალებული სსკ-ის 140-ე მუხლით გათვალისწინებული დანაშაულის ჩადენის შედეგად (სქესობრივი კავშირი ან სექსუალური ხასიათის სხვაგვარი მოქმედება თექვსმეტი წლის ასაკს მიუღწეველთან).

**დანაშაული საკუთრების წინააღმდეგ (სსკ მუხლები 177-189<sup>1</sup>):**

**დაზარალებული არასრულწლოვნები საკუთრების წინააღმდეგ მიმართულ დანაშაულებზე (2015 წლის დეკემბერი)**





**დანაშაული საზოგადოებრივი უშიშროებისა და წესრიგის წინააღმდეგ (სსკ მუხლები 222-239):**

ხულიგნობის დანაშაულის ჩადენის შედეგად დაზარალებულ იქნა 2 არასრულწლოვანი პირი.

**სამუშაოს წარმოებისას უსაფრთხოების წესის დარღვევა (სსკ მუხლები 240-245):**

სამთო, სამშენებლო ან სხვა სამუშაოს წარმოებისას უსაფრთხოების წესის დარღვევის შედეგად დაზარალებულ იქნა 1 არასრულწლოვანი.

**სატრანსპორტო დანაშაული (სსკ მუხლი 275-283):**

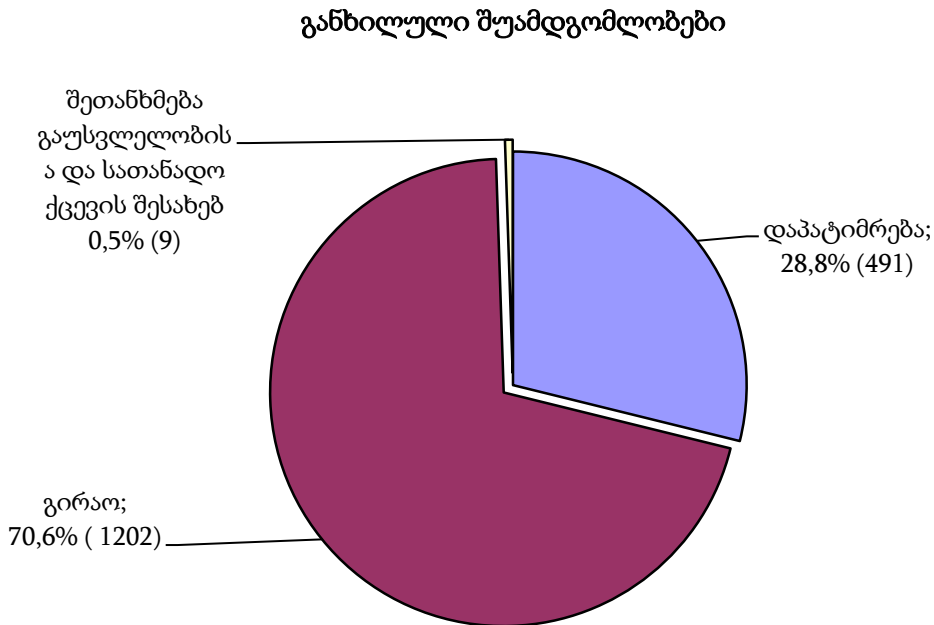
14 არასრულწლოვანი პირი დაზარალდა სსკ-ის 276-ე მუხლით (ტრანსპორტის მოძრაობის უსაფრთხოების ან ექსპლუატაციის წესის დარღვევა) გათვალისწინებული დანაშაულის ჩადენის შედეგად.

### თავი III. სასამართლო სტატისტიკა

#### ნაწილი 7 - სასამართლოს მიერ შეფარდებული ალკვეთის ღონისძიებები

##### 7.1 ალკვეთის ღონისძიებების შეფარდების შედეგები

2015 წლის დეკემბერში პირველი ინსტანციის სასამართლოების მიერ განხილულია საგამომიებო ორგანოებიდან ალკვეთის ღონისძიებების შეფარდებაზე შემოსული 1702 შუამდგომლობა. განხილული შუამდგომლობებიდან დაპატიმრების ხვედრითი წილი შეადგენს 28,8%-ს, გირაოს ხვედრითი წილი - 70,6%-ს, გაუსვლელობისა და სათანადო ქცევის შესახებ შეთანხმების ხვედრითი წილი - 0,5%-ს (იხ. დანართი ცხრილი №9).



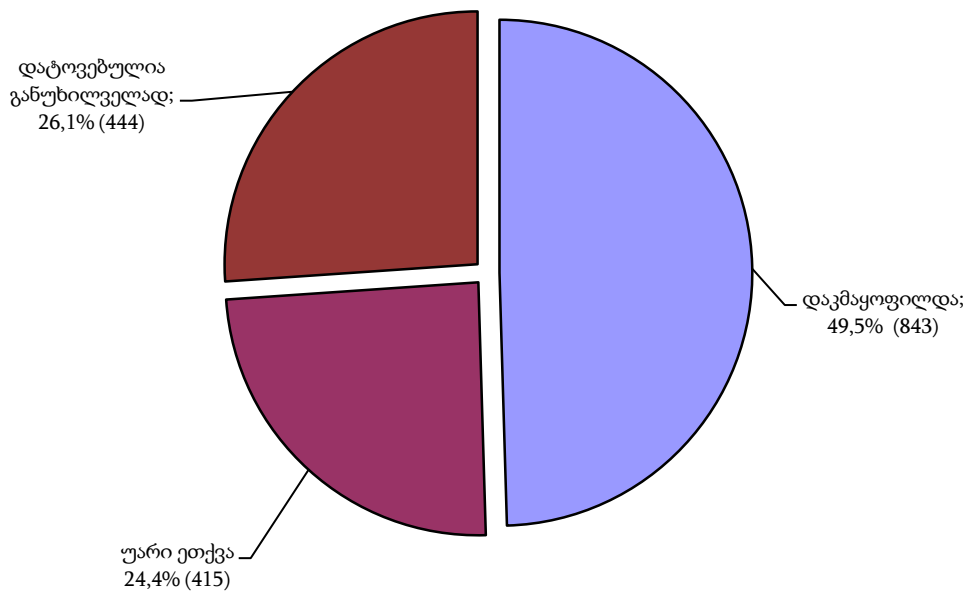
სულ განხილული შუამდგომლობიდან სასამართლოს მიერ დაკმაყოფილებულ იქნა 843 შუამდგომლობა, ანუ 49,5%. მათ შორის: დაპატიმრების შეფარდებაზე განხილული

შუამდგომლობებიდან სასამართლოს მიერ დაკმაყოფილებულ იქნა 59,3%, გირაოს შეფარდებაზე დაკმაყოფილებულ იქნა 45,4%.

დატოვებულია განუხილველად საპროცესო შეთანხმების დამტკიცების გამო საგამომიებო ორგანოებიდან შემოსული 444 შუამდგომლობა, ანუ 26,1%.

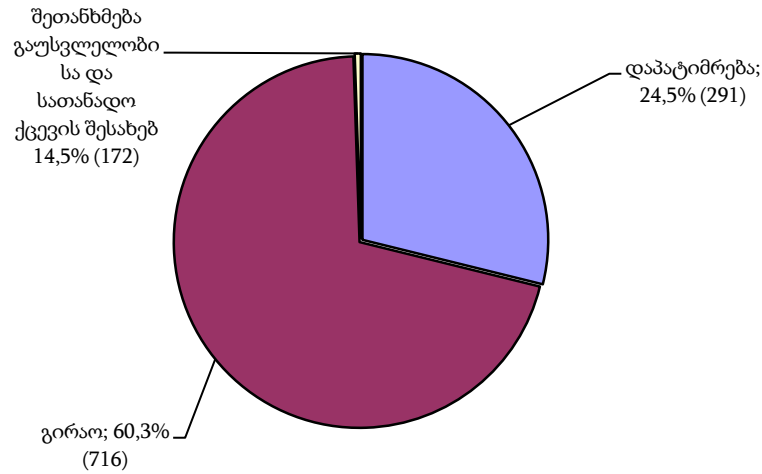
საგამომიებო ორგანოებიდან შემოსული შუამდგომლობებიდან უარი ეთქვა მოცემული შუამდგომლობის შეფარდებაზე და შეეფარდა სხვა აღკვეთის ღონისძიება, ან უარი ეთქვა შეფარდებაზე 415 შუამდგომლობას, ანუ 24,4%-ს;

### შუამდგომლობების განხილვის შედეგები



2015 წლის დეკემბერში სულ შეფარდებული აღკვეთის ღონისძიებებიდან დაპატიმრებაზე მოდის 24,5% (291), გირაოზე - 60,3% (716), გაუსვლელობისა და სათანადო ქცევის შესახებ შეთანხმებაზე - 14,5% (172).

### შეფარდებული ალკვეთის ღონისძიებები



2015 წლის დეკემბერში პირველი ინსტანციის სასამართლოების მიერ სულ შეფარდებული 1187 ალკვეთის ღონისძიებიდან საპატიმრო იყო 291, ანუ 24,5%, ხოლო არასაპატიმრო - 896, ანუ 75,5%. არასაპატიმრო ალკვეთის ღონისძიებებში შეფარდებული გირაოს ხვედრითმა წილმა შეადგინა 79,9%.

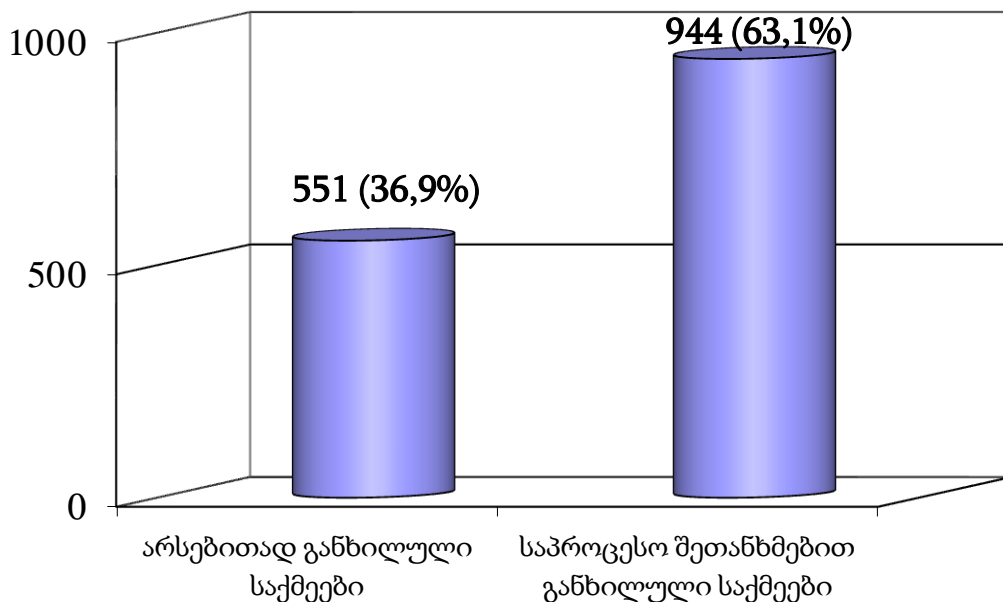
### ნაწილი 8 - პირველი ინსტანციის სასამართლოებში განხილული სისხლის სამართლის საქმეები

#### 8.1 პირველი ინსტანციის სასამართლოების მიერ განხილულ საქმეთა საერთო რაოდენობა

2015 წლის დეკემბერში პირველი ინსტანციის სასამართლოებში განხილულია 1539 საქმე 1735 პირის მიმართ, აქედან განაჩენის გამოტანით განხილულია 1495 საქმე, ანუ 97,1%, შეწყდა 10 საქმე (0,6%), დაუბრუნდა პროკურატურას 34 საქმე, ანუ 2,2% (იხ. დანართი ცხრილი №10).

2015 წლის დეკემბერში განაჩენის გამოტანით განხილული საქმეებიდან საპროცესო შეთანხმებით განხილული იყო 944 საქმე (სულ განხილული საქმეების 63,1%) 1075 პირის მიმართ (სულ განხილული პირების 63,8%), არსებითი განხილვით დამთავრდა 551 საქმე (შესაბამისად 36,9%) 608 პირის მიმართ (36,2%).

პირველი ინსტანციის სასამართლოებში არსებითად და საპროცესო შეთანხმებით განხილული საქმეების ხვედრითი წილი განაჩენის გამოტანით განხილულ საქმეებში



## 8.2 არსებითი განხილვით დამთავრებული საქმეები

2015 წლის დეკემბერში პირველი ინსტანციის სასამართლოებში არსებითი განხილვით დამთავრებული 551 საქმიდან გამამტყუნებელი განაჩენი გამოტანილ იქნა 518 საქმეზე, გამამართლებელი განაჩენი - 22 საქმეზე, ნაწილობრივ გამამართლებელი განაჩენი 11 საქმეზე (იხ. დანართი ცხრილი №11).

2015 წლის დეკემბერში სულ არსებითი განხილვით მსჯავრდებული, გამართლებული და შეწყვეტილი 621 პირიდან გამართლებულ პირთა ხვედრითი წილი შეადგენს 4,3%-ს, ნაწილობრივ გამართლებული პირების ხვედრითი წილი - 2,7%-ს, ხოლო იმ პირების ხვედრითი წილი, რომელთა მიმართ საქმე შეწყდა შეადგენს 2,1%-ს (იხ. დანართი ცხრილი №12).

### **8.3 საპროცესო შეთანხმებით განხილული საქმეები**

2015 წლის დეკემბერში პირველი ინსტანციის სასამართლოებში სულ საპროცესო შეთანხმებით შემოსული იყო 568 სისხლის სამართლის საქმე 591 პირის მიმართ. საპროცესო შეთანხმებით განაჩენი გამოტანილ იქნა 944 საქმეზე 4075 პირის მიმართ. საპროცესო შეთანხმებით გამოტანილ განაჩენებში საბრალდებო დასკვნით შემოსული საქმეების ხვედრითი წილი შეადგენს 42,1% (იხ. დანართი ცხრილი №13).

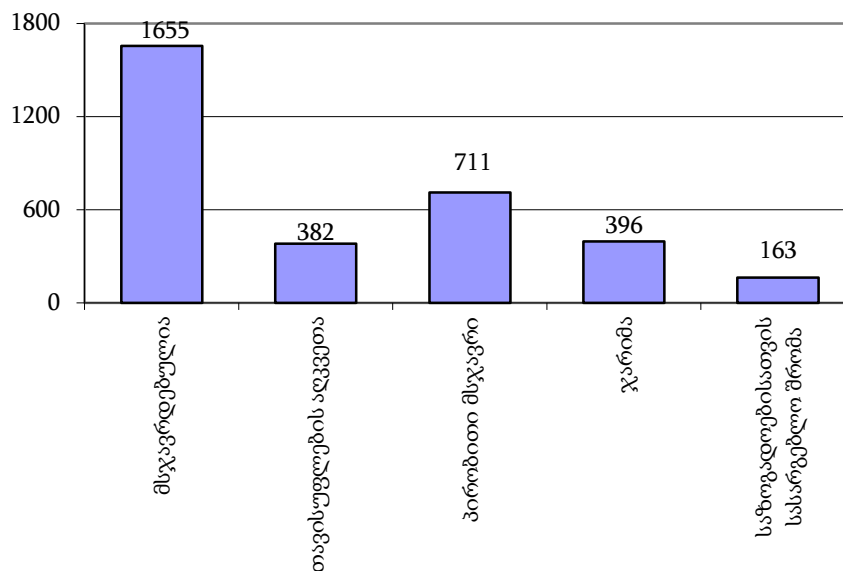
## **ნაწილი 9 - მსჯავრდებულები**

### **9.1 მსჯავრდებულთა განაწილება სასჯელის ფორმების მიხედვით**

2015 წლის დეკემბერში სულ მსჯავრდებული 1655 პირიდან:

- თავისუფლების აღკვეთა შეეფარდა 382 პირს, ანუ 23,1%-ს;
- პირობითი მსჯავრი შეეფარდა 711 პირს, ანუ 43,0%-ს;
- ჯარიმა შეეფარდა 396 პირს, ანუ 23,9%-ს;
- საზოგადოებისათვის სასარგებლო შრომა 163 პირის, ანუ 9,8%.

## მსჯავრდებულთა განაწილება სასჯელის ფორმების მიხედვით



### 9.2 მსჯავრდებულთა შემადგენლობა

2015 წლის დეკემბერში სულ მსჯავრდებული 1655 პირიდან მამაკაცი შეადგენდა 94,6%-ს, ხოლო ქალი 5,4%-ს.

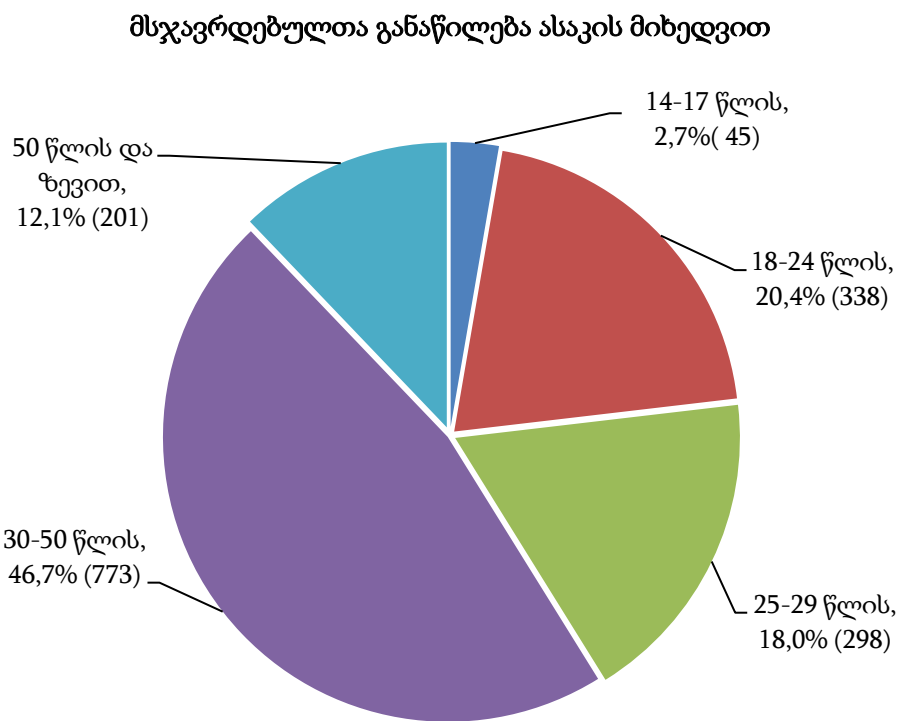
ალკოჰოლურ სიმთვრალეში ჩადენილი დანაშაულის ხვედრითი წილი შეადგენდა 0,2%-ს, ნარკოტიკულ სიმთვრალეში კი 0,8%-ს; ჯგუფურად ჩადენილი დანაშაულის ხვედრითი წილი შეადგენს 3,6%-ს. სოფლად ჩადენილი დანაშაული შეადგენს 23,9%-ს. სულ მსჯავრდებული პირებიდან სხვა სახელმწიფოს მოქალაქე იყო 4,4% (იხ. დანართი ცხრილი №14).

ასაკის მიხედვით მსჯავრდებულები ნაწილდება შემდეგნაირად:

- 14-17 წლის ასაკის მსჯავრდებულია 45 პირი, რაც შეადგენს 2,7%-ს,

-18-24 წლის ასაკის - 338 პირი, ანუ 20,4%,

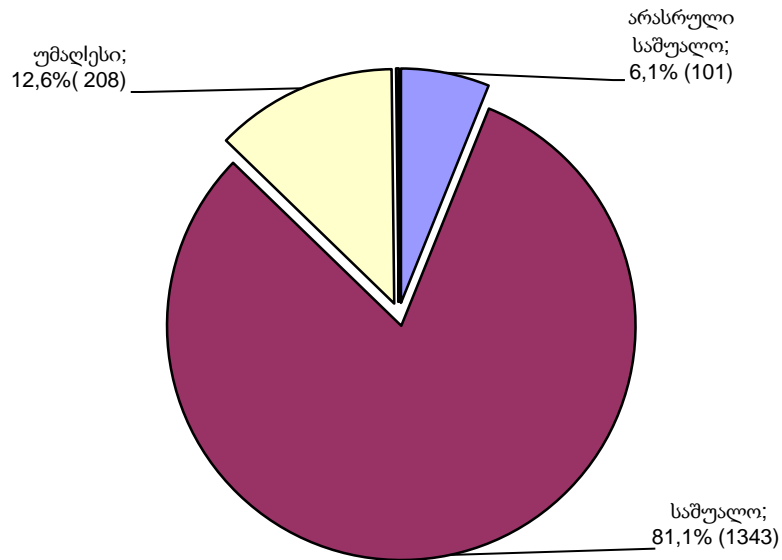
- 25-29 წლის ასაკის - 298 პირი, ანუ 18,0%,
- 30-49 წლის ასაკის - 773 პირი, ანუ 46,7%;
- 50 წლის ზევით ასაკის - 201 პირი, ანუ 12,1%.



მსჯავრდებულთა შორის არასრული საშუალო განათლების მქონეა 101 პირი, ანუ 6,1%, საშუალო განათლების მქონეა 1343 პირი, ანუ 81,1%, უმაღლესი განათლების მქონეა 208 პირი, ანუ 12,6%.



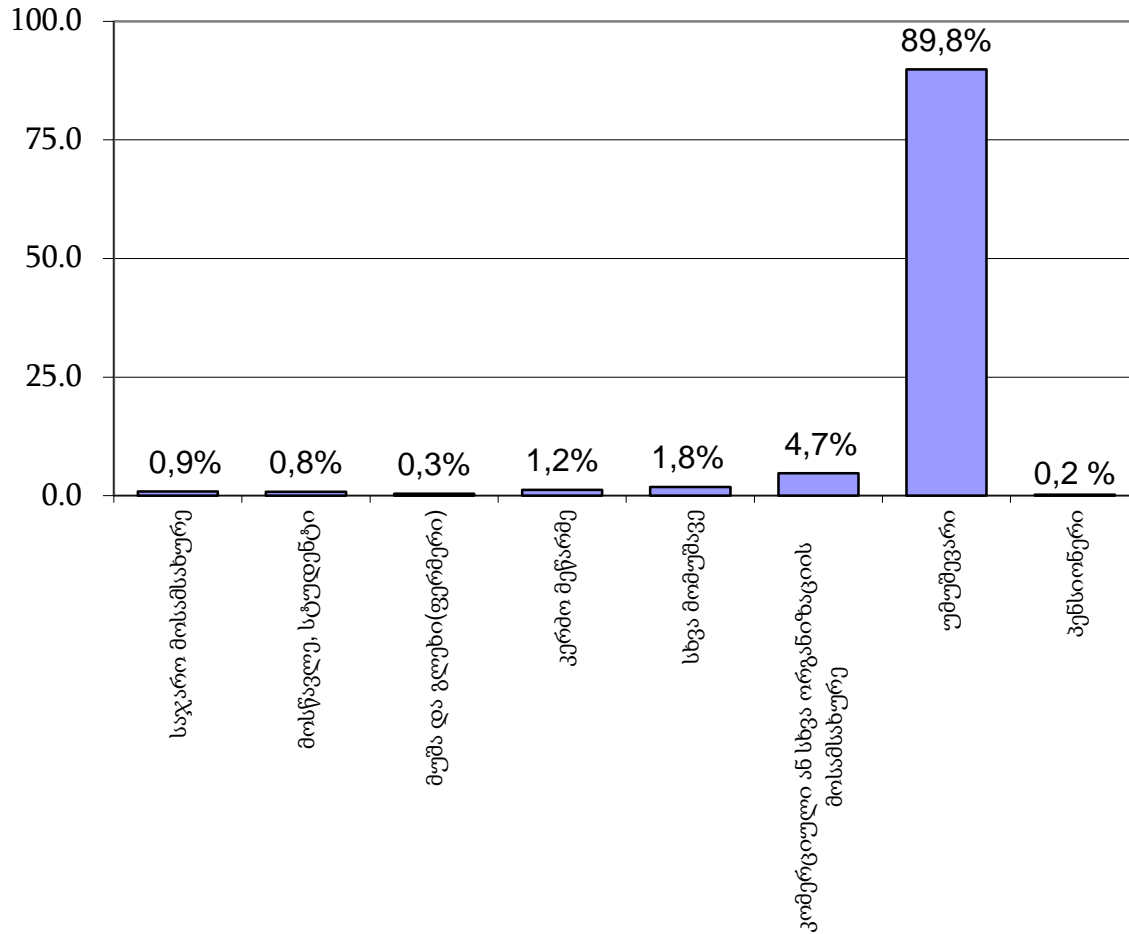
## მსჯავრდებულთა განაწილება განათლების დონის მიხედვით



1655 მსჯავრდებული პირიდან:

- უმუშევარია 1487, ანუ 89,8%
- კომერციული ან სხვა ორგანიზაციის მოსამსახურეა 78, ანუ 4,7%
- სხვა მომუშავეა 30, ანუ 1,8%
- კერძო მეწარმეა 20, ანუ 1,2%
- მოსწავლე ან სტუდენტია 14, ანუ 0,8%
- საჯარო მოსამსახურეა 15, ანუ 0,9% და სხვა.

მსჯავრდებულთა გადანაწილება საქმიანობის მიხედვით  
(პროცენტობით)



მოუხსნელი და გაუქარწყლებელი ნასამართლობის მქონეა მსჯავრდებულთა 4,2%.

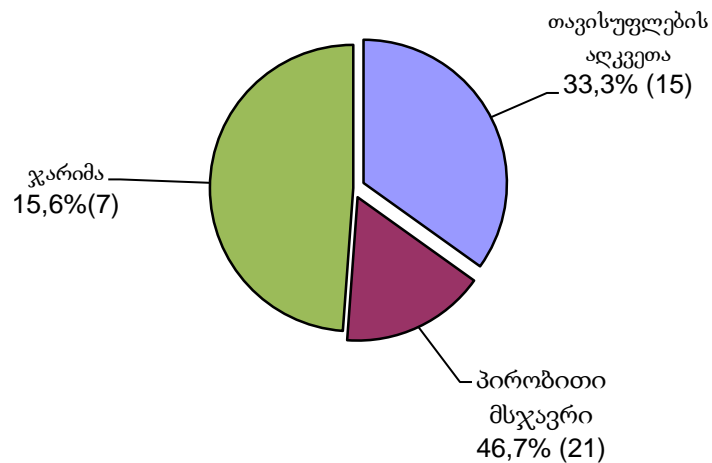
### 9.3 არასრულწლოვანი მსჯავრდებულები

2015 წლის დეკემბერში მსჯავრდებული იყო 45 არასრულწლოვანი, რაც შეადგენს დეკემბერში პირველი ინსტანციის სასამართლოებში სულ მსჯავრდებული პირების 2,7%-ს.

არასრულწლოვანი მსჯავრდებულებიდან ვაჟი იყო 45, ანუ 100,0%. არ მუშაობდა და არ სწავლობდა 35 არასრულწლოვანი, ანუ სულ მსჯავრდებული არასრულწლოვნების 77,8% (იხ. დანართი ცხრილი №15).

2015 წლის დეკემბერში სულ მსჯავრდებული 45 არასრულწლოვანიდან თავისუფლების აღკვეთა შეეფარდა 15 პირს, ანუ 33,3%-ს, პირობითი მსჯავრი 21 პირს, ანუ 46,7%-ს, ჯარიმა 7 პირს, ანუ 15,6%-ს.

#### არასრულწლოვან მსჯავრდებულთა განაწილება სასჯელების მიხედვით



მსჯავრდებული 45 არასრულწლოვანი პირი დანაშაულის სახეების მიხედვით ნაწილდება შემდეგნაირად:

- ქურდობისათვის მსჯავრი დაედო 18 პირს, ანუ 40,0%, მათ შორის თავისუფლების აღკვეთა შეეფარდა 4 პირს, ანუ 22,2%-ს;

- განძრახ მკვლელობისათვის და ნარკოტიკული დანაშაულისათვის მსჯავრი დაედო 3-3 პირს, ანუ 6,7%, მათ შორის თავისუფლების აღკვეთა შეეფარდა მხოლოდ განზრახ მკვლელობისათვის მსჯავრდებულ 3 პირს და სხვა (იხ. დანართი ცხრილები №16,17).

რეგიონების მიხედვით არასრულწლოვანი მსჯავრდებულები ნაწილდებიან შემდეგნაირად:

- თბილისის საქალაქო და სამცხე-ჯავახეთის სასამართლოების მიერ მსჯავრდებულ იქნა 8-8 არასრულწლოვანი, ანუ 17,8%;
- შიდა ქართლის სასამართლოების მიერ მსჯავრდებულ იქნა 7 არასრულწლოვანი, ანუ 15,6%;
- ქვემო ქართლისა და იმერეთის სასამართლოების მიერ მსჯავრდებულ იქნა 3-3 არასრულწლოვანი, ანუ 6,7%;
- აჭარისა და სამეგრელოს სასამართლოების მიერ მსჯავრდებულ იქნა 6-6 არასრულწლოვანი, ანუ 13,3% (იხ. დანართი ცხრილი №18).

## **ნაწილი 10 - დანაშაული და შეფარდებული სასჯელები**

### **10.1 დანაშაულისა და შეფარდებული სასჯელების რაოდენობა დანაშაულთა სახეების**

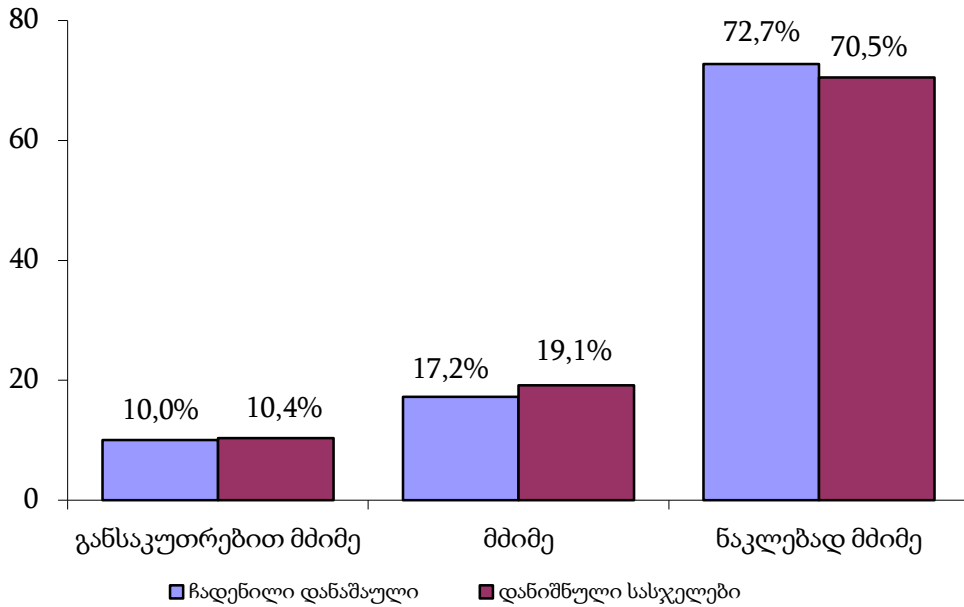
#### **მიხედვით**

2015 წლის დეკემბერში პირველი ინსტანციის სასამართლოების მიერ განაჩენის გამოტანით განხილულ იქნა 1495 საქმე 1683 პირის მიმართ. მსჯავრდებული 1655 (27 პირის მიმართ გამოტანილია გამამართლებელი განაჩენი, ერთი პირის მიმართ გამოტანილია განაჩენი სასჯელის დაუნიშნავად) პირის მიერ ჩადენილი იყო 1786 დანაშაული, ხოლო დანაშაულის თითოეული ეპიზოდისათვის დანიშნულ იქნა 1949 სასჯელი (იხ. დანართი ცხრილი №19).

2015 წლის დეკემბერში მსჯავრდებული პირების მიერ ჩადენილი განსაკუთრებით მძიმე დანაშაული შეადგენს 10,0%-ს, მძიმე დანაშაული - 17,2%-ს, ნაკლებად მძიმე დანაშაული 72,7%-ს.

ჩადენილი დანაშაულებისათვის დანიშნული 1949 სასჯელიდან განსაკუთრებით მძიმე დანაშაულისათვის შეფარდებული სასჯელი შეადგენს 10,4%-ს, მძიმე დანაშაულისათვის შეფარდებული სასჯელი - 19,1-ს, ნაკლებად მძიმე დანაშაულისათვის შეფარდებული სასჯელი - 70,5%-ს.

მსჯავრდებულთა მიერ ჩადენილი დანაშაულებისა და ჩადენილი დანაშაულებისათვის  
 დანიშნული სასჯელების სტრუქტურა დანაშაულის კატეგორიების მიხედვით



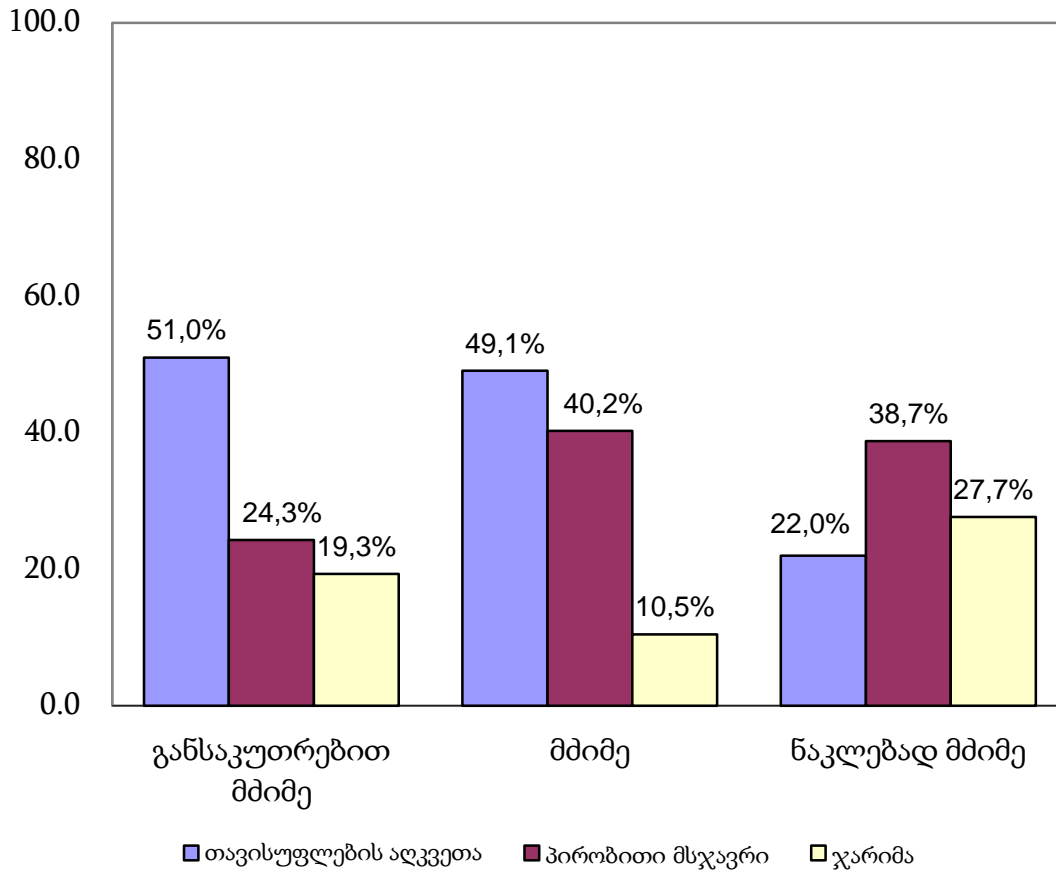
განსაკუთრებით მძიმე დანაშაულისათვის შეფარდებულ სასჯელებში თავისუფლების აღკვეთის ხვედრითი წილი შეადგენს 51,0%-ს, პირობითი მსჯავრის - 24,3%-ს, ჯარიმის - 19,3%-ს.

მძიმე დანაშაულისათვის შეფარდებულ სასჯელებში თავისუფლების აღკვეთის ხვედრითი წილი შეადგენს 49,1%-ს, პირობითი მსჯავრის - 40,2%-ს, ჯარიმის - 10,5%-ს.

ნაკლებად მძიმე დანაშაულისათვის შეფარდებულ სასჯელებში თავისუფლების აღკვეთის ხვედრითი წილი შეადგენს 22,0%-ს, პირობითი მსჯავრის - 38,7%-ს, ჯარიმის - 27,7%-ს, საზოგადოებისათვის სასარგებლო შრომის - 11,4%-ს.

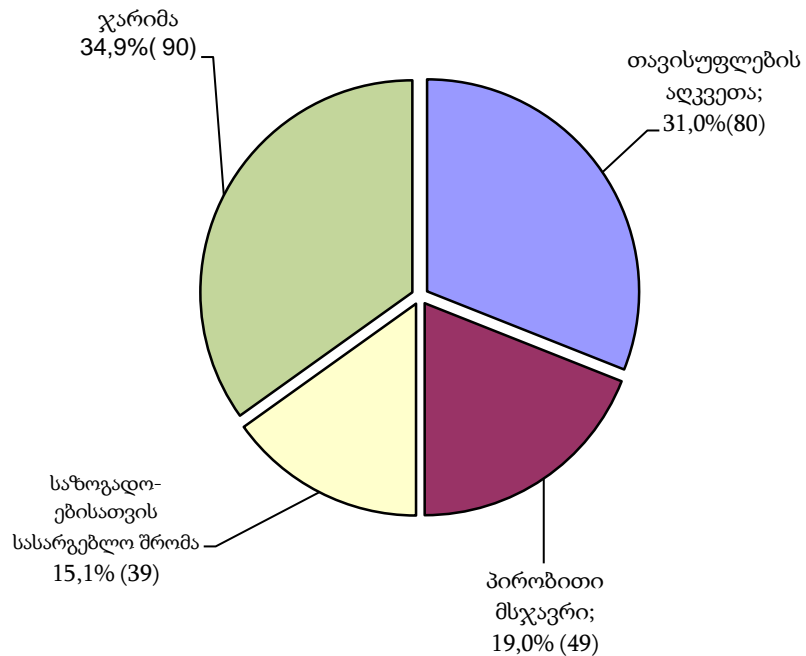
## ჩადენილი დანაშაულებისათვის დანიშნული სასჯელების ფორმების

### სტრუქტურა დანაშაულის კატეგორიების მიხედვით



2015 წლის დეკემბერში მსჯავრდებული პირების მიერ ჩადენილია 223 ძალადობრივი დანაშაული, რაც სულ ჩადენილ დანაშაულში შეადგენს 12,5%-ს, აღნიშნული დანაშაულებისათვის დანიშნულია 258 სასჯელი, ანუ 13,2%. პირველი ინსტანციის სასამართლოების მიერ ძალადობრივი დანაშაულისათვის დანიშნულ სასჯელებში თავისუფლების აღკვეთის ხვედრითი წილი შეადგენს 31,0%-ს, პირობითი მსჯავრის 19,0%-ს, ჯარიმის - 34,9%-ს, საზოგადოებისათვის სასარგებლო შრომის - 15,1%-ს.

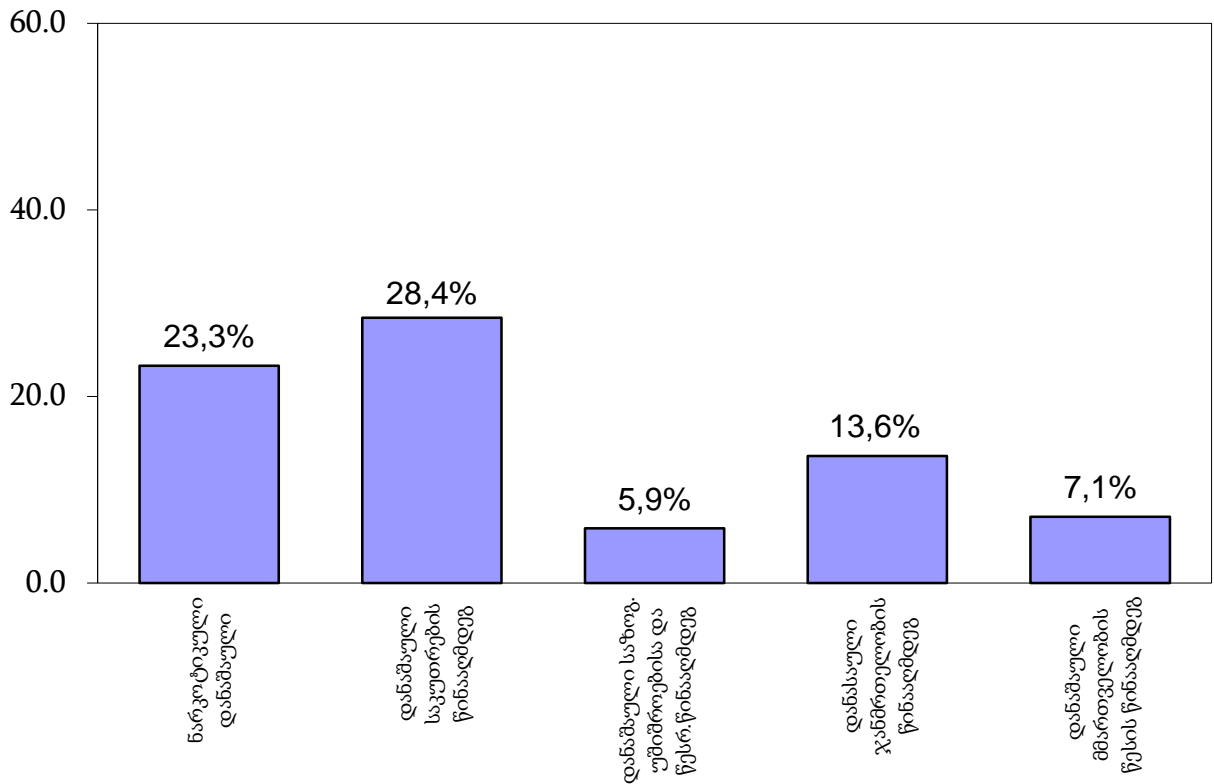
## ძალადობრივი დანაშაულებისათვის დანიშნული სასჯელები



დეკემბერში მსჯავრდებული პირების მიერ ჩადენილი დანაშაულებიდან კორუფციული დანაშაულის ხვედრითი წილი შეადგენს 2,5%-ს, დანიშნული სასჯელების ხვედრითი წილი - 2,5%-ს (იხ. დანართი ცხრილი №20).

საანგარიშო პერიოდში მსჯავრდებული პირების მიერ ჩადენილ დანაშაულში ყველაზე მაღალი ხვედრითი წილი მოდის: ნარკოტიკულ დანაშაულზე - 23,3% (416), საკუთრების წინააღმდეგ მიმართულ დანაშაულზე - 28,4% (508), საზოგადოებრივი უშიშროებისა და წესრიგის წინააღმდეგ დანაშაულზე - 5,9 (105), დანაშაული მმართველობის წესის წინააღმდეგ - 7,1% (127), ჯანმრთელობის წინააღმდეგ დანაშაულზე - 13,6% (243) და სხვა.

## მსჯავრდებული პირების მიერ ჩადენილი დანაშაულების სტრუქტურა

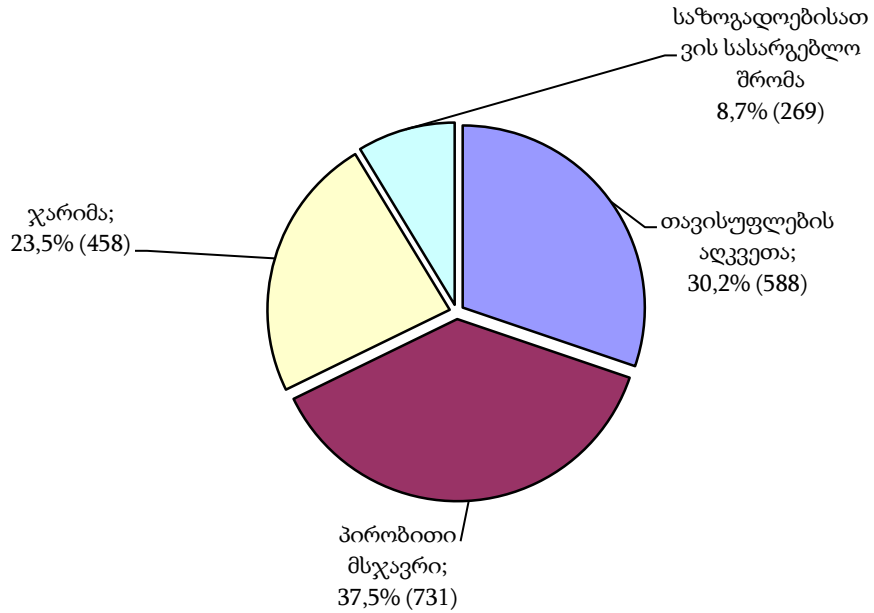


2015 წლის დეკემბერში დანაშაულის თითოეული ეპიზოდისათვის დანიშნული 1949 სასჯელიდან:

- თავისუფლების აღკვეთა შეადგენს 30,2%-ს (588);
- პირობითი მსჯავრი 37,5%-ს (731);
- ჯარიმა 23,5%-ს (458);
- საზოგადოებისათვის სასარგებლო შრომა 8,7%-ს (169).



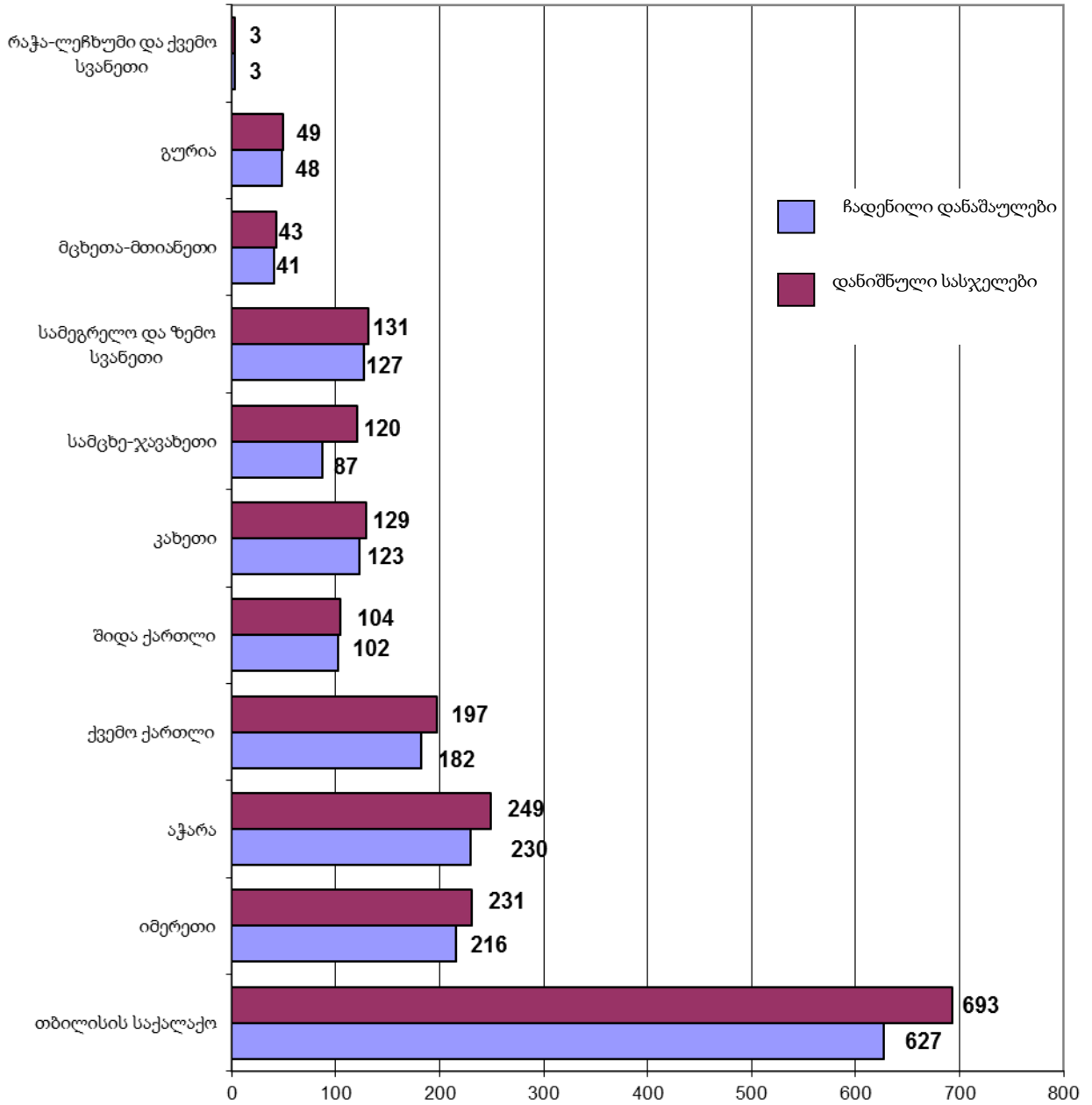
## დანაშაულის თითოეული ეპიზოდისათვის დანიშნული სასჯელების სტრუქტურა



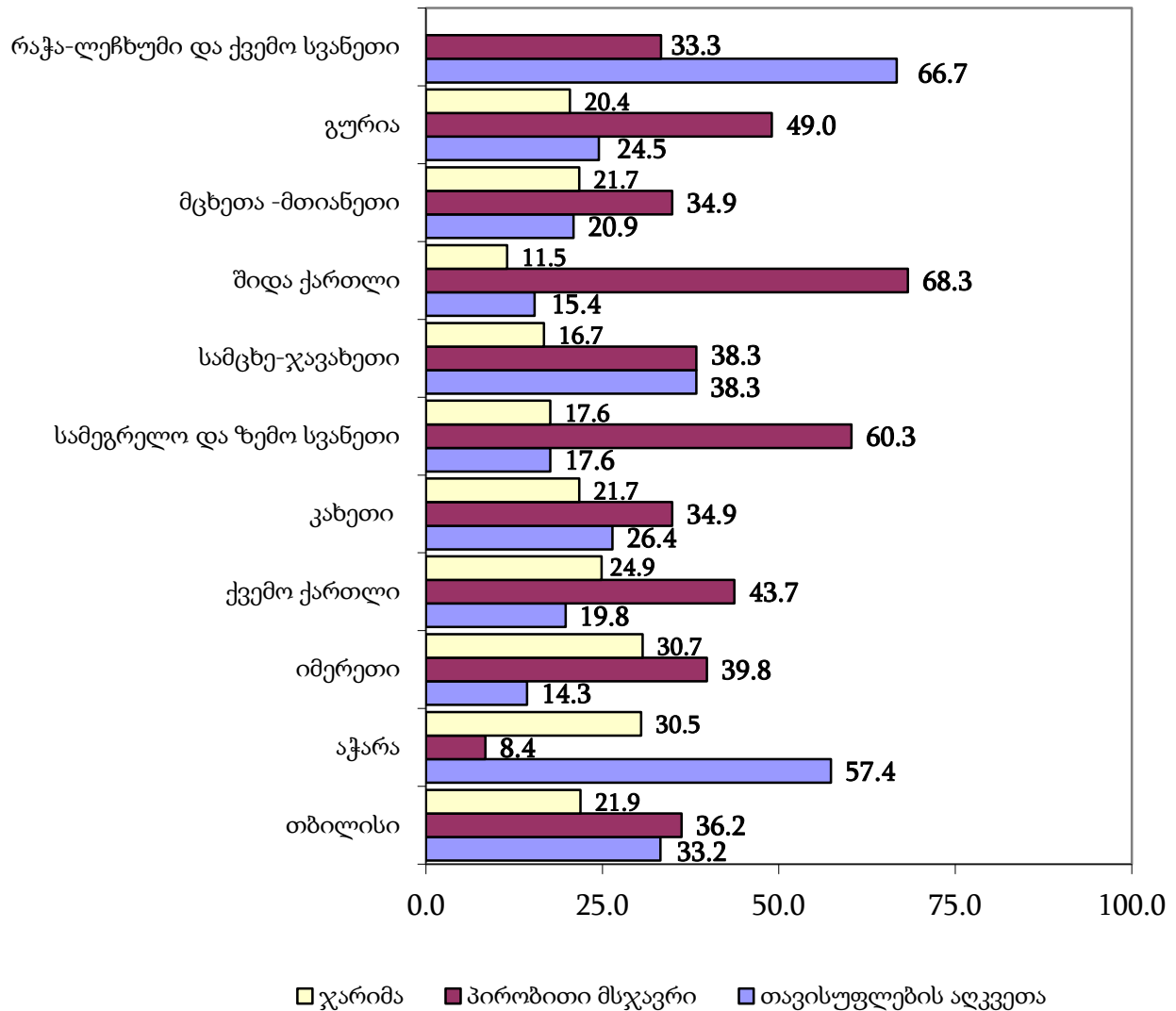
### 10.2 დანაშაულისა და დანიშნული სასჯელების რაოდენობა რეგიონების მიხედვით

2015 წლის დეკემბერში პირველი ინსტანციის სასამართლოებში დანაშაულის თითოეული ეპიზოდისათვის შეფარდებული სასჯელებიდან 627, ანუ 35,6% მოდის თბილისის საქალაქო სასამართლოზე, აჭარის სასამართლოებზე - 230, ანუ 12,8%, იმერეთის სასამართლოებზე - 216, ანუ 11,9%, ქვემო ქართლის სასამართლოებზე - 182, ანუ 10,1%, სამეგრელოს სასამართლოებზე - 127, ანუ 6,7%, კახეთის სასამართლოებზე - 123 ანუ 6,6% და სხვა (იხ. დანართი ცხრილი №21).

ჩადენილი დანაშაულისა და დანიშნული სასჯელების განაწილება რეგიონების მიხედვით



## სტრუქტურა რეგიონალურ ჭრილში (პროცენტობით)



თითოეული დანაშაულისათვის შეფარდებულ სასჯელის ღონისძიებებში თავისუფლების აღკვეთის მაღალი ხვედრითი წილი მოდის: აჭარაზე - 57,4%, სამცხე-ჯავახეთზე - 38,3%, თბილისზე - 33,2%, კახეთზე - 26,4, რაჭაზე - 66,7%, მცხეთა-თიანეთზე - 20,9% და ა.შ.

პირობითი მსჯავრის მაღალი ხვედრითი წილი მოდის: შიდა ქართლზე - 68,3%, სამეგრელოზე - 60,3%, გურიაზე - 49%, იმერეთზე - 39,8%, სამცხე-ჯავახეთზე - 38,3%, მცხეთა-თიანეთზე - 34,9%, კახეთზე - 34,9%, თბილისზე - 36,2%, ქვემო ქართლზე - 43,7% და ა.შ.

ჯარიმის მაღალი ხვედრითი წილით გამოირჩევა: მცხეთა-მთიანეთი - 39,5%, აჭარა- 30,5%, იმერეთი - 30,7%, ქვემო ქართლი - 24,9%, გურია - 20,4%, თბილისი - 21,9% და სხვა.

ნაწილი 11 - საქართველოს სასჯელაღსრულებისა და პრობაციის სამინისტროს

პენიტენციური დეპარტამენტი

**11.1 ბრალდებულთა და მსჯავრდებულთა სქესობრივ-ასაკობრივი ჯგუფები**

**ბრალდებულთა და მსჯავრდებულთა საერთო რაოდენობის შედარება**

**საქართველოს მოსახლეობის რაოდენობასთან სქესობრივ ჭრილში**

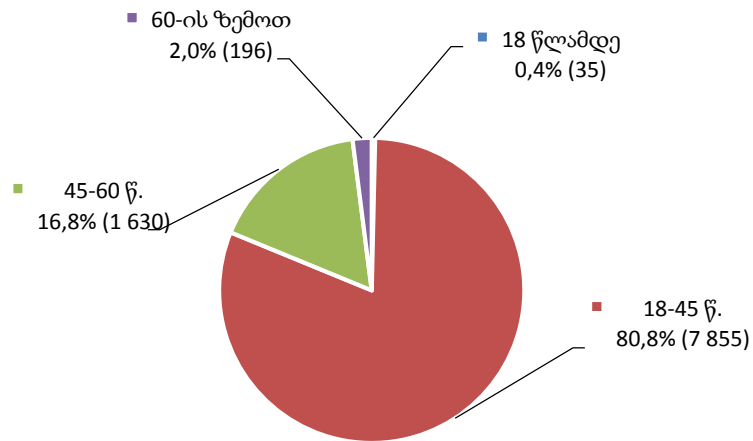
2015 წლის დეკემბრის მდგომარეობით, პენიტენციური დეპარტამენტის დაწესებულებებში განთავსებული იყო სულ 9 716 პირი. მათგან, 9 407 კაცი და 309 ქალია.

საქართველოს სასჯელაღსრულებისა და პრობაციის სამინისტროს (შემდგომში - „სამინისტრო“) ანალიტიკური დეპარტამენტის სტატისტიკის, კვლევისა და ანალიზის სამმართველოში ყოველთვიურად ხდება ბრალდებულებისა და მსჯავრდებულების საერთო რაოდენობის პროცენტული შედარება, საქართველოს სტატისტიკის ეროვნული სამსახურის მიერ 2015 წლის 1 იანვრის მონაცემებით დაფიქსირებულ, საქართველოს მოსახლეობის რაოდენობასთან. ქვეყნის მოსახლეობის აღნიშნულ რაოდენობასთან პენიტენციური დეპარტამენტის მიმდინარე წლის დეკემბრის მონაცემების შედარების შედეგად ბრალდებულებისა და მსჯავრდებულების საერთო რიცხვმა (9 716) ქვეყნის მოსახლეობის საერთო რაოდენობის (3 729 500) 0.26% შეადგინა. მამრობითი სქესის ბრალდებულებისა და მსჯავრდებულების რაოდენობა (9 407) ქვეყნის მამრობითი სქესის მოსახლეობის (1 778 500) 0.53%-ს, ხოლო მდედრობითი სქესის ბრალდებულებისა და მსჯავრდებულების რაოდენობა (309) ქვეყნის მდედრობითი სქესის მოსახლეობის (1 951 000) 0.02%-ს შეადგენს (იხ. დანართი, ცხრილი №22).

**ბრალდებულთა და მსჯავრდებულთა რაოდენობა სქესობრივ-ასაკობრივ ჯგუფებში**

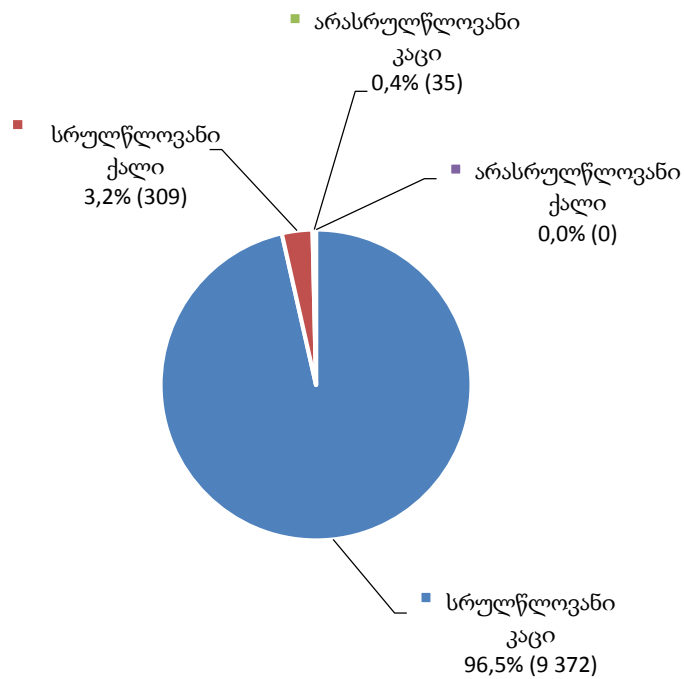
2015 წლის დეკემბრის თვეში, სქესობრივ-ასაკობრივ ჭრილში ბრალდებულთა და მსჯავრდებულთა საერთო რაოდენობის ყველაზე მეტი ხვედრითი წილი სრულწლოვან კაცებზე მოდიოდა (9 372). ქვემოთ მოცემულია ყველა დაწესებულებაში განთავსებულ ბრალდებულთა და მსჯავრდებულთა საერთო რაოდენობის ამსახველი დიაგრამები სქესობრივ-ასაკობრივ ჭრილში, სადაც უფრო დეტალურად არის ნაჩვენები სქესობრივი და ასაკობრივი ჯგუფების პროცენტული წილის ურთიერთმიმართება (იხ. დანართი, ცხრილი №23, №24, №25):

**ბრალდებულები და მსჯავრდებულები  
ასაკობრივ ჭრილში**



როგორც მოცემული დიაგრამიდან ჩანს, ყველაზე ახალგაზრდა და ხანდაზმული ბრალდებულები და მსჯავრდებულები საერთო რაოდენობის ყველაზე ნაკლები პროცენტული მაჩვენებლებით ხასიათდებიან.

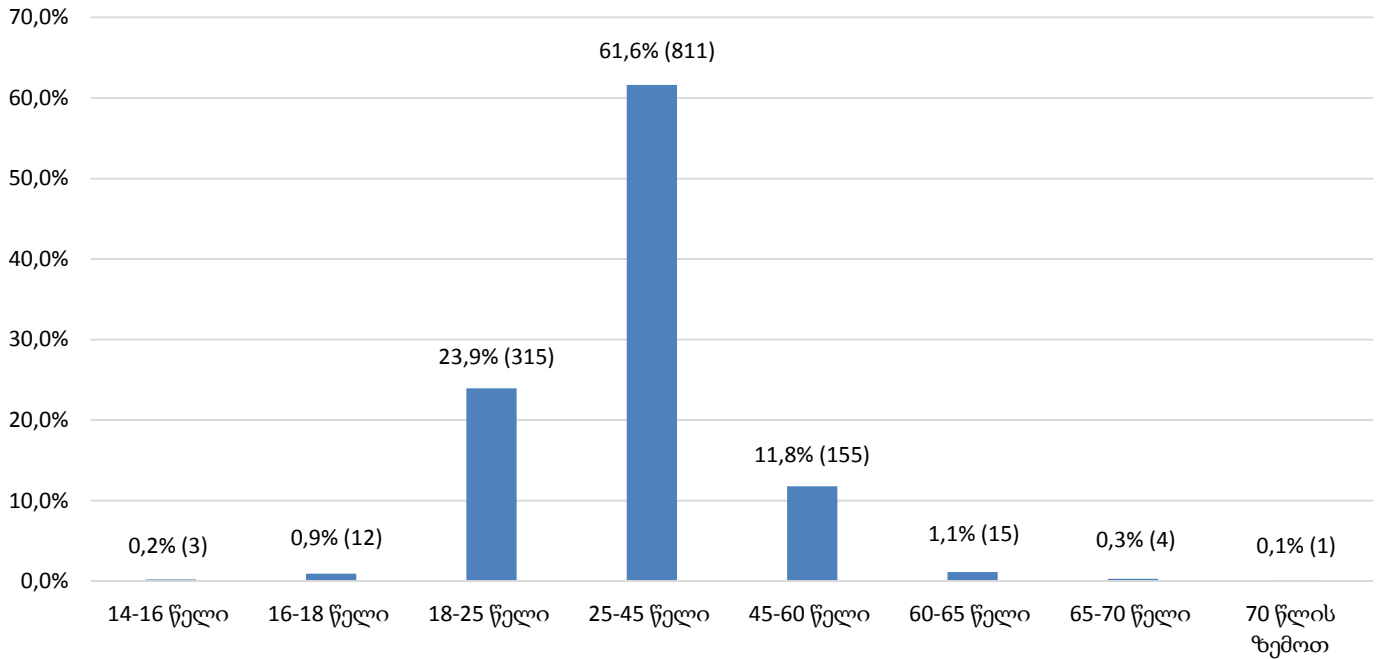
**ბრალდებულები და მსჯავრდებულები  
სქესობრივ-ასაკობრივ ჭრილში**



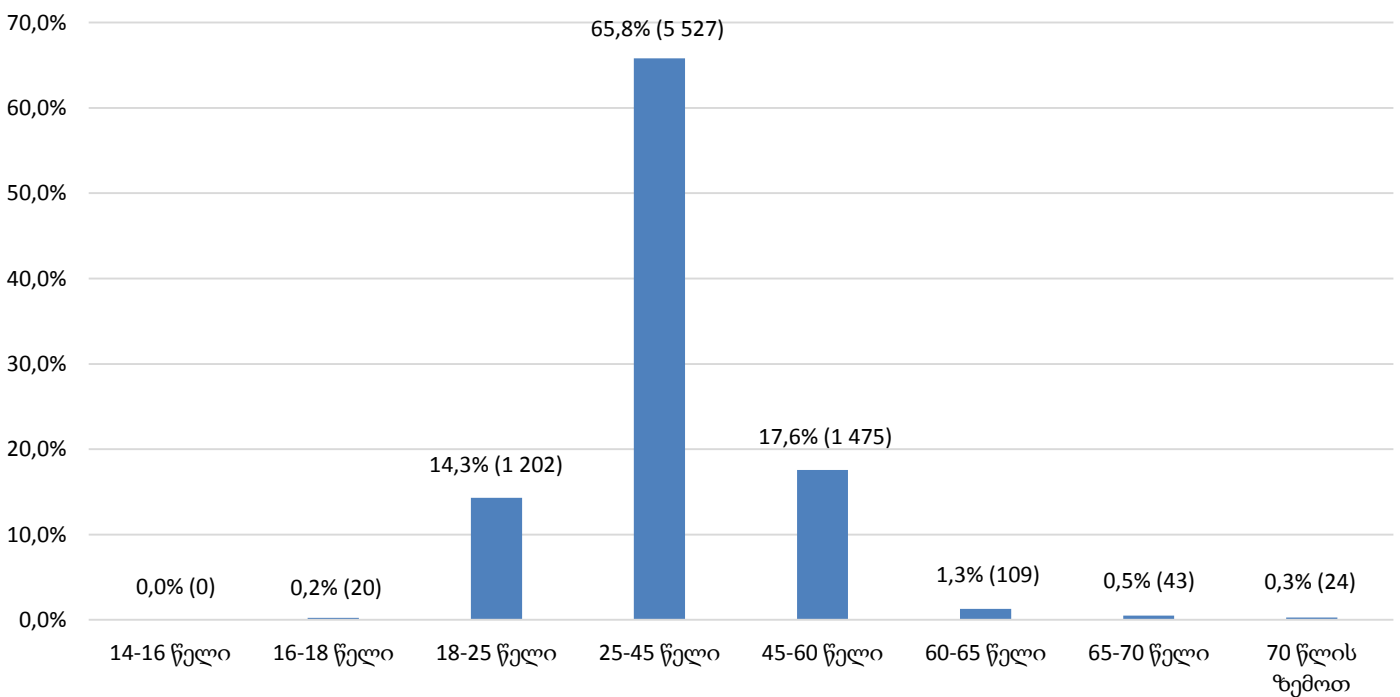
## ბრალდებულთა და მსჯავრდებულთა სქესობრივ-ასაკობრივი კატეგორიები

2015 წლის დეკემბრის თვეში, საქართველოს პენიტენციურ სისტემაში განთავსებული იყო სულ 9 716 ბრალდებული და მსჯავრდებული. მათი კლასიფიცირება სქესობრივ-ასაკობრივი კატეგორიების მიხედვით მოცემულია შემდეგ დიაგრამებზე (იხ. დანართი, ცხრილი №26):

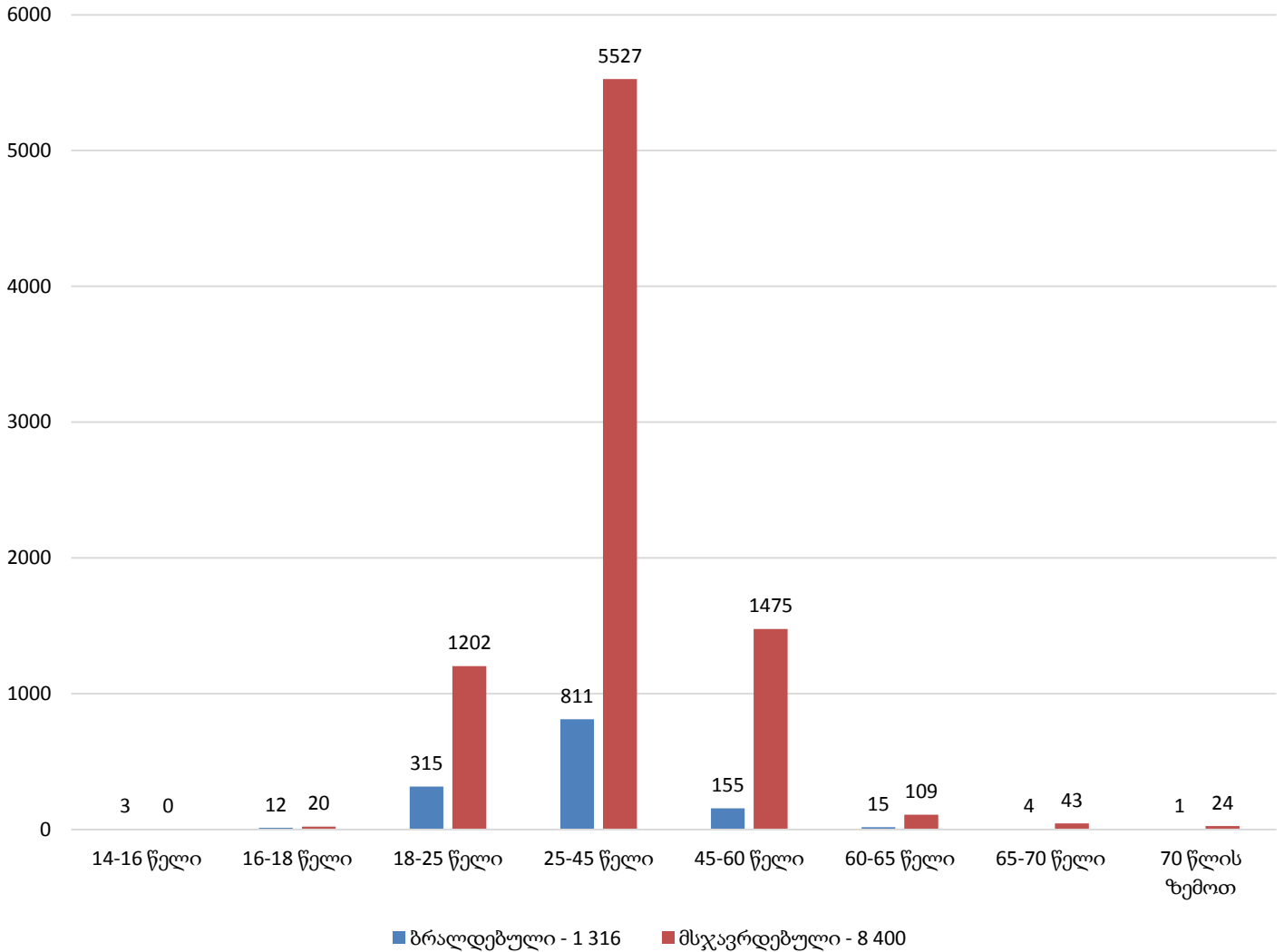
ბრალდებულთა  
სქესობრივ-ასაკობრივი კატეგორიები



მსჯავრდებულთა  
სქესობრივ-ასაკობრივი კატეგორიები



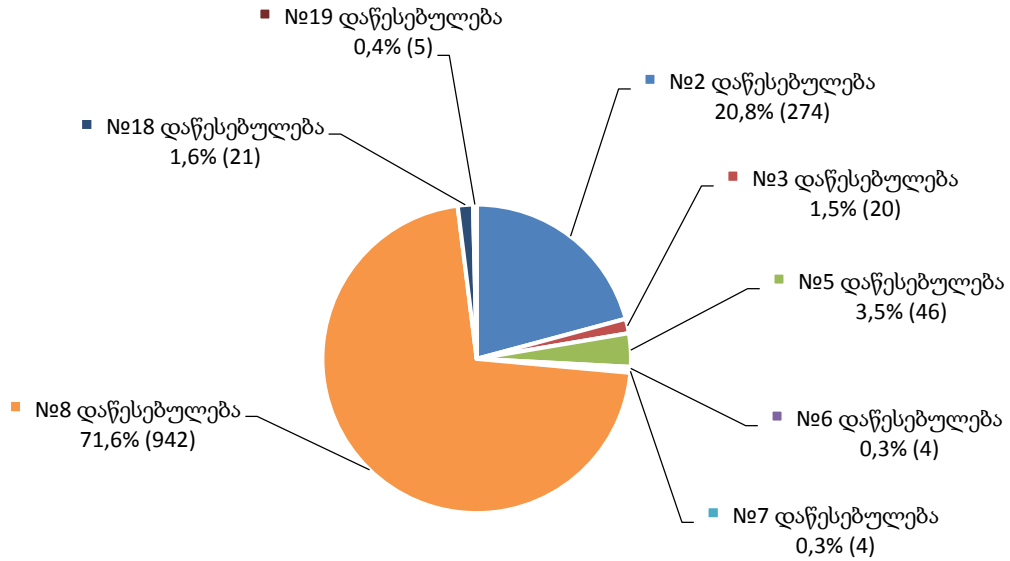
**ბრალდებულთა და მსჯავრდებულთა  
სქესობრივ-ასაკობრივი კატეგორიები**



**ბრალდებულები და მსჯავრდებულები პენიტენციურ დაწესებულებებში**

2015 წლის დეკემბრის თვეში, 8 პენიტენციურ დაწესებულებაში სულ 1 316 ბრალდებული ირიცხებოდა. საერთო შეფარდებით დაწესებულებებში განთავსებულ პირთა 13.5%-ს ბრალდებულები შეადგენდნენ. დაწესებულებებს შორის მათი ხვედრითი წილი შემდეგნაირად ნაწილდება (იხ. დანართი, ცხრილი №27):

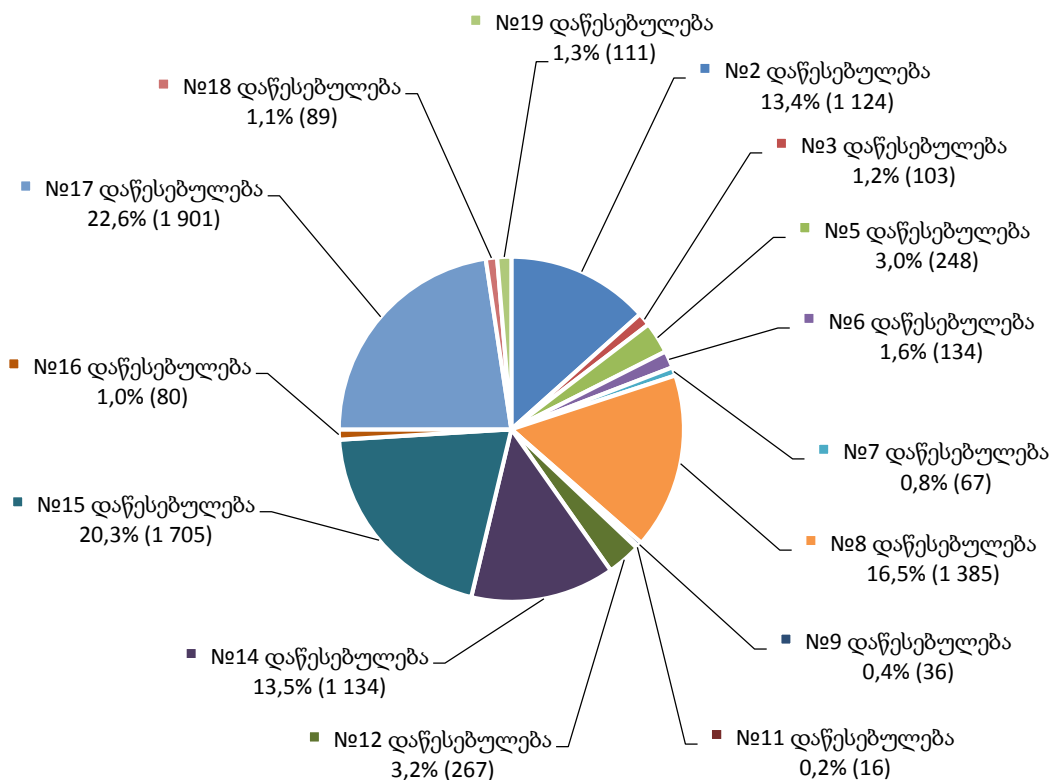
### ბრალდებულები დაწესებულებებში



როგორც ზემოთ მოცემული დიაგრამიდან ჩანს, ყველაზე მეტი ბრალდებული 2015 წლის დეკემბრის თვეში №8 დაწესებულებაში ირიცხებოდა.

2015 წლის დეკემბრის თვეში, 15 პენიტენციურ დაწესებულებაში სულ 8 400 მსჯავრდებული ირიცხებოდა. საერთო შეფარდებით დაწესებულებებში განთავსებულ პირთა 86.5%-ს მსჯავრდებულები შეადგენდნენ. დაწესებულებებს შორის მათი ხვედრითი წილი შემდეგნაირად ნაწილდება (იხ. დანართი, ცხრილი №27):

### მსჯავრდებულები დაწესებულებებში

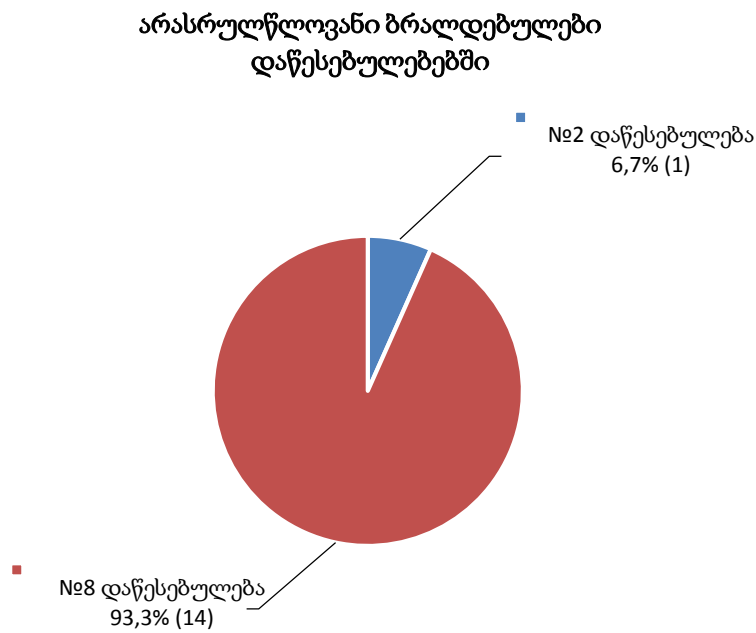




როგორც ზემოთ მოცემული დიაგრამიდან ჩანს, ყველაზე მეტი მსჯავრდებული 2015 წლის დეკემბრის თვეში №17 დაწესებულებაში ირიცხებოდა.

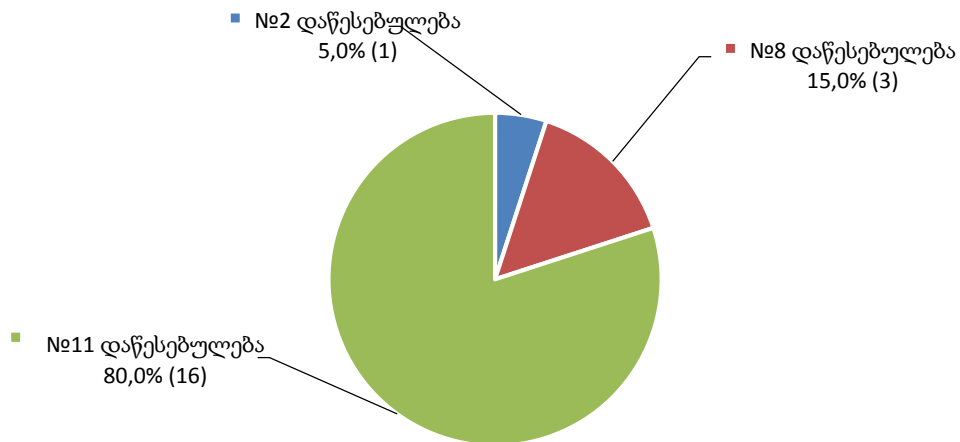
### 11.2 არასრულწლოვანი ბრალდებულები და მსჯავრდებულები

2015 წლის დეკემბრის თვეში, პენიტენციურ სისტემაში განთავსებული არასრულწლოვანი ბრალდებულებისა და მსჯავრდებულების რიცხვი (35) ბრალდებულთა და მსჯავრდებულთა საერთო რაოდენობის 0.4%-ს უტოლდება. არასრულწლოვანთა შორის 15 ბრალდებულია, ყველა მამრობითი სქესის. არასრულწლოვანი ბრალდებულების რიცხვი ბრალდებულთა საერთო რაოდენობის 1.1%-ს, ხოლო არასრულწლოვანი ბრალდებულებისა და მსჯავრდებულების საერთო რაოდენობის 42.9%-ს შეადგენს. ქვემოთ მოცემულია დაწესებულებებში მათი განაწილების ამსახველი სურათი (იხ. დანართი, ცხრილი №28):



არასრულწლოვანთა შორის 20 მსჯავრდებულია, ყველა მამრობითი სქესის. არასრულწლოვანი მსჯავრდებულების რიცხვი, მსჯავრდებულთა საერთო რაოდენობის 0.2%-ს, ხოლო არასრულწლოვანი ბრალდებულებისა და მსჯავრდებულების საერთო რაოდენობის 57.1%-ს შეადგენს. მათი საერთო რაოდენობის პენიტენციურ დაწესებულებებში განაწილების მაჩვენებელი შემდეგია (იხ. დანართი, ცხრილი №28):

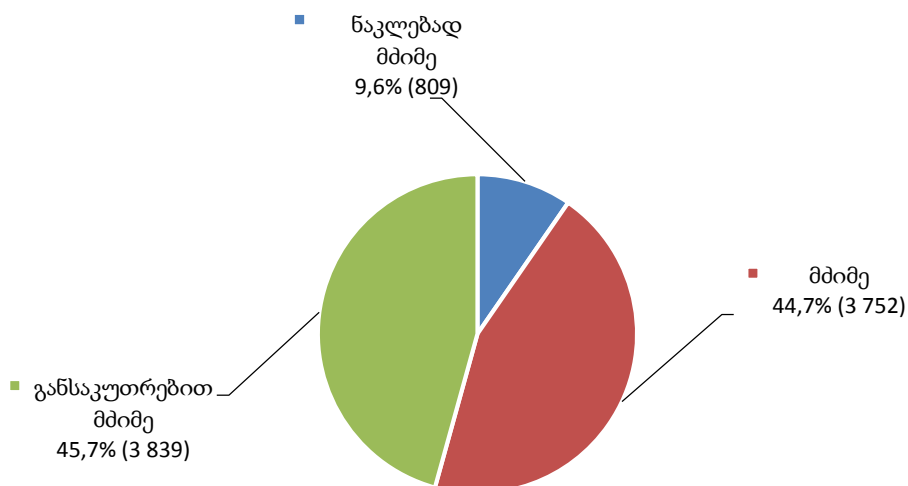
### არასრულწლოვანი მსჯავრდებულები დაწესებულებებში



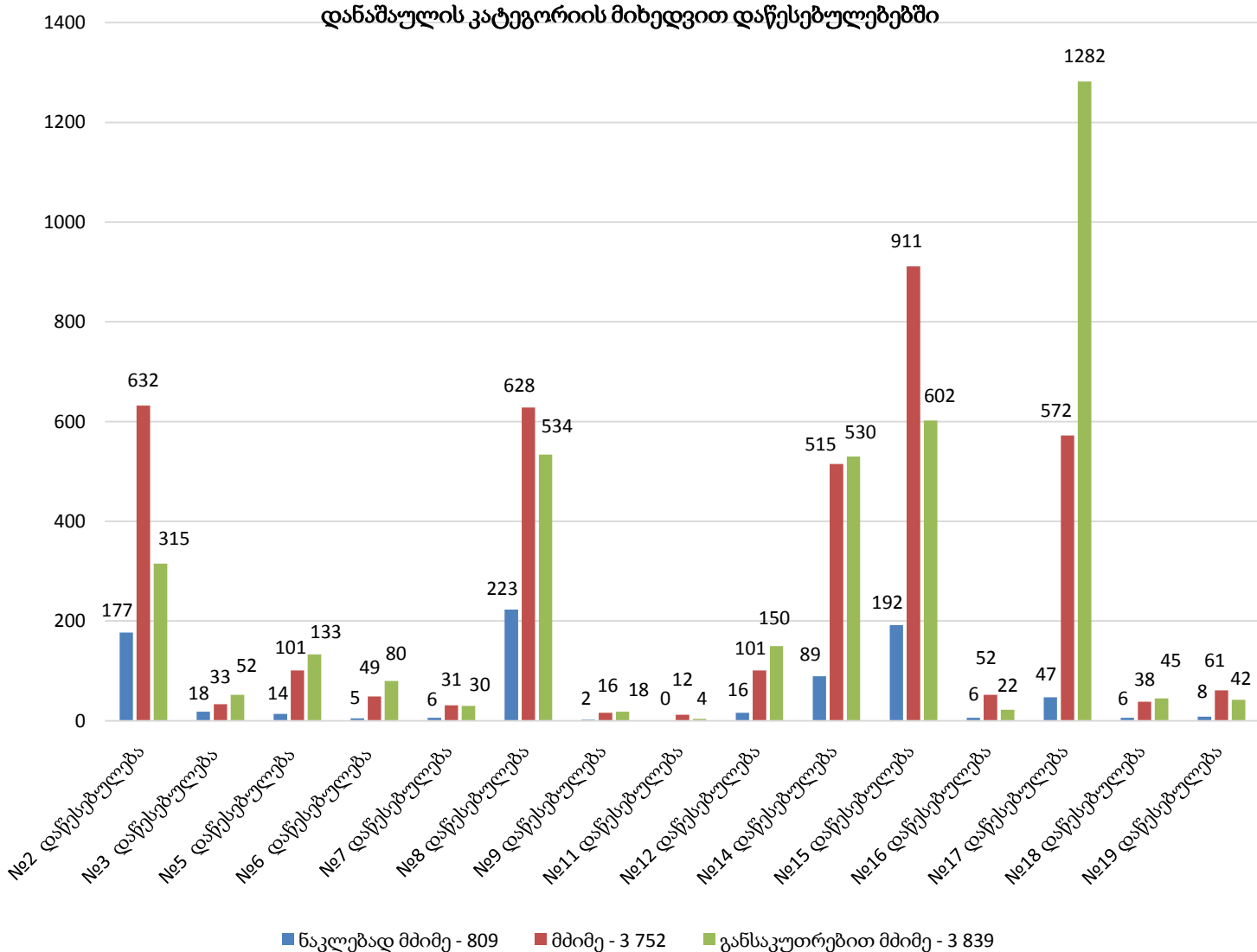
### 11.3 მსჯავრდებულები დანაშაულის კატეგორიისა და სახეობის მიხედვით

2015 წლის დეკემბრის თვეში, პენიტენციურ დაწესებულებებში განთავსებული მსჯავრდებულები, ბრალდებულებისა და მსჯავრდებულების საერთო რაოდენობის 86.5%-ს შეადგენდა. მათგან, უმეტესობას განსაკუთრებით მძიმე დანაშაულისთვის მსჯავრდებული პირები წარმოადგენდნენ. ასევე, დიდი ხვედრითი წილით განისაზღვრებოდა მძიმე დანაშაულისთვის მსჯავრდებული პირების რაოდენობაც. რაც შეეხება მსჯავრდებულთა გადანაწილებას დანაშაულის სახეობის მიხედვით, უნდა აღინიშნოს, რომ მათი უმრავლესობა ეკონომიკური (4 384) და საზოგადოებრივი წესრიგის წინააღმდეგ ჩადენილი (3 659) დანაშაულისათვის იხდის სასჯელს, ასევე მაღალი მაჩვენებლით ხასიათდება ადამიანის წინააღმდეგ (1 986) ჩადენილი დანაშაული (იხ. დანართი, ცხრილი №29, №30):

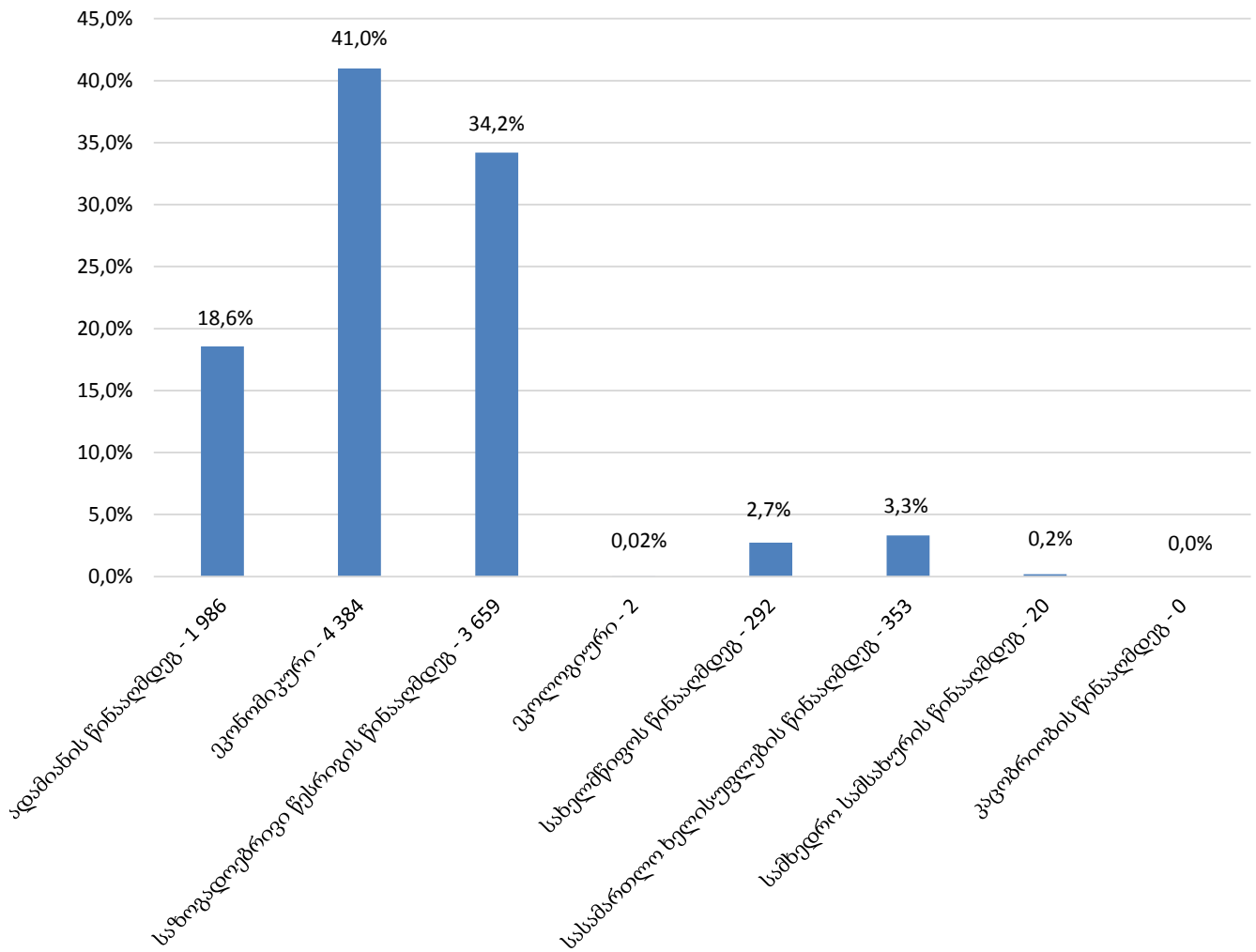
### მსჯავრდებულები დანაშაულის კატეგორიის მიხედვით



### მსჯავრდებულები დანაშაულის კატეგორიის მიხედვით დაწესებულებებში



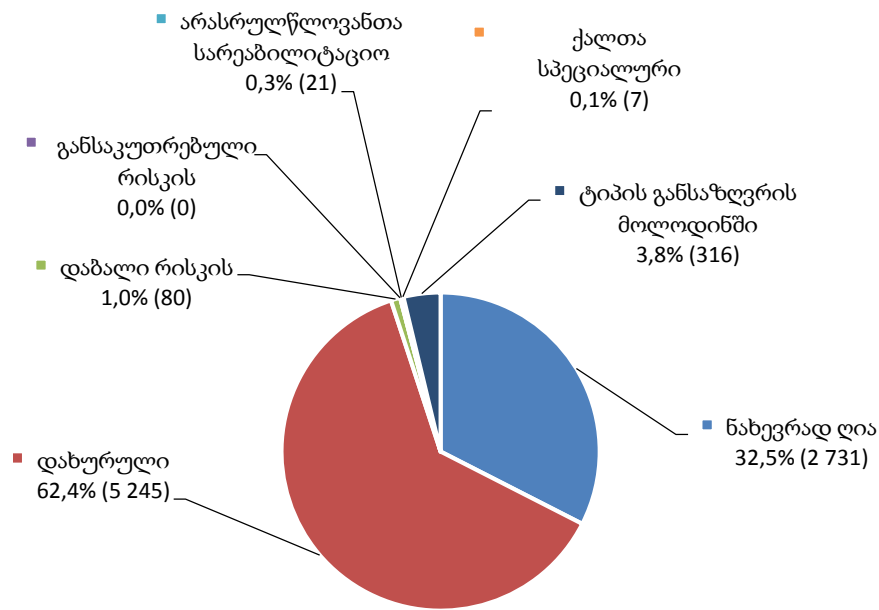
**მსჯავრდებულები  
დანაშაულის სახეობის მიხედვით**



**11.4 მსჯავრდებულები დაწესებულების ტიპის მიხედვით**

2015 წლის დეკემბრის თვეში, მსჯავრდებულთა რიცხვი, რომელთაც დაწესებულების ტიპი განესაზღვრათ 8 084-ს, ხოლო დაწესებულების განსაზღვრის მოლოდინში მყოფ მსჯავრდებულთა რაოდენობა 316-ს შეადგენდა. მათი რაოდენობა შეფარდებული დაწესებულების ტიპის მიხედვით შემდეგნაირად ნაწილდება (იხ. დანართი, ცხრილი №31):

## მსჯავრდებულები დაწესებულების ტიპის მიხედვით

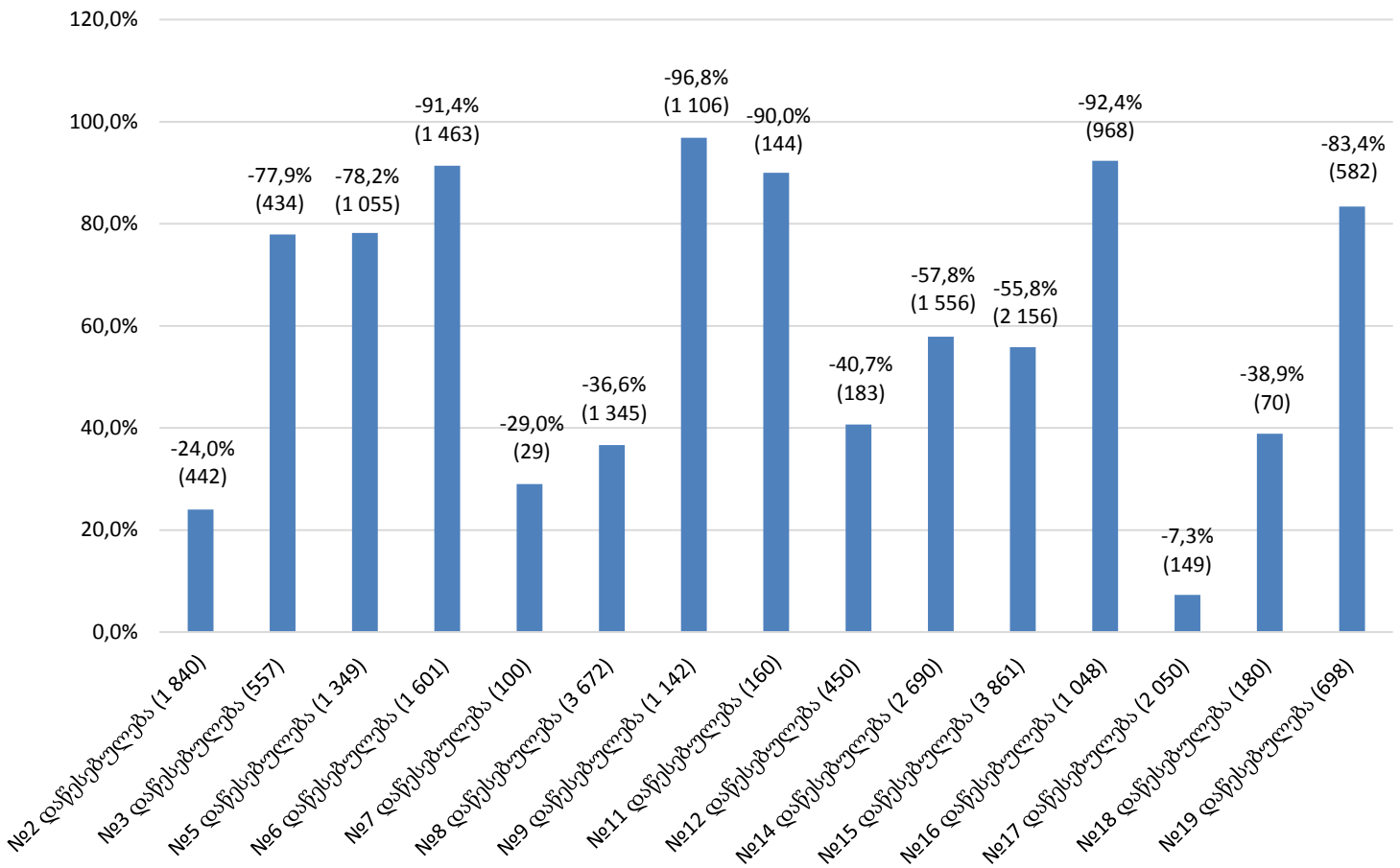


### 11.5 საპატიმრო ადგილების ლიმიტები

„საქართველოს სასჯელაღსრულებისა და პრობაციის სამინისტროს სასჯელაღსრულების დეპარტამენტის პატიმრობისა და თავისუფლების აღკვეთის დაწესებულებების შესახებ“ საქართველოს სასჯელაღსრულების, პრობაციისა და იურიდიული დახმარების საკითხთა მინისტრის 2010 წლის 27 დეკემბრის №184 ბრძანებით დადგენილია ბრალდებულთა და მსჯავრდებულთა რაოდენობრივი ლიმიტი თითოეული დაწესებულებისთვის. დაწესებულებებში განთავსებულ პირთა რეალური რაოდენობის შედარება ლიმიტირებულ რაოდენობასთან ხდება თითოეულ დაწესებულებასთან მიმართებაში.

საქართველოს პენიტენციურ სისტემას დაქვემდებარებულ 15 დაწესებულებაში არსებული საპატიმრო ადგილების საერთო ლიმიტირებული რაოდენობა 21 398-ს შეადგენს. 2015 წლის დეკემბრის მონაცემებით, ბრალდებულთა და მსჯავრდებულთა საერთო რაოდენობა (9 716) ამ ზღვარზე 11 682 ერთეულით (54.6%) ნაკლებია. ამ მხრივ სხვადასხვა დაწესებულებებში განსხვავებული მდგომარეობაა. აღსანიშნავია, რომ მიმდინარე წლის დეკემბრის თვეში, დადგენილ ლიმიტებთან შედარებით, მეტობის მაჩვენებელი არცერთ დაწესებულებაში არ ფიგურირებს. ქვემოთ მოცემულ გრაფიკზე აღნიშნულია დაწესებულებების ჩამონათვალი ლიმიტებით, სადაც კლების ნიშნით წამდგარებული პროცენტული მაჩვენებლის ქვემოთ ფრჩხილებში მოცემულია შესაბამისი ციფრი. ამდენად, თითოეულ დაწესებულებაში ბრალდებულთა და მსჯავრდებულთა ამჟამინდელი რაოდენობის დადგენილ ლიმიტზე ნაკლებობა გრაფიკზე გამოსახულია როგორც რაოდენობრივი, ასევე პროცენტული მაჩვენებლის სახით (იხ. დანართი, ცხრილი №32):

**ბრალდებულთა და მსჯავრდებულთა რაოდენობა დადგენილ ლიმიტებთან  
შედარებით ნაკლებობის მაჩვენებლებით**



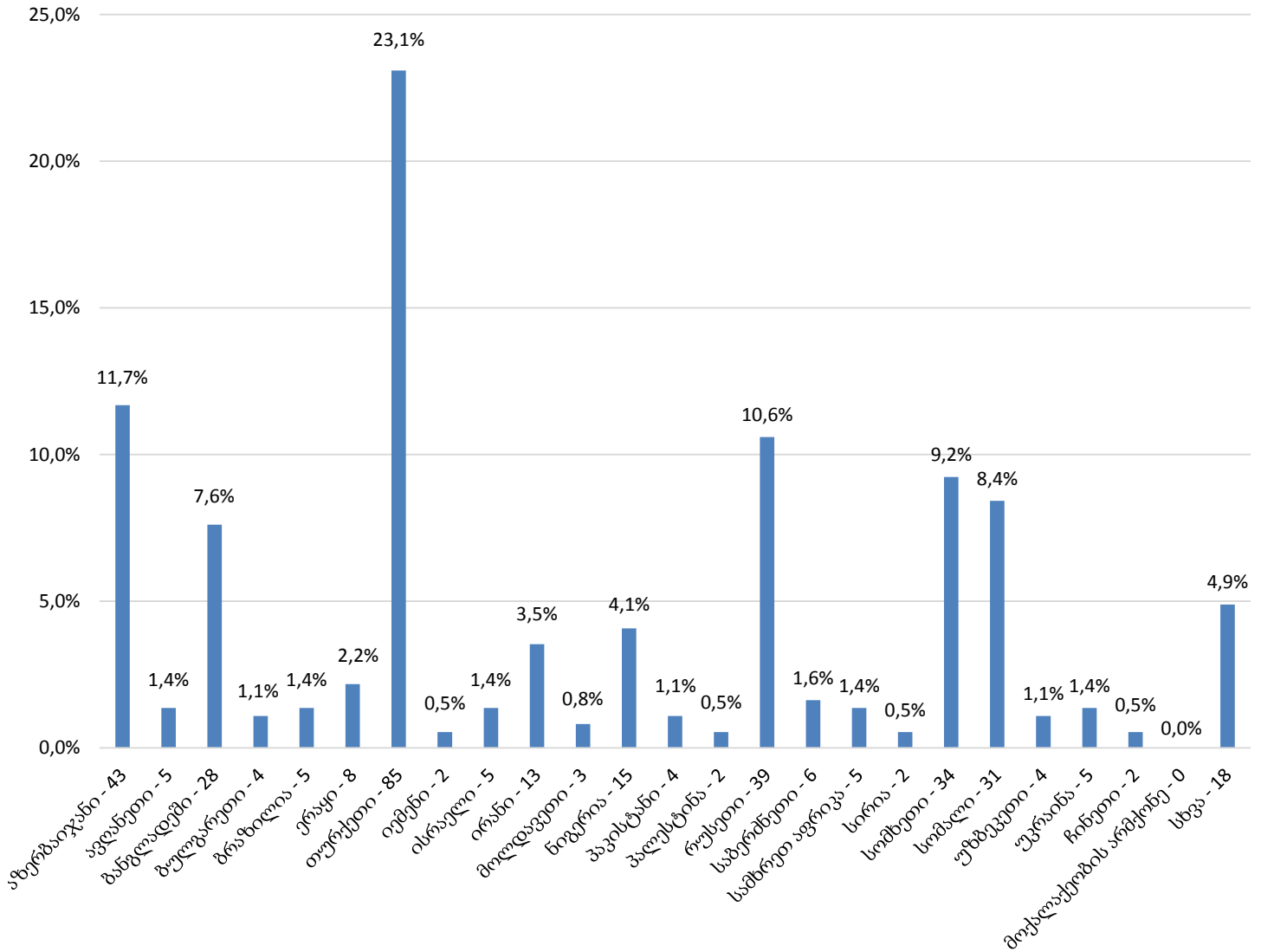
როგორც მოცემული გრაფიკიდან ჩანს, 2015 წლის დეკემბერში არცერთ დაწესებულებაში არ ყოფილა განთავსებული ბრალდებულთა და მსჯავრდებულთა დადგენილ ლიმიტებთან შედარებით ჭარბი რაოდენობა. ხოლო, დადგენილთან შედარებით, ბრალდებულთა და მსჯავრდებულთა პროცენტულად ყველაზე ნაკლები რაოდენობა №17 დაწესებულებაში დაფიქსირდა.

**11.6 უცხო ქვეყნის მოქალაქე და მოქალაქეობის არმქონე ბრალდებულები და მსჯავრდებულები**

2015 წლის დეკემბრის თვეში, საქართველოს პენიტენციურ სისტემაში განთავსებულნი იყვნენ უცხო ქვეყნის მოქალაქეები 41 ქვეყნიდან. მიმდინარე წლის დეკემბრის დასასრულს მათი რიცხვი 368-ს (ბრალდებულთა და მსჯავრდებულთა საერთო რაოდენობის 3.8%) შეადგენდა. მათ შორის: №2 დაწესებულებაში 1 (ისრაელი-საქართველო), №5 დაწესებულებაში 1 (სომხეთი-თურქეთი), №8 დაწესებულებაში 1 (ირანი-საქართველო), №14 დაწესებულებაში 2 (რუსეთი-საქართველო, რუსეთი-საქართველო), №15 დაწესებულებაში 1 (რუსეთი-საბერძნეთი), №16 დაწესებულებაში 1 (ინდოეთი-საქართველო), №17 დაწესებულებაში 2 (საბერძნეთი-საქართველო, რუსეთი-საქართველო), №19 დაწესებულებაში 1 (სომხეთი-საქართველო) ორმაგი მოქალაქეობის მქონე ბრალდებული/მსჯავრდებული იმყოფებოდა.

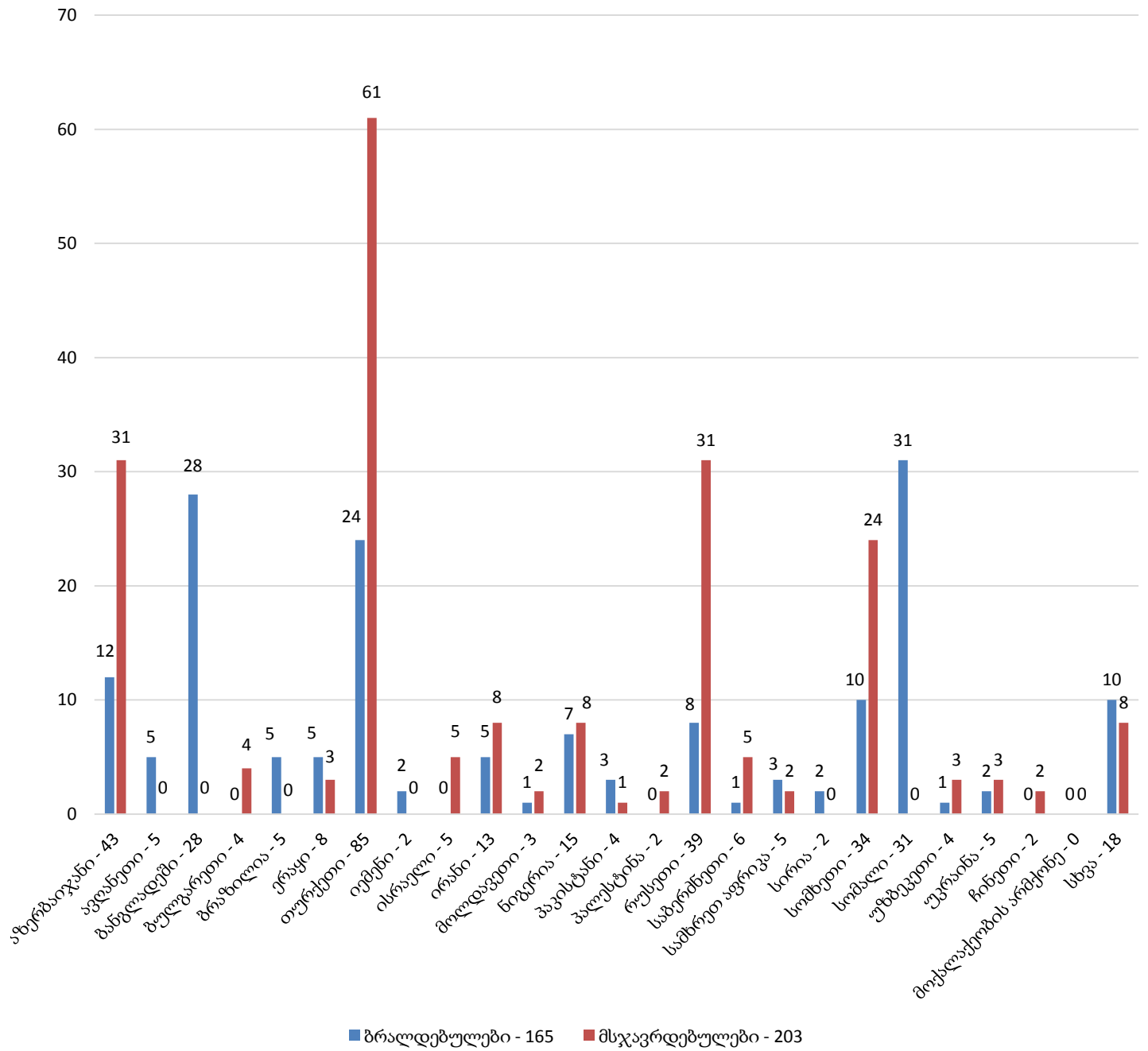
ქვემოთ მოცემულია პენიტენციურ დაწესებულებებში განთავსებულ უცხოელ და მოქალაქეობის არმქონე ბრალდებულთა და მსჯავრდებულთა რაოდენობის ამსახველი დიაგრამები მოქალაქეობის სახელმწიფოების მიხედვით (იხ. დანართი, ცხრილი №33, №34):

**უცხო ქვეყნის მოქალაქე და მოქალაქეობის არმქონე ბრალდებულები და მსჯავრდებულები**



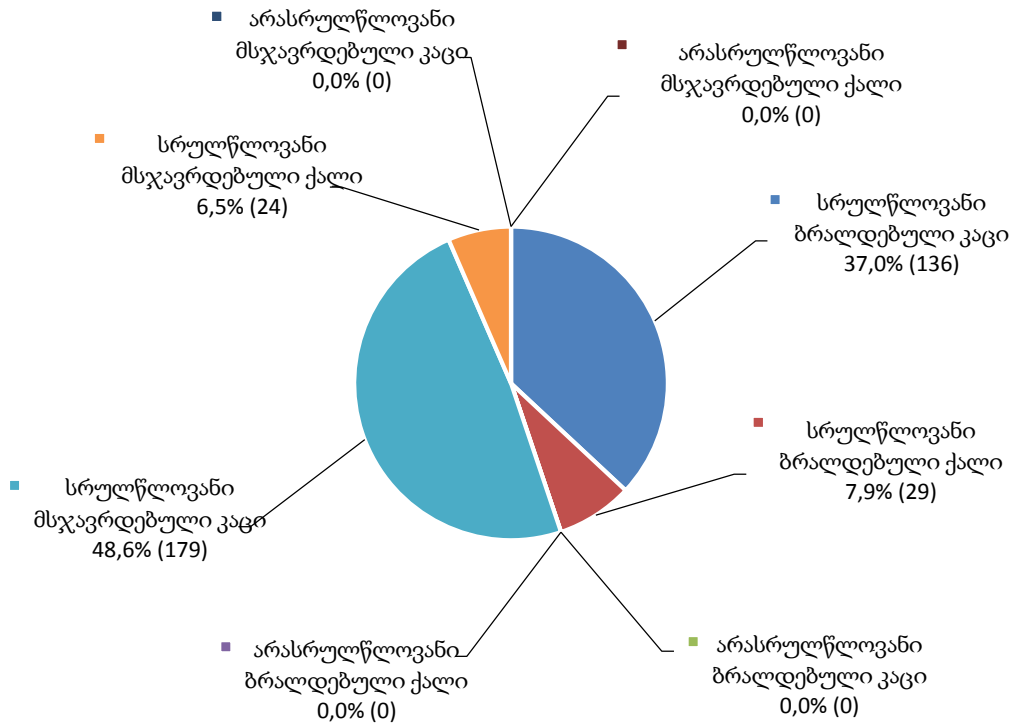
როგორც ამ დიაგრამიდან ჩანს, უცხოელთაგან უდიდესი ნაწილი თურქეთზე, აზერბაიჯანზე, რუსეთზე, სომხეთსა და სომალზე მოდის. დაბალი მაჩვენებლებით ხასიათდებიან ქვეყნები, რომლებიც დიაგრამაზე გაერთიანებულია კატეგორიაში „სხვა“ (აშშ - 1, ეგვიპტე - 1, ეკვატორი - 1, ესპანეთი - 1, ინდოეთი - 1, კამერუნი - 1, კანადა - 1, კოლუმბია - 1, კოტ-დ’ივუარი - 1, ლიბანი - 1, მალი - 1, საფრანგეთი - 1, ტაჯიკეთი - 1, ტუნისი - 1, ქუვეითი - 1, ყაზახეთი - 1, ყირგიზეთი - 1, ჰოლანდია - 1).

უცხო ქვეყნის მოქალაქე და მოქალაქეობის არმქონე  
ბრალდებულები და მსჯავრდებულები





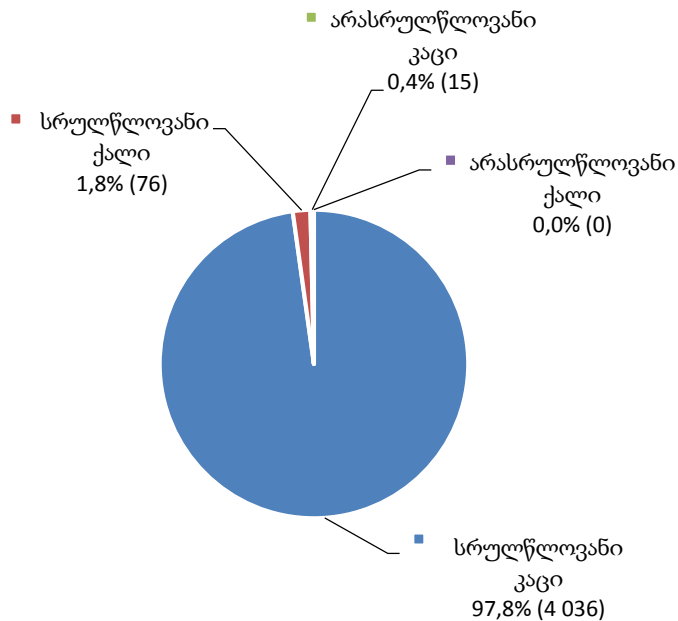
უცხოელი ბრალდებულები და მსჯავრდებულები  
სქესობრივ-ასაკობრივ ჯგუფში



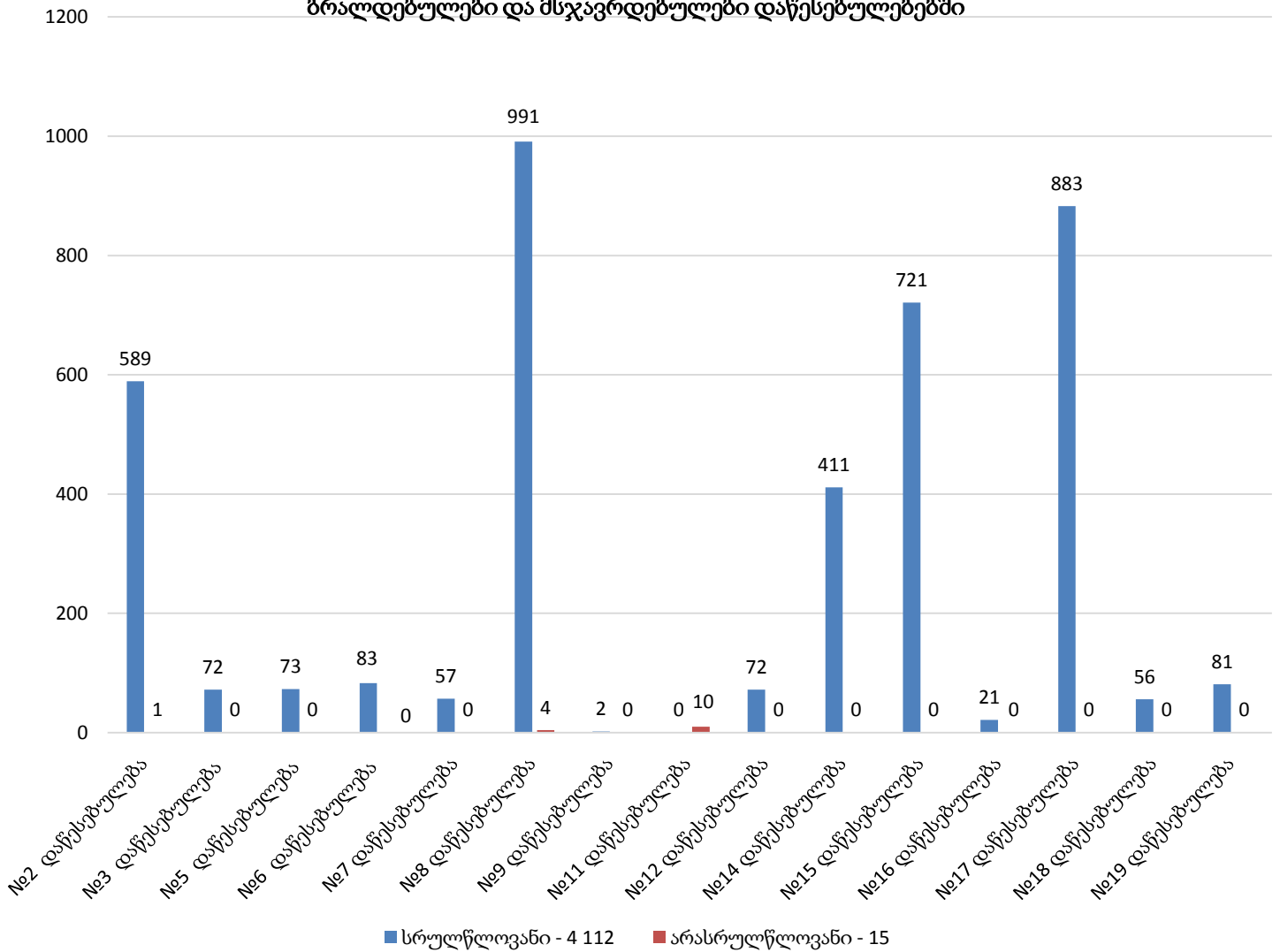
11.7 წარსულში ნასამართლავი ბრალდებულები და მსჯავრდებულები

2015 წლის დეკემბრის თვეში, წარსულში ნასამართლავ ბრალდებულთა და მსჯავრდებულთა რაოდენობა (4 127) სქესობრივ-ასაკობრივი ჯგუფისა და დაწესებულებების მიხედვით გამოსახულია ქვემოთ დიაგრამებზე (იხ. დანართი, ცხრილი №35):

წარსულში ნასამართლავი ბრალდებულები და მსჯავრდებულები  
სქესობრივ-ასაკობრივ ჯგუფში



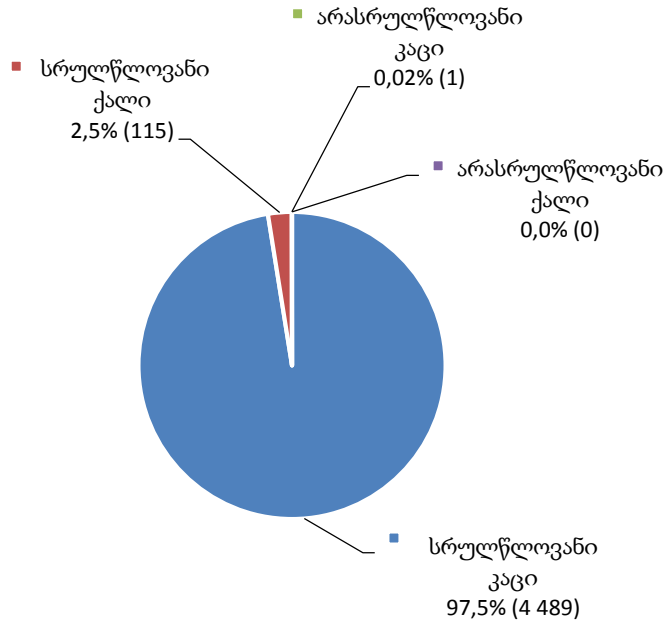
**წარსულში ნასამართლევი  
ბრალდებულები და მსჯავრდებულები დაწესებულებებში**



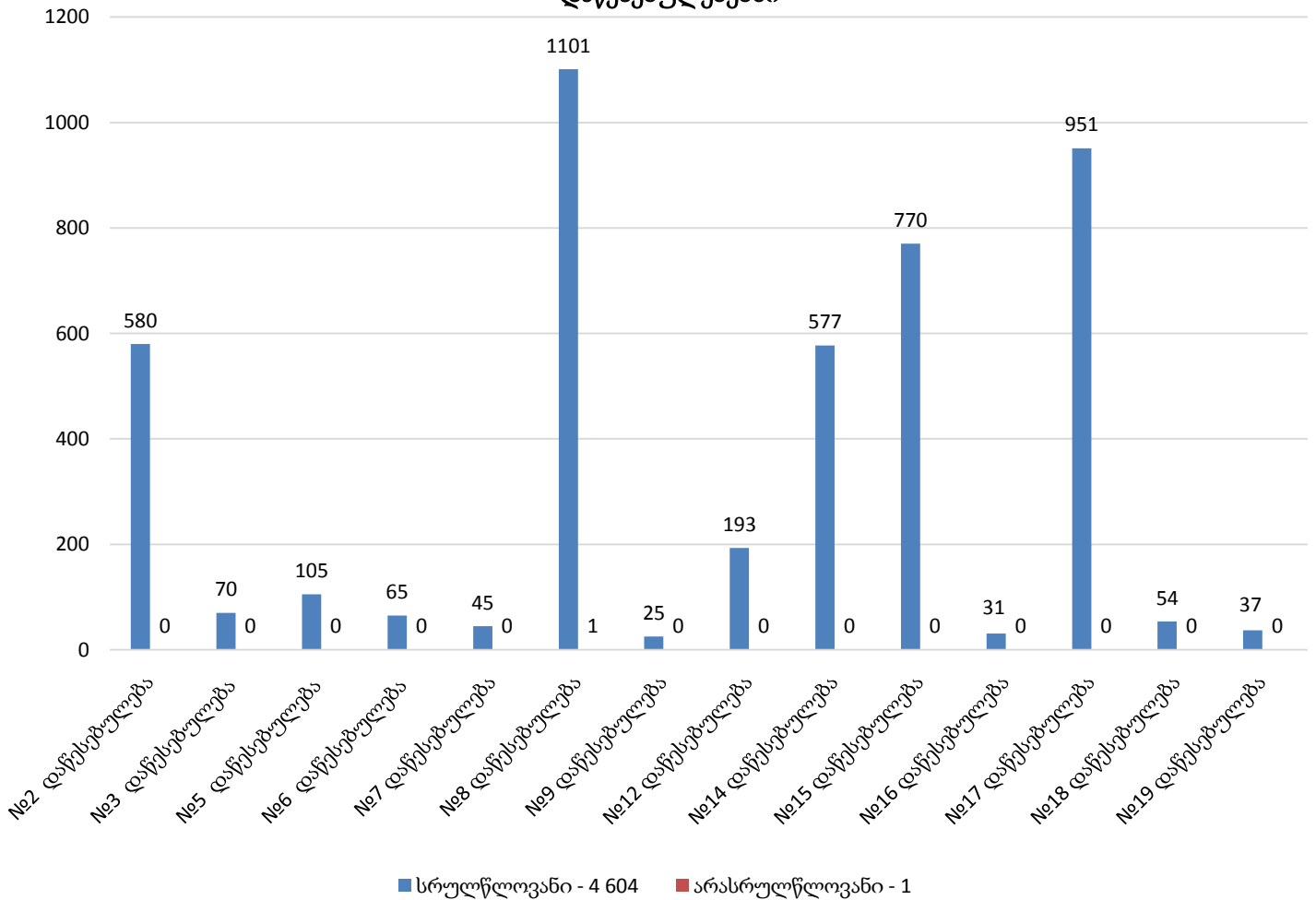
**11.8 დაოჯახებული ბრალდებულები და მსჯავრდებულები**

2015 წლის დეკემბრის თვეში, დაოჯახებულ ბრალდებულთა და მსჯავრდებულთა რაოდენობა (4 605) სქესობრივ-ასაკობრივი ჭრილისა და დაწესებულებების მიხედვით გამოსახულია ქვემოთ დიაგრამებზე (იხ. დანართი, ცხრილი №36):

დაოჯახებული ბრალდებულები და მსჯავრდებულები  
სქესობრივ-ასაკობრივ ჯგუფში



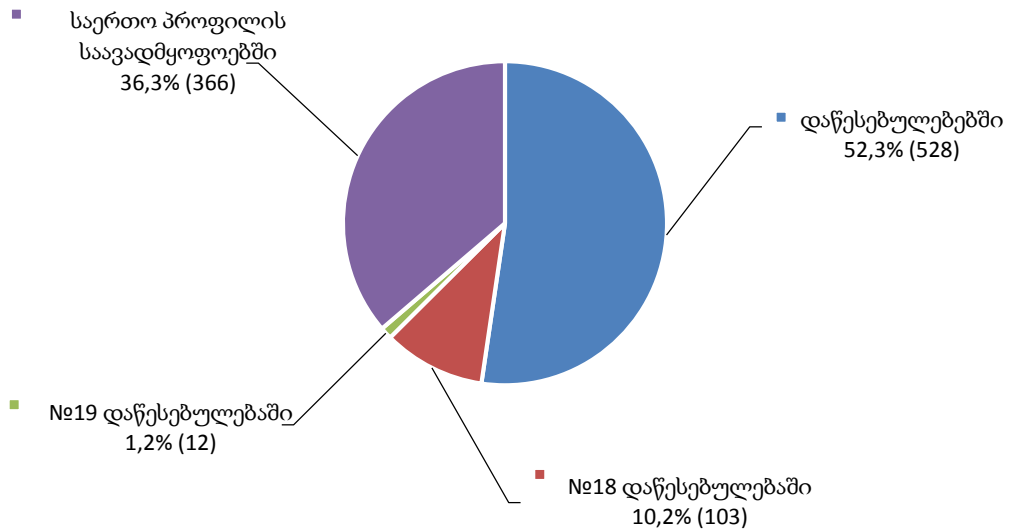
დაოჯახებული ბრალდებულები და მსჯავრდებულები  
დაწესებულებებში



### 11.9 პენიტენციურ სისტემაში და სისტემის გარეთ გადაყვანა

2015 წლის დეკემბრის თვეში, პენიტენციურ სისტემაში სულ 1 009 პირის გადაადგილება დაფიქსირდა. მათგან, საერთო პროფილის საავადმყოფოებში - 366, ხოლო სხვა პენიტენციურ დაწესებულებებში გადაყვანილ პირთა რაოდენობამ სულ 643 შეადგინა (იხ. დანართი, ცხრილი №37):

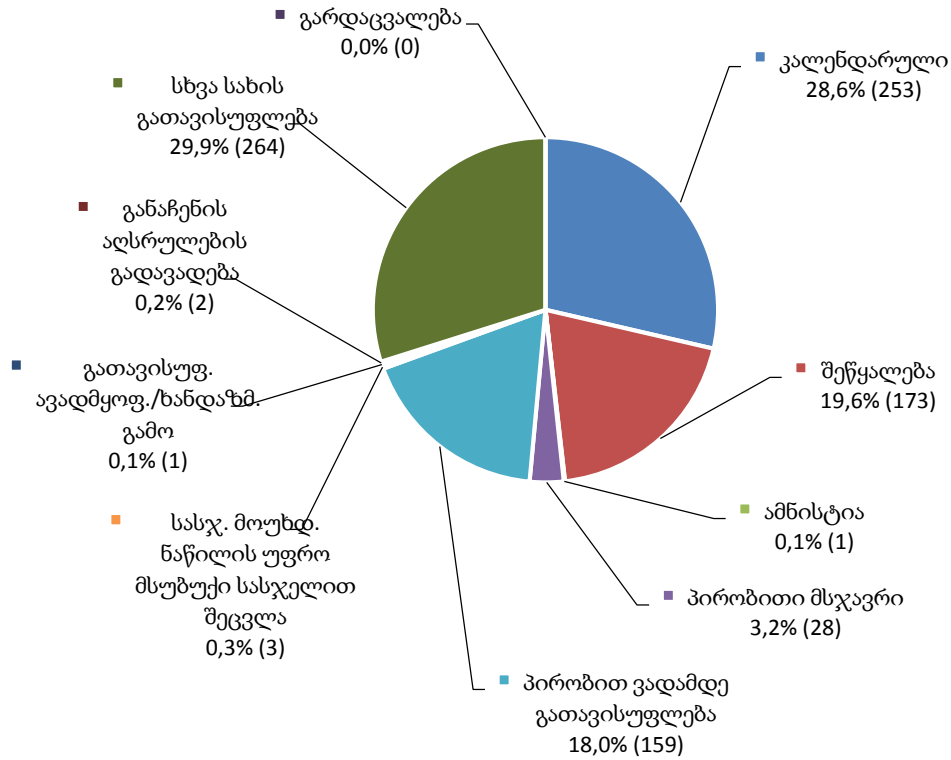
ბრალდებულთა და მსჯავრდებულთა გადაყვანა



### 11.10 პენიტენციური სისტემიდან გასვლა

2015 წლის დეკემბრის თვეში, პენიტენციურ დაწესებულებებში განთავსებულ პირთა რაოდენობამ წინა თვესთან შედარებით 884 ერთეულით დაიკლო. ქვემოთ დიაგრამაზე ნაჩვენებია საანგარიშო პერიოდისთვის პენიტენციური სისტემიდან სხვადასხვა საფუძვლით გასულ ბრალდებულთა და მსჯავრდებულთა საერთო რაოდენობა (იხ. დანართი, ცხრილი №38):

**პენიტენციური სისტემიდან გასული  
ბრალდებულები და მსჯავრდებულები**



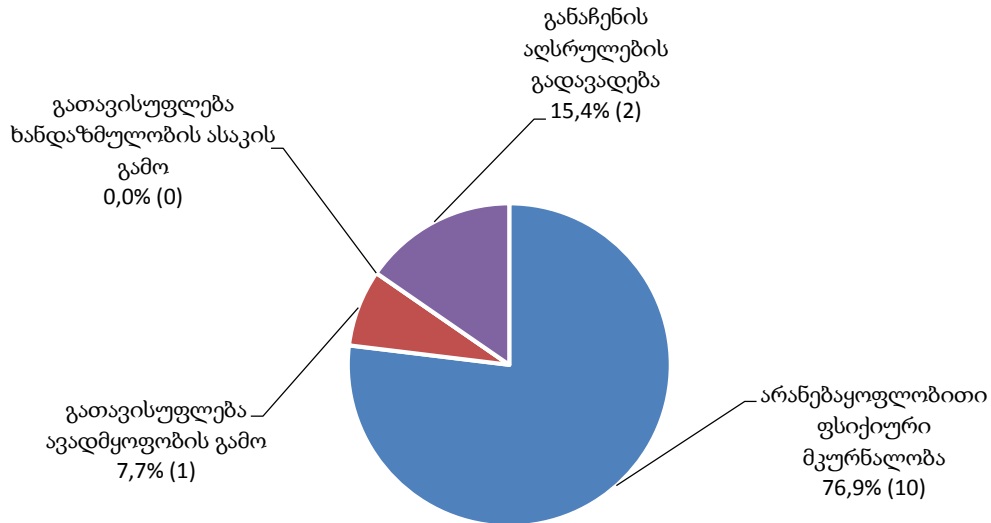
როგორც ვხედავთ, პენიტენციური სისტემიდან გასულ ბრალდებულთა და მსჯავრდებულთა უდიდესი წილი კალენდარულად (253), შეწყალებით<sup>1</sup> (173), პირობით ვადამდე (159) და პირობითი მსჯავრით (28) გათავისუფლებულ მსჯავრდებულებზე მოდის. ხოლო, დაბალი მაჩვენებლით არის წარმოდგენილი სასჯელის მოუხდელი ნაწილის უფრო მსუბუქი სასჯელით შეცვლა (3), განაჩენის აღსრულების გადავადება (2), ამნისტია (1) და გათავისუფლება ავადმყოფობის ან ხანდაზმულობის ასაკის გამო (1). გარდა ამისა, სხვა სახით გათავისუფლებულთა (გირაო, საქმის შეწყვეტა, ექსტრადიცია და სხვა) საერთო რაოდენობა (264) მთლიანი რაოდენობის 29.9%-ს შეადგენდა.

**ჯანმრთელობის მდგომარეობისა და ხანდაზმულობის ასაკის გამო გათავისუფლება**

საანგარიშო პერიოდის განმავლობაში, ჯანმრთელობის მდგომარეობისა და ხანდაზმულობის ასაკის გამო გათავისუფლებულ მსჯავრდებულთა დეტალური მონაცემები მოცემულია შემდეგ დიაგრამაზე (იხ. დანართი, ცხრილი №38, №39):

<sup>1</sup> 2015 წლის 18 დეკემბერს 1 არასრულწლოვანი მსჯავრდებული საპატიმრო სასჯელისაგან გათავისუფლდა შეწყალებით, საქართველოს პრეზიდენტის 2015 წლის 9 ოქტომბრის განკარგულების საფუძველზე, რომელსაც განსაზღვრული ჰქონდა საპატიმრო სასჯელისაგან გათავისუფლება 2015 წლის 20 დეკემბერს.

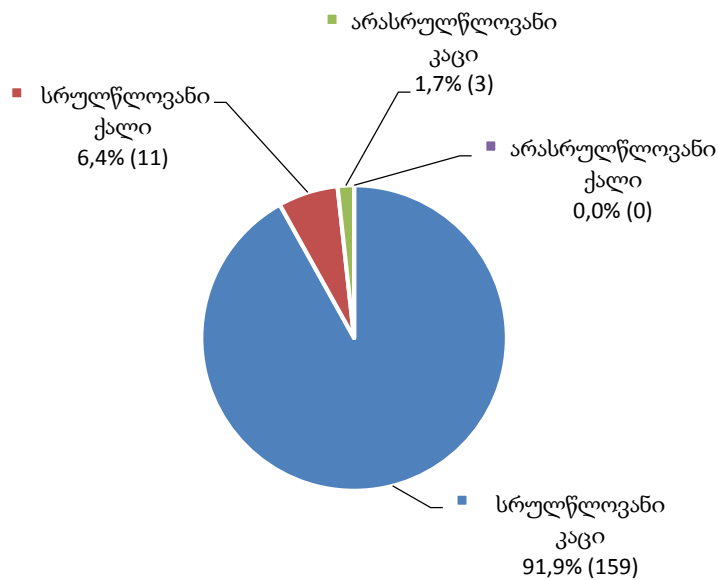
**ჯანმრთელობის მდგომარეობისა და ხანდაზმულობის ასაკის გამო  
გათავისუფლებული მსჯავრდებულები**



**შეწყალება**

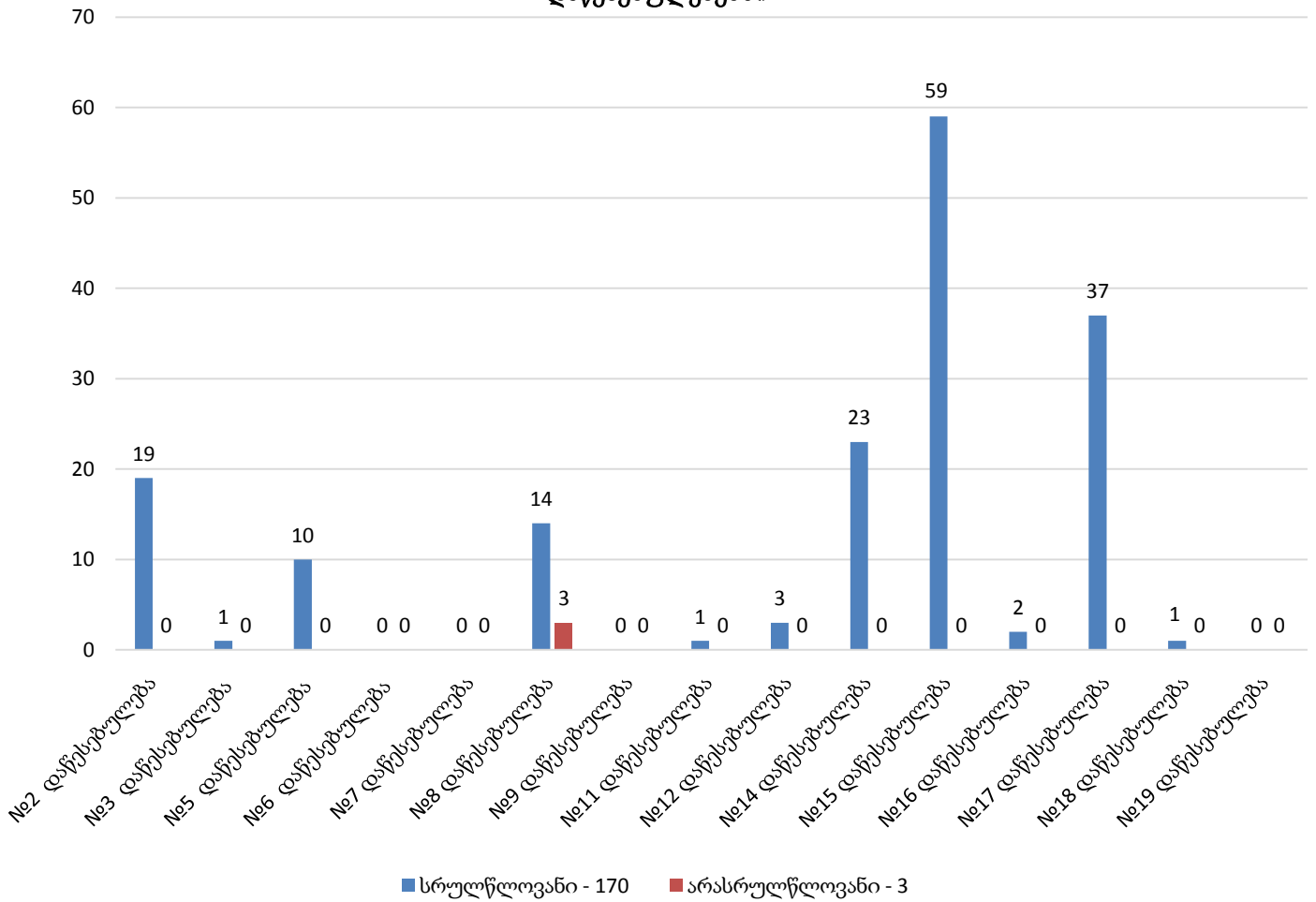
საანგარიშო პერიოდის განმავლობაში, შეწყალებით<sup>2</sup> გათავისუფლებულ მსჯავრდებულთა დეტალური მონაცემები მოცემულია შემდეგ დიაგრამაზე (იხ. დანართი, ცხრილი №38, №40):

**შეწყალებული მსჯავრდებულები  
სქესობრივ-ასაკობრივ ჯგუფში**



<sup>2</sup> 2015 წლის 18 დეკემბერს 1 არასრულწლოვანი მსჯავრდებული საპატიმრო სასჯელისაგან გათავისუფლდა შეწყალებით, საქართველოს პრეზიდენტის 2015 წლის 9 ოქტომბრის განკარგულების საფუძველზე, რომელსაც განსაზღვრული ჰქონდა საპატიმრო სასჯელისაგან გათავისუფლება 2015 წლის 20 დეკემბერს.

**შეწყალებული მსჯავრდებულები  
დაწესებულებებში**



**ამნისტია**

საანგარიშო პერიოდის განმავლობაში, ამნისტის შედეგად 1 მამრობითი სქესის სრულწლოვანი ბრალდებული/მსჯავრდებული №2 დაწესებულებიდან გათავისუფლდა (იხ. დანართი, ცხრილი №38, №41).

**11.11 რესოციალიზაციის მიმდინარეობა<sup>3</sup>**

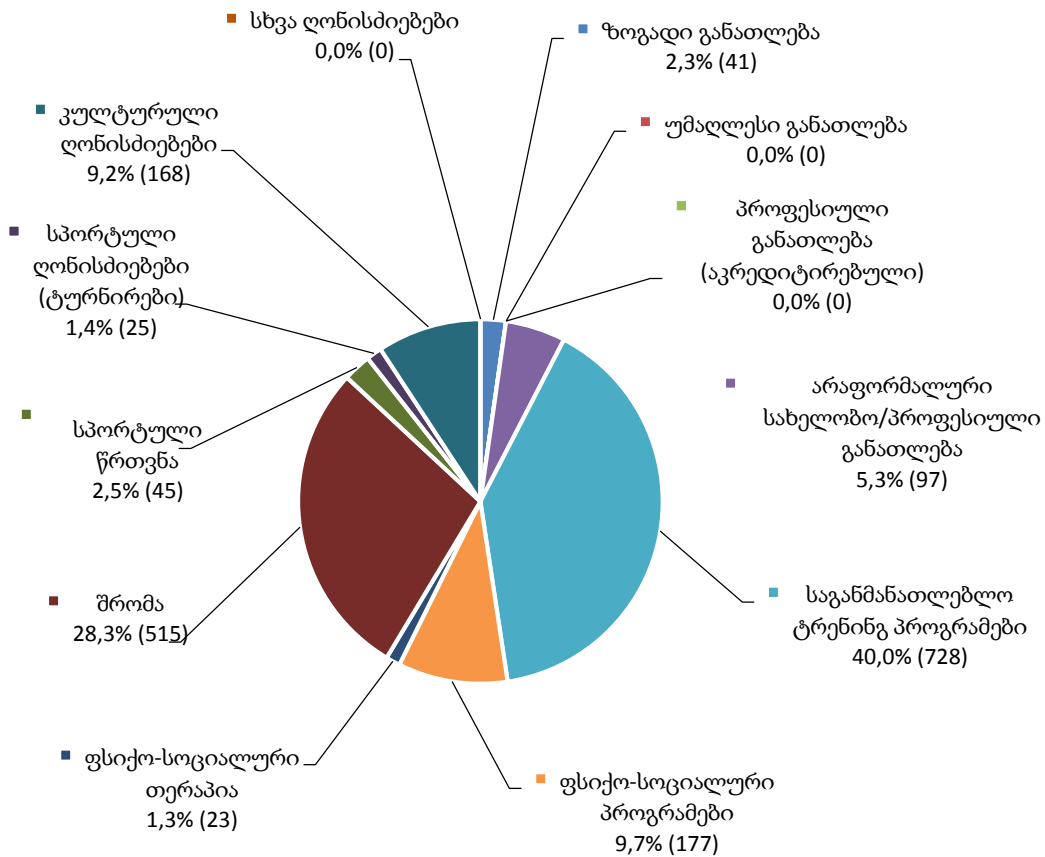
რესოციალიზაციის მიმდინარეობის მაჩვენებელი თითოეული დაწესებულებისთვის პროგრამებისა და ღონისძიებათა ტიპების მიხედვით ითვლება. ამ მიზნით ხდება თითოეულ პროგრამაში ჩართული ბრალდებულებისა და მსჯავრდებულების საერთო რაოდენობის აღრიცხვა და მათი დაყოფა სქესობრივ-ასაკობრივ ჯგუფებად.

<sup>3</sup> რესოციალიზაციის მონაცემები მოიცავს როგორც მიმდინარე (1 581), ასევე საანგარიშო თვეში დასრულებულ (238), სერთიფიცირებულ (0) და დიპლომირებულ (0) პროგრამებს.

2015 წლის დეკემბრის თვეში, პენიტენციურ დაწესებულებებში რესოციალიზაციის პროგრამები სულ 1 819 პირისთვის მოქმედებდა. აღნიშნულ პროგრამებში, ყველაზე დიდი ადგილი, ქვემოთ მოცემული მაჩვენებლების მიხედვით შრომას (515) ეკავა.

ქვემოთ დიაგრამაზე ნაჩვენებია თითოეულ რესოციალიზაციის პროგრამასა და ღონისძიებაში ჩართული ბრალდებულებისა და მსჯავრდებულების რაოდენობის პროცენტული შედარება (იხ. დანართი, ცხრილი №42):

**რესოციალიზაციის პროგრამებში/ღონისძიებებში ჩართული ბრალდებულები და მსჯავრდებულები**

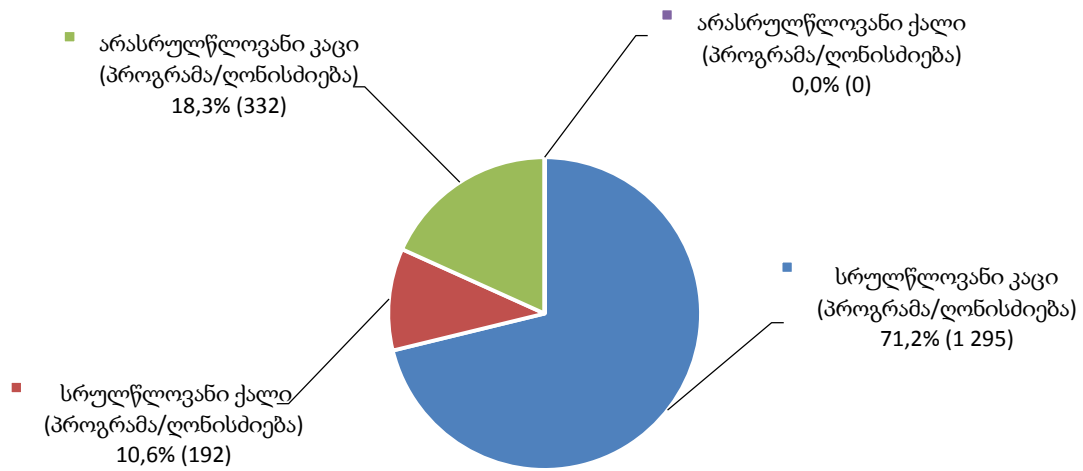


2015 წლის დეკემბრის თვეში, არასრულწლოვან ბრალდებულთა და მსჯავრდებულთა მიმართ განხორციელდა/მიმდინარეობდა რესოციალიზაციის 332 (მათ შორის: №2 დაწესებულება - 103, №8 დაწესებულება - 23, №11 დაწესებულება - 206) პროგრამა/ღონისძიება (მათ შორის: ზოგადი განათლება - 41, არაფორმალური სახელობო/პროფესიული განათლება - 29, საგანმანათლებლო ტრენინგ პროგრამები - 67, ფსიქო-სოციალური პროგრამები - 19, ფსიქო-სოციალური თერაპია - 6, სპორტული წრთვნი - 45, სპორტული ღონისძიებები (ტურნირები) - 13, კულტურული ღონისძიებები - 112).

ქვემოთ დიაგრამაზე ნაჩვენებია რესოციალიზაციის პროგრამებში ჩართული პირების რაოდენობა სქესობრივ-ასაკობრივ ჯგუფში:



რესოციალიზაციის პროგრამებში/ლონისძიებებში ჩართული პირები  
სქესობრივ-ასაკობრივ ჯგუფში

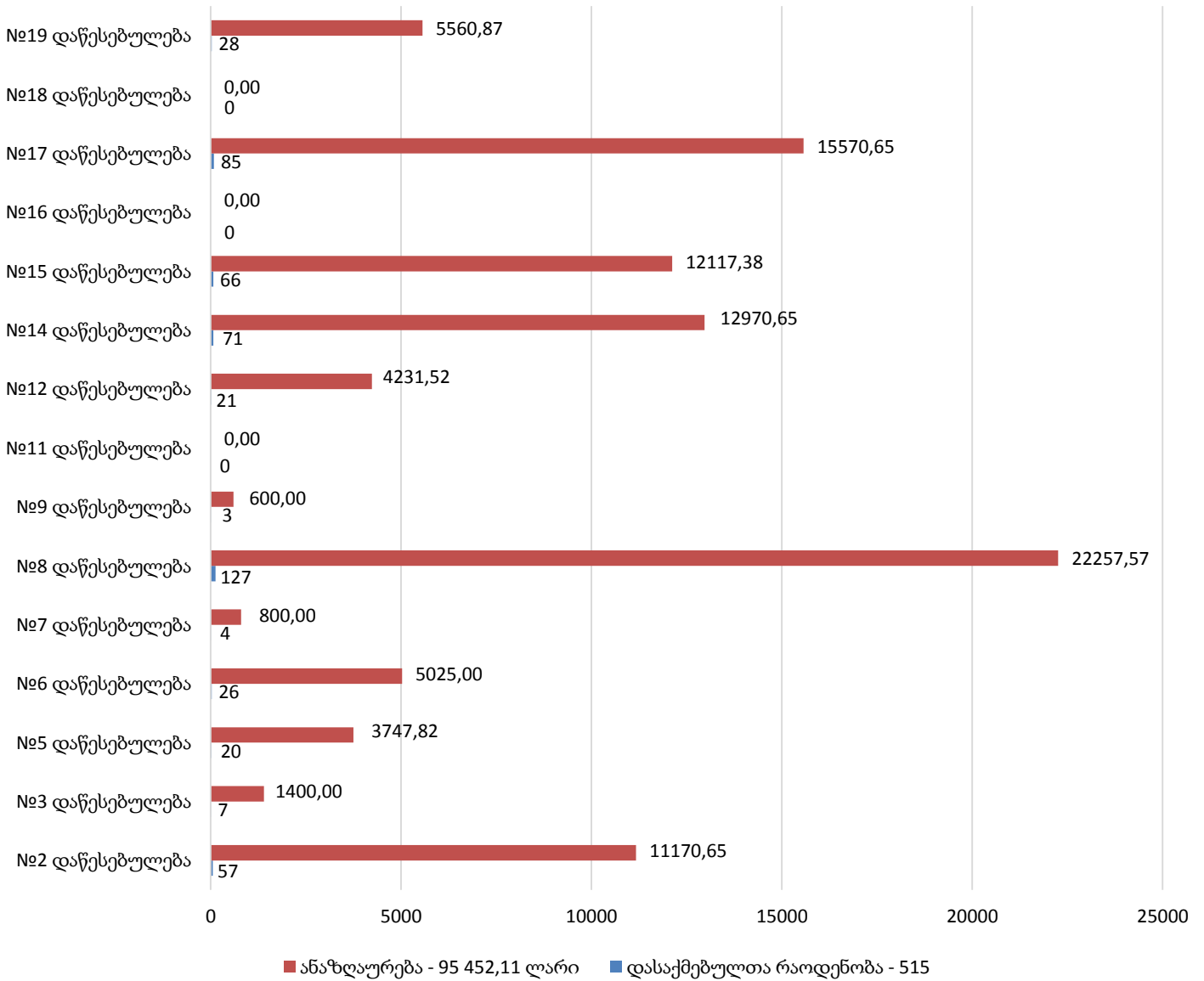


საანგარიშო პერიოდში, 35 მამრობითი სქესის არასრულწლოვანი ბრალდებული/მსჯავრდებული რესოციალიზაციის 332 სხვადასხვა პროგრამასა და ლონისძიებაში იღებდა მონაწილეობას.

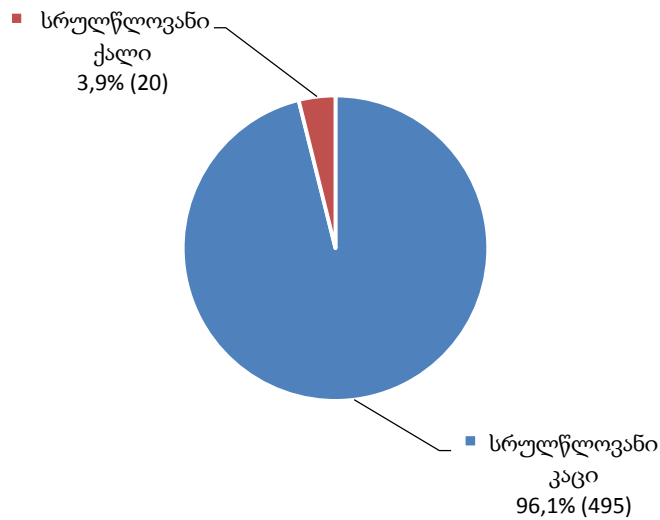
**11.12 სამეურნეო სამუშაოებში დასაქმება**

2015 წლის დეკემბრის თვეში, პენიტენციური დაწესებულებების სამეურნეო სამსახურებში დასაქმებული იყო 515 პირი. ქვემოთ დიაგრამებზე ნაჩვენებია მათი რაოდენობა სქესობრივი ჯგუფისა და შრომის ანაზღაურების მიხედვით (იხ. დანართი, ცხრილი №43):

დაწესებულებებში  
დასაქმებული მსჯავრდებულები

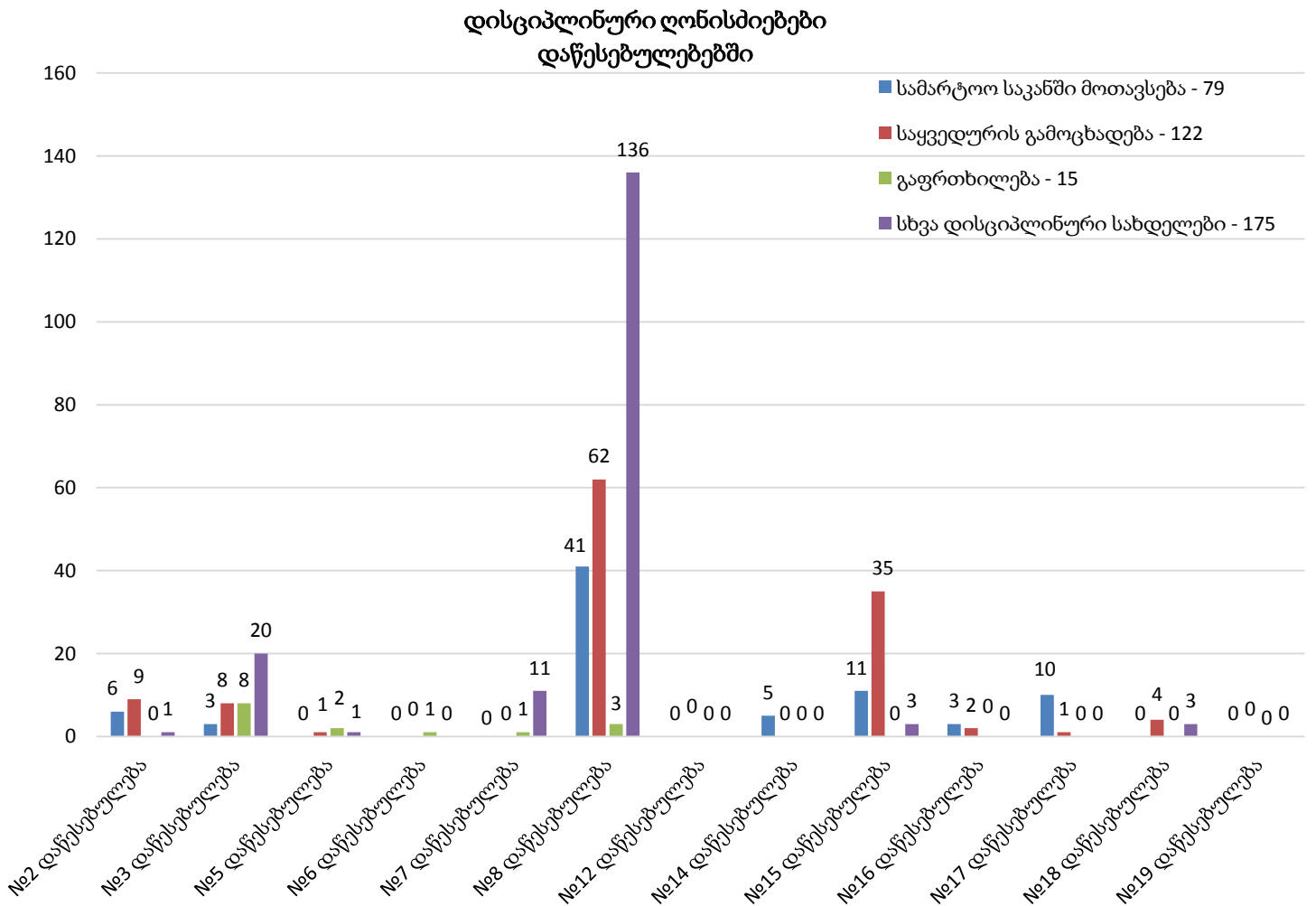
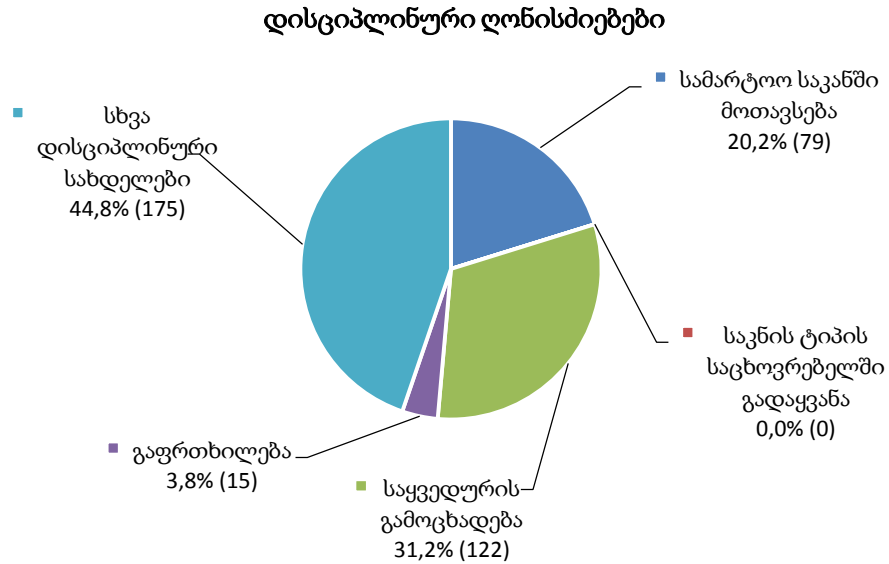


დასაქმებული მსჯავრდებულები  
სქესობრივ კრილში



### 11.13 დისციპლინური ღონისძიებები

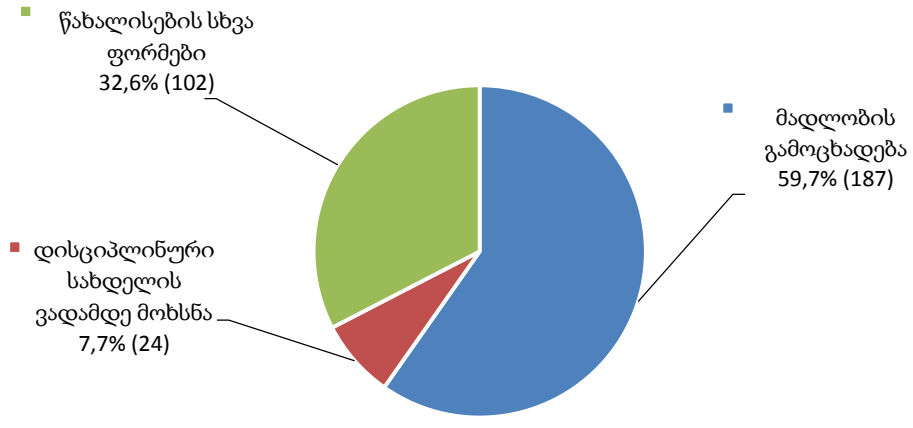
2015 წლის დეკემბრის თვეში, დისციპლინური ღონისძიება პენიტენციურ დაწესებულებებში 391-ჯერ იქნა გამოყენებული. საანგარიშო პერიოდში განხორციელებული დისციპლინური ღონისძიებები სახეობებისა და დაწესებულებების მიხედვით გამოსახულია ქვემოთ დიაგრამებზე (იხ. დანართი, ცხრილი №44):



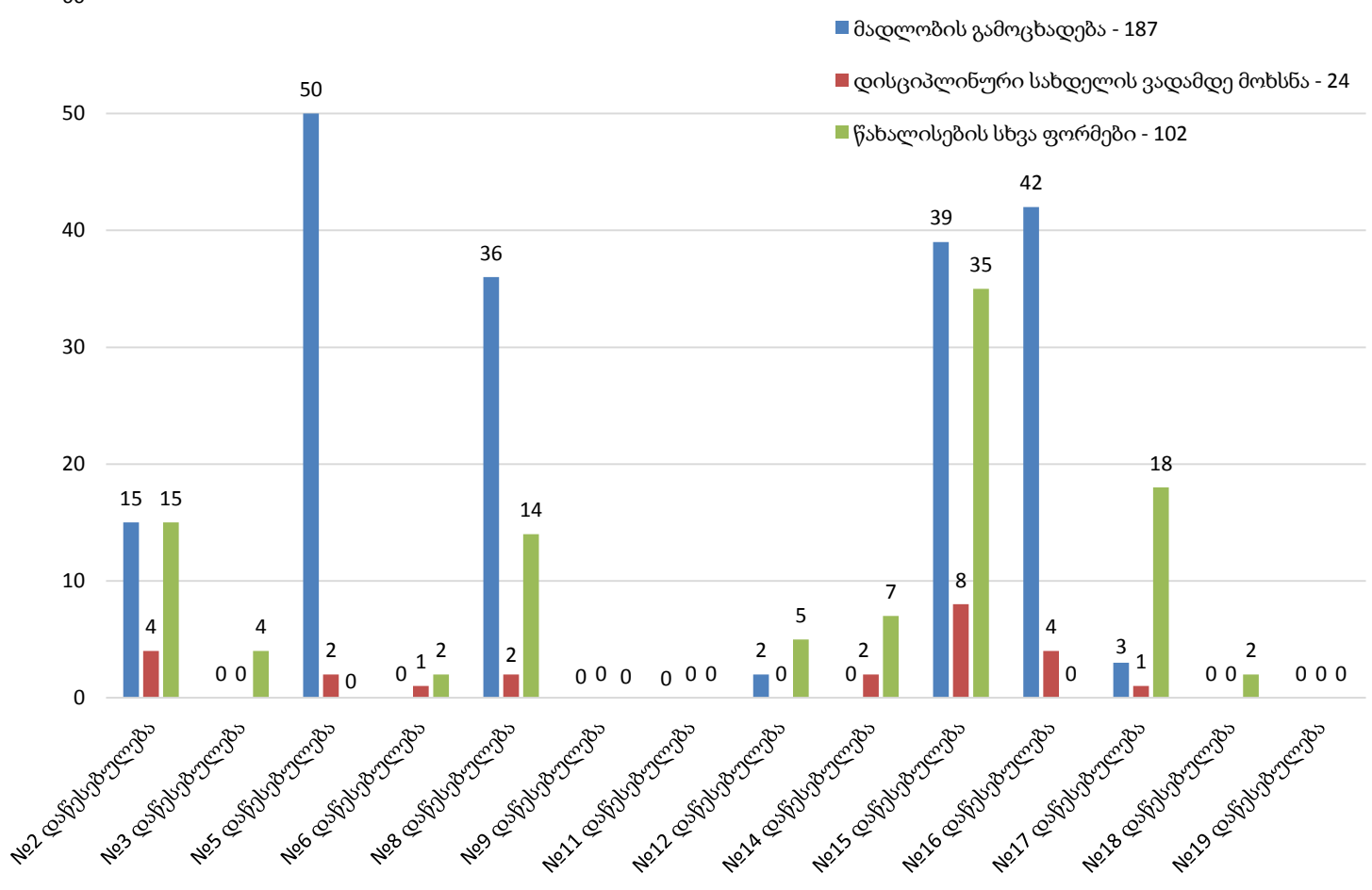
### 11.14 წახალისების ღონისძიებები

2015 წლის დეკემბრის თვეში, მსჯავრდებულთა წახალისება განხორციელდა 313-ჯერ. მათი გადანაწილება წახალისების სახეობებისა და დაწესებულებების მიხედვით გამოსახულია ქვემოთ დიაგრამებზე (იხ. დანართი, ცხრილი №45):

წახალისების ღონისძიებები

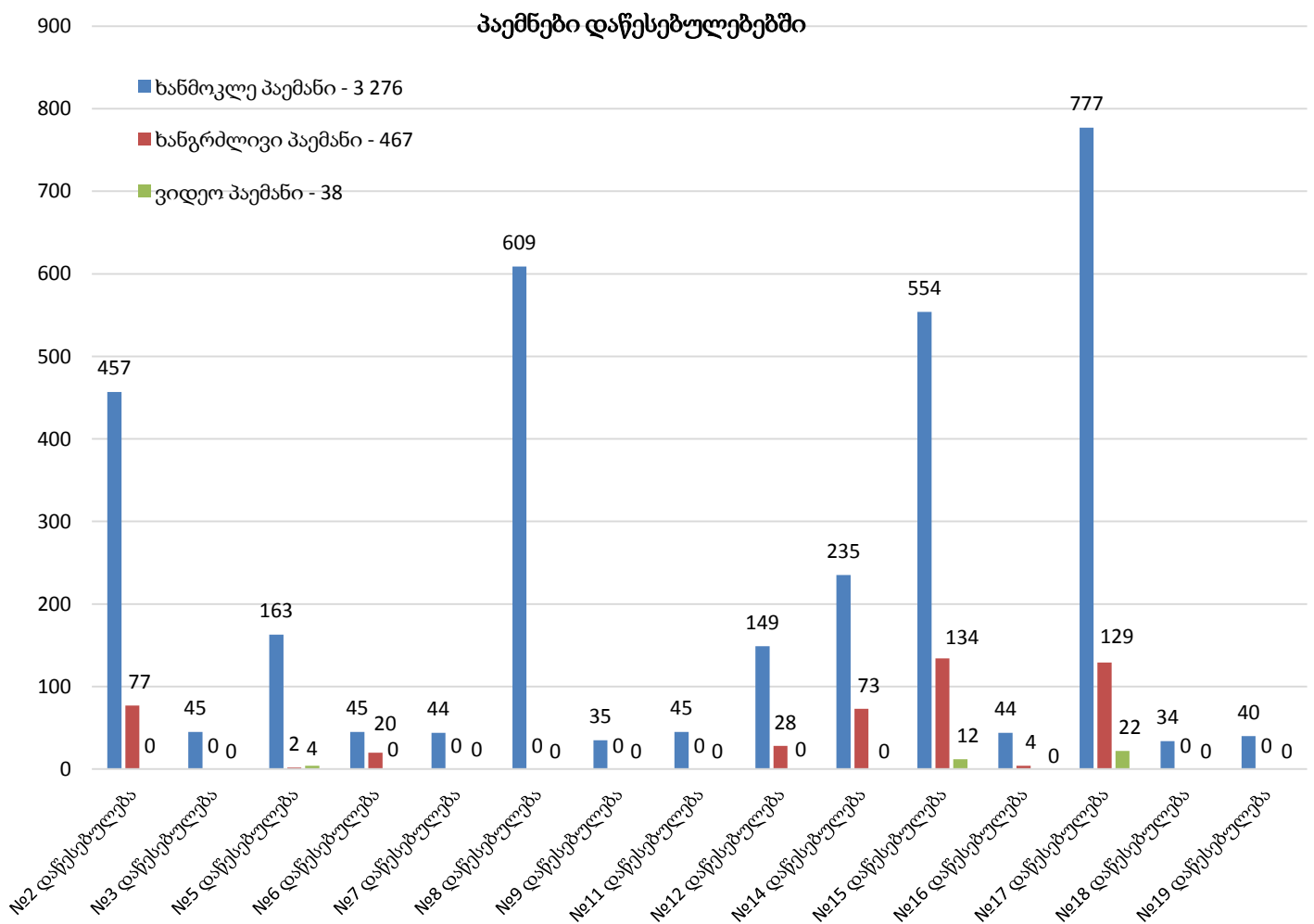
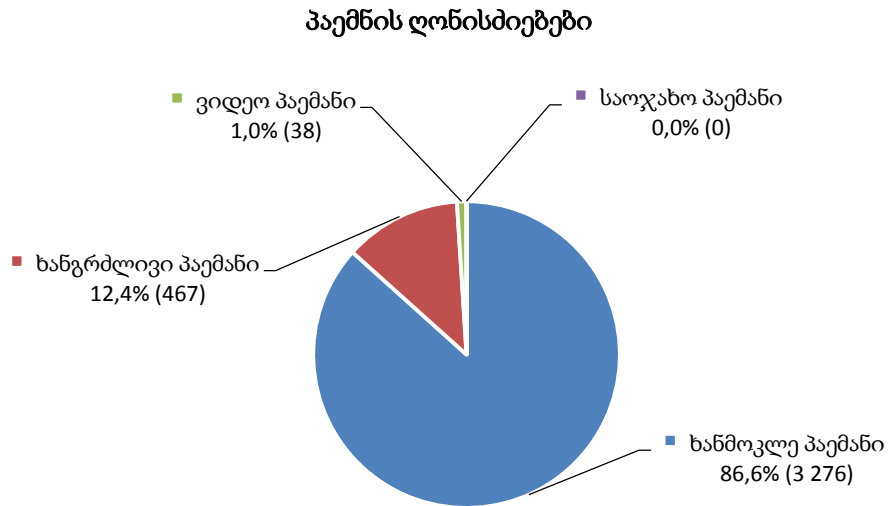


წახალისების ღონისძიებები დაწესებულებებში



### 11.15 პაემნის ღონისძიებები

2015 წლის დეკემბრის თვეში, ბრალდებულებმა და მსჯავრდებულებმა პაემნის უფლებით სულ 3 781-ჯერ ისარგებლეს. განხორციელებული პაემნები სახეობებისა და დაწესებულებების მიხედვით გამოსახულია ქვემოთ დიაგრამებზე (იხ. დანართი, ცხრილი №46):



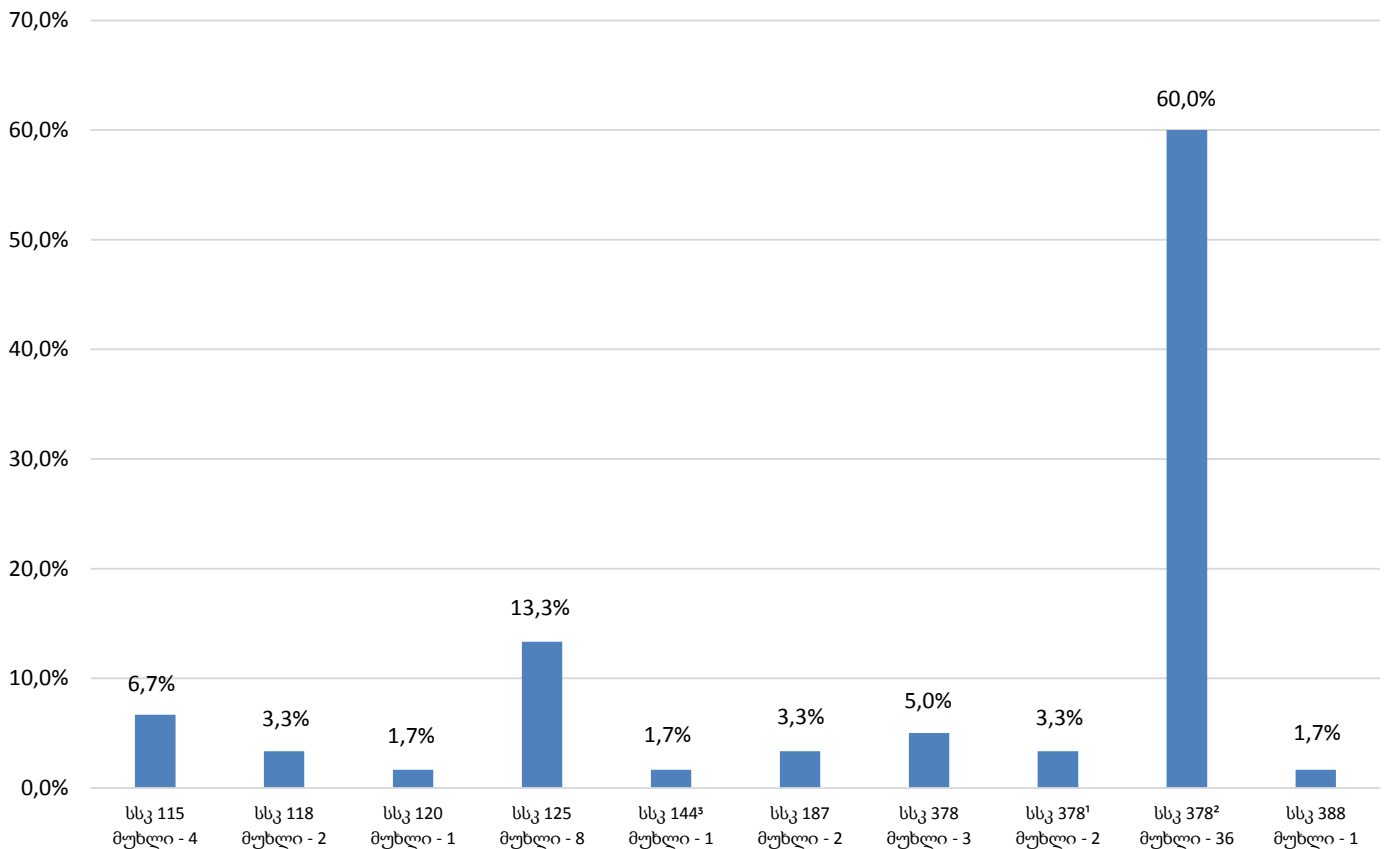
### 11.16 პენიტენციურ სისტემაში მომხდარი დანაშაულები

დანაშაულებრივი ფაქტების ჩადენის მაჩვენებელი პენიტენციურ სისტემაში გამოითვლება თითოეული დაწესებულებისთვის საქართველოს სსკ მუხლებით გათვალისწინებული ქმედებების მიხედვით, რაც დაწესებულებებში კრიმინოგენული ვითარების ცალ-ცალკე ჩვენების გარდა საერთო ვითარების ასახვის საშუალებასაც იძლევა. გარდა ამისა, კრიმინოგენული სიტუაციის აღმრიცხავი მონაცემთა ცხრილები დანაშაულებრივი ფაქტებისა და მათ ჩამდენ პირთა ასაკის ურთიერთმიმართებასაც აჩვენებს.

სამინისტროს საგამოძიებო დეპარტამენტის ინფორმაციაზე დაყრდნობით, 2015 წლის დეკემბრის თვეში, პენიტენციურ სისტემაში მომხდარი გამოსაძიებელი ფაქტების რაოდენობამ საქართველოს სისხლის სამართლის კოდექსის 10 მუხლით გათვალისწინებული 60 ერთეული ქმედება შეადგინა. მათგან, ყველაზე მეტი ხვედრითი წილი საქართველოს სსკ 378<sup>2</sup> მუხლით ჩადენილ ქმედებებზე (პატიმრობის ან თავისუფლების აღკვეთის დაწესებულებაში, დროებითი ყოფნის იზოლატორსა და ჰაუპტვახტში მოთავსებული პირისათვის დაწესებულებაში აკრძალული საგნის შენახვა, ტარება, სარგებლობა) მოდის. მიმდინარე წლის დეკემბრის თვეში ეს მაჩვენებელი 36 ერთეულს გაუტოლდა.

ქვემოთ მოცემულ დიაგრამაზე ნაჩვენებია საანგარიშო პერიოდში გამოძიების დაწყების საფუძვლად ქცეული დანაშაულებრივი ფაქტების რაოდენობა და მათი ხვედრითი წილი საერთო რაოდენობაში (იხ. დანართი, ცხრილი №47, №48):

**დანაშაულებრივი ფაქტები, რომლებზეც დაიწყო გამოძიება**

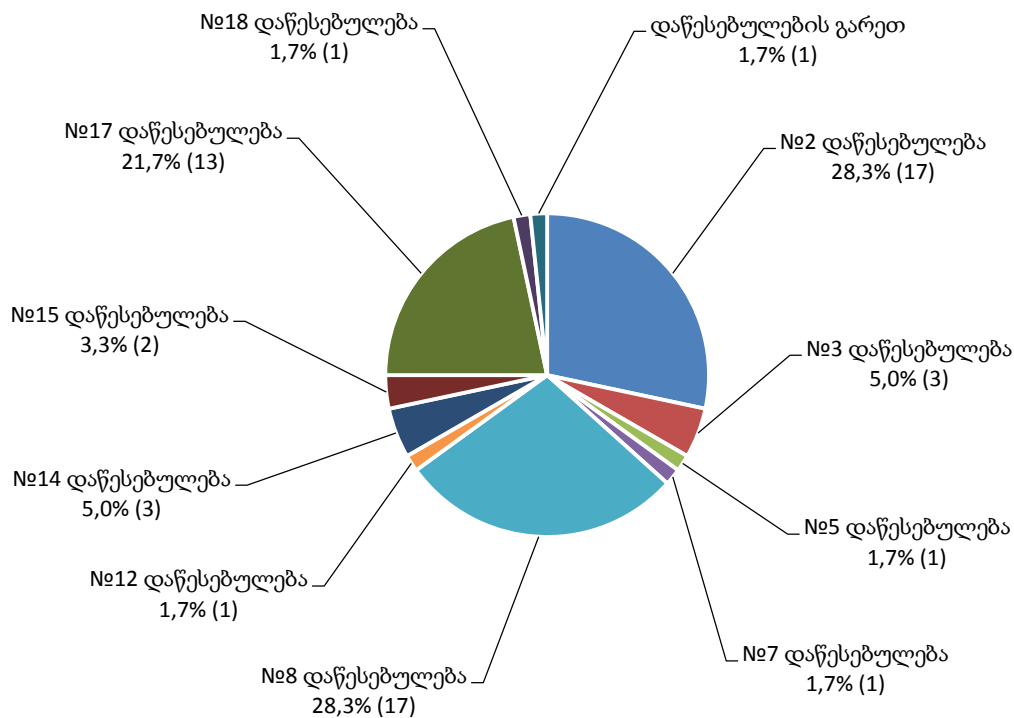


## ჩადენილი დანაშაულებრივი ფაქტები

### დაწესებულებებსა და დაწესებულებების გარეთ, პირთა ასაკობრივი ჯგუფების მიხედვით

2015 წლის დეკემბრის თვეში, გამოძიება 10 სხვადასხვა დაწესებულებასა და დაწესებულების გარეთ მომხდარ დანაშაულებრივ ფაქტებზე დაიწყო. შემდეგი გრაფიკი ადგილმდებარეობის მიხედვით ჩადენილი დანაშაულებრივი ფაქტების პროცენტულ მაჩვენებელს ასახავს:

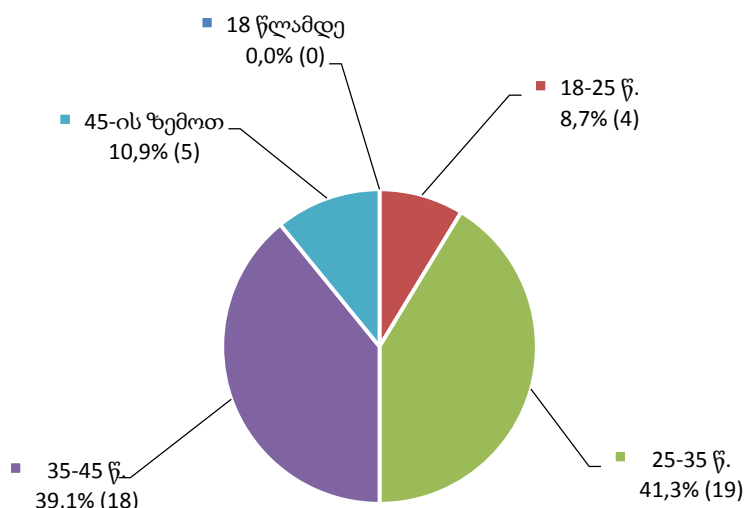
### ჩადენილი დანაშაულებრივი ფაქტები დაწესებულებებში და დაწესებულების გარეთ



საანგარიშო პერიოდში, გამოძიება ჩადენილ დანაშაულებრივ ფაქტზე სულ 46 პირის მიმართ<sup>4</sup> წარიმართა. გამოძიების ობიექტს - ქმედების ჩამდენ პირთა საერთო რაოდენობის უმრავლესობას 25-35 წლამდე ასაკის პირები შეადგენდნენ. ქვემოთ ნაჩვენებ დიაგრამაზე ასახულია 2015 წლის დეკემბრის თვეში ჩადენილი ქმედებებისა და ჩამდენ პირთა ასაკობრივი კატეგორიების ურთიერთმიმართება:

<sup>4</sup> სსკ 125-ე მუხლით 1 საქმეზე, სსკ 144<sup>3</sup> მუხლით 1 საქმეზე, ასევე სსკ 378<sup>2</sup> მუხლით 12 საქმეზე გათვალისწინებულ ქმედებებზე დაწყებულია გამოძიება ფაქტებზე, პირების გარეშე.

**პირთა რაოდენობა, რომელთა მიმართაც დაწყებულია გამოძიება**



**11.17 ავადობა პენიტენციურ სისტემაში<sup>5</sup>**

**ავადობა (პრევალენტობა)**

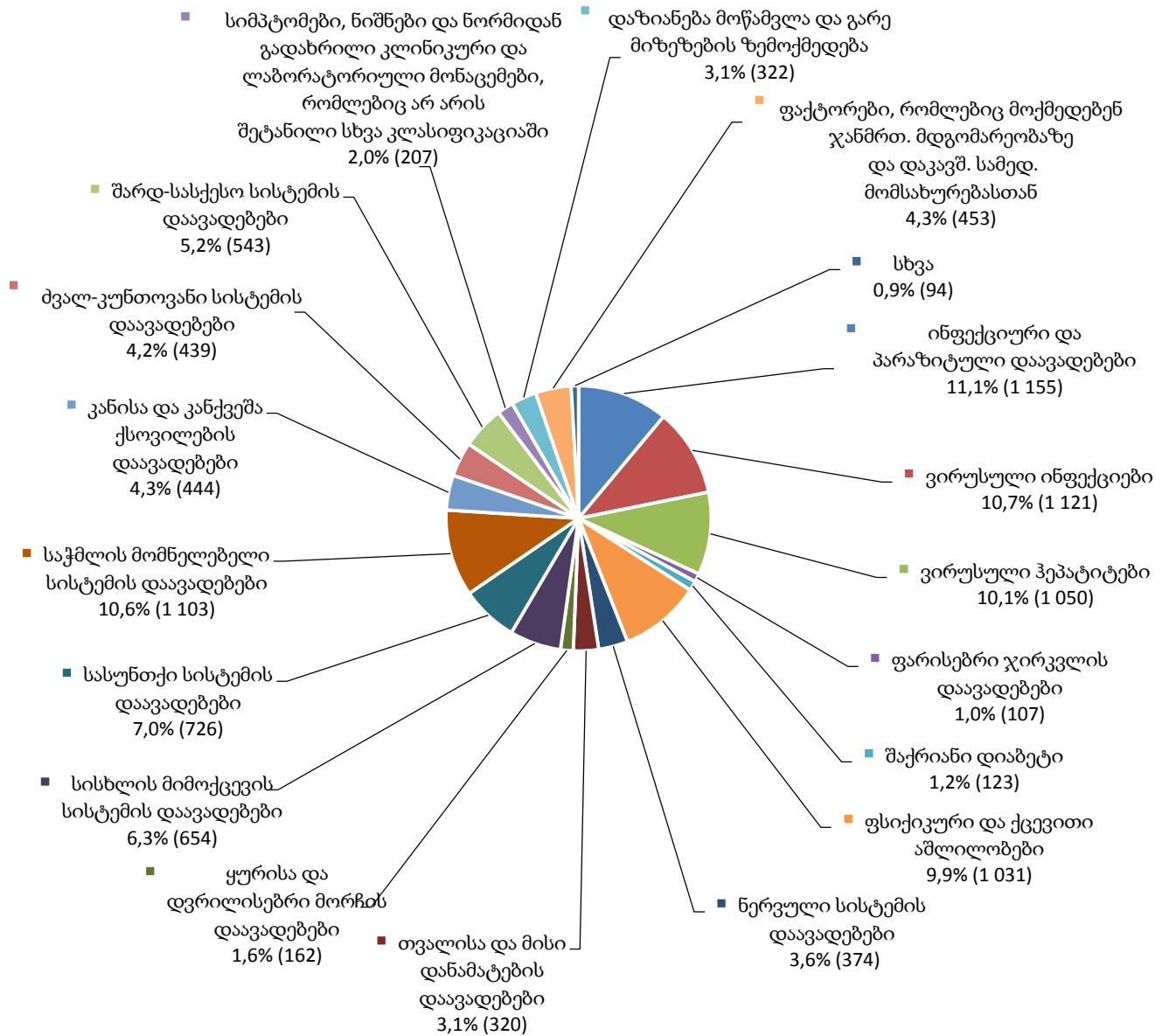
2015 წლის დეკემბრის თვეში, სამინისტროს სამედიცინო დეპარტამენტის მონაცემებით, ექიმ-სპეციალისტთა კონსულტაციების შედეგად გამოვლენილი სხვადასხვა სახეობის დაავადებათა საერთო რაოდენობა 10 428-ს გაუტოლდა. ქვემოთ მოცემულ დიაგრამაზე ნაჩვენებია დაავადებულთა ხვედრითი წილი კონკრეტული დაავადების მიხედვით. სამედიცინო მდგომარეობის ამსახველი მონაცემთა ცხრილები ასევე იძლევა დაავადებების სქესობრივ-ასაკობრივ ჯგუფებში გავრცელების რაოდენობრივი მასშტაბის დადგენის საშუალებას.

პენიტენციურ სისტემაში გავრცელებული დაავადებებიდან ყველაზე დიდი წილი ზოგიერთ ინფექციურ და პარაზიტულ დაავადებებზე (1 155), ვირუსულ ინფექციებზე, რომელთაც ახასიათებთ კანისა და ლორწოვანი გარსის დაზიანება (1 121), საჭმლის მომნელებელი სისტემის დაავადებებზე (1 103), ვირუსულ ჰეპატიტებზე (1 050) და ფსიქიკურ და ქვევით აშლილობებზე (1 031) მოდის. ხოლო, ყველაზე დაბალი მაჩვენებლით წარმოდგენილი დაავადებები გაერთიანებულია კატეგორიაში „სხვა“ (ადამიანის იმუნოდეფიციტის ვირუსით გამოწვეული ავადმყოფობები (45), უპირატესად სქესობრივი გზით გადამდები ინფექციები (26), სისხლისა და სისხლმზადი ორგანოების დაავადებები და იმუნური მექანიზმების მიმდინარე ზოგიერთი დარღვევები (10), სიმსივნეები (9), ნაწლავური ინფექციები (2), ორსულობა, მშობიარობა და ლოგინობის ხანა (1), თანდაყოლილი მანკები, დეფორმაციები და ქრომოსომული დარღვევები (1) (იხ. დანართი, ცხრილი №49):

<sup>5</sup> დაავადებათა შესაბამისი კოდები (ICD10) იხილეთ ანგარიშის დანართში.

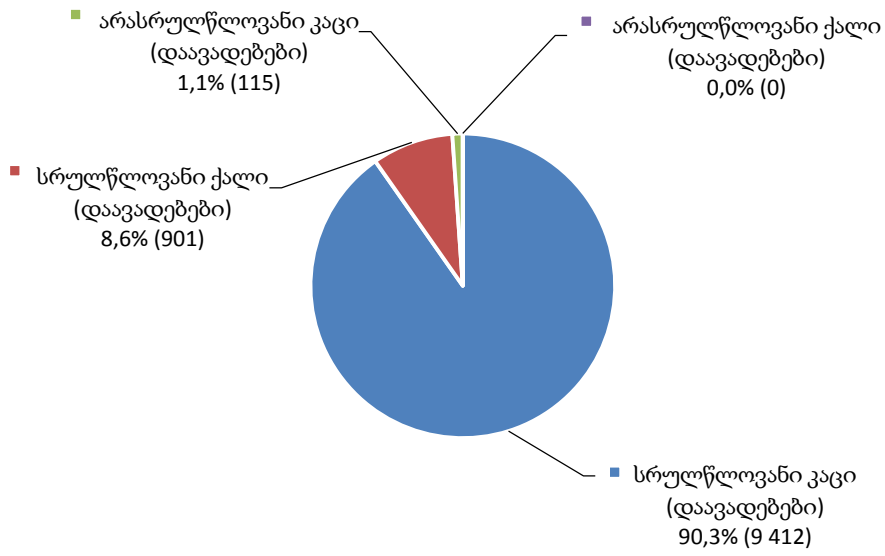


## ავადობა პენიტენციურ სისტემაში



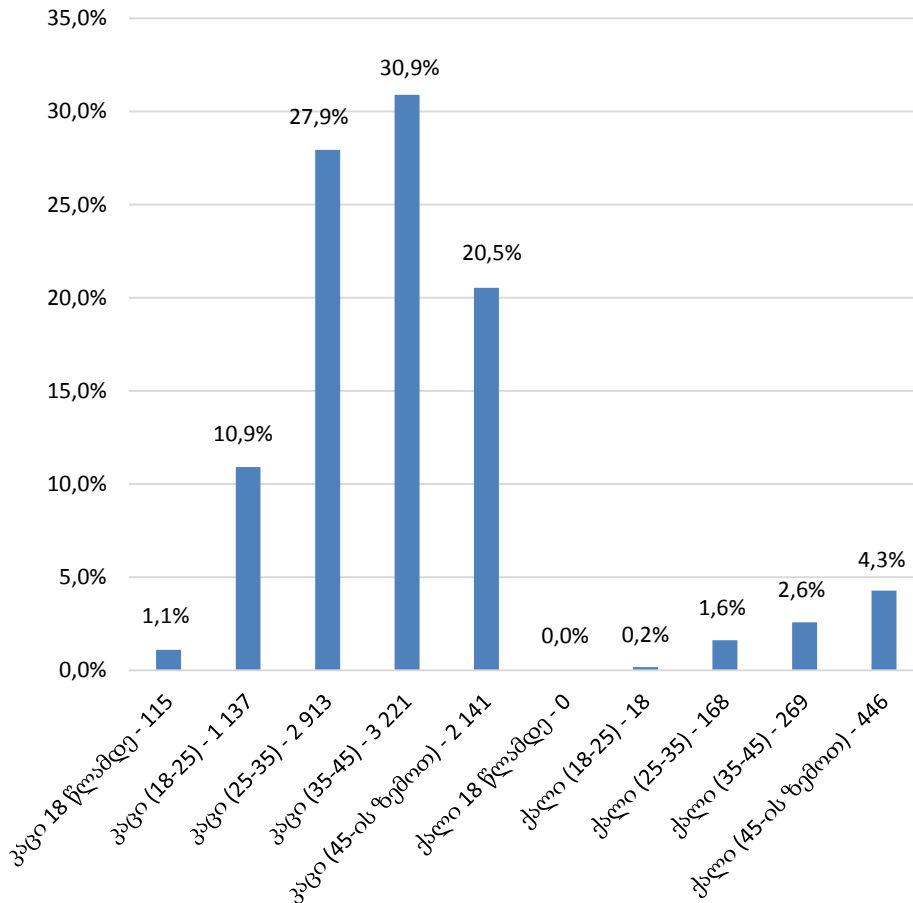
დაავადებული პირების კატეგორიაში ყველაზე მეტი მაჩვენებლით სრულწლოვანი კაცები (9 412) ხასიათდებიან. დაავადებები სქესობრივ-ასაკობრივი ჯგუფების მიხედვით ქვემოთ დიაგრამაზეა წარმოდგენილი (იხ. დანართი, ცხრილი №50):

დაავადებულ ბრალდებულთა და მსჯავრდებულთა  
სქესობრივ-ასაკობრივი ჯგუფები



შემდეგი დიაგრამა განსაზღვრავს ქალებისა და კაცების ასაკობრივი კატეგორიების ხვედრით წილს დაავადებულთა საერთო რაოდენობაში:

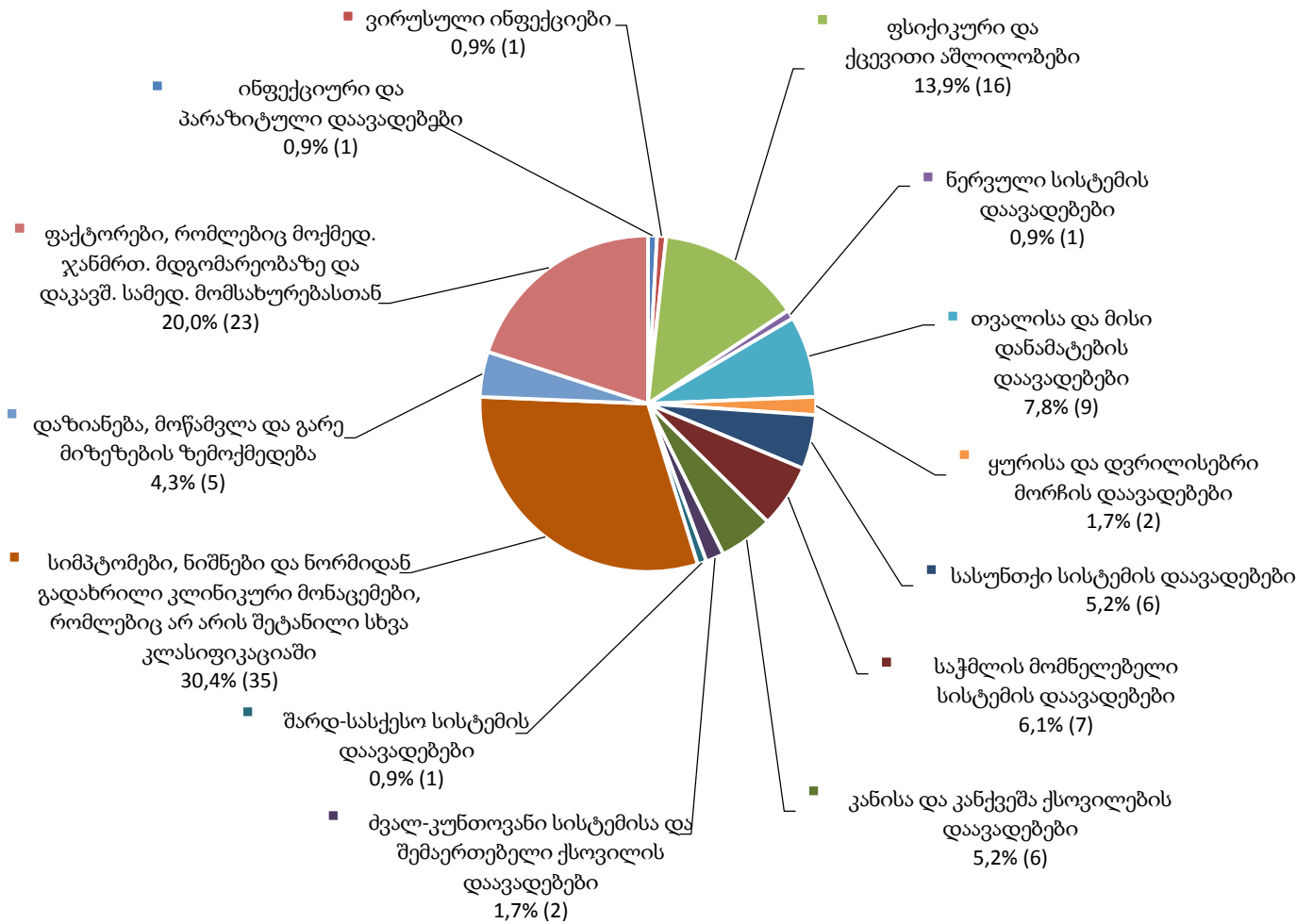
დაავადებულ ბრალდებულთა და მსჯავრდებულთა  
სქესობრივ-ასაკობრივი კატეგორიები



მოცემული დიაგრამიდან ჩანს, რომ მიმდინარე წლის დეკემბრის თვეში, დაავადებათა ყველაზე მაღალი მაჩვენებელი კაცებში 35-45, ქალებში 45 წლის ზემოთ ასაკობრივ კატეგორიებში გამოვლინდა.

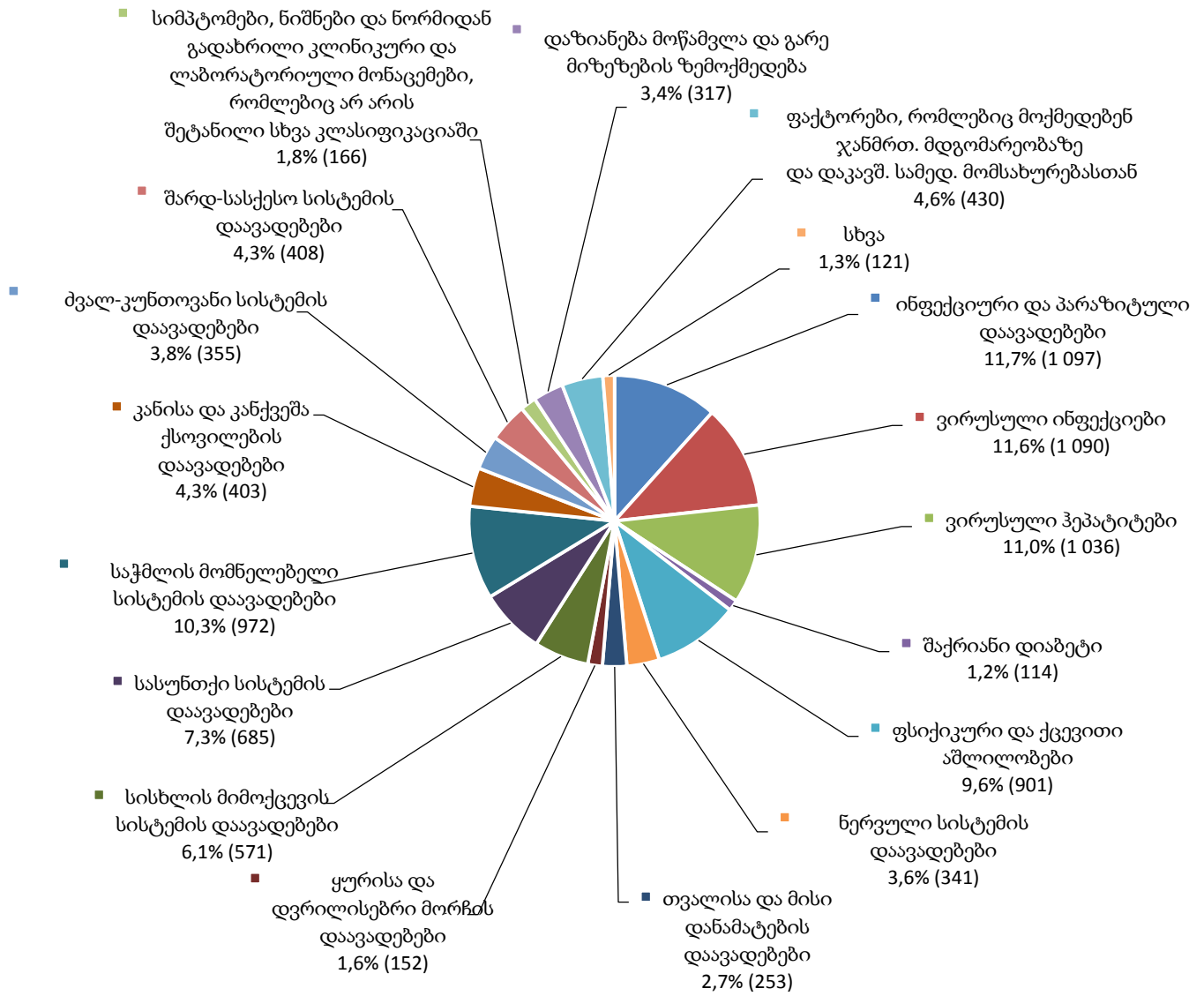
არასრულწლოვნებში დაავადებების რაოდენობა დაავადებათა მთლიანი რაოდენობის 1.1%-ს შეადგენს. დიაგრამაზე აღნიშნულია დაავადებათა მაჩვენებელი არასრულწლოვან ბრალდებულებსა და მსჯავრდებულებში დაავადებათა კატეგორიის მიხედვით.

**დაავადებები არასრულწლოვან კაცებში/ქალებში**



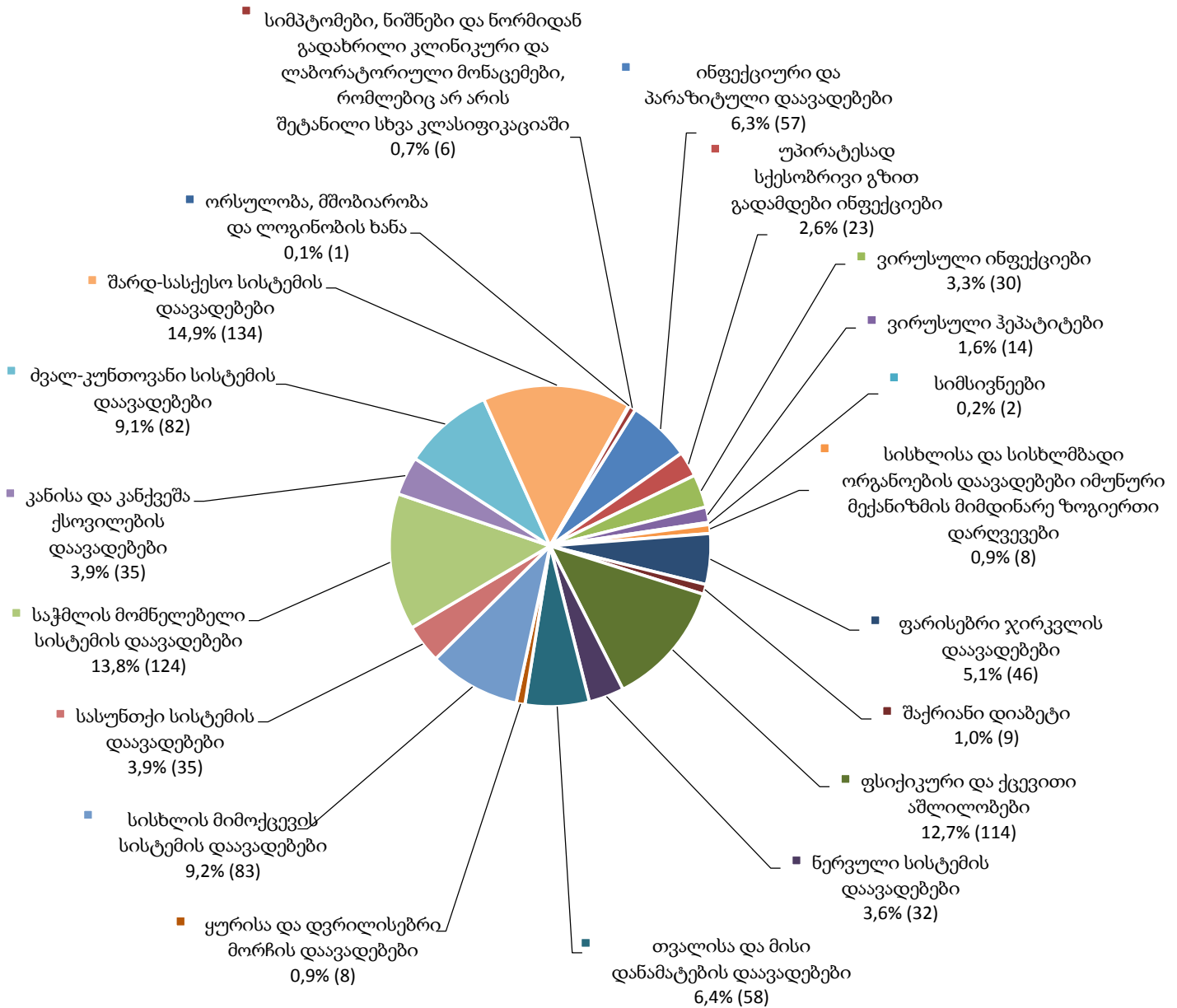
შემდეგი ორი დიაგრამა აჩვენებს დაავადებათა კატეგორიების გავრცელების მასშტაბს ცალ-ცალკე მამრობითი და მდედრობითი სქესის სრულწლოვან ბრალდებულთა და მსჯავრდებულთა მიმართ (იხ. დანართი, ცხრილი №50):

## დაავადებები სრულწლოვან კაცებში



დიაგრამაზე ყველაზე დაბალი მაჩვენებლით წარმოდგენილი დაავადებები გაერთიანებულია კატეგორიაში „სხვა“ (ფარისებრი ჯირკვლის დაავადებები - 61; ადამიანის იმუნოდეფიციტის გზით გამოწვეული ავადმყოფობები - 45; სიმსივნეები - 7; უპირატესად სქესობრივი გზით გადამდები ინფექციები - 3; ნაწლავური ინფექციები - 2; სისხლისა და სისხლმზადი ორგანოების დაავადებები და იმუნური მექანიზმის მიმდინარე ზოგიერთი დარღვევები - 2; თანდაყოლილი მანკები, დეფორმაციები და ქრომოსომული დარღვევები - 1).

## დაავადებები სრულწლოვან ქალებში



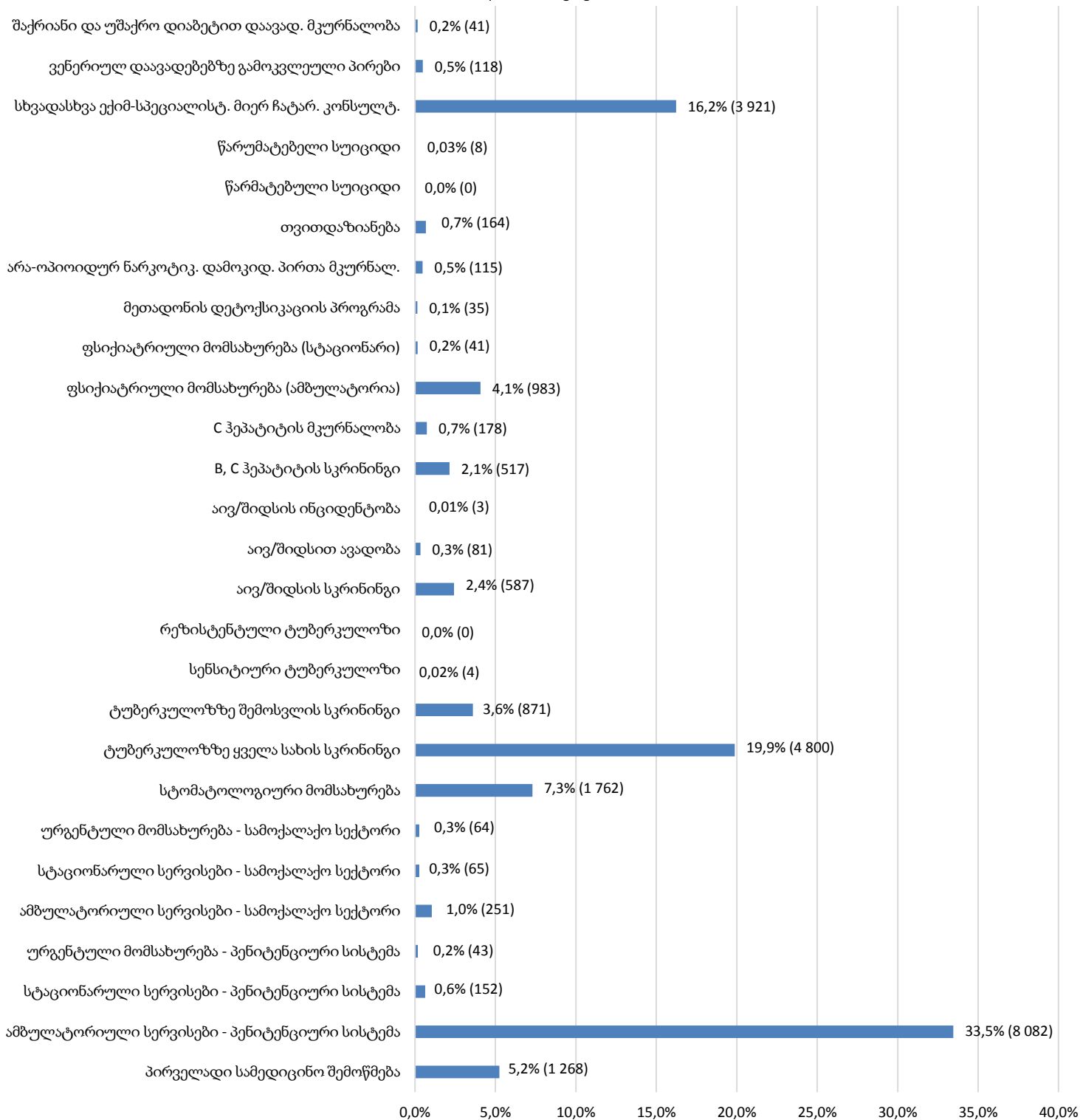
როგორც დიაგრამებიდან ჩანს, მამრობითი სქესის სრულწლოვან ბრალდებულებსა და მსჯავრდებულებში ზოგიერთი ინფექციური და პარაზიტული დაავადებები, ხოლო, მდედრობითი სქესის სრულწლოვან ბრალდებულებსა და მსჯავრდებულებში შარდ-სასქესო სისტემის დაავადებები სჭარბობს.

### სამედიცინო სერვისებით უზრუნველყოფა

პენიტენციურ დაწესებულებებში მკურნალობასთან დაკავშირებული მონაცემები ამ ეტაპზე წლიურ ფორმაში ყოველთვიურად გაწეული პრევენციული და სამკურნალო ღონისძიებების მიხედვით ითვლება.

ქვემოთ ნაჩვენები დიაგრამა პენიტენციურ დაწესებულებებში განთავსებულ პირთათვის 2015 წლის დეკემბრის თვეში სამედიცინო სერვისებით უზრუნველყოფას პრევენციული და სამკურნალო ღონისძიებების ტიპების მიხედვით წარმოგვიდგენს (იხ. დანართი, ცხრილი №51):

### პრევენციული და სამკურნალო ღონისძიებები



### 11.18 გარდაცვალება

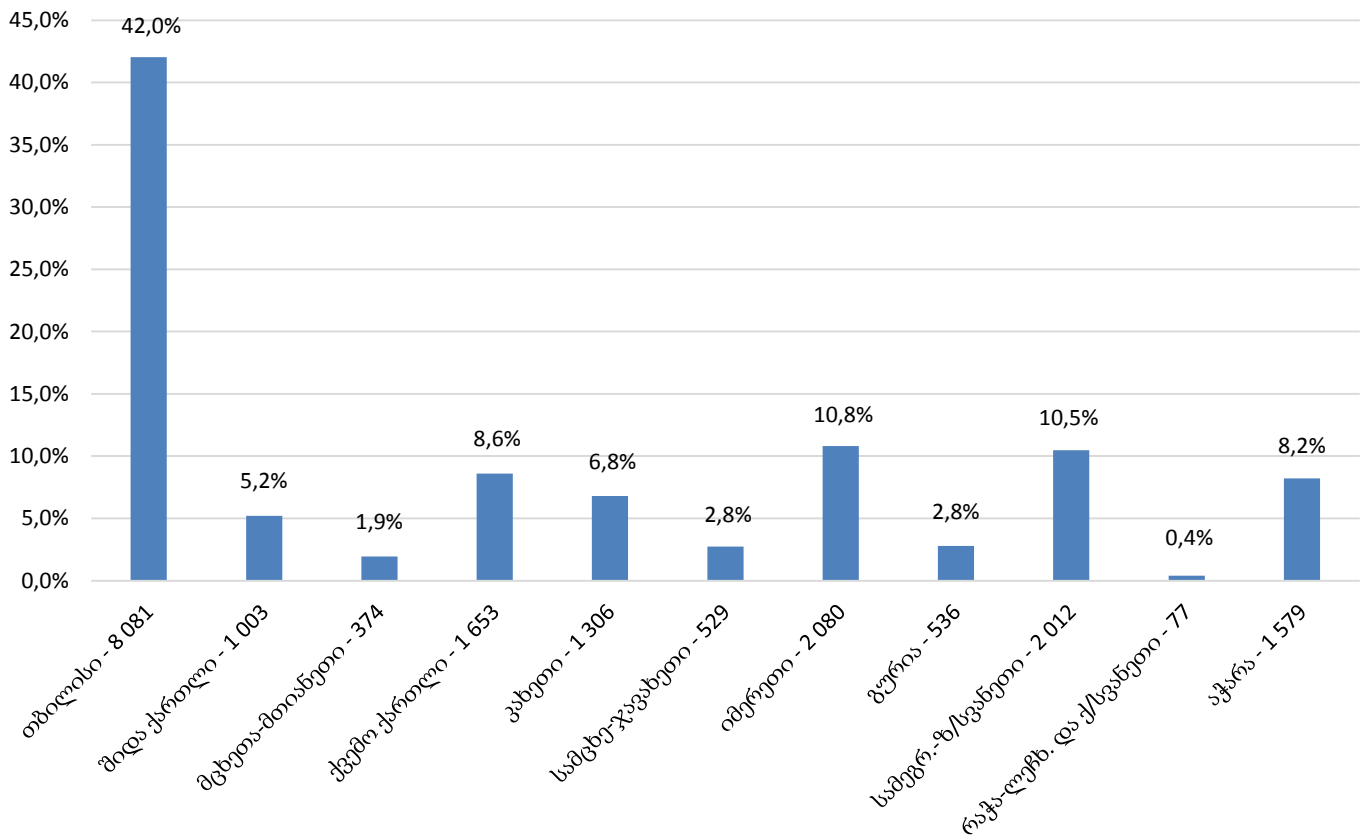
2015 წლის დეკემბრის თვეში ბრალდებულის/მსჯავრდებულის გარდაცვალების ფაქტი არ დაფიქსირებულა (იხ. დანართი, ცხრილი №52).

**სსიპ - პრობაციის ეროვნული სააგენტო**

**12.1 პირობით მსჯავრდებულები**

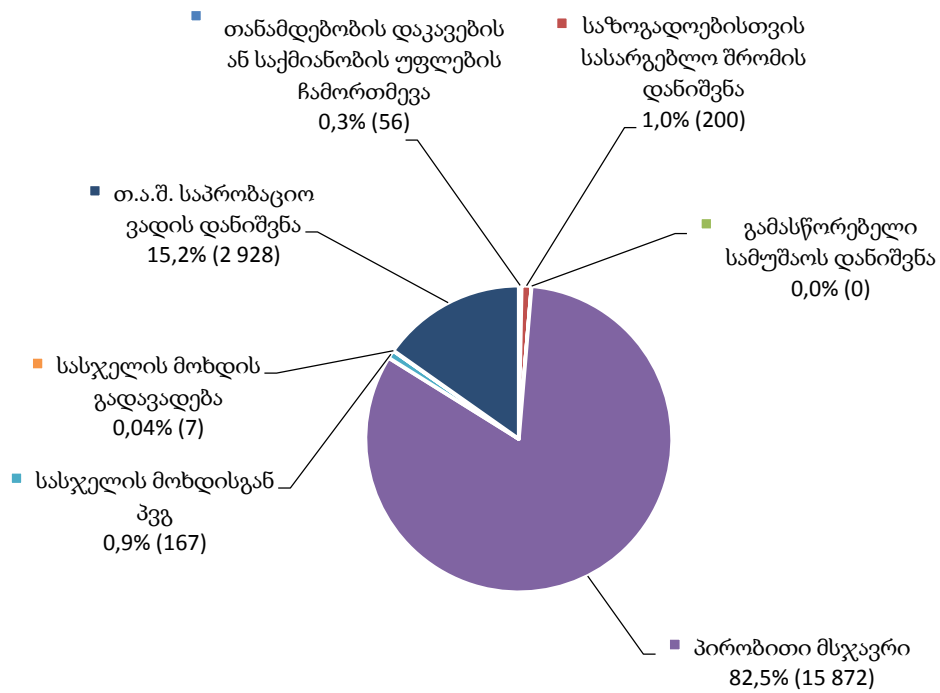
პირობით მსჯავრდებულთა რაოდენობის სტატისტიკური მონაცემები რეგიონულად როგორც სქესობრივ-ასაკობრივ ჯგუფებში, ასევე შეფარდებული ღონისძიების მიხედვით ითვლება. 2015 წლის დეკემბრის თვის მონაცემებით, საქართველოში სულ 19 230 პირობით მსჯავრდებული დაფიქსირდა. რეგიონებს შორის მაღალი მაჩვენებლით თბილისი გამოირჩევა, რომელსაც ასევე მაღალი მაჩვენებლით იმერეთის, სამეგრელო ზემო-სვანეთის, ქვემო ქართლისა და აჭარის რეგიონი მოსდევს. პირობით მსჯავრდებულთა ყველაზე მცირე რაოდენობა კი რაჭა-ლეჩხუმსა და ქსვანეთის რეგიონშია დაფიქსირებული (იხ. დანართი, ცხრილი №53):

**პირობით მსჯავრდებულები რეგიონებში**



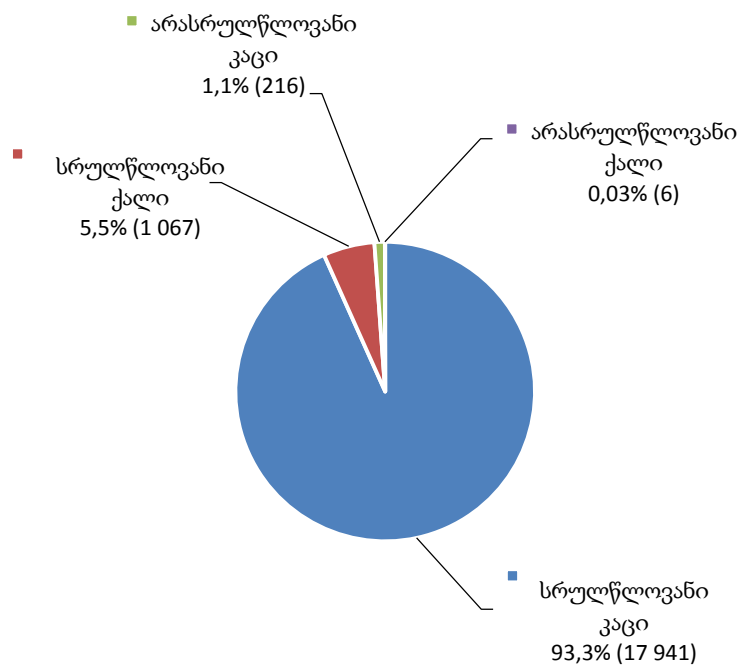
შეფარდებული ღონისძიების მიხედვით, ქვეყანაში პირობით მსჯავრდებულთა ყველაზე მეტი რაოდენობა პირობით მსჯავრზე (15 872) მოდის, ხოლო ყველაზე მცირე მაჩვენებლით (7) ხასიათდება რაოდენობა იმ პირებისა, რომლებსაც შეფარდებული აქვთ სასჯელის მოხდის გადავადება.

**პირობით მსჯავრდებულები  
შეფარდებული ღონისძიების მიხედვით**



მთელი ქვეყნის მასშტაბით, პირობით მსჯავრდებულთა სქესობრივ-ასაკობრივ ჯგუფებში უმეტესობა სრულწლოვანი კაცებით არის წარმოდგენილი, რაც ნათლად ჩანს ქვემოთ წარმოდგენილ დიაგრამაზე (იხ. დანართი, ცხრილი №54):

**პირობით მსჯავრდებულთა  
სქესობრივ-ასაკობრივი ჯგუფები**

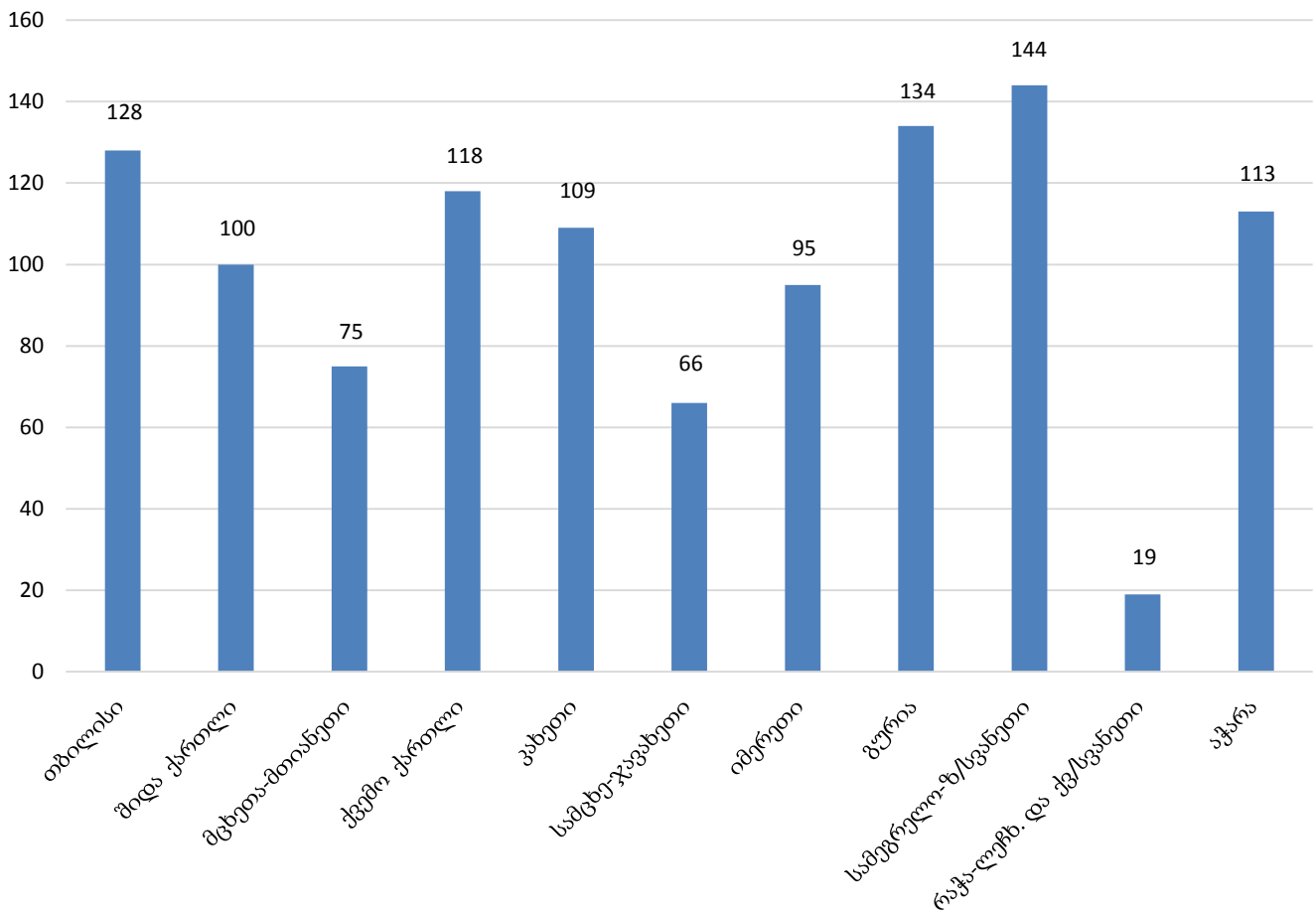




## 12.2 საქმეების საშუალო რაოდენობა<sup>6</sup> ერთ ოფიცერზე

2015 წლის დეკემბრის თვის მონაცემების მიხედვით, ქვეყანაში 19 230 პირობით მსჯავრდებულის საქმე 170 პრობაციის ოფიცერზე ნაწილდება. საქმეების საშუალო რაოდენობით ერთ ოფიცერზე რეგიონებში სამეგრელო-ზესვანეთი (144), გურია (134) და თბილისი (128) ლიდერობს, ხოლო ყველაზე მცირე საშუალო მაჩვენებელი რაჭა-ლეჩუმსა და ქსვანეთში (19) დაფიქსირდა. მთლიანი ქვეყნის მასშტაბით, საქმეების საშუალო რაოდენობა ერთ ოფიცერზე მიმდინარე წლის დეკემბრის თვეში 113 იყო. ქვემოთ მოცემულ გრაფიკზე, საქმეების საშუალო რაოდენობის რეგიონული მაჩვენებელია ასახული (იხ. დანართი, ცხრილი №55):

საქმეების საშუალო რაოდენობა ერთ ოფიცერზე რეგიონულ ჭრილში

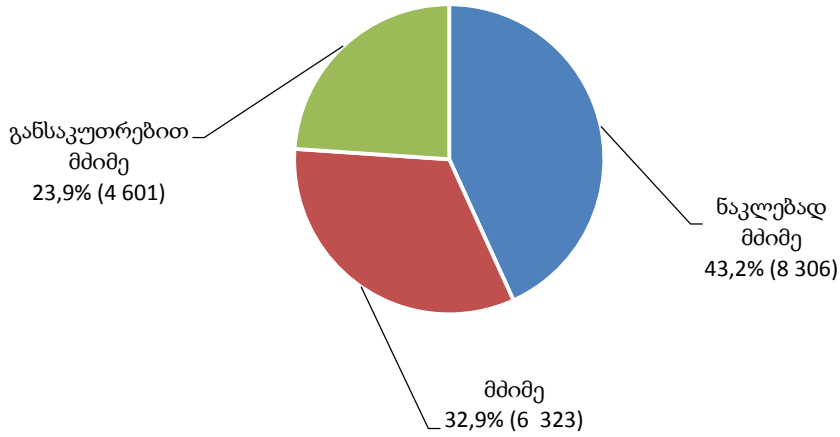


<sup>6</sup> საქმეების საშუალო რაოდენობა თითოეულ პრობაციის ოფიცერზე რეგიონულ ჭრილში გამოითვლება საანგარიშო პერიოდისთვის მოცემულ რეგიონში დაფიქსირებული პრობაციონერთა რაოდენობის გაყოფით ამავე რეგიონში მოქმედ პრობაციის ოფიცერების რაოდენობაზე. მთელი ქვეყნის მასშტაბით ერთ ოფიცერზე საქმეების საშუალო რაოდენობის გამოთვლისას პრობაციონერთა საერთო რაოდენობა იყოფა საქართველოში მოქმედ ყველა პრობაციის ოფიცერის რაოდენობის აღმნიშვნელ რიცხვზე. პირობით მსჯავრდებულთა რაოდენობა როგორც რეგიონულ ჭრილში, ასევე მთელი ქვეყნის მასშტაბით ასახულია დანართის №53 ცხრილში სახელწოდებით „პირობით მსჯავრდებულთა რაოდენობა შეფარდებული ღონისძიების მიხედვით რეგიონულ ჭრილში“.

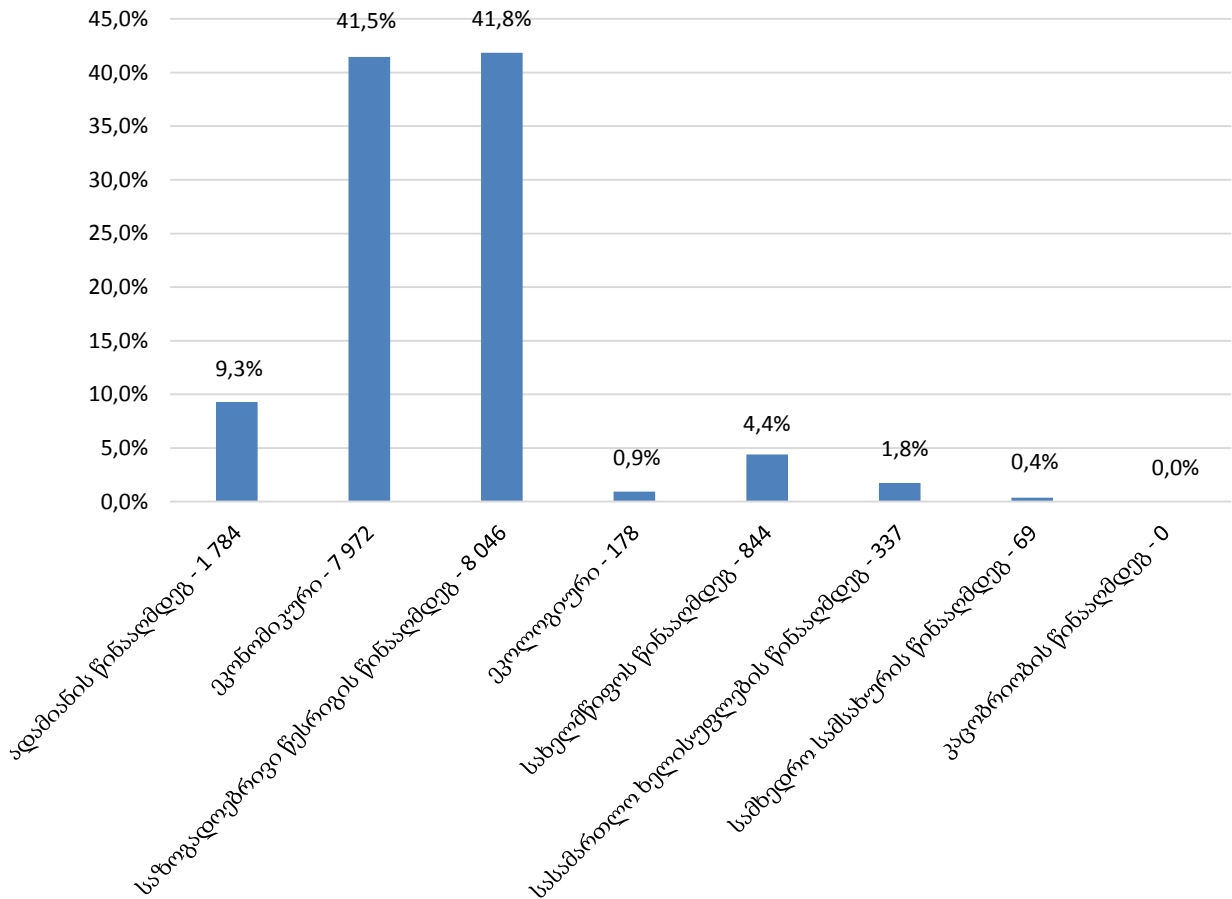
### 12.3 პირობით მსჯავრდებულები დანაშაულის კატეგორიისა და სახეობის მიხედვით

საანგარიშო პერიოდის განმავლობაში, პირობით მსჯავრდებულთა რაოდენობას დანაშაულის კატეგორიისა და სახეობის მიხედვით შემდეგი დიაგრამები ასახავს (იხ. დანართი, ცხრილი №56):

**პირობით მსჯავრდებულები  
დანაშაულის კატეგორიის მიხედვით**



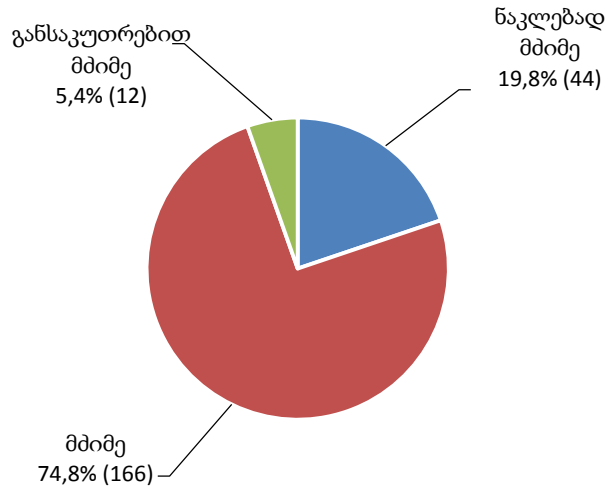
**პირობით მსჯავრდებულები  
დანაშაულის სახეობის მიხედვით**



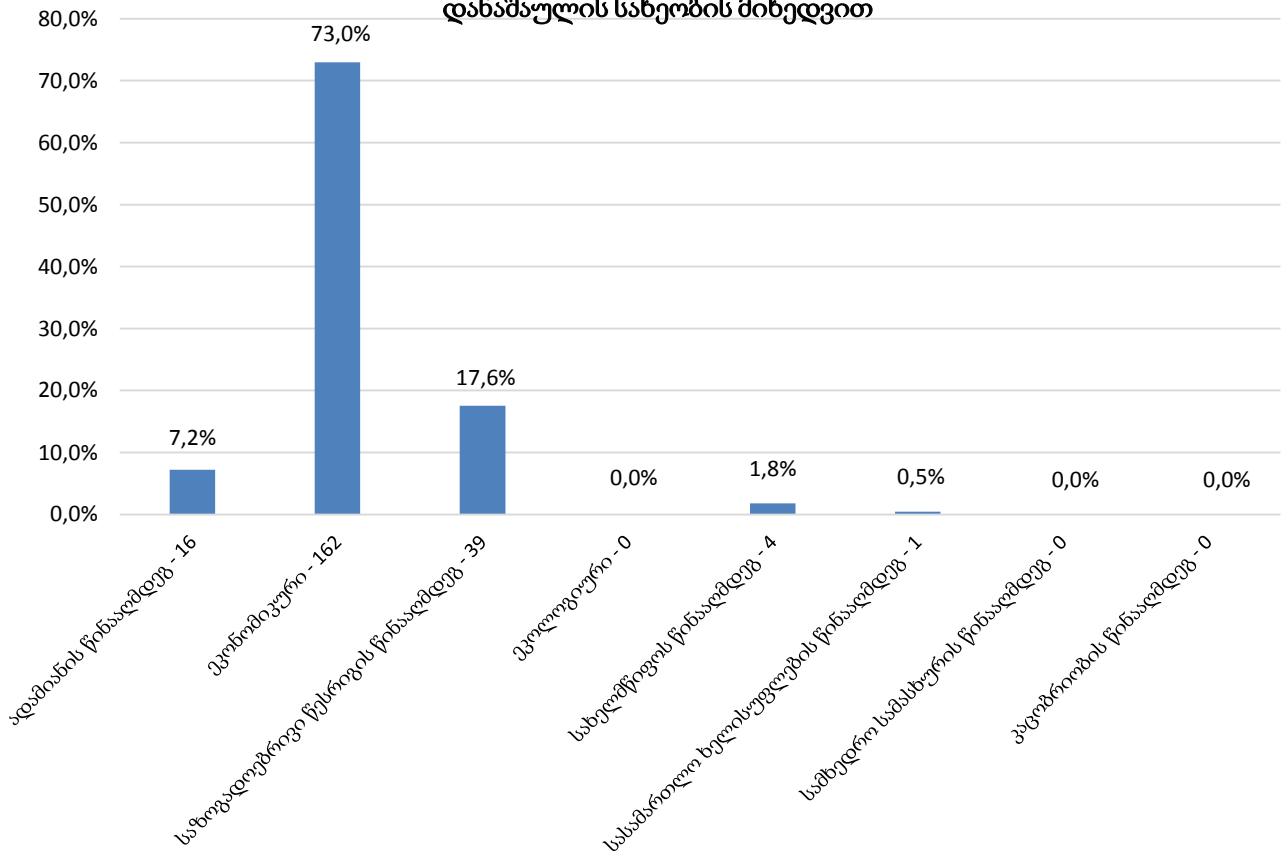
**12.4 არასრულწლოვანი პირობით მსჯავრდებულები დანაშაულის კატეგორიისა და სახეობის მიხედვით**

2015 წლის დეკემბრის თვის მონაცემებით, არასრულწლოვანი პირობით მსჯავრდებულები (222) პირობით მსჯავრდებულთა საერთო რაოდენობის 1.2%-ს შეადგენდნენ. არასრულწლოვანი პირობით მსჯავრდებულების 2.7% (6) ქალია. მათი საერთო რაოდენობის კლასიფიცირება დანაშაულის კატეგორიისა და სახეობის მიხედვით შემდეგ სურათს გვაძლევს (იხ. დანართი, ცხრილი №57):

**არასრულწლოვანი პირობით მსჯავრდებულები დანაშაულის კატეგორიის მიხედვით**



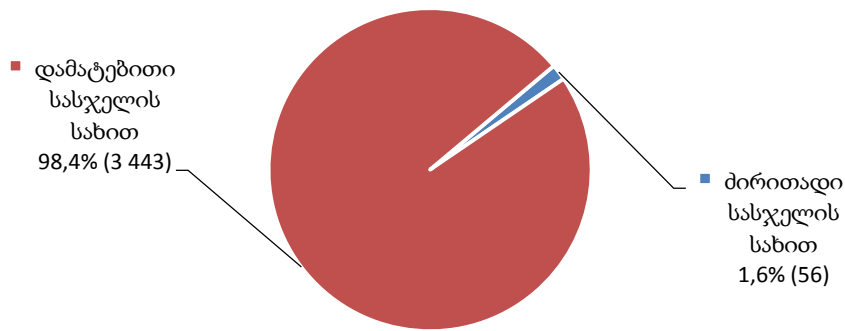
**არასრულწლოვანი პირობით მსჯავრდებულები დანაშაულის სახეობის მიხედვით**



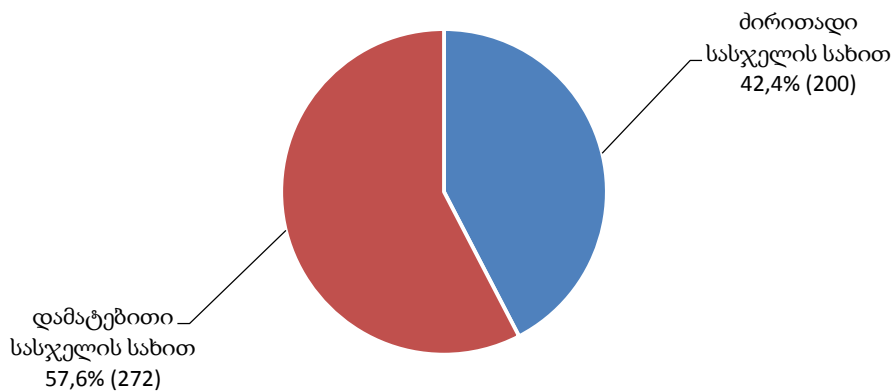
## 12.5 პირობით მსჯავრდებულები არასაპატიმრო სასჯელის ტიპის მიხედვით

არასაპატიმრო სასჯელის შეფარდება ხდება როგორც ძირითადი, ასევე დამატებითი სასჯელის სახით. არასაპატიმრო სასჯელშეფარდებული პირების რაოდენობა (3 971) პირობით მსჯავრდებულთა საერთო რიცხვის 20.7%-ს შეადგენს. არასაპატიმრო სასჯელშეფარდებული პირების 3.0% (121) ქალია. მიმდინარე წლის დეკემბრის თვეში, ამ სახის პირობით მსჯავრდებულებს თანამდებობის დაკავების ან საქმიანობის უფლება ჩამორთმეული და საზოგადოებისთვის სასარგებლო შრომადანიშნული პირები წარმოადგენდნენ. საანგარიშო პერიოდში, თანამდებობის დაკავების ან საქმიანობის უფლების ჩამორთმევა (ძირითადი/დამატებითი სასჯელი) სულ 3 499 (არასაპატიმრო სასჯელის საერთო რაოდენობის 88.1%), საზოგადოებისთვის სასარგებლო შრომის დანიშვნა (ძირითადი/დამატებითი სასჯელი) სულ 472 (არასაპატიმრო სასჯელის საერთო რაოდენობის 11.9%) პირს ჰქონდა შეფარდებული, ხოლო გამასწორებელი სამუშაოს დანიშვნა არ დაფიქსირებულა (0) (იხ. დანართი, ცხრილი №58):

თანამდებობის დაკავების ან საქმიანობის უფლების ჩამორთმევა

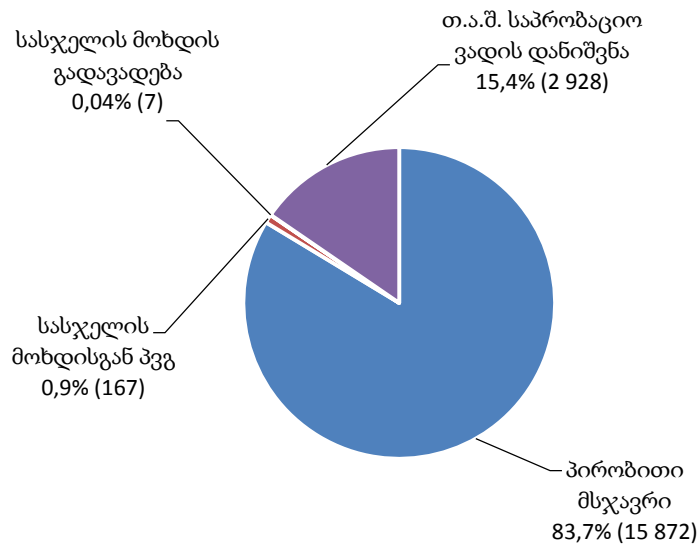


საზოგადოებისთვის სასარგებლო შრომის დანიშვნა



საანგარიშო პერიოდში, პრობაციის ღონისძიებაშეფარდებულ პირთა რაოდენობა სულ 18 974-ს აღწევს. მათი ხვედრითი წილი შეფარდებული პრობაციის ღონისძიების მიხედვით ამგვარია (იხ. დანართი, ცხრილი №53):

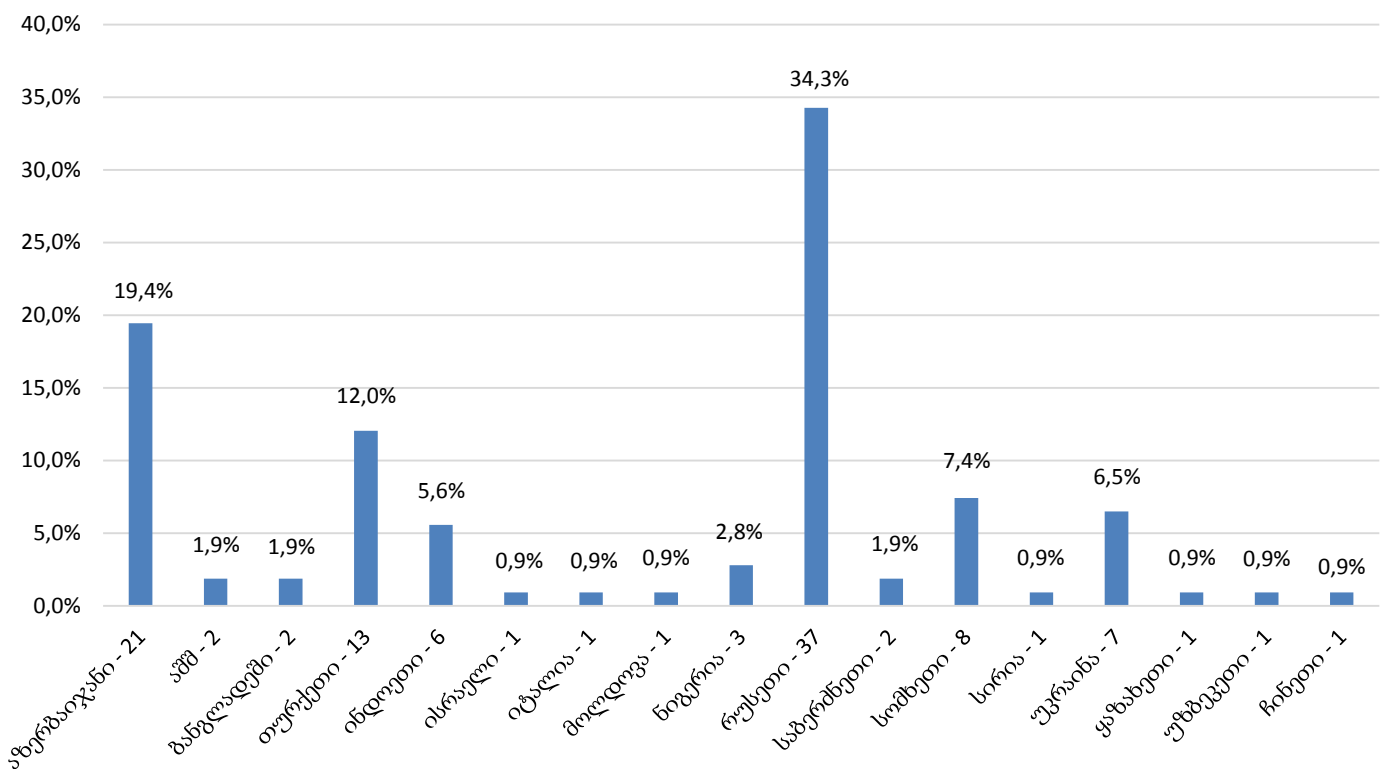
### პრობაციის ღონისძიების შეფარდება



### 12.6 უცხოელი პირობით მსჯავრდებულები

2015 წლის დეკემბრის თვეში, საქართველოში 17 სხვადასხვა მოქალაქეობის 108 უცხოელი პირობით მსჯავრდებული დაფიქსირდა, რაც პირობით მსჯავრდებულთა მთლიანი რაოდენობის 0.6%-ია. მოქალაქეობის მიხედვით მათი განაწილების მაჩვენებელი ქვემოთ დიაგრამაზეა მოცემული (იხ.დანართი, ცხრილი №59):

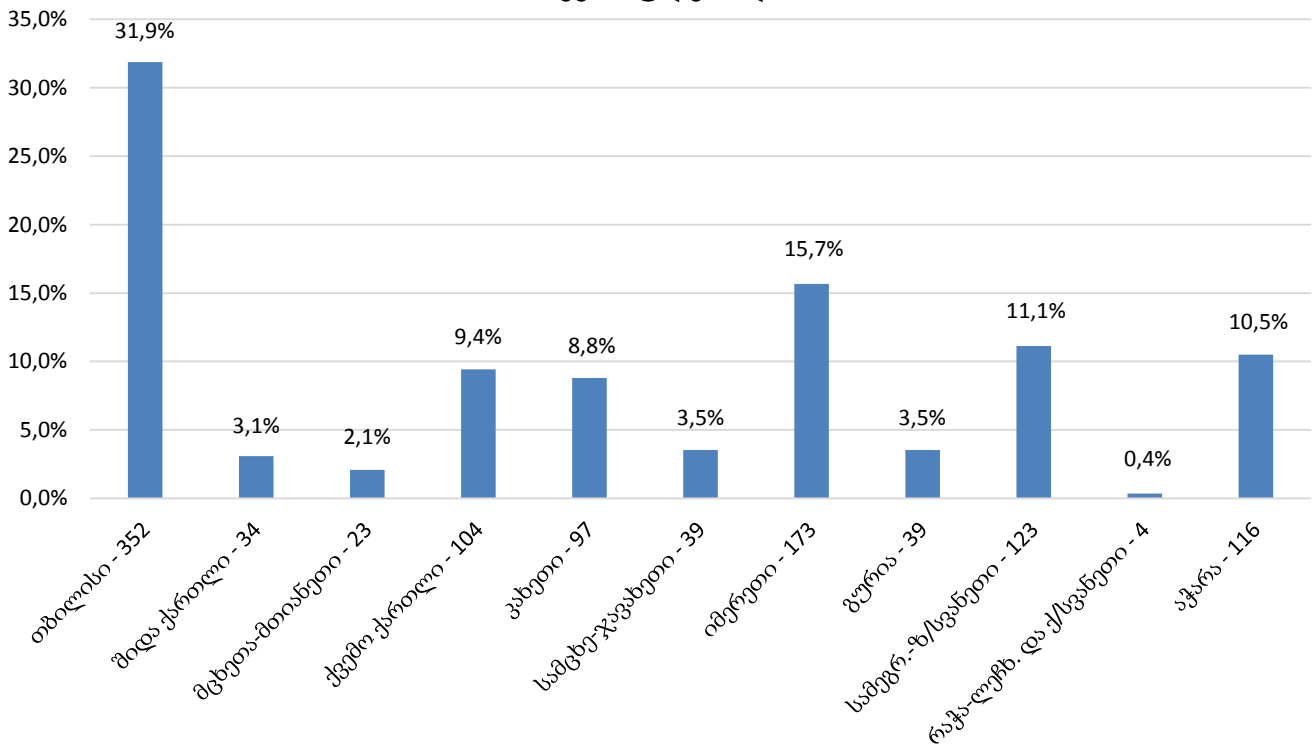
### უცხოელი პირობით მსჯავრდებულები მოქალაქეობის მიხედვით



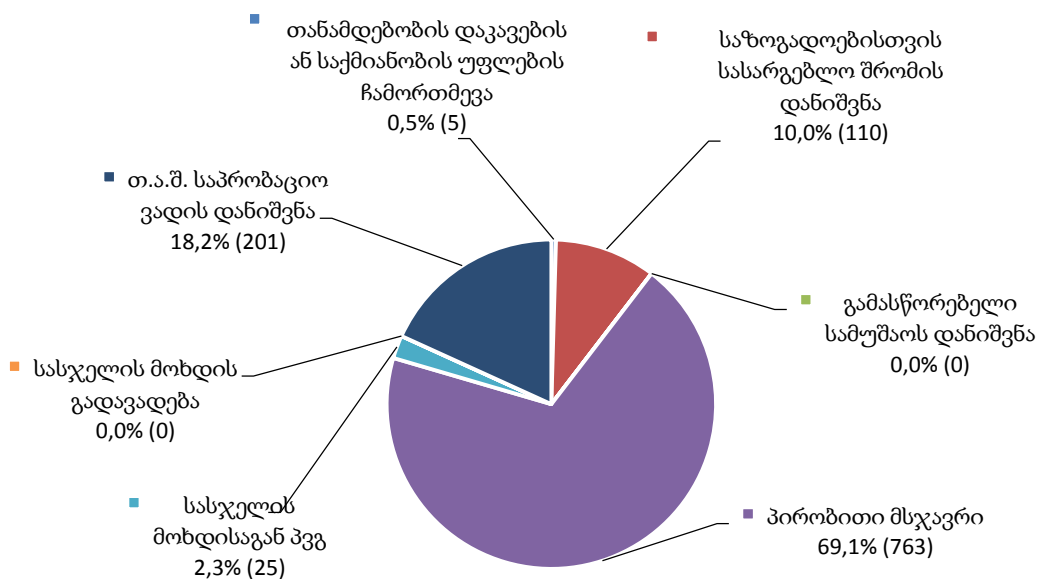
## 12.7 პირობით მსჯავრდებულთა მატება

2015 წლის დეკემბრის თვეში, სასამართლო გადაწყვეტილება არასაპატიმრო სასჯელისა და პრობაციის ღონისძიების შეფარდების შესახებ სულ 1 104 პირის მიმართ იქნა გამოტანილი. შემდეგ დიაგრამაზე ასახულია ზემოთ აღნიშნული სასამართლო გადაწყვეტილებების რაოდენობა როგორც რეგიონულად, ასევე შეფარდებული ღონისძიების მიხედვით (იხ. დანართი, ცხრილი №60):

პირობით მსჯავრდებულთა მატება  
რეგიონულ კრილში

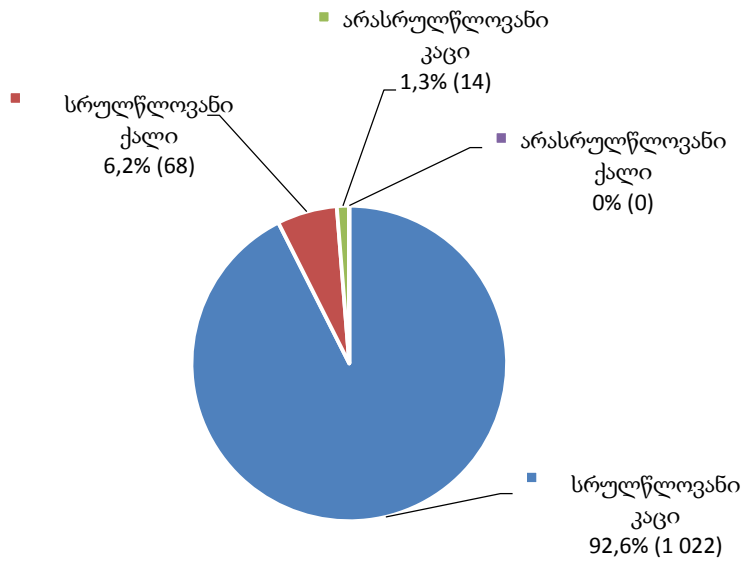


პირობით მსჯავრდებულთა მატება  
შეფარდებული ღონისძიების მიხედვით



ქვემოთ დიაგრამაზე მოცემულია 2015 წლის დეკემბრის თვისთვის პირობით მსჯავრდებულთა მატების მაჩვენებელი სქესობრივ-ასაკობრივ ჯგუფში (იხ. დანართი, ცხრილი №61):

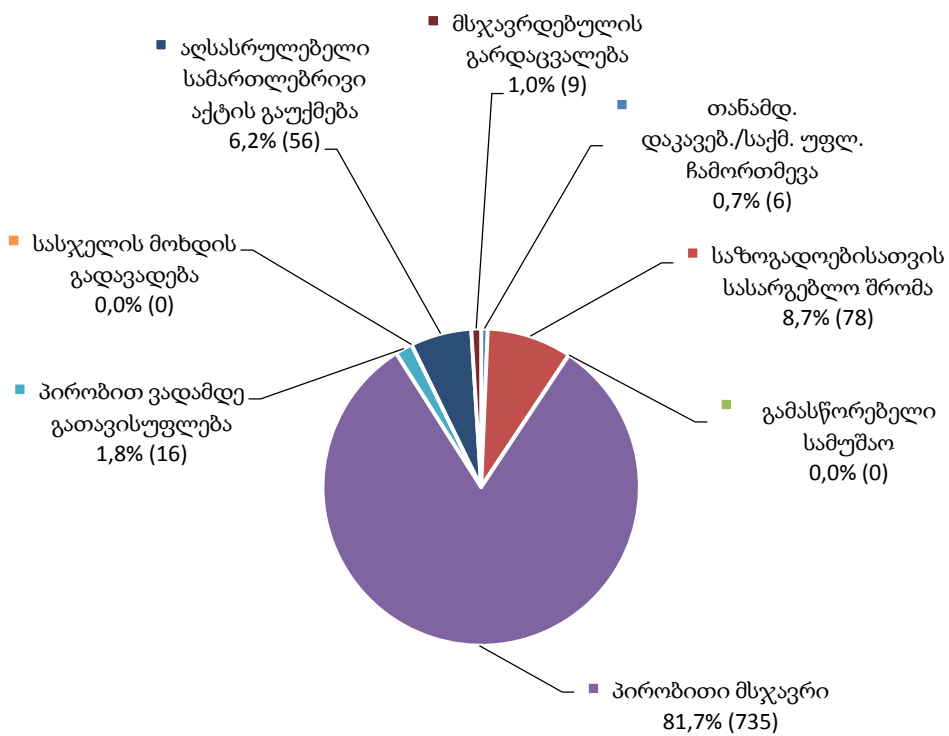
**პირობით მსჯავრდებულთა მატება სქესობრივ-ასაკობრივი ჯგუფები**



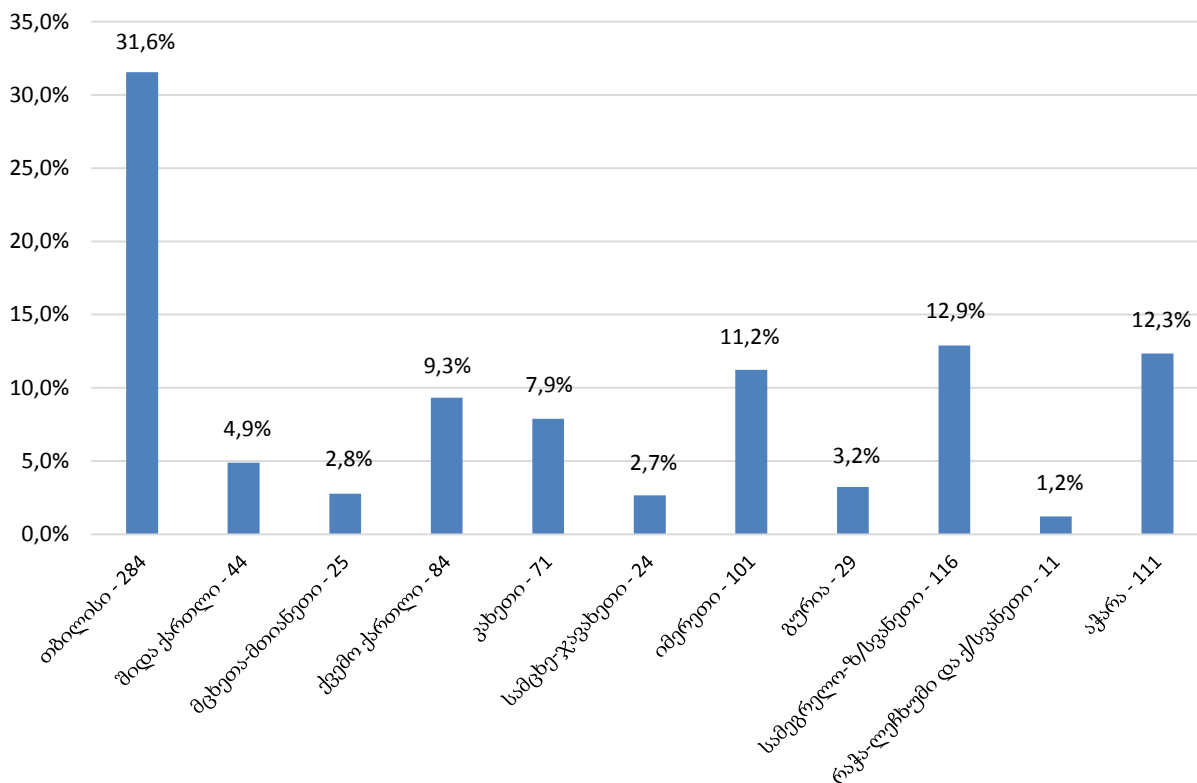
**12.8 დასრულებული საქმეები**

2015 წლის დეკემბრის თვეში, დასრულებული საქმეები (900) საფუძვლისა და რეგიონების მიხედვით შემდეგნაირად ნაწილდება (იხ. დანართი, ცხრილი №62):

**დასრულებული საქმეები საფუძვლის მიხედვით**



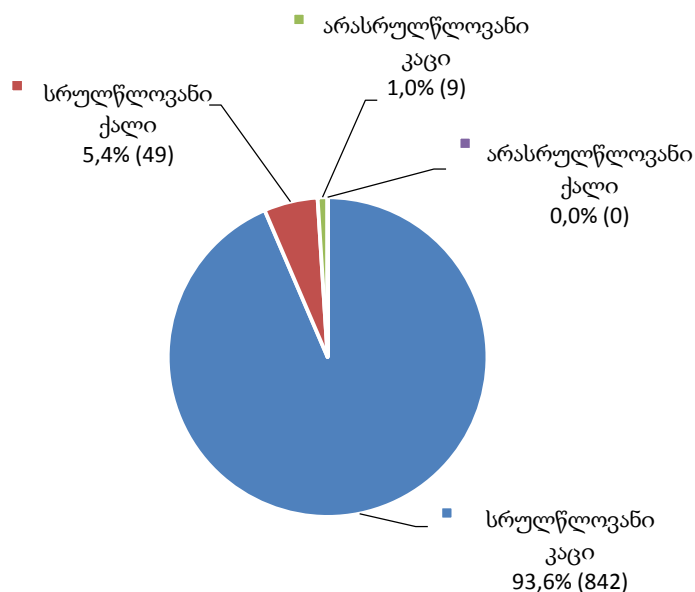
### დასრულებული საქმეები რეგიონულ ჭრილში



როგორც დიაგრამიდან ჩანს, დასრულებული საქმეების რაოდენობის მხრივ თბილისის რეგიონის შემდეგ მაღალი მაჩვენებლით გამოირჩევა სამეგრელო-ზესვანეთი, აჭარა და იმერეთი. ხოლო, რაოდენობრივად ბოლო ადგილზე რაჭა-ლეჩხუმისა და ქსვანეთის რეგიონია.

დასრულებული საქმეების რაოდენობა პირობით მსჯავრდებულთა სქესობრივ-ასაკობრივ ჭრილში შემდეგია (იხ. დანართი, ცხრილი №63):

### დასრულებული საქმეები სქესობრივ-ასაკობრივ ჭრილში



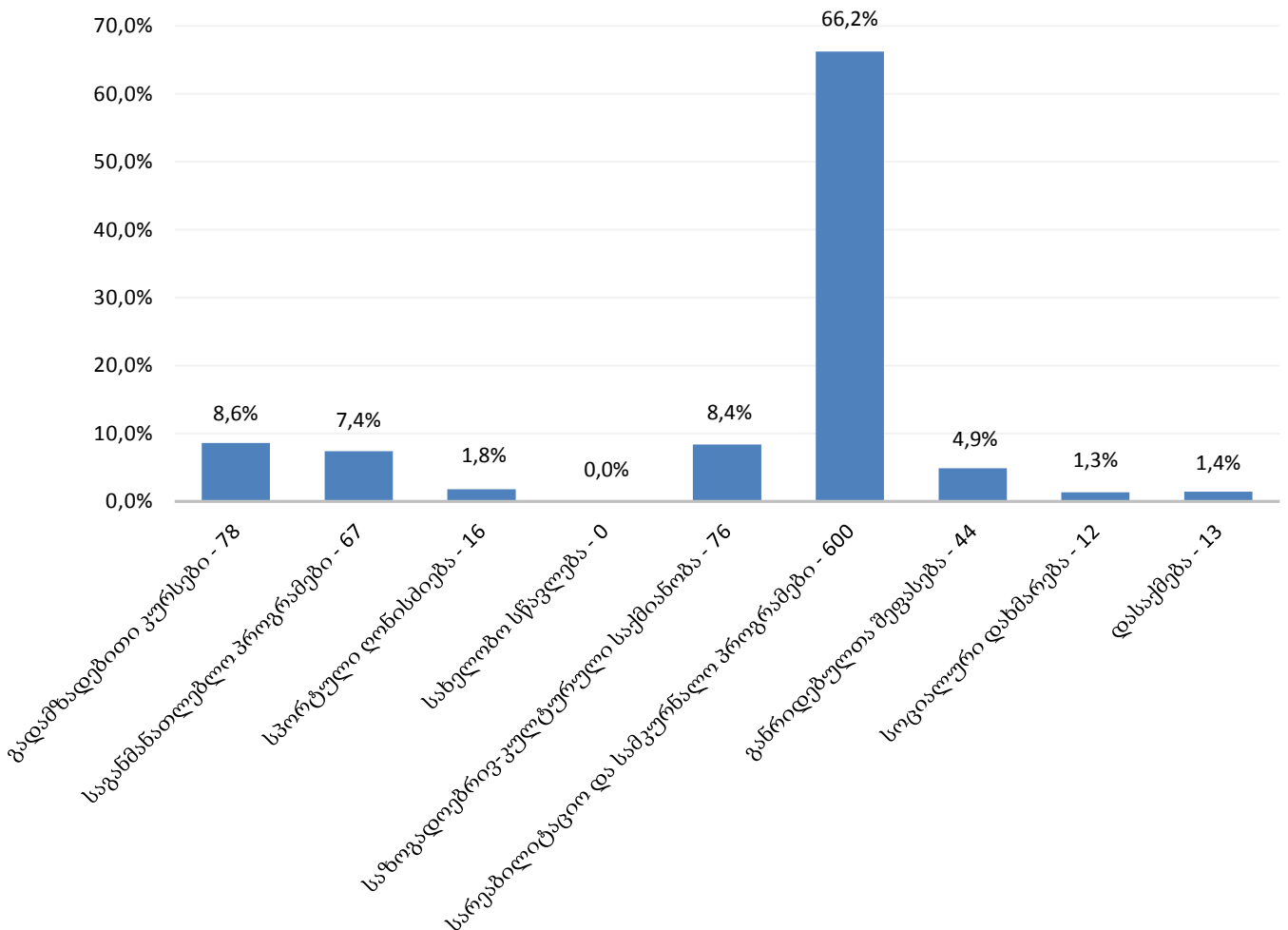


## 12.9 პირობით მსჯავრდებულთა რესოციალიზაცია

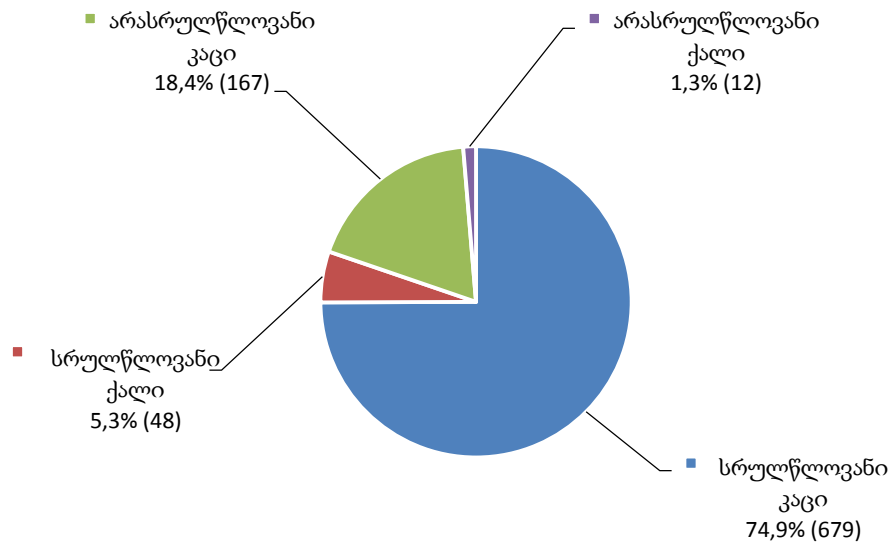
2015 წლის დეკემბრის თვეში, პრობაციის ეროვნული სააგენტოს ხელშეწყობით თბილისის, შიდა ქართლის, მცხეთა-მთიანეთის, ქვემო ქართლის, კახეთის, სამცხე-ჯავახეთის, იმერეთის, გურიის, სამეგრელო-ზემო სვანეთის, რაჭა-ლეჩხუმისა და ქვემო სვანეთისა და აჭარის რეგიონებში განხორციელებული გადამზადებითი კურსების, საგანმანათლებლო პროგრამების, სპორტული ღონისძიებების, საზოგადოებრივ-კულტურული საქმიანობის, სარეაბილიტაციო და სამკურნალო პროგრამების, განრიდებულთა შეფასების, სოციალური დახმარებისა და დასაქმების ღონისძიებები სულ 906 პირობით მსჯავრდებულისთვის მოქმედებდა.

ქვემოთ მოცემულ დიაგრამებზე ასახულია პირობით მსჯავრდებულთა რესოციალიზაციის 2015 წლის დეკემბრის თვის სტატისტიკა პროგრამების, სქესობრივ-ასაკობრივი ჭრილისა და რეგიონების მიხედვით (იხ. დანართი, ცხრილი №64, №65):

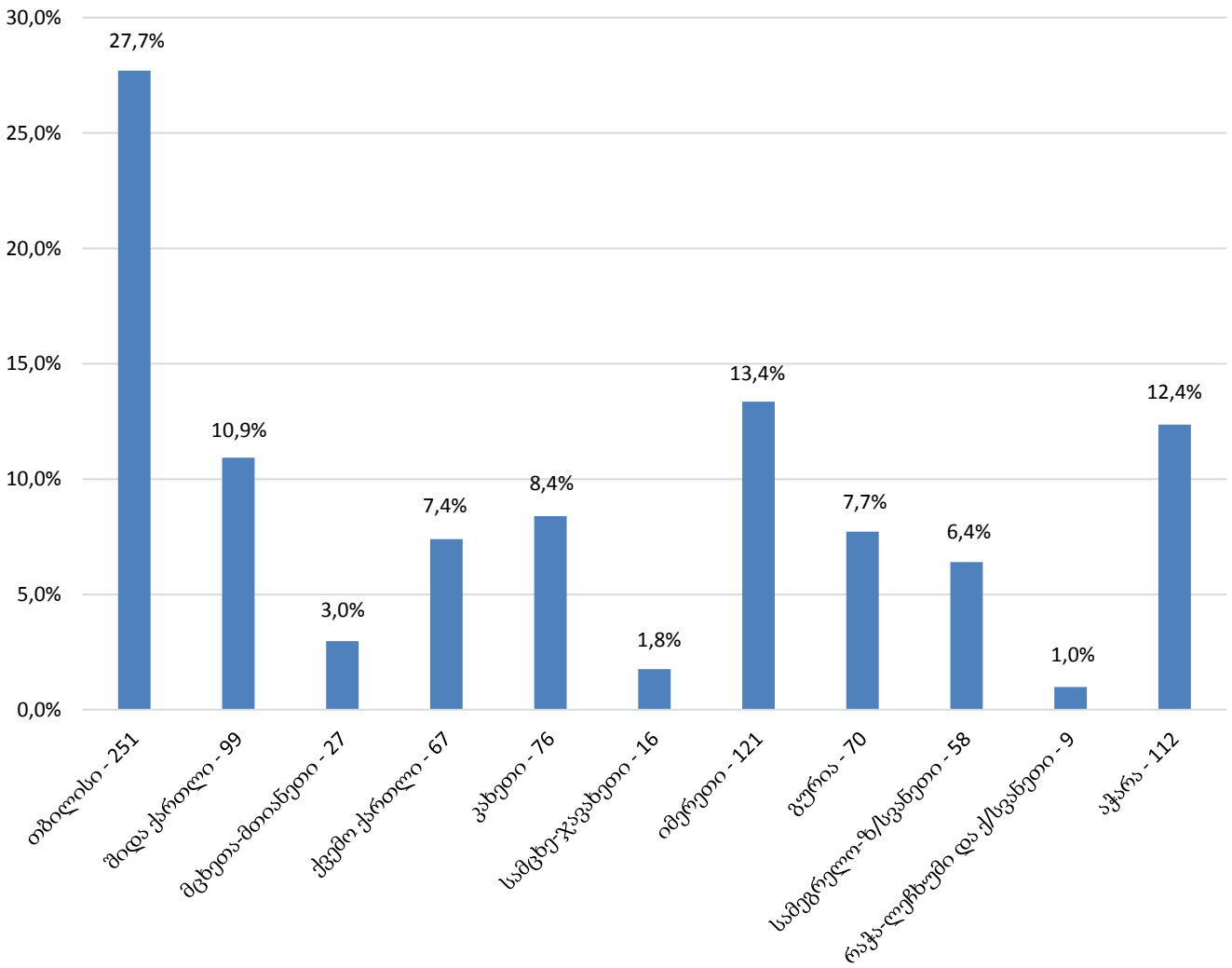
**პირობით მსჯავრდებულთა რესოციალიზაცია  
პროგრამების მიხედვით**



პირობით მსჯავრდებულთა რესოციალიზაცია  
სქესობრივ-ასაკობრივ ჯგუფში



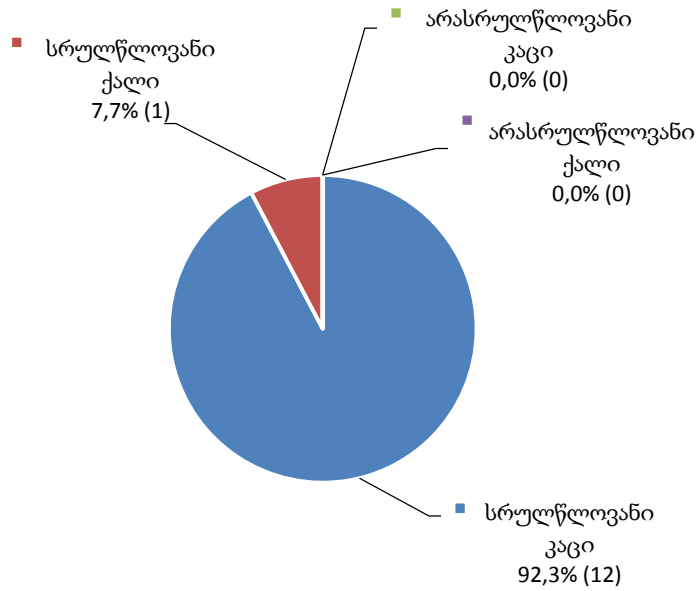
პირობით მსჯავრდებულთა რესოციალიზაცია  
რეგიონულ ჯგუფში



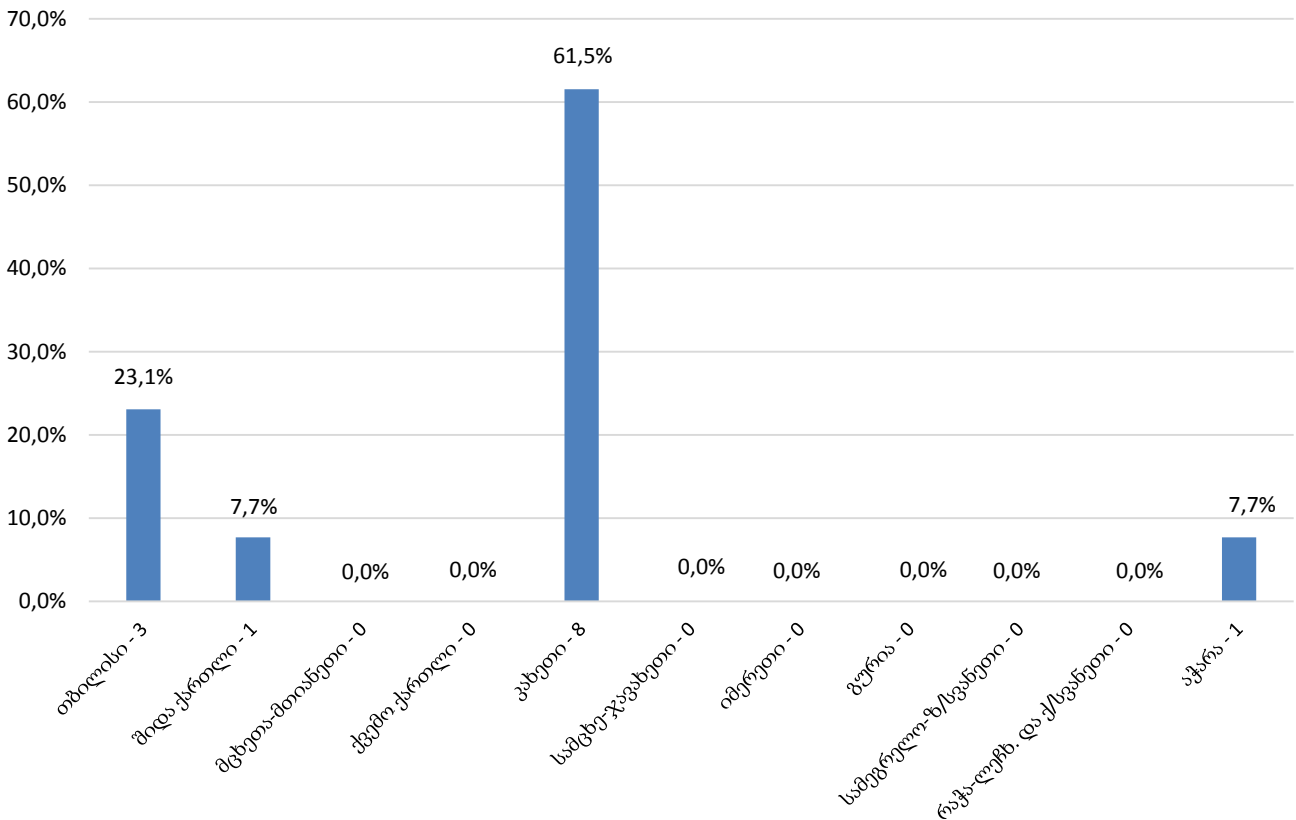
**12.10 პირობით მსჯავრდებულთა დასაქმება**

ქვემოთ მოცემულ დიაგრამებზე ასახულია პირობით მსჯავრდებულთა დასაქმების 2015 წლის დეკემბრის თვის სტატისტიკა სქესობრივ-ასაკობრივი ჭრილისა და რეგიონების მიხედვით (იხ. დანართი, ცხრილი №66):

**პირობით მსჯავრდებულთა დასაქმება  
სქესობრივ-ასაკობრივ ჭრილში**



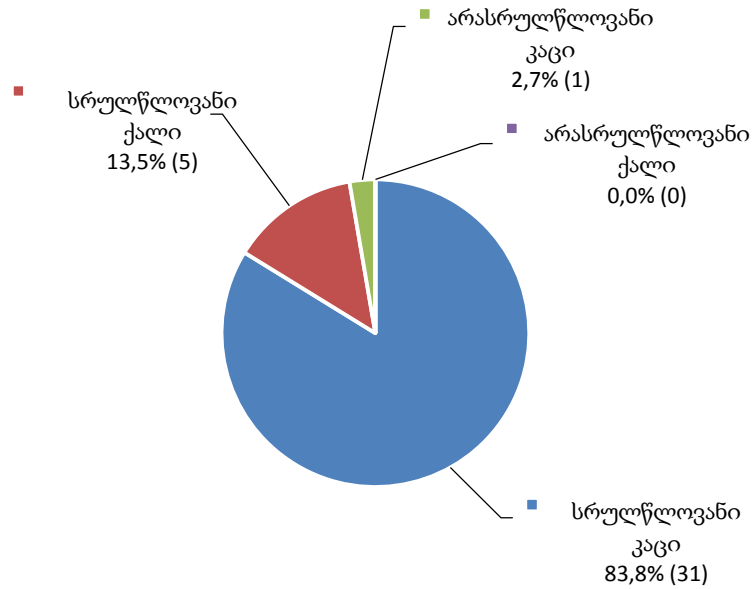
**პირობით მსჯავრდებულთა დასაქმება  
რეგიონულ ჭრილში**



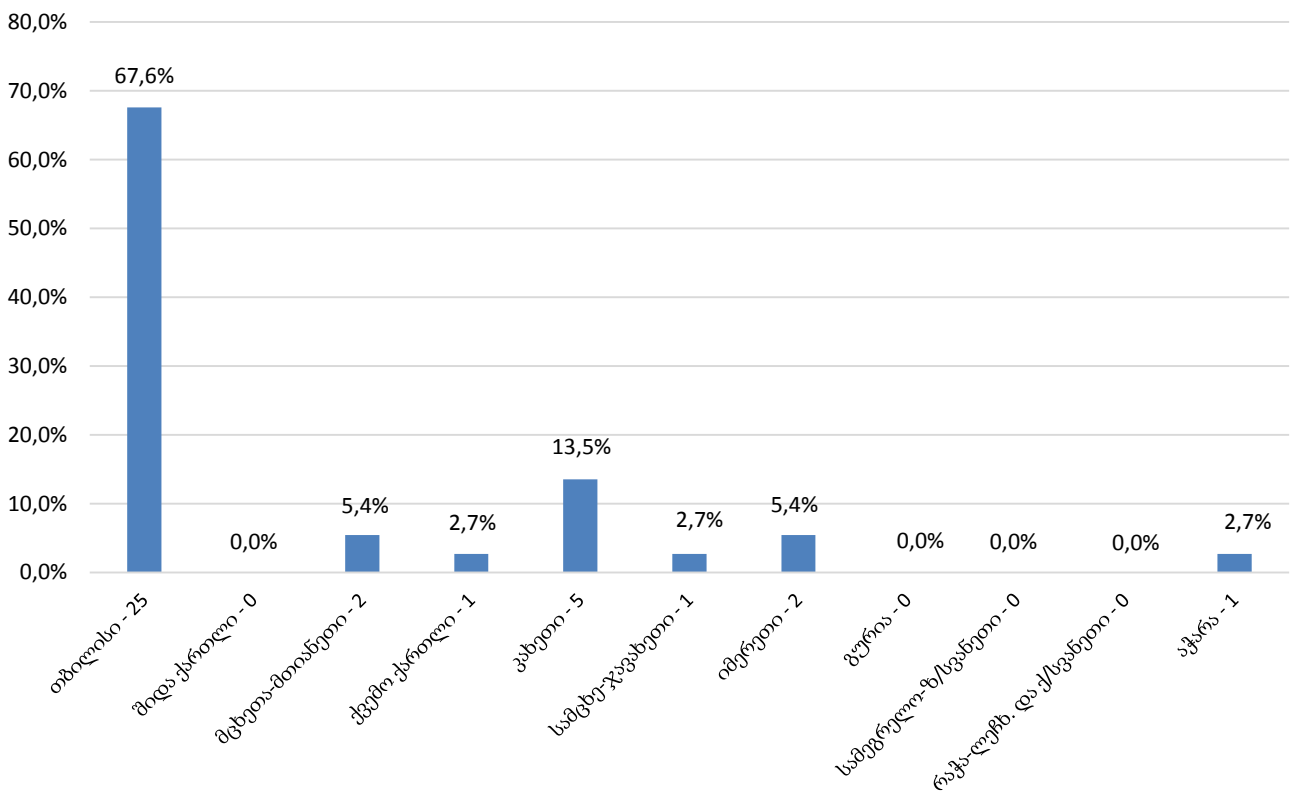
12.11 პირობითი მსჯავრის გაუქმება და ნასამართლობის მოხსნა

ქვემოთ მოცემულ დიაგრამებზე ასახულია პირობითი მსჯავრის გაუქმებისა და ნასამართლობის მოხსნის 2015 წლის დეკემბრის თვის სტატისტიკა სქესობრივ-ასაკობრივი ჯგუფებისა და რეგიონების მიხედვით (იხ. დანართი, ცხრილი №67):

პირობითი მსჯავრის გაუქმება და ნასამართლობის მოხსნა  
სქესობრივ-ასაკობრივ ჯგუფებში



პირობითი მსჯავრის გაუქმება და ნასამართლობის მოხსნა  
რეგიონულ ჯგუფებში



## 12.12 პირობითი მსჯავრდებულთა შეწყალება

2015 წლის დეკემბრის თვეში პირობით მსჯავრდებულთა შეწყალების ფაქტი არ დაფიქსირებულა (იხ. დანართი, ცხრილი №68).