

სისხლის სამართლის სტატისტიკის

ერთიანი ანგარიში

საანგარიშო პერიოდი - 2014 წლის მარტი

შინაარსი

თავი III. სასამართლო სტატისტიკა	3
ნაწილი 7 -სასამართლოს მიერ შეფარდებული აღკვეთის ღონისძიებები	3
7.1 აღკვეთის ღონისძიებების შეფარდების შედეგები	3
ნაწილი 8 -პირველი ინსტანციის სასამართლოებში განხილული სისხლის სამართლის საქმეები	5
8.1 პირველი ინსტანციის სასამართლოების მიერ განხილულ საქმეთა საერთო რაოდენობა	5
8.2 არსებითი განხილვით დამთავრებული საქმეები	6
8.3 საპროცესო შეთანხმებით განხილული საქმეები	7
ნაწილი 9 -მსჯავრდებულები	7
9.1 მსჯავრდებულთა განაწილება სასჯელის ფორმების მიხედვით	7
9.2 მსჯავრდებულთა შემადგენლობა	8
9.3 არასრულწლოვანი მსჯავრდებულები	11
ნაწილი 10 -დანაშაული და შეფარდებული სასჯელები	13
10.1 დანაშაულისა და შეფარდებული სასჯელების რაოდენობა დანაშაულთა სახეების მიხედვით	13
10.2 დანაშაულისა და შეფარდებული სასჯელების რაოდენობა რეგიონების მიხედვით	18
თავი IV. სასჯელადსრულებისა და პრობაციის სტატისტიკა	21
ნაწილი 11 -საქართველოს სასჯელადსრულებისა და პრობაციის სამინისტროს სასჯელადსრულების დეპარტამენტი	21
11.1 ბრალდებულთა და მსჯავრდებულთა რაოდენობა სქესობრივ-ასაკობრივ ჭრილში	21
11.2 ბრალდებულები	22
11.3 არასრულწლოვანი ბრალდებულები და მსჯავრდებულები	23
11.4 მსჯავრდებულთა რაოდენობა დანაშაულის კატეგორიის მიხედვით	24
11.5 მსჯავრდებულთა რაოდენობა დაწესებულების ტიპის მიხედვით	25
11.6 ბრალდებულთა და მსჯავრდებულთა რაოდენობა დადგენილ ლიმიტებთან შედარებით.....	26
11.7 უცხოელი ბრალდებულები და მსჯავრდებულები	27
11.8 პატიმრობისა და თავისუფლების აღკვეთის დაწესებულებებიდან გასულ ბრალდებულთა და მსჯავრდებულთა რაოდენობა	28
11.9 რესოციალიზაცია	29

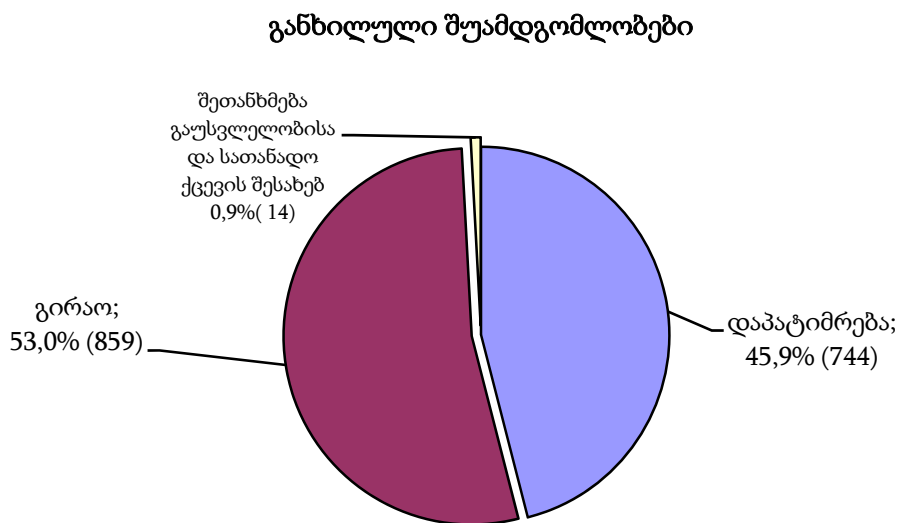
11.10	დისციპლინური ღონისძიებები	32
11.11	სასჯელაღსრულების სისტემაში და სისტემის გარეთ გადაყვანილ ბრალდებულთა და მსჯავრდებულთა რაოდენობა	32
11.12	კრიმინოგენული მდგომარეობა პატიმრობისა და თავისუფლების აღკვეთის დაწესებულებებში....	33
11.13	სამედიცინო მდგომარეობა პატიმრობისა და თავისუფლების აღკვეთის დაწესებულებებში	36
ნაწილი 12	-საქართველოს სასჯელაღსრულებისა და პრობაციის სამინისტროს მმართველობის სფეროში მოქმედი სსიპ - პრობაციის ეროვნული სააგენტო	45
12.1	პირობით მსჯავრდებულთა რაოდენობა	45
12.2	პირობით მსჯავრდებულთა რაოდენობის მატება	53
12.3	დასრულებული საქმეები	55
12.4	საქმეების საშუალო რაოდენობა ერთ ოფიცერზე რეგიონულ ჭრილში	57
12.5	პირობით მსჯავრდებულთა რესოციალიზაცია	58

თავი III. სასამართლო სტატისტიკა

ნაწილი 7 - სასამართლოს მიერ შეფარდებული ალკვეთის ღონისძიებები

7.1 ალკვეთის ღონისძიებების შეფარდების შედეგები

2014 წლის მარტში პირველი ინსტანციის სასამართლოების მიერ განხილულია საგამოძიებო ორგანოებიდან ალკვეთის ღონისძიებების შეფარდებაზე შემოსული 1622 შუამდგომლობა. განხილული შუამდგომლობებიდან დაპატიმრების ხვედრითი წილი შეადგენს 45,9%-ს, გირაოს ხვედრითი წილი - 53,0%-ს, გაუსვლელობისა და სათანადო ქცევის შესახებ შეთანხმების ხვედრითი წილი - 0,9%-ს(იხ. დანართი ცხრილი №9).

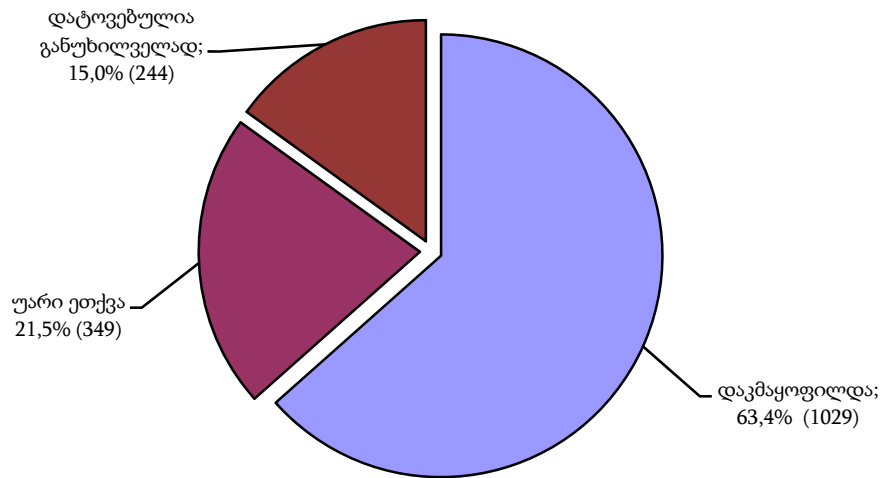


სულ განხილული შუამდგომლობიდან სასამართლოს მიერ დაკმაყოფილებულ იქნა 1029 შუამდგომლობა, ანუ 63,4%. მათ შორის: დაპატიმრების შეფარდებაზე განხილული შუამდგომლობებიდან სასამართლოს მიერ დაკმაყოფილებულ იქნა 58,1%, გირაოს შეფარდებაზე დაკმაყოფილებულ იქნა 67,4%.

დატოვებულია განუხილველად საპროცესო შეთანხმების დამტკიცების გამო საგამოძიებო ორგანოებიდან შემოსული 244 შუამდგომლობა, ანუ 15,0%.

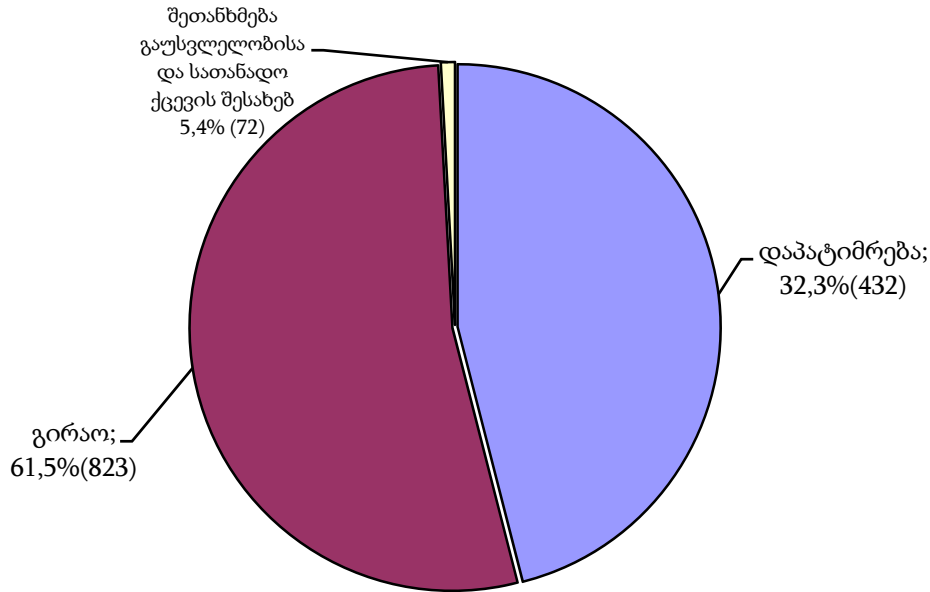
საგამოძიებო ორგანოებიდან შემოსული შუამდგომლობებიდან უარი ეთქვა მოცემული შუამდგომლობის შეფარდებაზე და შეეფარდა სხვა აღკვეთის ღონისძიება, ან უარი ეთქვა შეფარდებაზე 349 შუამდგომლობას, ანუ 21,5%-ს;

შუამდგომლობების განხილვის შედეგები



2014 წლის მარტში სულ შეფარდებული აღკვეთის ღონისძიებებიდან დაპატიმრებაზე მოდის 32,3% (432), გირაოზე - 61,5% (823), გაუსვლელობისა და სათანადო ქცევის შესახებ შეთანხმებაზე - 5,4% (72).

შეფარდებული ალკვეთის ღონისძიებები



2014 წლის მარტში პირველი ინსტანციის სასამართლოების მიერ სულ შეფარდებული 1339 ალკვეთის ღონისძიებიდან საპატიმრო იყო 432, ანუ 32,3%, ხოლო არასაპატიმრო -907, ანუ 67,7%. არასაპატიმრო ალკვეთის ღონისძიებებში შეფარდებული გირაოს ხვედრითმა წილმა შეადგინა 90,7%.

ნაწილი 8 - პირველი ინსტანციის სასამართლოებში განხილული სისხლის სამართლის

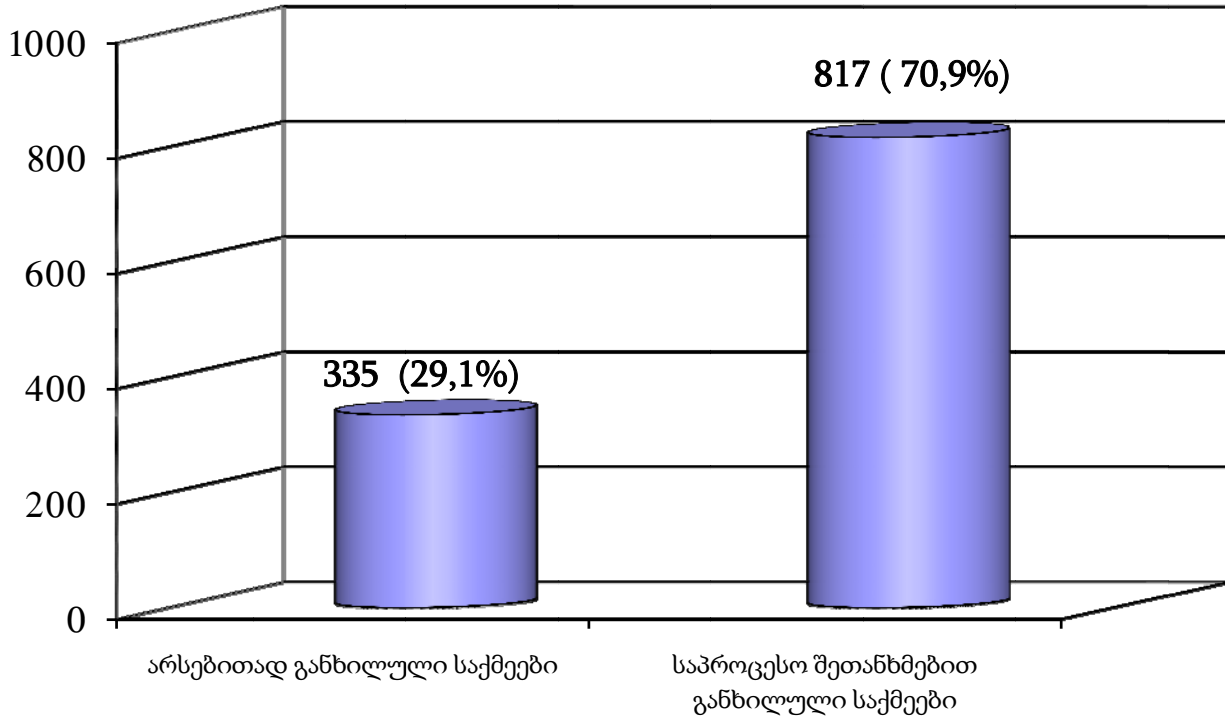
საქმეები

8.1 პირველი ინსტანციის სასამართლოების მიერ განხილულ საქმეთა საერთო რაოდენობა

2014 წლის მარტში პირველი ინსტანციის სასამართლოებში განხილულია 1173 საქმე 1351 პირის მიმართ, აქედან განაჩენის გამოტანით განხილულია 1152 საქმე, ანუ 98,2%, შეწყდა 7 საქმე (0,6%), დაუბრუნდა პროკურატურას საბრალდებო დასკვნის გადასაწყვეტად 14 საქმე, ანუ 1,2%(იხ. დანართი ცხრილი №10).

2014 წლის მარტში განაჩენის გამოტანით განხილული საქმეებიდან საპროცესო შეთანხმებით განხილული იყო 817 საქმე (სულ განხილული საქმეების 70,9%) 921 პირის მიმართ (სულ განხილული პირების 70,7%), არსებითი განხილვით დამთავრდა 335 საქმე (შესაბამისად 29,1%) 382 პირის მიმართ (29,3%).

პირველი ინსტანციის სასამართლოებში არსებითად და საპროცესო შეთანხმებით განხილული საქმეების ხვედრითი წილი განაჩენის გამოტანით განხილულ საქმეებში



8.2 არსებითი განხილვით დამთავრებული საქმეები

2014 წლის მარტში პირველი ინსტანციის სასამართლოებში არსებითი განხილვით დამთავრებული 335 საქმიდან გამამტყუნებელი განაჩენი გამოტანილ იქნა 325 საქმეზე, გამამართლებელი განაჩენი - 7 საქმეზე, ნაწილობრივ გამამართლებელი განაჩენი 3 საქმეზე (იხ. დანართი ცხრილი №11).

2014 წლის მარტში სულ არსებითი განხილვით მსჯავრდებული, გამართლებული და შეწყვეტილი 412 პირიდან გამართლებულ პირთა ხვედრითი წილი შეადგენს 3,4%-ს, ნაწილობრივ გამართლებული პირების ხვედრითი წილი-2,4%-ს, ხოლო იმ პირების ხვედრითი წილი, რომელთა მიმართ საქმე შეწყდა შეადგენს 7,3%-ს (იხ. დანართი ცხრილი №12).

8.3 საპროცესო შეთანხმებით განხილული საქმეები

2014 წლის მარტში პირველი ინსტანციის სასამართლოებში სულ საპროცესო შეთანხმებით შემოსული იყო 377 სისხლის სამართლის საქმე 402 პირის მიმართ. საპროცესო შეთანხმებით განაჩენი გამოტანილ იქნა 817 საქმეზე 921 პირის მიმართ. საპროცესო შეთანხმებით გამოტანილ განაჩენებში საბრალდებო დასკვნით შემოსული საქმეების ხვედრითი წილი შეადგენს 54,1% (იხ. დანართი ცხრილი №13).

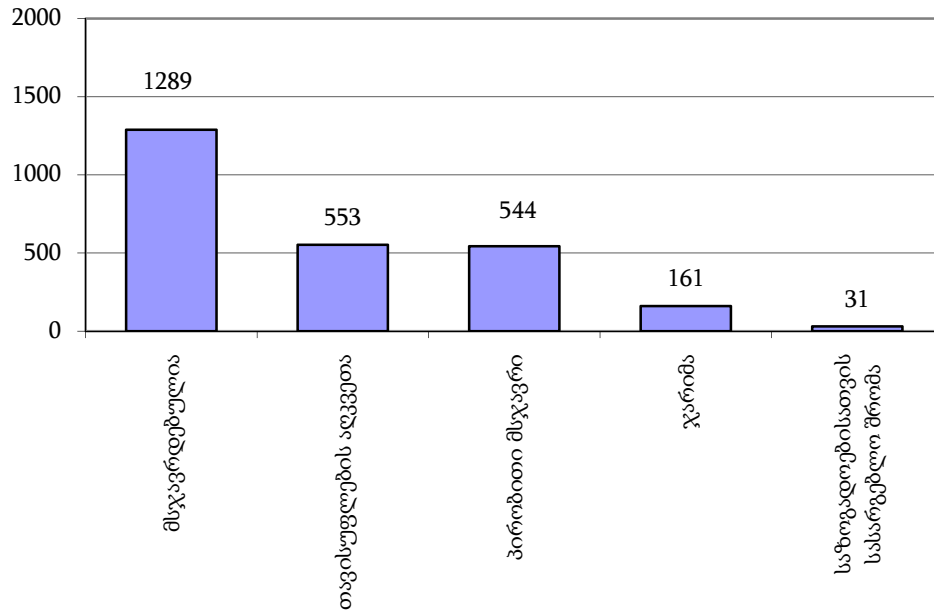
ნაწილი 9 - მსჯავრდებულები

9.1 მსჯავრდებულთა განაწილება სასჯელის ფორმების მიხედვით

2014 წლის მარტში სულ მსჯავრდებული 1289 პირიდან:

- თავისუფლების აღკვეთა შეეფარდა 553 პირს, ანუ 42,9%-ს;
- პირობითი მსჯავრი შეეფარდა 544 პირს, ანუ 42,2%-ს;
- ჯარიმა შეეფარდა 161 პირს, ანუ 12,5%-ს;
- საზოგადოებისათვის სასარგებლო შრომა 31 პირის, ანუ 2,4%.

მსჯავრდებულთა განაწილება სასჯელის ფორმების მიხედვით



9.2 მსჯავრდებულთა შემადგენლობა

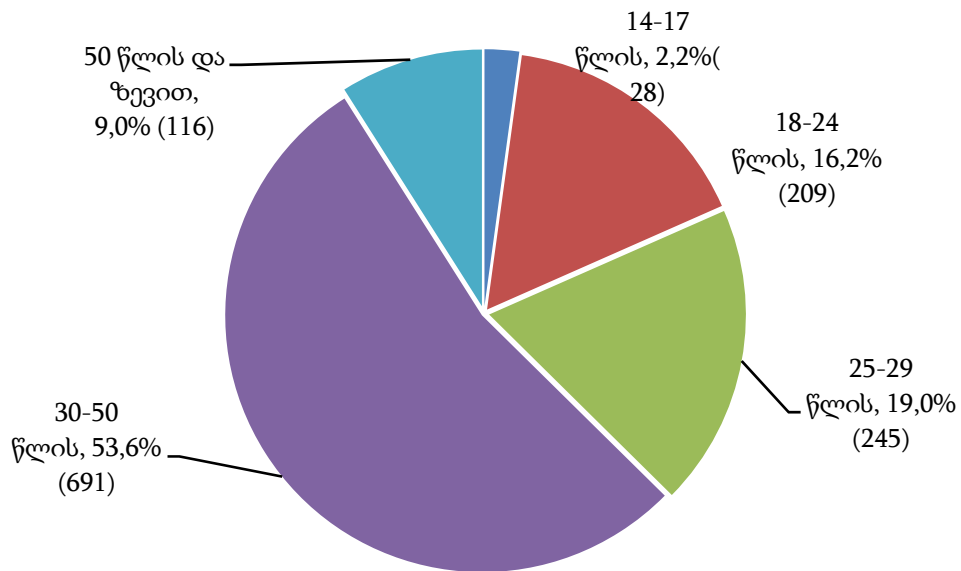
2014 წლის მარტში სულ მსჯავრდებული 1289 პირიდან მამაკაცი შეადგენდა 96,2%-ს, ხოლო ქალი 3,8%-ს.

ალკოჰოლურ სიმთვრალეში ჩადენილი დანაშაულის ხვედრითი წილი შეადგენდა 0,9%-ს, ნარკოტიკულ სიმთვრალეში კი 3,7%-ს; ჯგუფურად ჩადენილი დანაშაულის ხვედრითი წილი შეადგენს 3,3%-ს. სოფლად ჩადენილი დანაშაული შეადგენს 12,3%-ს. სულ მსჯავრდებული პირებიდან სხვა სახელმწიფოს მოქალაქე იყო 2,2% (იხ. დანართი ცხრილი №14).

ასაკის მიხედვით მსჯავრდებულები ნაწილდება შემდეგნაირად:

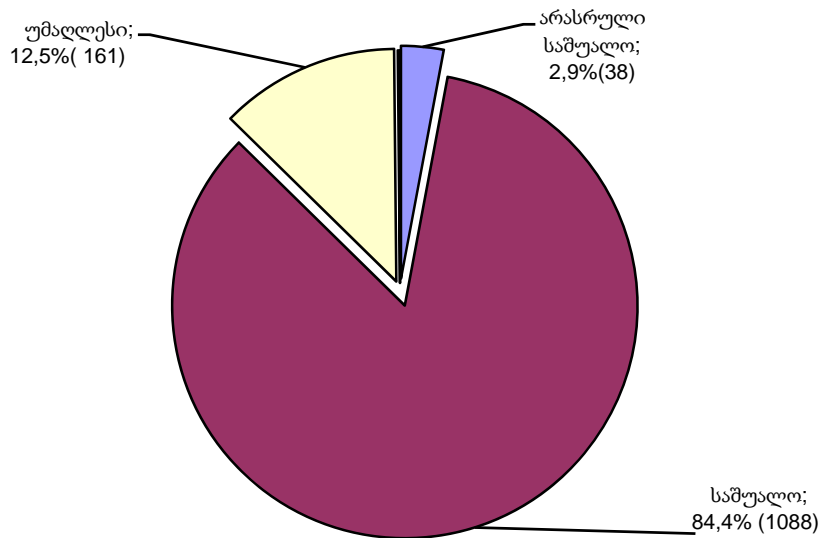
- 14-17 წლის ასაკის მსჯავრდებულია 28 პირი, რაც შეადგენს 2,2%-ს,
- 18-24 წლის ასაკის - 209 პირი, ანუ 16,2%,
- 25-29 წლის ასაკის - 245 პირი, ანუ 19,0%,
- 30-49 წლის ასაკის - 691 პირი, ანუ 53,6%;
- 50 წლის ზევით ასაკის - 116 პირი, ანუ 9,0%.

მსჯავრდებულთა განაწილება ასაკის მიხედვით



მსჯავრდებულთა შორის არასრული საშუალო განათლების მქონეა 38 პირი, ანუ 2,9%, საშუალო განათლების მქონეა 1088 პირი, ანუ 84,4%, უმაღლესი განათლების მქონეა 161 პირი, ანუ 12,5%.

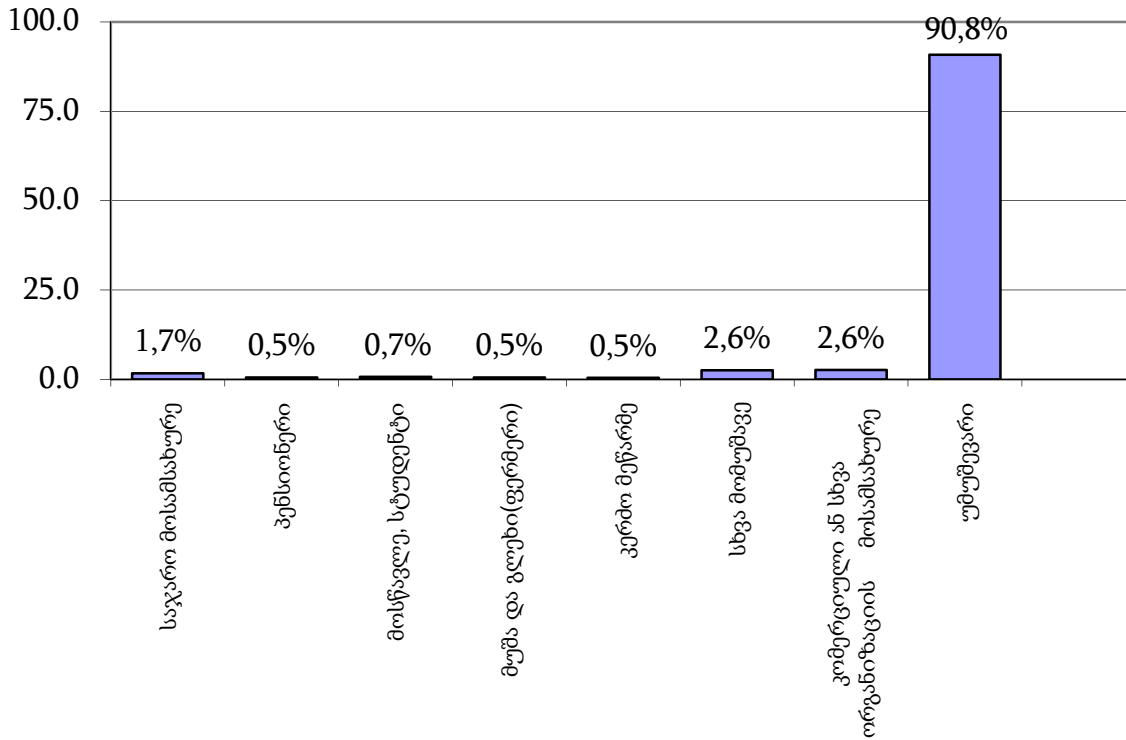
მსჯავრდებულთა განაწილება განათლების დონის მიხედვით



1289 მსჯავრდებული პირიდან:

- უმუშევარია 1171, ანუ 90,8%
- კომერციული ან სხვა ორგანიზაციის მოსამსახურეა 34, ანუ 2,6%
- სხვა მომუშავეა 33, ანუ 2,6%
- კერძო მეწარმეა 6, ანუ 0,5%
- მოსწავლე ან სტუდენტია 9, ანუ 0,7%
- საჯარო მოსამსახურეა 22, ანუ 1,7% და სხვა.

**მსჯავრდებულთა გადანაწილება საქმიანობის მიხედვით
(პროცენტობით)**



მოუხსნელი და გაუქმარწყლებელი ნასამართლობის მქონეა მსჯავრდებულთა 7,0%.

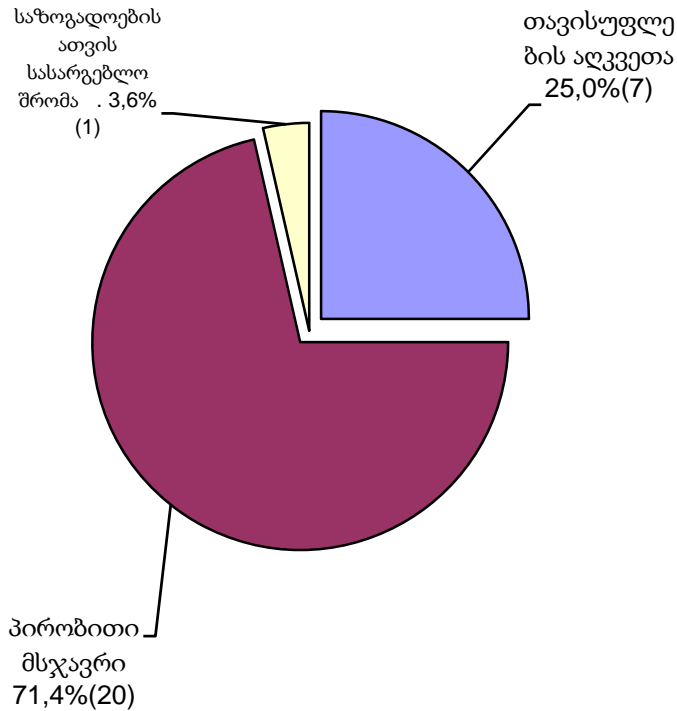
9.3 არასრულწლოვანი მსჯავრდებულები

2014 წლის მარტში მსჯავრდებული იყო 28 არასრულწლოვანი, რაც შეადგენს მარტში პირველი ინსტანციის სასამართლოებში სულ მსჯავრდებული პირების 2,2%-ს.

არასრულწლოვანი მსჯავრდებულებიდან ვაჟი იყო 27, ანუ 96,4%, გოგონა 1, ანუ 3,6%. არ მუშაობდა და არ სწავლობდა 23 არასრულწლოვანი, ანუ სულ მსჯავრდებული არასრულწლოვნების 82,1%, ჯგუფურად დანაშაული ჩადენილი აქვს 2 პირს, ანუ 7,1%-ს (იხ. დანართი ცხრილი №15).

2014 წლის მარტში სულ მსჯავრდებული 28 არასრულწლოვანიდან თავისუფლების აღკვეთა შეეფარდა 7 პირს, ანუ 25,0%-ს, პირობითი მსჯავრი 20 პირს, ანუ 71,4%-ს, საზოგადოებისათვის სასარგებლო შრომა 1 პირს, ანუ 3,6%-ს.

არასრულწლოვან მსჯავრდებულთა განაწილება სასჯელების მიხედვით



მსჯავრდებული 28 არასრულწლოვანი პირი დანაშაულის სახეების მიხედვით ნაწილდება შემდეგნაირად:

- ქურდობისათვის მსჯავრი დაედო 18 პირს, ანუ 64,3%, მათ შორის თავისუფლების აღკვეთა შეეფარდა 6 პირს, ანუ 33,3%-ს;
- მარცვისათვის 1 პირს, ანუ 3,6%-ს, მათ შორის თავისუფლების აღკვეთა არ შეეფარდა არც ერთ პირს;
- ჯანმრთელობის განძრახ მძიმე დაზიანებისათვის 2 პირს, ანუ 7,1%-ს, არ შეეფარდა არც ერთ პირს (იხ. დანართი ცხრილები №16,17).

რეგიონების მიხედვით არასრულწლოვანი მსჯავრდებულები ნაწილდებიან შემდეგნაირად:

- თბილისის საქალაქო სასამართლოს მიერ მსჯავრდებულ იქნა 12 არასრულწლოვანი, ანუ 42,9%;
- ქვემო ქართლის სასამართლოების მიერ მსჯავრდებულ იქნა 6 არასრულწლოვანი, ანუ 21,4%;
- იმერეთისა და აჭარის სასამართლოების მიერ მსჯავრდებულ იქნა 3 არასრულწლოვანი, ანუ 10,7% და სხვა (იხ. დანართი ცხრილი №18).

ნაწილი 10 - დანაშაული და შეფარდებული სასჯელები

10.1 დანაშაულისა და შეფარდებული სასჯელების რაოდენობა დანაშაულთა სახეების

მიხედვით

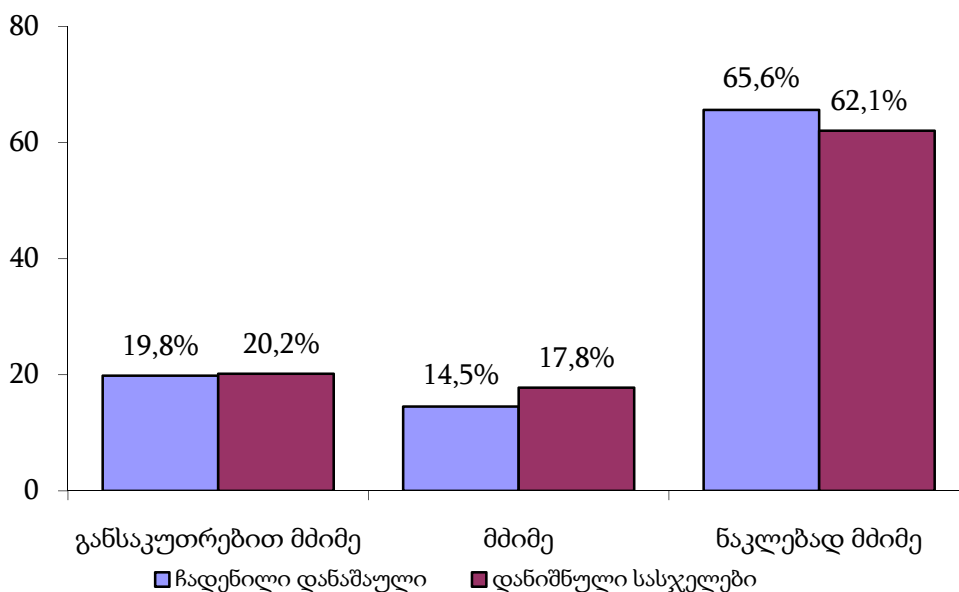
2014 წლის მარტში პირველი ინსტანციის სასამართლოების მიერ განაჩენის გამოტანით განხილულ იქნა 1152 საქმე 1303 პირის მიმართ. მსჯავრდებული 1289 (14 პირის მიმართ გამოტანილია გამამართლებელი განაჩენი,) პირის მიერ ჩადენილი იყო 1432 დანაშაული, ხოლო დანაშაულის თითოეული ეპიზოდისათვის დანიშნულ იქნა 1587 სასჯელი (იხ.დანართი ცხრილი №19).

2014 წლის მარტში მსჯავრდებული პირების მიერ ჩადენილი განსაკუთრებით მძიმე დანაშაული შეადგენს 19,8%-ს, მძიმე დანაშაული - 14,5%-ს, ნაკლებად მძიმე დანაშაული - 65,6%-ს.

ჩადენილი დანაშაულებისათვის დანიშნული 1587 სასჯელიდან განსაკუთრებით მძიმე დანაშაულისათვის შეფარდებული სასჯელი შეადგენს 20,2%-ს, მძიმე დანაშაულისათვის შეფარდებული სასჯელი - 17,8%-ს, ნაკლებად მძიმე დანაშაულისათვის შეფარდებული სასჯელი - 62,1%-ს.

მსჯავრდებულთა მიერ ჩადენილი დანაშაულებისა და ჩადენილი დანაშაულებისათვის

დანიშნული სასჯელების სტრუქტურა დანაშაულის კატეგორიების მიხედვით



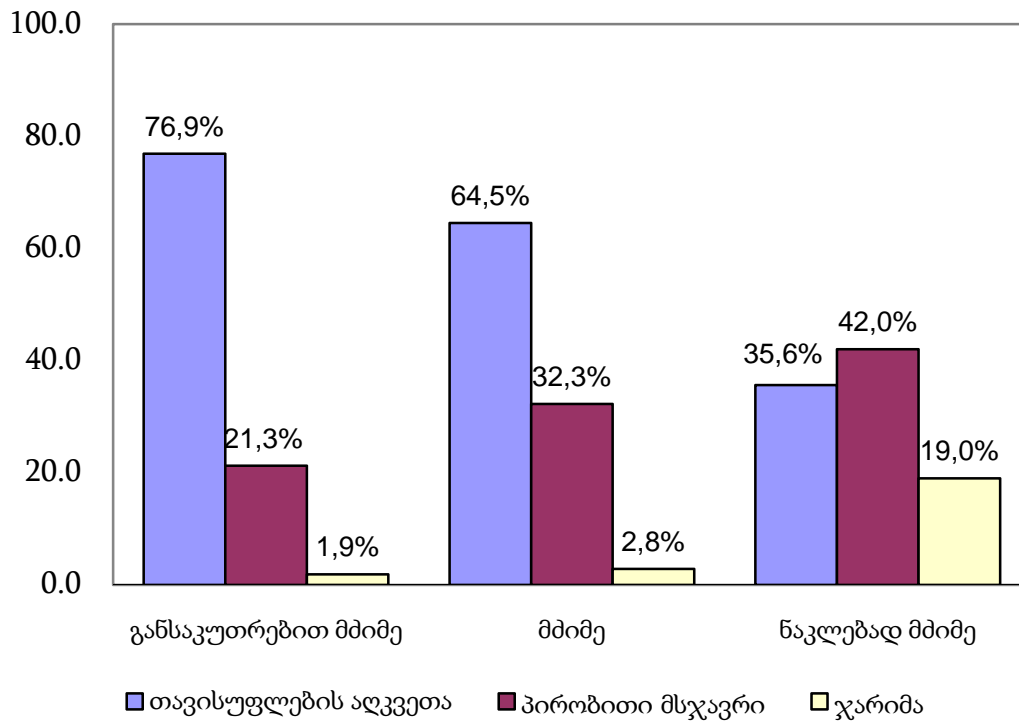
განსაკუთრებით მძიმე დანაშაულისათვის შეფარდებულ სასჯელებში თავისუფლების აღკვეთის ხვედრითი წილი შეადგენს 76,9%-ს, პირობითი მსჯავრის - 21,3%-ს, ჯარიმის - 1,9%-ს.

მძიმე დანაშაულისათვის შეფარდებულ სასჯელებში თავისუფლების აღკვეთის ხვედრითი წილი შეადგენს 64,5%-ს, პირობითი მსჯავრის - 32,3%-ს, ჯარიმის - 2,8%-ს, საზოგადოებისათვის სასარგებლო შრომის - 0,4%-ს.

ნაკლებად მძიმე დანაშაულისათვის შეფარდებულ სასჯელებში თავისუფლების აღკვეთის ხვედრითი წილი შეადგენს 35,6%-ს, პირობითი მსჯავრის - 42,4%-ს, ჯარიმის - 19,0%-ს, საზოგადოებისათვის სასარგებლო შრომის -3,4%-ს.

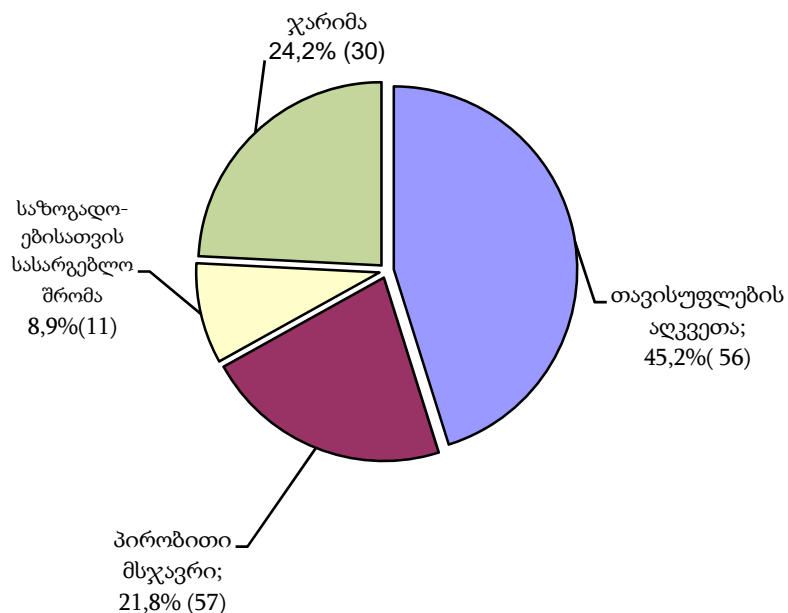
ჩადენილი დანაშაულებისათვის დანიშნული სასჯელების ფორმების

სტრუქტურა დანაშაულის კატეგორიების მიხედვით



2014 წლის მარტში მსჯავრდებული პირების მიერ ჩადენილია 107 ძალადობრივი დანაშაული, რაც სულ ჩადენილ დანაშაულში შეადგენს 7,5%-ს, აღნიშნული დანაშაულებისათვის დანიშნულია 124 სასჯელი, ანუ 7,8%. პირველი ინსტანციის სასამართლოების მიერ ძალადობრივი დანაშაულისათვის დანიშნულ სასჯელებში თავისუფლების აღკვეთის ხვედრითი წილი შეადგენს 45,2%-ს, პირობითი მსჯავრის 21,8%-ს, ჯარიმის - 24,2%-ს, საზოგადოებისათვის სასარგებლო შრომის -8,9%-ს.

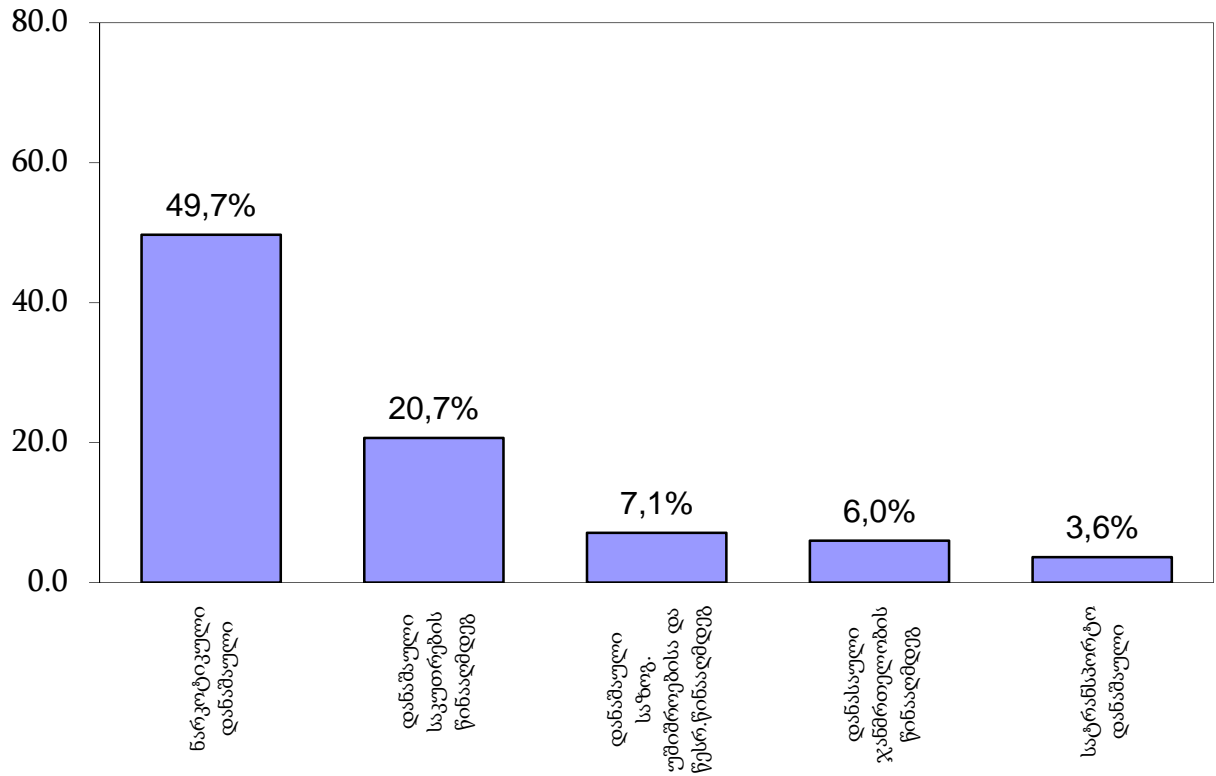
ძალადობრივი დანაშაულებსათვის დანიშნული სასჯელები



მარტში მსჯავრდებული პირების მიერ ჩადენილი დანაშაულებიდან კორუფციული დანაშაულის ხვედრითი წილი შეადგენს 1,5%-ს, დანიშნული სასჯელების ხვედრითი წილი - 1,6%-ს (იხ. დანართი ცხრილი №20).

საანგარიშო პერიოდში მსჯავრდებული პირების მიერ ჩადენილ დანაშაულში ყველაზე მაღალი ხვედრითი წილი მოდის: ნარკოტიკულ დანაშაულზე - 49,7% (712), საკუთრების წინააღმდეგ მიმართულ დანაშაულზე - 20,7% (296), საზოგადოებრივი უშიშროებისა და წესრიგის წინააღმდეგ დანაშაულზე - 7,1% (102), ჯანმრთელობის წინააღმდეგ მიმართულ დანაშაულზე - 6,0% (86), სატრანსპორტო დანაშაულზე - 3,6% (52) და სხვა.

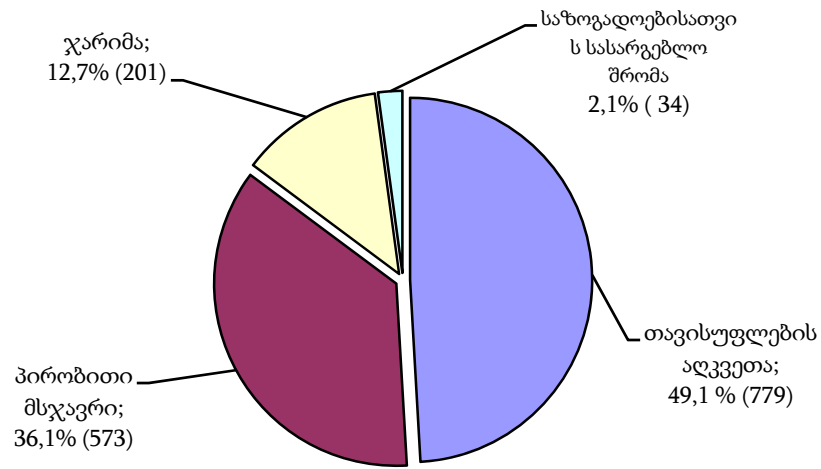
მსჯავრდებული პირების მიერ ჩადენილი დანაშაულების სტრუქტურა



2014 წლის მარტში დანაშაულის თითოეული ეპიზოდისათვის დანიშნული 1587 სასჯელიდან:

- თავისუფლების აღკვეთა შეადგენს 49,1%-ს (779);
- პირობითი მსჯავრი 36,1%-ს (573);
- ჯარიმა 12,7%-ს (201);
- საზოგადოებისათვის სასარგებლო შრომა 2,1%-ს (34).

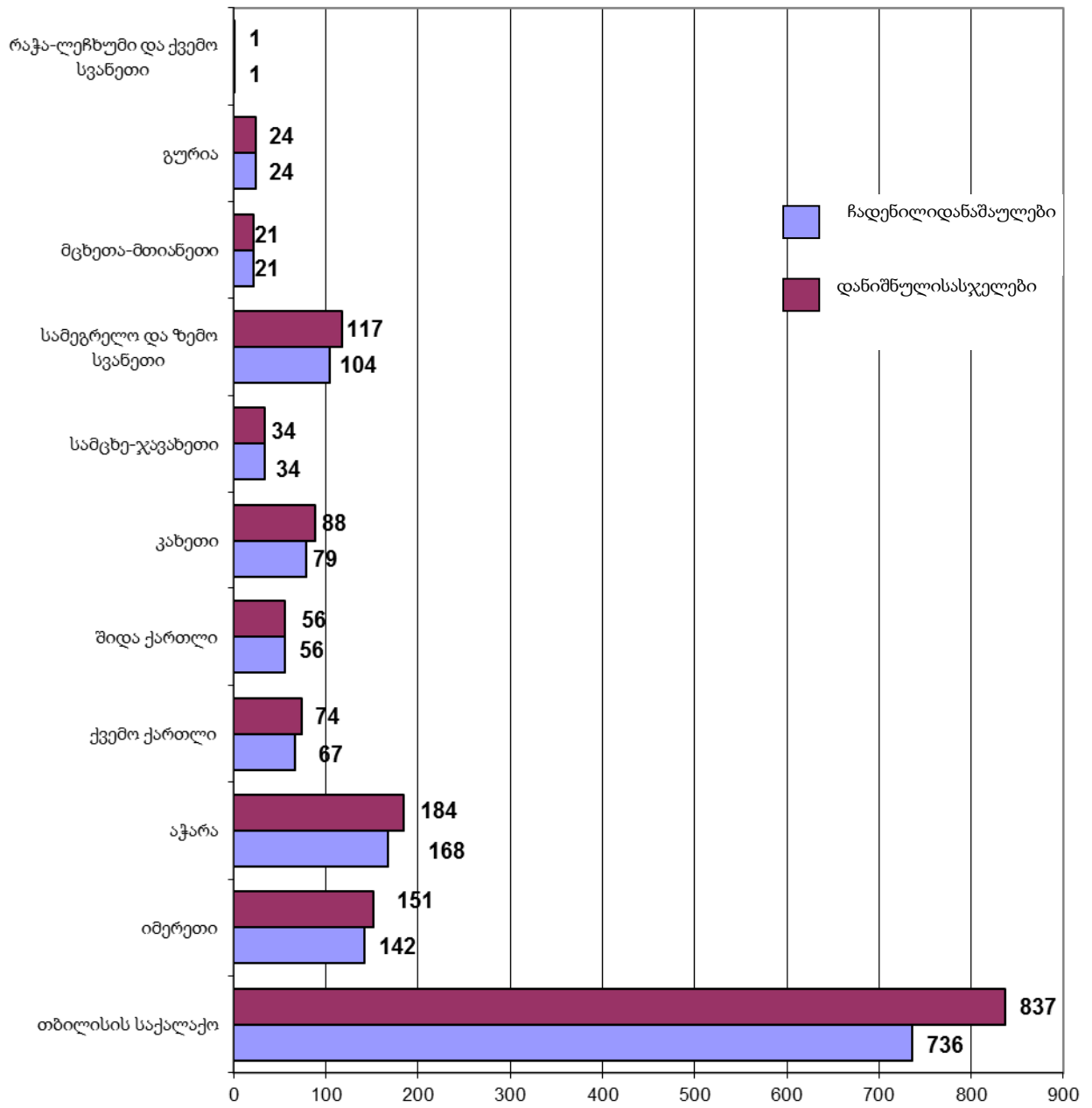
დანაშაულის თითოეული ეპიზოდისათვის დანიშნული სასჯელების სტრუქტურა



10.2 დანაშაულისა და დანიშნული სასჯელების რაოდენობა რეგიონების მიხედვით

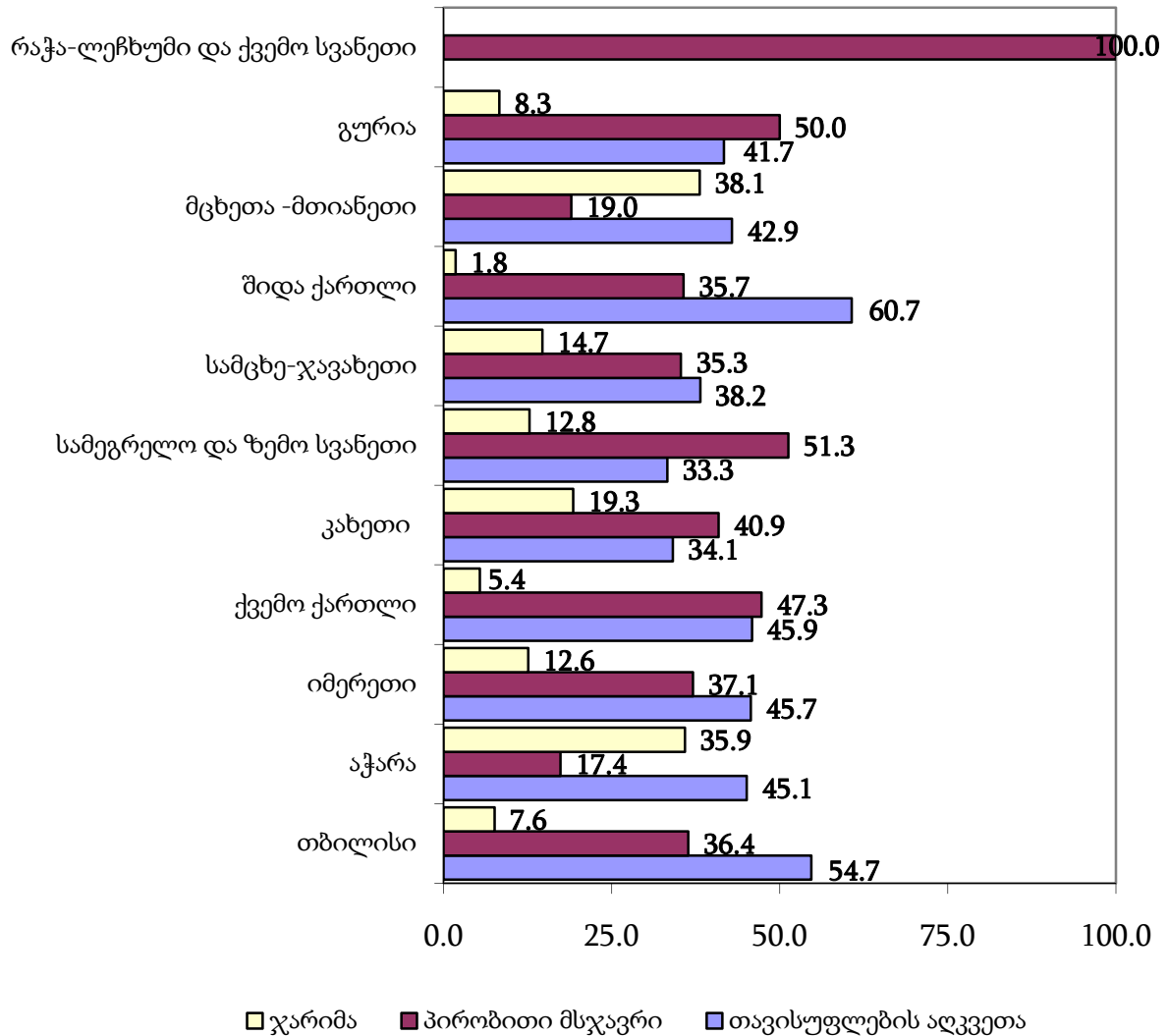
2014 წლის მარტში პირველი ინსტანციის სასამართლოებში დანაშაულის თითოეული ეპიზოდისათვის შეფარდებული სასჯელებიდან 837, ანუ 52,7% მოდის თბილისის საქალაქო სასამართლოზე, აჭარის სასამართლოებზე - 184, ანუ 11,6%, იმერეთის სასამართლოებზე - 151, ანუ 9,5%, კახეთის სასამართლოებზე - 88, ანუ 5,5%, სამეგრელოს სასამართლოებზე - 117, ანუ 7,4% ქვემო ქართლის სასამართლოებზე - 74, ანუ 4,7% და სხვა (იხ. დანართი ცხრილი №21).

ჩადენილი დანაშაულისა და დანიშნული სასჯელების განაწილება რეგიონების მიხედვით



ჩადენილი დანაშაულებისათვის დანიშნული სასჯელების ფორმების

სტრუქტურა რეგიონალურ ჭრილში (პროცენტობით)



თითოეული დანაშაულისათვის შეფარდებულ სასჯელის ღონისძიებებში თავისუფლების აღკვეთის მაღალი ხვედრითი წილი მოდის: შიდა ქართლზე - 60,7%, თბილისზე - 54,7%, ქვემო ქართლზე და იმერეთზე - 45,9%, აჭარაზე - 45,1%, მცხეთა-მთიანეთზე -42,9% და ა.შ.

პირობითი მსჯავრის მაღალი ხვედრითი წილი მოდის: რაჭა-ლეჩხუმზე - 100,0%, სამეგრელო-ზემო სვანეთზე - 51,3%, გურიაზე -50,0%, ქვემო ქართლზე - 47,3%, კახეთზე - 40,9% და ა.შ.

ჯარიმის მაღალი ხვედრითი წილით გამოირჩევა: მცხეთა-მთიანეთი -38,1%, აჭარა - 35,9%, სამცხე-ჯავახეთი- 14,7%, იმერეთი და სამეგრელო - 12,8% და სხვა.

თავი IV. სასჯელაღსრულებისა და პრობაციის სტატისტიკა

ნაწილი 11 - საქართველოს სასჯელაღსრულებისა და პრობაციის სამინისტროს

სასჯელაღსრულების დეპარტამენტი

11.1 ბრალდებულთა და მსჯავრდებულთა რაოდენობა სქესობრივ-ასაკობრივ ჭრილში

ბრალდებულთა და მსჯავრდებულთა საერთო რაოდენობის შედარება

საქართველოს მოსახლეობის რაოდენობასთან სქესობრივ ჭრილში

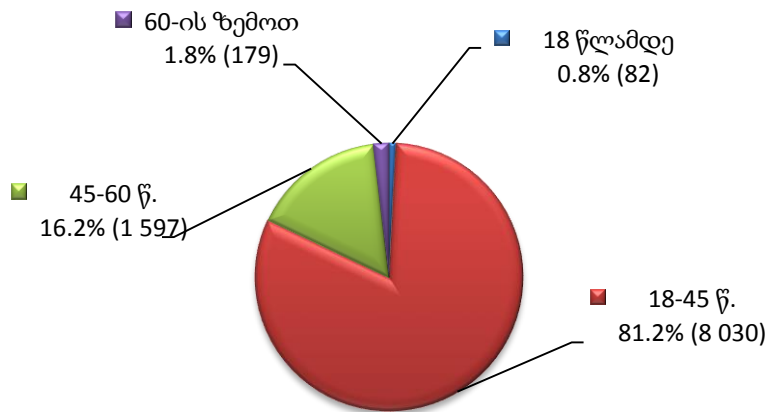
2014 წლის მარტის მდგომარეობით, სასჯელაღსრულების დეპარტამენტის პატიმრობისა და თავისუფლების აღკვეთის დაწესებულებებში განთავსებული იყო სულ 9 888 პირი. მათგან 9 641 კაცი და 247 ქალია.

საქართველოს სასჯელაღსრულებისა და პრობაციის სამინისტროს (შემდგომში - „სამინისტროს“) ადმინისტრაციული დეპარტამენტის საორგანიზაციო სამმართველოში ყოველთვიურად ხდება ბრალდებულებისა და მსჯავრდებულების საერთო რაოდენობის პროცენტული შედარება, საქართველოს სტატისტიკის ეროვნული სამსახურის 2013 წლის 1 იანვრის მონაცემებით დაფიქსირებულ, საქართველოს მოსახლეობის რაოდენობასთან. ქვეყნის მოსახლეობის აღნიშნულ რაოდენობასთან სასჯელაღსრულების დეპარტამენტის მიმდინარე წლის მარტის მონაცემების შედარების შედეგად ბრალდებულების/მსჯავრდებულების საერთო რიცხვმა (9 888) ქვეყნის მოსახლეობის საერთო რაოდენობის (4 483 800) 0.22% შეადგინა. მამრობითი სქესის ბრალდებულების/მსჯავრდებულების რაოდენობა (9 641) ქვეყნის მამრობითი სქესის მოსახლეობის (2 138 800) 0.45%-ს, ხოლო მდედრობითი სქესის ბრალდებულების/მსჯავრდებულების რაოდენობა (247) ქვეყნის მდედრობითი სქესის მოსახლეობის (2 345 000) 0.01%-ს შეადგენს (იხ. დანართი, ცხრილი №22).

ბრალდებულთა და მსჯავრდებულთა რაოდენობა სქესობრივ-ასაკობრივ ჯგუფებში

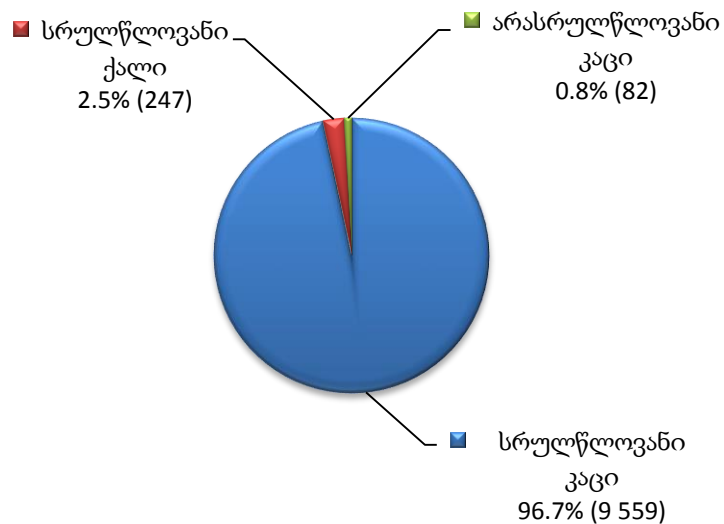
2014 წლის მარტის თვეში, სქესობრივ-ასაკობრივ ჭრილში ბრალდებულთა და მსჯავრდებულთა საერთო რაოდენობის ყველაზე მეტი ხვედრითი წილი სრულწლოვან კაცებზე მოდის (9 559). ქვემოთ მოცემულია ყველა დაწესებულებაში განთავსებულ ბრალდებულთა და მსჯავრდებულთა საერთო რაოდენობის ამსახველი დიაგრამები სქესობრივ-ასაკობრივ ჭრილში, სადაც უფრო დეტალურად არის ნაჩვენები სქესობრივი და ასაკობრივი ჯგუფების პროცენტული წილის ურთიერთმიმართება (იხ. დანართი, ცხრილი №23, №24):

**ბრალდებულები და მსჯავრდებულები
ასაკობრივ ჭრილში**



როგორც მოცემული დიაგრამიდან ჩანს, ყველაზე ახალგაზრდა და ხანდაზმული ბრალდებულები და მსჯავრდებულები საერთო რაოდენობის ყველაზე ნაკლები პროცენტული მაჩვენებლებით ხასიათდებიან.

**ბრალდებულები და მსჯავრდებულები
სქესობრივ-ასაკობრივ ჭრილში**

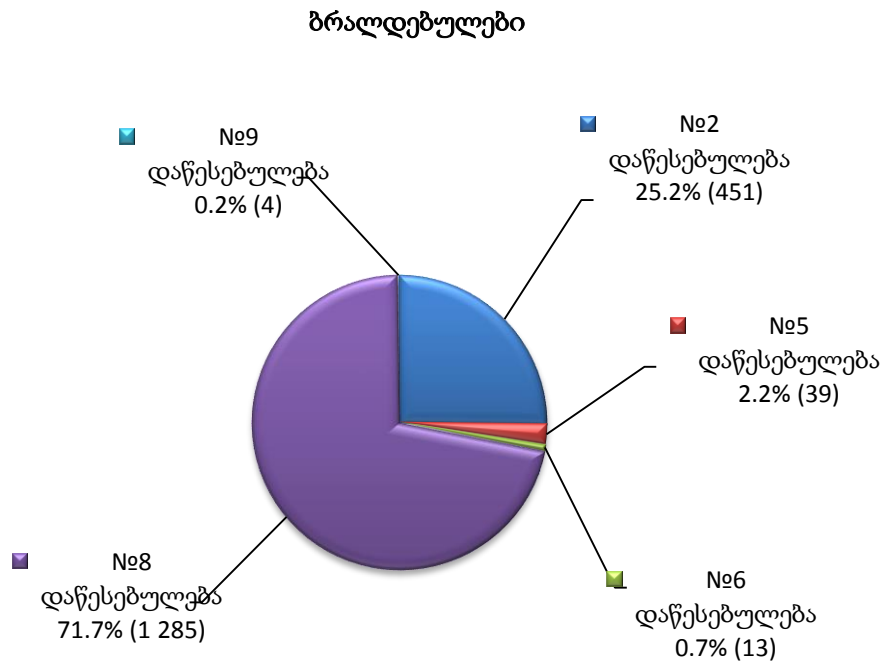


11.2 ბრალდებულები¹

2014 წლის მარტის თვეში, 5 პატიმრობისა და თავისუფლების აღკვეთის დაწესებულებაში სულ 1 792 ბრალდებული ირიცხებოდა. საერთო შეფარდებით პატიმრობისა და თავისუფლების აღკვეთის დაწესებულებებში

¹ წინამდებარე ანგარიშში ტერმინი „ბრალდებულები“ აღნიშნავს პატიმრობისა და თავისუფლების აღკვეთის დაწესებულებებში განთავსებულ არამსჯავრდებულ პირებს.

განთავსებულ პირთა 18.1%-ს ბრალდებულები შეადგენდნენ. დაწესებულებებს შორის მათი ხვედრითი წილი შემდეგნაირად ნაწილდება (იხ. დანართი, ცხრილი №25):

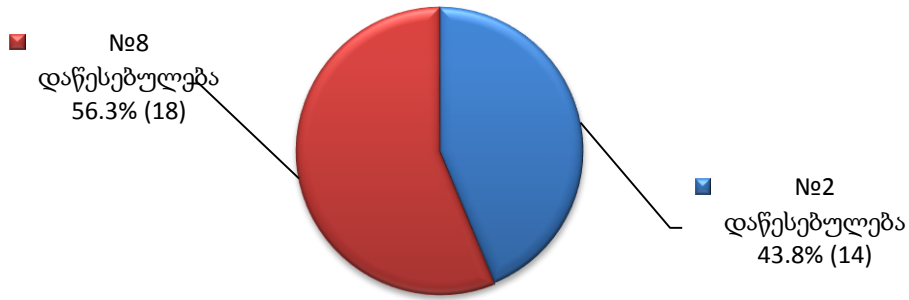


როგორც ზემოთ მოცემული დიაგრამიდან ჩანს, ყველაზე მეტი ბრალდებული 2014 წლის მარტის თვეში №8 დაწესებულებაში ირიცხებოდა.

11.3 არასრულწლოვანი ბრალდებულები და მსჯავრდებულები

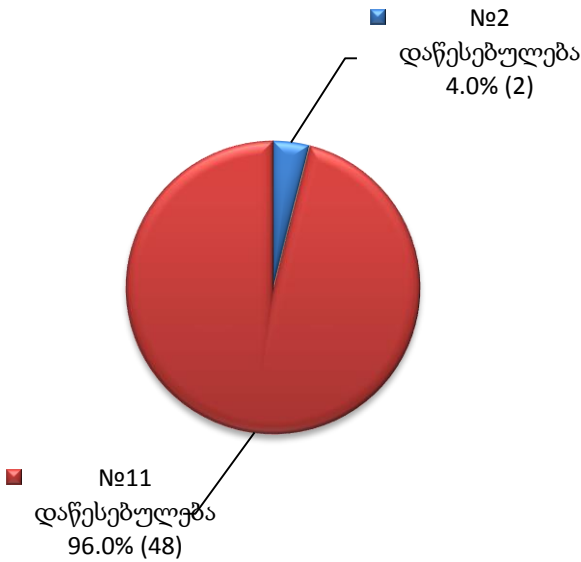
2014 წლის მარტის მონაცემებით, საქართველოს სასჯელაღსრულების სისტემაში განთავსებული არასრულწლოვანი ბრალდებულების/მსჯავრდებულების რიცხვი (82) ბრალდებულთა და მსჯავრდებულთა საერთო რაოდენობის 0.8%-ს უტოლდება. მათგან 32 ბრალდებულია (ყველა მამრობითი სქესის). არასრულწლოვანი ბრალდებულების რიცხვი ბრალდებულთა საერთო რაოდენობის 1.8%-ს, ხოლო არასრულწლოვანი ბრალდებულების/მსჯავრდებულების საერთო რაოდენობის 39.0%-ს შეადგენს. ქვემოთ მოცემულია დაწესებულებებში მათი განაწილების ამსახველი სურათი (იხ. დანართი, ცხრილი №26):

არასრულწლოვანი ბრალდებულები



არასრულწლოვანთა შორის 50 მსჯავრდებულია, ყველა მამრობითი სქესის. არასრულწლოვანი მსჯავრდებულების რიცხვი, მსჯავრდებულთა საერთო რაოდენობის 0.6%-ს, ხოლო არასრულწლოვანი ბრალდებულების/მსჯავრდებულების საერთო რაოდენობის 61.0%-ს შეადგენს. მათი საერთო რაოდენობის პატიმრობისა და თავისუფლების აღკვეთის დაწესებულებებში განაწილების მაჩვენებელი შემდეგია (იხ. დანართი, ცხრილი №26):

არასრულწლოვანი მსჯავრდებულები

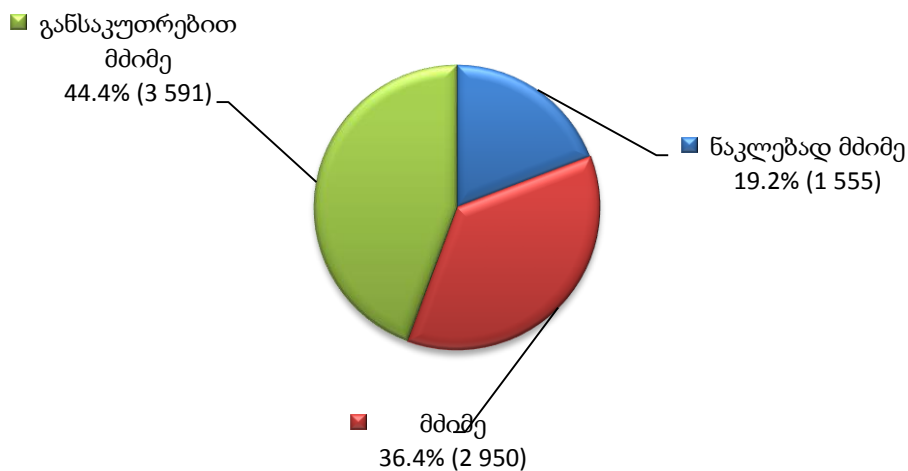


11.4 მსჯავრდებულთა რაოდენობა დანაშაულის კატეგორიის მიხედვით

2014 წლის მარტის თვეში, პატიმრობისა და თავისუფლების აღკვეთის დაწესებულებებში განთავსებული მსჯავრდებულები ბრალდებულთა/მსჯავრდებულთა საერთო რაოდენობის 81.8%-ს შეადგენს. მათგან უმეტესობას განსაკუთრებით მძიმე დანაშაულისთვის მსჯავრდებული პირები წარმოადგენდნენ. ასევე, დიდი ხვედრითი

წილით განსაზღვრებოდა მძიმე დანაშაულისთვის მსჯავრდებული პირების რაოდენობაც (იხ. დანართი, ცხრილი №27).

მსჯავრდებულები დანაშაულის კატეგორიის მიხედვით

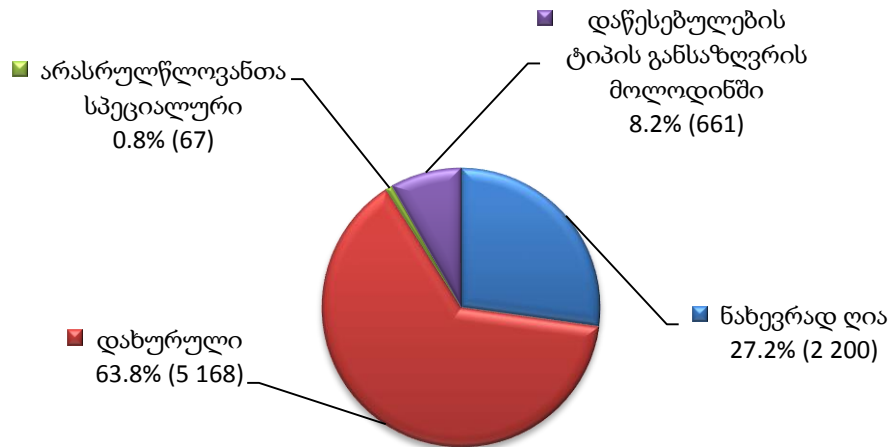


11.5 მსჯავრდებულთა რაოდენობა დაწესებულების ტიპის მიხედვით

2014 წლის მარტში, მსჯავრდებულთა რიცხვი, რომელთაც თავისუფლების აღკვეთის დაწესებულებათა ტიპებში² განესაზღვრათ 7 435-ს, ხოლო დაწესებულების განსაზღვრის მოლოდინში მყოფ მსჯავრდებულთა რაოდენობა 661-ს შეადგენდა. მათი რაოდენობა შეფარდებული დაწესებულების ტიპის მიხედვით შემდეგნაირად ნაწილდება (იხ. დანართი, ცხრილი №28):

² თავისუფლების აღკვეთის დაწესებულებებში ერთიანდება შემდეგი ტიპის დაწესებულებები: ნახევრად ღია, დახურული და არასრულწლოვანთა სპეციალური.

**მსჯავრდებულები
დაწესებულების ტიპის მიხედვით**

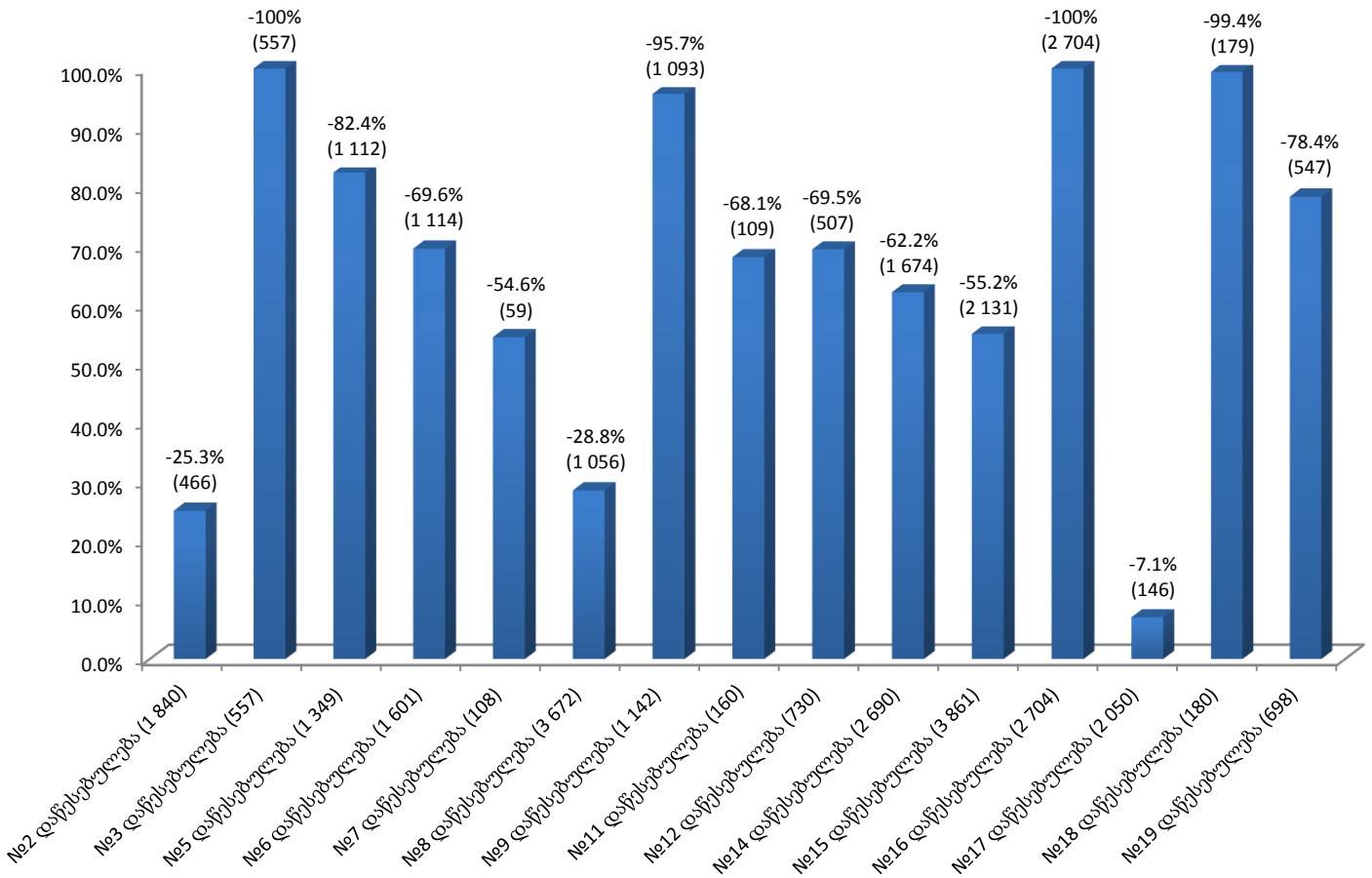


11.6 ბრალდებულთა და მსჯავრდებულთა რაოდენობა დადგენილ ლიმიტებთან შედარებით

„საქართველოს სასჯელაღსრულებისა და პრობაციის სამინისტროს სასჯელაღსრულების დეპარტამენტის პატიმრობისა და თავისუფლების აღკვეთის დაწესებულებების შესახებ“ საქართველოს სასჯელაღსრულების, პრობაციისა და იურიდიული დახმარების საკითხთა მინისტრის 2010 წლის 27 დეკემბრის №184 ბრძანებით დადგენილია ბრალდებულთა და მსჯავრდებულთა რაოდენობრივი ლიმიტი თითოეული დაწესებულებისთვის. დაწესებულებებში განთავსებულ პირთა რეალური რაოდენობის შედარება ლიმიტირებულ რაოდენობასთან ხდება თითოეულ დაწესებულებასთან მიმართებაში.

საქართველოს სასჯელაღსრულების სისტემას დაქვემდებარებულ 15 დაწესებულებაში არსებული საპატიმრო ადგილების საერთო ლიმიტირებული რაოდენობა 23 342-ს შეადგენს. 2014 წლის მარტის მონაცემებით, ბრალდებულთა და მსჯავრდებულთა საერთო რაოდენობა (9 888) ამ ზღვარზე 13 454 ერთეულით (57.6%-ით) ნაკლებია. ამ მხრივ სხვადასხვა დაწესებულებებში განსხვავებული მდგომარეობაა. აღსანიშნავია, რომ მიმდინარე წლის მარტის თვეში დადგენილ ლიმიტებთან შედარებით დაწესებულებებში მეტობის მაჩვენებელი არცერთ დაწესებულებაში არ ფიგურირებს. ქვემოთ მოცემულ გრაფიკზე აღნიშნულია დაწესებულებების ჩამონათვალი ლიმიტებით, სადაც კლების ნიშნით წამმდვარებული პროცენტული მაჩვენებლის ქვემოთ ფრჩხილებში მოცემულია პროცენტული რაოდენობის შესაბამისი ციფრი. ამდენად, თითოეულ დაწესებულებაში ბრალდებულთა და მსჯავრდებულთა ამჟამინდელი რაოდენობის დადგენილ ლიმიტზე ნაკლებობა გრაფიკზე გამოსახულია როგორც რაოდენობრივი, ასევე პროცენტული მაჩვენებლის ფორმით (იხ. დანართი, ცხრილი №29):

**ბრალდებულთა და მსჯავრდებულთა რაოდენობა დადგენილ ლიმიტებთან
შედარებით ნაკლებობის მაჩვენებლებით**



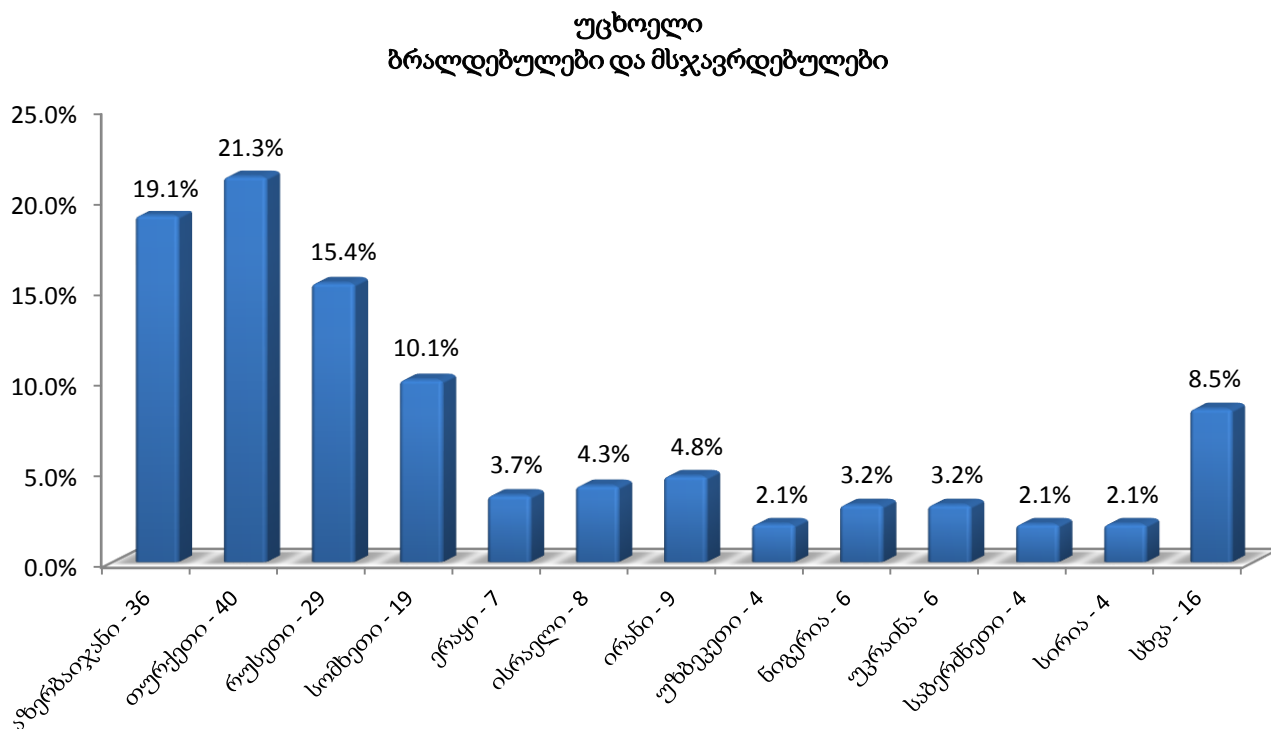
როგორც მოცემული გრაფიკიდან ჩანს, 2014 წლის მარტში არცერთ დაწესებულებაში არ ყოფილა განთავსებული ბრალდებულთა და მსჯავრდებულთა დადგენილ ლიმიტებთან შედარებით ჭარბი რაოდენობა. ხოლო, დადგენილთან შედარებით, ბრალდებულთა და მსჯავრდებულთა პროცენტულად ყველაზე ნაკლები რაოდენობა №17 დაწესებულებაში დაფიქსირდა.

11.7 უცხოელი ბრალდებულები და მსჯავრდებულები

უცხოელი ბრალდებულებისა და მსჯავრდებულების რაოდენობის დათვლა დაწესებულებების მიხედვით მიმდინარეობს.

საქართველოს სასჯელაღსრულების სისტემაში განთავსებული იყო 22 უცხო ქვეყნის მოქალაქე. მიმდინარე წლის მარტის დასასრულს მათი რიცხვი 188 (ბრალდებულთა/მსჯავრდებულთა საერთო რაოდენობის 1.9%)-ს შეადგენდა. მათ შორის: №2 დაწესებულებაში იმყოფებოდა 1 (რუსეთი-საქართველო), №5 დაწესებულებაში იმყოფებოდა 1 (რუსეთი-საქართველო), №6 დაწესებულებაში 1 (ბელგია-საქართველო), №8 დაწესებულებაში

3 (სომხეთი-საქართველო, რუსეთი-პალესტინა, რუსეთი-საქართველო), №17 დაწესებულებაში 1 (ისრაელი-საქართველო) ორმაგი მოქალაქეობის მქონე ბრალდებული/მსჯავრდებული (იხ. დანართი, ცხრილი №30):

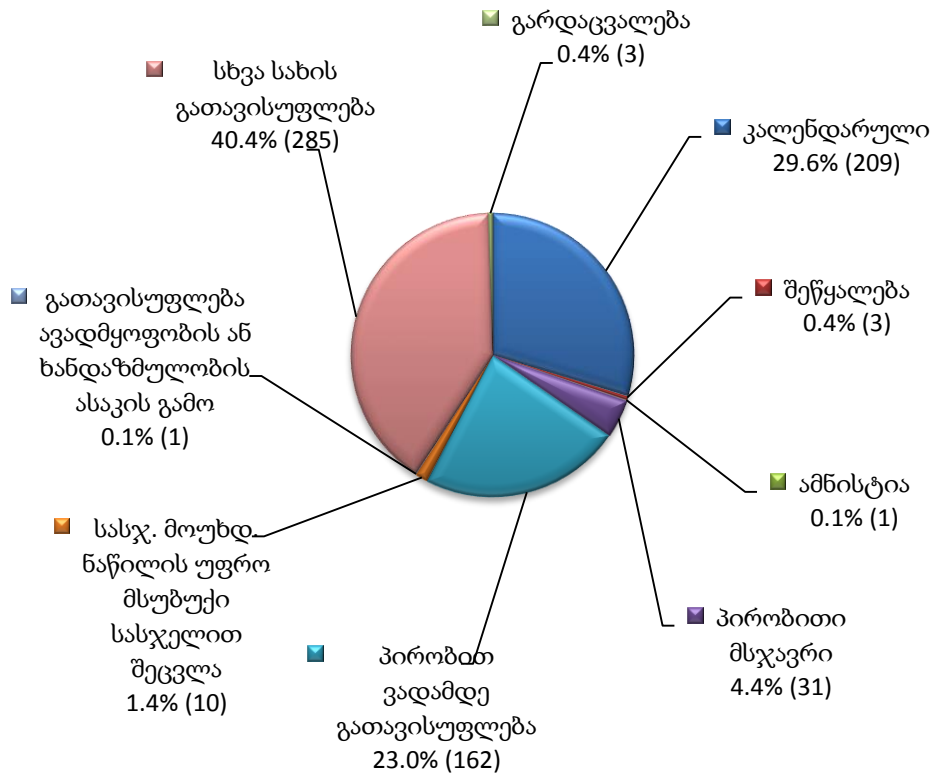


როგორც ამ დიაგრამიდან ჩანს, უცხოელთაგან უდიდესი ნაწილი თურქებზე, აზერბაიჯანელებსა და რუსებზე მოდის. დაბალი მაჩვენებლებით ხასიათდებიან გერმანია, ეგვიპტე, ყაზახეთი და დანარჩენი ქვეყნები, რომლებიც დიაგრამაზე გაერთიანებულია კატეგორიაში „სხვა“ (ალბანეთი - 1, ბანგლადეში - 3, გერმანია - 1, ეგვიპტე - 1, ინდოეთი - 2, მოლდავეთი - 2, რუმინეთი - 2, საფრანგეთი - 1, ტუნისი - 1, ყაზახეთი - 2).

11.8 პატიმრობისა და თავისუფლების აღკვეთის დაწესებულებებიდან გასულ ბრალდებულთა და მსჯავრდებულთა რაოდენობა

2014 წლის მარტში, პატიმრობისა და თავისუფლების აღკვეთის დაწესებულებებში განთავსებულ პირთა რაოდენობამ წინა თვესთან შედარებით 705 ერთეულით დაიკლო. ქვემოთ ნაჩვენებია საანგარიშო პერიოდისთვის სასჯელადსრულების სისტემიდან სხვადასხვა საფუძველით გასულ ბრალდებულთა/მსჯავრდებულთა საერთო რაოდენობა (იხ. დანართი, ცხრილი №31):

**სასჯელადსრულების სისტემიდან გასული
ბრალდებულები და მსჯავრდებულები**



როგორც ვხედავთ, სასჯელადსრულების სისტემიდან გასულ ბრალდებულთა/მსჯავრდებულთა უდიდესი წილი კალენდარულად და პირობით ვადამდე (სსკ 72-ე და 98-ე მუხლები) გათავისუფლებულ მსჯავრდებულებზე მოდის (162). ხოლო, პირობითი მსჯავრით (სსკ 63-ე და 64-ე მუხლები) გათავისუფლებულია 31 მსჯავრდებული. დაბალი მაჩვენებლებით არის წარმოდგენილი სასჯელის მოუხდელი ნაწილის უფრო მსუბუქი სასჯელით შეცვლა, შეწყალება, გარდაცვალება და ამნისტია. ხოლო, სხვა სახით გათავისუფლებულთა (გირაო, საქმის შეწყვეტა, ექსტრადიცია და სხვა) საერთო რაოდენობა (285) მთლიანი რაოდენობის 40.4%-ს შეადგენს.

11.9 რესოციალიზაცია³

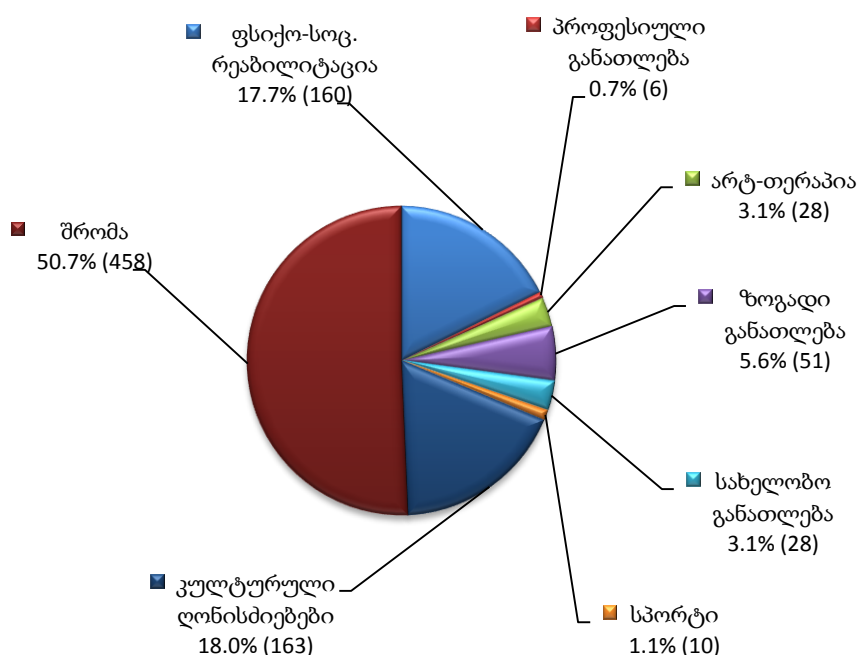
რესოციალიზაციის მიმდინარეობის მაჩვენებელი თითოეული დაწესებულებისთვის ღონისძიებათა ტიპების მიხედვით ითვლება. ამ მიზნით ხდება თითოეულ პროგრამაში ჩართული ბრალდებულების/მსჯავრდებულების საერთო რაოდენობის აღრიცხვა და მათი დაყოფა სქესობრივ-ასაკობრივ ჯგუფებში.

³ რესოციალიზაციის მონაცემები მოიცავს როგორც მიმდინარე (744), ასევე საანგარიშო თვეში დასრულებულ პროგრამებს (160).

2014 წლის მარტში, პატიმრობისა და თავისუფლების აღკვეთის დაწესებულებებში რესოციალიზაციის პროგრამები სულ 904 პირისთვის მოქმედებდა. ყველაზე დიდი ადგილი აღნიშნულ პროგრამებში ქვემოთ მოცემული მაჩვენებლების მიხედვით შრომას ეკავა, რაც საანგარიშო პერიოდში 458 პირისთვის განხორციელდა/მიმდინარეობდა.

დიაგრამაზე ნაჩვენებია თითოეულ რესოციალიზაციის პროგრამაში ჩართული ბრალდებულების/მსჯავრდებულების რაოდენობის პროცენტული შედარება (იხ. დანართი, ცხრილი №32):

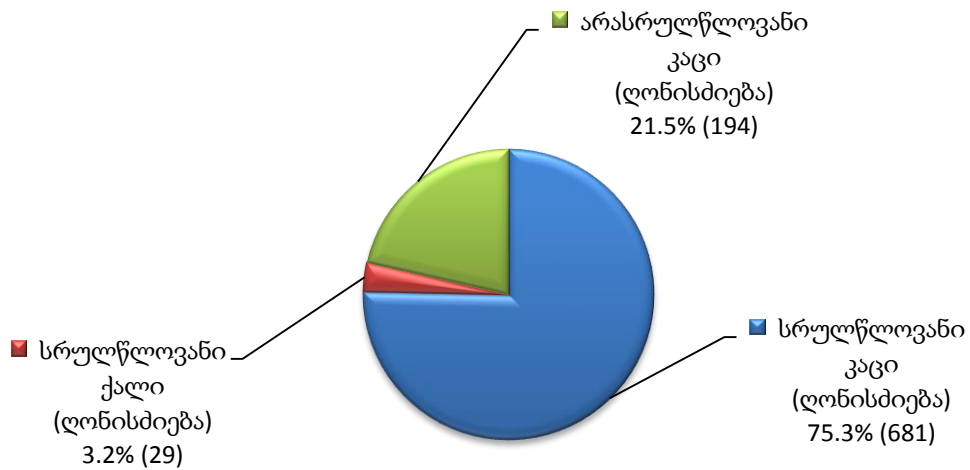
რესოციალიზაციის პროგრამებში ჩართული ბრალდებულები/მსჯავრდებულები



2014 წლის მარტის თვეში, არასრულწლოვან ბრალდებულთა/მსჯავრდებულთა მიმართ განხორციელდა (მიმდინარე/დასრულებული) რესოციალიზაციის 194 (მათ შორის: №2 დაწესებულება - 17; №8 დაწესებულება - 15; №11 დაწესებულება - 162) ღონისძიება. რაც შეეხება უშუალოდ ღონისძიებებს, განხორციელდა: 44 ფსიქო-სოც. რეაბილიტაციის, 6 პროფესიული განათლების, 28 არტ-თერაპიის, 51 ზოგადი განათლების, 15 სახელობო განათლების, 40 კულტურული და 10 სპორტული ღონისძიების მიმართულებით (იხ. დანართი, ცხრილი №32).

ქვემოთ დიაგრამაზე ნაჩვენებია რესოციალიზაციის პროგრამებში ჩართული პირების რაოდენობა სქესობრივ-ასაკობრივ ჯგუფში (იხ. დანართი, ცხრილი №32):

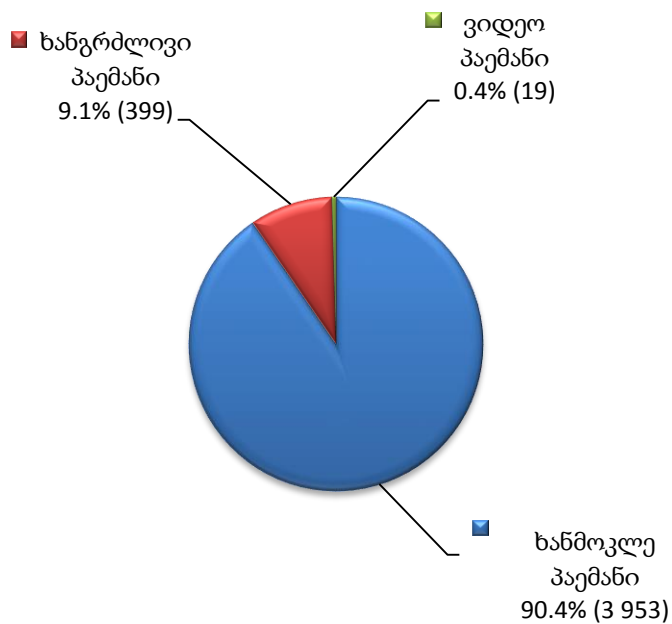
**რესოციალიზაციის პროგრამებში ჩართული პირები
სქესობრივ-ასაკობრივ ჭრილში**



საანგარიშო პერიოდში, 82 არასრულწლოვანი კაცი ბრალდებული/მსჯავრდებული რესოციალიზაციის 194 სხვადასხვა პროგრამაში იღებდა მონაწილეობას.

ხოლო, რაც შეეხება გარესამყაროსთან ურთიერთობას, საანგარიშო პერიოდის განმავლობაში ბრალდებულებმა/მსჯავრდებულებმა პაემნის უფლებით სულ 4 371-ჯერ ისარგებლეს. საანგარიშო პერიოდში, განხორციელებული პაემნები სახეობების მიხედვით გამოსახულია ქვემოთ დიაგრამაზე (იხ. დანართი, ცხრილი №32):

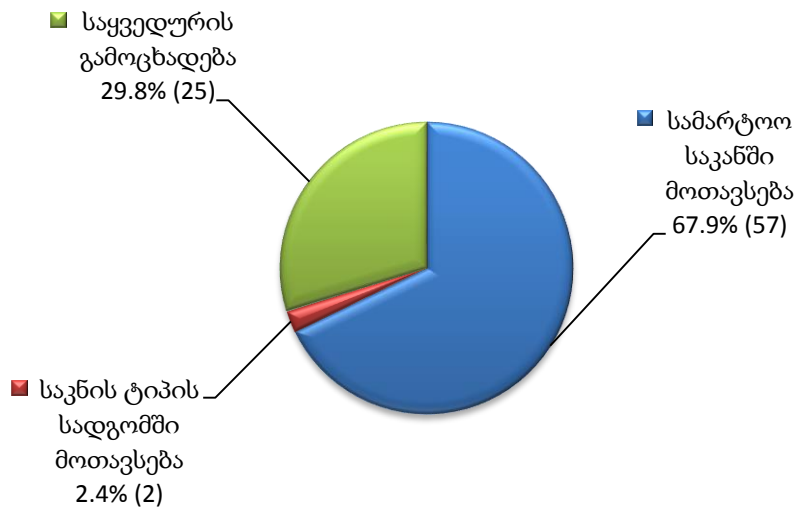
**ბრალდებულთა/მსჯავრდებულთა მიმართ
განხორციელებული პაემნები**



11.10 დისციპლინური ღონისძიებები

2014 წლის მარტის თვეში, დისციპლინური ღონისძიება პატიმრობისა და თავისუფლების აღკვეთის დაწესებულებებში 84-ჯერ იქნა გამოყენებული. საანგარიშო პერიოდში, განხორციელებული დისციპლინური ღონისძიებები სახეობების მიხედვით გამოსახულია ქვემოთ დიაგრამაზე (იხ. დანართი, ცხრილი №32):

**ბრალდებულთა/მსჯავრდებულთა მიმართ
განხორციელებული დისციპლინური ღონისძიებები**

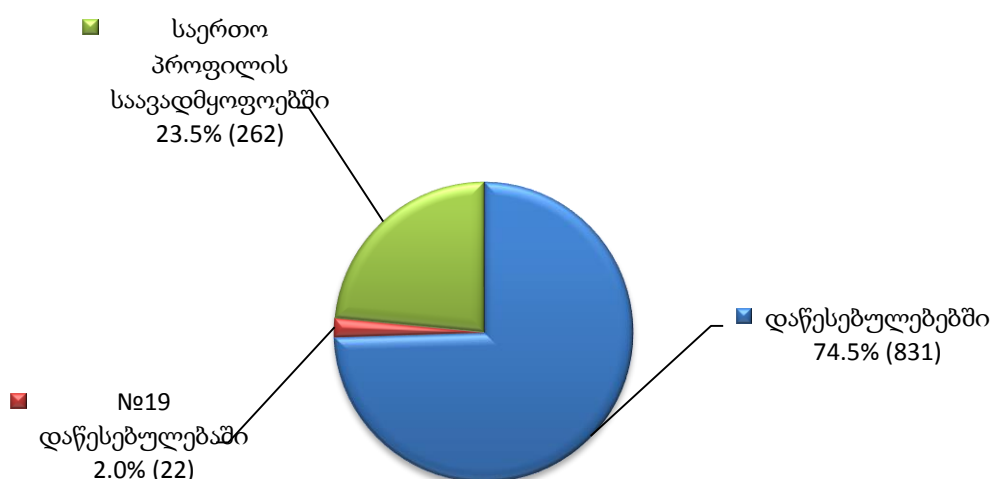


საანგარიშო პერიოდის განმავლობაში, მსჯავრდებულთა წახალისება განხორციელდა 109-ჯერ (იხ. დანართი, ცხრილი №32).

11.11 სასჯელადსრულების სისტემაში და სისტემის გარეთ გადაყვანილ ბრალდებულთა და მსჯავრდებულთა რაოდენობა

2014 წლის მარტში, სასჯელადსრულების სისტემაში სულ 1 115 პირის გადაადგილება დაფიქსირდა. მათგან, საერთო პროფილის საავადმყოფოებში - 262, ხოლო სხვა პატიმრობისა და თავისუფლების აღკვეთის დაწესებულებებში გადაყვანილ პირთა რაოდენობამ სულ 853 შეადგინა (იხ. დანართი, ცხრილი №33).

გადაყვანილი ბრალდებულები და მსჯავრდებულები



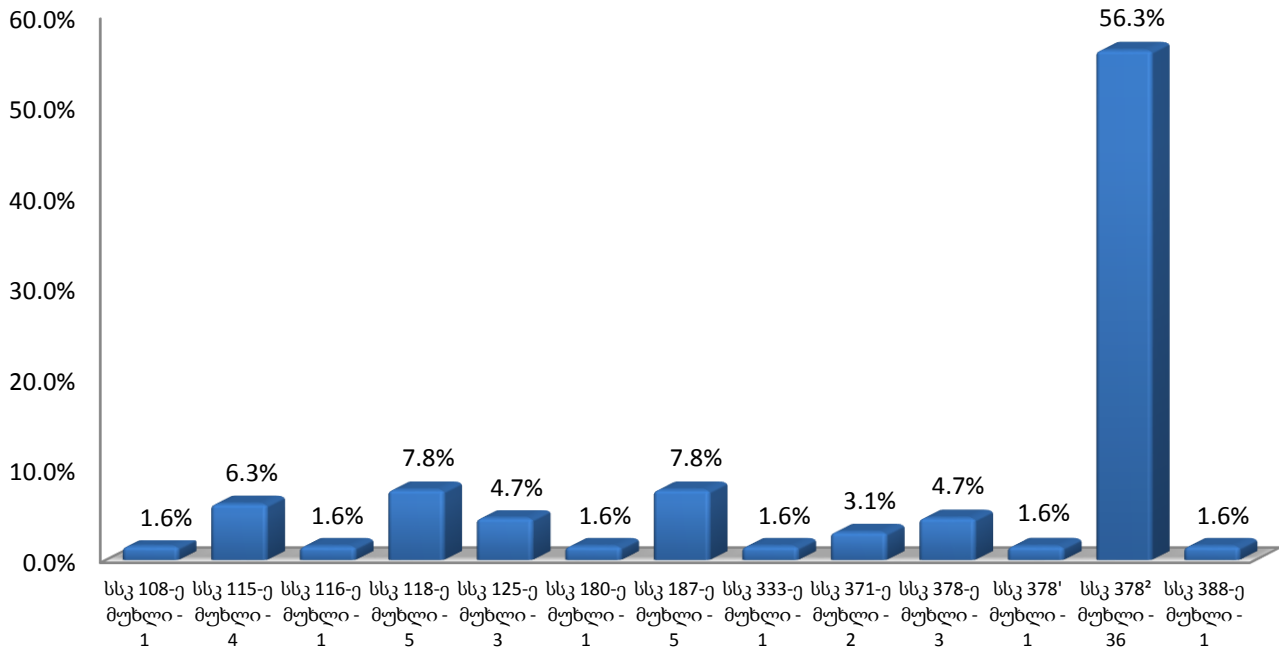
11.12 კრიმინოგენული მდგომარეობა პატიმრობისა და თავისუფლების აღკვეთის დაწესებულებებში

დანაშაულებრივი ფაქტების ჩადენის მაჩვენებელი სასჯელაღსრულების სისტემაში გამოითვლება თითოეული დაწესებულებისთვის სსკ მუხლებით გათვალისწინებული ქმედებების მიხედვით, რაც დაწესებულებებში კრიმინოგენული ვითარების ცალ-ცალკე ჩვენების გარდა საერთო ვითარების ასახვის საშუალებასაც იძლევა. გარდა ამისა, კრიმინოგენული სიტუაციის აღმრიცხავი მონაცემთა ცხრილები დანაშაულებრივი ფაქტებისა და მათ ჩამდენ პირთა ასაკის ურთიერთმიმართებასაც აჩვენებს.

სამინისტროს საგამომიებო დეპარტამენტის ინფორმაციაზე დაყრდნობით, 2014 წლის მარტში, საქართველოს სასჯელაღსრულების სისტემაში მომხდარი გამოსამიებელი ფაქტების რაოდენობამ სისხლის სამართლის კოდექსის 13 მუხლით გათვალისწინებული 64 ერთეული ქმედება შეადგინა. მათგან, ყველაზე მეტი ხვედრითი წილი სსკ 378² მუხლით ჩადენილ ქმედებებზე (პატიმრობის ან თავისუფლების აღკვეთის დაწესებულებაში, დროებითი ყოფნის იზოლატორსა და ჰაუპტვახტში მოთავსებული პირისათვის დაწესებულებაში აკრძალული საგნის შენახვა, ტარება, სარგებლობა) მოდის. მიმდინარე წლის მარტის თვეში ეს მაჩვენებელი 36 ერთეულს გაუტოლდა.

ქვემოთ მოცემულ დიაგრამაზე ნაჩვენებია მიმდინარე წლის მარტის თვეში გამოძიების დაწყების საფუძველად ქცეული დანაშაულებრივი ფაქტების რაოდენობა და მათი ხვედრითი წილი საერთო რაოდენობაში (იხ. დანართი, ცხრილი №34):

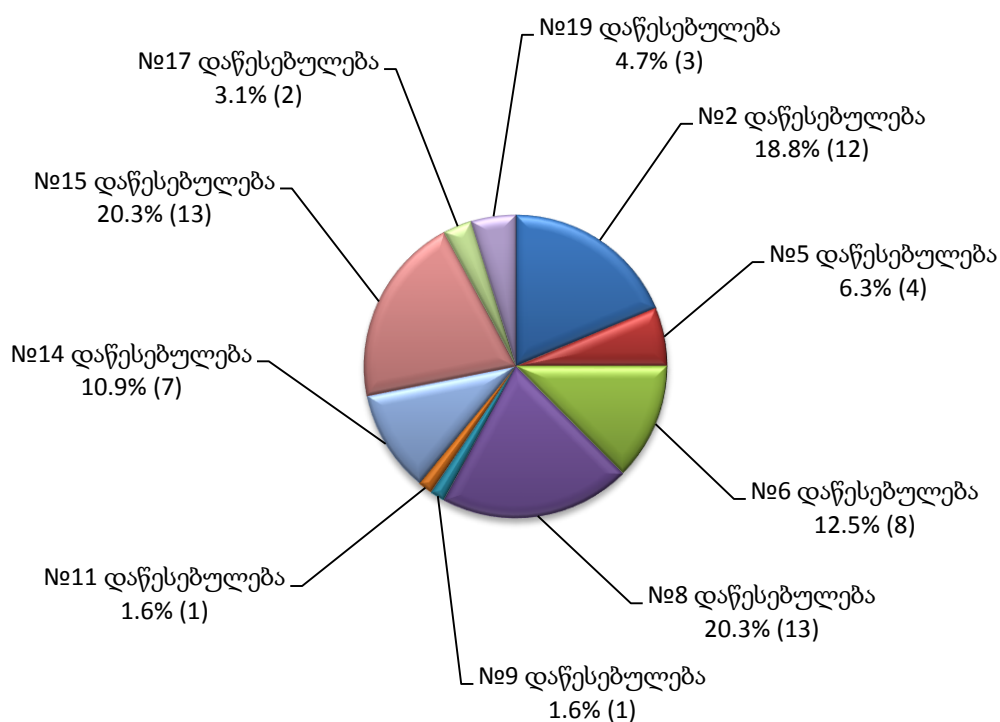
დანაშაულებრივი ფაქტები, რომლებზეც დაიწყო გამოძიება



2014 წლის მარტის თვეში ჩადენილი დანაშაულებრივი ფაქტები, დაწესებულებებსა და დაწესებულებების გარეთ პირთა ასაკობრივი ჯგუფების მიხედვით

2014 წლის მარტში, გამოძიება 10 სხვადასხვა დაწესებულებაში მომხდარ ფაქტებზე დაიწყო. შემდეგი გრაფიკი თითოეულ დაწესებულებაში ჩადენილი ფაქტების პროცენტულ მაჩვენებელს ასახავს (იხ. დანართი, ცხრილი №34):

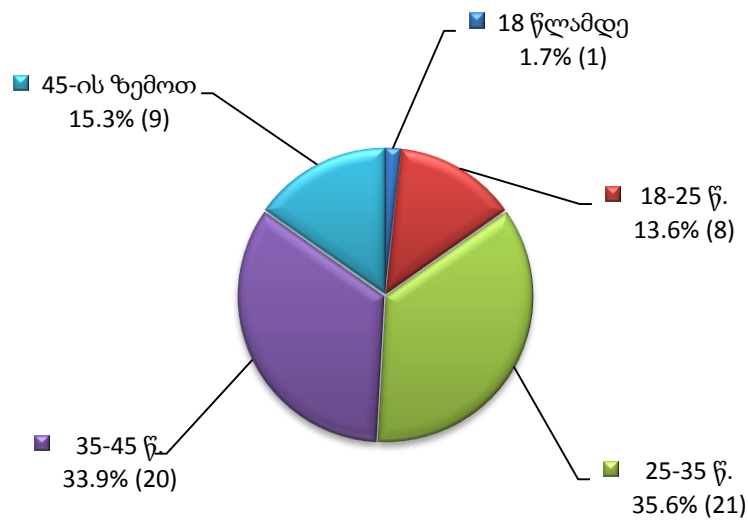
ჩადენილი დანაშაულებრივი ფაქტები



საანგარიშო პერიოდში, გამოძიება ჩადენილ დანაშაულებრივ ფაქტზე სულ 59 პირის მიმართ⁴ წარიმართა. გამოძიების ობიექტი - ქმედების ჩამდენ პირთა საერთო რაოდენობის უმრავლესობას 25-35 წლამდე ასაკის პირები შეადგენდნენ. ქვემოთ ნაჩვენებ დიაგრამაზე ასახულია 2014 წლის მარტში ჩადენილი ქმედებებისა და ჩამდენ პირთა ასაკობრივი კატეგორიების ურთიერთმიმართება (იხ. დანართი, ცხრილი №35):

⁴ სსკ 333-ე მუხლით (1 საქმე), სსკ 378-ე მუხლით (1 საქმე), სსკ 378¹ მუხლით (12 საქმე), გათვალისწინებულ ქმედებებზე გამოძიება დაწყებულია ფაქტებზე პირების გარეშე, ხოლო სსკ 125-ე მუხლით (2 საქმე) გათვალისწინებულ ქმედებაზე გამოძიება დაწყებულია 4 პირის მიმართ და სსკ 371-ე მუხლით (2 საქმე) გათვალისწინებულ ქმედებაზე გამოძიება დაწყებულია 9 პირის მიმართ.

პირთა რაოდენობა, რომელთა მიმართაც დაწყებულია გამოძიება



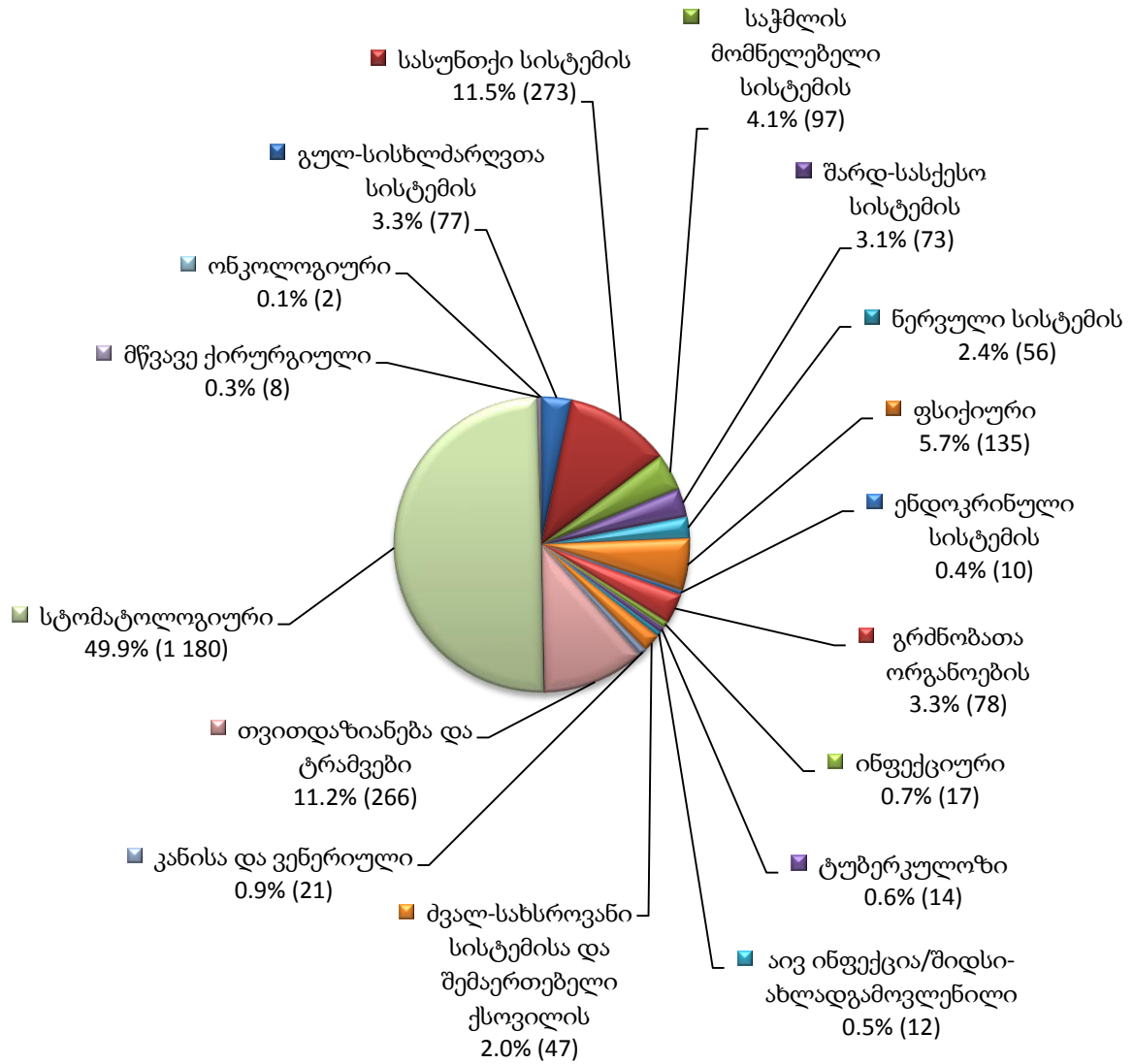
11.13 სამედიცინო მდგომარეობა პაციენტებისა და თავისუფლების აღკვეთის დაწესებულებებში

ა) დაავადებები

2014 წლის მარტში, სამინისტროს სამედიცინო დეპარტამენტის მონაცემებით, ექიმ-სპეციალისტთა კონსულტაციების შედეგად გამოვლენილ სხვადასხვა სახეობის დაავადებათა საერთო რაოდენობა 2 366-ს გაუტოლდა. ქვემოთ მოცემულ დიაგრამაზე ნაჩვენებია დაავადებულთა ხვედრითი წილი კონკრეტული დაავადების მიხედვით. სამედიცინო მდგომარეობის ამსახველი მონაცემთა ცხრილები ასევე იძლევა დაავადების სქესობრივ-ასაკობრივ ჯგუფებში გავრცელების რაოდენობრივი მასშტაბის დადგენის საშუალებას.

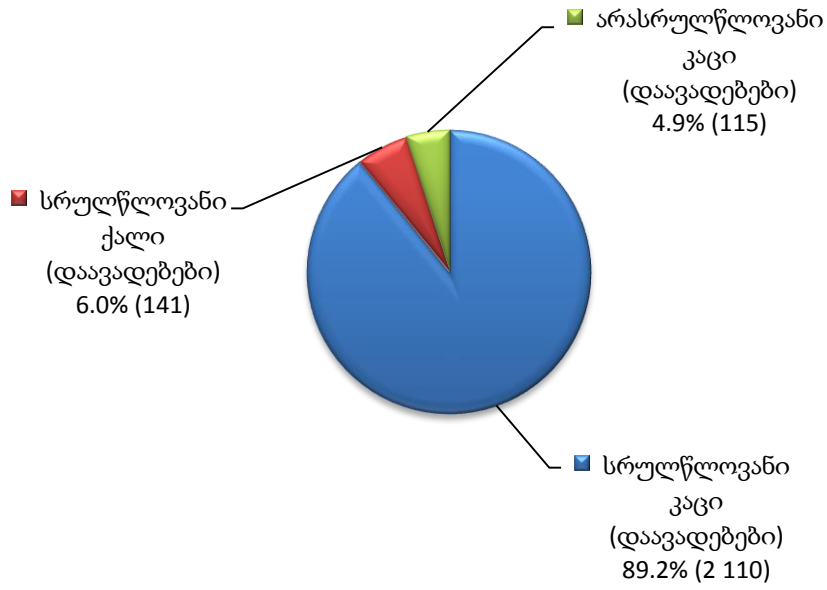
სასჯელაღსრულების სისტემაში გავრცელებული დაავადებებიდან ყველაზე დიდი წილი სტომატოლოგიურ დაავადებებზე (1 180) მოდის, ასევე გავრცელებულია სასუნთქი სისტემის დაავადებები (273), თვითდაზიანებები და ტრამვები (266). ხოლო, მცირე მაჩვენებლებით ხასიათდება ენდოკრინული სისტემის (10), მწვავე ქირურგიული (8) და ონკოლოგიური დაავადებები (2) (იხ. დანართი, ცხრილი №36):

ავადობა სასჯელადსრულების სისტემაში



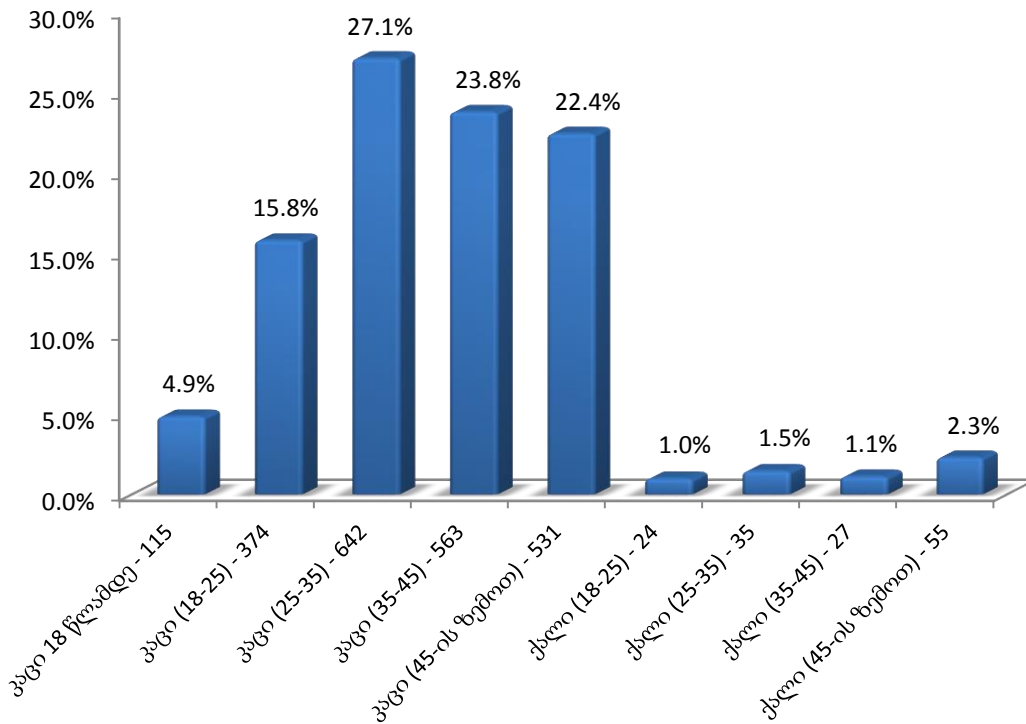
საანგარიშო პერიოდში, დაავადებული პირების კატეგორიაში ყველაზე მეტი მაჩვენებლით სრულწლოვანი კაცები (2 110) ხასიათდებიან. დაავადებები სქესობრივ-ასაკობრივი ჯგუფების მიხედვით ქვემოთ დიაგრამაზეა წარმოდგენილი (იხ. დანართი, ცხრილი №37):

დაავადებულ ბრალდებულთა და მსჯავრდებულთა
სქესობრივ-ასაკობრივი ჯგუფები



შემდეგი დიაგრამა განსაზღვრავს ქალებისა და კაცების ასაკობრივი კატეგორიების ხვედრით წილს დაავადებულთა საერთო რაოდენობაში (იხ. დანართი, ცხრილი №37):

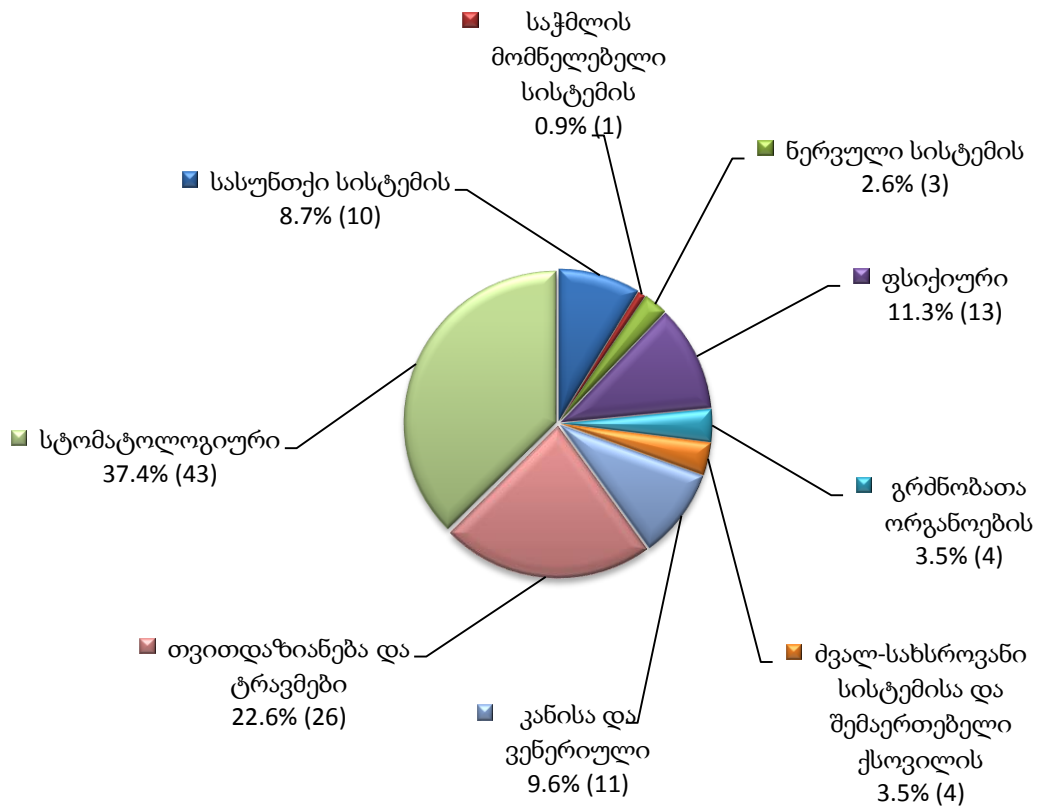
დაავადებულ ბრალდებულთა და მსჯავრდებულთა
სქესობრივ-ასაკობრივი კატეგორიები



მოცემული დიაგრამიდან ჩანს, რომ მიმდინარე წლის მარტის თვეში, დაავადებათა ყველაზე მაღალი მაჩვენებელი კაცებში 25-35 წლამდე, ხოლო ქალებში 45 წლის ზემოთ ასაკობრივ კატეგორიებში ვლინდება.

არასრულწლოვნებში დაავადებების რაოდენობა დაავადებათა მთლიანი რაოდენობის 4.9%-ს შეადგენს. მომდევნო დიაგრამაზე აღნიშნულია დაავადებათა მაჩვენებელი არასრულწლოვან ბრალდებულებსა და მსჯავრდებულებში დაავადების კატეგორიის მიხედვით (იხ. დანართი, ცხრილი №37):

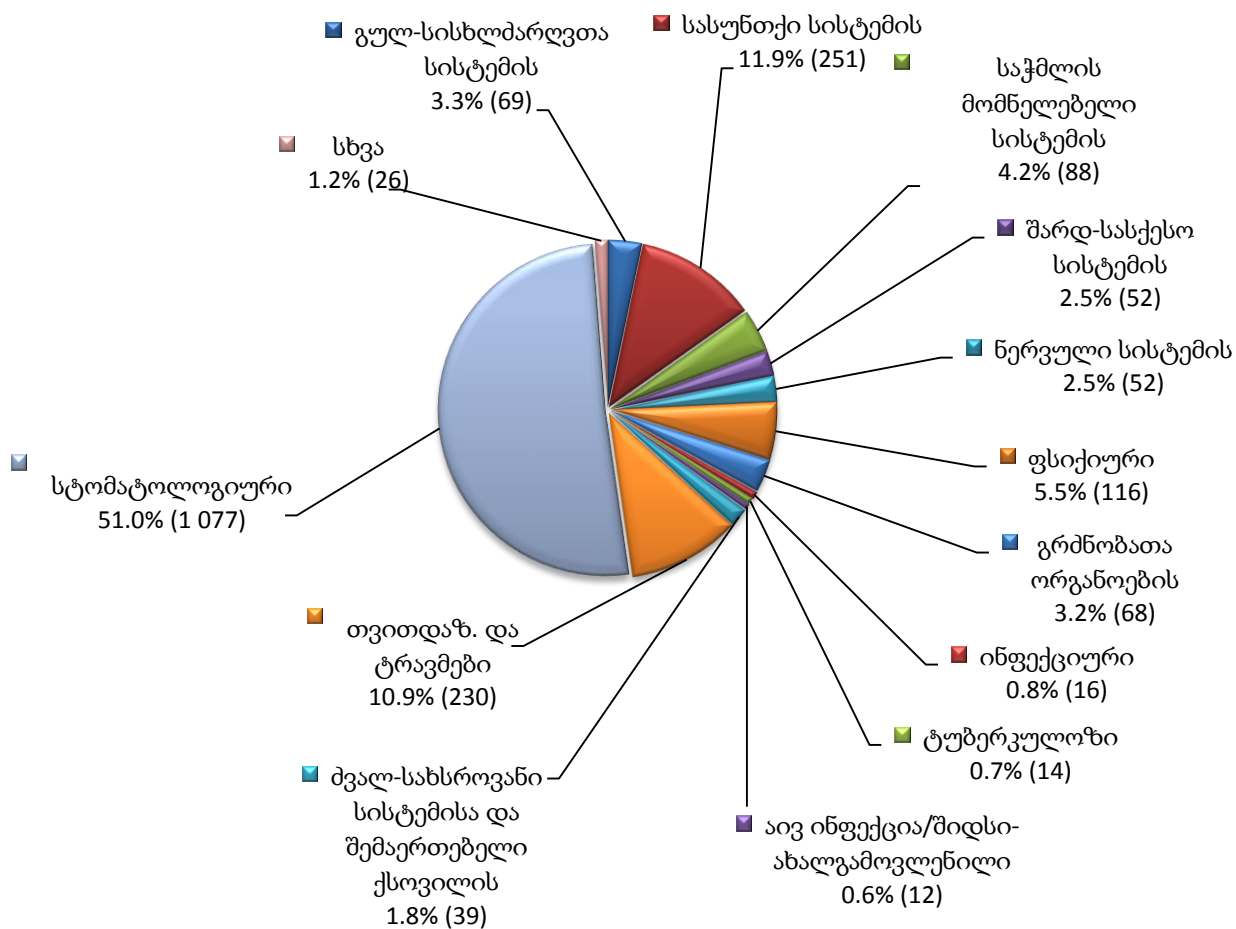
დაავადებები არასრულწლოვან ბრალდებულებსა და მსჯავრდებულებში



როგორც ვხედავთ, 2014 წლის მარტში, არასრულწლოვან ბრალდებულებში/მსჯავრდებულებში ყველაზე დიდი მაჩვენებლით ხასიათდება სტომატოლოგიური დაავადებები. ასევე, გავრცელებულია თვითდაზიანება და ტრავმები.

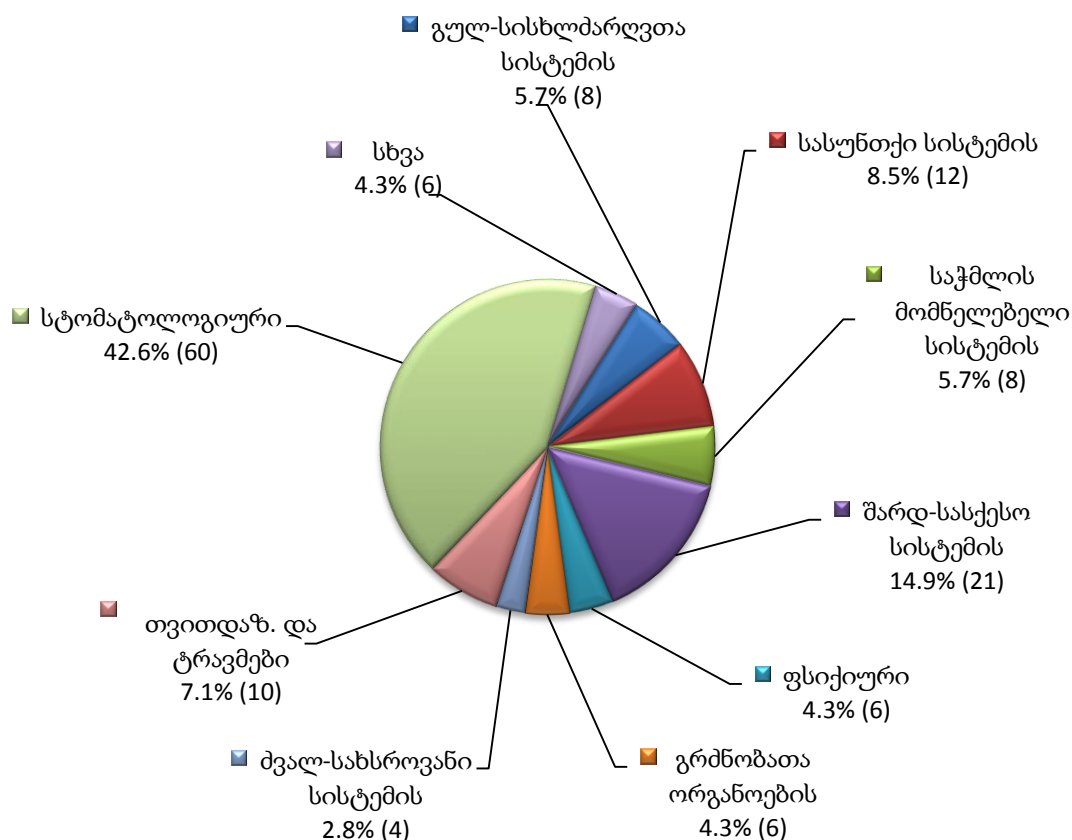
შემდეგი ორი დიაგრამა აჩვენებს დაავადებათა კატეგორიების გავრცელების მასშტაბს ცალ-ცალკე მამრობითი და მდედრობითი სქესის სრულწლოვან ბრალდებულთა და მსჯავრდებულთა მიმართ (იხ. დანართი, ცხრილი №37):

დაავადებები სრულწლოვან კაცებში



ზემოაღნიშნულ დიაგრამაზე კანისა და ვენერიული დაავადებები (10), მწვავე ქირურგიული დაავადებები (8), ენდოკრინული სისტემის დაავადებები (7) და ონკოლოგიური დაავადებები (1) გაერთიანებულია კატეგორიაში „სხვა“ (იხ. დანართი, ცხრილი №37):

დაავადებები სრულწლოვან ქალებში



საანგარიშო პერიოდში, მდებრობითი სქესის სრულწლოვან ბრალდებულებსა და მსჯავრდებულებში, სტომატოლოგიური დაავადებების შემდეგ, შარდ-სასქესო სისტემის დაავადებები ჭარბობს. ხოლო, ზრდასრულ მამაკაცებში სტომატოლოგიური დაავადების შემდეგ, ყველაზე მაღალია სასუნთქი სისტემის დაავადების მაჩვენებელი.

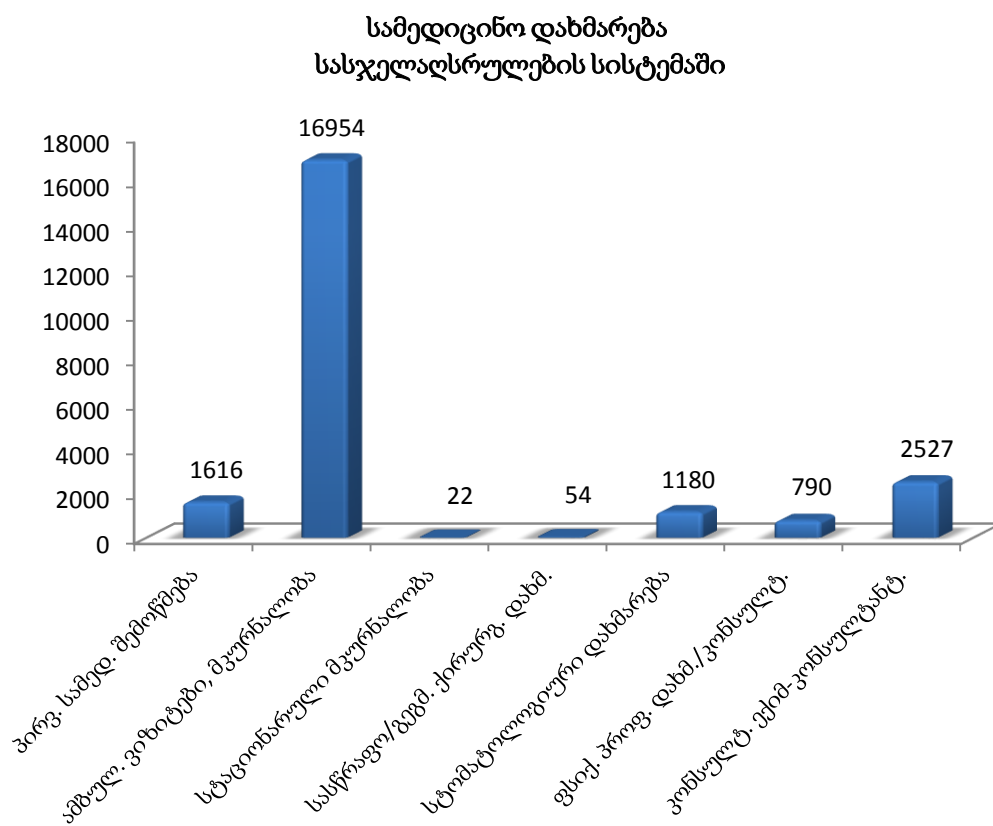
ზემოაღნიშნულ დიაგრამაზე ენდოკრინული სისტემის დაავადებები (3), ნერვული სისტემის დაავადებები (1), ინფექციური დაავადებები (1) და ონკოლოგიური დაავადებები (1) გაერთიანებულია კატეგორიაში „სხვა“.

ბ) მკურნალობა

პატიმრობისა და თავისუფლების აღკვეთის დაწესებულებებში მკურნალობასთან დაკავშირებული მონაცემები ამ ეტაპზე წლიურ ფორმაში ყოველთვიურად გაწეული სამედიცინო დახმარების ტიპის მიხედვით ითვლება.

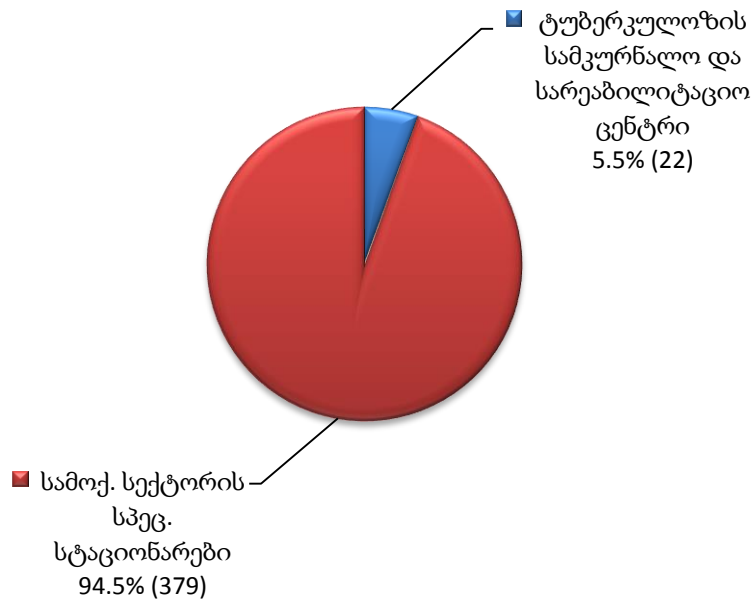
ამბულატორიული ვიზიტებისა და მკურნალობის გარდა, რომლითაც მიმდინარე წლის მარტში ბრალდებულებმა და მსჯავრდებულებმა 16 954-ჯერ ისარგებლეს, სასჯელაღსრულების სისტემაში 1 616-ჯერ იქნა გაწეული პირველადი სამედიცინო შემოწმება, 22-ჯერ სტაციონალური მკურნალობა, ხოლო 54-ჯერ სასწრაფო და გეგმიური ქირურგიული დახმარება.

ქვემოთ ნაჩვენებია დიაგრამა პაციმრობისა და თავისუფლების აღკვეთის დაწესებულებებში განთავსებულ პირთათვის 2014 წლის მარტში გაწეულ სამედიცინო დახმარებას მისი ტიპების მიხედვით წარმოგვიდგენს (იხ. დანართი, ცხრილი №38):



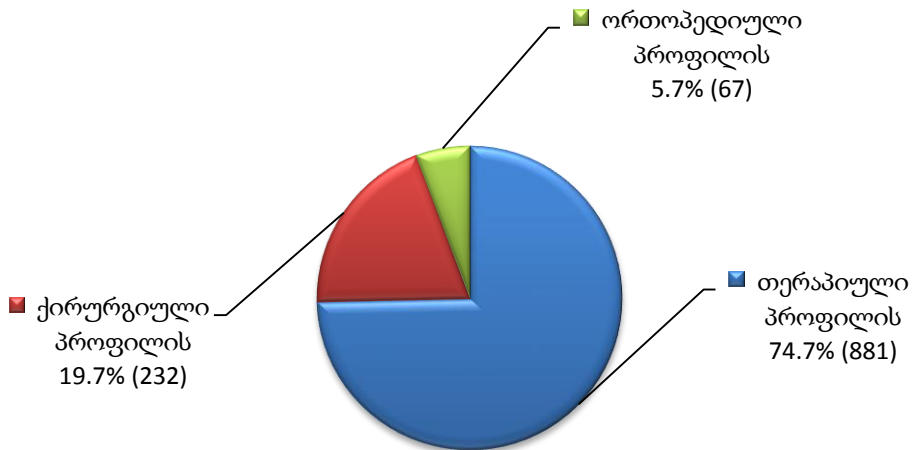
ქვემოთ დიაგრამაზე ნაჩვენებია სტაციონარული მკურნალობის მიმდინარეობის მაჩვენებელი სასჯელადსრულების სისტემისა და სამოქალაქო სექტორის სპეციალიზირებულ სტაციონარებში, რომელთა საერთო რაოდენობა 401-ს შეადგენს. სტაციონარულ მკურნალობაზე მყოფ პირთა უმეტესი ნაწილი (379) სამოქალაქო სექტორის სპეციალიზირებულ დაწესებულებებში იყო განთავსებული (იხ. დანართი, ცხრილი №38):

**სტაციონარულ მკურნალობაზე მყოფ
ბრალდებულთა და მსჯავრდებულთა რაოდენობა**



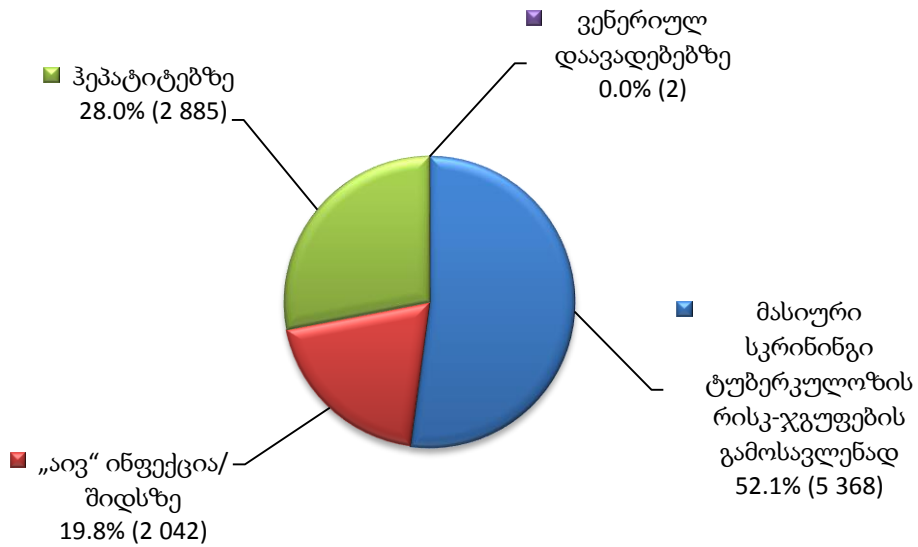
შემდეგი დიაგრამა სტომატოლოგიური მკურნალობის მიმდინარეობისას გაწეული სხვადასხვა ტიპის დახმარების მაჩვენებელს ასახავს (იხ. დანართი, ცხრილი №38):

სტომატოლოგიური მკურნალობა



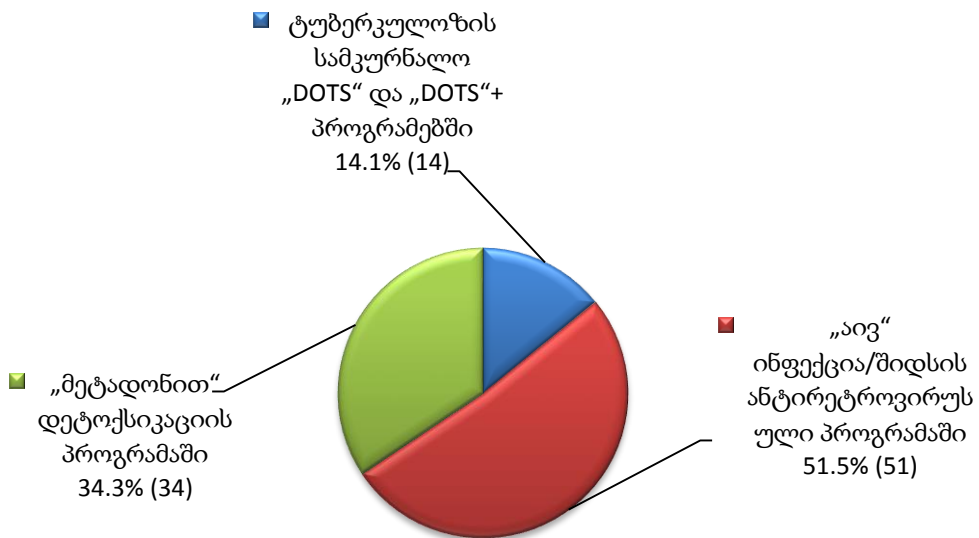
რაც შეეხება სამედიცინო გამოკვლევებს, მიმდინარე წლის მარტში ჩატარდა 4 ტიპის გამოკვლევა: ტუბერკულოზზე, „აივ“ ინფექცია/შიდსზე, ჰეპატიტებსა და ვენერიულ დაავადებებზე. მათგან ყველაზე დიდი მაჩვენებელი - 5 368 ტუბერკულოზის რისკ-ჯგუფების გამოსავლენად წარმოებულ მასიურ სკრინინგზე მოდის (იხ. დანართი, ცხრილი №38).

ჩატარებული გამოკვლევები



2014 წლის მარტის თვეში, დაფიქსირდა სამკურნალო სარეაბილიტაციო პროგრამებში ჩართული 99 მსჯავრდებული. მათგან, უმრავლესობა - 51 პირი „აივ“ ინფექცია/შიდსის ანტირეტროვირუსულ პროგრამაშია ჩართული, 34 - „მეტადონით“ დეტოქსიკაციის, ხოლო 14 - ტუბერკულოზის სამკურნალო „DOTS“ (9) და „DOTS“+ (5) პროგრამებში. ქვემოთ მოცემული დიაგრამა ამ მდგომარეობას ნათლად ასახავს (იხ. დანართი, ცხრილი №38):

სამკურნალო-სარეაბილიტაციო პროგრამებში ჩართულთა რაოდენობა

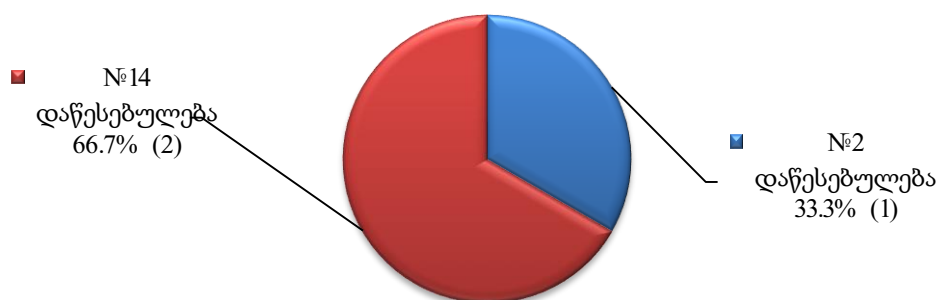


ამავე თვეში, ანტიტუბერკულოზური მკურნალობის კურსი დაასრულა 21-მა ბრალდებულმა/მსჯავრდებულმა.

გ) გარდაცვალება

პატიმრობისა და თავისუფლების აღკვეთის დაწესებულებებში გარდაცვალების ფაქტები გარდაცვალების ადგილის მიხედვით აღირიცხება და შესაბამისად დგება ყოველთვიური ფორმა. ამასთან უნდა აღინიშნოს, რომ 2014 წლის მარტის თვეში პატიმრობისა და თავისუფლების აღკვეთის №14 და №2 დაწესებულებებში 3 სრულწლოვანი მამარობითი სქესის ბრალდებული/მსჯავრდებული გარდაიცვალა. ქვემოთ მოცემული დიაგრამა ამ მდგომარეობას ნათლად ასახავს (იხ. დანართი, ცხრილი №39):

**გარდაცვლილ
ბრალდებულთა/მსჯავრდებულთა რაოდენობა**



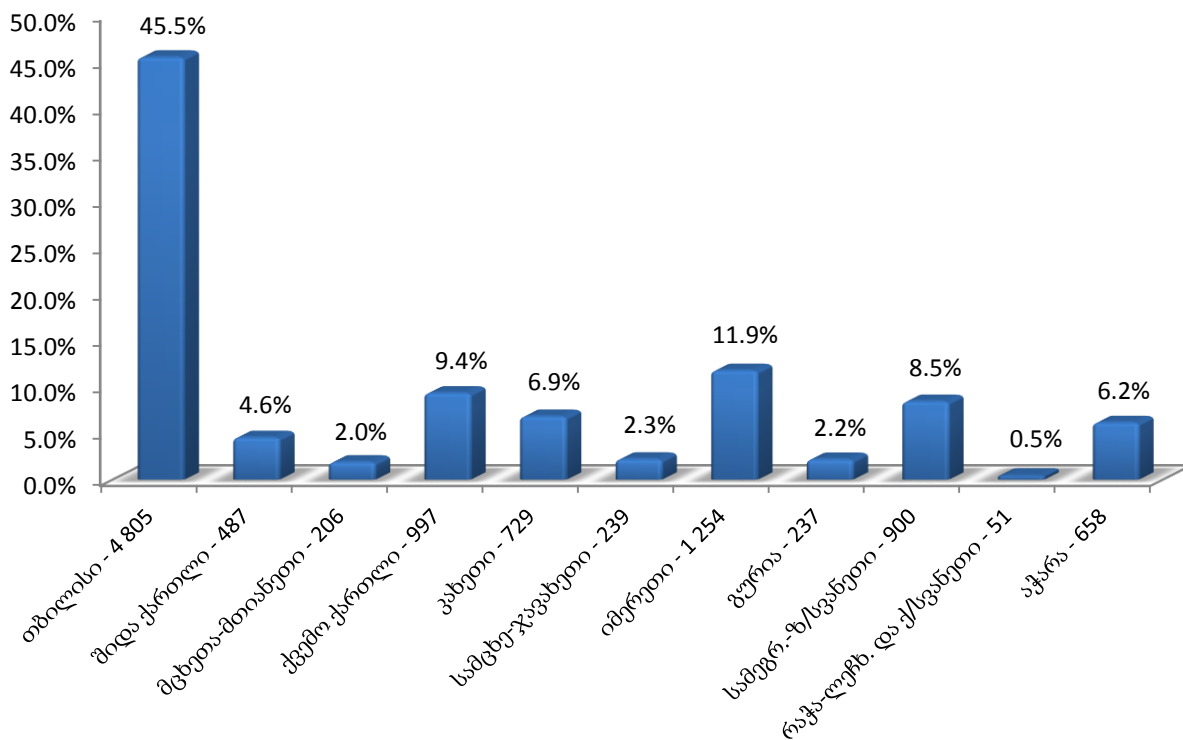
ნაწილი 12 - საქართველოს სასჯელაღსრულებისა და პრობაციის სამინისტროს მმართველობის სფეროში მოქმედი სსიპ - პრობაციის ეროვნული სააგენტო

12.1 პირობით მსჯავრდებულთა რაოდენობა⁵

პირობით მსჯავრდებულთა რაოდენობის სტატისტიკური მონაცემები რეგიონულად როგორც სქესობრივ-ასაკობრივ ჯგუფებში, ასევე შეფარდებული ღონისძიების მიხედვით ითვლება. 2014 მარტის მონაცემებით, საქართველოში სულ 10 563 პირობით მსჯავრდებული დაფიქსირდა. მათი საერთო რაოდენობით რეგიონებს შორის მაღალი მაჩვენებლით თბილისი გამოირჩევა, რომელსაც ასევე მაღალი მაჩვენებლით იმერეთისა და ქვემო ქართლის რეგიონი მოსდევს. პირობით მსჯავრდებულთა ყველაზე მცირე რაოდენობა კი რაჭა-ლეჩხუმსა და ქსვანეთის რეგიონშია დაფიქსირებული (იხ. დანართი, ცხრილი №40).

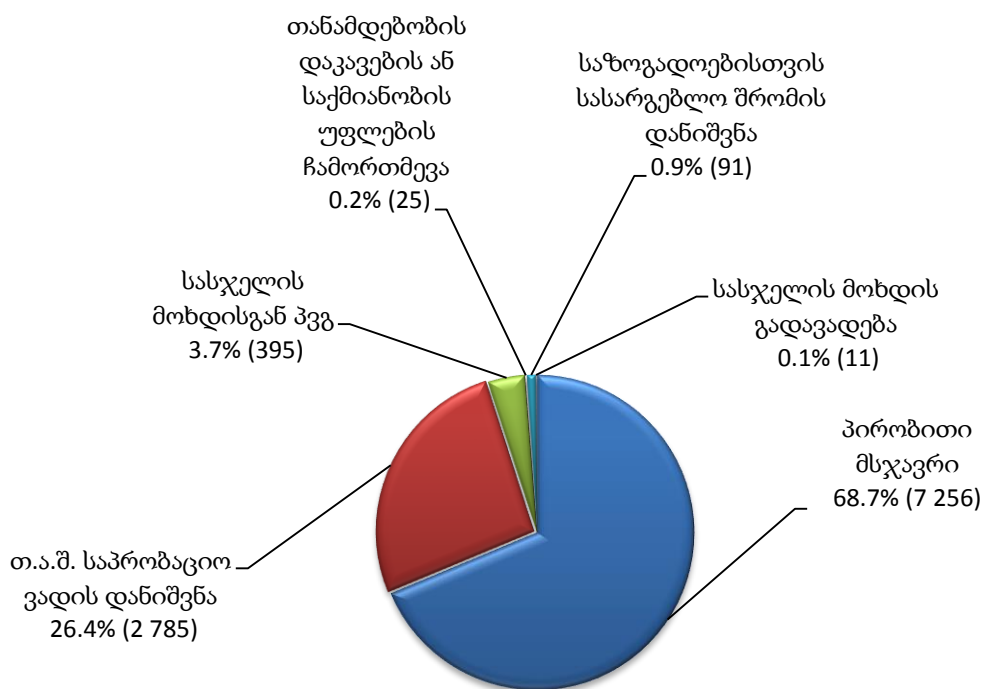
⁵ პრობაციის სტატისტიკის ნაწილში არაპატიმარი მსჯავრდებულები და პრობაციის ღონისძიებას დაქვემდებარებული პირები აღინიშნებიან საერთო ტერმინით - „პირობით მსჯავრდებულები“.

პირობით მსჯავრდებულები რეგიონებში



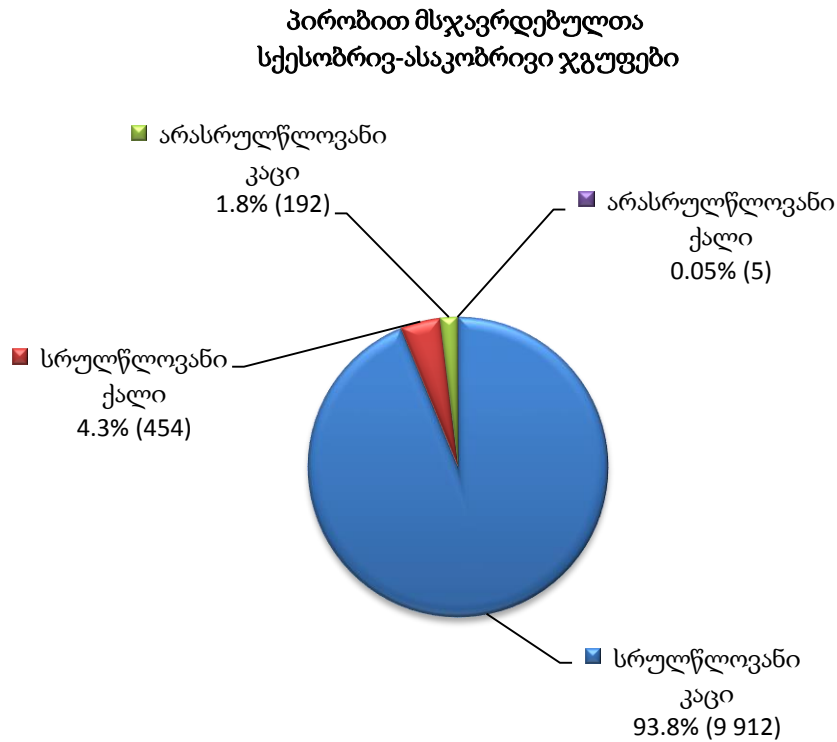
შეფარდებული ღონისძიების მიხედვით, ქვეყანაში პირობით მსჯავრდებულთა ყველაზე მეტი რაოდენობა პირობით მსჯავრზე (7 256) მოდის, ხოლო ყველაზე მცირე მაჩვენებლით (11) ხასიათდება რაოდენობა იმ პირებისა, რომლებსაც შეფარდებული აქვთ სასჯელის მოხდის გადავადება (იხ. დანართი, ცხრილი №40).

პირობით მსჯავრდებულები შეფარდებული ღონისძიების მიხედვით



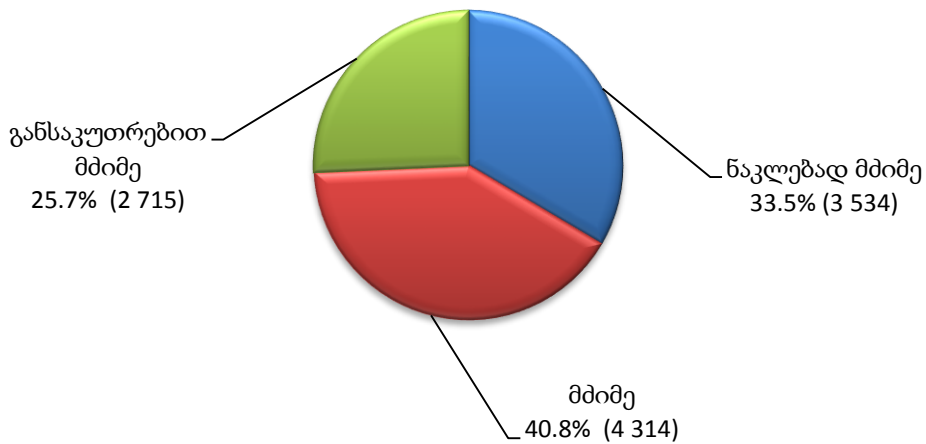
როგორც დიაგრამიდან ჩანს, პრობაციის ღონისძიებაზეფარდებულ პირთა (პირობით მსჯავრდებულები და თავისუფლების აღკვეთის შემდგომ საპრობაციო ვადადანიშნული პირები) რაოდენობა შეადგენს ზოგადად არაპატიმარ მსჯავრდებულთა და პირობით მსჯავრდებულთა მთლიანი რაოდენობის ძირითად მასას.

მთელი ქვეყნის მასშტაბით, პირობით მსჯავრდებულთა სქესობრივ-ასაკობრივ ჯგუფებში უმეტესობა სრულწლოვანი კაცებით არის წარმოდგენილი, რაც ნათლად ჩანს ქვემოთ წარმოდგენილ დიაგრამაზე (იხ. დანართი, ცხრილი №41):

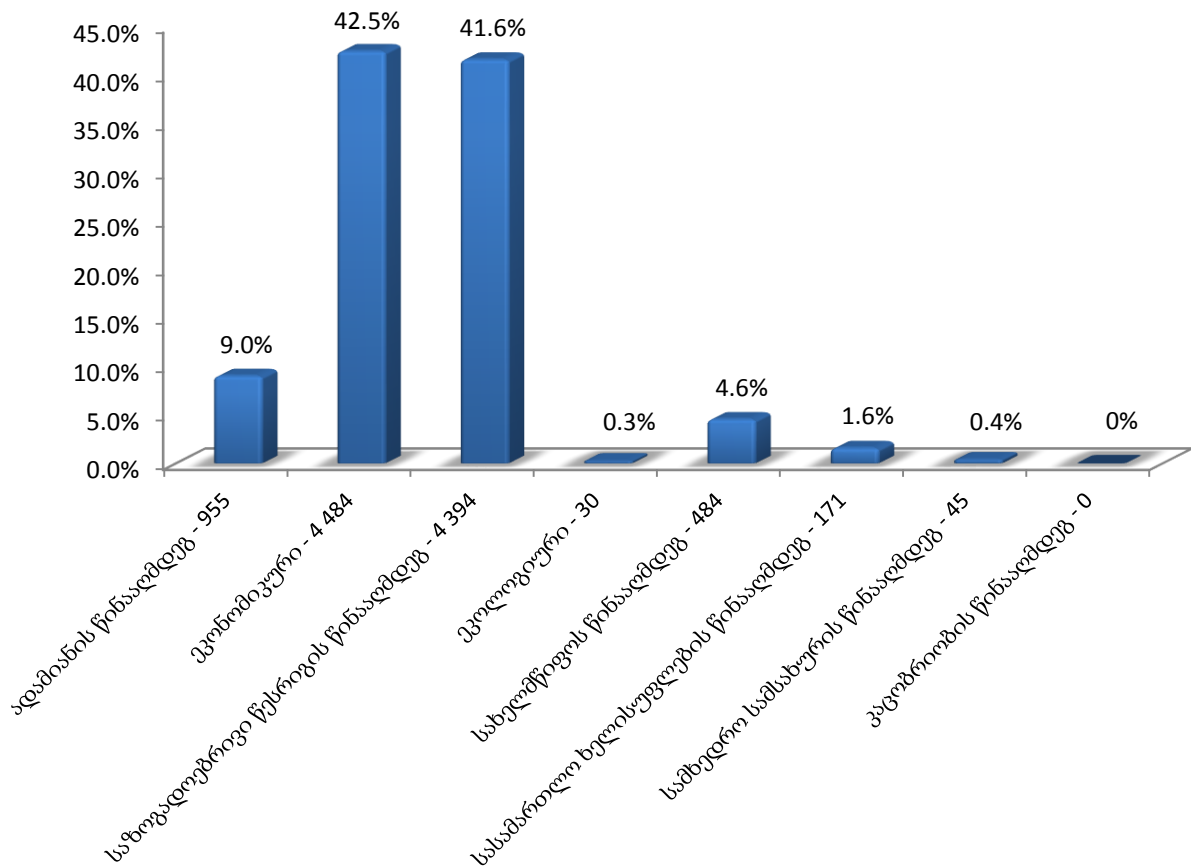


საანგარიშო პერიოდის განმავლობაში, პირობით მსჯავრდებულთა რაოდენობას დანაშაულის კატეგორიისა და სახეობის მიხედვით შემდეგი დიაგრამები ასახავს (იხ. დანართი, ცხრილი №42):

პირობით მსჯავრდებულები
დანაშაულის კატეგორიის მიხედვით



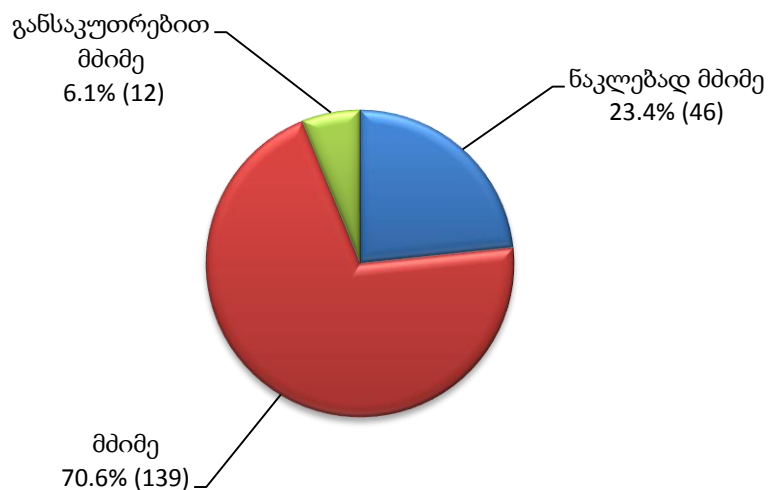
პირობით მსჯავრდებულები
დანაშაულის სახეობის მიხედვით



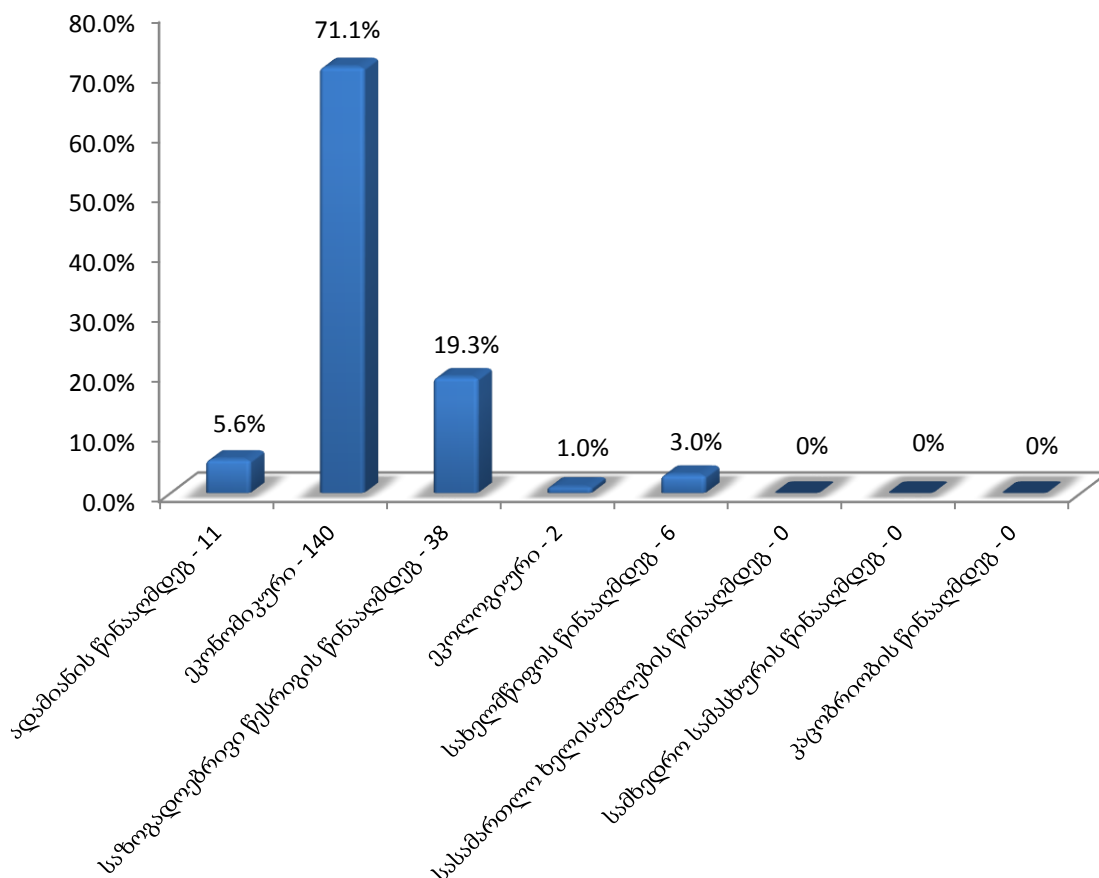
2014 წლის მარტის მონაცემებით, არასრულწლოვანი პირობით მსჯავრდებულები (197) პირობით მსჯავრდებულთა საერთო რაოდენობის 1.9%-ს შეადგენენ. არასრულწლოვანი პირობით მსჯავრდებულების

2.5% (5) ქალია. მათი საერთო რაოდენობის კლასიფიცირება დანაშაულის კატეგორიისა და სახეობის მიხედვით შემდეგ სურათს გვაძლევს (იხ. დანართი, ცხრილი №43):

**არასრულწლოვანი პირობით მსჯავრდებულები
დანაშაულის კატეგორიის მიხედვით**




**არასრულწლოვანი პირობით მსჯავრდებულები
დანაშაულის სახეობის მიხედვით**

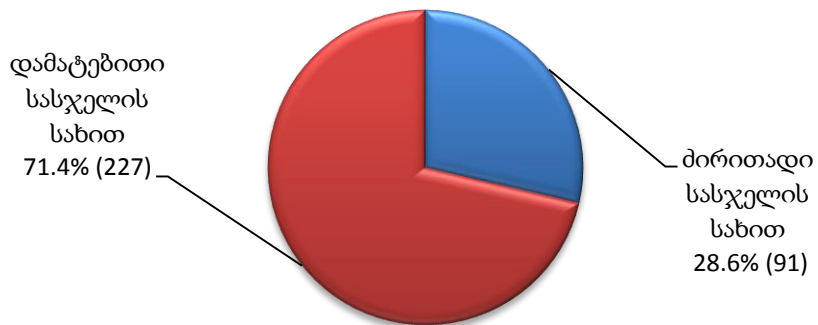


არასაპატიმრო სასჯელის შეფარდება ხდება როგორც ძირითადი, ასევე დამატებითი სასჯელის სახით. არასაპატიმრო სასჯელშეფარდებული პირების რაოდენობა (1 592) პირობით მსჯავრდებულთა საერთო რიცხვის 15.1%-ს შეადგენს. არასაპატიმრო სასჯელშეფარდებული პირების 3.0% (48) ქალია. მიმდინარე წლის მარტში, ამ სახის პირობით მსჯავრდებულებს თანამდებობის დაკავების ან საქმიანობის უფლებაჩამორთმეული და საზოგადოებისთვის სასარგებლო შრომადანიშნული პირები წარმოადგენდნენ. საანგარიშო პერიოდში, თანამდებობის დაკავების ან საქმიანობის უფლების ჩამორთმევა (ძირითადი/დამატებითი სასჯელი) სულ 1 274 (არასაპატიმრო სასჯელის საერთო რაოდენობის 80.0%), ხოლო საზოგადოებისთვის სასარგებლო შრომის დანიშვნა (ძირითადი/დამატებითი სასჯელი) სულ 318 (არასაპატიმრო სასჯელის საერთო რაოდენობის 20.0%) პირს ჰქონდა შეფარდებული (იხ. დანართი, ცხრილი №44):

არასაპატიმრო სასჯელის სახით თანამდებობის დაკავების
ან საქმიანობის უფლების ჩამორთმევის
შეფარდების მაჩვენებელი

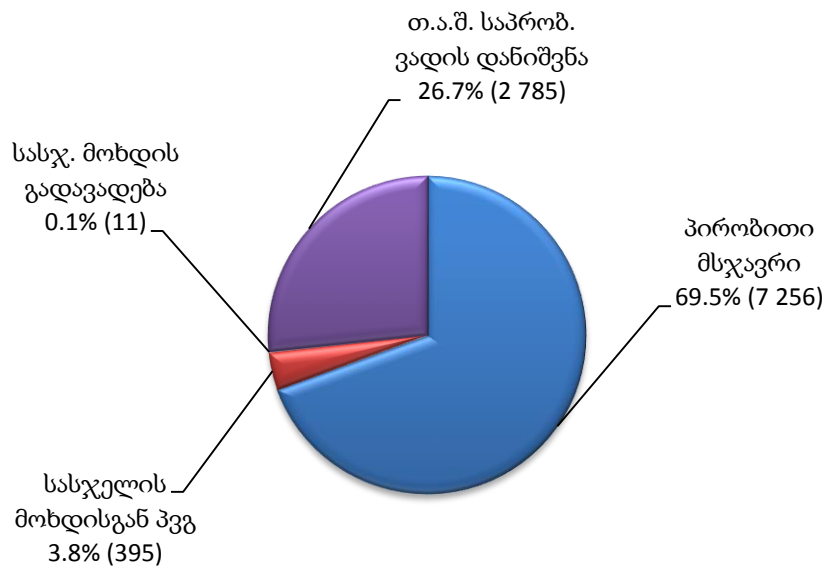


არასაპატიმრო სასჯელის სახით
საზოგადოებრივების სასარგებლო შრომის
დანიშვნის მაჩვენებელი



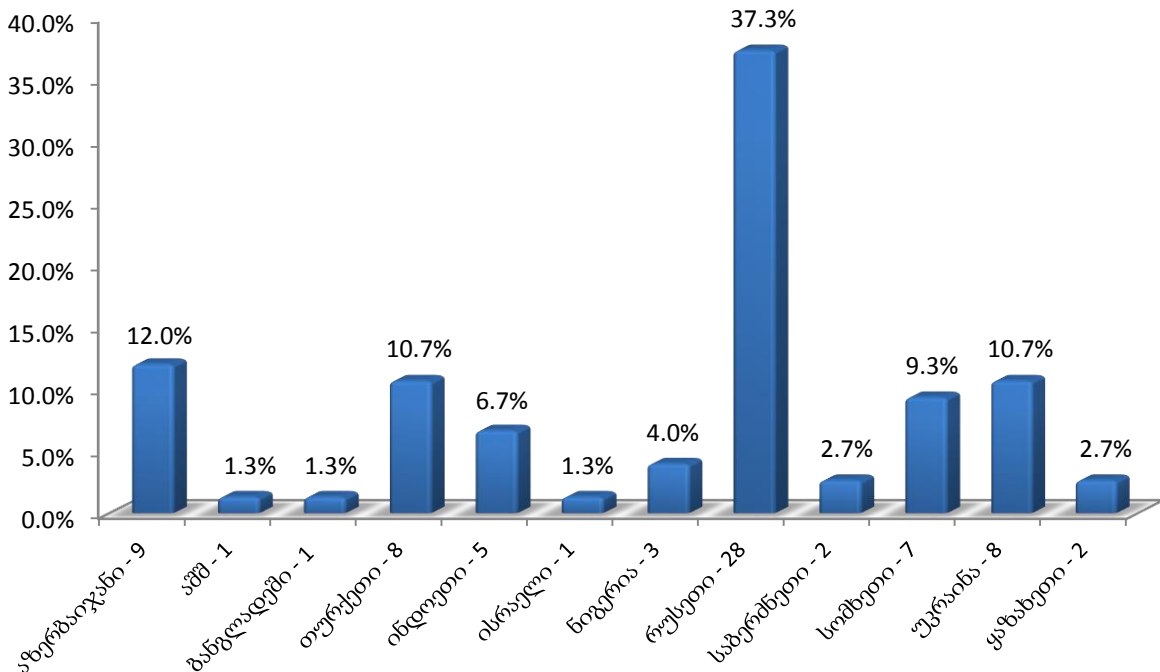
პრობაციის ღონისძიებაშეფარდებულ პირთა რაოდენობა სულ 10 447-ს აღწევს. მათი ხვედრითი წილი შეფარდებული პრობაციის ღონისძიების მიხედვით ამგვარია (იხ. დანართი, ცხრილი №40):

პრობაციის ღონისძიების შეფარდების მაჩვენებელი



2014 წლის მარტში, საქართველოში 12 სხვადასხვა მოქალაქეობის 75 უცხოელი პირობით მსჯავრდებულნი დაფიქსირდა, რაც პირობით მსჯავრდებულთა მთლიანი რაოდენობის 0.7%-ია. მოქალაქეობის მიხედვით მათი განაწილების მაჩვენებელი ქვემოთ დიაგრამაზეა მოცემული (იხ.დანართი, ცხრილი №45):

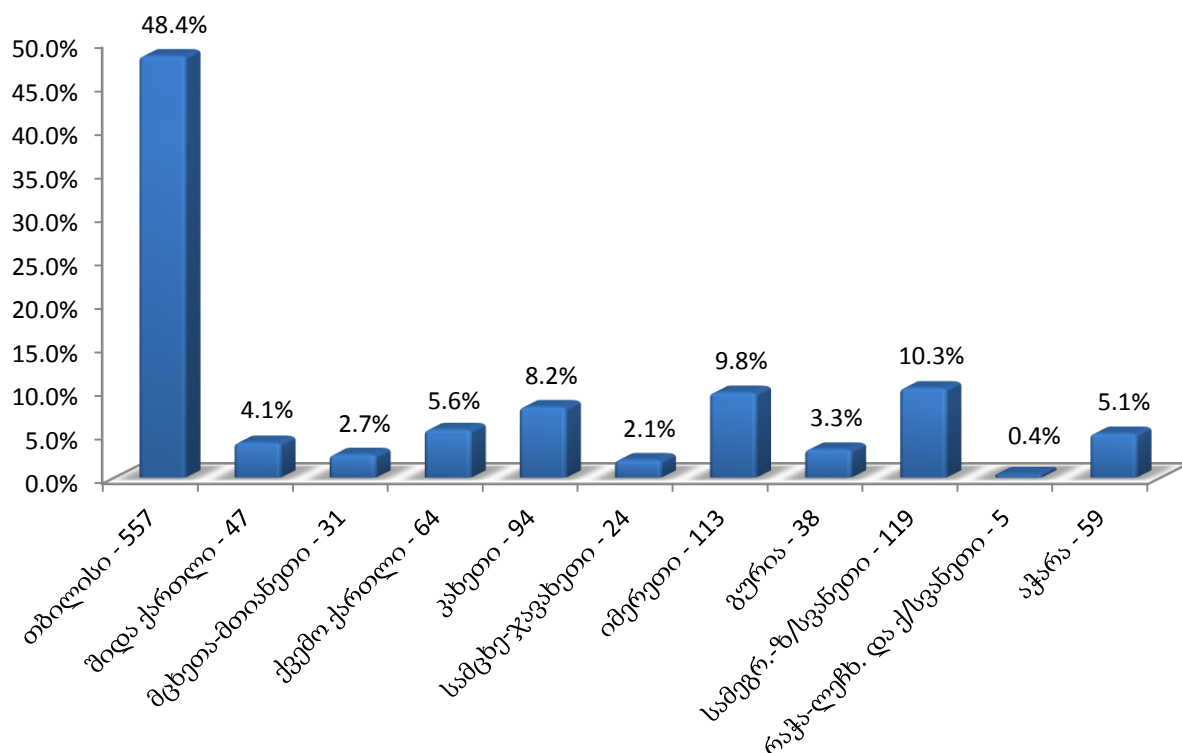
უცხოელი პირობით მსჯავრდებულები მოქალაქეობის მიხედვით



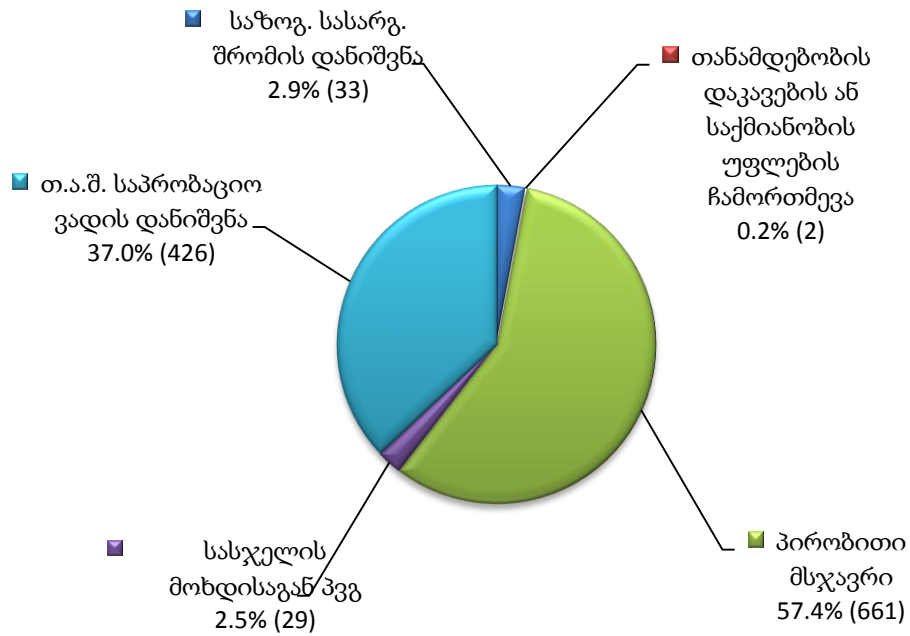
12.2 პირობით მსჯავრდებულთა რაოდენობის მატება

2014 წლის მარტის თვეში, სასამართლო გადაწყვეტილება არასაპატიმრო სასჯელისა და პრობაციის ღონისძიების შეფარდების შესახებ სულ 1 151 პირის მიმართ იქნა გამოტანილი. შემდეგ დიაგრამაზე ასახულია ზემოთ აღნიშნული სასამართლო გადაწყვეტილებების რაოდენობა როგორც რეგიონულად, ასევე შეფარდებული ღონისძიების მიხედვით (იხ. დანართი, ცხრილი №46):

პირობით მსჯავრდებულთა მატება რეგიონულ ჭრილში

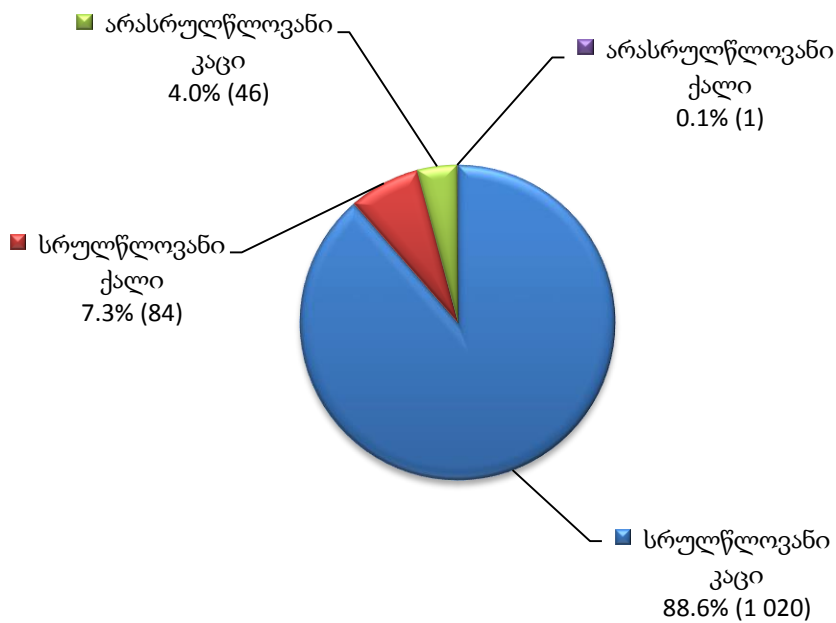


**პირობით მსჯავრდებულთა მატება
შეფარდებული ღონისძიების მიხედვით**



ქვემოთ დიაგრამაზე მოცემულია 2014 წლის მარტის თვისთვის პირობით მსჯავრდებულთა მატების მაჩვენებელი სქესობრივ-ასაკობრივ ჭრილში (იხ. დანართი, ცხრილი №47):

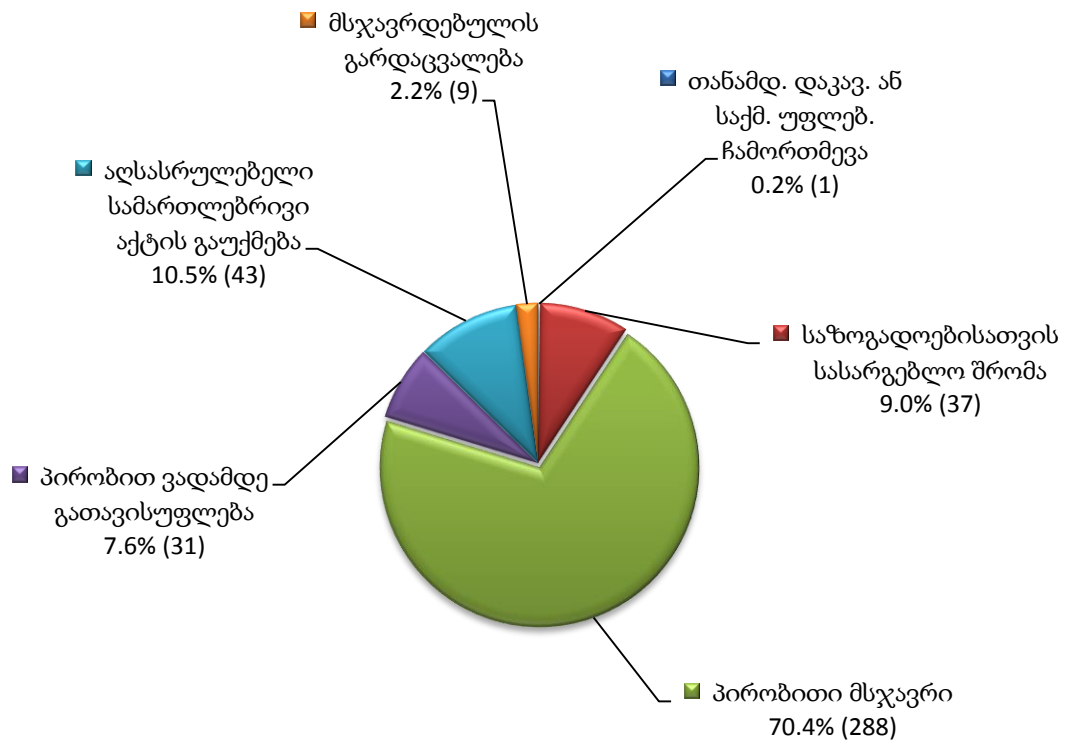
**პირობით მსჯავრდებულთა მატება
სქესობრივ-ასაკობრივი ჯგუფები**



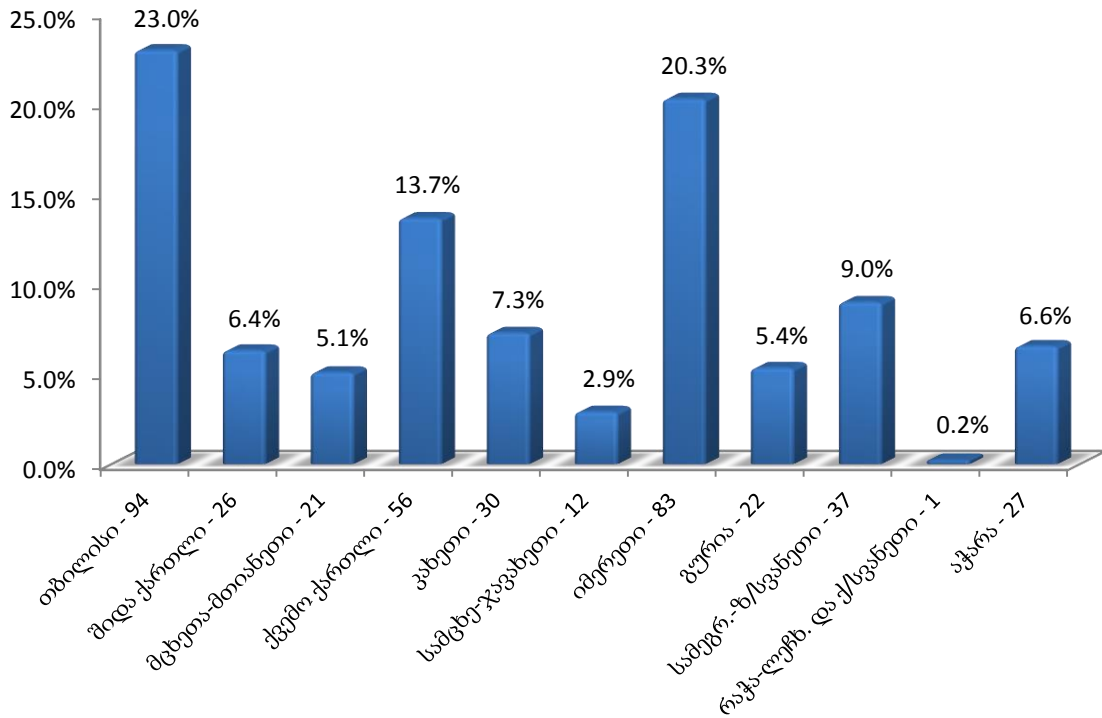
12.3 დასრულებული საქმეები

2014 წლის მარტში, დასრულებული საქმეები (553) დასრულების საფუძვლისა და რეგიონების მიხედვით შემდეგნაირად ნაწილდება (იხ. დანართი, ცხრილი №48):

დასრულებული საქმეები საფუძვლის მიხედვით



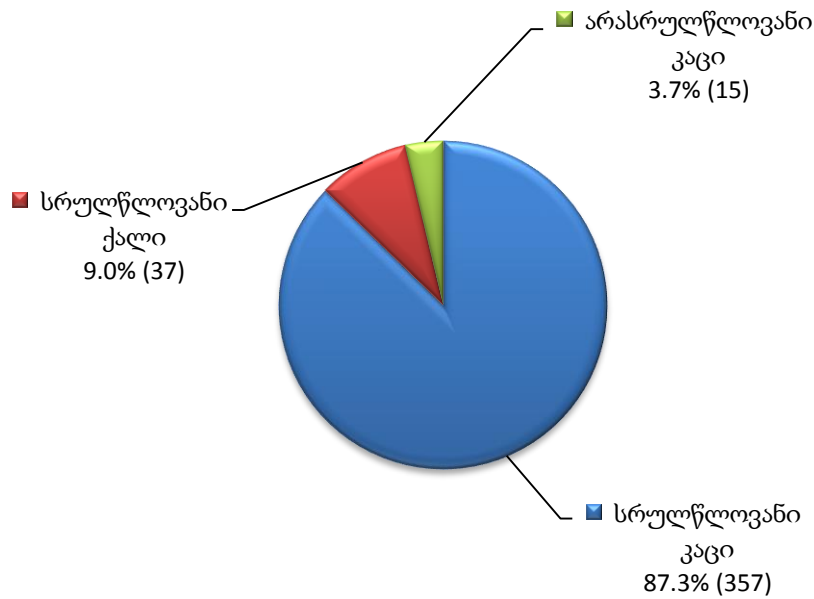
დასრულებული საქმეები რეგიონულ ჭრილში



როგორც დიაგრამიდან ჩანს დასრულებული საქმეების რაოდენობის მხრივ თბილისის რეგიონის შემდეგ მაღალი მაჩვენებლით გამოირჩევა იმერეთი, ქვემო ქართლი და სამეგრელო ზ/სვანეთის რეგიონები, ხოლო რაოდენობრივად ბოლო ადგილზე რაჭა-ლეჩხ. და ქსვანეთის რეგიონია 1 დასრულებული საქმით (იხ. დანართი, ცხრილი №48).

დასრულებული საქმეების რაოდენობა პირობით მსჯავრდებულთა სქესობრივ-ასაკობრივ ჭრილში შემდეგია (იხ. დანართი, ცხრილი №49):

დასრულებული საქმეები სქესობრივ-ასაკობრივ ჭრილში

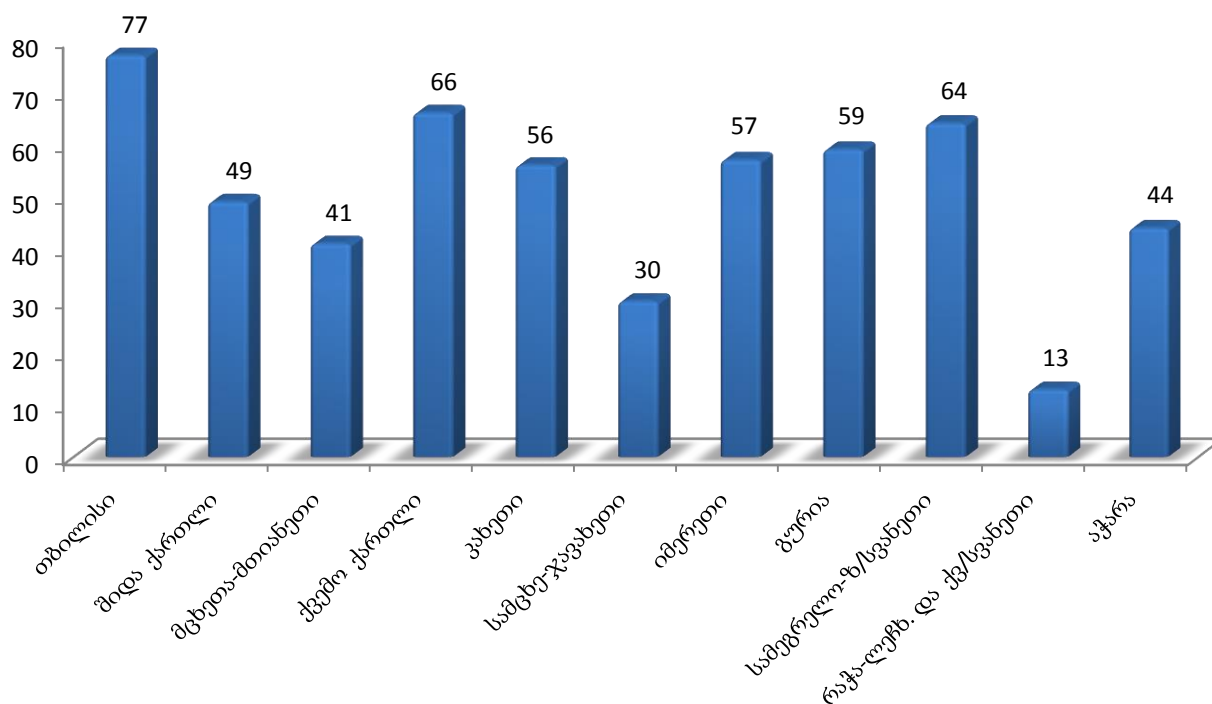


12.4 საქმეების საშუალო რაოდენობა⁶ ერთ ოფიცერზე რეგიონულ ჭრილში

2014 წლის მარტის მონაცემების მიხედვით, ქვეყანაში 10 563 პრობაციონერის საქმე 172 პრობაციის ოფიცერზე ნაწილდება. საქმეების საშუალო რაოდენობით ერთ ოფიცერზე რეგიონებში თბილისი ლიდერობს, ხოლო ყველაზე მცირე საშუალო მაჩვენებელი რაჭა-ლეჩხ. და ქსვანეთში დაფიქსირდა. მთლიანი ქვეყნის მასშტაბით, საქმეების საშუალო რაოდენობა ერთ ოფიცერზე მიმდინარე წლის მარტში 61 იყო. ქვემოთ მოცემულ გრაფიკზე საქმეების საშუალო რაოდენობის რეგიონული მაჩვენებელია ასახული (იხ. დანართი, ცხრილი №50):

⁶ საქმეების საშუალო რაოდენობა თითოეულ პრობაციის ოფიცერზე რეგიონულ ჭრილში გამოითვლება საანგარიშო პერიოდისთვის მოცემულ რეგიონში დაფიქსირებული პრობაციონერთა რაოდენობის გაყოფით ამავე რეგიონში მოქმედ პრობაციის ოფიცერების რაოდენობაზე. მთელი ქვეყნის მასშტაბით ერთ ოფიცერზე საქმეების საშუალო რაოდენობის გამოთვლისას პრობაციონერთა საერთო რაოდენობა იყოფა საქართველოში მოქმედ ყველა პრობაციის ოფიცერის რაოდენობის აღმნიშვნელ რიცხვზე. პირობით მსჯავრდებულთა რაოდენობა როგორც რეგიონულ ჭრილში, ასევე მთელი ქვეყნის მასშტაბით ასახულია დანართის №40 ცხრილში სახელწოდებით „პირობით მსჯავრდებულთა რაოდენობა შეფარდებული ღონისძიების მიხედვით რეგიონულ ჭრილში“.

**საქმეების საშუალო რაოდენობა ერთ ოფიცერზე
რეგიონულ ჭრილში**

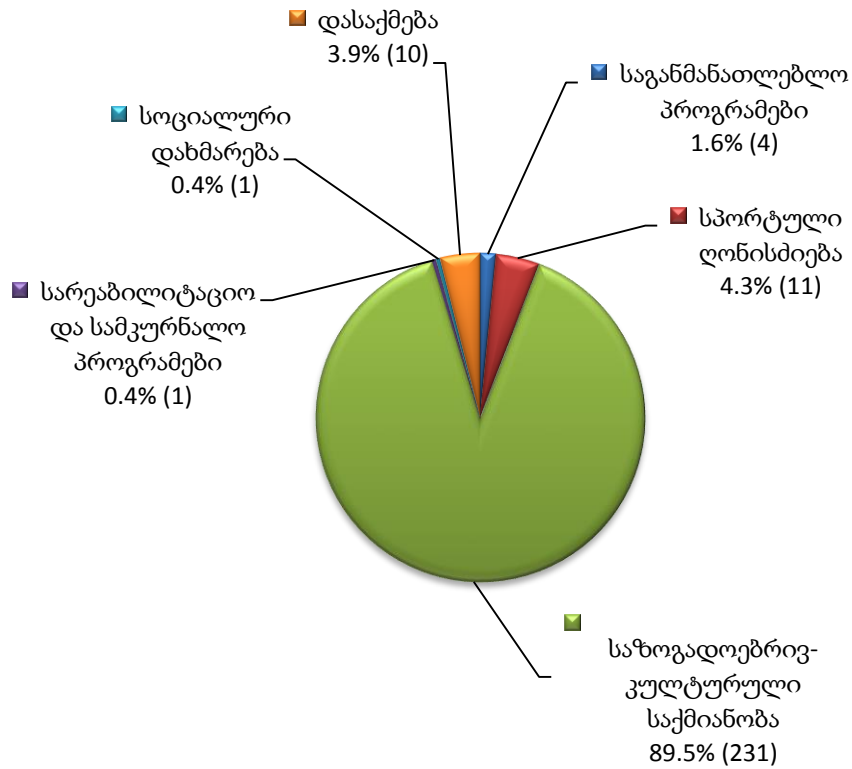


12.5 პირობით მსჯავრდებულთა რესოციალიზაცია

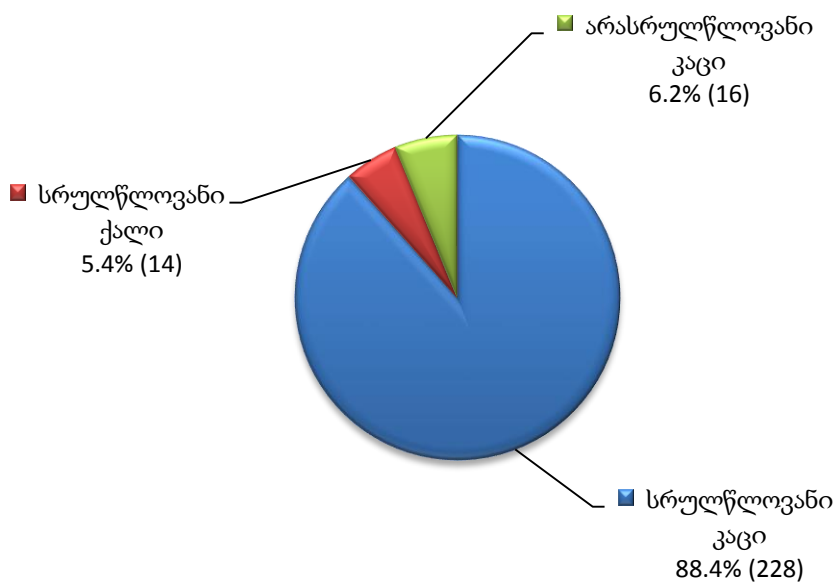
2014 წლის მარტის თვეში, საქართველოს სასჯელაღსრულებისა და პრობაციის სამინისტროს და პრობაციის ეროვნული სააგენტოს ხელშეწყობით თბილისის, შიდა ქართლის, მცხეთა-მთიანეთის, ქვემო ქართლის, კახეთის, სამცხე-ჯავახეთის, იმერეთის, გურიის, სამეგრელო ზ/სვანეთისა და აჭარის რეგიონებში განხორციელებული საგანმანათლებლო პროგრამები, სპორტული ღონისძიებები, საზოგადოებრივ-კულტურული საქმიანობა, სარეაბილიტაციო და სამკურნალო პროგრამები, სოციალური დახმარებისა და დასაქმების ღონისძიებები სულ 258 პირობით მსჯავრდებულისთვის მოქმედებდა.

ქვემოთ მოცემულ დიაგრამებზე ასახულია პირობით მსჯავრდებულთა რესოციალიზაციის 2014 წლის მარტის თვის სტატისტიკა პროგრამების, სექსობრივ-ასაკობრივი ჭრილისა და რეგიონების მიხედვით (იხ. დანართი, ცხრილი №51, №52, №53):

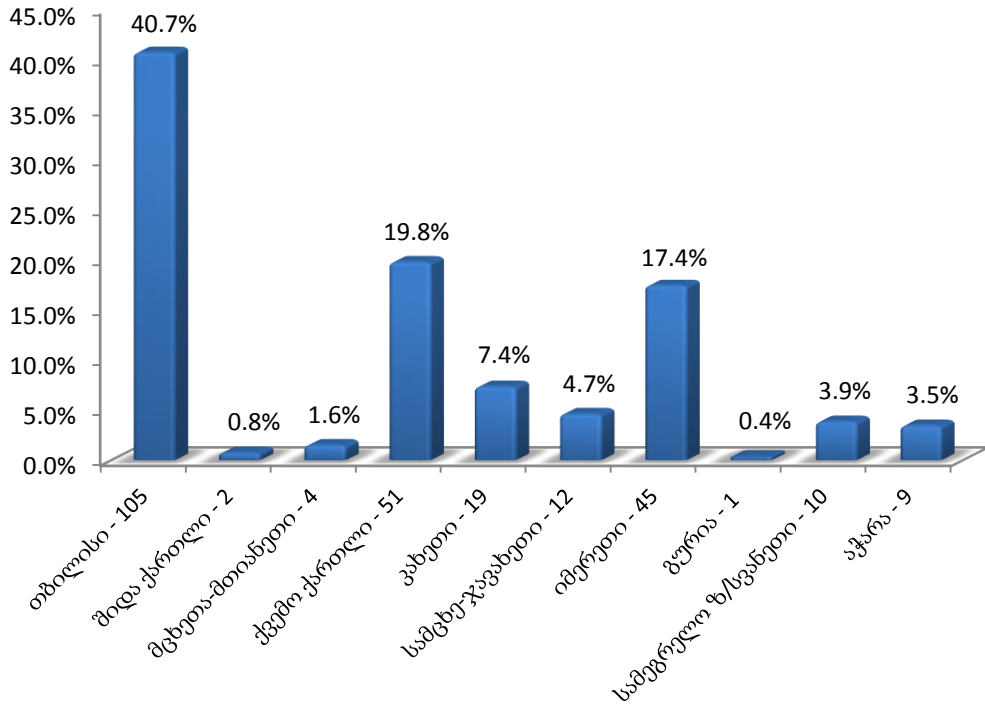
პირობით მსჯავრდებულთა რესოციალიზაცია
პროგრამების მიხედვით



პირობით მსჯავრდებულთა რესოციალიზაცია
სქესობრივ-ასაკობრივ ჭრილში

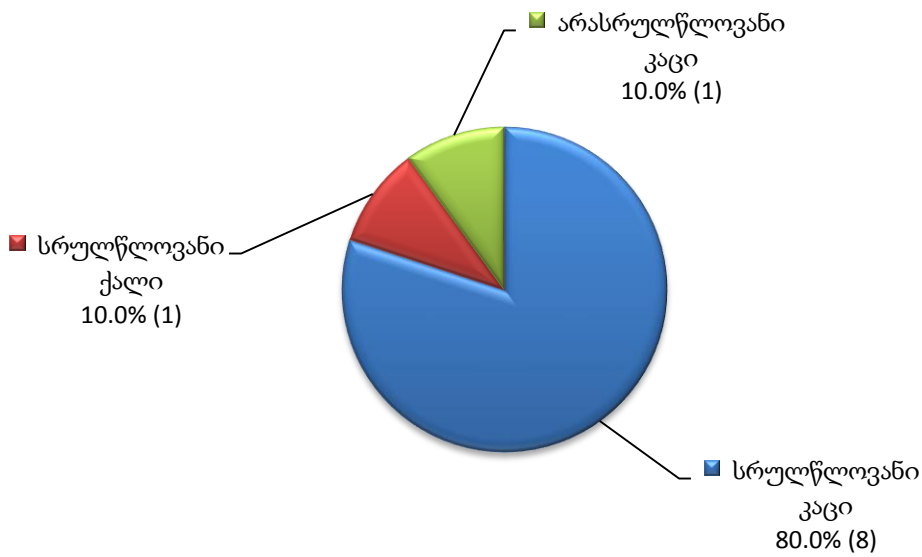


**პირობით მსჯავრდებულთა რესოციალიზაცია
რეგიონულ ჭრილში**



ქვემოთ მოცემულ დიაგრამებზე ასახულია პირობით მსჯავრდებულთა დასაქმების 2014 წლის მარტის თვის სტატისტიკა სქესობრივ-ასაკობრივი ჭრილისა და რეგიონების მიხედვით:

**პირობით მსჯავრდებულთა დასაქმება
სქესობრივ-ასაკობრივ ჭრილში**



პირობით მსჯავრდებულთა დასაქმება რეგიონულ კრილში

