

სისხლის სამართლის სტატისტიკის

ერთიანი ანგარიში

საანგარიშო პერიოდი - 2014 წლის ივლისი

შინაარსი

თავი III. სასამართლო სტატისტიკა	3
ნაწილი 7 -სასამართლოს მიერ შეფარდებული აღკვეთის ღონისძიებები	3
7.1 აღკვეთის ღონისძიებების შეფარდების შედეგები	3
ნაწილი 8 -პირველი ინსტანციის სასამართლოებში განხილული სისხლის სამართლის საქმეები	5
8.1 პირველი ინსტანციის სასამართლოების მიერ განხილულ საქმეთა საერთო რაოდენობა	5
8.2 არსებითი განხილვით დამთავრებული საქმეები	6
8.3 საპროცესო შეთანხმებით განხილული საქმეები	7
ნაწილი 9 -მსჯავრდებულები	7
9.1 მსჯავრდებულთა განაწილება სასჯელის ფორმების მიხედვით	7
9.2 მსჯავრდებულთა შემადგენლობა	8
9.3 არასრულწლოვანი მსჯავრდებულები	11
ნაწილი 10 -დანაშაული და შეფარდებული სასჯელები	13
10.1 დანაშაულისა და შეფარდებული სასჯელების რაოდენობა დანაშაულთა სახეების მიხედვით	13
10.2 დანაშაულისა და შეფარდებული სასჯელების რაოდენობა რეგიონების მიხედვით	18
თავი IV. სასჯელადსრულებისა და პრობაციის სტატისტიკა	21
ნაწილი 11 -საქართველოს სასჯელადსრულებისა და პრობაციის სამინისტროს სასჯელადსრულების დეპარტამენტი	21
11.1 ბრალდებულთა და მსჯავრდებულთა რაოდენობა სქესობრივ-ასაკობრივ ჭრილში	21
11.2 ბრალდებულები	22
11.3 არასრულწლოვანი ბრალდებულები და მსჯავრდებულები	23
11.4 მსჯავრდებულთა რაოდენობა დანაშაულის კატეგორიის მიხედვით	24
11.5 მსჯავრდებულთა რაოდენობა დაწესებულების ტიპის მიხედვით	25
11.6 ბრალდებულთა და მსჯავრდებულთა რაოდენობა დადგენილ ლიმიტებთან შედარებით.....	26
11.7 უცხოელი ბრალდებულები და მსჯავრდებულები	27
11.8 პატიმრობისა და თავისუფლების აღკვეთის დაწესებულებებიდან გასულ ბრალდებულთა და მსჯავრდებულთა რაოდენობა	28

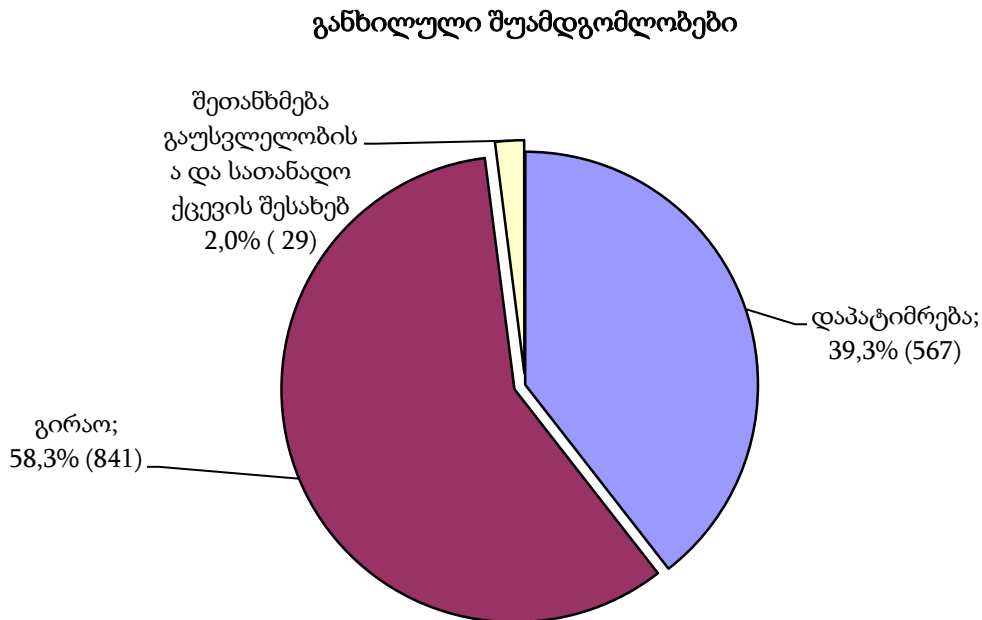
11.9	რესოციალიზაცია	30
11.10	დისციპლინური ღონისძიებები	32
11.11	სასჯელადსრულების სისტემაში და სისტემის გარეთ გადაყვანილ ბრალდებულთა და მსჯავრდებულთა რაოდენობა	33
11.12	კრიმინოგენული მდგომარეობა პატიმრობისა და თავისუფლების აღკვეთის დაწესებულებებში....	33
11.13	სამედიცინო მდგომარეობა პატიმრობისა და თავისუფლების აღკვეთის დაწესებულებებში	36
ნაწილი 12	-საქართველოს სასჯელადსრულებისა და პრობაციის სამინისტროს მმართველობის სფეროში მოქმედი სსიპ - პრობაციის ეროვნული სააგენტო	45
12.1	პირობით მსჯავრდებულთა რაოდენობა	45
12.2	პირობით მსჯავრდებულთა რაოდენობის მატება	53
12.3	დასრულებული საქმეები	55
12.4	საქმეების საშუალო რაოდენობა ერთ ოფიცერზე რეგიონულ ჭრილში	57
12.5	პირობით მსჯავრდებულთა რესოციალიზაცია	58

თავი III. სასამართლო სტატისტიკა

ნაწილი 7 - სასამართლოს მიერ შეფარდებული ალკვეთის ღონისძიებები

7.1 ალკვეთის ღონისძიებების შეფარდების შედეგები

2014 წლის ივლისში პირველი ინსტანციის სასამართლოების მიერ განხილულია საგამომიებო ორგანოებიდან ალკვეთის ღონისძიებების შეფარდებაზე შემოსული 1442 შუამდგომლობა. განხილული შუამდგომლობებიდან დაპატიმრების ხვედრითი წილი შეადგენს 39,3%-ს, გირაოს ხვედრითი წილი - 58,3%-ს, გაუსვლელობისა და სათანადო ქცევის შესახებ შეთანხმების ხვედრითი წილი - 2,0%-ს (იხ. დანართი ცხრილი №9).

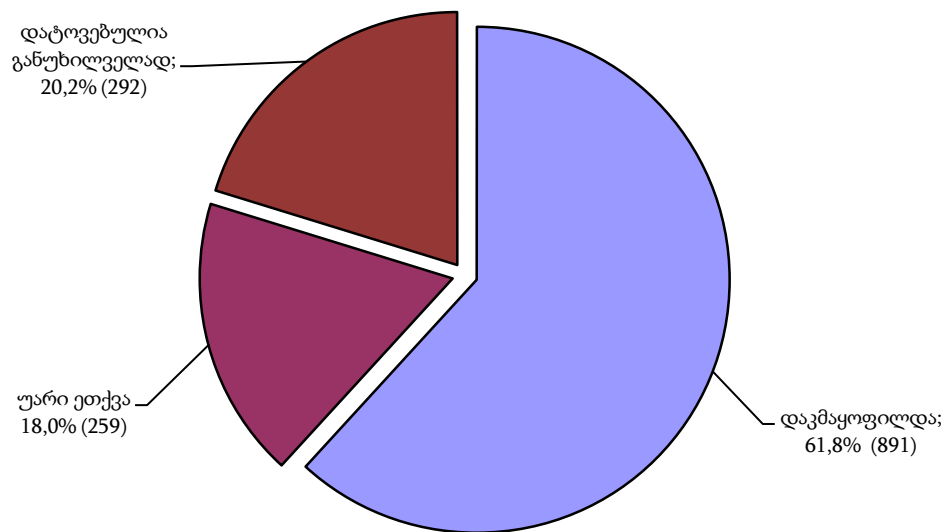


სულ განხილული შუამდგომლობიდან სასამართლოს მიერ დაკმაყოფილებულ იქნა 891 შუამდგომლობა, ანუ 61,8%. მათ შორის: დაპატიმრების შეფარდებაზე განხილული შუამდგომლობებიდან სასამართლოს მიერ დაკმაყოფილებულ იქნა 61,9%, გირაოს შეფარდებაზე დაკმაყოფილებულ იქნა 60,3%.

დატოვებულია განუხილველად საპროცესო შეთანხმების დამტკიცების გამო საგამომიებო ორგანოებიდან შემოსული 292 შუამდგომლობა, ანუ 20,2%.

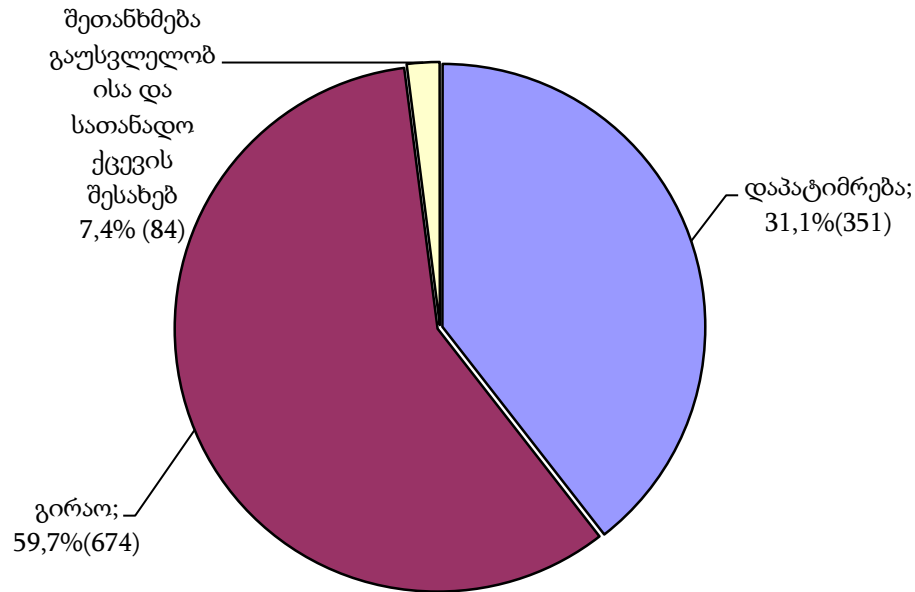
საგამომიებო ორგანოებიდან შემოსული შუამდგომლობებიდან უარი ეთქვა მოცემული შუამდგომლობის შეფარდებაზე და შეეფარდა სხვა აღკვეთის ღონისძიება, ან უარი ეთქვა შეფარდებაზე 259 შუამდგომლობას, ანუ 18,0%-ს;

შუამდგომლობების განხილვის შედეგები



2014 წლის ივლისში სულ შეფარდებული აღკვეთის ღონისძიებებიდან დაპატიმრებაზე მოდის 31,1% (351), გირაოზე - 59,7% (674), გაუსვლელობისა და სათანადო ქცევის შესახებ შეთანხმებაზე - 7,4% (84).

შეფარდებული ალკვეთის ღონისძიებები



2014 წლის ივლისში პირველი ინსტანციის სასამართლოების მიერ სულ შეფარდებული 1129 ალკვეთის ღონისძიებიდან საპატიმრო იყო 351, ანუ 31,1%, ხოლო არასაპატიმრო - 778, ანუ 68,9%. არასაპატიმრო ალკვეთის ღონისძიებებში შეფარდებული გირაოს ხვედრითმა წილმა შეადგინა 86,6%.

ნაწილი 8 - პირველი ინსტანციის სასამართლოებში განხილული სისხლის სამართლის საქმეები

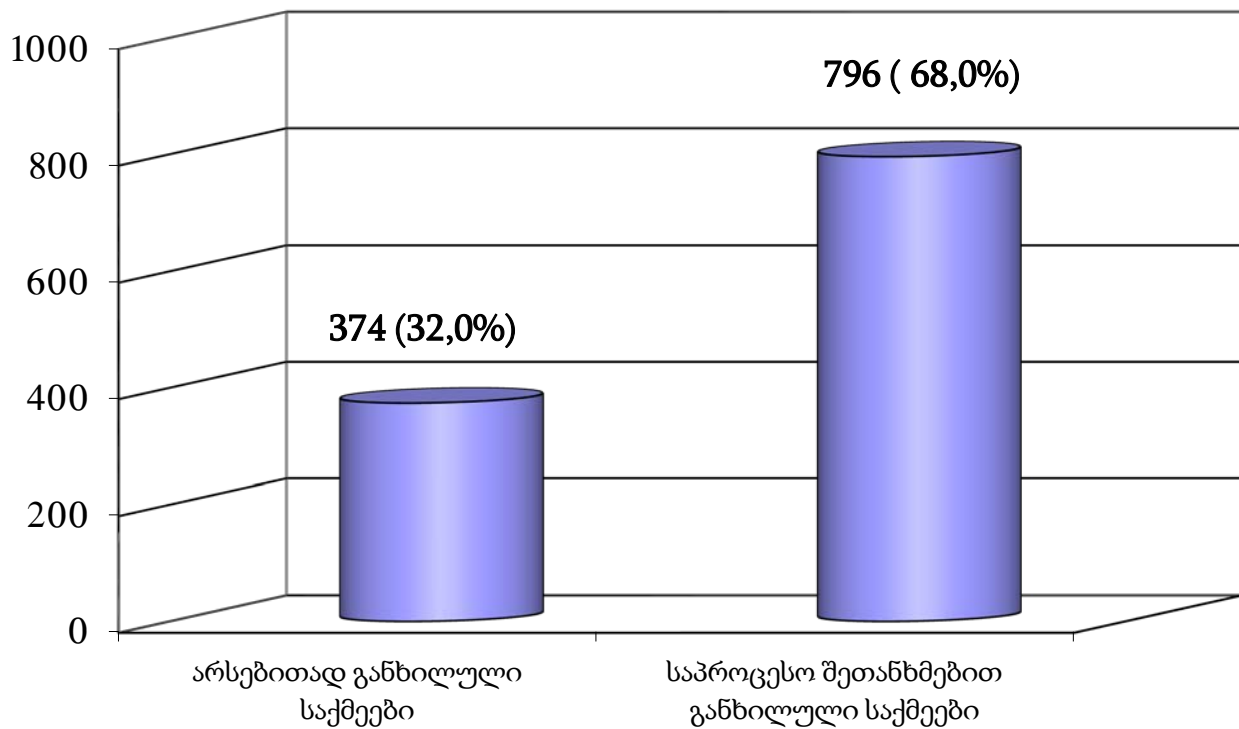
8.1 პირველი ინსტანციის სასამართლოების მიერ განხილულ საქმეთა საერთო რაოდენობა

2014 წლის ივლისში პირველი ინსტანციის სასამართლოებში განხილულია 1211 საქმე 1395 პირის მიმართ, აქედან განაჩენის გამოტანით განხილულია 1170 საქმე, ანუ 96,6%, შეწყდა 13 საქმე (1,1%), დაუბრუნდა პროკურატურას საბრალდებო დასკვნის გადასაწყვეტად 28 საქმე, ანუ 2,3% (იხ. დანართი ცხრილი №10).

2014 წლის ივლისში განაჩენის გამოტანით განხილული საქმეებიდან საპროცესო შეთანხმებით განხილული იყო 796 საქმე (სულ განხილული საქმეების 68,0%) 919 პირის მიმართ (სულ განხილული

პირების 68,9%), არსებითი განხილვით დამთავრდა 374 საქმე (შესაბამისად 32,0%) 414 პირის მიმართ (31,1%).

პირველი ინსტანციის სასამართლოებში არსებითად და საპროცესო შეთანხმებით განხილული საქმეების ხვედრითი წილი განაჩენის გამოტანით განხილულ საქმეებში



8.2 არსებითი განხილვით დამთავრებული საქმეები

2014 წლის ივლისში პირველი ინსტანციის სასამართლოებში არსებითი განხილვით დამთავრებული 374 საქმიდან გამამტყუნებელი განაჩენი გამოტანილ იქნა 357 საქმეზე, გამამართლებელი განაჩენი - 7 საქმეზე, ნაწილობრივ გამამართლებელი განაჩენი 10 საქმეზე (იხ. დანართი ცხრილი №11).

2014 წლის ივლისში სულ არსებითი განხილვით მსჯავრდებული, გამართლებული და შეწყვეტილი 428 პირიდან გამართლებულ პირთა ხვედრითი წილი შეადგენს 1,6%-ს, ნაწილობრივ გამართლებული პირების ხვედრითი წილი - 3,7%-ს, ხოლო იმ პირების ხვედრითი წილი, რომელთა მიმართ საქმე შეწყდა შეადგენს 3,3%-ს (იხ. დანართი ცხრილი №12).

8.3 საპროცესო შეთანხმებით განხილული საქმეები

2014 წლის ივლისში პირველი ინსტანციის სასამართლოებში სულ საპროცესო შეთანხმებით შემოსული იყო 420 სისხლის სამართლის საქმე 483 პირის მიმართ. საპროცესო შეთანხმებით განაჩენი გამოტანილ იქნა 796 საქმეზე 919 პირის მიმართ. საპროცესო შეთანხმებით გამოტანილ განაჩენებში საბრალდებო დასკვნით შემოსული საქმეების ხვედრითი წილი შეადგენს 47,8% (იხ. დანართი ცხრილი №13).

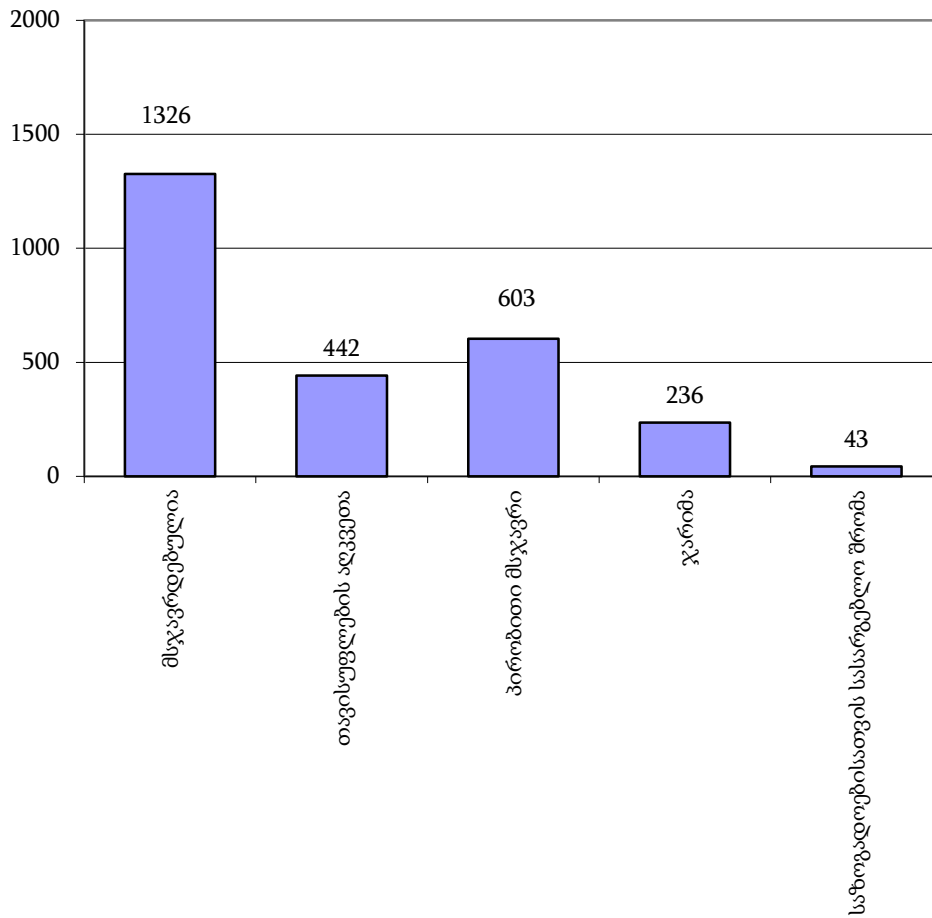
ნაწილი 9 - მსჯავრდებულები

9.1 მსჯავრდებულთა განაწილება სასჯელის ფორმების მიხედვით

2014 წლის ივლისში სულ მსჯავრდებული 1326 პირიდან:

- თავისუფლების აღკვეთა შეეფარდა 442 პირს, ანუ 33,3%-ს;
- პირობითი მსჯავრი შეეფარდა 603 პირს, ანუ 45,5%-ს;
- ჯარიმა შეეფარდა 236 პირს, ანუ 17,8%-ს;
- საზოგადოებისათვის სასარგებლო შრომა 43 პირს, ანუ 3,2%.

მსჯავრდებულთა განაწილება სასჯელის ფორმების მიხედვით



9.2 მსჯავრდებულთა შემადგენლობა

2014 წლის ივლისში სულ მსჯავრდებული 1326 პირიდან მამაკაცი შეადგენდა 94,0%-ს, ხოლო ქალი 6,0%-ს.

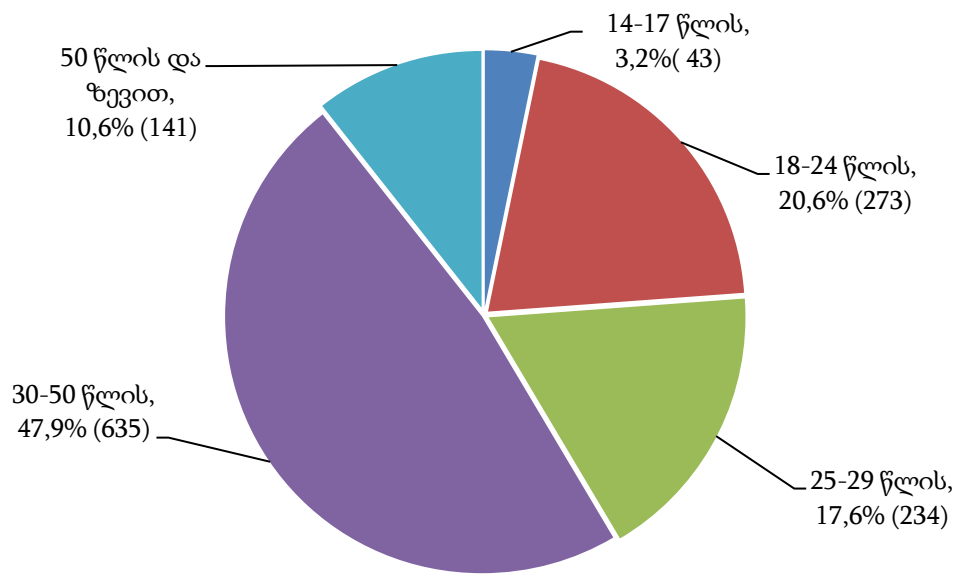
ალკოჰოლურ სიმთვრალეში ჩადენილი დანაშაულის ხვედრითი წილი შეადგენდა 1,0%-ს, ნარკოტიკულ სიმთვრალეში კი 2,1%-ს; ჯგუფურად ჩადენილი დანაშაულის ხვედრითი წილი შეადგენს 4,2%-ს. სოფლად ჩადენილი დანაშაული შეადგენს 17,0%-ს. სულ მსჯავრდებული პირებიდან სხვა სახელმწიფოს მოქალაქე იყო 2,1% (იხ. დანართი ცხრილი №14).

ასაკის მიხედვით მსჯავრდებულები ნაწილდება შემდეგნაირად:

- 14-17 წლის ასაკის მსჯავრდებულია 43 პირი, რაც შეადგენს 3,2%-ს,

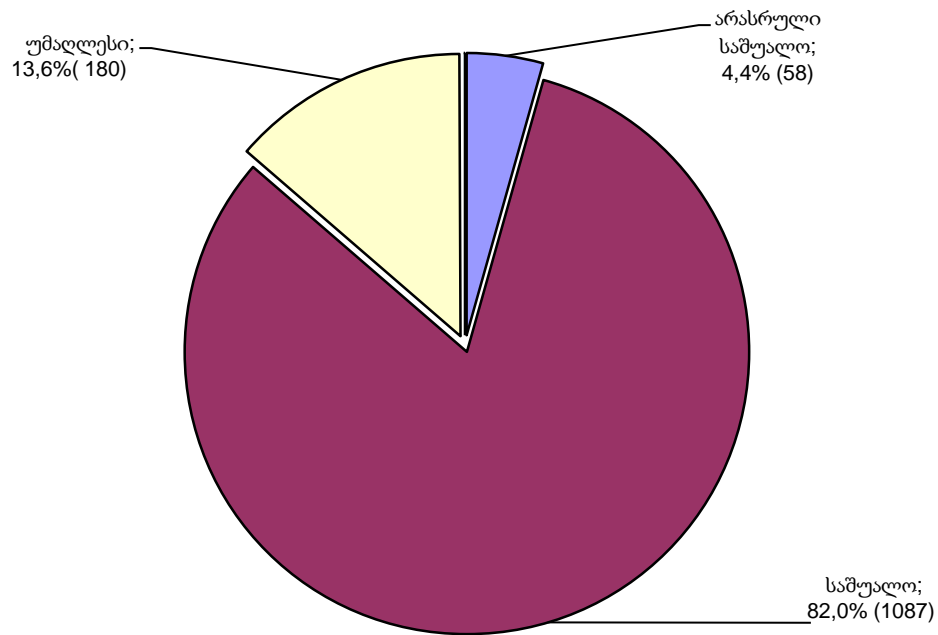
- 18-24 წლის ასაკის - 273 პირი, ანუ 20,6%,
- 25-29 წლის ასაკის - 234 პირი, ანუ 17,6%,
- 30-49 წლის ასაკის - 635 პირი, ანუ 47,9%;
- 50 წლის ზევით ასაკის - 141 პირი, ანუ 10,6 %.

მსჯავრდებულთა განაწილება ასაკის მიხედვით



მსჯავრდებულთა შორის არასრული საშუალო განათლების მქონეა 58 პირი, ანუ 4,4%, საშუალო განათლების მქონეა 1087 პირი, ანუ 82,0%, უმაღლესი განათლების მქონეა 180 პირი, ანუ 13,6%.

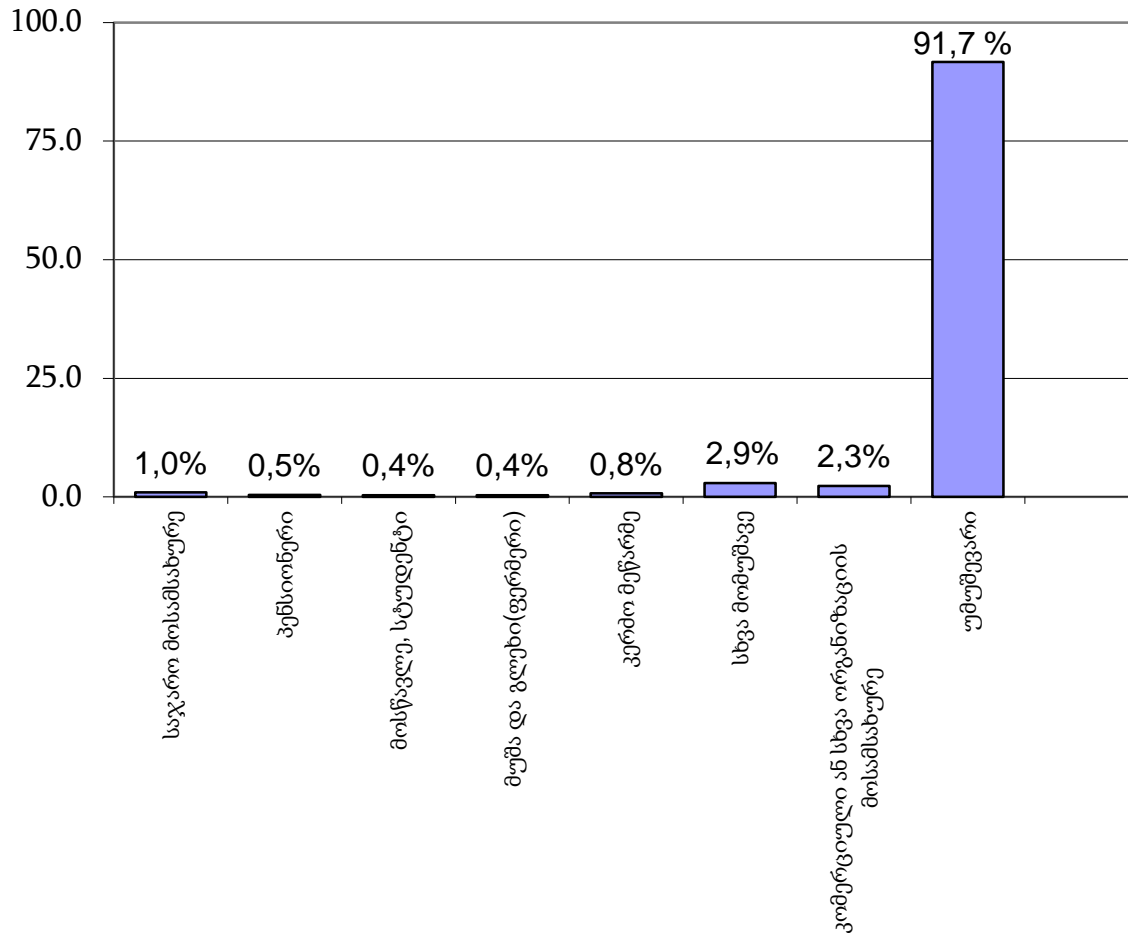
მსჯავრდებულთა განაწილება განათლების დონის მიხედვით



1326 მსჯავრდებული პირიდან:

- უმუშევარია 1216, ანუ 91,7%
- კომერციული ან სხვა ორგანიზაციის მოსამსახურეა 31, ანუ 2,3%
- სხვა მომუშავეა 39, ანუ 3,9%
- კერძო მეწარმეა 10, ანუ 0,8%
- მოსწავლე ან სტუდენტია 5, ანუ 0,4%
- საჯარო მოსამსახურეა 13, ანუ 1,0% და სხვა.

მსჯავრდებულთა გადანაწილება საქმიანობის მიხედვით
(პროცენტობით)



მოუხსნელი და გაუქარწყლებელი ნასამართლობის მქონეა მსჯავრდებულთა 5,8%.

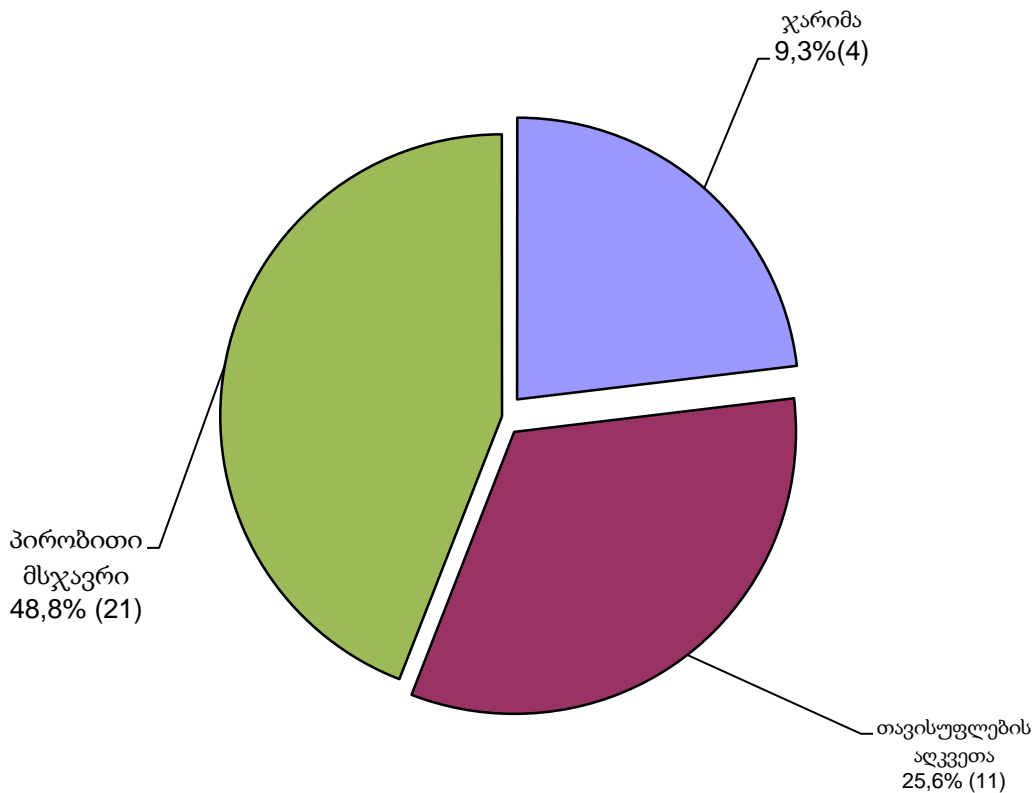
9.3 არასრულწლოვანი მსჯავრდებულები

2014 წლის ივლისში მსჯავრდებული იყო 43 არასრულწლოვანი, რაც შეადგენს ივლისში პირველი ინსტანციის სასამართლოებში სულ მსჯავრდებული პირების 3,2%-ს.

არასრულწლოვანი მსჯავრდებულებიდან ვაჟი იყო 36 ანუ 83,7%, გოგონა 7, ანუ 16,3%. არ მუშაობდა და არ სწავლობდა 38 არასრულწლოვანი, ანუ სულ მსჯავრდებული არასრულწლოვნების 74,4%, ჯგუფურად დანაშაული ჩადენილი აქვს 1 პირს, ანუ 2,3%-ს (იხ. დანართი ცხრილი №15).

2014 წლის ივლისში სულ მსჯავრდებული 43 არასრულწლოვანიდან თავისუფლების აღკვეთა შეეფარდა 11 პირს, ანუ 25,6%-ს, პირობითი მსჯავრი 28 პირს, ანუ 65,1%-ს, ჯარიმა 4 პირს, ანუ 9,3%-ს.

არასრულწლოვან მსჯავრდებულთა განაწილება სასჯელების მიხედვით



მსჯავრდებული 43 არასრულწლოვანი პირი დანაშაულის სახეების მიხედვით ნაწილდება შემდეგნაირად:

- ქურდობისათვის მსჯავრი დაედო 30 პირს, ანუ 69,8%, მათ შორის თავისუფლების აღკვეთა შეეფარდა 7 პირს, ანუ 23,3%-ს;

- მარცვისთვისა - 2 პირის, ანუ 4,7%, მათ შორის თავისუფლების აღკვეთა შეეფარდა 2 პირს, ანუ 100,0%-ს;
- განძრახ მკვლელობისათვის - 2 პირს, 4,7%, მათ შორის თავისუფლების აღკვეთა შეეფარდა 1 პირს, ანუ 50,0%-ს;
- ყაჩაღობისთვის 1 პირს, ანუ 2,3%-ს, მათ შორის თავისუფლების აღკვეთა შეეფარდა 1 პირს, ანუ 100,0%-ს (იხ. დანართი ცხრილები №16,17).

რეგიონების მიხედვით არასრულწლოვანი მსჯავრდებულები ნაწილდებიან შემდეგნაირად:

- თბილისის საქალაქო სასამართლოს მიერ მსჯავრდებულ იქნა 24 არასრულწლოვანი, ანუ 55,8%;
- აჭარის სასამართლოების მიერ მსჯავრდებულ იქნა 8 არასრულწლოვანი, ანუ 18,6%;
- ქვემო ქართლის სასამართლოების მიერ მსჯავრდებულ იქნა 5 არასრულწლოვანი, ანუ 11,6%;
- კახეთის სასამართლოების მიერ მსჯავრდებულ იქნა 3 არასრულწლოვანი, ანუ 7,0% და სხვა (იხ. დანართი ცხრილი №18).

ნაწილი 10 - დანაშაული და შეფარდებული სასჯელები

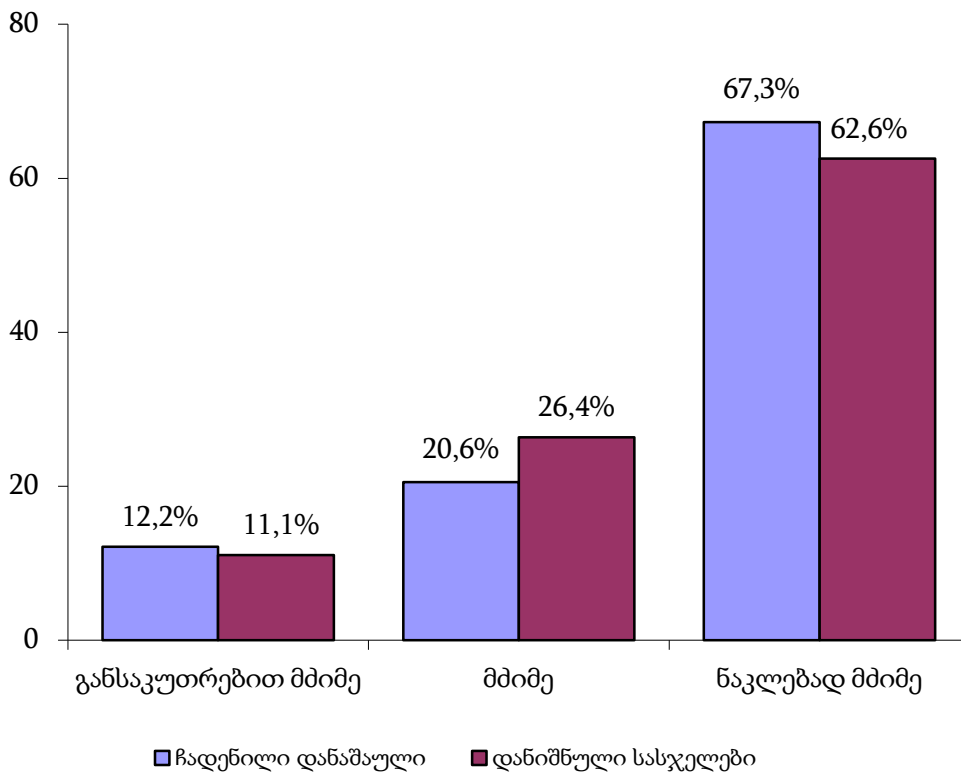
10.1 დანაშაულისა და შეფარდებული სასჯელების რაოდენობა დანაშაულთა სახეების მიხედვით

2014 წლის ივლისში პირველი ინსტანციის სასამართლოების მიერ განაჩენის გამოტანით განხილულ იქნა 1170 საქმე 1333 პირის მიმართ. მსჯავრდებული 1326 (7 პირის მიმართ გამოტანილია გამამართლებელი განაჩენი) პირის მიერ ჩადენილი იყო 1522 დანაშაული, ხოლო დანაშაულის თითოეული ეპიზოდისათვის დანიშნულ იქნა 1725 სასჯელი (იხ. დანართი ცხრილი №19).

2014 წლის ივლისში მსჯავრდებული პირების მიერ ჩადენილი განსაკუთრებით მძიმე დანაშაული შეადგენს 12,2%-ს, მძიმე დანაშაული - 20,6%-ს, ნაკლებად მძიმე დანაშაული - 67,3%-ს.

ჩადენილი დანაშაულებისათვის დანიშნული 1725 სასჯელიდან განსაკუთრებით მძიმე დანაშაულისათვის შეფარდებული სასჯელი შეადგენს 11,1%-ს, მძიმე დანაშაულისათვის შეფარდებული სასჯელი - 26,4%-ს, ნაკლებად მძიმე დანაშაულისათვის შეფარდებული სასჯელი - 62,6%-ს.

მსჯავრდებულთა მიერ ჩადენილი დანაშაულებისა და ჩადენილი დანაშაულებისათვის დანიშნული სასჯელების სტრუქტურა დანაშაულის კატეგორიების მიხედვით



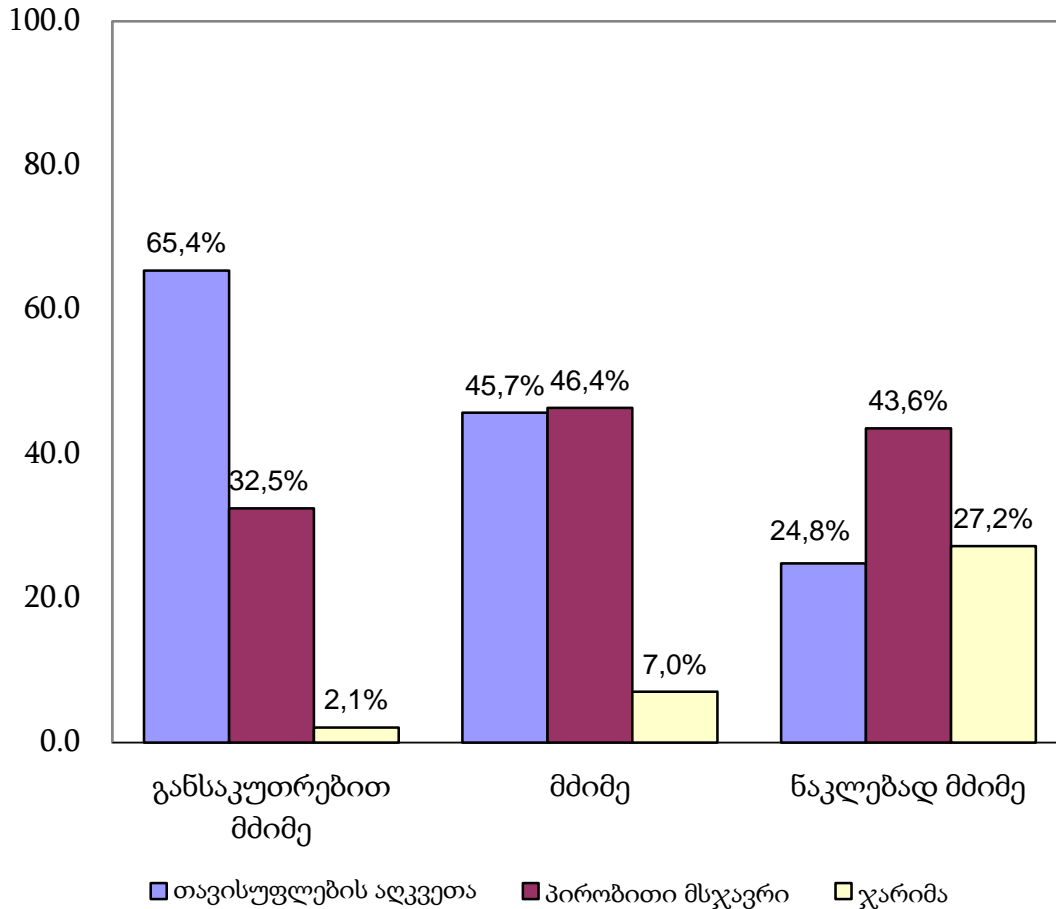
განსაკუთრებით მძიმე დანაშაულისათვის შეფარდებულ სასჯელებში თავისუფლების აღკვეთის ხვედრითი წილი შეადგენს 65,4%-ს, პირობითი მსჯავრის - 32,5%-ს, ჯარიმის - 2,1%-ს.

მძიმე დანაშაულისათვის შეფარდებულ სასჯელებში თავისუფლების აღკვეთის ხვედრითი წილი შეადგენს 45,7%-ს, პირობითი მსჯავრის - 46,4%-ს, ჯარიმის - 7,0%-ს.

ნაკლებად მძიმე დანაშაულისათვის შეფარდებულ სასჯელებში თავისუფლების აღკვეთის ხვედრითი წილი შეადგენს 24,9%-ს, პირობითი მსჯავრის - 43,6%-ს, ჯარიმის - 27,2%-ს, საზოგადოებისათვის სასარგებლო შრომის - 4,4%-ს.

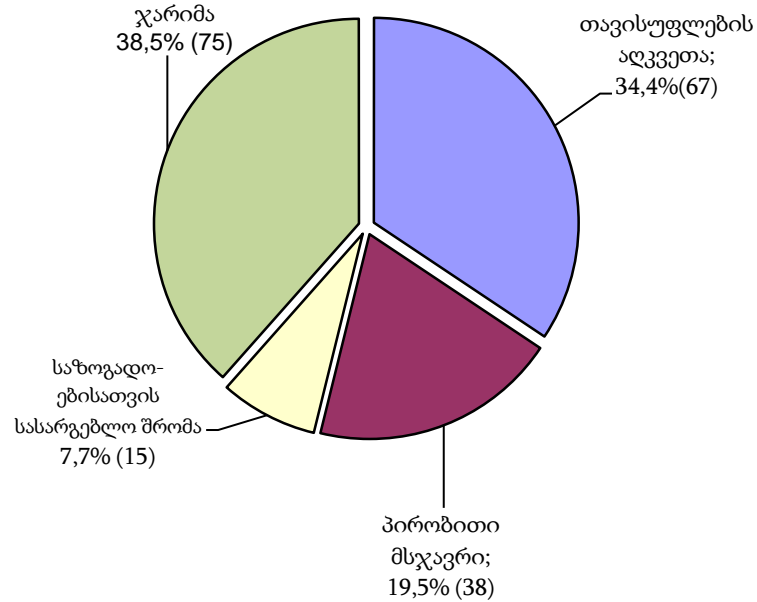
ჩადენილი დანაშაულებისათვის დანიშნული სასჯელების ფორმების

სტრუქტურა დანაშაულის კატეგორიების მიხედვით



2014 წლის ივლისში მსჯავრდებული პირების მიერ ჩადენილია 169 ძალადობრივი დანაშაული, რაც სულ ჩადენილ დანაშაულში შეადგენს 11,1%-ს, აღნიშნული დანაშაულებისათვის დანიშნულია 185 სასჯელი, ანუ 11,3%. პირველი ინსტანციის სასამართლოების მიერ ძალადობრივი დანაშაულისათვის დანიშნულ სასჯელებში თავისუფლების აღკვეთის ხვედრითი წილი შეადგენს 34,4%-ს, პირობითი მსჯავრის 19,5%-ს, ჯარიმის - 38,5%-ს, საზოგადოებისათვის სასარგებლო შრომის - 7,7%-ს.

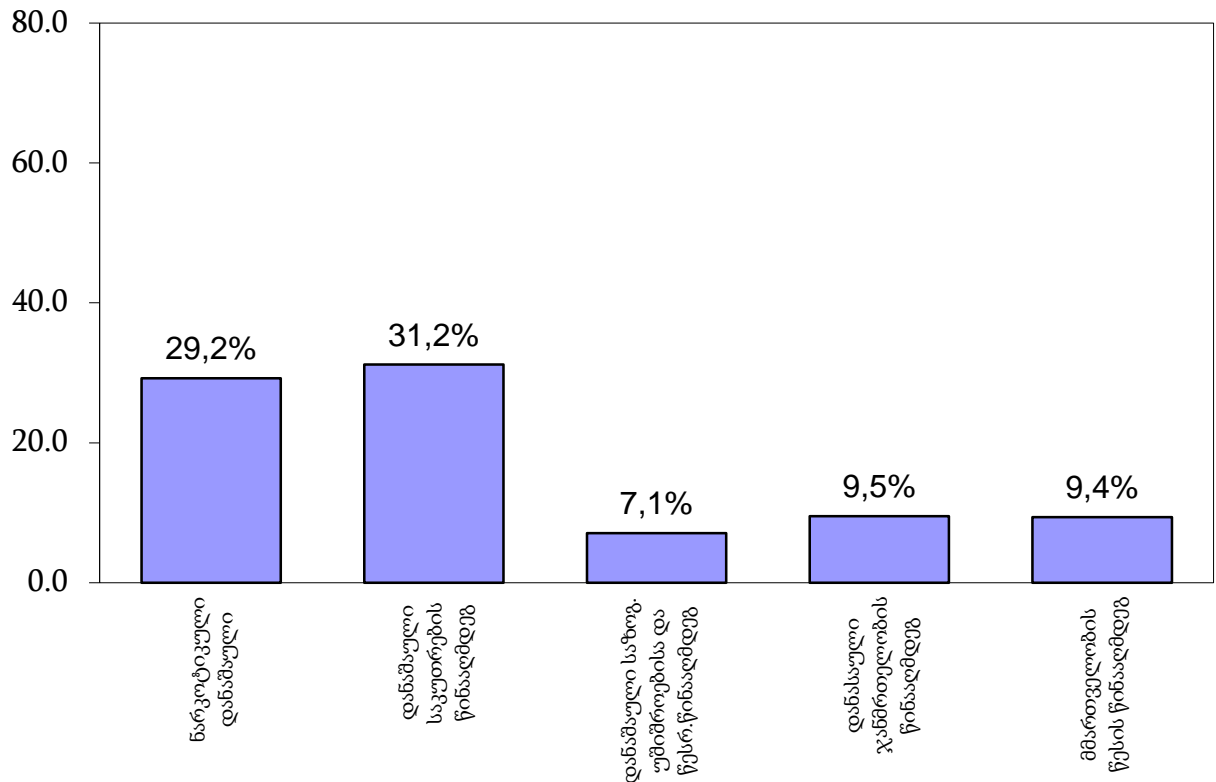
ძალადობრივი დანაშაულებისათვის დანიშნული სასჯელები



იქისში მსჯავრდებული პირების მიერ ჩადენილი დანაშაულებიდან კორუფციული დანაშაულის ხვედრითი წილი შეადგენს 1,2%-ს, დანიშნული სასჯელების ხვედრითი წილი - 1,2%-ს (იხ. დანართი ცხრილი №20).

საანგარიშო პერიოდში მსჯავრდებული პირების მიერ ჩადენილ დანაშაულში ყველაზე მაღალი ხვედრითი წილი მოდის: ნარკოტიკულ დანაშაულზე - 29,2% (445), საკუთრების წინააღმდეგ მიმართულ დანაშაულზე - 31,2% (475), საზოგადოებრივი უშიშროებისა და წესრიგის წინააღმდეგ დანაშაულზე - 7,1% (108), მმართველობის წესის წინააღმდეგ მიმართულ დანაშაულზე - 9,4% (143), ჯანმრთელობის წინააღმდეგ დანაშაულზე - 9,5% (145) და სხვა.

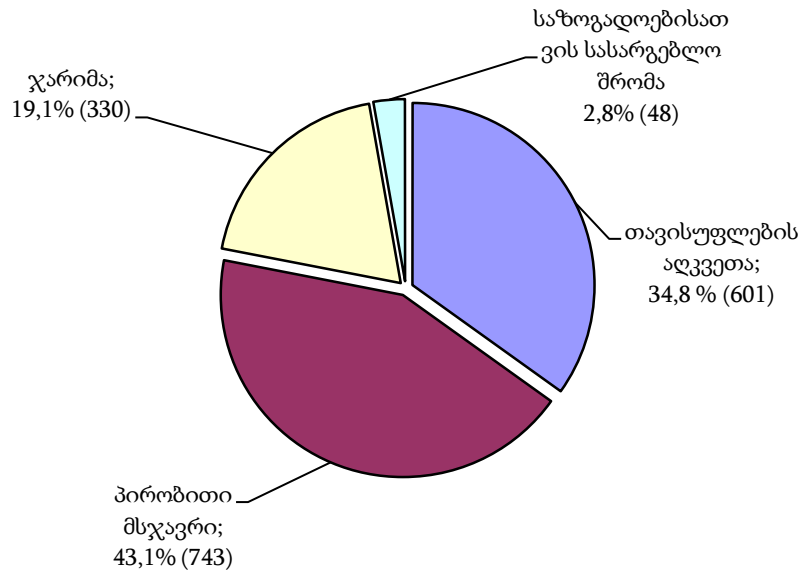
მსჯავრდებული პირების მიერ ჩადენილი დანაშაულების სტრუქტურა



2014 წლის ივლისში დანაშაულის თითოეული ეპიზოდისათვის დანიშნული 1725 სასჯელიდან:

- თავისუფლების აღკვეთა შეადგენს 34,8%-ს (601);
- პირობითი მსჯავრი 43,1%-ს (743);
- ჯარიმა 19,1%-ს (330);
- საზოგადოებისათვის სასარგებლო შრომა 2,8%-ს (48).

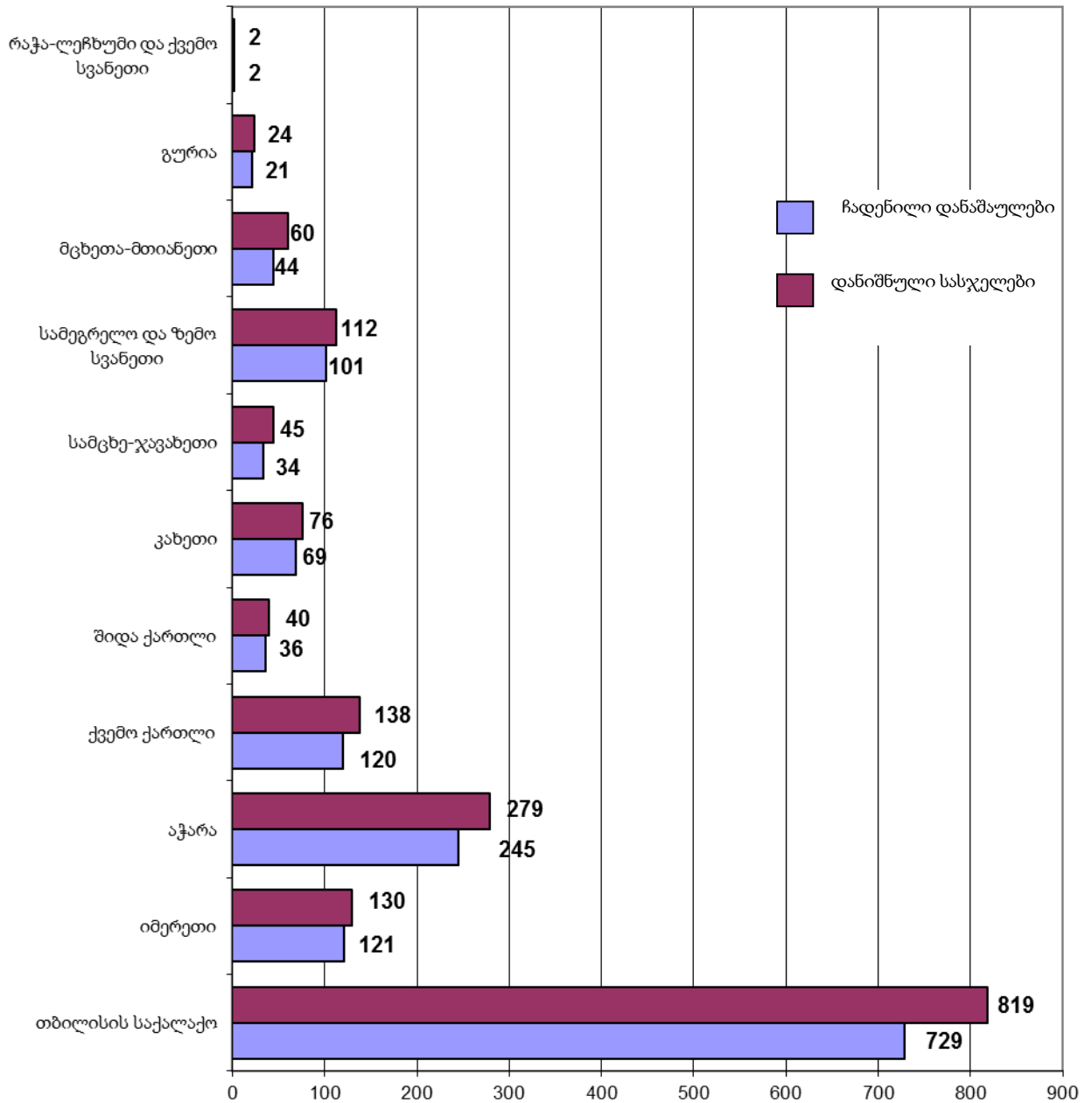
დანაშაულის თითოეული ეპიზოდისათვის დანიშნული სასჯელების სტრუქტურა



10.2 დანაშაულისა და დანიშნული სასჯელების რაოდენობა რეგიონების მიხედვით

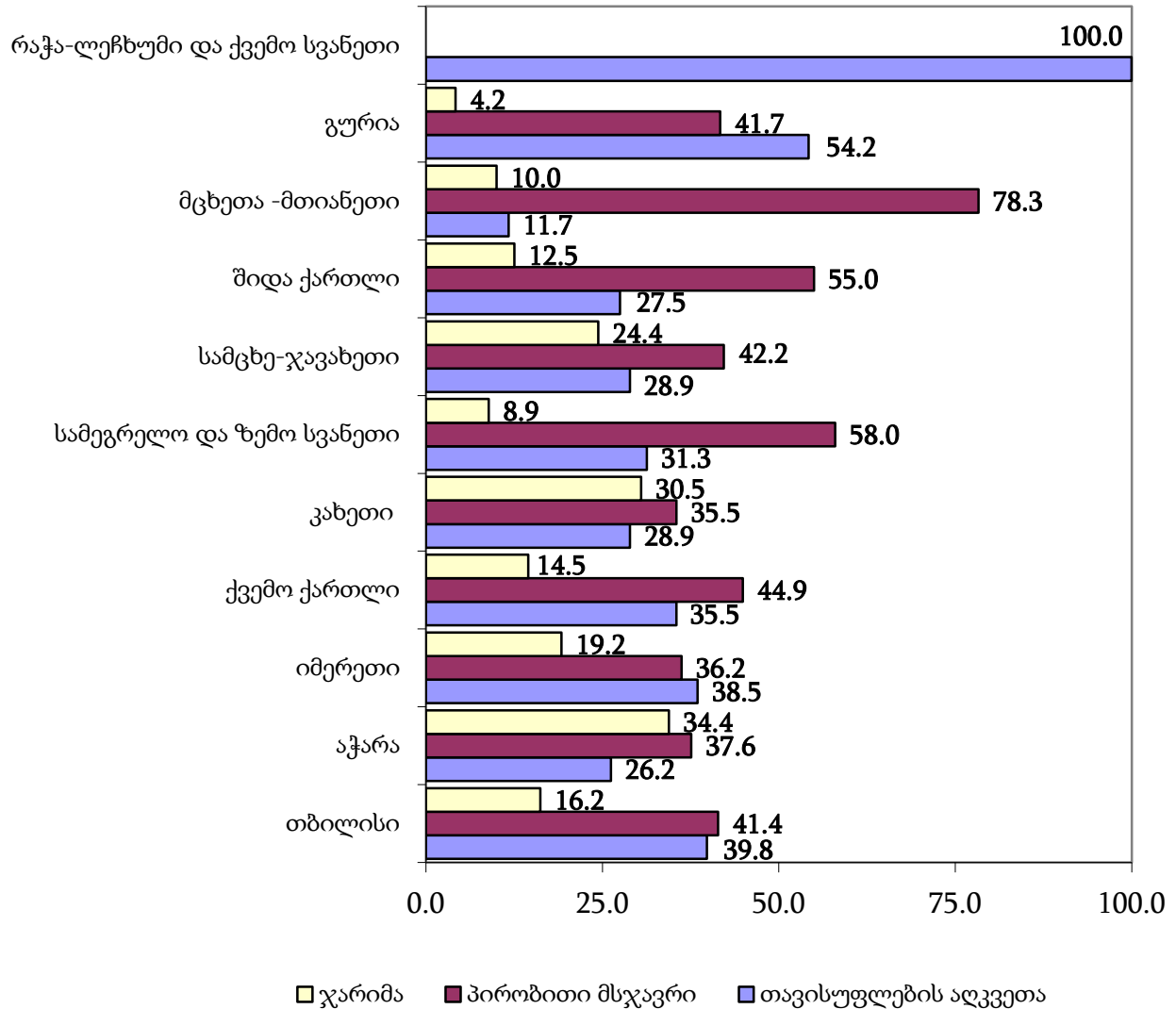
2014 წლის ივლისში პირველი ინსტანციის სასამართლოებში დანაშაულის თითოეული ეპიზოდისათვის შეფარდებული სასჯელებიდან 729, ანუ 47,5% მოდის თბილისის საქალაქო სასამართლოზე, აჭარის სასამართლოებზე - 245, ანუ 16,2%, იმერეთის სასამართლოებზე - 121, ანუ 7,5%, სამეგრელოს სასამართლოებზე - 101, ანუ 6,5%, ქვემო ქართლის სასამართლოებზე - 120, ანუ 8,0%, კახეთის სასამართლოებზე - 69, ანუ 4,4% და სხვა (იხ. დანართი ცხრილი №21).

ჩადენილი დანაშაულისა და დანიშნული სასჯელების განაწილება რეგიონების მიხედვით



ჩადენილი დანაშაულებისათვის დანიშნული სასჯელების ფორმების

სტრუქტურა რეგიონალურ ჭრილში (პროცენტობით)



თითოეული დანაშაულისათვის შეფარდებულ სასჯელის ღონისძიებებში თავისუფლების აღკვეთის მაღალი ხვედრითი წილი მოდის: რაჭაზე - 100,0%, გურიაზე - 54,2%, იმერეთზე - 38,5%, ქვემო ქართლზე - 35,5% თბილისზე - 39,8%, შიდა ქართლზე - 27,5% და ა.შ.

პირობითი მსჯავრის მაღალი ხვედრითი წილი მოდის: მცხეთა-მთიანეთზე - 78,3%, სამეგრელო-ზემო სვანეთზე - 58,0%, შიდა ქართლზე - 55,0%, შიდა ქართლზე -55,0%, ქვემო ქართლზე - 44,9% და ა.შ.

ჯარიმის მაღალი ხვედრითი წილით გამოირჩევა: აჭარა - 30,4%, კახეთი - 30,3%, სამცხე-ჯავახეთი- 24,4%, იმერეთი -19,2% და სხვა.

თავი IV. სასჯელადსრულებისა და პრობაციის სტატისტიკა

ნაწილი 11 - საქართველოს სასჯელადსრულებისა და პრობაციის სამინისტროს

სასჯელადსრულების დეპარტამენტი

11.1 ბრალდებულთა და მსჯავრდებულთა რაოდენობა სქესობრივ-ასაკობრივ ჯგუფებში

ბრალდებულთა და მსჯავრდებულთა საერთო რაოდენობის შედარება

საქართველოს მოსახლეობის რაოდენობასთან სქესობრივ ჯგუფებში

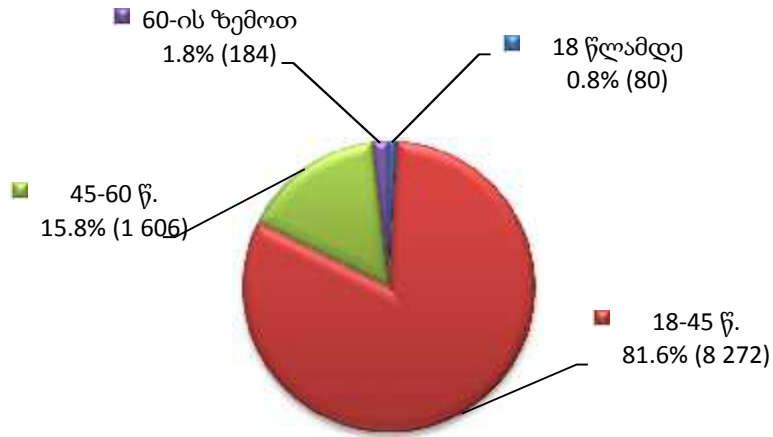
2014 წლის ივლისის მდგომარეობით, სასჯელადსრულების დეპარტამენტის პატიმრობისა და თავისუფლების აღკვეთის დაწესებულებებში განთავსებული იყო სულ 10 142 პირი. მათგან, 9 893 კაცი და 249 ქალია.

საქართველოს სასჯელადსრულებისა და პრობაციის სამინისტროს (შემდგომში - „სამინისტროს“) ადმინისტრაციული დეპარტამენტის საორგანიზაციო სამმართველოში ყოველთვიურად ხდება ბრალდებულებისა და მსჯავრდებულების საერთო რაოდენობის პროცენტული შედარება, საქართველოს სტატისტიკის ეროვნული სამსახურის 2014 წლის 1 იანვრის მონაცემებით დაფიქსირებულ, საქართველოს მოსახლეობის რაოდენობასთან. ქვეყნის მოსახლეობის აღნიშნულ რაოდენობასთან სასჯელადსრულების დეპარტამენტის მიმდინარე წლის ივლისის მონაცემების შედარების შედეგად ბრალდებულების/მსჯავრდებულების საერთო რიცხვმა (10 142) ქვეყნის მოსახლეობის საერთო რაოდენობის (4 490 500) 0.23% შეადგინა. მამრობითი სქესის ბრალდებულების/მსჯავრდებულების რაოდენობა (9 893) ქვეყნის მამრობითი სქესის მოსახლეობის (2 141 400) 0.46%-ს, ხოლო მდედრობითი სქესის ბრალდებულების/მსჯავრდებულების რაოდენობა (249) ქვეყნის მდედრობითი სქესის მოსახლეობის (2 349 100) 0.01%-ს შეადგენს (იხ. დანართი, ცხრილი №22).

ბრალდებულთა და მსჯავრდებულთა რაოდენობა სქესობრივ-ასაკობრივ ჯგუფებში

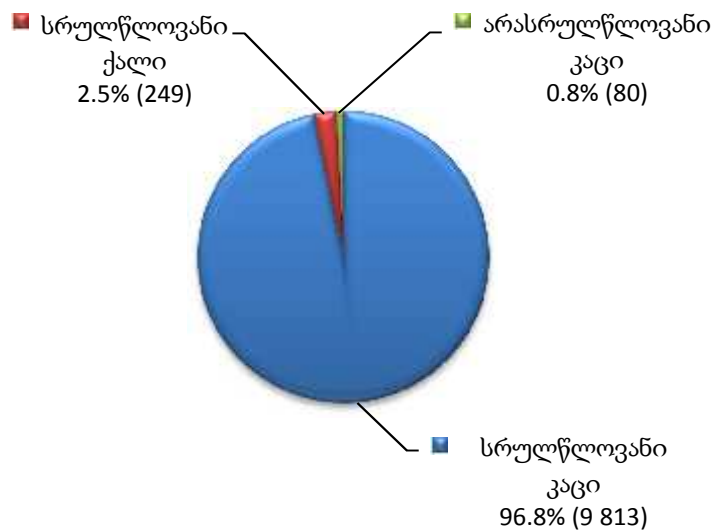
2014 წლის ივლისის თვეში, სქესობრივ-ასაკობრივ ჯგუფებში ბრალდებულთა და მსჯავრდებულთა საერთო რაოდენობის ყველაზე მეტი ხვედრითი წილი სრულწლოვან კაცებზე მოდიოდა (9 813). ქვემოთ მოცემულია ყველა დაწესებულებაში განთავსებულ ბრალდებულთა და მსჯავრდებულთა საერთო რაოდენობის ამსახველი დიაგრამები სქესობრივ-ასაკობრივ ჯგუფებში, სადაც უფრო დეტალურად არის ნაჩვენები სქესობრივი და ასაკობრივი ჯგუფების პროცენტული წილის ურთიერთმიმართება (იხ. დანართი, ცხრილი №23, №24):

**ბრალდებულები და მსჯავრდებულები
ასაკობრივ ჯგუფში**



როგორც მოცემული დიაგრამიდან ჩანს, ყველაზე ახალგაზრდა და ხანდაზმული ბრალდებულები და მსჯავრდებულები საერთო რაოდენობის ყველაზე ნაკლები პროცენტული მაჩვენებლებით ხასიათდებიან.

**ბრალდებულები და მსჯავრდებულები
სქესობრივ-ასაკობრივ ჯგუფში**

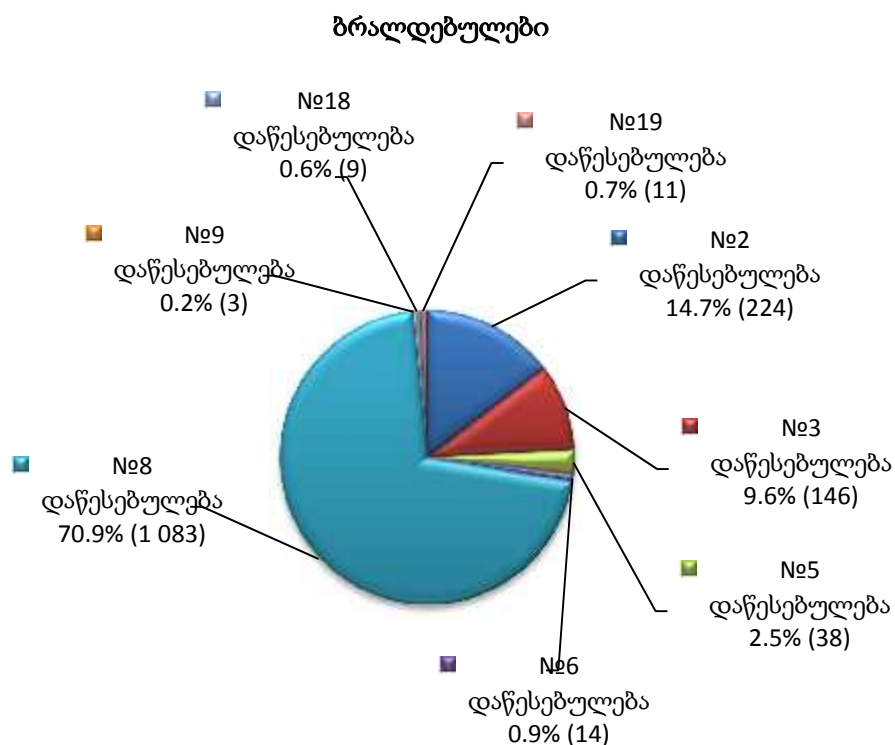


11.2 ბრალდებულები¹

2014 წლის ივლისის თვეში, 8 პატიმრობისა და თავისუფლების აღკვეთის დაწესებულებაში სულ 1 528 ბრალდებული ირიცხებოდა. საერთო შეფარდებით პატიმრობისა და თავისუფლების აღკვეთის დაწესებულებებში

¹ წინამდებარე ანგარიშში ტერმინი „ბრალდებულები“ აღნიშნავს პატიმრობისა და თავისუფლების აღკვეთის დაწესებულებებში განთავსებულ არამსჯავრდებულ პირებს.

განთავსებულ პირთა 15.1%-ს ბრალდებულები შეადგენდნენ. დაწესებულებებს შორის მათი ხვედრითი წილი შემდეგნაირად ნაწილდება (იხ. დანართი, ცხრილი №25):

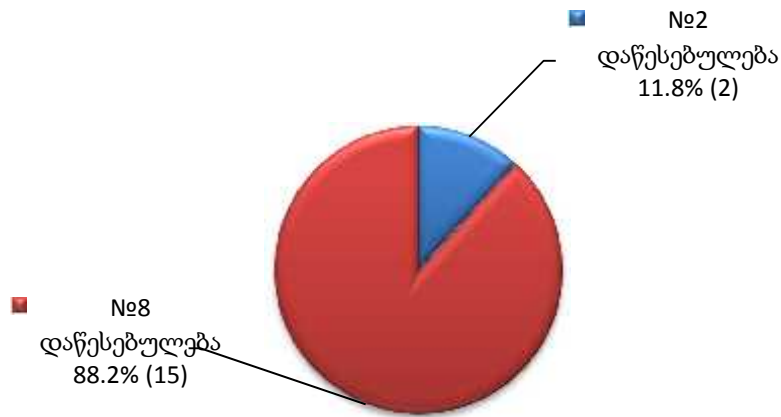


როგორც ზემოთ მოცემული დიაგრამიდან ჩანს, ყველაზე მეტი ბრალდებული 2014 წლის ივლისის თვეში №8 დაწესებულებაში ირიცხებოდა.

11.3 არასრულწლოვანი ბრალდებულები და მსჯავრდებულები

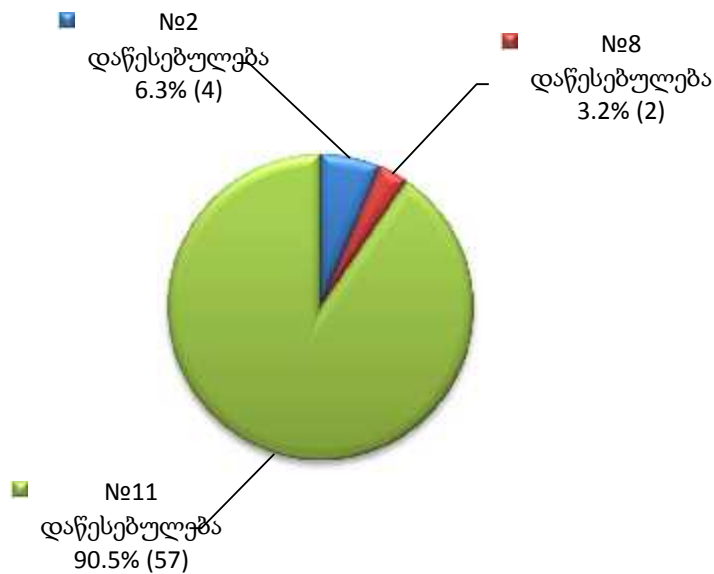
2014 წლის ივლისის მონაცემებით, საქართველოს სასჯელაღსრულების სისტემაში განთავსებული არასრულწლოვანი ბრალდებულების/მსჯავრდებულების რიცხვი (80) ბრალდებულთა და მსჯავრდებულთა საერთო რაოდენობის 0.8%-ს უტოლდება. მათგან, 17 ბრალდებულია, ყველა მამრობითი სქესის. არასრულწლოვანი ბრალდებულების რიცხვი ბრალდებულთა საერთო რაოდენობის 1.1%-ს, ხოლო არასრულწლოვანი ბრალდებულების/მსჯავრდებულების საერთო რაოდენობის 21.3%-ს შეადგენს. ქვემოთ მოცემულია დაწესებულებებში მათი განაწილების ამსახველი სურათი (იხ. დანართი, ცხრილი №26):

არასრულწლოვანი ბრალდებულები



არასრულწლოვანთა შორის 63 მსჯავრდებულია, ყველა მამრობითი სქესის. არასრულწლოვანი მსჯავრდებულების რიცხვი, მსჯავრდებულთა საერთო რაოდენობის 0.7%-ს, ხოლო არასრულწლოვანი ბრალდებულების/მსჯავრდებულების საერთო რაოდენობის 78.8%-ს შეადგენს. მათი საერთო რაოდენობის პატიმრობისა და თავისუფლების აღკვეთის დაწესებულებებში განაწილების მაჩვენებელი შემდეგია (იხ. დანართი, ცხრილი №26):

არასრულწლოვანი მსჯავრდებულები

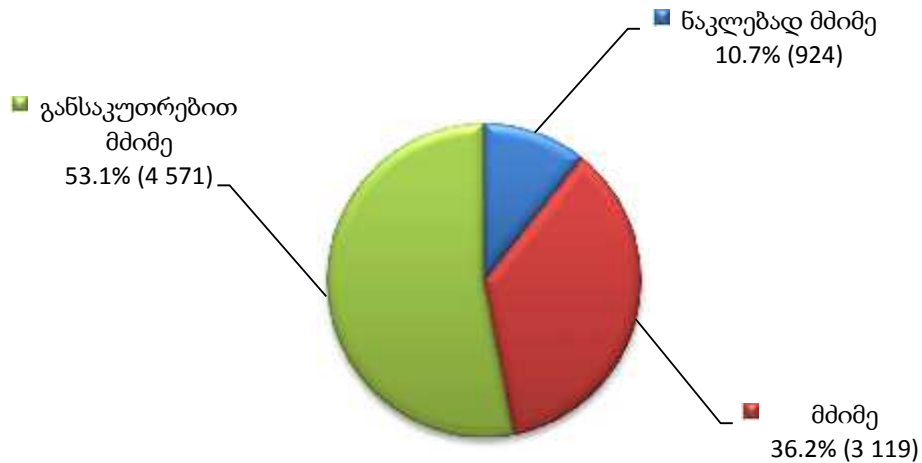


11.4 მსჯავრდებულთა რაოდენობა დანაშაულის კატეგორიის მიხედვით

2014 წლის ივლისის თვეში, პატიმრობისა და თავისუფლების აღკვეთის დაწესებულებებში განთავსებული მსჯავრდებულები ბრალდებულთა/მსჯავრდებულთა საერთო რაოდენობის 84.9%-ს შეადგენდა. მათგან უმეტესობას განსაკუთრებით მძიმე დანაშაულისთვის მსჯავრდებული პირები წარმოადგენდნენ. ასევე, დიდი

ხვედრითი წილით განისაზღვრებოდა მძიმე დანაშაულისთვის მსჯავრდებული პირების რაოდენობაც (იხ. დანართი, ცხრილი №27).

**მსჯავრდებულები
დანაშაულის კატეგორიის მიხედვით**

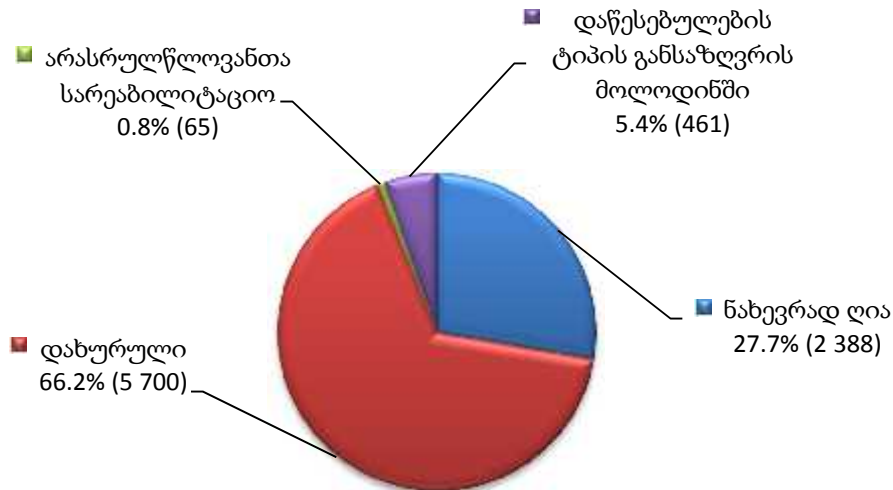


11.5 მსჯავრდებულთა რაოდენობა დაწესებულების ტიპის მიხედვით

2014 წლის ივლისში, მსჯავრდებულთა რიცხვი, რომელთაც თავისუფლების აღკვეთის დაწესებულებათა ტიპები² განესაზღვრათ 8 153-ს, ხოლო დაწესებულების განსაზღვრის მოლოდინში მყოფ მსჯავრდებულთა რაოდენობა 461-ს შეადგენდა. მათი რაოდენობა შეფარდებული დაწესებულების ტიპის მიხედვით შემდეგნაირად ნაწილდება (იხ. დანართი, ცხრილი №28):

² თავისუფლების აღკვეთის დაწესებულებებში ერთიანდება შემდეგი ტიპის დაწესებულებები: ნახევრად ღია, დახურული და არასრულწლოვანთა სარეაბილიტაციო.

**მსჯავრდებულები
დაწესებულების ტიპის მიხედვით**



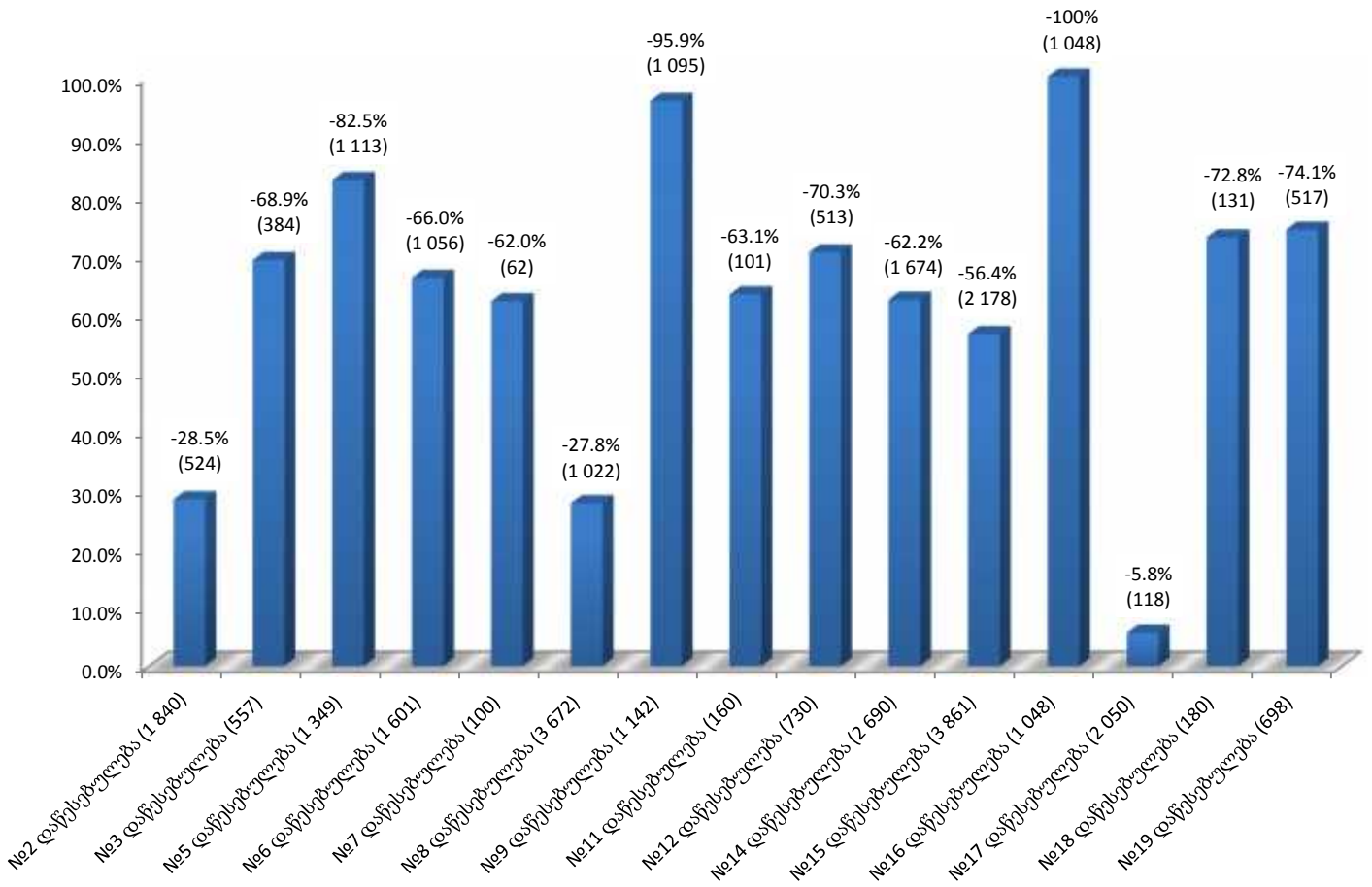
11.6 ბრალდებულთა და მსჯავრდებულთა რაოდენობა დადგენილ ლიმიტებთან შედარებით

„საქართველოს სასჯელაღსრულებისა და პრობაციის სამინისტროს სასჯელაღსრულების დეპარტამენტის პატიმრობისა და თავისუფლების აღკვეთის დაწესებულებების შესახებ“ საქართველოს სასჯელაღსრულების, პრობაციისა და იურიდიული დახმარების საკითხთა მინისტრის 2010 წლის 27 დეკემბრის №184 ბრძანებით დადგენილია ბრალდებულთა და მსჯავრდებულთა რაოდენობრივი ლიმიტი თითოეული დაწესებულებისთვის. დაწესებულებებში განთავსებულ პირთა რეალური რაოდენობის შედარება ლიმიტირებულ რაოდენობასთან ხდება თითოეულ დაწესებულებასთან მიმართებაში.

საქართველოს სასჯელაღსრულების სისტემას დაქვემდებარებულ 15 დაწესებულებაში არსებული საპატიმრო ადგილების საერთო ლიმიტირებული რაოდენობა 21 678-ს შეადგენს. 2014 წლის ივლისის მონაცემებით, ბრალდებულთა და მსჯავრდებულთა საერთო რაოდენობა (10 142) ამ ზღვარზე 11 536 ერთეულით (53.2%-ით) ნაკლებია. ამ მხრივ სხვადასხვა დაწესებულებებში განსხვავებული მდგომარეობაა. აღსანიშნავია, რომ მიმდინარე წლის ივლისის თვეში, დადგენილ ლიმიტებთან შედარებით, დაწესებულებებში მეტობის მაჩვენებელი არცერთ დაწესებულებაში არ ფიგურირებს. ქვემოთ მოცემულ გრაფიკზე აღნიშნულია დაწესებულებების ჩამონათვალი ლიმიტებით, სადაც კლების ნიშნით წამდვარებული პროცენტული მაჩვენებლის ქვემოთ ფრჩხილებში მოცემულია პროცენტული რაოდენობის შესაბამისი ციფრი. ამდენად, თითოეულ დაწესებულებაში ბრალდებულთა და მსჯავრდებულთა ამჟამინდელი რაოდენობის დადგენილ ლიმიტზე ნაკლებობა გრაფიკზე გამოსახულია როგორც რაოდენობრივი, ასევე პროცენტული მაჩვენებლის სახით (იხ. დანართი, ცხრილი №29):

ბრალდებულთა და მსჯავრდებულთა რაოდენობა დადგენილ ლიმიტებთან

შედარებით ნაკლებობის მაჩვენებლებით



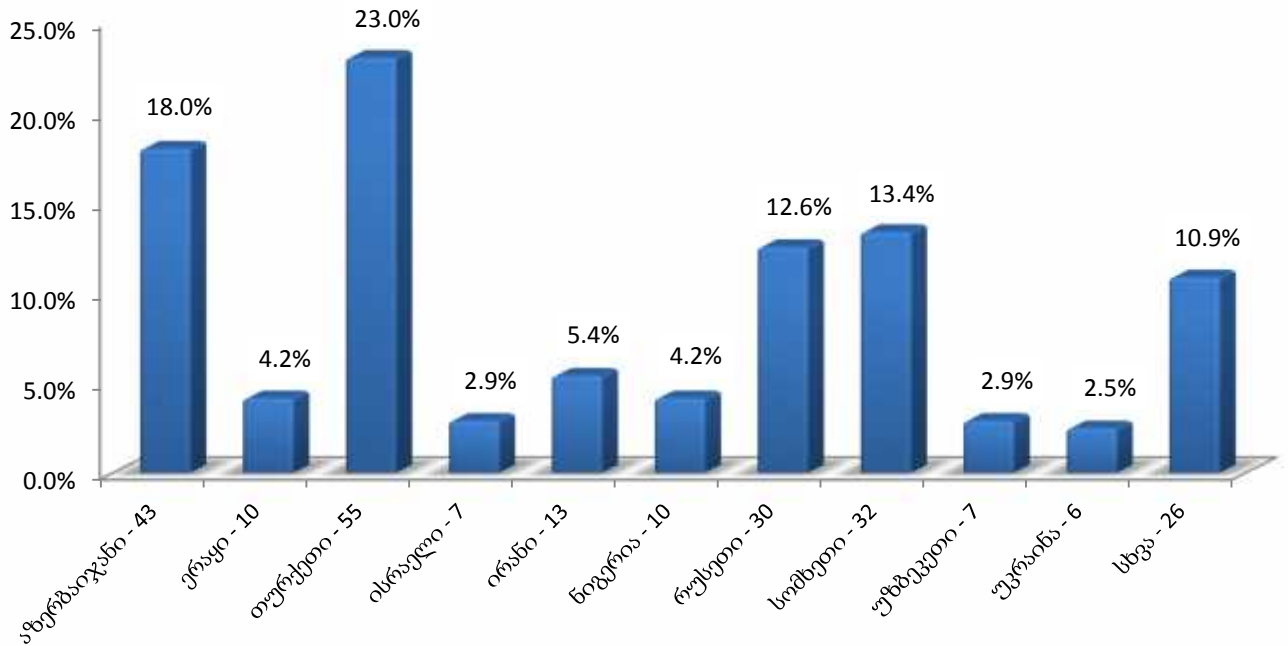
როგორც მოცემული გრაფიკიდან ჩანს, 2014 წლის ივლისში არცერთ დაწესებულებაში არ ყოფილა განთავსებული ბრალდებულთა და მსჯავრდებულთა დადგენილ ლიმიტებთან შედარებით ჭარბი რაოდენობა. ხოლო, დადგენილთან შედარებით, ბრალდებულთა და მსჯავრდებულთა პროცენტულად ყველაზე ნაკლები რაოდენობა №17 დაწესებულებაში დაფიქსირდა.

11.7 უცხოელი ბრალდებულები და მსჯავრდებულები

უცხოელი ბრალდებულებისა და მსჯავრდებულების რაოდენობის დათვლა დაწესებულებების მიხედვით ყოველთვიურად მიმდინარეობს.

2014 წლის ივლისის თვეში, საქართველოს სასჯელაღსრულების სისტემაში განთავსებული იყო 24 უცხო ქვეყნის მოქალაქე და 2 მოქალაქეობის არმქონე პირი. მიმდინარე წლის ივლისის დასასრულს მათი რიცხვი 239-ს (ბრალდებულთა/მსჯავრდებულთა საერთო რაოდენობის 2.4%) შეადგენდა. მათ შორის №8 დაწესებულებაში იმყოფებოდა 2 მოქალაქეობის არ მქონე ბრალდებული, ხოლო №12 დაწესებულებაში 1 (რუსეთი-საქართველო) და №17 დაწესებულებაში 3 (ისრაელი-საქართველო, საბერძნეთი-საქართველო, რუსეთი-საქართველო) ორმაგი მოქალაქეობის მქონე ბრალდებული/მსჯავრდებული (იხ. დანართი, ცხრილი №30):

**უცხო ქვეყნის მოქალაქე და მოქალაქეობის არმქონე
ბრალდებულები და მსჯავრდებულები**

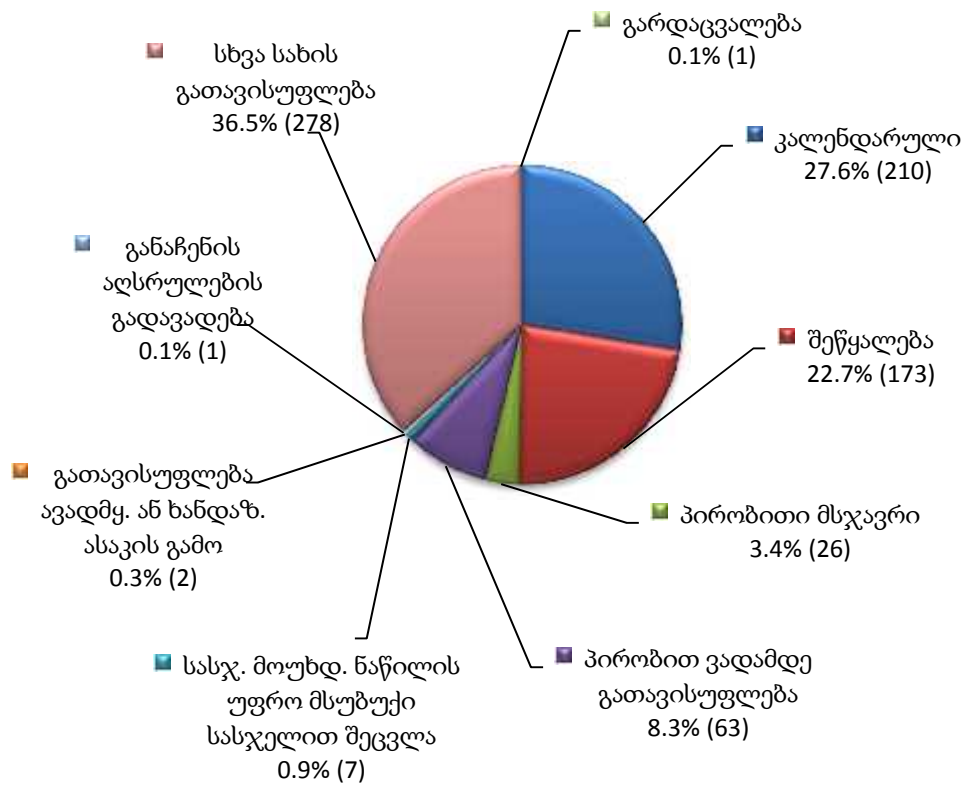


როგორც ამ დიაგრამიდან ჩანს, უცხოელთაგან უდიდესი ნაწილი თურქეთზე, აზერბაიჯანზე, სომხეთსა და რუსეთზე მოდის. დაბალი მაჩვენებლებით ხასიათდებიან ქვეყნები, რომლებიც დიაგრამაზე გაერთიანებულია კატეგორიაში „სხვა“ (საბერძნეთი - 5, ავღანეთი - 4, კოტ-დ’ივუარი - 2, ყაზახეთი - 2, ჩინეთი - 2, მოქალაქეობის არმქონე პირი - 2, ალბანეთი - 1, არაბეთი - 1, ზანგლადეში - 1, ინდოეთი - 1, მოლდავეთი - 1, სირია - 1, საფრანგეთი - 1, ტაჯიკეთი - 1, ყირგიზეთი - 1).

11.8 პატიმრობისა და თავისუფლების აღკვეთის დაწესებულებებიდან გასულ ბრალდებულთა და მსჯავრდებულთა რაოდენობა

2014 წლის ივლისში, პატიმრობისა და თავისუფლების აღკვეთის დაწესებულებებში განთავსებულ პირთა რაოდენობამ წინა თვესთან შედარებით 761 ერთეულით დაიკლო. ქვემოთ ნაჩვენებია საანგარიშო პერიოდისთვის სასჯელადსრულების სისტემიდან სხვადასხვა საფუძველით გასულ ბრალდებულთა/მსჯავრდებულთა საერთო რაოდენობა (იხ. დანართი, ცხრილი №31):

**სასჯელაღსრულების სისტემიდან გასული
ბრალდებულები და მსჯავრდებულები**



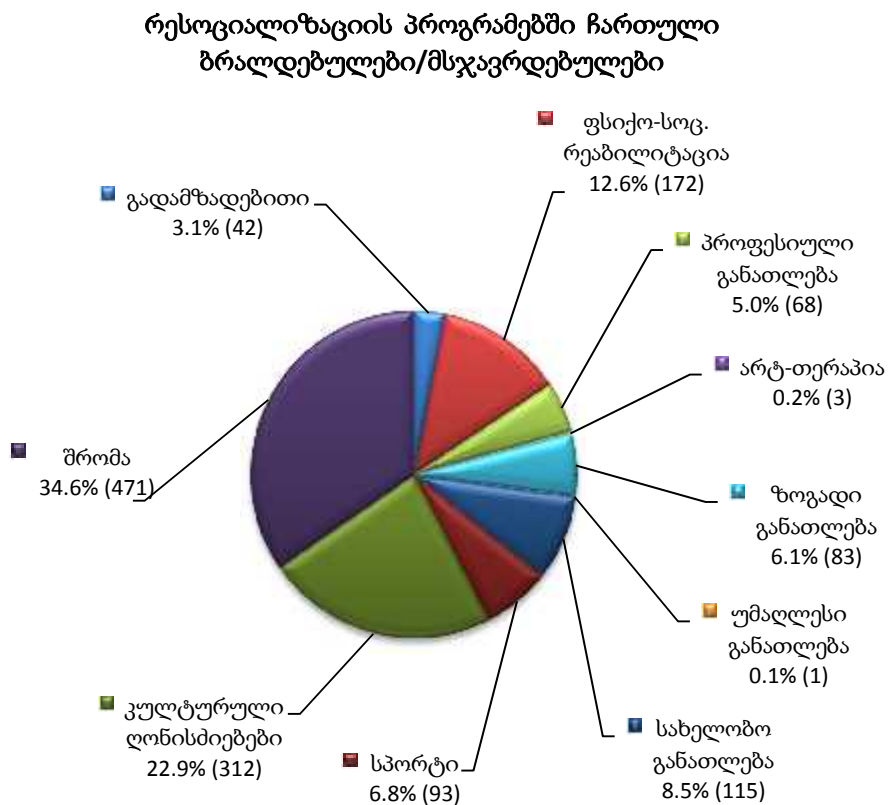
როგორც ვხედავთ, სასჯელაღსრულების სისტემიდან გასულ ბრალდებულთა/მსჯავრდებულთა უდიდესი წილი კალენდარულად (210), შეწყალებით (173) და პირობით ვადამდე გათავისუფლებულ (63) მსჯავრდებულებზე მოდის, ხოლო პირობითი მსჯავრით (სსკ 63-ე და 64-ე მუხლები) გათავისუფლებულია 26 მსჯავრდებული. დაბალი მაჩვენებლით არის წარმოდგენილი სასჯელის მოუხდელი ნაწილის უფრო მსუბუქი სასჯელით შეცვლა, გათავისუფლება ავადმყოფობის ან ხანდაზმულობის ასაკის გამო, განაჩენის აღსრულების გადავადება (ავადმყოფობით/ორსულობით) და გარდაცვალება. ხოლო, სხვა სახით გათავისუფლებულთა (გირაო, საქმის შეწყვეტა, ექსტრადიცია და სხვა) საერთო რაოდენობა (278) მთლიანი რაოდენობის 36.5%-ს შეადგენდა.

11.9 რესოციალიზაცია³

რესოციალიზაციის მიმდინარეობის მაჩვენებელი თითოეული დაწესებულებისთვის ღონისძიებათა ტიპების მიხედვით ითვლება. ამ მიზნით ხდება თითოეულ პროგრამაში ჩართული ბრალდებულების/მსჯავრდებულების საერთო რაოდენობის აღრიცხვა და მათი დაყოფა სქესობრივ-ასაკობრივ ჯგუფებში.

2014 წლის ივლისის თვეში, პატიმრობისა და თავისუფლების აღკვეთის დაწესებულებებში რესოციალიზაციის პროგრამები სულ 1 360 პირისთვის მოქმედებდა. ყველაზე დიდი ადგილი აღნიშნულ პროგრამებში ქვემოთ მოცემული მაჩვენებლების მიხედვით შრომას ეკავა, რაც საანგარიშო პერიოდში 471 პირისთვის მიმდინარეობდა.

ქვემოთ დიაგრამაზე ნაჩვენებია თითოეულ რესოციალიზაციის პროგრამაში ჩართული ბრალდებულების/მსჯავრდებულების რაოდენობის პროცენტული შედარება (იხ. დანართი, ცხრილი №32):

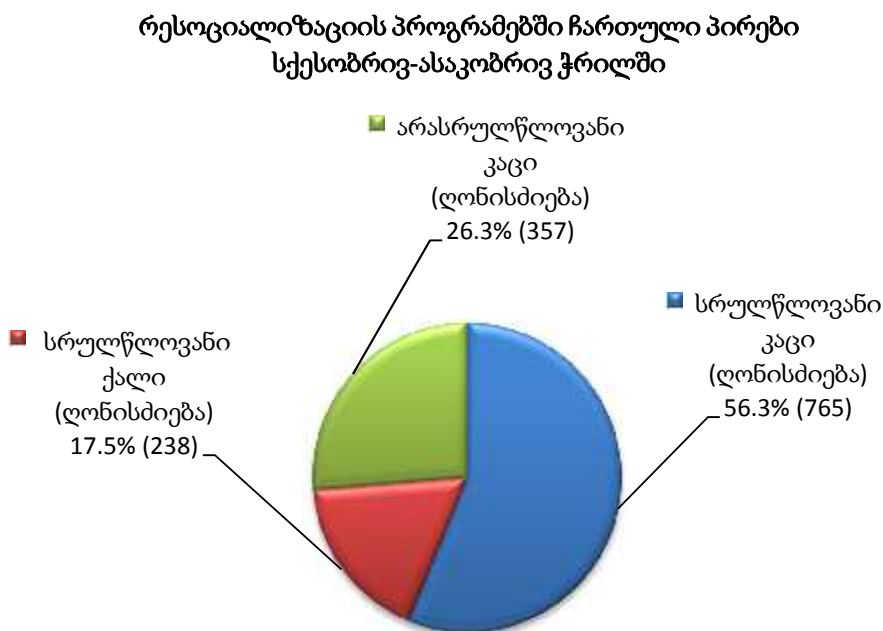


2014 წლის ივლისის თვეში, არასრულწლოვან ბრალდებულთა/მსჯავრდებულთა მიმართ განხორციელდა (მიმდინარე/დასრულებული) რესოციალიზაციის 357 (მათ შორის: №2 დაწესებულება - 25, №8 დაწესებულება - 35, №11 დაწესებულება - 297) ღონისძიება. რაც შეეხება უშუალოდ ღონისძიებებს, განხორციელდა: 7 -

³ რესოციალიზაციის მონაცემები მოიცავს როგორც მიმდინარე (894), ასევე საანგარიშო თვეში დასრულებულ პროგრამებს (466).

გადამზადებითი, 47 - ფსიქო-სოც. რეაბილიტაციის, 13 - პროფესიული განათლების, 3 - არტ-თერაპიის, 83 - ზოგადი განათლების, 1 - უმაღლესი განათლების, 62 - სახელობო განათლების, 45 - სპორტული და 96 - კულტურული ღონისძიების მიმართულებით (იხ. დანართი, ცხრილი №32).

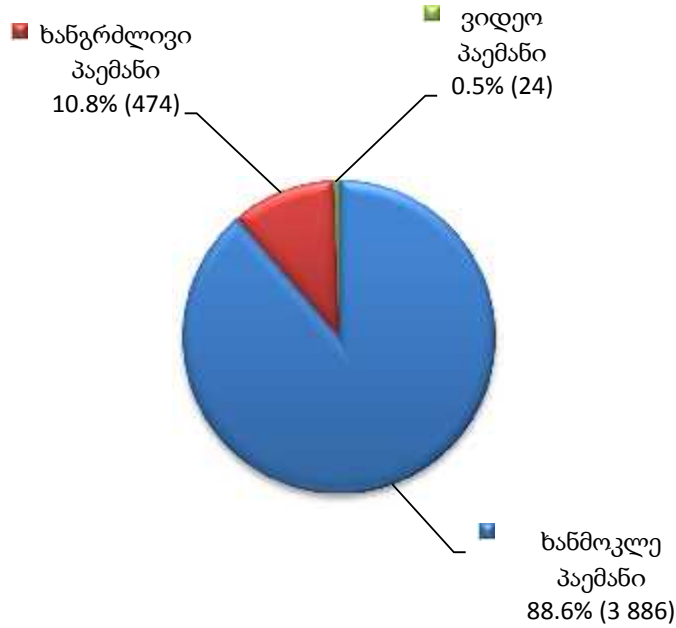
ქვემოთ დიაგრამაზე ნაჩვენებია რესოციალიზაციის პროგრამებში ჩართული პირების რაოდენობა სქესობრივ-ასაკობრივ ჯგუფში (იხ. დანართი, ცხრილი №32):



საანგარიშო პერიოდში, 80 არასრულწლოვანი კაცი ბრალდებული/მსჯავრდებული რესოციალიზაციის 357 სხვადასხვა პროგრამაში იღებდა მონაწილეობას.

ხოლო, რაც შეეხება გარესამყაროსთან ურთიერთობას, საანგარიშო პერიოდის განმავლობაში ბრალდებულებმა/მსჯავრდებულებმა პაემნის უფლებით სულ 4 384-ჯერ ისარგებლეს. საანგარიშო პერიოდში, განხორციელებული პაემნები სახეობების მიხედვით გამოსახულია ქვემოთ დიაგრამაზე (იხ. დანართი, ცხრილი №32):

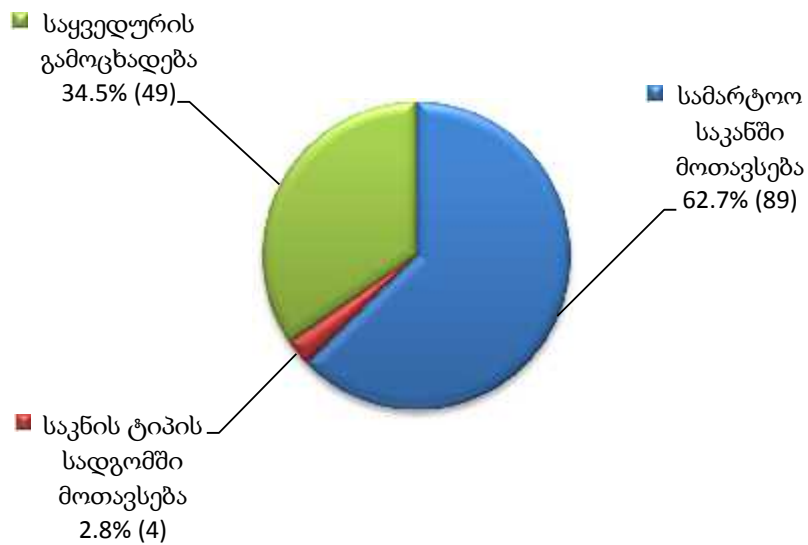
**ბრალდებულთა/მსჯავრდებულთა მიმართ
განხორციელებული პაემნები**



11.10 დისციპლინური ღონისძიებები

2014 წლის ივლისის თვეში, დისციპლინური ღონისძიება პატიმრობისა და თავისუფლების აღკვეთის დაწესებულებებში 142-ჯერ იქნა გამოყენებული. საანგარიშო პერიოდში, განხორციელებული დისციპლინური ღონისძიებები სახეობების მიხედვით გამოსახულია ქვემოთ დიაგრამაზე (იხ. დანართი, ცხრილი №32):

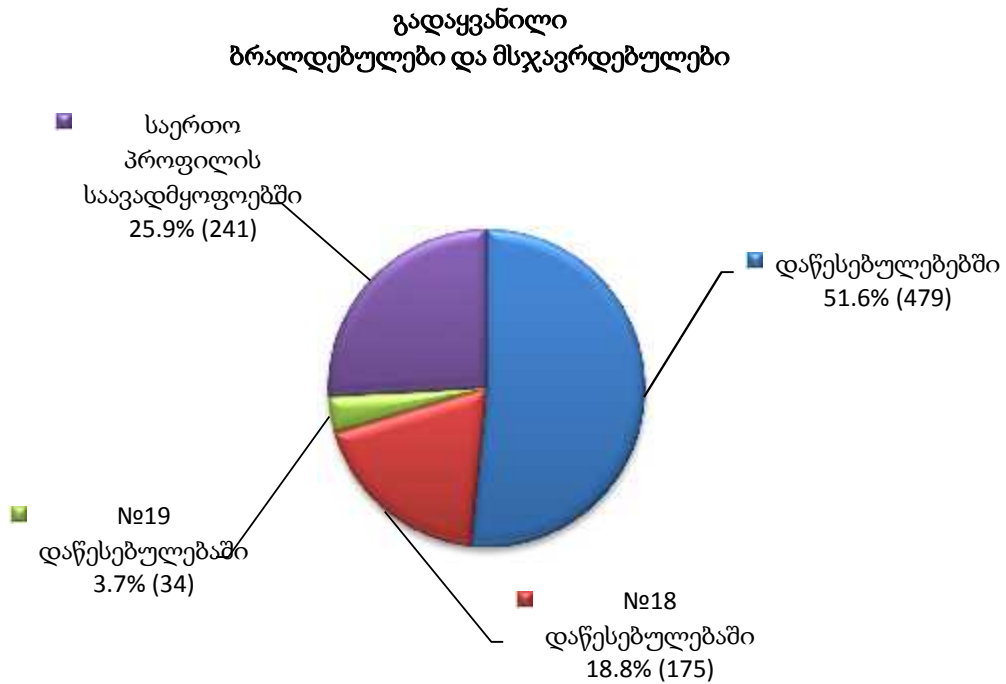
**ბრალდებულთა/მსჯავრდებულთა მიმართ
განხორციელებული დისციპლინური ღონისძიებები**



საანგარიშო პერიოდის განმავლობაში, მსჯავრდებულთა წახალისება განხორციელდა 127-ჯერ (იხ. დანართი, ცხრილი №32).

11.11 სასჯელადსრულების სისტემაში და სისტემის გარეთ გადაყვანილ ბრალდებულთა და მსჯავრდებულთა რაოდენობა

2014 წლის ივლისში, სასჯელადსრულების სისტემაში სულ 929 პირის გადაადგილება დაფიქსირდა. მათგან, საერთო პროფილის საავადმყოფოებში - 241, ხოლო სხვა პატიმრობისა და თავისუფლების აღკვეთის დაწესებულებებში გადაყვანილ პირთა რაოდენობამ სულ 688 შეადგინა (იხ. დანართი, ცხრილი №33).



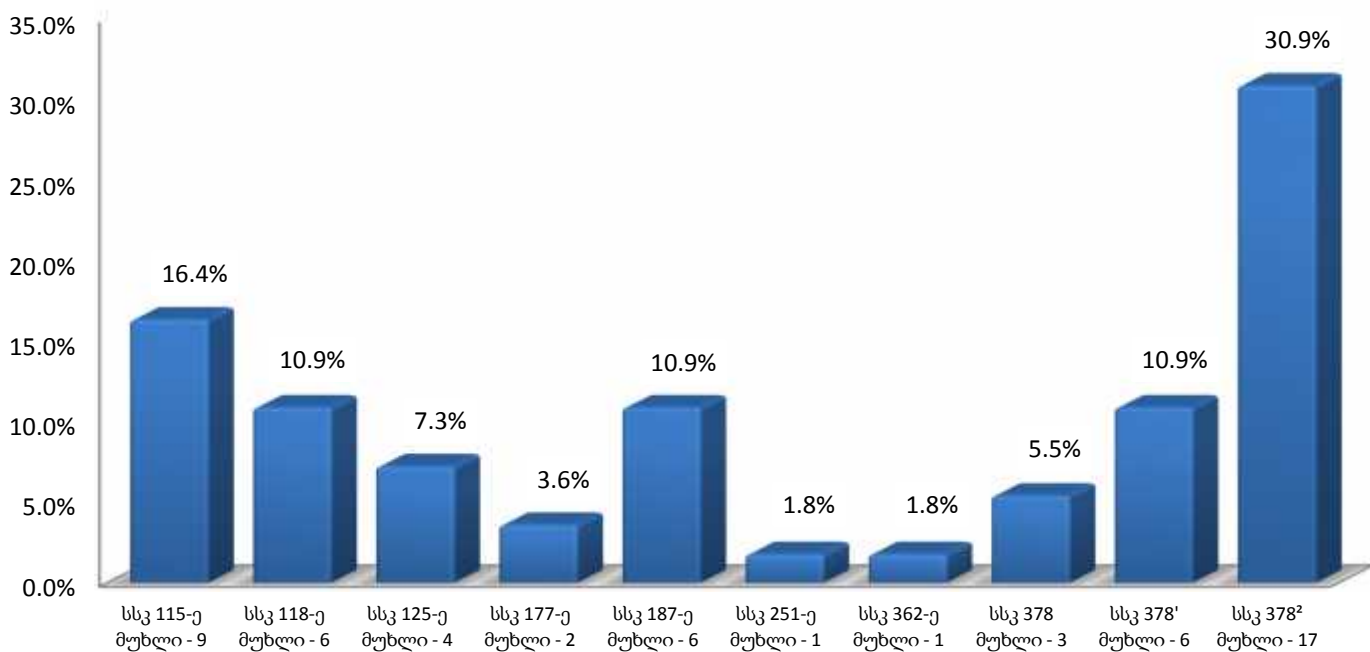
11.12 კრიმინოგენული მდგომარეობა პატიმრობისა და თავისუფლების აღკვეთის დაწესებულებებში

დანაშაულებრივი ფაქტების ჩადენის მაჩვენებელი სასჯელადსრულების სისტემაში გამოითვლება თითოეული დაწესებულებისთვის საქართველოს სსკ მუხლებით გათვალისწინებული ქმედებების მიხედვით, რაც დაწესებულებებში კრიმინოგენული ვითარების ცალ-ცალკე ჩვენების გარდა საერთო ვითარების ასახვის საშუალებასაც იძლევა. გარდა ამისა, კრიმინოგენული სიტუაციის აღმრიცხავი მონაცემთა ცხრილები დანაშაულებრივი ფაქტებისა და მათ ჩამდენ პირთა ასაკის ურთიერთმიმართებასაც აჩვენებს.

სამინისტროს საგამომიებო დეპარტამენტის ინფორმაციაზე დაყრდნობით, 2014 წლის ივლისში, საქართველოს სასჯელადსრულების სისტემაში მომხდარი გამოსადიებელი ფაქტების რაოდენობამ სისხლის სამართლის კოდექსის 10 მუხლით გათვალისწინებული 55 ერთეული ქმედება შეადგინა. მათგან, ყველაზე მეტი ხვედრითი წილი საქართველოს სსკ 378² მუხლით ჩადენილ ქმედებებზე (პატიმრობის ან თავისუფლების აღკვეთის დაწესებულებაში, დროებითი ყოფნის იზოლატორსა და ჰაუპტგახტში მოთავსებული პირისათვის დაწესებულებაში აკრძალული საგნის შენახვა, ტარება, სარგებლობა) მოდის. მიმდინარე წლის ივლისის თვეში ეს მაჩვენებელი 17 ერთეულს გაუტოლდა.

ქვემოთ მოცემულ დიაგრამაზე ნაჩვენებია მიმდინარე წლის ივლისის თვეში გამოძიების დაწყების საფუძველად ქცეული დანაშაულებრივი ფაქტების რაოდენობა და მათი ხვედრითი წილი საერთო რაოდენობაში (იხ. დანართი, ცხრილი №34):

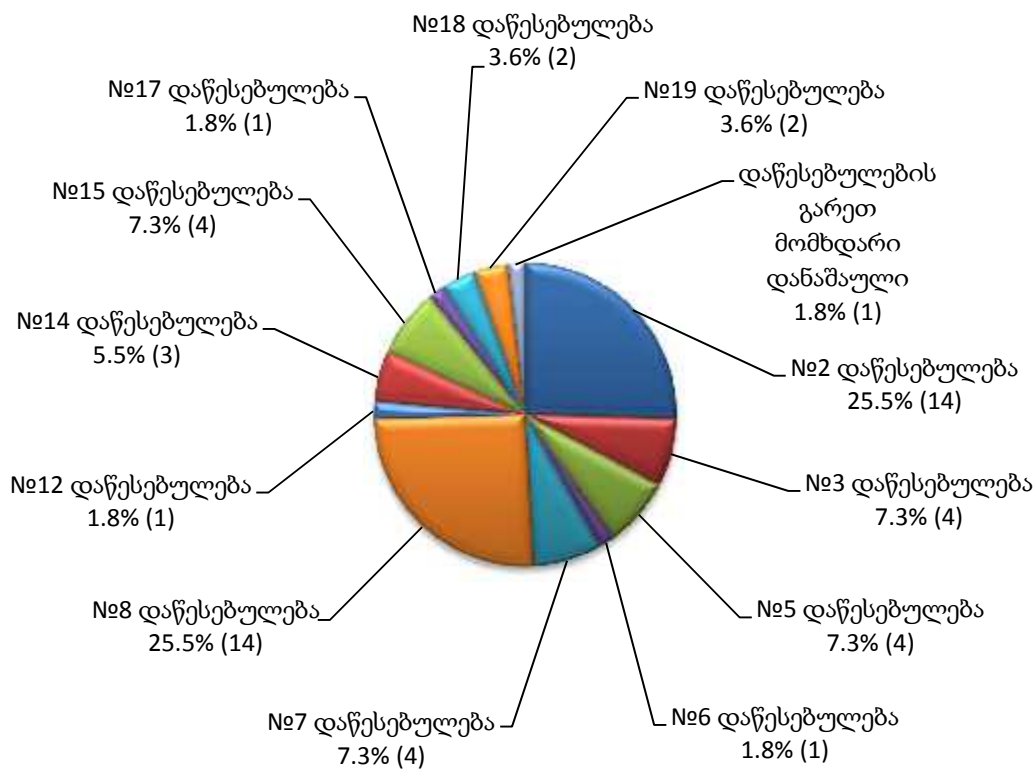
დანაშაულებრივი ფაქტები, რომლებზეც დაიწყო გამოძიება



2014 წლის ივლისის თვეში ჩადენილი დანაშაულებრივი ფაქტები, დაწესებულებებსა და დაწესებულებების გარეთ პირთა ასაკობრივი ჯგუფების მიხედვით

2014 წლის ივლისში, გამოძიება 12 სხვადასხვა დაწესებულებასა და დაწესებულების გარეთ მომხდარ დანაშაულებრივ ფაქტებზე დაიწყო. შემდეგი გრაფიკი თითოეულ დაწესებულებაში ჩადენილი დანაშაულებრივი ფაქტების პროცენტულ მაჩვენებელს ასახავს (იხ. დანართი, ცხრილი №34):

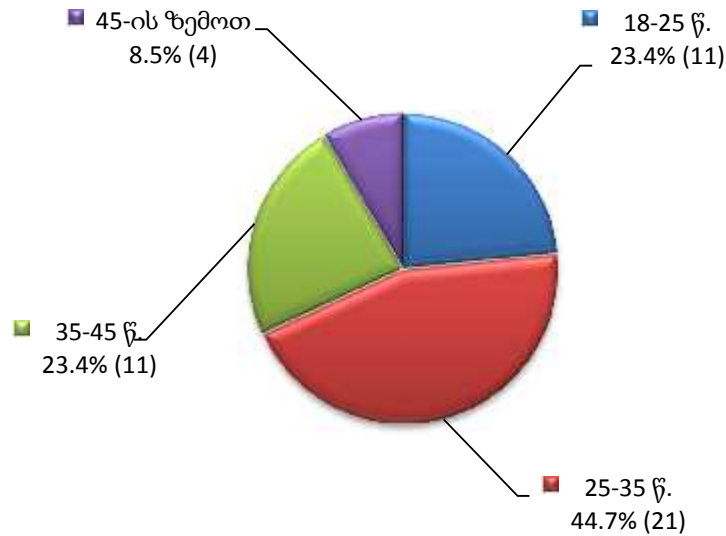
ჩადენილი დანაშაულებრივი ფაქტები



საანგარიშო პერიოდში, გამოძიება ჩადენილ დანაშაულებრივ ფაქტზე სულ 47 პირის მიმართ⁴ წარიმართა. გამოძიების ობიექტი - ქმედების ჩამდენ პირთა საერთო რაოდენობის უმრავლესობას 25-35 წლამდე ასაკის პირები შეადგენდნენ. ქვემოთ ნაჩვენებ დიაგრამაზე ასახულია 2014 წლის ივლისში ჩადენილი ქმედებებისა და ჩამდენ პირთა ასაკობრივი კატეგორიების ურთიერთმიმართება (იხ. დანართი, ცხრილი №35):

⁴ სსკ 362-ე მუხლით (1 საქმე) და სსკ 378² მუხლით (7 საქმე) გათვალისწინებულ ქმედებებზე გამოძიება დაწყებულია ფაქტებზე პირების გარეშე.

პირთა რაოდენობა, რომელთა მიმართაც დაწყებულია გამოძიება



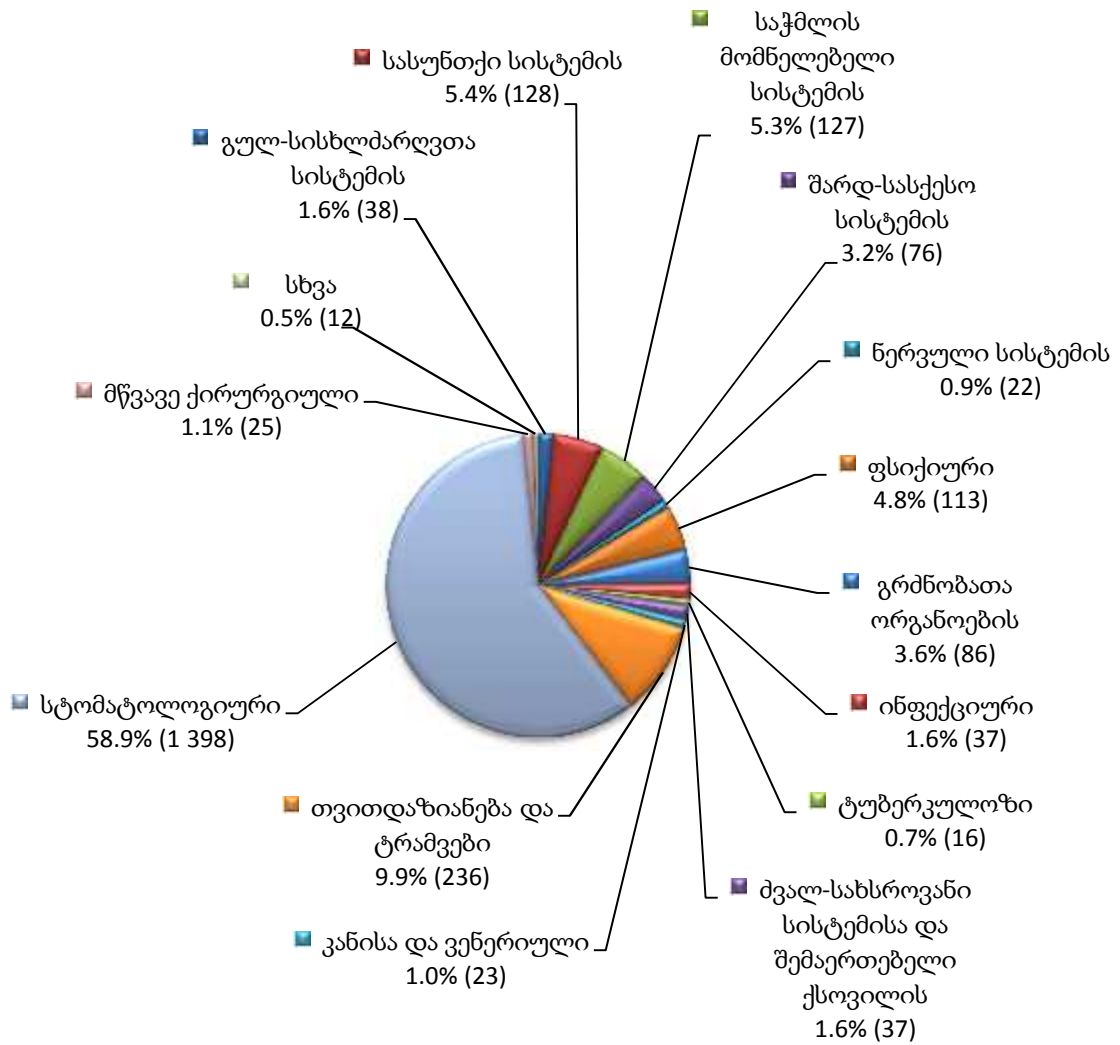
11.13 სამედიცინო მდგომარეობა პაციენტებისა და თავისუფლების აღკვეთის დაწესებულებებში

ა) დაავადებები

2014 წლის ივლისში, სამინისტროს სამედიცინო დეპარტამენტის მონაცემებით, ექიმ-სპეციალისტთა კონსულტაციების შედეგად გამოვლენილი სხვადასხვა სახეობის დაავადებათა საერთო რაოდენობა 2 374-ს გაუტოლდა. ქვემოთ მოცემულ დიაგრამაზე ნაჩვენებია დაავადებულთა ხვედრითი წილი კონკრეტული დაავადების მიხედვით. სამედიცინო მდგომარეობის ამსახველი მონაცემთა ცხრილები ასევე იძლევა დაავადებების სქესობრივ-ასაკობრივ ჯგუფებში გავრცელების რაოდენობრივი მასშტაბის დადგენის საშუალებას.

სასჯელაღსრულების სისტემაში გავრცელებული დაავადებებიდან ყველაზე დიდი წილი სტომატოლოგიურ დაავადებებზე (1 398) მოდის, ასევე გავრცელებულია თვითდაზიანებები და ტრამვები (236), სასუნთქი სისტემის დაავადებები (128) და საჭმლის მომწელებელი სისტემის დაავადებები (127). ხოლო, მცირე მაჩვენებლებით ხასიათდებიან ჰემატოლოგიური დაავადებები (4), ონკოლოგიური დაავადებები (4), ენდოკრინული სისტემის დაავადებები (3) და აივ ინფექცია/შიდსი-ახლადგამოვლენილი (1) (იხ. დანართი, ცხრილი №36):

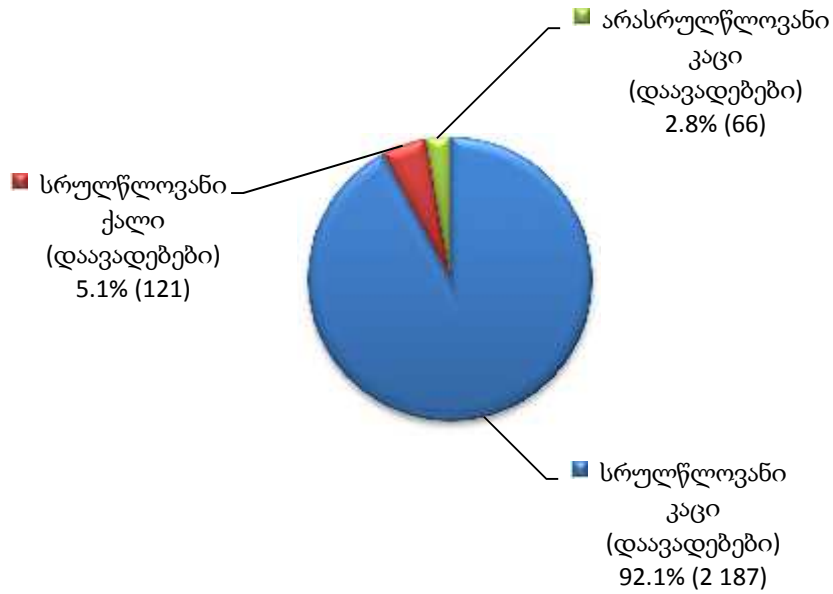
ავადობა სასჯელადსრულების სისტემაში



ზემოაღნიშნულ დიაგრამაზე პემატოლოგიური დაავადებები (4), ონკოლოგიური დაავადებები (4), ენდოკრინული სისტემის დაავადებები (3), აივ ინფექცია/შიდსი-ახლადგამოვლენილი (1) გაერთიანებულია კატეგორიაში „სხვა“ (იხ. დანართი, ცხრილი №37):

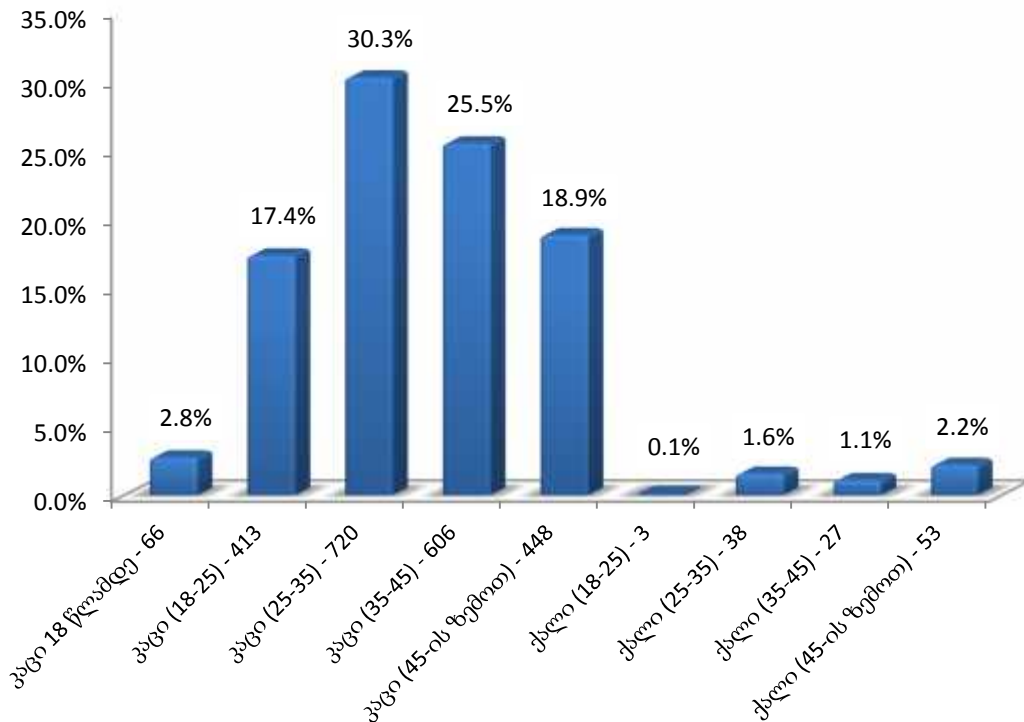
საანგარიშო პერიოდში, დაავადებული პირების კატეგორიაში ყველაზე მეტი მაჩვენებლით სრულწლოვანი კაცები (2 187) ხასიათდებიან. დაავადებები სქესობრივ-ასაკობრივი ჯგუფების მიხედვით ქვემოთ დიაგრამაზეა წარმოდგენილი (იხ. დანართი, ცხრილი №37):

დაავადებულ ბრალდებულთა და მსჯავრდებულთა
სქესობრივ-ასაკობრივი ჯგუფები



შემდეგი დიაგრამა განსაზღვრავს ქალებისა და კაცების ასაკობრივი კატეგორიების ხვედრით წილს დაავადებულთა საერთო რაოდენობაში (იხ. დანართი, ცხრილი №37):

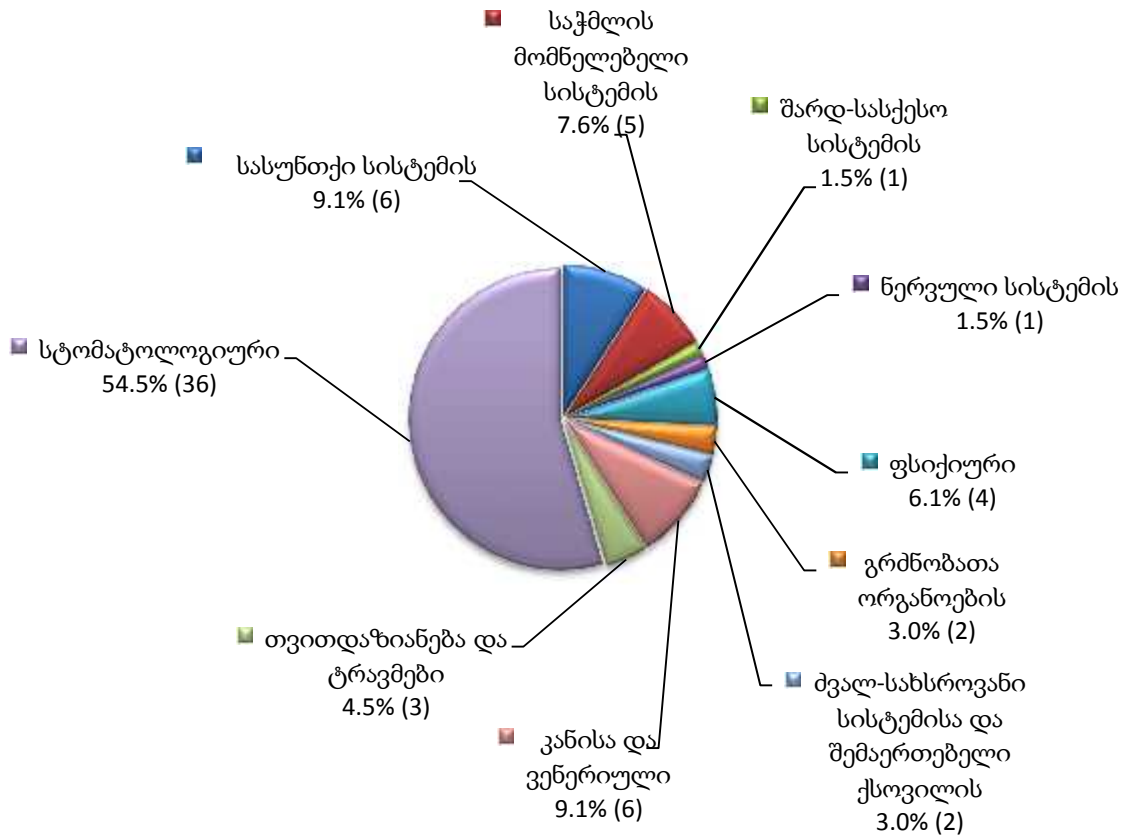
დაავადებულ ბრალდებულთა და მსჯავრდებულთა
სქესობრივ-ასაკობრივი კატეგორიები



მოცემული დიაგრამიდან ჩანს, რომ მიმდინარე წლის ივლისის თვეში, დაავადებულთა ყველაზე მაღალი მაჩვენებელი კაცებში 25-35 წლამდე, ხოლო ქალებში 45 წლის ზემოთ ასაკობრივ კატეგორიებში გამოვლინდა.

არასრულწლოვნებში დაავადებების რაოდენობა დაავადებათა მთლიანი რაოდენობის 2.8%-ს შეადგენს. მომდევნო დიაგრამაზე აღნიშნულია დაავადებათა მაჩვენებელი არასრულწლოვან ბრალდებულებსა და მსჯავრდებულებში დაავადების კატეგორიის მიხედვით (იხ. დანართი, ცხრილი №37):

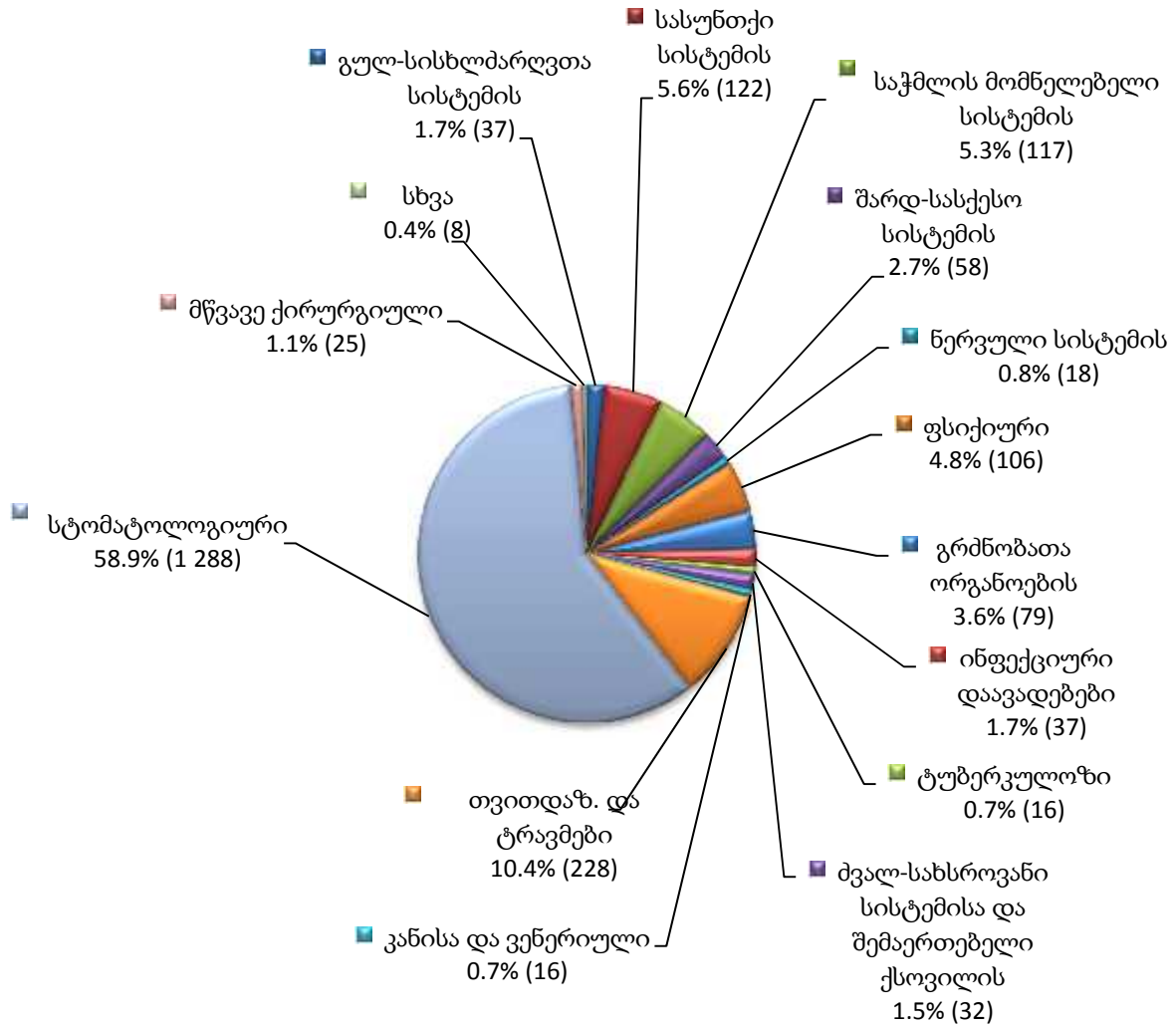
დაავადებები არასრულწლოვან ბრალდებულებსა და მსჯავრდებულებში



როგორც დიაგრამიდან ვხედავთ, 2014 წლის ივლისში, არასრულწლოვან ბრალდებულებში/მსჯავრდებულებში ყველაზე დიდი მაჩვენებლით ხასიათდება სტომატოლოგიური დაავადებები (36).

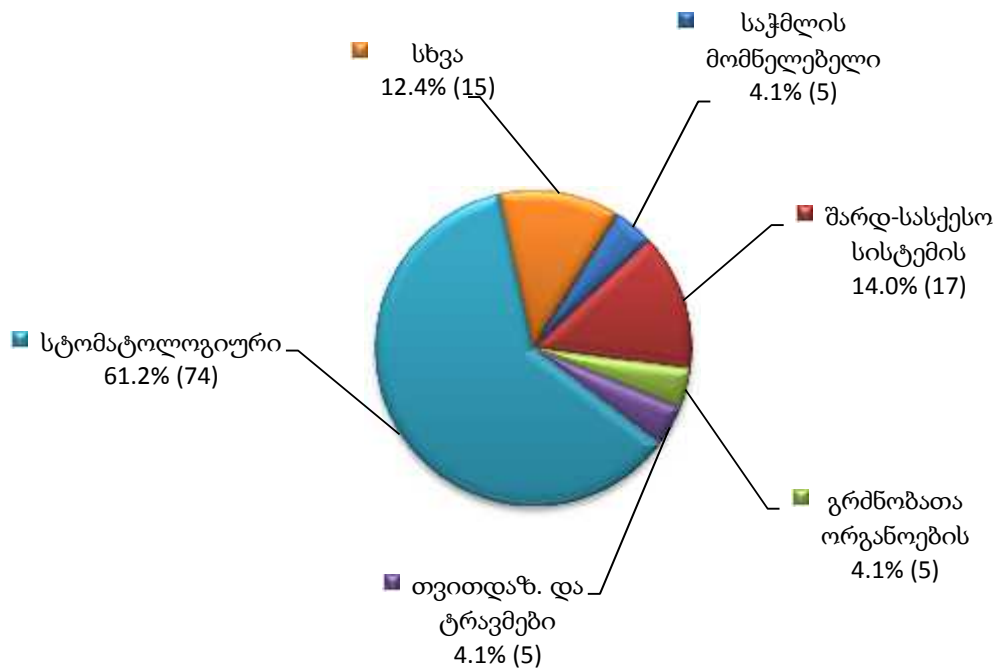
შემდეგი ორი დიაგრამა აჩვენებს დაავადებათა კატეგორიების გავრცელების მასშტაბს ცალ-ცალკე მამრობითი და მდედრობითი სქესის სრულწლოვან ბრალდებულთა და მსჯავრდებულთა მიმართ (იხ. დანართი, ცხრილი №37):

დაავადებები სრულწლოვან კაცებში



ზემოაღნიშნულ დიაგრამაზე ონკოლოგიური დაავადებები (4), ენდოკრინული სისტემის დაავადებები (2), ჰემატოლოგიური დაავადებები (1) და აივ ინფექცია/შიდსი-ახლადგამოვლენილი (1) გაერთიანებულია კატეგორიაში „სხვა“ (იხ. დანართი, ცხრილი №37):

დაავადებები სრულწლოვან ქალებში



ზემოაღნიშნულ დიაგრამაზე ნერვული სისტემის დაავადებები (3), ფსიქიური დაავადებები (3), ჰემატოლოგიური (3), ძვალ-სახსროვანი სისტემისა და შემეერთებელი ქსოვილის დაავადებები (3), გულ-სისხლძარღვთა სისტემის დაავადებები (1), ენდოკრინული სისტემის დაავადებები (1) და კანისა და ვენერიული დაავადებები (1) გაერთიანებულია კატეგორიაში „სხვა“.

საანგარიშო პერიოდში, მდებრობითი სქესის სრულწლოვან ბრალდებულებსა და მსჯავრდებულებში, სტომატოლოგიური დაავადებების შემდეგ, შარდ-სასქესო სისტემის დაავადებები ჭარბობს. ხოლო, ზრდასრულ მამაკაცებში სტომატოლოგიური დაავადების შემდეგ, ყველაზე მაღალია თვითდაზიანებისა და ტრავმების მაჩვენებელი.

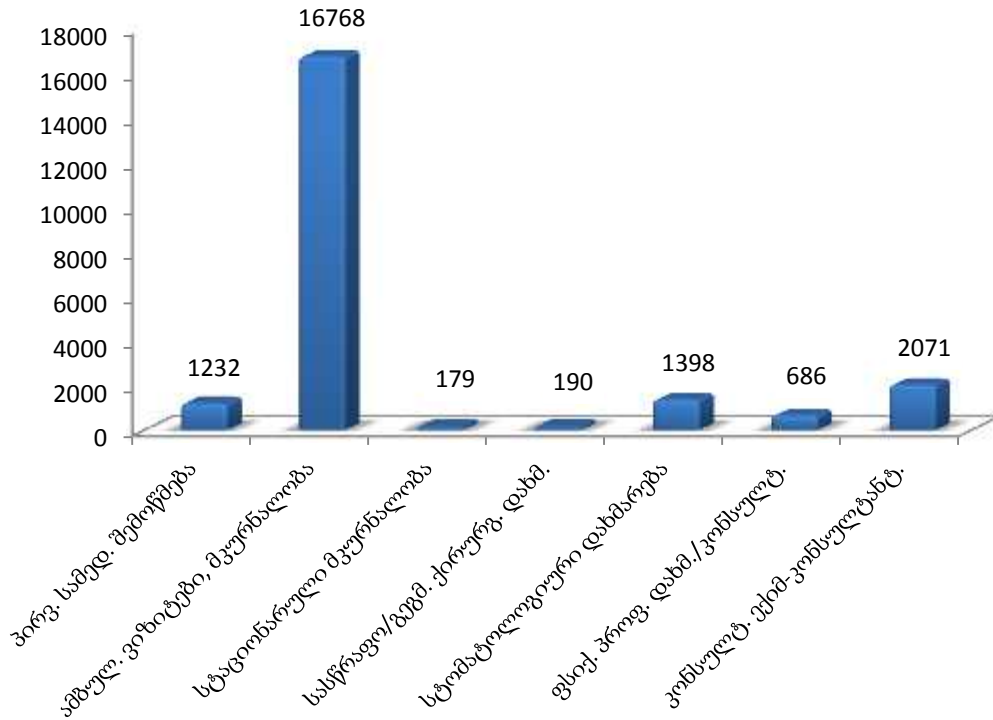
ბ) მკურნალობა

პატიმრობისა და თავისუფლების აღკვეთის დაწესებულებებში მკურნალობასთან დაკავშირებული მონაცემები ამ ეტაპზე წლიურ ფორმაში ყოველთვიურად გაწეული სამედიცინო დახმარების ტიპების მიხედვით ითვლება.

ამბულატორიული ვიზიტებისა და მკურნალობის გარდა, რომლითაც მიმდინარე წლის ივლისში ბრალდებულებმა და მსჯავრდებულებმა 16 768-ჯერ ისარგებლეს, სასჯელაღსრულების სისტემაში 1 232-ჯერ იქნა გაწეული პირველადი სამედიცინო შემოწმება, 179-ჯერ სტაციონალური მკურნალობა, ხოლო 190-ჯერ სასწრაფო და გეგმიური ქირურგიული დახმარება.

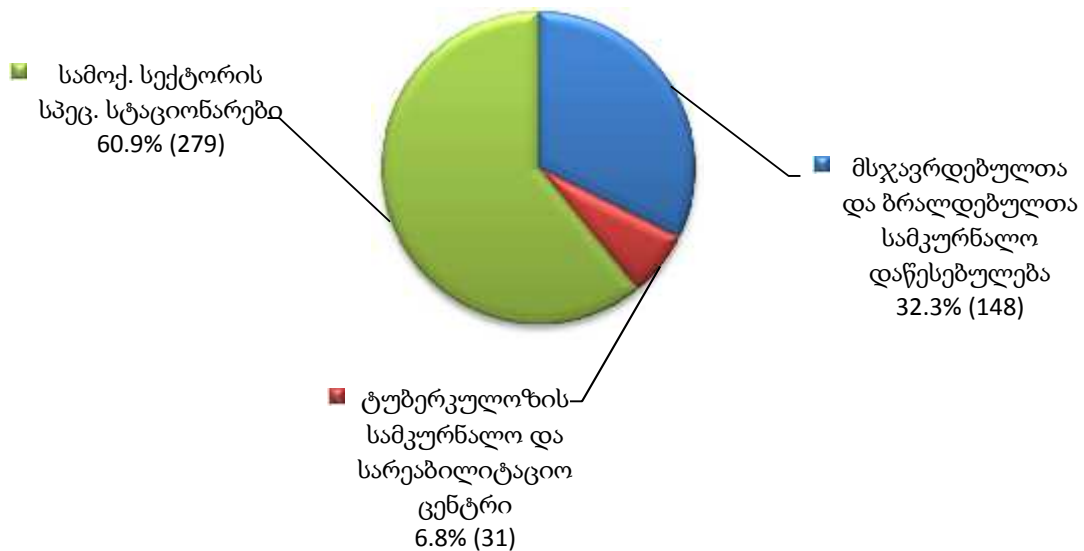
ქვემოთ ნაჩვენებ დიაგრამა პატიმრობისა და თავისუფლების აღკვეთის დაწესებულებებში განთავსებულ პირთათვის 2014 წლის ივლისში გაწეულ სამედიცინო დახმარებას მისი ტიპების მიხედვით წარმოგვიდგენს (იხ. დანართი, ცხრილი №38):

**სამედიცინო დახმარება
სასჯელაღსრულების სისტემაში**



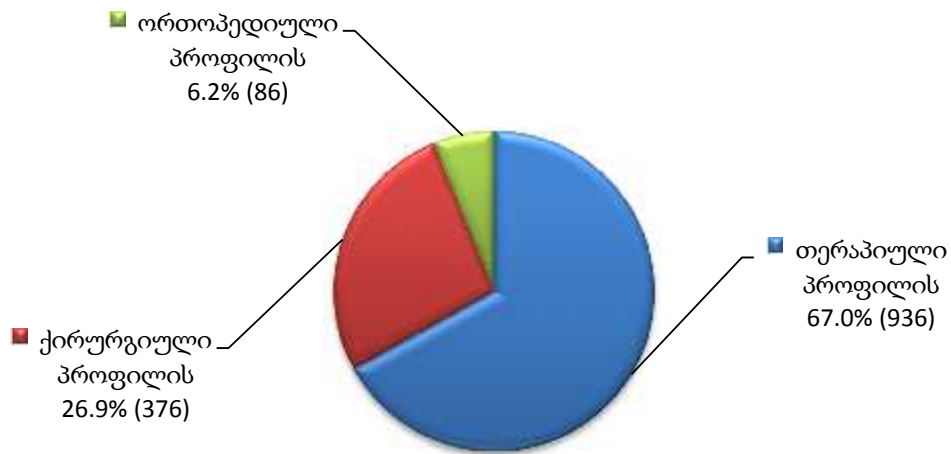
ქვემოთ დიაგრამაზე ნაჩვენებია სტაციონარული მკურნალობის მიმდინარეობის მაჩვენებელი სასჯელაღსრულების სისტემისა და სამოქალაქო სექტორის სპეციალიზირებულ სტაციონარებში, რომელთა საერთო რაოდენობა 458-ს შეადგენს. სტაციონარულ მკურნალობაზე მყოფ პირთა უმეტესი ნაწილი (279) სამოქალაქო სექტორის სპეციალიზირებულ დაწესებულებებში იყო განთავსებული (იხ. დანართი, ცხრილი №38):

**სტაციონარულ მკურნალობაზე მყოფ
ბრალდებულთა და მსჯავრდებულთა რაოდენობა**



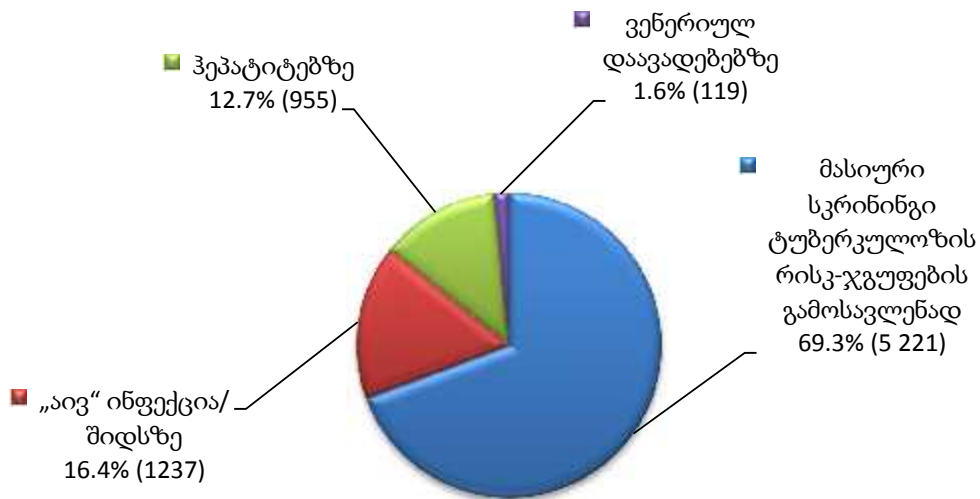
შემდეგი დიაგრამა სტომატოლოგიური მკურნალობის მიმდინარეობისას გაწეული სხვადასხვა ტიპის დახმარების მაჩვენებელს ასახავს (იხ. დანართი, ცხრილი №38):

სტომატოლოგიური მკურნალობა



რაც შეეხება სამედიცინო გამოკვლევებს, მიმდინარე წლის ივლისში ჩატარდა 4 ტიპის გამოკვლევა: ტუბერკულოზზე, „აივ“ ინფექცია/შიდსზე, ჰეპატიტებსა და ვენერიულ დაავადებებზე. მათგან ყველაზე დიდი მაჩვენებელი - 5 221 ტუბერკულოზის რისკ-ჯგუფების გამოსავლენად წარმოებულ მასიურ სკრინინგზე მოდის (იხ. დანართი, ცხრილი №38).

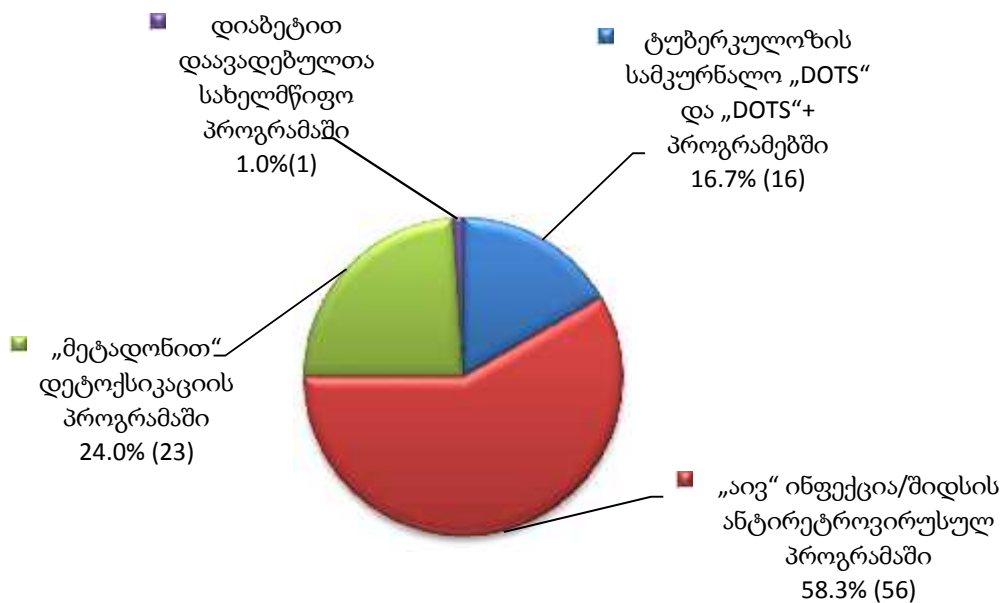
ჩატარებული გამოკვლევები



2014 წლის ივლისის თვეში, დაფიქსირდა სამკურნალო სარეაბილიტაციო პროგრამებში ჩართული 96 მსჯავრდებული. მათგან, უმრავლესობა - 56 პირი „აივ“ ინფექცია/შიდსის ანტირეტროვირუსულ პროგრამაში იყო ჩართული, 23 - „მეტადონით“ დეტოქსიკაციის, 16 - ტუბერკულოზის სამკურნალო „DOTS“ (12) და „DOTS“+ (4) პროგრამებში, ხოლო 1 - შაქრიანი და უშაქრო დიაბეტით დაავადებულთა მკურნალობისა და რეაბილიტაციის

სახელმწიფო პროგრამაში. ქვემოთ მოცემული დიაგრამა ამ მდგომარეობას ნათლად ასახავს (იხ. დანართი, ცხრილი №38):

**სამკურნალო-სარეაბილიტაციო პროგრამებში
ჩართულთა რაოდენობა**



საანგარიშო პერიოდში, ანტიტუბერკულოზური მკურნალობის კურსი დაასრულა 9 ბრალდებულმა/მსჯავრდებულმა.

გ) გარდაცვალება

პატიმრობისა და თავისუფლების აღკვეთის დაწესებულებებში გარდაცვალების ფაქტები გარდაცვალების ადგილის მიხედვით აღირიყება და შესაბამისად დგება ყოველთვიური ფორმა. ამასთან უნდა აღინიშნოს, რომ 2014 წლის ივლისის თვეში, სამოქალაქო კლინიკაში - 1 მამრობითი სქესის სრულწლოვანი ბრალდებული/მსჯავრდებული გარდაიცვალა. ქვემოთ მოცემული დიაგრამა ამ მდგომარეობას ნათლად ასახავს (იხ. დანართი, ცხრილი №39):

**გარდაცვლილ
ბრალდებულთა/მსჯავრდებულთა რაოდენობა**



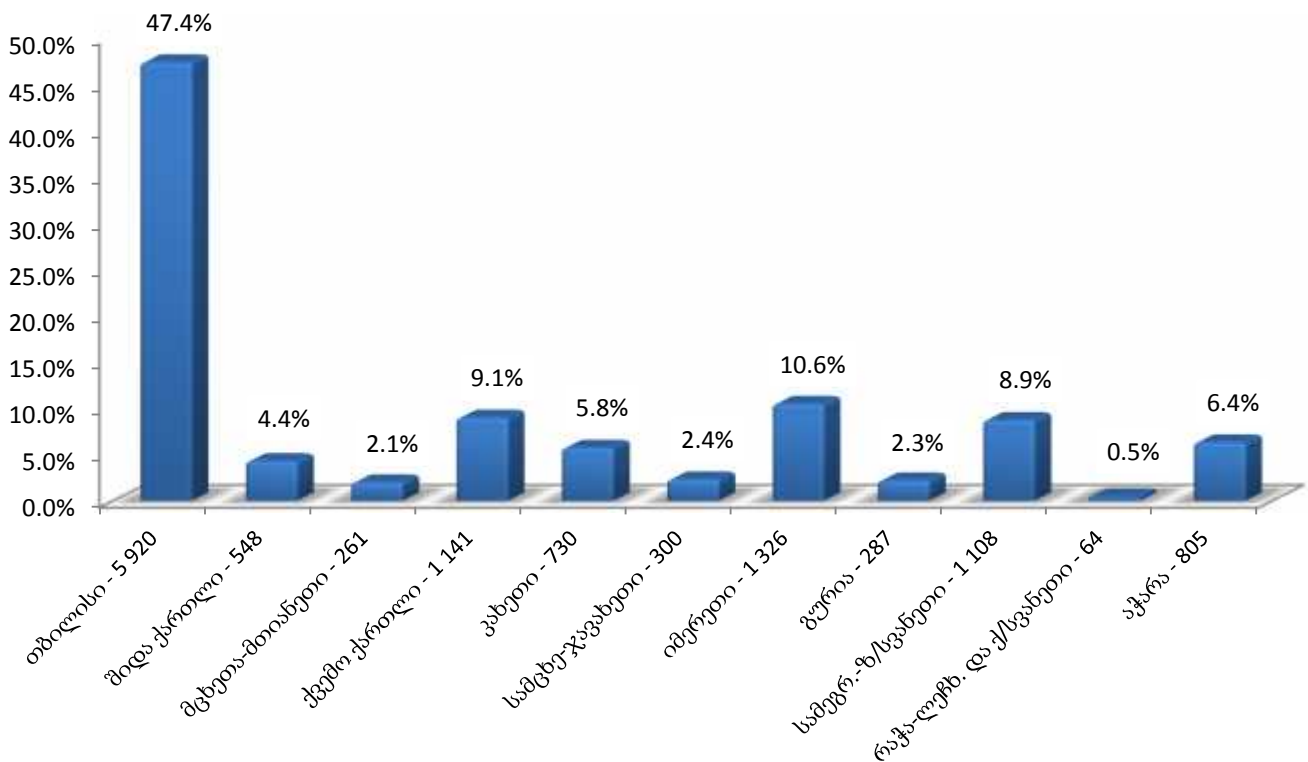
ნაწილი 12 - საქართველოს სასჯელაღსრულებისა და პრობაციის სამინისტროს მმართველობის

სფეროში მოქმედი სსიპ - პრობაციის ეროვნული სააგენტო

12.1 პირობით მსჯავრდებულთა რაოდენობა⁵

პირობით მსჯავრდებულთა რაოდენობის სტატისტიკური მონაცემები რეგიონულად როგორც სქესობრივ-ასაკობრივ ჯგუფებში, ასევე შეფარდებული ღონისძიების მიხედვით ითვლება. 2014 ივლისის მონაცემებით, საქართველოში სულ 12 490 პირობით მსჯავრდებულს დაფიქსირდა. მათი საერთო რაოდენობით რეგიონებს შორის მაღალი მაჩვენებლით თბილისი გამოირჩევა, რომელსაც ასევე მაღალი მაჩვენებლით იმერეთისა და ქვემო ქართლის რეგიონი მოსდევს. პირობით მსჯავრდებულთა ყველაზე მცირე რაოდენობა კი რაჭა-ლეჩხუმსა და ქსვანეთის რეგიონშია დაფიქსირებული (იხ. დანართი, ცხრილი №40).

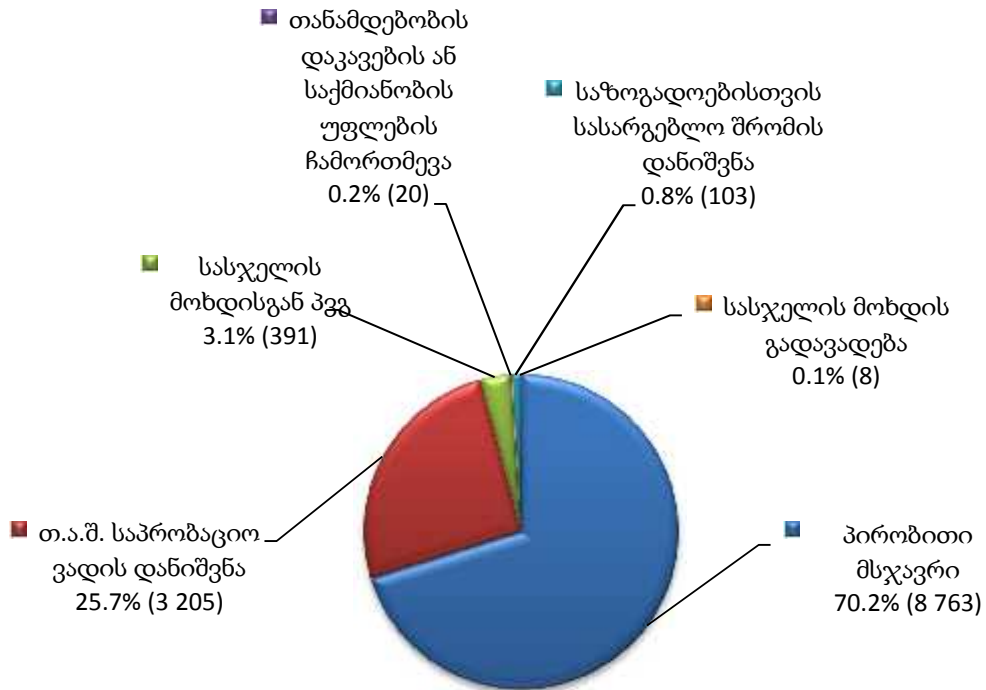
პირობით მსჯავრდებულები რეგიონებში



შეფარდებული ღონისძიების მიხედვით, ქვეყანაში პირობით მსჯავრდებულთა ყველაზე მეტი რაოდენობა პირობით მსჯავრზე (8 763) მოდის, ხოლო ყველაზე მცირე მაჩვენებლით (8) ხასიათდება რაოდენობა იმ პირებისა, რომლებსაც შეფარდებული აქვთ სასჯელის მოხდის გადავადება (იხ. დანართი, ცხრილი №40).

⁵ პრობაციის სტატისტიკის ნაწილში არაპატიმარი მსჯავრდებულები და პრობაციის ღონისძიებას დაქვემდებარებული პირები აღინიშნებიან საერთო ტერმინით - „პირობით მსჯავრდებულები“.

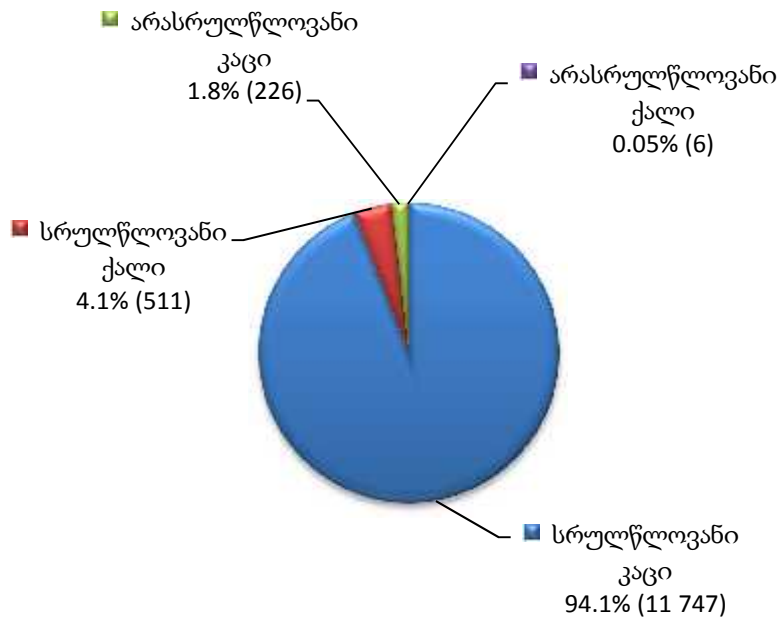
**პირობით მსჯავრდებულები
შეფარდებული ღონისძიების მიხედვით**



როგორც დიაგრამიდან ჩანს, პრობაციის ღონისძიებაშეფარდებულ პირთა (პირობით მსჯავრდებულები და თავისუფლების აღკვეთის შემდგომ საპრობაციო ვადადანიშნული პირები) რაოდენობა შეადგენს ზოგადად არაპატიმარ მსჯავრდებულთა და პირობით მსჯავრდებულთა მთლიანი რაოდენობის ძირითად მასას.

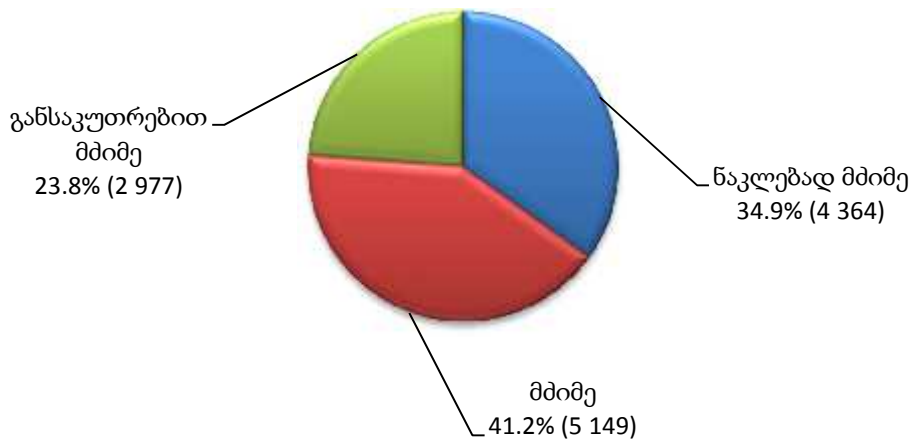
მთელი ქვეყნის მასშტაბით, პირობით მსჯავრდებულთა სქესობრივ-ასაკობრივ ჯგუფებში უმეტესობა სრულწლოვანი კაცებით არის წარმოდგენილი, რაც ნათლად ჩანს ქვემოთ წარმოდგენილ დიაგრამაზე (იხ. დანართი, ცხრილი №41):

პირობით მსჯავრდებულთა
სქესობრივ-ასაკობრივი ჯგუფები

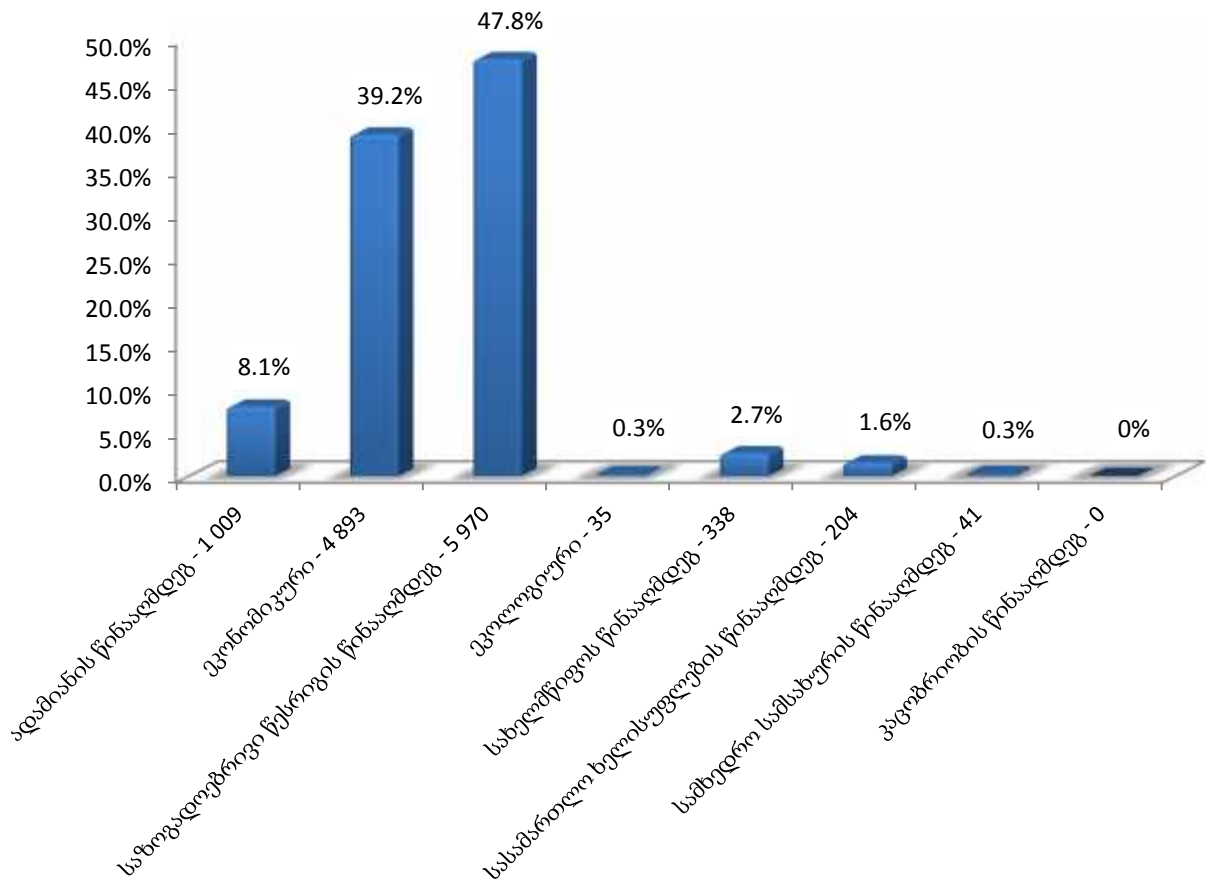


საანგარიშო პერიოდის განმავლობაში, პირობით მსჯავრდებულთა რაოდენობას დანაშაულის კატეგორიისა და სახეობის მიხედვით შემდეგი დიაგრამები ასახავს (იხ. დანართი, ცხრილი №42):

პირობით მსჯავრდებულები
დანაშაულის კატეგორიის მიხედვით

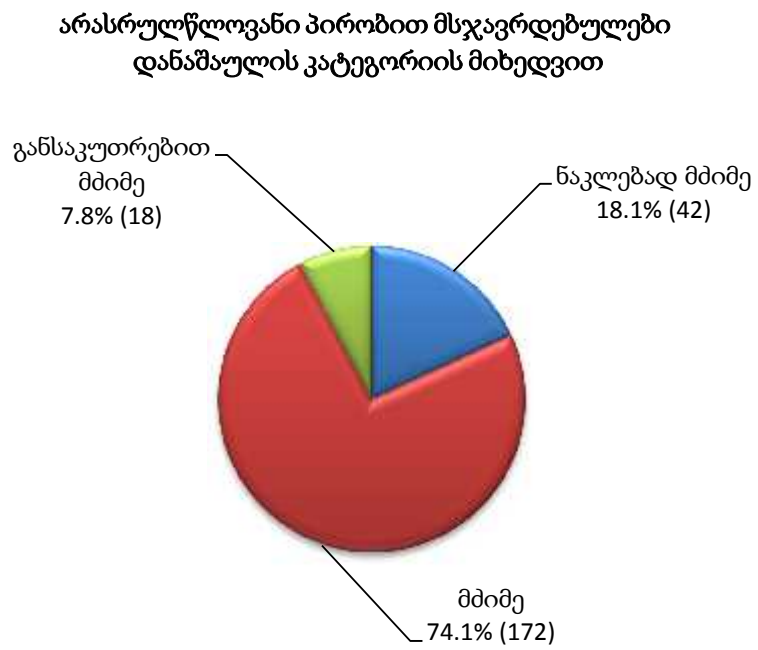


პირობით მსჯავრდებულები
დანაშაულის სახეობის მიხედვით

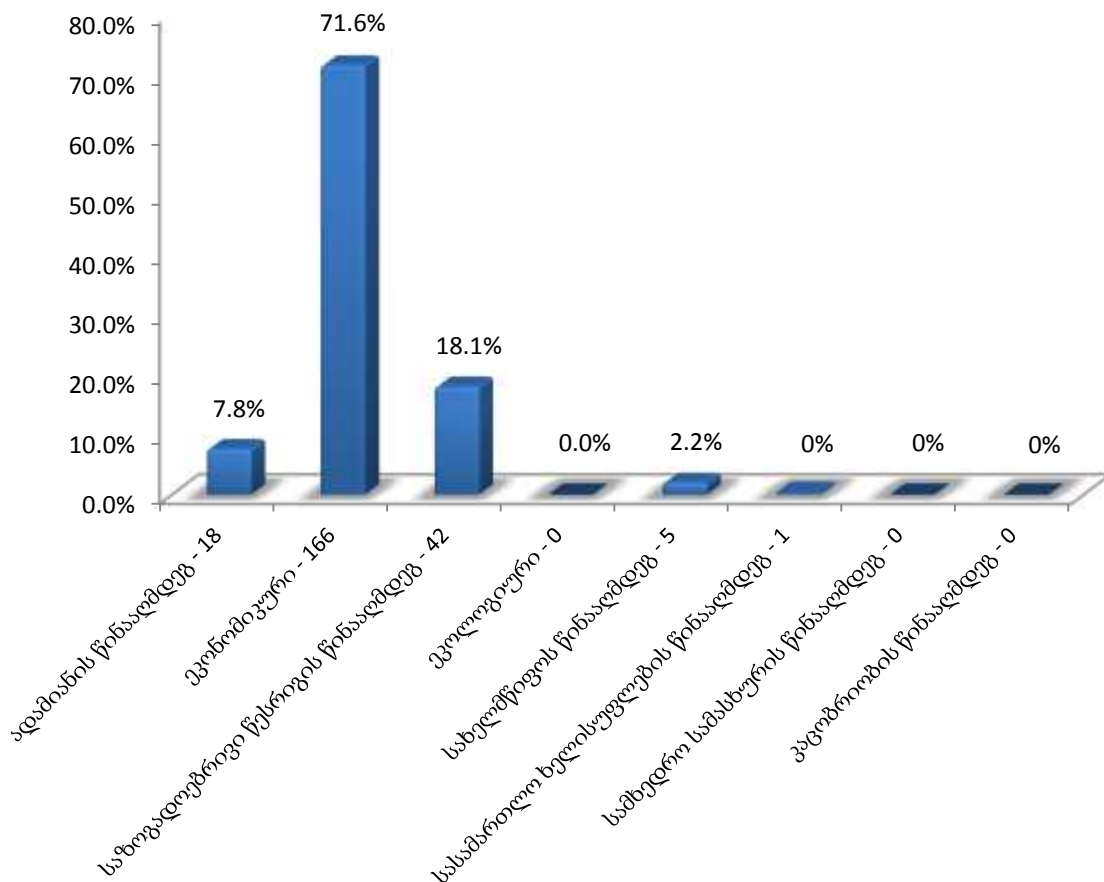


2014 წლის ივლისის მონაცემებით, არასრულწლოვანი პირობით მსჯავრდებულები (232) პირობით მსჯავრდებულთა საერთო რაოდენობის 1.9%-ს შეადგენენ. არასრულწლოვანი პირობით მსჯავრდებულების 2.6%

(6) ქალთა მათი საერთო რაოდენობის კლასიფიცირება დანაშაულის კატეგორიისა და სახეობის მიხედვით შემდეგ სურათს გვამღვეს (იხ. დანართი, ცხრილი №43):

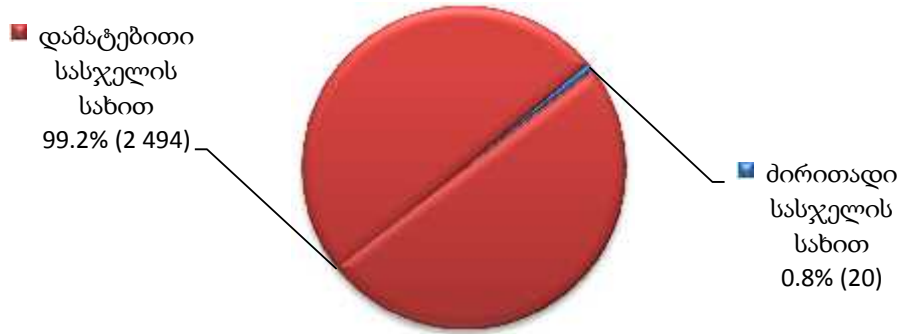


**არასრულწლოვანი პირობით მსჯავრდებულები
დანაშაულის სახეობის მიხედვით**

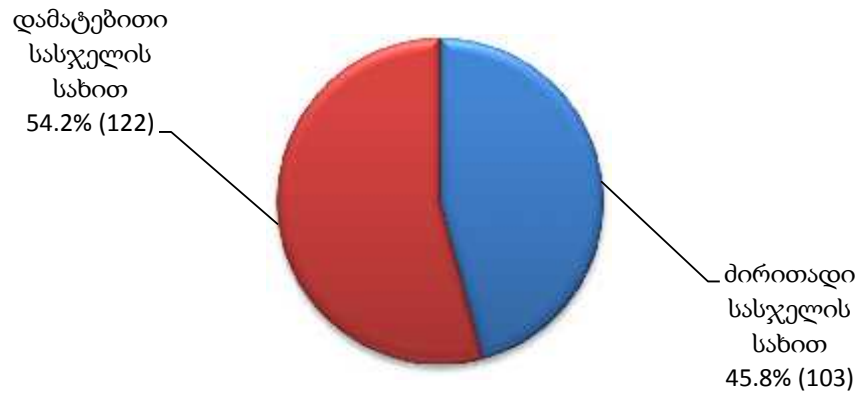


არასაკატიმრო სასჯელის შეფარდება ხდება როგორც ძირითადი, ასევე დამატებითი სასჯელის სახით. არასაკატიმრო სასჯელშეფარდებული პირების რაოდენობა (2 739) პირობით მსჯავრდებულთა საერთო რიცხვის 21.9%-ს შეადგენს. არასაკატიმრო სასჯელშეფარდებული პირების 2.1% (57) ქალია. მიმდინარე წლის ივლისში, ამ სახის პირობით მსჯავრდებულებს თანამდებობის დაკავების ან საქმიანობის უფლებაჩამორთმეული და საზოგადოებისთვის სასარგებლო შრომადანიშნული პირები წარმოადგენდნენ. საანგარიშო პერიოდში, თანამდებობის დაკავების ან საქმიანობის უფლების ჩამორთმევა (ძირითადი/დამატებითი სასჯელი) სულ 2 514 (არასაკატიმრო სასჯელის საერთო რაოდენობის 91.8%), ხოლო საზოგადოებისთვის სასარგებლო შრომის დანიშვნა (ძირითადი/დამატებითი სასჯელი) სულ 225 (არასაკატიმრო სასჯელის საერთო რაოდენობის 8.2%) პირს ჰქონდა შეფარდებული (იხ. დანართი, ცხრილი №44):

არასაპატიმრო სასჯელის სახით თანამდებობის დაკავების
ან საქმიანობის უფლების ჩამორთმევის
შეფარდების მაჩვენებელი

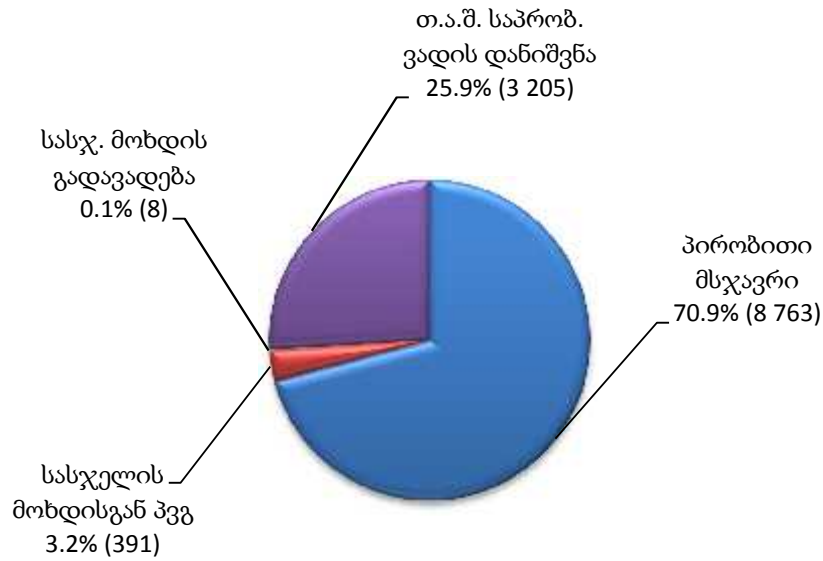


არასაპატიმრო სასჯელის სახით
საზოგადოებისთვის სასარგებლო შრომის
დანიშვნის მაჩვენებელი



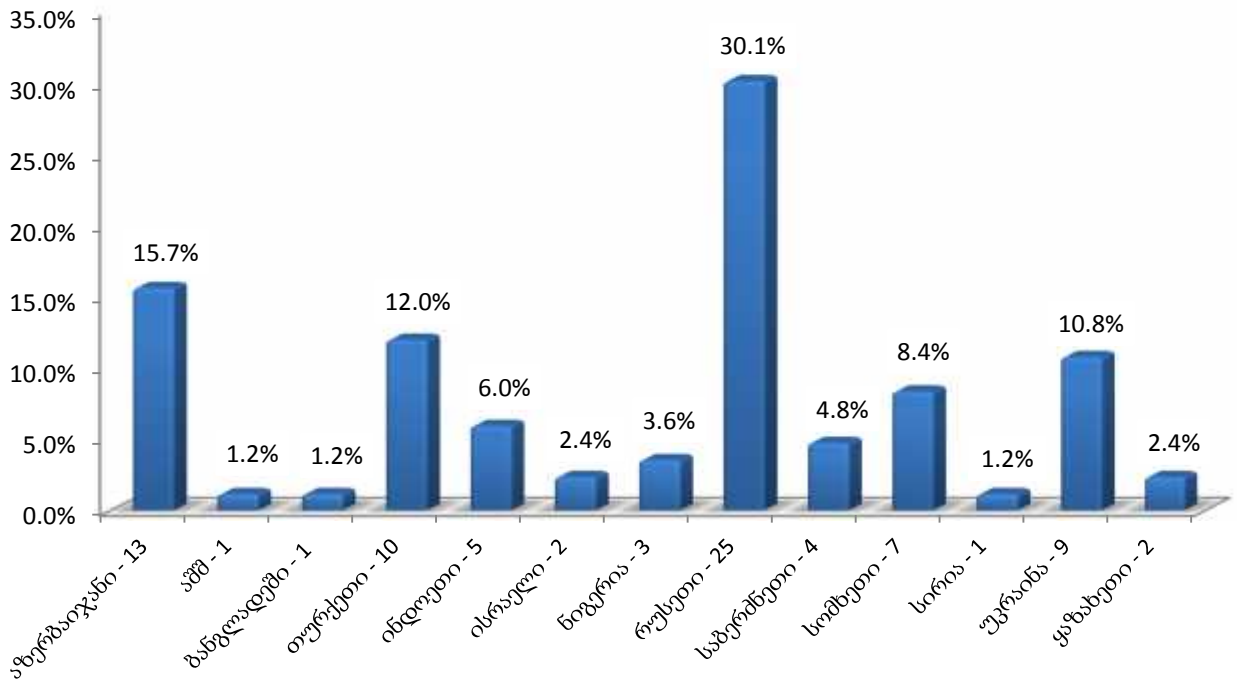
საანგარიშო პერიოდში, პრობაციის ღონისძიებაშეფარდებულ პირთა რაოდენობა სულ 12 367-ს აღწევს. მათი ხვედრითი წილი შეფარდებული პრობაციის ღონისძიების მიხედვით ამგვარია (იხ. დანართი, ცხრილი №40):

პრობაციის ღონისძიების შეფარდების მაჩვენებელი



2014 წლის ივლისში, საქართველოში 13 სხვადასხვა მოქალაქეობის 83 უცხოელი პირობით მსჯავრდებულნი დაფიქსირდა, რაც პირობით მსჯავრდებულთა მთლიანი რაოდენობის 0.7%-ია. მოქალაქეობის მიხედვით მათი განაწილების მაჩვენებელი ქვემოთ დიაგრამაზეა მოცემული (იხ.დანართი, ცხრილი №45):

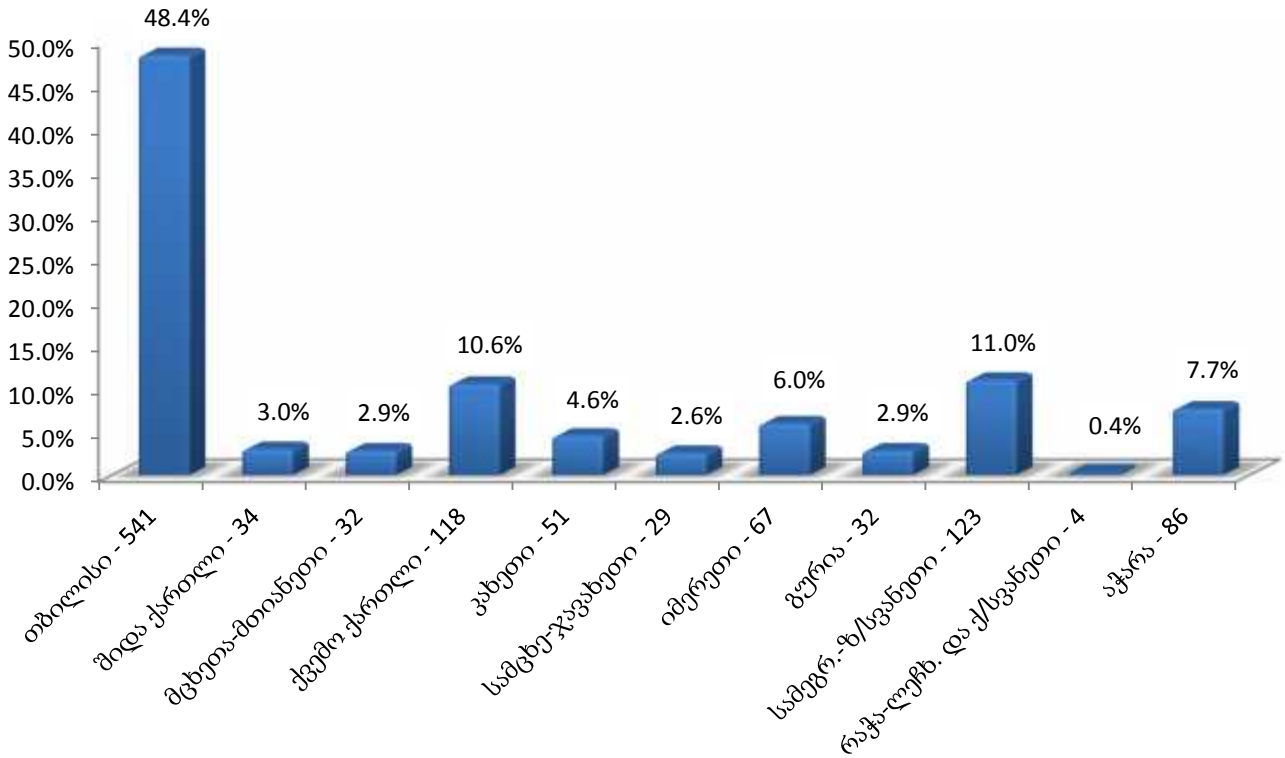
უცხოელი პირობით მსჯავრდებულები მოქალაქეობის მიხედვით



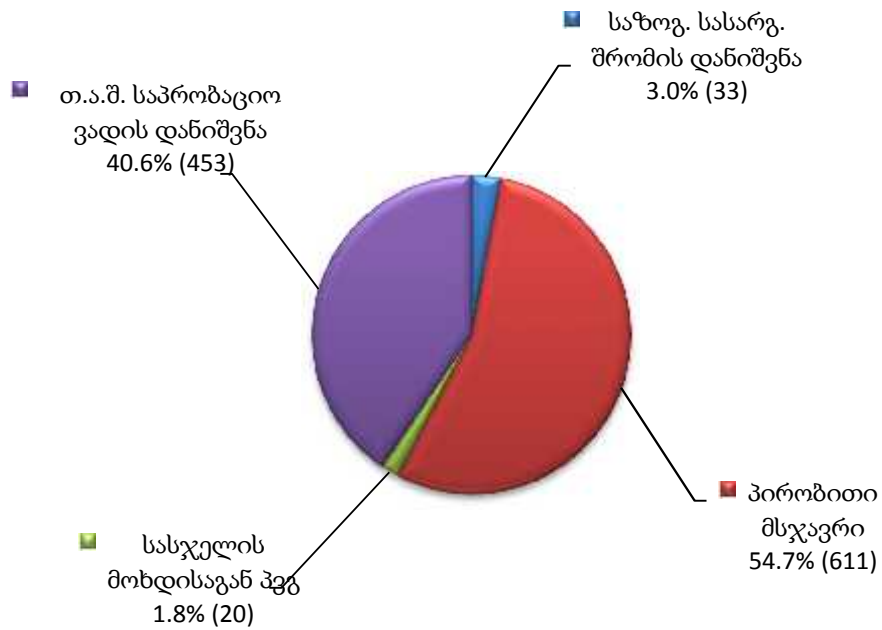
12.2 პირობით მსჯავრდებულთა რაოდენობის მატება

2014 წლის ივლისის თვეში, სასამართლო გადაწყვეტილება არასაკატიმრო სასჯელისა და პრობაციის ღონისძიების შეფარდების შესახებ სულ 1 117 პირის მიმართ იქნა გამოტანილი. შემდეგ დიაგრამაზე ასახულია ზემოთ აღნიშნული სასამართლო გადაწყვეტილებების რაოდენობა როგორც რეგიონულად, ასევე შეფარდებული ღონისძიების მიხედვით (იხ. დანართი, ცხრილი №46):

პირობით მსჯავრდებულთა მატება რეგიონულ ჭრილში

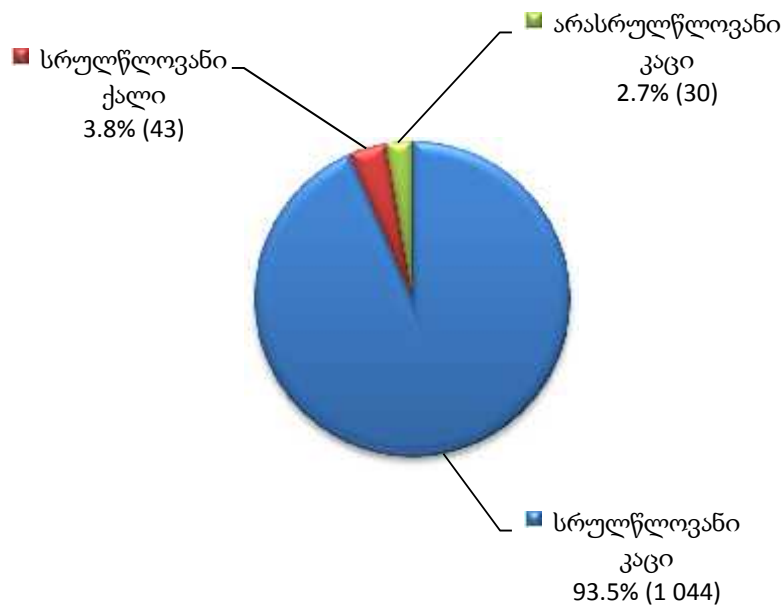


**პირობით მსჯავრდებულთა მატება
შეფარდებული ღონისძიების მიხედვით**



ქვემოთ დიაგრამაზე მოცემულია 2014 წლის ივლისის თვისთვის პირობით მსჯავრდებულთა მატების მაჩვენებელი სპეცობრივ-ასაკობრივ ჭრილში (იხ. დანართი, ცხრილი №47):

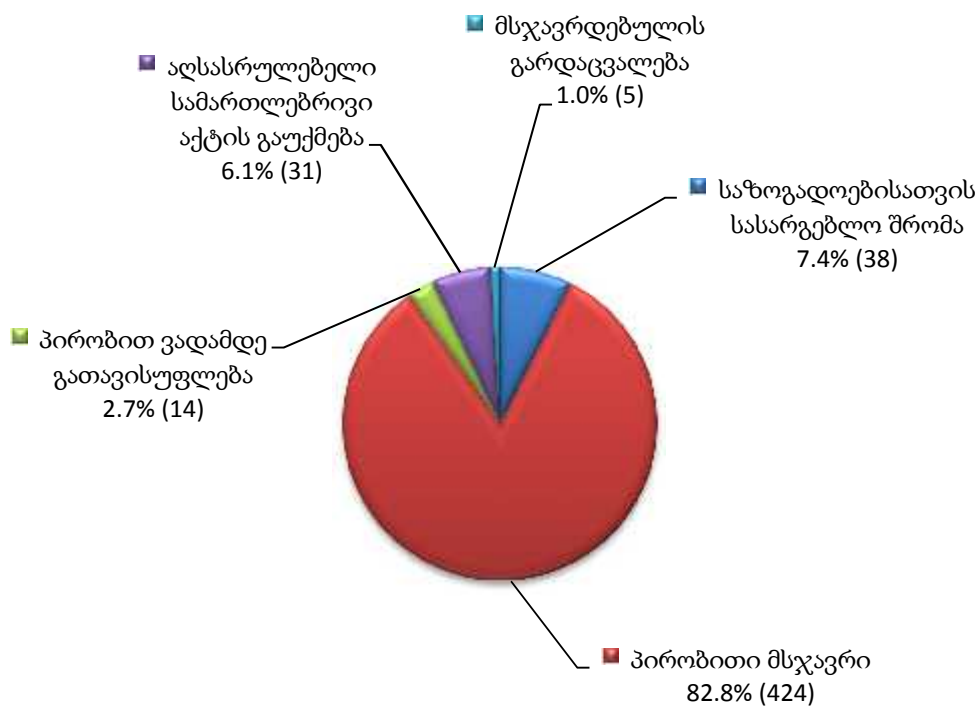
**პირობით მსჯავრდებულთა მატება
სპეცობრივ-ასაკობრივი ჯგუფები**



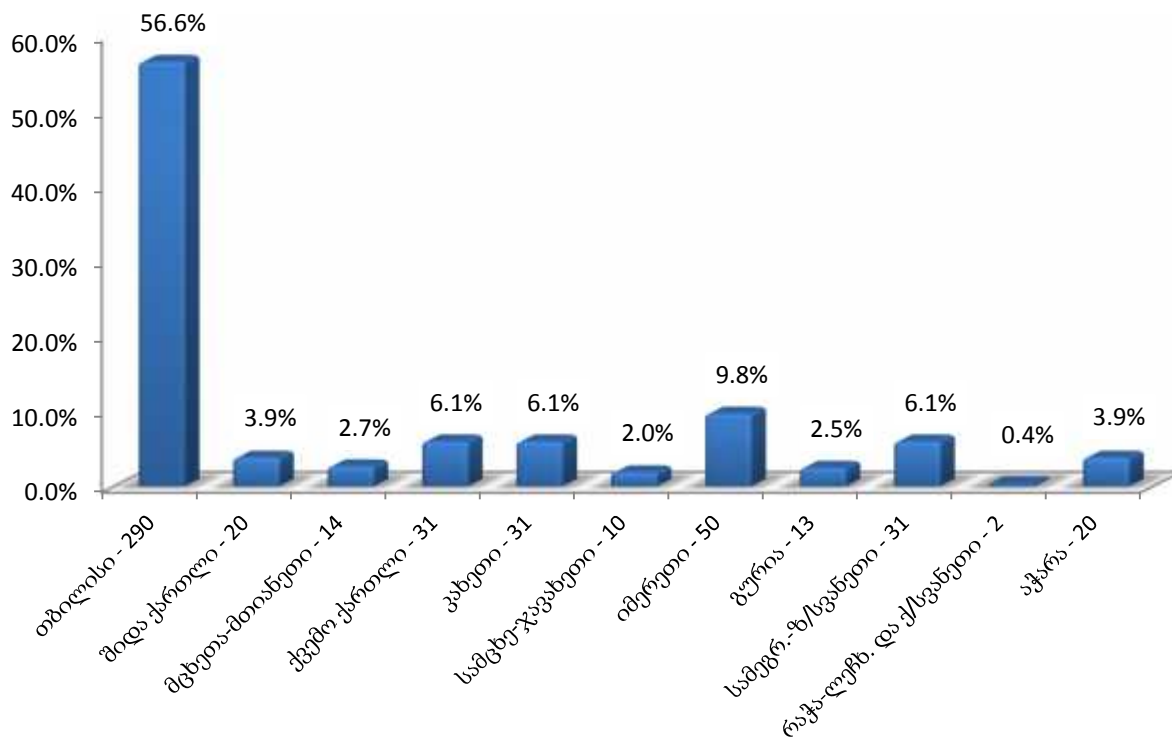
12.3 დასრულებული საქმეები

2014 წლის ივლისში, დასრულებული საქმეები (512) დასრულების საფუძვლისა და რეგიონების მიხედვით შემდეგნაირად ნაწილდება (იხ. დანართი, ცხრილი №48):

დასრულებული საქმეები საფუძვლის მიხედვით



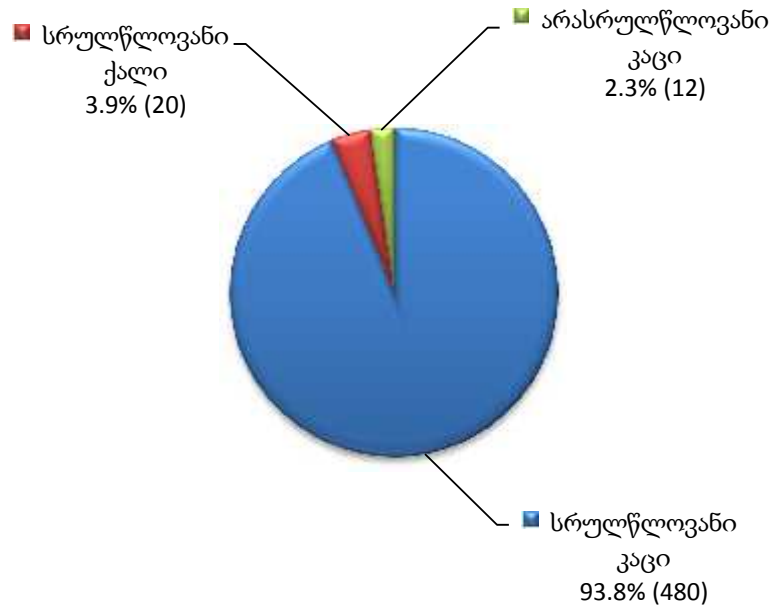
დასრულებული საქმეები რეგიონულ კრილში



როგორც დიაგრამიდან ჩანს, დასრულებული საქმეების რაოდენობის მხრივ თბილისის რეგიონის შემდეგ მაღალი მაჩვენებლით გამოირჩევა იმერეთი, ქვემო ქართლი, კახეთი და სამეგრელო ზ/სვანეთი. ხოლო, დანარჩენი რეგიონები მცირე მაჩვენებლებით არის წარმოდგენილი. რაოდენობრივად ბოლო ადგილზე კი რაჭა-ლეჩხ. და ქსვანეთის რეგიონია (იხ. დანართი, ცხრილი №48).

დასრულებული საქმეების რაოდენობა პირობით მსჯავრდებულთა სქესობრივ-საკობრივ კრილში შემდეგია (იხ. დანართი, ცხრილი №49):

დასრულებული საქმეები სქესობრივ-ასაკობრივ ჭრილში

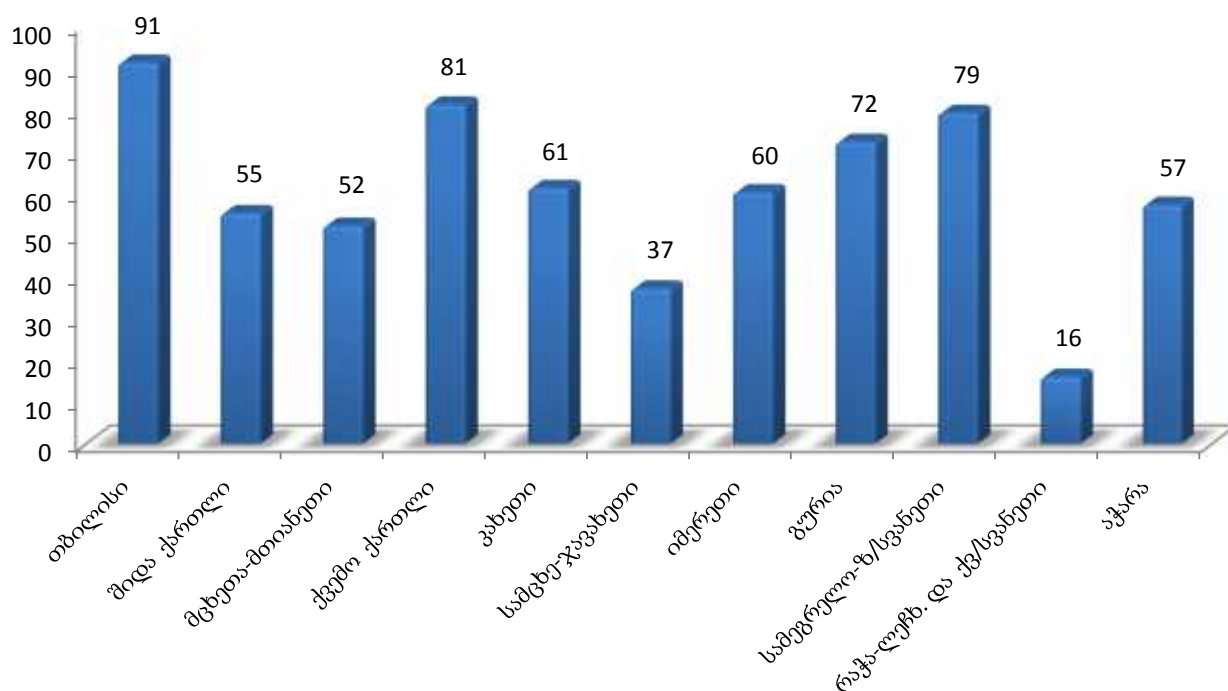


12.4 საქმეების საშუალო რაოდენობა⁶ ერთ ოფიცერზე რეგიონულ ჭრილში

2014 წლის ივლისის მონაცემების მიხედვით, ქვეყანაში 12 490 პრობაციონერის საქმე 172 პრობაციის ოფიცერზე ნაწილდება. საქმეების საშუალო რაოდენობით ერთ ოფიცერზე რეგიონებში თბილისი (91), ქვემო-ქართლი (81) და სამეგრ-ზ/სვანეთი (79) ლიდერობს, ხოლო ყველაზე მცირე საშუალო მაჩვენებელი რაჭა-ლეჩხ. და ქ/სვანეთში (16) დაფიქსირდა. მთლიანი ქვეყნის მასშტაბით, საქმეების საშუალო რაოდენობა ერთ ოფიცერზე მიმდინარე წლის ივლისში 73 იყო. ქვემოთ მოცემულ გრაფიკზე, საქმეების საშუალო რაოდენობის რეგიონული მაჩვენებელია ასახული (იხ. დანართი, ცხრილი №50):

⁶ საქმეების საშუალო რაოდენობა თითოეულ პრობაციის ოფიცერზე რეგიონულ ჭრილში გამოითვლება საანგარიშო პერიოდისთვის მოცემულ რეგიონში დაფიქსირებული პრობაციონერთა რაოდენობის გაყოფით ამავე რეგიონში მოქმედ პრობაციის ოფიცერების რაოდენობაზე. მთელი ქვეყნის მასშტაბით ერთ ოფიცერზე საქმეების საშუალო რაოდენობის გამოთვლისას პრობაციონერთა საერთო რაოდენობა იყოფა საქართველოში მოქმედ ყველა პრობაციის ოფიცერის რაოდენობის აღმნიშვნელ რიცხვზე. პირობით მსჯავრდებულთა რაოდენობა როგორც რეგიონულ ჭრილში, ასევე მთელი ქვეყნის მასშტაბით ასახულია დანართის №40 ცხრილში სახელწოდებით „პირობით მსჯავრდებულთა რაოდენობა შეფარდებული ღონისძიების მიხედვით რეგიონულ ჭრილში“.

**საქმეების საშუალო რაოდენობა ერთ ოფიცერზე
რეგიონულ ჭრილში**

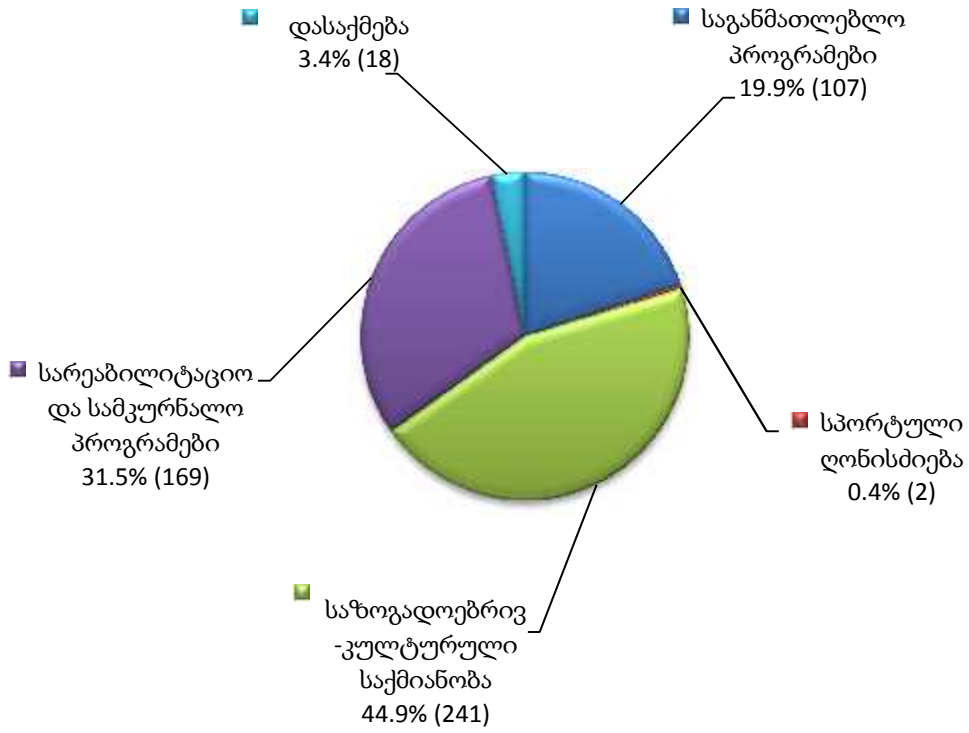


12.5 პირობით მსჯავრდებულთა რესოციალიზაცია

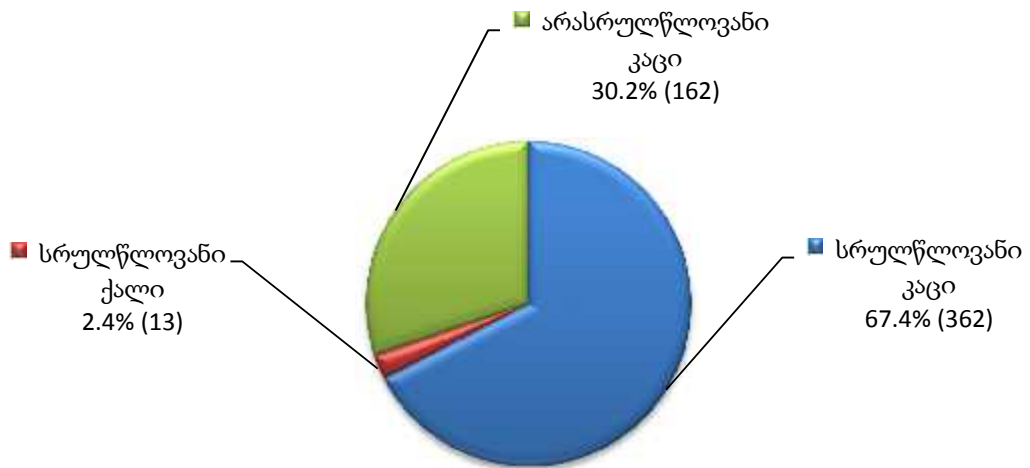
2014 წლის ივლისის თვეში, საქართველოს სასჯელაღსრულებისა და პრობაციის სამინისტროს და პრობაციის ეროვნული სააგენტოს ხელშეწყობით თბილისის, შიდა ქართლის, მცხეთა-მთიანეთის, ქვემო ქართლის, კახეთის, სამცხე-ჯავახეთის, იმერეთის, გურიის, სამეგრელო ზ/სვანეთის, რაჭა-ლეჩხუმის, ქსვანეთისა და აჭარის რეგიონებში განხორციელებული საგანმანათლებლო პროგრამები, სპორტული ღონისძიებები, საზოგადოებრივ-კულტურული საქმიანობა, სარეაბილიტაციო და სამკურნალო პროგრამები და დასაქმების ღონისძიებები სულ 537 პირობით მსჯავრდებულისთვის მოქმედებდა.

ქვემოთ მოცემულ დიაგრამებზე ასახულია პირობით მსჯავრდებულთა რესოციალიზაციის 2014 წლის ივლისის თვის სტატისტიკა პროგრამების, სქესობრივ-ასაკობრივი ჭრილისა და რეგიონების მიხედვით (იხ. დანართი, ცხრილი №51, №52, №53):

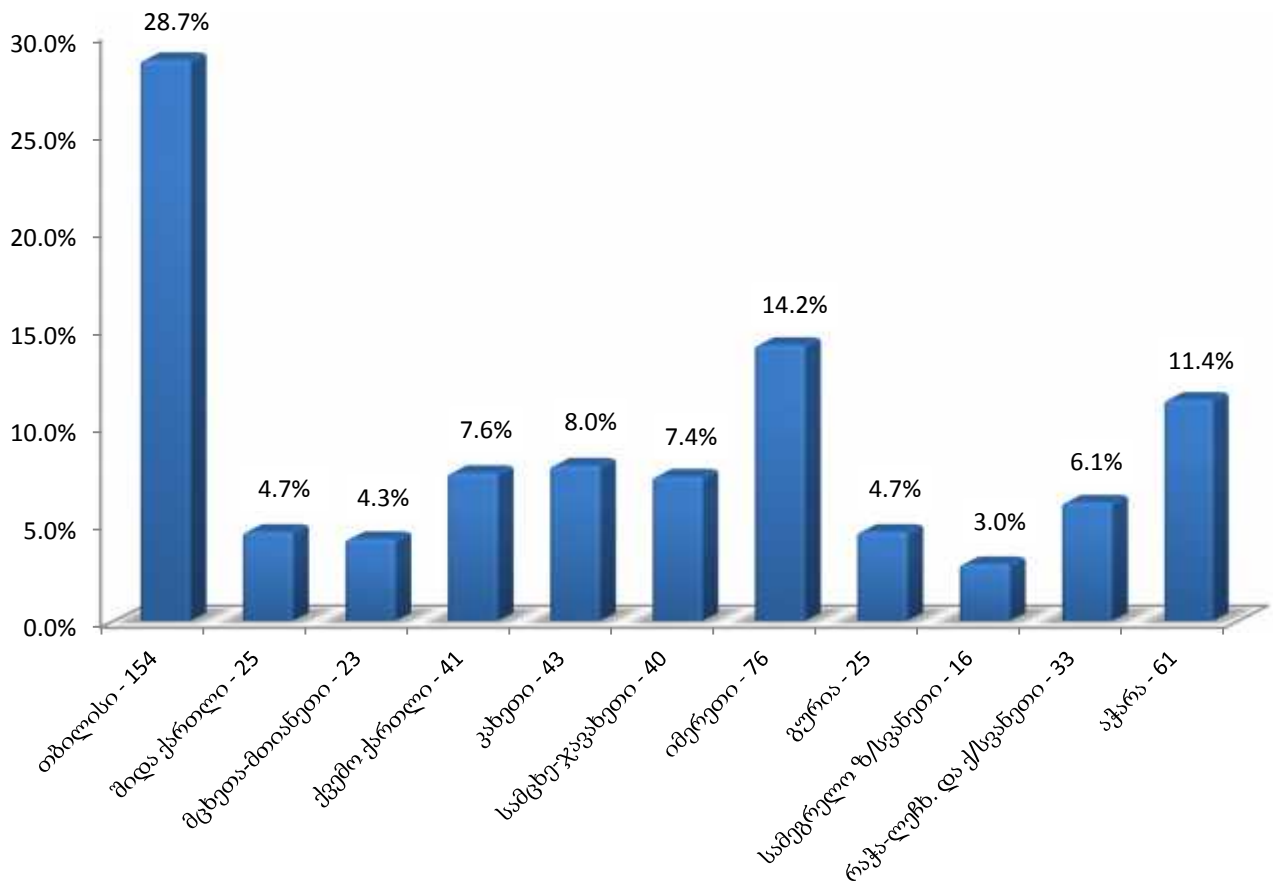
პირობით მსჯავრდებულთა რესოციალიზაცია
პროგრამების მიხედვით



პირობით მსჯავრდებულთა რესოციალიზაცია
სქესობრივ-ასაკობრივ ჭრილში



პირობით მსჯავრდებულთა რესოციალიზაცია რეგიონულ ჭრილში



ქვემოთ მოცემულ დიაგრამებზე ასახულია პირობით მსჯავრდებულთა დასაქმების 2014 წლის ივლისის თვის სტატისტიკა სქესობრივ-ასაკობრივი ჭრილისა და რეგიონების მიხედვით:

პირობით მსჯავრდებულთა დასაქმება სქესობრივ-ასაკობრივ ჭრილში



პირობით მსჯავრდებულთა დასაქმება რეგიონულ კრილში

