

# სისხლის სამართლის სტატისტიკის

## ერთიანი ანგარიში

საანგარიშო პერიოდი - 2014 წლის აგვისტო

შინაარსი

<b>თავი III. სასამართლო სტატისტიკა .....</b>	<b>3</b>
ნაწილი 7 -სასამართლოს მიერ შეფარდებული აღკვეთის ღონისძიებები .....	3
7.1 აღკვეთის ღონისძიებების შეფარდების შედეგები .....	3
ნაწილი 8 -პირველი ინსტანციის სასამართლოებში განხილული სისხლის სამართლის საქმეები .....	5
8.1 პირველი ინსტანციის სასამართლოების მიერ განხილულ საქმეთა საერთო რაოდენობა .....	5
8.2 არსებითი განხილვით დამთავრებული საქმეები .....	6
8.3 საპროცესო შეთანხმებით განხილული საქმეები .....	7
ნაწილი 9 -მსჯავრდებულები .....	7
9.1 მსჯავრდებულთა განაწილება სასჯელის ფორმების მიხედვით .....	7
9.2 მსჯავრდებულთა შემადგენლობა .....	8
9.3 არასრულწლოვანი მსჯავრდებულები .....	11
ნაწილი 10 -დანაშაული და შეფარდებული სასჯელები .....	13
10.1 დანაშაულისა და შეფარდებული სასჯელების რაოდენობა დანაშაულთა სახეების მიხედვით .....	13
10.2 დანაშაულისა და შეფარდებული სასჯელების რაოდენობა რეგიონების მიხედვით .....	18
<b>თავი IV. სასჯელადსრულებისა და პრობაციის სტატისტიკა .....</b>	<b>21</b>
ნაწილი 11 -საქართველოს სასჯელადსრულებისა და პრობაციის სამინისტროს სასჯელადსრულების დეპარტამენტი .....	21
11.1 ბრალდებულთა და მსჯავრდებულთა რაოდენობა სქესობრივ-ასაკობრივ ჭრილში .....	21
11.2 ბრალდებულები .....	22
11.3 არასრულწლოვანი ბრალდებულები და მსჯავრდებულები .....	23
11.4 მსჯავრდებულთა რაოდენობა დანაშაულის კატეგორიის მიხედვით .....	24
11.5 მსჯავრდებულთა რაოდენობა დაწესებულების ტიპის მიხედვით .....	25
11.6 ბრალდებულთა და მსჯავრდებულთა რაოდენობა დადგენილ ლიმიტებთან შედარებით.....	26
11.7 უცხოელი ბრალდებულები და მსჯავრდებულები .....	27
11.8 პატიმრობისა და თავისუფლების აღკვეთის დაწესებულებებიდან გასულ ბრალდებულთა და მსჯავრდებულთა რაოდენობა .....	28

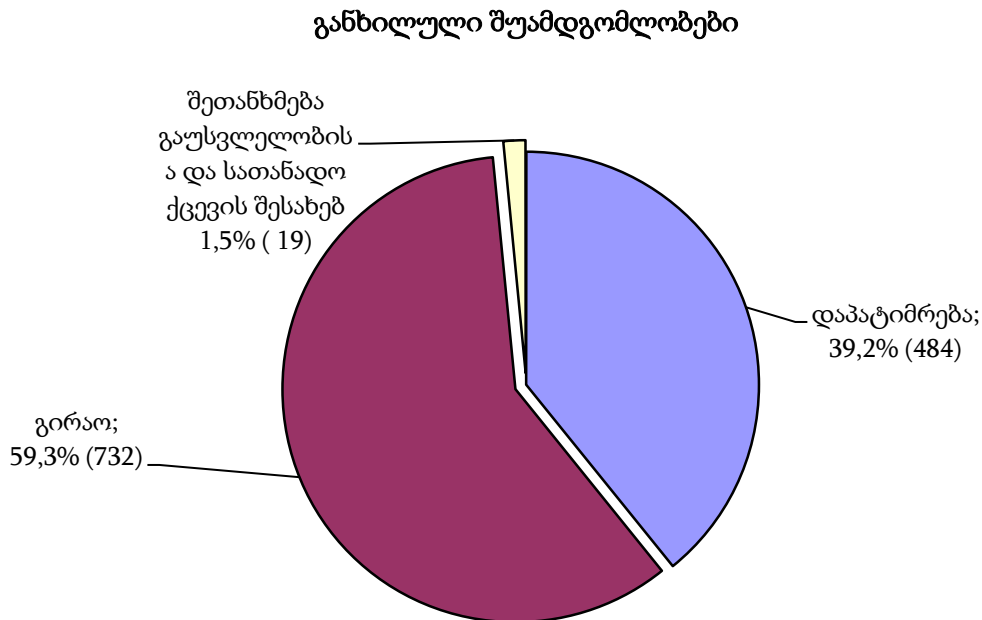
11.9	რესოციალიზაცია .....	30
11.10	დისციპლინური ღონისძიებები .....	32
11.11	სასჯელადსრულების სისტემაში და სისტემის გარეთ გადაყვანილ ბრალდებულთა და მსჯავრდებულთა რაოდენობა .....	33
11.12	კრიმინოგენული მდგომარეობა პატიმრობისა და თავისუფლების აღკვეთის დაწესებულებებში....	33
11.13	სამედიცინო მდგომარეობა პატიმრობისა და თავისუფლების აღკვეთის დაწესებულებებში .....	36
ნაწილი 12	-საქართველოს სასჯელადსრულებისა და პრობაციის სამინისტროს მმართველობის სფეროში მოქმედი სსიპ - პრობაციის ეროვნული სააგენტო .....	45
12.1	პირობით მსჯავრდებულთა რაოდენობა .....	45
12.2	პირობით მსჯავრდებულთა რაოდენობის მატება .....	53
12.3	დასრულებული საქმეები .....	55
12.4	საქმეების საშუალო რაოდენობა ერთ ოფიცერზე რეგიონულ ჭრილში .....	57
12.5	პირობით მსჯავრდებულთა რესოციალიზაცია .....	58

### თავი III. სასამართლო სტატისტიკა

#### ნაწილი 7 - სასამართლოს მიერ შეფარდებული აღკვეთის ღონისძიებები

##### 7.1 აღკვეთის ღონისძიებების შეფარდების შედეგები

2014 წლის აგვისტოში პირველი ინსტანციის სასამართლოების მიერ განხილულია საგამომიებო ორგანოებიდან აღკვეთის ღონისძიებების შეფარდებაზე შემოსული 1235 შუამდგომლობა. განხილული შუამდგომლობებიდან დაპატიმრების ხვედრითი წილი შეადგენს 39,2%-ს, გირაოს ხვედრითი წილი - 59,3%-ს, გაუსვლელობისა და სათანადო ქცევის შესახებ შეთანხმების ხვედრითი წილი - 1,5%-ს (იხ. დანართი ცხრილი №9).

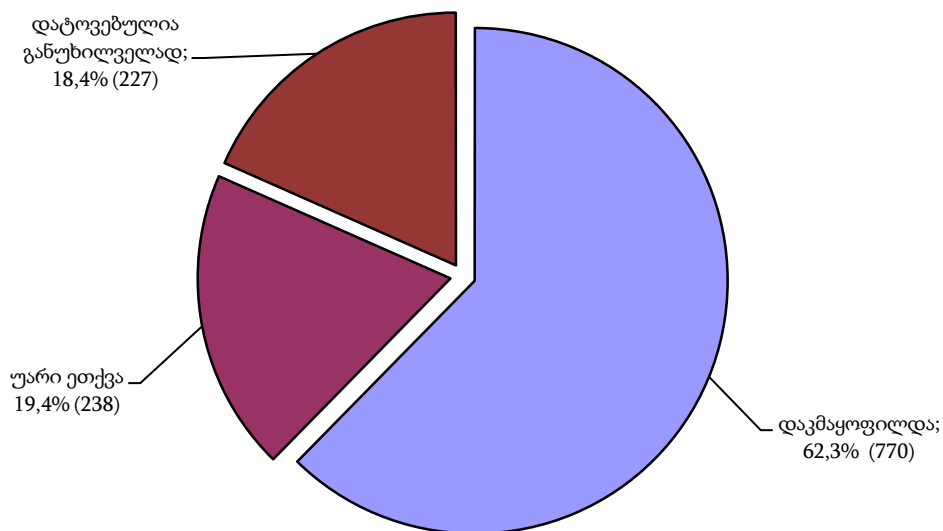


სულ განხილული შუამდგომლობიდან სასამართლოს მიერ დაკმაყოფილებულ იქნა 770 შუამდგომლობა, ანუ 62,3%. მათ შორის: დაპატიმრების შეფარდებაზე განხილული შუამდგომლობებიდან სასამართლოს მიერ დაკმაყოფილებულ იქნა 61,4%, გირაოს შეფარდებაზე დაკმაყოფილებულ იქნა 62,3%.

დატოვებულია განუხილველად საპროცესო შეთანხმების დამტკიცების გამო საგამომიებო ორგანოებიდან შემოსული 227 შუამდგომლობა, ანუ 18,4%.

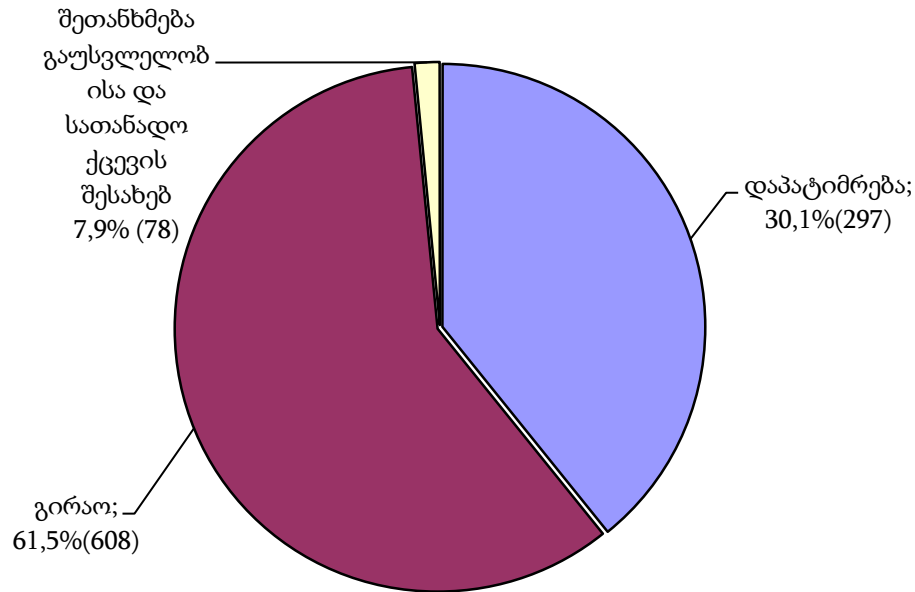
საგამომიებო ორგანოებიდან შემოსული შუამდგომლობებიდან უარი ეთქვა მოცემული შუამდგომლობის შეფარდებაზე და შეეფარდა სხვა აღკვეთის ღონისძიება, ან უარი ეთქვა შეფარდებაზე 238 შუამდგომლობას, ანუ 19,3%-ს;

### შუამდგომლობების განხილვის შედეგები



2014 წლის აგვისტოში სულ შეფარდებული აღკვეთის ღონისძიებებიდან დაპატიმრებაზე მოდის 30,1% (297), გირაოზე - 61,5% (608), გაუსვლელობისა და სათანადო ქცევის შესახებ შეთანხმებაზე - 7,9% (78).

## შეფარდებული ალკვეთის ღონისძიებები



2014 წლის აგვისტოში პირველი ინსტანციის სასამართლოების მიერ სულ შეფარდებული 988 ალკვეთის ღონისძიებიდან საპატიმრო იყო 297, ანუ 30,1%, ხოლო არასაპატიმრო - 691, ანუ 69,9%. არასაპატიმრო ალკვეთის ღონისძიებებში შეფარდებული გირაოს ხვედრითმა წილმა შეადგინა 88,0%.

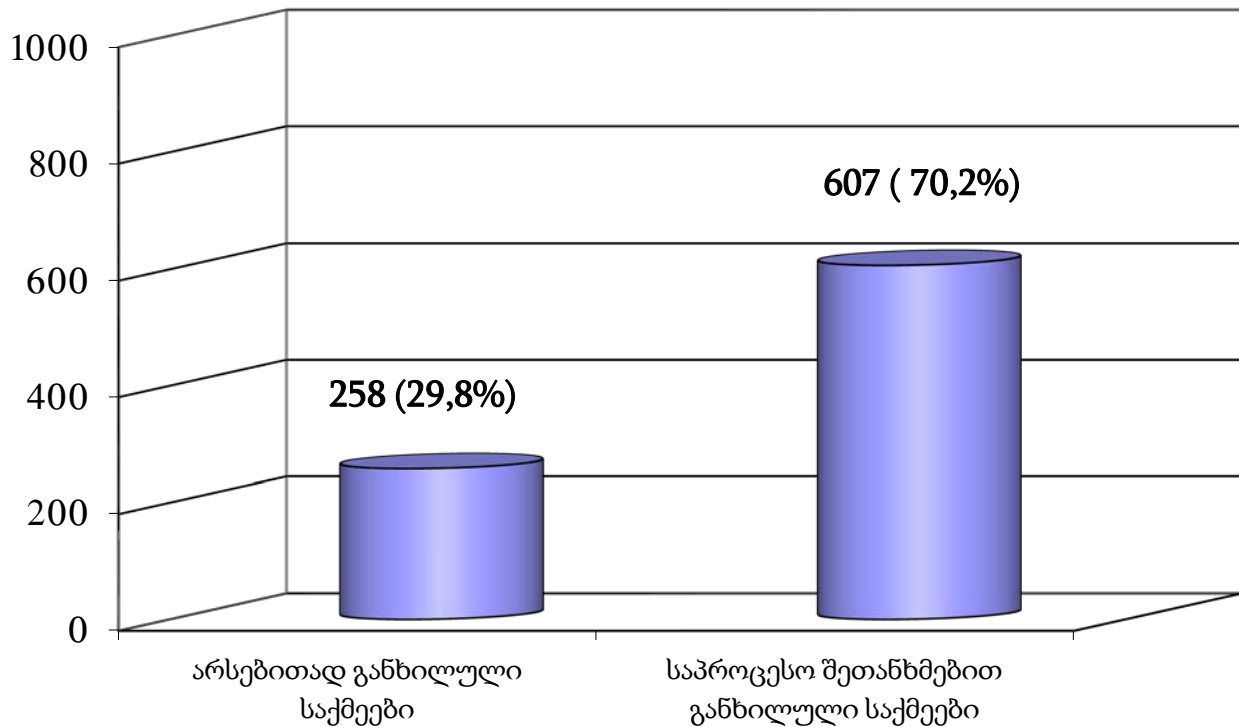
### *ნაწილი 8 - პირველი ინსტანციის სასამართლოებში განხილული სისხლის სამართლის საქმეები*

#### **8.1 პირველი ინსტანციის სასამართლოების მიერ განხილულ საქმეთა საერთო რაოდენობა**

2014 წლის აგვისტოში პირველი ინსტანციის სასამართლოებში განხილულია 895 საქმე 1021 პირის მიმართ, აქედან განაჩენის გამოტანით განხილულია 865 საქმე, ანუ 96,6%, შეწყდა 9 საქმე (1,0%), დაუბრუნდა პროკურატურას 21 საქმე, ანუ 2,3% (იხ. დანართი ცხრილი №10).

2014 წლის აგვისტოში განაჩენის გამოტანით განხილული საქმეებიდან საპროცესო შეთანხმებით განხილული იყო 607 საქმე (სულ განხილული საქმეების 70,2%) 702 პირის მიმართ (სულ განხილული პირების 71,2%), არსებითი განხილვით დამთავრდა 258 საქმე (შესაბამისად 29,8%) 284 პირის მიმართ (28,8%).

პირველი ინსტანციის სასამართლოებში არსებითად და საპროცესო შეთანხმებით განხილული საქმეების ხვედრითი წილი განაჩენის გამოტანით განხილულ საქმეებში



## 8.2 არსებითი განხილვით დამთავრებული საქმეები

2014 წლის აგვისტოში პირველი ინსტანციის სასამართლოებში არსებითი განხილვით დამთავრებული 258 საქმიდან გამატყულებელი განაჩენი გამოტანილ იქნა 252 საქმეზე, გამამართლებელი განაჩენი - 2 საქმეზე, ნაწილობრივ გამამართლებელი განაჩენი 4 საქმეზე (იხ. დანართი ცხრილი №11).

2014 წლის აგვისტოში სულ არსებითი განხილვით მსჯავრდებული, გამართლებული და შეწყვეტილი 294 პირიდან გამართლებულ პირთა ხვედრითი წილი შეადგენს 0,7%-ს, ნაწილობრივ გამართლებული პირების ხვედრითი წილი - 1,7%-ს, ხოლო იმ პირების ხვედრითი წილი, რომელთა მიმართ საქმე შეწყდა შეადგენს 3,4%-ს (იხ. დანართი ცხრილი №12).

### **8.3 საპროცესო შეთანხმებით განხილული საქმეები**

2014 წლის აგვისტოში პირველი ინსტანციის სასამართლოებში სულ საპროცესო შეთანხმებით შემოსული იყო 357 სისხლის სამართლის საქმე 388 პირის მიმართ. საპროცესო შეთანხმებით განაჩენი გამოტანილ იქნა 607 საქმეზე 702 პირის მიმართ. საპროცესო შეთანხმებით გამოტანილ განაჩენებში საბრალდებო დასკვნით შემოსული საქმეების ხვედრითი წილი შეადგენს 42,9% (იხ. დანართი ცხრილი №13).

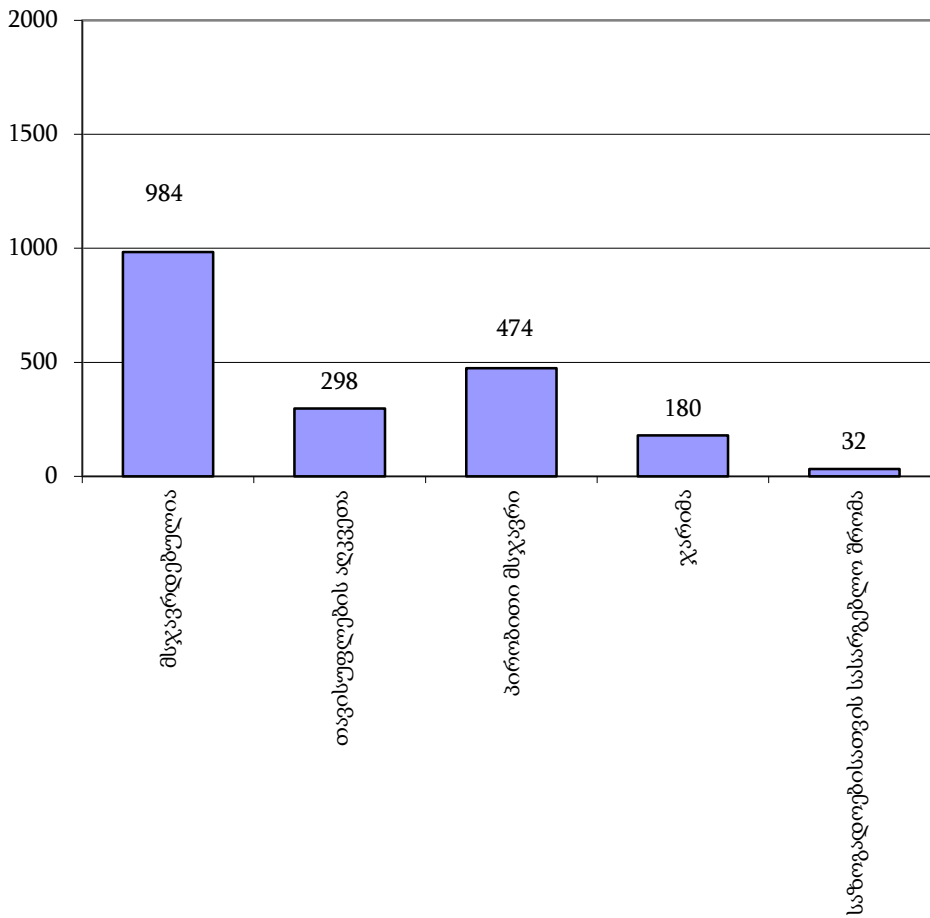
## **ნაწილი 9 - მსჯავრდებულები**

### **9.1 მსჯავრდებულთა განაწილება სასჯელის ფორმების მიხედვით**

2014 წლის აგვისტოში სულ მსჯავრდებული 984 პირიდან:

- თავისუფლების აღკვეთა შეეფარდა 298 პირს, ანუ 30,3%-ს;
- პირობითი მსჯავრი შეეფარდა 474 პირს, ანუ 48,2%-ს;
- ჯარიმა შეეფარდა 180 პირს, ანუ 18,3%-ს;
- საზოგადოებისათვის სასარგებლო შრომა 32 პირს, ანუ 3,3%.

## მსჯავრდებულთა განაწილება სასჯელის ფორმების მიხედვით



### 9.2 მსჯავრდებულთა შემადგენლობა

2014 წლის აგვისტოში სულ მსჯავრდებული 984 პირიდან მამაკაცი შეადგენდა 96,1%-ს, ხოლო ქალი 3,9%-ს.

ალკოჰოლურ სიმთვრალეში ჩადენილი დანაშაულის ხვედრითი წილი შეადგენდა 1,1%-ს, ნარკოტიკულ სიმთვრალეში კი 2,4%-ს; ჯგუფურად ჩადენილი დანაშაულის ხვედრითი წილი შეადგენს 2,9%-ს. სოფლად ჩადენილი დანაშაული შეადგენს 20,4%-ს. სულ მსჯავრდებული პირებიდან სხვა სახელმწიფოს მოქალაქე იყო 2,8% (იხ. დანართი ცხრილი №14).

ასაკის მიხედვით მსჯავრდებულები ნაწილდება შემდეგნაირად:

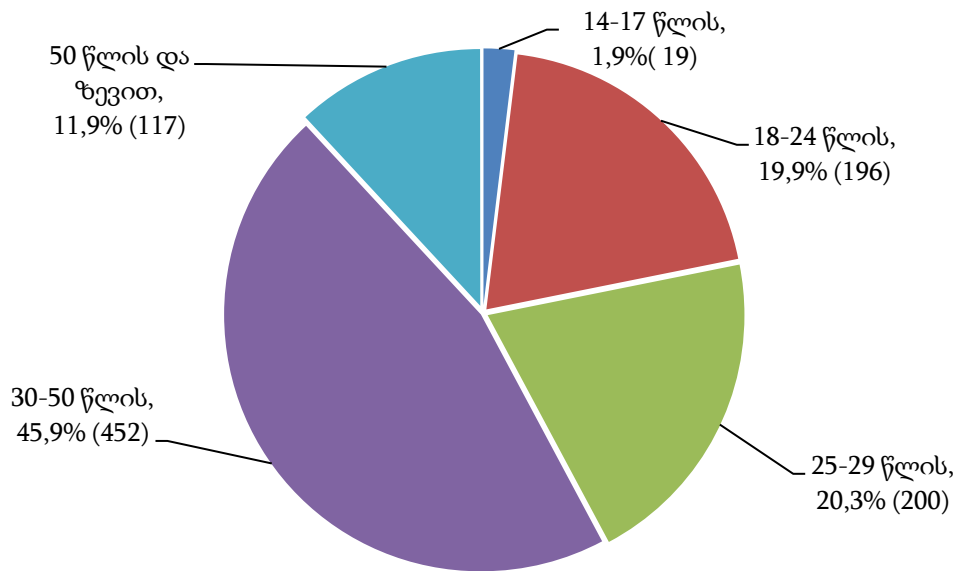
- 14-17 წლის ასაკის მსჯავრდებულია 19 პირი, რაც შეადგენს 1,9%-ს,

-18-24 წლის ასაკის - 196 პირი, ანუ 19,9%,



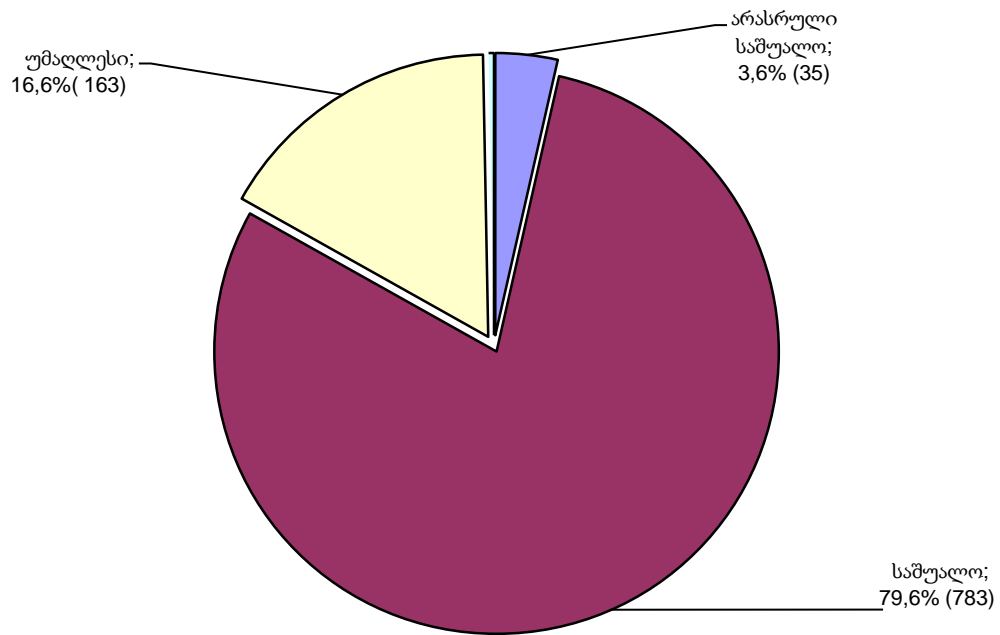
- 25-29 წლის ასაკის - 200 პირი, ანუ 20,3%,
- 30-49 წლის ასაკის - 452 პირი, ანუ 45,9%;
- 50 წლის ზევით ასაკის - 117 პირი, ანუ 11,9 %.

**მსჯავრდებულთა განაწილება ასაკის მიხედვით**



მსჯავრდებულთა შორის არასრული საშუალო განათლების მქონეა 35 პირი, ანუ 3,6%, საშუალო განათლების მქონეა 783 პირი, ანუ 79,6%, უმაღლესი განათლების მქონეა 163 პირი, ანუ 16,6%.

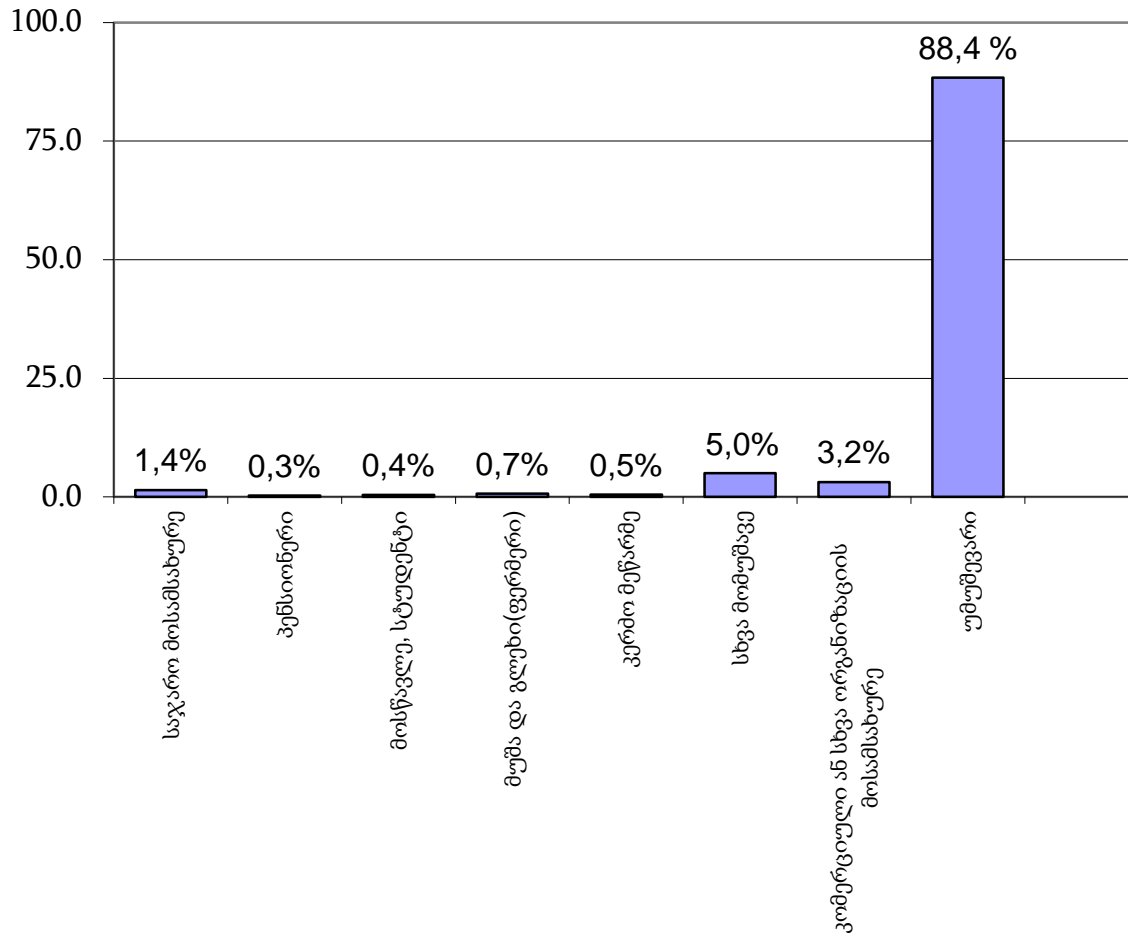
## მსჯავრდებულთა განაწილება განათლების დონის მიხედვით



984 მსჯავრდებული პირიდან:

- უმუშევარია 870, ანუ 88,4%
- კომერციული ან სხვა ორგანიზაციის მოსამსახურეა 31, ანუ 3,2%
- სხვა მომუშავეა 49, ანუ 5,0%
- კერძო მეწარმეა 5, ანუ 0,5%
- მოსწავლე ან სტუდენტია 4, ანუ 0,4%
- საჯარო მოსამსახურეა 14, ანუ 1,4% და სხვა.

მსჯავრდებულთა გადანაწილება საქმიანობის მიხედვით  
(პროცენტობით)



მოუხსნელი და გაუქარწყლებელი ნასამართლობის მქონეა მსჯავრდებულთა 5,0%.

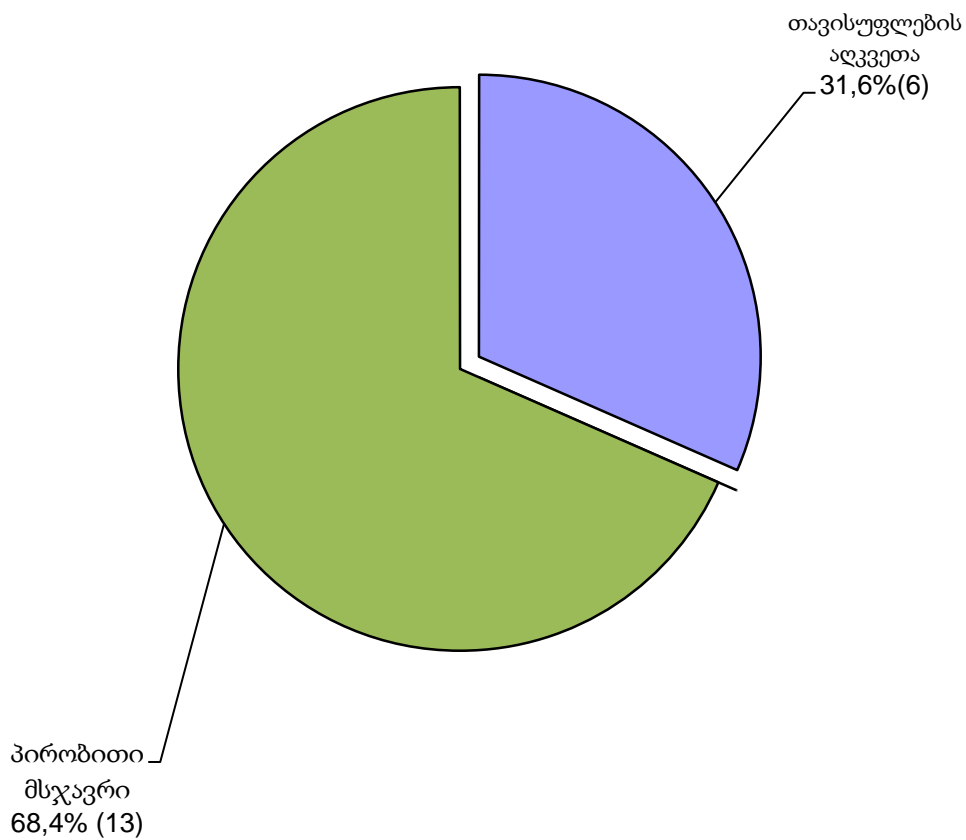
### 9.3 არასრულწლოვანი მსჯავრდებულები

2014 წლის აგვისტოში მსჯავრდებული იყო 19 არასრულწლოვანი, რაც შეადგენს აგვისტოში პირველი ინსტანციის სასამართლოებში სულ მსჯავრდებული პირების 1,9%-ს.

არასრულწლოვანი მსჯავრდებულებიდან ვაჟი იყო 19 ანუ 100,0%. არ მუშაობდა და არ სწავლობდა 16 არასრულწლოვანი, ანუ სულ მსჯავრდებული არასრულწლოვნების 84,2%, ჯგუფურად დანაშაული ჩადენილი აქვს 2 პირს, ანუ 10,5%-ს (იხ. დანართი ცხრილი №15).

2014 წლის აგვისტოში სულ მსჯავრდებული 19 არასრულწლოვანიდან თავისუფლების აღკვეთა შეეფარდა 6 პირს, ანუ 31,6%-ს, პირობითი მსჯავრი 13 პირს, ანუ 68,4%-ს.

### არასრულწლოვან მსჯავრდებულთა განაწილება სასჯელების მიხედვით



მსჯავრდებული 19 არასრულწლოვანი პირი დანაშაულის სახეების მიხედვით ნაწილდება შემდეგნაირად:

- ქურობისათვის მსჯავრი დაედო 11 პირს, ანუ 57,9%, მათ შორის თავისუფლების აღკვეთა არ შეეფარდა არც ერთ პირს;
- მარცვისა და ყაჩაღობისთვის თითო-თითო პირს, ანუ 5,3%, მათ შორის თავისუფლების აღკვეთა შეეფარდა 1 პირს, ანუ 100,0%-ს;
- ნარკოტიკული დანაშაულისათვის 2 პირს, ანუ 10,5%-ს, მათ შორის თავისუფლების აღკვეთა შეეფარდა 1 პირს, ანუ 50,0%-ს (იხ. დანართი ცხრილები №16,17).

რეგიონების მიხედვით არასრულწლოვანი მსჯავრდებულები ნაწილდებიან შემდეგნაირად:

- თბილისის საქალაქო სასამართლოს მიერ მსჯავრდებულ იქნა 9 არასრულწლოვანი, ანუ 47,4%;
- აჭარის, გურიის, იმერეთისა და სამეგრელოს სასამართლოების მიერ მსჯავრდებულ იქნა 2-2 არასრულწლოვანი, ანუ 10,5;
- ქვემო ქართლისა და სამცხე-ჯავახეთის სასამართლოების მიერ მსჯავრდებულ იქნა თითო-თითო არასრულწლოვანი, ანუ 5,3% და სხვა (იხ. დანართი ცხრილი №18).

## **ნაწილი 10 - დანაშაული და შეფარდებული სასჯელები**

### **10.1 დანაშაულისა და შეფარდებული სასჯელების რაოდენობა დანაშაულთა სახეების**

#### **მიხედვით**

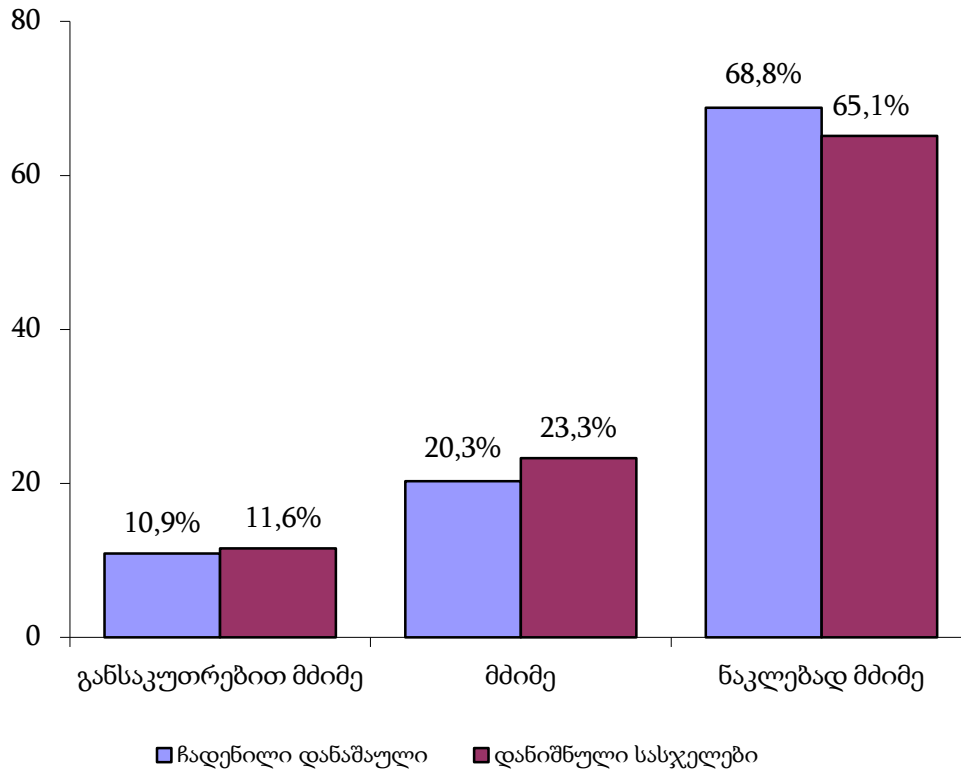
2014 წლის აგვისტოში პირველი ინსტანციის სასამართლოების მიერ განაჩენის გამოტანით განხილულ იქნა 865 საქმე 986 პირის მიმართ. მსჯავრდებული 984 (2 პირის მიმართ გამოტანილია გამამართლებელი განაჩენი) პირის მიერ ჩადენილი იყო 1138 დანაშაული, ხოლო დანაშაულის თითოეული ეპიზოდისათვის დანიშნულ იქნა 1262 სასჯელი (იხ. დანართი ცხრილი №19).

2014 წლის აგვისტოში მსჯავრდებული პირების მიერ ჩადენილი განსაკუთრებით მძიმე დანაშაული შეადგენს 10,9%-ს, მძიმე დანაშაული - 20,3%-ს, ნაკლებად მძიმე დანაშაული - 68,8%-ს.

ჩადენილი დანაშაულებისათვის დანიშნული 1262 სასჯელიდან განსაკუთრებით მძიმე დანაშაულისათვის შეფარდებული სასჯელი შეადგენს 11,6%-ს, მძიმე დანაშაულისათვის

შეფარდებული სასჯელი - 23,3%-ს, ნაკლებად მძიმე დანაშაულისათვის შეფარდებული სასჯელი - 65,1%-ს.

**მსჯავრდებულთა მიერ ჩადენილი დანაშაულებისა და ჩადენილი დანაშაულებისათვის დანიშნული სასჯელების სტრუქტურა დანაშაულის კატეგორიების მიხედვით**



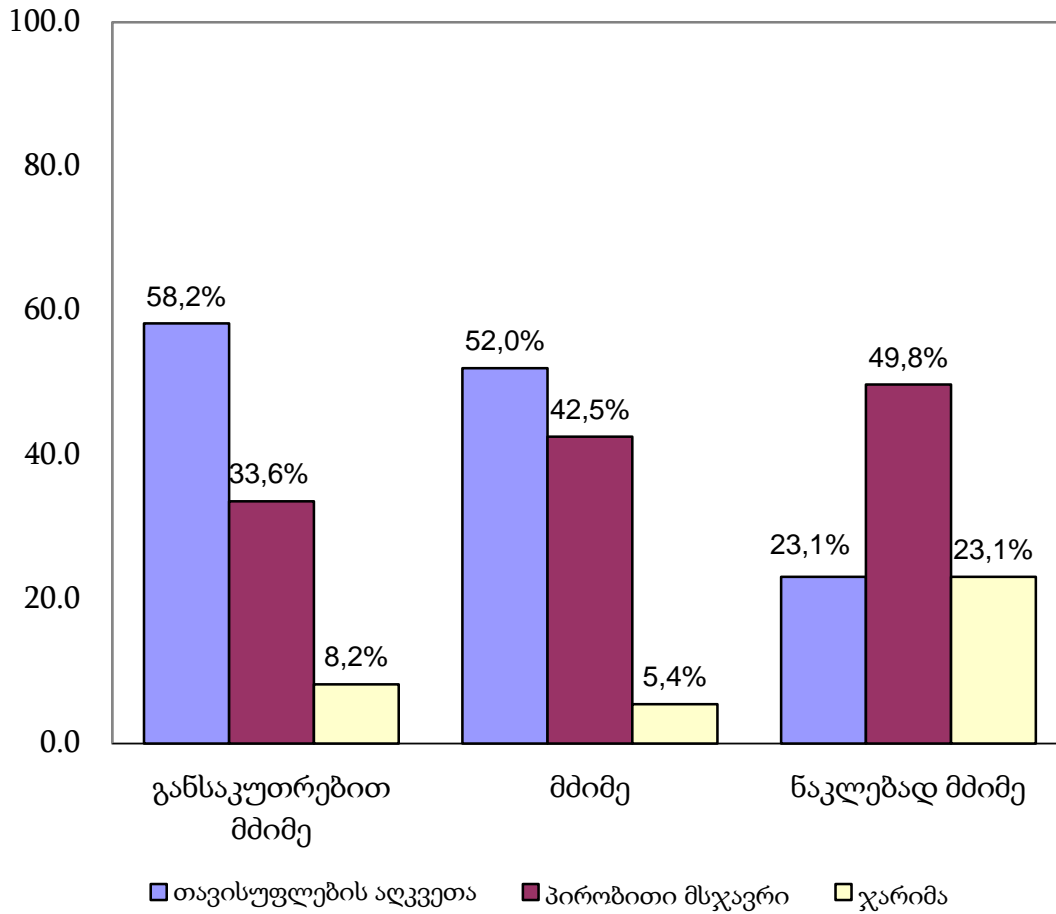
განსაკუთრებით მძიმე დანაშაულისათვის შეფარდებულ სასჯელებში თავისუფლების აღკვეთის ხვედრითი წილი შეადგენს 58,2%-ს, პირობითი მსჯავრის - 33,6%-ს, ჯარიმის - 8,2%-ს.

მძიმე დანაშაულისათვის შეფარდებულ სასჯელებში თავისუფლების აღკვეთის ხვედრითი წილი შეადგენს 52,0%-ს, პირობითი მსჯავრის - 42,5%-ს, ჯარიმის - 5,4%-ს.

ნაკლებად მძიმე დანაშაულისათვის შეფარდებულ სასჯელებში თავისუფლების აღკვეთის ხვედრითი წილი შეადგენს 23,1%-ს, პირობითი მსჯავრის - 49,8%-ს, ჯარიმის - 23,1%-ს, საზოგადოებისათვის სასარგებლო შრომის - 4,0%-ს.

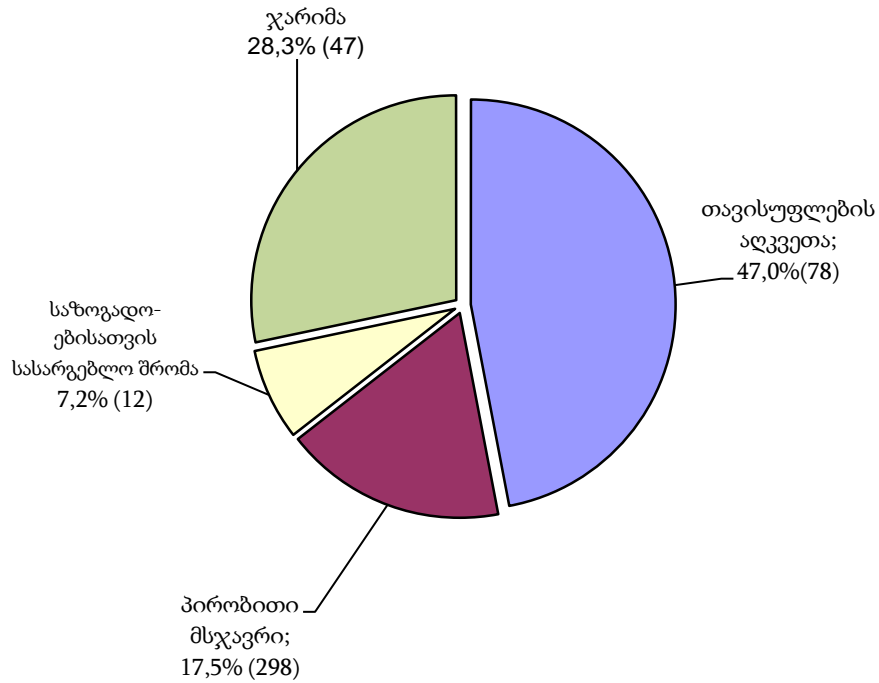
ჩადენილი დანაშაულებისათვის დანიშნული სასჯელების ფორმების

სტრუქტურა დანაშაულის კატეგორიების მიხედვით



2014 წლის აგვისტოში მსჯავრდებული პირების მიერ ჩადენილია 137 ძალადობრივი დანაშაული, რაც სულ ჩადენილ დანაშაულში შეადგენს 12,0%-ს, აღნიშნული დანაშაულებისათვის დანიშნულია 166 სასჯელი, ანუ 13,2%. პირველი ინსტანციის სასამართლოების მიერ ძალადობრივი დანაშაულისათვის დანიშნულ სასჯელებში თავისუფლების აღკვეთის ხვედრითი წილი შეადგენს 47,0%-ს, პირობითი მსჯავრის 17,5%-ს, ჯარიმის - 28,3%-ს, საზოგადოებისათვის სასარგებლო შრომის - 7,2%-ს.

## ძალადობრივი დანაშაულებისათვის დანიშნული სასჯელები

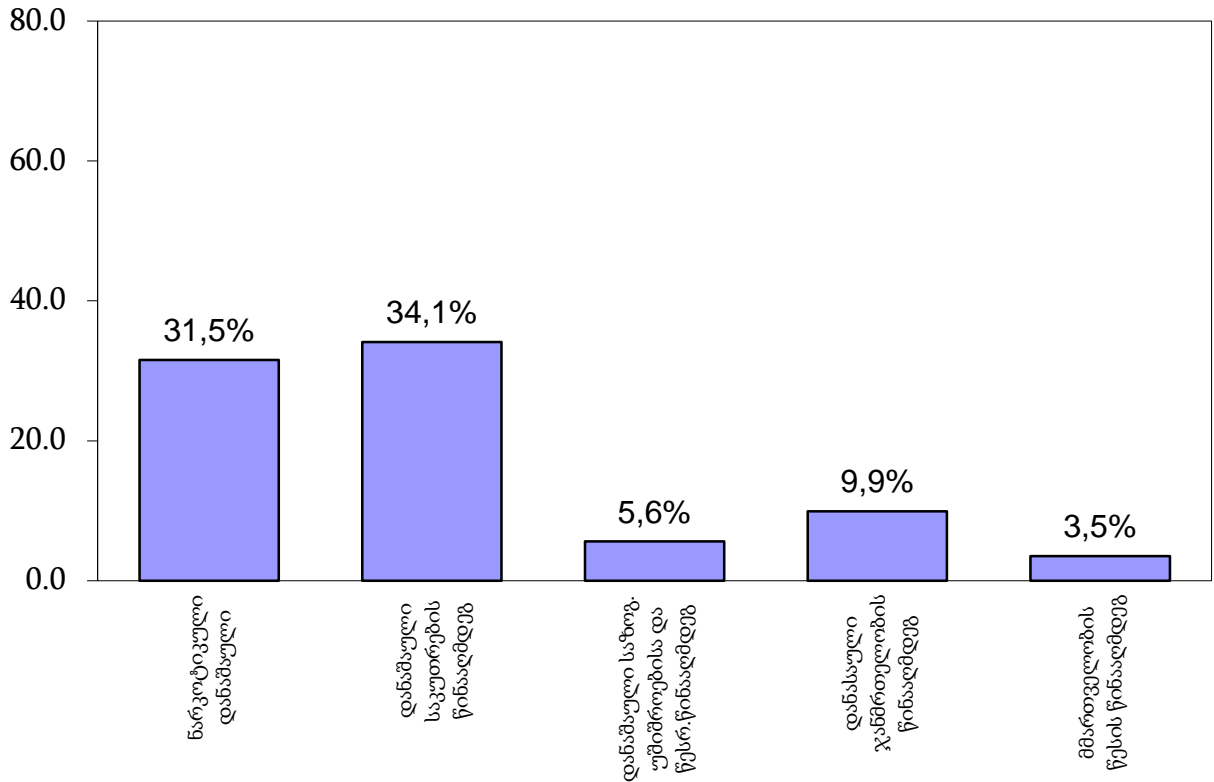


აგვისტოში მსჯავრდებული პირების მიერ ჩადენილი დანაშაულებიდან კორუფციული დანაშაულის ხვედრითი წილი შეადგენს 1,1%-ს, დანიშნული სასჯელების ხვედრითი წილი - 1,0%-ს (იხ. დანართი ცხრილი №20).

საანგარიშო პერიოდში მსჯავრდებული პირების მიერ ჩადენილ დანაშაულში ყველაზე მაღალი ხვედრითი წილი მოდის: ნარკოტიკულ დანაშაულზე - 31,5% (359), საკუთრების წინააღმდეგ მიმართულ დანაშაულზე - 34,1% (388), საზოგადოებრივი უშიშროებისა და წესრიგის წინააღმდეგ დანაშაულზე - 5,6% (64), მმართველობის წესის წინააღმდეგ მიმართულ დანაშაულზე - 3,5% (40), ჯანმრთელობის წინააღმდეგ დანაშაულზე - 9,9% (113) და სხვა.



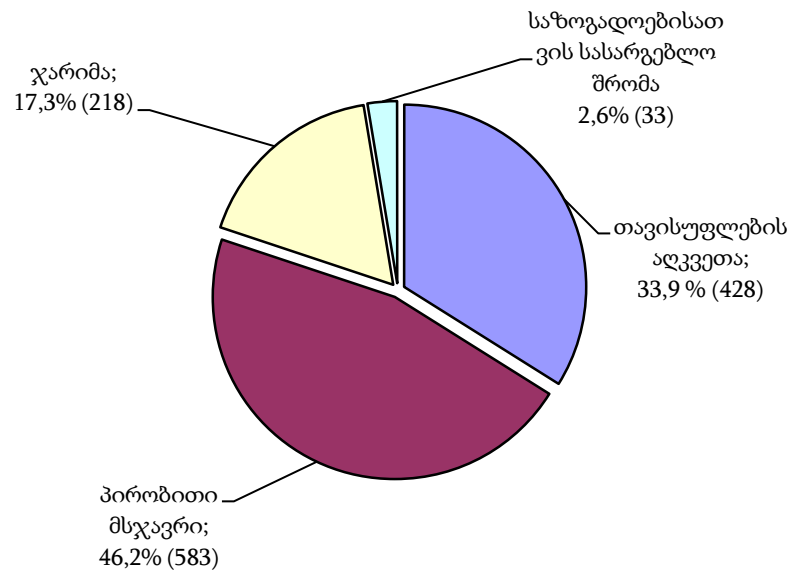
## მსჯავრდებული პირების მიერ ჩადენილი დანაშაულების სტრუქტურა



2014 წლის აგვისტოში დანაშაულის თითოეული ეპიზოდისათვის დანიშნული 1262 სასჯელიდან:

- თავისუფლების აღკვეთა შეადგენს 33,9%-ს (428);
- პირობითი მსჯავრი 46,2%-ს (583);
- ჯარიმა 17,3%-ს (218);
- საზოგადოებისათვის სასარგებლო შრომა 2,6%-ს (33).

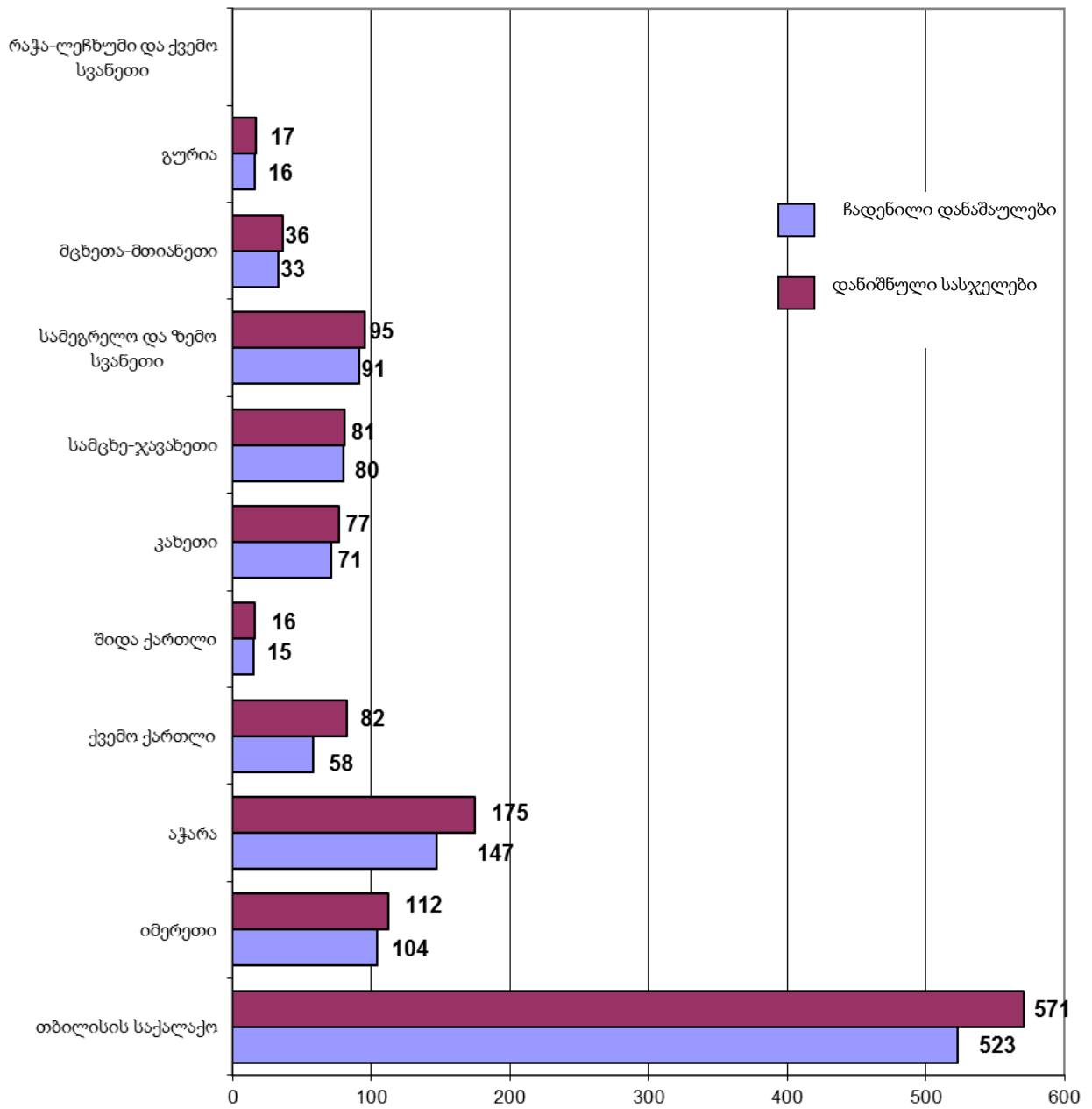
## დანაშაულის თითოეული ეპიზოდისათვის დანიშნული სასჯელების სტრუქტურა



### 10.2 დანაშაულისა და დანიშნული სასჯელების რაოდენობა რეგიონების მიხედვით

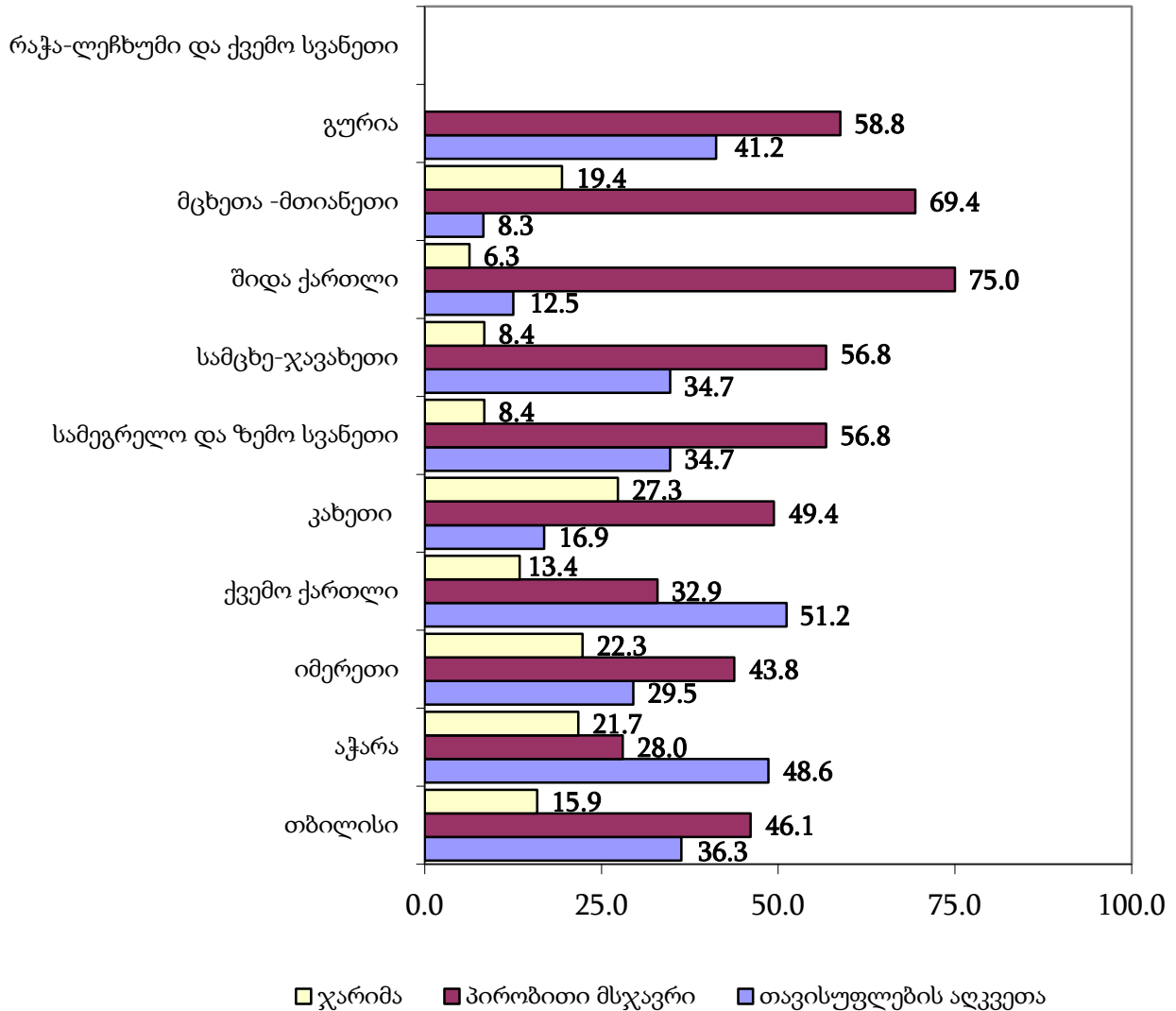
2014 წლის აგვისტოში პირველი ინსტანციის სასამართლოებში დანაშაულის თითოეული ეპიზოდისათვის შეფარდებული სასჯელებიდან 571, ანუ 45,2% მოდის თბილისის საქალაქო სასამართლოზე, აჭარის სასამართლოებზე - 175, ანუ 13,9%, იმერეთის სასამართლოებზე - 112, ანუ 8,9%, სამეგრელოს სასამართლოებზე - 95, ანუ 7,5%, ქვემო ქართლის სასამართლოებზე - 82, ანუ 6,5%, კახეთის სასამართლოებზე - 77, ანუ 6,1% და სხვა (იხ. დანართი ცხრილი №21).

ჩადენილი დანაშაულისა და დანიშნული სასჯელების განაწილება რეგიონების მიხედვით



ჩადენილი დანაშაულებისათვის დანიშნული სასჯელების ფორმების

სტრუქტურა რეგიონალურ ჭრილში (პროცენტობით)



თითოეული დანაშაულისათვის შეფარდებულ სასჯელის ღონისძიებებში თავისუფლების აღკვეთის მაღალი ხვედრითი წილი მოდის: ქვემო ქართლზე - 51,2%, აჭარაზე - 48,6%, გურიაზე - 41,2%, თბილისზე - 36,3%, იმერეთზე - 29,5% და ა.შ.

პირობითი მსჯავრის მაღალი ხვედრითი წილი მოდის: შიდა ქართლზე - 75,0%, მცხეთა-მთიანეთსა და სამცხეთ-ჯავახეთზე - 69,4%, გურიაზე - 58,8%, სამეგრელოზე - 56,8%, კახეთზე - 49,4% და ა.შ.

ჯარიმის მაღალი ხვედრითი წილით გამოირჩევა: კახეთი - 27,3%, იმერეთი - 22,3%, აჭარა - 21,7%, სამცხე-ჯავახეთი - 19,8% და სხვა.

## თავი IV. სასჯელადსრულებისა და პრობაციის სტატისტიკა

### ნაწილი 11 - საქართველოს სასჯელადსრულებისა და პრობაციის სამინისტროს

#### სასჯელადსრულების დეპარტამენტი

##### 11.1 ბრალდებულთა და მსჯავრდებულთა რაოდენობა სქესობრივ-ასაკობრივ ჭრილში

###### **ბრალდებულთა და მსჯავრდებულთა საერთო რაოდენობის შედარება**

###### **საქართველოს მოსახლეობის რაოდენობასთან სქესობრივ ჭრილში**

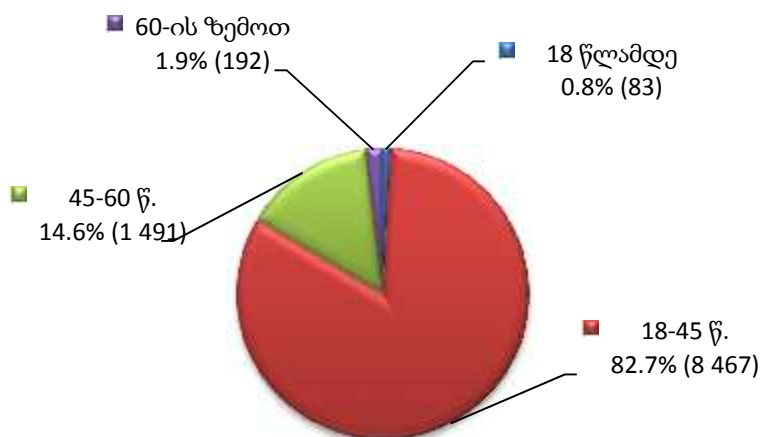
2014 წლის აგვისტოს მდგომარეობით, სასჯელადსრულების დეპარტამენტის პატიმრობისა და თავისუფლების აღკვეთის დაწესებულებებში განთავსებული იყო სულ 10 233 პირი. მათგან, 9 980 კაცი და 253 ქალია.

საქართველოს სასჯელადსრულებისა და პრობაციის სამინისტროს (შემდგომში - „სამინისტროს“) ადმინისტრაციული დეპარტამენტის ანალიზის, სტრატეგიული დაგეგმვისა და კოორდინაციის სამმართველოში ყოველთვიურად ხდება ბრალდებულებისა და მსჯავრდებულების საერთო რაოდენობის პროცენტული შედარება, საქართველოს სტატისტიკის ეროვნული სამსახურის 2014 წლის 1 იანვრის მონაცემებით დაფიქსირებულ, საქართველოს მოსახლეობის რაოდენობასთან. ქვეყნის მოსახლეობის აღნიშნულ რაოდენობასთან სასჯელადსრულების დეპარტამენტის მიმდინარე წლის აგვისტოს მონაცემების შედარების შედეგად ბრალდებულების/მსჯავრდებულების საერთო რიცხვმა (10 233) ქვეყნის მოსახლეობის საერთო რაოდენობის (4 490 500) 0.23% შეადგინა. მამრობითი სქესის ბრალდებულების/მსჯავრდებულების რაოდენობა (9 980) ქვეყნის მამრობითი სქესის მოსახლეობის (2 141 400) 0.47%-ს, ხოლო მდედრობითი სქესის ბრალდებულების/მსჯავრდებულების რაოდენობა (253) ქვეყნის მდედრობითი სქესის მოსახლეობის (2 349 100) 0.01%-ს შეადგენს (იხ. დანართი, ცხრილი №22).

###### **ბრალდებულთა და მსჯავრდებულთა რაოდენობა სქესობრივ-ასაკობრივ ჯგუფებში**

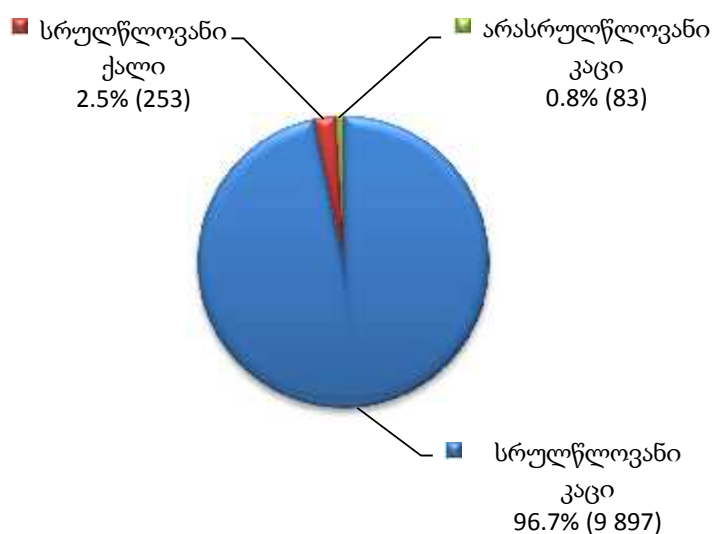
2014 წლის აგვისტოს თვეში, სქესობრივ-ასაკობრივ ჭრილში ბრალდებულთა და მსჯავრდებულთა საერთო რაოდენობის ყველაზე მეტი ხვედრითი წილი სრულწლოვან კაცებზე მოდიოდა (9 897). ქვემოთ მოცემულია ყველა დაწესებულებაში განთავსებულ ბრალდებულთა და მსჯავრდებულთა საერთო რაოდენობის ამსახველი დიაგრამები სქესობრივ-ასაკობრივ ჭრილში, სადაც უფრო დეტალურად არის ნაჩვენები სქესობრივი და ასაკობრივი ჯგუფების პროცენტული წილის ურთიერთმიმართება (იხ. დანართი, ცხრილი №23, №24):

**ბრალდებულები და მსჯავრდებულები  
ასაკობრივ ჯგუფში**



როგორც მოცემული დიაგრამიდან ჩანს, ყველაზე ახალგაზრდა და ხანდაზმული ბრალდებულები და მსჯავრდებულები საერთო რაოდენობის ყველაზე ნაკლები პროცენტული მაჩვენებლებით ხასიათდებიან.

**ბრალდებულები და მსჯავრდებულები  
სქესობრივ-ასაკობრივ ჯგუფში**

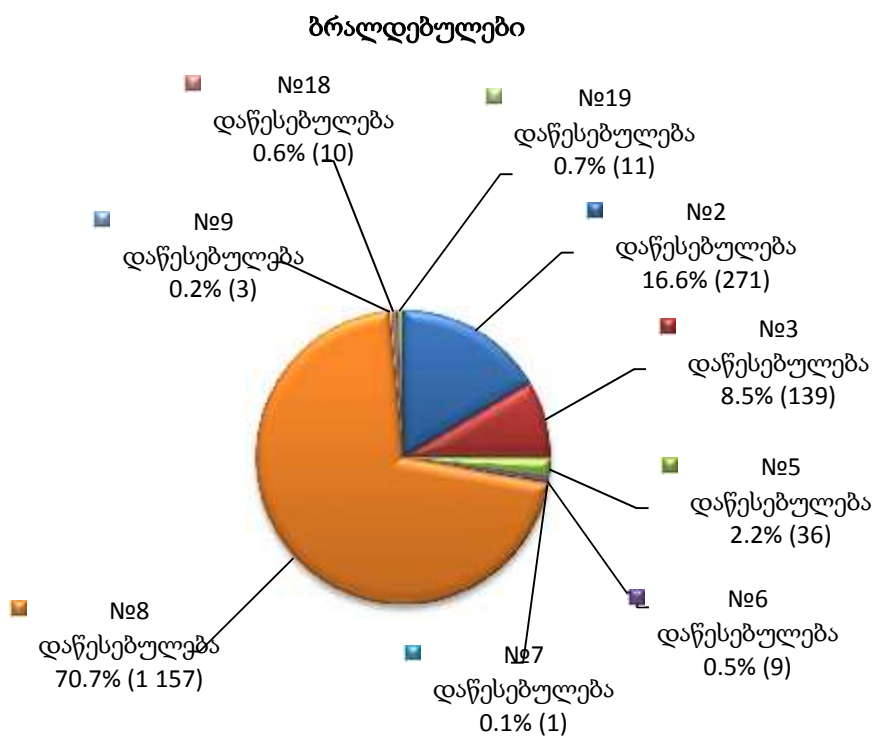


**11.2 ბრალდებულები<sup>1</sup>**

2014 წლის აგვისტოს თვეში, 9 პატიმრობისა და თავისუფლების აღკვეთის დაწესებულებაში სულ 1 637 ბრალდებული ირიცხებოდა. საერთო შეფარდებით პატიმრობისა და თავისუფლების აღკვეთის დაწესებულებებში

<sup>1</sup> წინამდებარე ანგარიშში ტერმინი „ბრალდებულები“ აღნიშნავს პატიმრობისა და თავისუფლების აღკვეთის დაწესებულებებში განთავსებულ არამსჯავრდებულ პირებს.

განთავსებულ პირთა 16.0%-ს ბრალდებულები შეადგენდნენ. დაწესებულებებს შორის მათი ხვედრითი წილი შემდეგნაირად ნაწილდება (იხ. დანართი, ცხრილი №25):

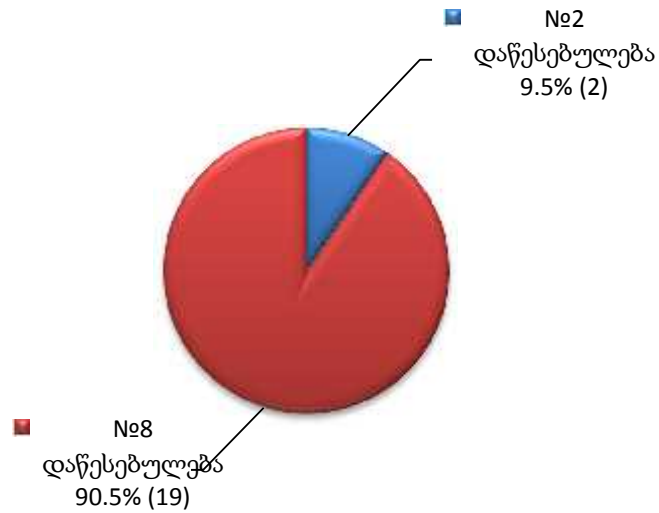


როგორც ზემოთ მოცემული დიაგრამიდან ჩანს, ყველაზე მეტი ბრალდებული 2014 წლის აგვისტოს თვეში №8 დაწესებულებაში ირიცხებოდა.

### 11.3 არასრულწლოვანი ბრალდებულები და მსჯავრდებულები

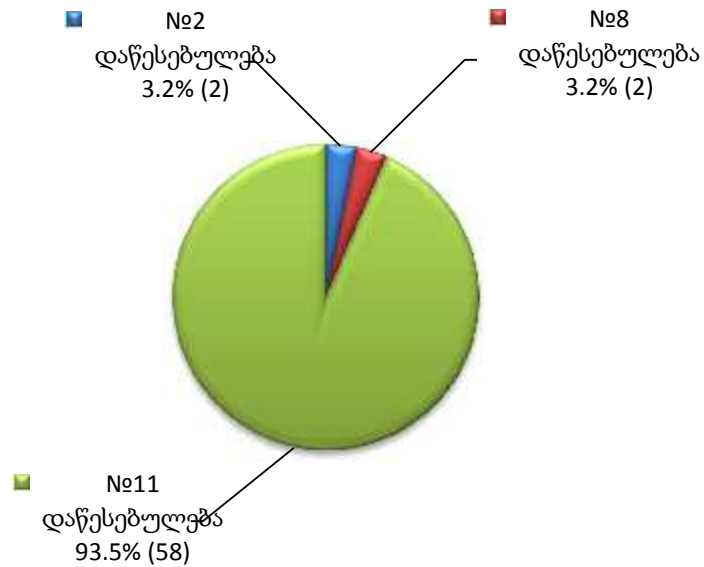
2014 წლის აგვისტოს მონაცემებით, საქართველოს სასჯელაღსრულების სისტემაში განთავსებული არასრულწლოვანი ბრალდებულების/მსჯავრდებულების რიცხვი (83) ბრალდებულთა და მსჯავრდებულთა საერთო რაოდენობის 0.8%-ს უტოლდება. მათგან, 21 ბრალდებულია, ყველა მამრობითი სქესის. არასრულწლოვანი ბრალდებულების რიცხვი ბრალდებულთა საერთო რაოდენობის 1.3%-ს, ხოლო არასრულწლოვანი ბრალდებულების/მსჯავრდებულების საერთო რაოდენობის 25.3%-ს შეადგენს. ქვემოთ მოცემულია დაწესებულებებში მათი განაწილების ამსახველი სურათი (იხ. დანართი, ცხრილი №26):

### არასრულწლოვანი ბრალდებულები



არასრულწლოვანთა შორის 62 მსჯავრდებულია, ყველა მამრობითი სქესის. არასრულწლოვანი მსჯავრდებულების რიცხვი, მსჯავრდებულთა საერთო რაოდენობის 0.7%-ს, ხოლო არასრულწლოვანი ბრალდებულების/მსჯავრდებულების საერთო რაოდენობის 74.7%-ს შეადგენს. მათი საერთო რაოდენობის პატიმრობისა და თავისუფლების აღკვეთის დაწესებულებებში განაწილების მაჩვენებელი შემდეგია (იხ. დანართი, ცხრილი №26):

### არასრულწლოვანი მსჯავრდებულები



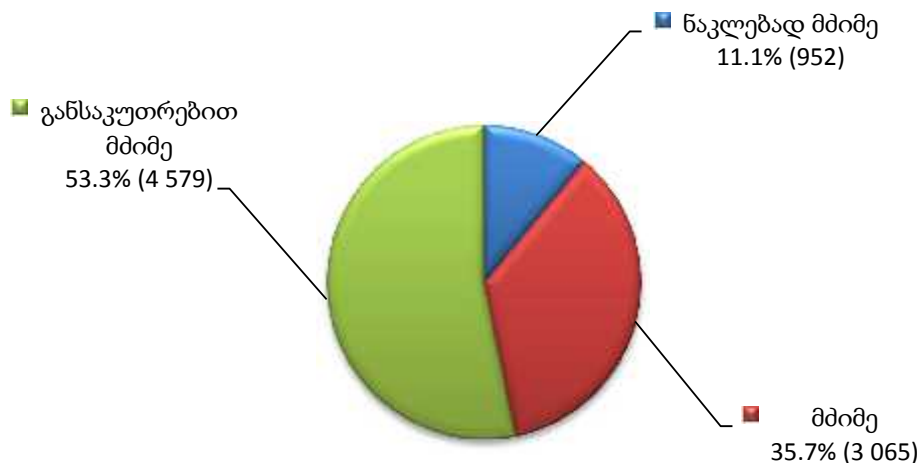
#### 11.4 მსჯავრდებულთა რაოდენობა დანაშაულის კატეგორიის მიხედვით

2014 წლის აგვისტოს თვეში, პატიმრობისა და თავისუფლების აღკვეთის დაწესებულებებში განთავსებული მსჯავრდებულები ბრალდებულთა/მსჯავრდებულთა საერთო რაოდენობის 84.0%-ს შეადგენდა. მათგან უმეტესობას განსაკუთრებით მძიმე დანაშაულისთვის მსჯავრდებული პირები წარმოადგენდნენ. ასევე, დიდი



ხვედრითი წილით განისაზღვრებოდა მძიმე დანაშაულისთვის მსჯავრდებული პირების რაოდენობაც (იხ. დანართი, ცხრილი №27).

### მსჯავრდებულები დანაშაულის კატეგორიის მიხედვით

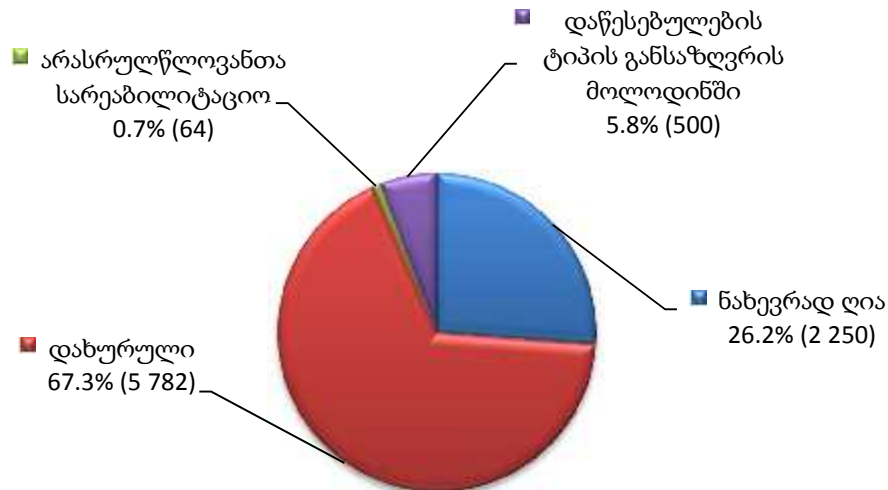


### 11.5 მსჯავრდებულთა რაოდენობა დაწესებულების ტიპის მიხედვით

2014 წლის აგვისტოში, მსჯავრდებულთა რიცხვი, რომელთაც თავისუფლების აღკვეთის დაწესებულებათა ტიპები<sup>2</sup> განესაზღვრათ 8 096-ს, ხოლო დაწესებულების განსაზღვრის მოლოდინში მყოფ მსჯავრდებულთა რაოდენობა 500-ს შეადგენდა. მათი რაოდენობა შეფარდებული დაწესებულების ტიპის მიხედვით შემდეგნაირად ნაწილდება (იხ. დანართი, ცხრილი №28):

<sup>2</sup> თავისუფლების აღკვეთის დაწესებულებებში ერთიანდება შემდეგი ტიპის დაწესებულებები: ნახევრად ღია, დახურული და არასრულწლოვანთა სარეაბილიტაციო.

**მსჯავრდებულები  
დაწესებულების ტიპის მიხედვით**

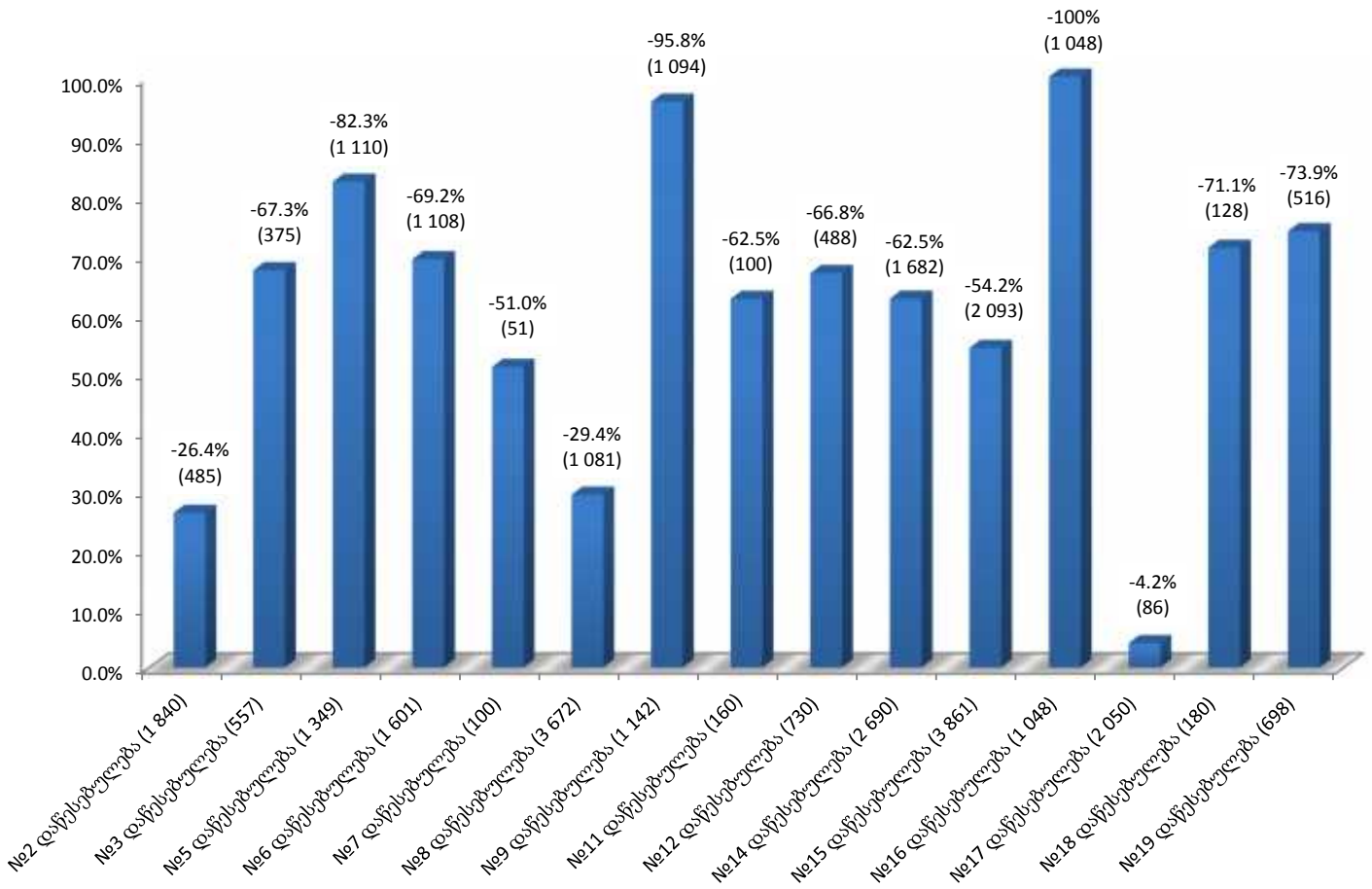


**11.6 ბრალდებულთა და მსჯავრდებულთა რაოდენობა დადგენილ ლიმიტებთან შედარებით**

„საქართველოს სასჯელაღსრულებისა და პრობაციის სამინისტროს სასჯელაღსრულების დეპარტამენტის პატიმრობისა და თავისუფლების აღკვეთის დაწესებულებების შესახებ“ საქართველოს სასჯელაღსრულების, პრობაციისა და იურიდიული დახმარების საკითხთა მინისტრის 2010 წლის 27 დეკემბრის №184 ბრძანებით დადგენილია ბრალდებულთა და მსჯავრდებულთა რაოდენობრივი ლიმიტი თითოეული დაწესებულებისთვის. დაწესებულებებში განთავსებულ პირთა რეალური რაოდენობის შედარება ლიმიტირებულ რაოდენობასთან ხდება თითოეულ დაწესებულებასთან მიმართებაში.

საქართველოს სასჯელაღსრულების სისტემას დაქვემდებარებულ 15 დაწესებულებაში არსებული საპატიმრო ადგილების საერთო ლიმიტირებული რაოდენობა 21 678-ს შეადგენს. 2014 წლის აგვისტოს მონაცემებით, ბრალდებულთა და მსჯავრდებულთა საერთო რაოდენობა (10 233) ამ ზღვარზე 11 445 ერთეულით (52.8%-ით) ნაკლებია. ამ მხრივ სხვადასხვა დაწესებულებებში განსხვავებული მდგომარეობაა. აღსანიშნავია, რომ მიმდინარე წლის აგვისტოს თვეში, დადგენილ ლიმიტებთან შედარებით, დაწესებულებებში მეტობის მაჩვენებელი არცერთ დაწესებულებაში არ ფიგურირებს. ქვემოთ მოცემულ გრაფიკზე აღნიშნულია დაწესებულებების ჩამონათვალი ლიმიტებით, სადაც კლების ნიშნით წამდვარებული პროცენტული მაჩვენებლის ქვემოთ ფრჩხილებში მოცემულია პროცენტული რაოდენობის შესაბამისი ციფრი. ამდენად, თითოეულ დაწესებულებაში ბრალდებულთა და მსჯავრდებულთა ამჟამინდელი რაოდენობის დადგენილ ლიმიტზე ნაკლებობა გრაფიკზე გამოსახულია როგორც რაოდენობრივი, ასევე პროცენტული მაჩვენებლის სახით (იხ. დანართი, ცხრილი №29):

**ბრალდებულთა და მსჯავრდებულთა რაოდენობა დადგენილ ლიმიტებთან  
შედარებით ნაკლებობის მაჩვენებლებით**



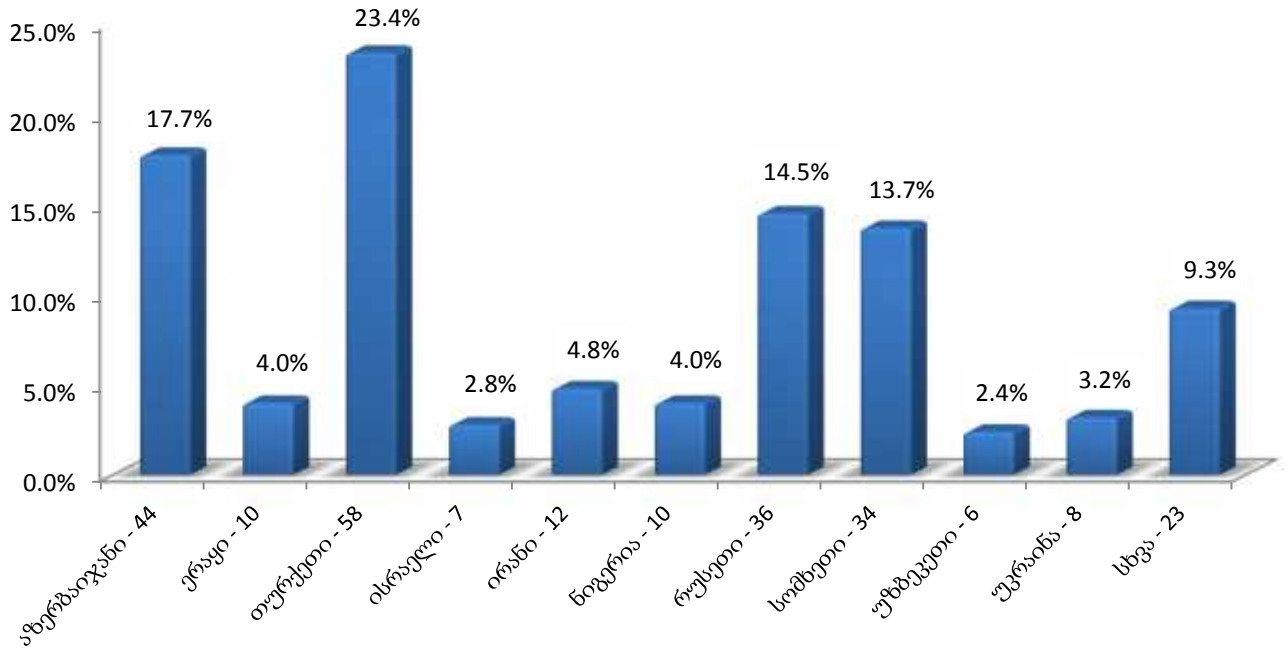
როგორც მოცემული გრაფიკიდან ჩანს, 2014 წლის აგვისტოში არცერთ დაწესებულებაში არ ყოფილა განთავსებული ბრალდებულთა და მსჯავრდებულთა დადგენილ ლიმიტებთან შედარებით ჭარბი რაოდენობა. ხოლო, დადგენილთან შედარებით, ბრალდებულთა და მსჯავრდებულთა პროცენტულად ყველაზე ნაკლები რაოდენობა №17 დაწესებულებაში დაფიქსირდა.

**11.7 უცხოელი ბრალდებულები და მსჯავრდებულები**

უცხოელი ბრალდებულებისა და მსჯავრდებულების რაოდენობის დათვლა დაწესებულებების მიხედვით ყოველთვიურად მიმდინარეობს.

2014 წლის აგვისტოს თვეში, საქართველოს სასჯელაღსრულების სისტემაში განთავსებული იყო 23 უცხო ქვეყნის მოქალაქე და 2 მოქალაქეობის არმქონე პირი. მიმდინარე წლის აგვისტოს დასასრულს მათი რიცხვი 248-ს (ბრალდებულთა/მსჯავრდებულთა საერთო რაოდენობის 2.4%) შეადგენდა. მათ შორის №8 დაწესებულებაში იმყოფებოდა 2 მოქალაქეობის არ მქონე ბრალდებული, ხოლო №12 დაწესებულებაში 1 (რუსეთი-საქართველო) და №17 დაწესებულებაში 3 (ისრაელი-საქართველო, საბერძნეთი-საქართველო, რუსეთი-საქართველო) ორმაგი მოქალაქეობის მქონე ბრალდებული/მსჯავრდებული (იხ. დანართი, ცხრილი №30):

**უცხო ქვეყნის მოქალაქე და მოქალაქეობის არმქონე  
ბრალდებულები და მსჯავრდებულები**

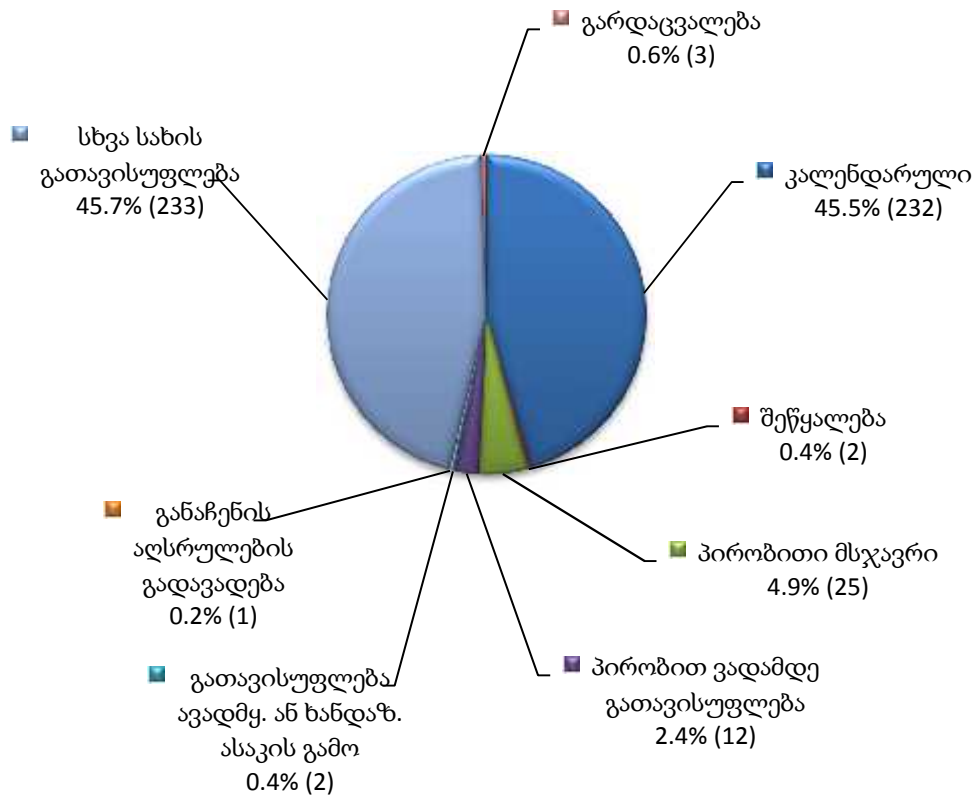


როგორც ამ დიაგრამიდან ჩანს, უცხოელთაგან უდიდესი ნაწილი თურქეთზე, აზერბაიჯანზე, რუსეთსა და სომხეთზე მოდის. დაბალი მაჩვენებლებით ხასიათდებიან ქვეყნები, რომლებიც დიაგრამაზე გაერთიანებულია კატეგორიაში „სხვა“ (საბერძნეთი - 5, ავღანეთი - 4, კოტ-დ’ივუარი - 2, მოქალაქეობის არმქონე პირი - 2, ალბანეთი - 1, გვინეა - 1, თურქმენეთი - 1, ინდოეთი - 1, მოლდავეთი - 1, სირია - 1, საფრანგეთი - 1, ყაზახეთი - 1, ტაჯიკეთი - 1, ყირგიზეთი - 1).

**11.8 პატიმრობისა და თავისუფლების აღკვეთის დაწესებულებებიდან გასულ ბრალდებულთა და მსჯავრდებულთა რაოდენობა**

2014 წლის აგვისტოში, პატიმრობისა და თავისუფლების აღკვეთის დაწესებულებებში განთავსებულ პირთა რაოდენობამ წინა თვესთან შედარებით 510 ერთეულით დაიკლო. ქვემოთ ნაჩვენებია საანგარიშო პერიოდისთვის სასჯელადსრულების სისტემიდან სხვადასხვა საფუძველით გასულ ბრალდებულთა/მსჯავრდებულთა საერთო რაოდენობა (იხ. დანართი, ცხრილი №31):

სასჯელაღსრულების სისტემიდან გასული  
ბრალდებულები და მსჯავრდებულები



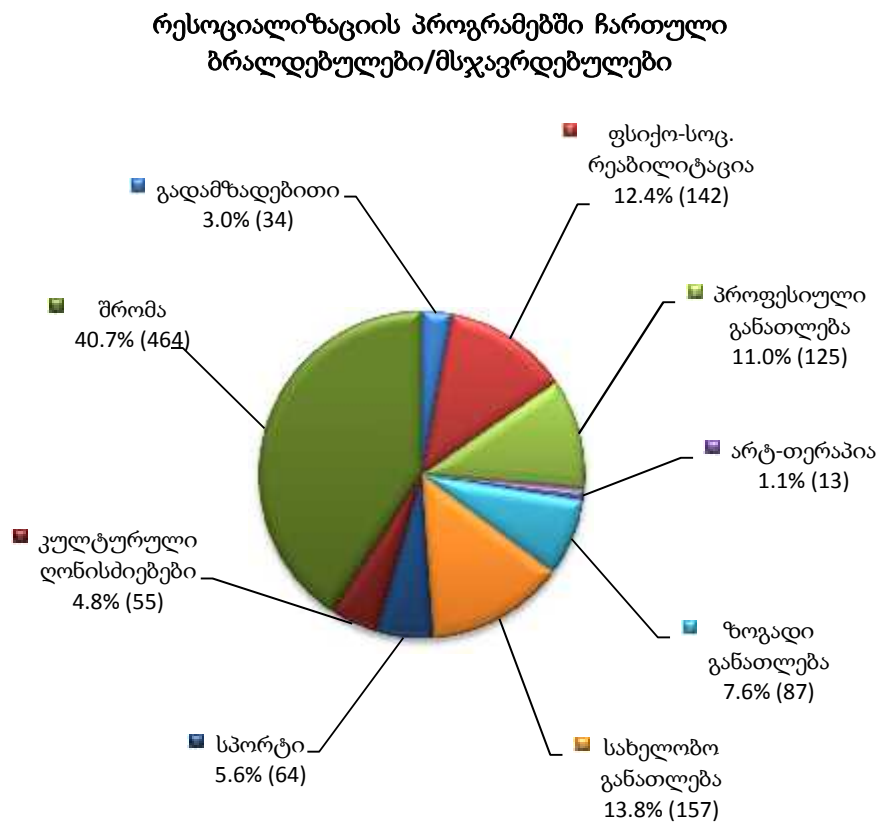
როგორც ვხედავთ, სასჯელაღსრულების სისტემიდან გასულ ბრალდებულთა/მსჯავრდებულთა უდიდესი წილი კალენდარულად (232), პირობითი მსჯავრითა (25) და პირობით ვადამდე გათავისუფლებულ (12) მსჯავრდებულებზე მოდის, დაბალი მაჩვენებლით არის წარმოდგენილი გარდაცვალება, შეწყალება, გათავისუფლება ავადმყოფობის ან ხანდაზმულობის ასაკის გამო და განაჩენის აღსრულების გადავადება (ავადმყოფობით/ორსულობით). ხოლო, სხვა სახით გათავისუფლებულთა (გირაო, საქმის შეწყვეტა, ექსტრადიცია და სხვა) საერთო რაოდენობა (233) მთლიანი რაოდენობის 45.7%-ს შეადგენდა.

### 11.9 რესოციალიზაცია<sup>3</sup>

რესოციალიზაციის მიმდინარეობის მაჩვენებელი თითოეული დაწესებულებისთვის ღონისძიებათა ტიპების მიხედვით ითვლება. ამ მიზნით ხდება თითოეულ პროგრამაში ჩართული ბრალდებულების/მსჯავრდებულების საერთო რაოდენობის აღრიცხვა და მათი დაყოფა სქესობრივ-ასაკობრივ ჯგუფებში.

2014 წლის აგვისტოს თვეში, პატიმრობისა და თავისუფლების აღკვეთის დაწესებულებებში რესოციალიზაციის პროგრამები სულ 1 141 პირისთვის მოქმედებდა. ყველაზე დიდი ადგილი აღნიშნულ პროგრამებში ქვემოთ მოცემული მაჩვენებლების მიხედვით შრომას ეკავა, რაც საანგარიშო პერიოდში 464 პირისთვის მიმდინარეობდა.

ქვემოთ დიაგრამაზე ნაჩვენებია თითოეულ რესოციალიზაციის პროგრამაში ჩართული ბრალდებულების/მსჯავრდებულების რაოდენობის პროცენტული შედარება (იხ. დანართი, ცხრილი №32):



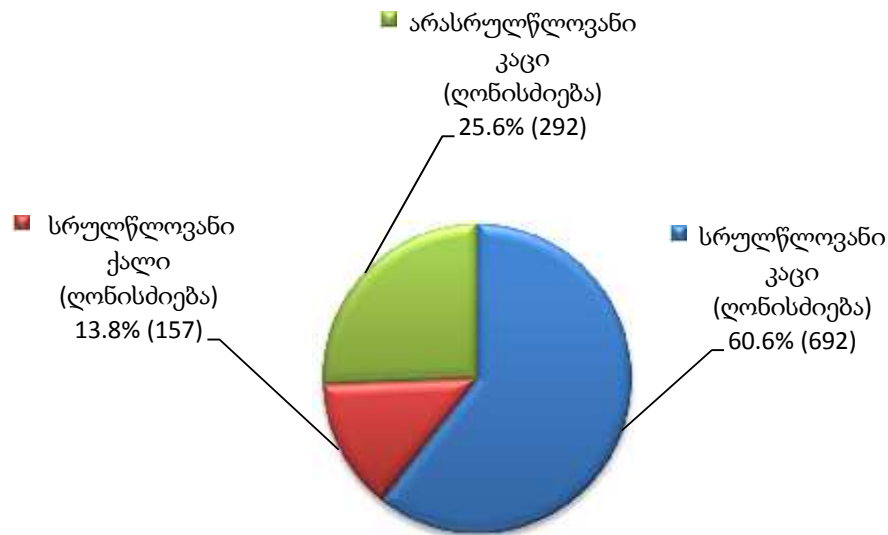
2014 წლის აგვისტოს თვეში, არასრულწლოვან ბრალდებულთა/მსჯავრდებულთა მიმართ განხორციელდა (მიმდინარე/დასრულებული) რესოციალიზაციის 292 (მათ შორის: №2 დაწესებულება - 17, №8 დაწესებულება - 24, №11 დაწესებულება - 251) ღონისძიება. რაც შეეხება უშუალოდ ღონისძიებებს, განხორციელდა: 5 -

<sup>3</sup> რესოციალიზაციის მონაცემები მოიცავს როგორც მიმდინარე (980), ასევე საანგარიშო თვეში დასრულებულ პროგრამებს (161).

გადამზადებითი, 41 - ფსიქო-სოც. რეაბილიტაციის, 17 - პროფესიული განათლების, 13 - არტ-თერაპიის, 87 - ზოგადი განათლების, 49 - სახელობო განათლების, 45 - სპორტული და 35 - კულტურული ღონისძიების მიმართულებით (იხ. დანართი, ცხრილი №32).

ქვემოთ დიაგრამაზე ნაჩვენებია რესოციალიზაციის პროგრამებში ჩართული პირების რაოდენობა სქესობრივ-ასაკობრივ ჯგუფში (იხ. დანართი, ცხრილი №32):

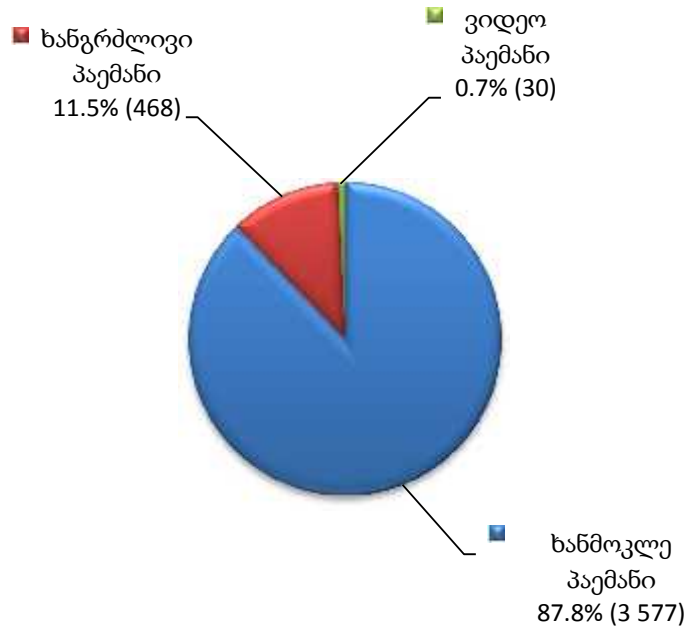
**რესოციალიზაციის პროგრამებში ჩართული პირები  
სქესობრივ-ასაკობრივ ჯგუფში**



საანგარიშო პერიოდში, 83 არასრულწლოვანი კაცი ბრალდებული/მსჯავრდებული რესოციალიზაციის 292 სხვადასხვა პროგრამაში იღებდა მონაწილეობას.

ხოლო, რაც შეეხება გარესამყაროსთან ურთიერთობას, საანგარიშო პერიოდის განმავლობაში ბრალდებულებმა/მსჯავრდებულებმა პაემნის უფლებით სულ 4 075-ჯერ ისარგებლეს. საანგარიშო პერიოდში, განხორციელებული პაემნები სახეობების მიხედვით გამოსახულია ქვემოთ დიაგრამაზე (იხ. დანართი, ცხრილი №32):

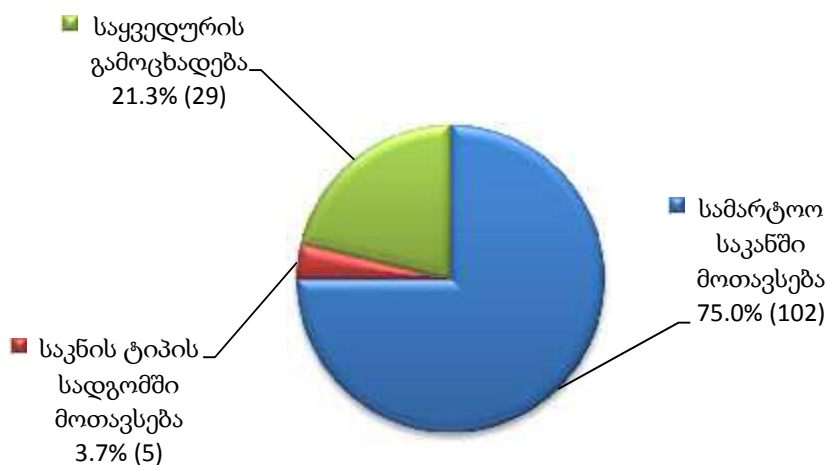
**ბრალდებულთა/მსჯავრდებულთა მიმართ  
განხორციელებული პაემნები**



**11.10 დისციპლინური ღონისძიებები**

2014 წლის აგვისტოს თვეში, დისციპლინური ღონისძიება პატიმრობისა და თავისუფლების აღკვეთის დაწესებულებებში 136-ჯერ იქნა გამოყენებული. საანგარიშო პერიოდში, განხორციელებული დისციპლინური ღონისძიებები სახეობების მიხედვით გამოსახულია ქვემოთ დიაგრამაზე (იხ. დანართი, ცხრილი №32):

**ბრალდებულთა/მსჯავრდებულთა მიმართ  
განხორციელებული დისციპლინური ღონისძიებები**

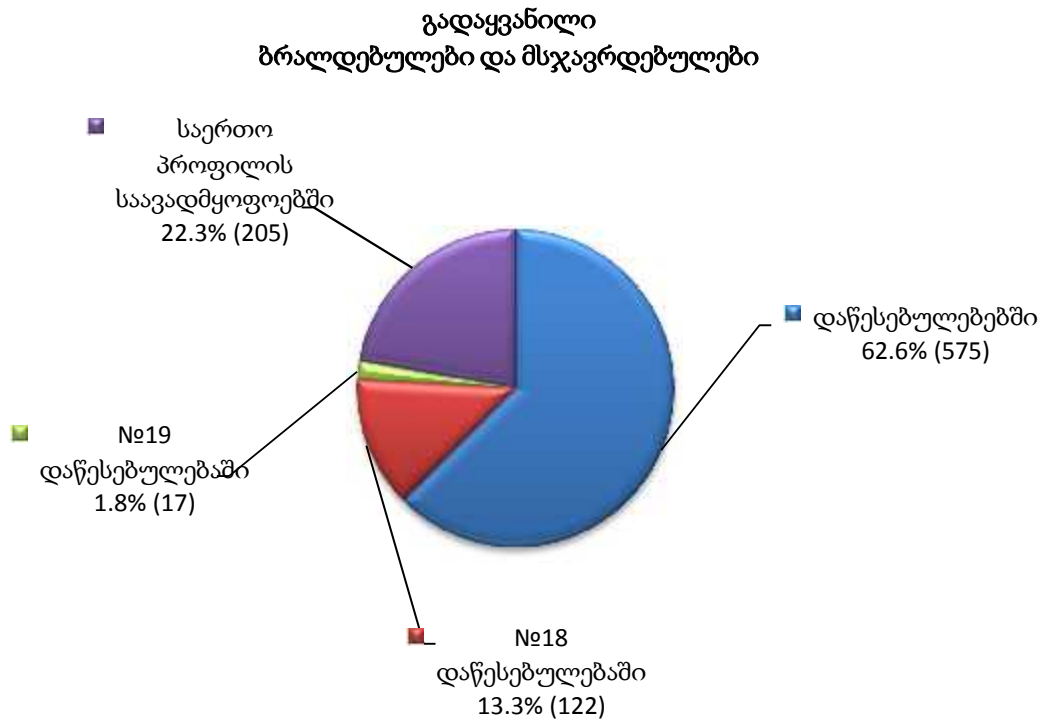


საანგარიშო პერიოდის განმავლობაში, მსჯავრდებულთა წახალისება განხორციელდა 71-ჯერ (იხ. დანართი, ცხრილი №32).



### 11.11 სასჯელადსრულების სისტემაში და სისტემის გარეთ გადაყვანილ ბრალდებულთა და მსჯავრდებულთა რაოდენობა

2014 წლის აგვისტოში, სასჯელადსრულების სისტემაში სულ 919 პირის გადაადგილება დაფიქსირდა. მათგან, საერთო პროფილის საავადმყოფოებში - 205, ხოლო სხვა პატიმრობისა და თავისუფლების აღკვეთის დაწესებულებებში გადაყვანილ პირთა რაოდენობამ სულ 714 შეადგინა (იხ. დანართი, ცხრილი №33).



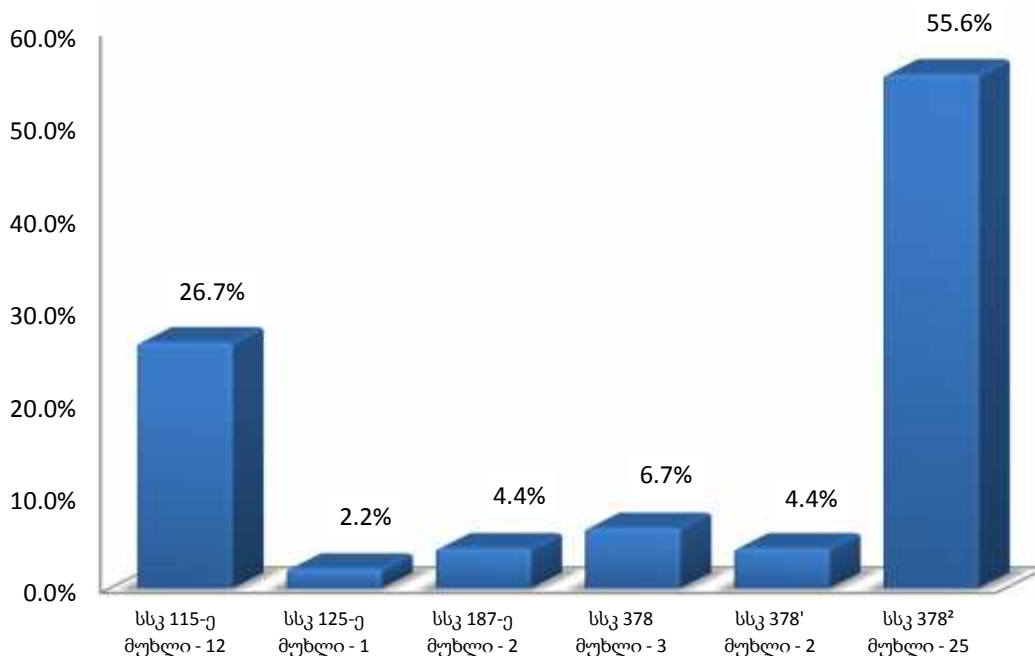
### 11.12 კრიმინოგენული მდგომარეობა პატიმრობისა და თავისუფლების აღკვეთის დაწესებულებებში

დანაშაულებრივი ფაქტების ჩადენის მაჩვენებელი სასჯელადსრულების სისტემაში გამოითვლება თითოეული დაწესებულებისთვის საქართველოს სსკ მუხლებით გათვალისწინებული ქმედებების მიხედვით, რაც დაწესებულებებში კრიმინოგენული ვითარების ცალ-ცალკე ჩვენების გარდა საერთო ვითარების ასახვის საშუალებასაც იძლევა. გარდა ამისა, კრიმინოგენული სიტუაციის აღმრიცხავი მონაცემთა ცხრილები დანაშაულებრივი ფაქტებისა და მათ ჩამდენ პირთა ასაკის ურთიერთმიმართებასაც აჩვენებს.

სამინისტროს საგამოძიებო დეპარტამენტის ინფორმაციაზე დაყრდნობით, 2014 წლის აგვისტოში, საქართველოს სასჯელადსრულების სისტემაში მომხდარი გამოსაძიებელი ფაქტების რაოდენობამ სისხლის სამართლის კოდექსის 6 მუხლით გათვალისწინებული 45 ერთეული ქმედება შეადგინა. მათგან, ყველაზე მეტი ხვედრითი წილი საქართველოს სსკ 378<sup>2</sup> მუხლით ჩადენილ ქმედებებზე (პატიმრობის ან თავისუფლების აღკვეთის დაწესებულებაში, დროებითი ყოფნის იზოლატორსა და ჰაუბტვახტში მოთავსებული პირისათვის დაწესებულებაში აკრძალული საგნის შენახვა, ტარება, სარგებლობა) მოდის. მიმდინარე წლის აგვისტოს თვეში ეს მაჩვენებელი 25 ერთეულს გაუტოლდა.

ქვემოთ მოცემულ დიაგრამაზე ნაჩვენებია მიმდინარე წლის აგვისტოს თვეში გამოძიების დაწყების საფუძველად ქცეული დანაშაულებრივი ფაქტების რაოდენობა და მათი ხვედრითი წილი საერთო რაოდენობაში (იხ. დანართი, ცხრილი №34):

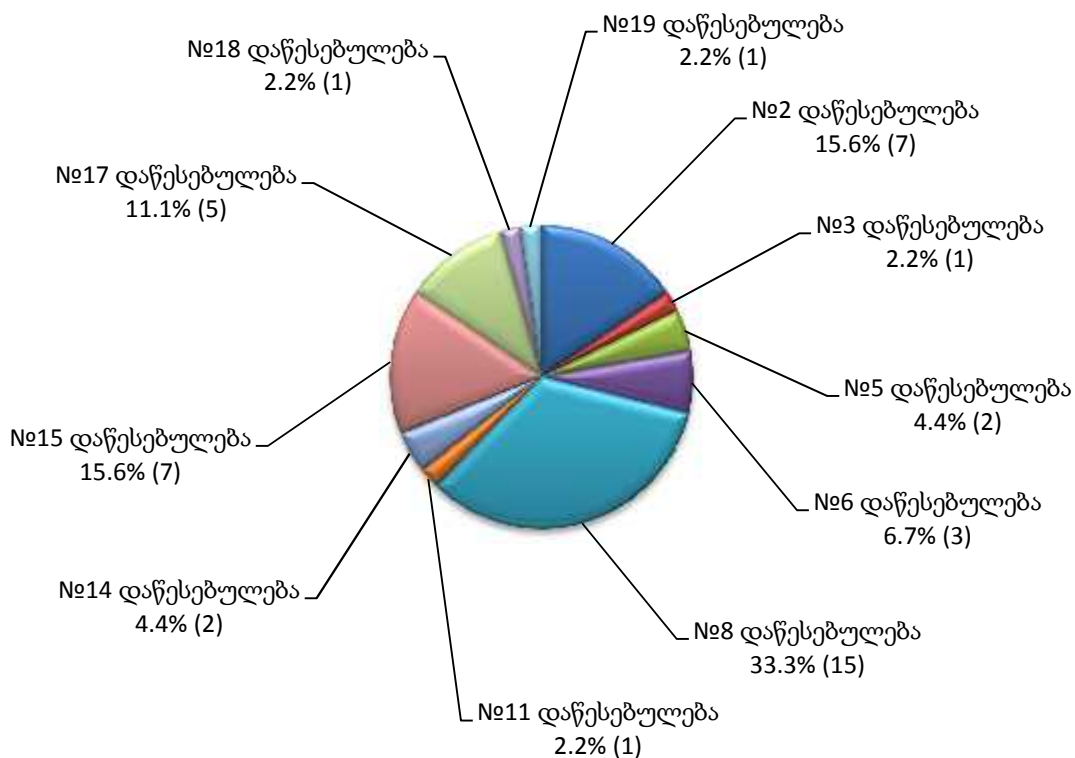
**დანაშაულებრივი ფაქტები, რომლებზეც დაიწყო გამოძიება**



**2014 წლის აგვისტოს თვეში ჩადენილი დანაშაულებრივი ფაქტები, დაწესებულებებსა და დაწესებულებების გარეთ პირთა ასაკობრივი ჯგუფების მიხედვით**

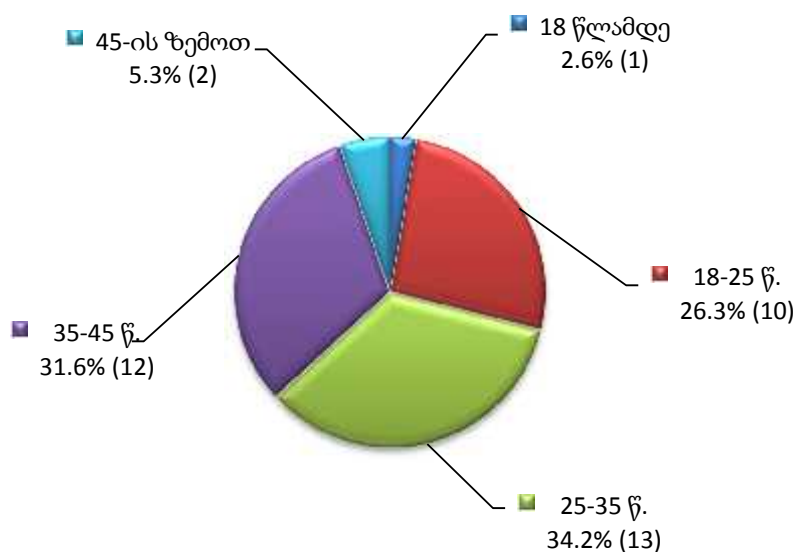
2014 წლის აგვისტოში, გამოძიება 11 სხვადასხვა დაწესებულებაში მომხდარ დანაშაულებრივ ფაქტებზე დაიწყო. შემდეგი გრაფიკი თითოეულ დაწესებულებაში ჩადენილი დანაშაულებრივი ფაქტების პროცენტულ მაჩვენებელს ასახავს (იხ. დანართი, ცხრილი №34):

### ჩადენილი დანაშაულებრივი ფაქტები



საანგარიშო პერიოდში, გამოძიება ჩადენილ დანაშაულებრივ ფაქტზე სულ 38 პირის მიმართ<sup>4</sup> წარიმართა. გამოძიების ობიექტი - ქმედების ჩამდენ პირთა საერთო რაოდენობის უმრავლესობას 25-35 წლამდე ასაკის პირები შეადგენდნენ. ქვემოთ ნაჩვენებ დიაგრამაზე ასახულია 2014 წლის აგვისტოში ჩადენილი ქმედებებისა და ჩამდენ პირთა ასაკობრივი კატეგორიების ურთიერთმიმართება (იხ. დანართი, ცხრილი №35):

### პირთა რაოდენობა, რომელთა მიმართაც დაწყებულია გამოძიება



<sup>4</sup> სსკ 378<sup>2</sup> მუხლით (7 საქმე) გათვალისწინებულ ქმედებებზე გამოძიება დაწყებულია ფაქტებზე პირების გარეშე.

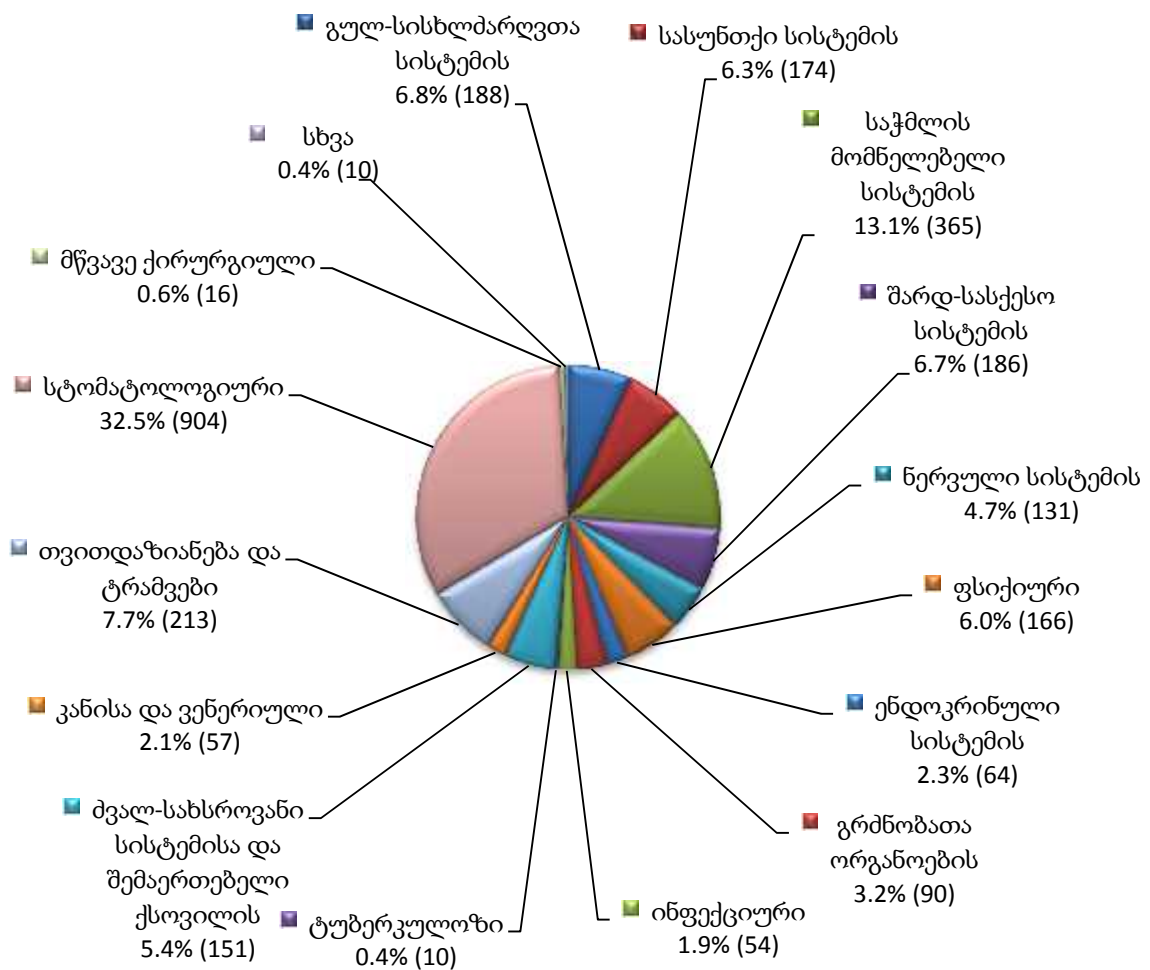
### 11.13 სამედიცინო მდგომარეობა პაციენტებისა და თავისუფლების აღკვეთის დაწესებულებებში

#### ა) დაავადებები

2014 წლის აგვისტოში, სამინისტროს სამედიცინო დეპარტამენტის მონაცემებით, ექიმ-სპეციალისტთა კონსულტაციების შედეგად გამოვლენილი სხვადასხვა სახეობის დაავადებათა საერთო რაოდენობა 2 779-ს გაუტოლდა. ქვემოთ მოცემულ დიაგრამაზე ნაჩვენებია დაავადებულთა ხვედრითი წილი კონკრეტული დაავადების მიხედვით. სამედიცინო მდგომარეობის ამსახველი მონაცემთა ცხრილები ასევე იძლევა დაავადებების სქესობრივ-ასაკობრივ ჯგუფებში გავრცელების რაოდენობრივი მასშტაბის დადგენის საშუალებას.

სასჯელაღსრულების სისტემაში გავრცელებული დაავადებებიდან ყველაზე დიდი წილი სტომატოლოგიურ დაავადებებზე (904) მოდის, ასევე გავრცელებულია საჭმლის მომნელებელი სისტ. დაავადებები (365), თვითდაზიანებები და ტრამვები (213), გულ-სისხლძარღვთა სისტემის დაავადებები (188) და შარდ-სასქესო სისტემის დაავადებები (186). ხოლო, მცირე მაჩვენებლებით ხასიათდება კვამატოლოგიური დაავადებები (4), აივ ინფექცია/შიდსი-ახლადგამოვლენილი (4) და ონკოლოგიური დაავადებები (2). (იხ. დანართი, ცხრილი №36):

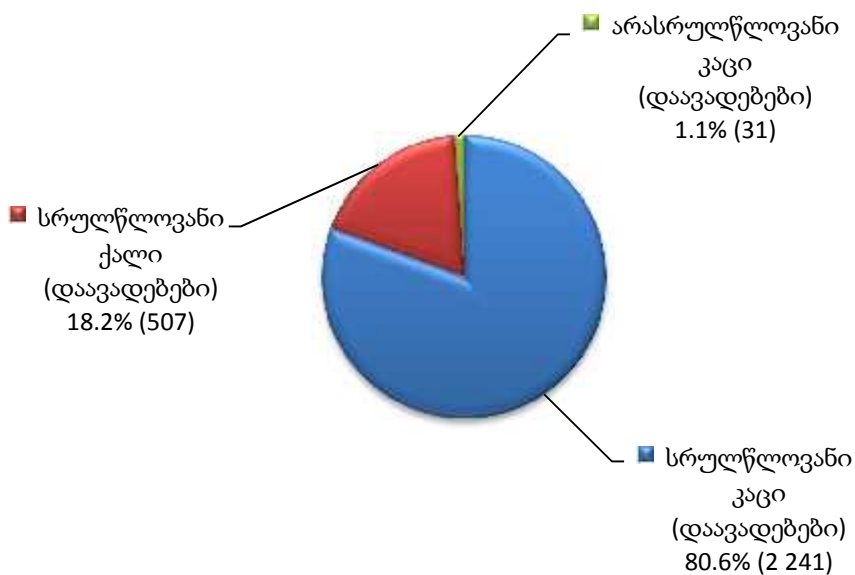
ავადობა სასჯელაღსრულების სისტემაში



ზემოაღნიშნულ დიაგრამაზე ჰემატოლოგიური დაავადებები (4), აივ ინფექცია/შიდსი-ახლადგამოვლენილი (4) და ონკოლოგიური დაავადებები (2) გაერთიანებულია კატეგორიაში „სხვა“ (იხ. დანართი, ცხრილი №37):

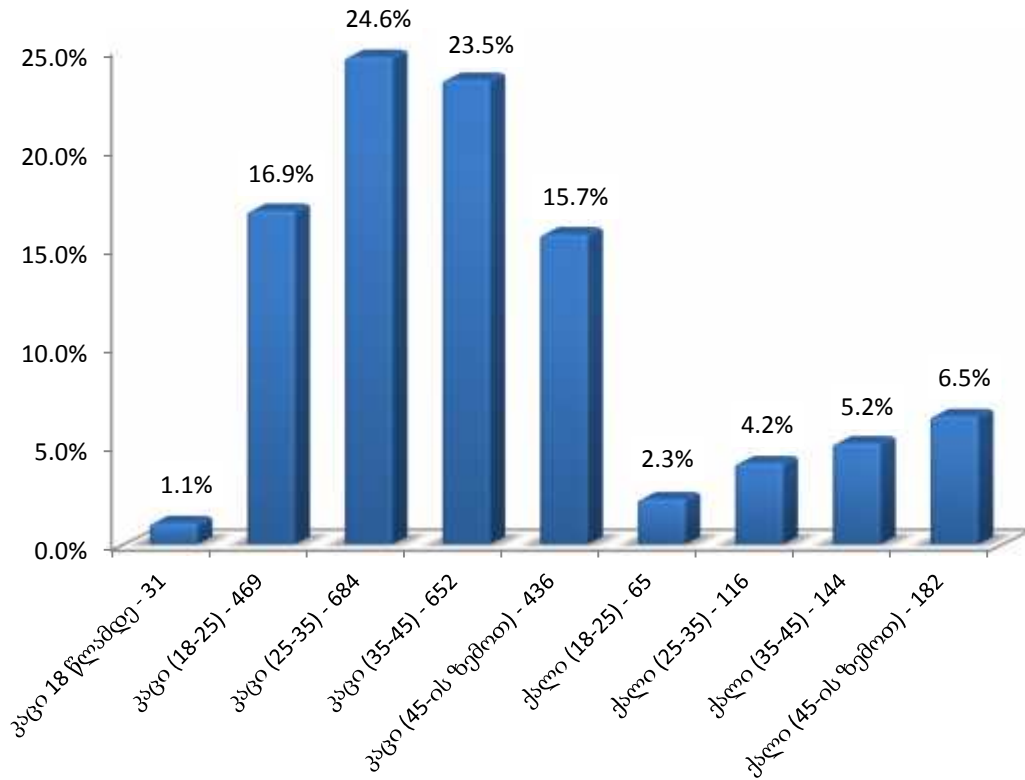
საანგარიშო პერიოდში, დაავადებული პირების კატეგორიაში ყველაზე მეტი მაჩვენებლით სრულწლოვანი კაცები (2 241) ხასიათდებიან. დაავადებები სქესობრივ-ასაკობრივი ჯგუფების მიხედვით ქვემოთ დიაგრამაზეა წარმოდგენილი (იხ. დანართი, ცხრილი №37):

**დაავადებულ ბრალდებულთა და მსჯავრდებულთა სქესობრივ-ასაკობრივი ჯგუფები**



შემდეგი დიაგრამა განსაზღვრავს ქალებისა და კაცების ასაკობრივი კატეგორიების ხვედრით წილს დაავადებულთა საერთო რაოდენობაში (იხ. დანართი, ცხრილი №37):

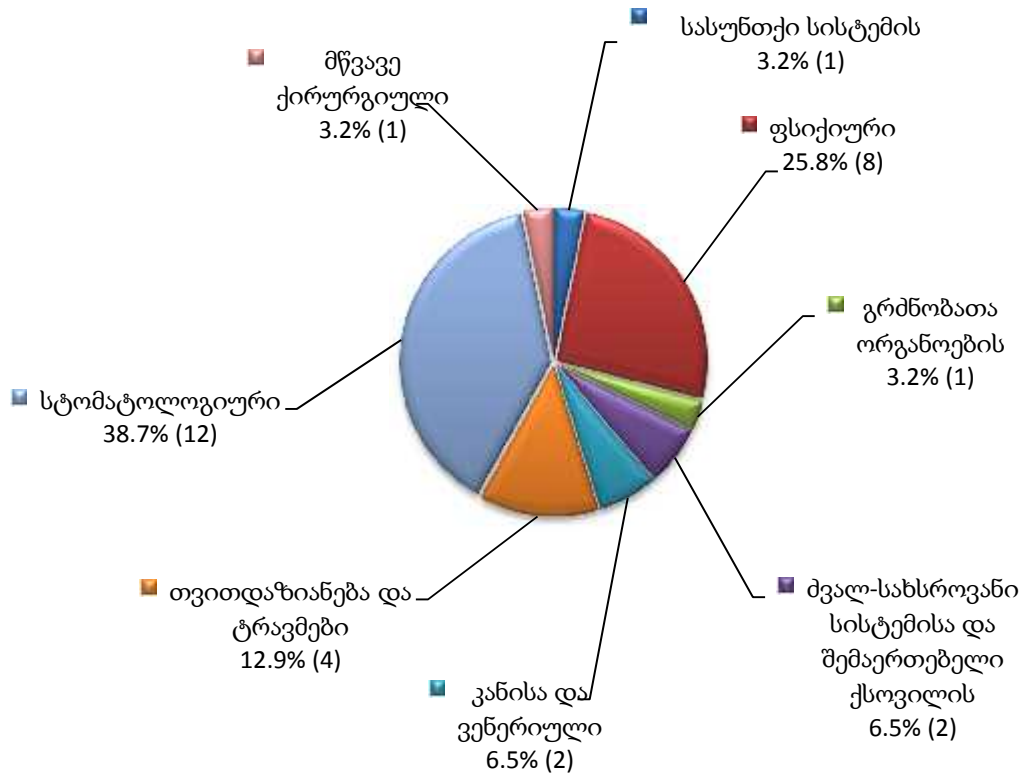
**დაავადებულ ბრალდებულთა და მსჯავრდებულთა  
სქესობრივ-ასაკობრივი კატეგორიები**



მოცემული დიაგრამიდან ჩანს, რომ მიმდინარე წლის აგვისტოს თვეში, დაავადებათა ყველაზე მაღალი მაჩვენებელი კაცებში 25-35 წლამდე, ხოლო ქალებში 45 წლის ზემოთ ასაკობრივ კატეგორიებში გამოვლინდა.

არასრულწლოვნებში დაავადების რაოდენობა დაავადებათა მთლიანი რაოდენობის 1.1%-ს შეადგენს. მომდევნო დიაგრამაზე აღნიშნულია დაავადებათა მაჩვენებელი არასრულწლოვან ბრალდებულებსა და მსჯავრდებულებში დაავადების კატეგორიის მიხედვით (იხ. დანართი, ცხრილი №37):

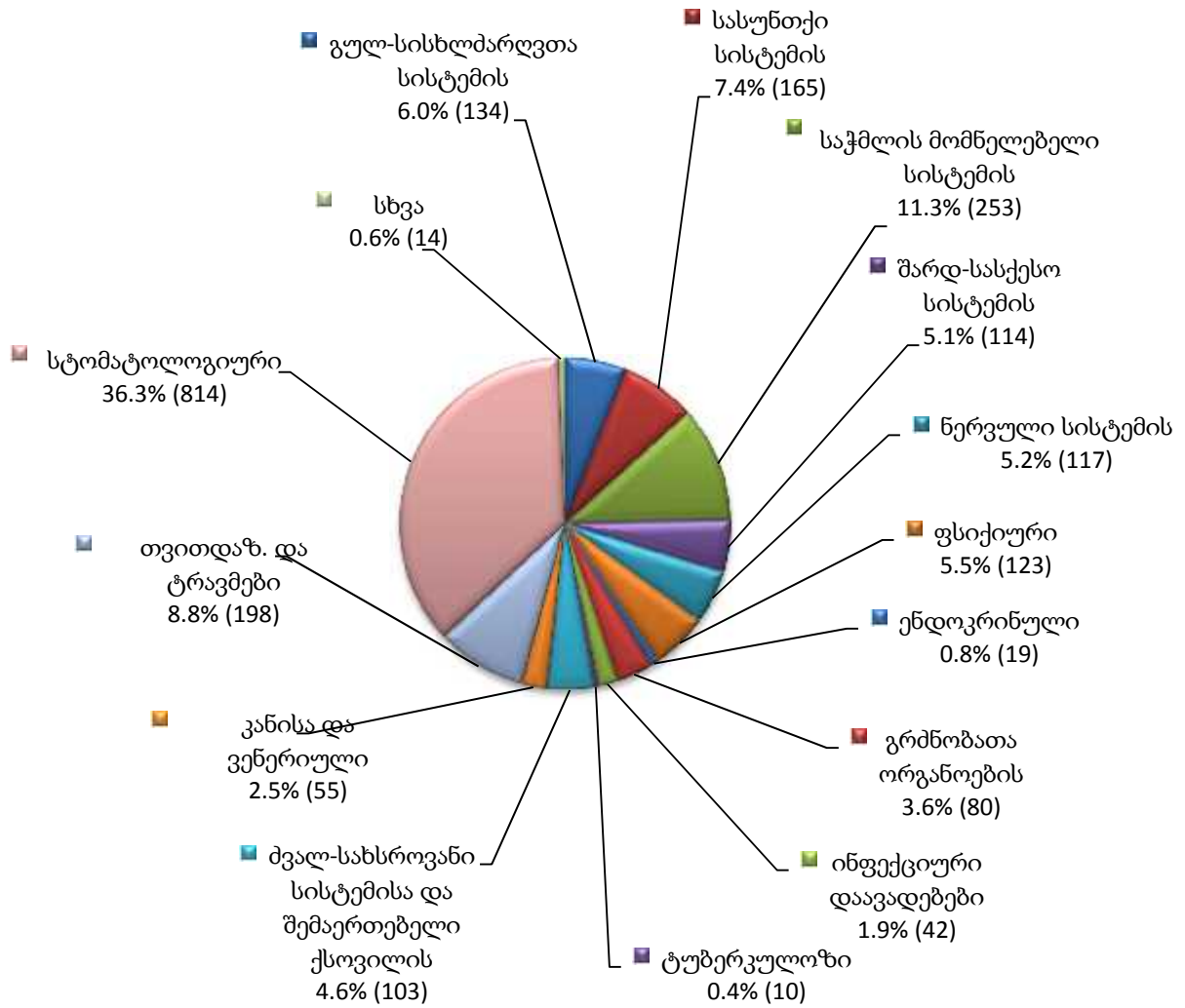
**დაავადებები არასრულწლოვან  
ბრალდებულებსა და მსჯავრდებულებში**



როგორც დიაგრამიდან ვხედავთ, 2014 წლის აგვისტოში, არასრულწლოვან ბრალდებულებში/მსჯავრდებულებში ყველაზე დიდი მაჩვენებლით ხასიათდება სტომატოლოგიური დაავადებები (12).

შემდეგი ორი დიაგრამა აჩვენებს დაავადებათა კატეგორიების გავრცელების მასშტაბს ცალ-ცალკე მამრობითი და მდედრობითი სქესის სრულწლოვან ბრალდებულთა და მსჯავრდებულთა მიმართ (იხ. დანართი, ცხრილი №37):

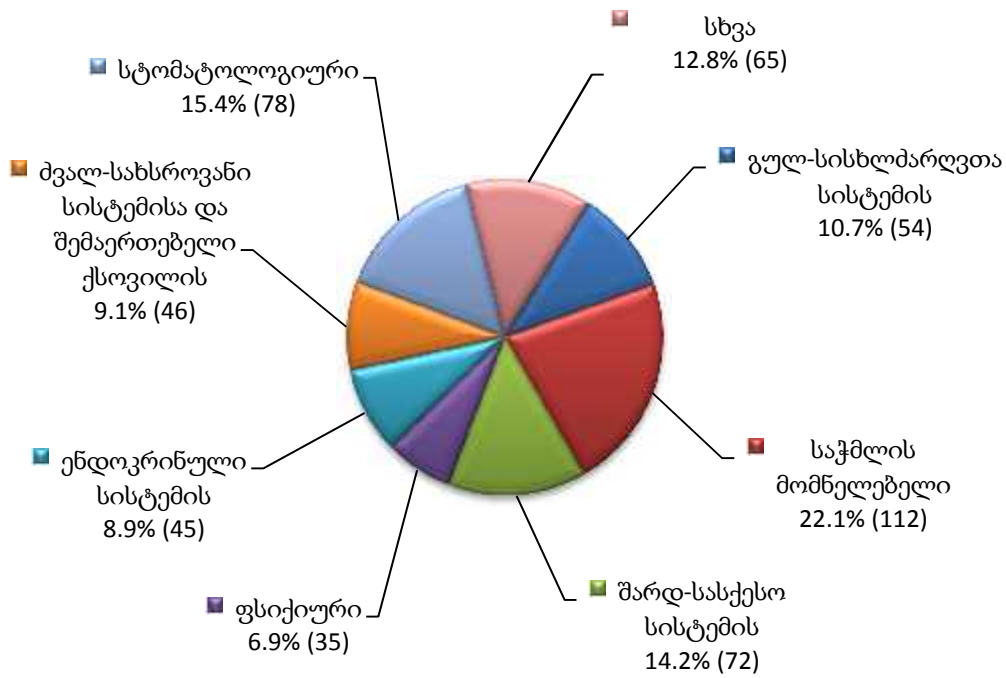
### დაავადებები სრულწლოვან კაცებში



ზემოაღნიშნულ დიაგრამაზე მწვავე ქირურგიული დაავადებები (5), ჰემატოლოგიური დაავადებები (4), აივ ინფექცია/შიდსი-ახლადგამოვლენილი (4) და ონკოლოგიური დაავადებები (1) გაერთიანებულია კატეგორიაში „სხვა“ (იხ. დანართი, ცხრილი №37):



## დაავადებები სრულწლოვან ქალებში



ზემოაღნიშნულ დიაგრამაზე ნერვული სისტემის დაავადებები (14), ინფექციური დაავადებები (12), თვითდაზიანება და ტრამვები (11), მწვავე ქირურგიული დაავადებები (10), გრძნობათა ორგანოს დაავადებები (9), სასუნთქი სისტემის დაავადებები (8) და ონკოლოგიური დაავადებები (1) გაერთიანებულია კატეგორიაში „სხვა“.

საანგარიშო პერიოდში, მდებრობითი და მამრობითი სქესის სრულწლოვან ბრალდებულებსა და მსჯავრდებულებში სტომატოლოგიური დაავადებების შემდეგ საჭმლის მომნელებელი სისტემის დაავადებები ჭარბობს.

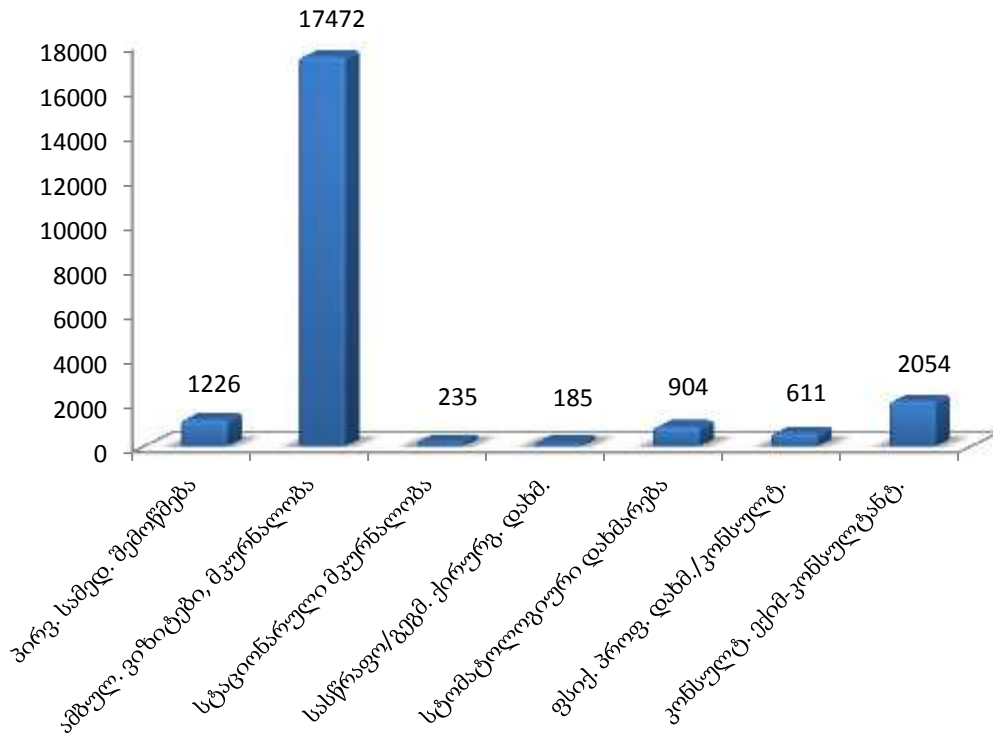
### ბ) მკურნალობა

პატიმრობისა და თავისუფლების აღკვეთის დაწესებულებებში მკურნალობასთან დაკავშირებული მონაცემები ამ ეტაპზე წლიურ ფორმაში ყოველთვიურად გაწეული სამედიცინო დახმარების ტიპების მიხედვით ითვლება.

ამბულატორიული ვიზიტებისა და მკურნალობის გარდა, რომლითაც მიმდინარე წლის აგვისტოში ბრალდებულებმა და მსჯავრდებულებმა 17 472-ჯერ ისარგებლეს, სასჯელაღსრულების სისტემაში 1 226-ჯერ იქნა გაწეული პირველადი სამედიცინო შემოწმება, 235-ჯერ სტაციონალური მკურნალობა, ხოლო 185-ჯერ სასწრაფო და გეგმიური ქირურგიული დახმარება.

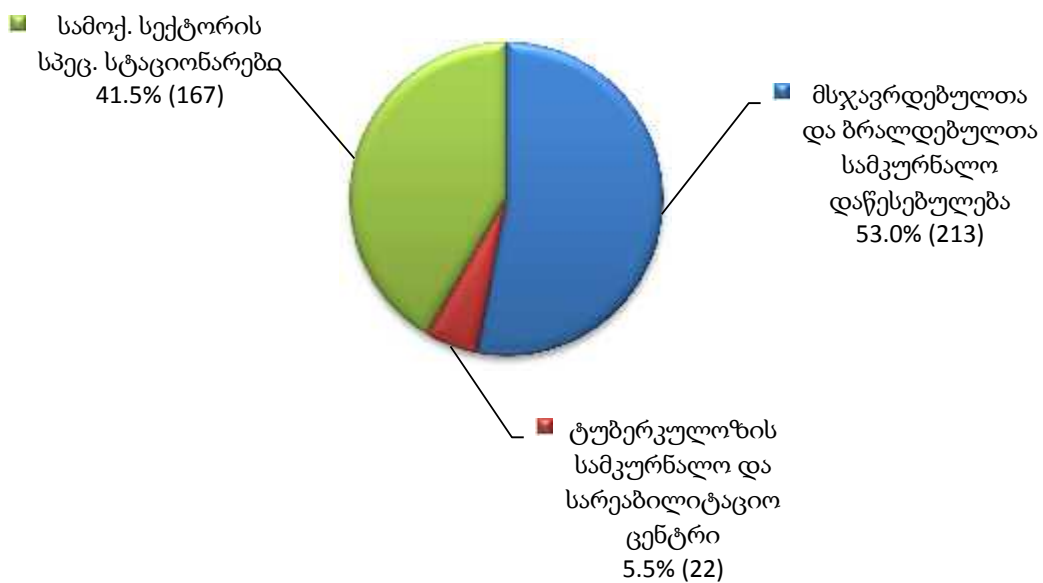
ქვემოთ ნაჩვენებ დიაგრამა პატიმრობისა და თავისუფლების აღკვეთის დაწესებულებებში განთავსებულ პირთათვის 2014 წლის აგვისტოში გაწეულ სამედიცინო დახმარებას მისი ტიპების მიხედვით წარმოგიდგენს (იხ. დანართი, ცხრილი №38):

**სამედიცინო დახმარება  
სასჯელაღსრულების სისტემაში**



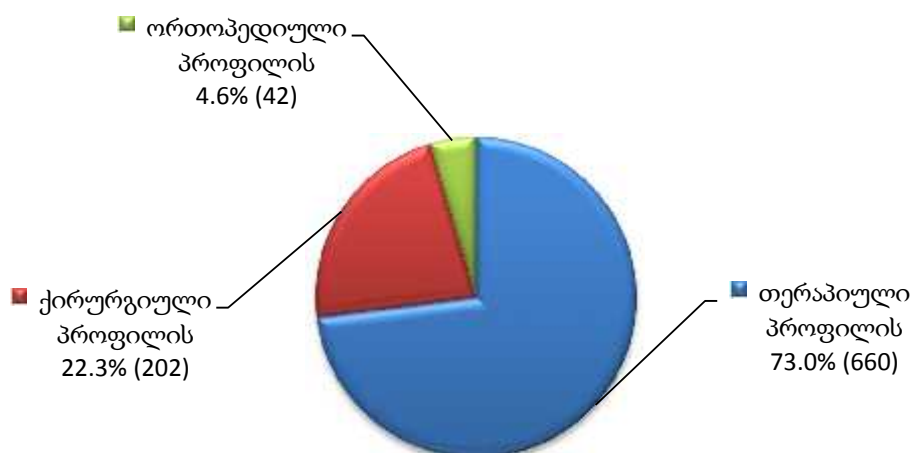
ქვემოთ დიაგრამაზე ნაჩვენებია სტაციონარული მკურნალობის მიმდინარეობის მაჩვენებელი სასჯელაღსრულების სისტემისა და სამოქალაქო სექტორის სპეციალიზირებულ სტაციონარებში, რომელთა საერთო რაოდენობა 402-ს შეადგენს. სტაციონარულ მკურნალობაზე მყოფ პირთა უმეტესი ნაწილი (213) მსჯავრდებულთა და ბრალდებულთა სამკურნალო დაწესებულებაში იყო განთავსებული (იხ. დანართი, ცხრილი №38):

**სტაციონარულ მკურნალობაზე მყოფ  
ბრალდებულთა და მსჯავრდებულთა რაოდენობა**



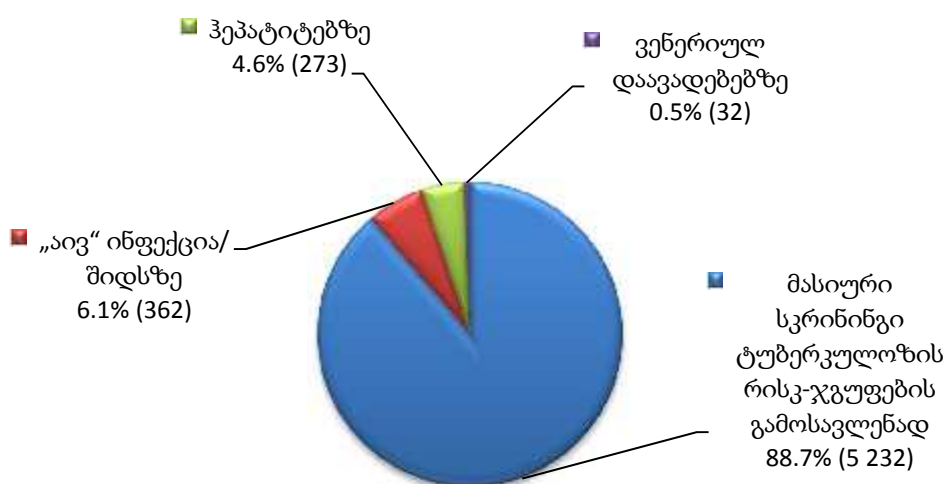
შემდეგი დიაგრამა სტომატოლოგიური მკურნალობის მიმდინარეობისას გაწეული სხვადასხვა ტიპის დახმარების მაჩვენებელს ასახავს (იხ. დანართი, ცხრილი №38):

### სტომატოლოგიური მკურნალობა



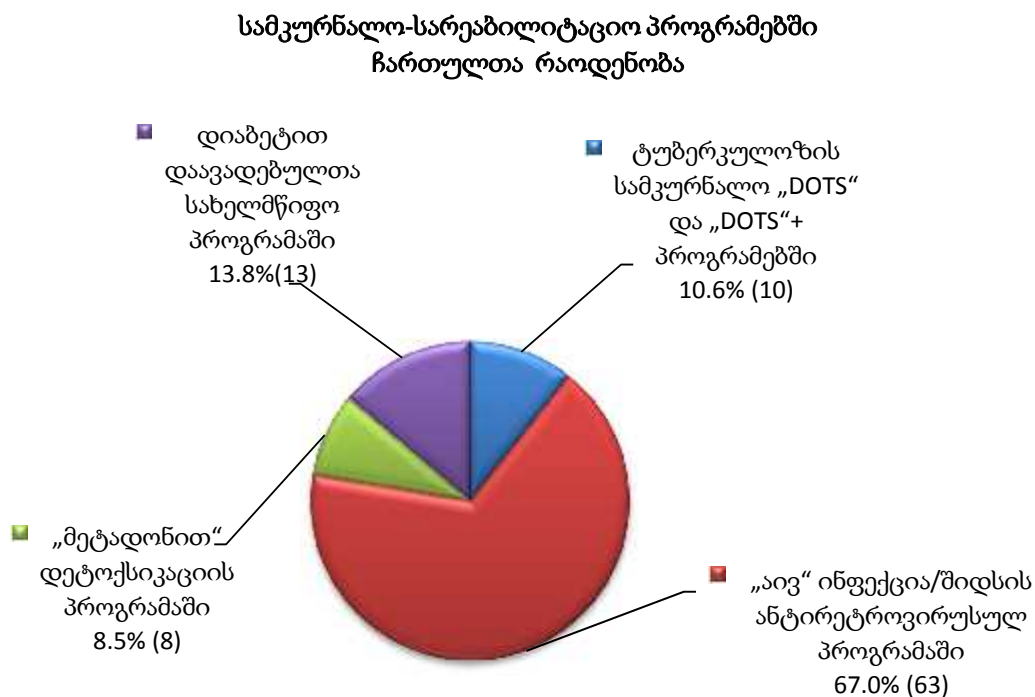
რაც შეეხება სამედიცინო გამოკვლევებს, მიმდინარე წლის აგვისტოში ჩატარდა 4 ტიპის გამოკვლევა: ტუბერკულოზზე, „აივ“ ინფექცია/შიდსზე, ჰეპატიტებსა და ვენერიულ დაავადებებზე. მათგან ყველაზე დიდი მაჩვენებელი - 5 232 ტუბერკულოზის რისკ-ჯგუფების გამოსავლენად წარმოებულ მასიურ სკრინინგზე მოდის (იხ. დანართი, ცხრილი №38).

### ჩატარებული გამოკვლევები



2014 წლის აგვისტოს თვეში, დაფიქსირდა სამკურნალო სარეაბილიტაციო პროგრამებში ჩართული 94 მსჯავრდებული. მათგან, უმრავლესობა - 63 პირი „აივ“ ინფექცია/შიდსის ანტირეტროვირუსულ პროგრამაში იყო ჩართული, 8 - „მეტადონით“ დეტოქსიკაციის, 10 - ტუბერკულოზის სამკურნალო „DOTS“ (7) და „DOTS+“ (3) პროგრამებში, ხოლო 13 - შაქრიანი და უშაქრო დიაბეტით დაავადებულთა მკურნალობისა და რეაბილიტაციის

სახელმწიფო პროგრამაში. ქვემოთ მოცემული დიაგრამა ამ მდგომარეობას ნათლად ასახავს (იხ. დანართი, ცხრილი №38):



საანგარიშო პერიოდში, ანტიტუბერკულოზური მკურნალობის კურსი დაასრულა 8 ბრალდებულმა/მსჯავრდებულმა.

### გ) გარდაცვალება

პატიმრობისა და თავისუფლების აღკვეთის დაწესებულებებში გარდაცვალების ფაქტები გარდაცვალების ადგილის მიხედვით აღირიცხება და შესაბამისად დგება ყოველთვიური ფორმა. ამასთან უნდა აღინიშნოს, რომ 2014 წლის აგვისტოს თვეში, №6 დაწესებულებაში - 1 მამრობითი სქესის სრულწლოვანი ბრალდებული/მსჯავრდებული, სამოქალაქო კლინიკაში - 2 მამრობითი სქესის სრულწლოვანი ბრალდებული/მსჯავრდებული გარდაიცვალა. ქვემოთ მოცემული დიაგრამა ამ მდგომარეობას ნათლად ასახავს (იხ. დანართი, ცხრილი №39):

**გარდაცვლილ  
ბრალდებულთა/მსჯავრდებულთა რაოდენობა**



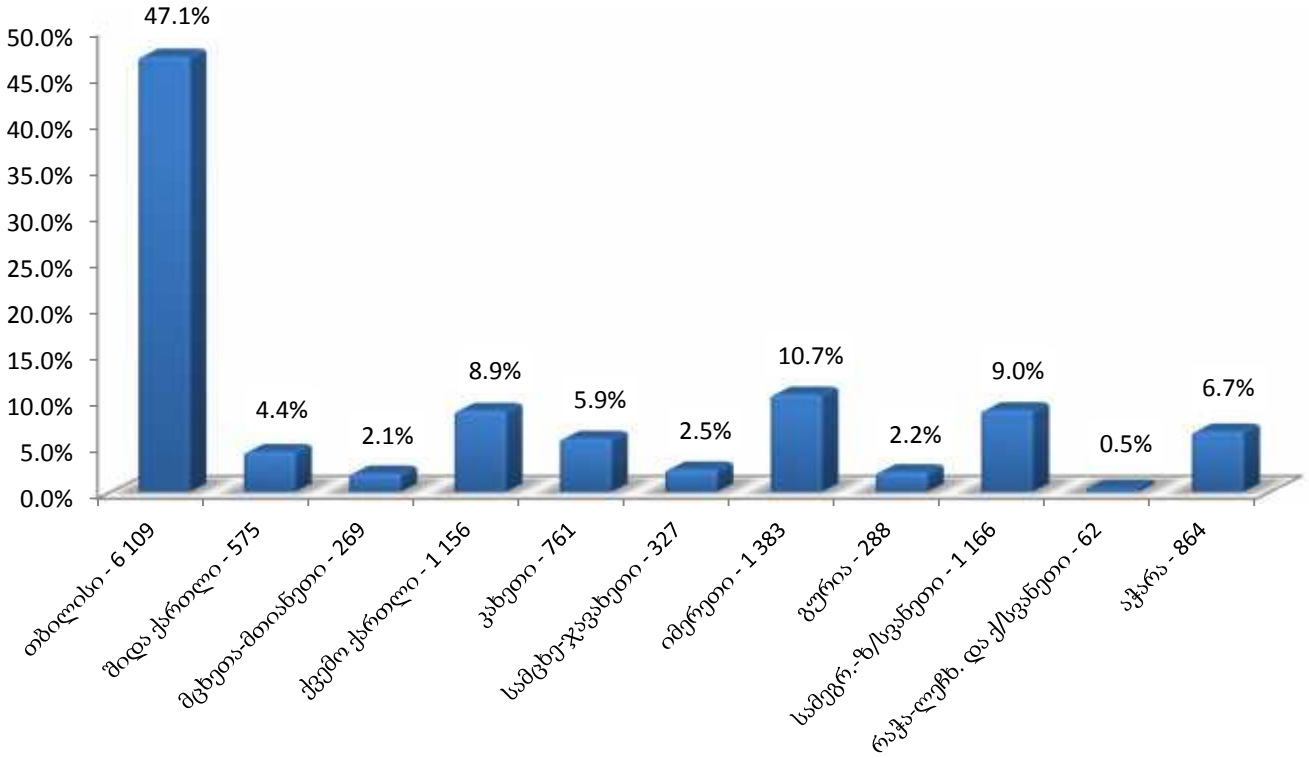
**ნაწილი 12 - საქართველოს სასჯელაღსრულებისა და პრობაციის სამინისტროს მმართველობის  
სფეროში მოქმედი სსიპ - პრობაციის ეროვნული სააგენტო**

**12.1 პირობით მსჯავრდებულთა რაოდენობა<sup>5</sup>**

პირობით მსჯავრდებულთა რაოდენობის სტატისტიკური მონაცემები რეგიონულად როგორც სქესობრივ-ასაკობრივ ჯგუფებში, ასევე შეფარდებული ღონისძიების მიხედვით ითვლება. 2014 აგვისტოს მონაცემებით, საქართველოში სულ 12 960 პირობით მსჯავრდებული დაფიქსირდა. მათი საერთო რაოდენობით რეგიონებს შორის მაღალი მაჩვენებლით თბილისი გამოირჩევა, რომელსაც ასევე მაღალი მაჩვენებლით იმერეთის, სამეგრელო ზემო-სვანეთისა და ქვემო ქართლის რეგიონი მოსდევს. პირობით მსჯავრდებულთა ყველაზე მცირე რაოდენობა კი რაჭა-ლეჩხუმსა და ქსვანეთის რეგიონშია დაფიქსირებული (იხ. დანართი, ცხრილი №40).

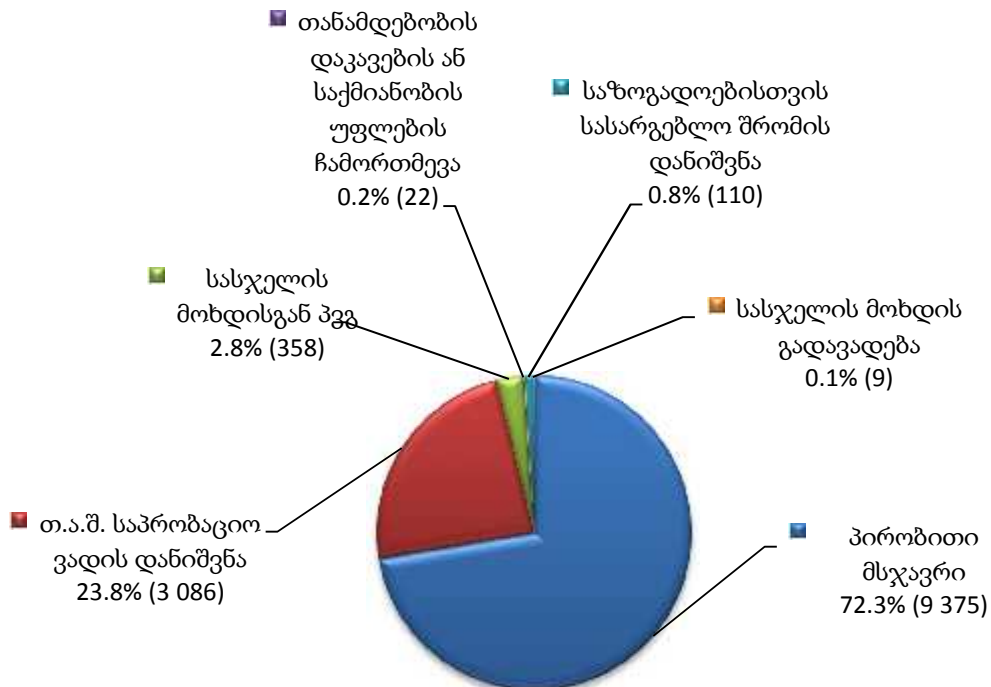
<sup>5</sup> პრობაციის სტატისტიკის ნაწილში არაპატიმარი მსჯავრდებულები და პრობაციის ღონისძიებას დაქვემდებარებული პირები აღინიშნებიან საერთო ტერმინით - „პირობით მსჯავრდებულები“.

პირობით მსჯავრდებულები რეგიონებში



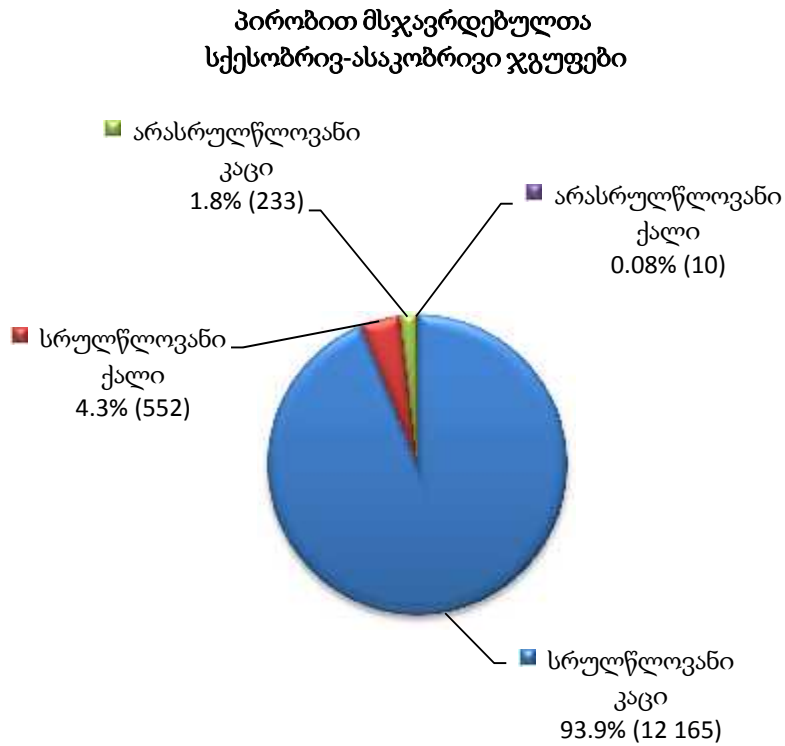
შეფარდებული ღონისძიების მიხედვით, ქვეყანაში პირობით მსჯავრდებულთა ყველაზე მეტი რაოდენობა პირობით მსჯავრზე (9 375) მოდის, ხოლო ყველაზე მცირე მაჩვენებლით (9) ხასიათდება რაოდენობა იმ პირებისა, რომლებსაც შეფარდებული აქვთ სასჯელის მოხდის გადავადება (იხ. დანართი, ცხრილი №40).

პირობით მსჯავრდებულები  
შეფარდებული ღონისძიების მიხედვით



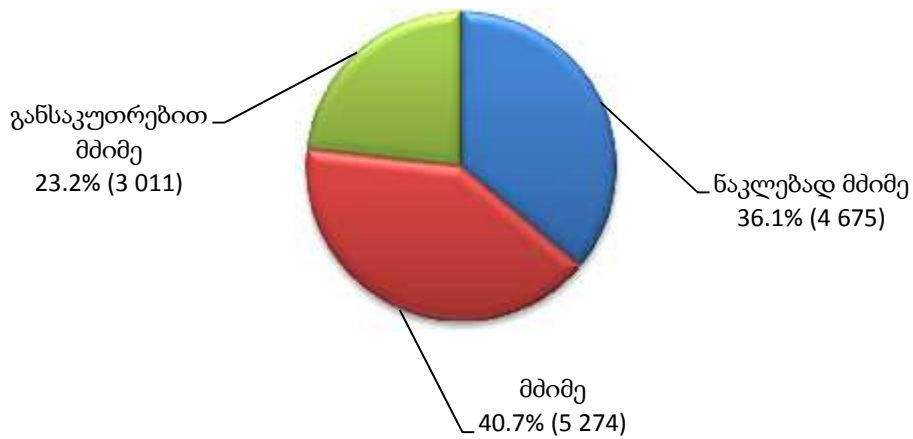
როგორც დიაგრამიდან ჩანს, პრობაციის ღონისძიებაზეფარდებულ პირთა (პირობით მსჯავრდებულები და თავისუფლების აღკვეთის შემდგომ საპრობაციო ვადადანიშნული პირები) რაოდენობა შეადგენს ზოგადად არაპატიმარ მსჯავრდებულთა და პირობით მსჯავრდებულთა მთლიანი რაოდენობის ძირითად მასას.

მთელი ქვეყნის მასშტაბით, პირობით მსჯავრდებულთა სქესობრივ-ასაკობრივ ჯგუფებში უმეტესობა სრულწლოვანი კაცებით არის წარმოდგენილი, რაც ნათლად ჩანს ქვემოთ წარმოდგენილ დიაგრამაზე (იხ. დანართი, ცხრილი №41):

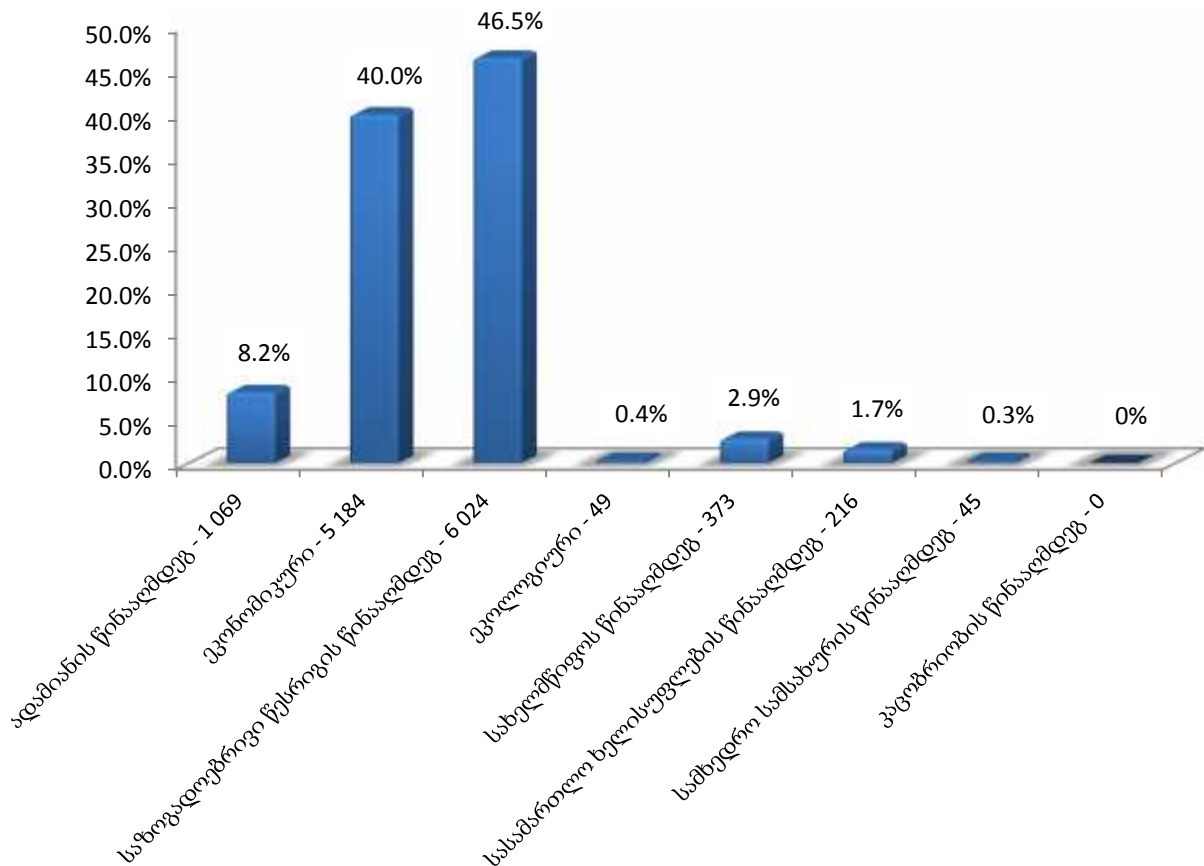


საანგარიშო პერიოდის განმავლობაში, პირობით მსჯავრდებულთა რაოდენობას დანაშაულის კატეგორიისა და სახეობის მიხედვით შემდეგი დიაგრამები ასახავს (იხ. დანართი, ცხრილი №42):

პირობით მსჯავრდებულები  
დანაშაულის კატეგორიის მიხედვით



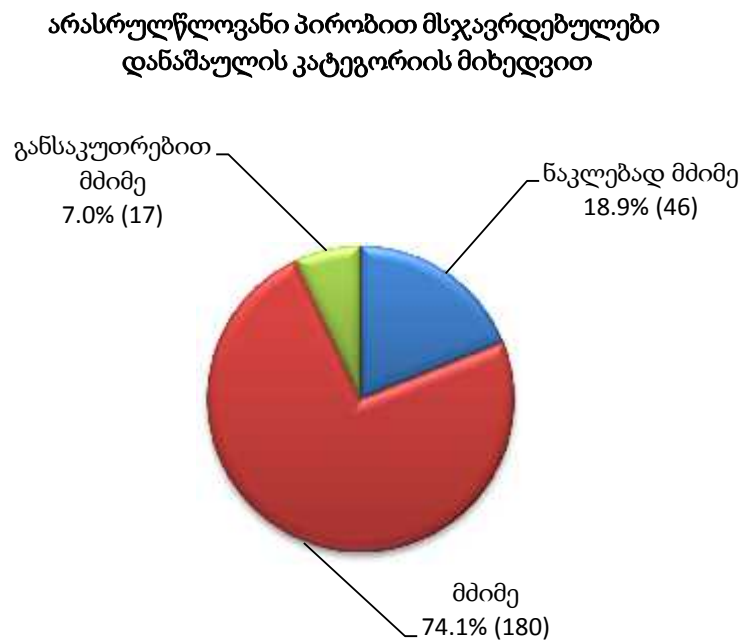
პირობით მსჯავრდებულები  
დანაშაულის სახეობის მიხედვით



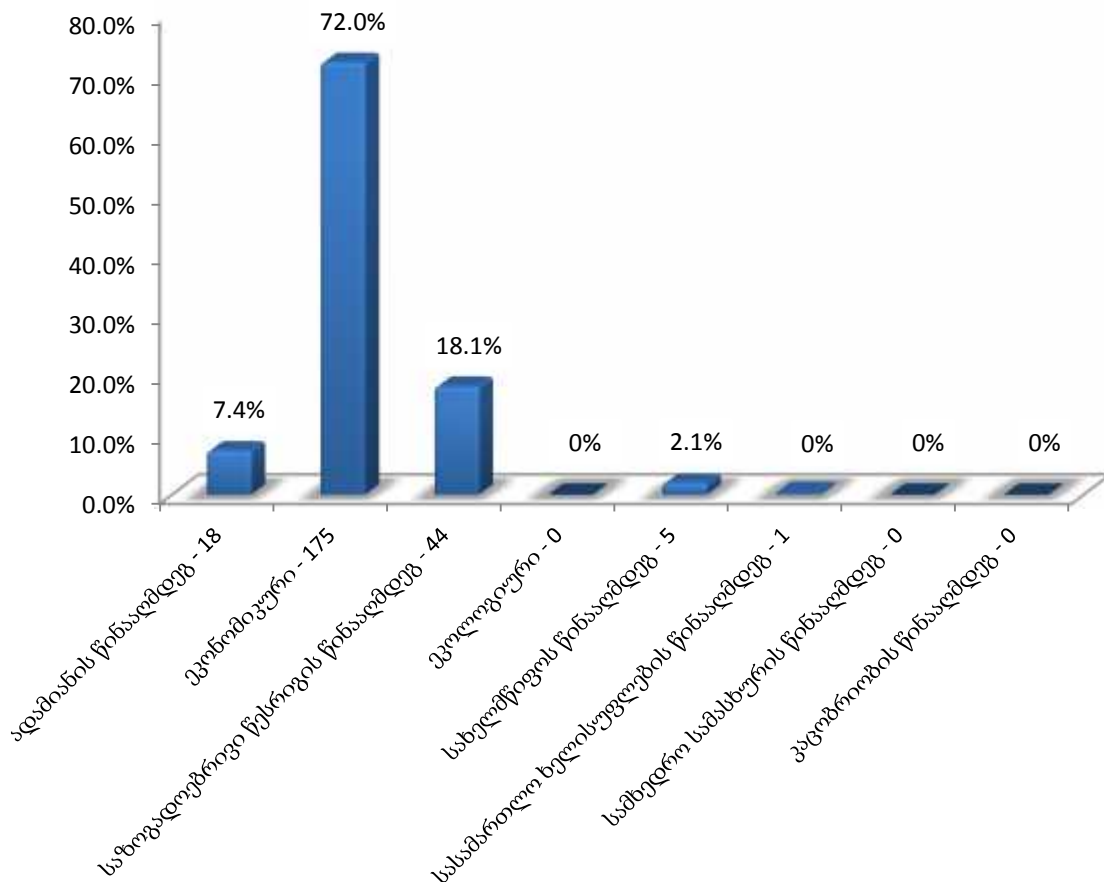
2014 წლის აგვისტოს მონაცემებით, არასრულწლოვანი პირობით მსჯავრდებულები (243) პირობით მსჯავრდებულთა საერთო რაოდენობის 1.9%-ს შეადგენენ. არასრულწლოვანი პირობით მსჯავრდებულების 4.1%



(10) ქალა. მათი საერთო რაოდენობის კლასიფიცირება დანაშაულის კატეგორიისა და სახეობის მიხედვით შემდეგ სურათს გვაძლევს (იხ. დანართი, ცხრილი №43):

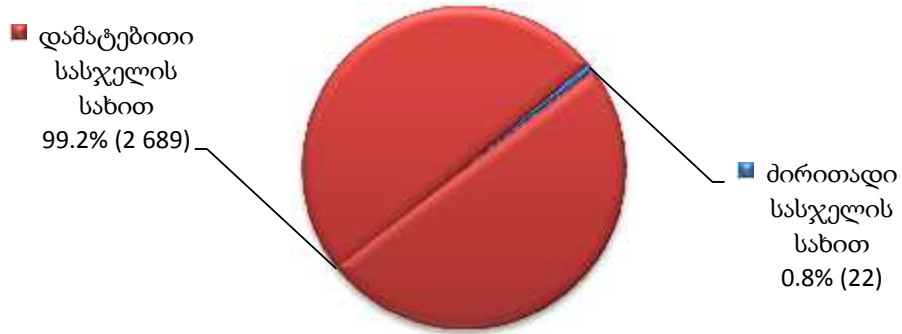


**არასრულწლოვანი პირობით მსჯავრდებულები  
დანაშაულის სახეობის მიხედვით**

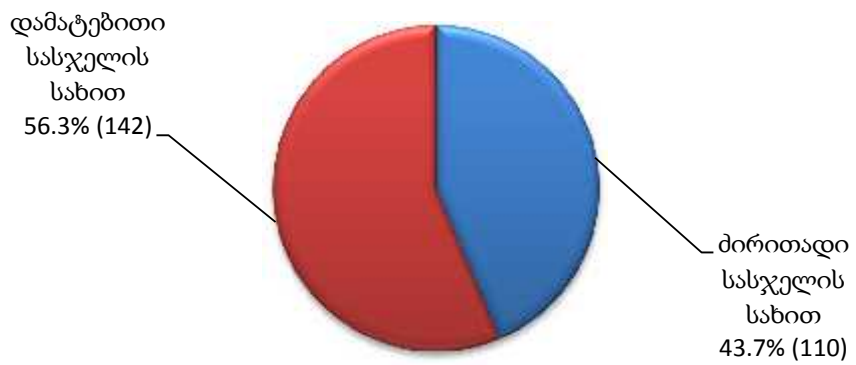


არასაკატიმრო სასჯელის შეფარდება ხდება როგორც ძირითადი, ასევე დამატებითი სასჯელის სახით. არასაკატიმრო სასჯელშეფარდებული პირების რაოდენობა (2 963) პირობით მსჯავრდებულთა საერთო რიცხვის 22.9%-ს შეადგენს. არასაკატიმრო სასჯელშეფარდებული პირების 1.9% (57) ქალია. მიმდინარე წლის აგვისტოში, ამ სახის პირობით მსჯავრდებულებს თანამდებობის დაკავების ან საქმიანობის უფლებაჩამორთმეული და საზოგადოებისთვის სასარგებლო შრომადანიშნული პირები წარმოადგენდნენ. საანგარიშო პერიოდში, თანამდებობის დაკავების ან საქმიანობის უფლების ჩამორთმევა (ძირითადი/დამატებითი სასჯელი) სულ 2 711 (არასაკატიმრო სასჯელის საერთო რაოდენობის 91.5%), ხოლო საზოგადოებისთვის სასარგებლო შრომის დანიშვნა (ძირითადი/დამატებითი სასჯელი) სულ 252 (არასაკატიმრო სასჯელის საერთო რაოდენობის 8.5%) პირს ჰქონდა შეფარდებული (იხ. დანართი, ცხრილი №44):

**არასაპატიმრო სასჯელის სახით თანამდებობის დაკავების  
ან საქმიანობის უფლების ჩამორთმევის  
შეფარდების მაჩვენებელი**

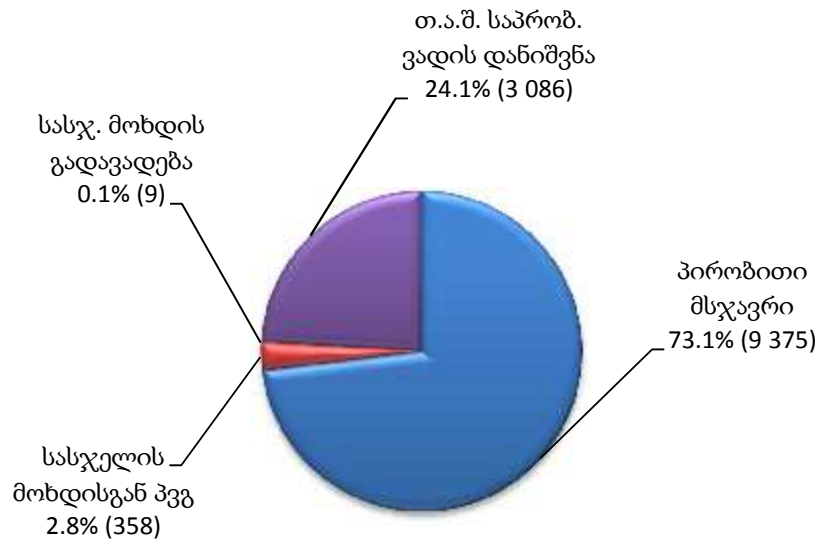


**არასაპატიმრო სასჯელის სახით  
საზოგადოებისთვის სასარგებლო შრომის  
დანიშვნის მაჩვენებელი**



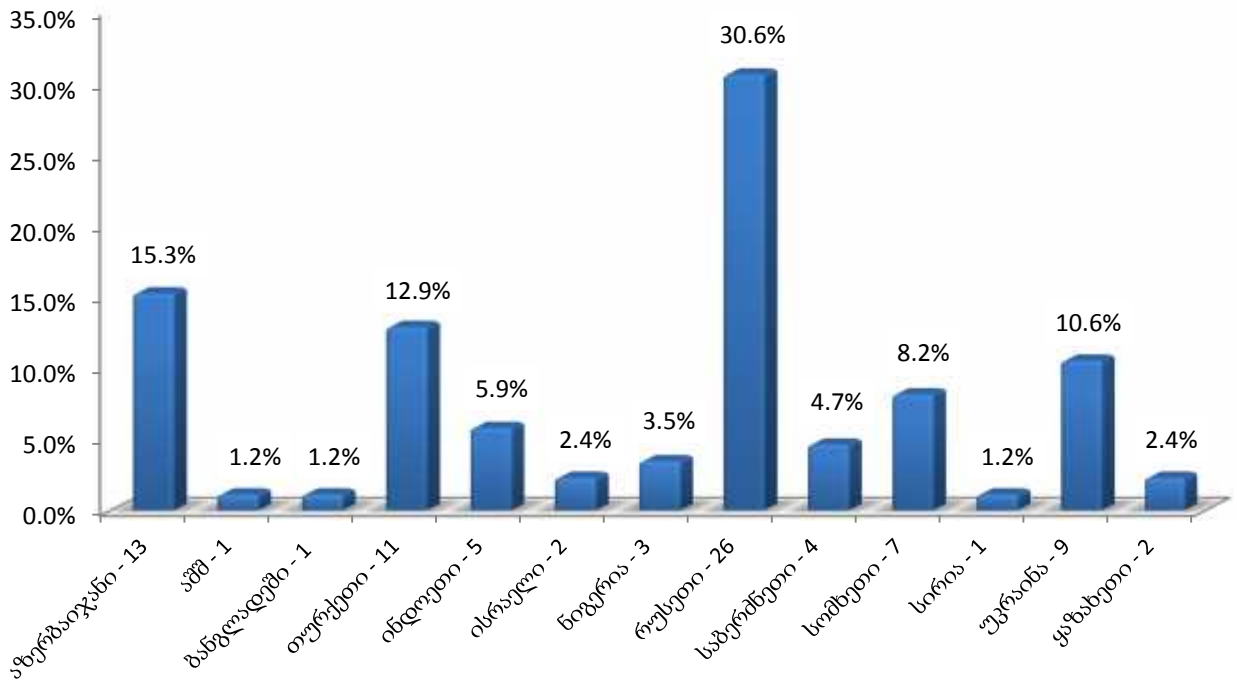
საანგარიშო პერიოდში, პრობაციის ღონისძიებაშეფარდებულ პირთა რაოდენობა სულ 12 828-ს აღწევს. მათი ხვედრითი წილი შეფარდებული პრობაციის ღონისძიების მიხედვით ამგვარია (იხ. დანართი, ცხრილი №40):

### პრობაციის ღონისძიების შეფარდების მაჩვენებელი



2014 წლის აგვისტოში, საქართველოში 13 სხვადასხვა მოქალაქეობის 85 უცხოელი პირობით მსჯავრდებულნი დაფიქსირდა, რაც პირობით მსჯავრდებულთა მთლიანი რაოდენობის 0.7%-ია. მოქალაქეობის მიხედვით მათი განაწილების მაჩვენებელი ქვემოთ დიაგრამაზეა მოცემული (იხ.დანართი, ცხრილი №45):

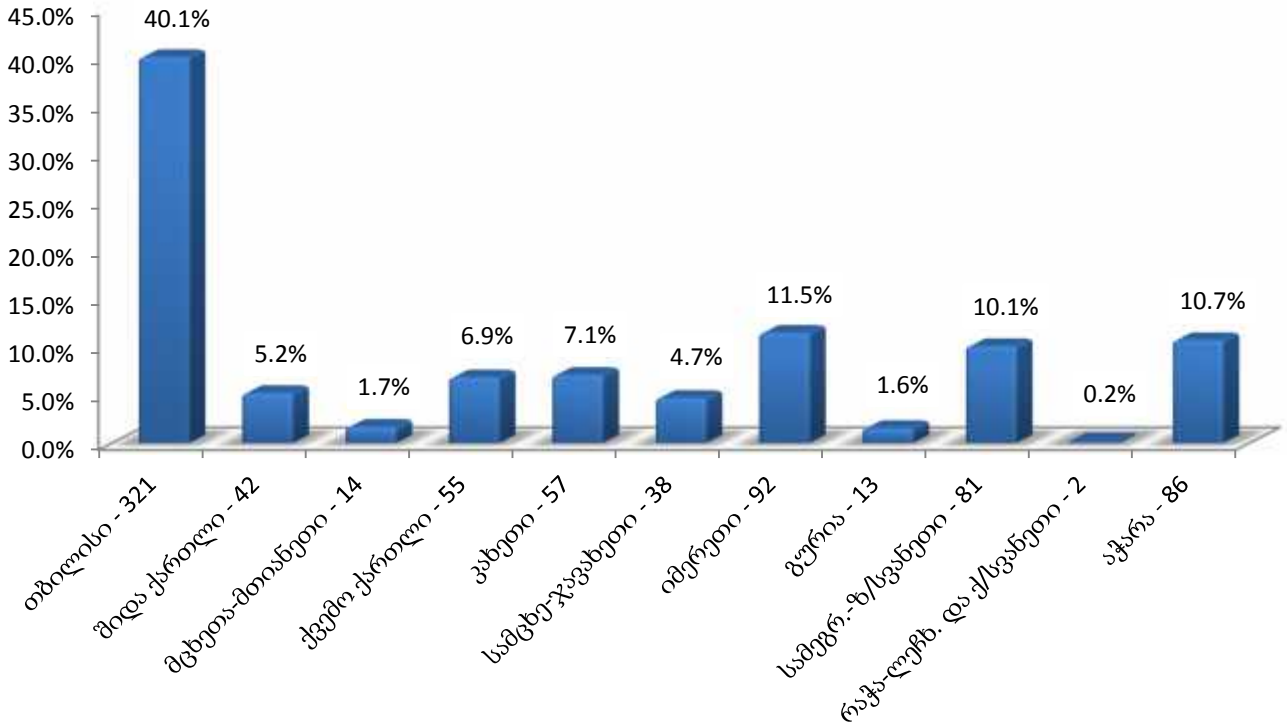
### უცხოელი პირობით მსჯავრდებულები მოქალაქეობის მიხედვით



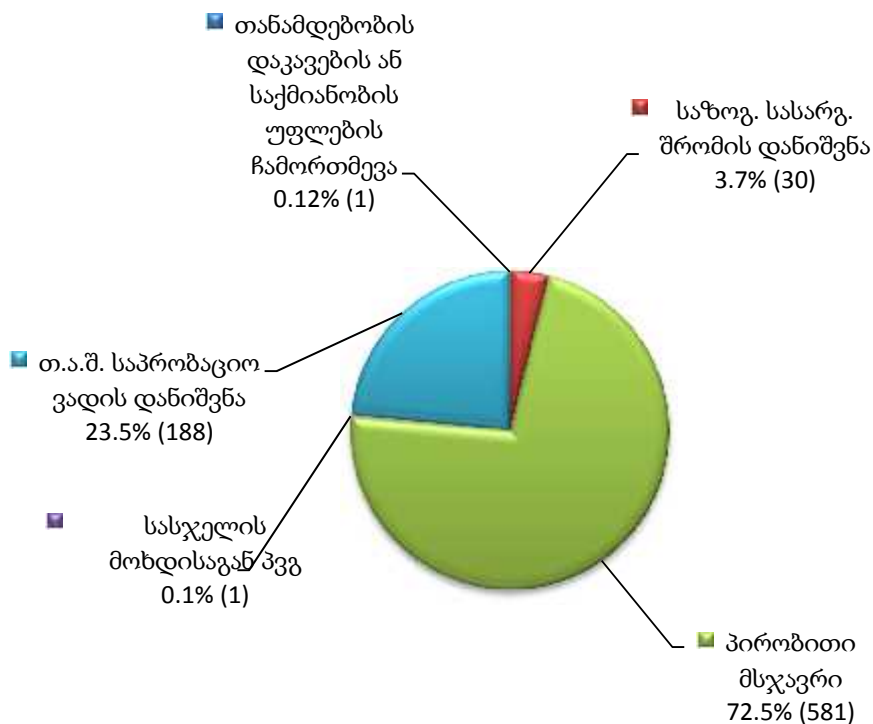
## 12.2 პირობით მსჯავრდებულთა რაოდენობის მატება

2014 წლის აგვისტოს თვეში, სასამართლო გადაწყვეტილება არასაპატიმრო სასჯელისა და პრობაციის ღონისძიების შეფარდების შესახებ სულ 801 პირის მიმართ იქნა გამოტანილი. შემდეგ დიაგრამაზე ასახულია ზემოთ აღნიშნული სასამართლო გადაწყვეტილებების რაოდენობა როგორც რეგიონულად, ასევე შეფარდებული ღონისძიების მიხედვით (იხ. დანართი, ცხრილი №46):

პირობით მსჯავრდებულთა მატება რეგიონულ ჭრილში

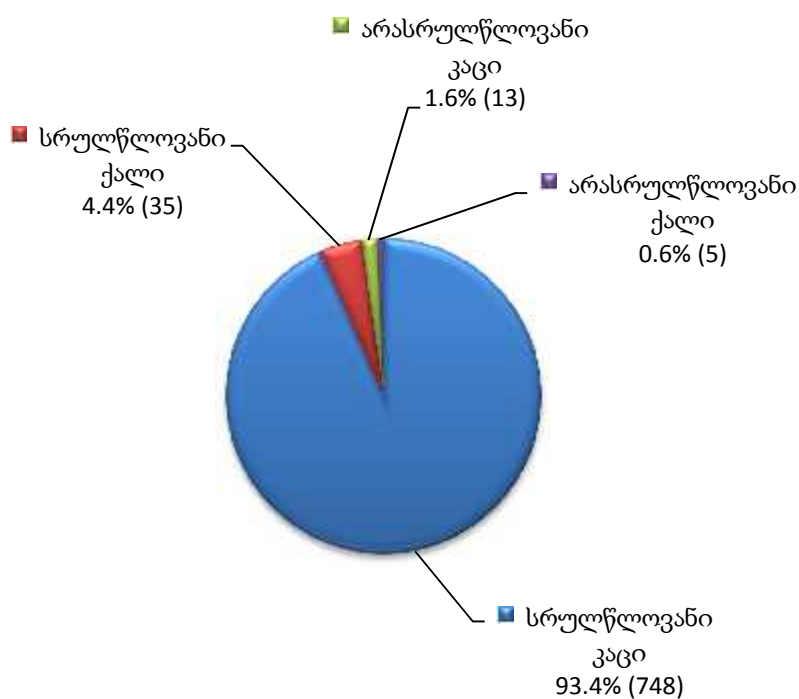


**პირობით მსჯავრდებულთა მატება  
შეფარდებული ღონისძიების მიხედვით**



ქვემოთ დიაგრამაზე მოცემულია 2014 წლის აგვისტოს თვისთვის პირობით მსჯავრდებულთა მატების მაჩვენებელი სქესობრივ-ასაკობრივ ჭრილში (იხ. დანართი, ცხრილი №47):

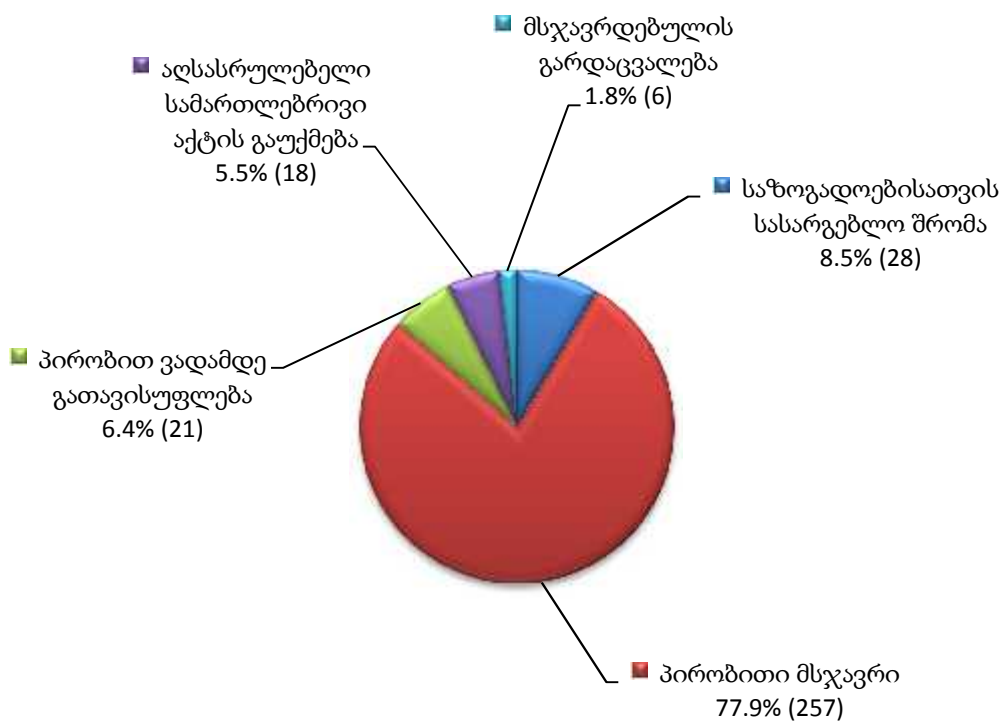
**პირობით მსჯავრდებულთა მატება  
სქესობრივ-ასაკობრივი ჯგუფები**



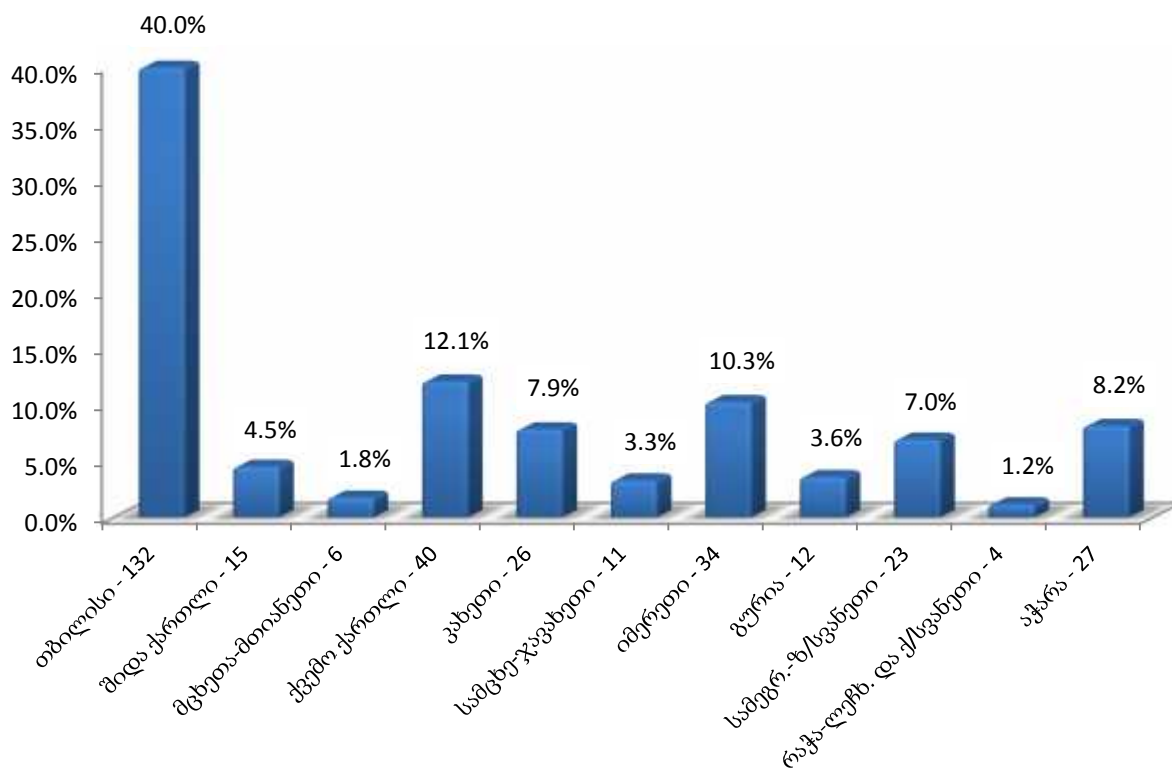
### 12.3 დასრულებული საქმეები

2014 წლის აგვისტოში, დასრულებული საქმეები (330) დასრულების საფუძვლისა და რეგიონების მიხედვით შემდეგნაირად ნაწილდება (იხ. დანართი, ცხრილი №48):

დასრულებული საქმეები საფუძვლის მიხედვით



### დასრულებული საქმეები რეგიონულ კრილში

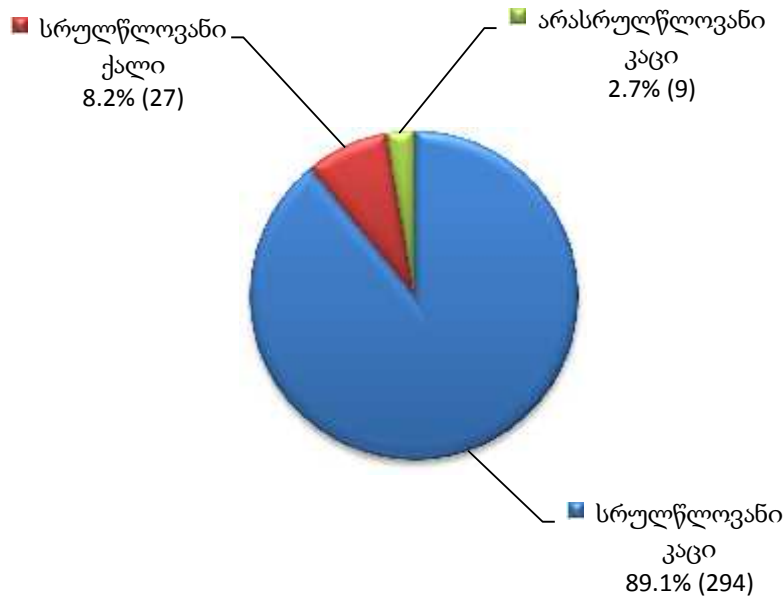


როგორც დიაგრამიდან ჩანს, დასრულებული საქმეების რაოდენობის მხრივ თბილისის რეგიონის შემდეგ მაღალი მაჩვენებლით გამოირჩევა ქვემო ქართლი, იმერეთი, აჭარა, კახეთი და სამეგრელო ზ/სვანეთი. ხოლო, დანარჩენი რეგიონები მცირე მაჩვენებლებით არის წარმოდგენილი. რაოდენობრივად ბოლო ადგილზე კი რაჭა-ლეჩხ. და ქსვანეთის რეგიონია (იხ. დანართი, ცხრილი №48).

დასრულებული საქმეების რაოდენობა პირობით მსჯავრდებულთა სქესობრივ-ასაკობრივ კრილში შემდეგია (იხ. დანართი, ცხრილი №49):



## დასრულებული საქმეები სქესობრივ-ასაკობრივ ჭრილში

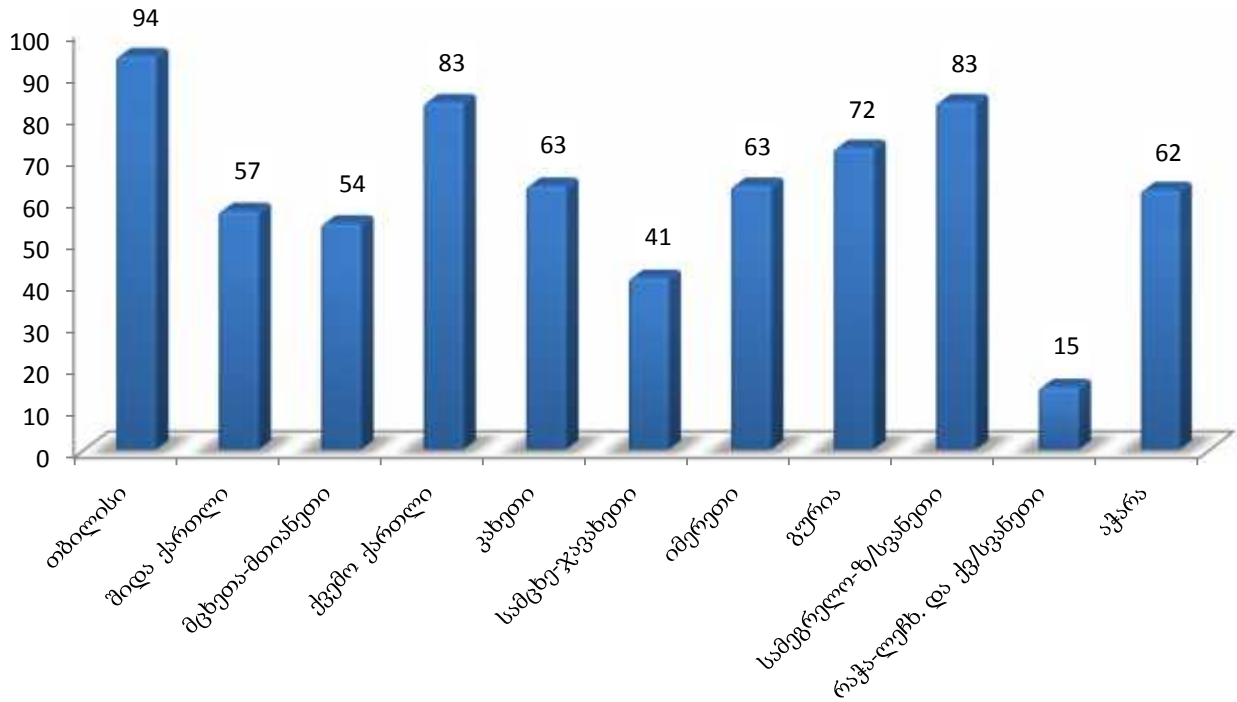


### 12.4 საქმეების საშუალო რაოდენობა<sup>6</sup> ერთ ოფიცერზე რეგიონულ ჭრილში

2014 წლის აგვისტოს მონაცემების მიხედვით, ქვეყანაში 12 960 პრობაციონერის საქმე 172 პრობაციის ოფიცერზე ნაწილდება. საქმეების საშუალო რაოდენობით ერთ ოფიცერზე რეგიონებში თბილისი (94), ქვემო-ქართლი (83) და სამეგრ-ზ/სვანეთი (83) ლიდერობს, ხოლო ყველაზე მცირე საშუალო მაჩვენებელი რაჭა-ლეჩხ. და ქ/სვანეთში (15) დაფიქსირდა. მთლიანი ქვეყნის მასშტაბით, საქმეების საშუალო რაოდენობა ერთ ოფიცერზე მიმდინარე წლის აგვისტოში 75 იყო. ქვემოთ მოცემულ გრაფიკზე, საქმეების საშუალო რაოდენობის რეგიონული მაჩვენებელია ასახული (იხ. დანართი, ცხრილი №50):

<sup>6</sup> საქმეების საშუალო რაოდენობა თითოეულ პრობაციის ოფიცერზე რეგიონულ ჭრილში გამოითვლება საანგარიშო პერიოდისთვის მოცემულ რეგიონში დაფიქსირებული პრობაციონერთა რაოდენობის გაყოფით ამავე რეგიონში მოქმედ პრობაციის ოფიცერების რაოდენობაზე. მთელი ქვეყნის მასშტაბით ერთ ოფიცერზე საქმეების საშუალო რაოდენობის გამოთვლისას პრობაციონერთა საერთო რაოდენობა იყოფა საქართველოში მოქმედ ყველა პრობაციის ოფიცერის რაოდენობის აღმნიშვნელ რიცხვზე. პირობით მსჯავრდებულთა რაოდენობა როგორც რეგიონულ ჭრილში, ასევე მთელი ქვეყნის მასშტაბით ასახულია დანართის №40 ცხრილში სახელწოდებით „პირობით მსჯავრდებულთა რაოდენობა შეფარდებული ღონისძიების მიხედვით რეგიონულ ჭრილში“.

**საქმეების საშუალო რაოდენობა ერთ ოფიცერზე  
რეგიონულ ჭრილში**

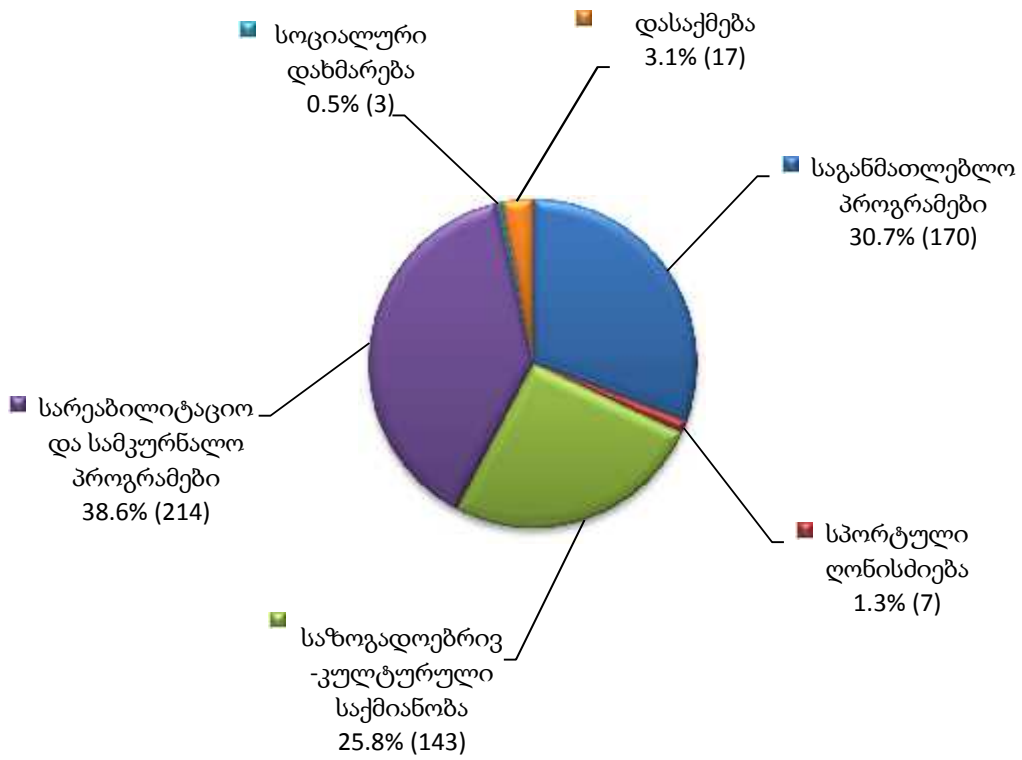


**12.5 პირობით მსჯავრდებულთა რესოციალიზაცია**

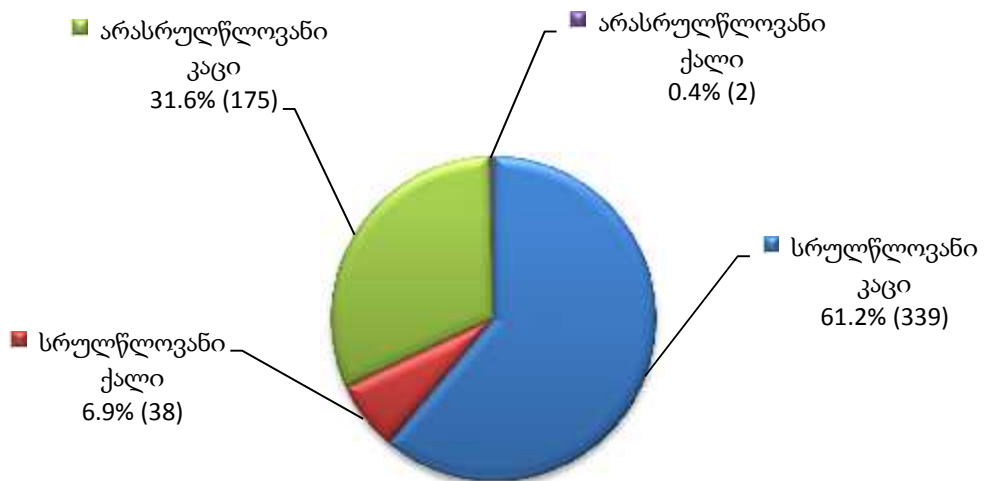
2014 წლის აგვისტოს თვეში, საქართველოს სასჯელაღსრულებისა და პრობაციის სამინისტროს და პრობაციის ეროვნული სააგენტოს ხელშეწყობით თბილისის, შიდა ქართლის, მცხეთა-მთიანეთის, ქვემო ქართლის, კახეთის, სამცხე-ჯავახეთის, იმერეთის, გურიის, სამეგრელო ზ/სვანეთის, რაჭა-ლეჩხუმის, ქსვანეთისა და აჭარის რეგიონებში განხორციელებული საგანმანათლებლო პროგრამები, სპორტული ღონისძიებები, საზოგადოებრივ-კულტურული საქმიანობა, სარეაბილიტაციო და სამკურნალო პროგრამები, სოციალური დახმარება და დასაქმების ღონისძიებები სულ 554 პირობით მსჯავრდებულისთვის მოქმედებდა.

ქვემოთ მოცემულ დიაგრამებზე ასახულია პირობით მსჯავრდებულთა რესოციალიზაციის 2014 წლის აგვისტოს თვის სტატისტიკა პროგრამების, სქესობრივ-ასაკობრივი ჭრილისა და რეგიონების მიხედვით (იხ. დანართი, ცხრილი №51, №52, №53):

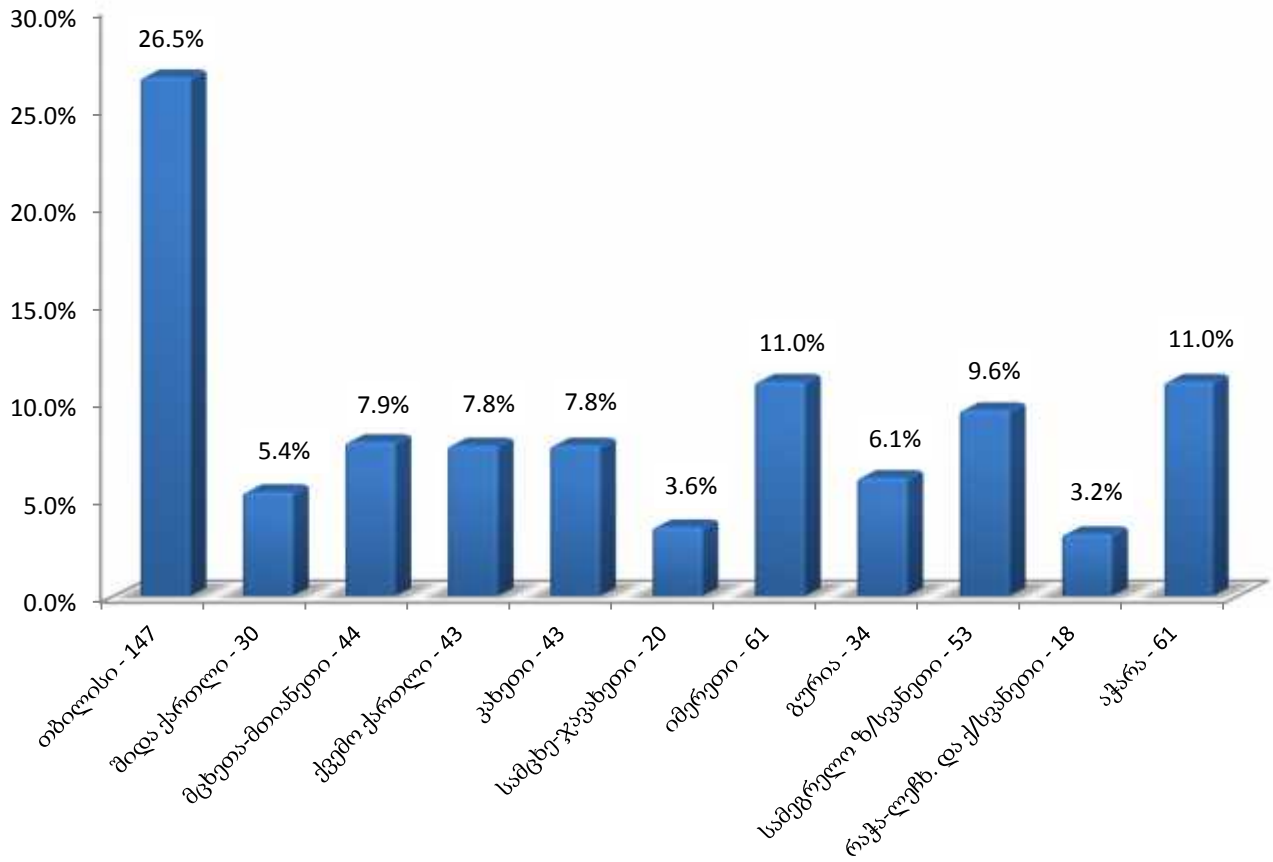
პირობით მსჯავრდებულთა რესოციალიზაცია  
პროგრამების მიხედვით



პირობით მსჯავრდებულთა რესოციალიზაცია  
სქესობრივ-ასაკობრივ ჭრილში



პირობით მსჯავრდებულთა რესოციალიზაცია რეგიონულ ჭრილში



ქვემოთ მოცემულ დიაგრამებზე ასახულია პირობით მსჯავრდებულთა დასაქმების 2014 წლის აგვისტოს თვის სტატისტიკა სქესობრივ-ასაკობრივი ჭრილისა და რეგიონების მიხედვით:

პირობით მსჯავრდებულთა დასაქმება სქესობრივ-ასაკობრივ ჭრილში



პირობით მსჯავრდებულთა დასაქმება  
რეგიონულ ჭრილში

