

სისხლის სამართლის სტატისტიკის

ერთიანი ანგარიში

საანგარიშო პერიოდი - 2014 წლის ოქტომბერი

შინაარსი

თავი III. სასამართლო სტატისტიკა	3
ნაწილი 7 -სასამართლოს მიერ შეფარდებული აღკვეთის ღონისძიებები	3
7.1 აღკვეთის ღონისძიებების შეფარდების შედეგები	3
ნაწილი 8 -პირველი ინსტანციის სასამართლოებში განხილული სისხლის სამართლის საქმეები	5
8.1 პირველი ინსტანციის სასამართლოების მიერ განხილულ საქმეთა საერთო რაოდენობა	5
8.2 არსებითი განხილვით დამთავრებული საქმეები	7
8.3 საპროცესო შეთანხმებით განხილული საქმეები	7
ნაწილი 9 -მსჯავრდებულები	7
9.1 მსჯავრდებულთა განაწილება სასჯელის ფორმების მიხედვით	7
9.2 მსჯავრდებულთა შემადგენლობა	8
9.3 არასრულწლოვანი მსჯავრდებულები	11
ნაწილი 10 -დანაშაული და შეფარდებული სასჯელები	13
10.1 დანაშაულისა და შეფარდებული სასჯელების რაოდენობა დანაშაულთა სახეების მიხედვით	13
10.2 დანაშაულისა და დანიშნული სასჯელების რაოდენობა რეგიონების მიხედვით	18
თავი IV. სასჯელადსრულებისა და პრობაციის სტატისტიკა	21
ნაწილი 11 -საქართველოს სასჯელადსრულებისა და პრობაციის სამინისტროს სასჯელადსრულების დეპარტამენტი	21
11.1 ბრალდებულთა და მსჯავრდებულთა რაოდენობა სქესობრივ-ასაკობრივ ჭრილში	21
11.2 ბრალდებულები	22
11.3 არასრულწლოვანი ბრალდებულები და მსჯავრდებულები	23
11.4 მსჯავრდებულთა რაოდენობა დანაშაულის კატეგორიის მიხედვით	24
11.5 მსჯავრდებულთა რაოდენობა დაწესებულების ტიპის მიხედვით	25
11.6 ბრალდებულთა და მსჯავრდებულთა რაოდენობა დადგენილ ლიმიტებთან შედარებით.....	26
11.7 უცხოელი ბრალდებულები და მსჯავრდებულები	27
11.8 პატიმრობისა და თავისუფლების აღკვეთის დაწესებულებებიდან გასულ ბრალდებულთა და მსჯავრდებულთა რაოდენობა	28
11.9 რესოციალიზაცია	30

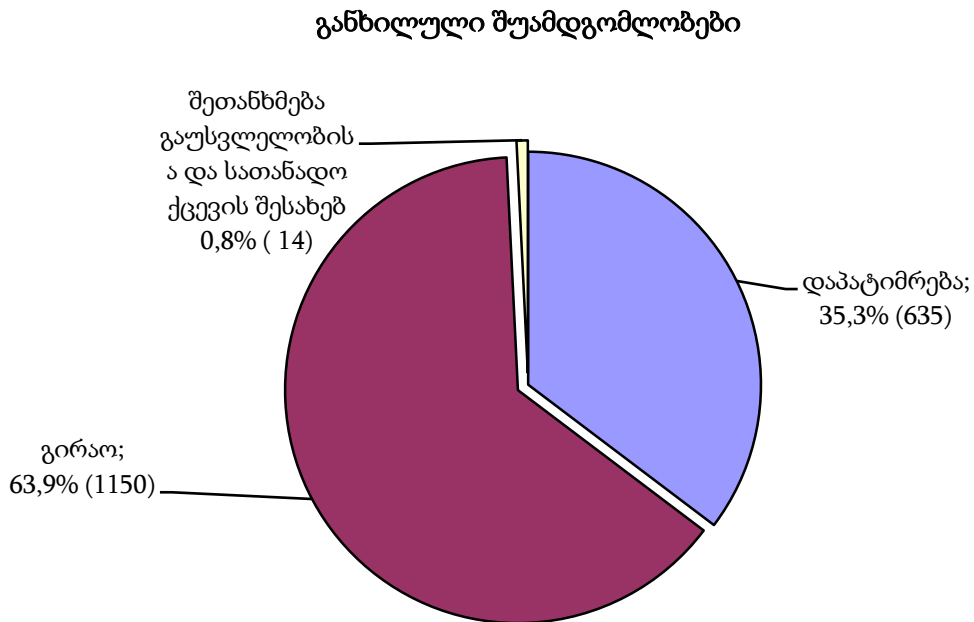
11.10	დისციპლინური ღონისძიებები	32
11.11	სასჯელაღსრულების სისტემაში და სისტემის გარეთ გადაყვანილ ბრალდებულთა და მსჯავრდებულთა რაოდენობა	33
11.12	კრიმინოგენული მდგომარეობა პატიმრობისა და თავისუფლების აღკვეთის დაწესებულებებში....	33
11.13	სამედიცინო მდგომარეობა პატიმრობისა და თავისუფლების აღკვეთის დაწესებულებებში	36
ნაწილი 12	-საქართველოს სასჯელაღსრულებისა და პრობაციის სამინისტროს მმართველობის სფეროში მოქმედი სსიპ - პრობაციის ეროვნული სააგენტო	45
12.1	პირობით მსჯავრდებულთა რაოდენობა	45
12.2	პირობით მსჯავრდებულთა რაოდენობის მატება	53
12.3	დასრულებული საქმეები	55
12.4	საქმეების საშუალო რაოდენობა ერთ ოფიცერზე რეგიონულ ჭრილში	57
12.5	პირობით მსჯავრდებულთა რესოციალიზაცია	58

თავი III. სასამართლო სტატისტიკა

ნაწილი 7 - სასამართლოს მიერ შეფარდებული ალკვეთის ღონისძიებები

7.1 ალკვეთის ღონისძიებების შეფარდების შედეგები

2014 წლის ოქტომბერში პირველი ინსტანციის სასამართლოების მიერ განხილულია საგამომიებო ორგანოებიდან ალკვეთის ღონისძიებების შეფარდებაზე შემოსული 1800 შუამდგომლობა. განხილული შუამდგომლობებიდან დაპატიმრების ხვედრითი წილი შეადგენს 35,3%-ს, გირაოს ხვედრითი წილი - 63,9%-ს, გაუსვლელობისა და სათანადო ქცევის შესახებ შეთანხმების ხვედრითი წილი - 0,8%-ს (იხ. დანართი ცხრილი №9).

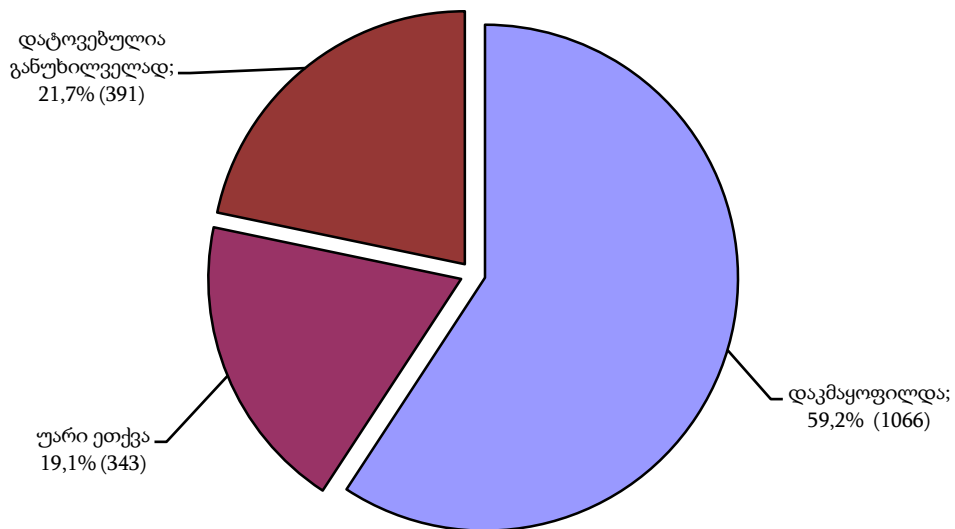


სულ განხილული შუამდგომლობიდან სასამართლოს მიერ დაკმაყოფილებულ იქნა 1066 შუამდგომლობა, ანუ 59,2%. მათ შორის: დაპატიმრების შეფარდებაზე განხილული შუამდგომლობებიდან სასამართლოს მიერ დაკმაყოფილებულ იქნა 60,9%, გირაოს შეფარდებაზე დაკმაყოფილებულ იქნა 57,8%.

დატოვებულია განუხილველად საპროცესო შეთანხმების დამტკიცების გამო საგამომიებო ორგანოებიდან შემოსული 391 შუამდგომლობა, ანუ 21,7%.

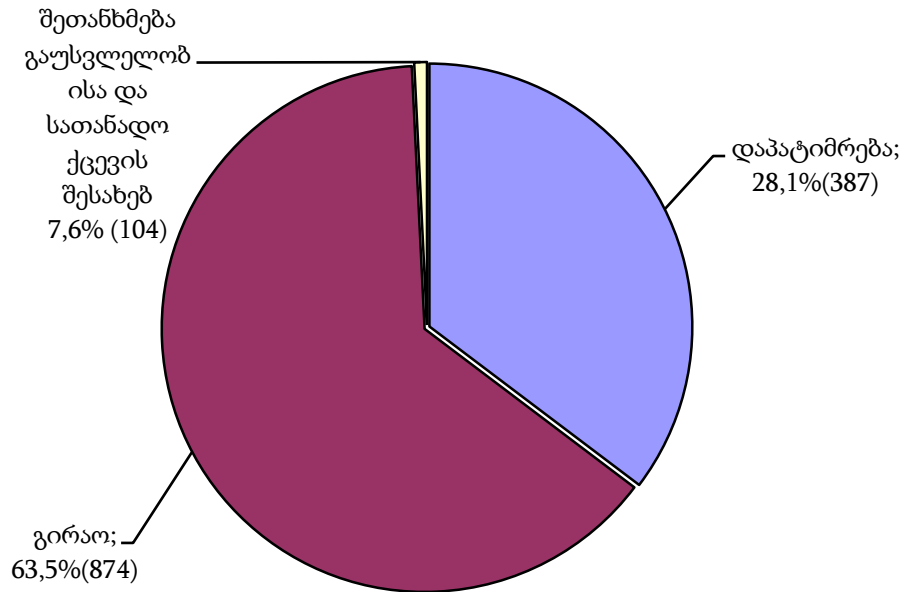
საგამომიებო ორგანოებიდან შემოსული შუამდგომლობებიდან უარი ეთქვა მოცემული შუამდგომლობის შეფარდებაზე და შეეფარდა სხვა აღკვეთის ღონისძიება, ან უარი ეთქვა შეფარდებაზე 343 შუამდგომლობას, ანუ 19,1%-ს;

შუამდგომლობების განხილვის შედეგები



2014 წლის ოქტომბერში სულ შეფარდებული აღკვეთის ღონისძიებებიდან დაპატიმრებაზე მოდის 28,1% (387), გირაოზე - 63,5% (874), გაუსვლელიობისა და სათანადო ქცევის შესახებ შეთანხმებაზე - 7,6% (104).

შეფარდებული ალკვეთის ღონისძიებები



2014 წლის ოქტომბერში პირველი ინსტანციის სასამართლოების მიერ სულ შეფარდებული 1377 ალკვეთის ღონისძიებიდან საპატიმრო იყო 387, ანუ 28,1%, ხოლო არასაპატიმრო -990, ანუ 71,9%. არასაპატიმრო ალკვეთის ღონისძიებებში შეფარდებული გირაოს ხვედრითმა წილმა შეადგინა 88,3%.

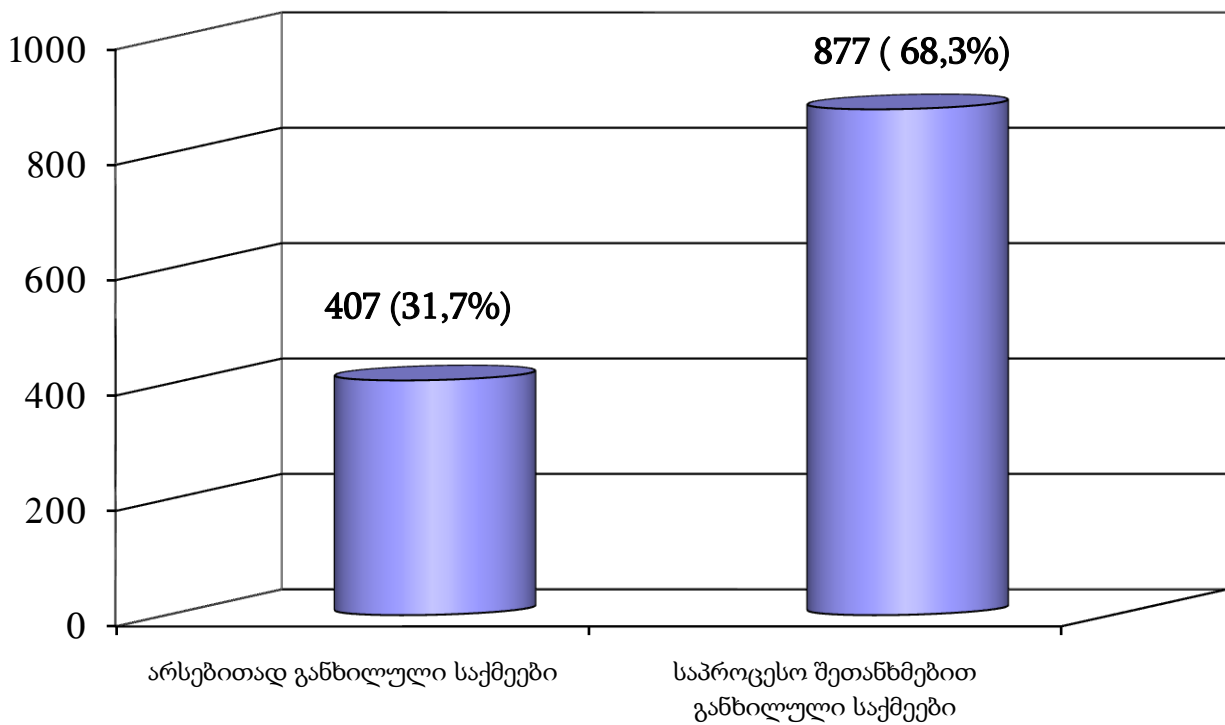
ნაწილი 8 - პირველი ინსტანციის სასამართლოებში განხილული სისხლის სამართლის საქმეები

8.1 პირველი ინსტანციის სასამართლოების მიერ განხილულ საქმეთა საერთო რაოდენობა

2014 წლის ოქტომბერში პირველი ინსტანციის სასამართლოებში განხილულია 1320 საქმე 1487 პირისმიმართ, აქედან განაჩენის გამოტანით განხილულია 1284 საქმე, ანუ 97,3%, შეწყდა 8 საქმე (0,6%), დაუბრუნდა პროკურატურას 28 საქმე, ანუ 2,1% (იხ. დანართი ცხრილი №10).

2014 წლის ოქტომბერში განაჩენის გამოტანით განხილული საქმეებიდან საპროცესო შეთანხმებით განხილული იყო 877 საქმე (სულ განხილული საქმეების 68,3%) 971 პირის მიმართ (სულ განხილული პირების 67,9%), არსებითი განხილვით დამთავრდა 407 საქმე (შესაბამისად 31,7%) 459 პირის მიმართ (32,1%).

პირველი ინსტანციის სასამართლოებში არსებითად და საპროცესო შეთანხმებით განხილული საქმეების ხვედრითი წილი განაჩენის გამოტანით განხილულ საქმეებში



8.2 არსებითი განხილვით დამთავრებული საქმეები

2014 წლის ოქტომბერში პირველი ინსტანციის სასამართლოებში არსებითი განხილვით დამთავრებული 407 საქმიდან გამამტყუნებელი განაჩენი გამოტანილ იქნა 394 საქმეზე, გამამართლებელი განაჩენი - 7 საქმეზე, ნაწილობრივ გამამართლებელი განაჩენი 6 საქმეზე (იხ. დანართი ცხრილი №11).

2014 წლის ოქტომბერში სულ არსებითი განხილვით მსჯავრდებული, გამართლებული და შეწყვეტილი 469 პირიდან გამართლებულ პირთა ხვედრითი წილი შეადგენს 2,1%-ს, ნაწილობრივ გამართლებული პირების ხვედრითი წილი-2,3%-ს, ხოლო იმ პირების ხვედრითი წილი, რომელთა მიმართ საქმე შეწყდა შეადგენს 2,1%-ს (იხ. დანართი ცხრილი №12).

8.3 საპროცესო შეთანხმებით განხილული საქმეები

2014 წლის ოქტომბერში პირველი ინსტანციის სასამართლოებში სულ საპროცესო შეთანხმებით შემოსული იყო 509 სისხლის სამართლის საქმე 551 პირის მიმართ. საპროცესო შეთანხმებით განაჩენი გამოტანილ იქნა 877 საქმეზე 971 პირის მიმართ. საპროცესო შეთანხმებით გამოტანილ განაჩენებში საბრალდებო დასკვნით შემოსული საქმეების ხვედრითი წილი შეადგენს 43,3% (იხ. დანართი ცხრილი №13).

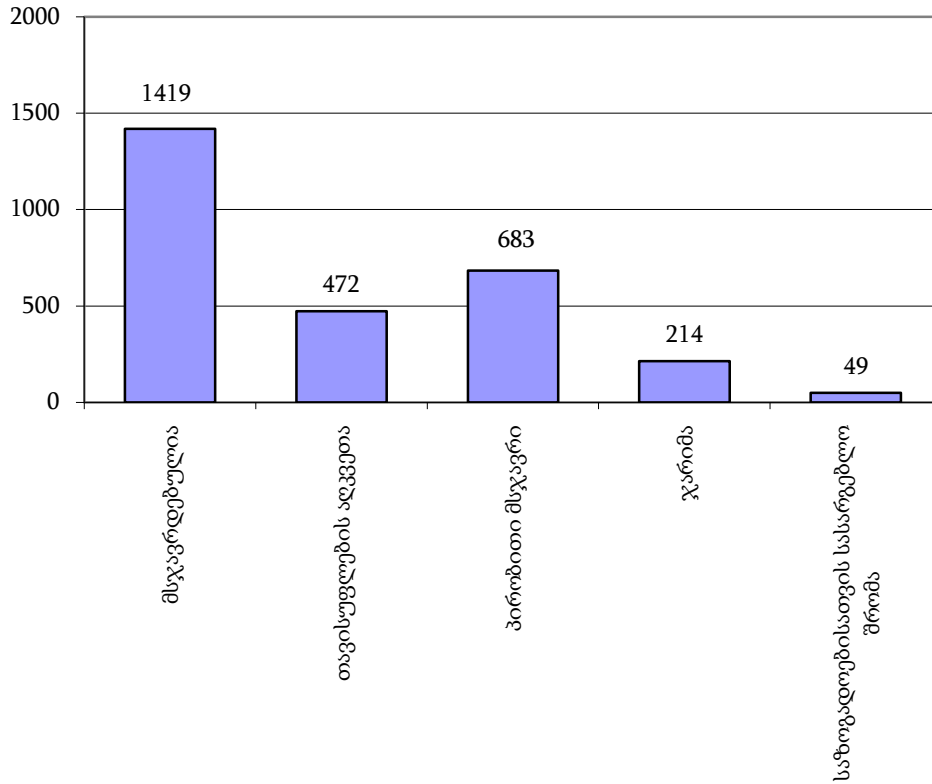
ნაწილი 9 - მსჯავრდებულები

9.1 მსჯავრდებულთა განაწილება სასჯელის ფორმების მიხედვით

2014 წლის ოქტომბერში სულ მსჯავრდებული 1419 პირიდან:

- თავისუფლების აღკვეთა შეეფარდა 472 პირს, ანუ 33,3%-ს;
- პირობითი მსჯავრი შეეფარდა 683 პირს, ანუ 48,1%-ს;
- ჯარიმა შეეფარდა 214 პირს, ანუ 15,1%-ს;
- საზოგადოებისათვის სასარგებლო შრომა 49 პირის, ანუ 3,5%.

მსჯავრდებულთა განაწილება სასჯელის ფორმების მიხედვით



9.2 მსჯავრდებულთა შემადგენლობა

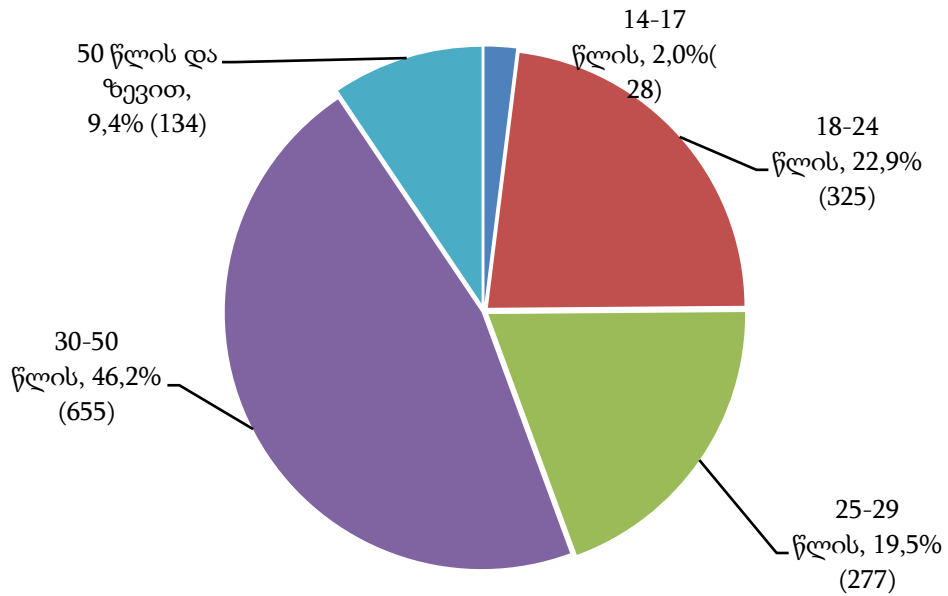
2014 წლის ოქტომბერში სულ მსჯავრდებული 1419 პირიდან მამაკაცი შეადგენდა 96,5%-ს, ხოლო ქალი 3,5%-ს.

ალკოჰოლურ სიმთვრალეში ჩადენილი დანაშაულის ხვედრითი წილი შეადგენდა 0,8%-ს, ნარკოტიკულ სიმთვრალეში კი 3,5%-ს; ჯგუფურად ჩადენილი დანაშაულის ხვედრითი წილი შეადგენს 2,5%-ს. სოფლად ჩადენილი დანაშაული შეადგენს 19,8%-ს. სულ მსჯავრდებული პირებიდან სხვა სახელმწიფოს მოქალაქე იყო 1,1% (იხ. დანართი ცხრილი №14).

ასაკის მიხედვით მსჯავრდებულები ნაწილდება შემდეგნაირად:

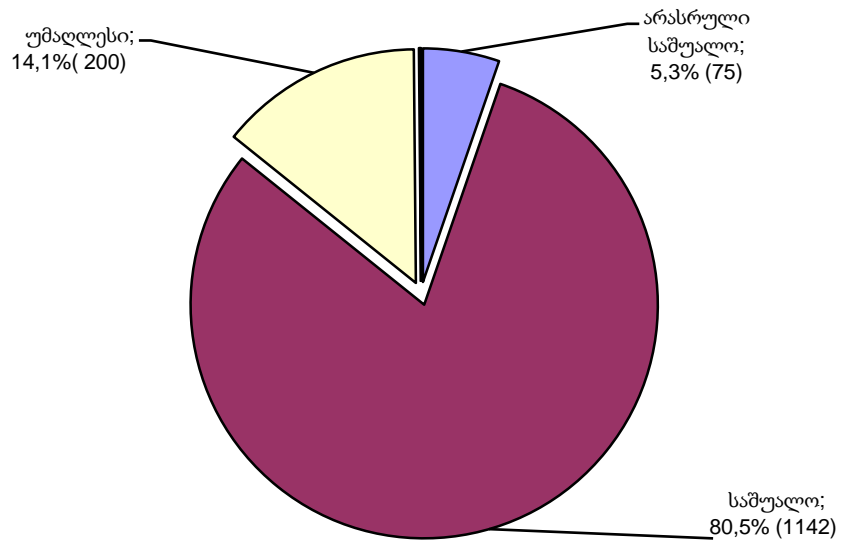
- 14-17 წლის ასაკის მსჯავრდებულია 28 პირი, რაც შეადგენს 2,0%-ს,
- 18-24 წლის ასაკის - 325 პირი, ანუ 22,9%,
- 25-29 წლის ასაკის - 277პირი, ანუ 19,5%,
- 30-49 წლის ასაკის - 655 პირი, ანუ 46,2%;
- 50 წლის ზევით ასაკის - 134 პირი, ანუ 9,4%.

მსჯავრდებულთა განაწილება ასაკის მიხედვით



მსჯავრდებულთა შორის არასრული საშუალო განათლების მქონეა 75 პირი, ანუ 5,3%, საშუალო განათლების მქონეა 1142 პირი, ანუ 80,5%, უმაღლესი განათლების მქონეა 200 პირი, ანუ 14,1%.

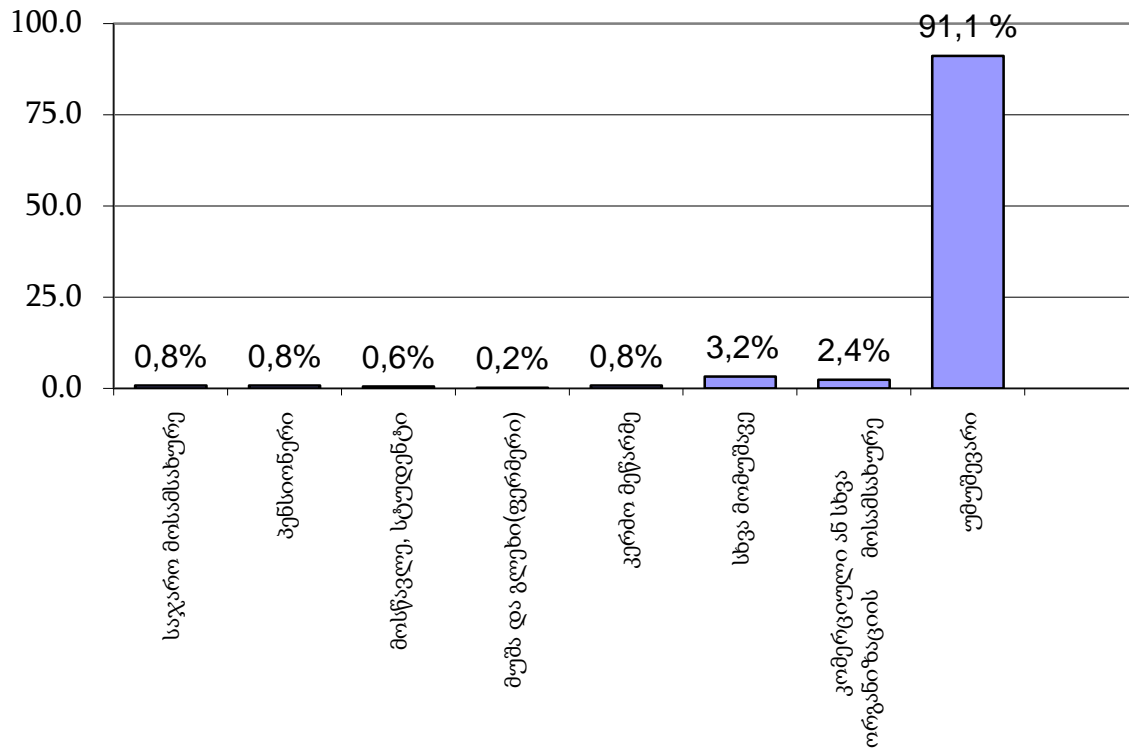
მსჯავრდებულთა განაწილება განათლების დონის მიხედვით



1419 მსჯავრდებული პირიდან:

- უმუშევარია 1293, ანუ 91,1%
- კომერციული ან სხვა ორგანიზაციის მოსამსახურეა 34, ანუ 2,4%
- სხვა მომუშავეა 46, ანუ 3,2%
- კერძო მეწარმეა 11, ანუ 0,8%
- მოსწავლე ან სტუდენტია 8, ანუ 0,6%
- საჯარო მოსამსახურეა 12, ანუ 0,8% და სხვა.

**მსჯავრდებულთა გადანაწილება საქმიანობის მიხედვით
(პროცენტობით)**



მოუხსნელი და გაუქარწყლებელი ნასამართლობის მქონეა მსჯავრდებულთა 5,1%.

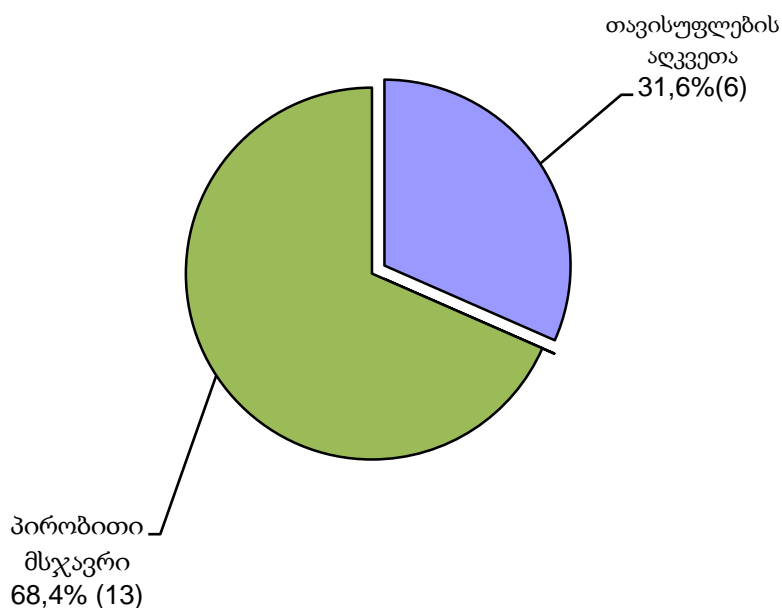
9.3 არასრულწლოვანი მსჯავრდებულები

2014 წლის ოქტომბერში მსჯავრდებული იყო 28 არასრულწლოვანი, რაც შეადგენს სექტემბერში პირველი ინსტანციის სასამართლოებში სულ მსჯავრდებული პირების 2,0%-ს.

არასრულწლოვანი მსჯავრდებულებიდან ვაჟი იყო 27 ანუ 96,4%, გოგონა 1, ანუ 3,6%. არ მუშაობდა და არ სწავლობდა 23 არასრულწლოვანი, ანუ სულ მსჯავრდებული არასრულწლოვნების 82,1%(იხ. დანართი ცხრილი №15).

2014 წლის ოქტომბერში სულ მსჯავრდებული 28 არასრულწლოვანიდან თავისუფლების აღკვეთა შეეფარდა 5 პირს, ანუ 17,9%-ს, პირობითი მსჯავრი 22 პირს, ანუ 78,6%-ს.

არასრულწლოვან მსჯავრდებულთა განაწილება სასჯელების მიხედვით



მსჯავრდებული 28 არასრულწლოვანი პირი დანაშაულის სახეების მიხედვით ნაწილდება შემდეგნაირად:

- ქურდობისათვის მსჯავრი დაედო 18 პირს, ანუ 64,3%, მათ შორის თავისუფლების აღკვეთა შეეფარდა 4 პირს, ანუ 22,2%;
- ძარცვისთვის 2 პირს, ანუ 7,1%, მათ შორის თავისუფლების აღკვეთა არ შეეფარდა არც ერთ პირს;
- ნარკოტიკული დანაშაულისათვის 3 პირს, ანუ 10,7%-ს, მათ შორის თავისუფლების აღკვეთა შეეფარდა 1 პირს, ანუ 33,3%-ს (იხ. დანართი ცხრილები №16,17).

რეგიონების მიხედვით არასრულწლოვანი მსჯავრდებულები ნაწილდებიან შემდეგნაირად:

- თბილისის საქალაქო სასამართლოს მიერ მსჯავრდებულ იქნა 15 არასრულწლოვანი, ანუ 53,6%;
- სამეგრელოს სასამართლოების მიერ მსჯავრდებულ იქნა 7 არასრულწლოვანი, ანუ 14,3%;

- კახეთის სასამართლოების მიერ მსჯავრდებულ იქნა 3 არასრულწლოვანი, ანუ 10,7%;
- აჭარისა და ქვემო ქართლის სასამართლოების მიერ მსჯავრდებულ იქნა 2-2 არასრულწლოვანი, ანუ 7,1% და სხვა (იხ.დანართი ცხრილი№18).

ნაწილი 10 - დანაშაული და შეფარდებული სასჯელები

10.1 დანაშაულისა და შეფარდებული სასჯელების რაოდენობა დანაშაულთა სახეების მიხედვით

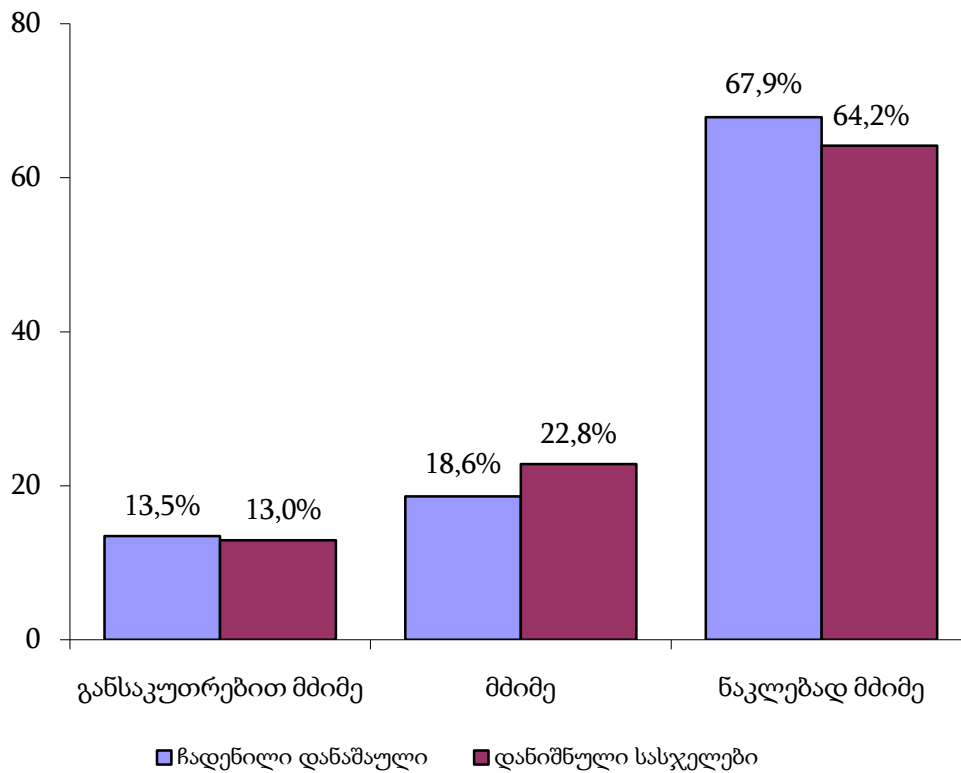
2014 წლის ოქტომბერში პირველი ინსტანციის სასამართლოების მიერ განაჩენის გამოტანით განხილულ იქნა 1284საქმე 1430 პირის მიმართ. მსჯავრდებული 1419 (10 პირის მიმართ გამოტანილია გამამართლებელი განაჩენი, 1 პირის მიმართ გამოტანილია გამამტყუნებელი განაჩენი სასჯელის დაუნიშნავად) პირის მიერ ჩადენილი იყო 1519 დანაშაული, ხოლო დანაშაულის თითოეული ეპიზოდისათვის დანიშნულ იქნა 1651 სასჯელი (იხ.დანართი ცხრილი №19).

2014 წლის ოქტომბერში მსჯავრდებული პირების მიერ ჩადენილი განსაკუთრებით მძიმე დანაშაული შეადგენს 13,5%-ს, მძიმე დანაშაული - 18,6%-ს, ნაკლებად მძიმე დანაშაული 67,9%-ს.

ჩადენილი დანაშაულებისათვის დანიშნული 1651 სასჯელიდან განსაკუთრებით მძიმე დანაშაულისათვის შეფარდებული სასჯელი შეადგენს 13,0%-ს, მძიმე დანაშაულისათვის შეფარდებული სასჯელი - 22,8%-ს, ნაკლებად მძიმე დანაშაულისათვის შეფარდებული სასჯელი - 64,2%-ს.

მსჯავრდებულთა მიერ ჩადენილი დანაშაულებისა და ჩადენილი დანაშაულებისათვის

დანიშნული სასჯელების სტრუქტურა დანაშაულის კატეგორიების მიხედვით



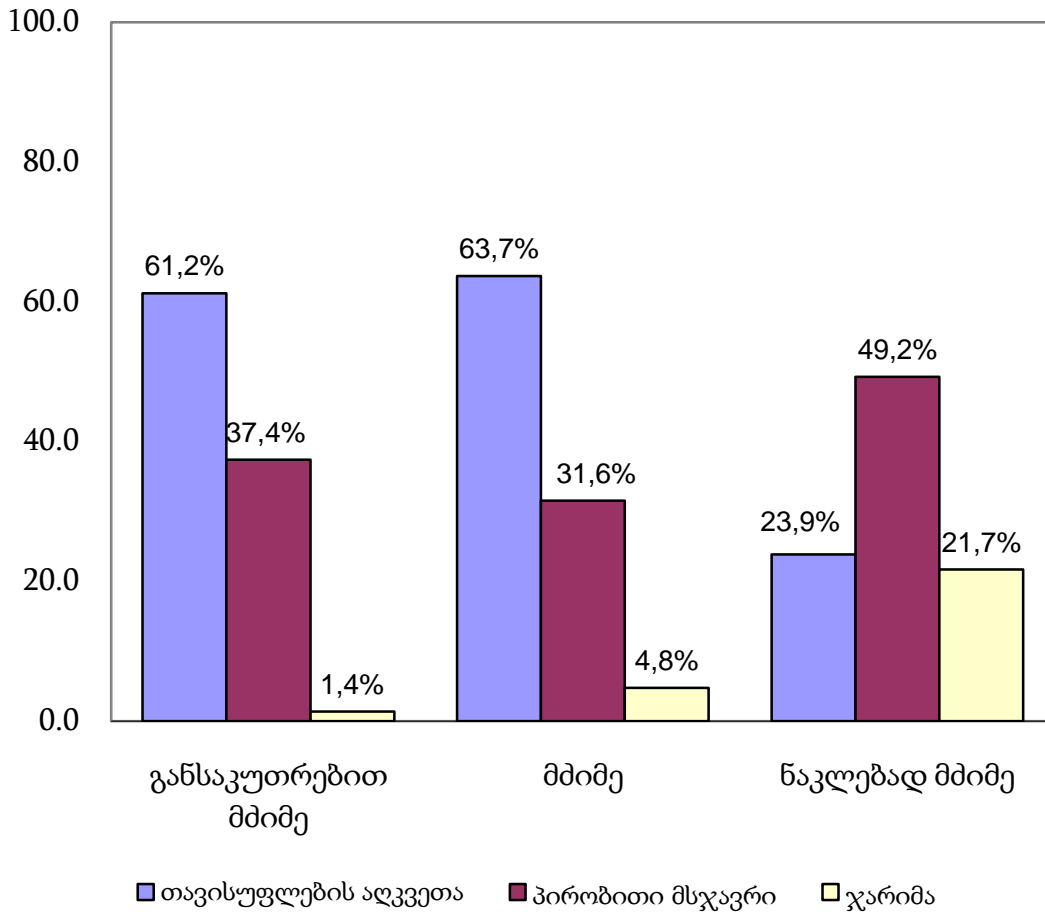
განსაკუთრებით მძიმე დანაშაულისათვის შეფარდებულ სასჯელებში თავისუფლების აღკვეთის ხვედრითი წილი შეადგენს 61,2%-ს, პირობითი მსჯავრის - 37,42%-ს, ჯარიმის - 1,4%-ს.

მძიმე დანაშაულისათვის შეფარდებულ სასჯელებში თავისუფლების აღკვეთის ხვედრითი წილი შეადგენს 63,7%-ს, პირობითი მსჯავრის - 31,6%-ს, ჯარიმის - 4,8%-ს.

ნაკლებად მძიმე დანაშაულისათვის შეფარდებულ სასჯელებში თავისუფლების აღკვეთის ხვედრითი წილი შეადგენს 23,9%-ს, პირობითი მსჯავრის - 49,2%-ს, ჯარიმის - 21,7%-ს, საზოგადოებისათვის სასარგებლო შრომის - 5,2%-ს.

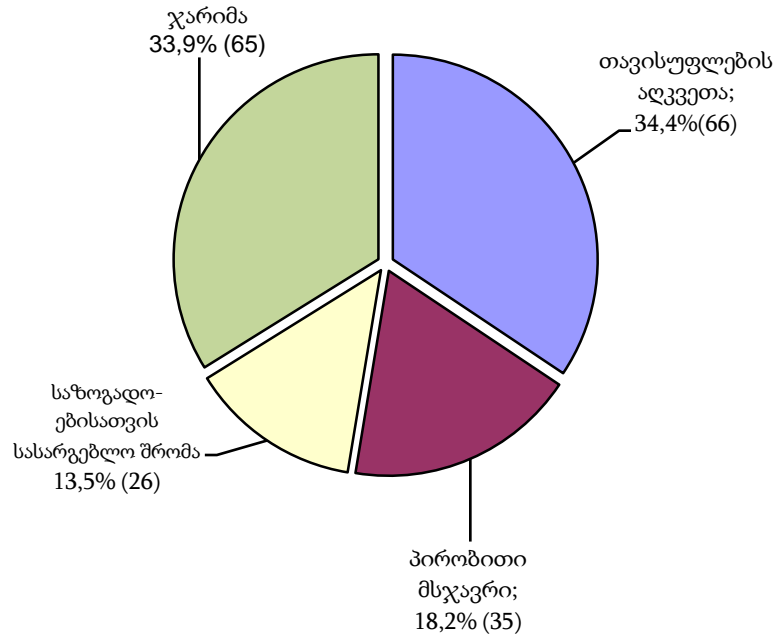
ჩადენილი დანაშაულებისათვის დანიშნული სასჯელების ფორმების

სტრუქტურა დანაშაულის კატეგორიების მიხედვით



2014 წლის ოქტომბერში მსჯავრდებული პირების მიერ ჩადენილია 170 ძალადობრივი დანაშაული, რაცსულ ჩადენილ დანაშაულში შეადგენს 11,2%-ს, აღნიშნული დანაშაულებისათვის დანიშნულია 192 სასჯელი, ანუ 11,6%. პირველი ინსტანციის სასამართლოების მიერ ძალადობრივი დანაშაულისათვის დანიშნულ სასჯელებში თავისუფლების აღკვეთის ხვედრითი წილი შეადგენს 34,4%-ს, პირობითი მსჯავრის 18,2%-ს, ჯარიმის - 33,9%-ს, საზოგადოებისათვის სასარგებლო შრომის -13,5%-ს.

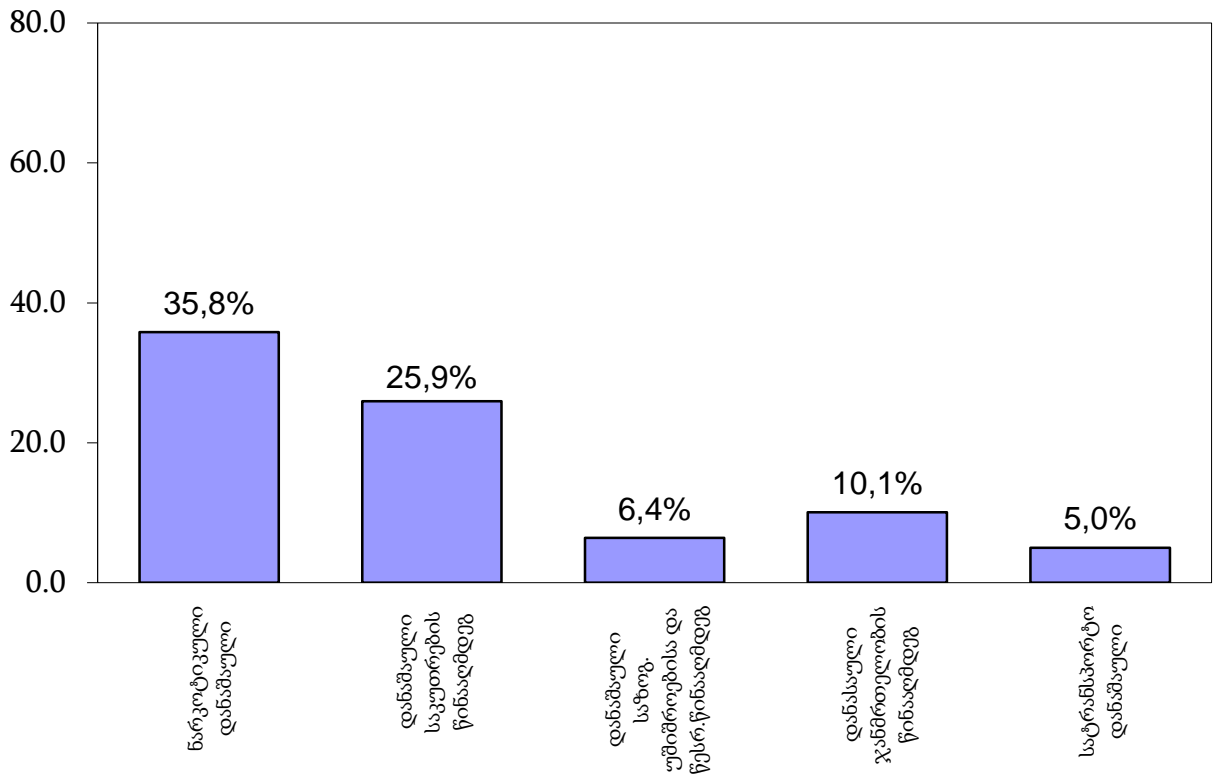
მაღაღობრივი დანაშაულებსათვის დანიშნული სასჯელები



სექტემბერში მსჯავრდებული პირების მიერ ჩადენილი დანაშაულებიდან კორუფციული დანაშაულის ხვედრითი წილი შეადგენს 1,3%-ს, დანიშნული სასჯელების ხვედრითი წილი - 1,5%-ს (იხ. დანართი ცხრილი №20).

საანგარიშო პერიოდში მსჯავრდებული პირების მიერ ჩადენილ დანაშაულში ყველაზე მაღალი ხვედრითი წილი მოდის: ნარკოტიკულ დანაშაულზე - 35,8% (544), საკუთრების წინააღმდეგ მიმართულ დანაშაულზე - 25,9% (394), საზოგადოებრივი უშიშროებისა და წესრიგის წინააღმდეგ დანაშაულზე - 6,4% (97), სატრანსპორტო დანაშაულზე-5,0% (76), ჯანმრთელობის წინააღმდეგ დანაშაულზე - 10,3% (157) და სხვა.

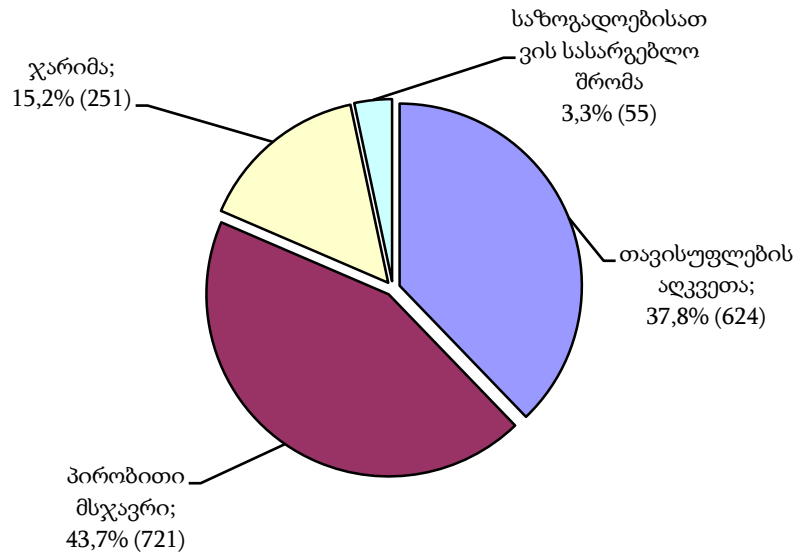
მსჯავრდებული პირების მიერ ჩადენილი დანაშაულების სტრუქტურა



2014 წლის ოქტომბერში დანაშაულის თითოეული ეპიზოდისათვის დანიშნული 1651 სასჯელიდან:

- თავისუფლების აღკვეთა შეადგენს 37,8%-ს (624);
- პირობითი მსჯავრი 43,7%-ს (721);
- ჯარიმა 15,2%-ს (251);
- საზოგადოებისათვის სასარგებლო შრომა 3,3%-ს (55).

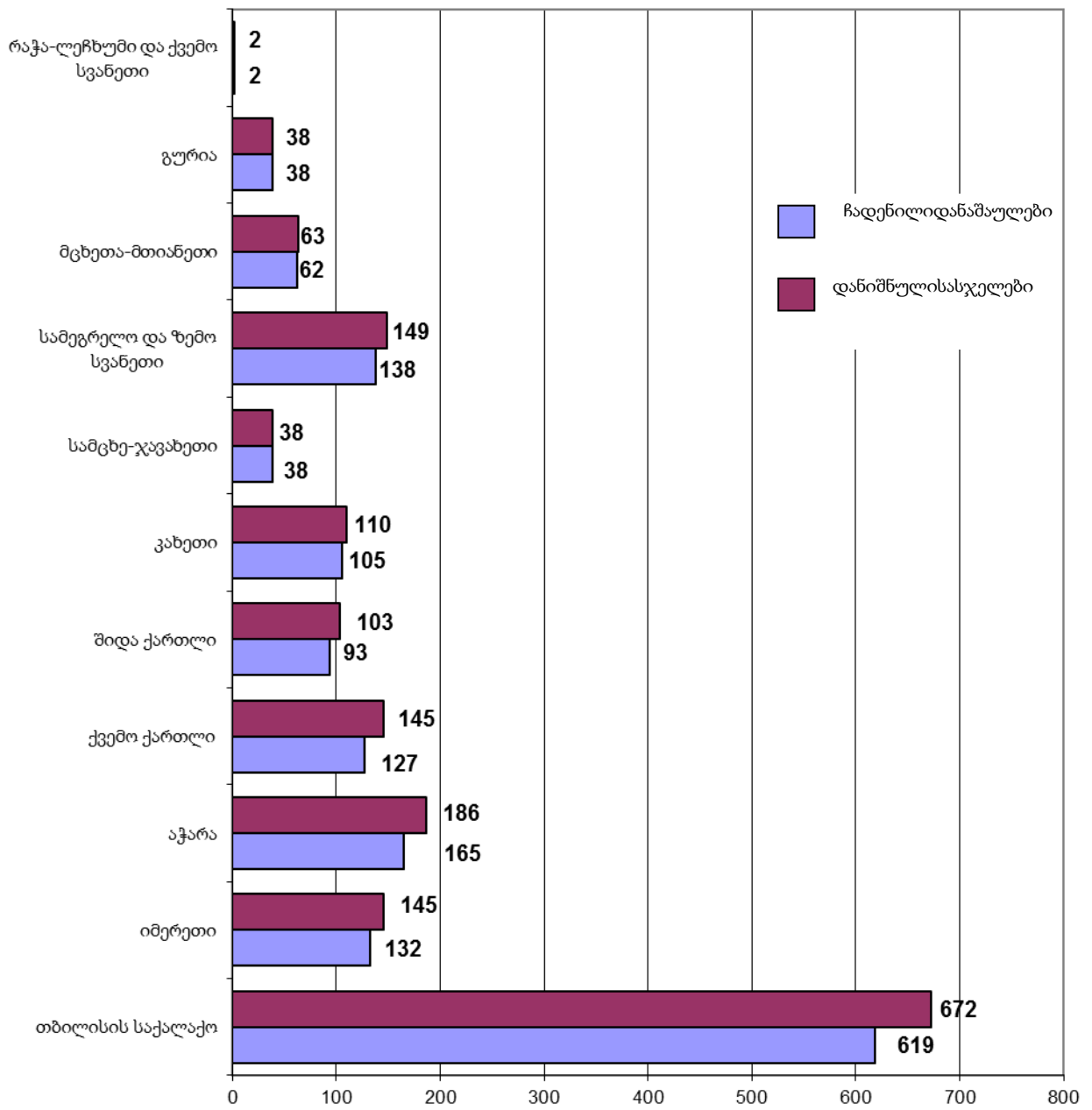
დანაშაულის თითოეული ეპიზოდისათვის დანიშნული სასჯელების სტრუქტურა



10.2 დანაშაულისა და დანიშნული სასჯელების რაოდენობა რეგიონების მიხედვით

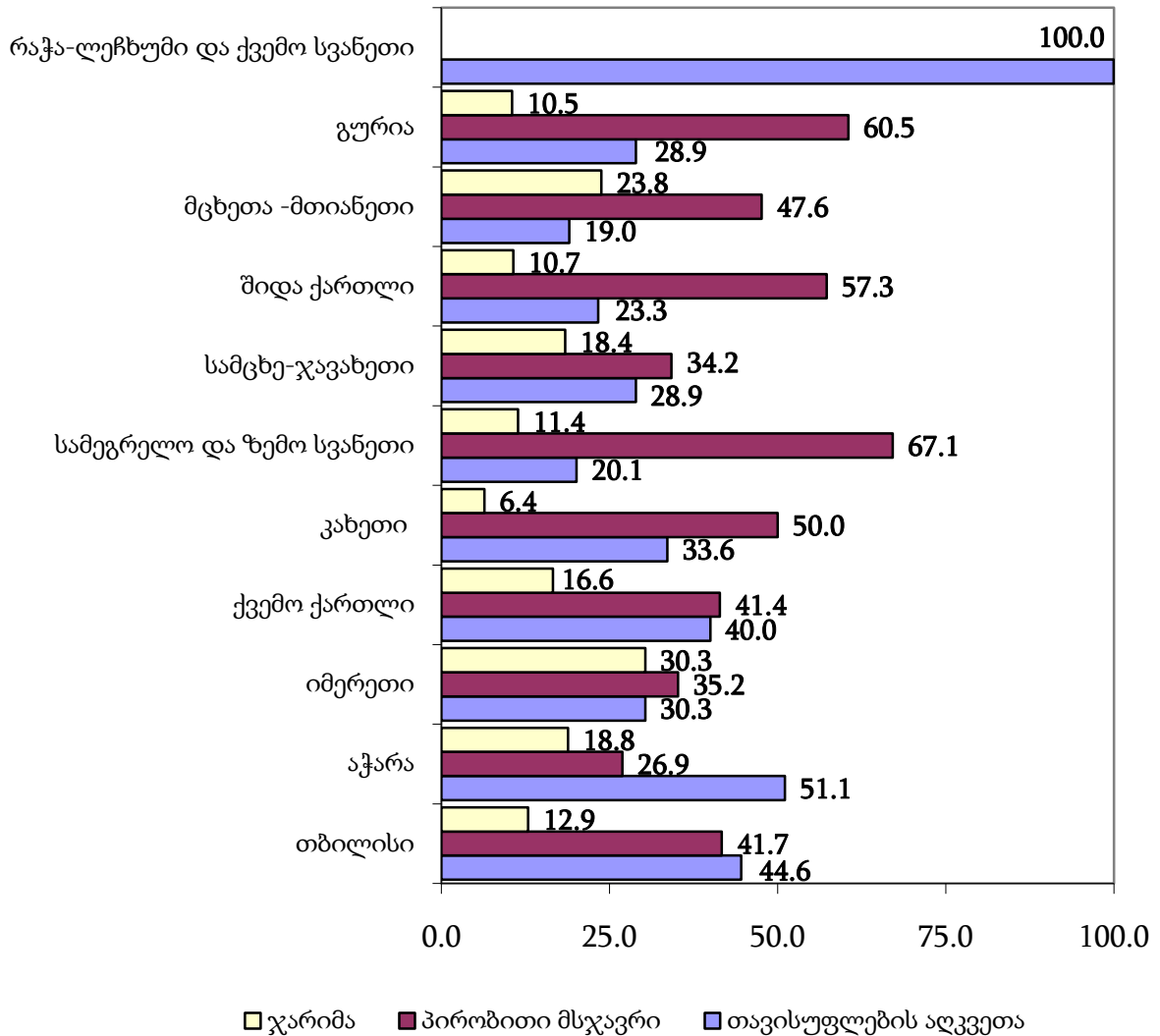
2014 წლის ოქტომბერში პირველი ინსტანციის სასამართლოებში დანაშაულის თითოეული ეპიზოდისათვის შეფარდებული სასჯელებიდან 619, ანუ 40,7% მოდის თბილისის საქალაქო სასამართლოზე, აჭარის სასამართლოებზე - 165, ანუ 11,3%, იმერეთის სასამართლოებზე - 132, ანუ 8,8%, სამეგრელოს სასამართლოებზე - 138, ანუ 9,0%, ქვემო ქართლის სასამართლოებზე - 127, ანუ 11,3%, კახეთის სასამართლოებზე - 105, ანუ 6,7% და სხვა(იხ. დანართი ცხრილი №21).

ჩადენილი დანაშაულისა და დანიშნული სასჯელების განაწილება რეგიონების მიხედვით



ჩადენილი დანაშაულებისათვის დანიშნული სასჯელების ფორმების

სტრუქტურა რეგიონალურ ჭრილში (პროცენტობით)



თითოეული დანაშაულისათვის შეფარდებულ სასჯელის ღონისძიებებში თავისუფლების აღკვეთის მაღალი ხვედრითი წილი მოდის: აჭარაზე - 51,1%, თბილისზე - 44,6%, ქვემო ქართლზე - 40,0%, კახეთზე - 33,6%, იმერეთზე - 30,3%, სამცხე-ჯავახეთსა და გურიაზე - 28,9%, შიდა ქართლზე - 23,3% და ა.შ.

პირობითი მსჯავრის მაღალი ხვედრითი წილი მოდის: სამეგრელოზე - 67,1%, გურიაზე - 60,7%, შიდა ქართლზე - 57,3%, კახეთზე - 50,0%, მცხეთა-მთიანეთზე- 47,6% და ა.შ.

ჯარიმის მაღალი ხვედრითი წილით გამოირჩევა: იმერეთი - 30,3%, მცხეთა-მთიანეთი - 23,8%, აჭარა და სამცხე-ჯავახეთი- 18,8%, ქვემო ქართლი - 16,6%, თბილისი - 12,9% და სხვა.

თავი IV. სასჯელადსრულებისა და პრობაციის სტატისტიკა

ნაწილი 11 - საქართველოს სასჯელადსრულებისა და პრობაციის სამინისტროს

სასჯელადსრულების დეპარტამენტი

11.1 ბრალდებულთა და მსჯავრდებულთა რაოდენობა სქესობრივ-ასაკობრივ ჭრილში

ბრალდებულთა და მსჯავრდებულთა საერთო რაოდენობის შედარება

საქართველოს მოსახლეობის რაოდენობასთან სქესობრივ ჭრილში

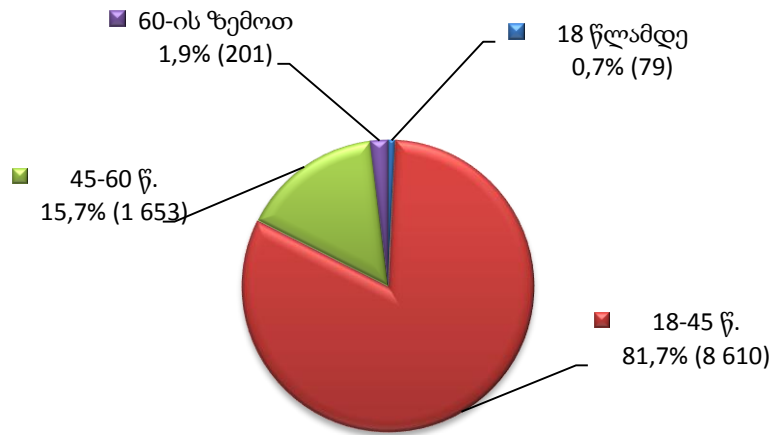
2014 წლის ოქტომბრის მდგომარეობით, სასჯელადსრულების დეპარტამენტის პატიმრობისა და თავისუფლების აღკვეთის დაწესებულებებში განთავსებული იყო სულ 10 543 პირი. მათგან, 10 277 კაცი და 266 ქალია.

საქართველოს სასჯელადსრულებისა და პრობაციის სამინისტროს (შემდგომში - „სამინისტროს“) ადმინისტრაციული დეპარტამენტის ანალიზის, სტრატეგიული დაგეგმვისა და კოორდინაციის სამმართველოში ყოველთვიურად ხდება ბრალდებულებისა და მსჯავრდებულების საერთო რაოდენობის პროცენტული შედარება, საქართველოს სტატისტიკის ეროვნული სამსახურის 2014 წლის 1 იანვრის მონაცემებით დაფიქსირებულ, საქართველოს მოსახლეობის რაოდენობასთან. ქვეყნის მოსახლეობის აღნიშნულ რაოდენობასთან სასჯელადსრულების დეპარტამენტის მიმდინარე წლის ოქტომბრის მონაცემების შედარების შედეგად ბრალდებულების/მსჯავრდებულების საერთო რიცხვმა (10 543) ქვეყნის მოსახლეობის საერთო რაოდენობის (4 490 500) 0.23% შეადგინა. მამრობითი სქესის ბრალდებულების/მსჯავრდებულების რაოდენობა (10 277) ქვეყნის მამრობითი სქესის მოსახლეობის (2 141 400) 0.48%-ს, ხოლო მდედრობითი სქესის ბრალდებულების/მსჯავრდებულების რაოდენობა (266) ქვეყნის მდედრობითი სქესის მოსახლეობის (2 349 100) 0.01%-ს შეადგენს (იხ. დანართი, ცხრილი №22).

ბრალდებულთა და მსჯავრდებულთა რაოდენობა სქესობრივ-ასაკობრივ ჯგუფებში

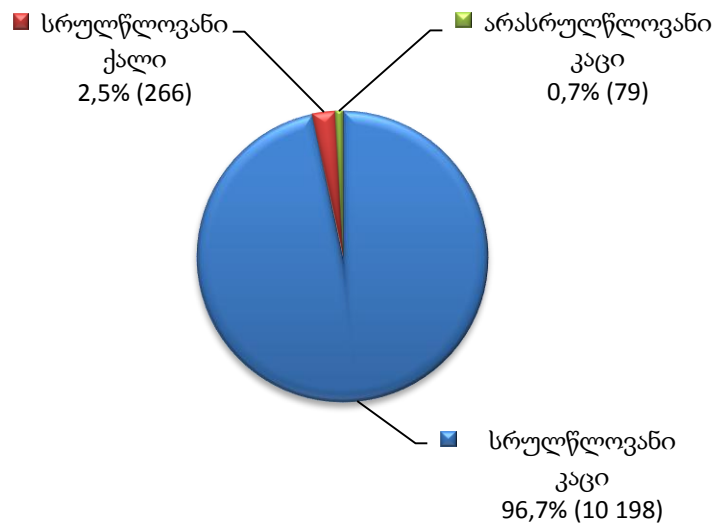
2014 წლის ოქტომბრის თვეში, სქესობრივ-ასაკობრივ ჭრილში ბრალდებულთა და მსჯავრდებულთა საერთო რაოდენობის ყველაზე მეტი ხვედრითი წილი სრულწლოვან კაცებზე მოდიოდა (10 198). ქვემოთ მოცემულია ყველა დაწესებულებაში განთავსებულ ბრალდებულთა და მსჯავრდებულთა საერთო რაოდენობის ამსახველი დიაგრამები სქესობრივ-ასაკობრივ ჭრილში, სადაც უფრო დეტალურად არის ნაჩვენები სქესობრივი და ასაკობრივი ჯგუფების პროცენტული წილის ურთიერთმიმართება (იხ. დანართი, ცხრილი №23, №24):

**ბრალდებულები და მსჯავრდებულები
ასაკობრივ ჯგუფში**



როგორც მოცემული დიაგრამიდან ჩანს, ყველაზე ახალგაზრდა და ხანდაზმული ბრალდებულები და მსჯავრდებულები საერთო რაოდენობის ყველაზე ნაკლები პროცენტული მაჩვენებლებით ხასიათდებიან.

**ბრალდებულები და მსჯავრდებულები
სქესობრივ-ასაკობრივ ჯგუფში**

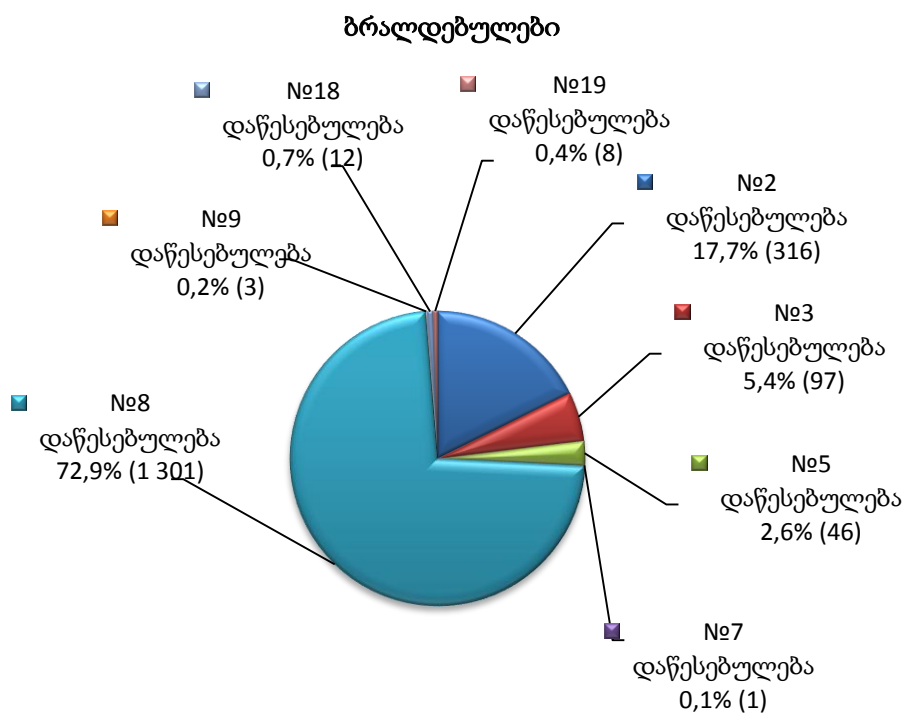


11.2 ბრალდებულები¹

2014 წლის ოქტომბრის თვეში, 8 პატიმრობისა და თავისუფლების აღკვეთის დაწესებულებაში სულ 1 784 ბრალდებული ირიცხებოდა. საერთო შეფარდებით პატიმრობისა და თავისუფლების აღკვეთის დაწესებულებებში

¹ წინამდებარე ანგარიშში ტერმინი „ბრალდებულები“ აღნიშნავს პატიმრობისა და თავისუფლების აღკვეთის დაწესებულებებში განთავსებულ არამსჯავრდებულ პირებს.

განთავსებულ პირთა 16.9%-ს ბრალდებულები შეადგენდნენ. დაწესებულებებს შორის მათი ხვედრითი წილი შემდეგნაირად ნაწილდება (იხ. დანართი, ცხრილი №25):

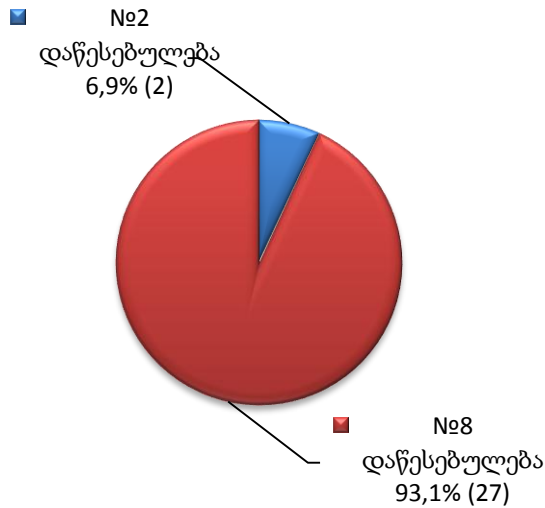


როგორც ზემოთ მოცემული დიაგრამიდან ჩანს, ყველაზე მეტი ბრალდებული 2014 წლის ოქტომბრის თვეში №8 დაწესებულებაში ირიცხებოდა.

11.3 არასრულწლოვანი ბრალდებულები და მსჯავრდებულები

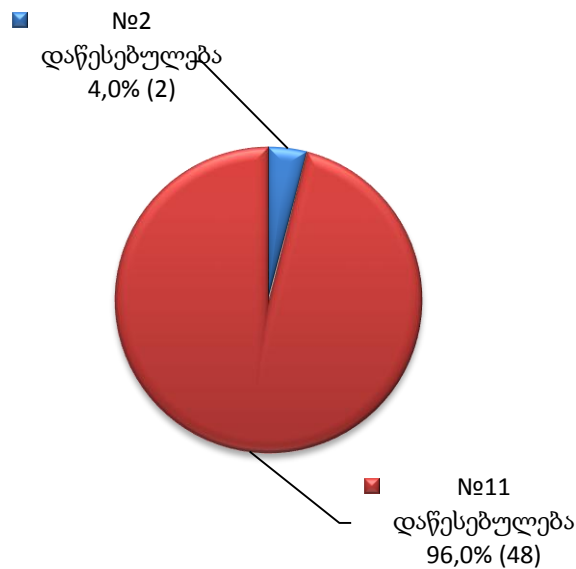
2014 წლის ოქტომბრის მონაცემებით, საქართველოს სასჯელაღსრულების სისტემაში განთავსებული არასრულწლოვანი ბრალდებულების/მსჯავრდებულების რიცხვი (79) ბრალდებულთა და მსჯავრდებულთა საერთო რაოდენობის 0.7%-ს უტოლდება. მათგან, 29 ბრალდებულია, ყველა მამრობითი სქესის. არასრულწლოვანი ბრალდებულების რიცხვი ბრალდებულთა საერთო რაოდენობის 1.6%-ს, ხოლო არასრულწლოვანი ბრალდებულების/მსჯავრდებულების საერთო რაოდენობის 36.7%-ს შეადგენს. ქვემოთ მოცემულია დაწესებულებებში მათი განაწილების ამსახველი სურათი (იხ. დანართი, ცხრილი №26):

არასრულწლოვანი ბრალდებულები



არასრულწლოვანთა შორის 50 მსჯავრდებულია, ყველა მამრობითი სქესის. არასრულწლოვანი მსჯავრდებულების რიცხვი, მსჯავრდებულთა საერთო რაოდენობის 0.6%-ს, ხოლო არასრულწლოვანი ბრალდებულების/მსჯავრდებულების საერთო რაოდენობის 63.3%-ს შეადგენს. მათი საერთო რაოდენობის პატიმრობისა და თავისუფლების აღკვეთის დაწესებულებებში განაწილების მაჩვენებელი შემდეგია (იხ. დანართი, ცხრილი №26):

არასრულწლოვანი მსჯავრდებულები

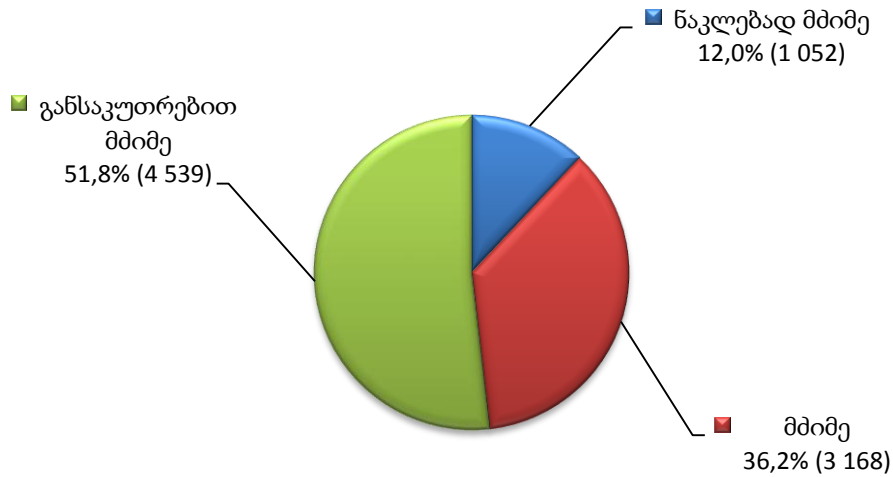


11.4 მსჯავრდებულთა რაოდენობა დანაშაულის კატეგორიის მიხედვით

2014 წლის ოქტომბრის თვეში, პატიმრობისა და თავისუფლების აღკვეთის დაწესებულებებში განთავსებული მსჯავრდებულები ბრალდებულთა/მსჯავრდებულთა საერთო რაოდენობის 83.1%-ს შეადგენდა. მათგან უმეტესობას განსაკუთრებით მძიმე დანაშაულისთვის მსჯავრდებული პირები წარმოადგენდნენ. ასევე, დიდი

ხვედრითი წილით განსაზღვრებოდა მძიმე დანაშაულისთვის მსჯავრდებული პირების რაოდენობაც (იხ. დანართი, ცხრილი №27).

მსჯავრდებულები დანაშაულის კატეგორიის მიხედვით

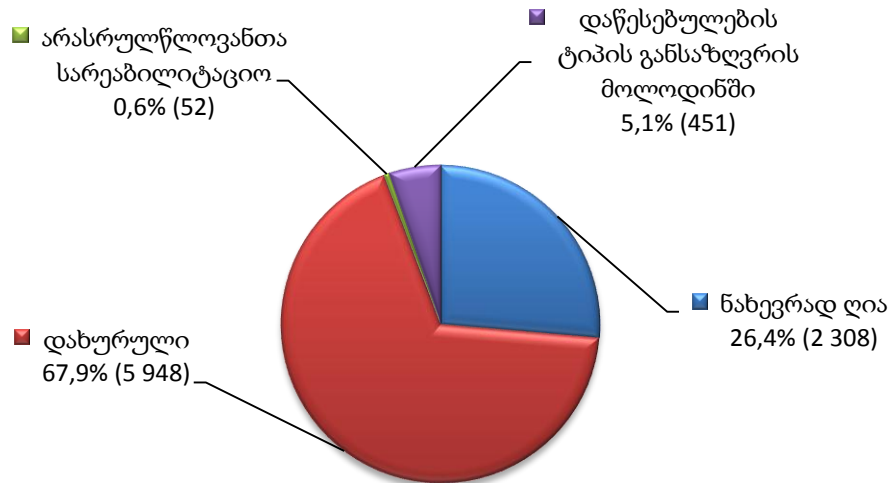


11.5 მსჯავრდებულთა რაოდენობა დაწესებულების ტიპის მიხედვით

2014 წლის ოქტომბერში, მსჯავრდებულთა რიცხვი, რომელთაც თავისუფლების აღკვეთის დაწესებულებათა ტიპები² განესაზღვრათ 8 308-ს, ხოლო დაწესებულების განსაზღვრის მოლოდინში მყოფ მსჯავრდებულთა რაოდენობა 451-ს შეადგენდა. მათი რაოდენობა შეფარდებული დაწესებულების ტიპის მიხედვით შემდეგნაირად ნაწილდება (იხ. დანართი, ცხრილი №28):

² თავისუფლების აღკვეთის დაწესებულებებში ერთიანდება შემდეგი ტიპის დაწესებულებები: ნახევრად ღია, დახურული და არასრულწლოვანთა სარეაბილიტაციო.

**მსჯავრდებულები
დაწესებულების ტიპის მიხედვით**



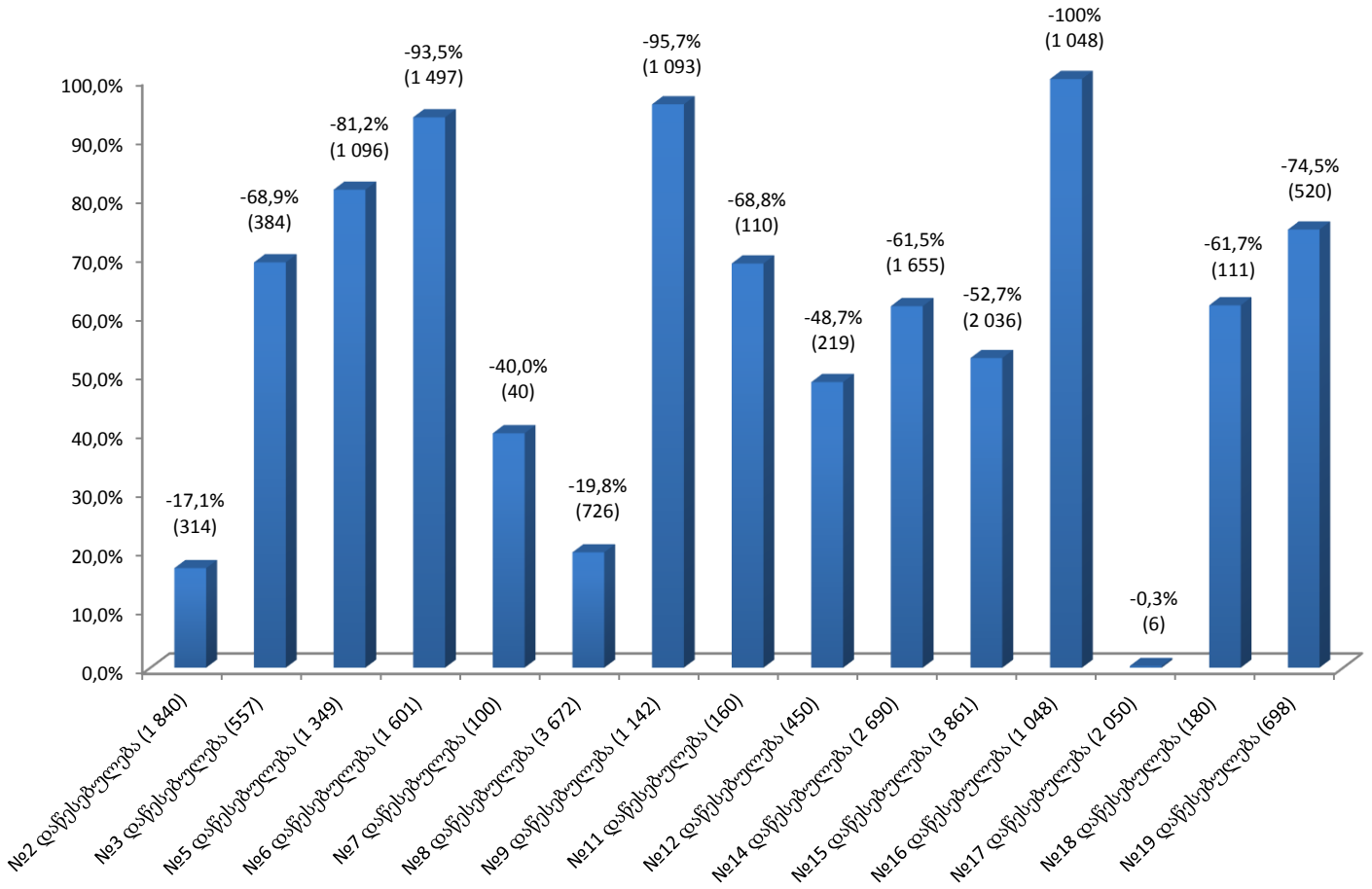
11.6 ბრალდებულთა და მსჯავრდებულთა რაოდენობა დადგენილ ლიმიტებთან შედარებით

„საქართველოს სასჯელაღსრულებისა და პრობაციის სამინისტროს სასჯელაღსრულების დეპარტამენტის პატიმრობისა და თავისუფლების აღკვეთის დაწესებულებების შესახებ“ საქართველოს სასჯელაღსრულების, პრობაციისა და იურიდიული დახმარების საკითხთა მინისტრის 2010 წლის 27 დეკემბრის №184 ბრძანებით დადგენილია ბრალდებულთა და მსჯავრდებულთა რაოდენობრივი ლიმიტი თითოეული დაწესებულებისთვის. დაწესებულებებში განთავსებულ პირთა რეალური რაოდენობის შედარება ლიმიტირებულ რაოდენობასთან ხდება თითოეულ დაწესებულებასთან მიმართებაში.

საქართველოს სასჯელაღსრულების სისტემას დაქვემდებარებულ 15 დაწესებულებაში არსებული საპატიმრო ადგილების საერთო ლიმიტირებული რაოდენობა 21 398-ს შეადგენს. 2014 წლის ოქტომბრის მონაცემებით, ბრალდებულთა და მსჯავრდებულთა საერთო რაოდენობა (10 543) ამ ზღვარზე 10 855 ერთეულით (50.7%-ით) ნაკლებია. ამ მხრივ სხვადასხვა დაწესებულებებში განსხვავებული მდგომარეობაა. აღსანიშნავია, რომ მიმდინარე წლის ოქტომბრის თვეში, დადგენილ ლიმიტებთან შედარებით, დაწესებულებებში მეტობის მაჩვენებელი არცერთ დაწესებულებაში არ ფიგურირებს. ქვემოთ მოცემულ გრაფიკზე აღნიშნულია დაწესებულებების ჩამონათვალი ლიმიტებით, სადაც კლების ნიშნით წამდვარებული პროცენტული მაჩვენებლის ქვემოთ ფრჩხილებში მოცემულია პროცენტული რაოდენობის შესაბამისი ციფრი. ამდენად, თითოეულ დაწესებულებაში ბრალდებულთა და მსჯავრდებულთა ამჟამინდელი რაოდენობის დადგენილ ლიმიტზე ნაკლებობა გრაფიკზე გამოსახულია როგორც რაოდენობრივი, ასევე პროცენტული მაჩვენებლის სახით (იხ. დანართი, ცხრილი №29):

ბრალდებულთა და მსჯავრდებულთა რაოდენობა დადგენილ ლიმიტებთან

შედარებით ნაკლებობის მაჩვენებლებით



როგორც მოცემული გრაფიკიდან ჩანს, 2014 წლის ოქტომბერში არცერთ დაწესებულებაში არ ყოფილა განთავსებული ბრალდებულთა და მსჯავრდებულთა დადგენილ ლიმიტებთან შედარებით ჭარბი რაოდენობა. ხოლო, დადგენილთან შედარებით, ბრალდებულთა და მსჯავრდებულთა პროცენტულად ყველაზე ნაკლები რაოდენობა №17 დაწესებულებაში დაფიქსირდა.

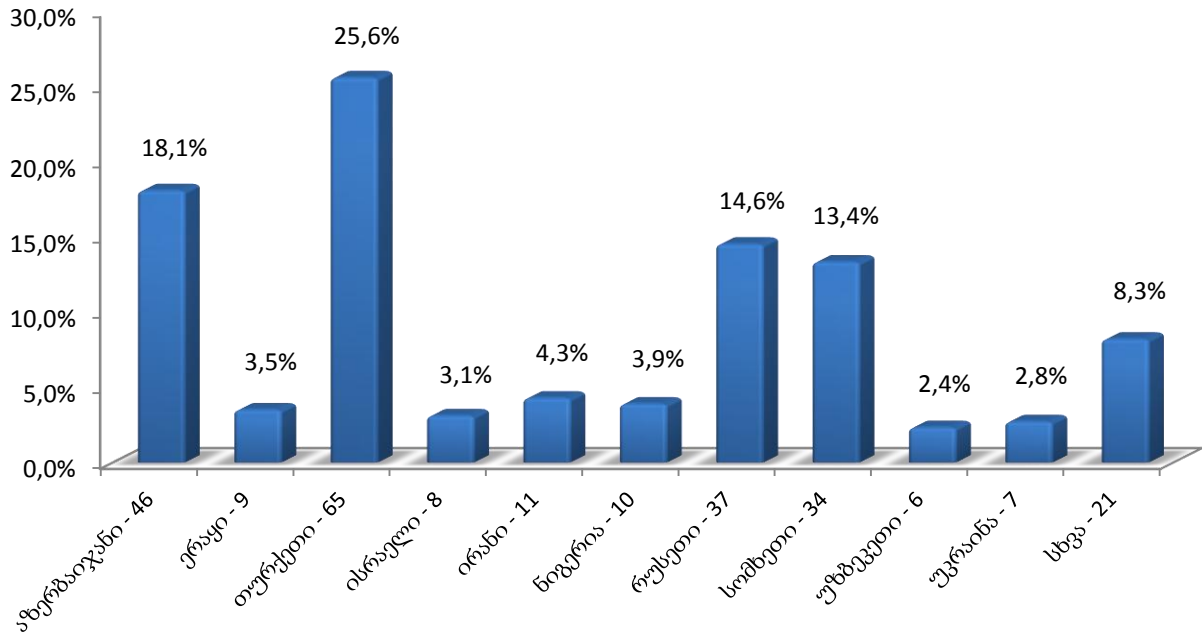
11.7 უცხოელი ბრალდებულები და მსჯავრდებულები

უცხოელი ბრალდებულებისა და მსჯავრდებულების რაოდენობის დათვლა დაწესებულებების მიხედვით ყოველთვიურად მიმდინარეობს.

2014 წლის ოქტომბრის თვეში, საქართველოს სასჯელაღსრულების სისტემაში განთავსებული იყო 21 უცხო ქვეყნის მოქალაქე და 2 მოქალაქეობის არმქონე პირი. მიმდინარე წლის ოქტომბრის დასასრულს მათი რიცხვი 254-ს (ბრალდებულთა/მსჯავრდებულთა საერთო რაოდენობის 2,4%) შეადგენდა. მათ შორის: №2 დაწესებულებაში იმყოფებოდა 1 (ისრაელი-საქართველო), №8 დაწესებულებაში 1 (რუსეთი-საქართველო), №12 დაწესებულებაში 1 (რუსეთი-საქართველო), №15 დაწესებულებაში 1 (სომხეთი-საქართველო), №17 დაწესებულებაში 3 (ისრაელი-

საქართველო, საბერძნეთი-საქართველო, რუსეთი-საქართველო) და №19 დაწესებულებაში 1 (სომხეთი-საქართველო) ორმაგი მოქალაქეობის მქონე ბრალდებული/მსჯავრდებული (იხ. დანართი, ცხრილი №30):

უცხო ქვეყნის მოქალაქე და მოქალაქეობის არმქონე ბრალდებულები და მსჯავრდებულები

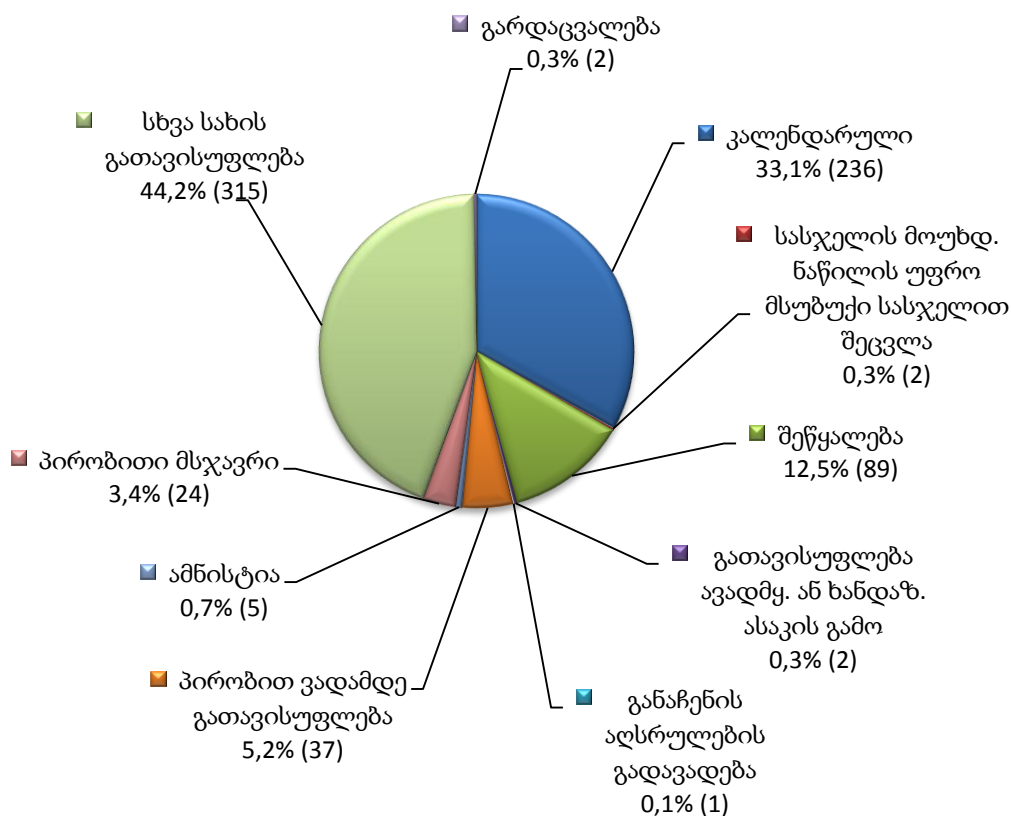


როგორც ამ დიაგრამიდან ჩანს, უცხოელთაგან უდიდესი ნაწილი თურქეთზე, აზერბაიჯანზე, რუსეთსა და სომხეთზე მოდის. დაბალი მაჩვენებლებით ხასიათდებიან მოქალაქეობის არმქონე პირები და ქვეყნები, რომლებიც დიაგრამაზე გაერთიანებულია კატეგორიაში „სხვა“ (საბერძნეთი - 5, სირია - 3, ალჟირი - 2, კოტ-დ’ივუარი - 2, მოქალაქეობის არმქონე პირი - 2, გვინეა - 1, თურქმენეთი - 1, ინდოეთი - 1, მოლდავეთი - 1, საფრანგეთი - 1, ტაჯიკეთი - 1, ყირგიზეთი - 1).

11.8 პატიმრობისა და თავისუფლების აღკვეთის დაწესებულებებიდან გასულ ბრალდებულთა და მსჯავრდებულთა რაოდენობა

2014 წლის ოქტომბერში, პატიმრობისა და თავისუფლების აღკვეთის დაწესებულებებში განთავსებულ პირთა რაოდენობამ წინა თვესთან შედარებით 713 ერთეულით დაიკლო. ქვემოთ ნაჩვენებია საანგარიშო პერიოდისთვის სასჯელადსრულების სისტემიდან სხვადასხვა საფუძვლით გასულ ბრალდებულთა/მსჯავრდებულთა საერთო რაოდენობა (იხ. დანართი, ცხრილი №31):

სასჯელადსრულების სისტემიდან გასული ბრალდებულები და მსჯავრდებულები



როგორც ვხედავთ, სასჯელადსრულების სისტემიდან გასულ ბრალდებულთა/მსჯავრდებულთა უდიდესი წილი კალენდარულად (236), შეწყალებით (89), პირობით ვადამდე (37) და პირობითი მსჯავრით (24) გათავისუფლებულ მსჯავრდებულებზე მოდის. ხოლო, დაბალი მაჩვენებლით არის წარმოდგენილი ამნისტია (5), სასჯელის მოუხდელი ნაწილის უფრო მსუბუქი სასჯელით შეცვლა (2), გათავისუფლება ავადმყოფობის ან ხანდაზმულობის ასაკის გამო (2), გარდაცვალება (2) და განაჩენის აღსრულების გადავადება (1). გარდა ამისა, სხვა სახით გათავისუფლებულთა (გირაო, საქმის შეწყვეტა, ექსტრადიცია და სხვა) საერთო რაოდენობა (315) მთლიანი რაოდენობის 44.2%-ს შეადგენდა.

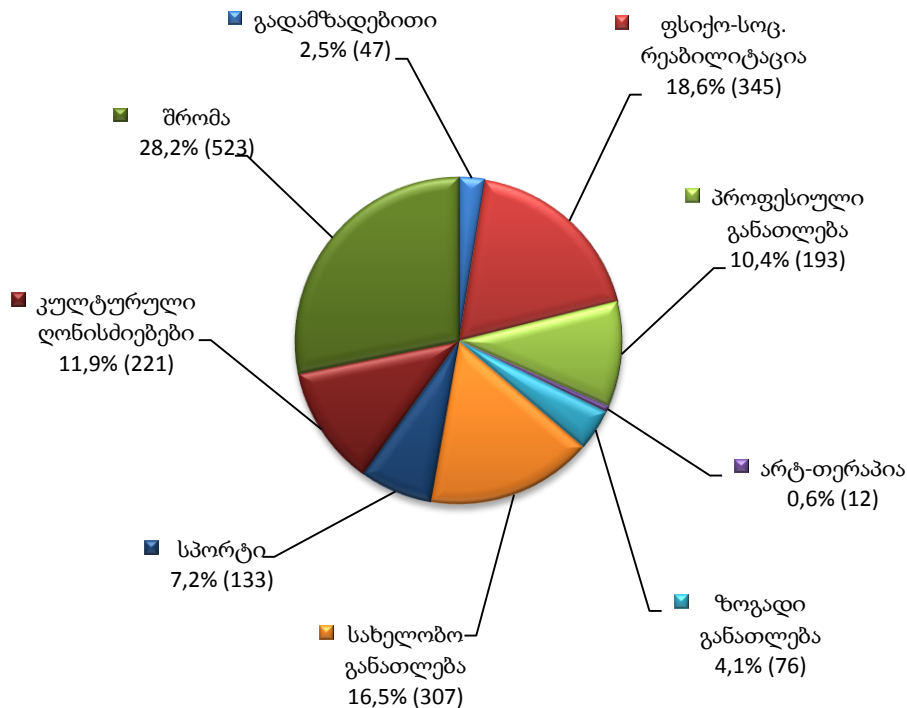
11.9 რესოციალიზაცია³

რესოციალიზაციის მიმდინარეობის მაჩვენებელი თითოეული დაწესებულებისთვის ღონისძიებათა ტიპების მიხედვით ითვლება. ამ მიზნით ხდება თითოეულ პროგრამაში ჩართული ბრალდებულების/მსჯავრდებულების საერთო რაოდენობის აღრიცხვა და მათი დაყოფა სქესობრივ-ასაკობრივ ჯგუფებში.

2014 წლის ოქტომბრის თვეში, პატიმრობისა და თავისუფლების აღკვეთის დაწესებულებებში რესოციალიზაციის პროგრამები სულ 1 857 პირისთვის მოქმედებდა. ყველაზე დიდი ადგილი აღნიშნულ პროგრამებში ქვემოთ მოცემული მაჩვენებლების მიხედვით შრომას ეკავა, რაც საანგარიშო პერიოდში 523 პირისთვის მიმდინარეობდა.

ქვემოთ დიაგრამაზე ნაჩვენებია თითოეულ რესოციალიზაციის პროგრამაში ჩართული ბრალდებულების/მსჯავრდებულების რაოდენობის პროცენტული შედარება (იხ. დანართი, ცხრილი №32):

რესოციალიზაციის პროგრამებში ჩართული ბრალდებულები/მსჯავრდებულები



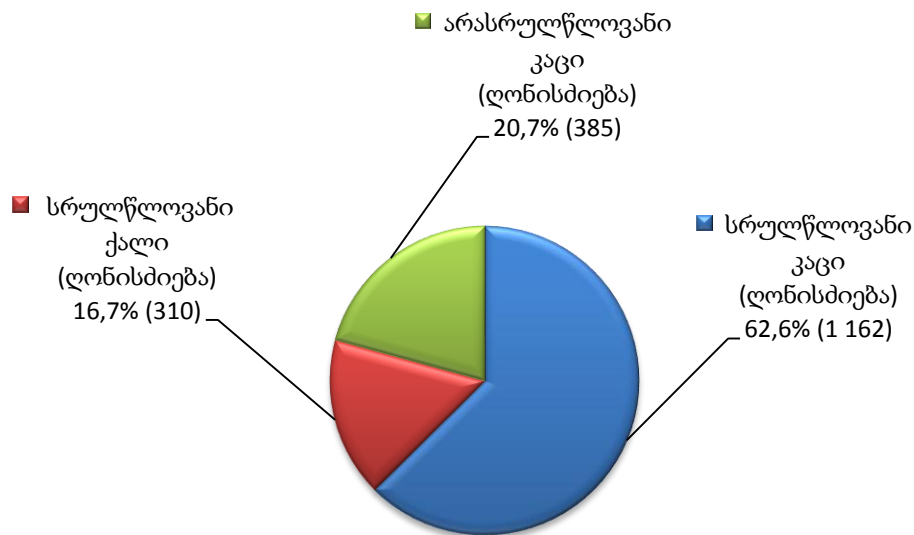
2014 წლის ოქტომბრის თვეში, არასრულწლოვან ბრალდებულთა/მსჯავრდებულთა მიმართ განხორციელდა (მიმდინარე/დასრულებული) რესოციალიზაციის 385 (მათ შორის: №2 დაწესებულება - 10, №8 დაწესებულება - 26, №11 დაწესებულება - 349) ღონისძიება. რაც შეეხება უშუალოდ ღონისძიებებს, განხორციელდა:

³ რესოციალიზაციის მონაცემები მოიცავს როგორც მიმდინარე (1 422), ასევე საანგარიშო თვეში დასრულებულ პროგრამებს (435).

2 - გადამზადებითი, 39 - ფსიქო-სოც. რეაბილიტაციის, 33 - პროფესიული განათლების, 12 - არტ-თერაპიის, 76 - ზოგადი განათლების, 37 - სახელობო განათლების, 86 - სპორტული და 100 - კულტურული ღონისძიების მიმართულებით (იხ. დანართი, ცხრილი №32).

ქვემოთ დიაგრამაზე ნაჩვენებია რესოციალიზაციის პროგრამებში ჩართული პირების რაოდენობა სქესობრივ-ასაკობრივ ჭრილში (იხ. დანართი, ცხრილი №32):

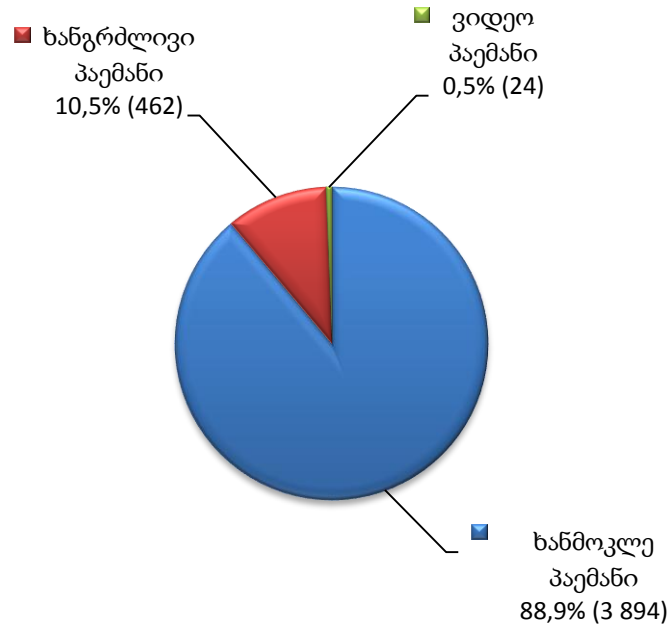
**რესოციალიზაციის პროგრამებში ჩართული პირები
სქესობრივ-ასაკობრივ ჭრილში**



საანგარიშო პერიოდში, 79 არასრულწლოვანი კაცი ბრალდებული/მსჯავრდებული რესოციალიზაციის 385 სხვადასხვა პროგრამაში იღებდა მონაწილეობას.

ხოლო, რაც შეეხება გარესამყაროსთან ურთიერთობას, საანგარიშო პერიოდის განმავლობაში ბრალდებულებმა/მსჯავრდებულებმა პაემნის უფლებით სულ 4 380-ჯერ ისარგებლეს. საანგარიშო პერიოდში, განხორციელებული პაემნები სახეობების მიხედვით გამოსახულია ქვემოთ დიაგრამაზე (იხ. დანართი, ცხრილი №32):

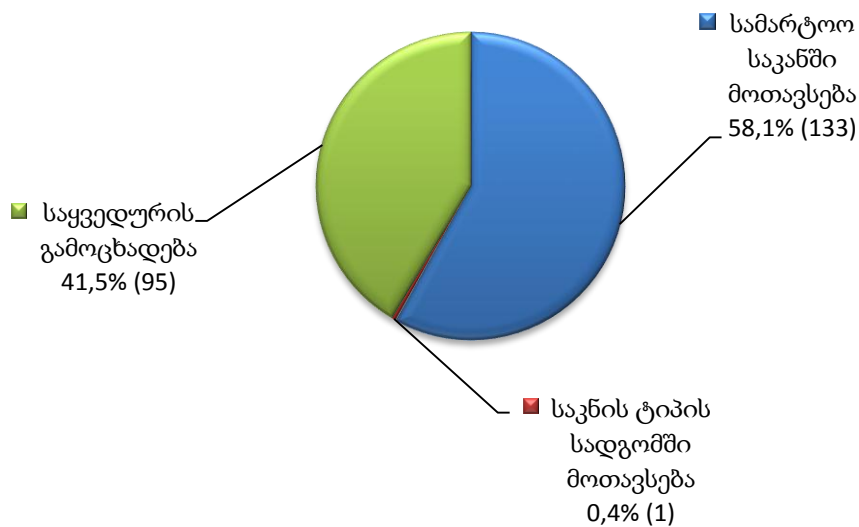
**ბრალდებულთა/მსჯავრდებულთა მიმართ
განხორციელებული პაემნები**



11.10 დისციპლინური ღონისძიებები

2014 წლის ოქტომბრის თვეში, დისციპლინური ღონისძიება პატიმრობისა და თავისუფლების აღკვეთის დაწესებულებებში 229-ჯერ იქნა გამოყენებული. საანგარიშო პერიოდში, განხორციელებული დისციპლინური ღონისძიებები სახეობების მიხედვით გამოსახულია ქვემოთ დიაგრამაზე (იხ. დანართი, ცხრილი №32):

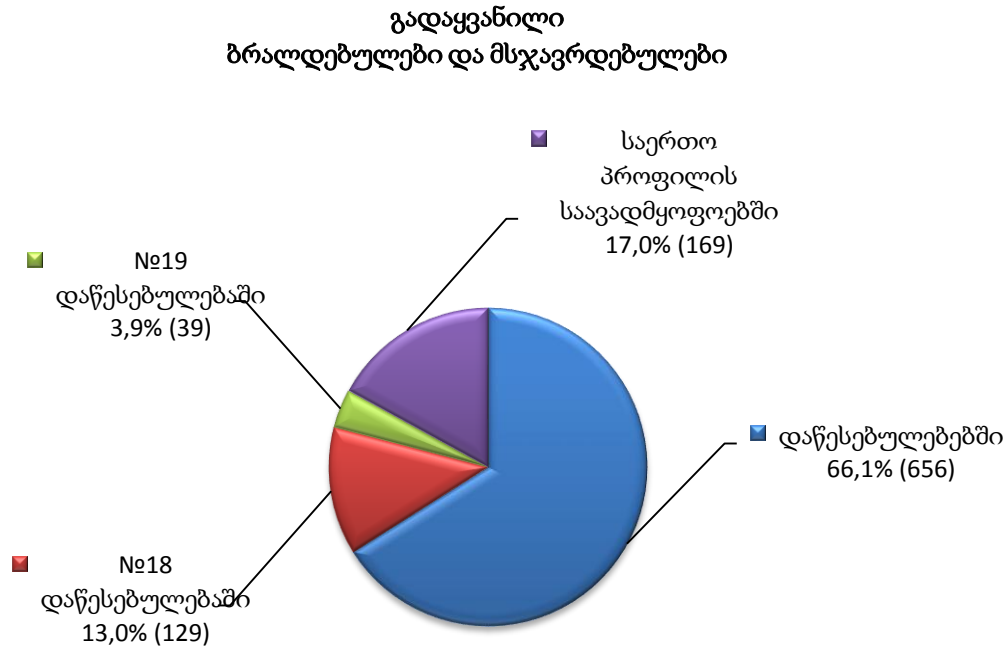
**ბრალდებულთა/მსჯავრდებულთა მიმართ
განხორციელებული დისციპლინური ღონისძიებები**



საანგარიშო პერიოდის განმავლობაში, მსჯავრდებულთა წახალისება განხორციელდა 142-ჯერ (იხ. დანართი, ცხრილი №32).

11.11 სასჯელადსრულების სისტემაში და სისტემის გარეთ გადაყვანილ ბრალდებულთა და მსჯავრდებულთა რაოდენობა

2014 წლის ოქტომბერში, სასჯელადსრულების სისტემაში სულ 993 პირის გადაადგილება დაფიქსირდა. მათგან, საერთო პროფილის საავადმყოფოებში - 169, ხოლო სხვა პატიმრობისა და თავისუფლების აღკვეთის დაწესებულებებში გადაყვანილ პირთა რაოდენობამ სულ 824 შეადგინა (იხ. დანართი, ცხრილი №33).



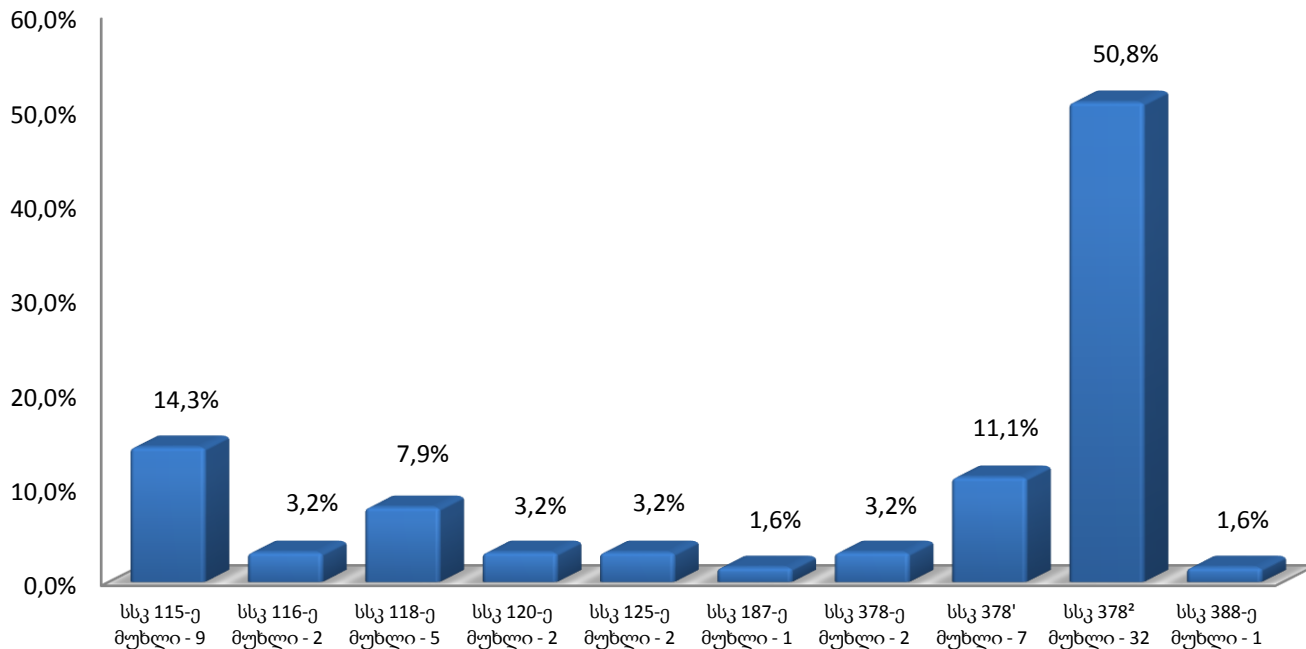
11.12 კრიმინოგენული მდგომარეობა პატიმრობისა და თავისუფლების აღკვეთის დაწესებულებებში

დანაშაულებრივი ფაქტების ჩადენის მაჩვენებელი სასჯელადსრულების სისტემაში გამოითვლება თითოეული დაწესებულებისთვის საქართველოს სსკ მუხლებით გათვალისწინებული ქმედებების მიხედვით, რაც დაწესებულებებში კრიმინოგენული ვითარების ცალ-ცალკე ჩვენების გარდა საერთო ვითარების ასახვის საშუალებასაც იძლევა. გარდა ამისა, კრიმინოგენული სიტუაციის აღმრიცხავი მონაცემთა ცხრილები დანაშაულებრივი ფაქტებისა და მათ ჩამდენ პირთა ასაკის ურთიერთმიმართებასაც აჩვენებს.

სამინისტროს საგამომიებო დეპარტამენტის ინფორმაციაზე დაყრდნობით, 2014 წლის ოქტომბერში, საქართველოს სასჯელადსრულების სისტემაში მომხდარი გამოსაძიებელი ფაქტების რაოდენობამ საქართველოს სისხლის სამართლის კოდექსის 10 მუხლით გათვალისწინებული 63 ერთეული ქმედება შეადგინა. მათგან, ყველაზე მეტი ხვედრითი წილი საქართველოს სსკ 378² მუხლით ჩადენილ ქმედებებზე (პატიმრობის ან თავისუფლების აღკვეთის დაწესებულებაში, დროებითი ყოფნის იზოლატორსა და ჰაუპტვახტში მოთავსებული პირისათვის დაწესებულებაში აკრძალული საგნის შენახვა, ტარება, სარგებლობა) მოდის. მიმდინარე წლის ოქტომბრის თვეში ეს მაჩვენებელი 32 ერთეულს გაუტოლდა.

ქვემოთ მოცემულ დიაგრამაზე ნაჩვენებია მიმდინარე წლის ოქტომბრის თვეში გამოძიების დაწყების საფუძველად ქცეული დანაშაულებრივი ფაქტების რაოდენობა და მათი ხვედრითი წილი საერთო რაოდენობაში (იხ. დანართი, ცხრილი №34):

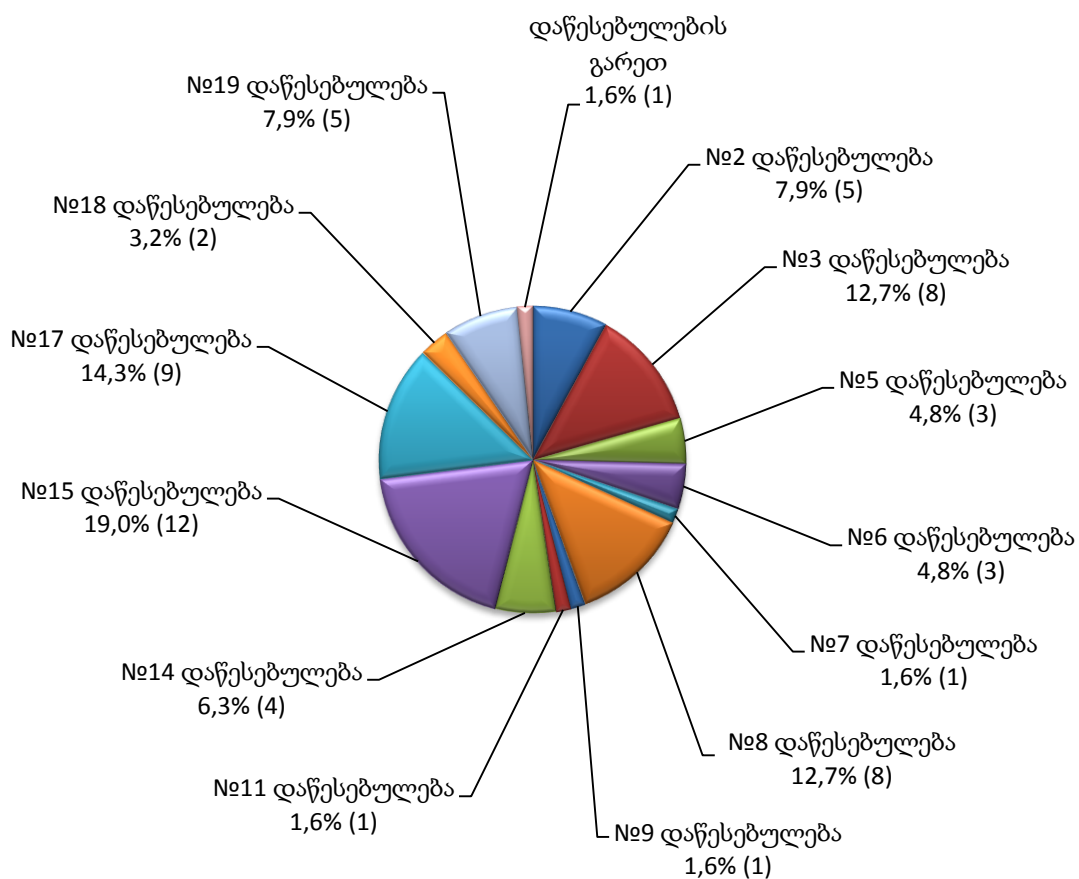
დანაშაულებრივი ფაქტები, რომლებზეც დაიწყო გამოძიება



2014 წლის ოქტომბრის თვეში ჩადენილი დანაშაულებრივი ფაქტები, დაწესებულებებსა და დაწესებულებების გარეთ პირთა ასაკობრივი ჯგუფების მიხედვით

2014 წლის ოქტომბერში, გამოძიება 13 სხვადასხვა დაწესებულებაში და დაწესებულების გარეთ მომხდარ დანაშაულებრივ ფაქტებზე დაიწყო. შემდეგი გრაფიკი ადგილმდებარეობის მიხედვით ჩადენილი დანაშაულებრივი ფაქტების პროცენტულ მაჩვენებელს ასახავს (იხ. დანართი, ცხრილი №34):

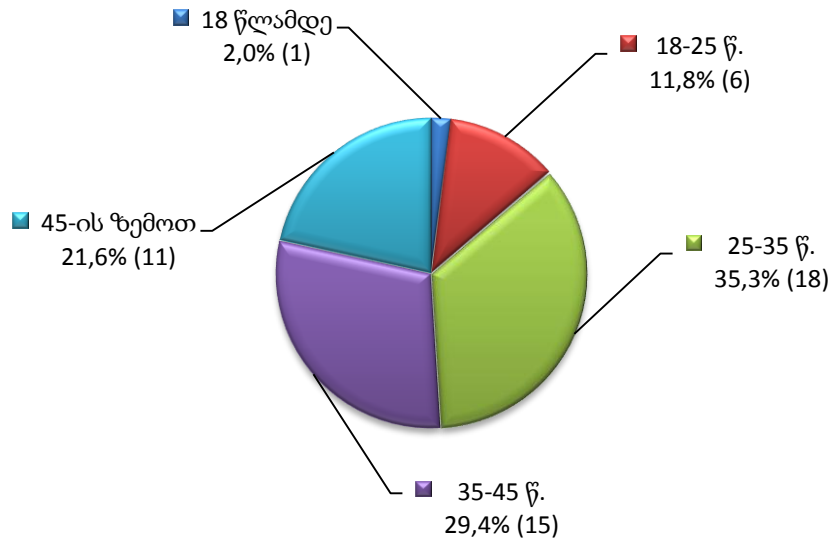
ჩადენილი დანაშაულებრივი ფაქტები



საანგარიშო პერიოდში, გამოძიება ჩადენილ დანაშაულებრივ ფაქტზე სულ 51 პირის მიმართ⁴ წარიმართა. გამოძიების ობიექტი - ქმედების ჩამდენ პირთა საერთო რაოდენობის უმრავლესობას 25-35 წლამდე ასაკის პირები შეადგენდნენ. ქვემოთ ნაჩვენებ დიაგრამაზე ასახულია 2014 წლის ოქტომბერში ჩადენილი ქმედებებისა და ჩამდენ პირთა ასაკობრივი კატეგორიების ურთიერთმიმართება (იხ. დანართი, ცხრილი №35):

⁴ სსკ 378² მუხლით 12 საკმეზე გათვალისწინებულ ქმედებებზე გამოძიება დაწყებულია ფაქტებზე პირების გარეშე.

პირთა რაოდენობა, რომელთა მიმართაც დაწყებულია გამოძიება



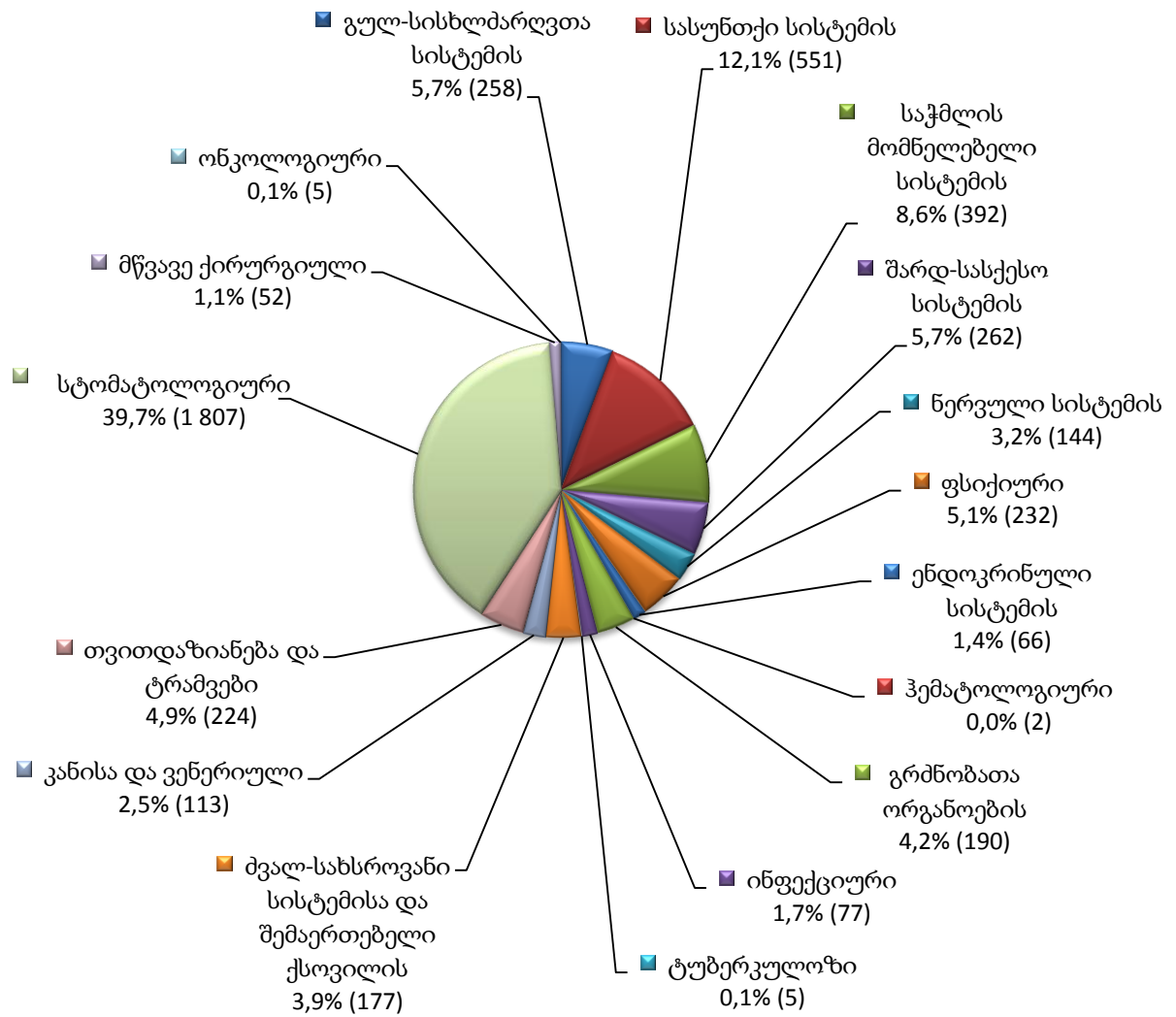
11.13 სამედიცინო მდგომარეობა პაციენტებისა და თავისუფლების აღკვეთის დაწესებულებებში

ა) დაავადებები

2014 წლის ოქტომბერში, სამინისტროს სამედიცინო დეპარტამენტის მონაცემებით, ექიმ-სპეციალისტთა კონსულტაციების შედეგად გამოვლენილი სხვადასხვა სახეობის დაავადებათა საერთო რაოდენობა 4 557-ს გაუტოლდა. ქვემოთ მოცემულ დიაგრამაზე ნაჩვენებია დაავადებულთა ხვედრითი წილი კონკრეტული დაავადების მიხედვით. სამედიცინო მდგომარეობის ამსახველი მონაცემთა ცხრილები ასევე იძლევა დაავადებების სქესობრივ-ასაკობრივ ჯგუფებში გავრცელების რაოდენობრივი მასშტაბის დადგენის საშუალებას.

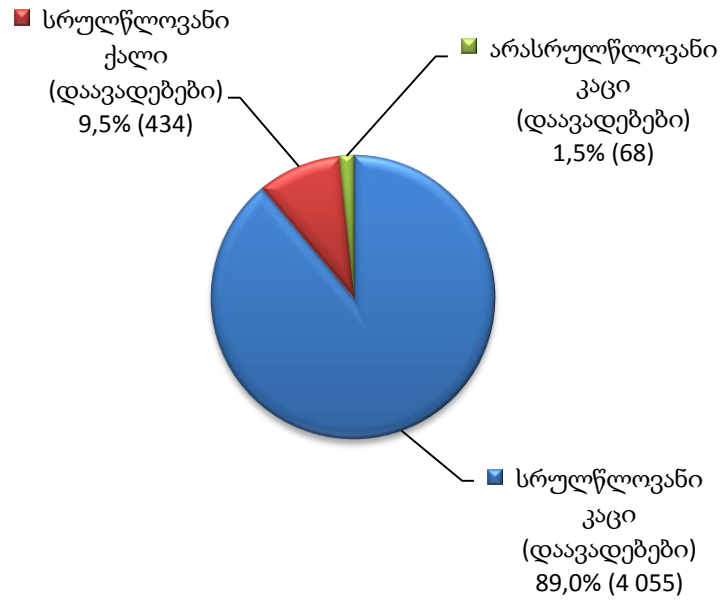
სასჯელაღსრულების სისტემაში გავრცელებული დაავადებებიდან ყველაზე დიდი წილი სტომატოლოგიურ დაავადებებზე (1 807) მოდის, ასევე გავრცელებულია სასუნთქი სისტ. დაავადებები (551), საჭმლის მომნელებელი სისტ. დაავადებები (392), შარდ-სასქესო სისტემის დაავადებები (262), გულ-სისხლძარღვთა სისტემის დაავადებები (258) და თვითდაზიანებები და ტრამვები (224). ხოლო, მცირე მაჩვენებლებით ხასიათდებიან ტუბერკულოზი (5), ონკოლოგიური დაავადებები (5) და ჰემატოლოგიური დაავადებები (2) (იხ. დანართი, ცხრილი №36):

ავადობა სასჯელადსრულების სისტემაში



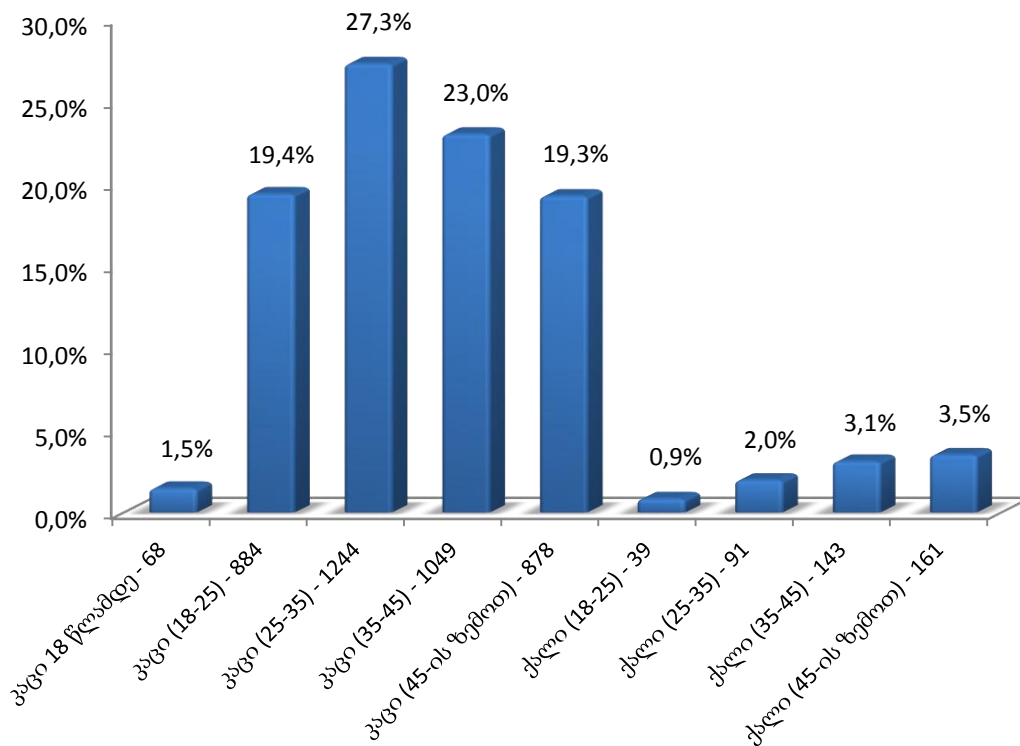
საანგარიშო პერიოდში, დაავადებული პირების კატეგორიაში ყველაზე მეტი მაჩვენებლით სრულწლოვანი კაცები (4 055) ხასიათდებიან. დაავადებები სქესობრივ-ასაკობრივი ჯგუფების მიხედვით ქვემოთ დიაგრამაზეა წარმოდგენილი (იხ. დანართი, ცხრილი №37):

**დაავადებულ ბრალდებულთა და მსჯავრდებულთა
სქესობრივ-ასაკობრივი ჯგუფები**



შემდეგი დიაგრამა განსაზღვრავს ქალებისა და კაცების ასაკობრივი კატეგორიების ხვედრით წილს დაავადებულთა საერთო რაოდენობაში (იხ. დანართი, ცხრილი №37):

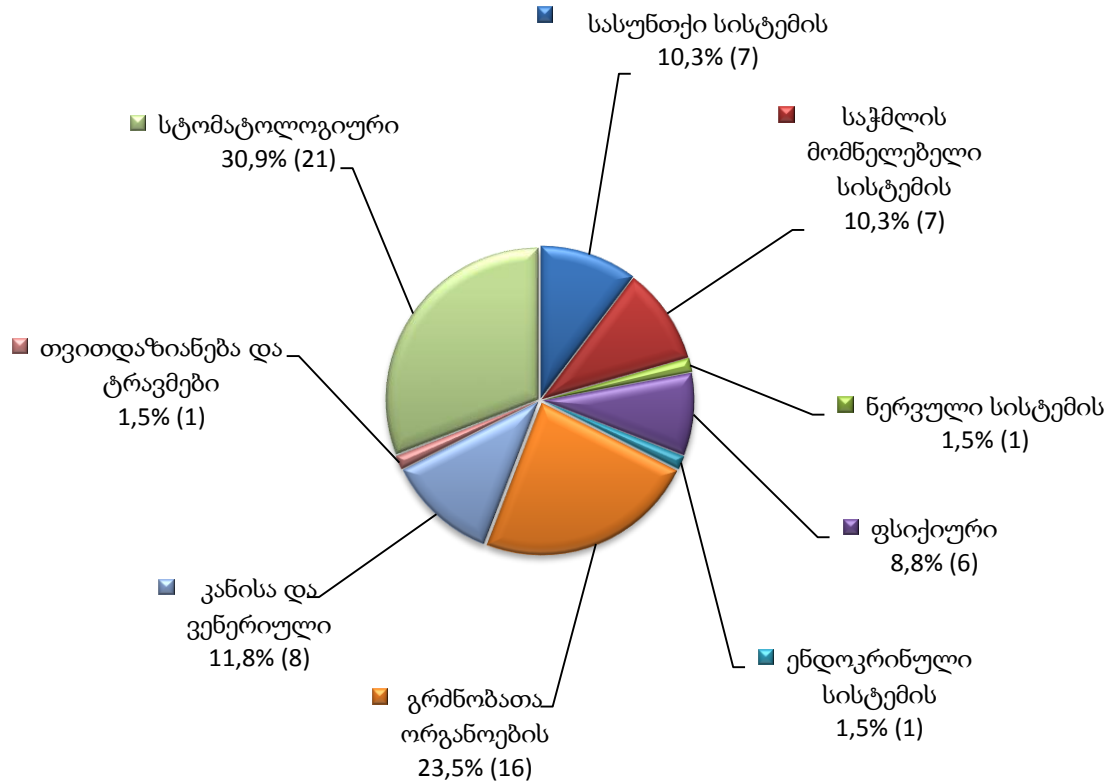
**დაავადებულ ბრალდებულთა და მსჯავრდებულთა
სქესობრივ-ასაკობრივი კატეგორიები**



მოცემული დიაგრამიდან ჩანს, რომ მიმდინარე წლის ოქტომბრის თვეში, დაავადებულთა ყველაზე მაღალი მაჩვენებელი კაცებში 25-35 წლამდე, ხოლო ქალებში 45 წლის ზემოთ ასაკობრივ კატეგორიებში გამოვლინდა.

არასრულწლოვნებში დაავადებების რაოდენობა დაავადებათა მთლიანი რაოდენობის 1.5%-ს შეადგენს. მომდევნო დიაგრამაზე აღნიშნულია დაავადებათა მაჩვენებელი არასრულწლოვან ბრალდებულებსა და მსჯავრდებულებში დაავადების კატეგორიის მიხედვით (იხ. დანართი, ცხრილი №37):

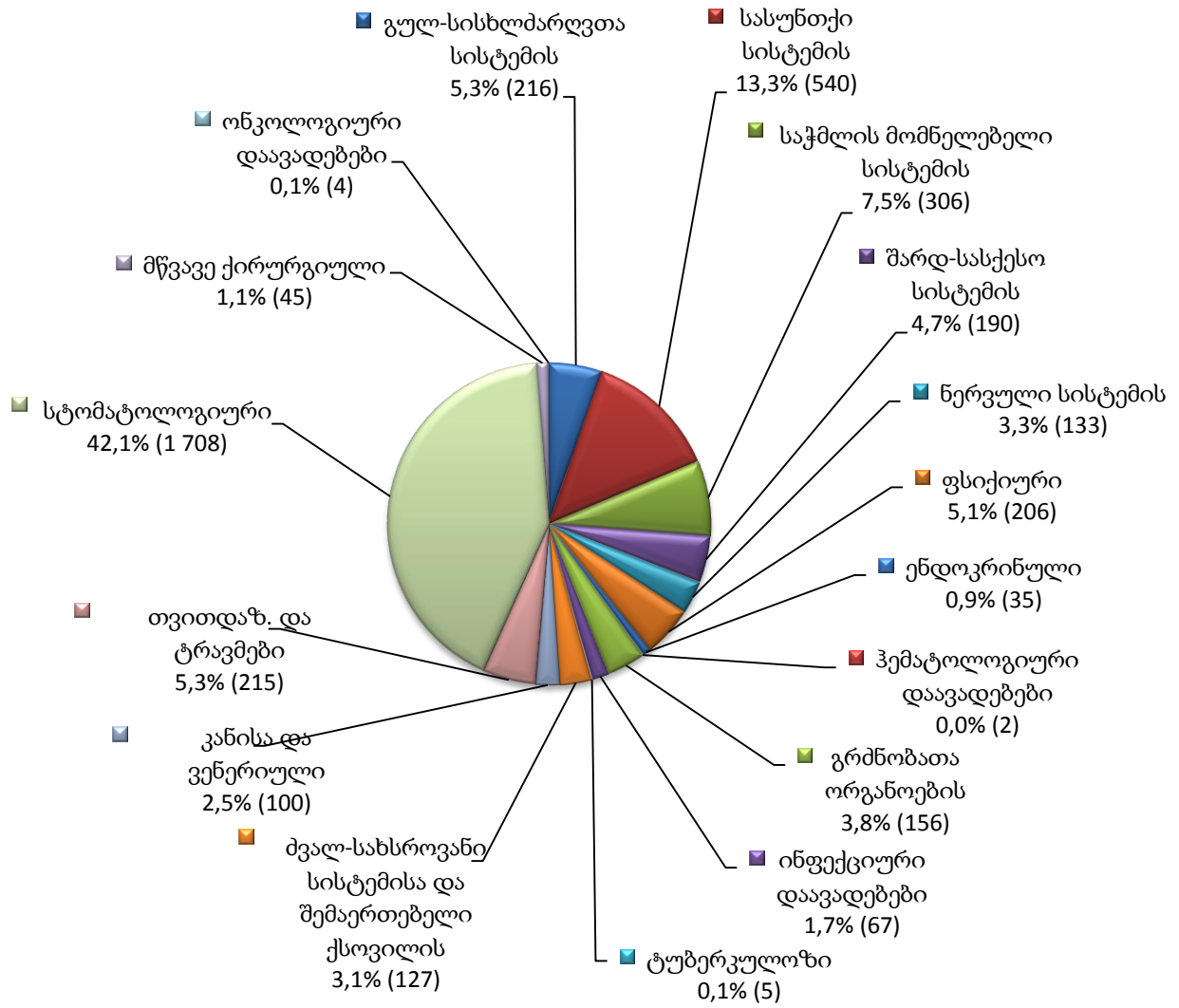
დაავადებები არასრულწლოვან ბრალდებულებსა და მსჯავრდებულებში



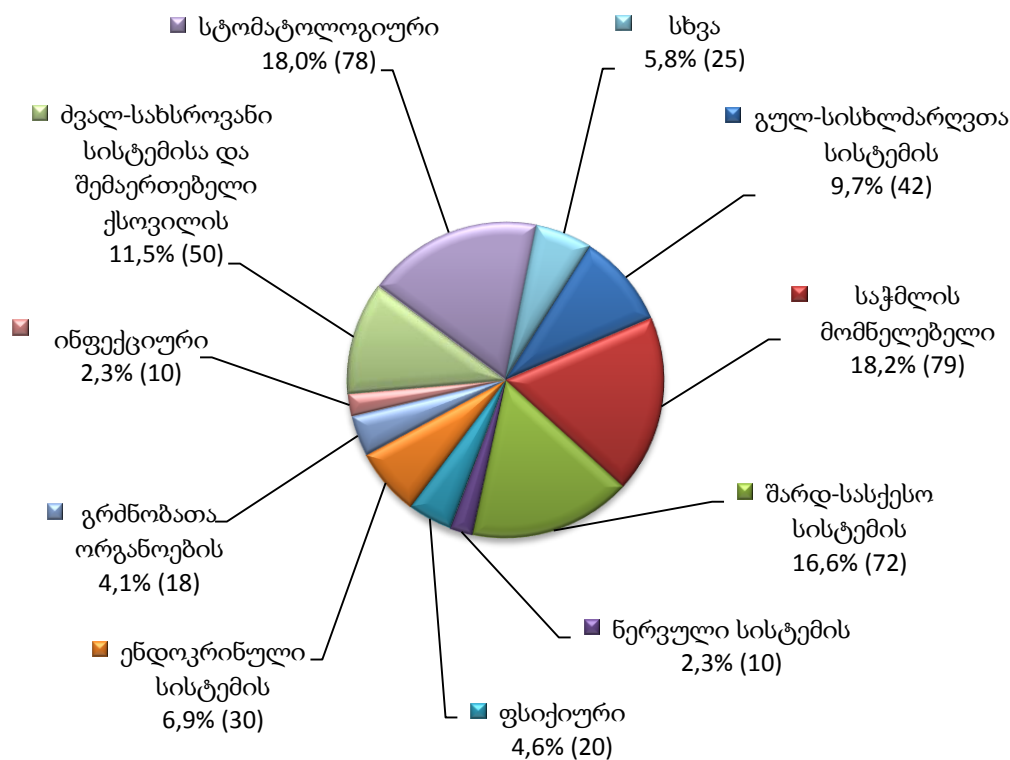
როგორც დიაგრამიდან ვხედავთ, 2014 წლის ოქტომბერში, არასრულწლოვან ბრალდებულებში/მსჯავრდებულებში ყველაზე დიდი მაჩვენებლით ხასიათდება სტომატოლოგიური დაავადებები (21).

შემდეგი ორი დიაგრამა აჩვენებს დაავადებათა კატეგორიების გავრცელების მასშტაბს ცალ-ცალკე მამრობითი და მდედრობითი სქესის სრულწლოვან ბრალდებულთა და მსჯავრდებულთა მიმართ (იხ. დანართი, ცხრილი №37):

დაავადებები სრულწლოვან კაცებში



დაავადებები სრულწლოვან ქალებში



ზემოაღნიშნულ დიაგრამაზე თვითდაზიანება და ტრამეები (8), მწვავე ქირურგიული დაავადებები (7), კანისა და ვენერიული დაავადებები (5), სასუნთქი სისტემის დაავადებები (4) და ონკოლოგიური დაავადებები (1) გაერთიანებულია კატეგორიაში „სხვა“.

საანგარიშო პერიოდში, მამრობითი სქესის სრულწლოვან ბრალდებულებსა და მსჯავრდებულებში სტომატოლოგიური და სასუნთქი სისტემის დაავადებები ჭარბობს. ხოლო, მდედრობითი სქესის სრულწლოვან ბრალდებულებსა და მსჯავრდებულებში საჭმლის მომწელებელი სისტემისა და სტომატოლოგიური დაავადებები.

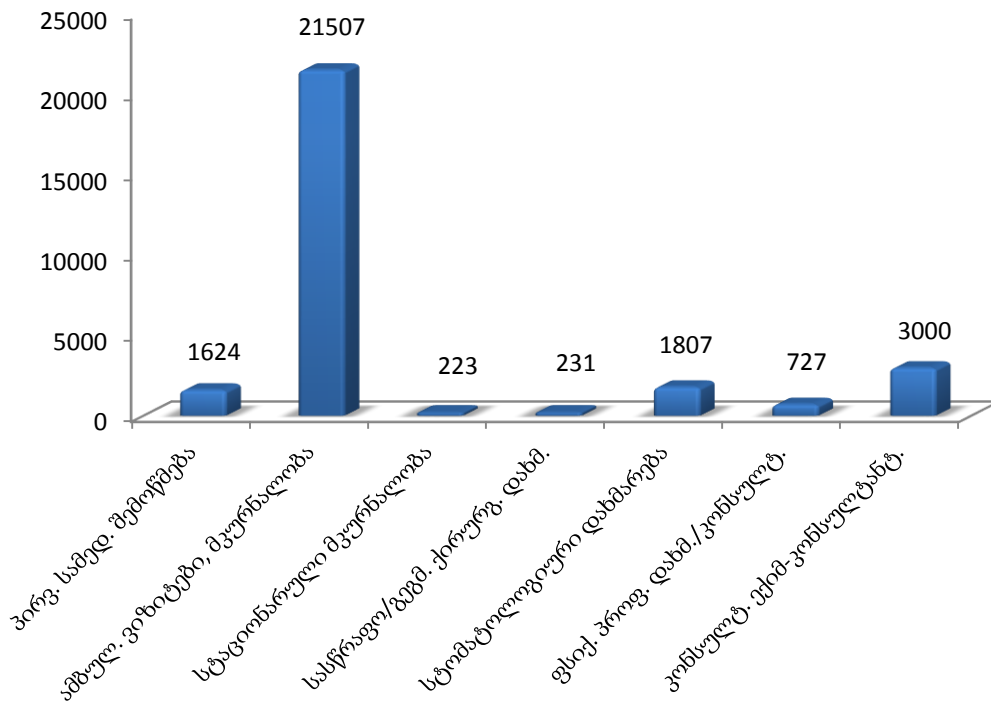
ბ) მკურნალობა

პატიმრობისა და თავისუფლების აღკვეთის დაწესებულებებში მკურნალობასთან დაკავშირებული მონაცემები ამ ეტაპზე წლიურ ფორმაში ყოველთვიურად გაწეული სამედიცინო დახმარების ტიპების მიხედვით ითვლება.

ამბულატორიული ვიზიტებისა და მკურნალობის გარდა, რომლითაც მიმდინარე წლის ოქტომბერში ბრალდებულებმა და მსჯავრდებულებმა 21 507-ჯერ ისარგებლეს, სასჯელაღსრულების სისტემაში 1 624-ჯერ იქნა გაწეული პირველადი სამედიცინო შემოწმება, 223-ჯერ სტაციონალური მკურნალობა, ხოლო 231-ჯერ სასწრაფო და გეგმიური ქირურგიული დახმარება.

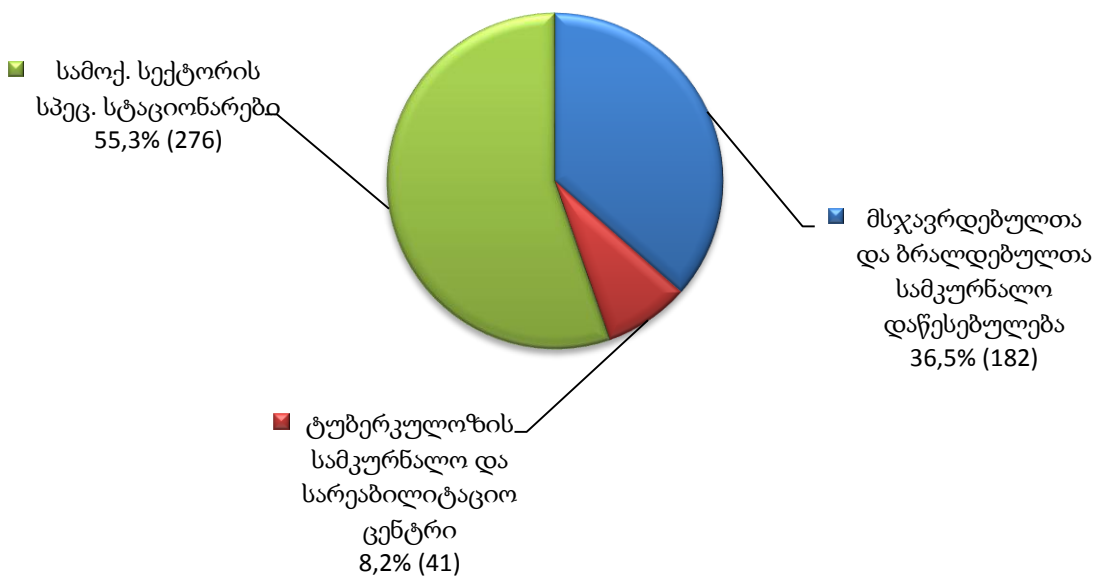
ქვემოთ ნაჩვენები დიაგრამა პატიმრობისა და თავისუფლების აღკვეთის დაწესებულებებში განთავსებულ პირთათვის 2014 წლის ოქტომბერში გაწეულ სამედიცინო დახმარებას მისი ტიპების მიხედვით წარმოგიდგენს (იხ. დანართი, ცხრილი №38):

**სამედიცინო დახმარება
სასჯელაღსრულების სისტემაში**

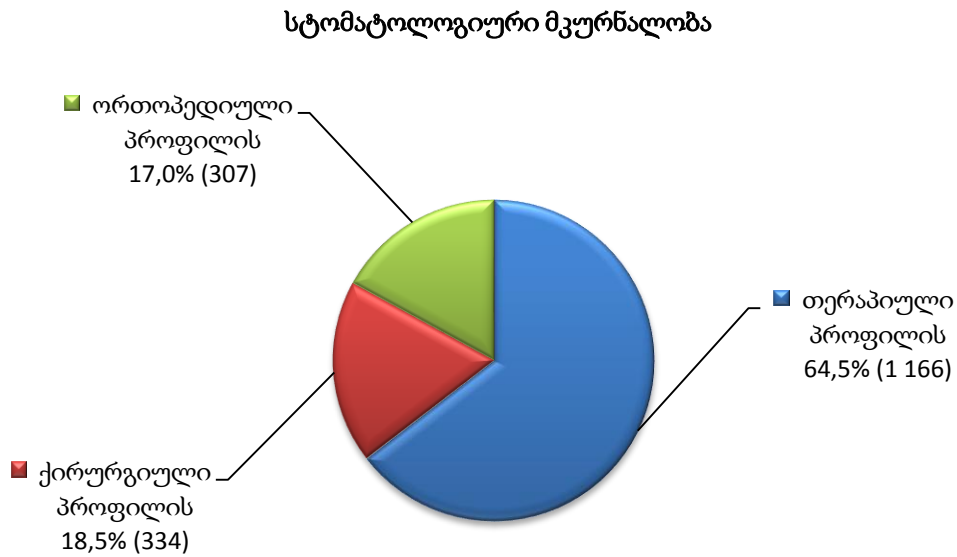


ქვემოთ დიაგრამაზე ნაჩვენებია სტაციონარული მკურნალობის მიმდინარეობის მაჩვენებელი სასჯელაღსრულების სისტემისა და სამოქალაქო სექტორის სპეციალიზირებულ სტაციონარებში, რომელთა საერთო რაოდენობა 499-ს შეადგენს. სტაციონარულ მკურნალობაზე მყოფ პირთა უმეტესი ნაწილი (276) სამოქალაქო სექტორის სპეციალიზირებულ სტაციონარებში იყო განთავსებული (იხ. დანართი, ცხრილი №38):

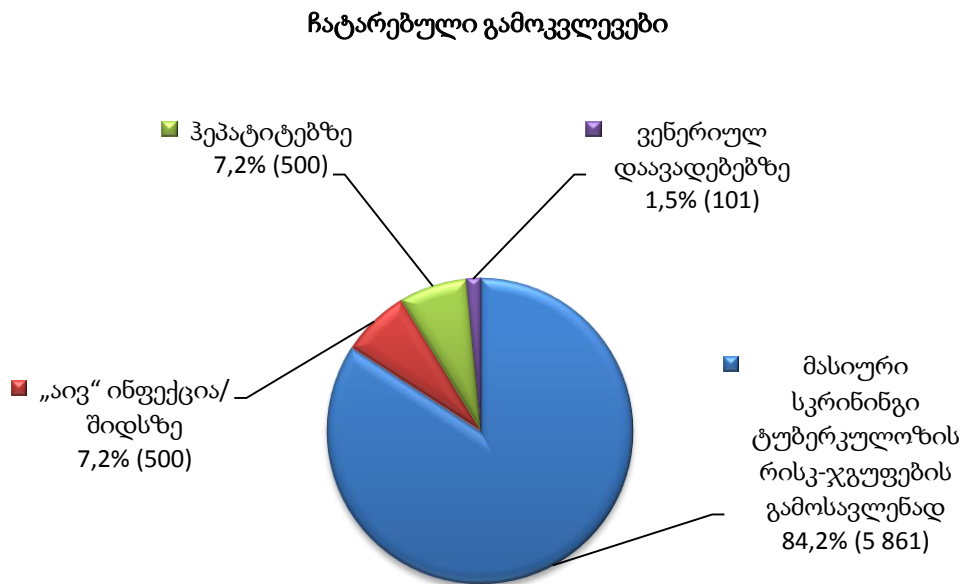
**სტაციონარულ მკურნალობაზე მყოფ
ბრალდებულთა და მსჯავრდებულთა რაოდენობა**



შემდეგი დიაგრამა სტომატოლოგიური მკურნალობის მიმდინარეობისას გაწეული სხვადასხვა ტიპის დახმარების მაჩვენებელს ასახავს (იხ. დანართი, ცხრილი №38):

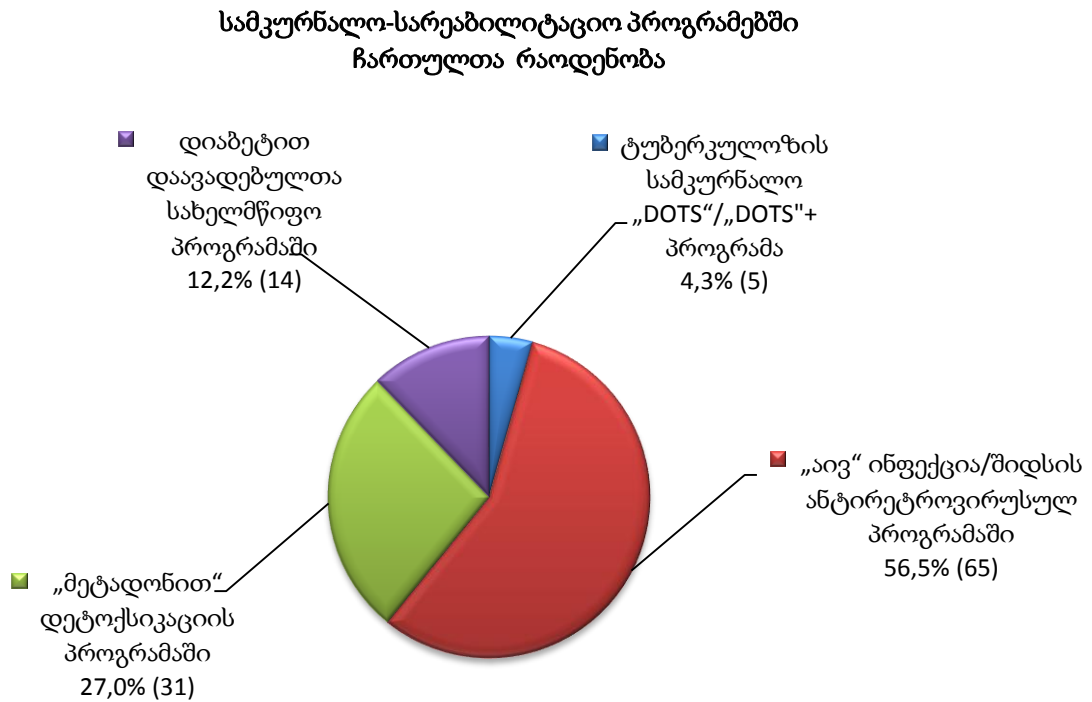


რაც შეეხება სამედიცინო გამოკვლევებს, მიმდინარე წლის ოქტომბერში ჩატარდა 4 ტიპის გამოკვლევა: ტუბერკულოზზე, „აივ“ ინფექცია/შიდსზე, ჰეპატიტებსა და ვენერიულ დაავადებებზე. მათგან ყველაზე დიდი მაჩვენებელი - 5 861 ტუბერკულოზის რისკ-ჯგუფების გამოსავლენად წარმოებულ მასიურ სკრინინგზე მოდის (იხ. დანართი, ცხრილი №38).



2014 წლის ოქტომბრის თვეში, დაფიქსირდა სამკურნალო სარეაბილიტაციო პროგრამებში ჩართული 115 მსჯავრდებული. მათგან, უმრავლესობა - 65 პირი „აივ“ ინფექცია/შიდსის ანტირეტროვირუსულ პროგრამაში იყო ჩართული, 14 - შაქრიანი და უშაქრო დიაბეტით დაავადებულთა მკურნალობისა და რეაბილიტაციის სახელმწიფო

პროგრამაში, 31 - „მეტადონით“ დეტოქსიკაციის, ხოლო 5 - ტუბერკულოზის სამკურნალო „DOTS“ პროგრამაში. ქვემოთ მოცემული დიაგრამა ამ მდგომარეობას ნათლად ასახავს (იხ. დანართი, ცხრილი №38):



საანგარიშო პერიოდში, ანტიტუბერკულოზური მკურნალობის კურსი დაასრულა 8 ბრალდებულმა/მსჯავრდებულმა.

გ) გარდაცვალება

პატიმრობისა და თავისუფლების აღკვეთის დაწესებულებებში გარდაცვალების ფაქტები გარდაცვალების ადგილის მიხედვით აღირიცხება და შესაბამისად დგება ყოველთვიური ფორმა. ამასთან უნდა აღინიშნოს, რომ 2014 წლის ოქტომბრის თვეში, №18 დაწესებულებაში - 2 მამრობითი სქესის სრულწლოვანი მსჯავრდებული გარდაიცვალა. ქვემოთ მოცემული დიაგრამა ამ მდგომარეობას ნათლად ასახავს (იხ. დანართი, ცხრილი №39):

გარდაცვლილ
ბრალდებულთა/მსჯავრდებულთა რაოდენობა



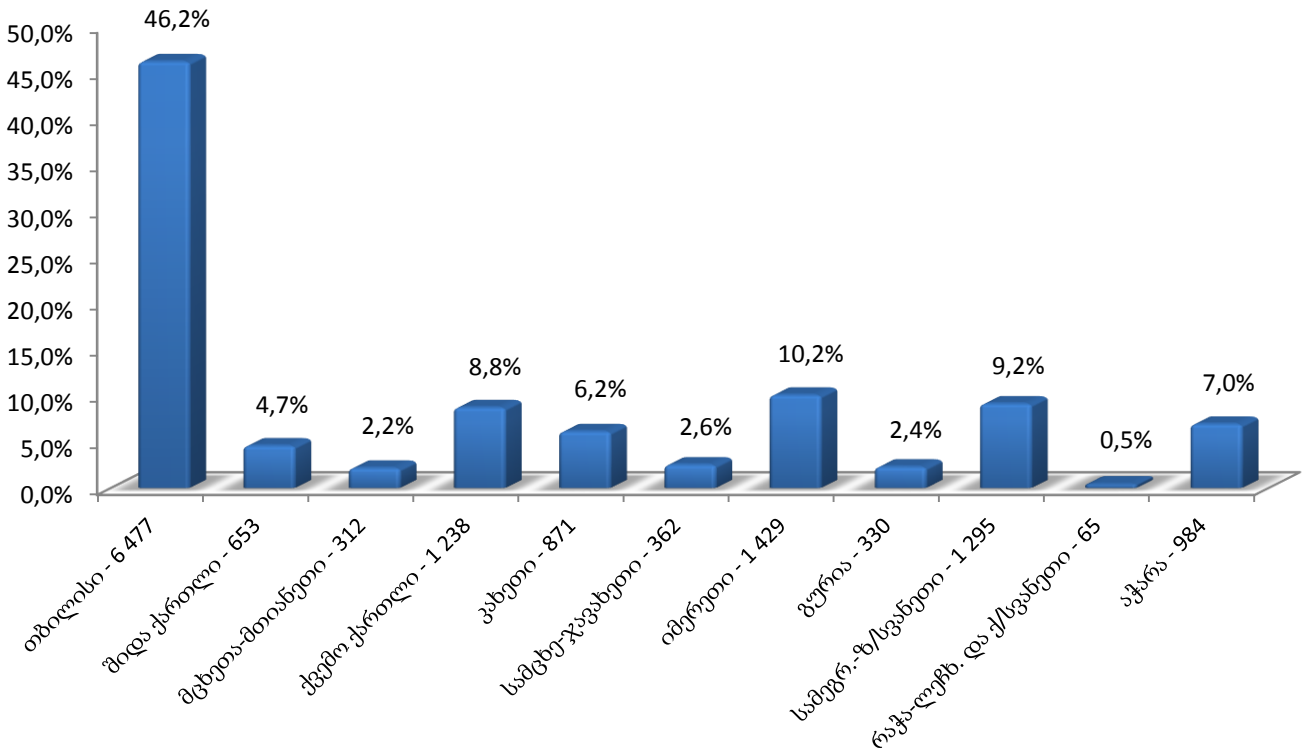
ნაწილი 12 - საქართველოს სასჯელაღსრულებისა და პრობაციის სამინისტროს მმართველობის
სფეროში მოქმედი სსიპ - პრობაციის ეროვნული სააგენტო

12.1 პირობით მსჯავრდებულთა რაოდენობა⁵

პირობით მსჯავრდებულთა რაოდენობის სტატისტიკური მონაცემები რეგიონულად როგორც სქესობრივ-ასაკობრივ ჯგუფებში, ასევე შეფარდებული ღონისძიების მიხედვით ითვლება. 2014 ოქტომბრის მონაცემებით, საქართველოში სულ 14 016 პირობით მსჯავრდებული დაფიქსირდა. მათი საერთო რაოდენობით რეგიონებს შორის მაღალი მაჩვენებლით თბილისი გამოირჩევა, რომელსაც ასევე მაღალი მაჩვენებლით იმერეთის, სამეგრელო ზემო-სვანეთისა და ქვემო ქართლის რეგიონი მოსდევს. პირობით მსჯავრდებულთა ყველაზე მცირე რაოდენობა კი რაჭა-ლეჩხუმსა და ქ/სვანეთის რეგიონშია დაფიქსირებული (იხ. დანართი, ცხრილი №40).

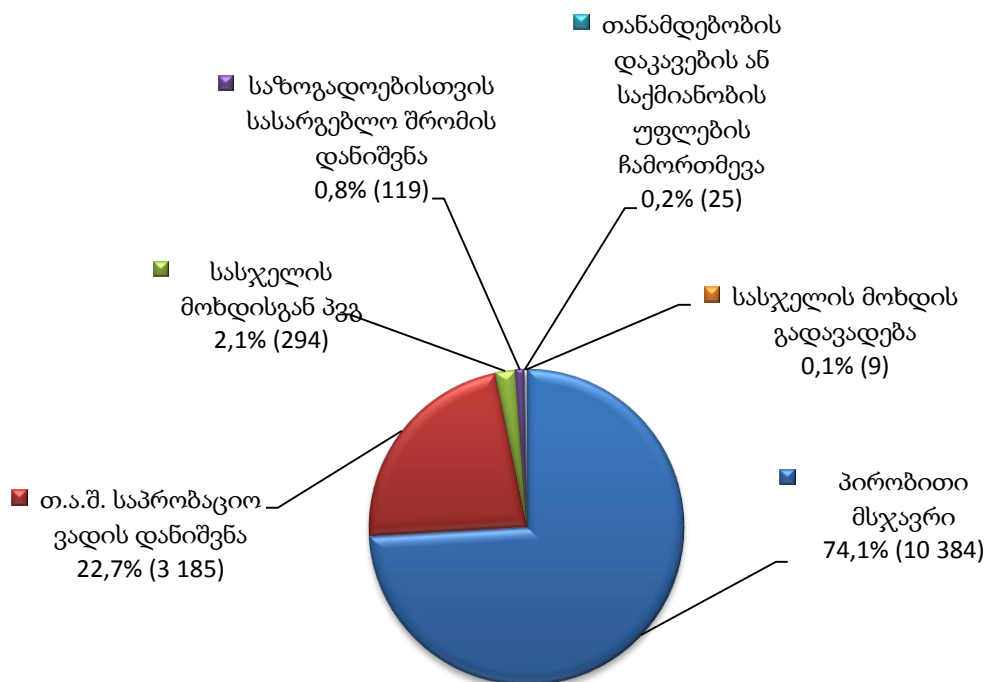
⁵ პრობაციის სტატისტიკის ნაწილში არაპატიმარი მსჯავრდებულები და პრობაციის ღონისძიებას დაქვემდებარებული პირები აღინიშნებიან საერთო ტერმინით - „პირობით მსჯავრდებულები“.

პირობით მსჯავრდებულები რეგიონებში



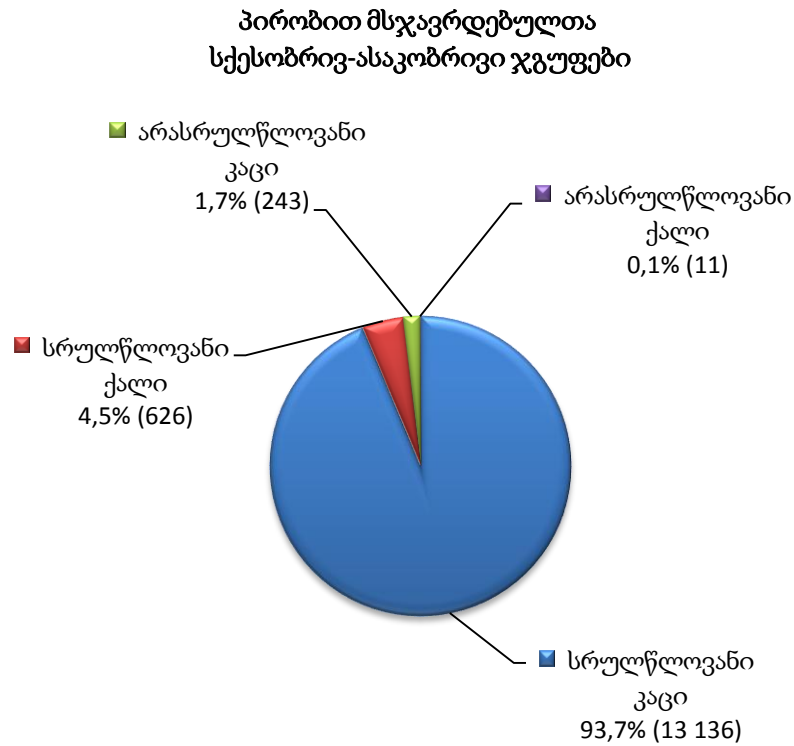
შეფარდებული ღონისძიების მიხედვით, ქვეყანაში პირობით მსჯავრდებულთა ყველაზე მეტი რაოდენობა პირობით მსჯავრზე (10 384) მოდის, ხოლო ყველაზე მცირე მაჩვენებლით (9) ხასიათდება რაოდენობა იმ პირებისა, რომლებსაც შეფარდებული აქვთ სასჯელის მოხდის გადავადება (იხ. დანართი, ცხრილი №40).

პირობით მსჯავრდებულები
შეფარდებული ღონისძიების მიხედვით



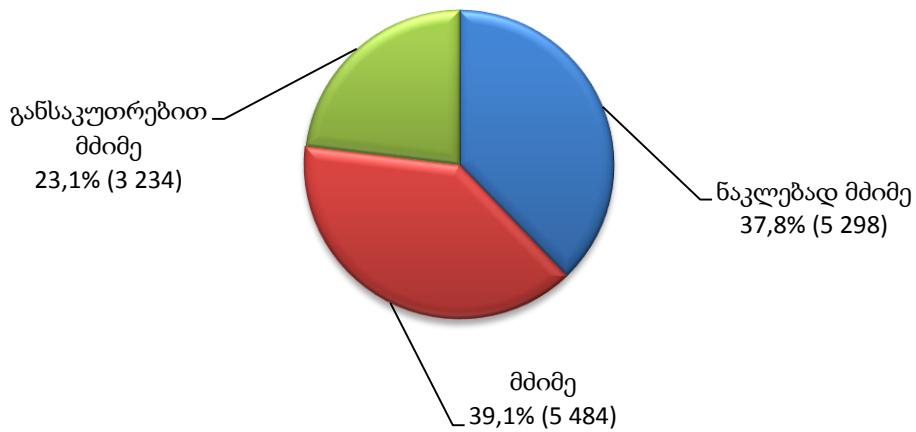
როგორც დიაგრამიდან ჩანს, პრობაციის ღონისძიებაზეფარდებულ პირთა (პირობით მსჯავრდებულები და თავისუფლების აღკვეთის შემდგომ საპრობაციო ვადადანიშნული პირები) რაოდენობა შეადგენს ზოგადად არაპატიმარ მსჯავრდებულთა და პირობით მსჯავრდებულთა მთლიანი რაოდენობის ძირითად მასას.

მთელი ქვეყნის მასშტაბით, პირობით მსჯავრდებულთა სქესობრივ-ასაკობრივ ჯგუფებში უმეტესობა სრულწლოვანი კაცებით არის წარმოდგენილი, რაც ნათლად ჩანს ქვემოთ წარმოდგენილ დიაგრამაზე (იხ. დანართი, ცხრილი №41):

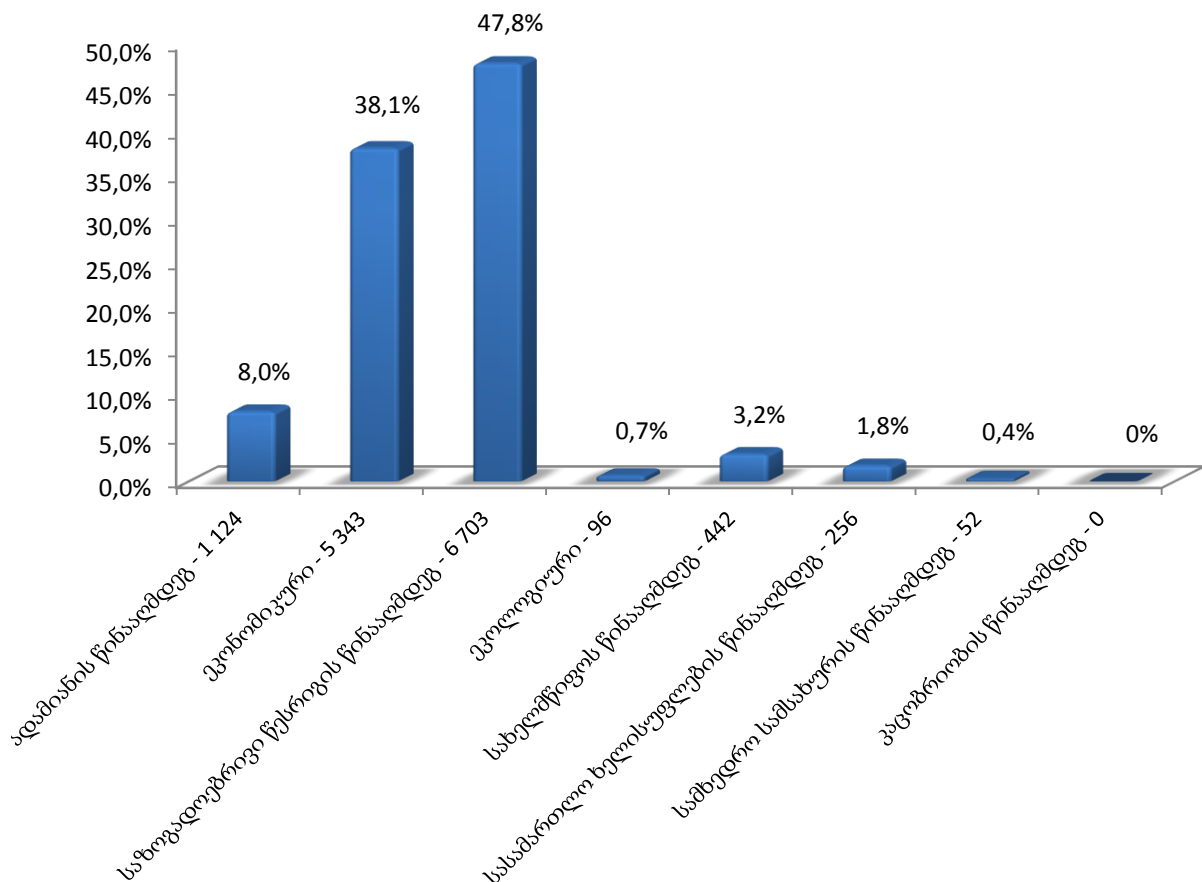


საანგარიშო პერიოდის განმავლობაში, პირობით მსჯავრდებულთა რაოდენობას დანაშაულის კატეგორიისა და სახეობის მიხედვით შემდეგი დიაგრამები ასახავს (იხ. დანართი, ცხრილი №42):

პირობით მსჯავრდებულები
დანაშაულის კატეგორიის მიხედვით

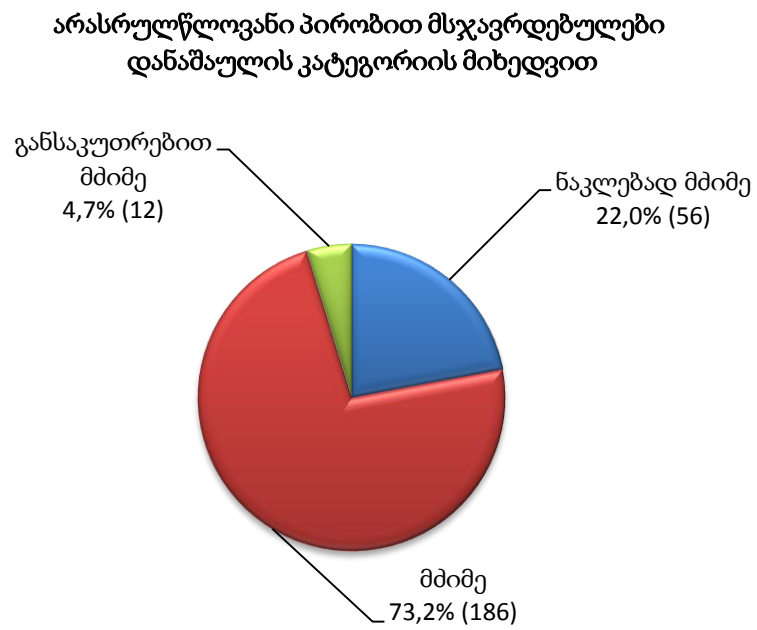


პირობით მსჯავრდებულები
დანაშაულის სახეობის მიხედვით

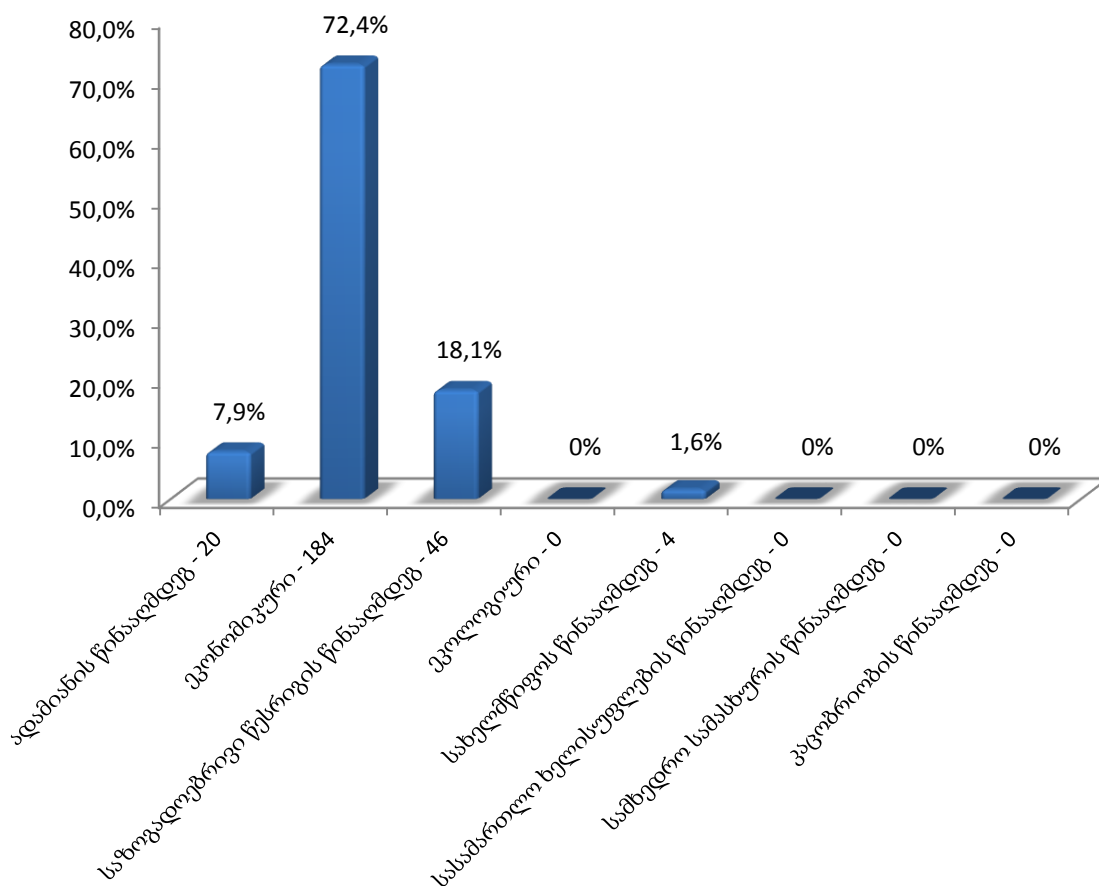


2014 წლის ოქტომბრის მონაცემებით, არასრულწლოვანი პირობით მსჯავრდებულები (254) პირობით მსჯავრდებულთა საერთო რაოდენობის 1.8%-ს შეადგენენ. არასრულწლოვანი პირობით მსჯავრდებულების 4.3%

(11) ქალთა. მათი საერთო რაოდენობის კლასიფიცირება დანაშაულის კატეგორიისა და სახეობის მიხედვით შემდეგ სურათს გვამღვეს (იხ. დანართი, ცხრილი №43):

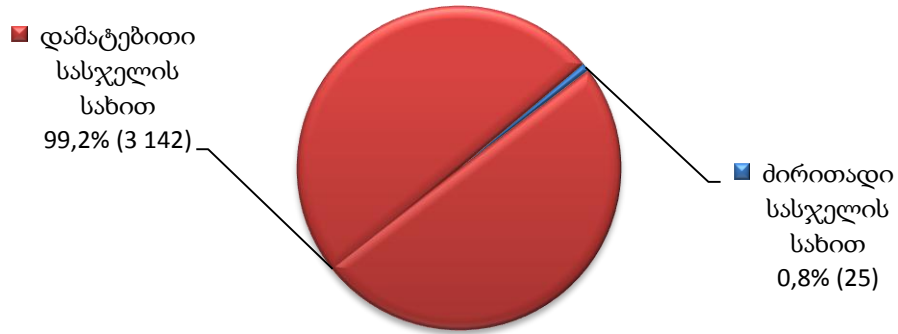


**არასრულწლოვანი პირობით მსჯავრდებულები
დანაშაულის სახეობის მიხედვით**

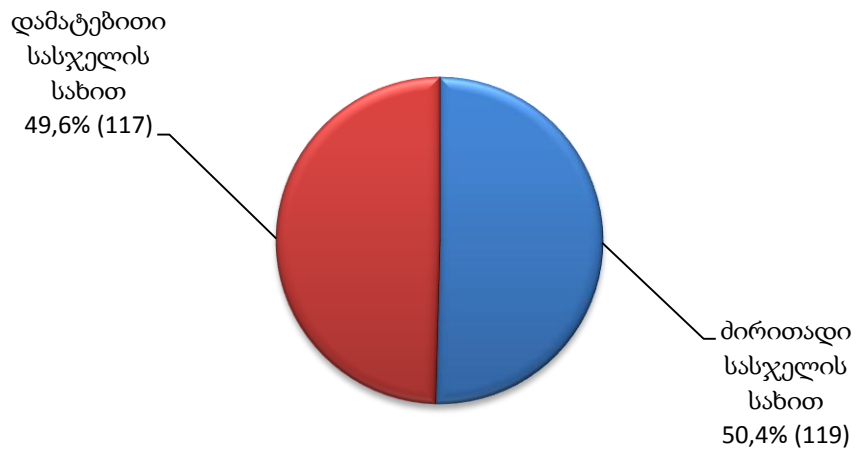


არასაპატიმრო სასჯელის შეფარდება ხდება როგორც ძირითადი, ასევე დამატებითი სასჯელის სახით. არასაპატიმრო სასჯელშეფარდებული პირების რაოდენობა (3 403) პირობით მსჯავრდებულთა საერთო რიცხვის 24.3%-ს შეადგენს. არასაპატიმრო სასჯელშეფარდებული პირების 2.0% (69) ქალია. მიმდინარე წლის ოქტომბერში, ამ სახის პირობით მსჯავრდებულებს თანამდებობის დაკავების ან საქმიანობის უფლებაჩამორთმეული და საზოგადოებისთვის სასარგებლო შრომადანიშნული პირები წარმოადგენდნენ. საანგარიშო პერიოდში, თანამდებობის დაკავების ან საქმიანობის უფლების ჩამორთმევა (ძირითადი/დამატებითი სასჯელი) სულ 3 167 (არასაპატიმრო სასჯელის საერთო რაოდენობის 93.1%), ხოლო საზოგადოებისთვის სასარგებლო შრომის დანიშვნა (ძირითადი/დამატებითი სასჯელი) სულ 236 (არასაპატიმრო სასჯელის საერთო რაოდენობის 6.9%) პირს ჰქონდა შეფარდებული (იხ. დანართი, ცხრილი №44):

არასაპატიმრო სასჯელის სახით თანამდებობის დაკავების
ან საქმიანობის უფლების ჩამორთმევის
შეფარდების მაჩვენებელი

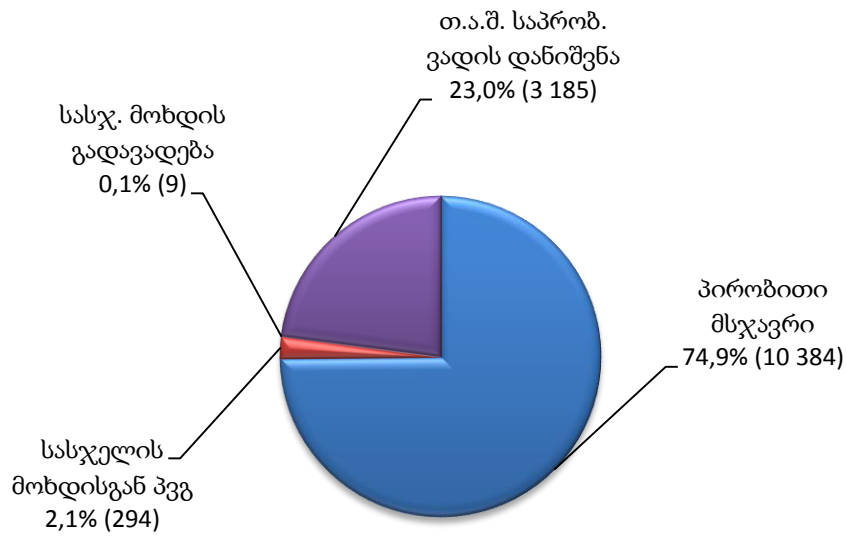


არასაპატიმრო სასჯელის სახით
საზოგადოებისთვის სასარგებლო შრომის
დანიშვნის მაჩვენებელი



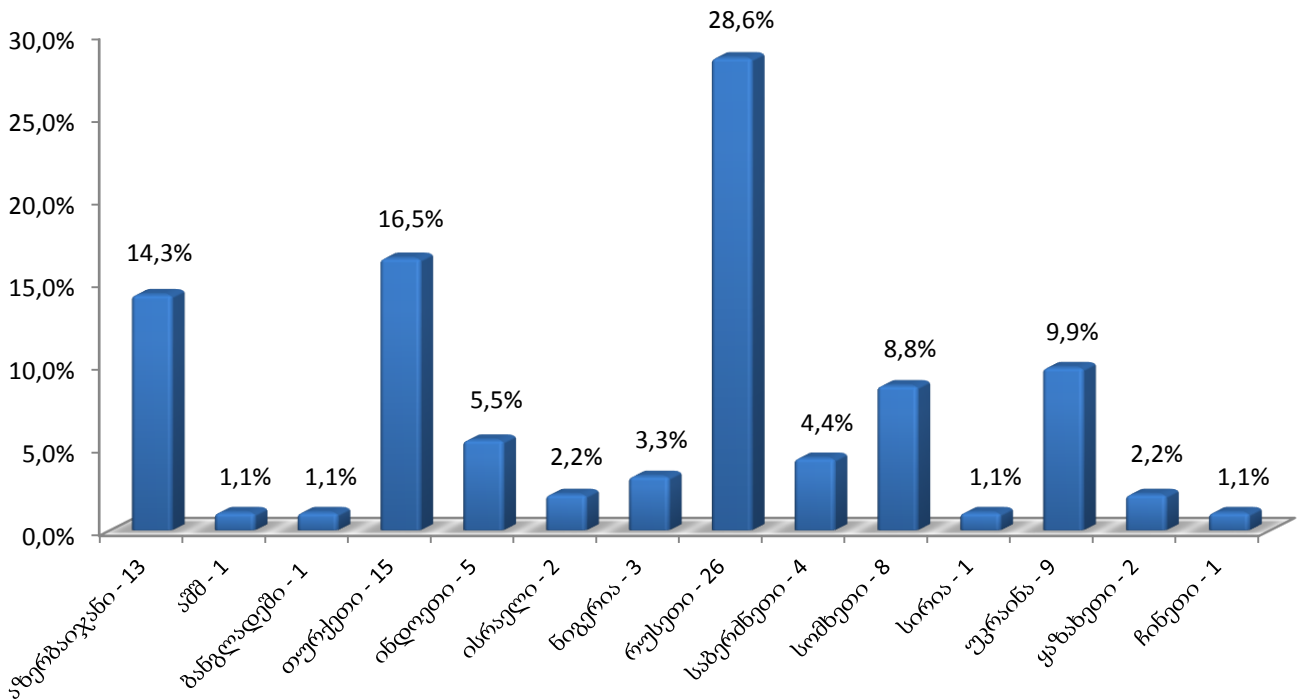
საანგარიშო პერიოდში, პრობაციის ღონისძიებაშეფარდებულ პირთა რაოდენობა სულ 13 872-ს აღწევს. მათი ხვედრითი წილი შეფარდებული პრობაციის ღონისძიების მიხედვით ამგვარია (იხ. დანართი, ცხრილი №40):

პრობაციის ღონისძიების შეფარდების მაჩვენებელი



2014 წლის ოქტომბერში, საქართველოში 14 სხვადასხვა მოქალაქეობის 91 უცხოელი პირობით მსჯავრდებულნი დაფიქსირდა, რაც პირობით მსჯავრდებულთა მთლიანი რაოდენობის 0.6%-ია. მოქალაქეობის მიხედვით მათი განაწილების მაჩვენებელი ქვემოთ დიაგრამაზეა მოცემული (იხ.დანართი, ცხრილი №45):

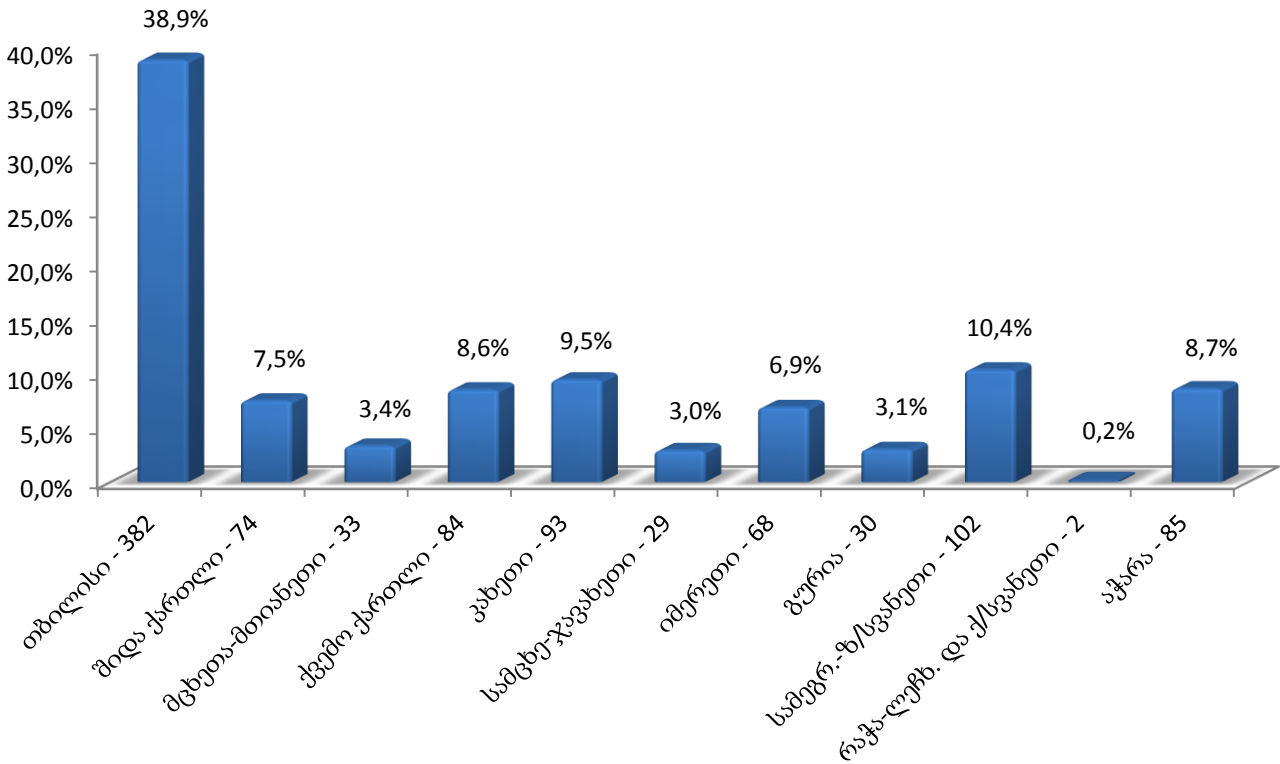
უცხოელი პირობით მსჯავრდებულები მოქალაქეობის მიხედვით



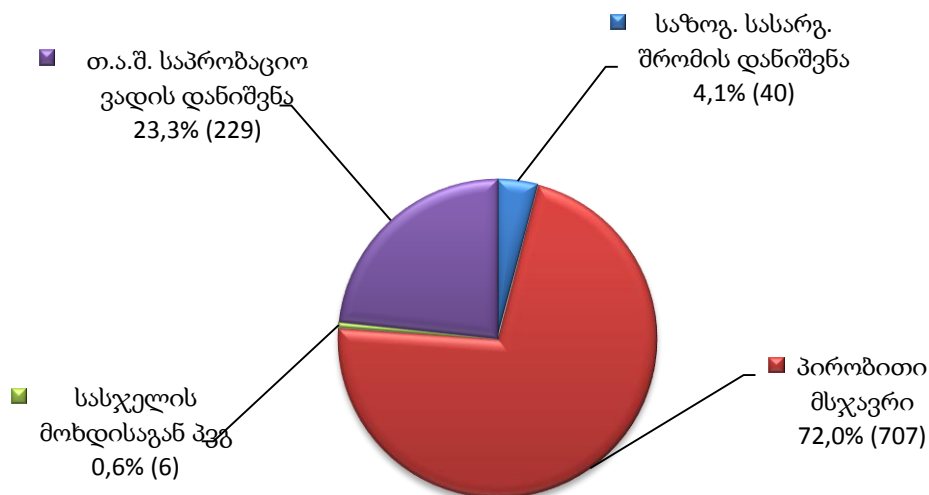
12.2 პირობით მსჯავრდებულთა რაოდენობის მატება

2014 წლის ოქტომბრის თვეში, სასამართლო გადაწყვეტილება არასაკატიმრო სასჯელისა და პრობაციის ღონისძიების შეფარდების შესახებ სულ 982 პირის მიმართ იქნა გამოტანილი. შემდეგ დიაგრამაზე ასახულია ზემოთ აღნიშნული სასამართლო გადაწყვეტილებების რაოდენობა როგორც რეგიონულად, ასევე შეფარდებული ღონისძიების მიხედვით (იხ. დანართი, ცხრილი №46):

პირობით მსჯავრდებულთა მატება რეგიონულ ჭრილში

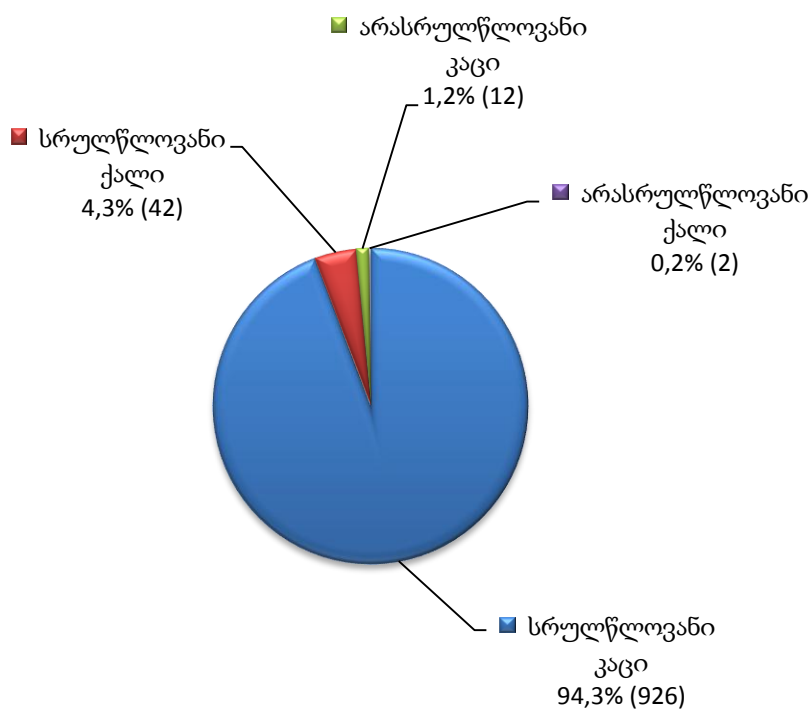


**პირობით მსჯავრდებულთა მატება
შეფარდებული ღონისძიების მიხედვით**



ქვემოთ დიაგრამაზე მოცემულია 2014 წლის ოქტომბრის თვისთვის პირობით მსჯავრდებულთა მატების მაჩვენებელი სქესობრივ-ასაკობრივ ჭრილში (იხ. დანართი, ცხრილი №47):

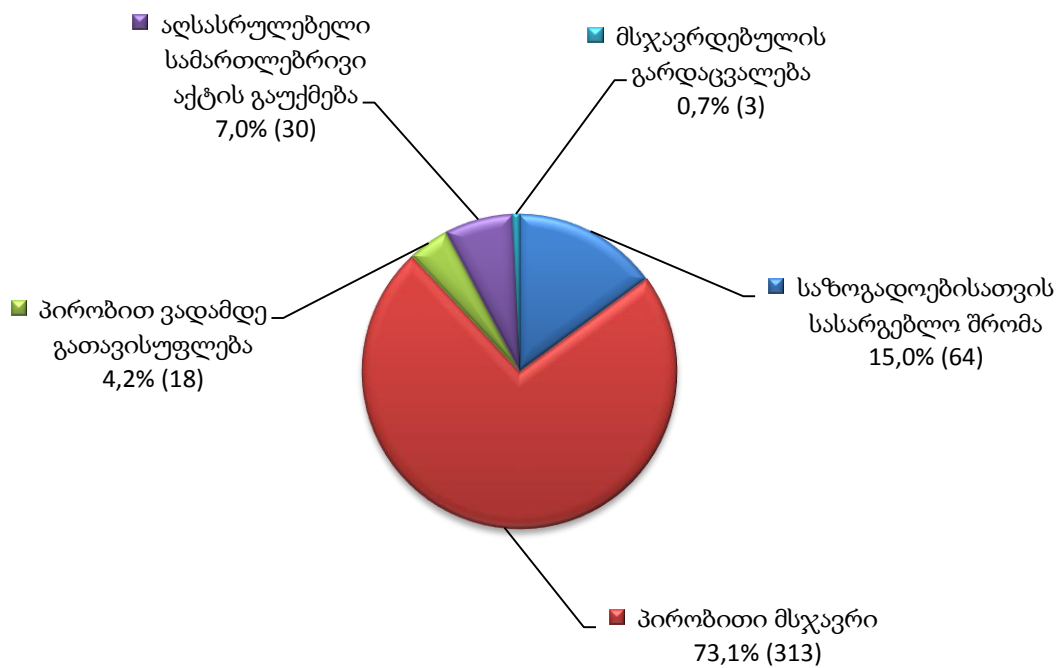
**პირობით მსჯავრდებულთა მატება
სქესობრივ-ასაკობრივი ჯგუფები**



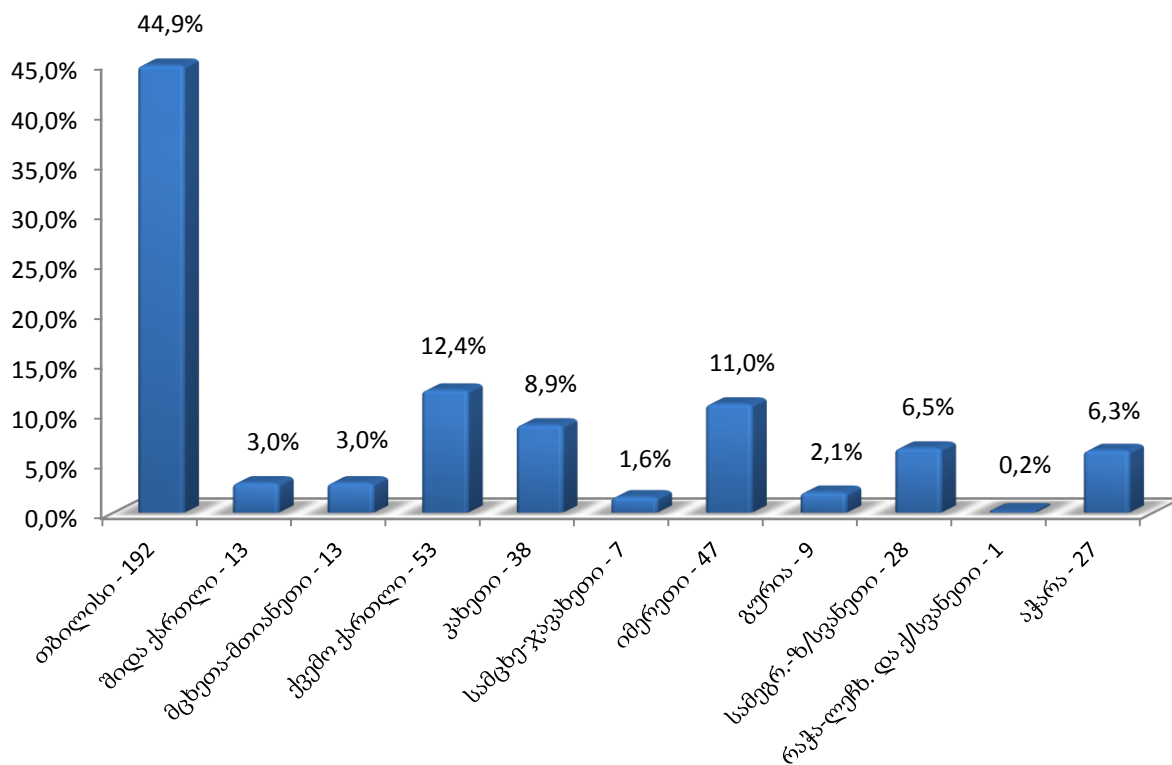
12.3 დასრულებული საქმეები

2014 წლის ოქტომბერში, დასრულებული საქმეები (428) დასრულების საფუძვლისა და რეგიონების მიხედვით შემდეგნაირად ნაწილდება (იხ. დანართი, ცხრილი №48):

დასრულებული საქმეები საფუძვლის მიხედვით



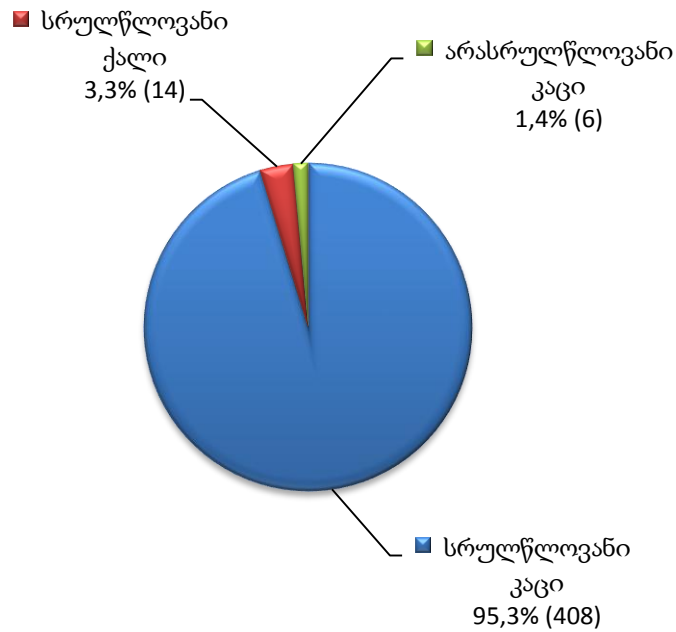
დასრულებული საქმეები რეგიონულ კრილში



როგორც დიაგრამიდან ჩანს, დასრულებული საქმეების რაოდენობის მხრივ თბილისის რეგიონის შემდეგ მაღალი მაჩვენებლით გამოირჩევა ქვემო ქართლი, იმერეთი, სამეგრელო-ზესვანეთი და აჭარა. ხოლო, დანარჩენი რეგიონები მცირე მაჩვენებლებით არის წარმოდგენილი. რაოდენობრივად ბოლო ადგილზე კი რაჭა-ლეჩხ. და ქსვანეთის რეგიონია (იხ. დანართი, ცხრილი №48).

დასრულებული საქმეების რაოდენობა პირობით მსჯავრდებულთა სქესობრივ-საკობრივ კრილში შემდეგია (იხ. დანართი, ცხრილი №49):

დასრულებული საქმეები სქესობრივ-ასაკობრივ ჭრილში

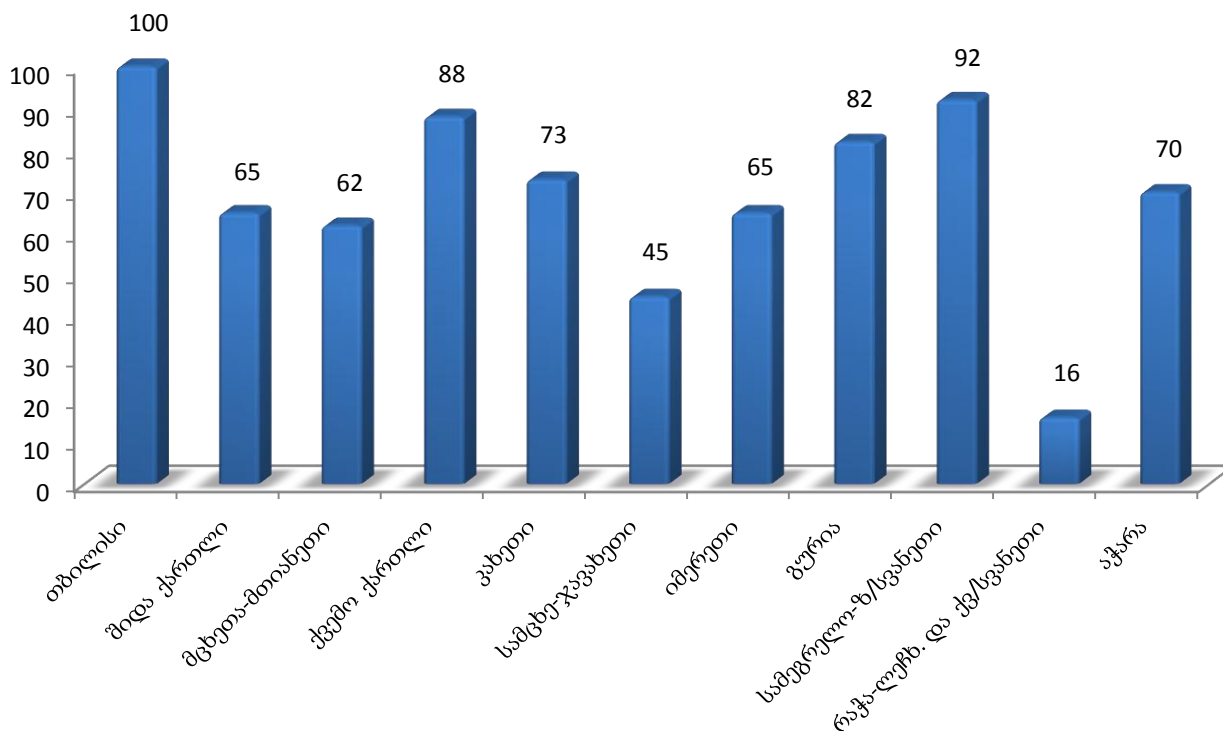


12.4 საქმეების საშუალო რაოდენობა⁶ ერთ ოფიცერზე რეგიონულ ჭრილში

2014 წლის ოქტომბრის მონაცემების მიხედვით, ქვეყანაში 14 016 პრობაციონერის საქმე 172 პრობაციის ოფიცერზე ნაწილდება. საქმეების საშუალო რაოდენობით ერთ ოფიცერზე რეგიონებში თბილისი (100), სამეგრ-ზ/სვანეთი (92) და ქვემო-ქართლი (88) ლიდერობს, ხოლო ყველაზე მცირე საშუალო მაჩვენებელი რაჭა-ლეჩხ. და ქ/სვანეთში (16) დაფიქსირდა. მთლიანი ქვეყნის მასშტაბით, საქმეების საშუალო რაოდენობა ერთ ოფიცერზე მიმდინარე წლის ოქტომბერში 81 იყო. ქვემოთ მოცემულ გრაფიკზე, საქმეების საშუალო რაოდენობის რეგიონული მაჩვენებელია ასახული (იხ. დანართი, ცხრილი №50):

⁶ საქმეების საშუალო რაოდენობა თითოეულ პრობაციის ოფიცერზე რეგიონულ ჭრილში გამოითვლება საანგარიშო პერიოდისთვის მოცემულ რეგიონში დაფიქსირებული პრობაციონერთა რაოდენობის გაყოფით ამავე რეგიონში მოქმედ პრობაციის ოფიცერების რაოდენობაზე. მთელი ქვეყნის მასშტაბით ერთ ოფიცერზე საქმეების საშუალო რაოდენობის გამოთვლისას პრობაციონერთა საერთო რაოდენობა იყოფა საქართველოში მოქმედ ყველა პრობაციის ოფიცერის რაოდენობის აღმნიშვნელ რიცხვზე. პირობით მსჯავრდებულთა რაოდენობა როგორც რეგიონულ ჭრილში, ასევე მთელი ქვეყნის მასშტაბით ასახულია დანართის №40 ცხრილში სახელწოდებით „პირობით მსჯავრდებულთა რაოდენობა შეფარდებული ღონისძიების მიხედვით რეგიონულ ჭრილში“.

საქმეების საშუალო რაოდენობა ერთ ოფიცერზე
რეგიონულ ჭრილში

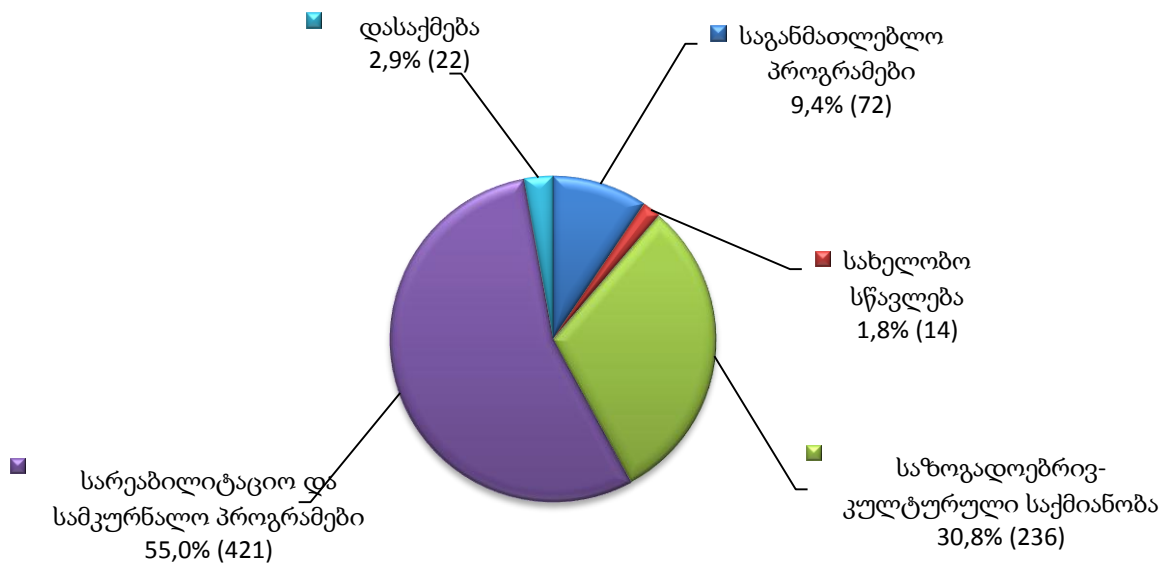


12.5 პირობით მსჯავრდებულთა რესოციალიზაცია

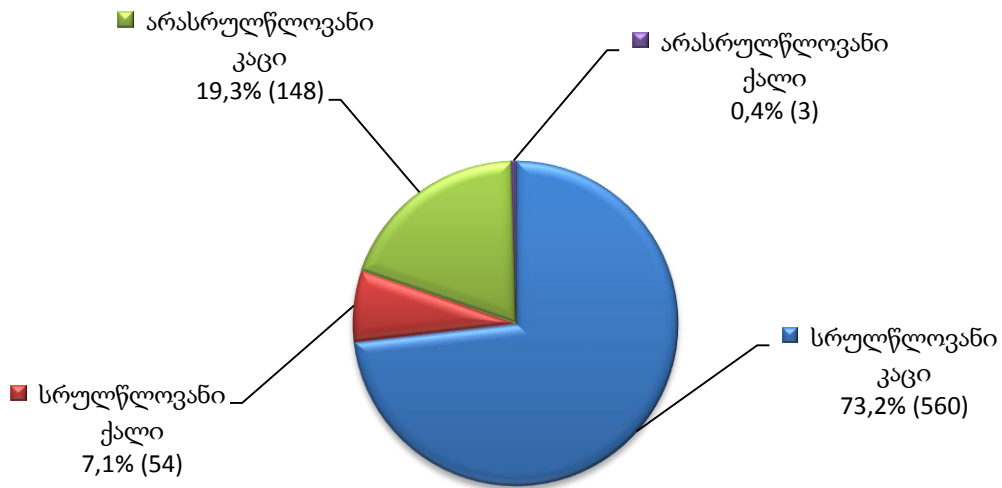
2014 წლის ოქტომბრის თვეში, საქართველოს სასჯელაღსრულებისა და პრობაციის სამინისტროს და პრობაციის ეროვნული სააგენტოს ხელშეწყობით თბილისის, შიდა ქართლის, მცხეთა-მთიანეთის, ქვემო ქართლის, კახეთის, სამცხე-ჯავახეთის, იმერეთის, გურიის, სამეგრელო ზ/სვანეთის, რაჭა-ლეჩხუმის, ქსვანეთისა და აჭარის რეგიონებში განხორციელებული საგანმანათლებლო პროგრამები, სახელობო სწავლება, საზოგადოებრივ-კულტურული საქმიანობა, სარეაბილიტაციო და სამკურნალო პროგრამები და დასაქმების ღონისძიებები სულ 765 პირობით მსჯავრდებულისთვის მოქმედებდა.

ქვემოთ მოცემულ დიაგრამებზე ასახულია პირობით მსჯავრდებულთა რესოციალიზაციის 2014 წლის ოქტომბრის თვის სტატისტიკა პროგრამების, სექსობრივ-ასაკობრივი ჭრილისა და რეგიონების მიხედვით (იხ. დანართი, ცხრილი №51, №52, №53):

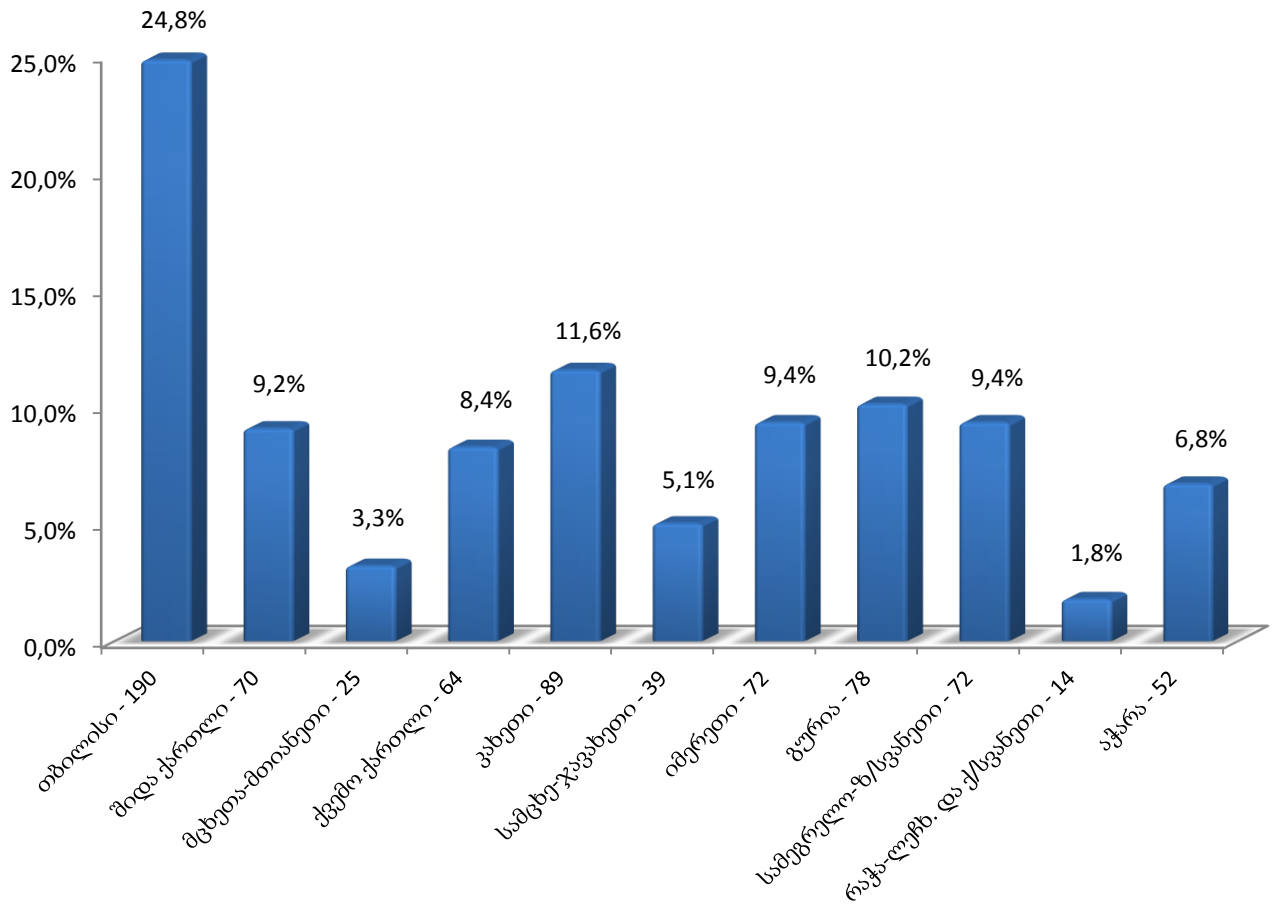
პირობით მსჯავრდებულთა რესოციალიზაცია
პროგრამების მიხედვით



პირობით მსჯავრდებულთა რესოციალიზაცია
სქესობრივ-ასაკობრივ ჯგუფში



პირობით მსჯავრდებულთა რესოციალიზაცია რეგიონულ ჭრილში



ქვემოთ მოცემულ დიაგრამებზე ასახულია პირობით მსჯავრდებულთა დასაქმების 2014 წლის ოქტომბრის თვის სტატისტიკა სქესობრივ-ასაკობრივი ჭრილისა და რეგიონების მიხედვით:

პირობით მსჯავრდებულთა დასაქმება სქესობრივ-ასაკობრივ ჭრილში



პირობით მსჯავრდებულთა დასაქმება
რეგიონულ კრილში

