სისხლის სამართლის სტატისტიკის

ერთიანი ანგარიში

საანგარიშო პერიოდი - 2013 წლის მარტი

შინაარსი

თავი II.	**პროკურატურის სტატისტიკა**	3
ნაწილი 4	- სისხლისსამართლებრივი დევნის მაჩვენებლები სსკ-ის მუხლების მიხედვით	3
4.1	სისხლისსამართლებრივი დევნის დაწყების მაჩვენებლები	3
4.2	სისხლისსამართლებრივი დევნის შეწყვეტა	8
4.3	სასამართლოში წარმართვა	12
ნაწილი 5	-სტატისტიკური ინფორმაცია საპროცესო მოქმედებების მიხედვით	12
5.1	სისხლისსამართლებრივი დევნის დაწყება	12
5.2	სისხლისსამართლებრივი დევნის შეწყვეტა	13
5.3	სასამართლოში წარმართვა	14
ნაწილი 6	-არასრულწლოვანთა მიმართ განხორციელებული საპროცესო მოქმედებები	14
6.1	არასრულწლოვანთა მიერ ჩადენილი დანაშაულები	14
6.2	სისხლისსამართლებრივი დევნის დაწყება არასრულწლოვანთა მიმართ	16
6.3	სისხლისსამართლებრივი დევნის შეწყვეტა არასრულწლოვანთა მიმართ	17
6.4	არასრულწლოვანთა მიმართ საქმის სასამართლოში წარმართვა	17
თავი III.	**სასამართლო სტატისტიკა**	18
ნაწილი 7	-სასამართლოს მიერ შეფარდებული აღკვეთის ღონისძიებები	18
7.1	აღკვეთის ღონისძიებების შეფარდების შედეგები	18
ნაწილი 8	-პირველი ინსტანციის სასამართლოებში განხილული სისხლის სამართლის საქმეები	20
8.1	პირველი ინსტანციის სასამართლოების მიერ განხილულ საქმეთა საერთო რაოდენობა	20
8.2	არსებითი განხილვით დამთავრებული საქმეები	21
8.3	საპროცესო შეთანხმებით განხილული საქმეები	21
ნაწილი 9	-მსჯავრდებულები	22
9.1	მსჯავრდებულთა განაწილება სასჯელის ფორმების მიხედვით	22
9.2	მსჯავრდებულთა შემადგენლობა	23
9.3	არასრულწლოვანი მსჯავრდებულები	25
ნაწილი 10	-დანაშაული და შეფარდებული სასჯელები	27
10.1	დანაშაულისა და შეფარდებული სასჯელების რაოდენობა დანაშაულთა სახეების მიხედვით	27
10.2	დანაშაულისა და შეფარდებული სასჯელების რაოდენობა რეგიონების მიხედვით	31

თავი IV.	**სასჯელაღსრულებისა და პრობაციის სტატისტიკა**	34
ნაწილი 11	-საქართველოს სასჯელაღსრულების, პრობაციისა და იურიდიული დახმარების საკითხთა სამინისტროს სასჯელაღსრულების დეპარტამენტი	34
11.1	ბრალდებულთა და მსჯავრდებულთა რაოდენობა სქესობრივ-ასაკობრივ ჭრილში	34
11.2	ბრალდებულები	35
11.3	არასრულწლოვანი ბრალდებულები და მსჯავრდებულები	36
11.4	მსჯავრდებულთა რაოდენობა დანაშაულის კატეგორიების მიხედვით	38
11.5	მსჯავრდებულთა რაოდენობა დაწესებულების ტიპის მიხედვით	38
11.6	ბრალდებულთა და მსჯავრდებულთა რაოდენობა დადგენილ ლიმიტებთან შედარებით	39
11.7	უცხოელი ბრალდებულები და მსჯავრდებულები	41
11.8	პატიმრობისა და თავისუფლების აღკვეთის დაწესებულებებიდან გასულ ბრალდებულთა და მსჯავრდებულთა რაოდენობა	41
11.9	რესოციალიზაცია	44
11.10	დისციპლინური ღონისძიებები	45
11.11	სასჯელაღსრულების სისტემაში და სისტემის გარეთ გადაყვანილ ბრალდებულთა და მსჯავრდებულთა რაოდენობა	45
11.12	კრიმინოგენული მდგომარეობა პატიმრობისა და თავისუფლების აღკვეთის დაწესებულებებში	46
11.13	სამედიცინო მდგომარეობა პატიმრობისა და თავისუფლების აღკვეთის დაწესებულებებში	49
ნაწილი 12	-საქართველოს სასჯელაღსრულების, პრობაციისა და იურიდიული დახმარების საკითხთა სამინისტროს მმართველობის სფეროში მოქმედი სსიპ - პრობაციის ეროვნული სააგენტო	57
12.1	პრობაციონერთა რაოდენობა	57
12.2	პრობაციონერთა რაოდენობის მატება	64
12.3	დასრულებული საქმეები	66
12.4	საქმეების საშუალო რაოდენობა ერთ ოფიცერზე რეგიონულ ჭრილში	68
12.5	პრობაციონერთა რესოციალიზაცია	69
12.6	პრობაციონერთა ამნისტია	71

თავი II. პროკურატურის სტატისტიკა[1]

ნაწილი IV - სისხლისსამართლებრივი დევნის მაჩვენებლები სსკ-ის მუხლების მიხედვით

4.1 სისხლისსამართლებრივი დევნის დაწყების მაჩვენებელი

2013 წლის მარტში საქართველოში სისხლისსამართლებრივი დევნის დაწყების მაჩვენებელი დანაშაულთა კატეგორიებზე დანაშაულთა ფაქტების რაოდენობის მიხედვით შემდეგნაირია: განსაკუთრებით მძიმე კატეგორიის დანაშაულზე სისხლისსამართლებრივი დევნა დაიწყო 252 შემთხვევაში, მძიმე კატეგორიის დანაშაულზე - 374, ხოლო ნაკლებად მძიმე კატეგორიის დანაშაულზე 834 შემთხვევაში.

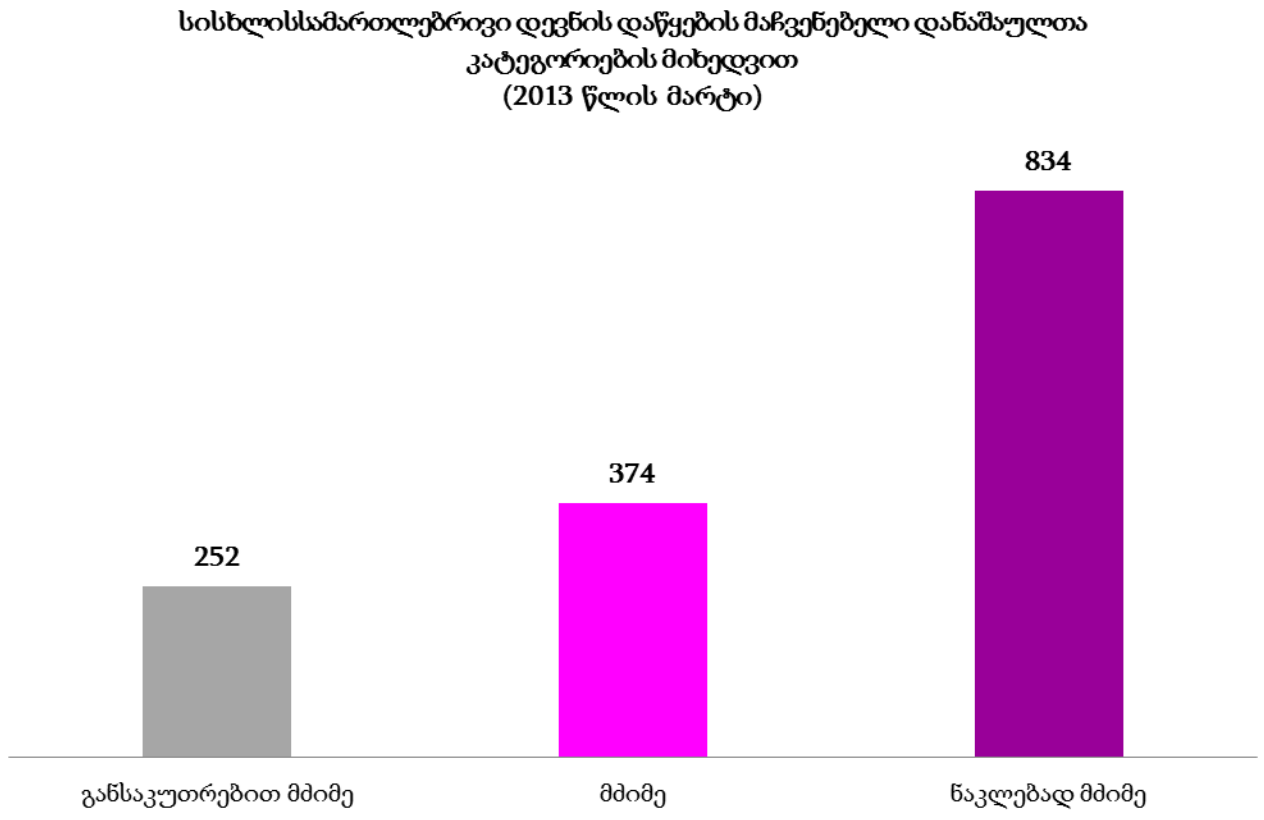

[1] ანგარიშის ეს ნაწილი მომზადებულია მთავარი პროკურატურის სტრატეგიული განვითარებისა და ინოვაციური პროექტების მართვის დეპარტამენტის ანალიტიკური სამმართველოს მიერ.

საანგარიშო პერიოდში დევნის დაწყების მაჩვენებელი დანაშაულთა ჯგუფებიდან ყველაზე მაღალი იყო საკუთრების წინააღმდეგ მიმართულ დანაშაულებზე (516) (იხ, დანართი ცხრილი #5).

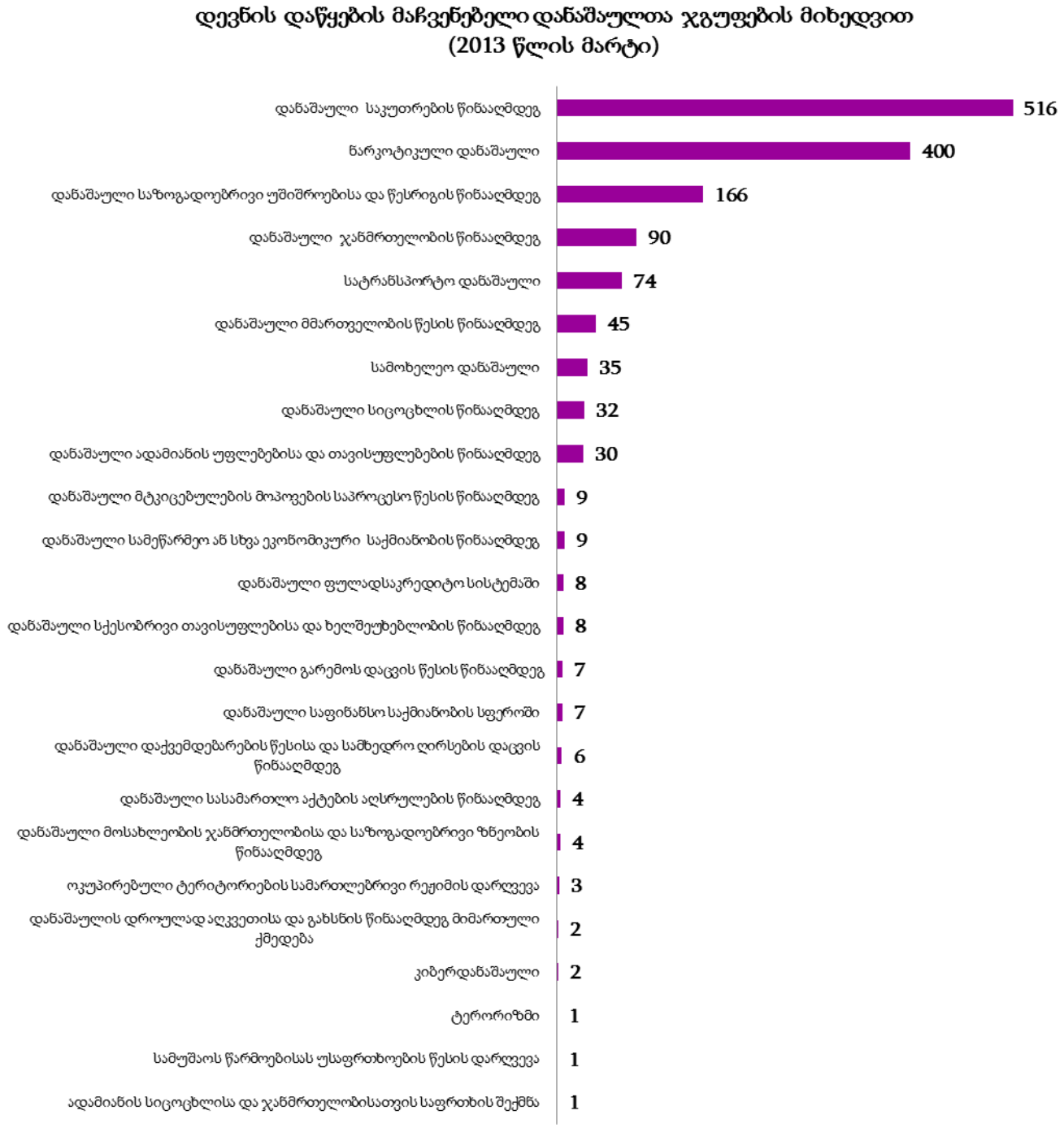

2013 წლის მარტში სისხლისსამართლებრივი დევნის დაწყების მაჩვენებელი სსკ-ით გათვალისწინებულ დანაშაულთა სხვა ჯგუფებში არ დაფიქსირებულა.

დევნის დაწყების მაჩვენებელი დანაშაულთა ცალკეული სახეობების მიხედვით შემდეგნაირია:

სიცოცხლის წინააღმდეგ მიმართული დანაშაულებიდან განზრახ მკვლელობის დანაშაულზე დევნა დაიწყო 10 შემთხვევაში, ხოლო მკვლელობის მცდელობის დანაშაულებზე - 15 შემთხვევაში:

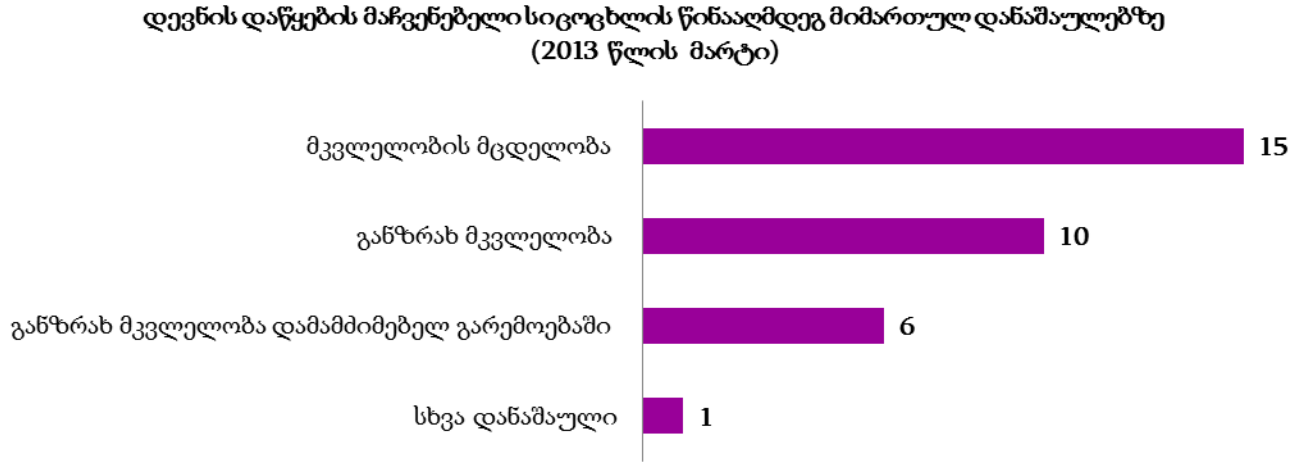

ჯანმრთელობის წინააღმდეგ მიმართული დანაშაულებიდან ჯანმრთელობის განზრახ ნაკლებად მძიმე დაზიანებაზე დევნა დაიწყო 9 შემთხვევაში, ხოლო ჯანმრთელობის განზრახ მძიმე დაზიანებაზე - 13 შემთხვევაში:

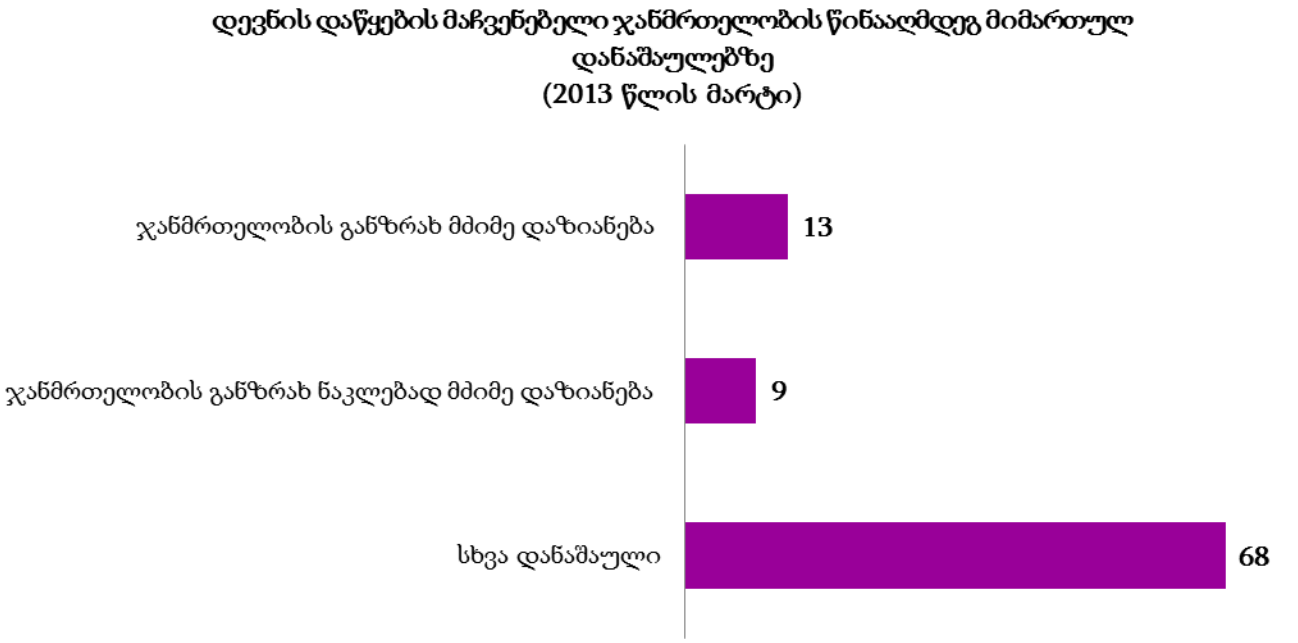

სქესობრივი თავისუფლებისა და ხელშეუხებლობის წინააღმდეგ მიმართული დანაშაულებიდან გაუპატიურების დანაშაულზე დევნა დაიწყო 4 შემთხვევაში.

ადამიანის უფლებებისა და თავისუფლებების წინააღმდეგ მიმართული დანაშაულებიდან თავისუფლების უკანონო აღკვეთის დანაშაულზე დევნა დაიწყო 2 შემთხვევაში.

საკუთრების წინააღმდეგ მიმართული დანაშაულებიდან დევნის დაწყების მაჩვენებელი ყველაზე მაღალი იყო ქურდობის (404) დანაშაულზე:

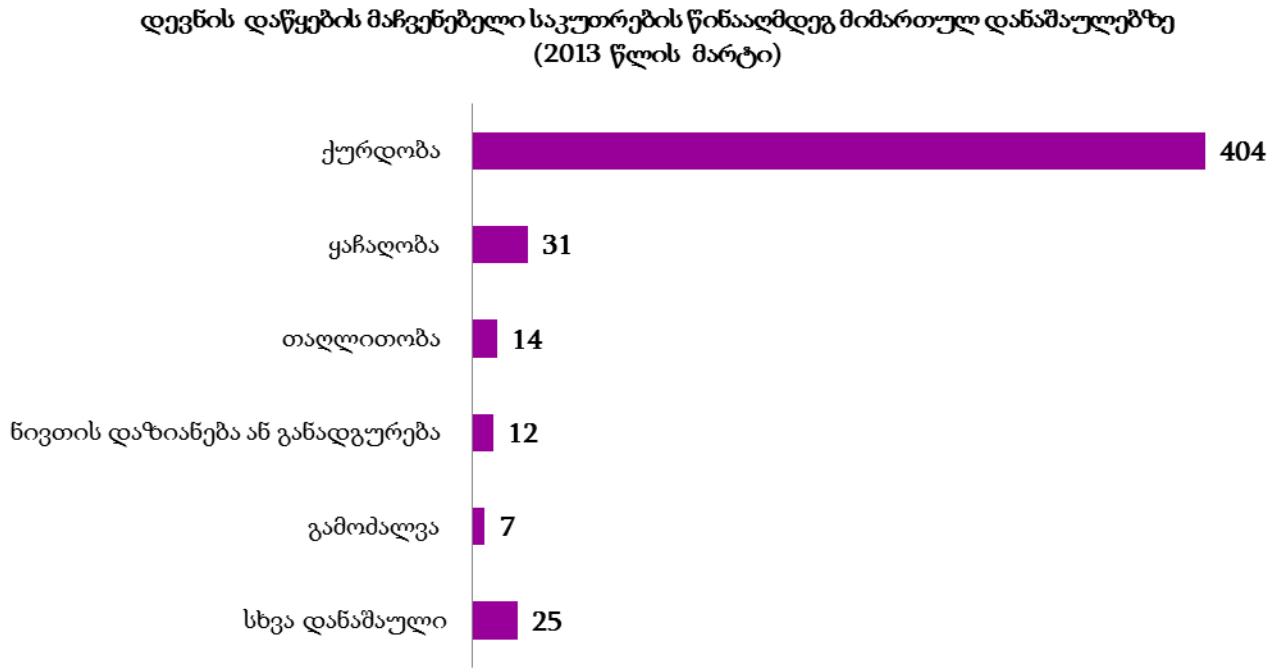

საზოგადოებრივი უშიშროებისა და წესრიგის წინააღმდეგ მიმართულ დანაშაულებზე დევნის დაწყების მაჩვენებლები შემდეგნაირია: ცეცხლსასროლი იარაღის, საბრძოლო მასალის, ფეთქებადი ნივთიერების ან ასაფეთქებელი მოწყობილობის მართლსაწინააღმდეგო შეძენა, შენახვა, ტარება, დამზადება, გადაზიდვა, გადაგზავნა ან გასაღების დანაშაულზე დევნა დაიწყო 102 ფაქტზე, 21 წლის ასაკს მიუღწეველი ან ნასამართლობის მქონე ან/და ნარკოტიკების მოხმარებისთვის ადმინისტრაციულსახდელდადებული პირის მიერ ცივი იარაღის ტარების დანაშაულზე - 50, ხოლო ხულიგნობის დანაშაულზე დევნა დაიწყო 13 შემთხვევაში.

დევნის დაწყების მაჩვენებელი საზოგადოებრივი უშიშროებისა და წესრიგის წინააღმდეგ მიმართულ დანაშაულებზე
(2013 წლის მარტი)

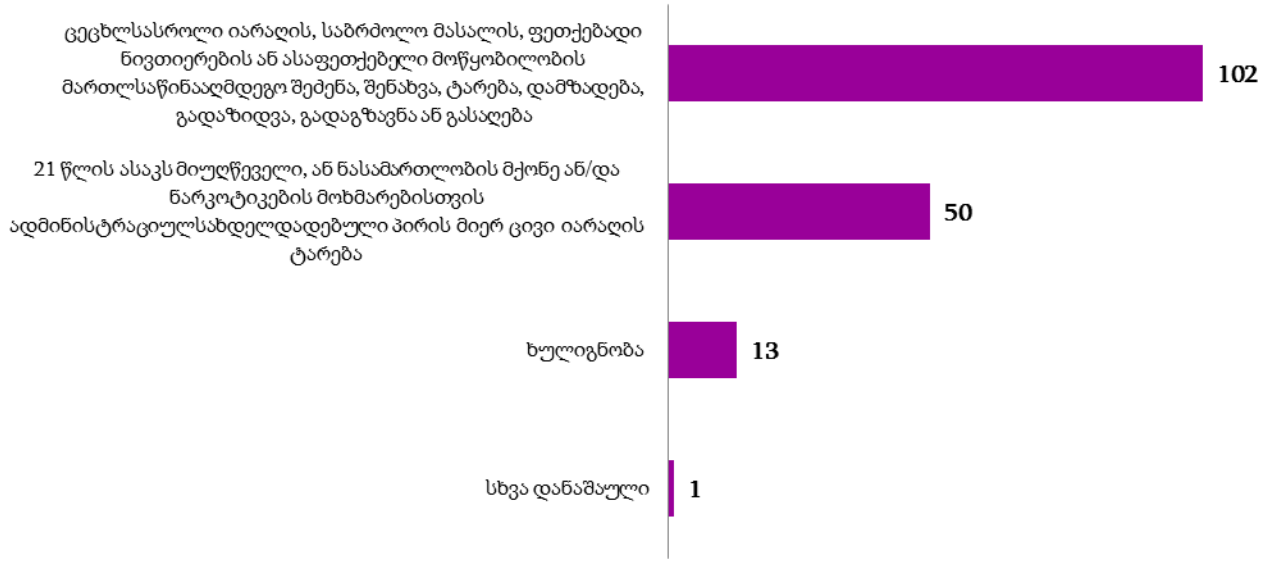

ნარკოტიკული დანაშაულებიდან დევნის დაწყების მაჩვენებელი ყველაზე მაღალი იყო ისეთ დანაშაულზე, როგორიცაა: პირადი მოხმარებისთვის ნარკოტიკული საშუალების, მისი ანალოგის ან პრეკურსორის მცირე ოდენობით უკანონო დამზადება, შეძენა, შენახვა ან/და ექიმის დანიშნულების გარეშე უკანონო მოხმარება (206).

დევნის დაწყების მაჩვენებელი ნარკოტიკულ დანაშაულებზე
(2013 წლის მარტი)

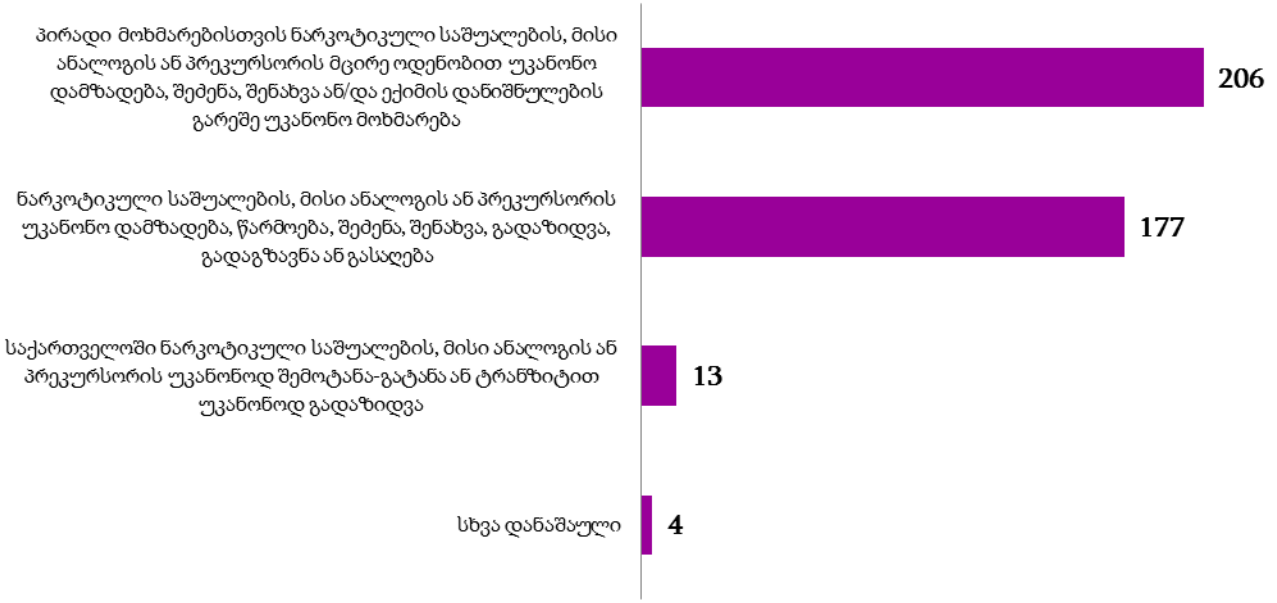

სატრანსპორტო დანაშაულებიდან ტრანსპორტის მოძრაობის უსაფრთხოების, ან ექსპლუატაციის წესის დარღვევის დანაშაულზე სისხლისსამართლებრივი დევნა დაიწყო 74 შემთხვევაში.

სამოხელეო დანაშაულებზე დევნის დაწყების მაჩვენებელი მიმდინარე წლის მარტში ამგვარია:

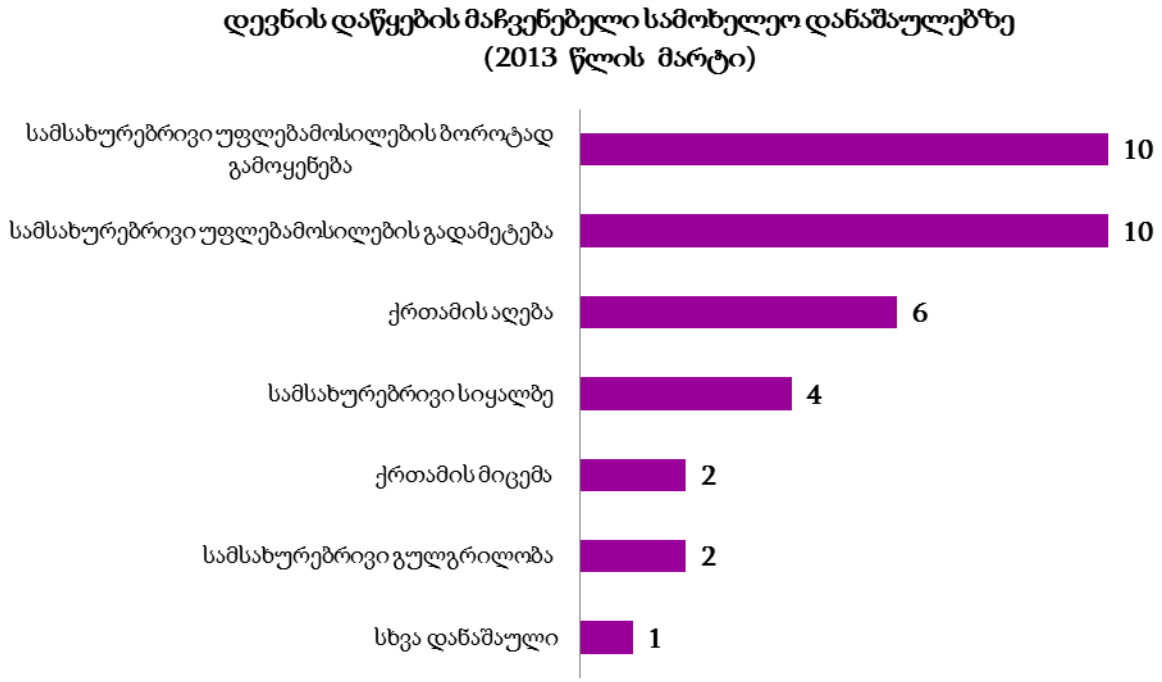

მმართველობის წესის წინააღმდეგ მიმართული დანაშაულებიდან ყალბი დოკუმენტის, ბეჭდის, შტამპის, ან ბლანკის დამზადება, გასაღება, ან გამოყენების დანაშაულზე სისხლისსამართლებრივი დევნა დაიწყო 15 შემთხვევაში.

4.2 სისხლისსამართლებრივი დევნის შეწყვეტა

საანგარიშო პერიოდში დანაშაულთა კატეგორიების მიხედვით სისხლისსამართლებრივი დევნის შეწყვეტის მაჩვენებელი შემდეგნაირია: სისხლისსამართლებრივი დევნა შეწყდა მძიმე კატეგორიის დანაშაულის - 8 ფაქტზე, ნაკლებად მძიმე კატეგორიის დანაშაულის - 24 ფაქტზე, ხოლო განსაკუთრებით მძიმე კატეგორიის დანაშაულის - 1 ფაქტზე:

სისხლისსამართლებრივი დევნის შეწყვეტის მაჩვენებელი დანაშაულთა კატეგორიების მიხედვით
(2013 წლის მარტი)

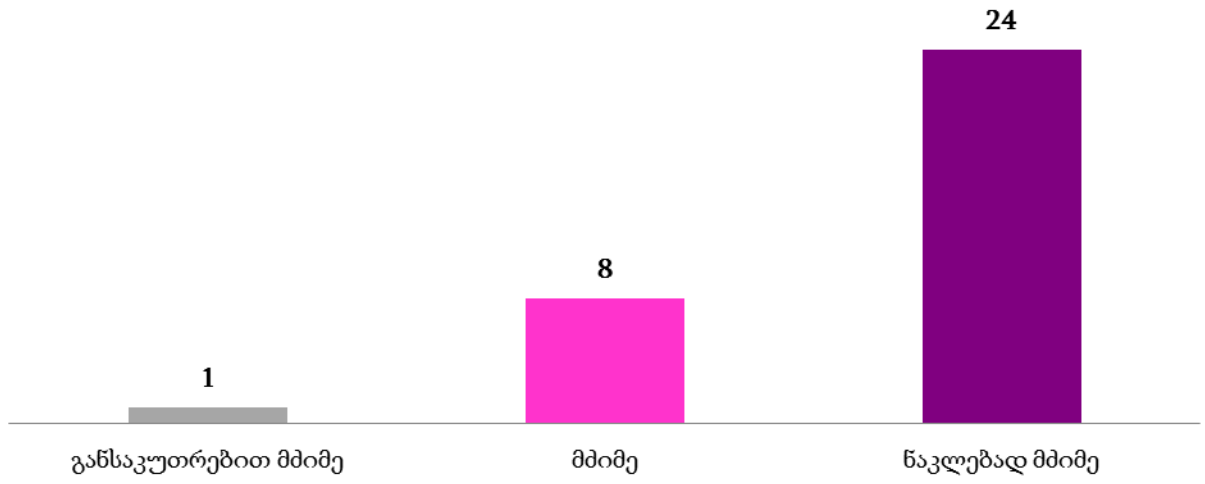

დანაშაულთა ჯგუფების მიხედვით სისხლისსამართლებრივი დევნის შეწყვეტის მაჩვენებელი ყველაზე მაღალი იყო **საზოგადოებრივი უშიშროებისა და წესრიგის წინააღმდეგ მიმართულ დანაშაულებზე** (10 ფაქტი). (იხ. დანართი ცხრილი #5).

დევნის შეწყვეტის მაჩვენებელი დანაშაულთა ჯგუფების მიხედვით
(2013 წლის მარტი)

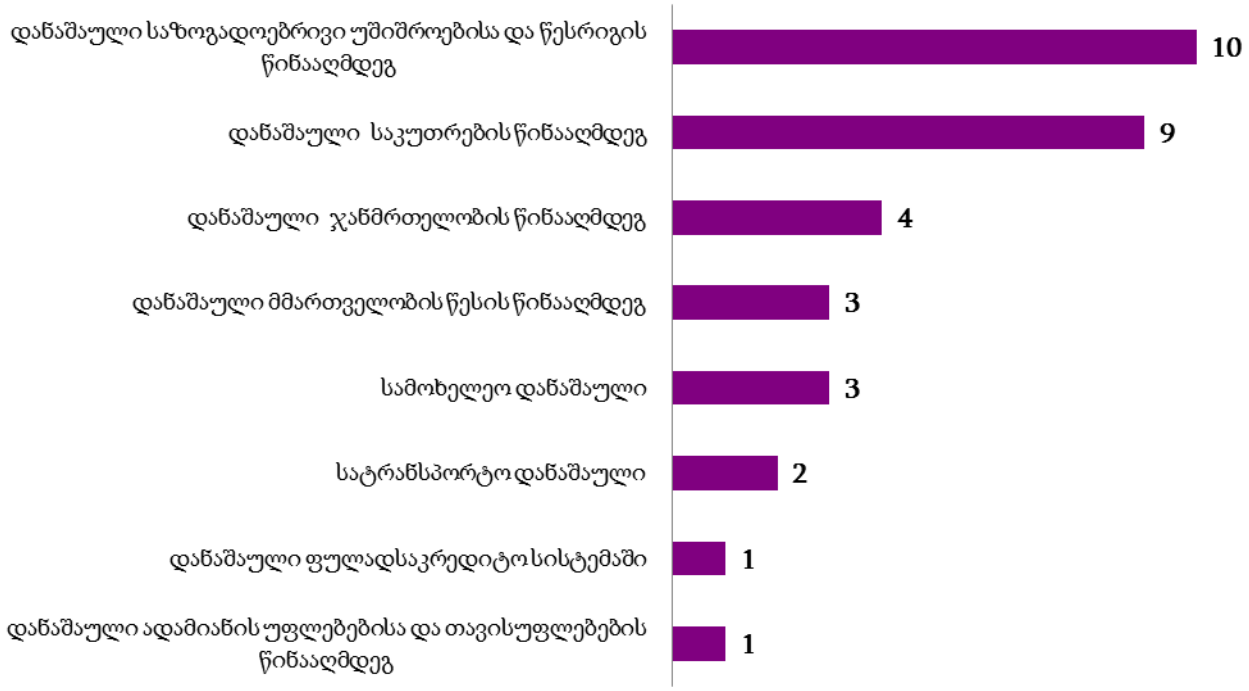

სისხლისსამართლებრივი დევნის შეწყვეტის მაჩვენებლები სსკ-ით გათვალისწინებულ დანაშაულთა სხვა ჯგუფებში არ დაფიქსირებულა.

დევნის შეწყვეტის მაჩვენებელი დანაშაულთა ცალკეული სახეობების მიხედვით შემდეგნაირია:

ჯანმრთელობის წინააღმდეგ მიმართული დანაშაულებიდან ჯანმრთელობის განზრახ ნაკლებად მძიმე დაზიანების დანაშაულზე დევნა შეწყდა 1 შემთხვევაში.

საკუთრების წინააღმდეგ მიმართული დანაშაულებიდან დევნის შეწყვეტის მაჩვენებლები დანაშაულებზე ასე გადანაწილდა:

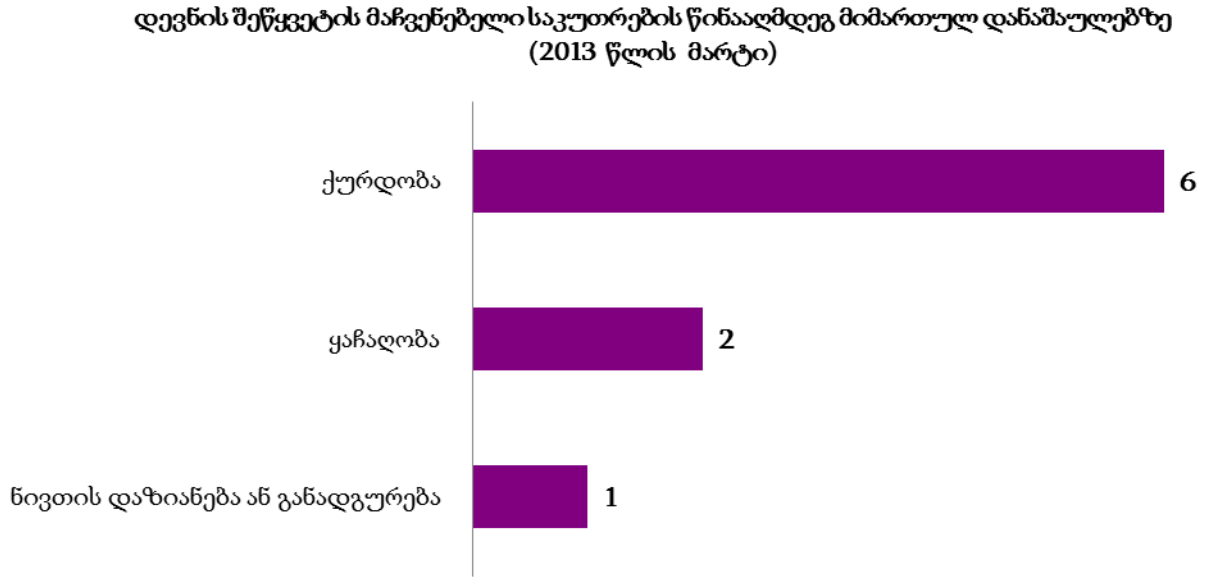

საზოგადოებრივი უშიშროებისა და წესრიგის წინააღმდეგ მიმართული დანაშაულებიდან სისხლისსამართლებრივი დევნის შეწყვეტის მაჩვენებელი დაფიქსირდა ცეცხლსასროლი იარაღის, საბრძოლო მასალის, ფეთქებადი ნივთიერების ან ასაფეთქებელი მოწყობილობის მართლსაწინააღმდეგო შეძენა, შენახვა, ტარება, დამზადება, გადაზიდვა, გადაგზავნა ან გასაღების 8 დანაშაულზე, ხოლო ხულიგნობის - 2 დანაშაულზე:

დევნის შეწყვეტის მაჩვენებელი საზოგადოებრივი უშიშროებისა და წესრიგის წინააღმდეგ მიმართულ დანაშაულებზე
(2013 წლის მარტი)

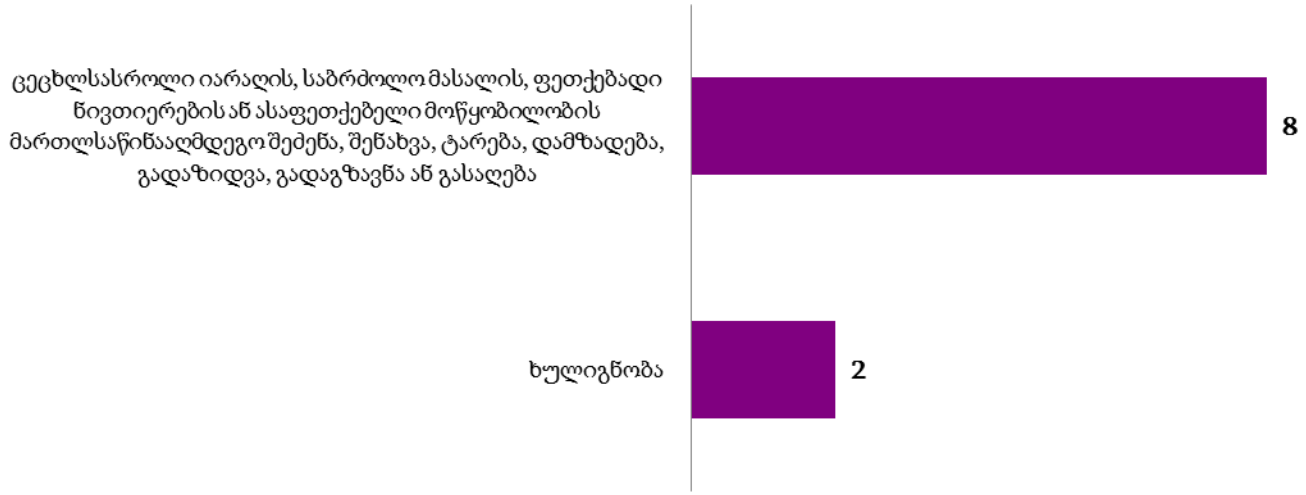

სატრანსპორტო დანაშაულებიდან დევნის შეწყვეტის მაჩვენებელი ფიქსირდება ტრანსპორტის მოძრაობის უსაფრთხოების ან ექსპლუატაციის წესის დარღვევის 2 დანაშაულზე.

სამოხელეო დანაშაულებზე დევნის შეწყვეტის მაჩვენებლები ამგვარია:

დევნის შეწყვეტის მაჩვენებელი სამოხელეო დანაშაულებზე
(2013 წლის მარტი)



მმართველობის წესის წინააღმდეგ დანაშაულებიდან დევნის შეწყვეტის მაჩვენებელი ფიქსირდება ყალბი დოკუმენტის, ბეჭდის, შტამპის ან ბლანკის დამზადება, გასაღება ან გამოყენების 1 დანაშაულზე.

4.3 სასამართლოში წარმართვა[2]

ნაწილი V - სტატისტიკური ინფორმაცია საპროცესო მოქმედებების მიხედვით

5.1 სისხლისსამართლებრივი დევნის დაწყება

2013 წლის მარტში სისხლისსამართლებრივი დევნა დაიწყო 1390 პირის მიმართ. აქედან 25,3%-მა (353 პირი) დანაშაული ჩაიდინა გამოსაცდელი ვადის გასვლამდე (იხ. დანართი ცხრილი №6).

2013 წლის მარტის თვეში სისხლისსამართლებრივი დევნის დაწყების მაჩვენებლები რეგიონებისა და მთავარი პროკურატურის დეპარტამენტების მიხედვით ამგვარია:

[2] სტატისტიკურ პროგრამაში განხორციელებული ცვლილებების გამო, ინფორმაცია სასამართლოში წარმართულ საქმეებზე ამ ეტაპზე არ მოგვეპოვება.

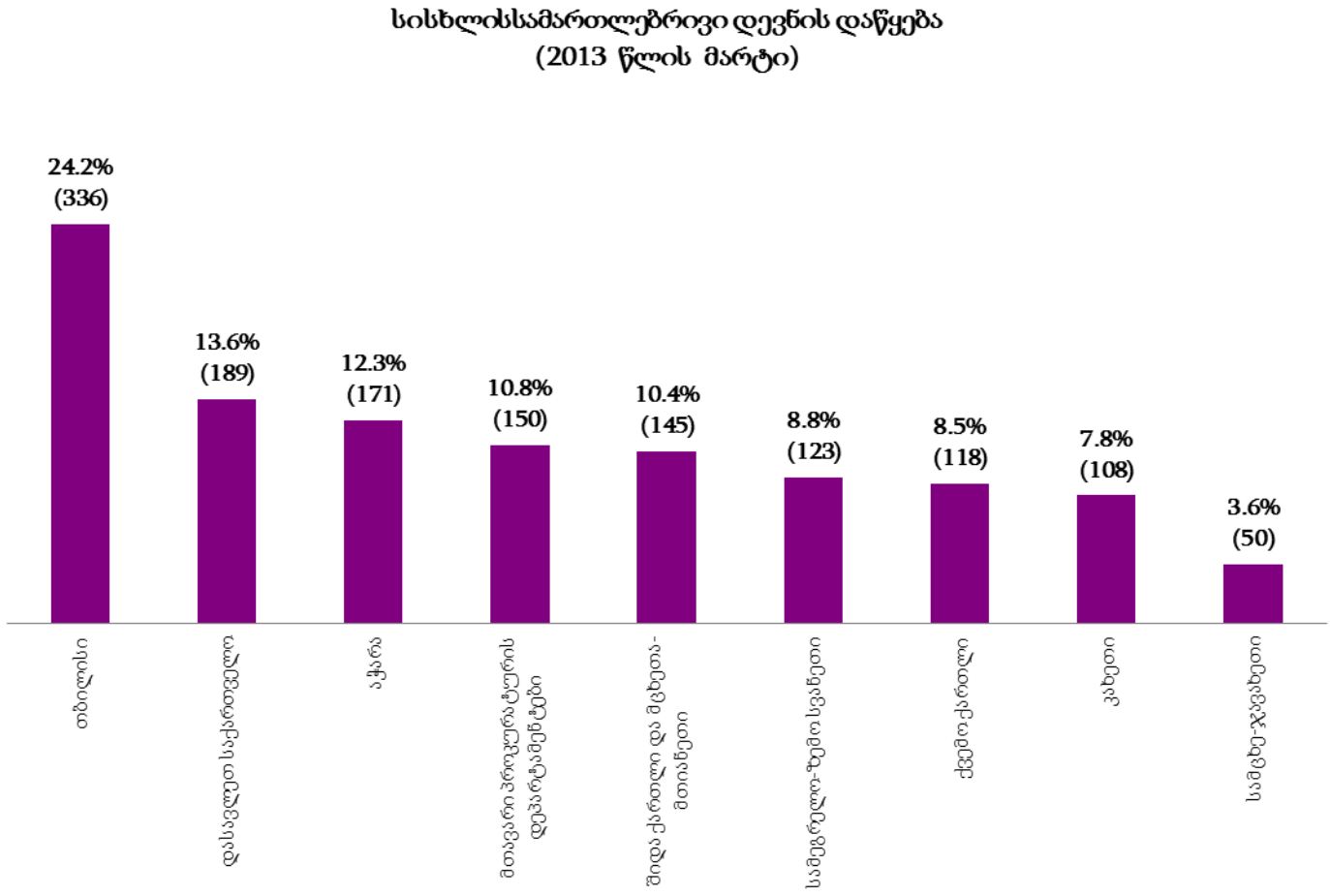

2013 წლის მარტში სისხლისსამართლებრივი დევნის დაწყების ყველაზე მაღალი პროცენტული მაჩვენებელი დაფიქსირდა ***თბილისში (336 პირი)*** და შეადგინა სულ დევნის დაწყების 24,2%, ხოლო ყველაზე დაბალი პროცენტული მაჩვენებელი აღინიშნა ***სამცხე-ჯავახეთში (50 პირი)*** და შეადგინა სულ დაწყებული დევნის 3,6% (იხ. დანართი ცხრილი №7;8) .

5.2 სისხლისსამართლებრივი დევნის შეწყვეტა

2013 წლის მარტის თვეში სისხლისსამართლებრივი დევნა შეწყდა 38 პირის მიმართ. (იხ. დანართი ცხრილი №6).

სისხლისსამართლებრივი დევნის შეწყვეტის ყველაზე მაღალი პროცენტული მაჩვენებელი დაფიქსირდა ***თბილისსა და სამეგრელო-ზემო სვანეთის რეგიონში (8 პირი)*** და შეადგინა სულ სისხლისსამართლებრივი დევნის შეწყვეტის 21.1%. (იხ. დანართი ცხრილი №7;8).

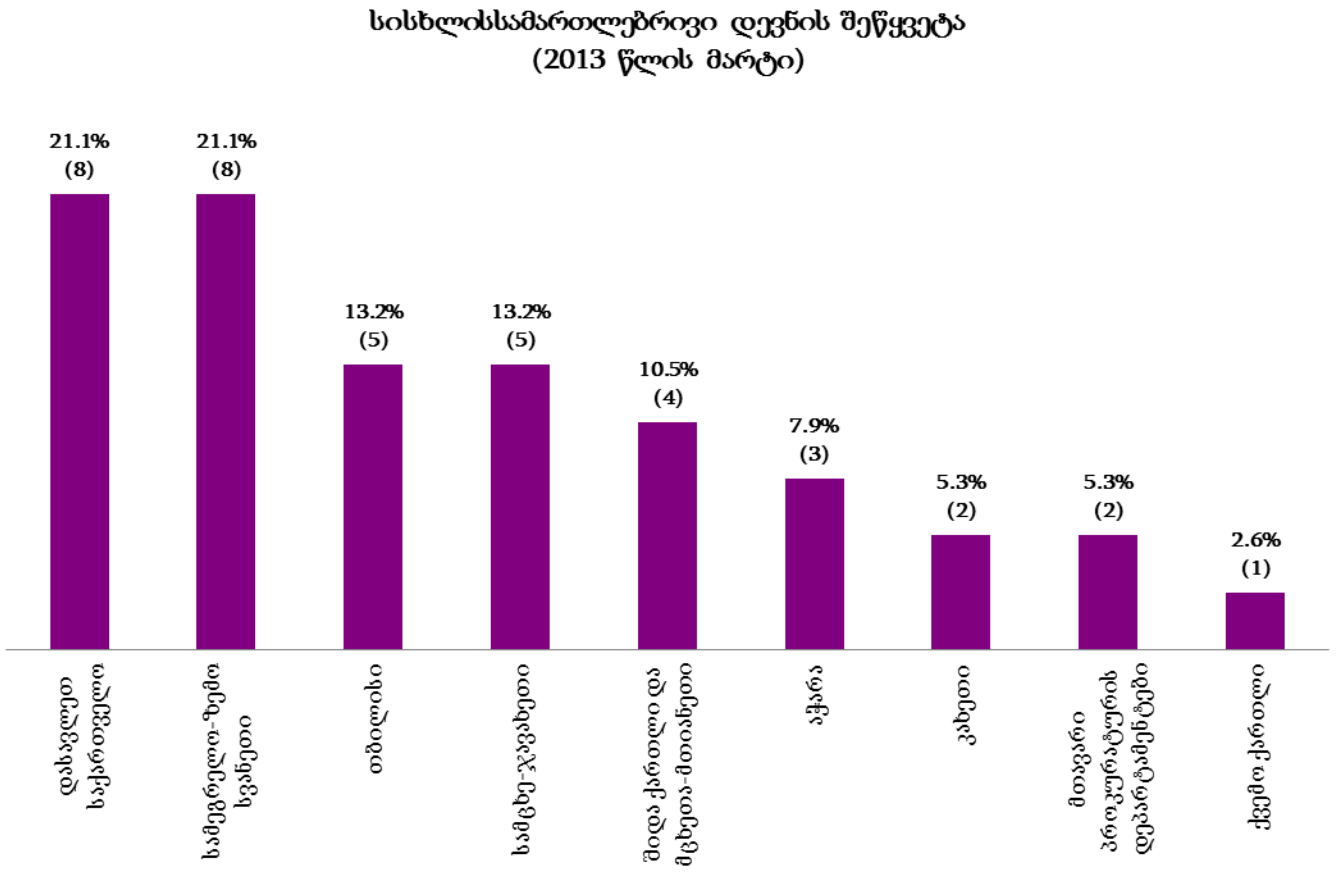

5.3 სასამართლოში წარმართვა[3]

ნაწილი VI - არასრულწლოვანთა მიერ ჩადენილი დანაშაულები და მათ მიმართ განხორციელებული საპროცესო მოქმედებები.

6.1 არასრულწლოვანთა მიერ ჩადენილი დანაშაულები

2013 წლის მარტში დანაშაულის ჩამდენი არასრულწლოვანი ფიგურირებდა 83 შემთხვევაში, აქედან ნაკლებად მძიმე კატეგორიის დანაშაულზე მოდის - 30% (25 დანაშაულის ფაქტი), მძიმე კატეგორიის

[3] სტატისტიკურ პროგრამაში განხორციელებული ცვლილებების გამო, ინფორმაცია სასამართლოში წარმართულ საქმეებზე ამ ეტაპზე არ მოგვეპოვება.

დანაშაულზე - 64% (53 დანაშაულის ფაქტი), ხოლო განსაკუთრებით მძიმე კატეგორიის დანაშაულზე - 6% (5 დანაშაულის ფაქტი):

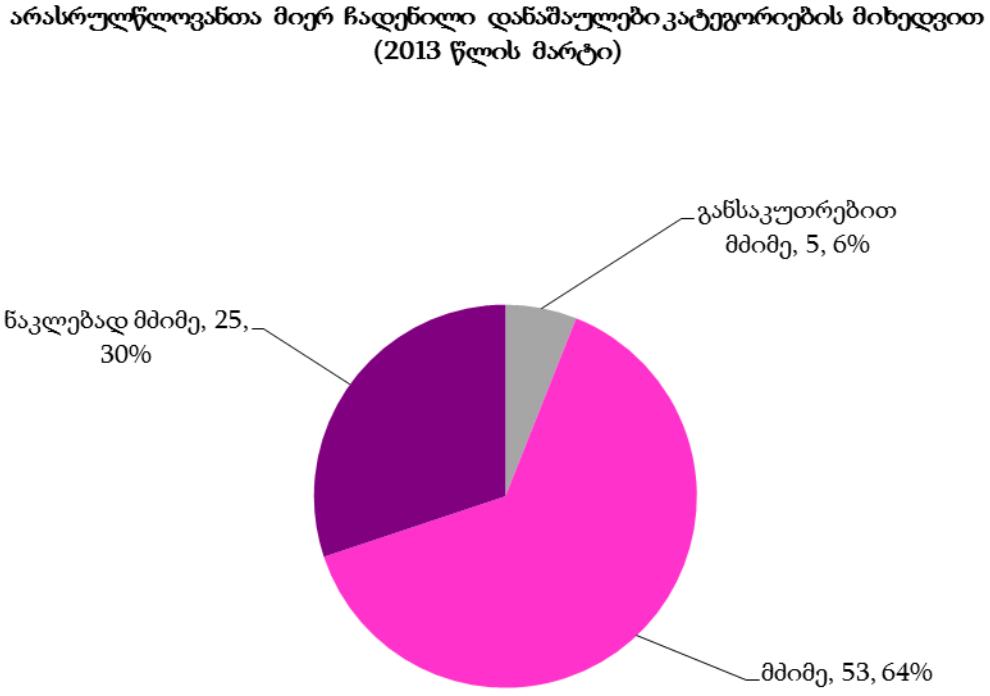

საანგარიშო პერიოდში არასრულწლოვანთა მიერ ჩადენილი დანაშაულებიდან ყველაზე ხშირი იყო საკუთრების წინააღმდეგ მიმართული დანაშაული (67 დანაშაული) (იხ. დანართი ცხრილი #5).

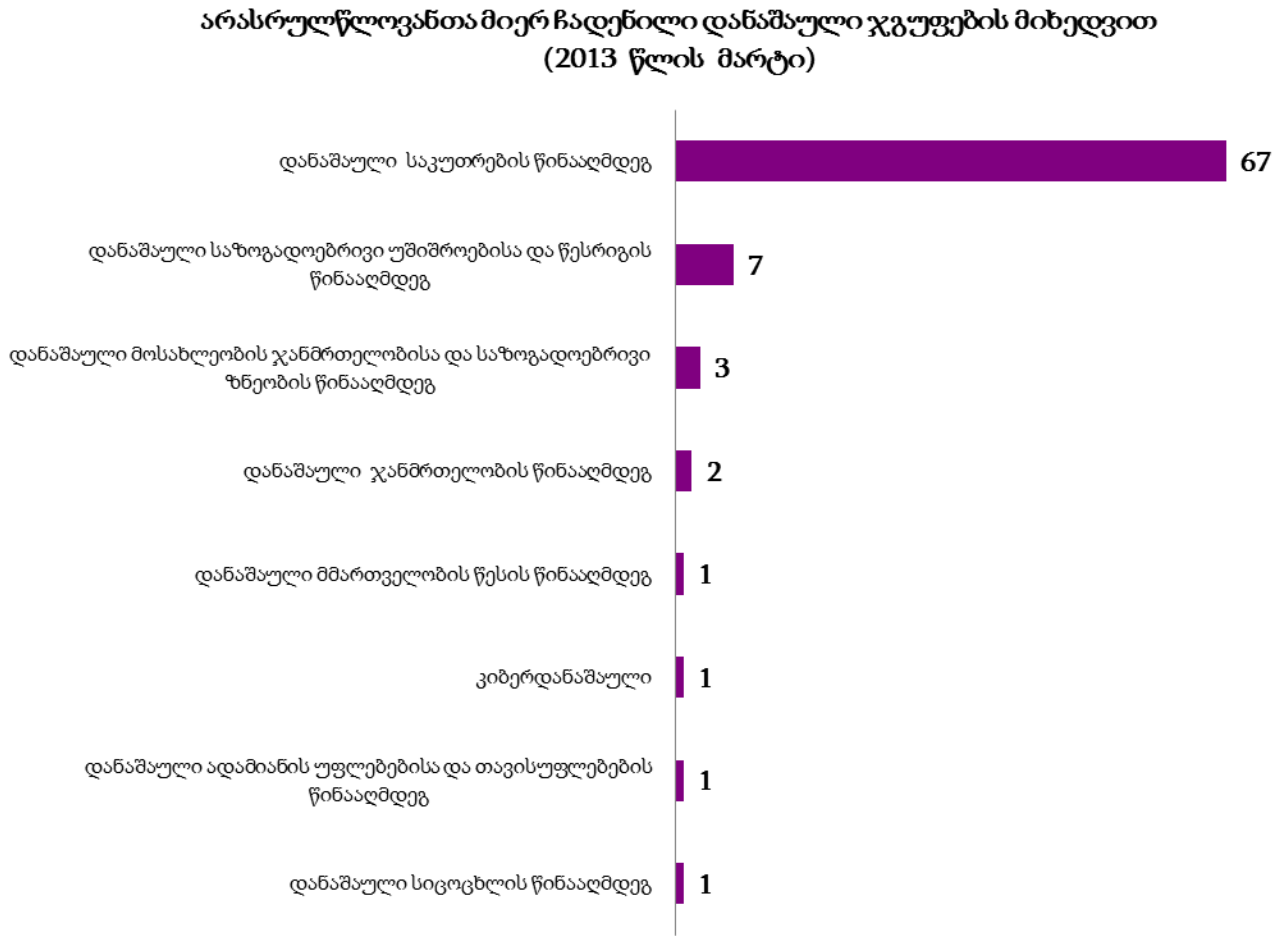

6.2 სისხლისსამართლებრივი დევნის დაწყება არასრულწლოვანთა მიმართ

2013 წლის მარტში სისხლისსამართლებრივი დევნა დაიწყო 55 არასრულწლოვნის მიმართ, ხოლო იმ არასრულწლოვანთა პროცენტულმა მაჩვენებელმა, რომელთაც დანაშაული ჩაიდინეს გამოსაცდელი ვადის გასვლამდე შეადგინა 12,7% (იხ. დანართი ცხრილი №6).

2013 წლის მარტის თვეში არასრულწლოვანთა მიმართ სისხლისსამართლებრივი დევნის დაწყების ყველაზე მაღალი პროცენტული მაჩვენებელი დაფიქსირდა ***დასავლეთ საქართველოში*** (14 პირი) და შეადგინა 25,5% სულ დევნის დაწყებაში (იხ. დანართი ცხრილი №7;8).

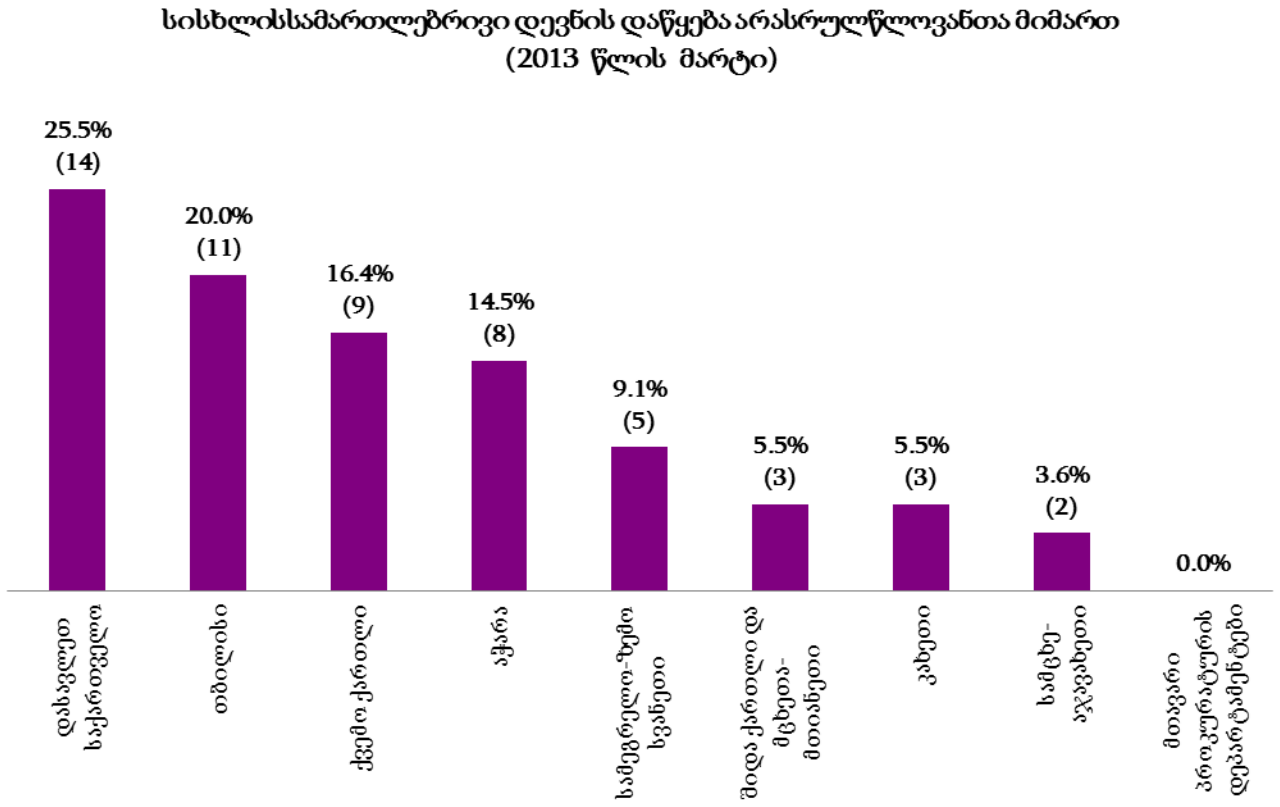

6.3 სისხლისსამართლებრივი დევნის შეწყვეტა არასრულწლოვანთა მიმართ

2013 წლის მარტში სისხლისსამართლებრივი დევნა შეწყდა 1 არასრულწლოვნის მიმართ. ***შეწყვეტა დაფიქსირდა თბილისში (1 პირი)*** (იხ. დანართი ცხრილი №6;7;8).

6.4 არასრულწლოვანთა მიმართ საქმის სასამართლოში წარმართვა[4]

[4] სტატისტიკურ პროგრამაში განხორციელებული ცვლილებების გამო, ინფორმაცია სასამართლოში წარმართულ საქმეებზე ამ ეტაპზე არ მოგვეპოვება.

თავი III. სასამართლო სტატისტიკა

ნაწილი 7 - სასამართლოს მიერ შეფარდებული აღკვეთის ღონისძიებები

7.1 აღკვეთის ღონისძიებების შეფარდების შედეგები

2013 წლის მარტში პირველი ინსტანციის სასამართლოების მიერ განხილულია საგამოძიებო ორგანოებიდან აღკვეთის ღონისძიებების შეფარდებაზე შემოსული 1265 შუამდგომლობა. განხილული შუამდგომლობებიდან დაპატიმრების ხვედრითი წილი შეადგენს 27,2%-ს, გირაოს ხვედრითი წილი - 70,4%-ს, გაუსვლელობისა და სათანადო ქცევის შესახებ შეთანხმების ხვედრითი წილი - 2,4%-ს (იხ. დანართი ცხრილი №9).

განხილული შუამდგომლობები

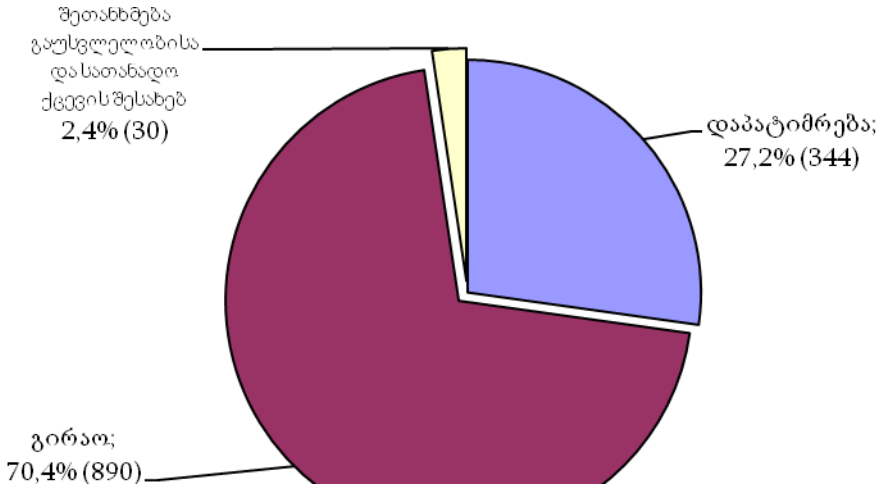

სულ განხილული შუამდგომლობიდან სასამართლოს მიერ *დაკმაყოფილებულ იქნა* 864 შუამდგომლობა, ანუ 68,6%. მათ შორის: დაპატიმრების შეფარდებაზე განხილული შუამდგომლობებიდან სასამართლოს მიერ დაკმაყოფილებულ იქნა 71,5%, გირაოს შეფარდებაზე დაკმაყოფილებულ იქნა 66,5%.

დატოვებულია განუხილველად საპროცესო შეთანხმების დამტკიცების გამო საგამოძიებო ორგანოებიდან შემოსული 291 შუამდგომლობა, ანუ 23,0%.

საგამოძიებო ორგანოებიდან შემოსული შუამდგომლობებიდან *უარი ეთქვა* მოცემული შუამდგომლობის შეფარდებაზე და შეეფარდა სხვა აღკვეთის ღონისძიება 110 შუამდგომლობას, ანუ 8,7%-ს;

შუამდგომლობების განხილვის შედეგები

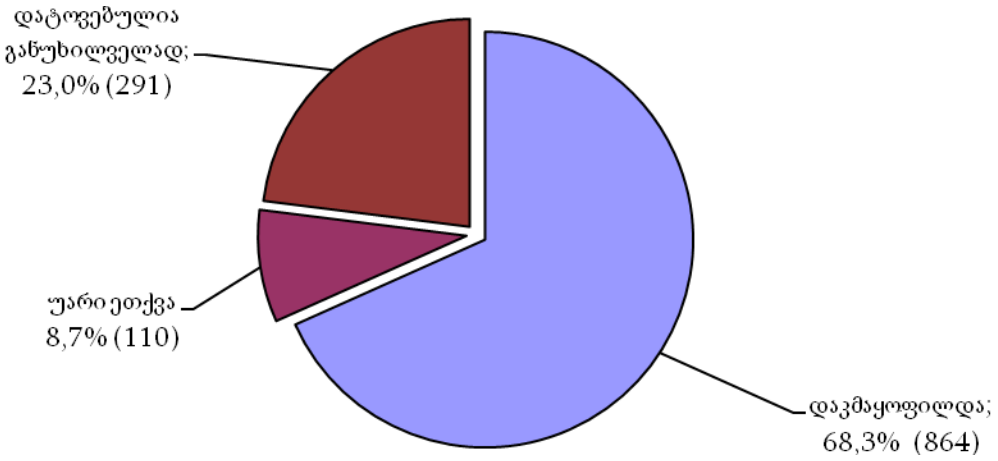

2013 წლის მარტში სულ შეფარდებული აღკვეთის ღონისძიებებიდან დაპატიმრებაზე მოდის 25,3% (246), გირაოზე - 69,0% (971), გაუსვლელობისა და სათანადო ქცევის შესახებ შეთანხმებაზე - 5,0% (49).

შეფარდებული აღკვეთის ღონისძიებები

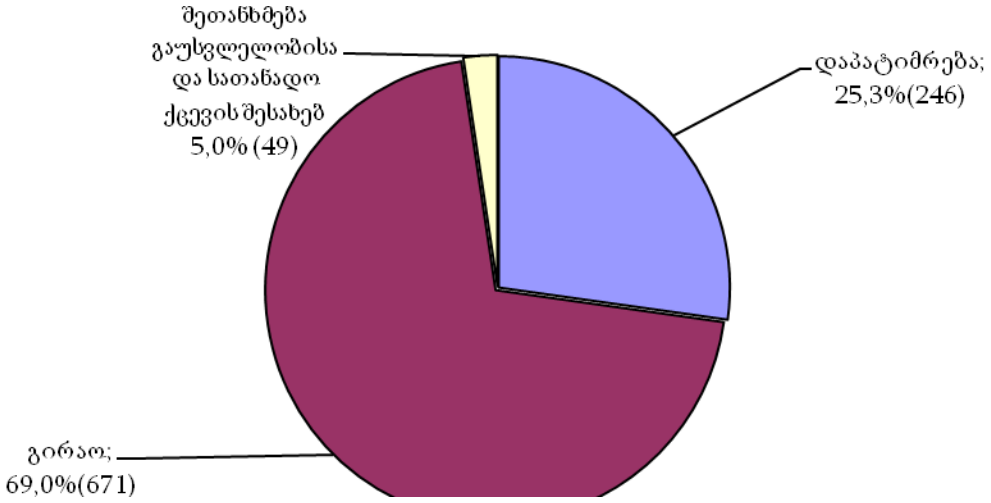

2013 წლის მარტში პირველი ინსტანციის სასამართლოების მიერ სულ შეფარდებული 972 აღკვეთის ღონისძიებიდან საპატიმრო იყო 246, ანუ 25,3%, ხოლო არასაპატიმრო - 726, ანუ 74,7%. არასაპატიმრო აღკვეთის ღონისძიებებში შეფარდებული გირაოს ხვედრითმა წილმა შეადგინა 92,4%.

ნაწილი 8 - პირველი ინსტანციის სასამართლოებში განხილული სისხლის სამართლის საქმეები

8.1 პირველი ინსტანციის სასამართლოების მიერ განხილულ საქმეთა საერთო რაოდენობა

2013 წლის მარტში პირველი ინსტანციის სასამართლოებში განხილულია 915 საქმე 1082 პირის მიმართ, აქედან განაჩენის გამოტანით განხილულია 873 საქმე, ანუ 95,4%, შეწყდა 34 საქმე (3,7%), დაუბრუნდა პროკურატურას საბრალდებო დასკვნის გადასაწყვეტად 8 საქმე, ანუ 0,9% (იხ. დანართი ცხრილი # 10).

2013 წლის მარტში განაჩენის გამოტანით განხილული საქმეებიდან საპროცესო შეთანხმებით განხილული იყო 809 საქმე (სულ განხილული საქმეების 92,7%) 940 პირის მიმართ (სულ განხილული პირების 91,4%), არსებითი განხილვით დამთავრდა 64 საქმე (შესაბამისად 7,3%) 89 პირის მიმართ (8,6%).

პირველი ინსტანციის სასამართლოებში არსებითად და საპროცესო შეთანხმებით

განხილული საქმეების ხვედრითი წილი განაჩენის გამოტანით განხილულ საქმეებში

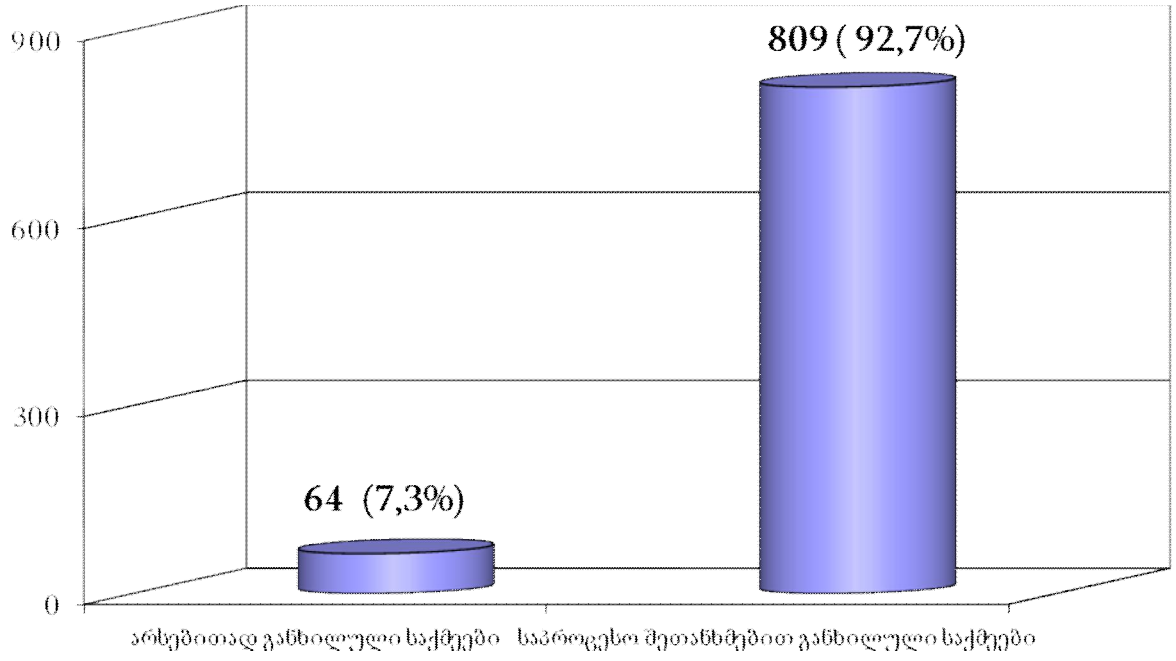

8.2 არსებითი განხილვით დამთავრებული საქმეები

2013 წლის მარტში პირველი ინსტანციის სასამართლოებში არსებითი განხილვით დამთავრებული 64 საქმიდან გამამტყუნებელი განაჩენი გამოტანილ იქნა 61 საქმეზე, გამამართლებელი განაჩენი - 2 საქმეზე, ნაწილობრივ გამამართლებელი განაჩენი 1 საქმეზე (იხ. დანართი ცხრილი #11).

2013 წლის მარტში სულ არსებითი განხილვით მსჯავრდებული, გამართლებული და შეწყვეტილი 132 პირიდან გამართლებულ პირთა ხვედრითი წილი შეადგენს 1,5%-ს, ნაწილობრივ გამართლებული პირების ხვედრითი წილი - 0,8%-ს, ხოლო იმ პირების ხვედრითი წილი, რომელთა მიმართ საქმე შეწყდა (ამნისტიის გამო) შეადგენს 32,6%-ს (იხ. დანართი ცხრილი #12).

8.3 საპროცესო შეთანხმებით განხილული საქმეები

2013 წლის თებერვალში პირველი ინსტანციის სასამართლოებში სულ საპროცესო შეთანხმებით შემოსული იყო 507 სისხლის სამართლის საქმე 571 პირის მიმართ. საპროცესო შეთანხმებით განაჩენი გამოტანილ იქნა 809 საქმეზე 940 პირის მიმართ. საპროცესო შეთანხმებით გამოტანილ განაჩენებში საბრალდებო დასკვნით შემოსული საქმეების ხვედრითი წილი შეადგენს 37,3% (იხ. დანართი ცხრილი #13).

ნაწილი 9 - მსჯავრდებულები

9.1 მსჯავრდებულთა განაწილება სასჯელის ფორმების მიხედვით

2013 წლის მარტში სულ მსჯავრდებული 1027 პირიდან:

- თავისუფლების აღკვეთა შეეფარდა 253 პირს, ანუ 24,6%-ს;

- პირობითი მსჯავრი შეეფარდა 654 პირს, ანუ 63,7%-ს;

- ჯარიმა შეეფარდა 88 პირს, ანუ 8,6%-ს;

- საზოგადოებისათვის სასარგებლო შრომა 19 პირის, ანუ 1,9%.

მსჯავრდებულთა განაწილება სასჯელის ფორმების მიხედვით

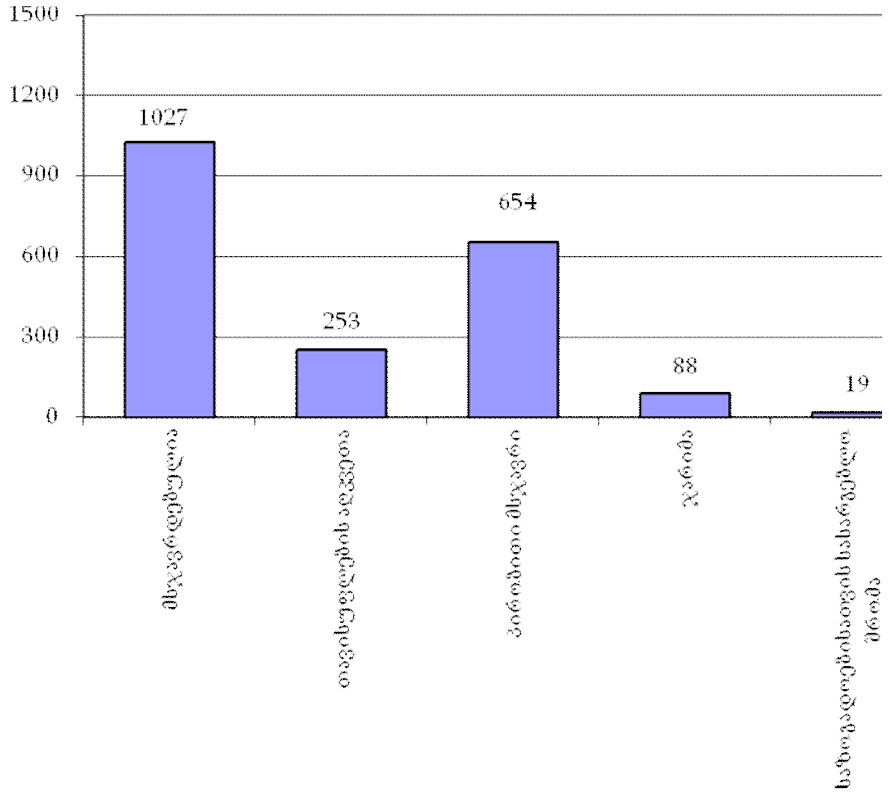

9.2 მსჯავრდებულთა შემადგენლობა

2013 წლის მარტში სულ მსჯავრდებული 1027 პირიდან მამაკაცი შეადგენდა 96,7%-ს, ხოლო ქალი 3,3%-ს.

ალკოჰოლურ სიმთვრალეში ჩადენილი დანაშაულის ხვედრითი წილი შეადგენდა 1,9%-ს, ნარკოტიკულ სიმთვრალეში კი 7,4%-ს; ჯგუფში ჩადენილი დანაშაულის ხვედრითი წილი შეადგენს 9,3%-ს. სოფლად ჩადენილი დანაშაული შეადგენს 23,0%-ს. სულ მსჯავრდებული პირებიდან სხვა სახელმწიფოს მოქალაქე იყო 2,5% (იხ. დანართი ცხრილი #14).

ასაკის მიხედვით მსჯავრდებულები ნაწილდება შემდეგნაირად:

- 14-17 წლის ასაკის მსჯავრდებულია 42 პირი, რაც შეადგენს 4,1%-ს,

-18-24 წლის ასაკის - 200 პირი, ანუ 19,5%,

- 25-29 წლის ასაკის - 204 პირი, ანუ 19,9%,

- 30-49 წლის ასაკის - 468 პირი, ანუ 45,6%;

- 50 წლის ზევით ასაკის - 113 პირი, ანუ 11,0 %.

მსჯავრდებულთა განაწილება ასაკის მიხედვით

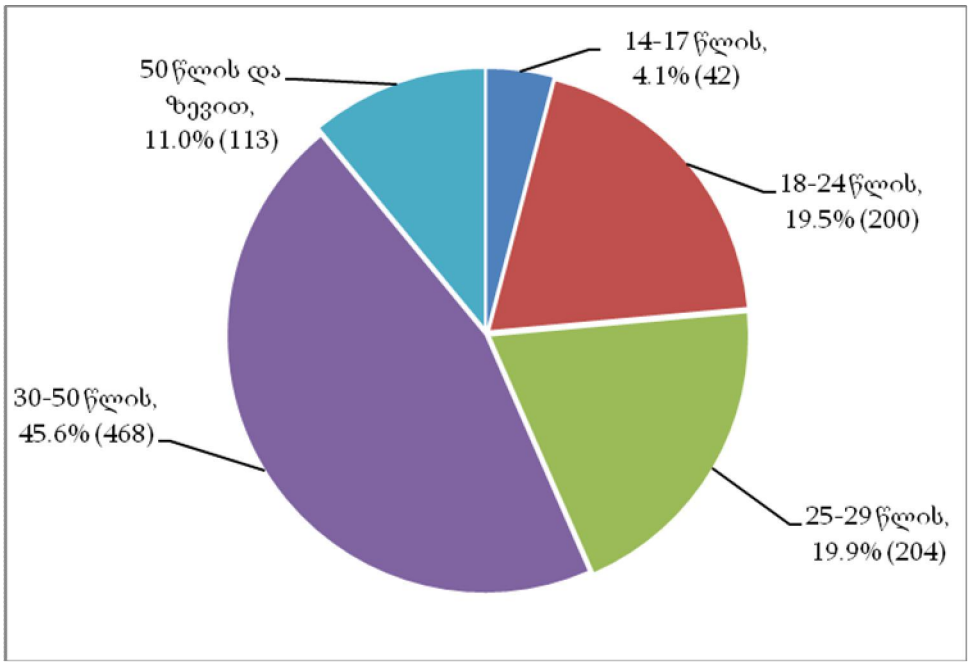

მსჯავრდებულთა შორის არასრული საშუალო განათლების მქონეა 65 პირი, ანუ 6,3%, საშუალო განათლების მქონეა 783 პირი, ანუ 76,2%, უმაღლესი განათლების მქონეა 177 პირი, ანუ 17,2%, განათლების გარეშე 2 პირი, ანუ 0,2%.

მსჯავრდებულთა განაწილება განათლების დონის მიხედვით

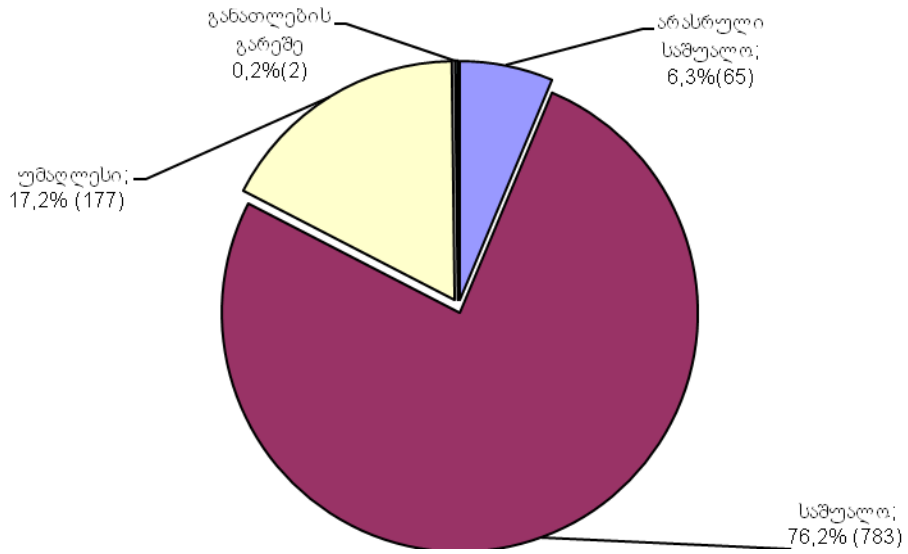

1027 მსჯავრდებული პირიდან:

- უმუშევარია 884, ანუ 86,1%

- კომერციული ან სხვა ორგანიზაციის მოსამსახურეა 42, ანუ 4,1%

- სხვა მომუშავეა 44, ანუ 4,3%

- კერძო მეწარმეა 13, ანუ 1,3%

- მოსწავლე ან სტუდენტია 18, ანუ 1,8%

- საჯარო მოსამსახურეა 11, ანუ 1,1% და სხვა.

მსჯავრდებულთა გადანაწილება საქმიანობის მიხედვით

(პროცენტობით)

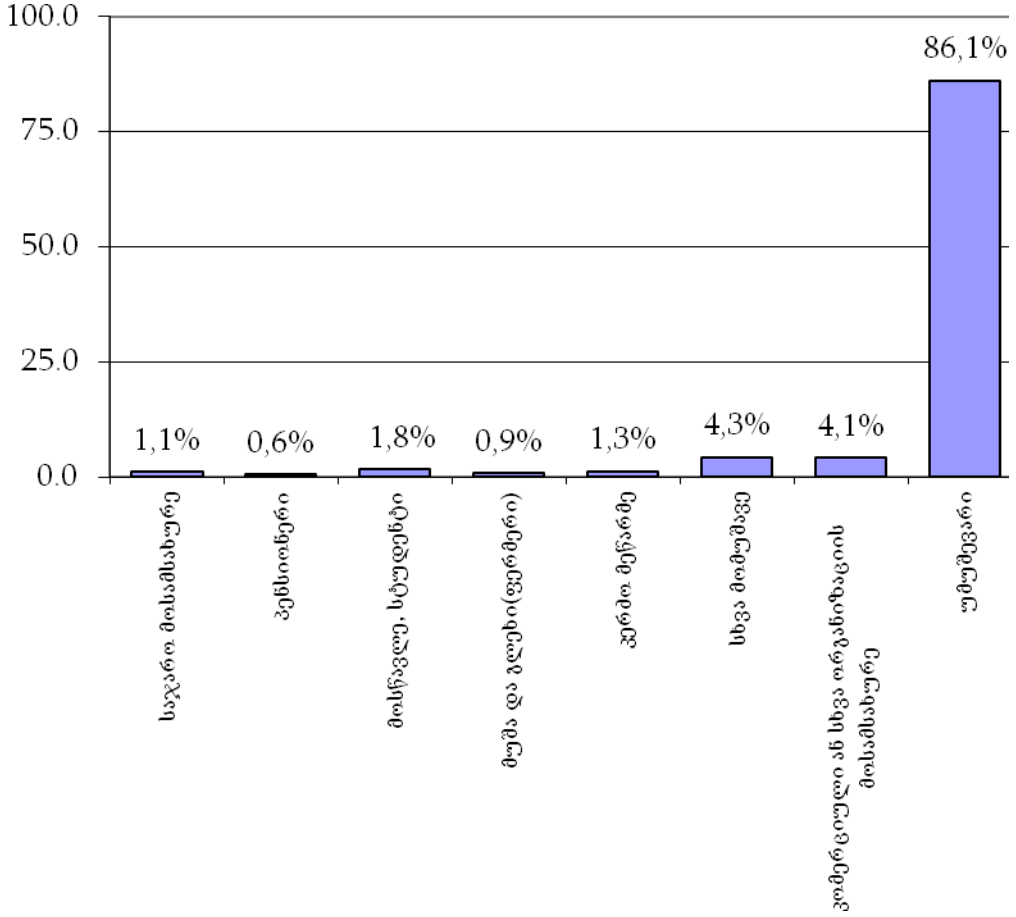

მოუხსნელი და გაუქარწყლებელი ნასამართლობის მქონეა მსჯავრდებულთა 4,8%.

9.3 არასრულწლოვანი მსჯავრდებულები

2013 წლის მარტში მსჯავრდებული იყო 42 არასრულწლოვანი, რაც შეადგენს მარტში პირველი ინსტანციის სასამართლოებში სულ მსჯავრდებული პირების 4,1%-ს.

არასრულწლოვანი მსჯავრდებულებიდან ვაჟი იყო 41, ანუ 97,6%. არ მუშაობდა და არ სწავლობდა 29 არასრულწლოვანი, ანუ სულ მსჯავრდებული არასრულწლოვნების 69,0%, ჯგუფში დანაშაული ჩადენილი აქვს 14 პირს, ანუ 33,3%-ს (იხ. დანართი ცხრილი # 15).

2013 წლის მარტში სულ მსჯავრდებული 42 არასრულწლოვანიდან თავისუფლების აღკვეთა შეეფარდა 12 პირს, ანუ 28,6%-ს, პირობითი მსჯავრი 28 პირს, ანუ 66,7%-ს, საზოგადოებისათვის სასარგებლო შრომა 1 პირს, ანუ 2,4%-ს, ჯარიმა 1 პირს, ანუ 2,4%-ს.

არასრულწლოვან მსჯავრდებულთა განაწილება სასჯელების მიხედვით

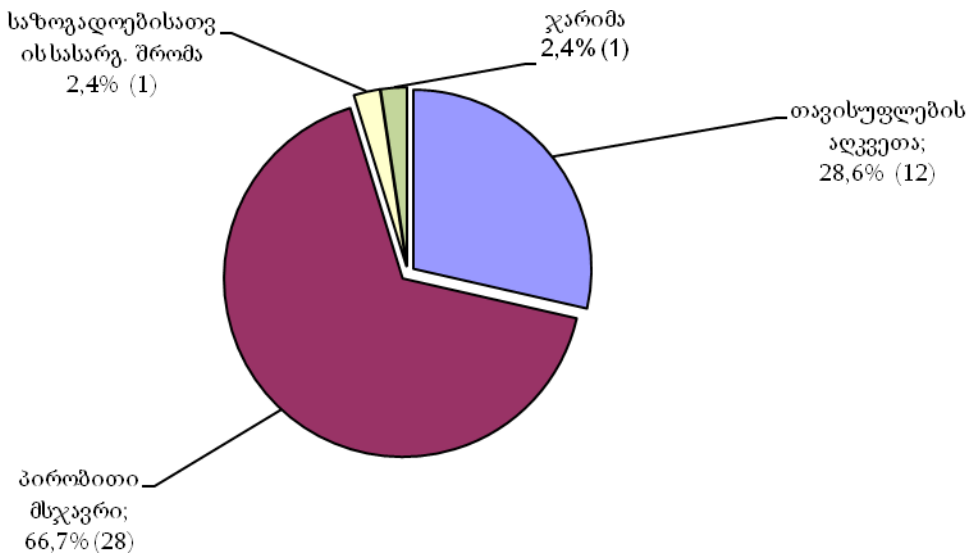

მსჯავრდებული 42 არასრულწლოვანი პირი დანაშაულის სახეების მიხედვით ნაწილდება შემდეგნაირად:

- ქურდობისათვის მსჯავრი დაედო 35 პირს, ანუ 83,3%, მათ შორის თავისუფლების აღკვეთა შეეფარდა 10 პირს, ანუ 28,6%;

- განძრახ მკვლელობისათვის 1 პირს, ანუ 2,4%-ს, მათ შორის თავისუფლების აღკვეთა შეეფარდა 1 პირს, ანუ 100,0%-ს;

- ჯანმრთელობის განზრახ მძიმე დაზიანებისათვის 2 პირს, ანუ 4,8%-ს, მათ შორის თავისუფლების აღკვეთა შეეფარდა ერთ პირს, ანუ 50,0%-ს (იხ. დანართი ცხრილები №16,17).

რეგიონების მიხედვით არასრულწლოვანი მსჯავრდებულები ნაწილდებიან შემდეგნაირად:

- თბილისის საქალაქო სასამართლოს მიერ მსჯავრდებულ იქნა 17 არასრულწლოვანი, ანუ 40,5%;

- აჭარისა და კახეთის სასამართლოების მიერ მსჯავრდებულ იქნა 4 არასრულწლოვანი, ანუ 9,5%

- იმერეთის სასამართლოების მიერ მსჯავრდებულ იქნა 7 არასრულწლოვანი, ანუ 16,7%;

- სამცხე-ჯავახეთის სასამართლოების მიერ მსჯავრდებულ იქნა 5 არასრულწლოვანი, ანუ 11,9% და სხვა (იხ. დანართი ცხრილი #18).

ნაწილი 10 - დანაშაული და შეფარდებული სასჯელები

10.1 დანაშაულისა და შეფარდებული სასჯელების რაოდენობა დანაშაულთა სახეების მიხედვით

2013 წლის მარტში პირველი ინსტანციის სასამართლოების მიერ განაჩენის გამოტანით განხილულ იქნა 873 საქმე 1029 პირის მიმართ. მსჯავრდებული 1027 (2 პირის მიმართ გამოტანილია გამამართლებელი განაჩნი) პირის მიერ ჩადენილი იყო 1123 დანაშაული, ხოლო დანაშაულის თითოეული ეპიზოდისათვის დანიშნულ იქნა 1252 სასჯელი (იხ. დანართი ცხრილი # 19).

2013 წლის მარტში მსჯავრდებული პირების მიერ ჩადენილი განსაკუთრებით მძიმე დანაშაული შეადგენს 13,4%-ს, მძიმე დანაშაული - 25,0%-ს, ნაკლებად მძიმე დანაშაული - 61,6%-ს.

ჩადენილი დანაშაულებისათვის დანიშნული 1252 სასჯელიდან განსაკუთრებით მძიმე დანაშაულისათვის შეფარდებული სასჯელი შეადგენს 13,3%-ს, მძიმე დანაშაულისათვის შეფარდებული სასჯელი - 30,6%-ს, ნაკლებად მძიმე დანაშაულისათვის შეფარდებული სასჯელი - 56,1%-ს.

მსჯავრდებულთა მიერ ჩადენილი დანაშულებისა და ჩადენილი დანაშაულებისათვის დანიშნული სასჯელების სტრუქტურა დანაშაულის კატეგორიების მიხედვით

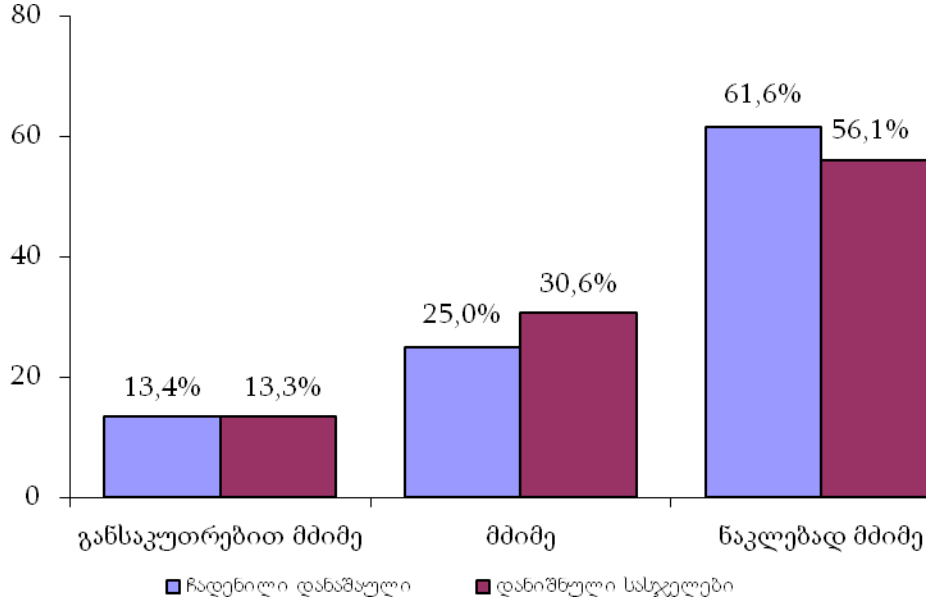

განსაკუთრებით მძიმე დანაშაულისათვის შეფარდებულ სასჯელებში თავისუფლების აღკვეთის ხვედრითი წილი შეადგენს 47,8%-ს, პირობითი მსჯავრის - 48,1%-ს, ჯარიმის - 3,0%-ს.

მძიმე დანაშაულისათვის შეფარდებულ სასჯელებში თავისუფლების აღკვეთის ხვედრითი წილი შეადგენს 39,2%-ს, პირობითი მსჯავრის - 52,7%-ს, ჯარიმის - 2,9%-ს.

ნაკლებად მძიმე დანაშაულისათვის შეფარდებულ სასჯელებში თავისუფლების აღკვეთის ხვედრითი წილი შეადგენს 15,7%-ს, პირობითი მსჯავრის - 63,4%-ს, ჯარიმის - 16,2%-ს, საზოგადოებისათვის სასარგებლო შრომის - 3,1%-ს.

ჩადენილი დანაშაულებისათვის დანიშნული სასჯელების ფორმების

სტრუქტურა დანაშაულის კატეგორიების მიხედვით

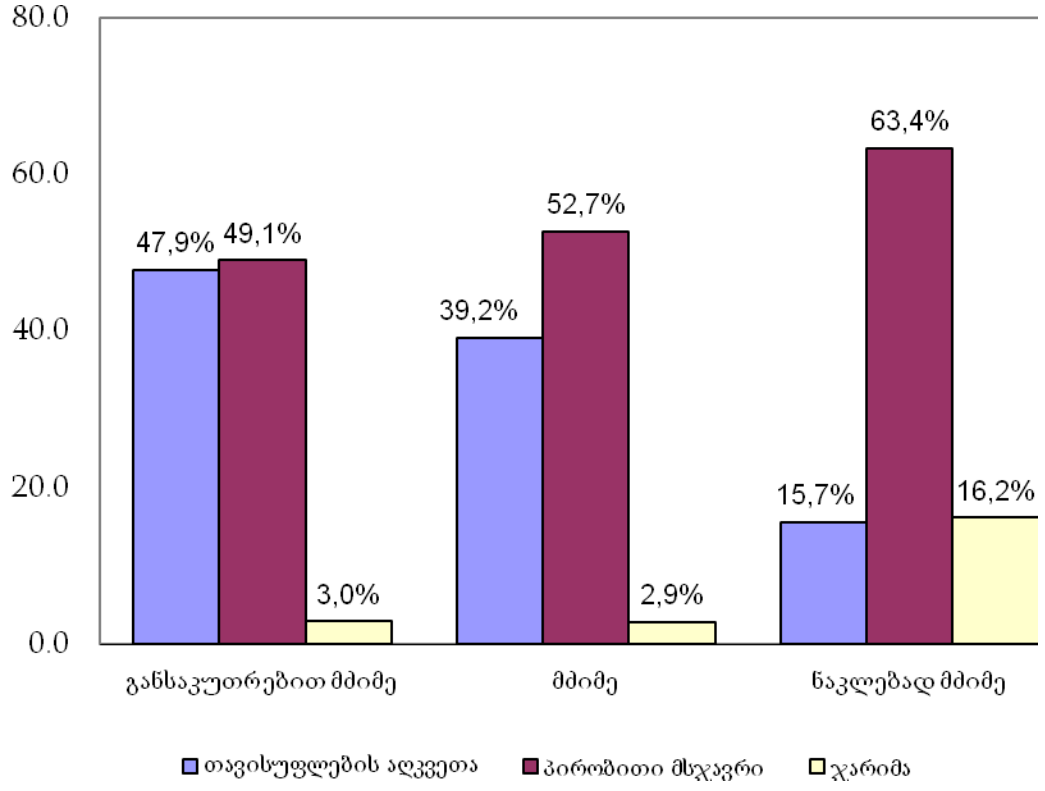

2013 წლის მარტში მსჯავრდებული პირების მიერ ჩადენილია 104 ძალადობრივი დანაშაული, რაც სულ ჩადენილ დანაშაულში შეადგენს 9,3%-ს, აღნიშნული დანაშაულებისათვის დანიშნულია 123 სასჯელი, ანუ 9,8%. პირველი ინსტანციის სასამართლოების მიერ ძალადობრივი დანაშაულისათვის დანიშნულ სასჯელებში თავისუფლების აღკვეთის ხვედრითი წილი შეადგენს 56,1%-ს, პირობითი მსჯავრის 22,8%-ს, ჯარიმის 15,4%-ს, საზოგადოებისათვის სასარგებლო შრომის 4,1%-ს.

ძალადობრივი დანაშაულებისათვის დანიშნული სასჯელები

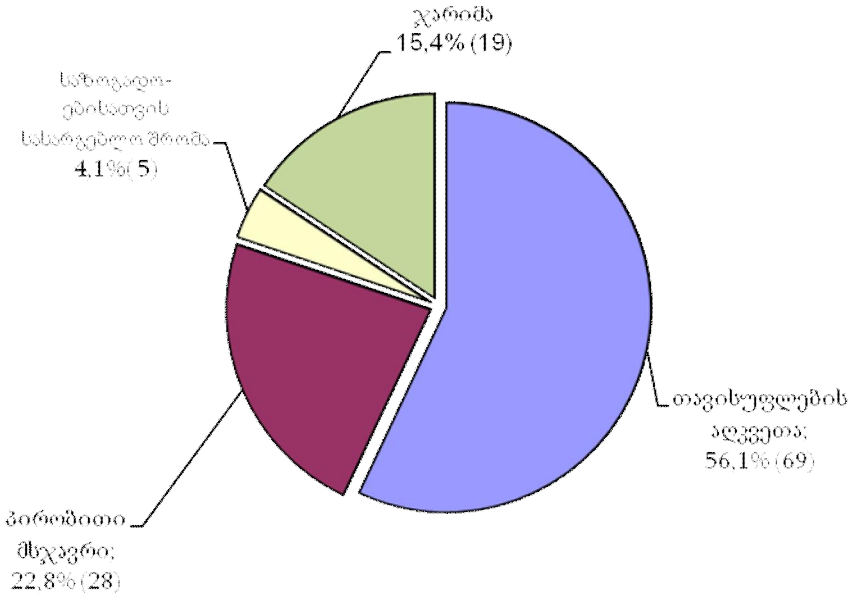

მარტში მსჯავრდებული პირების მიერ ჩადენილი დანაშაულებიდან კორუფციული დანაშაულის ხვედრითი წილი შეადგენს 1,0%-ს, დანიშნული სასჯელების ხვედრითი წილი - 1,1%-ს (იხ. დანართი ცხრილი # 20).

საანგარიშო პერიოდში მსჯავრდებული პირების მიერ ჩადენილ დანაშაულში ყველაზე მაღალი ხვედრითი წილი მოდის: საკუთრების წინააღმდეგ მიმართულ დანაშაულზე - 37,7% (423), შემდეგ მოდის ნარკოტიკულ დანაშაულზე - 27,9% (313), საზოგადოებრივი უშიშროებისა და წესრიგის წინააღმდეგ დანაშაულზე - 10,2% (114), სატრანსპორტო დანაშაულზე - 5,4% (61), ჯანმრთელობის წინააღმდეგ მიმართულ დანაშაულზე -5,3% (59) და სხვა.

მსჯავრდებული პირების მიერ ჩადენილი დანაშაულების სტრუქტურა

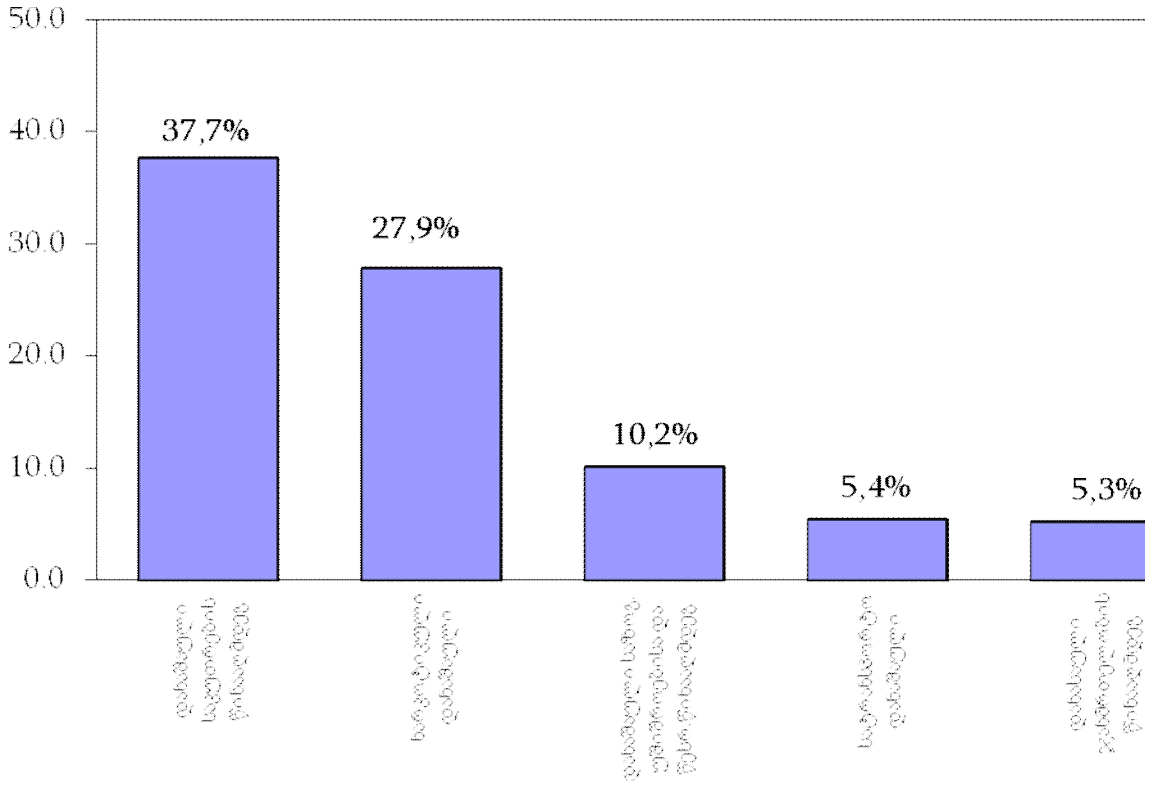

2013 წლის მარტში დანაშაულის თითოეული ეპიზოდისათვის დანიშნული 1252 სასჯელიდან:

- თავისუფლების აღკვეთა შეადგენს 27,2%-ს (340);

-პირობითი მსჯავრი 58,2%-ს (729);

- ჯარიმა 10,4%-ს (130);

- საზოგადოებისათვის სასარგებლო შრომა 1,8%-ს (22).

დანაშაულის თითოეული ეპიზოდისათვის დანიშნული სასჯელების სტრუქტურა

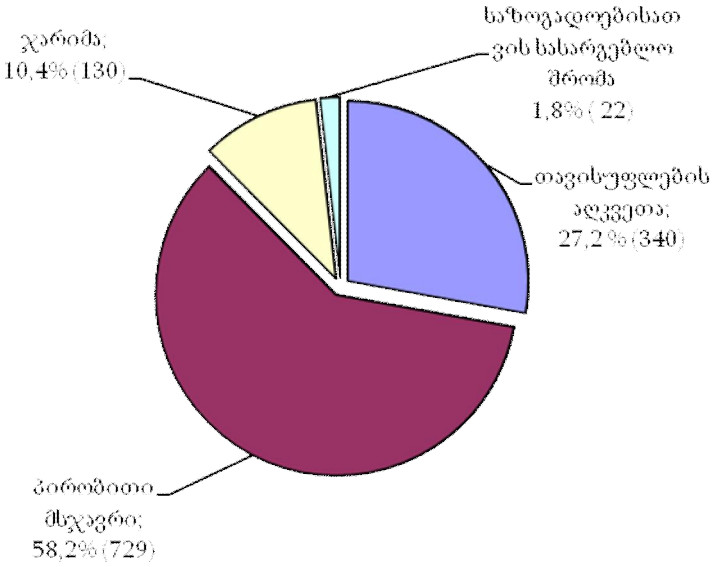

10.2 დანაშაულისა და დანიშნული სასჯელების რაოდენობა რეგიონების მიხედვით

2013 წლის მარტში პირველი ინსტანციის სასამართლოებში დანაშაულის თითოეული ეპიზოდისათვის შეფარდებული სასჯელებიდან 434, ანუ 34,7% მოდის თბილისის საქალაქო სასამართლოზე, აჭარის სასამართლოებზე - 160, ანუ 8,9%, იმერეთის სასამართლოებზე - 143, ანუ 11,4%, კახეთის სასამართლოებზე - 127, ანუ 10,1%, ქვემო ქართლის სასამართლოებზე - 111, ანუ 8,9%, შიდა ქართლის სასამართლოებზე 84, ანუ 6,5% და სხვა (იხ. დანართი ცხრილი # 21).

ჩადენილი დანაშაულისა და დანიშნული სასჯელების განაწილება რეგიონების მიხედვით

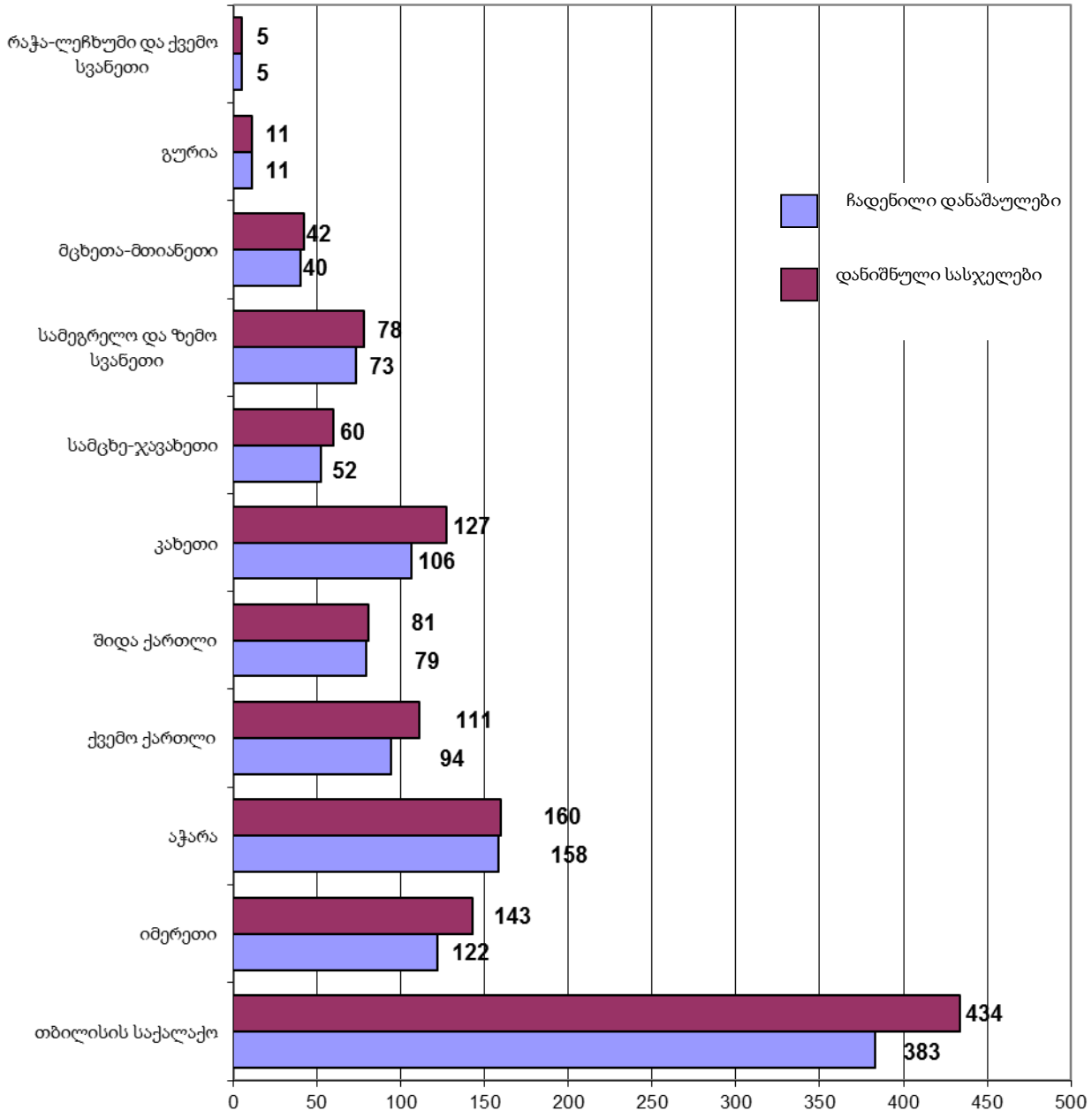

ჩადენილი დანაშაულებისათვის დანიშნული სასჯელების ფორმების

სტრუქტურა რეგიონალურ ჭრილში (პროცენტობით)

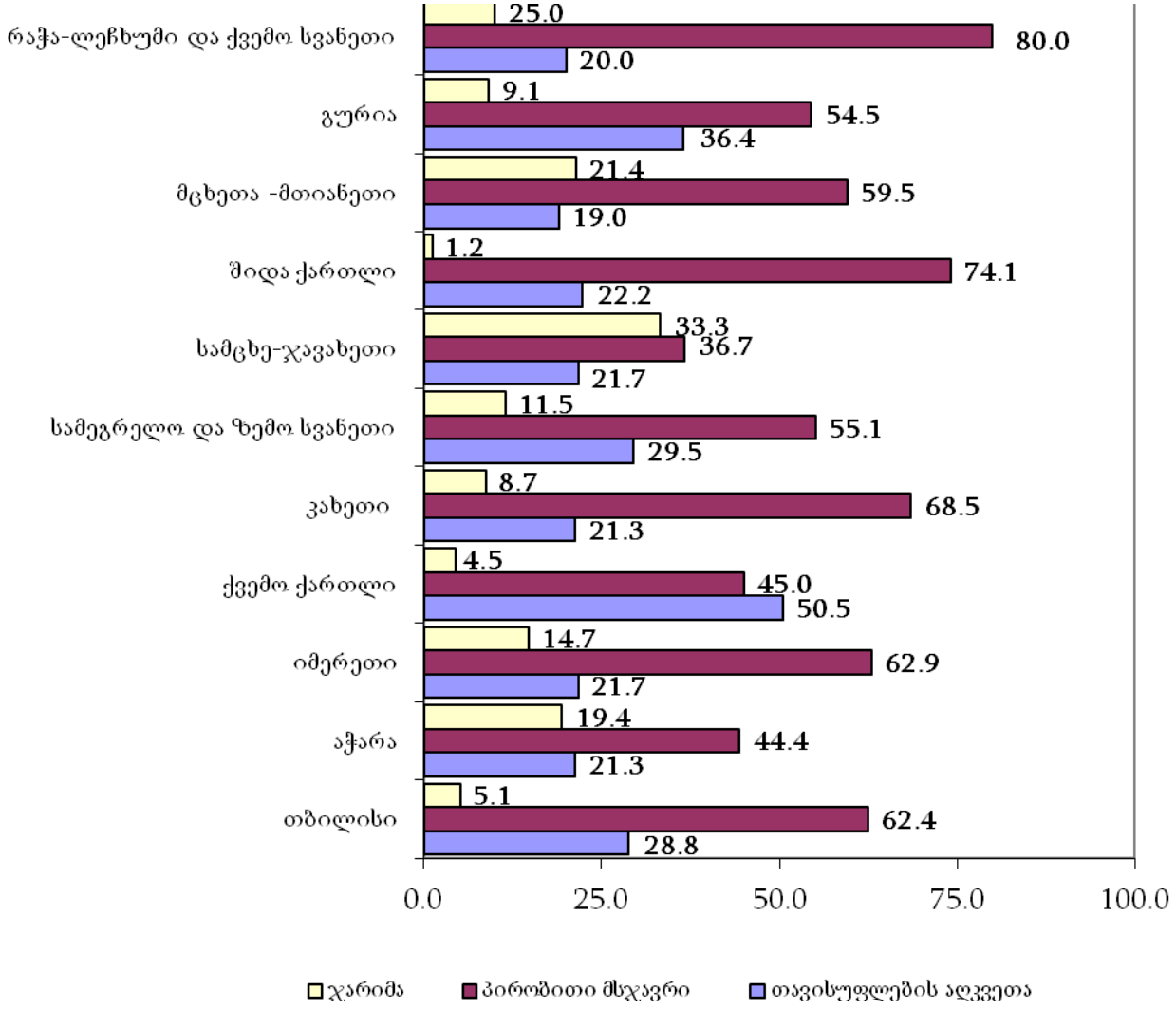

თითოეული დანაშაულისათვის შეფარდებულ სასჯელის ღონისძიებებში თავისუფლების აღკვეთის მაღალი ხვედრითი წილი მოდის: ქვემო ქართლზე - 50,5%, გურიაზე - 36,4%, სამეგრელო-ზემო სვანეთზე - 29,5, თბილისზე - 28,8%, შიდა ქართლზე - 22,2%, იმერეთსა და სამცხე-ჯავახეთზე -21,7% და ა.შ.

პირობითი მსჯავრის მაღალი ხვედრითი წილი მოდის: რაჭა-ლეჩხუმზე - 80,0%, შიდა ქართლზე - 74,1%, კახათზე - 68,5%,%, იმერეთზე - 62,9%, , თბილისზე - 62,4% და ა.შ.

ჯარიმის მაღალი ხვედრითი წილით გამოირჩევა: სამცხე-ჯავახეთი - 33,3%, მცხეთა-მთიანეთი - 21,4%, აჭარა-19,4%, იმერეთი - 14,7%, სამეგრელო-ზემო სვანეთი - 11,5%, და სხვა.

თავი IV. სასჯელაღსრულებისა და პრობაციის სტატისტიკა

ნაწილი 11 - საქართველოს სასჯელაღსრულების, პრობაციისა და იურიდიული დახმარების საკითხთა სამინისტროს სასჯელაღსრულების დეპარტამენტი

11.1 ბრალდებულთა და მსჯავრდებულთა რაოდენობა სქესობრივ-ასაკობრივ ჭრილში

ბრალდებულთა და მსჯავრდებულთა საერთო რაოდენობის შედარება საქართველოს მოსახლეობის რაოდენობასთან სქესობრივ ჭრილში

2013 წლის მარტის მდგომარეობით სასჯელაღსრულების დეპარტამენტის პატიმრობისა და თავისუფლების აღკვეთის დაწესებულებებში განთავსებული იყო სულ 10 491 პირი. მათგან 9 987 კაცი და 504 ქალია.

საქართველოს სასჯელაღსრულების, პრობაციისა და იურიდიული დახმარების საკითხთა სამინისტროს (შემდგომში - „სამინისტროს“) ადმინისტრაციული დეპარტამენტის საორგანიზაციო სამმართველოში ყოველთვიურად ხდება ბრალდებულებისა და მსჯავრდებულების საერთო რაოდენობის პროცენტული შედარება საქართველოს მოსახლეობის საქართველოს სტატისტიკის ეროვნული სამსახურის 2013 წლის 1 იანვრის მონაცემებით დაფიქსირებულ რაოდენობასთან. ქვეყნის მოსახლეობის აღნიშნულ რაოდენობასთან სასჯელაღსრულების დეპარტამენტის მიმდინარე წლის მარტის მონაცემების შედარების შედეგად ბრალდებულების/მსჯავრდებულების საერთო რიცხვმა (10 491) ქვეყნის მოსახლეობის საერთო რაოდენობის (4 497 600) 0.23% შეადგინა. მამრობითი სქესის ბრალდებულების/მსჯავრდებულების (9 987) ქვეყნის მამრობითი სქესის მოსახლეობის (2 143 800) 0.47%-ს, ხოლო მდედრობითი სქესის ბრალდებულების/მსჯავრდებულების (504) ქვეყნის მდედრობითი სქესის მოსახლეობის (2 353 800) 0.02%-ს შეადგენენ (იხ. დანართი, ცხრილი №22).

ბრალდებულთა და მსჯავრდებულთა რაოდენობა სქესობრივ-ასაკობრივ ჯგუფებში

სქესობრივ-ასაკობრივ ჭრილში ბრალდებულთა და მსჯავრდებულთა საერთო რაოდენობის ყველაზე მეტი ხვედრითი წილი სრულწლოვან კაცებზე მოდის (9 893). ქვემოთ მოცემულია ყველა დაწესებულებაში განთავსებულ ბრალდებულთა და მსჯავრდებულთა საერთო რაოდენობის ამსახველი დიაგრამები სქესობრივ-ასაკობრივ ჭრილში, სადაც უფრო დეტალურად არის ნაჩვენები სქესობრივი და ასაკობრივი ჯგუფების პროცენტული წილის ურთიერთმიმართება (იხ. დანართი, ცხრილი №23, №24):

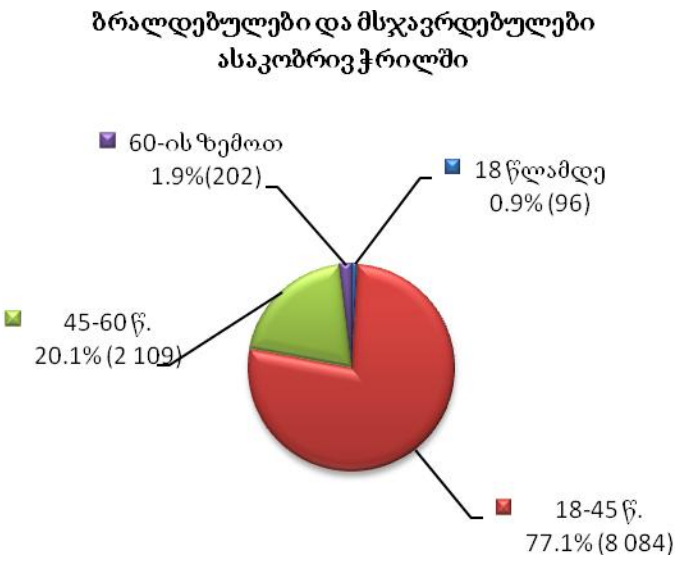

როგორც მოცემული დიაგრამიდან ჩანს, ყველაზე ახალგაზრდა და ყველაზე ხანდაზმული ბრალდებულები და მსჯავრდებულები საერთო რაოდენობის ყველაზე ნაკლები პროცენტული მაჩვენებლებით ხასიათდებიან.

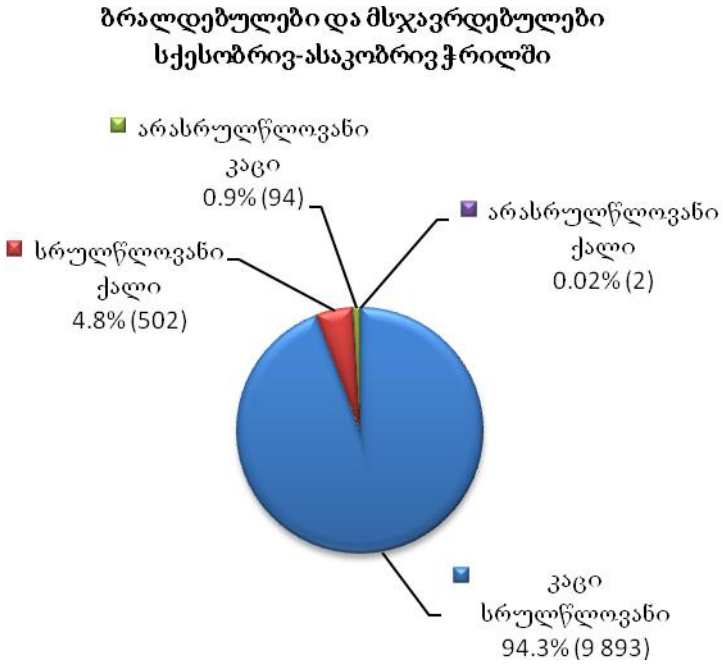

11.2 ბრალდებულები[5]

2013 წლის მარტის თვეში 7 პატიმრობისა და თავისუფლების აღკვეთის დაწესებულებაში სულ 1 002 ბრალდებული ირიცხებოდა. საერთო შეფარდებით პატიმრობისა და თავისუფლების აღკვეთის

[5] წინამდებარე ანგარიშში ტერმინი „ბრალდებულები“ აღნიშნავს პატიმრობისა და თავისუფლების აღკვეთის დაწესებულებებში განთავსებულ არამსჯავრდებულ პირებს.

დაწესებულებებში განთავსებულ პირთა 9.5%-ს ბრალდებულები შეადგენენ. დაწესებულებებს შორის მათი ხვედრითი წილი შემდეგნაირად ნაწილდება (იხ. დანართი, ცხრილი №25):

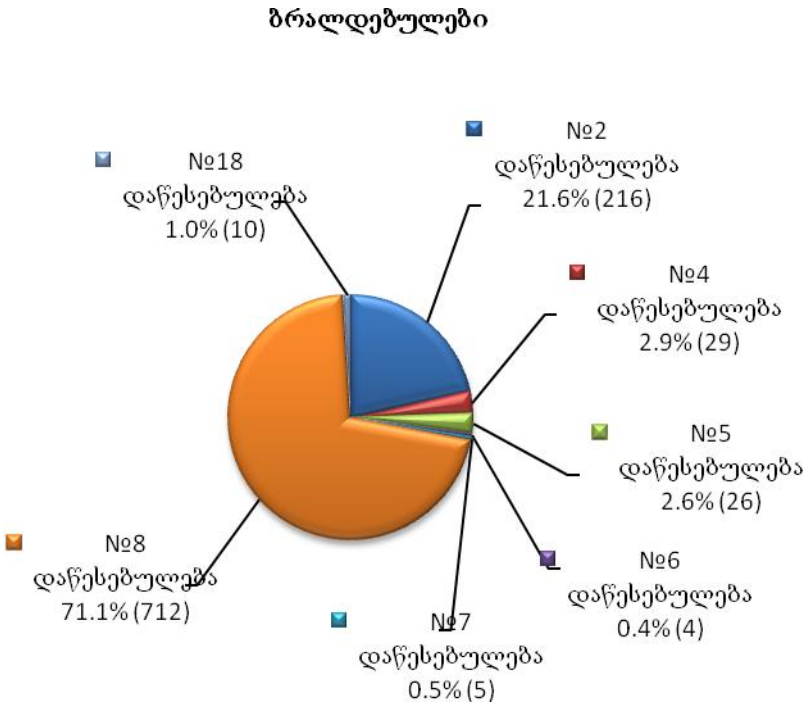

როგორც ზემოთ მოცემული დიაგრამიდან ჩანს, ყველაზე მეტი ბრალდებული 2013 წლის მარტის თვეში №8 დაწესებულებაში ირიცხებოდა.

11.3 არასრულწლოვანი ბრალდებულები და მსჯავრდებულები

2013 წლის მარტის მონაცემებით საქართველოს სასჯელაღსრულებით სისტემაში განთავსებული არასრულწლოვანი ბრალდებულების / მსჯავრდებულების რიცხვი (96) ბრალდებულთა და მსჯავრდებულთა საერთო რაოდენობის 0.9%-ს უტოლდება. მათგან 39 ბრალდებულია. არასრულწლოვანი ბრალდებულების რიცხვი ბრალდებულთა საერთო რაოდენობის 3.9%-ს, ხოლო არასრულწლოვანი ბრალდებულების /მსჯავრდებულების საერთო რაოდენობის 40.6%-ს შეადგენს. მათგან ყველა (39) მამრობითი სქესისაა. ქვემოთ მოცემულია დაწესებულებებში მათი განაწილების ამსახველი სურათი (იხ. დანართი, ცხრილი №26):

არასრულწლოვანი ბრალდებულები

57 არასრულწლოვანი მსჯავრდებულიდან 2 ქალია. არასრულწლოვანი მსჯავრდებულების რიცხვი მსჯავრდებულთა საერთო რაოდენობის 0.6%-ს, ხოლო არასრულწლოვანი ბრალდებულების /მსჯავრდებულების საერთო რაოდენობის 59.4%-ს შეადგენს. მათი საერთო რაოდენობის პატიმრობისა და თავისუფლების აღკვეთის დაწესებულებებში განაწილების მაჩვენებელი შემდეგია (იხ. დანართი, ცხრილი №26):

არასრულწლოვანი მსჯავრდებულები

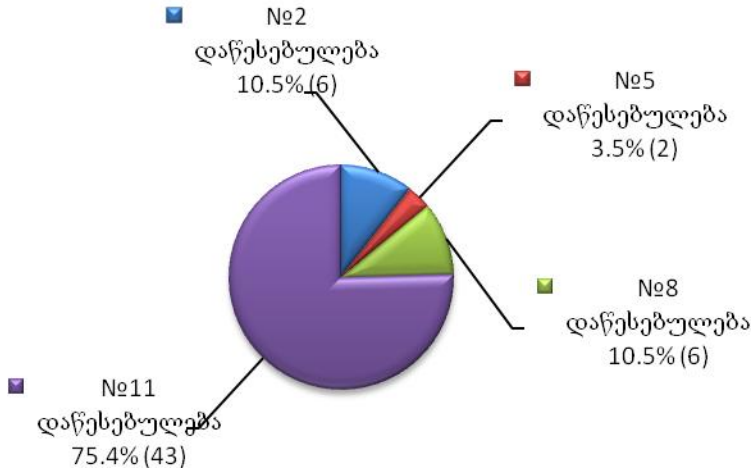

11.4 მსჯავრდებულთა რაოდენობა დანაშაულის კატეგორიის მიხედვით

2013 წლის მარტის თვეში პატიმრობისა და თავისუფლების აღკვეთის დაწესებულებებში განთავსებული მსჯავრდებულები ბრალდებულთა/მსჯავრდებულთა საერთო რაოდენობის 90.4%-ს შეადგენს. მათგან უმეტესობას განსაკუთრებით მძიმე დანაშაულისთვის მსჯავრდებული პირები წარმოადგენენ. ასევე, დიდი ხვედრითი წილი აქვს მძიმე დანაშაულისთვის მსჯავრდებულების რაოდენობასაც (იხ. დანართი, ცხრილი №27).

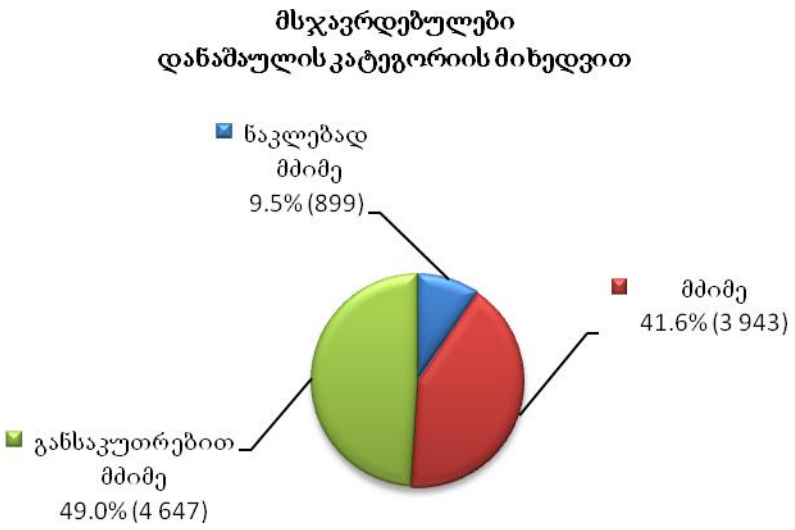

11.5 მსჯავრდებულთა რაოდენობა დაწესებულების ტიპის მიხედვით

2013 წლის მარტში მსჯავრდებულთა რიცხვი, რომელთაც თავისუფლების აღკვეთის დაწესებულებათა ტიპები[6] განესაზღვრათ 9 345-ს, ხოლო დაწესებულების განსაზღვრის მოლოდინში მყოფ მსჯავრდებულთა რაოდენობა 144-ს შეადგენდა. მათი რაოდენობა შეფარდებული დაწესებულების ტიპის მიხედვით შემდეგნაირად ნაწილდება (იხ.დანართი, ცხრილი№28):

[6] თავისუფლების აღკვეთის დაწესებულებებში ერთიანდება შემდეგი ტიპის დაწესებულებები: ნახევრად ღია, დახურული და არასრულწლოვანთა სპეციალური.

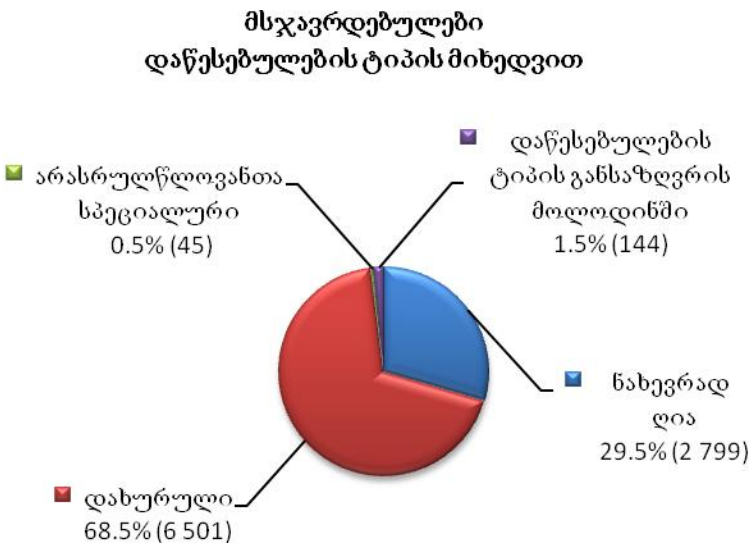

11.6 ბრალდებულთა და მსჯავრდებულთა რაოდენობა დადგენილ ლიმიტებთან შედარებით

„საქართველოს სასჯელაღსრულების, პრობაციისა და იურიდიული დახმარების საკითხთა სამინისტროს სასჯელაღსრულების დეპარტამენტის პატიმრობისა და თავისუფლების აღკვეთის დაწესებულებების შესახებ“ საქართველოს სასჯელაღსრულების, პრობაციისა და იურიდიული დახმარების საკითხთა მინისტრის 2010 წლის 27 დეკემბრის №184 ბრძანებით[7] დადგენილია ბრალდებულთა და მსჯავრდებულთა რაოდენობრივი ლიმიტი თითოეული დაწესებულებისთვის. დაწესებულებებში განთავსებულ პირთა რეალური რაოდენობის შედარება ლიმიტირებულ რაოდენობასთან ხდება თითოეულ დაწესებულებასთან მიმართებაში.

საქართველოს სასჯელაღსრულების სისტემას დაქვემდებარებულ 17 დაწესებულებაში არსებული საპატიმრო ადგილების საერთო ლიმიტირებული რაოდენობა 25 354-ს შეადგენს. 2013 წლის მარტის მონაცემებით ბრალდებულთა და მსჯავრდებულთა საერთო რაოდენობა (10 491) ამ ზღვარზე 14 863 ერთეულით (58.6%-ით) ნაკლებია. ამ მხრივ სხვადასხვა დაწესებულებაში განსხვავებული მდგომარეობაა. აღსანიშნავია, რომ მიმდინარე წლის მარტის თვეში დადგენილ ლიმიტებთან შედარებით დაწესებულებებში მეტობის მაჩვენებელი არ ფიგურირებს. ქვემოთ მოცემულ გრაფიკზე აღნიშნულია დაწესებულებების ჩამონათვალი ლიმიტებით, სადაც კლების ნიშნით წამძღვარებული პროცენტული მაჩვენებლის ქვემოთ ფრჩხილებში მოცემულია პროცენტული რაოდენობის შესაბამისი ციფრი. ამდენად, თითოეულ დაწესებულებაში ბრალდებულთა და მსჯავრდებულთა

[7] საქართველოს სასჯელაღსრულების პრობაციისა და იურიდიული დახმარების საკითხთა მინისტრის 2012 წლის 7 მაისის №63 ბრძანებით შეტანილ იქნა ცვლილება საქართველოს სასჯელაღსრულების, პრობაციისა და იურიდიული დახმარების საკითხთა მინისტრის 2010 წლის 27 დეკემბრის №184 ბრძანებაში. ცვლილების საფუძველზე გაუქმდა №10 და №13 დაწესებულებები, ხოლო №1, №4, №5, №6, №9, №12, №14 და №15 დაწესებულებების ბრალდებულთა და მსჯავრდებულთა დადგენილი რაოდენობრივი ლიმიტები შეიცვალა, რაც შესაბამისად ასახულია წინამდებარე ანგარიშში მოცემულ დიაგრამებსა და თანდართულ ცხრილში.

ამჟამინდელი რაოდენობის დადგენილ ლიმიტზე ნაკლებობა გრაფიკზე გამოსახულია როგორც რაოდენობრივი, ასევე პროცენტული მაჩვენებლის ფორმით (იხ. დანართი, ცხრილი №29):

ბრალდებულთა და მსჯავრდებულთა რაოდენობა დადგენილ ლიმიტებთან შედარებით მეტობისა და ნაკლებობის მაჩვენებლებით

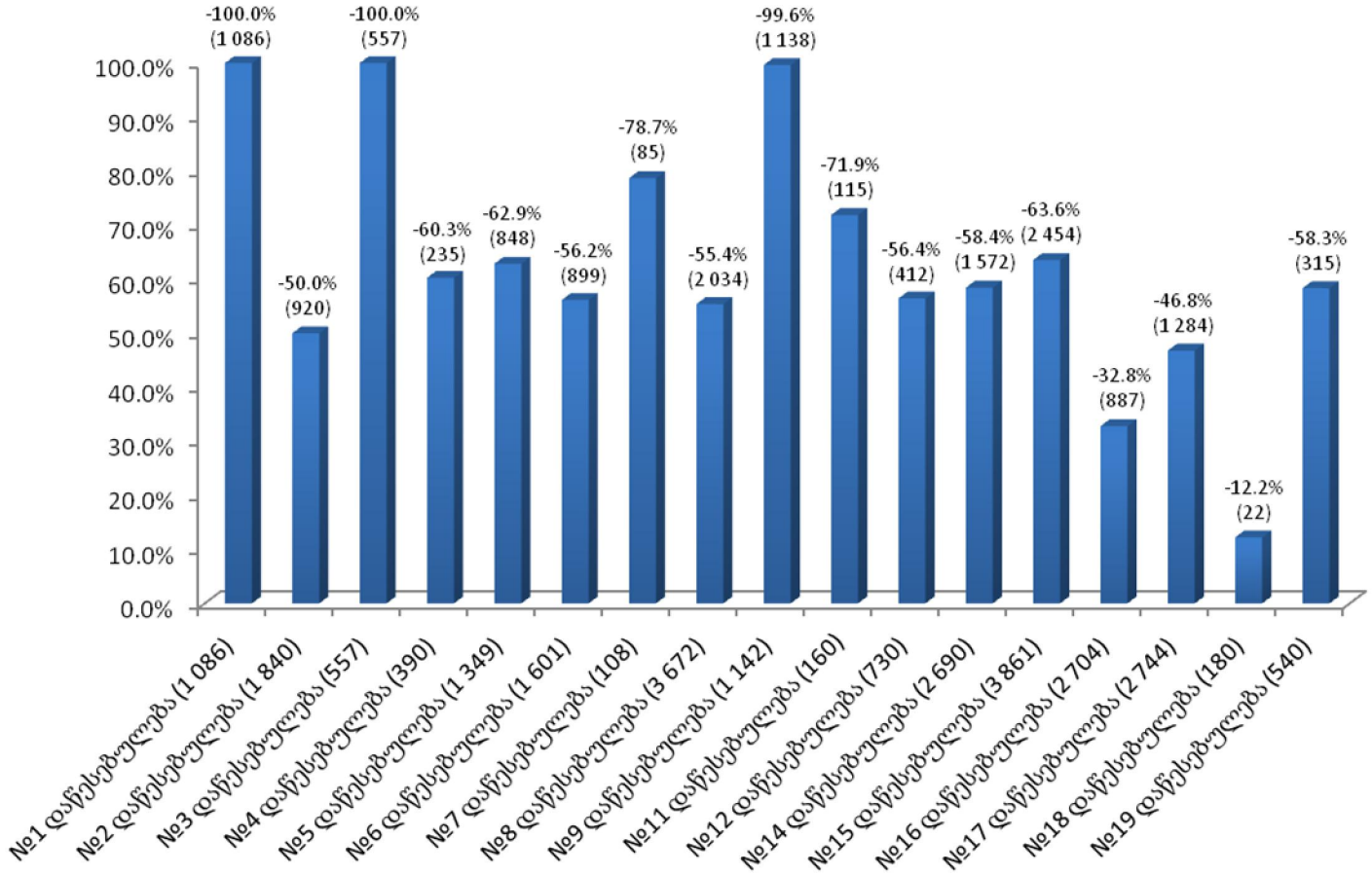

როგორც მოცემული გრაფიკებიდან ჩანს, 2013 წლის მარტში დადგენილთან შედარებით ბრალდებულთა და მსჯავრდებულთა ყველაზე ნაკლები რაოდენობა პროცენტულად №16 და №18 დაწესებულებებში დაფიქსირდა.

11.7 უცხოელი ბრალდებულები და მსჯავრდებულები

უცხოელი ბრალდებულებისა და მსჯავრდებულების რაოდენობის დათვლა დაწესებულებების მიხედვით მიმდინარეობს.

საქართველოს სასჯელაღსრულებით სისტემაში მოთავსებული 27 უცხო ქვეყნის მოქალაქეებისა და მოქალაქეობის არმქონე პირთა საერთო რიცხვი მიმდინარე წლის მარტის დასასრულს 174 (ბრალდებულთა/მსჯავრდებულთა საერთო რაოდენობის 1.7%) იყო. მათ შორის: №8 დაწესებულებაში 2 ორმაგი მოქალაქეობის მქონე (1-რუსეთი-საქართველო, 1-ირანი-საქართველო) ბრალდებული /მსჯავრდებული, №14 დაწესებულებაში - 2 მოქალაქეობის არმქონე ბრალდებული / მსჯავრდებული იმყოფება. ქვემოთ დიაგრამაზე მოცემულია უცხოელ მოქალაქეთა საერთო რაოდენობის პროცენტული შემადგენლობა (იხ. დანართი, ცხრილი №30):

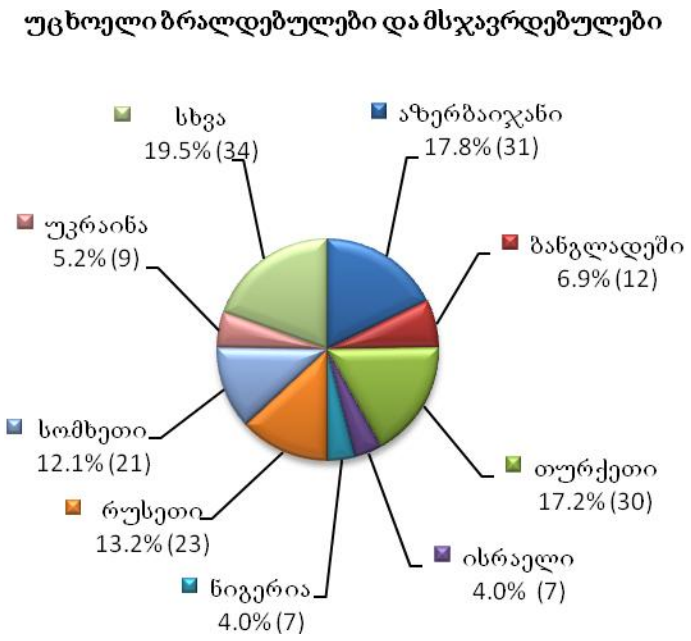

როგორც ამ დიაგრამიდან ჩანს უცხოელთა უმრავლესობას ყოფილი საბჭოთა კავშირის ქვეყნების მოქალაქეები შეადგენენ. უცხოელთაგან უდიდესი ნაწილი აზერბაიჯანელებზე, თურქებზე, რუსებსა და სომხებზე მოდის. შედარებით ნაკლები მაჩვენებლებით ხასიათდებიან ბანგლადეში, უკრაინა, ისრაელი, ნიგერია და დანარჩენი ქვეყნები.

11.8 პატიმრობისა და თავისუფლების აღკვეთის დაწესებულებებიდან გასულ ბრალდებულთა და მსჯავრდებულთა რაოდენობა

2013 წლის მარტში პატიმრობისა და თავისუფლების აღკვეთის დაწესებულებებში განთავსებულ პირთა რაოდენობამ წინა თვესთან შედარებით 1 082 ერთეულით დაიკლო. ქვემოთ ნაჩვენებია საანგარიშო

პერიოდისთვის სასჯელაღსრულების სისტემიდან გასულ ბრალდებულთა/მსჯავრდებულთა საერთო რაოდენობა (იხ. დანართი, ცხრილი №31):

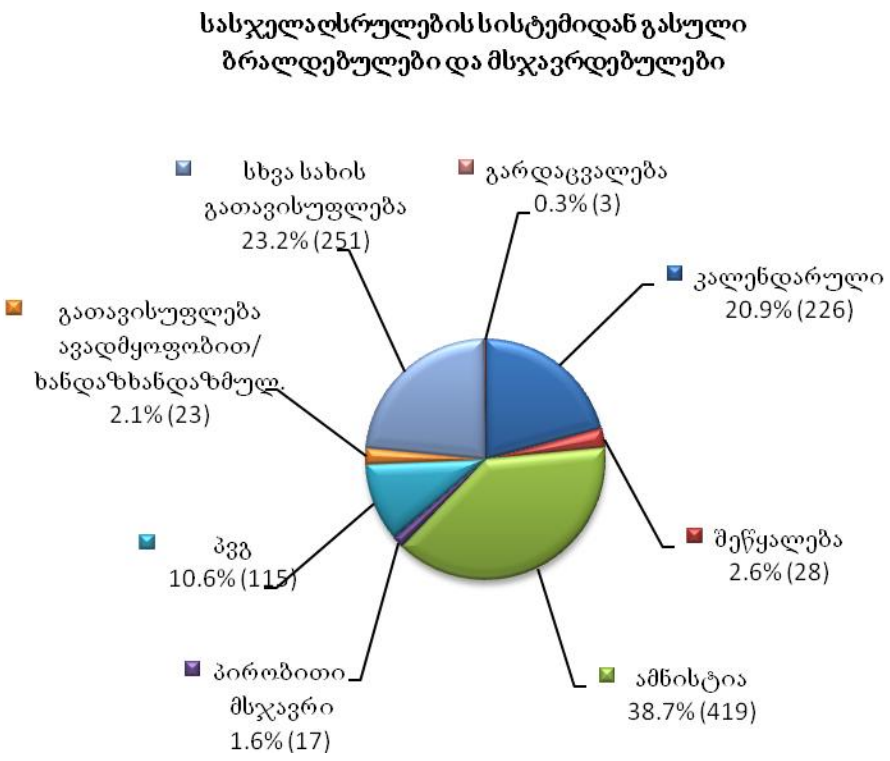

როგორც ვხედავთ, სასჯელაღსრულების სისტემიდან გასულ ბრალდებულთა/მსჯავრდებულთა უდიდესი წილი ამნისტირებულებზე მოდის. ასევე, მაღალი მაჩვენებლით ხასიათდება კალენდარულად და პირობით ვადამდე გათავისუფლებული მსჯავრდებულები. შედარებით დაბალი მაჩვენებლით არის წარმოდგენილი გათავისუფლება პირობითი მსჯავრის, ავადმყოფობის ან ხანდაზმული ასაკის გამო და გარდაცვალება. ხოლო, სხვა სახით გათავისუფლებულთა (გირაო, საქმის შეწყვეტა, ექსტრადიცია და სხვა) საერთო რაოდენობა (251) მთლიანი რაოდენობის 23.2%-ს შეადგენს.

ქვემოთ ნაჩვენებია საანგარიშო პერიოდისთვის სასჯელაღსრულების სისტემიდან შეწყალებით და ამნისტიით გათავისუფლებულ ბრალდებულთა/მსჯავრდებულთა ამსახველი დიაგრამები დაწესებულებების მიხედვით:

სასჯელაღსრულების სისტემიდან შეწყალებით გასული ბრალდებულები და მსჯავრდებულები

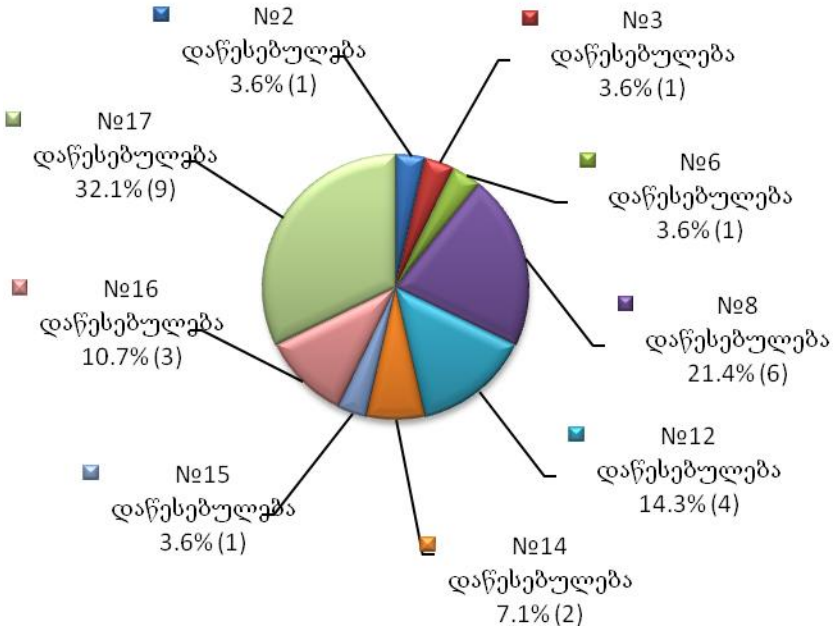

სასჯელაღსრულების სისტემიდან ამნისტიით გასული ბრალდებულები და მსჯავრდებულები

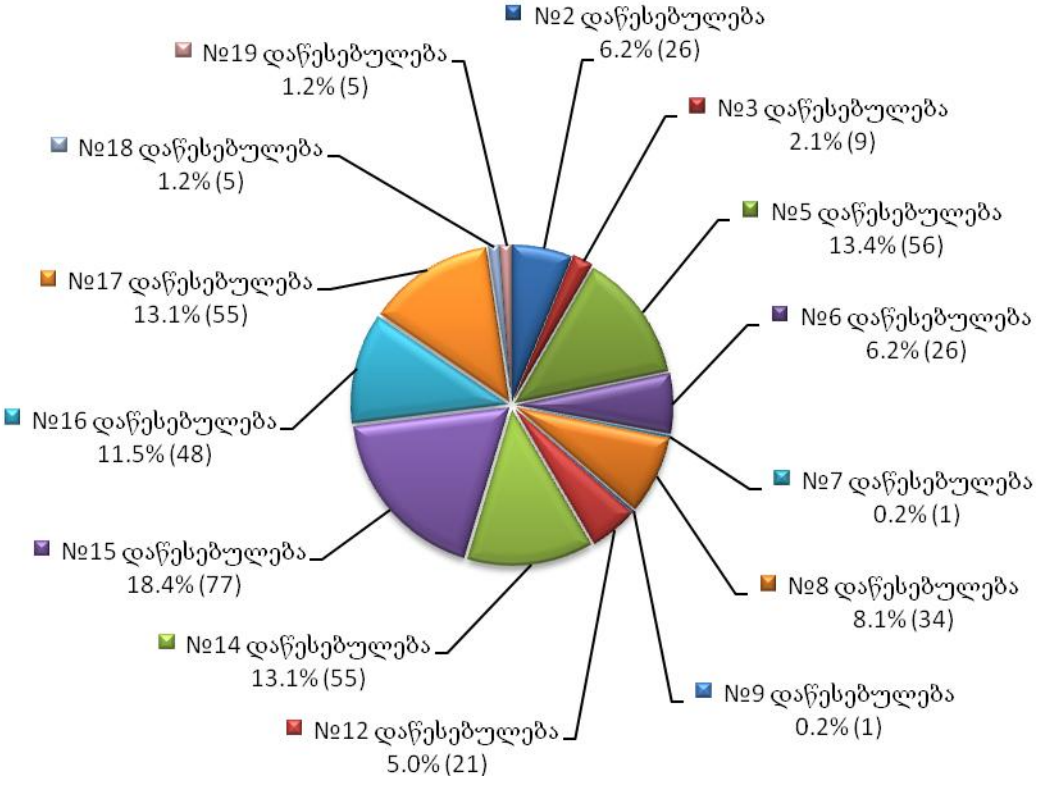

11.9 რესოციალიზაცია[8]

რესოციალიზაციის მიმდინარეობის მაჩვენებელი თითოეული დაწესებულებისთვის ღონისძიებათა ტიპების მიხედვით ითვლება. ამ მიზნით ხდება თითოეულ პროგრამაში ჩართული ბრალდებულების /მსჯავრდებულების საერთო რაოდენობის აღრიცხვა და მათი დაყოფა სქესობრივ-ასაკობრივ ჯგუფებში.

2013 წლის მარტში პატიმრობისა და თავისუფლების აღკვეთის დაწესებულებებში რესოციალიზაციის პროგრამები სულ 701 პირისთვის მოქმედებდა. ყველაზე დიდი ადგილი აღნიშნულ პროგრამებში ქვემოთ მოცემული მაჩვენებლების მიხედვით ფსიქო-სოციალურ რეაბილიტაციასა და კულტურულ ღონისძიებებს უკავია, რომლებიც საანგარიშო პერიოდში შესაბამისად 196 და 180 პირისთვის მიმდინარეობდა.

დიაგრამაზე ნაჩვენებია თითოეულ რესოციალიზაციის პროგრამაში ჩართული ბრალდებულების /მსჯავრდებულების რაოდენობის პროცენტული შედარება (იხ. დანართი, ცხრილი №32):

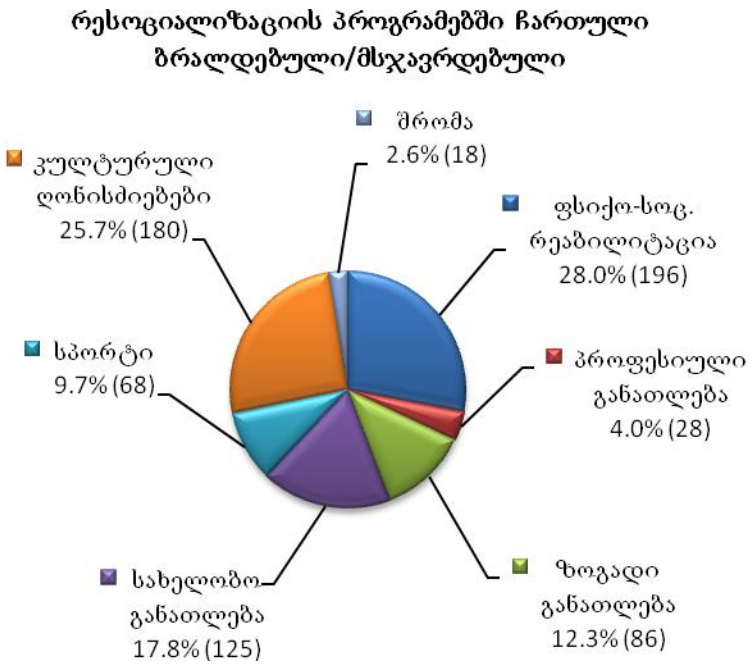

2013 წლის მარტის თვეში არასრულწლოვანთა მიმართ განხორციელდა რესოციალიზაციის 369 ღონისძიება. მათ შორის: ზოგადი განათლების - 86; ფსიქო-სოც. რეაბილიტაციის - 53; სახელობო განათლების - 53; კულტურული - 109; სპორტული - 68. ხოლო, პროფესიულ განათლებასა და შრომით საქმიანობაში

[8] რესოციალიზაციის მონაცემები მოიცავს როგორც მიმდინარე (428), ასევე საანგარიშო თვეში დასრულებულ პროგრამებს (273).

ბრალდებულთა/მსჯავრდებულთა მხოლოდ სრულწლოვანი კონტინგენტი იყო ჩართული (იხ. დანართი, ცხრილი №32).

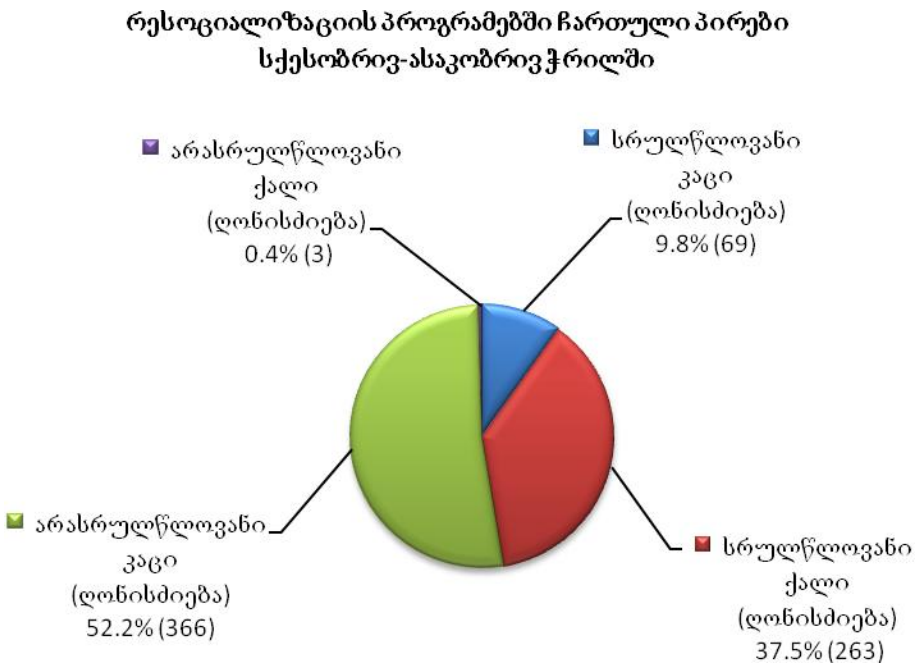

როგორც დიაგრამიდან ჩანს ერთიდაიმავე არასრულწლოვანი ბრალდებული / მსჯავრდებული რესოციალიზაციის რამოდენიმე პროგრამაში იღებდა მონაწილეობას.

ხოლო, რაც შეეხება გარესამყაროსთან ურთიერთობას, საანგარიშო თვის განმავლობაში ბრალდებულებმა /მსჯავრდებულებმა პაემნის უფლებით სულ 8 003-ჯერ ისარგებლეს. მათგან 7 495 - ხანმოკლე, 485 - ხანგრძლივი, ხოლო 23 - ვიდეო იყო.

11.10 დისციპლინური ღონისძიებები

საანგარიშო პერიოდში დისციპლინური ღონისძიება პატიმრობისა და თავისუფლების აღკვეთის დაწესებულებებში 75-ჯერ იქნა გამოყენებული. მათგან 29-ჯერ სამარტოო საკანში მოთავსებით, ხოლო 46-ჯერ საყვედურის გამოცხადებით (იხ. დანართი, ცხრილი №32).

11.11 სასჯელაღსრულების სისტემაში და სისტემის გარეთ გადაყვანილ ბრალდებულთა და მსჯავრდებულთა რაოდენობა

2013 წლის მარტში სასჯელაღსრულებით სისტემაში დაწესებულებებს შორის სულ 2 222 პირის გადაადგილება დაფიქსირდა. მათგან საერთო პროფილის საავადმყოფოებში - 316, ხოლო სხვა პატიმრობისა და თავისუფლების

აღკვეთის დაწესებულებებში გადაყვანილ პირთა რაოდენობამ სულ 1 906 შეადგინა (იხ. დანართი, ცხრილი №33).

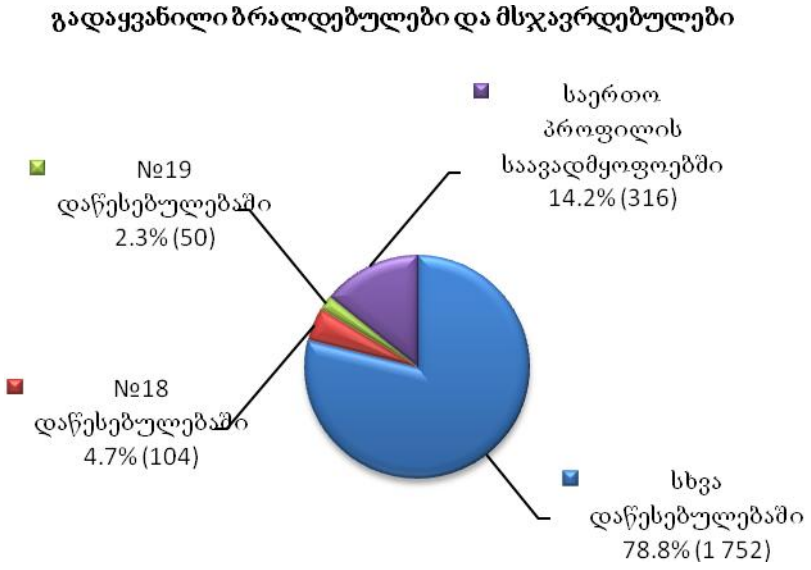

11.12 კრიმინოგენული მდგომარეობა პატიმრობისა და თავისუფლების აღკვეთის დაწესებულებებში

დანაშაულებრივი ფაქტების ჩადენის მაჩვენებელი სასჯელაღსრულების სისტემაში გამოითვლება თითოეული დაწესებულებისთვის სსკ მუხლებით გათვალისწინებული ქმედებების მიხედვით, რაც დაწესებულებებში კრიმინოგენული ვითარების ცალ-ცალკე ჩვენების გარდა საერთო ვითარების ასახვის საშუალებასაც იძლევა. გარდა ამისა, კრიმინოგენული სიტუაციის აღმრიცხავი მონაცემთა ცხრილები დანაშაულებრივი ფაქტებისა და მათ ჩამდენ პირთა ასაკის ურთიერთმიმართებასაც აჩვენებს.

სამინისტროს საგამოძიებო დეპარტამენტის ინფორმაციაზე დაყრდნობით 2013 წლის მარტში საქართველოს სასჯელაღსრულებით სისტემაში მომხდარი გამოსაძიებელი ფაქტების რაოდენობამ სისხლის სამართლის კოდექსის 16 მუხლით გათვალისწინებული 39 ერთეული ქმედება შეადგინა. მათგან ყველაზე მეტი ხვედრითი წილი სსკ 118-ე მუხლით ჩადენილ ქმედებებზე (ჯანმრთელობის განზრახ ნაკლებად მძიმე დაზიანება) მოდის. მიმდინარე წლის მარტის თვეში ეს მაჩვენებელი 7 ერთეულს გაუტოლდა.

ქვემოთ მოცემულ დიაგრამაზე ნაჩვენებია მიმდინარე წლის მარტის თვეში გამოძიების დაწყების საფუძვლად ქცეული დანაშაულებრივი ფაქტების რაოდენობა და მათი ხვედრითი წილი საერთო რაოდენობაში (იხ. დანართი, ცხრილი №34):

დანაშაულებრივი ფაქტები, რომლებზეც დაიწყო გამოძიება

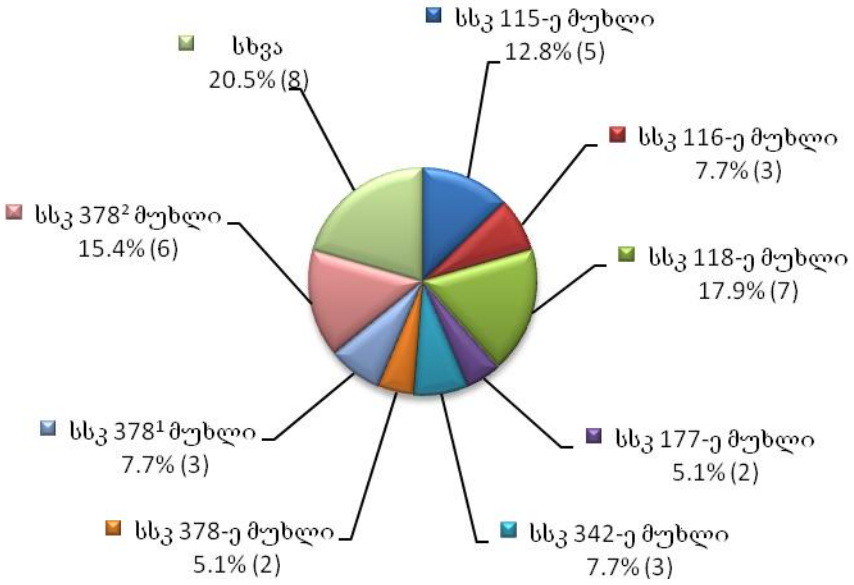

2013 წლის მარტის თვეში ჩადენილი დანაშაულებრივი ფაქტები
დაწესებულებებსა და დაწესებულებების გარეთ პირთა ასაკობრივი ჯგუფების მიხედვით

2013 წლის მარტში გამოძიება 13 სხვადასხვა დაწესებულებაში მომხდარ ფაქტებზე დაიწყო. შემდეგი გრაფიკი თითოეულ დაწესებულებაში ჩადენილი ფაქტების პროცენტულ მაჩვენებელს ასახავს (იხ. დანართი, ცხრილი №34):

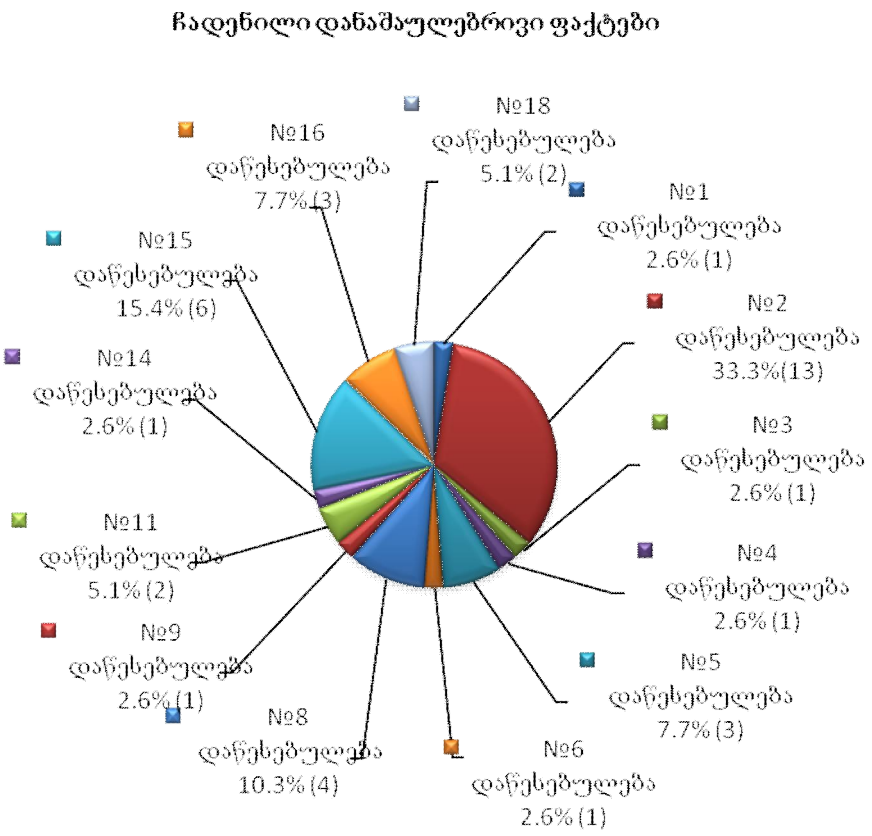

საანგარიშო პერიოდში გამოძიება ჩადენილ დანაშაულებრივ ფაქტზე სულ 28 პირის მიმართ[9] წარიმართა. გამოძიების ობიექტი ქმედების ჩამდენ პირთა საერთო რაოდენობის უმრავლესობას 25-35 წლამდე ასაკის პირები შეადგენდნენ. ქვემოთ ნაჩვენებ დიაგრამაზე ასახულია 2013 წლის მარტში ჩადენილი ქმედებებისა და ჩამდენ პირთა ასაკობრივი კატეგორიების ურთიერთმიმართება (იხ. დანართი, ცხრილი №35):

[9] სსკ 177-ე (2 საქმე), 182-ე (1 საქმე), 260-ე (1 საქმე), 332-ე (1 საქმე), 342-ე (3 საქმე), 362-ე (1 საქმე), 378-ე (1 საქმე), 378[1] (3 საქმე), 378[2] (1 საქმე) მუხლებით გათვალისწინებულ ქმედებებზე გამოძიება დაწყებულია ფაქტებზე პირების გარეშე, ხოლო 118-ე მუხლით 1 საქმე არის 4 პირიანი.

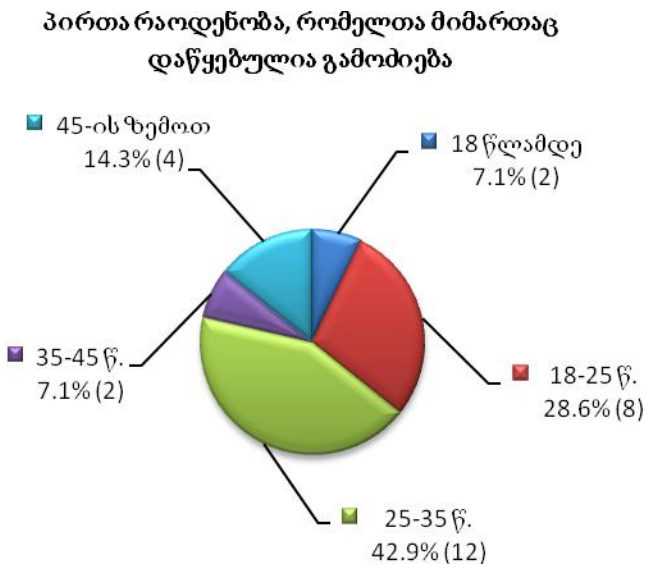

11.13 სამედიცინო მდგომარეობა პატიმრობისა და თავისუფლების აღკვეთის დაწესებულებებში

ა) დაავადებები

სამინისტროს სამედიცინო დეპარტამენტის მონაცემებით 2013 წლის მარტში ექიმ-სპეციალისტთა კონსულტაციების შედეგად გამოვლენილ სხვადასხვა სახეობის დაავადებათა საერთო რაოდენობა 2 602-ს გაუტოლდა. ქვემოთ მოცემულ დიაგრამაზე ნაჩვენებია დაავადებულთა ხვედრითი წილი კონკრეტული დაავადების მიხედვით. სამედიცინო მდგომარეობის ამსახველი მონაცემთა ცხრილები ასევე იძლევა დაავადებების სქესობრივ-ასაკობრივ ჯგუფებში გავრცელების რაოდენობრივი მასშტაბის დადგენის საშუალებას.

სასჯელაღსრულებით სისტემაში გავრცელებული დაავადებებიდან ყველაზე დიდი წილი სტომატოლოგიურ დაავადებებზე მოდის, ასევე გავრცელებულია თვითდაზიანება და ტრამვები და ფსიქიური დაავადებები. მცირე მაჩვენებლებით ხასიათდებიან ონკოლოგიური (2), ინფექციური (13), ენდიკრინული სისტემის (23) დაავადებები და ტუბერკულოზი (27), რომლებიც ქვემოთ დიაგრამაზე გაერთიანებულია კატეგორიაში „სხვა“ (იხ. დანართი, ცხრილი №36):

ავადობა სასჯელაღსრულების სისტემაში

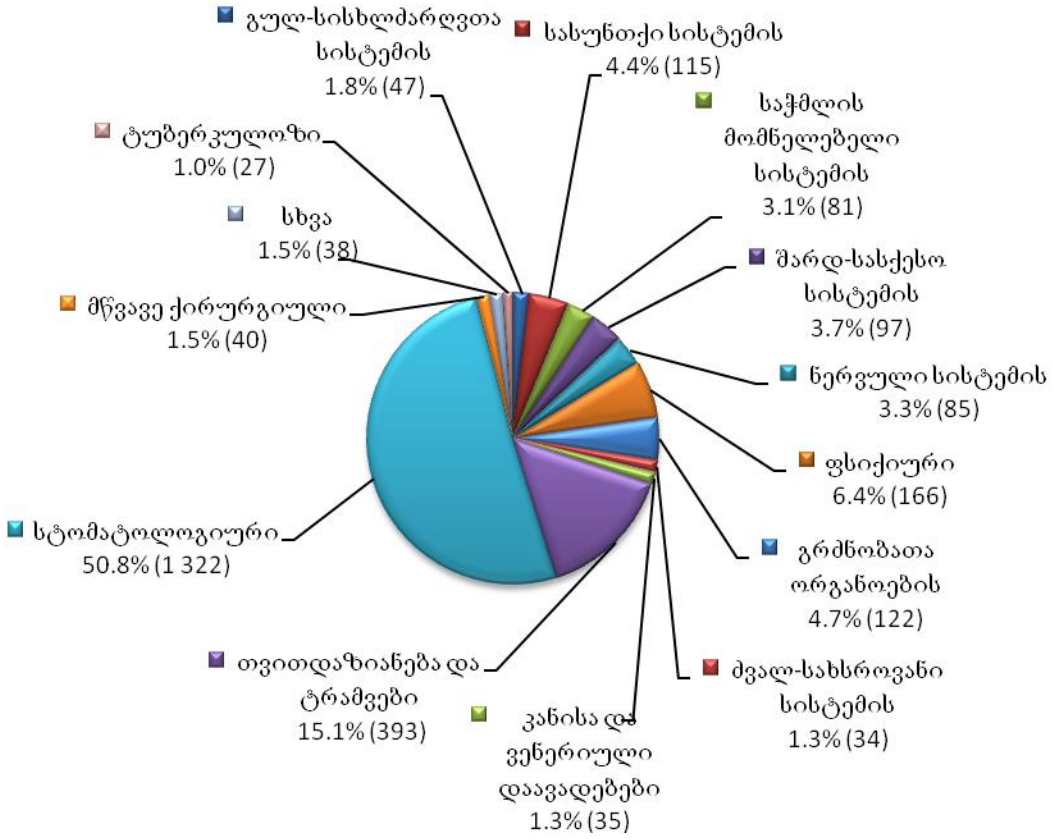

საანგარიშო პერიოდში დაავადებული პირების კატეგორიაში ყველაზე მეტი მაჩვენებლით სრულწლოვანი კაცები ხასიათდებიან. დაავადებები სქესობრივ-ასაკობრივი ჯგუფების მიხედვით ქვემოთ დიაგრამაზეა წარმოდგენილი (იხ. დანართი, ცხრილი №37):

დაავადებულ ბრალდებულთა და მსჯავრდებულთა სქესობრივ-ასაკობრივი ჯგუფები

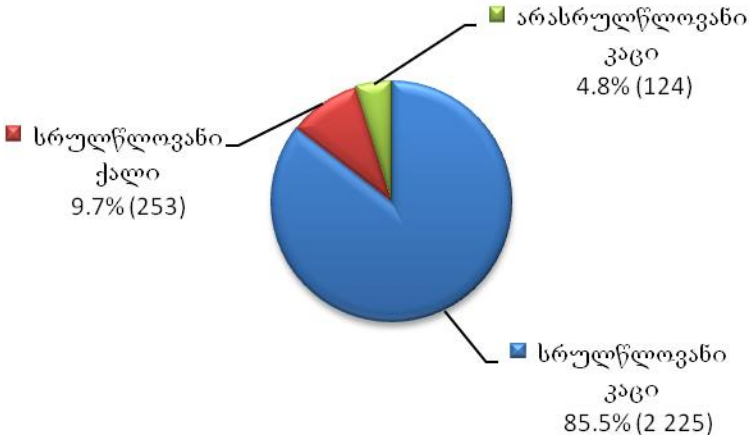

შემდეგი დიაგრამა განსაზღვრავს ქალებისა და კაცების ასაკობრივი კატეგორიების ხვედრით წილს დაავადებულთა საერთო რაოდენობაში (იხ. დანართი, ცხრილი №37):

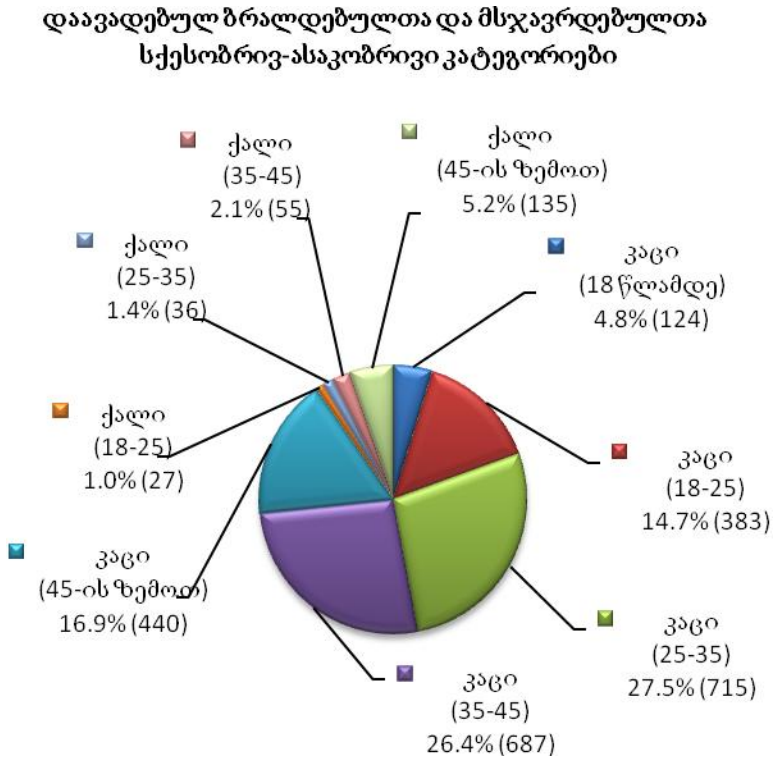

მოცემული დიაგრამიდან ჩანს, რომ ა/წ მარტის თვეში დაავადებათა ყველაზე მაღალი მაჩვენებელი კაცებში 25-დან 35 წლამდე, ხოლო ქალებში 45 წლის ზემოთ ასაკობრივ კატეგორიებში ვლინდება.

არასრულწლოვნებში დაავადებების რაოდენობა დაავადებათა მთლიანი რაოდენობის 4.8%-ს შეადგენს. მომდევნო დიაგრამაზე აღნიშნულია დაავადებათა მაჩვენებელი არასრულწლოვან ბრალდებულებში /მსჯავრდებულებში დაავადების კატეგორიის მიხედვით (იხ. დანართი, ცხრილი №37):

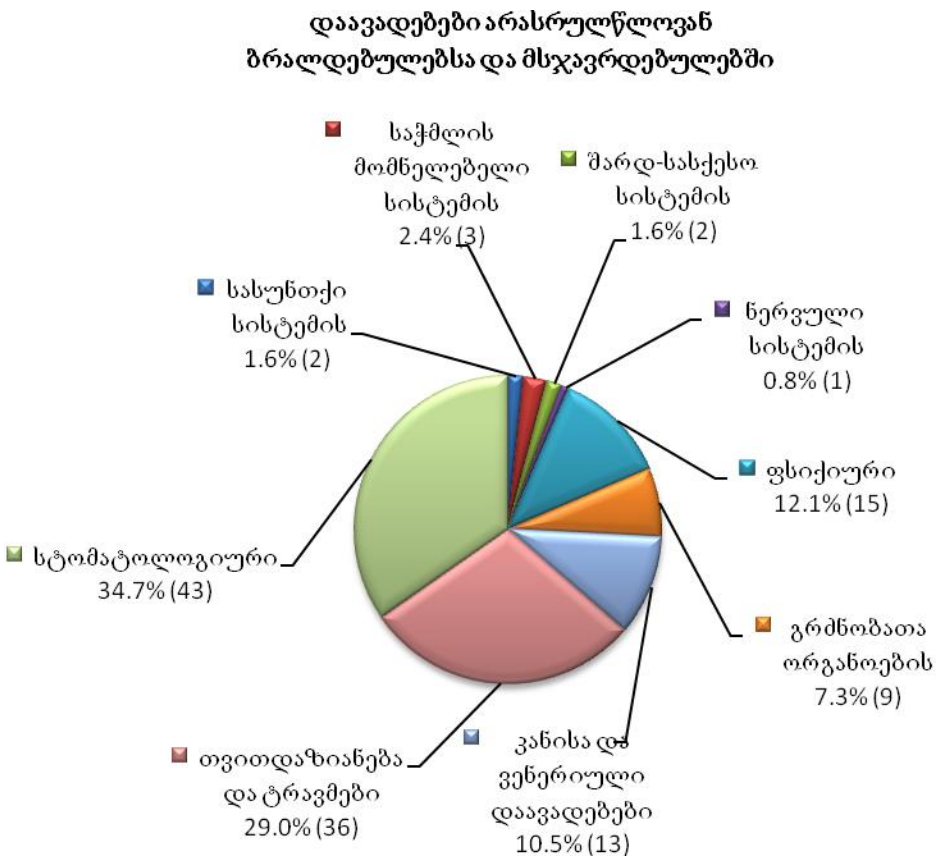

როგორც ვხედავთ 2013 წლის მარტში არასრულწლოვან ბრალდებულებში/მსჯავრდებულებში ყველაზე მეტად სტომატოლოგიური დაავადებები იყო გავრცელებული, ასევე დიდი მაჩვენებლით ხასიათდება თვითდაზიანება და ტრავმები.

შემდეგი ორი დიაგრამა აჩვენებს დაავადებათა კატეგორიების გავრცელების მასშტაბს ცალ-ცალკე მამრობითი და მდედრობითი სქესის სრულწლოვან ბრალდებულთა და მსჯავრდებულთათვის (იხ. დანართი, ცხრილი №37):

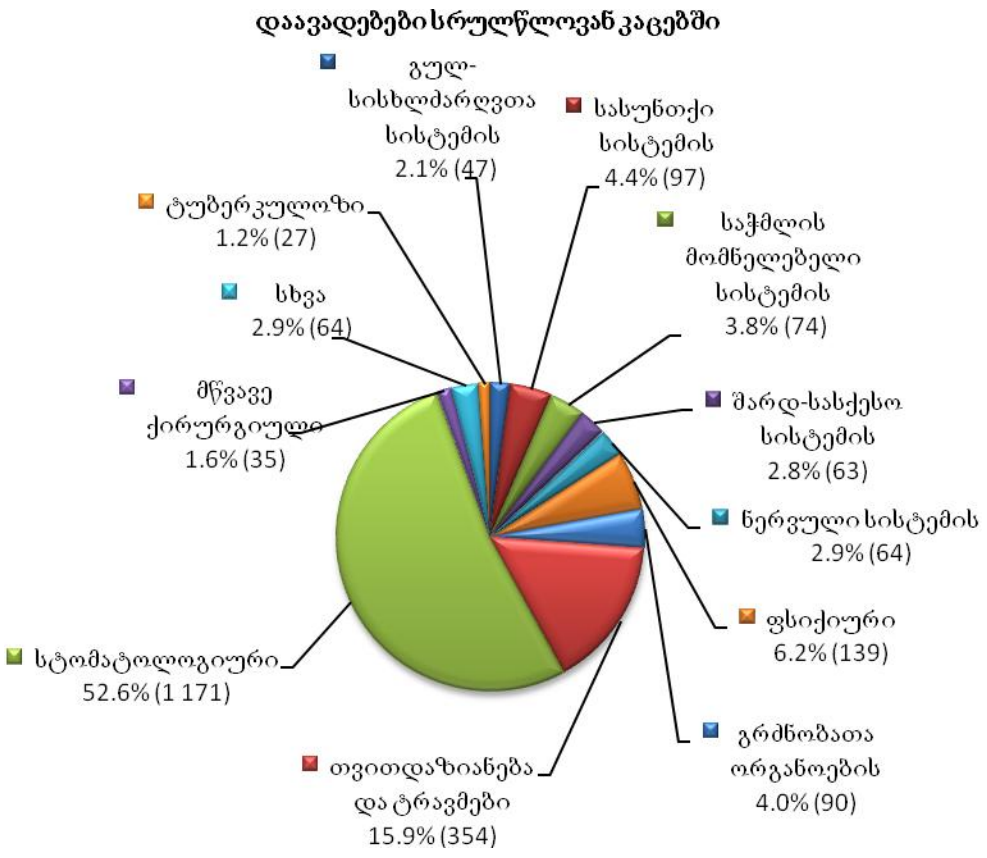

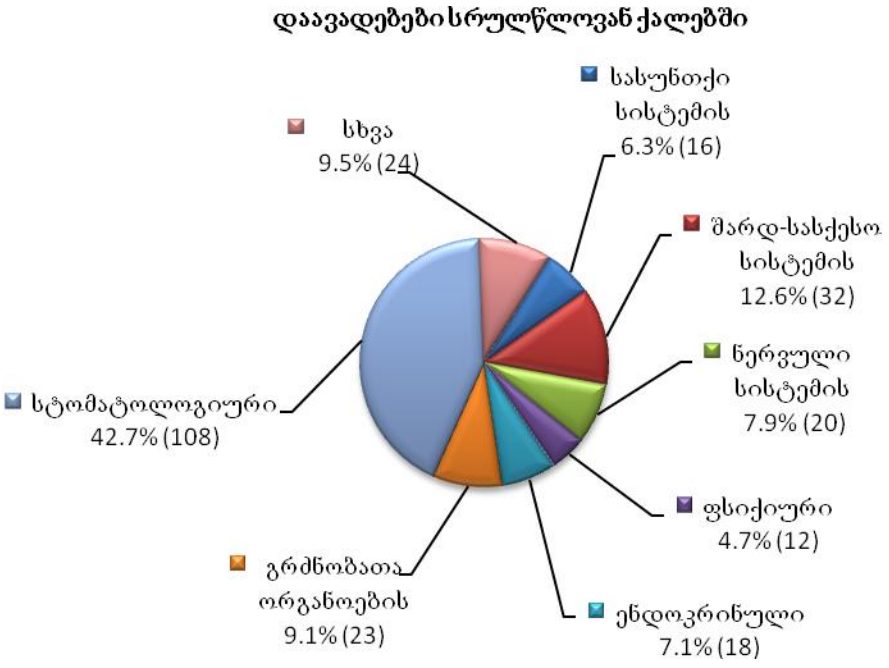

სტომატოლოგიური დაავადებების შემდეგ, მდედრობითი სქესის სრულწლოვან ბრალდებულებსა და მსჯავრდებულებში შარდ-სასქესო სისტემის დაავადებები ჭარბობს. ხოლო, ზრდასრულ მამაკაცებში სტომატოლოგიური დაავადების შემდეგ ყველაზე მაღალია თვითდაზიანებისა და ტრამვების მაჩვენებელი.

ბ) მკურნალობა

პატიმრობისა და თავისუფლების აღკვეთის დაწესებულებებში მკურნალობასთან დაკავშირებული მონაცემები ამ ეტაპზე წლიურ ფორმაში ყოველთვიურად გაწეული სამედიცინო დახმარების ტიპის მიხედვით ითვლება.

ამბულატორიული ვიზიტებისა და მკურნალობის გარდა, რომლითაც მიმდინარე წლის მარტში ბრალდებულებმა და მსჯავრდებულებმა 22 557-ჯერ ისარგებლეს, სასჯელაღსრულებით სისტემაში 1 945-ჯერ იქნა გაწეული პირველადი სამედიცინო შემოწმება, 155-ჯერ სტაციონალური მკურნალობა, ხოლო 152-ჯერ სასწრაფო და გეგმიური ქირურგიული დახმარება.

ქვემოთ ნაჩვენები დიაგრამა პატიმრობისა და თავისუფლების აღკვეთის დაწესებულებებში განთავსებულ პირთათვის 2013 წლის მარტში გაწეულ სამედიცინო დახმარებას მისი ტიპების მიხედვით წარმოგვიდგენს (იხ. დანართი, ცხრილი №38):

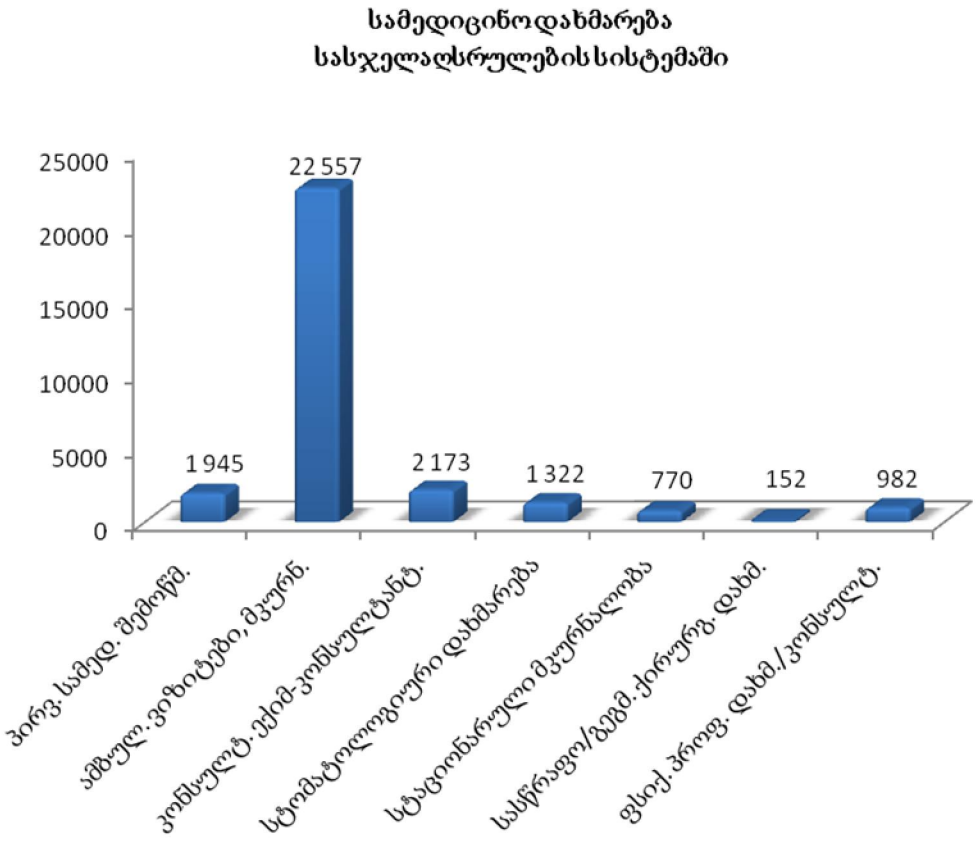

ქვემოთ დიაგრამაზე ნაჩვენებია სტაციონარული მკურნალობის მიმდინარეობის მაჩვენებელი სად-ის სისტემისა და სამოქალაქო სექტორის სპეციალიზირებულ სტაციონარებში, რომელთა საერთო რაოდენობა 770-ს შეადგენს. სტაციონარულ მკურნალობაზე მყოფ პირთა უმეტესი ნაწილი (615) სამოქალაქო სექტორის სპეციალიზირებულ დაწესებულებებშია განთავსებული (იხ. დანართი, ცხრილი №38):

სტაციონარულ მკურნალობაზე მყოფ ზრალდებულთა და მსჯავრდებულთა რაოდენობა

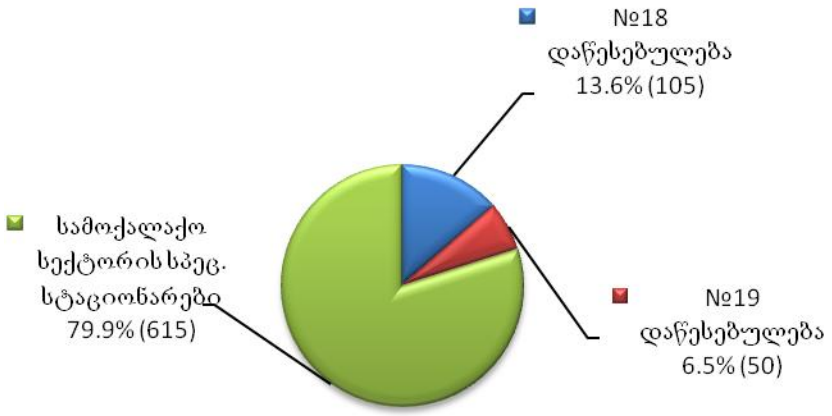

შემდეგი დიაგრამა სტომატოლოგიური მკურნალობის მიმდინარეობისას გაწეული სხვადასხვა ტიპის დახმარების მიმდინარეობის მაჩვენებელს ასახავს (იხ. დანართი, ცხრილი №38):

სტომატოლოგიური მკურნალობა

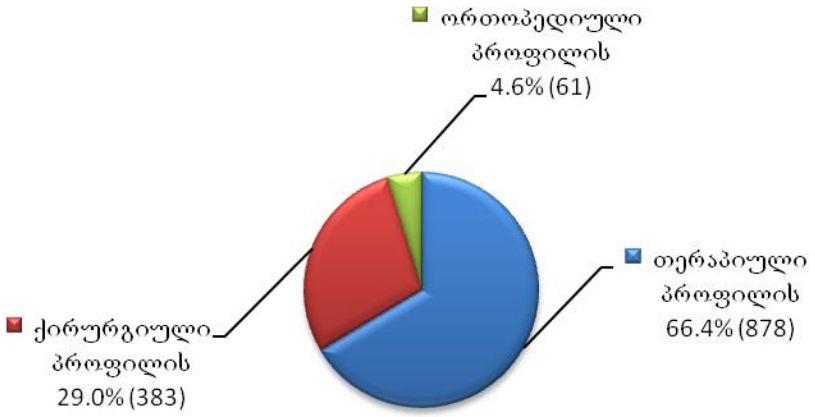

რაც შეეხება სამედიცინო გამოკვლევებს, მარტში ჩატარდა 4 ტიპის გამოკვლევა ტუბერკულოზზე, „აივ“ ინფექცია/შიდსზე, ჰეპატიტებსა და ვენერიულ დაავადებებზე. მათგან ყველაზე დიდი მაჩვენებელი რაოდენობით 6 225 ტუბერკულოზის რისკ-ჯგუფების გამოსავლენად წარმოებულ მასიურ სკრინინგზე მოდის (იხ. დანართი, ცხრილი №38).

ჩატარებული გამოკვლევები

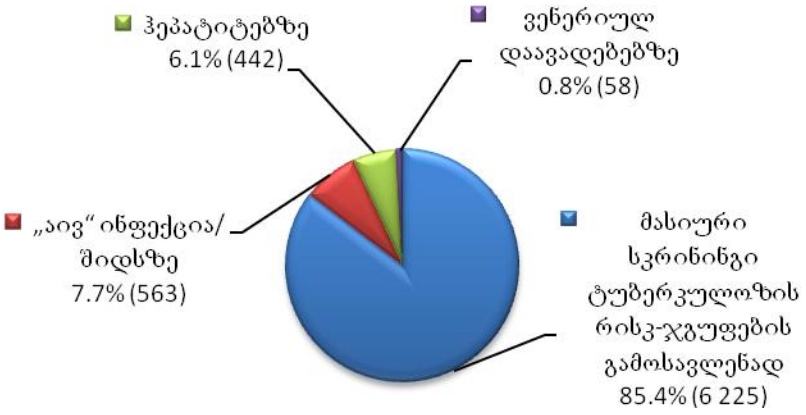

2013 წლის მარტის თვეში დაფიქსირდა სამკურნალო სარეაბილიტაციო პროგრამებში ჩართული 70 მსჯავრდებული. მათგან უმრავლესობა - 35 პირი „აივ“ ინფექცია/შიდსის ანტირეტროვირუსულ პროგრამაშია ჩართული, 27 - ტუბერკულოზის სამკურნალო „DOTS“ და „DOTS“+ პროგრამებში, 8 - „მეტადონით“ დეტოქსიკაციის პროგრამაში. ქვემოთ მოცემული დიაგრამა ამ მდგომარეობას ნათლად ასახავს (იხ. დანართი, ცხრილი №38):

სამკურნალო-სარეაბილიტაციოპროგრამებში
ჩართულთა რაოდენობა

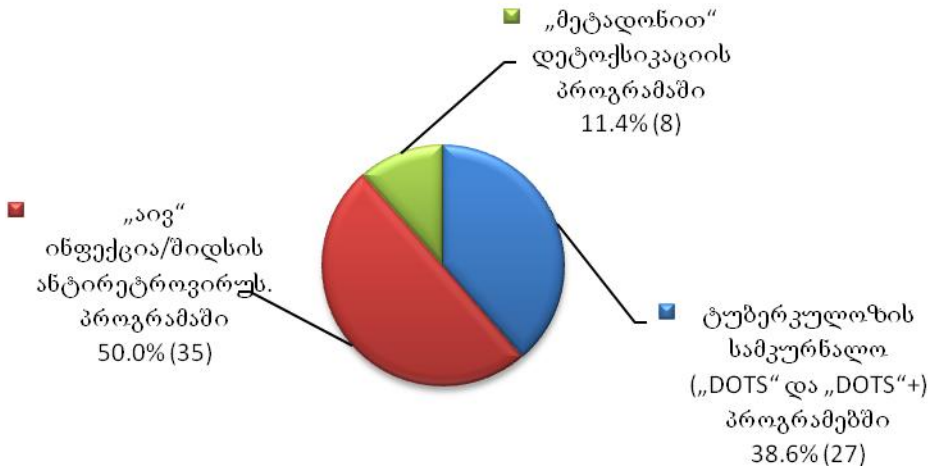

ამავე თვეში ანტიტუბერკულოზური მკურნალობის კურსი დაასრულა 24-მა ბრალდებულმა /მსჯავრდებულმა.

გ) გარდაცვალება

პატიმრობისა და თავისუფლების აღკვეთის დაწესებულებებში გარდაცვალების ფაქტები გარდაცვალების ადგილის მიხედვით აღირიცხება და მასზე დაყრდნობით დგება ყოველთვიური ფორმა. ამასთან უნდა აღინიშნოს, რომ 2013 წლის მარტის თვეში პატიმრობისა და თავისუფლების აღკვეთის დაწესებულებებში გარდაიცვალა სულ 3 სრულწლოვანი მამარობითი სქესის ბრალდებული/მსჯავრდებული, მათგან 1 - №2 დაწესებულებაში, ხოლო 2 - №18 დაწესებულებაში (იხ. დანართი, ცხრილი №39).

<u>ნაწილი 12 - საქართველოს სასჯელაღსრულების, პრობაციისა და იურიდიული დახმარების საკითხთა სამინისტროს მმართველობის სფეროში მოქმედი სსიპ - პრობაციის ეროვნული სააგენტო</u>

12.1 პრობაციონერთა რაოდენობა[10]

პრობაციონერთა რაოდენობის სტატისტიკური მონაცემები რეგიონულად როგორც სქესობრივ-ასაკობრივ ჯგუფებში, ასევე შეფარდებული ღონისძიების მიხედვით ითვლება. 2013 წლის მარტის მონაცემებით საქართველოში სულ 17 538 პრობაციონერი დაფიქსირდა. მათი საერთო რაოდენობით რეგიონებს შორის მაღალი მაჩვენებლით თბილისი გამოირჩევა, რომელსაც იმერეთი და აჭარა მოსდევს. პრობაციონერთა ყველაზე მცირე რაოდენობა კი რაჭა-ლეჩხუმის რეგიონშია დაფიქსირებული (იხ. დანართი, ცხრილი №40).

პრობაციონერები რეგიონებში

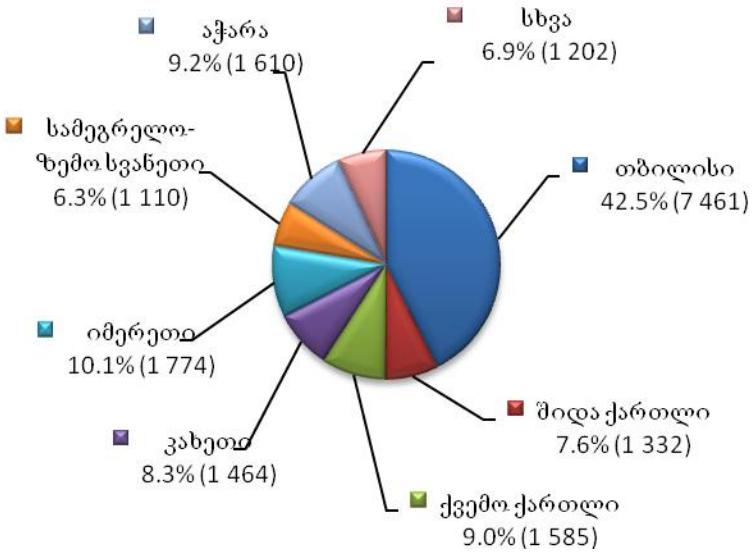

[10] პრობაციის სტატისტიკის ნაწილში არაპატიმარი მსჯავრდებულები და პრობაციის ღონისძიებას დაქვემდებარებული პირები აღინიშნებიან საერთო ტერმინით - „პრობაციონერები“.

შეფარდებული ღონისძიების მიხედვით ქვეყანაში პრობაციონერთა ყველაზე მეტი რაოდენობა პირობით მსჯავრდებულ პირებზე მოდის, ხოლო მცირე მაჩვენებლებით ხასიათდება რაოდენობა იმ პირებისა, რომლებსაც შეფარდებული აქვთ სასჯელის მოხდის გადავადება და საზოგადოებისათვის სასარგებლო შრომის დანიშვნა (იხ. დანართი, ცხრილი №40).

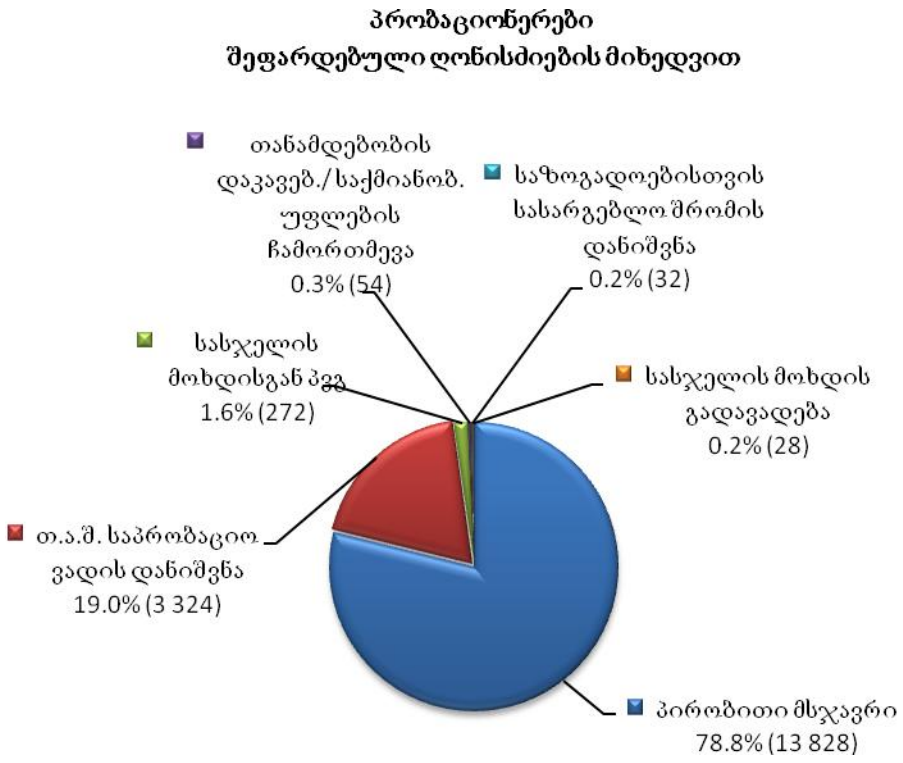

როგორც დიაგრამიდან ჩანს პრობაციის ღონისძიება შეფარდებულ პირთა (პირობით მსჯავრდებულები, სასჯელის მოხდისგან პვგ და თავისუფლების აღკვეთის შემდგომ საპრობაციო ვადადანიშნული პირები) რაოდენობა შეადგენს ზოგადად არაპატიმარ მსჯავრდებულთა და პრობაციონერთა მთლიანი რაოდენობის ძირითად მასას.

მთელი ქვეყნის მასშტაბით პრობაციონერთა სქესობრივ-ასაკობრივ ჯგუფებში უმეტესობა სრულწლოვანი კაცებით არის წარმოდგენილი, რაც ნათლად ჩანს ქვემოთ წარმოდგენილ დიაგრამაზე (იხ. დანართი, ცხრილი №41):

პრობაციონერთა
სქესობრივ-ასაკობრივი ჯგუფები

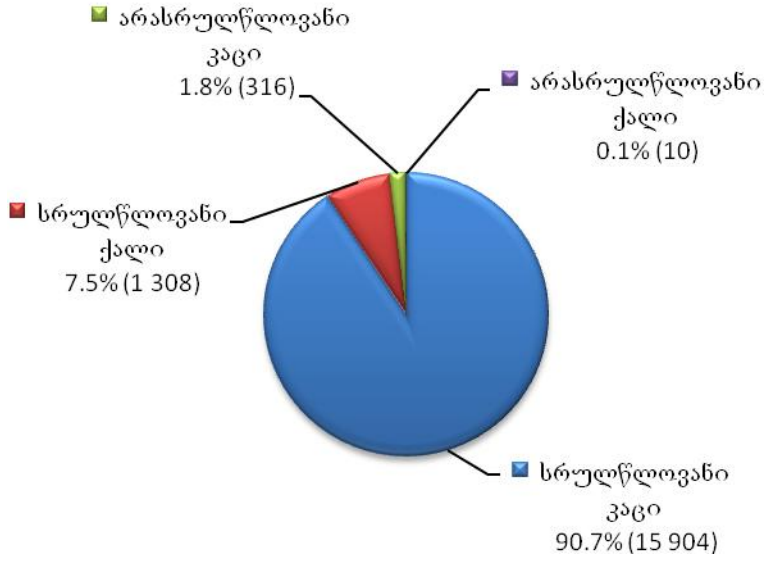

საანგარიშო პერიოდის განმავლობაში, პრობაციონერთა რაოდენობას დანაშაულის კატეგორიისა და სახეობის მიხედვით შემდეგი დიაგრამები ასახავს (იხ. დანართი, ცხრილი №42):

პრობაციონერები
დანაშაულის კატეგორიის მიხედვით

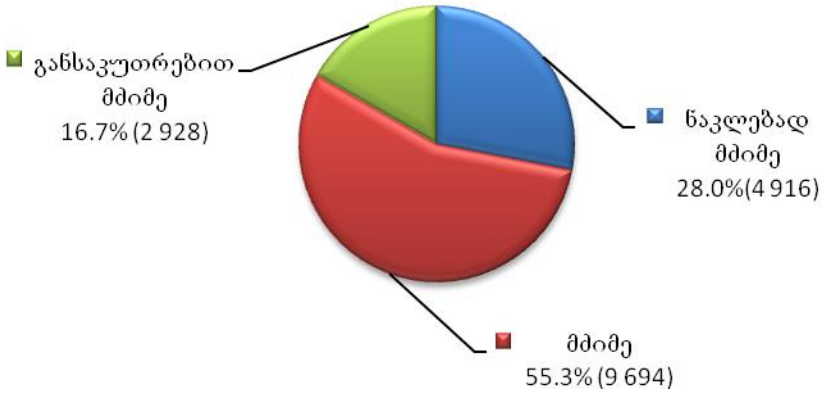

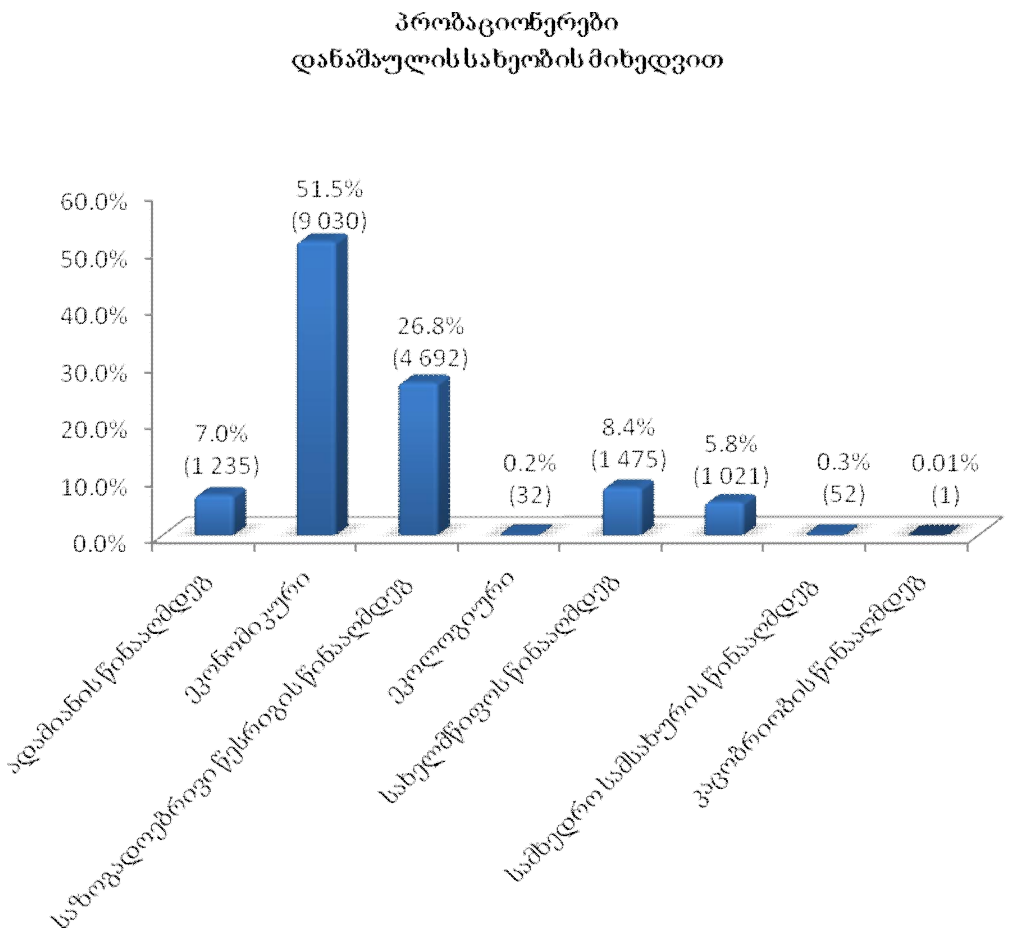

2013 წლის მარტის მონაცემებით არასრულწლოვანი პრობაციონერები (326) პრობაციონერთა საერთო რაოდენობის 1.9%-ს შეადგენენ. არასრულწლოვანი პრობაციონერების 3.1% (10) ქალია. მათი საერთო რაოდენობის კლასიფიცირება დანაშაულის კატეგორიისა და სახეობის მიხედვით შემდეგ სურათს გვაძლევს (იხ. დანართი, ცხრილი №43):

არასრულწლოვანი პრობაციონერები
დანაშაულის კატეგორიის მიხედვით

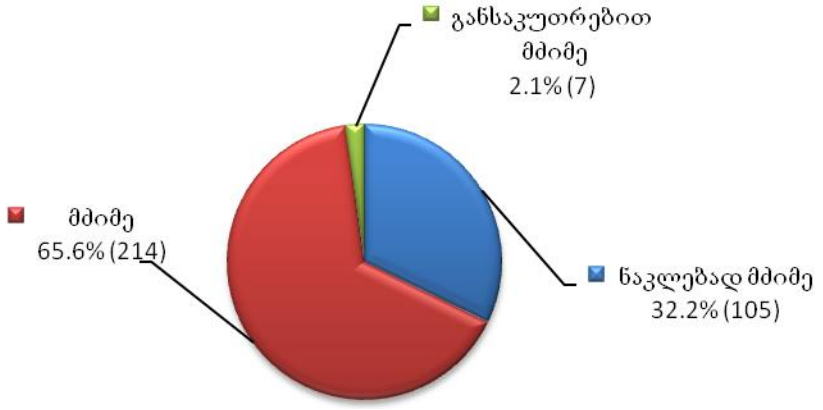

არასრულწლოვანი პრობაციონერები
დანაშაულის სახეობის მიხედვით

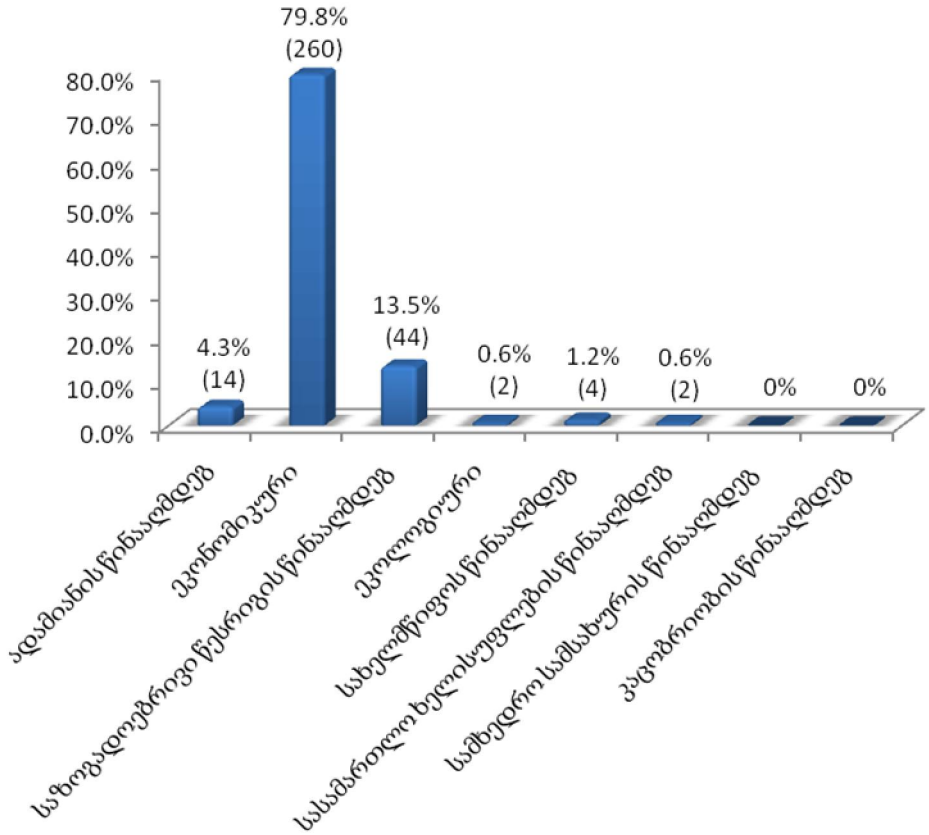

არასაპატიმრო სასჯელის შეფარდება ხდება როგორც ძირითადი, ასევე დამატებითი სასჯელის სახით. არასაპატიმრო სასჯელშეფარდებული პირების რაოდენობა (1 070) პრობაციონერთა საერთო რიცხვის 6.1%-ს შეადგენს. არასაპატიმრო სასჯელშეფარდებული პირების 5.3% (57) ქალია. მიმდინარე წლის მარტში ამ სახის პრობაციონერებს თანამდებობის დაკავების ან საქმიანობის უფლებაჩამორთმეული და საზოგადოებისთვის სასარგებლო შრომადანიშნული პირები წარმოადგენდნენ. საანგარიშო პერიოდში თანამდებობის დაკავების ან საქმიანობის უფლების ჩამორთმევა (როგორც ძირითადი და დამატებითი სასჯელის სახით) სულ 948 (არასაპატიმრო სასჯელის საერთო რაოდენობის 88.6%), ხოლო საზოგადოებისთვის სასარგებლო შრომის დანიშვნა (როგორც ძირითადი და დამატებითი სასჯელის სახით) სულ 122 (არასაპატიმრო სასჯელის საერთო რაოდენობის 11.4%) პირს ჰქონდა შეფარდებული (იხ. დანართი, ცხრილი №44):

არასაპატიმრო სასჯელის სახით თანამდებობის დაკავების ან საქმიანობის უფლების ჩამორთმევის შეფარდების მაჩვენებელი

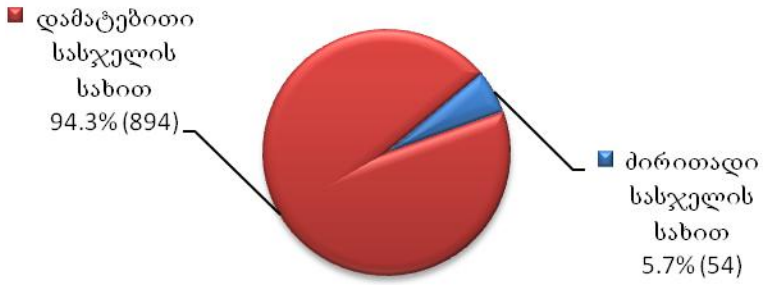

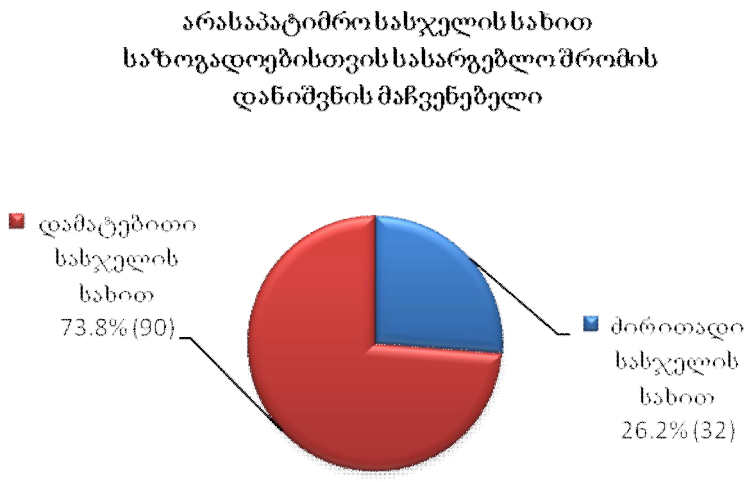

პრობაციის ღონისძიებაშეფარდებულ პირთა რაოდენობა სულ 17 452-ს აღწევს. მათი ხვედრითი წილი შეფარდებული პრობაციის ღონისძიების მიხედვით ამგვარია (იხ. დანართი, ცხრილი №40):

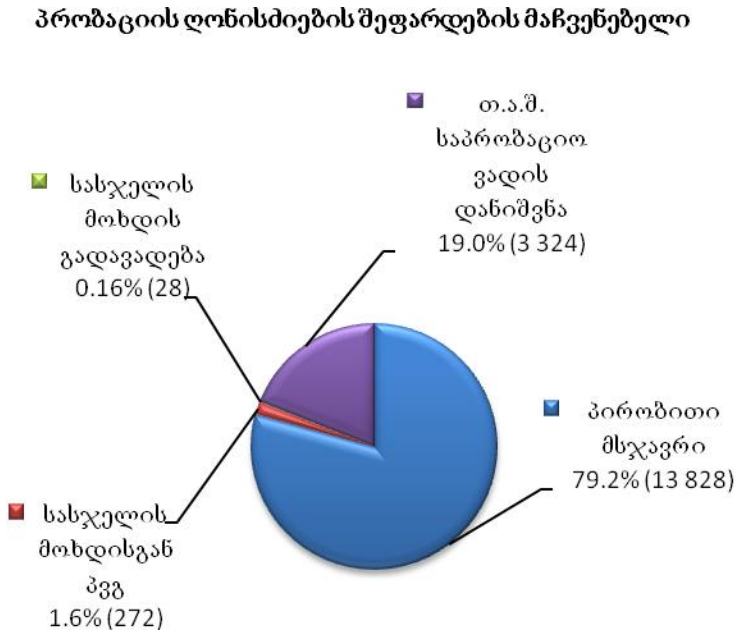

2013 წლის მარტში საქართველოში 11 სხვადასხვა მოქალაქეობის 74 უცხოელი პრობაციონერი დაფიქსირდა, რაც პრობაციონერთა მთლიანი რაოდენობის 0.4%-ია. მოქალაქეობის მიხედვით მათი განაწილების მაჩვენებელი ქვემოთ დიაგრამაზეა მოცემული (იხ.დანართი, ცხრილი №45):

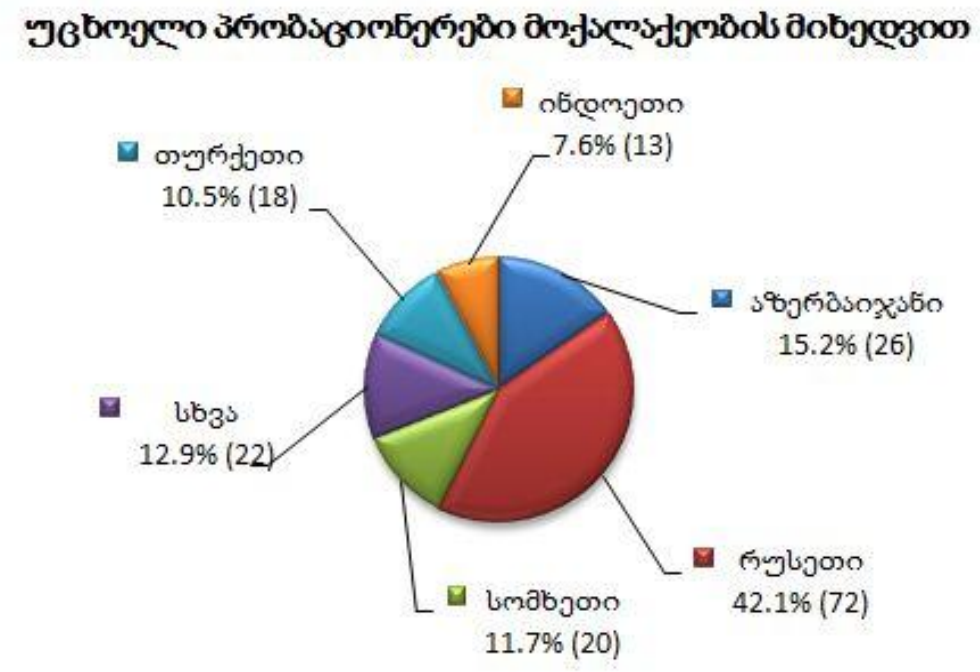

12.2 პრობაციონერთა რაოდენობის მატება

2013 წლის მარტის თვეში სასამართლო გადაწყვეტილება არასაპატიმრო სასჯელისა და პრობაციის ღონისძიების შეფარდების შესახებ სულ 881 პირის მიმართ იქნა გამოტანილი. შემდეგ დიაგრამაზე ასახულია ზემოთ აღნიშნული სასამართლო გადაწყვეტილებების რაოდენობა როგორც რეგიონულად, ასევე შეფარდებული ღონისძიების მიხედვით (იხ. დანართი, ცხრილი №46):

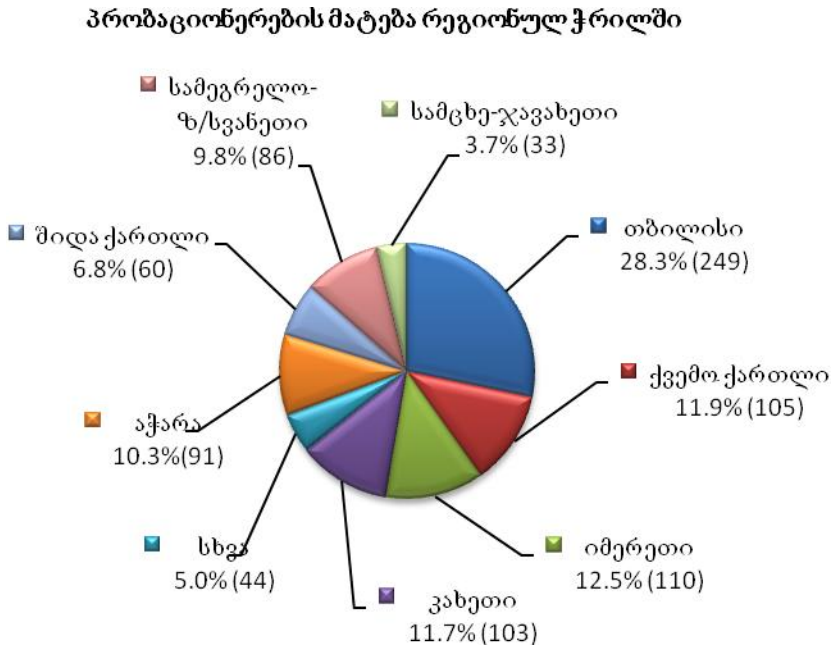

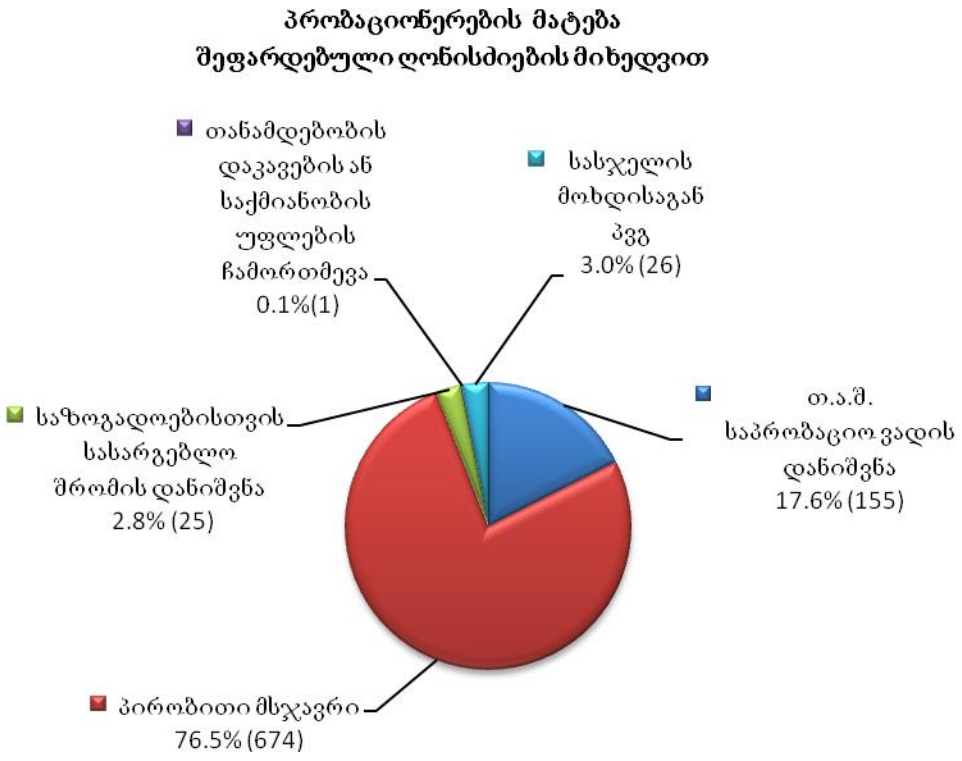

ქვემოთ დიაგრამაზე მოცემულია პრობაციონერთა მატების მაჩვენებელი 2013 წლის მარტის თვისთვის სქესობრივ-ასაკობრივ ჭრილში (იხ. დანართი, ცხრილი №47):

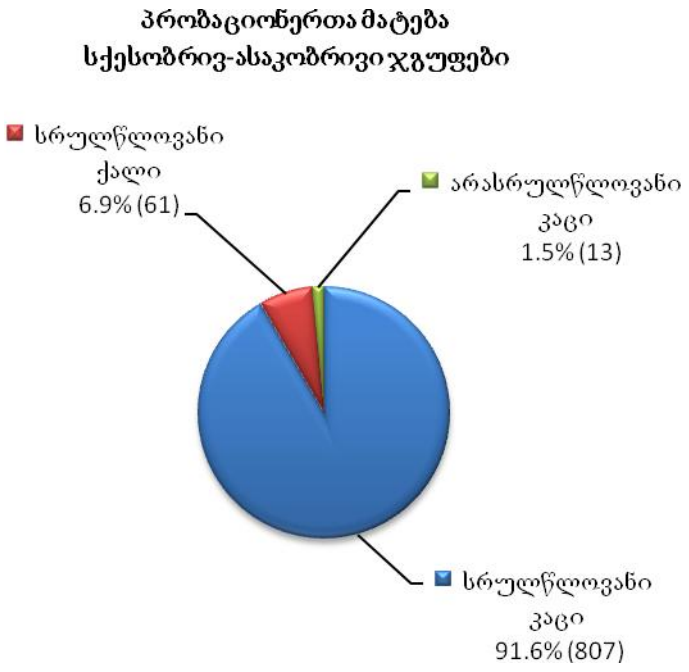

12.3 დასრულებული საქმეები

2013 წლის მარტში დასრულებული საქმეები (1 082) დასრულების საფუძვლის მიხედვითა და რეგიონების მიხედვით ასე ნაწილდება (იხ. დანართი, ცხრილი №48):

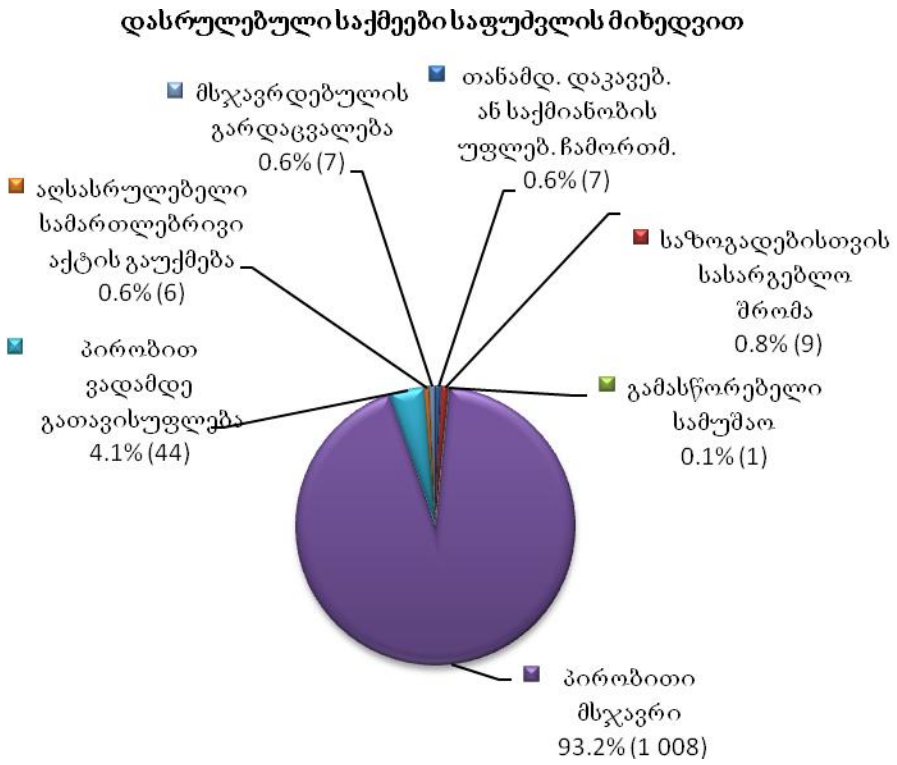

დასრულებული საქმეები რეგიონულ ჭრილში

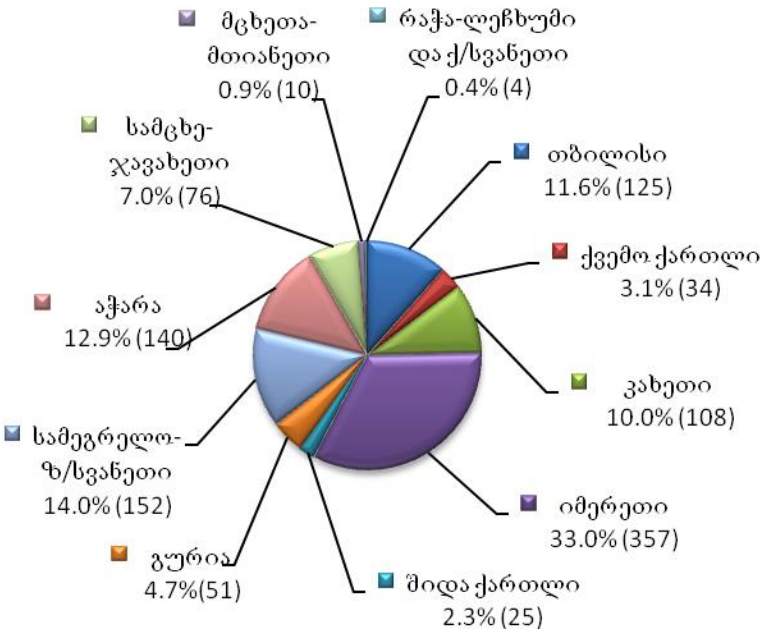

როგორც დიაგრამიდან ჩანს დასრულებული საქმეების რაოდენობის მხრივ იმერეთის რეგიონის შემდეგ მეორე ადგილი სამეგრელო-ზ/სვანეთის რეგიონს უკავია, ხოლო რაოდენობრივად ბოლო ადგილზე რაჭა-ლეჩხუმი და ქვემო სვანეთის რეგიონია 4 დასრულებული საქმით (იხ. დანართი, ცხრილი №48).

დასრულებული საქმეების რაოდენობა პრობაციონერთა სქესობრივ-ასაკობრივ ჭრილში ამგვარია (იხ. დანართი, ცხრილი №49):

დასრულებული საქმეები სქესობრივ-ასაკობრივ ჭრილში

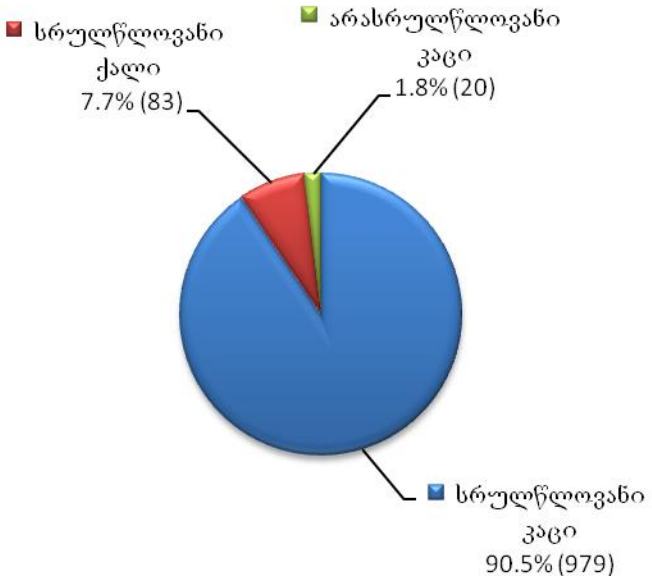

12.4 საქმეების საშუალო რაოდენობა[11] ერთ ოფიცერზე რეგიონულ ჭრილში

2013 წლის მარტის მონაცემების მიხედვით ქვეყანაში 17 538 პრობაციონერის საქმე 173 პრობაციის ოფიცერზე ნაწილდება. საქმეების საშუალო რაოდენობით ერთ ოფიცერზე რეგიონებში შიდა ქართლი ლიდერობს, რიგით მეორე ადგილზეა თბილისი. ყველაზე მცირე საშუალო მაჩვენებელი რაჭა-ლეჩხუმსა და ქვემო სვანეთში დაფიქსირდა. მთლიანი ქვეყნის მასშტაბით საქმეების საშუალო რაოდენობა ერთ ოფიცერზე მიმდინარე წლის მარტში 101 იყო. ქვემოთ მოცემულ გრაფიკზე საქმეების საშუალო რაოდენობის რეგიონული მაჩვენებელია ასახული (იხ. დანართი, ცხრილი №50):

[11] საქმეების საშუალო რაოდენობა თითოეულ პრობაციის ოფიცერზე რეგიონულ ჭრილში გამოითვლება საანგარიშო პერიოდისთვის მოცემულ რეგიონში დაფიქსირებული პრობაციონერთა რაოდენობის გაყოფით ამავე რეგიონში მოქმედ პრობაციის ოფიცრების რაოდენობაზე. მთელი ქვეყნის მასშტაბით ერთ ოფიცერზე საქმეების საშუალო რაოდენობის გამოთვლისას პრობაციონერთა საერთო რაოდენობა იყოფა საქართველოში მოქმედ ყველა პრობაციის ოფიცრის რაოდენობის აღმნიშვნელ რიცხვზე. პრობაციონერთა რაოდენობა როგორც რეგიონულ ჭრილში, ასევე მთელი ქვეყნის მასშტაბით ასახულია დანართის №40 ცხრილში სახელწოდებით „პრობაციონერთა რაოდენობა შეფარდებული ღონისძიების მიხედვით რეგიონულ ჭრილში“.

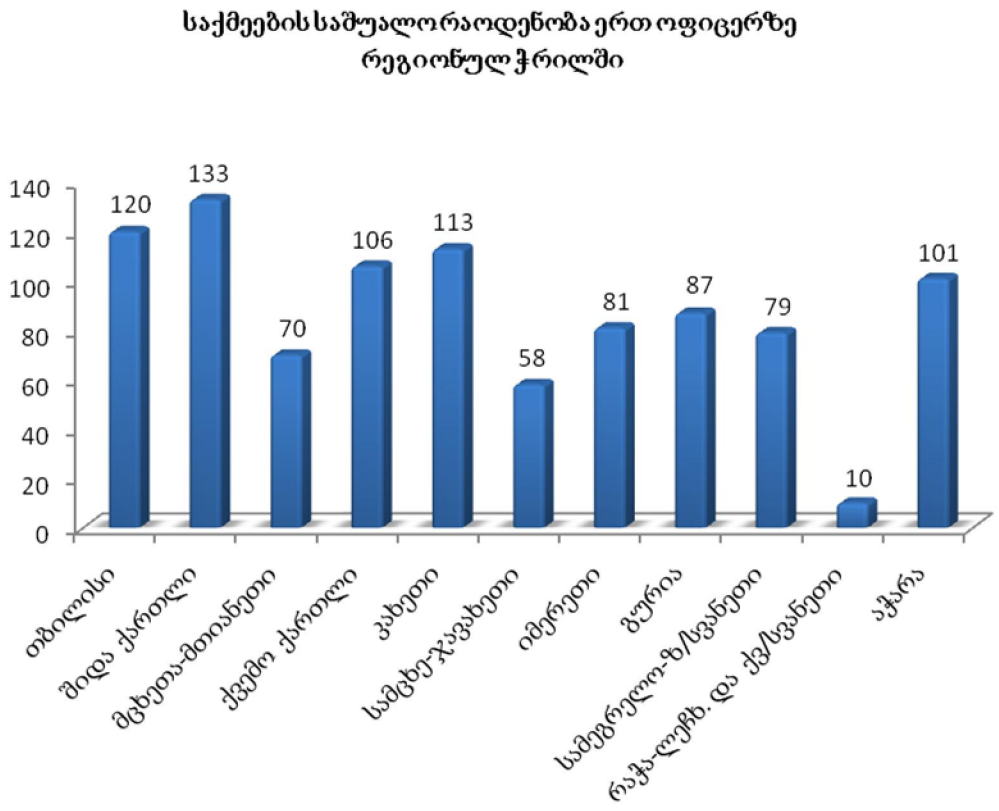

12.5 პრობაციონერთა რესოციალიზაცია

2013 წლის მარტის თვეში სასჯელაღსრულების, პრობაციისა და იურიდიული დახმარების საკითხთა სამინისტროს პრობაციის ეროვნული სააგენტოს ხელშეწყობით თბილისში (1), ქვემო ქართლის (25), იმერეთის (7), სამეგრელო-ზ/სვანეთისა (2) და აჭარის (5) რეგიონებში განხორციელბული რესოციალიზაციის ღონისძიებები, გადამზადებითი კურსების, საგანმანათლებლო და სარებილიტაციო-სამკურნალო პროგრამების, საზოგადოებრივ-კულტურული საქმიანობის, სოციალური დახმარებისა და დასაქმების კუთხით მოქმედებდა.

ქვემოთ მოცემულ დიაგრამებზე ასახულია პრობაციონერთა რესოციალიზაციის 2013 წლის მარტის თვის სტატისტიკა პროგრამების, სქესობრივ-ასაკობრივი ჭრილისა და რეგიონების მიხედვით (იხ. დანართი, ცხრილი №51, №52):

პრობაციონერთა რესოციალიზაცია
პროგრამების მიხედვით

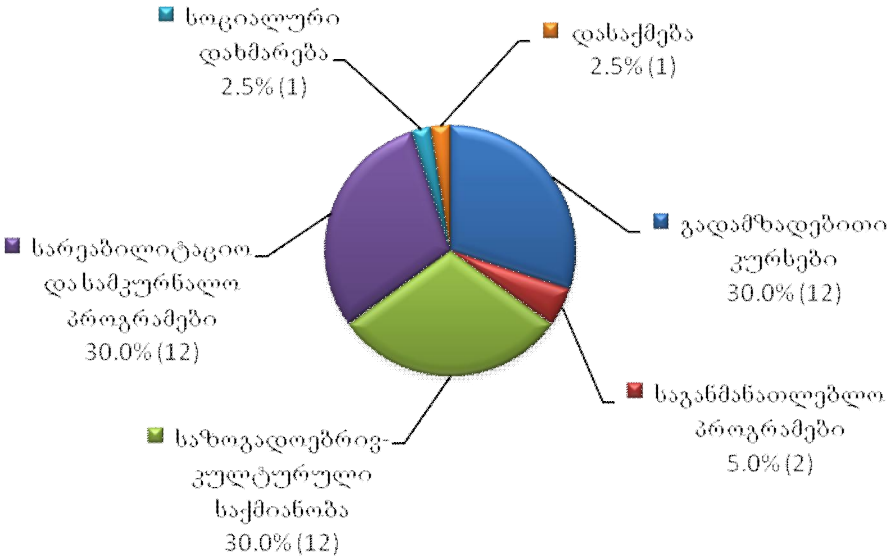

პრობაციონერთა რესოციალიზაცია
სქესობრივ-ასაკობრივ ჭრილში

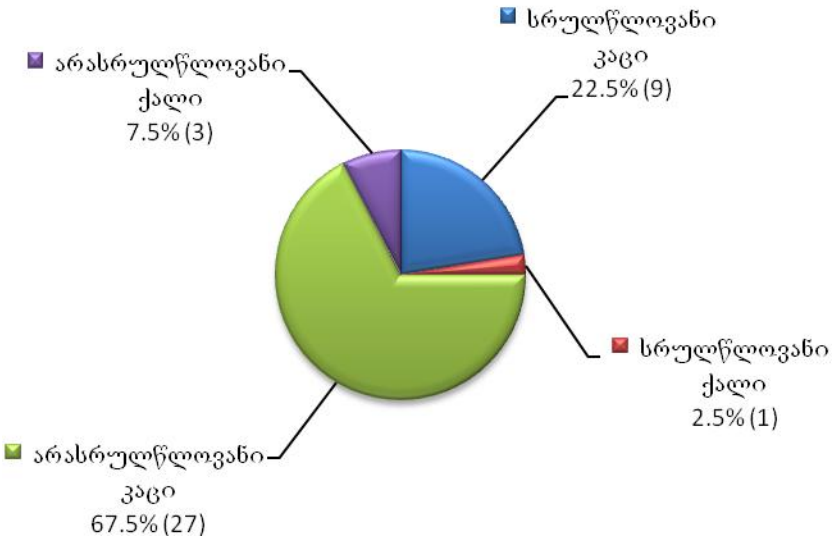

პრობაციონერთა რესოციალიზაცია რეგიონებში

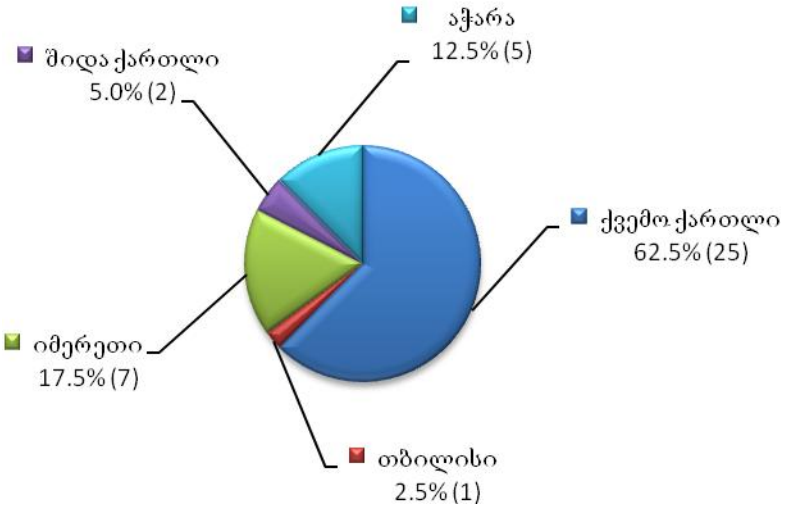

2013 წლის მარტის თვეში სასჯელაღსრულების, პრობაციისა და იურიდიული დახმარების საკითხთა სამინისტროს პრობაციის ეროვნული სააგენტოს ხელშეწყობით იმერეთის რეგიონში განხორციელდა 1 სრულწლოვანი მამრობითი სქესის პრობაციონერის დასაქმება (იხ. დანართი, ცხრილი №53).

12.6 პრობაციონერთა ამნისტია

„ამნისტიის შესახებ“ საქართველოს კანონის ამოქმედების შედეგად, 2013 წლის მარტის თვეში ამნისტირებულ იქნა პრობაციის ეროვნული სააგენტოს აღრიცხვაზე მყოფი 16 827 პირობით მსჯავრდებული (იხ. დანართი, ცხრილი №54).

ქვემოთ წარმოდგენილია ამნისტირებულ პრობაციონერთა საერთო რაოდენობის ამსახველი სურათი სქესობრივ-ასაკობრივი ჭრილისა და რეგიონების მიხედვით:

ამნისტირებულ პრობაციონერთა რაოდენობა
სქესობრივ-ასაკობრივ ჭრილში

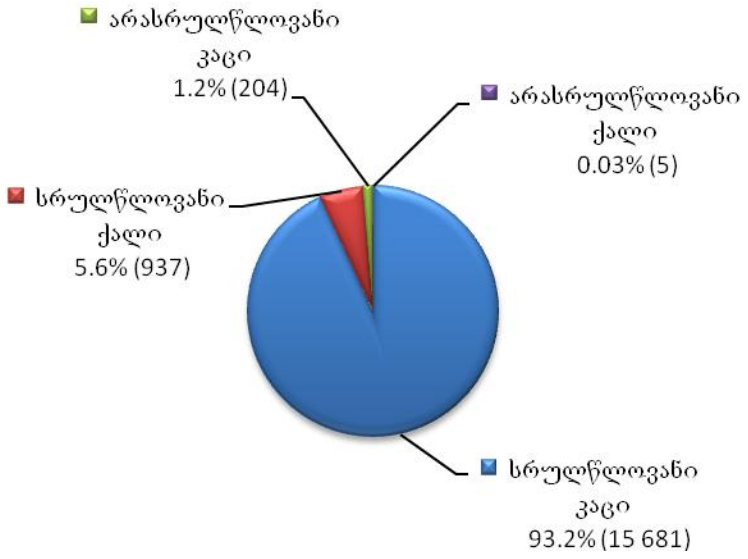
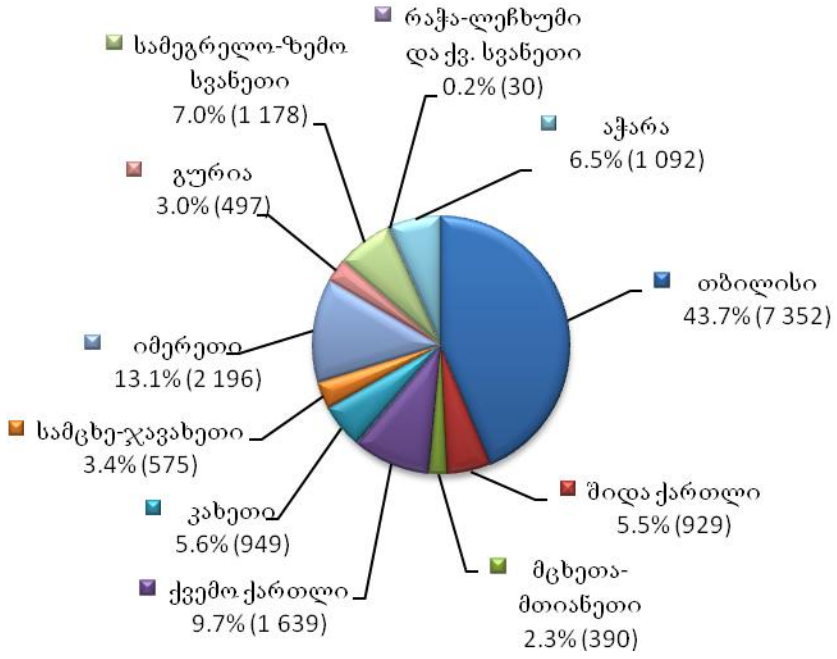
ამნისტირებულ პრობაციონერთა რაოდენობა
რეგიონების მიხედვით