

# სისხლის სამართლის სტატისტიკის

## ერთიანი ანგარიში

საანგარიშო პერიოდი - 2013 წლის აპრილი

შინაარსი

<b>თავი II. პროკურატურის სტატისტიკა .....</b>	<b>3</b>
ნაწილი 4 -სისხლისსამართლებრივი დევნის მაჩვენებლები სსკ-ის მუხლების მიხედვით .....	3
4.1 სისხლისსამართლებრივი დევნის დაწყების მაჩვენებლები .....	3
4.2 სისხლისსამართლებრივი დევნის შეწყვეტა .....	8
4.3 სასამართლოში წარმართვა .....	11
ნაწილი 5 -სტატისტიკური ინფორმაცია საპროცესო მოქმედებების მიხედვით .....	12
5.1 სისხლისსამართლებრივი დევნის დაწყება .....	12
5.2 სისხლისსამართლებრივი დევნის შეწყვეტა .....	13
5.3 სასამართლოში წარმართვა .....	13
ნაწილი 6 -არასრულწლოვანთა მიმართ განხორციელებული საპროცესო მოქმედებები .....	14
6.1 არასრულწლოვანთა მიერ ჩადენილი დანაშაულები .....	14
6.2 სისხლისსამართლებრივი დევნის დაწყება არასრულწლოვანთა მიმართ .....	15
6.3 სისხლისსამართლებრივი დევნის შეწყვეტა არასრულწლოვანთა მიმართ .....	16
6.4 არასრულწლოვანთა მიმართ საქმის სასამართლოში წარმართვა .....	16
<b>თავი III. სასამართლო სტატისტიკა .....</b>	<b>17</b>
ნაწილი 7 -სასამართლოს მიერ შეფარდებული აღკვეთის ღონისძიებები .....	17
7.1 აღკვეთის ღონისძიებების შეფარდების შედეგები .....	17
ნაწილი 8 -პირველი ინსტანციის სასამართლოებში განხილული სისხლის სამართლის საქმეები .....	19
8.1 პირველი ინსტანციის სასამართლოების მიერ განხილულ საქმეთა საერთო რაოდენობა .....	19
8.2 არსებითი განხილვით დამთავრებული საქმეები .....	19
8.3 საპროცესო შეთანხმებით განხილული საქმეები .....	20
ნაწილი 9 -მსჯავრდებულები .....	20
9.1 მსჯავრდებულთა განაწილება სასჯელის ფორმების მიხედვით .....	20
9.2 მსჯავრდებულთა შემადგენლობა .....	21
9.3 არასრულწლოვანი მსჯავრდებულები .....	23
ნაწილი 10 -დანაშაული და შეფარდებული სასჯელები .....	24
10.1 დანაშაულისა და შეფარდებული სასჯელების რაოდენობა დანაშაულთა სახეების მიხედვით .....	24
10.2 დანაშაულისა და შეფარდებული სასჯელების რაოდენობა რეგიონების მიხედვით .....	29
<b>თავი IV. სასჯელადსრულებისა და პრობაციის სტატისტიკა .....</b>	<b>32</b>
-საქართველოს სასჯელადსრულების, პრობაციისა და იურიდიული დახმარების საკითხთა	
ნაწილი 11 სამინისტროს სასჯელადსრულების დეპარტამენტი .....	32
11.1 ბრალდებულთა და მსჯავრდებულთა რაოდენობა სქესობრივ-საკობრივ ჭრილში .....	32
11.2 ბრალდებულები .....	33
11.3 არასრულწლოვანი ბრალდებულები და მსჯავრდებულები .....	35

11.4	მსჯავრდებულთა რაოდენობა დანაშაულის კატეგორიების მიხედვით .....	35
11.5	მსჯავრდებულთა რაოდენობა დაწესებულების ტიპის მიხედვით .....	36
11.6	ბრალდებულთა და მსჯავრდებულთა რაოდენობა დადგენილ ლიმიტებთან შედარებით.....	36
11.7	უცხოელი ბრალდებულები და მსჯავრდებულები .....	39
11.8	პატიმრობისა და თავისუფლების აღკვეთის დაწესებულებებიდან გასულ ბრალდებულთა და მსჯავრდებულთა რაოდენობა .....	40
11.9	რესოციალიზაცია .....	42
11.10	დისციპლინური ღონისძიებები .....	43
11.11	სასჯელაღსრულების სისტემაში და სისტემის გარეთ გადაყვანილ ბრალდებულთა და მსჯავრდებულთა რაოდენობა .....	43
11.12	კრიმინოგენული მდგომარეობა პატიმრობისა და თავისუფლების აღკვეთის დაწესებულებებში....	44
11.13	სამედიცინო მდგომარეობა პატიმრობისა და თავისუფლების აღკვეთის დაწესებულებებში .....	46
ნაწილი 12	-საქართველოს სასჯელაღსრულების, პრობაციისა და იურიდიული დახმარების საკითხთა სამინისტროს მმართველობის სფეროში მოქმედი სსიპ - პრობაციის ეროვნული სააგენტო .....	54
12.1	პრობაციონერთა რაოდენობა .....	54
12.2	პრობაციონერთა რაოდენობის მატება .....	60
12.3	დასრულებული საქმეები .....	61
12.4	საქმეების საშუალო რაოდენობა ერთ ოფიცერზე რეგიონულ ჭრილში .....	63
12.5	პრობაციონერთა რესოციალიზაცია .....	63
12.6	პრობაციონერთა ამნისტია .....	65

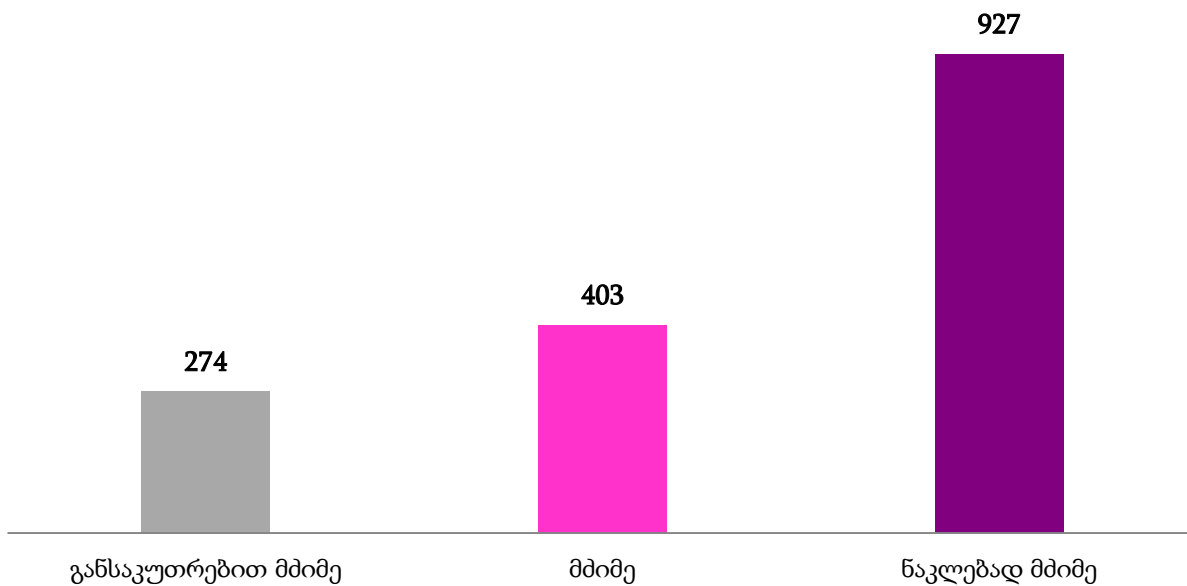
## თავი II. პროკურატურის სტატისტიკა<sup>1</sup>

ნაწილი IV - სისხლისსამართლებრივი დევნის მაჩვენებლები სსკ-ის მუხლების მიხედვით

### 4.1 სისხლისსამართლებრივი დევნის დაწყების მაჩვენებელი

2013 წლის აპრილში საქართველოში სისხლისსამართლებრივი დევნის დაწყების მაჩვენებელი დანაშაულთა კატეგორიებზე დანაშაულთა ფაქტების რაოდენობის მიხედვით შემდეგნაირია: განსაკუთრებით მძიმე კატეგორიის დანაშაულზე სისხლისსამართლებრივი დევნა დაიწყო 274 შემთხვევაში, მძიმე კატეგორიის დანაშაულზე - 403, ხოლო ნაკლებად მძიმე კატეგორიის დანაშაულზე 927 შემთხვევაში.

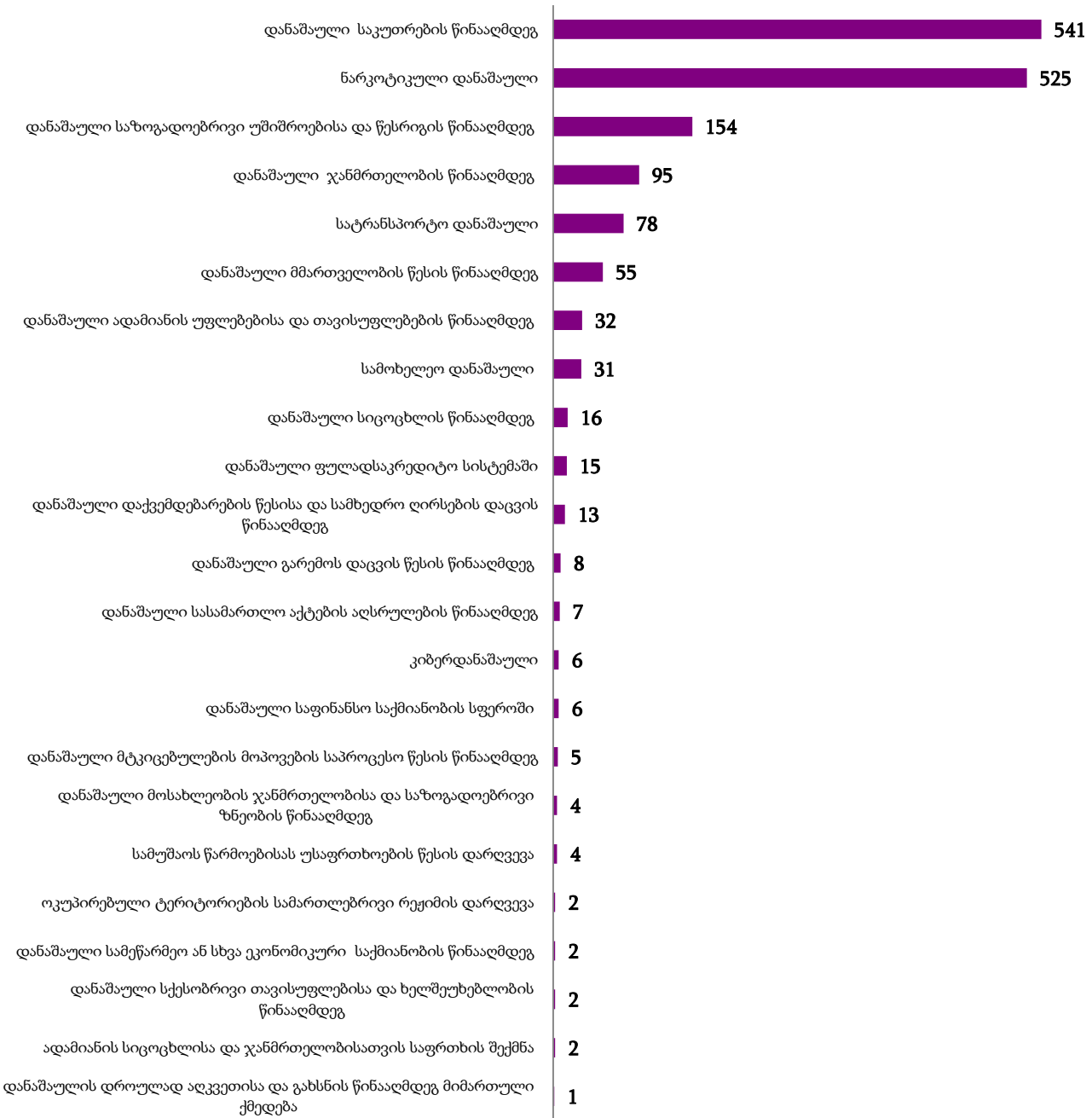
სისხლისსამართლებრივი დევნის დაწყების მაჩვენებელი დანაშაულთა კატეგორიების მიხედვით (2013 წლის აპრილი)



საანგარიშო პერიოდში დევნის დაწყების მაჩვენებელი დანაშაულთა ჯგუფებიდან ყველაზე მაღალი იყო საკუთრების წინააღმდეგ მიმართულ დანაშაულებზე (541) (იხ. დანართი ცხრილი #5).

<sup>1</sup> ანგარიშის ეს ნაწილი მომზადებულია მთავარი პროკურატურის სტრატეგიული განვითარებისა და ინოვაციური პროექტების მართვის დეპარტამენტის ანალიტიკური სამმართველოს მიერ.

**დევნის დაწყების მაჩვენებელი დანაშაულთა ჯგუფების მიხედვით  
(2013 წლის აპრილი)**

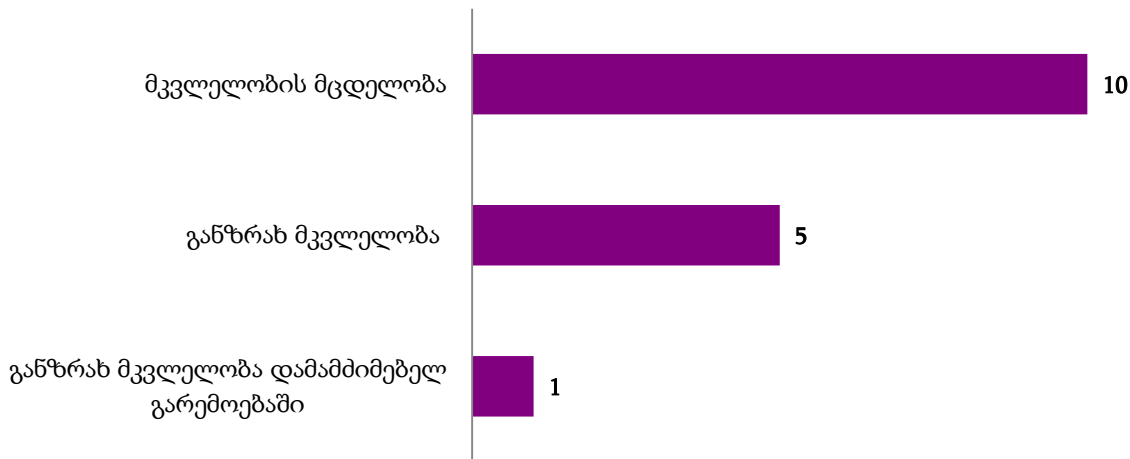


2013 წლის აპრილში სისხლისსამართლებრივი დევნის დაწყების მაჩვენებელი სსკ-ით გათვალისწინებულ დანაშაულთა სხვა ჯგუფებში არ დაფიქსირებულა.

დევნის დაწყების მაჩვენებელი დანაშაულთა ცალკეული სახეობების მიხედვით შემდეგნაირია:

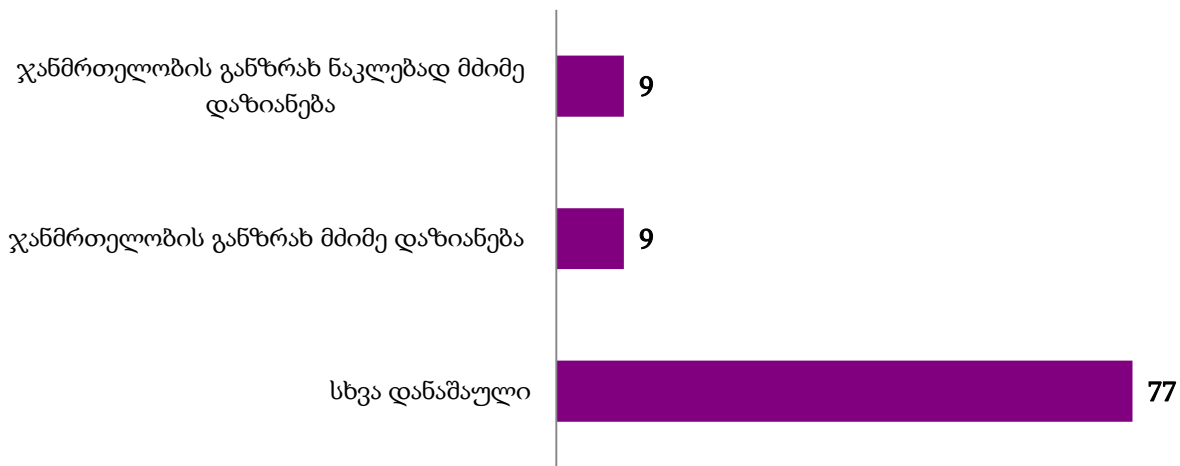
**სიცოცხლის წინააღმდეგ მიმართული დანაშაულებიდან** განზრახ მკვლელობის დანაშაულზე დევნა დაიწყო 5 შემთხვევაში, ხოლო მკვლელობის მცდელობის დანაშაულებზე - 10 შემთხვევაში:

**დევნის დაწყების მაჩვენებელი სიცოცხლის წინააღმდეგ მიმართულ  
დანაშაულებზე  
(2013 წლის აპრილი)**



ჯანმრთელობის წინააღმდეგ მიმართული დანაშაულებიდან ჯანმრთელობის განზრახ ნაკლებად მძიმე დაზიანებაზე დევნა დაიწყო 9 შემთხვევაში, ასევე ჯანმრთელობის განზრახ მძიმე დაზიანებაზე - 9 შემთხვევაში:

**დევნის დაწყების მაჩვენებელი ჯანმრთელობის წინააღმდეგ მიმართულ  
დანაშაულებზე  
(2013 წლის აპრილი)**

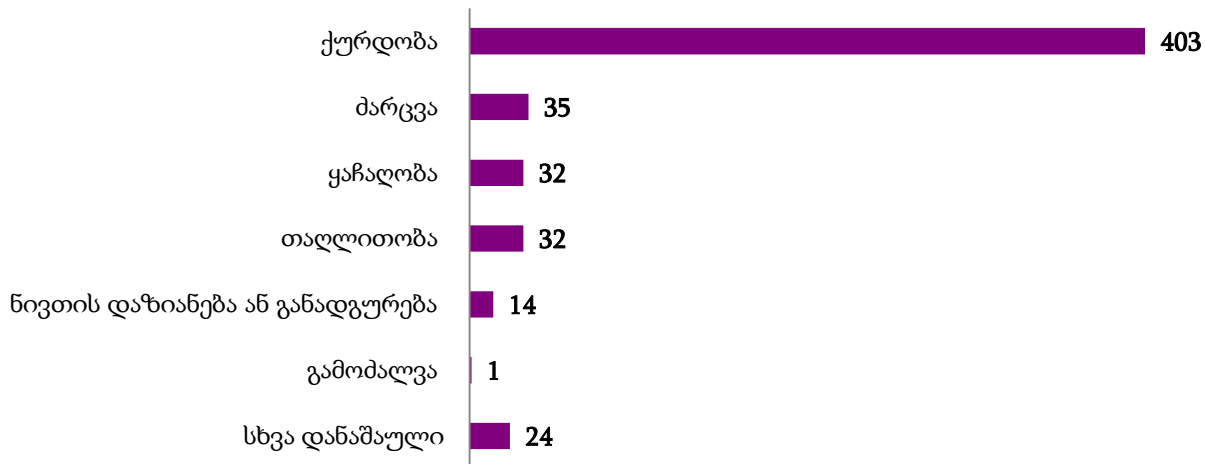


სქესობრივი თავისუფლებისა და ხელშეუხებლობის წინააღმდეგ მიმართული დანაშაულებიდან გაუპატიურების დანაშაულზე დევნა დაიწყო 2 შემთხვევაში.

ადამიანის უფლებებისა და თავისუფლებების წინააღმდეგ მიმართული დანაშაულებიდან თავისუფლების უკანონო აღკვეთის დანაშაულზე დევნა დაიწყო 6 შემთხვევაში.

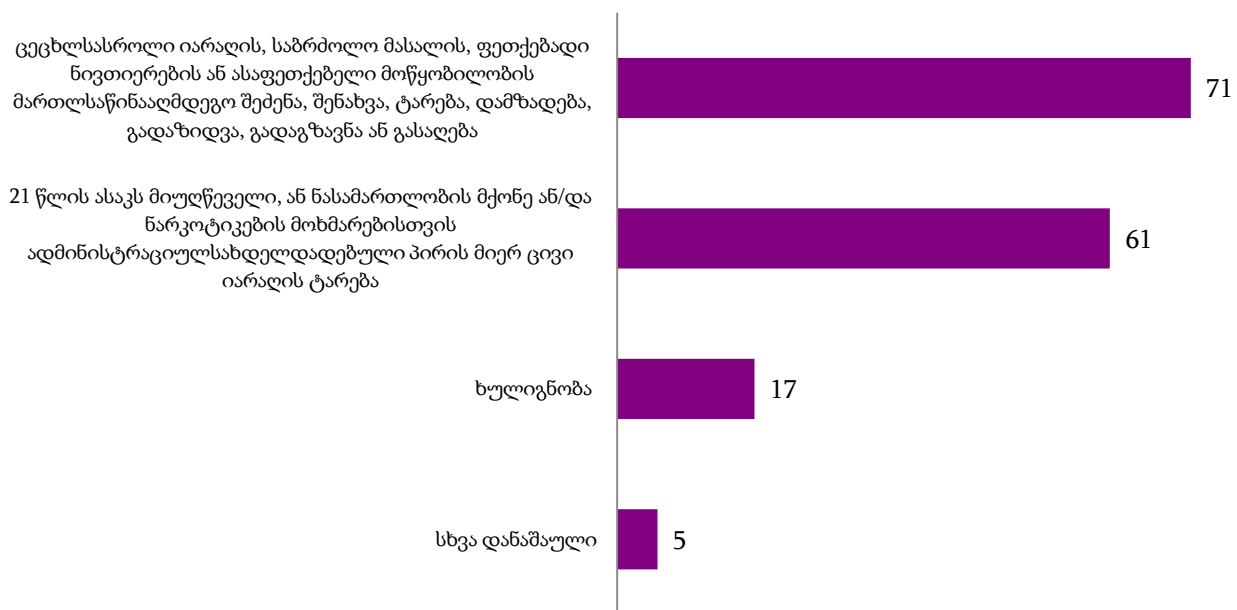
საკუთრების წინააღმდეგ მიმართული დანაშაულებიდან დევნის დაწყების მაჩვენებელი ყველაზე მაღალი იყო ქურდობის (403) დანაშაულზე:

**დევნის დაწყების მაჩვენებელი საკუთრების წინააღმდეგ მიმართულ დანაშაულებზე (2013 წლის აპრილი)**



საზოგადოებრივი უშიშროებისა და წესრიგის წინააღმდეგ მიმართულ დანაშაულებზე დევნის დაწყების მაჩვენებლები შემდეგნაირია: ცეცხლსასროლი იარაღის, საბრძოლო მასალის, ფეთქებადი ნივთიერების ან ასაფეთქებელი მოწყობილობის მართლსაწინააღმდეგო შეძენა, შენახვა, ტარება, დამზადება, გადაზიდვა, გადაგზავნა ან გასაღების დანაშაულზე დევნა დაიწყო 71 ფაქტზე, 21 წლის ასაკს მიუღწეველი ან ნასამართლობის მქონე ან/და ნარკოტიკების მოხმარებისთვის ადმინისტრაციულსახდელდადებული პირის მიერ ცივი იარაღის ტარების დანაშაულზე - 61, ხოლო ხულიგნობის დანაშაულზე დევნა დაიწყო 17 შემთხვევაში.

**დევნის დაწყების მაჩვენებელი საზოგადოებრივი უშიშროებისა და წესრიგის წინააღმდეგ მიმართულ დანაშაულებზე (2013 წლის აპრილი)**



ნარკოტიკული დანაშაულებიდან დევნის დაწყების მაჩვენებელი ყველაზე მაღალი იყო ისეთ დანაშაულზე, როგორცაა: პირადი მოხმარებისთვის ნარკოტიკული საშუალების, მისი ანალოგის ან პრეკურსორის მცირე ოდენობით უკანონო დამზადება, შექმნა, შენახვა ან/და ექიმის დანიშნულების გარეშე უკანონო მოხმარება (291).

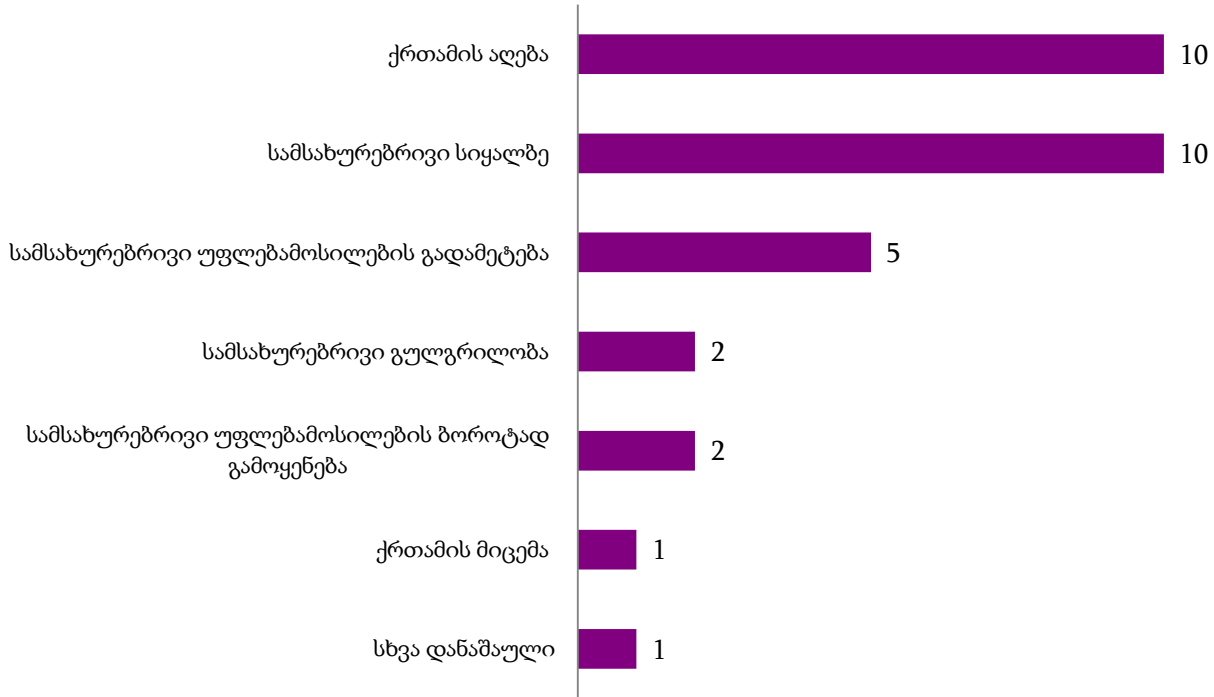
**დევნის დაწყების მაჩვენებელი ნარკოტიკულ დანაშაულებზე  
(2013 წლის აპრილი)**



სატრანსპორტო დანაშაულებიდან ტრანსპორტის მოძრაობის უსაფრთხოების, ან ექსპლუატაციის წესის დარღვევის დანაშაულზე სისხლისსამართლებრივი დევნა დაიწყო 78 შემთხვევაში.

სამოხელეო დანაშაულებზე დევნის დაწყების მაჩვენებელი მიმდინარე წლის აპრილში ამგვარია:

დევნის დაწყების მაჩვენებელი სამოხელეო დანაშაულებზე  
(2013 წლის აპრილი)



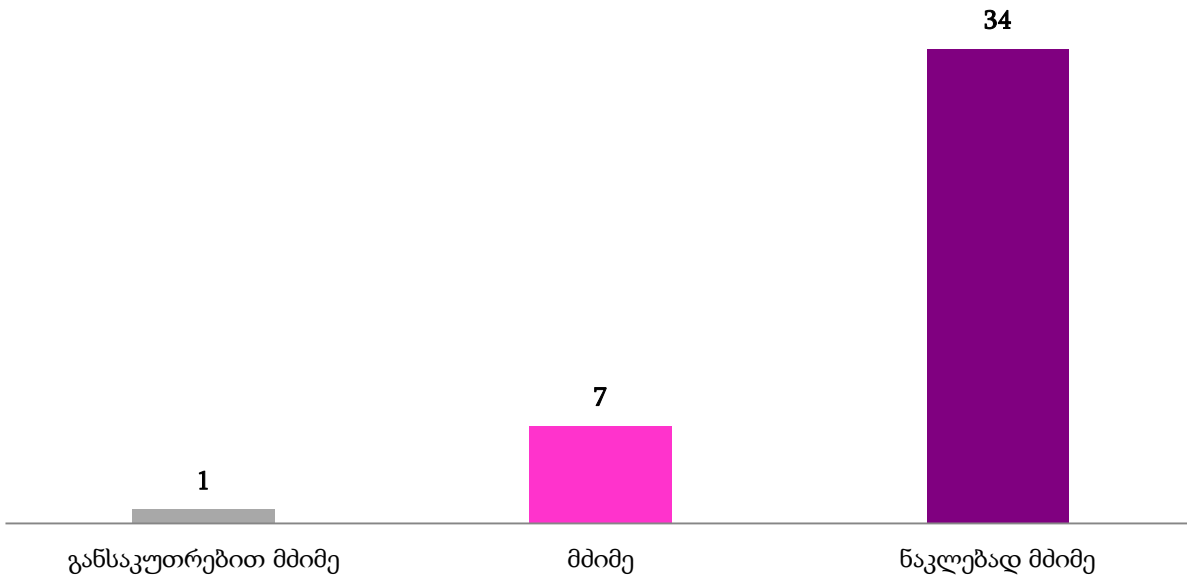
მმართველობის წესის წინააღმდეგ მიმართული დანაშაულებიდან ყალბი დოკუმენტის, ბეჭდის, შტამპის, ან ბლანკის დამზადება, გასაღება, ან გამოყენების დანაშაულზე სისხლისსამართლებრივი დევნა დაიწყო 17 შემთხვევაში.

#### 4.2 სისხლისსამართლებრივი დევნის შეწყვეტა

საანგარიშო პერიოდში დანაშაულთა კატეგორიების მიხედვით სისხლისსამართლებრივი დევნის შეწყვეტის მაჩვენებელი შემდეგნაირია: სისხლისსამართლებრივი დევნა შეწყდა მძიმე კატეგორიის დანაშაულის - 7 ფაქტზე, ნაკლებად მძიმე კატეგორიის დანაშაულის - 34 ფაქტზე, ხოლო განსაკუთრებით მძიმე კატეგორიის დანაშაულის - 1 ფაქტზე:

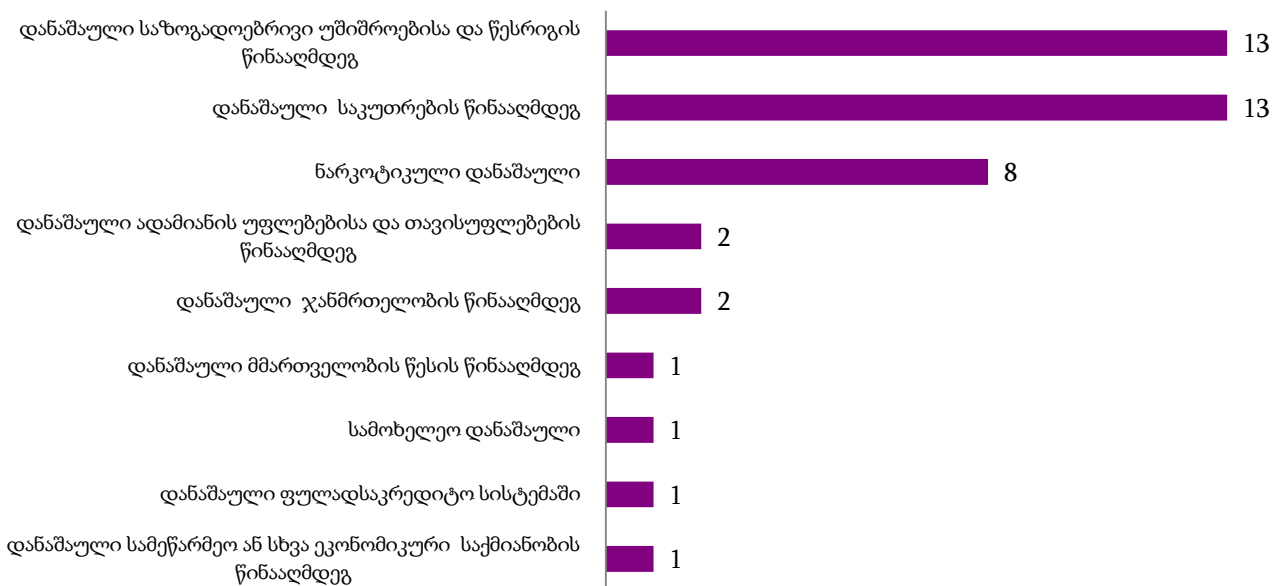


სისხლისსამართლებრივი დევნის შეწყვეტის მაჩვენებელი დანაშაულთა კატეგორიების მიხედვით (2013 წლის აპრილი)



დანაშაულთა ჯგუფების მიხედვით სისხლისსამართლებრივი დევნის შეწყვეტის მაჩვენებელი ყველაზე მაღალი იყო საზოგადოებრივი უშიშროებისა და წესრიგის წინააღმდეგ მიმართულ დანაშაულებზე (13 ფაქტი), (იხ. დანართი ცხრილი #5).

დევნის შეწყვეტის მაჩვენებელი დანაშაულთა ჯგუფების მიხედვით (2013 წლის აპრილი)



სისხლისსამართლებრივი დევნის შეწყვეტის მაჩვენებლები სსკ-ით გათვალისწინებულ დანაშაულთა სხვა ჯგუფებში არ დაფიქსირებულა.

დევნის შეწყვეტის მაჩვენებელი დანაშაულთა ცალკეული სახეობების მიხედვით შემდეგნაირია:

**ჯანმრთელობის წინააღმდეგ მიმართული დანაშაულებიდან** ჯანმრთელობის განზრახ ნაკლებად მძიმე დაზიანების დანაშაულზე დევნა შეწყდა 1 შემთხვევაში.

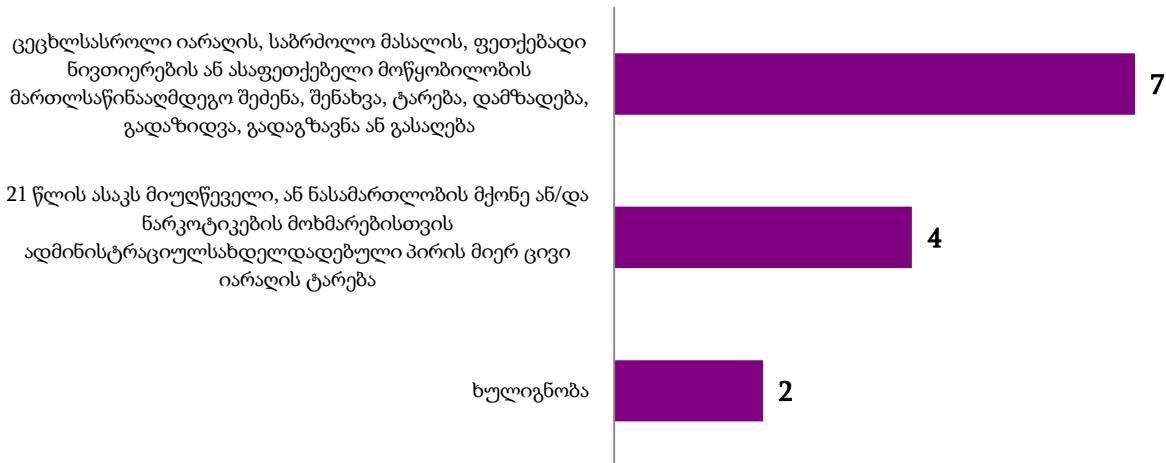
**საკუთრების წინააღმდეგ მიმართული დანაშაულებიდან** დევნის შეწყვეტის მაჩვენებლები დანაშაულებზე ასე გადანაწილდა:

დევნის შეწყვეტის მაჩვენებელი საკუთრების წინააღმდეგ მიმართულ დანაშაულებზე (2013 წლის აპრილი)




**საზოგადოებრივი უშიშროებისა და წესრიგის წინააღმდეგ მიმართული დანაშაულებიდან** სისხლისსამართლებრივი დევნის შეწყვეტის მაჩვენებელი დაფიქსირდა ცეცხლსასროლი იარაღის, საბრძოლო მასალის, ფეთქებადი ნივთიერების ან ასაფეთქებელი მოწყობილობის მართლსაწინააღმდეგო შეძენა, შენახვა, ტარება, დამზადება, გადაზიდვა, გადაგზავნა ან გასაღების 7 დანაშაულზე, 21 წლის ასაკს მიუღწეველი, ან ნასამართლობის მქონე ან/და ნარკოტიკების მოხმარებისთვის ადმინისტრაციულსახდელდადებული პირის მიერ ცივი იარაღის ტარების 4 დანაშაულსა და ხულიგნობის - 2 დანაშაულზე:

**დევნის შეწყვეტის მაჩვენებელი საზოგადოებრივი უშიშროებისა და წესრიგის  
წინააღმდეგ მიმართულ დანაშაულებზე  
(2013 წლის აპრილი)**



**ნარკოტიკულ დანაშაულებზე დევნის შეწყვეტის მაჩვენებელი ასე გადანაწილდა:**

**დევნის შეწყვეტის მაჩვენებელი ნარკოტიკულ დანაშაულებზე  
(2013 წლის აპრილი)**



**სამოხელეო დანაშაულებიდან დევნის შეწყვეტის მაჩვენებელი დაფიქსიდა სამსახურებრივი უფლებამოსილების ბოროტად გამოყენების 1 დანაშაულზე.**

**მმართველობის წესის წინააღმდეგ დანაშაულებიდან დევნის შეწყვეტის მაჩვენებელი ფიქსირდება ყალბი დოკუმენტის, ბეჭდის, შტამპის ან ბლანკის დამზადება, გასაღება ან გამოყენების 1 დანაშაულზე.**

**4.3 სასამართლოში წარმართვა<sup>2</sup>**

<sup>2</sup> სტატისტიკურ პროგრამაში განხორციელებული ცვლილებების გამო, ინფორმაცია სასამართლოში წარმართულ საქმეებზე ამ ეტაპზე არ მოვეპოვებთ.

### 5.1 სისხლისსამართლებრივი დევნის დაწყება

2013 წლის აპრილში სისხლისსამართლებრივი დევნა დაიწყო 1489 პირის მიმართ. აქედან 27,9%-მა (415 პირი) დანაშაული ჩაიდინა გამოსაცდელი ვადის გასვლამდე (იხ. დანართი ცხრილი №6).

2013 წლის აპრილის თვეში სისხლისსამართლებრივი დევნის დაწყების მაჩვენებლები რეგიონებისა და მთავარი პროკურატურის დეპარტამენტების მიხედვით ამგვარია:

სისხლისსამართლებრივი დევნის დაწყება  
(2013 წლის აპრილი)

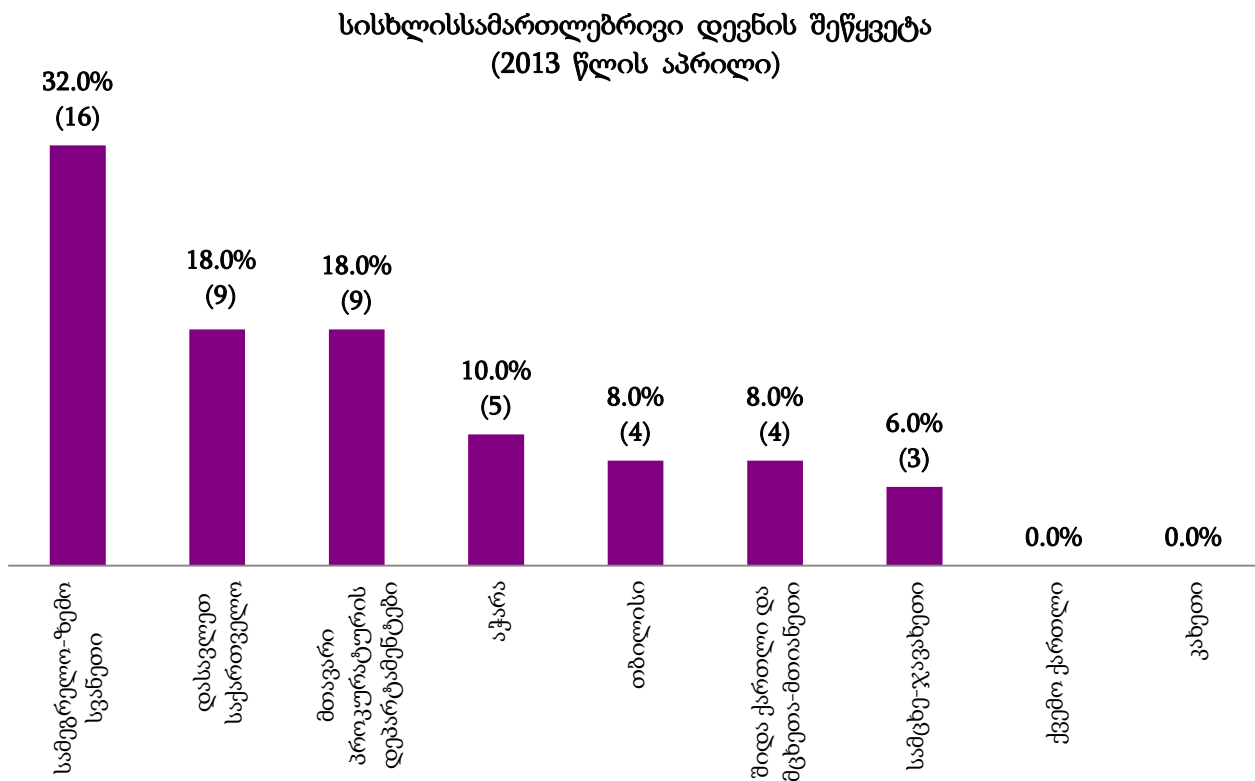


2013 წლის აპრილში სისხლისსამართლებრივი დევნის დაწყების ყველაზე მაღალი პროცენტული მაჩვენებელი დაფიქსირდა **თბილისში (551 პირი)** და შეადგინა სულ დევნის დაწყების 37%, ხოლო ყველაზე დაბალი პროცენტული მაჩვენებელი აღინიშნა **სამცხე-ჯავახეთში (74 პირი)** და შეადგინა სულ დაწყებული დევნის 5% (იხ. დანართი ცხრილი №7;8) .

## 5.2 სისხლისსამართლებრივი დევნის შეწყვეტა

2013 წლის აპრილის თვეში სისხლისსამართლებრივი დევნა შეწყდა 50 პირის მიმართ. (იხ. დანართი ცხრილი №6).

სისხლისსამართლებრივი დევნის შეწყვეტის ყველაზე მაღალი პროცენტული მაჩვენებელი დაფიქსირდა *სამეგრელო-ზემო სვანეთში (16 პირი)* და შეადგინა სულ სისხლისსამართლებრივი დევნის შეწყვეტის 32%. (იხ. დანართი ცხრილი №7;8).



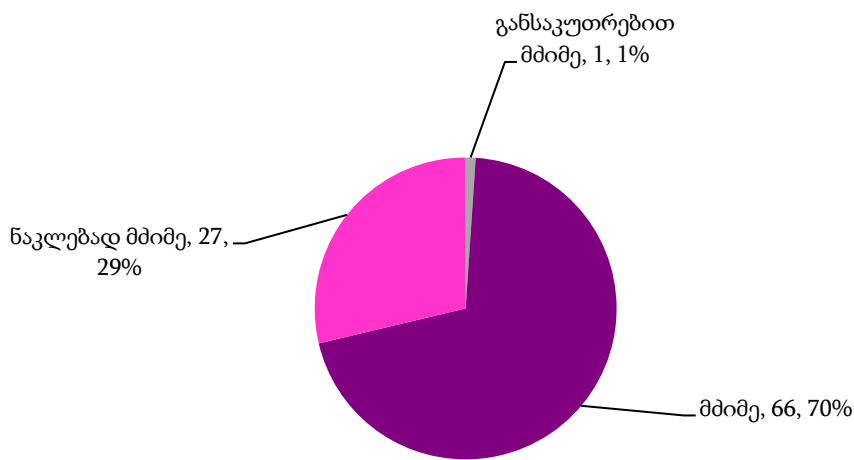
## 5.3 სასამართლოში წარმართვა<sup>3</sup>

<sup>3</sup> სტატისტიკურ პროგრამაში განხორციელებული ცვლილებების გამო, ინფორმაცია სასამართლოში წარმართულ საქმეებზე ამ ეტაპზე არ მოგვეპოვება.

### 6.1 არასრულწლოვანთა მიერ ჩადენილი დანაშაულები

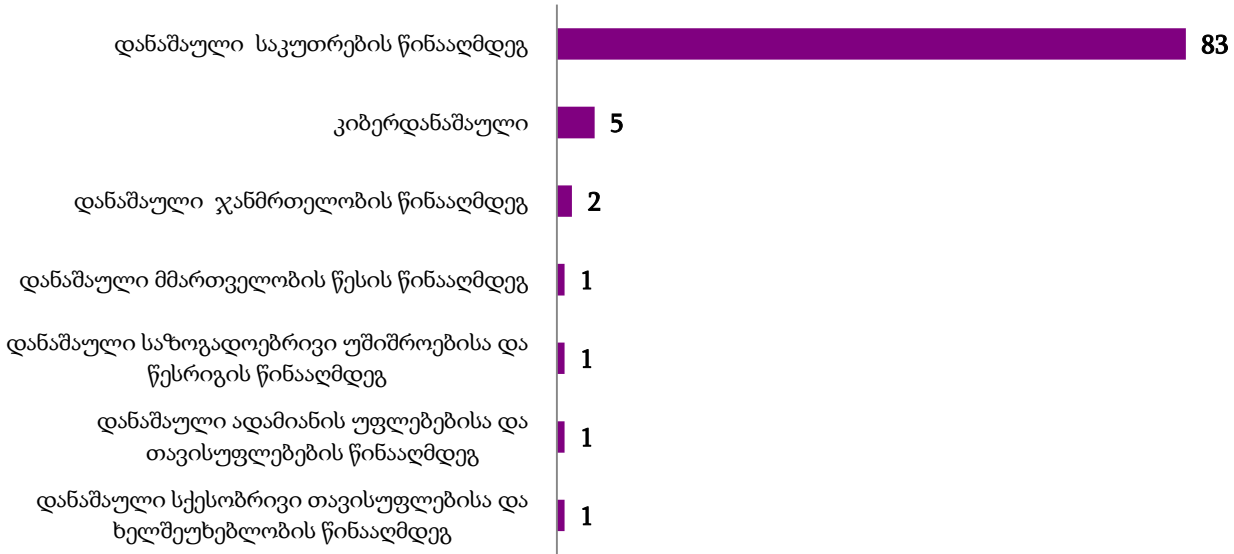
2013 წლის აპრილში დანაშაულის ჩამდენი არასრულწლოვანი ფიგურირებდა 94 შემთხვევაში, აქედან ნაკლებად მძიმე კატეგორიის დანაშაულზე მოდის - 29% (27 დანაშაულის ფაქტი), მძიმე კატეგორიის დანაშაულზე - 70% (66 დანაშაულის ფაქტი), ხოლო განსაკუთრებით მძიმე კატეგორიის დანაშაულზე - 1% (1 დანაშაულის ფაქტი):

არასრულწლოვანთა მიერ ჩადენილი დანაშაულები კატეგორიების მიხედვით (2013 წლის აპრილი)



საანგარიშო პერიოდში არასრულწლოვანთა მიერ ჩადენილი დანაშაულებიდან ყველაზე ხშირი იყო საკუთრების წინააღმდეგ მიმართული დანაშაული (83 დანაშაული), (იხ. დანართი ცხრილი #5).

არასრულწლოვანთა მიერ ჩადენილი დანაშაული ჯგუფების მიხედვით  
(2013 წლის აპრილი)

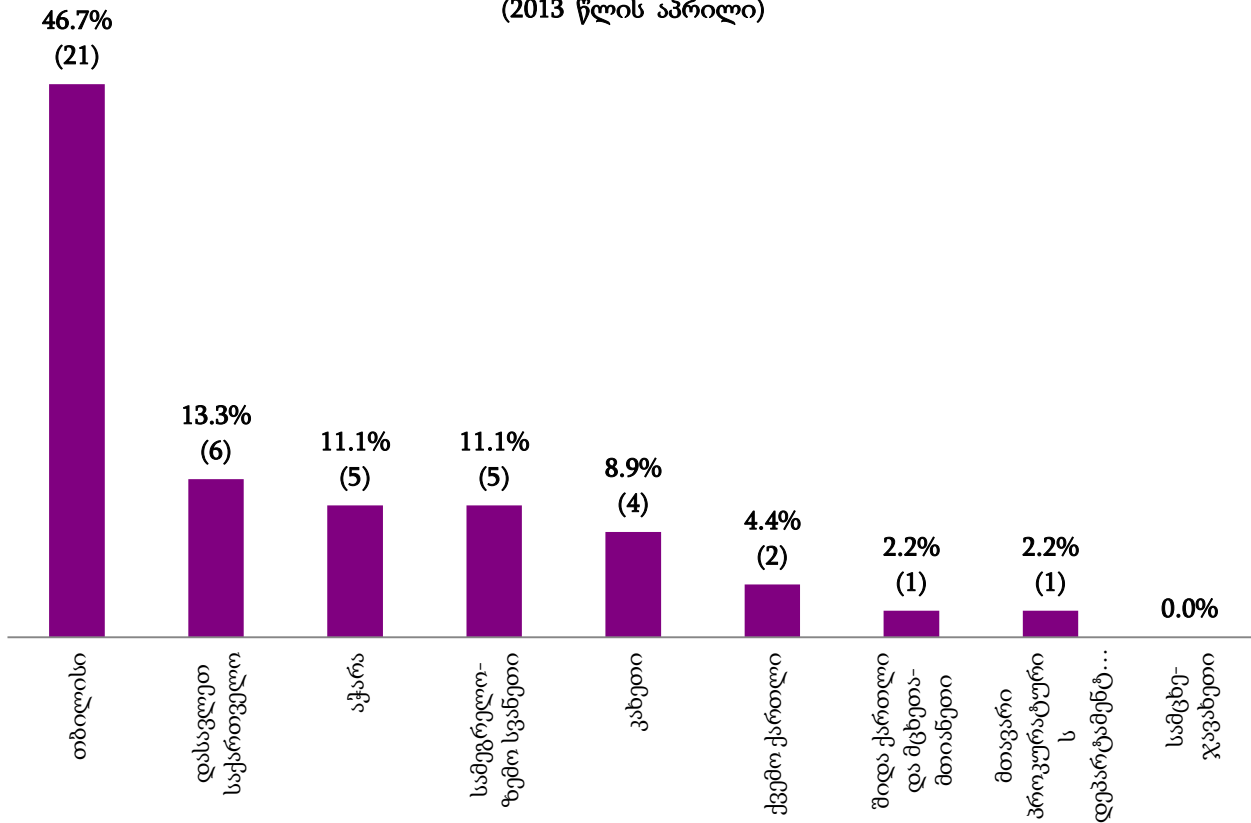


6.2 სისხლისსამართლებრივი დევნის დაწყება არასრულწლოვანთა მიმართ

2013 წლის აპრილში სისხლისსამართლებრივი დევნა დაიწყო 45 არასრულწლოვნის მიმართ, ხოლო იმ არასრულწლოვანთა პროცენტულმა მაჩვენებელმა, რომელთაც დანაშაული ჩაიდინეს გამოსაცდელი ვადის გასვლამდე შეადგინა 22% (10 პირი), (იხ. დანართი ცხრილი №6).

2013 წლის აპრილის თვეში არასრულწლოვანთა მიმართ სისხლისსამართლებრივი დევნის დაწყების ყველაზე მაღალი პროცენტული მაჩვენებელი დაფიქსირდა **თბილისში** (21 პირი) და შეადგინა 46,7% სულ დევნის დაწყებაში (იხ. დანართი ცხრილი №7;8).

სისხლისსამართლებრივი დევნის დაწყება არასრულწლოვანთა მიმართ  
(2013 წლის აპრილი)



6.3 სისხლისსამართლებრივი დევნის შეწყვეტა არასრულწლოვანთა მიმართ

2013 წლის აპრილში სისხლისსამართლებრივი დევნა შეწყდა 3 არასრულწლოვნის მიმართ. *შეწყვეტა დაფიქსირდა სამეგრელო-ზემო სვანეთში (3 პირი)*, (იხ. დანართი ცხრილი №6;7;8).

6.4 არასრულწლოვანთა მიმართ საქმის სასამართლოში წარმართვა<sup>4</sup>

<sup>4</sup> სტატისტიკურ პროგრამაში განხორციელებული ცვლილებების გამო, ინფორმაცია სასამართლოში წარმართულ საქმეებზე ამ ეტაპზე არ მოგვეპოვება.

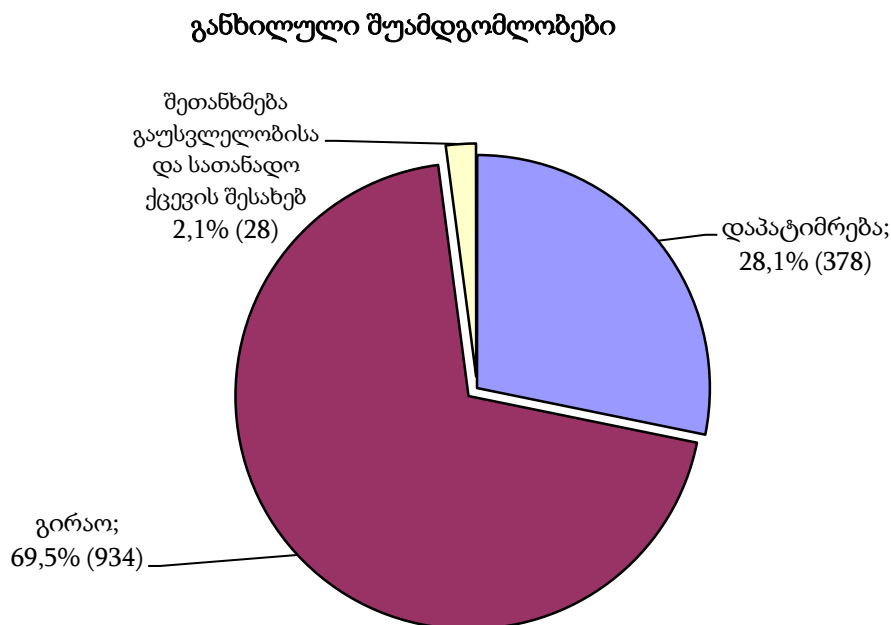


### თავი III. სასამართლო სტატისტიკა

#### ნაწილი 7 - სასამართლოს მიერ შეფარდებული ალკვეთის ღონისძიებები

##### 7.1 ალკვეთის ღონისძიებების შეფარდების შედეგები

2013 წლის აპრილში პირველი ინსტანციის სასამართლოების მიერ განხილულია საგამოძიებო ორგანოებიდან ალკვეთის ღონისძიებების შეფარდებაზე შემოსული 1343 შუამდგომლობა. განხილული შუამდგომლობებიდან დაპატიმრების ხვედრითი წილი შეადგენს 28,1%-ს, გირაოს ხვედრითი წილი - 69,5%-ს, გაუსვლელობისა და სათანადო ქცევის შესახებ შეთანხმების ხვედრითი წილი - 2,1%-ს (იხ. დანართი ცხრილი №9).

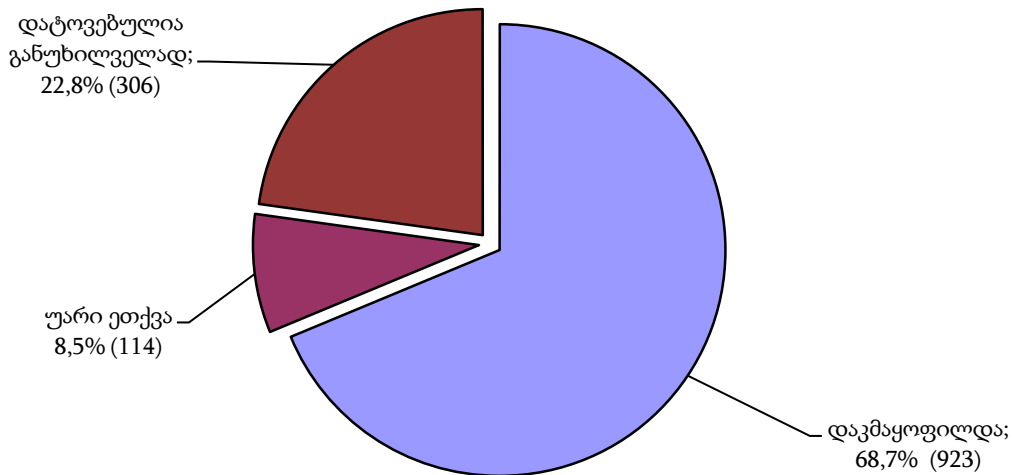


სულ განხილული შუამდგომლობიდან სასამართლოს მიერ დაკმაყოფილებულ იქნა 923 შუამდგომლობა, ანუ 68,7%. მათ შორის: დაპატიმრების შეფარდებაზე განხილული შუამდგომლობებიდან სასამართლოს მიერ დაკმაყოფილებულ იქნა 72,2%, გირაოს შეფარდებაზე დაკმაყოფილებულ იქნა 66,8%.

დატოვებულია განუხილველად საპროცესო შეთანხმების დამტკიცების გამო საგამოძიებო ორგანოებიდან შემოსული 306 შუამდგომლობა, ანუ 22,8%.

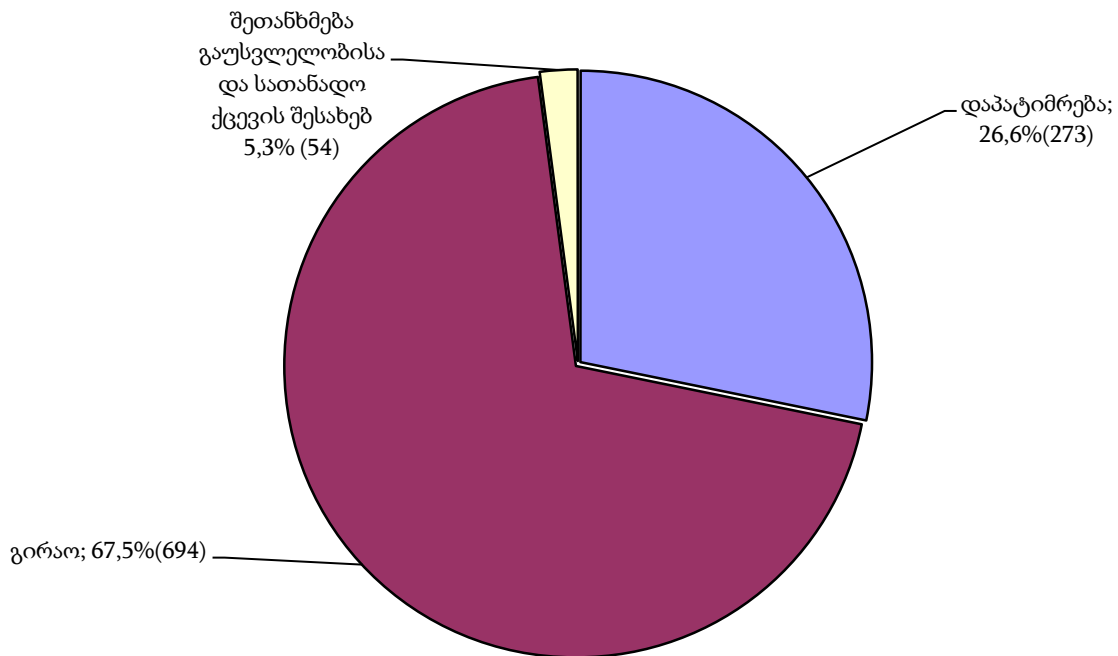
საგამოძიებო ორგანოებიდან შემოსული შუამდგომლობებიდან უარი ეთქვა მოცემული შუამდგომლობის შეფარდებაზე და შეეფარდა სხვა ალკვეთის ღონისძიება 114 შუამდგომლობას, ანუ 8,5%-ს;

### შუამდგომლობების განხილვის შედეგები



2013 წლის აპრილში სულ შეფარდებული აღკვეთის ღონისძიებებიდან დაპატიმრებაზე მოდის 26,6% (273), გირაოზე - 67,5% (694), გაუსვლელობისა და სათანადო ქცევის შესახებ შეთანხმებაზე - 5,3% (54).

### შეფარდებული აღკვეთის ღონისძიებები



2013 წლის აპრილში პირველი ინსტანციის სასამართლოების მიერ სულ შეფარდებული 972 აღკვეთის ღონისძიებიდან საპატიმრო იყო 273, ანუ 26,6%, ხოლო არასაპატიმრო - 755, ანუ 73,4%. არასაპატიმრო აღკვეთის ღონისძიებებში შეფარდებული გირაოს ხვედრითმა წილმა შეადგინა 91,9%.

## ნაწილი 8 - პირველი ინსტანციის სასამართლოებში განხილული სისხლის სამართლის

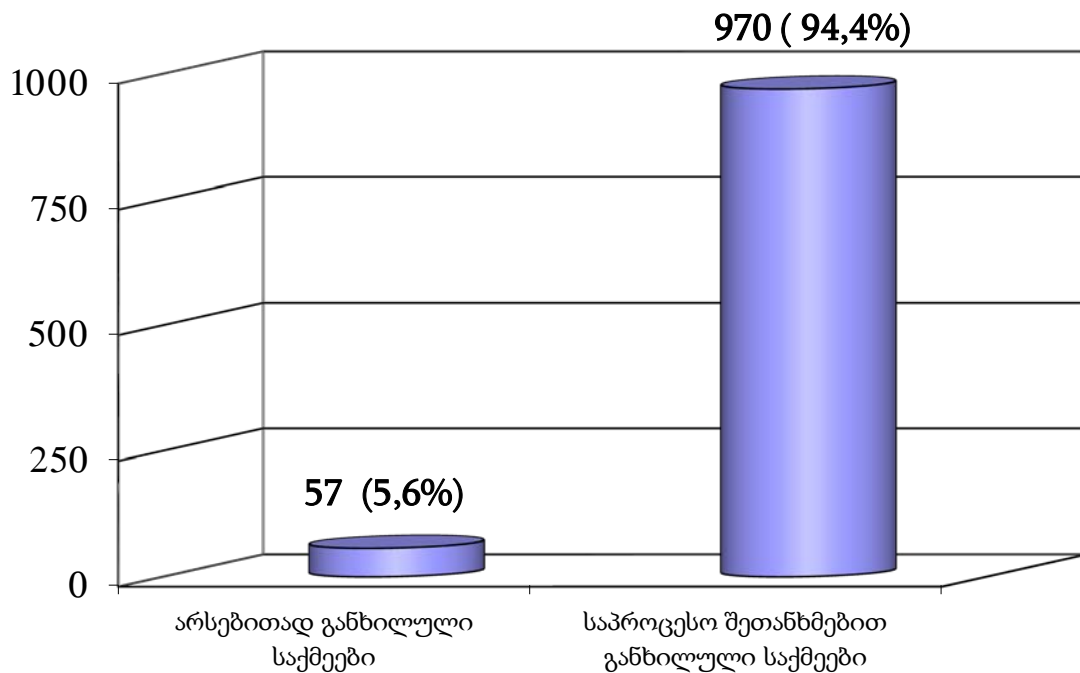
### საქმეები

#### 8.1 პირველი ინსტანციის სასამართლოების მიერ განხილულ საქმეთა საერთო რაოდენობა

2013 წლის აპრილში პირველი ინსტანციის სასამართლოებში განხილულია 1057 საქმე 1227 პირის მიმართ, აქედან განაჩენის გამოტანით განხილულია 1027 საქმე, ანუ 97,2%, შეწყდა 21 საქმე (2,0%), დაუბრუნდა პროკურატურას საბრალდებო დასკვნის გადასაწყვეტად 9 საქმე, ანუ 0,9% (იხ. დანართი ცხრილი №10).

2013 წლის აპრილში განაჩენის გამოტანით განხილული საქმეებიდან საპროცესო შეთანხმებით განხილული იყო 970 საქმე (სულ განხილული საქმეების 94,4%) 1125 პირის მიმართ (სულ განხილული პირების 94,4%), არსებითი განხილვით დამთავრდა 57 საქმე (შესაბამისად 5,6%) 67 პირის მიმართ (5,6%).

#### პირველი ინსტანციის სასამართლოებში არსებითად და საპროცესო შეთანხმებით განხილული საქმეების ხვედრითი წილი განაჩენის გამოტანით განხილულ საქმეებში



#### 8.2 არსებითი განხილვით დამთავრებული საქმეები

2013 წლის აპრილში პირველი ინსტანციის სასამართლოებში არსებითი განხილვით დამთავრებული 57 საქმიდან გამამტყუნებელი განაჩენი გამოტანილ იქნა 55 საქმეზე, გამამართლებელი განაჩენი - 2 საქმეზე (იხ. დანართი ცხრილი №11).

2013 წლის აპრილში სულ არსებითი განხილვით მსჯავრდებული, გამართლებული და შეწყვეტილი 93 პირიდან გამართლებულ პირთა ხვედრითი წილი შეადგენს 4,3%-ს, ხოლო იმ პირების ხვედრითი წილი, რომელთა მიმართ საქმე შეწყდა (ამნისტიის გამო) შეადგენს 28,0%-ს (იხ. დანართი ცხრილი №12).

### 8.3 საპროცესო შეთანხმებით განხილული საქმეები

2013 წლის აპრილში პირველი ინსტანციის სასამართლოებში სულ საპროცესო შეთანხმებით შემოსული იყო 545 სისხლის სამართლის საქმე 622 პირის მიმართ. საპროცესო შეთანხმებით განაჩენი გამოტანილ იქნა 970 საქმეზე 1125 პირის მიმართ. საპროცესო შეთანხმებით გამოტანილ განაჩენებში საბრალდებო დასკვნით შემოსული საქმეების ხვედრითი წილი შეადგენს 44,4% (იხ. დანართი ცხრილი №13).

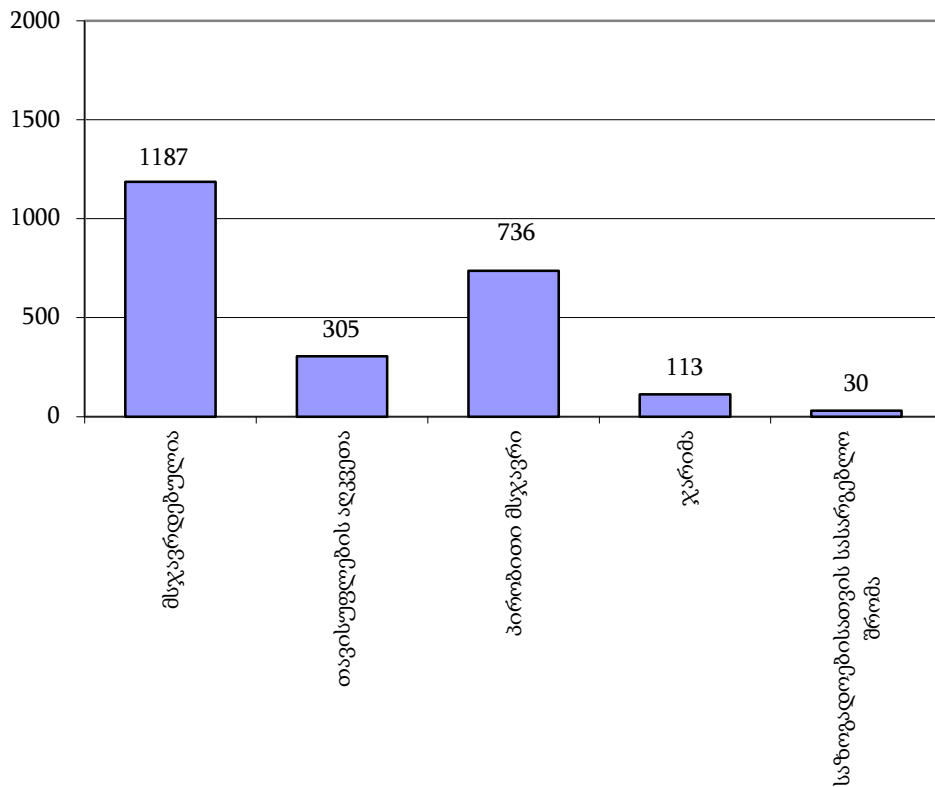
## ნაწილი 9 - მსჯავრდებულები

### 9.1 მსჯავრდებულთა განაწილება სასჯელის ფორმების მიხედვით

2013 წლის აპრილში სულ მსჯავრდებული 1187 პირიდან:

- თავისუფლების აღკვეთა შეეფარდა 305 პირს, ანუ 25,7%-ს;
- პირობითი მსჯავრი შეეფარდა 736 პირს, ანუ 62,0%-ს;
- ჯარიმა შეეფარდა 113 პირს, ანუ 9,5%-ს;
- საზოგადოებისათვის სასარგებლო შრომა 30 პირის, ანუ 2,5%.

#### მსჯავრდებულთა განაწილება სასჯელის ფორმების მიხედვით



## 9.2 მსჯავრდებულთა შემადგენლობა

2013 წლის აპრილში სულ მსჯავრდებული 1187 პირიდან მამაკაცი შეადგენდა 97,1%-ს, ხოლო ქალი 2,9%-ს.

ალკოჰოლურ სიმთვრალეში ჩადენილი დანაშაულის ხვედრითი წილი შეადგენდა 1,0%-ს, ნარკოტიკულ სიმთვრალეში კი 18,4%-ს; ჯგუფში ჩადენილი დანაშაულის ხვედრითი წილი შეადგენს 6,3%-ს. სოფლად ჩადენილი დანაშაული შეადგენს 18,0%-ს. სულ მსჯავრდებული პირებიდან სხვა სახელმწიფოს მოქალაქე იყო 1,5% (იხ. დანართი ცხრილი №14).

ასაკის მიხედვით მსჯავრდებულები ნაწილდება შემდეგნაირად:

- 14-17 წლის ასაკის მსჯავრდებულია 46 პირი, რაც შეადგენს 3,9%-ს,

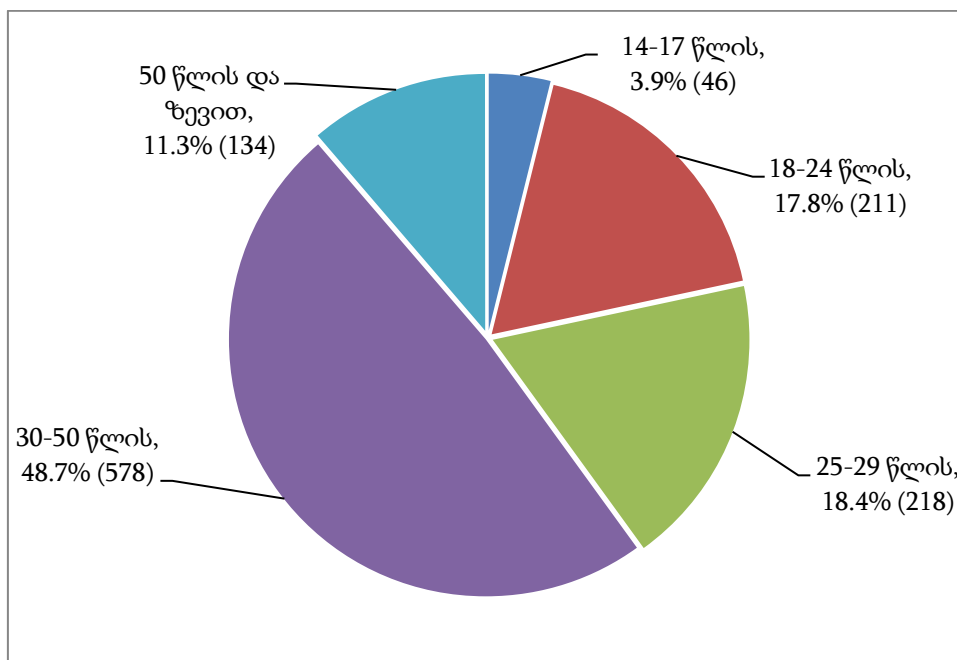
-18-24 წლის ასაკის - 211 პირი, ანუ 17,8%,

- 25-29 წლის ასაკის - 218 პირი, ანუ 18,4%,

- 30-49 წლის ასაკის - 578 პირი, ანუ 48,7%;

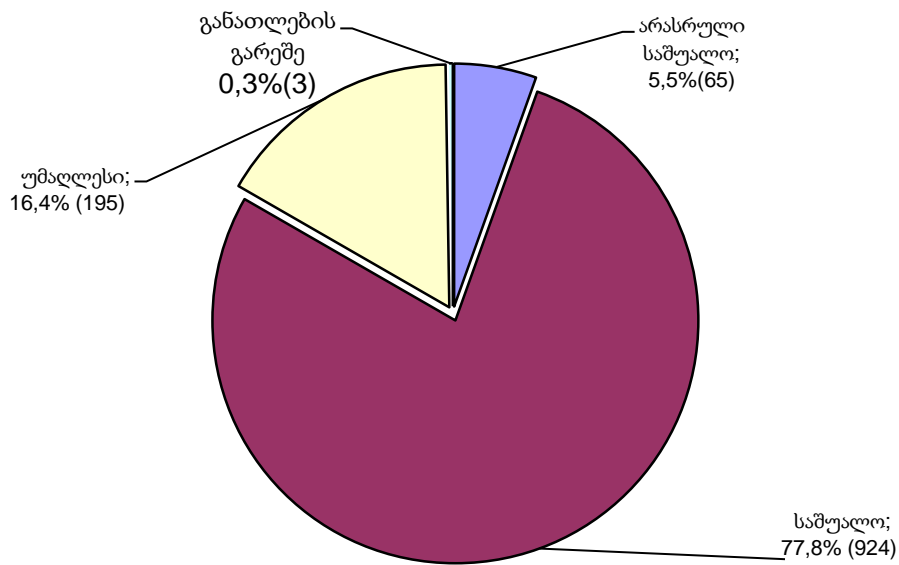
- 50 წლის ზევით ასაკის - 134 პირი, ანუ 11,3 %.

### მსჯავრდებულთა განაწილება ასაკის მიხედვით



მსჯავრდებულთა შორის არასრული საშუალო განათლების მქონეა 65 პირი, ანუ 5,5%, საშუალო განათლების მქონეა 924 პირი, ანუ 77,8%, უმაღლესი განათლების მქონეა 195 პირი, ანუ 16,4%, განათლების გარეშე 3 პირი, ანუ 0,3%.

## მსჯავრდებულთა განაწილება განათლების დონის მიხედვით

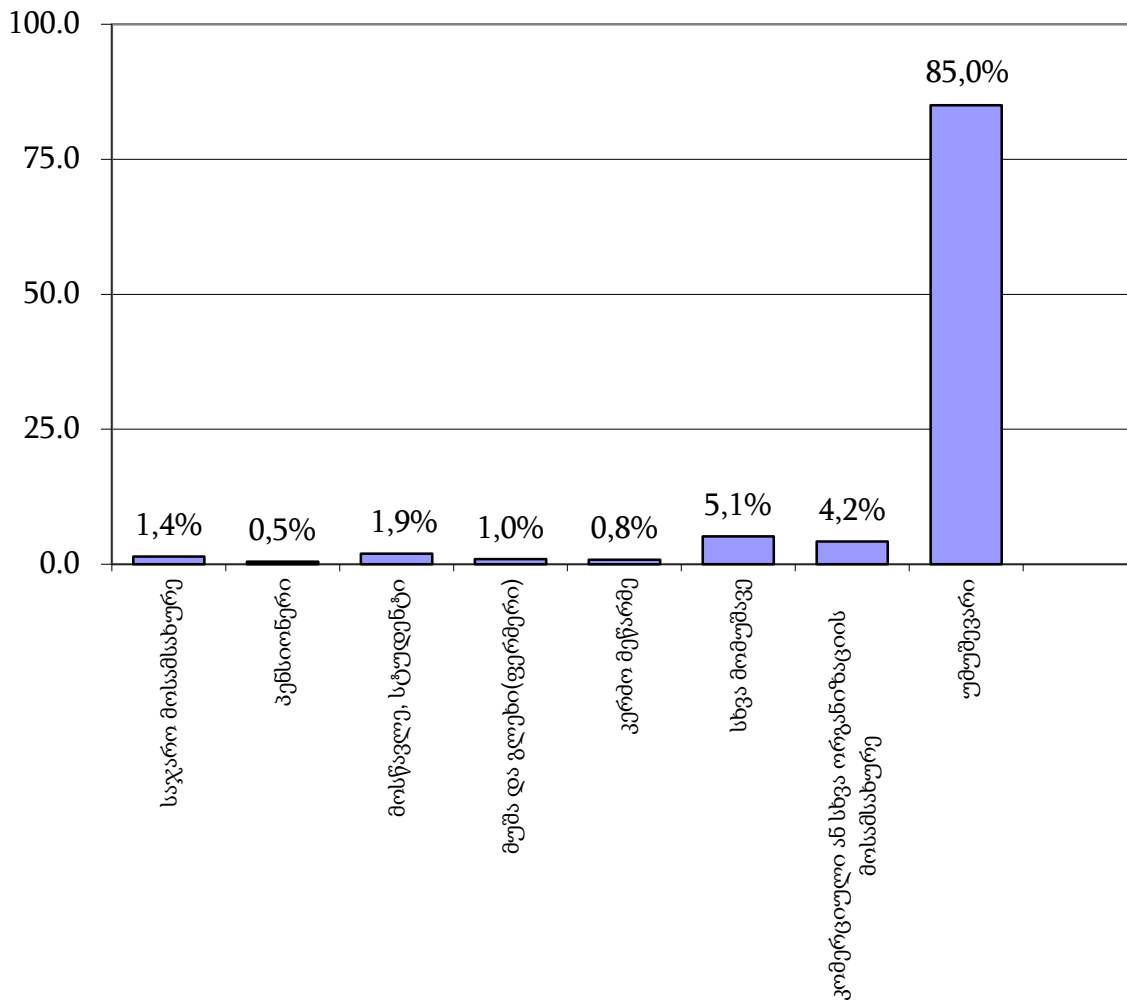


1187 მსჯავრდებული პირიდან:

- უმუშევარია 1009, ანუ 85,0%
- კომერციული ან სხვა ორგანიზაციის მოსამსახურეა 50, ანუ 4,2%
- სხვა მომუშავეა 61, ანუ 5,1%
- კერძო მეწარმეა 10, ანუ 0,8%
- მოსწავლე ან სტუდენტია 23, ანუ 1,9%
- საჯარო მოსამსახურეა 17, ანუ 1,4% და სხვა.

## მსჯავრდებულთა გადანაწილება საქმიანობის მიხედვით

(პროცენტობით)



მოუხსნელი და გაუქარწყლებელი ნასამართლობის მქონეა მსჯავრდებულთა 5,6%.

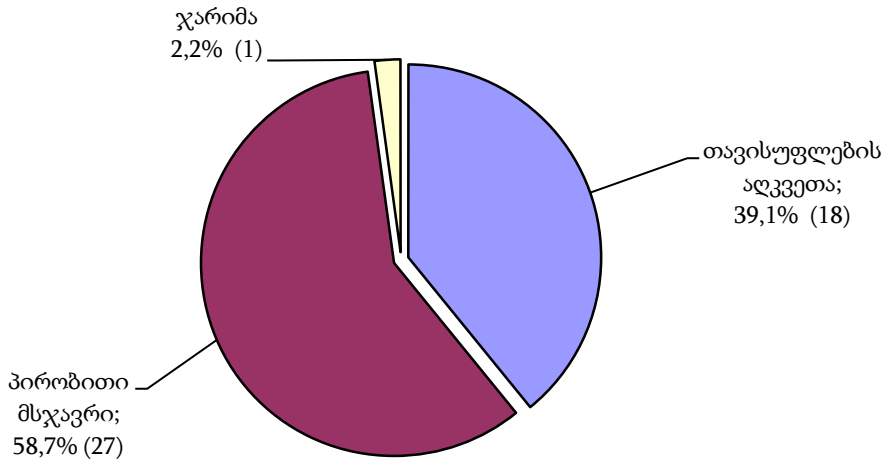
### 9.3 არასრულწლოვანი მსჯავრდებულები

2013 წლის აპრილში მსჯავრდებული იყო 46 არასრულწლოვანი, რაც შეადგენს აპრილში პირველი ინსტანციის სასამართლოებში სულ მსჯავრდებული პირების 3,9%-ს.

არასრულწლოვანი მსჯავრდებულებიდან ვაჟი იყო 46, ანუ 100,0%. არ მუშაობდა და არ სწავლობდა 29 არასრულწლოვანი, ანუ სულ მსჯავრდებული არასრულწლოვანების 63,0%, ჯგუფში დანაშაული ჩადენილი აქვს 14 პირს, ანუ 30,4%-ს (იხ. დანართი ცხრილი №15).

2013 წლის აპრილში სულ მსჯავრდებული 42 არასრულწლოვანიდან თავისუფლების აღკვეთა შეეფარდა 12 პირს, ანუ 28,6%-ს, პირობითი მსჯავრი 28 პირს, ანუ 66,7%-ს, საზოგადოებისათვის სასარგებლო შრომა 1 პირს, ანუ 2,4%-ს, ჯარიმა 1 პირს, ანუ 2,4%-ს.

## არასრულწლოვან მსჯავრდებულთა განაწილება სასჯელების მიხედვით



მსჯავრდებული 46 არასრულწლოვანი პირი დანაშაულის სახეების მიხედვით ნაწილდება შემდეგნაირად:

- ქურდობისათვის მსჯავრი დაედო 32 პირს, ანუ 69,6%, მათ შორის თავისუფლების აღკვეთა შეეფარდა 13 პირს, ანუ 40,6%;
- მარცვისათვის 4 პირს, ანუ 8,7%-ს, მათ შორის თავისუფლების აღკვეთა შეეფარდა 1 პირს, ანუ 25,0%-ს;
- ყაჩაღობისათვის 3 პირს, ანუ 6,5%-ს, მათ შორის თავისუფლების აღკვეთა შეეფარდა 3 პირს, ანუ 100,0%-ს (იხ. დანართი ცხრილები №16,17).

რეგიონების მიხედვით არასრულწლოვანი მსჯავრდებულები ნაწილდებიან შემდეგნაირად:

- თბილისის საქალაქო სასამართლოს მიერ მსჯავრდებულ იქნა 18 არასრულწლოვანი, ანუ 39,1%;
- აჭარისა და იმერეთის სასამართლოების მიერ მსჯავრდებულ იქნა 9 არასრულწლოვანი, ანუ 19,6%;
- ქვემო ქართლის სასამართლოების მიერ მსჯავრდებულ იქნა 5 არასრულწლოვანი, ანუ 10,9%;
- სამცხე-ჯავახეთის სასამართლოების მიერ მსჯავრდებულ იქნა 3 არასრულწლოვანი, ანუ 6,5% და სხვა (იხ. დანართი ცხრილი №18).

### ნაწილი 10 - დანაშაული და შეფარდებული სასჯელები

#### 10.1 დანაშაულისა და შეფარდებული სასჯელების რაოდენობა დანაშაულთა სახეების

##### მიხედვით

2013 წლის აპრილში პირველი ინსტანციის სასამართლოების მიერ განაჩენის გამოტანით განხილულ იქნა 1027 საქმე 1192 პირის მიმართ. მსჯავრდებული 1187 ( 4 პირის მიმართ გამოტანილია გამამართლებელი განაჩენი, ერთი

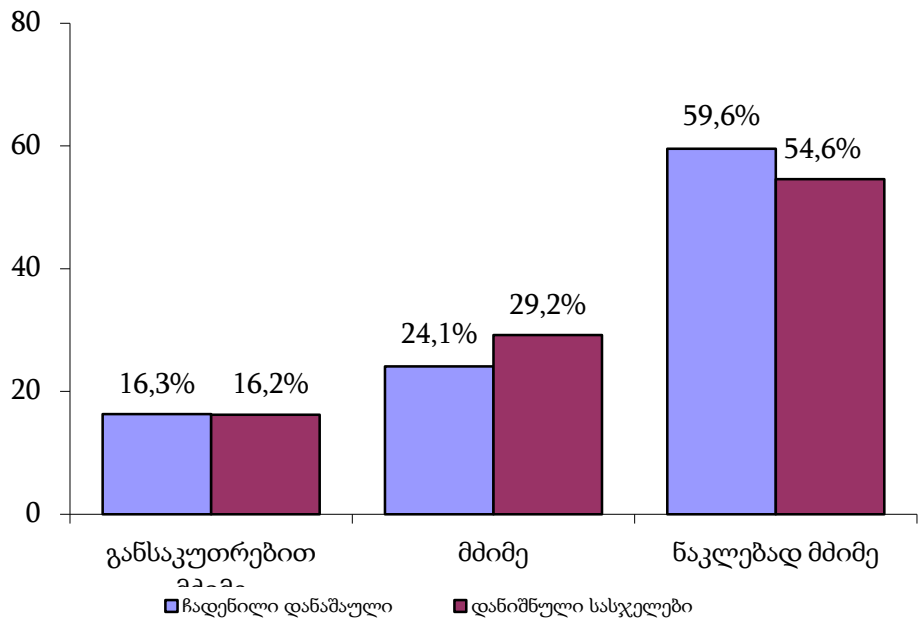


პირის მიმართ გამოტანილია განაჩენი სასჯელის დაუნიშნავად) პირის მიერ ჩადენილი იყო 1365 დანაშაული, ხოლო დანაშაულის თითოეული ეპიზოდისათვის დანიშნულ იქნა 1528 სასჯელი (იხ. დანართი ცხრილი №19).

2013 წლის აპრილში მსჯავრდებული პირების მიერ ჩადენილი განსაკუთრებით მძიმე დანაშაული შეადგენს 16,3%-ს, მძიმე დანაშაული - 24,1%-ს, ნაკლებად მძიმე დანაშაული - 59,6%-ს.

ჩადენილი დანაშაულებისათვის დანიშნული 1528 სასჯელიდან განსაკუთრებით მძიმე დანაშაულისათვის შეფარდებული სასჯელი შეადგენს 16,2%-ს, მძიმე დანაშაულისათვის შეფარდებული სასჯელი - 29,2%-ს, ნაკლებად მძიმე დანაშაულისათვის შეფარდებული სასჯელი - 54,6%-ს.

**მსჯავრდებულთა მიერ ჩადენილი დანაშაულებისა და ჩადენილი დანაშაულებისათვის დანიშნული სასჯელების სტრუქტურა დანაშაულის კატეგორიების მიხედვით**



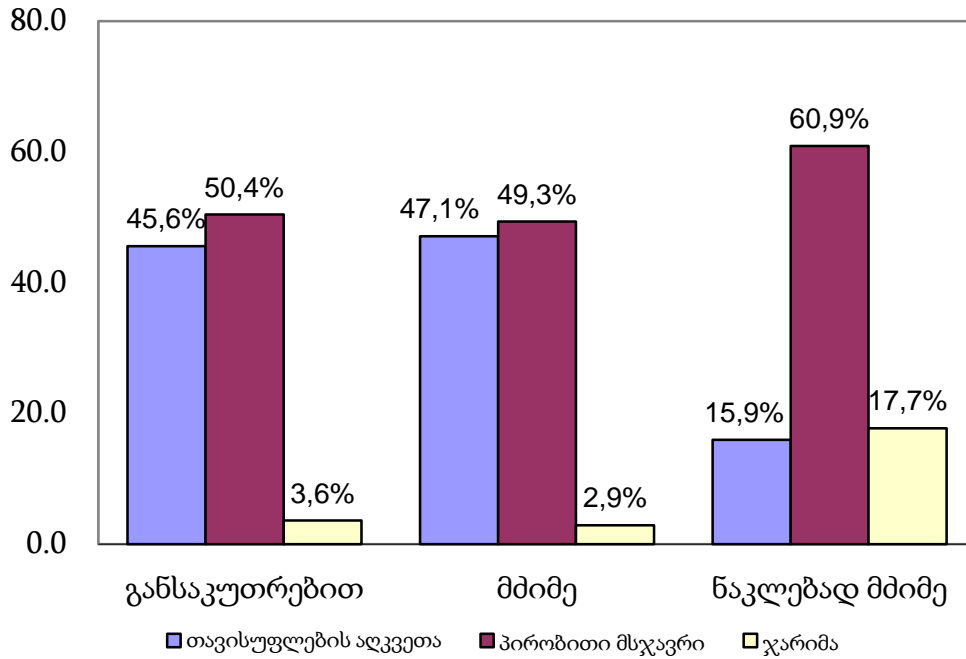
განსაკუთრებით მძიმე დანაშაულისათვის შეფარდებულ სასჯელებში თავისუფლების აღკვეთის ხვედრითი წილი შეადგენს 45,6%-ს, პირობითი მსჯავრის - 50,4%-ს, ჯარიმის - 3,6%-ს.

მძიმე დანაშაულისათვის შეფარდებულ სასჯელებში თავისუფლების აღკვეთის ხვედრითი წილი შეადგენს 47,1%-ს, პირობითი მსჯავრის - 49,3%-ს, ჯარიმის - 2,9%-ს.

ნაკლებად მძიმე დანაშაულისათვის შეფარდებულ სასჯელებში თავისუფლების აღკვეთის ხვედრითი წილი შეადგენს 15,9%-ს, პირობითი მსჯავრის - 60,9%-ს, ჯარიმის - 17,7%-ს, საზოგადოებისათვის სასარგებლო შრომის - 4,0%-ს.

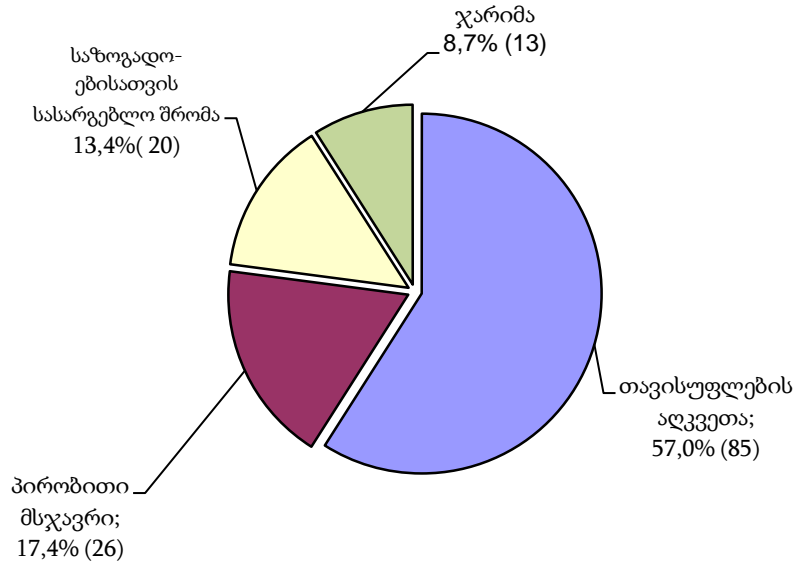
ჩადენილი დანაშაულებისათვის დანიშნული სასჯელების ფორმების

სტრუქტურა დანაშაულის კატეგორიების მიხედვით



2013 წლის აპრილში მსჯავრდებული პირების მიერ ჩადენილია 130 ძალადობრივი დანაშაული, რაც სულ ჩადენილ დანაშაულში შეადგენს 9,5%-ს, აღნიშნული დანაშაულებისათვის დანიშნულია 149 სასჯელი, ანუ 9,8%. პირველი ინსტანციის სასამართლოების მიერ ძალადობრივი დანაშაულისათვის დანიშნულ სასჯელებში თავისუფლების აღკვეთის ხვედრითი წილი შეადგენს 57,0%-ს, პირობითი მსჯავრის 17,4%-ს, ჯარიმის - 13,4%-ს, საზოგადოებისათვის სასარგებლო შრომის 8,7%-ს.

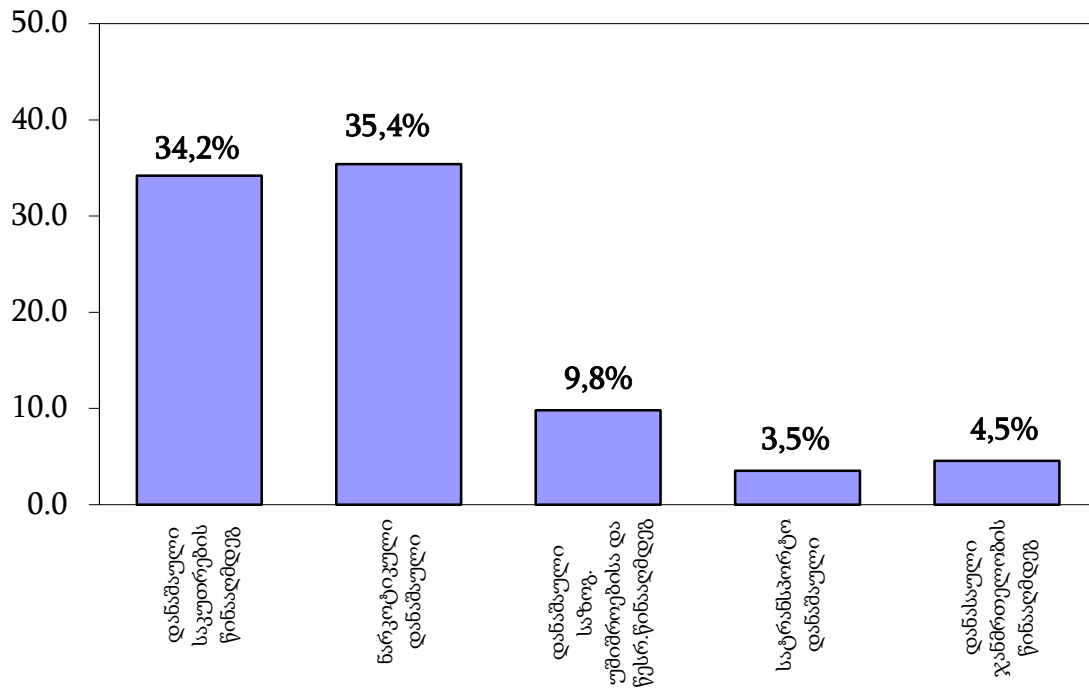
მაღაღობრივი დანაშაულებსათვის დანიშნული სასჯელები



აპრილში მსჯავრდებული პირების მიერ ჩადენილი დანაშაულებიდან კორუფციული დანაშაულის ხვედრითი წილი შეადგენს 1,5%-ს, დანიშნული სასჯელების ხვედრითი წილი - 1,6%-ს (იხ. დანართი ცხრილი №20).

საანგარიშო პერიოდში მსჯავრდებული პირების მიერ ჩადენილ დანაშაულში ყველაზე მაღალი ხვედრითი წილი მოდის: ნარკოტიკულ დანაშაულზე - 35,4% (483), შემდეგ მოდის საკუთრების წინააღმდეგ მიმართულ დანაშაულზე - 34,2% (467), საზოგადოებრივი უშიშროებისა და წესრიგის წინააღმდეგ დანაშაულზე - 9,8% (134), სატრანსპორტო დანაშაულზე - 3,5% (48), ჯანმრთელობის წინააღმდეგ მიმართულ დანაშაულზე - 4,5% (62) და სხვა.

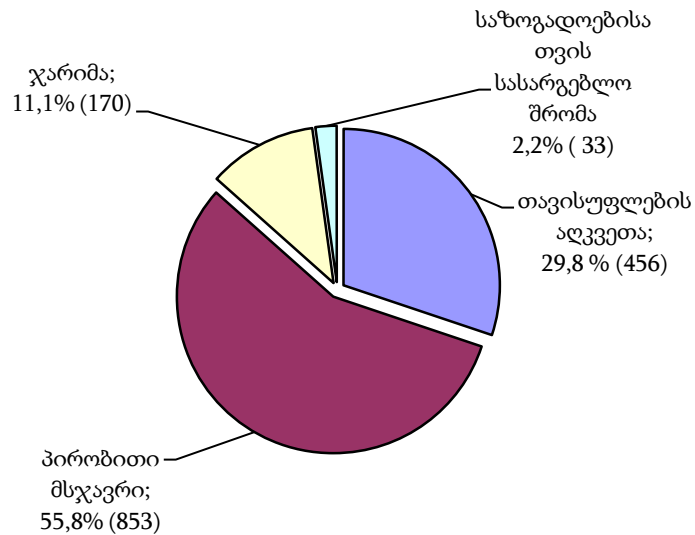
## მსჯავრდებული პირების მიერ ჩადენილი დანაშაულების სტრუქტურა



2013 წლის აპრილში დანაშაულის თითოეული ეპიზოდისათვის დანიშნული 1528 სასჯელიდან:

- თავისუფლების აღკვეთა შეადგენს 29,8%-ს (456);
- პირობითი მსჯავრი 55,8%-ს (853);
- ჯარიმა 11,1%-ს (170);
- საზოგადოებისათვის სასარგებლო შრომა 2,2%-ს (33).

## დანაშაულის თითოეული ეპიზოდისათვის დანიშნული სასჯელების სტრუქტურა



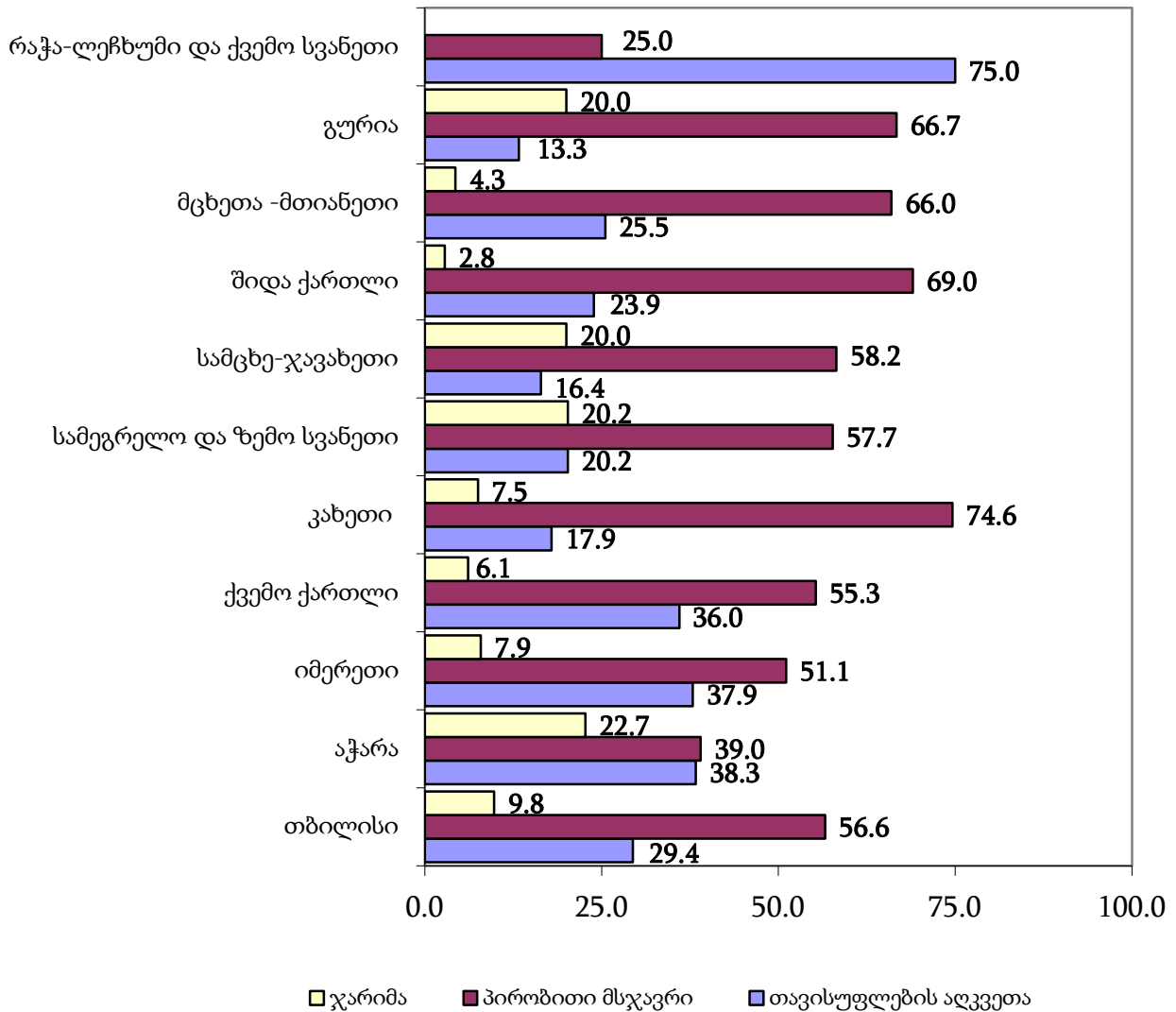
### 10.2 დანაშაულისა და დანიშნული სასჯელების რაოდენობა რეგიონების მიხედვით

2013 წლის აპრილში პირველი ინსტანციის სასამართლოებში დანაშაულის თითოეული ეპიზოდისათვის შეფარდებული სასჯელებიდან 707, ანუ 46,3% მოდის თბილისის საქალაქო სასამართლოზე, იმერეთის სასამართლოებზე - 190, ანუ 12,4%, აჭარის სასამართლოებზე - 154, ანუ 10,1%, ქვემო ქართლის სასამართლოებზე - 114, ანუ 7,5%, სამეგრელო-ზემო სვანეთის სასამართლოებზე - 104, ანუ 6,8 და სხვა (იხ. დანართი ცხრილი №21).



ჩადენილი დანაშაულებისათვის დანიშნული სასჯელების ფორმების

სტრუქტურა რეგიონალურ ჭრილში (პროცენტობით)



თითოეული დანაშაულისათვის შეფარდებულ სასჯელის ღონისძიებებში თავისუფლების აღკვეთის მაღალი ხვედრითი წილი მოდის: რაჭა-ლეჩხუმზე - 75,0%, აჭარაზე - 38,3%, იმერეთზე - 37,9%, ქვემო ქართლზე - 36,0% და ა.შ.

პირობითი მსჯავრის მაღალი ხვედრითი წილი მოდის: კახეთზე - 74,6%, შიდა ქართლზე - 69,0%, გურიაზე - 66,7%, მცხეთა-მთიანეთი - 66,0%, თბილისზე - 56,6% და ა.შ.

ჯარიმის მაღალი ხვედრითი წილით გამოირჩევა: აჭარა- 22,7%, სამცხე-ჯავახეთი, გურია, და სამეგრელო-ზემო სვანეთი - 20,0%, თბილისი - 9,8% და სხვა.

## თავი IV. სასჯელაღსრულებისა და პრობაციის სტატისტიკა

### ნაწილი 11 - საქართველოს სასჯელაღსრულების, პრობაციისა და იურიდიული დახმარების საკითხთა სამინისტროს სასჯელაღსრულების დეპარტამენტი

#### 11.1 ბრალდებულთა და მსჯავრდებულთა რაოდენობა სქესობრივ-ასაკობრივ ჭრილში

##### **ბრალდებულთა და მსჯავრდებულთა საერთო რაოდენობის შედარება საქართველოს მოსახლეობის რაოდენობასთან სქესობრივ ჭრილში**

2013 წლის აპრილის მდგომარეობით სასჯელაღსრულების დეპარტამენტის პატიმრობისა და თავისუფლების აღკვეთის დაწესებულებებში განთავსებული იყო სულ 10 202 პირი. მათგან 9 738 კაცი და 464 ქალია.

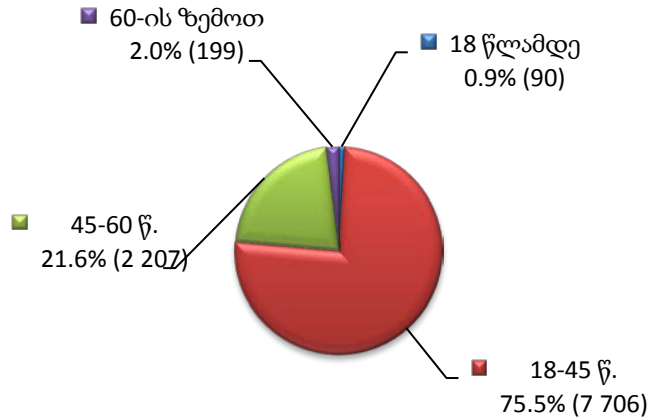
საქართველოს სასჯელაღსრულების, პრობაციისა და იურიდიული დახმარების საკითხთა სამინისტროს (შემდგომში - „სამინისტროს“) ადმინისტრაციული დეპარტამენტის საორგანიზაციო სამმართველოში ყოველთვიურად ხდება ბრალდებულებისა და მსჯავრდებულების საერთო რაოდენობის პროცენტული შედარება საქართველოს მოსახლეობის საქართველოს სტატისტიკის ეროვნული სამსახურის 2013 წლის 1 იანვრის მონაცემებით დაფიქსირებულ რაოდენობასთან. ქვეყნის მოსახლეობის აღნიშნულ რაოდენობასთან სასჯელაღსრულების დეპარტამენტის მიმდინარე წლის აპრილის მონაცემების შედარების შედეგად ბრალდებულების/მსჯავრდებულების საერთო რიცხვმა (10 202) ქვეყნის მოსახლეობის საერთო რაოდენობის (4 483 800) 0.23% შეადგინა. მამრობითი სქესის ბრალდებულების/მსჯავრდებულების რაოდენობა (9 738) ქვეყნის მამრობითი სქესის მოსახლეობის (2 138 800) 0.46%-ს, ხოლო მდედრობითი სქესის ბრალდებულების/მსჯავრდებულების რაოდენობა (464) ქვეყნის მდედრობითი სქესის მოსახლეობის (2 345 000) 0.02%-ს შეადგენს (იხ. დანართი, ცხრილი №22).

##### **ბრალდებულთა და მსჯავრდებულთა რაოდენობა სქესობრივ-ასაკობრივ ჯგუფებში**

სქესობრივ-ასაკობრივ ჭრილში ბრალდებულთა და მსჯავრდებულთა საერთო რაოდენობის ყველაზე მეტი ხვედრითი წილი სრულწლოვან კაცებზე მოდის (9 649). ქვემოთ მოცემულია ყველა დაწესებულებაში განთავსებულ ბრალდებულთა და მსჯავრდებულთა საერთო რაოდენობის ამსახველი დიაგრამები სქესობრივ-ასაკობრივ ჭრილში, სადაც უფრო დეტალურად არის ნაჩვენები სქესობრივი და ასაკობრივი ჯგუფების პროცენტული წილის ურთიერთმიმართება (იხ. დანართი, ცხრილი №23, №24):

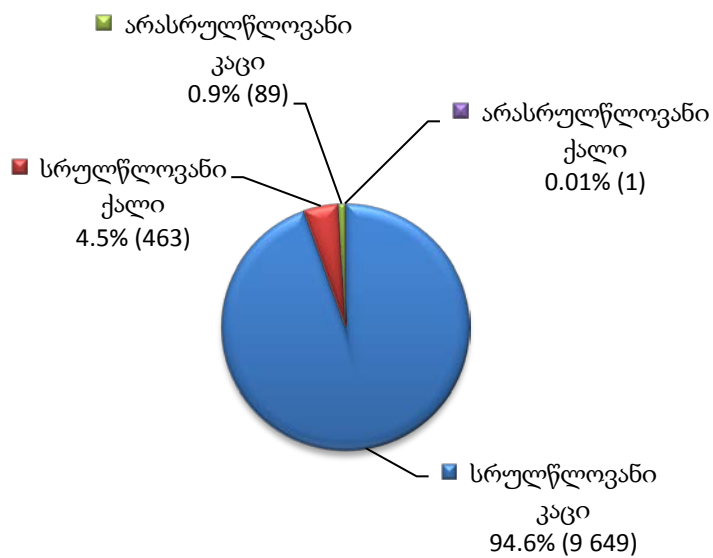


**ბრალდებულები და მსჯავრდებულები  
ასაკობრივ ჭრილში**



როგორც მოცემული დიაგრამიდან ჩანს, ყველაზე ახალგაზრდა და ყველაზე ხანდაზმული ბრალდებულები და მსჯავრდებულები საერთო რაოდენობის ყველაზე ნაკლები პროცენტული მაჩვენებლებით ხასიათდებიან.

**ბრალდებულები და მსჯავრდებულები  
სქესობრივ-ასაკობრივ ჭრილში**

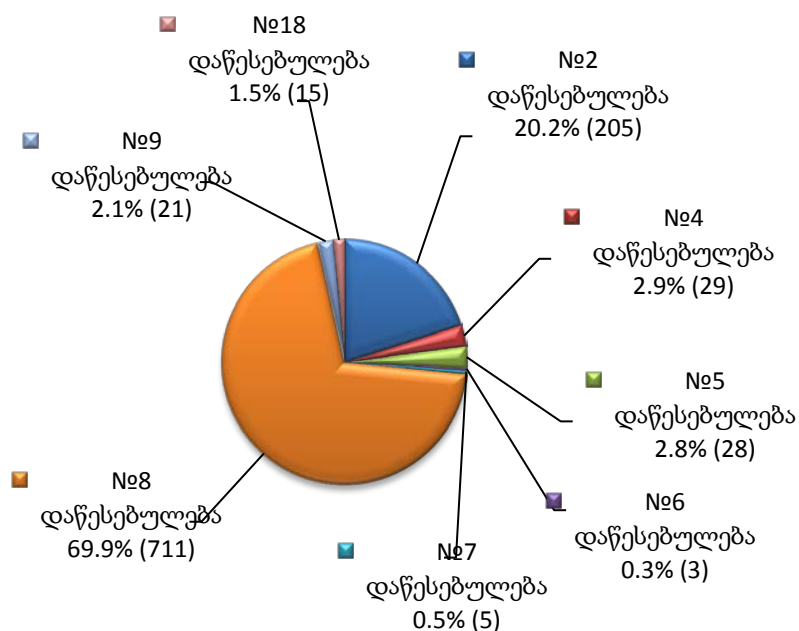


**11.2 ბრალდებულები<sup>5</sup>**

2013 წლის აპრილის თვეში 8 პატიმრობისა და თავისუფლების აღკვეთის დაწესებულებაში სულ 1 017 ბრალდებული ირიცხებოდა. საერთო შეფარდებით პატიმრობისა და თავისუფლების აღკვეთის დაწესებულებებში განთავსებულ პირთა 9.97%-ს ბრალდებულები შეადგენენ. დაწესებულებებს შორის მათი ხვედრითი წილი შემდეგნაირად ნაწილდება (იხ. დანართი, ცხრილი №25):

<sup>5</sup> წინამდებარე ანგარიშში ტერმინი „ბრალდებულები“ აღნიშნავს პატიმრობისა და თავისუფლების აღკვეთის დაწესებულებებში განთავსებულ არამსჯავრდებულ პირებს.

### ბრალდებულები



როგორც ზემოთ მოცემული დიაგრამიდან ჩანს, ყველაზე მეტი ბრალდებული 2013 წლის აპრილის თვეში №8 დაწესებულებაში ირიცხებოდა.

### 11.3 არასრულწლოვანი ბრალდებულები და მსჯავრდებულები

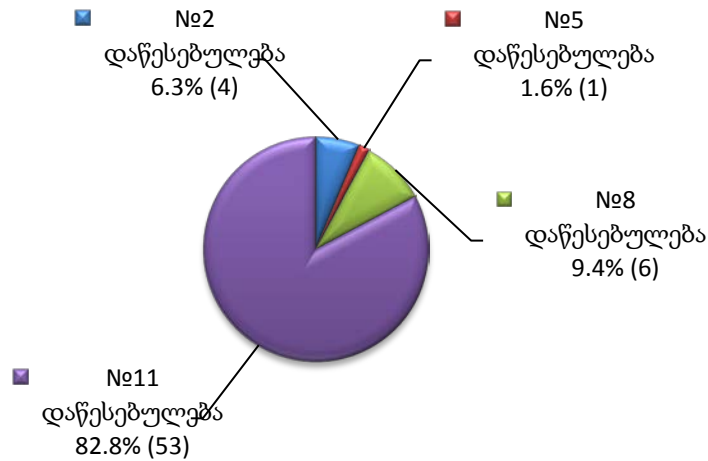
2013 წლის აპრილის მონაცემებით საქართველოს სასჯელაღსრულებით სისტემაში განთავსებული არასრულწლოვანი ბრალდებულების/მსჯავრდებულების რიცხვი (90) ბრალდებულთა და მსჯავრდებულთა საერთო რაოდენობის 0.9%-ს უტოლდება. მათგან 26 ბრალდებულია. არასრულწლოვანი ბრალდებულების რიცხვი ბრალდებულთა საერთო რაოდენობის 2.6%-ს, ხოლო არასრულწლოვანი ბრალდებულების/მსჯავრდებულების საერთო რაოდენობის 28.9%-ს შეადგენს. მათგან ყველა (26) მამრობითი სქესისაა. ქვემოთ მოცემულია დაწესებულებებში მათი განაწილების ამსახველი სურათი (იხ. დანართი, ცხრილი №26):

### არასრულწლოვანი ბრალდებულები



64 არასრულწლოვანი მსჯავრდებულიდან 1 ქალია. არასრულწლოვანი მსჯავრდებულების რიცხვი მსჯავრდებულთა საერთო რაოდენობის 0.7%-ს, ხოლო არასრულწლოვანი ბრალდებულების/მსჯავრდებულების საერთო რაოდენობის 71.1%-ს შეადგენს. მათი საერთო რაოდენობის პატიმრობისა და თავისუფლების აღკვეთის დაწესებულებებში განაწილების მაჩვენებელი შემდეგია (იხ. დანართი, ცხრილი №26):

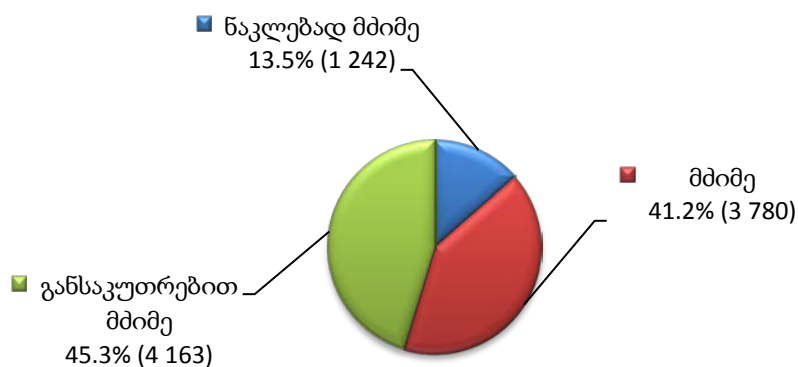
**არასრულწლოვანი მსჯავრდებულები**



**11.4 მსჯავრდებულთა რაოდენობა დანაშაულის კატეგორიის მიხედვით**

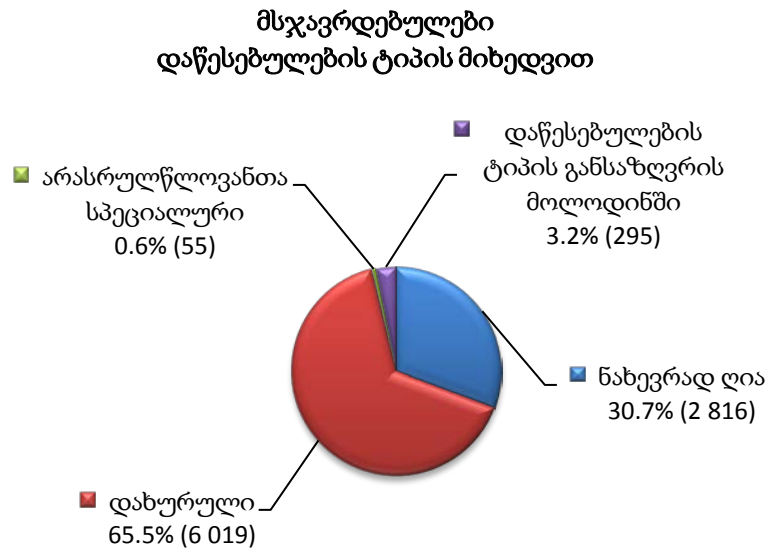
2013 წლის აპრილის თვეში პატიმრობისა და თავისუფლების აღკვეთის დაწესებულებებში განთავსებული მსჯავრდებულები ბრალდებულთა/მსჯავრდებულთა საერთო რაოდენობის 90.0%-ს შეადგენს. მათგან უმეტესობას განსაკუთრებით მძიმე დანაშაულისთვის მსჯავრდებული პირები წარმოადგენენ. ასევე, დიდი ხვედრითი წილი აქვს მძიმე დანაშაულისთვის მსჯავრდებულების რაოდენობასაც (იხ. დანართი, ცხრილი №27).

**მსჯავრდებულები  
დანაშაულის კატეგორიის მიხედვით**



### 11.5 მსჯავრდებულთა რაოდენობა დაწესებულების ტიპის მიხედვით

2013 წლის აპრილში მსჯავრდებულთა რიცხვი, რომელთაც თავისუფლების აღკვეთის დაწესებულებათა ტიპები<sup>6</sup> განესაზღვრათ 8 890-ს, ხოლო დაწესებულების განსაზღვრის მოლოდინში მყოფ მსჯავრდებულთა რაოდენობა 295-ს შეადგენდა. მათი რაოდენობა შეფარდებული დაწესებულების ტიპის მიხედვით შემდეგნაირად ნაწილდება (იხ. დანართი, ცხრილი №28):



### 11.6 ბრალდებულთა და მსჯავრდებულთა რაოდენობა დადგენილ ლიმიტებთან შედარებით

„საქართველოს სასჯელაღსრულების, პრობაციისა და იურიდიული დახმარების საკითხთა სამინისტროს სასჯელაღსრულების დეპარტამენტის პატიმრობისა და თავისუფლების აღკვეთის დაწესებულებების შესახებ“ საქართველოს სასჯელაღსრულების, პრობაციისა და იურიდიული დახმარების საკითხთა მინისტრის 2010 წლის 27 დეკემბრის №184 ბრძანებით<sup>7</sup> დადგენილია ბრალდებულთა და მსჯავრდებულთა რაოდენობრივი ლიმიტი თითოეული დაწესებულებისთვის. დაწესებულებებში განთავსებულ პირთა რეალური რაოდენობის შედარება ლიმიტირებულ რაოდენობასთან ხდება თითოეულ დაწესებულებასთან მიმართებაში.

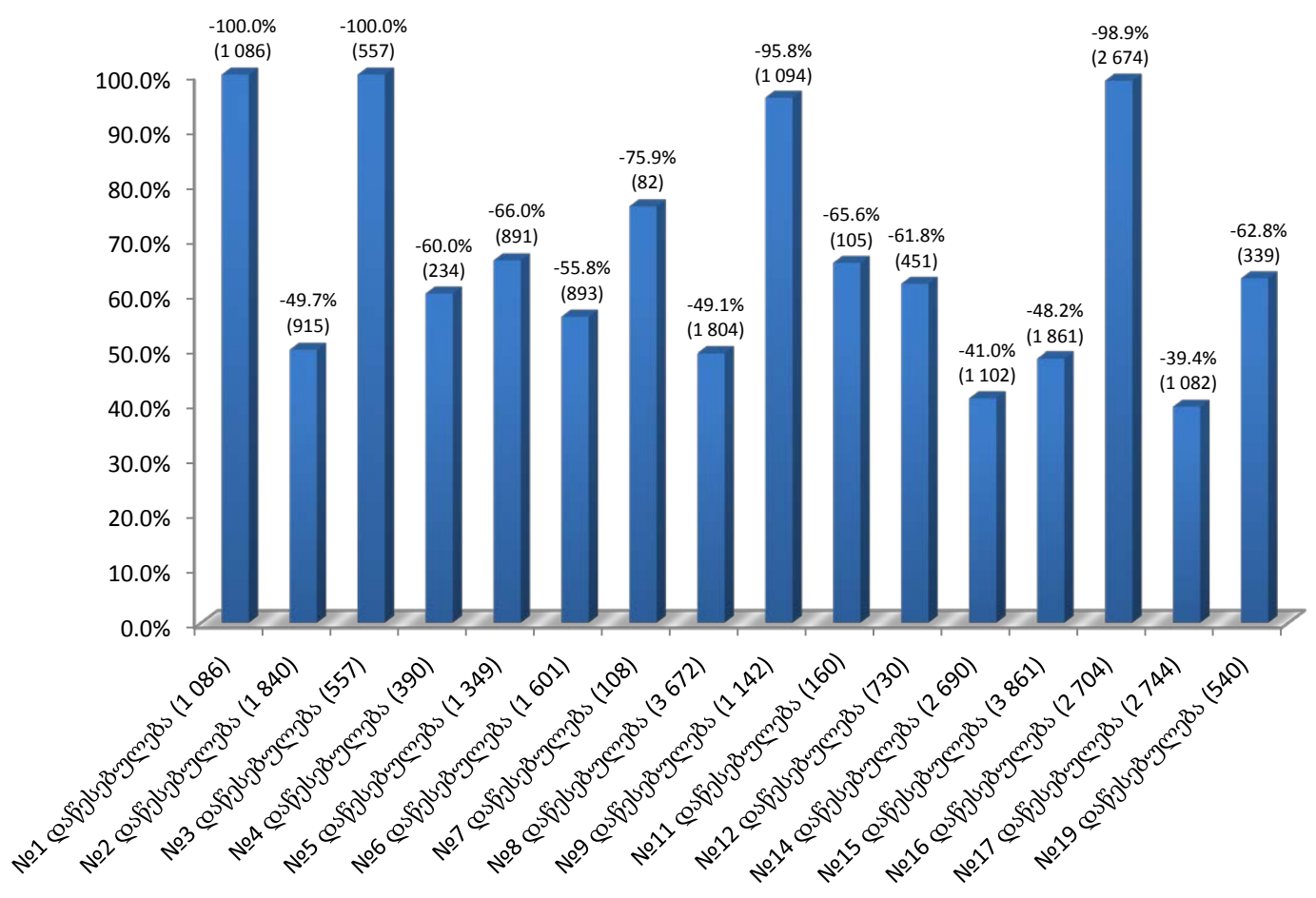
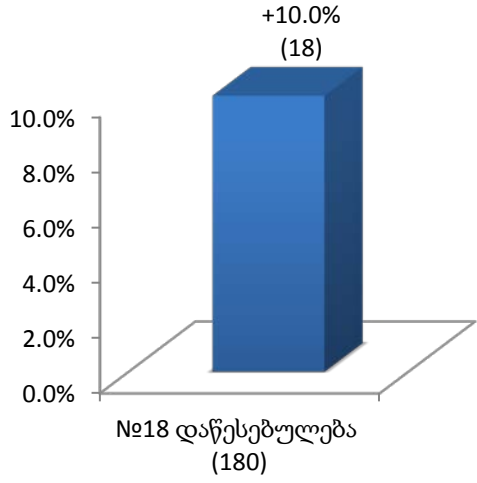
საქართველოს სასჯელაღსრულების სისტემას დაქვემდებარებულ 17 დაწესებულებაში არსებული საპატიმრო ადგილების საერთო ლიმიტირებული რაოდენობა 25 354-ს შეადგენს. 2013 წლის აპრილის მონაცემებით

<sup>6</sup> თავისუფლების აღკვეთის დაწესებულებებში ერთიანდება შემდეგი ტიპის დაწესებულებები: ნახევრად ღია, დახურული და არასრულწლოვანთა სპეციალური.

<sup>7</sup> საქართველოს სასჯელაღსრულების პრობაციისა და იურიდიული დახმარების საკითხთა მინისტრის 2012 წლის 7 მაისის №63 ბრძანებით შეტანილ იქნა ცვლილება საქართველოს სასჯელაღსრულების, პრობაციისა და იურიდიული დახმარების საკითხთა მინისტრის 2010 წლის 27 დეკემბრის №184 ბრძანებაში. ცვლილების საფუძველზე გაუქმდა №10 და №13 დაწესებულებები, ხოლო №1, №4, №5, №6, №9, №12, №14 და №15 დაწესებულებების ბრალდებულთა და მსჯავრდებულთა დადგენილი რაოდენობრივი ლიმიტები შეიცვალა, რაც შესაბამისად ასახულია წინამდებარე ანგარიშში მოცემულ დიაგრამებსა და თანდართულ ცხრილში.

ბრალდებულთა და მსჯავრდებულთა საერთო რაოდენობა (10 202) ამ ზღვარზე 15 152 ერთეულით (59.8%-ით) ნაკლებია. ამ მხრივ სხვადასხვა დაწესებულებაში განსხვავებული მდგომარეობაა. აღსანიშნავია, რომ მიმდინარე წლის აპრილის თვეში დადგენილ ლიმიტებთან შედარებით დაწესებულებებში მეტობის მაჩვენებელი მხოლოდ №18 დაწესებულებაში ფიგურირებს. ქვემოთ მოცემულ ორ გრაფიკზე აღნიშნულია დაწესებულებების ჩამონათვალი ლიმიტებით, სადაც კლებისა და მეტობის ნიშნით წამმღვარებული პროცენტული მაჩვენებლის ქვემოთ ფრჩხილებში მოცემულია პროცენტული რაოდენობის შესაბამისი ციფრი. ამდენად, თითოეულ დაწესებულებაში ბრალდებულთა და მსჯავრდებულთა ამჟამინდელი რაოდენობის დადგენილ ლიმიტზე ნაკლებობა და მეტობა გრაფიკზე გამოსახულია როგორც რაოდენობრივი, ასევე პროცენტული მაჩვენებლის ფორმით (იხ. დანართი, ცხრილი №29):

ბრალდებულთა და მსჯავრდებულთა რაოდენობა დადგენილ ლიმიტებთან  
შედარებით მეტობისა და ნაკლებობის მაჩვენებლებით



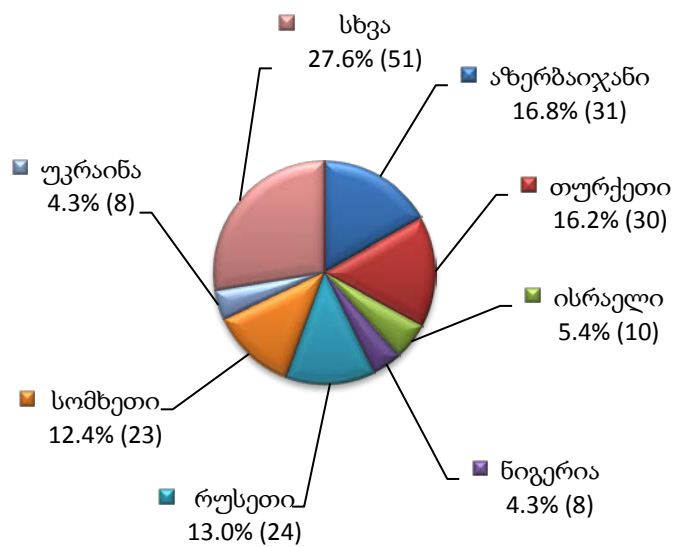
როგორც მოცემული გრაფიკებიდან ჩანს, 2013 წლის აპრილში მხოლოდ №18 დაწესებულებაში იყო განთავსებული ბრალდებულთა და მსჯავრდებულთა დადგენილ ლიმიტებთან შედარებით ჭარბი რაოდენობა, ხოლო დადგენილთან შედარებით, ბრალდებულთა და მსჯავრდებულთა ყველაზე ნაკლები რაოდენობა პროცენტულად №14 და №17 დაწესებულებებში დაფიქსირდა.

### 11.7 უცხოელი ბრალდებულები და მსჯავრდებულები

უცხოელი ბრალდებულებისა და მსჯავრდებულების რაოდენობის დათვლა დაწესებულებების მიხედვით მიმდინარეობს.

საქართველოს სასჯელაღსრულებით სისტემაში მოთავსებული 29 უცხო ქვეყნის მოქალაქეებისა და მოქალაქეობის არმქონე პირთა საერთო რიცხვი მიმდინარე წლის აპრილის დასასრულს 185 (ბრალდებულთა/მსჯავრდებულთა საერთო რაოდენობის 1.8%) იყო. მათ შორის: №8 დაწესებულებაში 2 ორმაგი მოქალაქეობის მქონე (1 - რუსეთი-საქართველო, 1 - ირანი-საქართველო) ბრალდებული/მსჯავრდებული, №12 დაწესებულებაში 1 ორმაგი მოქალაქეობის (რუსეთი-საქართველო) მქონე ბრალდებული/მსჯავრდებული, №14 დაწესებულებაში - 1 მოქალაქეობის არმქონე და 1 ორმაგი მოქალაქეობის (რუსეთი-საქართველო) მქონე ბრალდებული/მსჯავრდებული იმყოფება. ქვემოთ დიაგრამაზე მოცემულია უცხოელ მოქალაქეთა საერთო რაოდენობის პროცენტული შემადგენლობა (იხ. დანართი, ცხრილი №30):

უცხოელი ბრალდებულები და მსჯავრდებულები

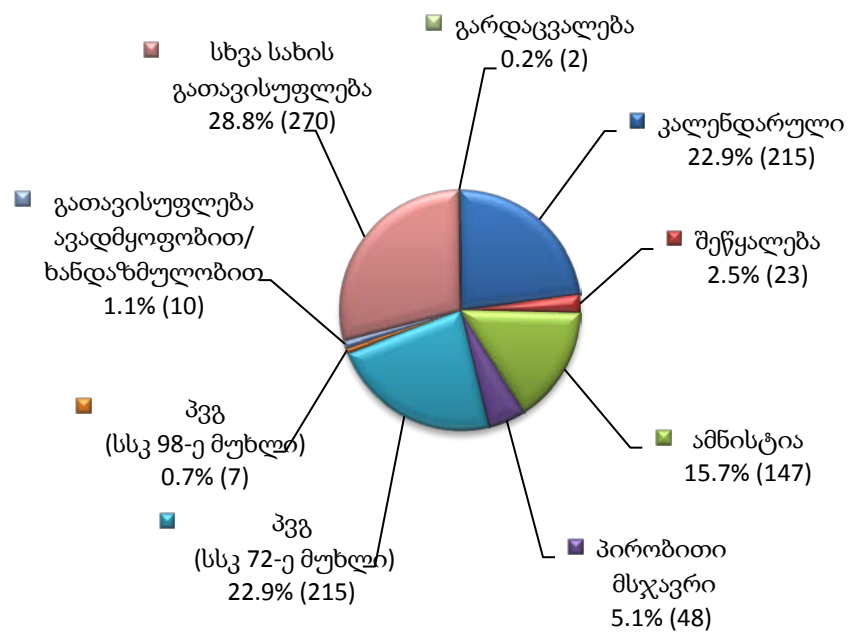


როგორც ამ დიაგრამიდან ჩანს უცხოელთა უმრავლესობას ყოფილი საბჭოთა კავშირის ქვეყნების მოქალაქეები შეადგენენ. უცხოელთაგან უდიდესი ნაწილი აზერბაიჯანელებზე, თურქებზე, რუსებსა და სომხებზე მოდის. შედარებით ნაკლები მაჩვენებლებით ხასიათდებიან ირაელი, უკრაინა, ნიგერია და დანარჩენი ქვეყნები.

**11.8 პატიმრობისა და თავისუფლების აღკვეთის დაწესებულებებიდან გასულ ბრალდებულთა და მსჯავრდებულთა რაოდენობა**

2013 წლის აპრილში პატიმრობისა და თავისუფლების აღკვეთის დაწესებულებებში განთავსებულ პირთა რაოდენობამ წინა თვესთან შედარებით 937 ერთეულით დაიკლო. ქვემოთ ნაჩვენებია საანგარიშო პერიოდისთვის სასჯელაღსრულების სისტემიდან გასულ ბრალდებულთა/მსჯავრდებულთა საერთო რაოდენობა (იხ. დანართი, ცხრილი №31):

**სასჯელაღსრულების სისტემიდან გასული ბრალდებულები და მსჯავრდებულები**

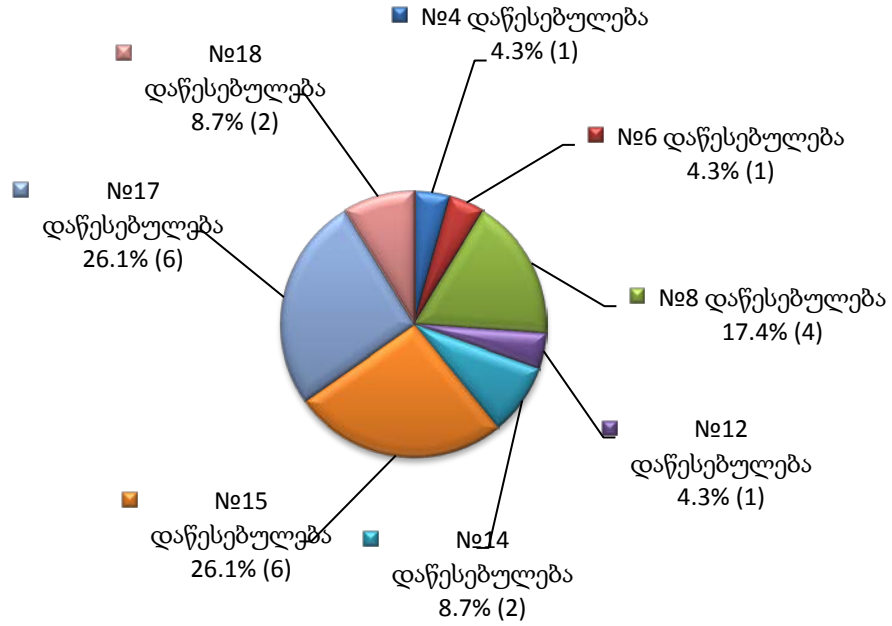


როგორც ვხედავთ, სასჯელაღსრულების სისტემიდან გასულ ბრალდებულთა/მსჯავრდებულთა უდიდესი წილი კალენდარულად და პრობით ვადამდე გათავისუფლებულ მსჯავრდებულებზე მოდის. ასევე, მაღალი მაჩვენებლით ხასიათდება ამნისტირებული მსჯავრდებულები. შედარებით დაბალი მაჩვენებლით არის წარმოდგენილი გათავისუფლება პრობითი მსჯავრის, ავადმყოფობის/ხანდაზმულობის გამო, შეწყალება და გარდაცვალება. ხოლო, სხვა სახით გათავისუფლებულთა (გირაო, საქმის შეწყვეტა, ექსტრადიცია და სხვა) საერთო რაოდენობა (270) მთლიანი რაოდენობის 28.8%-ს შეადგენს.

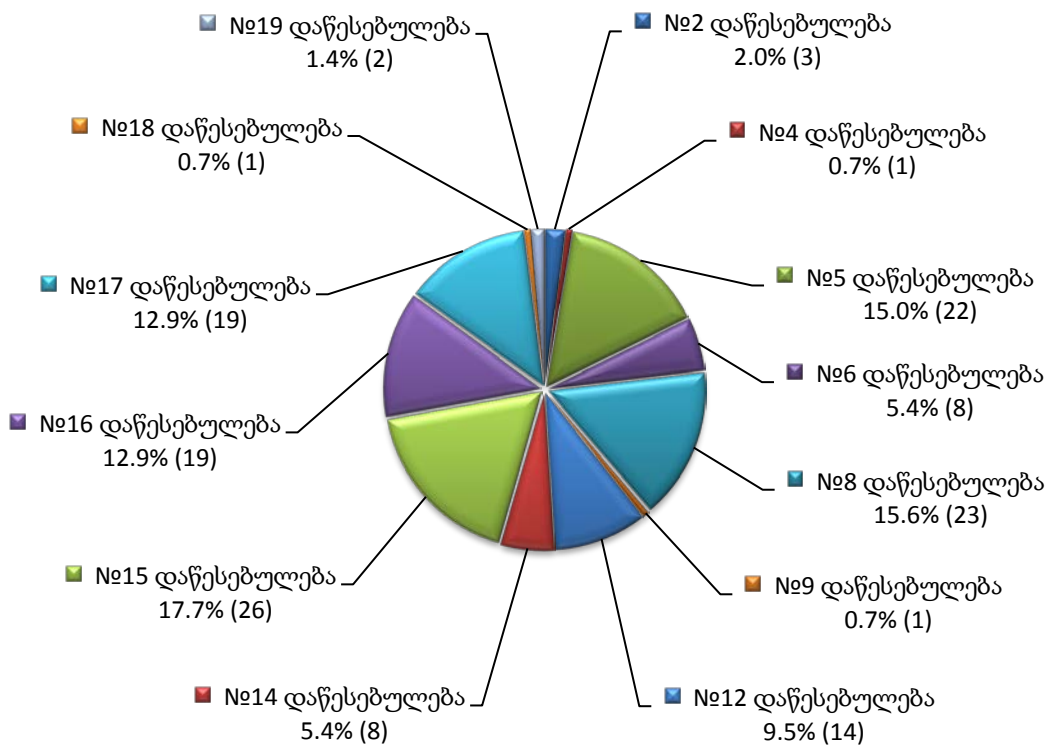
ქვემოთ ნაჩვენებია საანგარიშო პერიოდისთვის სასჯელაღსრულების სისტემიდან შეწყალებით და ამნისტიით გათავისუფლებულ ბრალდებულთა/მსჯავრდებულთა ამსახველი დიაგრამები პატიმრობისა და თავისუფლების აღკვეთის დაწესებულებების მიხედვით:



საკატიმრო სასჯელისაგან შეწყალებით გათავისუფლებული  
ბრალდებულები და მსჯავრდებულები



საკატიმრო სასჯელისაგან ამნისტიით გათავისუფლებული  
ბრალდებულები და მსჯავრდებულები



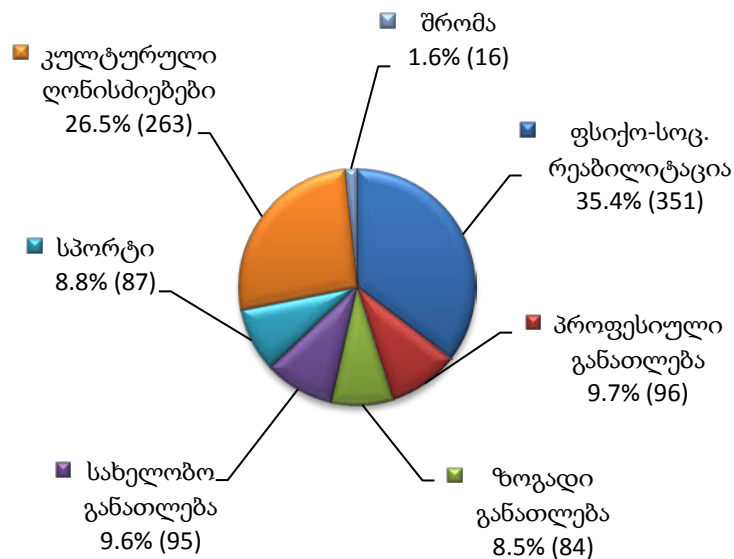
## 11.9 რესოციალიზაცია<sup>8</sup>

რესოციალიზაციის მიმდინარეობის მაჩვენებელი თითოეული დაწესებულებისთვის ღონისძიებათა ტიპების მიხედვით ითვლება. ამ მიზნით ხდება თითოეულ პროგრამაში ჩართული ბრალდებულების/მსჯავრდებულების საერთო რაოდენობის აღრიცხვა და მათი დაყოფა სქესობრივ-ასაკობრივ ჯგუფებში.

2013 წლის აპრილში პატიმრობისა და თავისუფლების აღკვეთის დაწესებულებებში რესოციალიზაციის პროგრამები სულ 992 პირისთვის მოქმედებდა. ყველაზე დიდი ადგილი აღნიშნულ პროგრამებში ქვემოთ მოცემული მაჩვენებლების მიხედვით ფსიქო-სოციალური რეაბილიტაციის პროგრამებსა და კულტურულ ღონისძიებებს ეკავა, რომლებიც საანგარიშო პერიოდში, შესაბამისად, 351 და 263 პირისთვის მიმდინარეობდა.

დიაგრამაზე ნაჩვენებია თითოეულ რესოციალიზაციის პროგრამაში ჩართული ბრალდებულების/მსჯავრდებულების რაოდენობის პროცენტული შედარება (იხ. დანართი, ცხრილი №32):

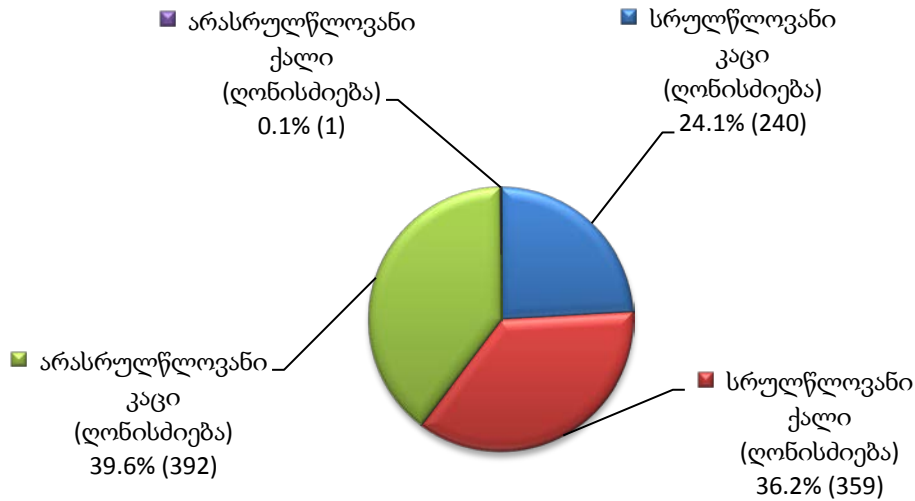
**რესოციალიზაციის პროგრამებში ჩართული ბრალდებულები/მსჯავრდებულები**



2013 წლის აპრილის თვეში არასრულწლოვანთა მიმართ განხორციელდა რესოციალიზაციის 393 ღონისძიება, მათ შორის: 117 ღონისძიება - №2, №5 და №8 დაწესებულებებში, ხოლო 276 ღონისძიება - №11 დაწესებულებაში. რაც შეეხება უშუალოდ ღონისძიებებს, განხორციელდა: 60 - ფსიქო-სოც. რეაბილიტაციის, 35 - პროფესიული განათლების, 84 - ზოგადი განათლების, 43 - სახელობო განათლების, 87 - სპორტული და 84 - კულტურული ღონისძიება. ხოლო, შრომით საქმიანობაში ბრალდებულთა/მსჯავრდებულთა მხოლოდ სრულწლოვანი კონტინგენტი იყო ჩართული (იხ. დანართი, ცხრილი №32).

<sup>8</sup> რესოციალიზაციის მონაცემები მოიცავს როგორც მიმდინარე (541), ასევე საანგარიშო თვეში დასრულებულ პროგრამებს (451).

**რესოციალიზაციის პროგრამებში ჩართული პირები  
სქესობრივ-ასაკობრივ ჭრილში**



როგორც დიაგრამიდან ჩანს ერთიდაიმავე არასრულწლოვანი ბრალდებული/მსჯავრდებული რესოციალიზაციის რამოდენიმე პროგრამაში იღებდა მონაწილეობას.

ხოლო, რაც შეეხება გარესამყაროსთან ურთიერთობას, საანგარიშო თვის განმავლობაში ბრალდებულებმა/მსჯავრდებულებმა პაემნის უფლებით სულ 6 129-ჯერ ისარგებლეს. მათგან 5 688 - ხანმოკლე, 430 - ხანგრძლივი, ხოლო 11 - ვიდეო იყო.

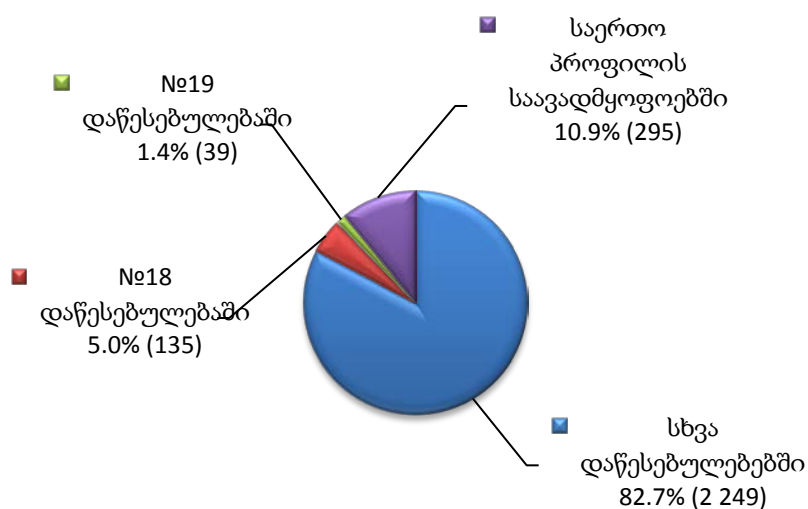
**11.10 დისციპლინური ღონისძიებები**

საანგარიშო პერიოდში დისციპლინური ღონისძიება პატიმრობისა და თავისუფლების აღკვეთის დაწესებულებებში 83-ჯერ იქნა გამოყენებული. მათგან 33-ჯერ სამართლო საკანში მოთავსებით, ხოლო 50-ჯერ საყვედურის გამოცხადებით (იხ. დანართი, ცხრილი №32).

**11.11 სასჯელადსრულების სისტემაში და სისტემის გარეთ გადაყვანილ ბრალდებულთა და მსჯავრდებულთა რაოდენობა**

2013 წლის აპრილში სასჯელადსრულებით სისტემაში დაწესებულებებს შორის სულ 2 718 პირის გადაადგილება დაფიქსირდა. მათგან საერთო პროფილის საავადმყოფოებში - 295, ხოლო სხვა პატიმრობისა და თავისუფლების აღკვეთის დაწესებულებებში გადაყვანილ პირთა რაოდენობამ სულ 2 423 შეადგინა (იხ. დანართი, ცხრილი №33).

## გადაყვანილი ბრალდებულები და მსჯავრდებულები



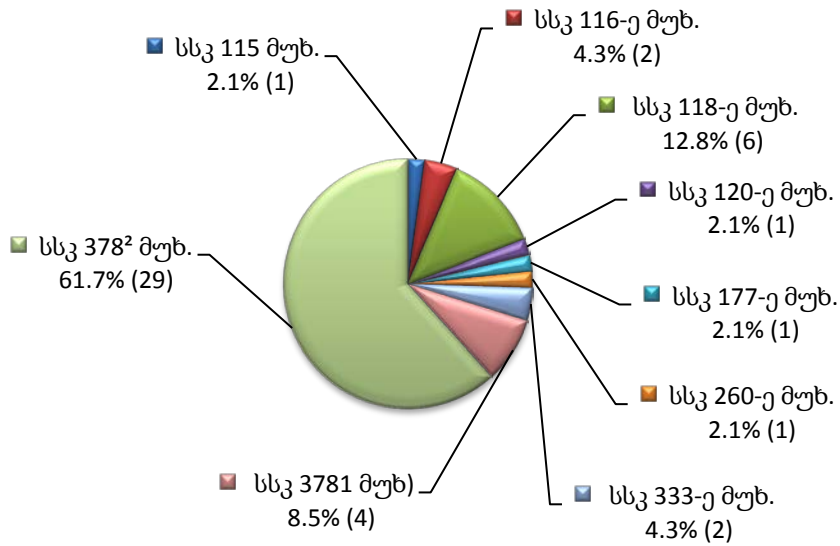
### 11.12 კრიმინოგენული მდგომარეობა პატიმრობისა და თავისუფლების აღკვეთის დაწესებულებებში

დანაშაულებრივი ფაქტების ჩადენის მაჩვენებელი სასჯელაღსრულების სისტემაში გამოითვლება თითოეული დაწესებულებისთვის სსკ მუხლებით გათვალისწინებული ქმედებების მიხედვით, რაც დაწესებულებებში კრიმინოგენული ვითარების ცალ-ცალკე ჩვენების გარდა საერთო ვითარების ასახვის საშუალებასაც იძლევა. გარდა ამისა, კრიმინოგენული სიტუაციის აღმრიცხავი მონაცემთა ცხრილები დანაშაულებრივი ფაქტებისა და მათ ჩამდენ პირთა ასაკის ურთიერთმიმართებასაც აჩვენებს.

სამინისტროს საგამოძიებო დეპარტამენტის ინფორმაციაზე დაყრდნობით 2013 წლის აპრილში საქართველოს სასჯელაღსრულებით სისტემაში მომხდარი გამოსაძიებელი ფაქტების რაოდენობამ სისხლის სამართლის კოდექსის 9 მუხლით გათვალისწინებული 47 ერთეული ქმედება შეადგინა. მათგან ყველაზე მეტი ხვედრითი წილი სსკ 378<sup>2</sup> მუხლით ჩადენილ ქმედებებზე (პატიმრობის ან თავისუფლების აღკვეთის დაწესებულებაში, დროებითი ყოფნის იზოლატორსა და ჰაუპტვახტში მოთავსებული პირის მიერ აკრძალული საგნის შენახვა, ტარება, ამ საგნით სარგებლობა) მოდის. მიმდინარე წლის აპრილის თვეში ეს მაჩვენებელი 29 ერთეულს გაუტოლდა.

ქვემოთ მოცემულ დიაგრამაზე ნაჩვენებია მიმდინარე წლის აპრილის თვეში გამოძიების დაწყების საფუძველად ქცეული დანაშაულებრივი ფაქტების რაოდენობა და მათი ხვედრითი წილი საერთო რაოდენობაში (იხ. დანართი, ცხრილი №34):

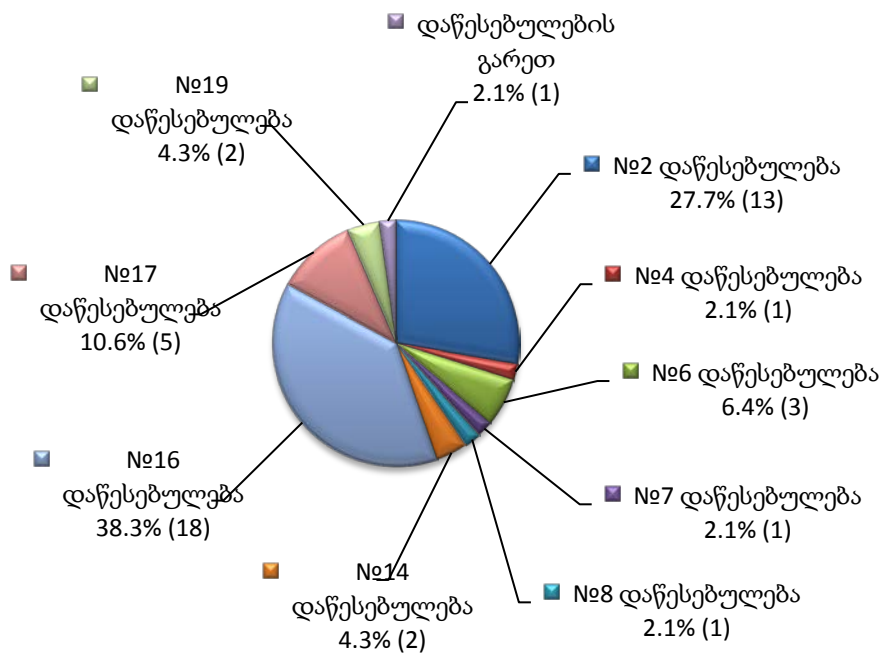
**დანაშაულებრივი ფაქტები, რომლებზეც დაიწყო გამოძიება**



**2013 წლის აპრილის თვეში ჩადენილი დანაშაულებრივი ფაქტები, დაწესებულებებსა და დაწესებულებების გარეთ პირთა ასაკობრივი ჯგუფების მიხედვით**

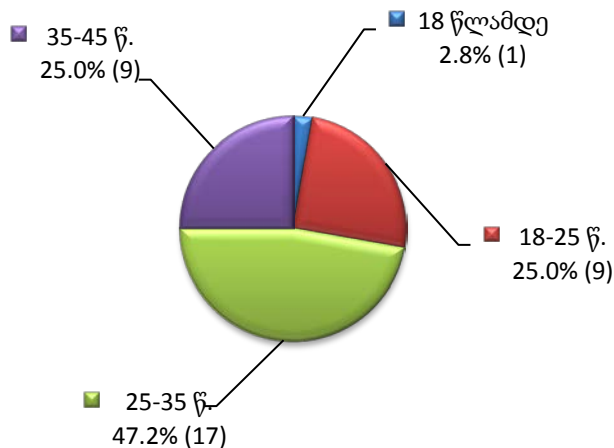
2013 წლის აპრილში გამოძიება 9 სხვადასხვა დაწესებულებაში და დაწესებულების გარეთ მომხდარ ფაქტებზე დაიწყო. შემდეგი გრაფიკი თითოეულ დაწესებულებაში ჩადენილი ფაქტების პროცენტულ მაჩვენებელს ასახავს (იხ. დანართი, ცხრილი №34):

**ჩადენილი დანაშაულებრივი ფაქტები**



საანგარიშო პერიოდში გამოძიება ჩადენილ დანაშაულებრივ ფაქტზე სულ 36 პირის მიმართ<sup>9</sup> წარიმართა. გამოძიების ობიექტი ქმედების ჩამდენ პირთა საერთო რაოდენობის უმრავლესობას 25-35 წლამდე ასაკის პირები შეადგენდნენ. ქვემოთ ნაჩვენებ დიაგრამაზე ასახულია 2013 წლის აპრილში ჩადენილი ქმედებებისა და ჩამდენ პირთა ასაკობრივი კატეგორიების ურთიერთმიმართება (იხ. დანართი, ცხრილი №35):

**პირთა რაოდენობა, რომელთა მიმართაც დაწყებულია გამოძიება**



### 11.1.3 სამედიცინო მდგომარეობა პაციენტებისა და თავისუფლების აღკვეთის დაწესებულებებში

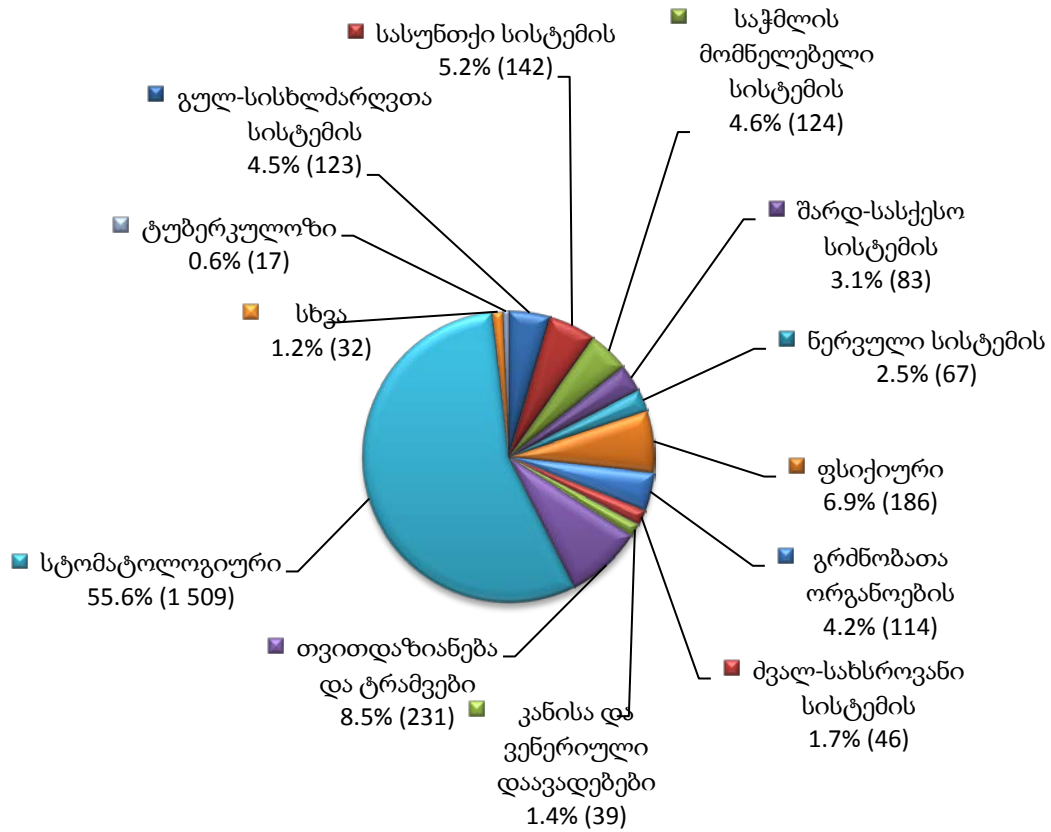
#### ა) დაავადებები

სამინისტროს სამედიცინო დეპარტამენტის მონაცემებით 2013 წლის აპრილში ექიმ-სპეციალისტთა კონსულტაციების შედეგად გამოვლენილ სხვადასხვა სახეობის დაავადებათა საერთო რაოდენობა 2 713-ს გაუტოლდა. ქვემოთ მოცემულ დიაგრამაზე ნაჩვენებია დაავადებულთა ხვედრითი წილი კონკრეტული დაავადების მიხედვით. სამედიცინო მდგომარეობის ამსახველი მონაცემთა ცხრილები ასევე იძლევა დაავადებების სქესობრივ-ასაკობრივ ჯგუფებში გავრცელების რაოდენობრივი მასშტაბის დადგენის საშუალებას.

სასჯელაღსრულებით სისტემაში გავრცელებული დაავადებებიდან ყველაზე დიდი წილი სტომატოლოგიურ დაავადებებზე მოდის, ასევე გავრცელებულია თვითდაზიანება და ტრავმები და ფსიქიური დაავადებები. მცირე მაჩვენებლებით ხასიათდებიან ჰემატოლოგიური (1), ონკოლოგიური (4), მწვავე ქირურგიული (5), ენდოკრინული სისტემისა (9) და ინფექციური (13) დაავადებები, რომლებიც ქვემოთ დიაგრამაზე გაერთიანებულია კატეგორიაში „სხვა“ (იხ. დანართი, ცხრილი №36):

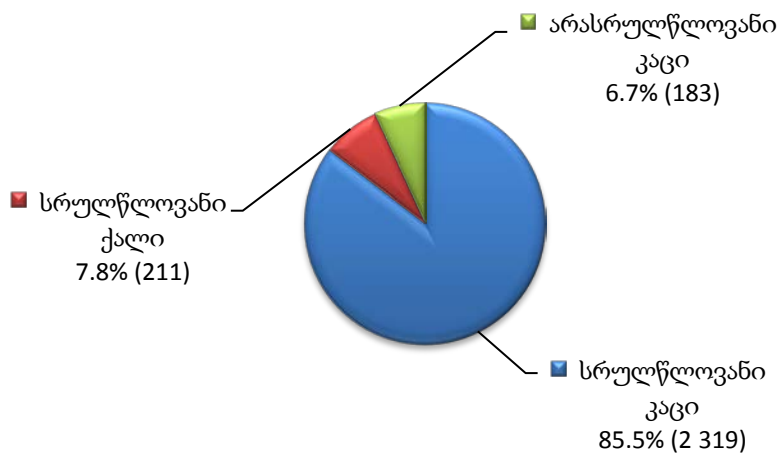
<sup>9</sup> სსკ 177-ე (1 საქმე), 333-ე (2 საქმე), 378<sup>1</sup> (2 საქმე), 378<sup>2</sup> (9 საქმე) მუხლებით გათვალისწინებულ ქმედებებზე გამოძიება დაწყებულია ფაქტებზე პირების გარეშე, ხოლო 118-ე მუხლით 3 საქმე არის 2 პირიანი.

ავადობა სასჯელადსრულების სისტემაში



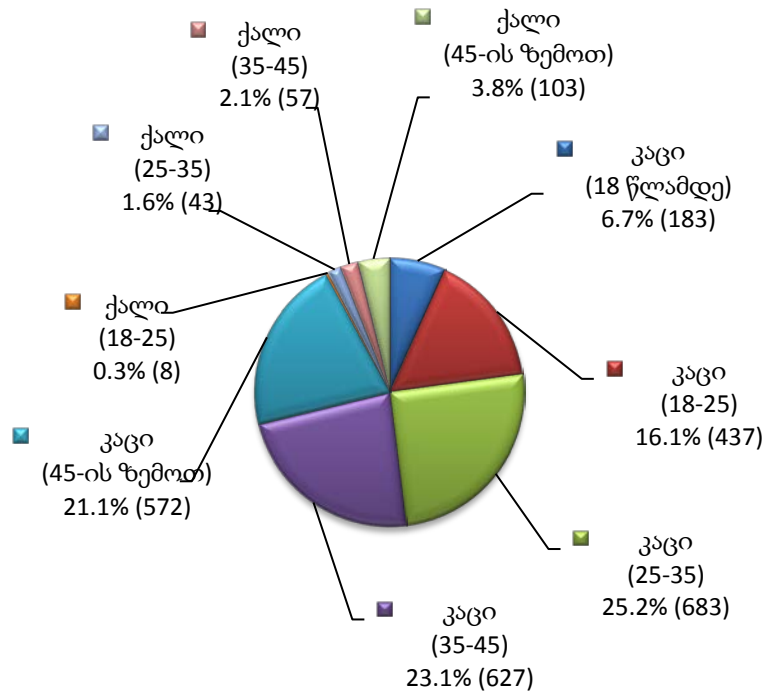
საანგარიშო პერიოდში დაავადებული პირების კატეგორიაში ყველაზე მეტი მაჩვენებლით სრულწლოვანი კაცები ხასიათდებიან. დაავადებები სქესობრივ-ასაკობრივი ჯგუფების მიხედვით ქვემოთ დიაგრამაზეა წარმოდგენილი (იხ. დანართი, ცხრილი №37):

დაავადებულ ბრალდებულთა და მსჯავრდებულთა სქესობრივ-ასაკობრივი ჯგუფები



შემდეგი დიაგრამა განსაზღვრავს ქალებისა და კაცების ასაკობრივი კატეგორიების ხვედრით წილს დაავადებულთა საერთო რაოდენობაში (იხ. დანართი, ცხრილი №37):

დაავადებულ ბრალდებულთა და მსჯავრდებულთა  
სქესობრივ-ასაკობრივი კატეგორიები

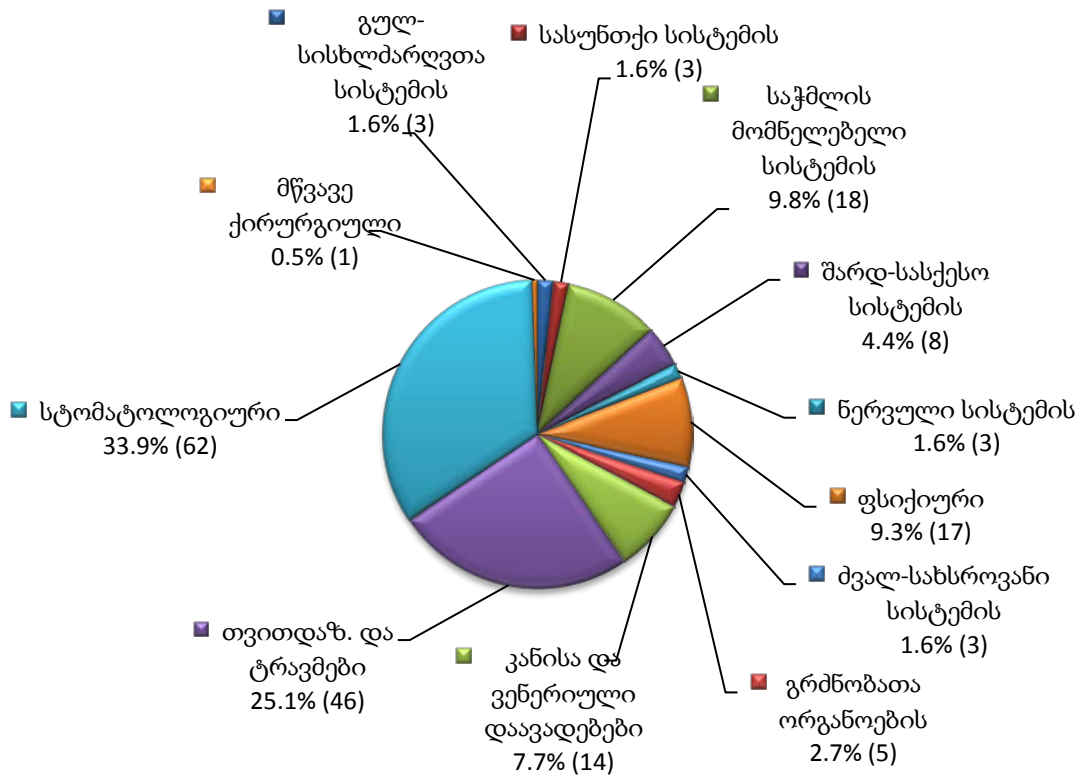


მოცემული დიაგრამიდან ჩანს, რომ ა/წ აპრილის თვეში დაავადებათა ყველაზე მაღალი მაჩვენებელი კაცებში 25-დან 35 წლამდე, ხოლო ქალებში 45 წლის ზემოთ ასაკობრივ კატეგორიებში ვლინდება.

არასრულწლოვნებში დაავადებების რაოდენობა დაავადებათა მთლიანი რაოდენობის 6.7%-ს შეადგენს. მომდევნო დიაგრამაზე აღნიშნულია დაავადებათა მაჩვენებელი არასრულწლოვან ბრალდებულებში/მსჯავრდებულებში დაავადების კატეგორიის მიხედვით (იხ. დანართი, ცხრილი №37):



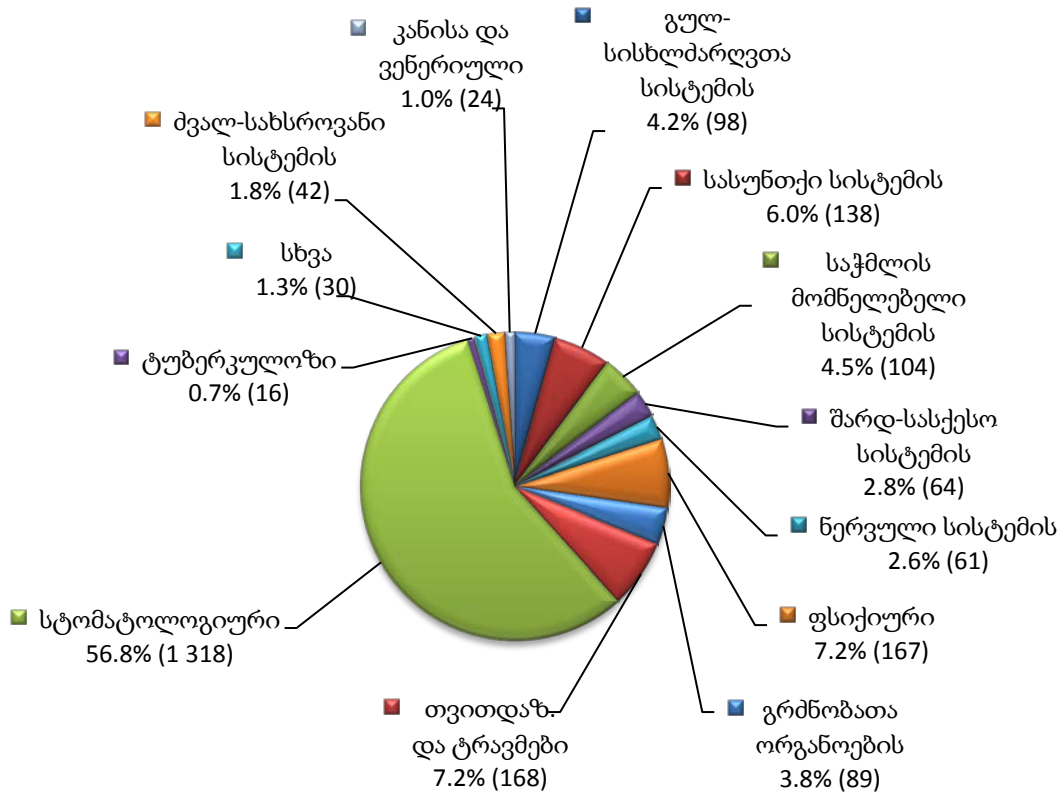
**დაავადებები არასრულწლოვან ბრალდებულებსა და მსჯავრდებულებში**



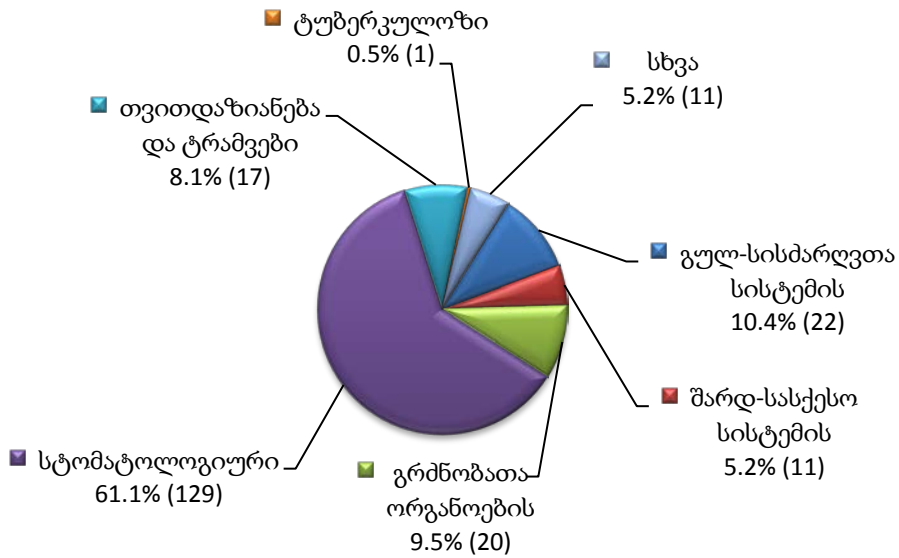
როგორც ვხედავთ 2013 წლის აპრილში არასრულწლოვან ბრალდებულებში/მსჯავრდებულებში ყველაზე მეტად სტომატოლოგიური დაავადებები იყო გავრცელებული, ასევე დიდი მაჩვენებლით ხასიათდება თვითდაზიანება და ტრავმები.

შემდეგი ორი დიაგრამა აჩვენებს დაავადებათა კატეგორიების გავრცელების მასშტაბს ცალ-ცალკე მამრობითი და მდედრობითი სქესის სრულწლოვან ბრალდებულთა და მსჯავრდებულთათვის (იხ. დანართი, ცხრილი №37):

**დაავადებები სრულწლოვან კაცებში**



**დაავადებები სრულწლოვან ქალებში**



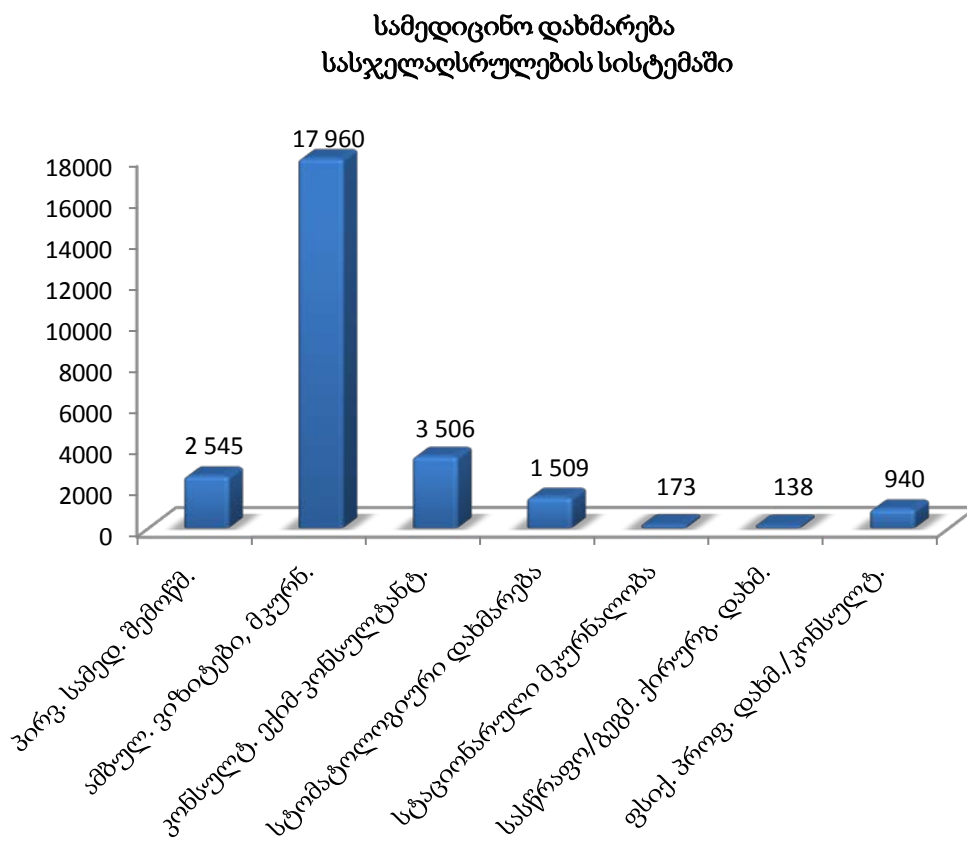
სტომატოლოგიური დაავადებების შემდეგ, მდებრობითი სქესის სრულწლოვან ბრალდებულებსა და მსჯავრდებულებში გულ-სისხლძარღვთა სისტემის დაავადებები ჭარბობს. ხოლო, ზრდასრულ მამაკაცებში სტომატოლოგიური დაავადების შემდეგ ყველაზე მაღალია თვითდაზიანებისა და ტრავმების მაჩვენებელი.

## ბ) მკურნალობა

პატიმრობისა და თავისუფლების აღკვეთის დაწესებულებებში მკურნალობასთან დაკავშირებული მონაცემები ამ ეტაპზე წლიურ ფორმაში ყოველთვიურად გაწეული სამედიცინო დახმარების ტიპის მიხედვით ითვლება.

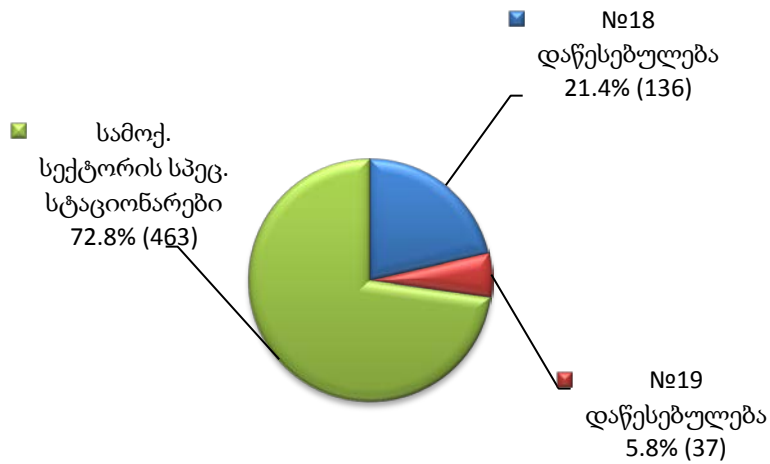
ამბულატორიული ვიზიტებისა და მკურნალობის გარდა, რომლითაც მიმდინარე წლის აპრილში ბრალდებულებმა და მსჯავრდებულებმა 17 960-ჯერ ისარგებლეს, სასჯელაღსრულებით სისტემაში 2 545-ჯერ იქნა გაწეული პირველადი სამედიცინო შემოწმება, 173-ჯერ სტაციონალური მკურნალობა, ხოლო 138-ჯერ სასწრაფო და გეგმიური ქირურგიული დახმარება.

ქვემოთ ნაჩვენებია დიაგრამა პატიმრობისა და თავისუფლების აღკვეთის დაწესებულებებში განთავსებულ პირთათვის 2013 წლის აპრილში გაწეულ სამედიცინო დახმარებას მისი ტიპების მიხედვით წარმოგვიდგენს (იხ. დანართი, ცხრილი №38):



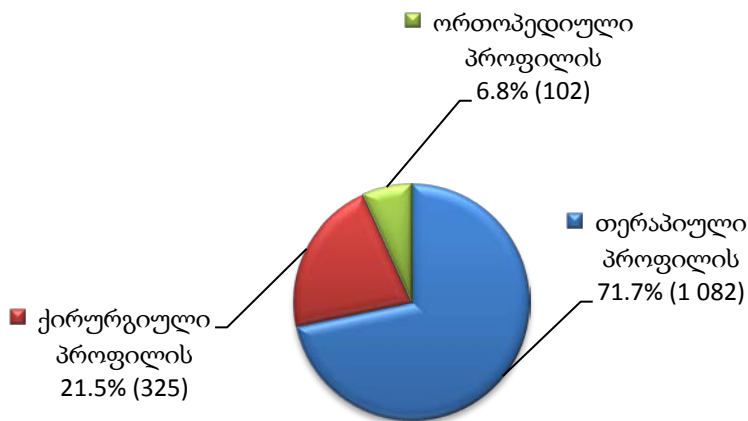
ქვემოთ დიაგრამაზე ნაჩვენებია სტაციონარული მკურნალობის მიმდინარეობის მაჩვენებელი სად-ის სისტემისა და სამოქალაქო სექტორის სპეციალიზირებულ სტაციონარებში, რომელთა საერთო რაოდენობა 636-ს შეადგენს. სტაციონარულ მკურნალობაზე მყოფ პირთა უმეტესი ნაწილი (463) სამოქალაქო სექტორის სპეციალიზირებულ დაწესებულებებშია განთავსებული (იხ. დანართი, ცხრილი №38):

**სტაციონარულ მკურნალობაზე მყოფ  
ბრალდებულთა და მსჯავრდებულთა რაოდენობა**



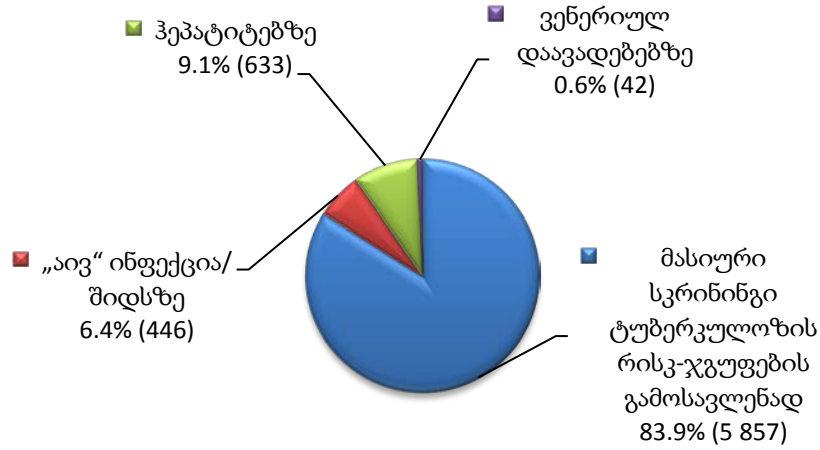
შემდეგი დიაგრამა სტომატოლოგიური მკურნალობის მიმდინარეობისას გაწეული სხვადასხვა ტიპის დახმარების მიმდინარეობის მაჩვენებელს ასახავს (იხ. დანართი, ცხრილი №38):

**სტომატოლოგიური მკურნალობა**



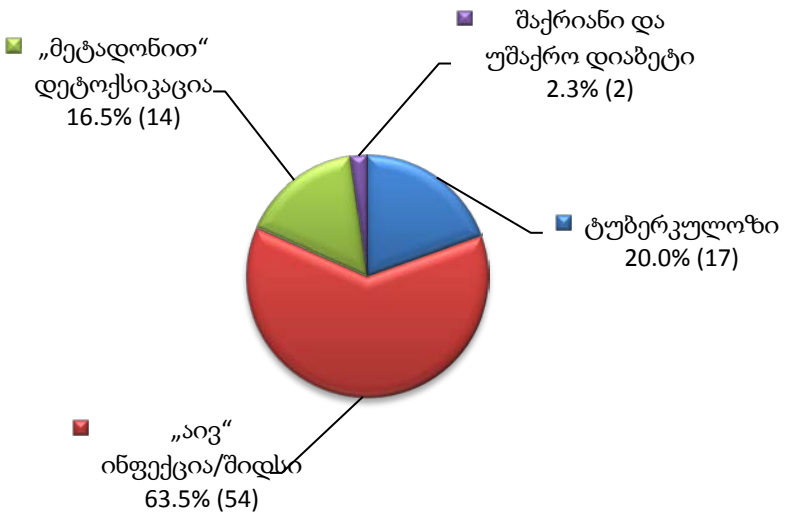
რაც შეეხება სამედიცინო გამოკვლევებს, აპრილში ჩატარდა 4 ტიპის გამოკვლევა: ტუბერკულოზზე, „აივ“ ინფექცია/შიდსზე, ჰეპატიტებსა და ვენერიულ დაავადებებზე. მათგან ყველაზე დიდი მაჩვენებელი რაოდენობით 5 857 ტუბერკულოზის რისკ-ჯგუფების გამოსავლენად წარმოებულ მასიურ სკრინინგზე მოდის (იხ. დანართი, ცხრილი №38).

### ჩატარებული გამოკვლევები



2013 წლის აპრილის თვეში დაფიქსირდა სამკურნალო სარეაბილიტაციო პროგრამებში ჩართული 87 მსჯავრდებული. მათგან უმრავლესობა - 54 პირი „აივ“ ინფექცია/შიდსის ანტირეტროვირუსულ პროგრამაშია ჩართული, 17 - ტუბერკულოზის სამკურნალო „DOTS“ და „DOTS“+ პროგრამებში, 14 - „მეტადონით“ დეტოქსიკაციის პროგრამაში, ხოლო 2 - შაქრიანი და უშაქრო დიაბეტით დაავადებულთა მკურნალობისა და რეაბილიტაციის სახელწიფო პროგრამაში (ჰორმონით უზრუნველყოფა). ქვემოთ მოცემული დიაგრამა ამ მდგომარეობას ნათლად ასახავს (იხ. დანართი, ცხრილი №38):

### სამკურნალო-სარეაბილიტაციო პროგრამებში ჩართულთა რაოდენობა



ამავე თვეში ანტიტუბერკულოზური მკურნალობის კურსი დაასრულა 23-მა ბრალდებულმა/მსჯავრდებულმა.

## გ) გარდაცვალება

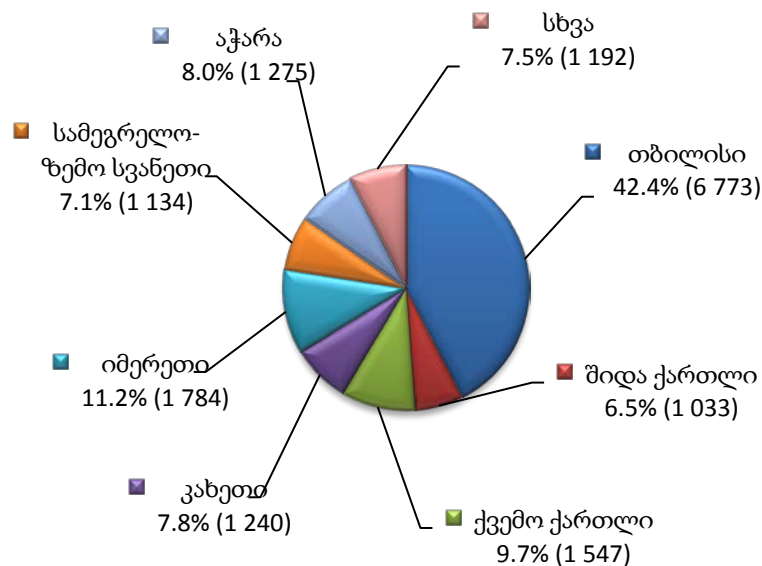
პათიმრობისა და თავისუფლების აღკვეთის დაწესებულებებში გარდაცვალების ფაქტები გარდაცვალების ადგილის მიხედვით აღირიცხება და მასზე დაყრდნობით დგება ყოველთვიური ფორმა. ამასთან უნდა აღინიშნოს, რომ 2013 წლის აპრილის თვეში პათიმრობისა და თავისუფლების აღკვეთის დაწესებულებებში გარდაიცვალა სულ 2 სრულწლოვანი მამარობითი სქესის ბრალდებული/მსჯავრდებული, მათგან 1 - №2 დაწესებულებაში (დაწესებულებიდან სამოქალაქო კლინიკაში ტრანსპორტირებისას), ხოლო 1 - №17 დაწესებულებაში (იხ. დანართი, ცხრილი №39).

### ნაწილი 12 - საქართველოს სასჯელაღსრულების, პრობაციისა და იურიდიული დახმარების საკითხთა სამინისტროს მმართველობის სფეროში მოქმედი სსიპ - პრობაციის ეროვნული სააგენტო

#### 12.1 პრობაციონერთა რაოდენობა<sup>10</sup>

პრობაციონერთა რაოდენობის სტატისტიკური მონაცემები რეგიონულად როგორც სქესობრივ-ასაკობრივ ჯგუფებში, ასევე შეფარდებული ღონისძიების მიხედვით ითვლება. 2013 წლის აპრილის მონაცემებით საქართველოში სულ 15 978 პრობაციონერი დაფიქსირდა. მათი საერთო რაოდენობით რეგიონებს შორის მაღალი მაჩვენებლით თბილისი გამოირჩევა, რომელსაც იმერეთი და ქვემო ქართლი მოსდევს. პრობაციონერთა ყველაზე მცირე რაოდენობა კი რაჭა-ლეჩხუმი და ქსვანეთის რეგიონშია დაფიქსირებული (იხ. დანართი, ცხრილი №40).

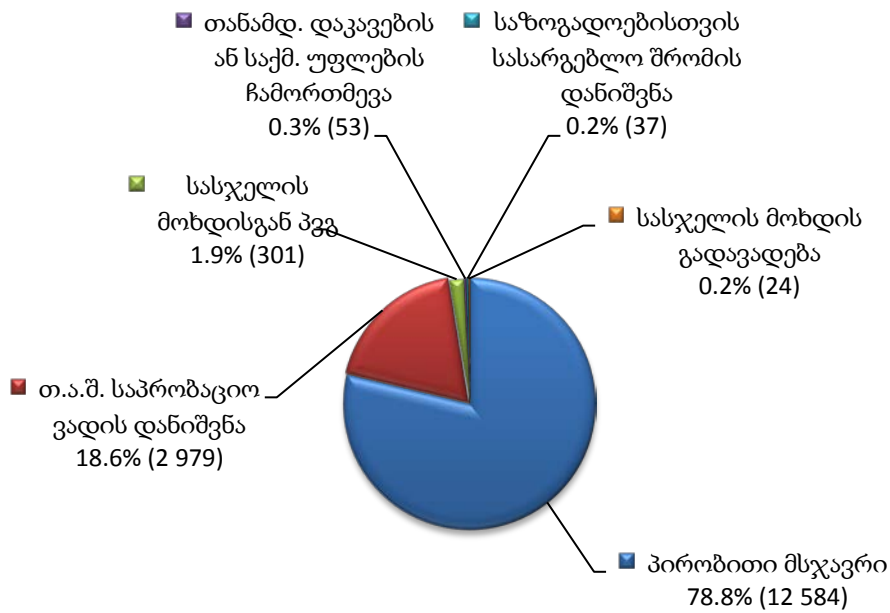
#### პრობაციონერები რეგიონებში



შეფარდებული ღონისძიების მიხედვით ქვეყანაში პრობაციონერთა ყველაზე მეტი რაოდენობა პირობით მსჯავრდებულ პირებზე მოდის, ხოლო მცირე მაჩვენებლებით ხასიათდება რაოდენობა იმ პირებისა, რომლებსაც შეფარდებული აქვთ სასჯელის მოხდის გადავადება (იხ. დანართი, ცხრილი №40).

<sup>10</sup> პრობაციის სტატისტიკის ნაწილში არაპატიმარი მსჯავრდებულები და პრობაციის ღონისძიებას დაქვემდებარებული პირები აღინიშნებიან საერთო ტერმინით - „პრობაციონერები“.

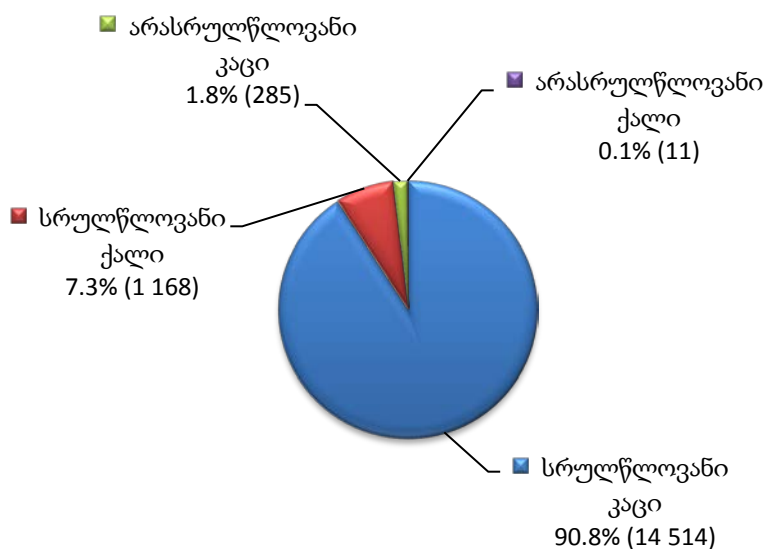
**პრობაციონერები  
შეფარებული ღონისძიების მიხედვით**



როგორც დიაგრამიდან ჩანს პრობაციის ღონისძიება შეფარებულ პირთა (პირობით მსჯავრდებულები და თავისუფლების აღკვეთის შემდგომ საპრობაციო ვადადანიშნული პირები) რაოდენობა შეადგენს ზოგადად არაპატიმარ მსჯავრდებულთა და პრობაციონერთა მთლიანი რაოდენობის ძირითად მასას.

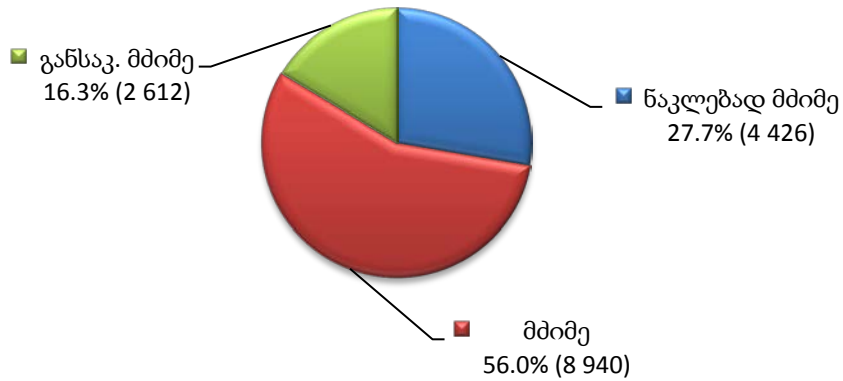
მთელი ქვეყნის მასშტაბით პრობაციონერთა სქესობრივ-ასაკობრივ ჯგუფებში უმეტესობა სრულწლოვანი კაცებით არის წარმოდგენილი, რაც ნათლად ჩანს ქვემოთ წარმოდგენილ დიაგრამაზე (იხ. დანართი, ცხრილი №41):

**პრობაციონერთა  
სქესობრივ-ასაკობრივი ჯგუფები**

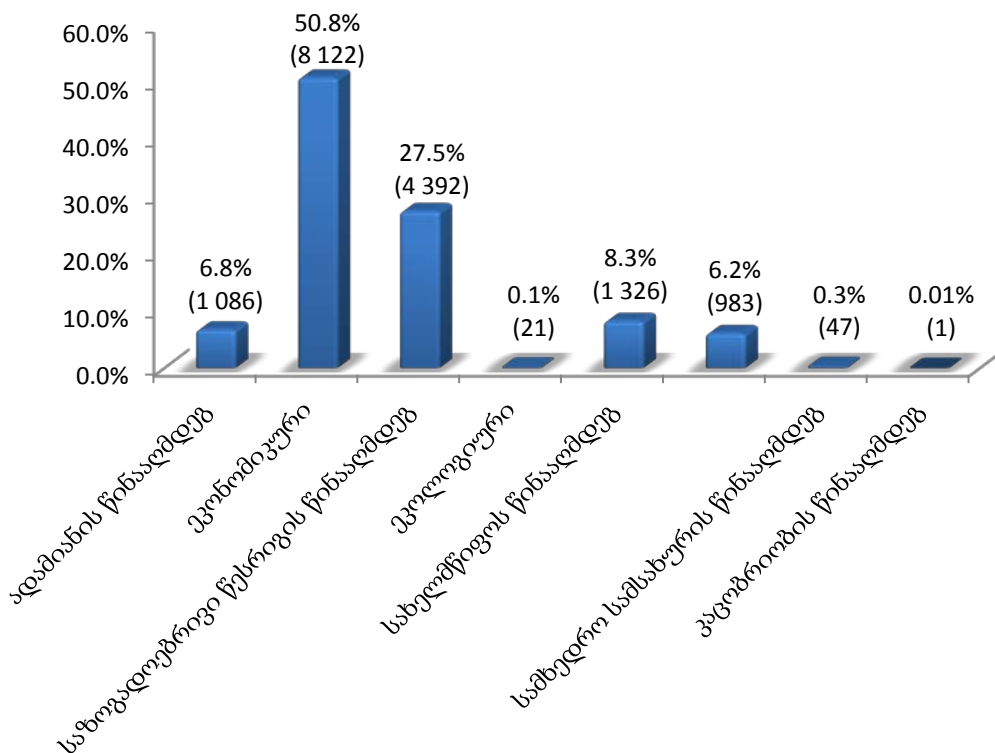


საანგარიშო პერიოდის განმავლობაში, პრობაციონერთა რაოდენობას დანაშაულის კატეგორიისა და სახეობის მიხედვით შემდეგი დიაგრამები ასახავს (იხ. დანართი, ცხრილი №42):

**პრობაციონერები  
დანაშაულის კატეგორიის მიხედვით**



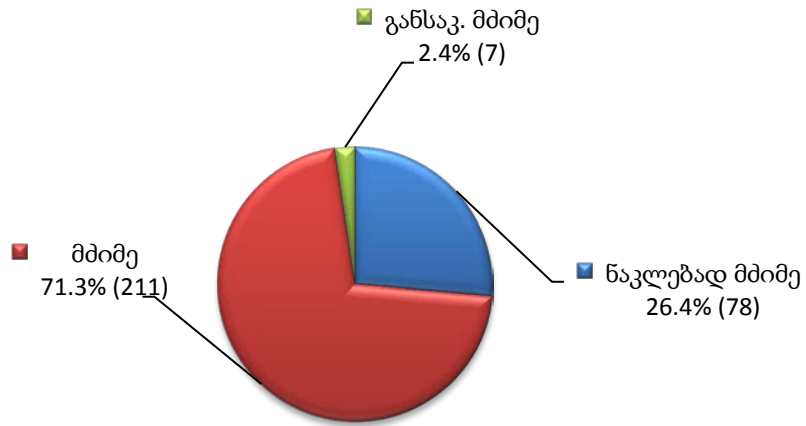
**პრობაციონერები  
დანაშაულის სახეობის მიხედვით**



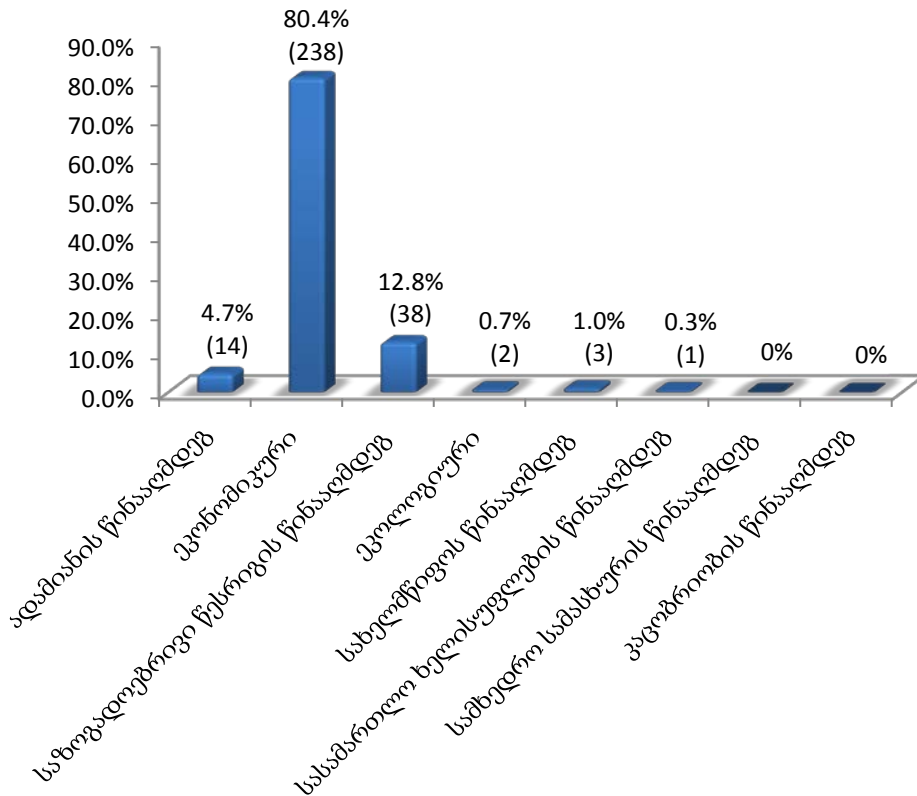
2013 წლის აპრილის მონაცემებით არასრულწლოვანი პრობაციონერები (296) პრობაციონერთა საერთო რაოდენობის 1.9%-ს შეადგენენ. არასრულწლოვანი პრობაციონერების 3.7% (11) ქალია. მათი საერთო რაოდენობის კლასიფიცირება დანაშაულის კატეგორიისა და სახეობის მიხედვით შემდეგ სურათს გვაძლევს (იხ. დანართი, ცხრილი №43):



არასრულწლოვანი პრობაციონერები  
დანაშაულის კატეგორიის მიხედვით

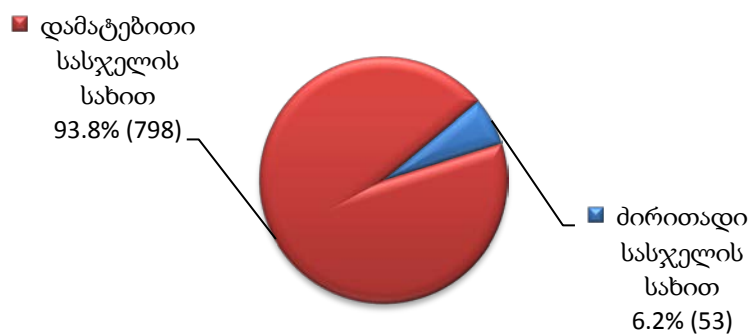


არასრულწლოვანი პრობაციონერები  
დანაშაულის სახეობის მიხედვით

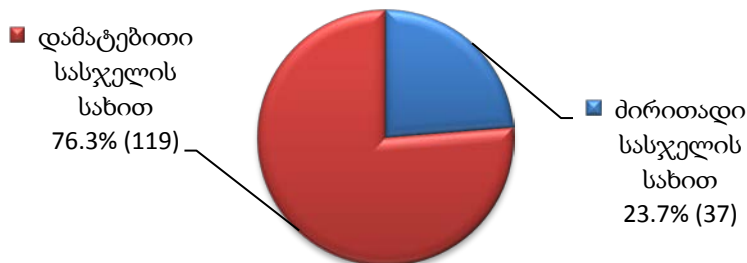


არასაპატიმრო სასჯელის შეფარდება ხდება როგორც ძირითადი, ასევე დამატებითი სასჯელის სახით. არასაპატიმრო სასჯელშეფარდებული პირების რაოდენობა (1 007) პრობაციონერთა საერთო რიცხვის 6.3%-ს შეადგენს. არასაპატიმრო სასჯელშეფარდებული პირების 5.7% (57) ქალია. მიმდინარე წლის აპრილში ამ სახის პრობაციონერებს თანამდებობის დაკავების ან საქმიანობის უფლებაჩამორთმეული და საზოგადოებისთვის სასარგებლო შრომადანიშნული პირები წარმოადგენდნენ. საანგარიშო პერიოდში თანამდებობის დაკავების ან საქმიანობის უფლების ჩამორთმევა (როგორც ძირითადი და დამატებითი სასჯელის სახით) სულ 851 (არასაპატიმრო სასჯელის საერთო რაოდენობის 84.5%), ხოლო საზოგადოებისთვის სასარგებლო შრომის დანიშვნა (როგორც ძირითადი და დამატებითი სასჯელის სახით) სულ 156 (არასაპატიმრო სასჯელის საერთო რაოდენობის 15.5%) პირს ჰქონდა შეფარდებული (იხ. დანართი, ცხრილი №44):

**არასაპატიმრო სასჯელის სახით თანამდებობის დაკავების  
ან საქმიანობის უფლების ჩამორთმევის  
შეფარდების მაჩვენებელი**

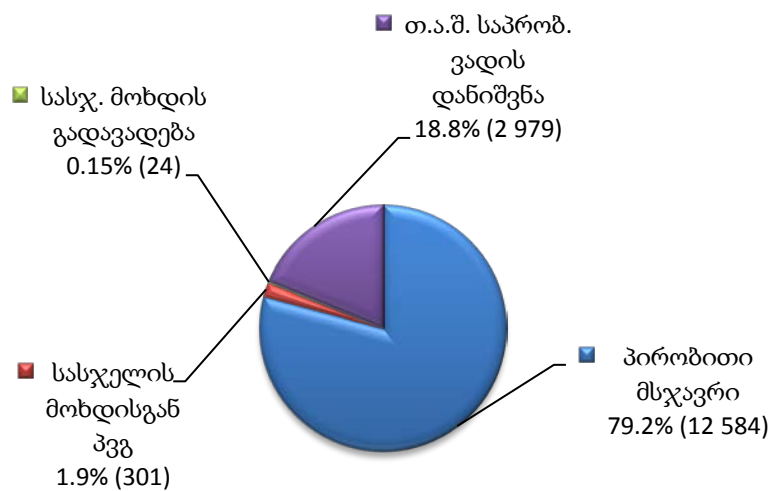


**არასაპატიმრო სასჯელის სახით  
საზოგადოებისთვის სასარგებლო შრომის  
დანიშვნის მაჩვენებელი**



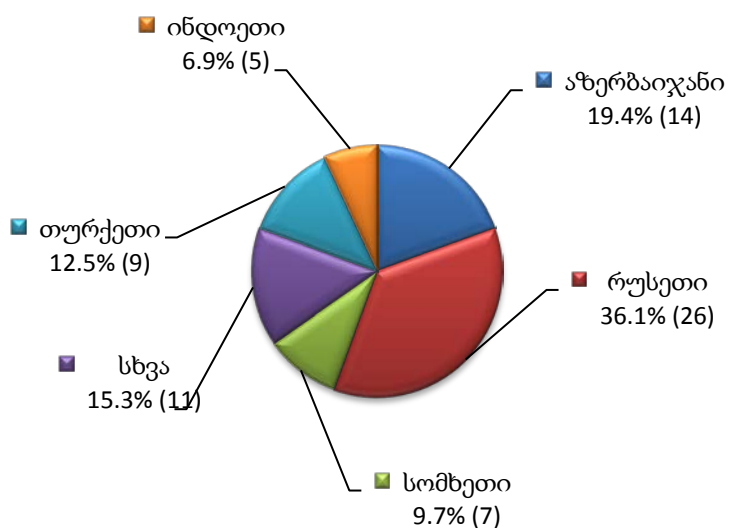
პრობაციის ღონისძიებაშეფარდებულ პირთა რაოდენობა სულ 15 978-ს აღწევს. მათი ხვედრითი წილი შეფარდებული პრობაციის ღონისძიების მიხედვით ამგვარია (იხ. დანართი, ცხრილი №40):

### პრობაციის ღონისძიების შეფარდების მაჩვენებელი



2013 წლის აპრილში საქართველოში 11 სხვადასხვა მოქალაქეობის 72 უცხოელი პრობაციონერი დაფიქსირდა, რაც პრობაციონერთა მთლიანი რაოდენობის 0.5%-ია. მოქალაქეობის მიხედვით მათი განაწილების მაჩვენებელი ქვემოთ დიაგრამაზეა მოცემული (იხ. დანართი, ცხრილი №45):

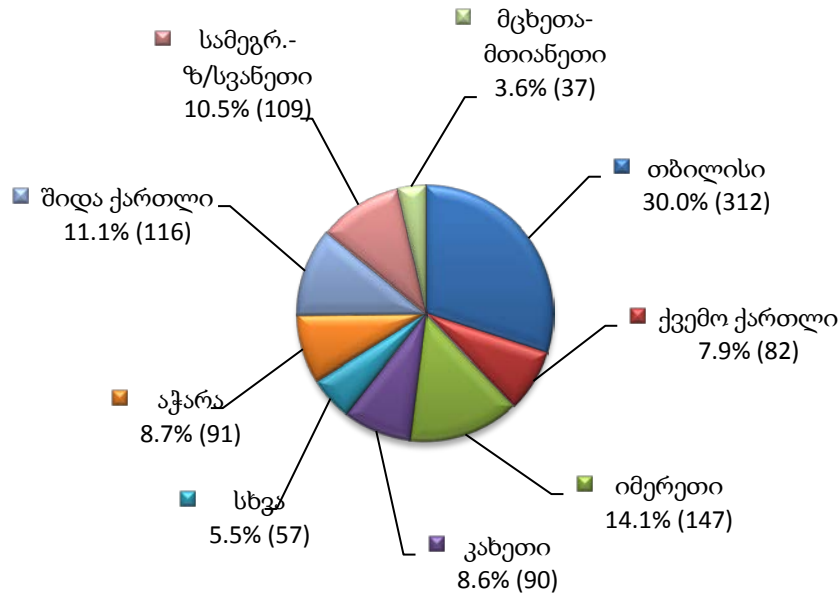
### უცხოელი პრობაციონერები მოქალაქეობის მიხედვით



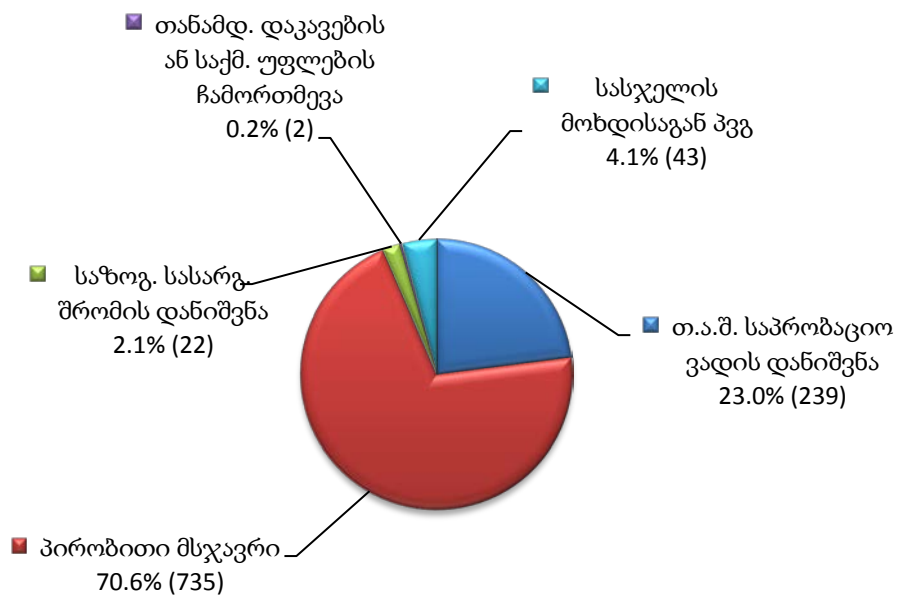
## 12.2 პრობაციონერთა რაოდენობის მატება

2013 წლის აპრილის თვეში სასამართლო გადაწყვეტილება არასაკატიმრო სასჯელისა და პრობაციის ღონისძიების შეფარდების შესახებ სულ 1 041 პირის მიმართ იქნა გამოტანილი. შემდეგ დიაგრამაზე ასახულია ზემოთ აღნიშნული სასამართლო გადაწყვეტილებების რაოდენობა, როგორც რეგიონულად, ასევე შეფარდებული ღონისძიების მიხედვით (იხ. დანართი, ცხრილი №46):

პრობაციონერების მატება რეგიონულ ჭრილში

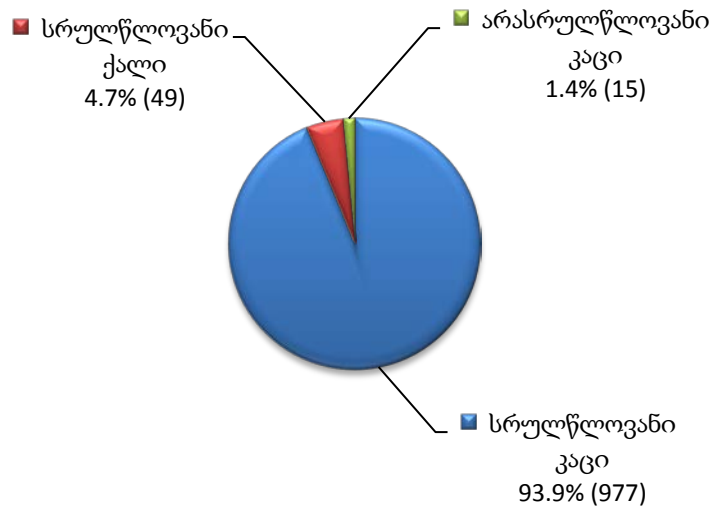


პრობაციონერების მატება შეფარდებული ღონისძიების მიხედვით



ქვემოთ დიაგრამაზე მოცემულია პრობაციონერთა მატების მაჩვენებელი 2013 წლის აპრილის თვისთვის სქესობრივ-ასაკობრივ ჯგუფში (იხ. დანართი, ცხრილი №47):

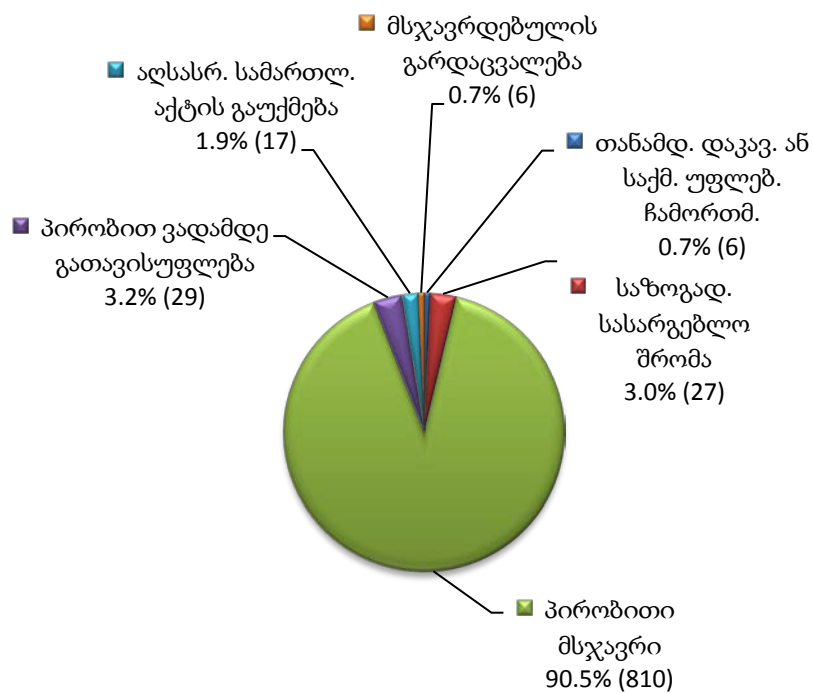
### პრობაციონერთა მატება სქესობრივ-ასაკობრივი ჯგუფები



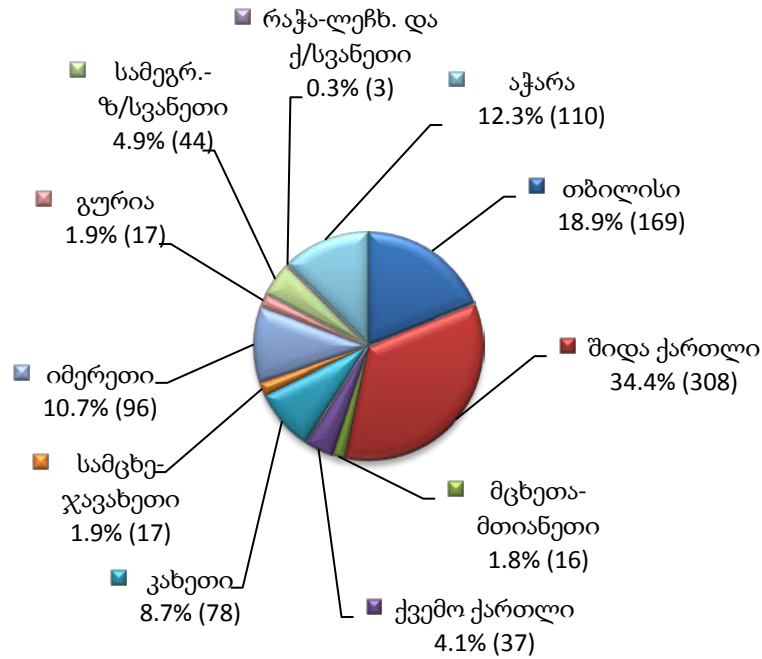
### 12.3 დასრულებული საქმეები

2013 წლის აპრილში დასრულებული საქმეები (895) დასრულების საფუძვლის მიხედვითა და რეგიონების მიხედვით ასე ნაწილდება (იხ. დანართი, ცხრილი №48):

### დასრულებული საქმეები საფუძვლის მიხედვით



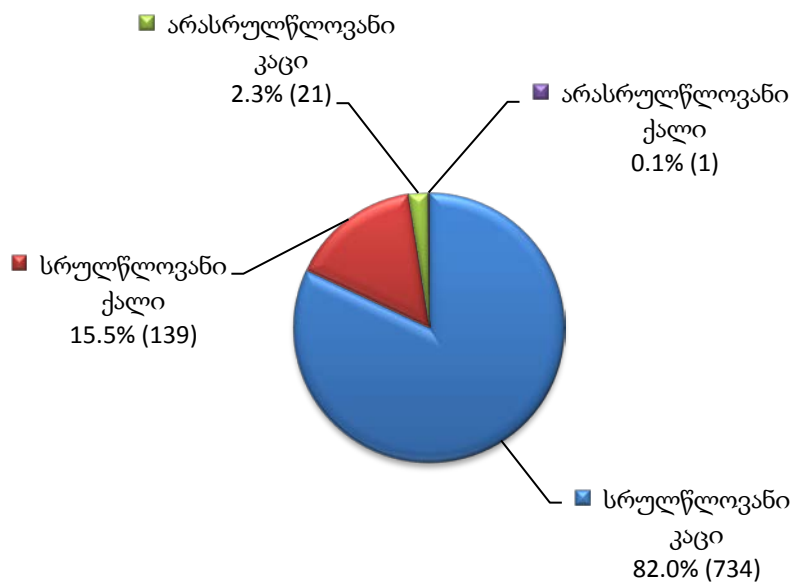
### დასრულებული საქმეები რეგიონულ ჭრილში



როგორც დიაგრამიდან ჩანს დასრულებული საქმეების რაოდენობის მხრივ შიდა ქართლის რეგიონის შემდეგ მეორე ადგილი თბილისის რეგიონს უკავია, ხოლო რაოდენობრივად ბოლო ადგილზე რაჭა-ლეჩხუმისა და ქ/სვანეთის რეგიონია 3 დასრულებული საქმით (იხ. დანართი, ცხრილი №48).

დასრულებული საქმეების რაოდენობა პრობაციონერთა სქესობრივ-ასაკობრივ ჭრილში ამგვარია (იხ. დანართი, ცხრილი №49):

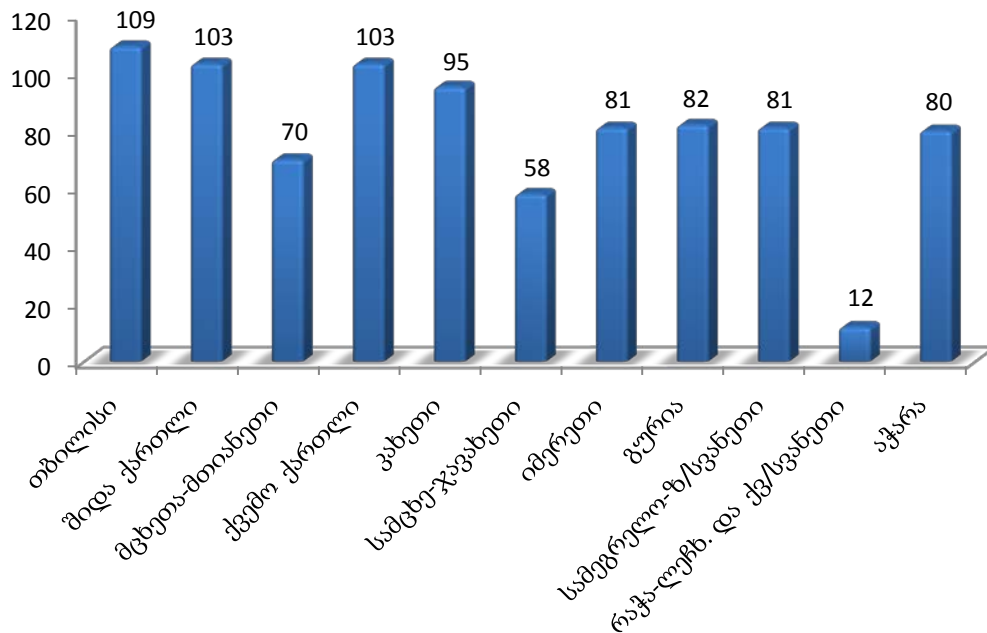
### დასრულებული საქმეები სქესობრივ-ასაკობრივ ჭრილში



## 12.4 საქმეების საშუალო რაოდენობა<sup>11</sup> ერთ ოფიცერზე რეგიონულ ჭრილში

2013 წლის აპრილის მონაცემების მიხედვით ქვეყანაში 15 978 პრობაციონერის საქმე 173 პრობაციის ოფიცერზე ნაწილდება. საქმეების საშუალო რაოდენობით ერთ ოფიცერზე რეგიონებში თბილისი ლიდერობს. ყველაზე მცირე საშუალო მაჩვენებელი რაჭა-ლეჩხუმსა და ქვემო სვანეთში დაფიქსირდა. მთლიანი ქვეყნის მასშტაბით საქმეების საშუალო რაოდენობა ერთ ოფიცერზე მიმდინარე წლის აპრილში 92 იყო. ქვემოთ მოცემულ გრაფიკზე საქმეების საშუალო რაოდენობის რეგიონული მაჩვენებელია ასახული (იხ. დანართი, ცხრილი №50):

საქმეების საშუალო რაოდენობა ერთ ოფიცერზე რეგიონულ ჭრილში



## 12.5 პრობაციონერთა რესოციალიზაცია

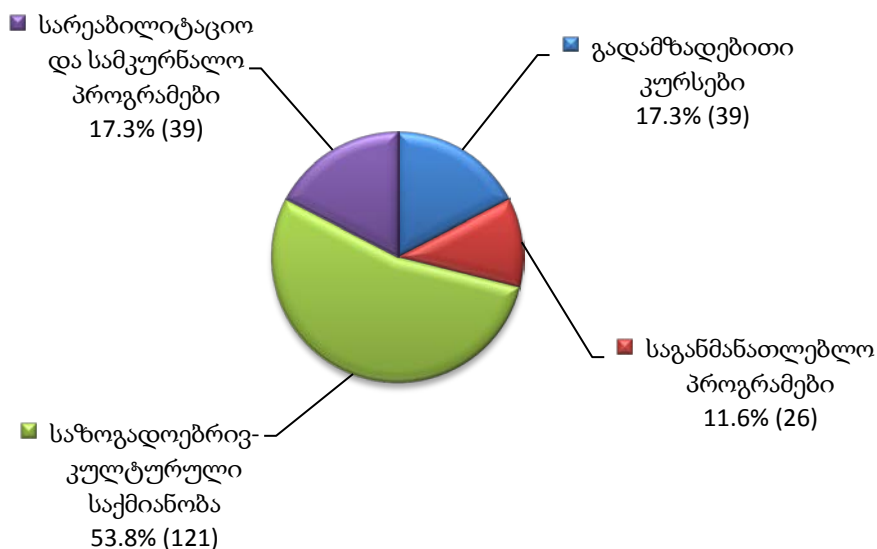
2013 წლის აპრილის თვეში სასჯელაღსრულების, პრობაციისა და იურიდიული დახმარების საკითხთა სამინისტროს პრობაციის ეროვნული სააგენტოს ხელშეწყობით თბილისში (27), შიდა ქართლის (27), ქვემო ქართლის (35), კახეთის (20), სამცხე-ჯავახეთის (35), სამეგრელო-ზემო სვანეთისა (30) და აჭარის (51) რეგიონებში

<sup>11</sup> საქმეების საშუალო რაოდენობა თითოეულ პრობაციის ოფიცერზე რეგიონულ ჭრილში გამოითვლება საანგარიშო პერიოდისთვის მოცემულ რეგიონში დაფიქსირებული პრობაციონერთა რაოდენობის გაყოფით ამავე რეგიონში მოქმედ პრობაციის ოფიცერების რაოდენობაზე. მთელი ქვეყნის მასშტაბით ერთ ოფიცერზე საქმეების საშუალო რაოდენობის გამოთვლისას პრობაციონერთა საერთო რაოდენობა იყოფა საქართველოში მოქმედ ყველა პრობაციის ოფიცერის რაოდენობის აღმნიშვნელ რიცხვზე. პრობაციონერთა რაოდენობა როგორც რეგიონულ ჭრილში, ასევე მთელი ქვეყნის მასშტაბით ასახულია დანართის №40 ცხრილში სახელწოდებით „პრობაციონერთა რაოდენობა შეფარდებული ღონისძიების მიხედვით რეგიონულ ჭრილში“.

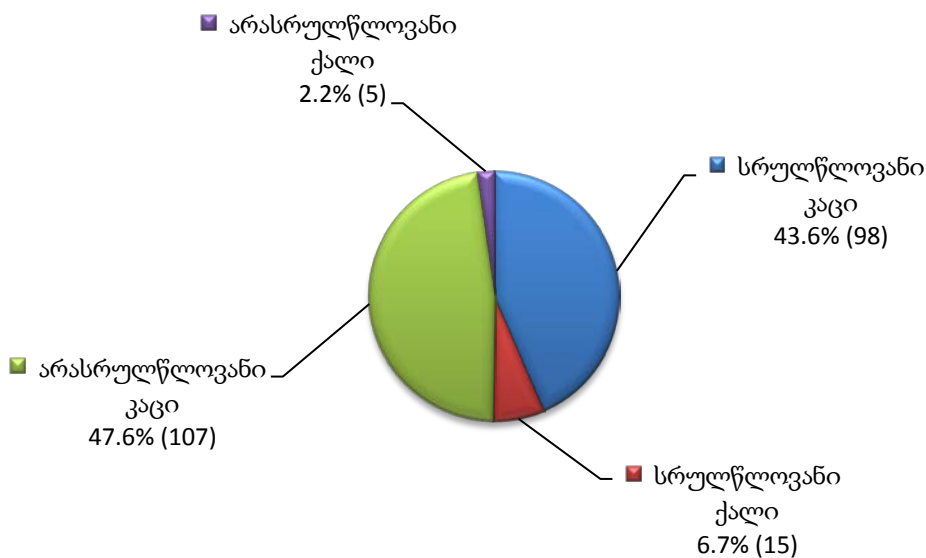
განხორციელებული რესოციალიზაციის ღონისძიებები გადამზადებითი კურსების, საგანმანათლებლო და სარეზილიტაციო-სამკურნალო პროგრამების, ასევე, საზოგადოებრივ-კულტურული საქმიანობის კუთხით, 225 პრობაციონერისთვის მოქმედებდა.

ქვემოთ მოცემულ დიაგრამებზე ასახულია პრობაციონერთა რესოციალიზაციის 2013 წლის აპრილის თვის სტატისტიკა პროგრამების, სქესობრივ-ასაკობრივი ჭრილისა და რეგიონების მიხედვით (იხ. დანართი, ცხრილი №51, №52):

**პრობაციონერთა რესოციალიზაცია  
პროგრამების მიხედვით**



**პრობაციონერთა რესოციალიზაცია  
სქესობრივ-ასაკობრივ ჭრილში**







ამნისტირებულ პრობაციონერთა რაოდენობა  
რეგიონების მიხედვით

