

# სისხლის სამართლის სტატისტიკის

## ერთიანი ანგარიში

საანგარიშო პერიოდი - 2013 წლის მაისი

შინაარსი

<b>თავი II. პროკურატურის სტატისტიკა .....</b>	<b>3</b>
ნაწილი 4 - სისხლისსამართლებრივი დევნის მაჩვენებლები სსკ-ის მუხლების მიხედვით .....	3
4.1 სისხლისსამართლებრივი დევნის დაწყების მაჩვენებლები .....	3
4.2 სისხლისსამართლებრივი დევნის შეწყვეტა .....	8
4.3 სასამართლოში წარმართვა .....	12
ნაწილი 5 -სტატისტიკური ინფორმაცია საპროცესო მოქმედებების მიხედვით .....	12
5.1 სისხლისსამართლებრივი დევნის დაწყება .....	12
5.2 სისხლისსამართლებრივი დევნის შეწყვეტა .....	14
5.3 სასამართლოში წარმართვა .....	14
ნაწილი 6 -არასრულწლოვანთა მიმართ განხორციელებული საპროცესო მოქმედებები .....	15
6.1 არასრულწლოვანთა მიერ ჩადენილი დანაშაულები .....	15
6.2 სისხლისსამართლებრივი დევნის დაწყება არასრულწლოვანთა მიმართ .....	16
6.3 სისხლისსამართლებრივი დევნის შეწყვეტა არასრულწლოვანთა მიმართ .....	17
6.4 არასრულწლოვანთა მიმართ საქმის სასამართლოში წარმართვა .....	17
<b>თავი III. სასამართლო სტატისტიკა .....</b>	<b>18</b>
ნაწილი 7 -სასამართლოს მიერ შეფარდებული ადვოკატის ღონისძიებები .....	18
7.1 ადვოკატის ღონისძიებების შეფარდების შედეგები .....	18
ნაწილი 8 -პირველი ინსტანციის სასამართლოებში განხილული სისხლის სამართლის საქმეები .....	20
8.1 პირველი ინსტანციის სასამართლოების მიერ განხილულ საქმეთა საერთო რაოდენობა .....	20
8.2 არსებითი განხილვით დამთავრებული საქმეები .....	21
8.3 საპროცესო შეთანხმებით განხილული საქმეები .....	22
ნაწილი 9 -მსჯავრდებულები .....	22
9.1 მსჯავრდებულთა განაწილება სასჯელის ფორმების მიხედვით .....	22
9.2 მსჯავრდებულთა შემადგენლობა .....	23
9.3 არასრულწლოვანი მსჯავრდებულები .....	26
ნაწილი 10 -დანაშაული და შეფარდებული სასჯელები .....	28
10.1 დანაშაულისა და შეფარდებული სასჯელების რაოდენობა დანაშაულთა სახეების მიხედვით .....	29
10.2 დანაშაულისა და შეფარდებული სასჯელების რაოდენობა რეგიონების მიხედვით .....	33
<b>თავი IV. სასჯელადსრულებისა და პრობაციის სტატისტიკა .....</b>	<b>36</b>
-საქართველოს სასჯელადსრულების, პრობაციისა და იურიდიული დახმარების საკითხთა	
ნაწილი 11 სამინისტროს სასჯელადსრულების დეპარტამენტი .....	36

11.1	ბრალდებულთა და მსჯავრდებულთა რაოდენობა სქესობრივ-ასაკობრივ ჯგუფში .....	36
11.2	ბრალდებულები .....	37
11.3	არასრულწლოვანი ბრალდებულები და მსჯავრდებულები .....	38
11.4	მსჯავრდებულთა რაოდენობა დანაშაულის კატეგორიების მიხედვით .....	39
11.5	მსჯავრდებულთა რაოდენობა დაწესებულების ტიპის მიხედვით .....	40
11.6	ბრალდებულთა და მსჯავრდებულთა რაოდენობა დადგენილ ლიმიტებთან შედარებით.....	41
11.7	უცხოელი ბრალდებულები და მსჯავრდებულები .....	43
11.8	პატიმრობისა და თავისუფლების აღკვეთის დაწესებულებებიდან გასულ ბრალდებულთა და მსჯავრდებულთა რაოდენობა .....	44
11.9	რესოციალიზაცია .....	46
11.10	დისციპლინური ღონისძიებები .....	47
11.11	სასჯელაღსრულების სისტემაში და სისტემის გარეთ გადაყვანილ ბრალდებულთა და მსჯავრდებულთა რაოდენობა .....	47
11.12	კრიმინოგენული მდგომარეობა პატიმრობისა და თავისუფლების აღკვეთის დაწესებულებებში....	48
11.13	სამედიცინო მდგომარეობა პატიმრობისა და თავისუფლების აღკვეთის დაწესებულებებში .....	51
ნაწილი 12	-საქართველოს სასჯელაღსრულების, პრობაციისა და იურიდიული დახმარების საკითხთა სამინისტროს მმართველობის სფეროში მოქმედი სსიპ - პრობაციის ეროვნული სააგენტო .....	59
12.1	პრობაციონერთა რაოდენობა .....	59
12.2	პრობაციონერთა რაოდენობის მატება .....	66
12.3	დასრულებული საქმეები .....	67
12.4	საქმეების საშუალო რაოდენობა ერთ ოფიცერზე რეგიონულ ჯგუფში .....	69
12.5	პრობაციონერთა რესოციალიზაცია .....	70
12.6	პრობაციონერთა ამნისტია .....	72

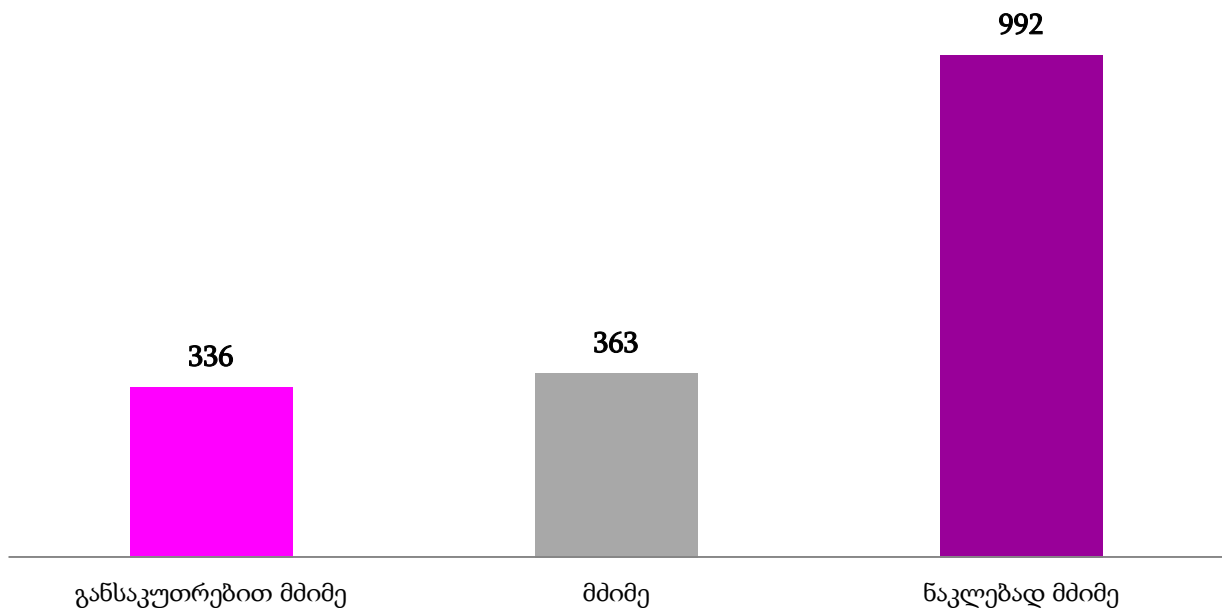
## თავი II. პროკურატურის სტატისტიკა<sup>1</sup>

ნაწილი IV - სისხლისსამართლებრივი დევნის მაჩვენებლები სსკ-ის მუხლების მიხედვით

### 4.1 სისხლისსამართლებრივი დევნის დაწყების მაჩვენებელი

2013 წლის მაისში საქართველოში სისხლისსამართლებრივი დევნის დაწყების მაჩვენებელი დანაშაულთა კატეგორიებზე დანაშაულთა ფაქტების რაოდენობის მიხედვით შემდეგნაირია: განსაკუთრებით მძიმე კატეგორიის დანაშაულზე სისხლისსამართლებრივი დევნა დაიწყო 336 შემთხვევაში, მძიმე კატეგორიის დანაშაულზე - 363, ხოლო ნაკლებად მძიმე კატეგორიის დანაშაულზე 992 შემთხვევაში.

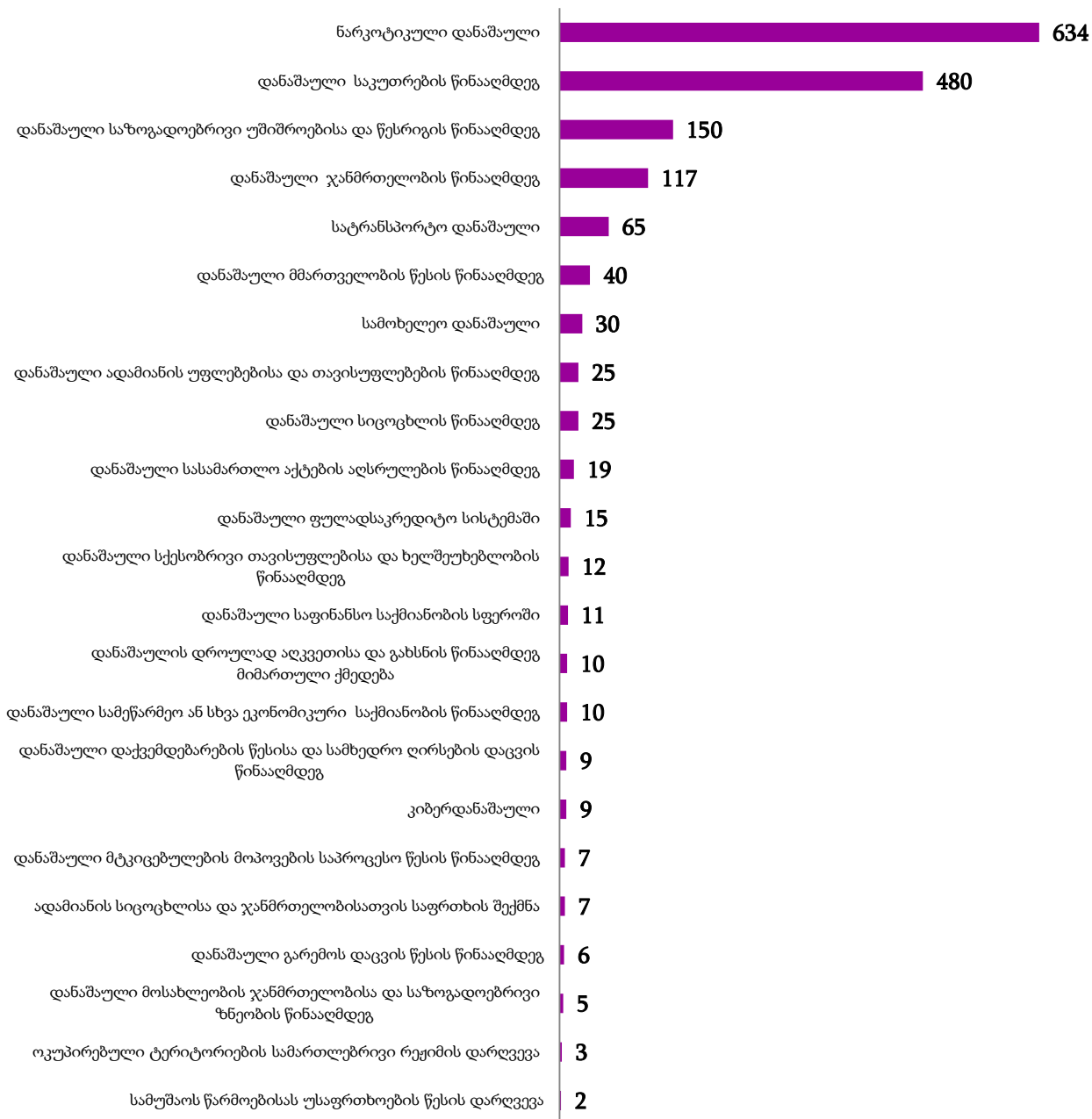
სისხლისსამართლებრივი დევნის დაწყების მაჩვენებელი დანაშაულთა კატეგორიების მიხედვით  
(2013 წლის მაისი)



საანგარიშო პერიოდში დევნის დაწყების მაჩვენებელი დანაშაულთა ჯგუფებიდან ყველაზე მაღალი იყო ნარკოტიკულ დანაშაულებზე (634) (იხ, დანართი ცხრილი #5).

<sup>1</sup> ანგარიშის ეს ნაწილი მომზადებულია მთავარი პროკურატურის სტრატეგიული განვითარებისა და ინოვაციური პროექტების მართვის დეპარტამენტის ანალიტიკური სამმართველოს მიერ.

**დევნის დაწყების მაჩვენებელი დანაშაულთა ჯგუფების მიხედვით  
(2013 წლის მაისი)**




2013 წლის მაისში სისხლისსამართლებრივი დევნის დაწყების მაჩვენებელი სსკ-ით გათვალისწინებულ დანაშაულთა სხვა ჯგუფებში არ დაფიქსირებულა.

დევნის დაწყების მაჩვენებელი დანაშაულთა ცალკეული სახეობების მიხედვით შემდეგნაირია:

**სიცოცხლის წინააღმდეგ მიმართული დანაშაულებიდან** განზრახ მკვლელობის დანაშაულზე დევნა დაიწყო 6 შემთხვევაში, ხოლო მკვლელობის მცდელობის

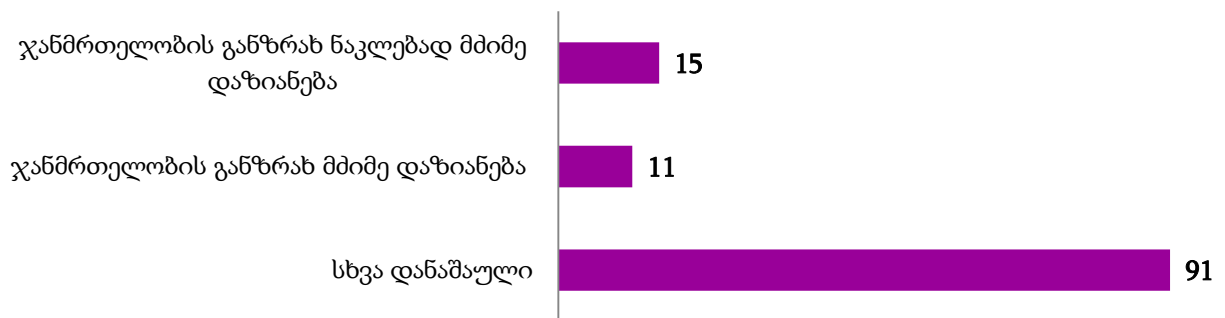
დანაშაულებზე - 14, ხოლო დამამძიმებელ გარემოებაში ჩადენილი განზრახ მკვლელობის დანაშაულებზე - 5 შემთხვევაში:

დევნის დაწყების მაჩვენებელი სიცოცხლის წინააღმდეგ მიმართულ დანაშაულებზე (2013 წლის მაისი)



ჯანმრთელობის წინააღმდეგ მიმართული დანაშაულებიდან ჯანმრთელობის განზრახ ნაკლებად მძიმე დაზიანებაზე დევნა დაიწყო 15 შემთხვევაში, ხოლო ჯანმრთელობის განზრახ მძიმე დაზიანებაზე - 11 შემთხვევაში:

დევნის დაწყების მაჩვენებელი ჯანმრთელობის წინააღმდეგ მიმართულ დანაშაულებზე (2013 წლის მაისი)

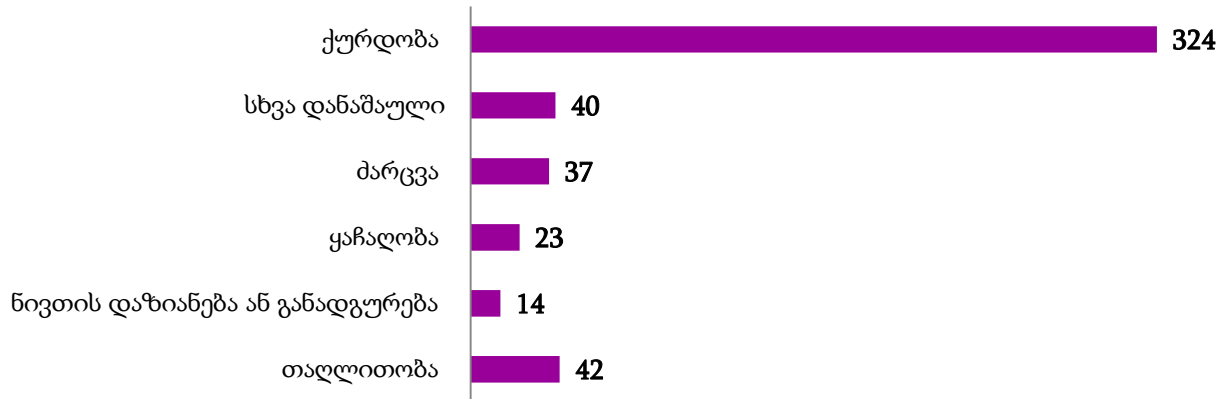


სქესობრივი თავისუფლებისა და ხელშეუხებლობის წინააღმდეგ მიმართული დანაშაულებიდან გაუკატიურების დანაშაულზე დევნა დაიწყო 2 შემთხვევაში.

ადამიანის უფლებებისა და თავისუფლებების წინააღმდეგ მიმართული დანაშაულებიდან თავისუფლების უკანონო აღკვეთის დანაშაულზე დევნა დაიწყო 8 შემთხვევაში.

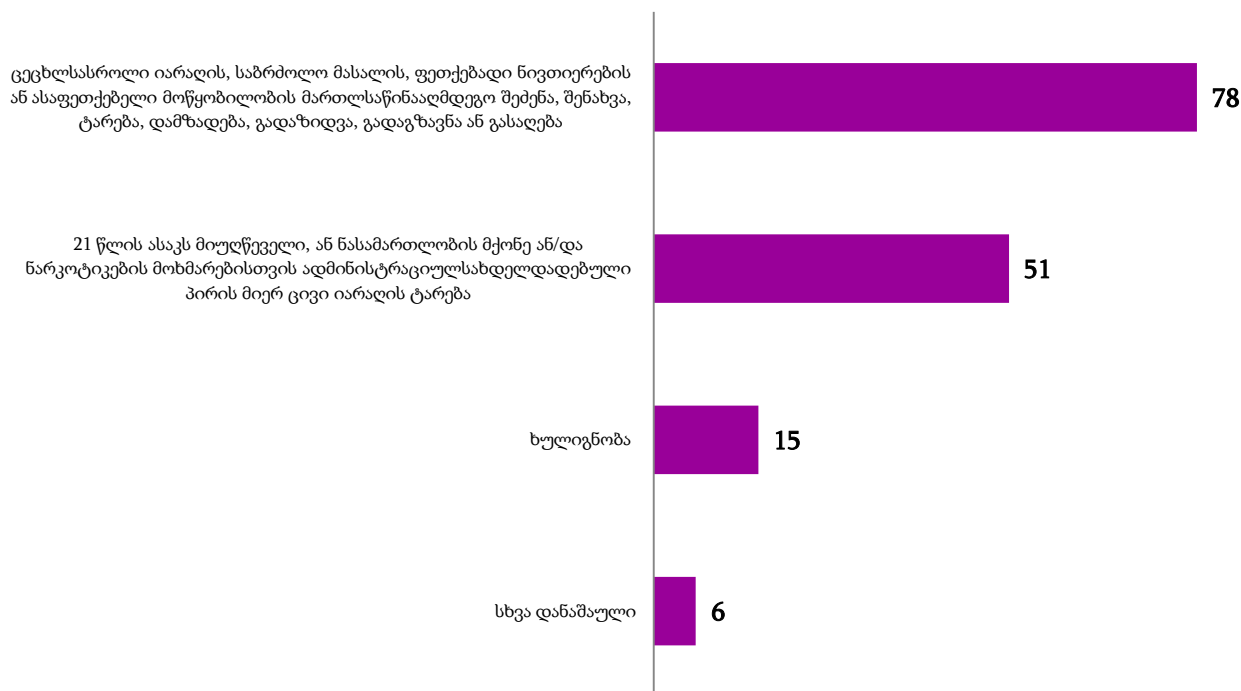
საკუთრების წინააღმდეგ მიმართული დანაშაულებიდან დევნის დაწყების მაჩვენებელი ყველაზე მაღალი იყო ქურდობის (324) დანაშაულზე:

**დევნის დაწყების მაჩვენებელი საკუთრების წინააღმდეგ მიმართულ დანაშაულებზე (2013 წლის მაისი)**



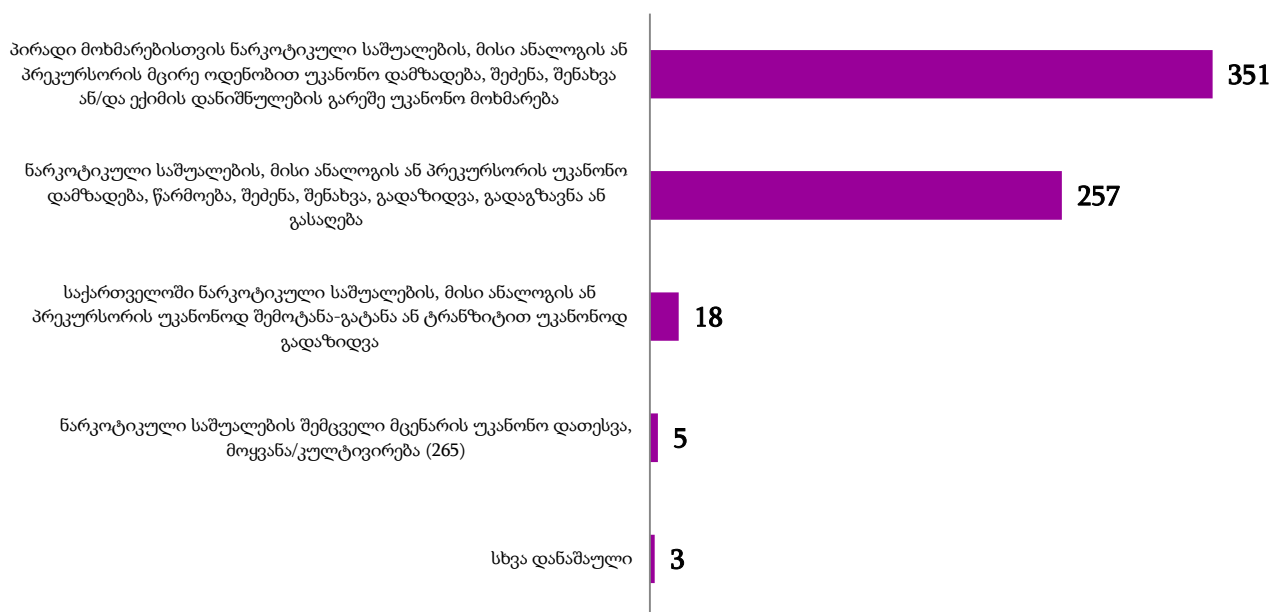
საზოგადოებრივი უშიშროებისა და წესრიგის წინააღმდეგ მიმართულ დანაშაულებზე დევნის დაწყების მაჩვენებლები შემდეგნაირია: ცეცხლსასროლი იარაღის, საბრძოლო მასალის, ფეთქებადი ნივთიერების ან ასაფეთქებელი მოწყობილობის მართლსაწინააღმდეგო შეძენა, შენახვა, ტარება, დამზადება, გადაზიდვა, გადაგზავნა ან გასაღების დანაშაულზე დევნა დაიწყო 78 ფაქტზე, 21 წლის ასაკს მიუღწეველი ან ნასამართლობის მქონე ან/და ნარკოტიკების მოხმარებისთვის ადმინისტრაციულსახდელდადებული პირის მიერ ცივი იარაღის ტარების დანაშაულზე - 51, ხოლო ხულიგნობის დანაშაულზე დევნა დაიწყო 15 შემთხვევაში.

**დევნის დაწყების მაჩვენებელი საზოგადოებრივი უშიშროებისა და წესრიგის წინააღმდეგ  
მიმართულ დანაშაულებზე  
(2013 წლის მაისი)**



**ნარკოტიკული დანაშაულებიდან** დევნის დაწყების მაჩვენებელი ყველაზე მაღალი იყო ისეთ დანაშაულზე, როგორცაა: პირადი მოხმარებისთვის ნარკოტიკული საშუალების, მისი ანალოგის ან პრეკურსორის მცირე ოდენობით უკანონო დამზადება, შეძენა, შენახვა ან/და ექიმის დანიშნულების გარეშე უკანონო მოხმარება (351).

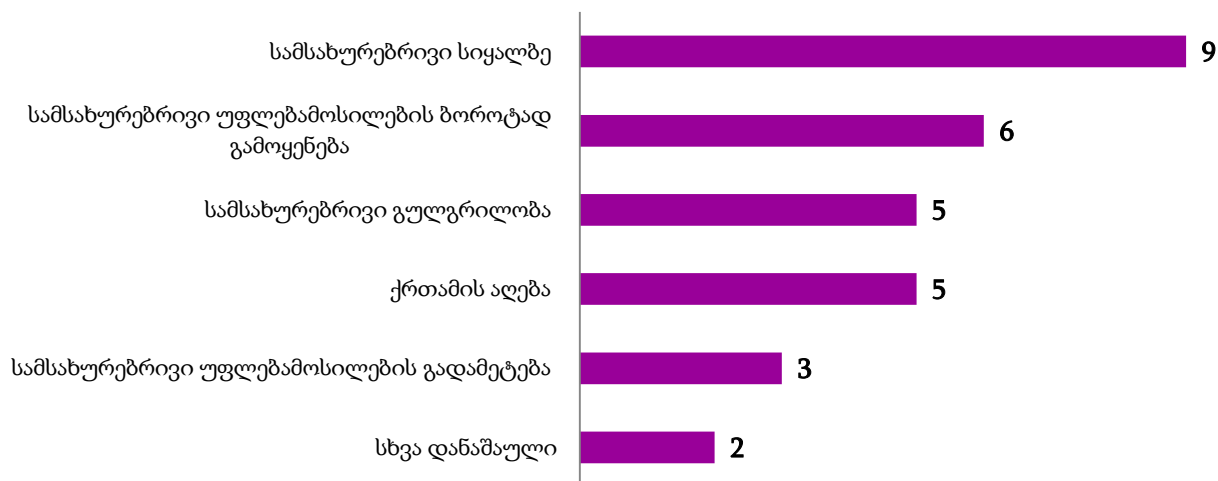
**დევნის დაწყების მაჩვენებელი ნარკოტიკულ დანაშაულებზე  
(2013 წლის მაისი)**



სატრანსპორტო დანაშაულებიდან ტრანსპორტის მოძრაობის უსაფრთხოების, ან ექსპლუატაციის წესის დარღვევის დანაშაულზე სისხლისსამართლებრივი დევნა დაიწყო 65 შემთხვევაში.

სამოხელეო დანაშაულებზე დევნის დაწყების მაჩვენებელი მიმდინარე წლის მასში ამგვარია:

დევნის დაწყების მაჩვენებელი სამოხელეო დანაშაულებზე  
(2013 წლის მასი)



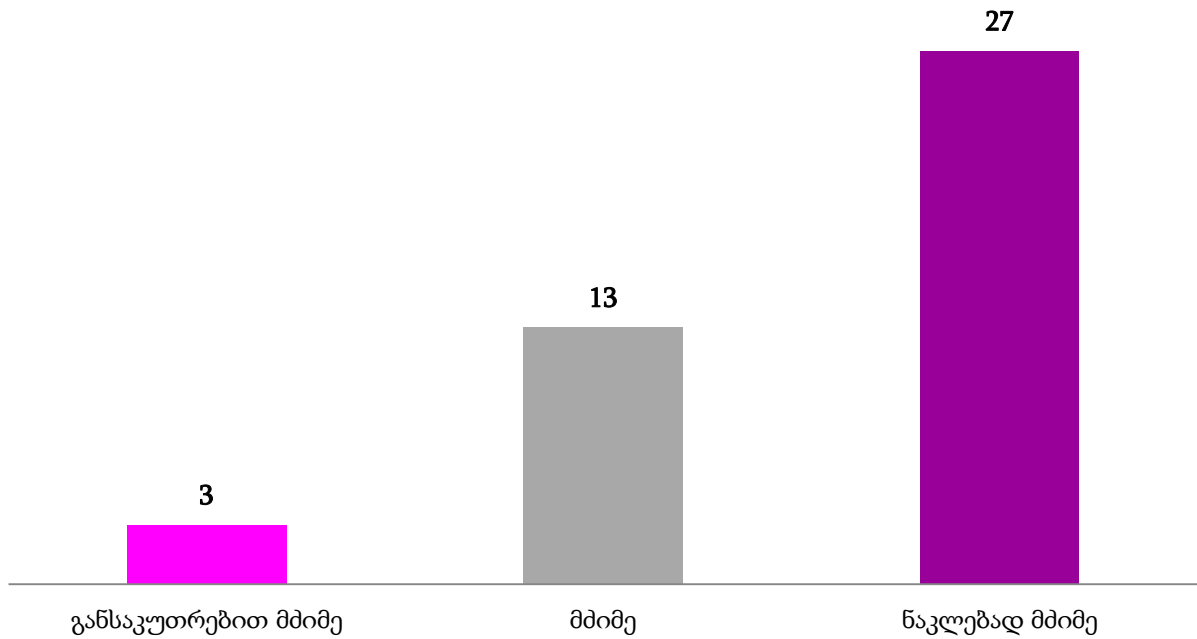
მმართველობის წესის წინააღმდეგ მიმართული დანაშაულებიდან ყალბი დოკუმენტის, ბეჭდის, შტამპის, ან ბლანკის დამზადება, გასაღება, ან გამოყენების დანაშაულზე სისხლისსამართლებრივი დევნა დაიწყო 13 შემთხვევაში.

#### 4.2 სისხლისსამართლებრივი დევნის შეწყვეტა

საანგარიშო პერიოდში დანაშაულთა კატეგორიების მიხედვით სისხლისსამართლებრივი დევნის შეწყვეტის მაჩვენებელი შემდეგნაირია: სისხლისსამართლებრივი დევნა შეწყდა მძიმე კატეგორიის დანაშაულის - 13 ფაქტზე, ნაკლებად მძიმე კატეგორიის დანაშაულის - 27 ფაქტზე, ხოლო განსაკუთრებით მძიმე კატეგორიის დანაშაულის - 3 ფაქტზე:

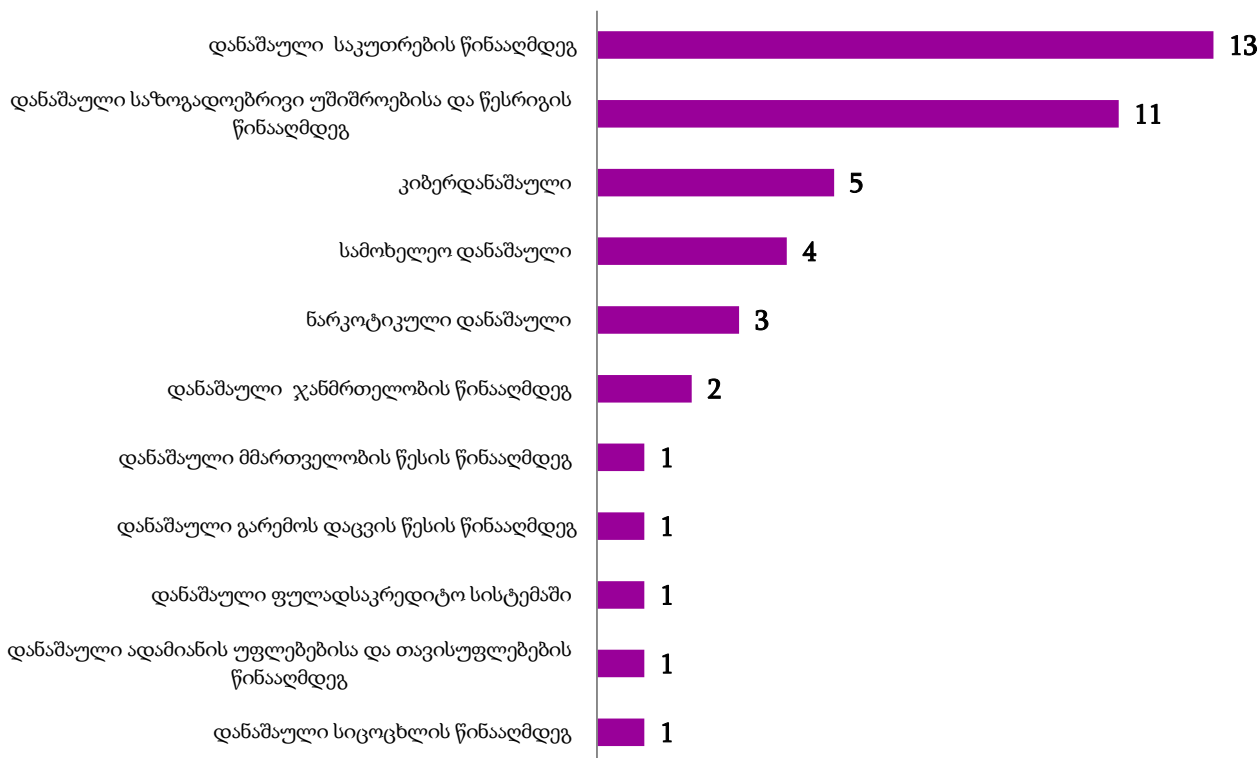


სისხლისსამართლებრივი დევნის შეწყვეტის მაჩვენებელი დანაშაულთა  
კატეგორიების მიხედვით  
(2013 წლის მაისი)



დანაშაულთა ჯგუფების მიხედვით სისხლისსამართლებრივი დევნის შეწყვეტის მაჩვენებელი ყველაზე მაღალი იყო საკუთრების წინააღმდეგ მიმართულ დანაშაულებზე (13 ფაქტი). (იხ. დანართი ცხრილი #5).

**დევნის შეწყვეტის მაჩვენებელი დანაშაულთა ჯგუფების მიხედვით  
(2013 წლის მაისი)**



სისხლისსამართლებრივი დევნის შეწყვეტის მაჩვენებლები სსკ-ით გათვალისწინებულ დანაშაულთა სხვა ჯგუფებში არ დაფიქსირებულა.

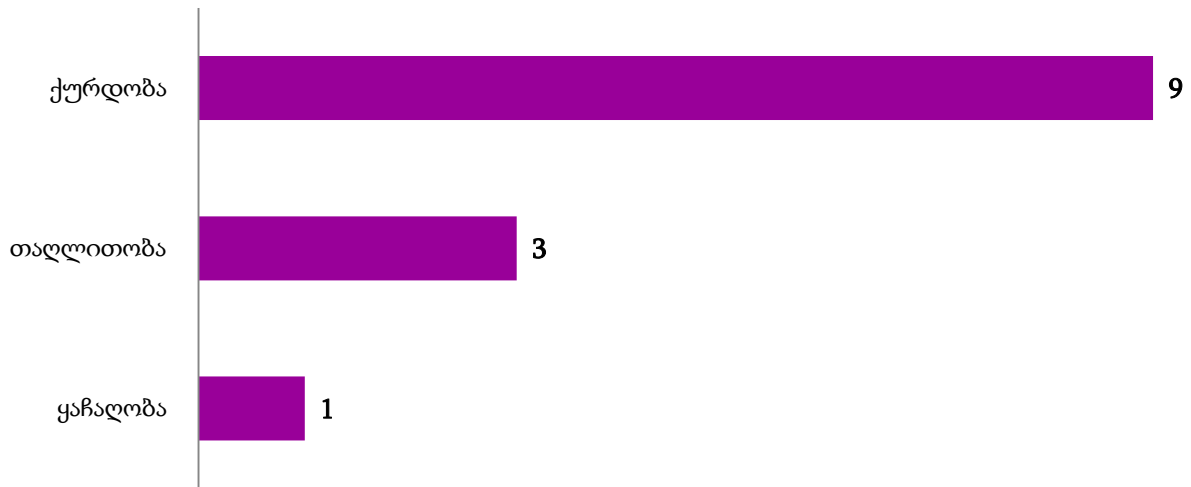
დევნის შეწყვეტის მაჩვენებელი დანაშაულთა ცალკეული სახეობების მიხედვით შემდეგნაირია:

**სივრცის წინააღმდეგ მიმართული დანაშაულებიდან** მკვლელობის მცდელობის დანაშაულზე დევნა შეწყდა 1 შემთხვევაში.

**ადამიანის უფლებებისა და თავისუფლებების წინააღმდეგ მიმართული დანაშაულებიდან** თავისუფლების უკანონო აღკვეთის დანაშაულზე დევნა შეწყდა მხოლოდ 1 შემთხვევაში.

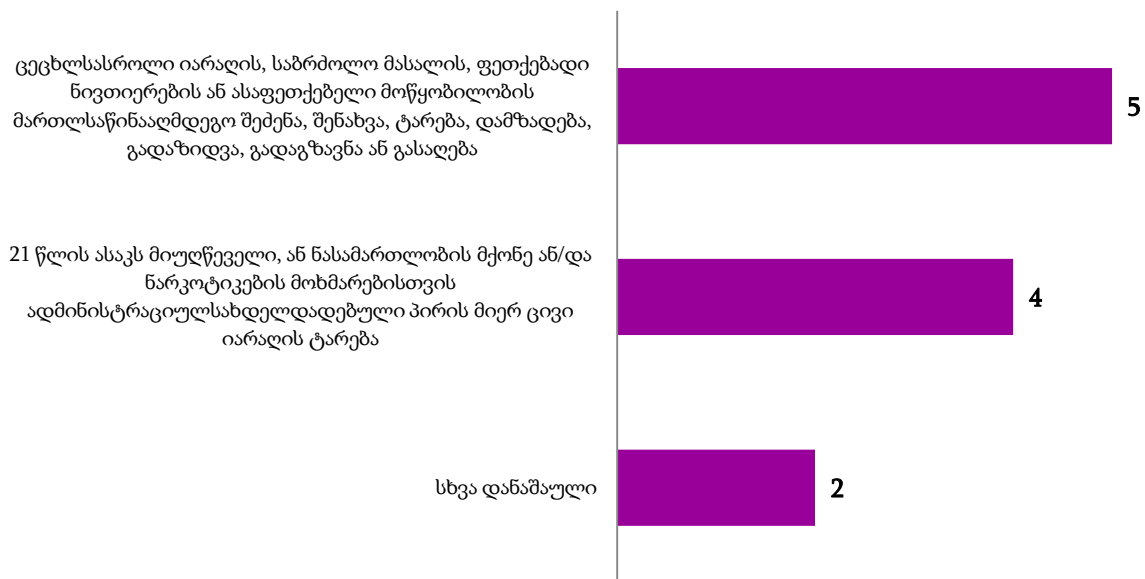
**საკუთრების წინააღმდეგ მიმართული დანაშაულებიდან** დევნის შეწყვეტის მაჩვენებლები დანაშაულებზე ასე გადანაწილდა:

**დევნის შეწყვეტის მაჩვენებელი საკუთრების წინააღმდეგ მიმართულ დანაშაულებზე (2013 წლის მაისი)**



საზოგადოებრივი უშიშროებისა და წესრიგის წინააღმდეგ მიმართული დანაშაულებიდან სისხლისსამართლებრივი დევნის შეწყვეტის მაჩვენებელი დაფიქსირდა ცეცხლსასროლი იარაღის, საბრძოლო მასალის, ფეთქებადი ნივთიერების ან ასაფეთქებელი მოწყობილობის მართლსაწინააღმდეგო შეძენა, შენახვა, ტარება, დამზადება, გადაზიდვა, გადაგზავნა ან გასაღების 5 დანაშაულზე, 21 წლის ასაკს მიუღწეველი, ან ნასამართლობის მქონე ან/და ნარკოტიკების მოხმარებისთვის ადმინისტრაციულსახდელდადებული პირის მიერ ცივი იარაღის ტარების 4 დანაშაულზე:

**დევნის შეწყვეტის მაჩვენებელი საზოგადოებრივი უშიშროებისა და წესრიგის წინააღმდეგ მიმართულ დანაშაულებზე (2013 წლის მაისი)**



ნარკოტიკულ დანაშაულებზე დევნის შეწყვეტის მაჩვენებელი ასე გადანაწილდა:

დევნის შეწყვეტის მაჩვენებელი ნარკოტიკულ დანაშაულებზე  
(2013 წლის მაისი)



სამოხელეო დანაშაულებიდან დევნის შეწყვეტის მაჩვენებელი დაფიქსირდა სამსახურებრივი უფლებამოსილების გადამეტების 1 დანაშაულსა და სამსახურებრივი გულგრილობის 1 დანაშაულზე.

დევნის შეწყვეტის მაჩვენებელი სამოხელეო დანაშაულებზე  
(2013 წლის მაისი)



მმართველობის წესის წინააღმდეგ დანაშაულებიდან დევნის შეწყვეტის მაჩვენებელი ფიქსირდება ყალბი დოკუმენტის, ბეჭდის, შტამპის ან ბლანკის დამზადება, გასაღება ან გამოყენების 1 დანაშაულზე.

### 4.3 სასამართლოში წარმართვა<sup>2</sup>

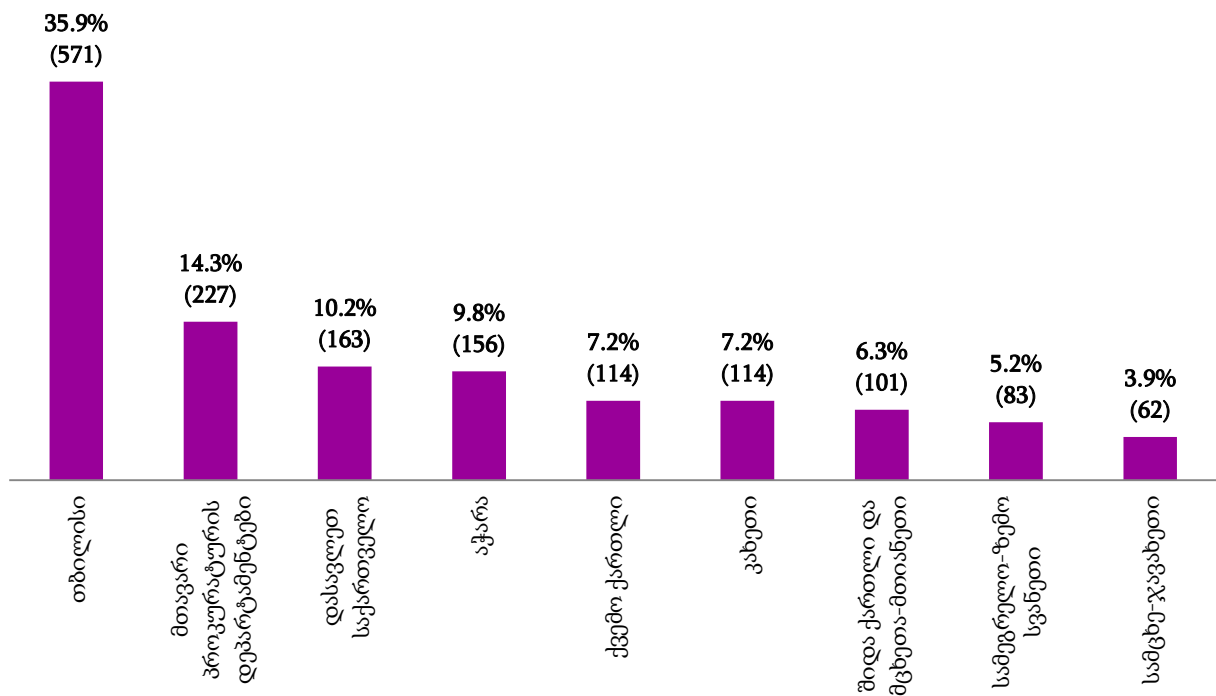
ნაწილი V - სტატისტიკური ინფორმაცია საპროცესო მოქმედებების მიხედვით

#### 5.1 სისხლისსამართლებრივი დევნის დაწყება

2013 წლის მაისში სისხლისსამართლებრივი დევნა დაიწყო 1591 პირის მიმართ. აქედან 28,4%-მა (452 პირი) დანაშაული ჩაიდინა გამოსაცდელი ვადის გასვლამდე (იხ. დანართი ცხრილი №6).

2013 წლის მაისის თვეში სისხლისსამართლებრივი დევნის დაწყების მაჩვენებლები რეგიონებისა და მთავარი პროკურატურის დეპარტამენტების მიხედვით ამგვარია:

სისხლისსამართლებრივი დევნის დაწყება  
(2013 წლის მაისი)



2013 წლის მაისში სისხლისსამართლებრივი დევნის დაწყების ყველაზე მაღალი პროცენტული მაჩვენებელი დაფიქსირდა **თბილისში (571 პირი)** და შეადგინა სულ

<sup>2</sup> სტატისტიკურ პროგრამაში განხორციელებული ცვლილებების გამო, ინფორმაცია სასამართლოში წარმართულ საქმეებზე ამ ეტაპზე არ მოვეპოვებთ.

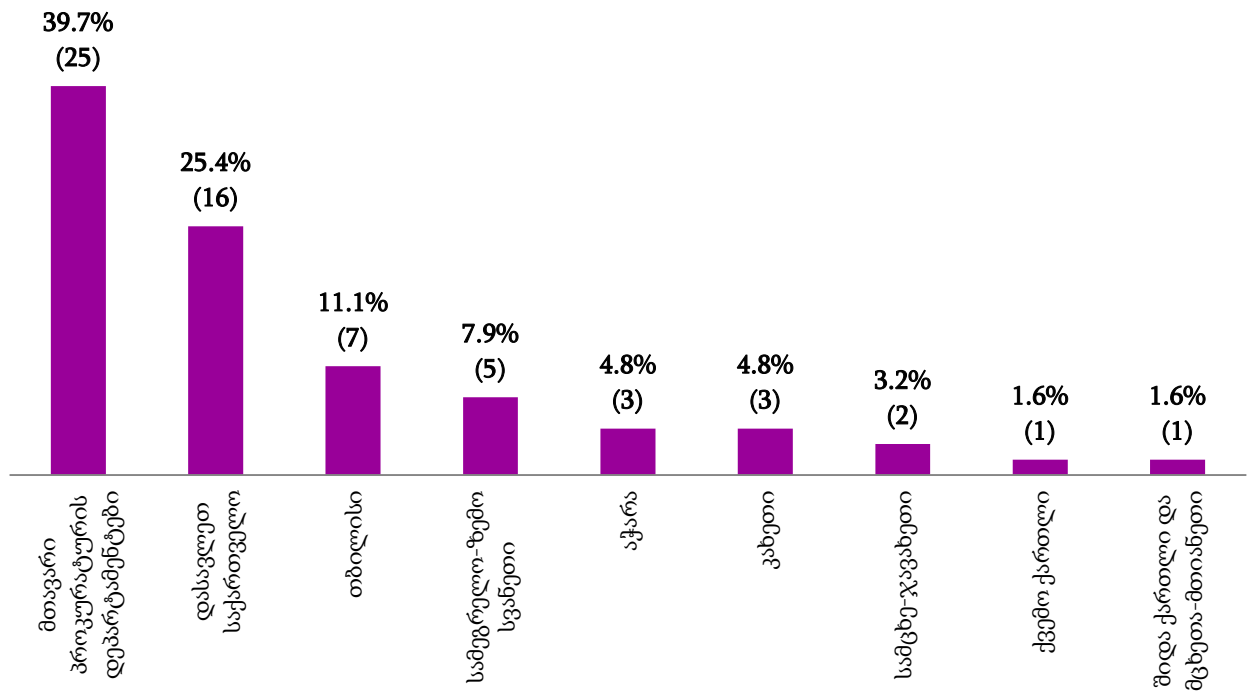
დევნის დაწყების 35,9%, ხოლო ყველაზე დაბალი პროცენტული მაჩვენებელი აღინიშნა *სამცხე-ჯავახეთში (62 პირი)* და შეადგინა სულ დაწყებული დევნის 3,9% (იხ. დანართი ცხრილი №7;8) .

## 5.2 სისხლისსამართლებრივი დევნის შეწყვეტა

2013 წლის მაისის თვეში სისხლისსამართლებრივი დევნა შეწყდა 63 პირის მიმართ. (იხ. დანართი ცხრილი №6).

სისხლისსამართლებრივი დევნის შეწყვეტის ყველაზე მაღალი პროცენტული მაჩვენებელი დაფიქსირდა *მთავარი პროკურატურის დეპარტამენტებში (25 პირი)* და შეადგინა სულ სისხლისსამართლებრივი დევნის შეწყვეტის 39,7%. (იხ. დანართი ცხრილი №7;8).

სისხლისსამართლებრივი დევნის შეწყვეტა  
(2013 წლის მაისი)



## 5.3 სასამართლოში წარმართვა<sup>3</sup>

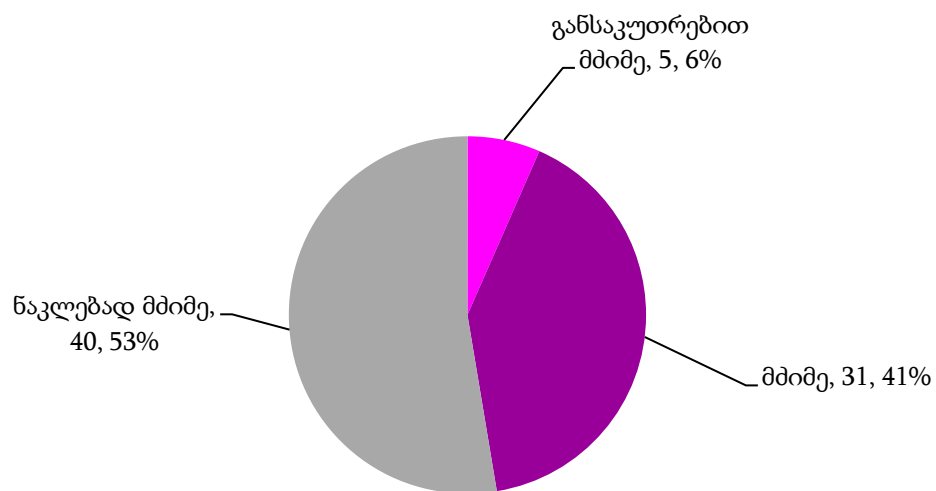
<sup>3</sup> სტატისტიკურ პროგრამაში განხორციელებული ცვლილებების გამო, ინფორმაცია სასამართლოში წარმართულ საქმეებზე ამ ეტაპზე არ მოგვეპოვება.

ნაწილი VI - არასრულწლოვანთა მიერ ჩადენილი დანაშაულები და მათ მიმართ განხორციელებული საპროცესო მოქმედებები.

6.1 არასრულწლოვანთა მიერ ჩადენილი დანაშაულები

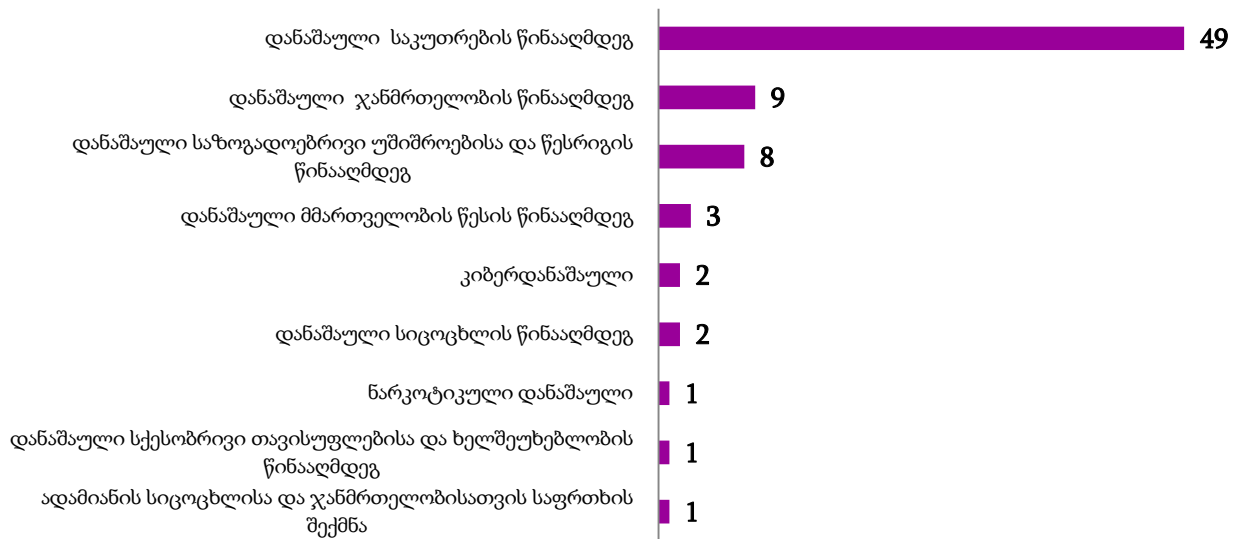
2013 წლის მაისში დანაშაულის ჩამდენი არასრულწლოვანი ფიგურირებდა 76 შემთხვევაში, აქედან ნაკლებად მძიმე კატეგორიის დანაშაულზე მოდის - 53% (40 დანაშაულის ფაქტი), მძიმე კატეგორიის დანაშაულზე - 41% (31 დანაშაულის ფაქტი), ხოლო განსაკუთრებით მძიმე კატეგორიის დანაშაულზე - 6% (5 დანაშაულის ფაქტი):

არასრულწლოვანთა მიერ ჩადენილი დანაშაულები კატეგორიების მიხედვით  
(2013 წლის მაისი)



საანგარიშო პერიოდში არასრულწლოვანთა მიერ ჩადენილი დანაშაულებიდან ყველაზე ხშირი იყო საკუთრების წინააღმდეგ მიმართული დანაშაული (49 დანაშაული) (იხ. დანართი ცხრილი #5).

**არასრულწლოვანთა მიერ ჩადენილი დანაშაული ჯგუფების მიხედვით  
(2013 წლის მაისი)**



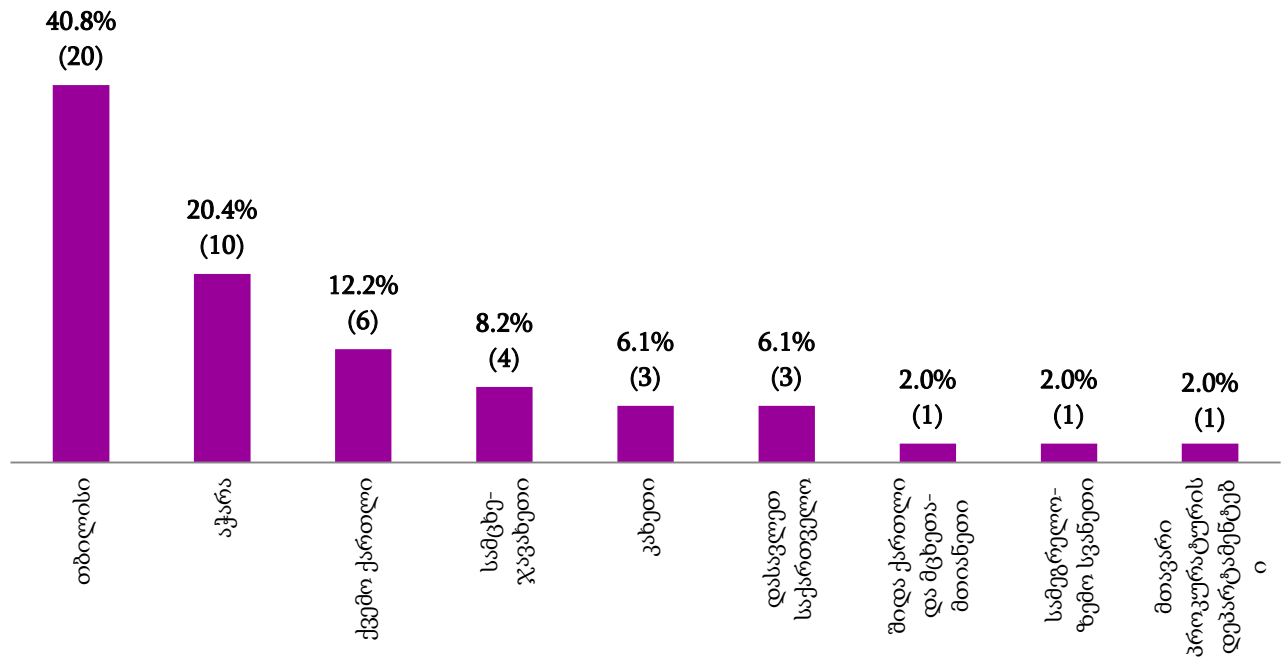
**6.2 სისხლისსამართლებრივი დევნის დაწყება არასრულწლოვანთა მიმართ**

2013 წლის მაისში სისხლისსამართლებრივი დევნა დაიწყო 49 არასრულწლოვნის მიმართ, ხოლო იმ არასრულწლოვანთა პროცენტულმა მაჩვენებელმა, რომელთაც დანაშაული ჩაიდინეს გამოსაცდელი ვადის გასვლამდე შეადგინა 20,4% (10 პირი) (იხ. დანართი ცხრილი №6).

2013 წლის მაისის თვეში არასრულწლოვანთა მიმართ სისხლისსამართლებრივი დევნის დაწყების ყველაზე მაღალი პროცენტული მაჩვენებელი დაფიქსირდა *თბილისში* (20 პირი) და შეადგინა 40,8% სულ დევნის დაწყებაში (იხ. დანართი ცხრილი №7;8).



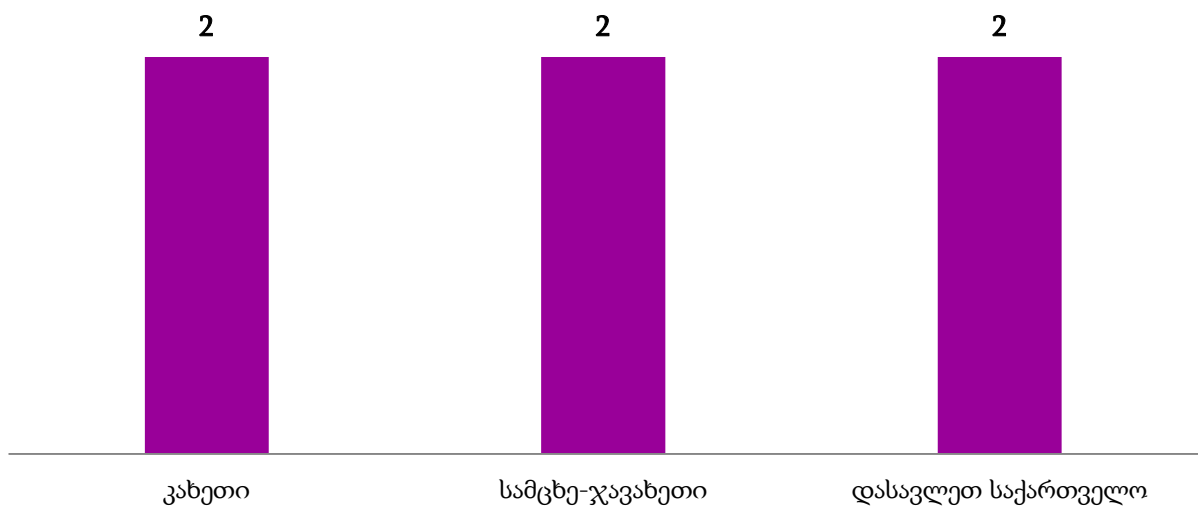
სისხლისსამართლებრივი დევნის დაწყება არასრულწლოვანთა მიმართ  
(2013 წლის მაისი)



6.3 სისხლისსამართლებრივი დევნის შეწყვეტა არასრულწლოვანთა მიმართ

2013 წლის მაისში სისხლისსამართლებრივი დევნა შეწყდა 6 არასრულწლოვნის მიმართ (იხ. დანართი ცხრილი №6;7;8).

სისხლისსამართლებრივი დევნის შეწყვეტა არასრულწლოვანთა მიმართ  
(2013 წლის მაისი)



6.4 არასრულწლოვანთა მიმართ საქმის სასამართლოში წარმართვა<sup>4</sup>

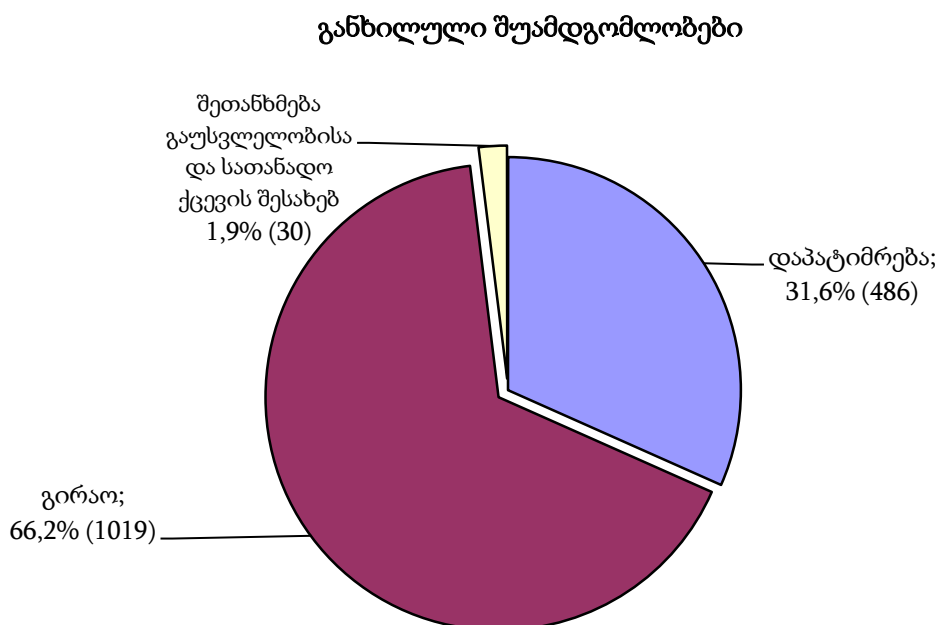
<sup>4</sup> სტატისტიკურ პროგრამაში განხორციელებული ცვლილებების გამო, ინფორმაცია სასამართლოში წარმართულ საქმეებზე ამ ეტაპზე არ მოგვეპოვება.

### თავი III. სასამართლო სტატისტიკა

#### ნაწილი 7 - სასამართლოს მიერ შეფარდებული აღკვეთის ღონისძიებები

##### 7.1 აღკვეთის ღონისძიებების შეფარდების შედეგები

2013 წლის მაისში პირველი ინსტანციის სასამართლოების მიერ განხილულია საგამომიებო ორგანოებიდან აღკვეთის ღონისძიებების შეფარდებაზე შემოსული 1539 შუამდგომლობა. განხილული შუამდგომლობებიდან დაპატიმრების ხვედრითი წილი შეადგენს 31,6%-ს, გირაოს ხვედრითი წილი - 66,2%-ს, გაუსვლელობისა და სათანადო ქცევის შესახებ შეთანხმების ხვედრითი წილი - 1,9%-ს (იხ. დანართი ცხრილი №9).

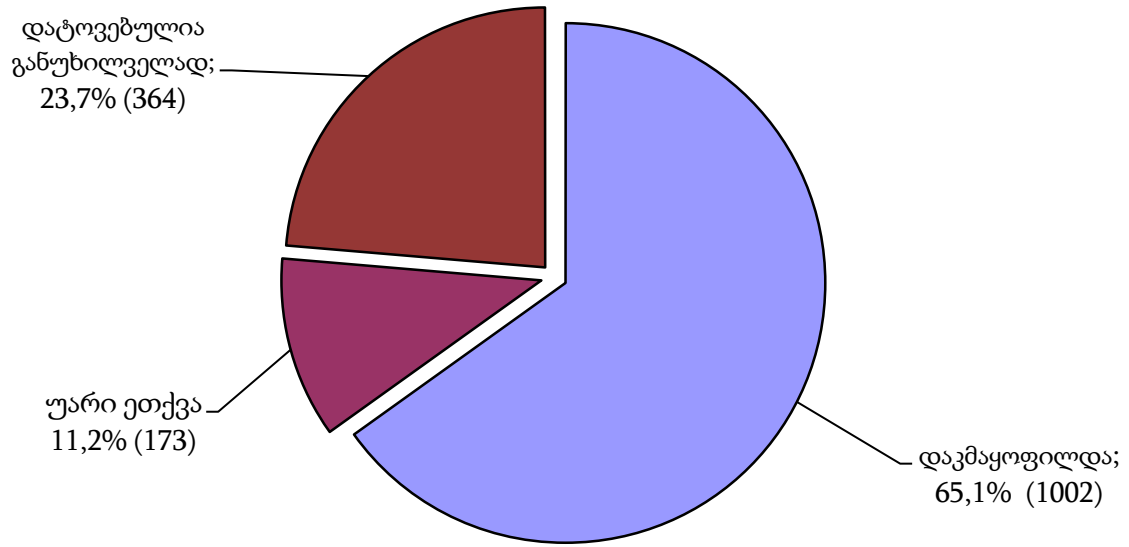


სულ განხილული შუამდგომლობიდან სასამართლოს მიერ დაკმაყოფილებულ იქნა 1002 შუამდგომლობა, ანუ 65,1%. მათ შორის: დაპატიმრების შეფარდებაზე განხილული შუამდგომლობებიდან სასამართლოს მიერ დაკმაყოფილებულ იქნა 66,5%, გირაოს შეფარდებაზე დაკმაყოფილებულ იქნა 63,7%.

დატოვებულია განუხილველად საპროცესო შეთანხმების დამტკიცების გამო საგამომიებო ორგანოებიდან შემოსული 364 შუამდგომლობა, ანუ 23,7%.

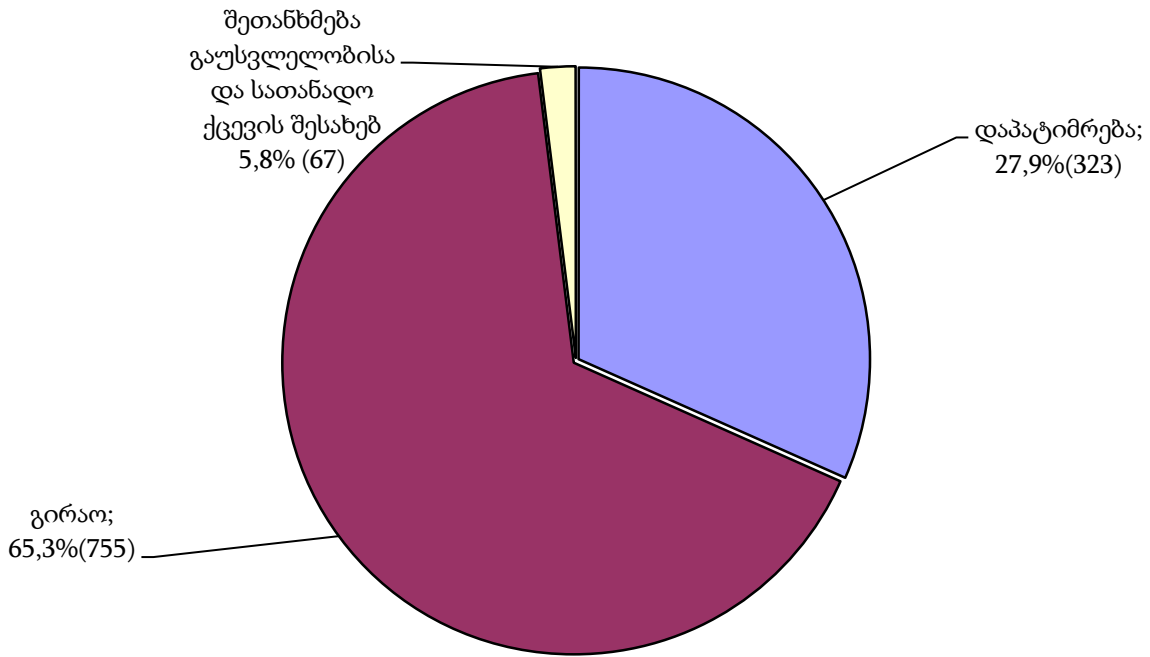
საგამომიებო ორგანოებიდან შემოსული შუამდგომლობებიდან უარი ეთქვა მოცემული შუამდგომლობის შეფარდებაზე და შეეფარდა სხვა აღკვეთის ღონისძიება 173 შუამდგომლობას, ანუ 11,2%-ს;

### შუამდგომლობების განხილვის შედეგები



2013 წლის მაისში სულ შეფარდებული აღკვეთის ღონისძიებებიდან დაპატიმრებაზე მოდის 27,9% (323), გირაოზე - 65,3% (755), გაუსვლელობისა და სათანადო ქცევის შესახებ შეთანხმებაზე - 5,8% (67).

**შეფარდებული ალკვეთის ღონისძიებები**



2013 წლის მაისში პირველი ინსტანციის სასამართლოების მიერ სულ შეფარდებული 1156 ალკვეთის ღონისძიებიდან საპატიმრო იყო 323, ანუ 27,9%, ხოლო არასაპატიმრო - 833, ანუ 72,1%. არასაპატიმრო ალკვეთის ღონისძიებებში შეფარდებული გირაოს ხვედრითმა წილმა შეადგინა 90,6%.

**ნაწილი 8 - პირველი ინსტანციის სასამართლოებში განხილული სისხლის სამართლის**

**საქმეები**

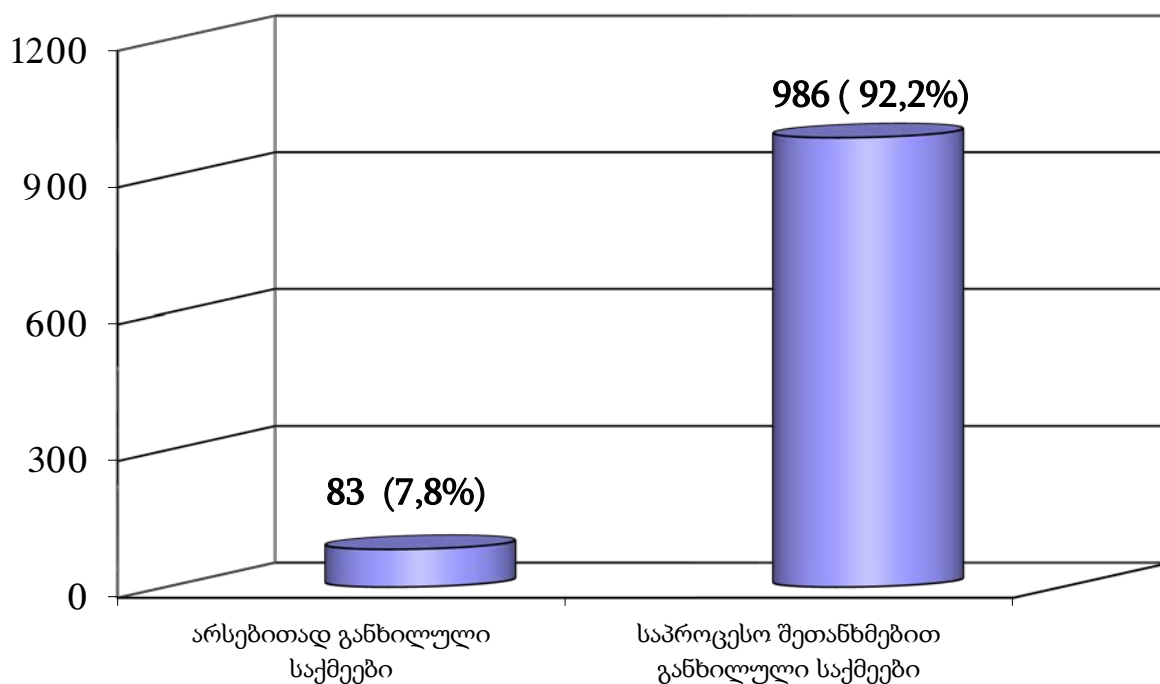
**8.1 პირველი ინსტანციის სასამართლოების მიერ განხილულ საქმეთა საერთო რაოდენობა**

2013 წლის მაისში პირველი ინსტანციის სასამართლოებში განხილულია 1088 საქმე 1273 პირის მიმართ, აქედან განაჩენის გამოტანით განხილულია 1069 საქმე, ანუ 98,3%, შეწყდა 15 საქმე (1,4%), დაუბრუნდა პროკურატურას საბრალდებო დასკვნის გადასაწყვეტად 4 საქმე, ანუ 0,4% (იხ. დანართი ცხრილი №10).

2013 წლის მაისში განაჩენის გამოტანით განხილული საქმეებიდან საპროცესო შეთანხმებით განხილული იყო 986 საქმე (სულ განხილული საქმეების 92,2%) 1146 პირის მიმართ (სულ

განხილული პირების 92,4%), არსებითი განხილვით დამთავრდა 83 საქმე (შესაბამისად 7,8%) 94 პირის მიმართ (7,6%).

**პირველი ინსტანციის სასამართლოებში არსებითად და საპროცესო შეთანხმებით განხილული საქმეების ხვედრითი წილი განაჩენის გამოტანით განხილულ საქმეებში**



## 8.2 არსებითი განხილვით დამთავრებული საქმეები

2013 წლის მაისში პირველი ინსტანციის სასამართლოებში არსებითი განხილვით დამთავრებული 83 საქმიდან გამამტყუნებელი განაჩენი გამოტანილ იქნა 80 საქმეზე, გამამართლებელი განაჩენი - 2 საქმეზე, ნაწილობრივ გამამართლებელი განაჩენი 1 პირის მიმართ (იხ. დანართი ცხრილი №11).

2013 წლის მაისში სულ არსებითი განხილვით მსჯავრდებული, გამართლებული და შეწყვეტილი 123 პირიდან გამართლებულ პირთა ხვედრითი წილი შეადგენს 2,4%-ს, ხოლო იმ პირების ხვედრითი წილი, რომელთა მიმართ საქმე შეწყდა (ამნისტიის გამო) შეადგენს 23,6%-ს (იხ. დანართი ცხრილი №12).

### 8.3 საპროცესო შეთანხმებით განხილული საქმეები

2013 წლის მაისში პირველი ინსტანციის სასამართლოებში სულ საპროცესო შეთანხმებით შემოსული იყო 562 სისხლის სამართლის საქმე 631 პირის მიმართ. საპროცესო შეთანხმებით განაჩენი გამოტანილ იქნა 986 საქმეზე 1146 პირის მიმართ. საპროცესო შეთანხმებით გამოტანილ განაჩენებში საბრალდებო დასკვნით შემოსული საქმეების ხვედრითი წილი შეადგენს 42,8% (იხ. დანართი ცხრილი №13).

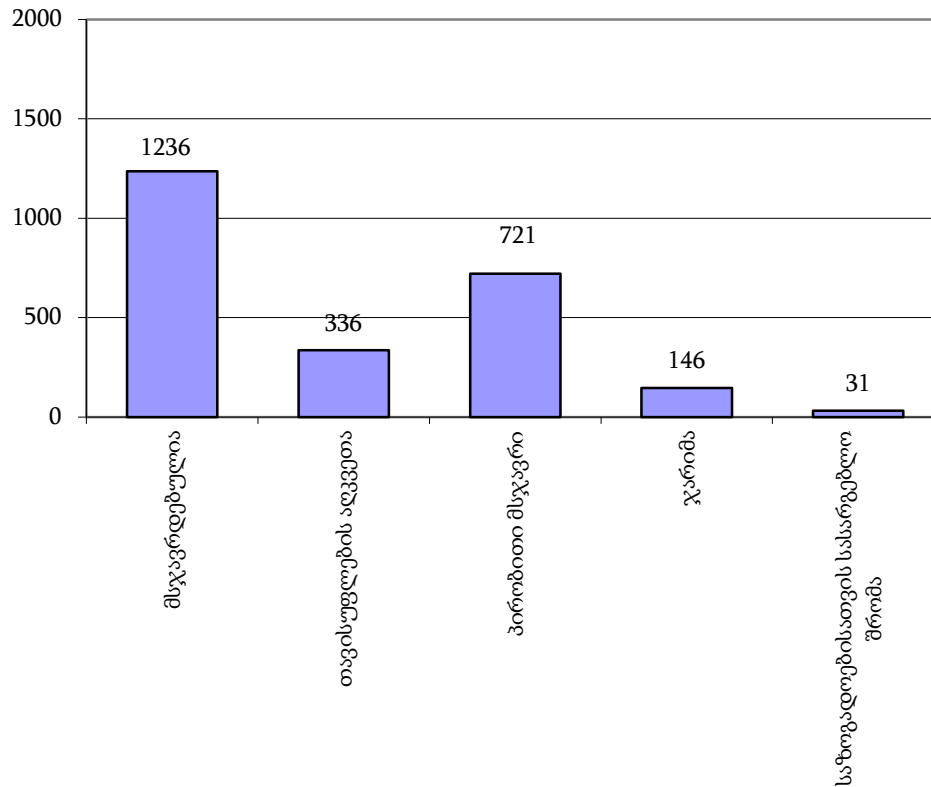
## ნაწილი 9 - მსჯავრდებულები

### 9.1 მსჯავრდებულთა განაწილება სასჯელის ფორმების მიხედვით

2013 წლის მაისში სულ მსჯავრდებული 1236 პირიდან:

- თავისუფლების აღკვეთა შეეფარდა 336 პირს, ანუ 27,2%-ს;
- პირობითი მსჯავრი შეეფარდა 721 პირს, ანუ 58,3%-ს;
- ჯარიმა შეეფარდა 146 პირს, ანუ 11,8%-ს;
- საზოგადოებისათვის სასარგებლო შრომა 31 პირის, ანუ 2,5%.

## მსჯავრდებულთა განაწილება სასჯელის ფორმების მიხედვით



### 9.2 მსჯავრდებულთა შემადგენლობა

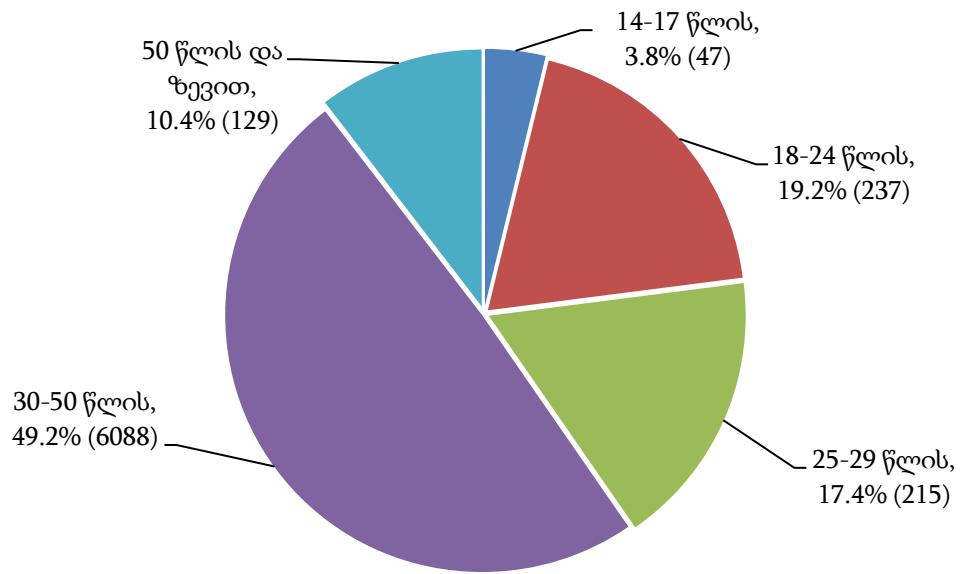
2013 წლის მაისში სულ მსჯავრდებული 1236 პირიდან მამაკაცი შეადგენდა 95,8%-ს, ხოლო ქალი 4,2%-ს.

ალკოჰოლურ სიმთვრალეში ჩადენილი დანაშაულის ხვედრითი წილი შეადგენდა 1,3%-ს, ნარკოტიკულ სიმთვრალეში კი 20,8%-ს; ჯგუფში ჩადენილი დანაშაულის ხვედრითი წილი შეადგენს 3,8%-ს. სოფლად ჩადენილი დანაშაული შეადგენს 16,7%-ს. სულ მსჯავრდებული პირებიდან სხვა სახელმწიფოს მოქალაქე იყო 1,5% (იხ. დანართი ცხრილი №14).

ასაკის მიხედვით მსჯავრდებულები ნაწილდება შემდეგნაირად:

- 14-17 წლის ასაკის მსჯავრდებულია 47 პირი, რაც შეადგენს 3,8%-ს,
- 18-24 წლის ასაკის - 237 პირი, ანუ 19,2%,
- 25-29 წლის ასაკის - 215 პირი, ანუ 17,4%,
- 30-49 წლის ასაკის - 608 პირი, ანუ 49,2%;
- 50 წლის ზევით ასაკის - 129 პირი, ანუ 10,4 %.

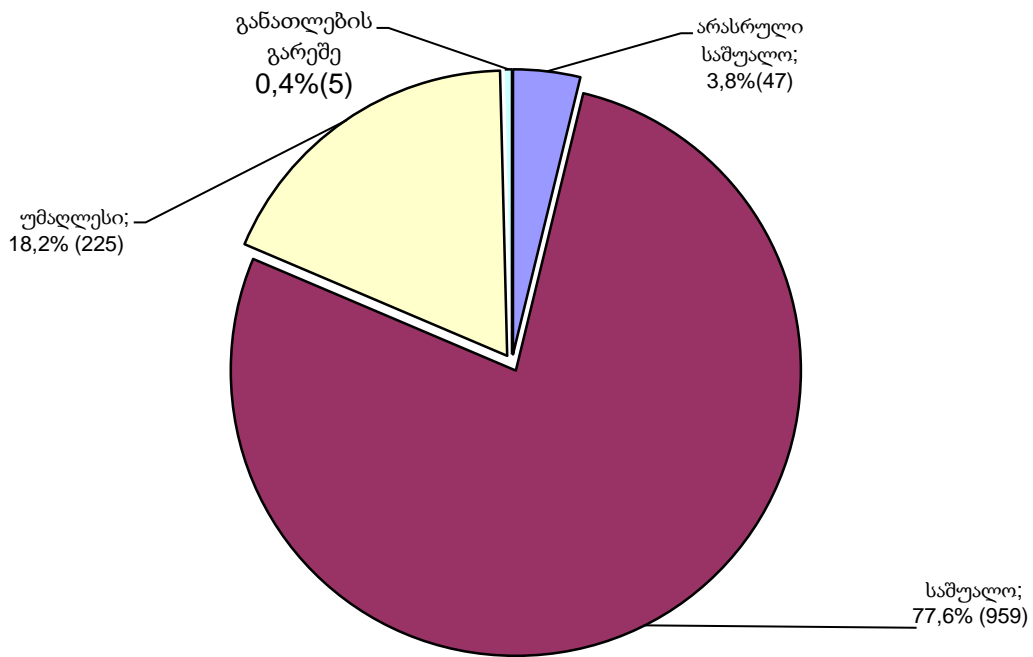
## მსჯავრდებულთა განაწილება ასაკის მიხედვით



მსჯავრდებულთა შორის არასრული საშუალო განათლების მქონეა 47 პირი, ანუ 3,8%, საშუალო განათლების მქონეა 959 პირი, ანუ 77,6%, უმაღლესი განათლების მქონეა 225 პირი, ანუ 18,2%, განათლების გარეშე 5 პირი, ანუ 0,4%.



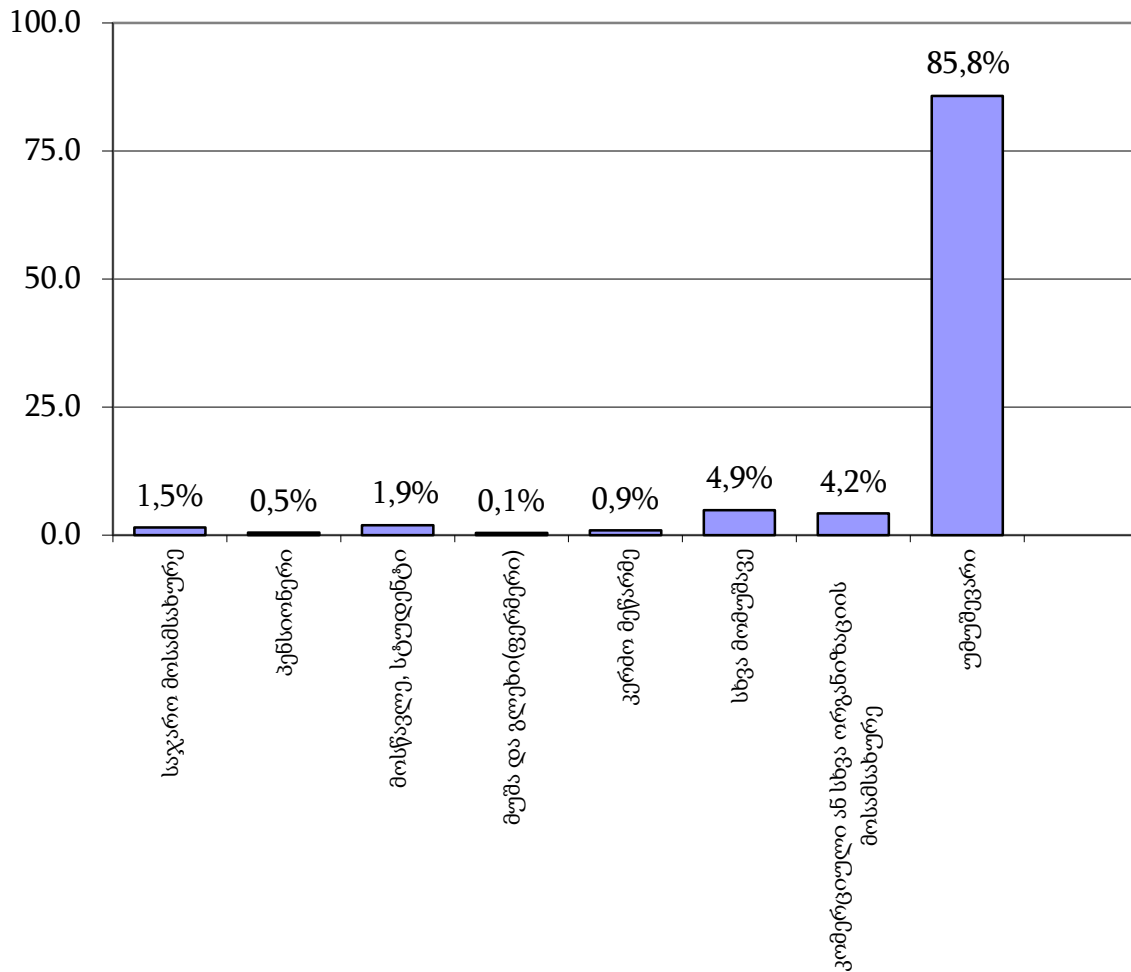
## მსჯავრდებულთა განაწილება განათლების დონის მიხედვით



1236 მსჯავრდებული პირიდან:

- უმუშევარია 1060, ანუ 85,8%
- კომერციული ან სხვა ორგანიზაციის მოსამსახურეა 52, ანუ 4,2%
- სხვა მომუშავეა 60, ანუ 4,9%
- კერძო მეწარმეა 11, ანუ 0,9%
- მოსწავლე ან სტუდენტია 24, ანუ 1,9%
- საჯარო მოსამსახურეა 60, ანუ 4,9% და სხვა.

**მსჯავრდებულთა გადანაწილება საქმიანობის მიხედვით  
(პროცენტობით)**



მოუხსნელი და გაუქარწყლებელი ნასამართლობის მქონეა მსჯავრდებულთა 2,9%.

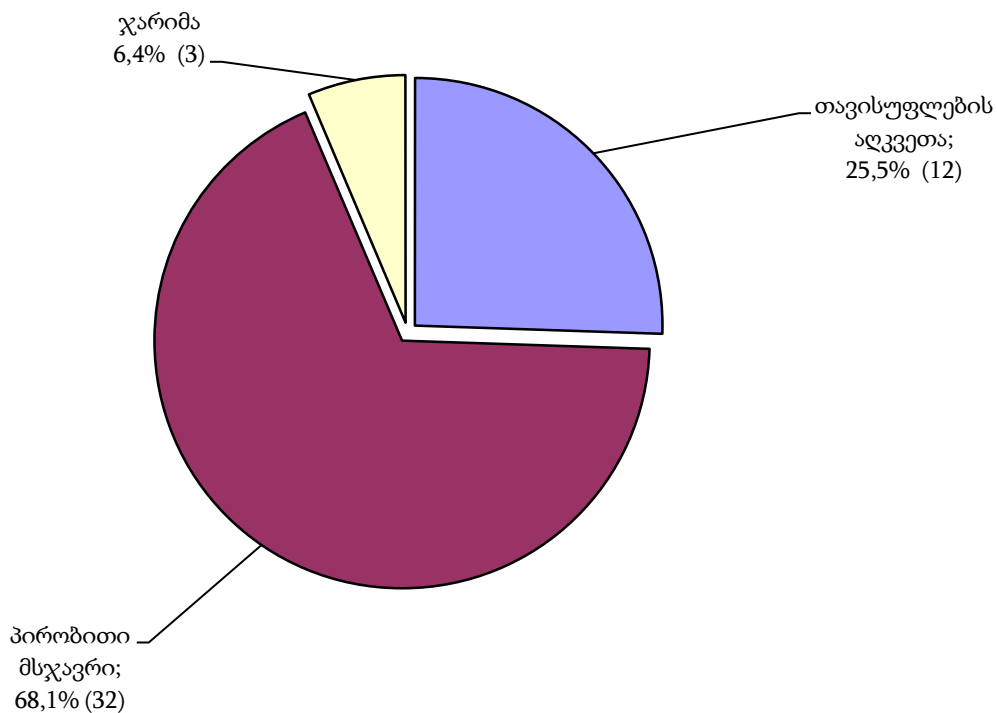
**9.3 არასრულწლოვანი მსჯავრდებულები**

2013 წლის მაისში მსჯავრდებული იყო 47 არასრულწლოვანი, რაც შეადგენს აპრილში პირველი ინსტანციის სასამართლოებში სულ მსჯავრდებული პირების 3,8%-ს.

არასრულწლოვანი მსჯავრდებულებიდან ვაჟი იყო 47, ანუ 100,0%. არ მუშაობდა და არ სწავლობდა 37 არასრულწლოვანი, ანუ სულ მსჯავრდებული არასრულწლოვნების 78,7%, ჯგუფში დანაშაული ჩადენილი აქვს 3 პირს, ანუ 6,4%-ს (იხ. დანართი ცხრილი №15).

2013 წლის მაისში სულ მსჯავრდებული 47 არასრულწლოვანიდან თავისუფლების აღკვეთა შეეფარდა 12 პირს, ანუ 25,5%-ს, პირობითი მსჯავრი 32 პირს, ანუ 68,1%-ს, ჯარიმა 3 პირს, ანუ 6,4%-ს.

### არასრულწლოვან მსჯავრდებულთა განაწილება სასჯელების მიხედვით



მსჯავრდებული 47 არასრულწლოვანი პირი დანაშაულის სახეების მიხედვით ნაწილდება შემდეგნაირად:

- ქურდობისათვის მსჯავრი დაედო 32 პირს, ანუ 68,1%, მათ შორის თავისუფლების აღკვეთა შეეფარდა 7 პირს, ანუ 21,9%;
- ძარცვისა და ყაჩაღობისათვის 3-3 პირს, ანუ 6,4%-ს, მათ შორის თავისუფლების აღკვეთა შეეფარდა 2 პირს, ანუ 66,7%-ს (იხ. დანართი ცხრილები №16,17).

რეგიონების მიხედვით არასრულწლოვანი მსჯავრდებულები ნაწილდებიან შემდეგნაირად:

- თბილისის საქალაქო სასამართლოს მიერ მსჯავრდებულ იქნა 26 არასრულწლოვანი, ანუ 53,3%;
- იმერეთის სასამართლოების მიერ მსჯავრდებულ იქნა 5 არასრულწლოვანი, ანუ 10,6%
- აჭარისა და ქვემო ქართლის სასამართლოების მიერ მსჯავრდებულ იქნა 4 არასრულწლოვანი, ანუ 8,5%;
- სამეგრელოს სასამართლოების მიერ მსჯავრდებულ იქნა 3 არასრულწლოვანი, ანუ 6,4% და სხვა (იხ. დანართი ცხრილი №18).

## **ნაწილი 10 - დანაშაული და შეფარდებული სასჯელები**

### **10.1 დანაშაულისა და შეფარდებული სასჯელების რაოდენობა დანაშაულთა სახეების**

#### **მიხედვით**

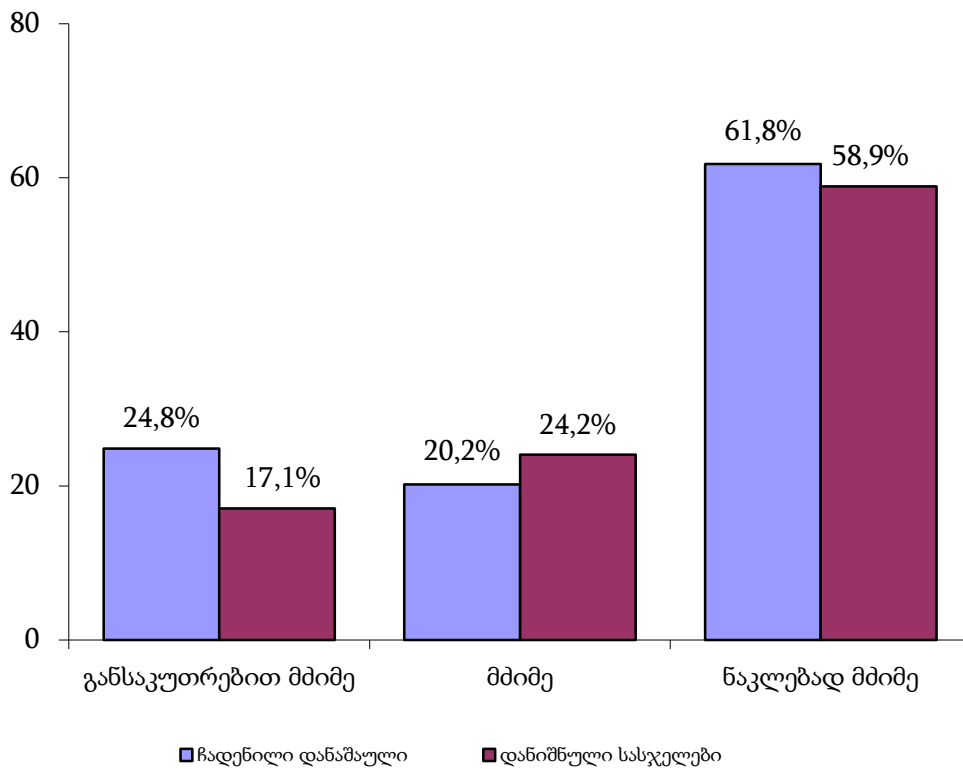
2013 წლის მაისში პირველი ინსტანციის სასამართლოების მიერ განაჩენის გამოტანით განხილულ იქნა 1069 საქმე 1240 პირის მიმართ. მსჯავრდებული 1236 (3 პირის მიმართ გამოტანილია გამამართლებელი განაჩენი, ერთი პირის მიმართ გამოტანილია განაჩენი სასჯელის დაუნიშნავად) პირის მიერ ჩადენილი იყო 1465 დანაშაული, ხოლო დანაშაულის თითოეული ეპიზოდისათვის დანიშნულ იქნა 1576 სასჯელი (იხ. დანართი ცხრილი №19).

2013 წლის მაისში მსჯავრდებული პირების მიერ ჩადენილი განსაკუთრებით მძიმე დანაშაული შეადგენს 24,8%-ს, მძიმე დანაშაული - 20,2%-ს, ნაკლებად მძიმე დანაშაული - 61,8%-ს.

ჩადენილი დანაშაულებისათვის დანიშნული 1576 სასჯელიდან განსაკუთრებით მძიმე დანაშაულისათვის შეფარდებული სასჯელი შეადგენს 17,1%-ს, მძიმე დანაშაულისათვის შეფარდებული სასჯელი - 24,0%-ს, ნაკლებად მძიმე დანაშაულისათვის შეფარდებული სასჯელი - 58,9%-ს.

მსჯავრდებულთა მიერ ჩადენილი დანაშაულებისა და ჩადენილი დანაშაულებისათვის

დანიშნული სასჯელების სტრუქტურა დანაშაულის კატეგორიების მიხედვით



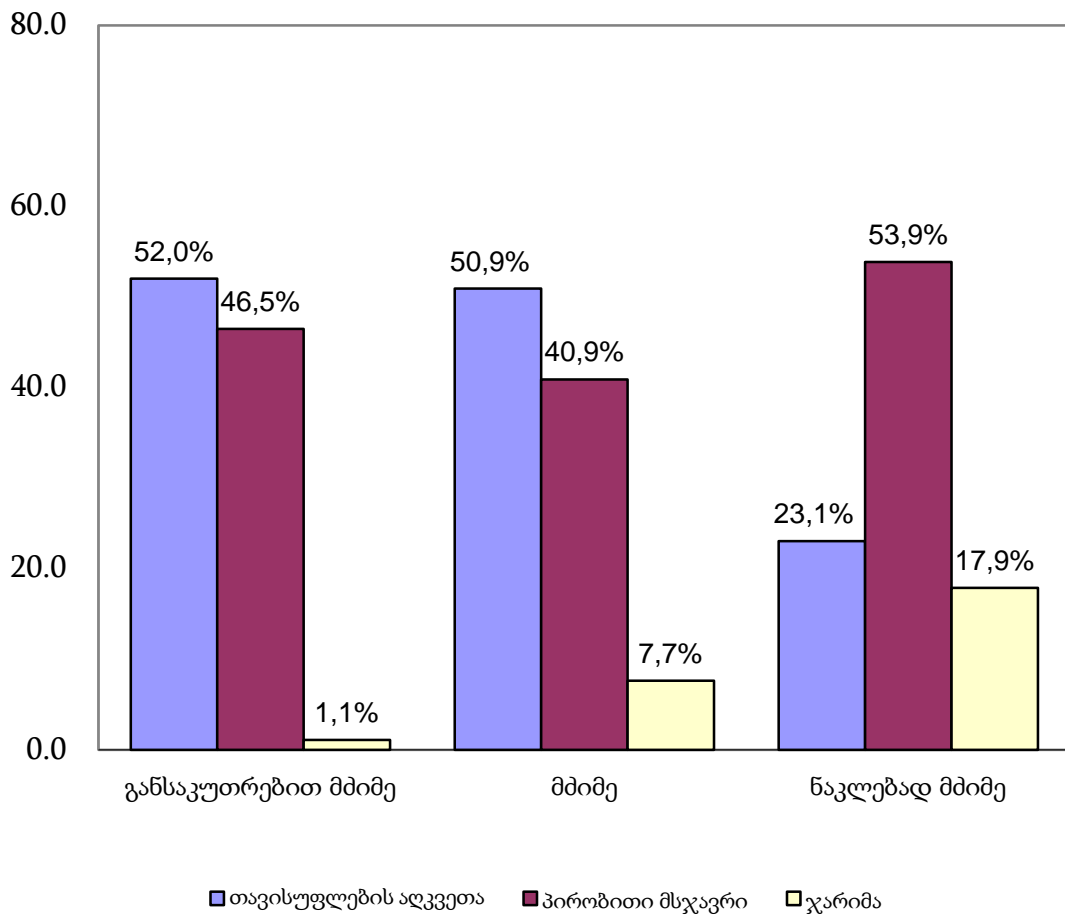
განსაკუთრებით მძიმე დანაშაულისათვის შეფარდებულ სასჯელებში თავისუფლების აღკვეთის ხვედრითი წილი შეადგენს 52,0%-ს, პირობითი მსჯავრის - 46,5%-ს, ჯარიმის - 1,1%-ს.

მძიმე დანაშაულისათვის შეფარდებულ სასჯელებში თავისუფლების აღკვეთის ხვედრითი წილი შეადგენს 47,1%-ს, პირობითი მსჯავრის - 49,3%-ს, ჯარიმის - 2,9%-ს.

ნაკლებად მძიმე დანაშაულისათვის შეფარდებულ სასჯელებში თავისუფლების აღკვეთის ხვედრითი წილი შეადგენს 15,9%-ს, პირობითი მსჯავრის - 60,9%-ს, ჯარიმის - 17,7%-ს, საზოგადოებისათვის სასარგებლო შრომის - 4,0%-ს.

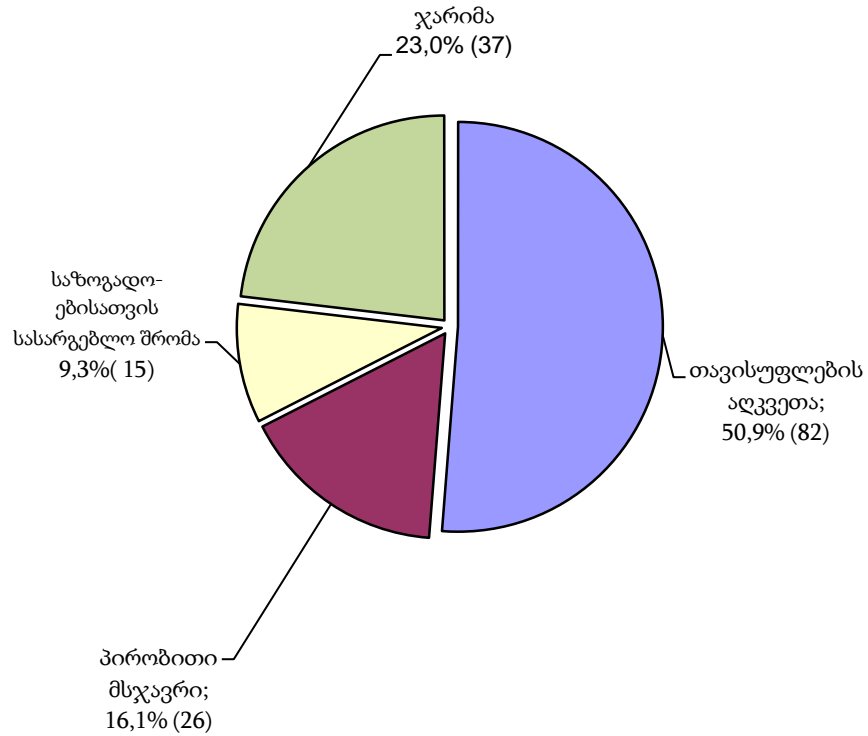
ჩადენილი დანაშაულებისათვის დანიშნული სასჯელების ფორმების

სტრუქტურა დანაშაულის კატეგორიების მიხედვით



2013 წლის მასში მსჯავრდებული პირების მიერ ჩადენილია 148 ძალადობრივი დანაშაული, რაც სულ ჩადენილ დანაშაულში შეადგენს 10,5%-ს, აღნიშნული დანაშაულებისათვის დანიშნულია 161 სასჯელი, ანუ 10,2%. პირველი ინსტანციის სასამართლოების მიერ ძალადობრივი დანაშაულისათვის დანიშნულ სასჯელებში თავისუფლების აღკვეთის ხვედრითი წილი შეადგენს 50,9%-ს, პირობითი მსჯავრის 16,1%-ს, ჯარიმის - 23,4%-ს, საზოგადოებისათვის სასარგებლო შრომის 9,3%-ს.

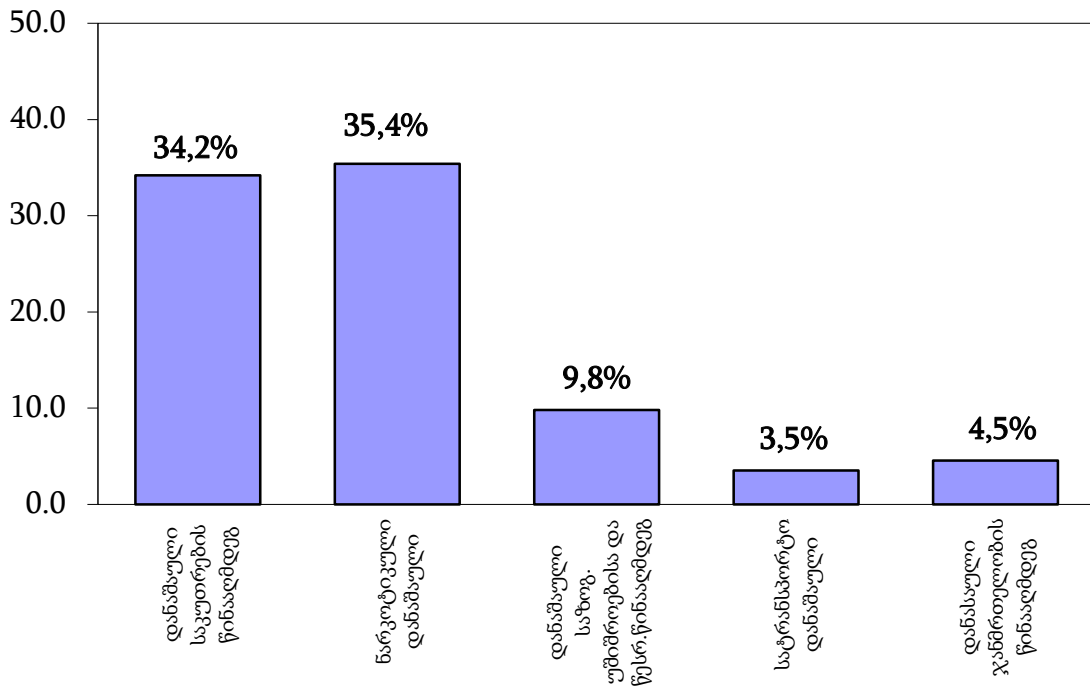
## ძალადობრივი დანაშაულებსათვის დანიშნული სასჯელები



მაისში მსჯავრდებული პირების მიერ ჩადენილი დანაშაულებიდან კორუფციული დანაშაულის ხვედრითი წილი შეადგენს 1,7%-ს, დანიშნული სასჯელების ხვედრითი წილი - 1,6%-ს (იხ. დანართი ცხრილი №20).

საანგარიშო პერიოდში მსჯავრდებული პირების მიერ ჩადენილ დანაშაულში ყველაზე მაღალი ხვედრითი წილი მოდის: ნარკოტიკულ დანაშაულზე - 35,4% (483), შემდეგ მოდის საკუთრების წინააღმდეგ მიმართულ დანაშაულზე - 34,2% (467), საზოგადოებრივი უშიშროებისა და წესრიგის წინააღმდეგ დანაშაულზე - 9,8% (134), სატრანსპორტო დანაშაულზე - 3,5% (48), ჯანმრთელობის წინააღმდეგ მიმართულ დანაშაულზე - 4,5% (62) და სხვა.

## მსჯავრდებული პირების მიერ ჩადენილი დანაშაულების სტრუქტურა

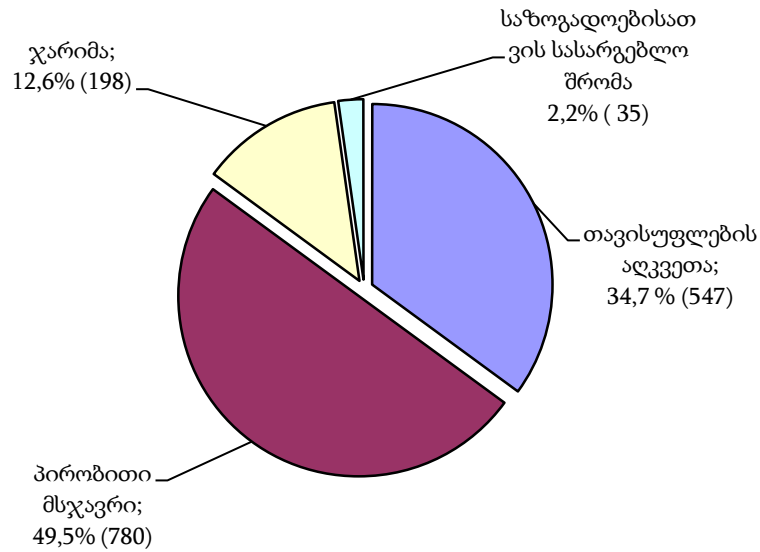


2013 წლის მაისში დანაშაულის თითოეული ეპიზოდისათვის დანიშნული 1576 სასჯელიდან:

- თავისუფლების აღკვეთა შეადგენს 34,7%-ს (547);
- პირობითი მსჯავრი 49,5%-ს (780);
- ჯარიმა 12,6%-ს (198);
- საზოგადოებისათვის სასარგებლო შრომა 2,2%-ს (35).



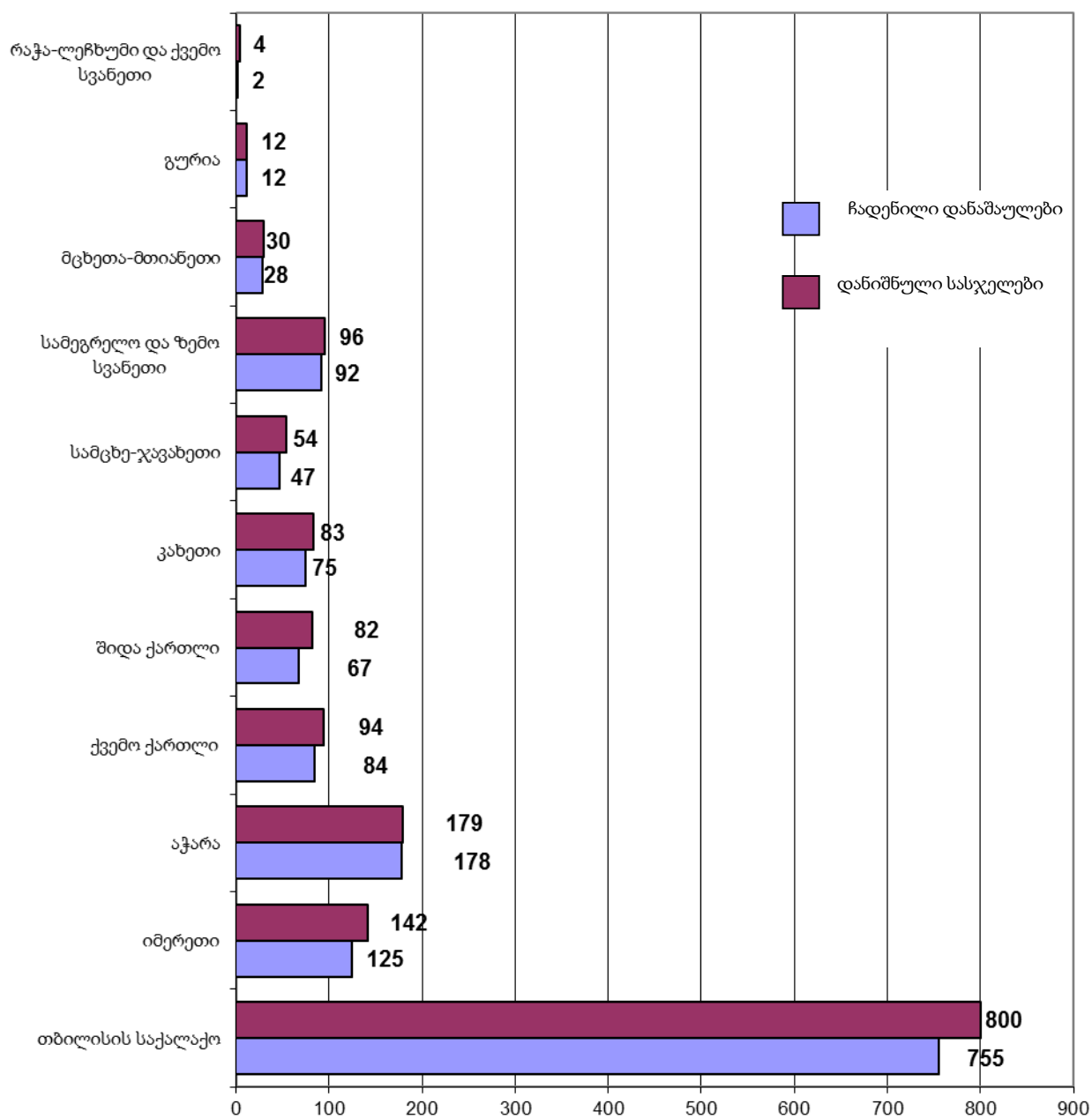
## დანაშაულის თითოეული ეპიზოდისათვის დანიშნული სასჯელების სტრუქტურა



### 10.2 დანაშაულისა და დანიშნული სასჯელების რაოდენობა რეგიონების მიხედვით

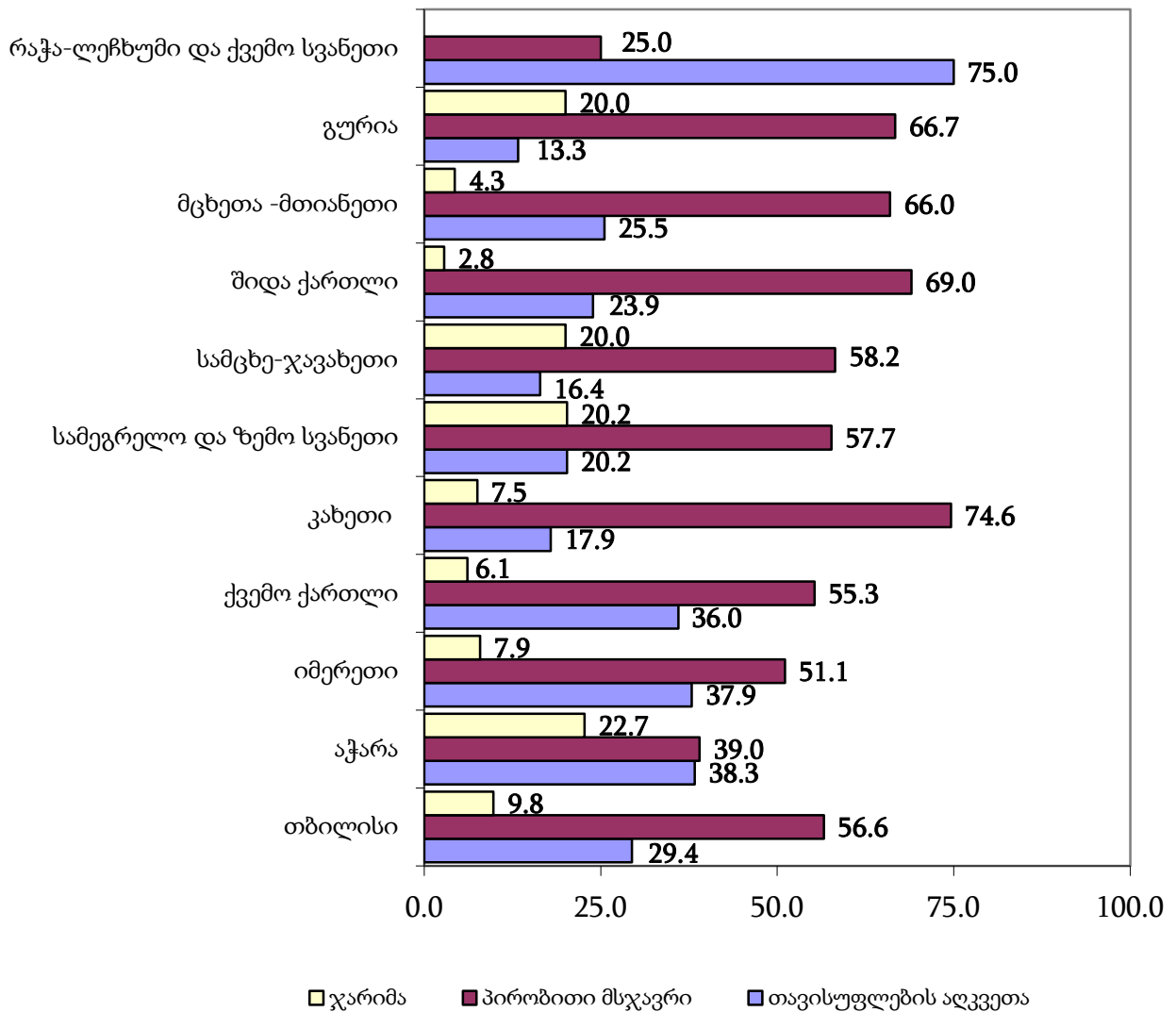
2013 წლის მაისში პირველი ინსტანციის სასამართლოებში დანაშაულის თითოეული ეპიზოდისათვის შეფარდებული სასჯელებიდან 800, ანუ 50,8% მოდის თბილისის საქალაქო სასამართლოზე, აჭარის სასამართლოებზე - 179, ანუ 11,4%, იმერეთის სასამართლოებზე - 142, ანუ 9,0%, ქვემო ქართლის სასამართლოებზე - 94, ანუ 6,0%, სამეგრელო-ზემო სვანეთის სასამართლოებზე - 96, ანუ 6,1 და სხვა (იხ. დანართი ცხრილი №21).

### ჩადენილი დანაშაულისა და დანიშნული სასჯელების განაწილება რეგიონების მიხედვით



ჩადენილი დანაშაულებისათვის დანიშნული სასჯელების ფორმების

სტრუქტურა რეგიონალურ ჭრილში (პროცენტობით)



თითოეული დანაშაულისათვის შეფარდებულ სასჯელის ღონისძიებებში თავისუფლების აღკვეთის მაღალი ხვედრითი წილი მოდის: აჭარაზე - 52,0%, გურიაზე - 41,7%, თბილისზე - 36,4%, სამეგრელო-ზემო სვანეთი - 35,4%, შიდა ქართლზე - 29,3% და ა.შ.

პირობითი მსჯავრის მაღალი ხვედრითი წილი მოდის: რაჭა-ლეჩხუმზე - 75,0%, იმერეთზე - 66,2%, მცხეთა-მთიანეთი - 63,3%, გურიაზე - 58,3%, კახეთზე - 57,8%, თბილისზე - 51,9% და ა.შ.

ჯარიმის მაღალი ხვედრითი წილით გამოირჩევა: სამცხე-ჯავახეთი -29,6%, სამეგრელო-ზემო სვანეთი - 25,0%, შიდა ქართლი - 19,5%, აჭარა- 17,9%, , კახეთი- 14,5 და სხვა.

## თავი IV. სასჯელაღსრულებისა და პრობაციის სტატისტიკა

### ნაწილი 11 - საქართველოს სასჯელაღსრულების, პრობაციისა და იურიდიული დახმარების საკითხთა სამინისტროს სასჯელაღსრულების დეპარტამენტი

#### 11.1 ბრალდებულთა და მსჯავრდებულთა რაოდენობა სქესობრივ-ასაკობრივ ჭრილში

##### **ბრალდებულთა და მსჯავრდებულთა საერთო რაოდენობის შედარება საქართველოს მოსახლეობის რაოდენობასთან სქესობრივ ჭრილში**

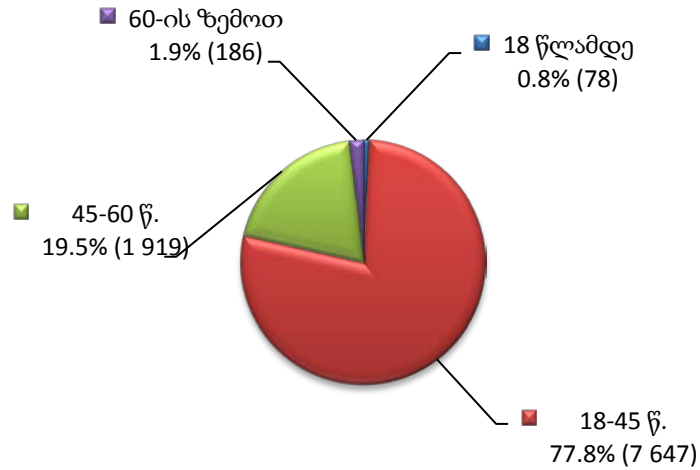
2013 წლის მაისის მდგომარეობით სასჯელაღსრულების დეპარტამენტის პატიმრობისა და თავისუფლების აღკვეთის დაწესებულებებში განთავსებული იყო სულ 9 830 პირი. მათგან 9 419 კაცი და 411 ქალია.

საქართველოს სასჯელაღსრულების, პრობაციისა და იურიდიული დახმარების საკითხთა სამინისტროს (შემდგომში - „სამინისტროს“) ადმინისტრაციული დეპარტამენტის საორგანიზაციო სამმართველოში ყოველთვიურად ხდება ბრალდებულებისა და მსჯავრდებულების საერთო რაოდენობის პროცენტული შედარება საქართველოს მოსახლეობის საქართველოს სტატისტიკის ეროვნული სამსახურის 2013 წლის 1 იანვრის მონაცემებით დაფიქსირებულ რაოდენობასთან. ქვეყნის მოსახლეობის აღნიშნულ რაოდენობასთან სასჯელაღსრულების დეპარტამენტის მიმდინარე წლის მაისის მონაცემების შედარების შედეგად ბრალდებულების/მსჯავრდებულების საერთო რიცხვმა (9 830) ქვეყნის მოსახლეობის საერთო რაოდენობის (4 483 800) 0.22% შეადგინა. მამრობითი სქესის ბრალდებულების/მსჯავრდებულების რაოდენობა (9 419) ქვეყნის მამრობითი სქესის მოსახლეობის (2 138 800) 0.44%-ს, ხოლო მდედრობითი სქესის ბრალდებულების/მსჯავრდებულების რაოდენობა (411) ქვეყნის მდედრობითი სქესის მოსახლეობის (2 345 000) 0.02%-ს შეადგენს (იხ. დანართი, ცხრილი №22).

##### **ბრალდებულთა და მსჯავრდებულთა რაოდენობა სქესობრივ-ასაკობრივ ჯგუფებში**

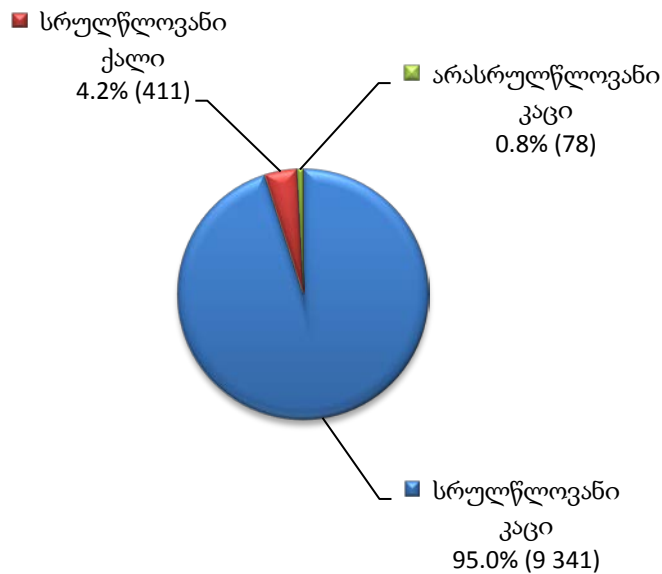
სქესობრივ-ასაკობრივ ჭრილში ბრალდებულთა და მსჯავრდებულთა საერთო რაოდენობის ყველაზე მეტი ხვედრითი წილი სრულწლოვან კაცებზე მოდის (9 341). ქვემოთ მოცემულია ყველა დაწესებულებაში განთავსებულ ბრალდებულთა და მსჯავრდებულთა საერთო რაოდენობის ამსახველი დიაგრამები სქესობრივ-ასაკობრივ ჭრილში, სადაც უფრო დეტალურად არის ნაჩვენები სქესობრივი და ასაკობრივი ჯგუფების პროცენტული წილის ურთიერთმიმართება (იხ. დანართი, ცხრილი №23, №24):

**ბრალდებულები და მსჯავრდებულები  
ასაკობრივ ჭრილში**



როგორც მოცემული დიაგრამიდან ჩანს, ყველაზე ახალგაზრდა და ხანდაზმული ბრალდებულები და მსჯავრდებულები საერთო რაოდენობის ყველაზე ნაკლები პროცენტული მაჩვენებლებით ხასიათდებიან.

**ბრალდებულები და მსჯავრდებულები  
სქესობრივ-ასაკობრივ ჭრილში**

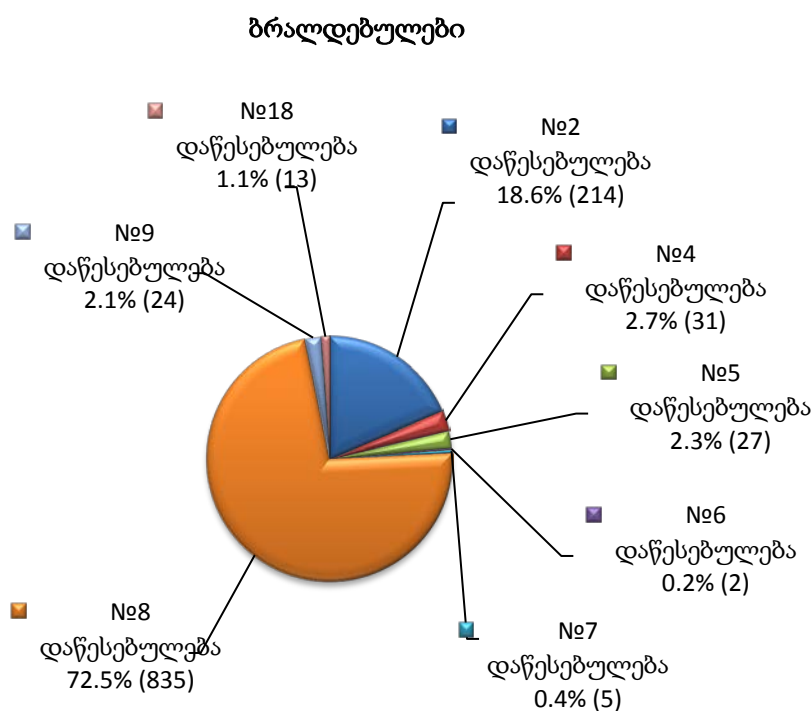


**11.2 ბრალდებულები<sup>5</sup>**

2013 წლის მაისის თვეში 8 პატიმრობისა და თავისუფლების აღკვეთის დაწესებულებაში სულ 1 151 ბრალდებული ირიცხებოდა. საერთო შეფარდებით პატიმრობისა და თავისუფლების აღკვეთის

<sup>5</sup> წინამდებარე ანგარიშში ტერმინი „ბრალდებულები“ აღნიშნავს პატიმრობისა და თავისუფლების აღკვეთის დაწესებულებებში განთავსებულ არამსჯავრდებულ პირებს.

დაწესებულებებში განთავსებულ პირთა 11.7%-ს ბრალდებულები შეადგენენ. დაწესებულებებს შორის მათი ხვედრითი წილი შემდეგნაირად ნაწილდება (იხ. დანართი, ცხრილი №25):

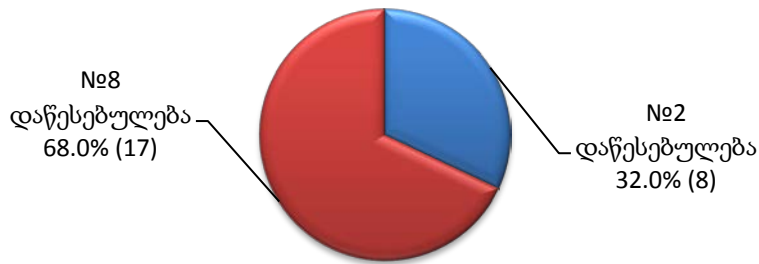


როგორც ზემოთ მოცემული დიაგრამიდან ჩანს, ყველაზე მეტი ბრალდებული 2013 წლის მაისის თვეში №8 დაწესებულებაში ირიცხებოდა.

### 11.3 არასრულწლოვანი ბრალდებულები და მსჯავრდებულები

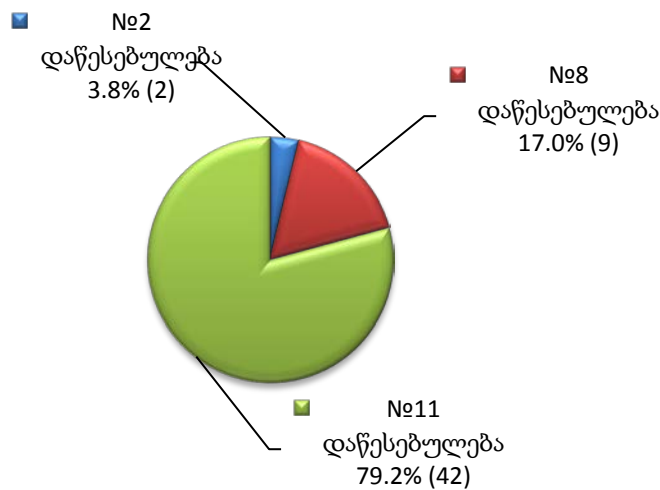
2013 წლის მაისის მონაცემებით საქართველოს სასჯელაღსრულებით სისტემაში განთავსებული არასრულწლოვანი ბრალდებულების/მსჯავრდებულების რიცხვი (78) ბრალდებულთა და მსჯავრდებულთა საერთო რაოდენობის 0.8%-ს უტოლდება. მათგან 25 ბრალდებულია. არასრულწლოვანი ბრალდებულების რიცხვი ბრალდებულთა საერთო რაოდენობის 2.2%-ს, ხოლო არასრულწლოვანი ბრალდებულების/მსჯავრდებულების საერთო რაოდენობის 32.1%-ს შეადგენს. მათგან ყველა (25) მამრობითი სქესისაა. ქვემოთ მოცემულია დაწესებულებებში მათი განაწილების ამსახველი სურათი (იხ. დანართი, ცხრილი №26):

### არასრულწლოვანი ბრალდებულები



53 არასრულწლოვანი მსჯავრდებულიდან ყველა მამრობითი სქესისაა. არასრულწლოვანი მსჯავრდებულების რიცხვი მსჯავრდებულთა საერთო რაოდენობის 0.6%-ს, ხოლო არასრულწლოვანი ბრალდებულების/მსჯავრდებულების საერთო რაოდენობის 67.9%-ს შეადგენს. მათი საერთო რაოდენობის პატიმრობისა და თავისუფლების აღკვეთის დაწესებულებებში განაწილების მაჩვენებელი შემდეგია (იხ. დანართი, ცხრილი №26):

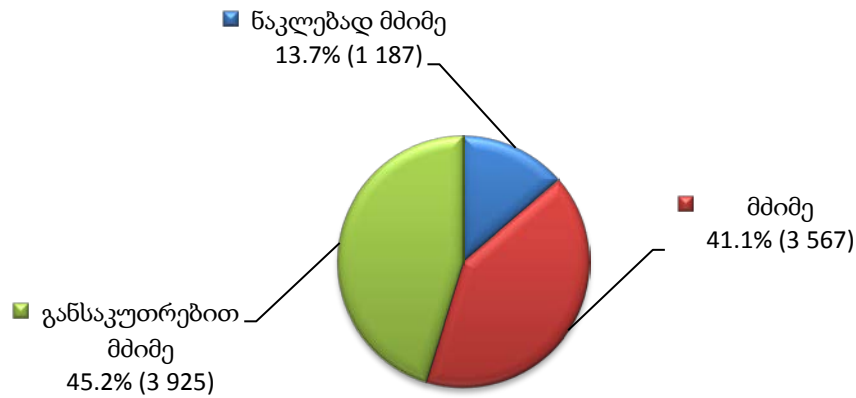
### არასრულწლოვანი მსჯავრდებულები



#### 11.4 მსჯავრდებულთა რაოდენობა დანაშაულის კატეგორიის მიხედვით

2013 წლის მაისის თვეში პატიმრობისა და თავისუფლების აღკვეთის დაწესებულებებში განთავსებული მსჯავრდებულები ბრალდებულთა/მსჯავრდებულთა საერთო რაოდენობის 88.3%-ს შეადგენს. მათგან უმეტესობას განსაკუთრებით მძიმე დანაშაულისთვის მსჯავრდებული პირები წარმოადგენენ. ასევე, დიდი ხვედრითი წილი აქვს მძიმე დანაშაულისთვის მსჯავრდებულების რაოდენობასაც (იხ. დანართი, ცხრილი №27).

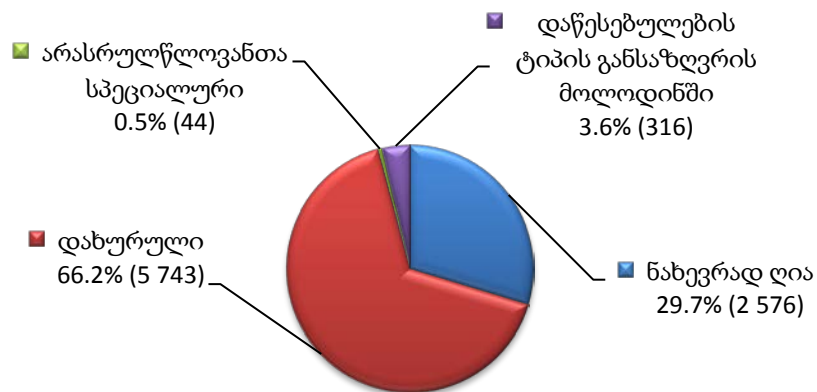
**მსჯავრდებულები  
დანაშაულის კატეგორიის მიხედვით**



**11.5 მსჯავრდებულთა რაოდენობა დაწესებულების ტიპის მიხედვით**

2013 წლის მაისში მსჯავრდებულთა რიცხვი, რომელთაც თავისუფლების აღკვეთის დაწესებულებათა ტიპები<sup>6</sup> განესაზღვრათ 8 363-ს, ხოლო დაწესებულების განსაზღვრის მოლოდინში მყოფ მსჯავრდებულთა რაოდენობა 316-ს შეადგენდა. მათი რაოდენობა შეფარდებული დაწესებულების ტიპის მიხედვით შემდეგნაირად ნაწილდება (იხ. დანართი, ცხრილი №28):

**მსჯავრდებულები  
დაწესებულების ტიპის მიხედვით**



<sup>6</sup> თავისუფლების აღკვეთის დაწესებულებებში ერთიანდება შემდეგი ტიპის დაწესებულებები: ნახევრად ღია, დახურული და არასრულწლოვანთა სპეციალური.



## 11.6 ბრალდებულთა და მსჯავრდებულთა რაოდენობა დადგენილ ლიმიტებთან შედარებით

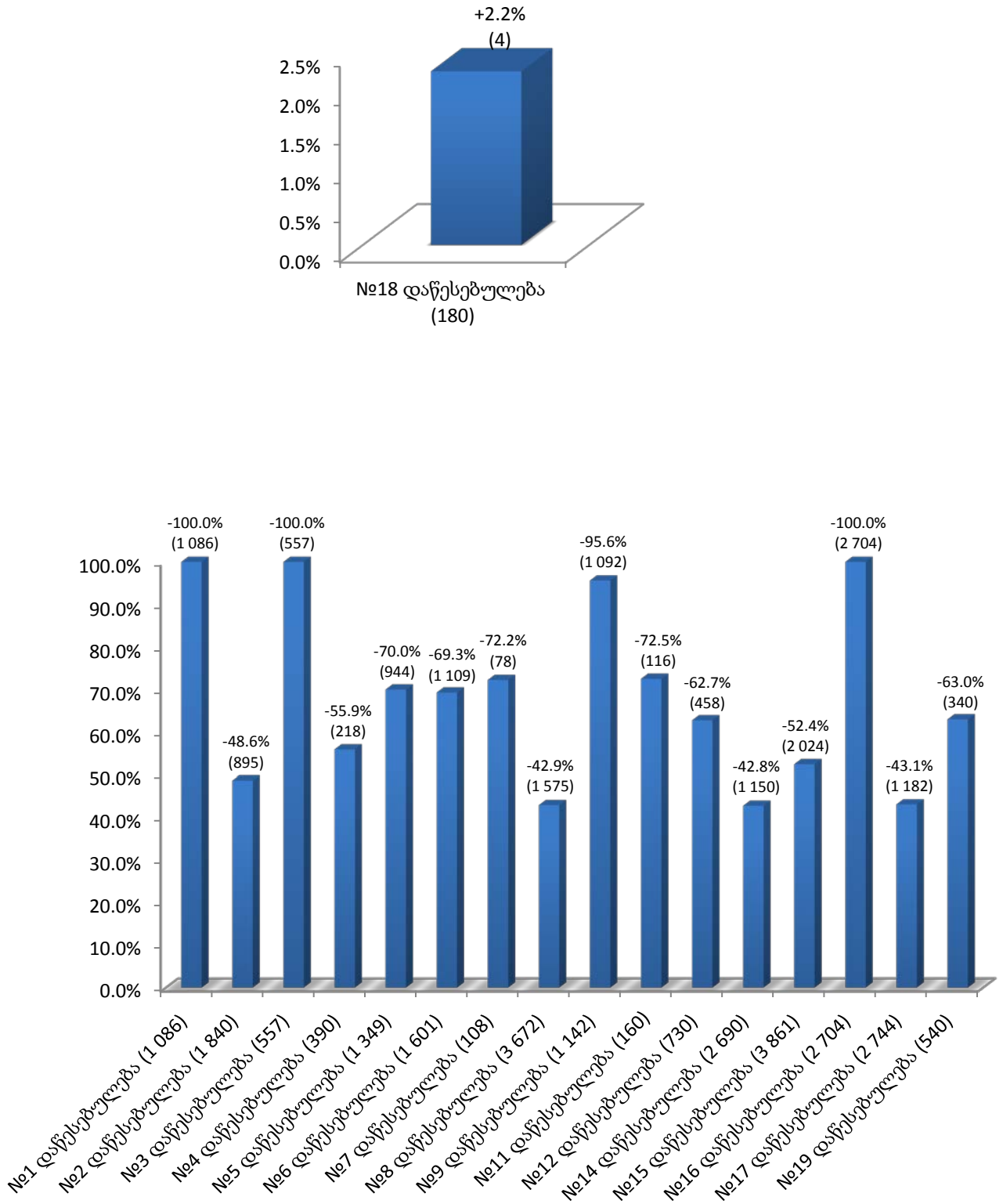
„საქართველოს სასჯელაღსრულების, პრობაციისა და იურიდიული დახმარების საკითხთა მინისტროს სასჯელაღსრულების დეპარტამენტის პატიმრობისა და თავისუფლების აღკვეთის დაწესებულებების შესახებ“ საქართველოს სასჯელაღსრულების, პრობაციისა და იურიდიული დახმარების საკითხთა მინისტრის 2010 წლის 27 დეკემბრის №184 ბრძანებით<sup>7</sup> დადგენილია ბრალდებულთა და მსჯავრდებულთა რაოდენობრივი ლიმიტი თითოეული დაწესებულებისთვის. დაწესებულებებში განთავსებულ პირთა რეალური რაოდენობის შედარება ლიმიტირებულ რაოდენობასთან ხდება თითოეულ დაწესებულებასთან მიმართებაში.

საქართველოს სასჯელაღსრულების სისტემას დაქვემდებარებულ 17 დაწესებულებაში არსებული საპატიმრო ადგილების საერთო ლიმიტირებული რაოდენობა 25 354-ს შეადგენს. 2013 წლის მაისის მონაცემებით ბრალდებულთა და მსჯავრდებულთა საერთო რაოდენობა (9 830) ამ ზღვარზე 15 524 ერთეულით (61.2%-ით) ნაკლებია. ამ მხრივ სხვადასხვა დაწესებულებაში განსხვავებული მდგომარეობაა. აღსანიშნავია, რომ მიმდინარე წლის მაისის თვეში დადგენილ ლიმიტებთან შედარებით დაწესებულებებში მეტობის მაჩვენებელი მხოლოდ №18 დაწესებულებაში ფიგურირებს. ქვემოთ მოცემულ ორ გრაფიკზე აღნიშნულია დაწესებულებების ჩამონათვალი ლიმიტებით, სადაც კლებისა და მეტობის ნიშნით წამმდვარებული პროცენტული მაჩვენებლის ქვემოთ ფრჩხილებში მოცემულია პროცენტული რაოდენობის შესაბამისი ციფრი. ამდენად, თითოეულ დაწესებულებაში ბრალდებულთა და მსჯავრდებულთა ამჟამინდელი რაოდენობის დადგენილ ლიმიტზე ნაკლებობა და მეტობა გრაფიკზე გამოსახულია როგორც რაოდენობრივი, ასევე პროცენტული მაჩვენებლის ფორმით (იხ. დანართი, ცხრილი №29):

---

<sup>7</sup> საქართველოს სასჯელაღსრულების პრობაციისა და იურიდიული დახმარების საკითხთა მინისტრის 2012 წლის 7 მაისის №63 ბრძანებით შეტანილ იქნა ცვლილება საქართველოს სასჯელაღსრულების, პრობაციისა და იურიდიული დახმარების საკითხთა მინისტრის 2010 წლის 27 დეკემბრის №184 ბრძანებაში. ცვლილების საფუძველზე გაუქმდა №10 და №13 დაწესებულებები, ხოლო №1, №4, №5, №6, №9, №12, №14 და №15 დაწესებულებების ბრალდებულთა და მსჯავრდებულთა დადგენილი რაოდენობრივი ლიმიტები შეიცვალა, რაც შესაბამისად ასახულია წინამდებარე ანგარიშში მოცემულ დიაგრამებსა და თანდართულ ცხრილში.

ბრალდებულთა და მსჯავრდებულთა რაოდენობა დადგენილ ლიმიტებთან შედარებით მეტობისა და ნაკლებობის მაჩვენებლებით



როგორც მოცემული გრაფიკებიდან ჩანს, 2013 წლის მაისში მხოლოდ №18 დაწესებულებაში იყო განთავსებული ბრალდებულთა და მსჯავრდებულთა დადგენილ ლიმიტებთან შედარებით ჭარბი

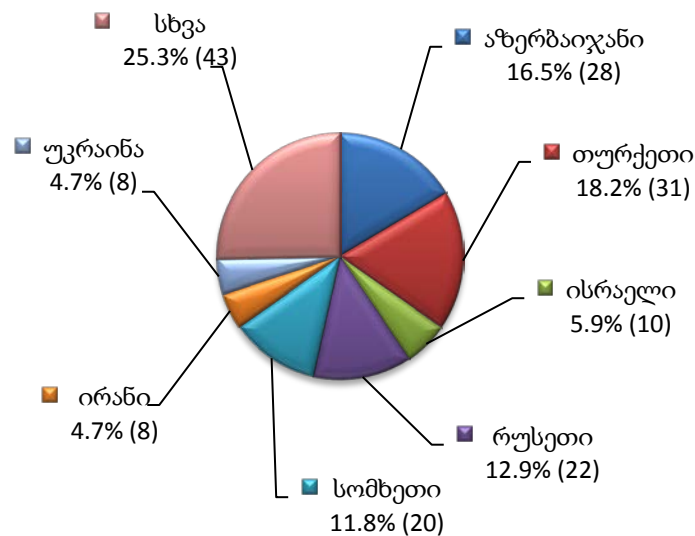
რაოდენობა, ხოლო დადგენილთან შედარებით, ბრალდებულთა და მსჯავრდებულთა ყველაზე ნაკლები რაოდენობა პროცენტულად №14 და №17 დაწესებულებებში დაფიქსირდა.

### 11.7 უცხოელი ბრალდებულები და მსჯავრდებულები

უცხოელი ბრალდებულებისა და მსჯავრდებულების რაოდენობის დათვლა დაწესებულებების მიხედვით მიმდინარეობს.

საქართველოს სასჯელაღსრულებით სისტემაში მოთავსებული 28 უცხო ქვეყნის მოქალაქეებისა და მოქალაქეობის არმქონე პირთა საერთო რიცხვი მიმდინარე წლის მაისის დასასრულს 170 (ბრალდებულთა/მსჯავრდებულთა საერთო რაოდენობის 1.7%) იყო. მათ შორის: №8 დაწესებულებაში იმყოფება 2 (1 - რუსეთი-საქართველო; 1 - ირანი-საქართველო), №12 დაწესებულებაში 2 (1 - რუსეთი-საქართველო; 1 - ისრაელი-საქართველო) და №14 დაწესებულებაში - 1 (რუსეთი-საქართველო) ორმაგი მოქალაქეობის მქონე ბრალდებული/მსჯავრდებული. ქვემოთ დიაგრამაზე მოცემულია უცხოელ მოქალაქეთა საერთო რაოდენობის პროცენტული შემადგენლობა (იხ. დანართი, ცხრილი №30):

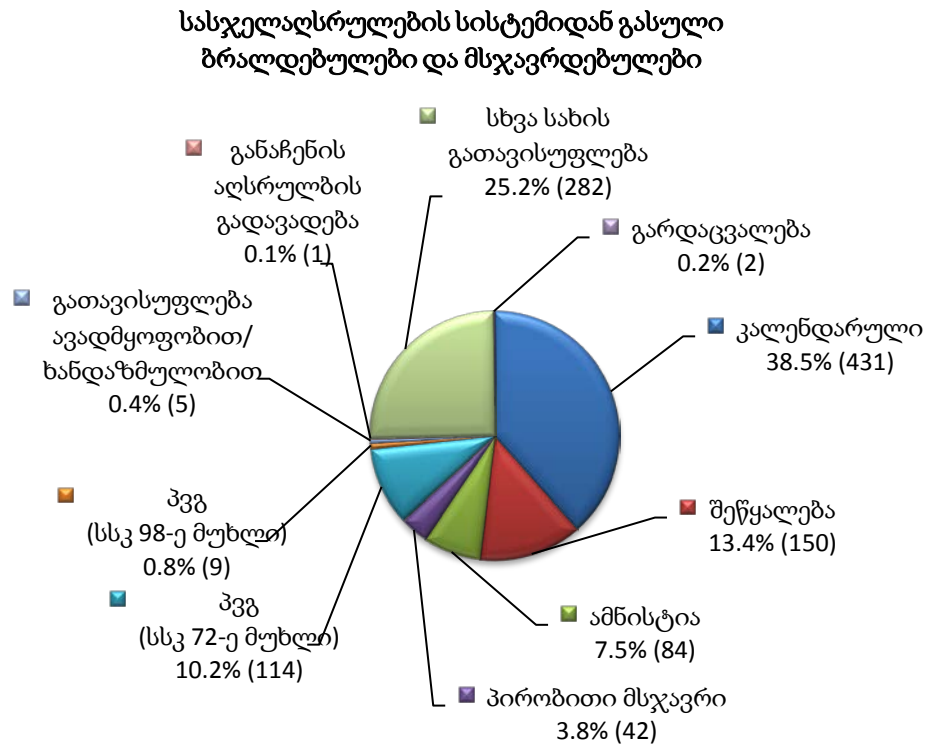
უცხოელი ბრალდებულები და მსჯავრდებულები



როგორც ამ დიაგრამიდან ჩანს უცხოელთა უმრავლესობას ყოფილი საბჭოთა კავშირის ქვეყნების მოქალაქეები შეადგენენ. უცხოელთაგან უდიდესი ნაწილი თურქებზე, აზერბაიჯანელებზე, რუსებსა და სომხებზე მოდის. შედარებით ნაკლები მაჩვენებლებით ხასიათდებიან ისრაელი, უკრაინა, ირანი და დანარჩენი ქვეყნები.

### 11.8 პატიმრობისა და თავისუფლების აღკვეთის დაწესებულებებიდან გასულ ბრალდებულთა და მსჯავრდებულთა რაოდენობა

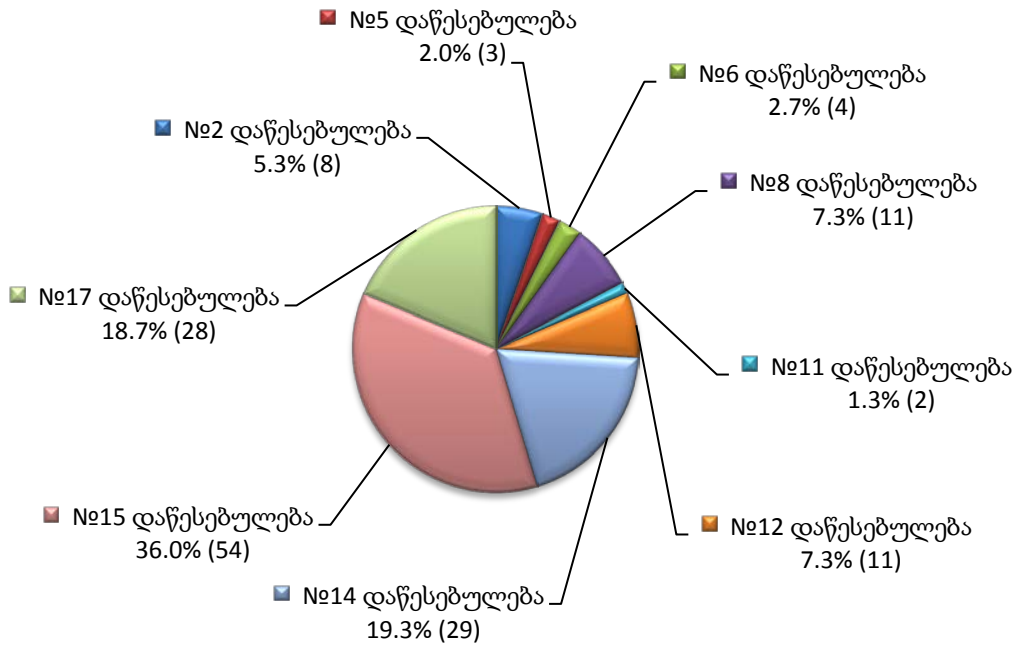
2013 წლის მაისში პატიმრობისა და თავისუფლების აღკვეთის დაწესებულებებში განთავსებულ პირთა რაოდენობამ წინა თვესთან შედარებით 1 120 ერთეულით დაიკლო. ქვემოთ ნაჩვენებია საანგარიშო პერიოდისთვის სასჯელადსრულების სისტემიდან გასულ ბრალდებულთა/მსჯავრდებულთა საერთო რაოდენობა (იხ. დანართი, ცხრილი №31):



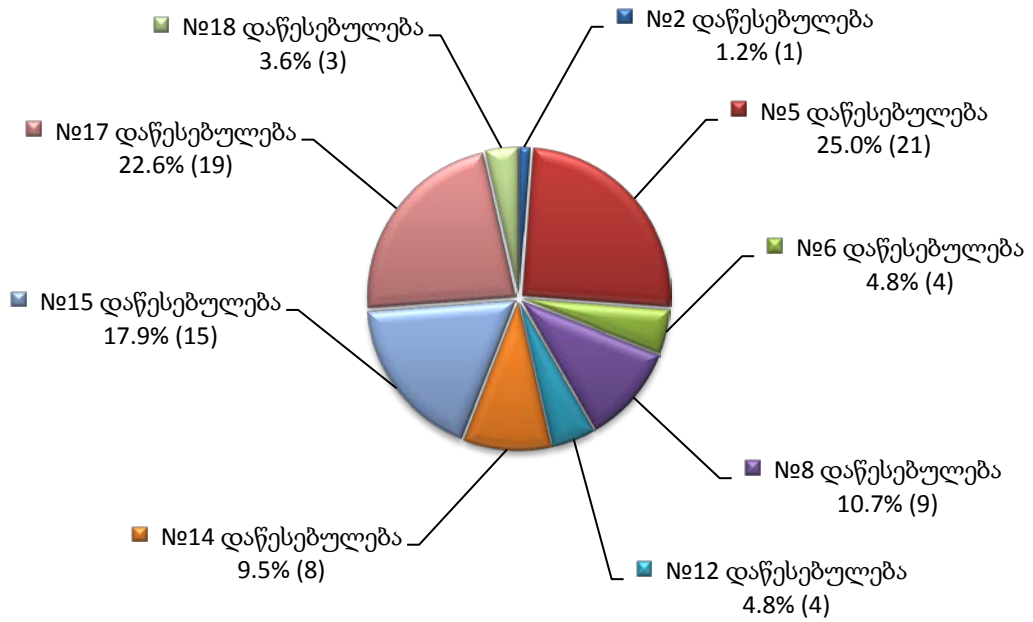
როგორც ვხედავთ, სასჯელადსრულების სისტემიდან გასულ ბრალდებულთა/მსჯავრდებულთა უდიდესი წილი კალენდარულად და შეწყალებით გათავისუფლებულ მსჯავრდებულებზე მოდის. ასევე, მაღალი მაჩვენებლით ხასიათდებიან ამნისტიითა და პირობით ვადამდე გათავისუფლებული (სსკ 72-ე მუხლი) მსჯავრდებულები. შედარებით დაბალი მაჩვენებლებით არის წარმოდგენილი პირობითი მსჯავრით გათავისუფლება, პირობით ვადამდე გათავისუფლება (სსკ 98-ე მუხლი), ავადმყოფობით/ხანდაზმულობით გათავისუფლება, განაჩენის აღსრულების გადავადება (ავადმყოფობით) და გარდაცვალება. ხოლო, სხვა სახით გათავისუფლებულთა (გირაო, საქმის შეწყვეტა, ექსტრადიცია და სხვა) საერთო რაოდენობა (282) მთლიანი რაოდენობის 25.2%-ს შეადგენს.

ქვემოთ ნაჩვენებია საანგარიშო პერიოდისთვის სასჯელადსრულების სისტემიდან შეწყალებით და ამნისტიით გათავისუფლებულ ბრალდებულთა/მსჯავრდებულთა ამსახველი დიაგრამები პატიმრობისა და თავისუფლების აღკვეთის დაწესებულებების მიხედვით:

საპატიმრო სასჯელისაგან შეწყალებით გათავისუფლებული  
ბრალდებულები და მსჯავრდებულები



საპატიმრო სასჯელისაგან ამნისტიით გათავისუფლებული  
ბრალდებულები და მსჯავრდებულები

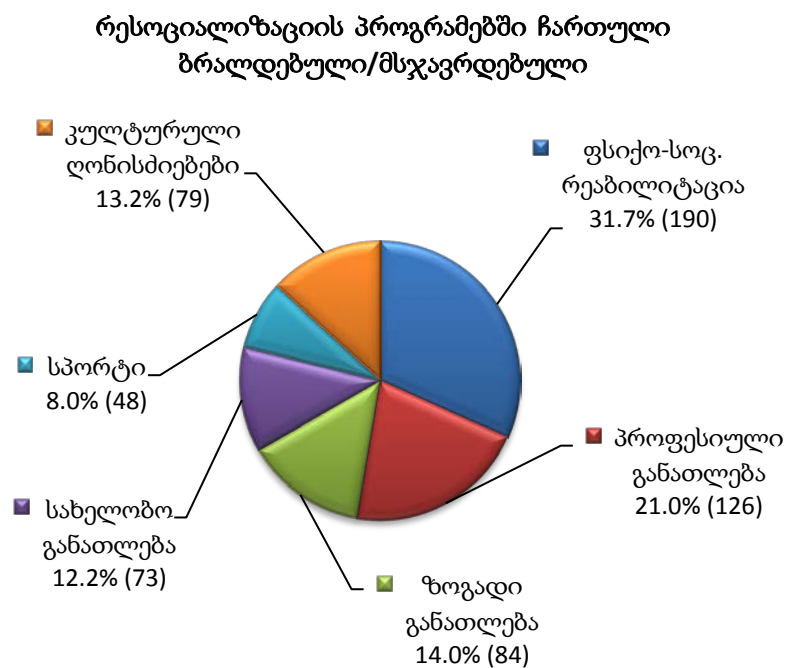


## 11.9 რესოციალიზაცია<sup>8</sup>

რესოციალიზაციის მიმდინარეობის მაჩვენებელი თითოეული დაწესებულებისთვის ღონისძიებათა ტიპების მიხედვით ითვლება. ამ მიზნით ხდება თითოეულ პროგრამაში ჩართული ბრალდებულების/მსჯავრდებულების საერთო რაოდენობის აღრიცხვა და მათი დაყოფა სქესობრივ-ასაკობრივ ჯგუფებში.

2013 წლის მაისში პატიმრობისა და თავისუფლების აღკვეთის დაწესებულებებში რესოციალიზაციის პროგრამები სულ 600 პირისთვის მოქმედებდა. ყველაზე დიდი ადგილი აღნიშნულ პროგრამებში ქვემოთ მოცემული მაჩვენებლების მიხედვით ფსიქო-სოციალური რეაბილიტაციისა და პროფესიული განათლების პროგრამებს ეკავა, რომლებიც საანგარიშო პერიოდში, შესაბამისად, 190 და 126 პირისთვის მიმდინარეობდა.

დიაგრამაზე ნაჩვენებია თითოეულ რესოციალიზაციის პროგრამაში ჩართული ბრალდებულების/მსჯავრდებულების რაოდენობის პროცენტული შედარება (იხ. დანართი, ცხრილი №32):

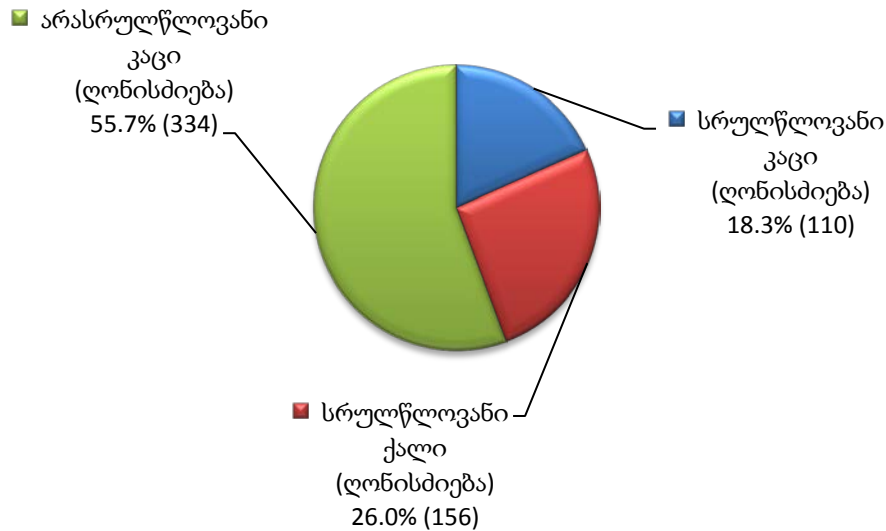


2013 წლის მაისის თვეში არასრულწლოვანთა მიმართ განხორციელდა რესოციალიზაციის 334 ღონისძიება. მათ შორის: №2 დაწესებულებაში - 52, №8 დაწესებულებაში - 55, №11 დაწესებულებაში - 227 ღონისძიება. რაც შეეხება უშუალოდ ღონისძიებებს, განხორციელდა: 59 -

<sup>8</sup> რესოციალიზაციის მონაცემები მოიცავს როგორც მიმდინარე (407), ასევე საანგარიშო თვეში დასრულებულ პროგრამებს (193).

ფსიქო-სოც. რეაბილიტაციის, 31 - პროფესიული განათლების, 83 - ზოგადი განათლების, 40 - სახელობო განათლების, 48 - სპორტული და 73 - კულტურული ღონისძიების მიმართულებით (იხ. დანართი, ცხრილი №32).

**რესოციალიზაციის პროგრამებში ჩართული პირები  
სქესობრივ-ასაკობრივ ჭრილში**



როგორც დიაგრამიდან ჩანს ერთი და იმავე არასრულწლოვანი ბრალდებული/მსჯავრდებული რესოციალიზაციის რამოდენიმე პროგრამაში იღებდა მონაწილეობას.

ხოლო, რაც შეეხება გარესამყაროსთან ურთიერთობას, საანგარიშო თვის განმავლობაში ბრალდებულებმა/მსჯავრდებულებმა პაემნის უფლებით სულ 5 885-ჯერ ისარგებლეს. მათგან 5 483 - ხანმოკლე, 380 - ხანგრძლივი, ხოლო 22 - ვიდეო იყო.

**11.10 დისციპლინური ღონისძიებები**

საანგარიშო პერიოდში დისციპლინური ღონისძიება პატიმრობისა და თავისუფლების აღკვეთის დაწესებულებებში 98-ჯერ იქნა გამოყენებული. მათგან 47-ჯერ სამარტოო საკანში მოთავსებით, ხოლო 51-ჯერ საყვედურის გამოცხადებით (იხ. დანართი, ცხრილი №32).

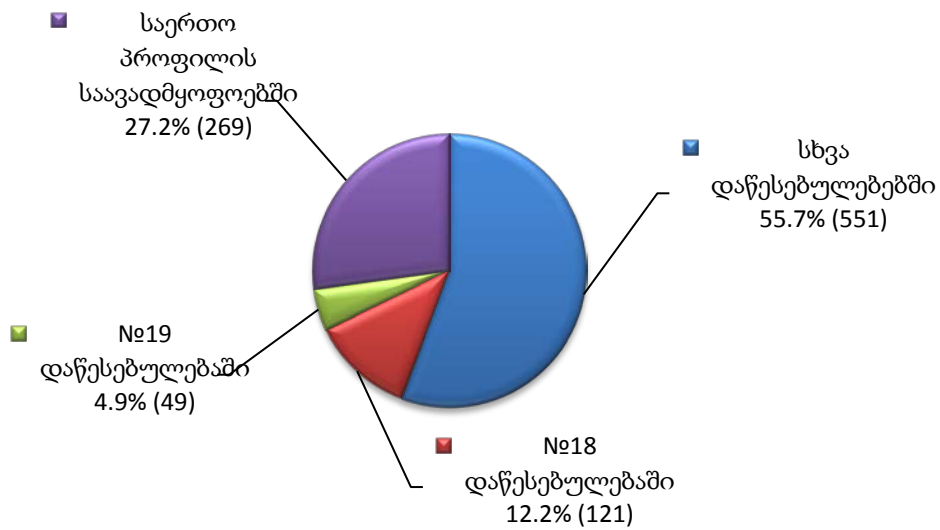
ასევე, საანგარიშო პერიოდის განმავლობაში განხორციელდა მსჯავრდებულთა წახალისება 76-ჯერ (იხ. დანართი, ცხრილი №32).

**11.11 სასჯელადსრულების სისტემაში და სისტემის გარეთ გადაყვანილ ბრალდებულთა და მსჯავრდებულთა რაოდენობა**

2013 წლის მაისში სასჯელადსრულებით სისტემაში დაწესებულებებს შორის სულ 990 პირის გადაადგილება დაფიქსირდა. მათგან საერთო პროფილის საავადმყოფოებში - 269, ხოლო სხვა

პატიმრობისა და თავისუფლების აღკვეთის დაწესებულებებში გადაყვანილ პირთა რაოდენობამ სულ 721 შეადგინა (იხ. დანართი, ცხრილი №33).

**გადაყვანილი ბრალდებულები და მსჯავრდებულები**



**11.12 კრიმინოგენული მდგომარეობა პატიმრობისა და თავისუფლების აღკვეთის დაწესებულებებში**

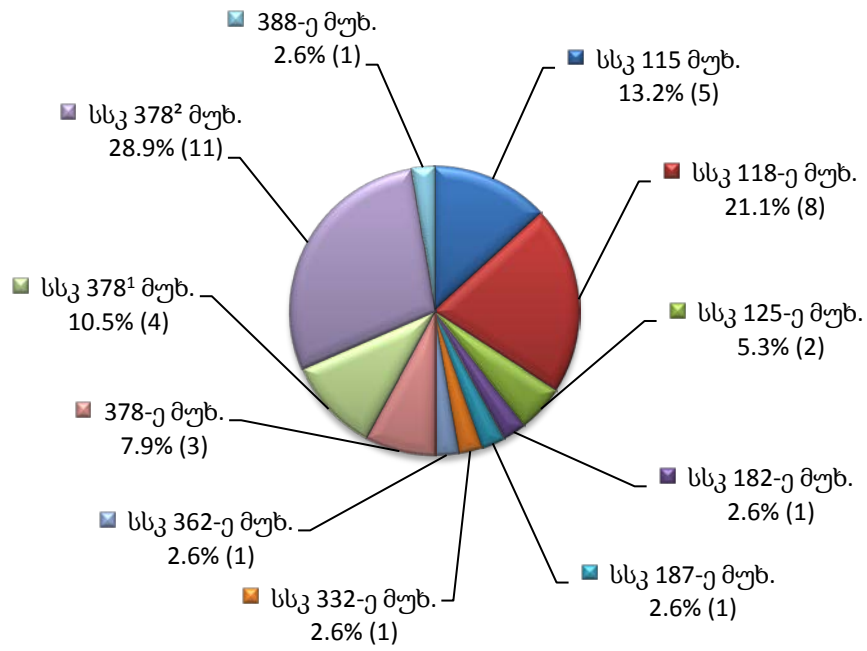
დანაშაულებრივი ფაქტების ჩადენის მაჩვენებელი სასჯელაღსრულების სისტემაში გამოითვლება თითოეული დაწესებულებისთვის სსკ მუხლებით გათვალისწინებული ქმედებების მიხედვით, რაც დაწესებულებებში კრიმინოგენული ვითარების ცალ-ცალკე ჩვენების გარდა საერთო ვითარების ასახვის საშუალებასაც იძლევა. გარდა ამისა, კრიმინოგენული სიტუაციის აღმრიცხავი მონაცემთა ცხრილები დანაშაულებრივი ფაქტებისა და მათ ჩამდენ პირთა ასაკის ურთიერთმიმართებასაც აჩვენებს.

სამინისტროს საგამოძიებო დეპარტამენტის ინფორმაციაზე დაყრდნობით 2013 წლის მაისში საქართველოს სასჯელაღსრულებით სისტემაში მომხდარი გამოსაძიებელი ფაქტების რაოდენობამ სისხლის სამართლის კოდექსის 11 მუხლით გათვალისწინებული 38 ერთეული ქმედება შეადგინა. მათგან ყველაზე მეტი ხვედრითი წილი სსკ 378<sup>2</sup> მუხლით ჩადენილ ქმედებებზე (პატიმრობის ან თავისუფლების აღკვეთის დაწესებულებაში, დროებითი ყოფნის იზოლატორსა და ჰაუპტვახტში მოთავსებული პირის მიერ აკრძალული საგნის შენახვა, ტარება, ამ საგნით სარგებლობა) მოდის. მიმდინარე წლის მაისის თვეში ეს მაჩვენებელი 11 ერთეულს გაუტოლდა.

ქვემოთ მოცემულ დიაგრამაზე ნაჩვენებია მიმდინარე წლის მაისის თვეში გამოძიების დაწყების საფუძვლად ქცეული დანაშაულებრივი ფაქტების რაოდენობა და მათი ხვედრითი წილი საერთო რაოდენობაში (იხ. დანართი, ცხრილი №34):



**დანაშაულებრივი ფაქტები, რომლებზეც დაიწყო გამოძიება**

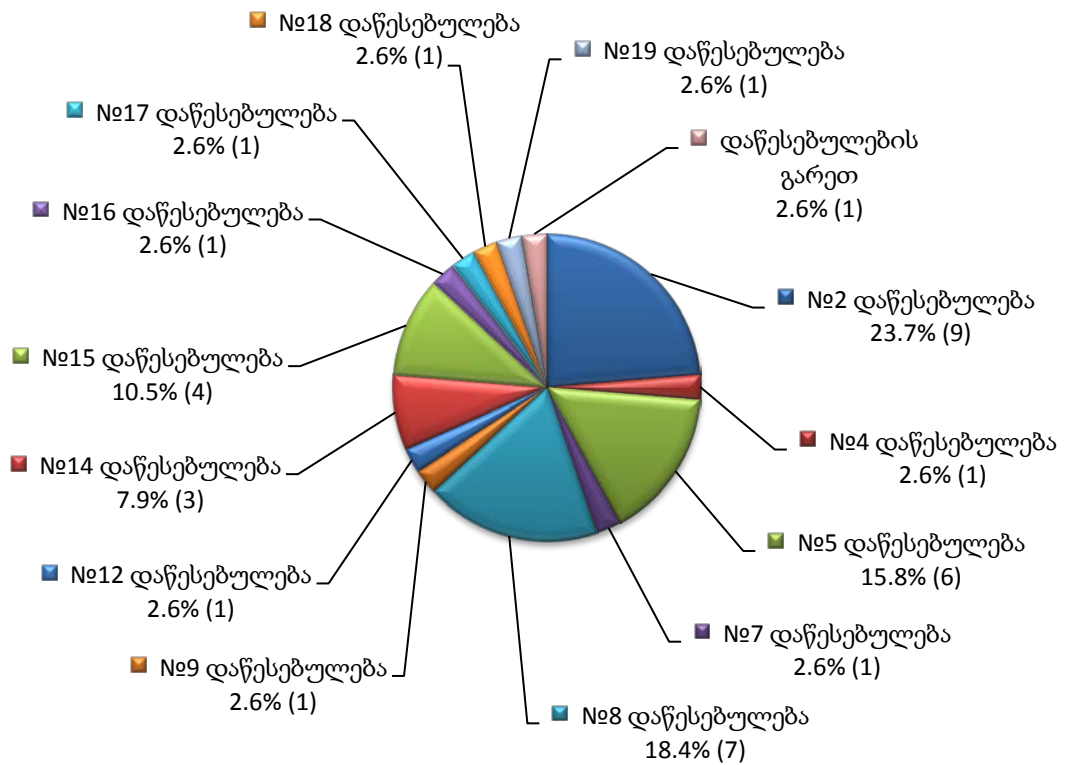


**2013 წლის მაისის თვეში ჩადენილი დანაშაულებრივი ფაქტები,**

**დაწესებულებებსა და დაწესებულებების გარეთ პირთა ასაკობრივი ჯგუფების მიხედვით**

2013 წლის მაისში გამოძიება 13 სხვადასხვა დაწესებულებაში და დაწესებულების გარეთ მომხდარ ფაქტებზე დაიწყო. შემდეგი გრაფიკი თითოეულ დაწესებულებაში ჩადენილი ფაქტების პროცენტულ მაჩვენებელს ასახავს (იხ. დანართი, ცხრილი №34):

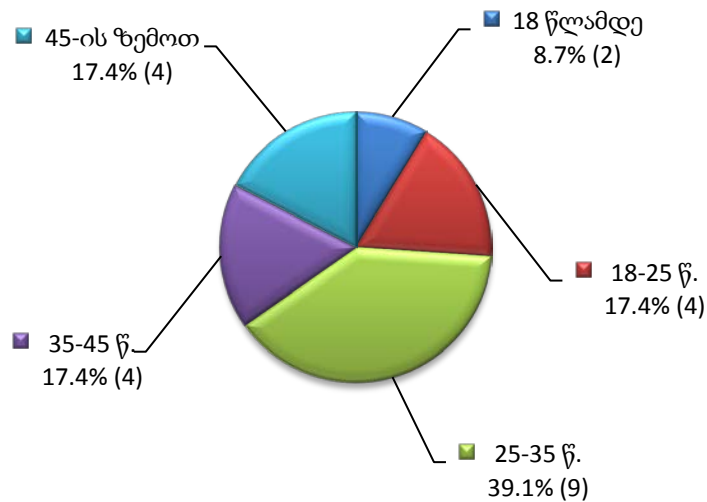
### ჩადენილი დანაშაულებრივი ფაქტები



საანგარიშო პერიოდში გამოძიება ჩადენილ დანაშაულებრივ ფაქტზე სულ 23 პირის მიმართ<sup>9</sup> წარიმართა. გამოძიების ობიექტი ქმედების ჩამდენ პირთა საერთო რაოდენობის უმრავლესობას 25-35 წლამდე ასაკის პირები შეადგენდნენ. ქვემოთ ნაჩვენებ დიაგრამაზე ასახულია 2013 წლის მაისში ჩადენილი ქმედებებისა და ჩამდენ პირთა ასაკობრივი კატეგორიების ურთიერთმიმართება (იხ. დანართი, ცხრილი №35):

<sup>9</sup> სსკ 125-ე (2 საქმე), 332-ე (1 საქმე), 362-ე (1 საქმე), 378<sup>1</sup> (1 საქმე), 378<sup>2</sup> (10 საქმე) მუხლებით გათვალისწინებულ ქმედებებზე გამოძიება დაწყებულია ფაქტებზე პირების გარეშე.

**პირთა რაოდენობა, რომელთა მიმართაც დაწყებულია გამოძიება**



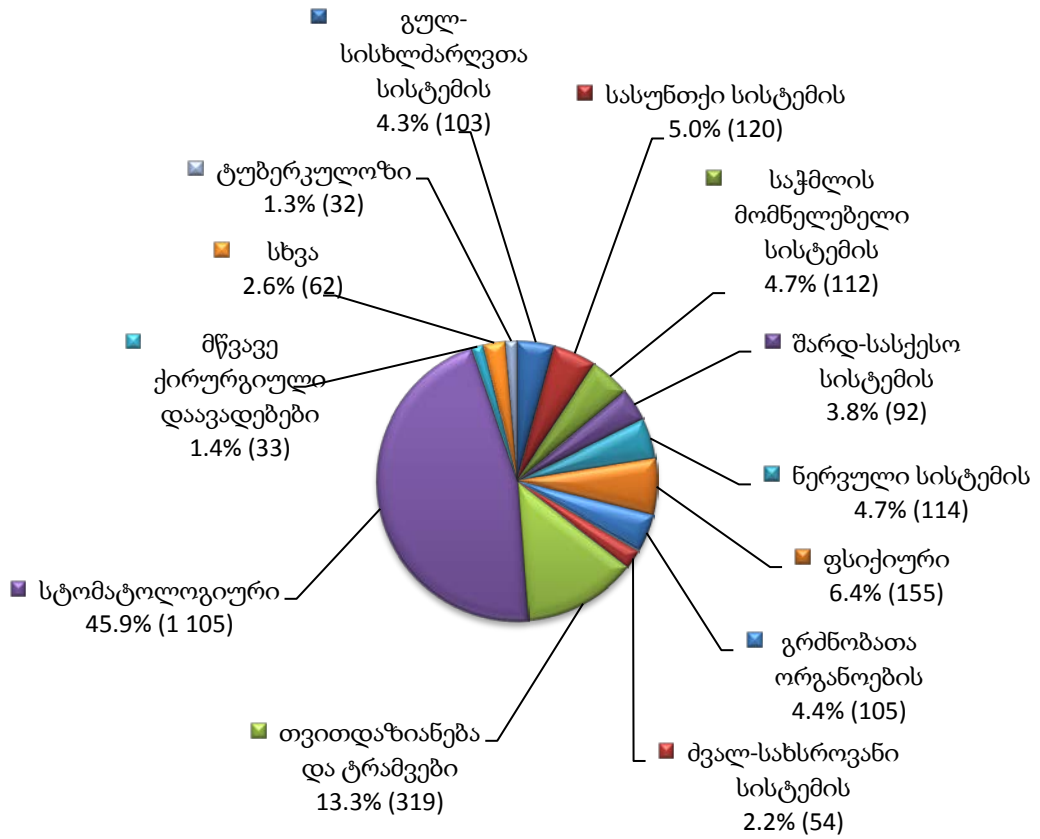
**11.1.3 სამედიცინო მდგომარეობა პაციენტებისა და თავისუფლების აღკვეთის დაწესებულებებში**

**ა) დაავადებები**

სამინისტროს სამედიცინო დეპარტამენტის მონაცემებით 2013 წლის მაისში ექიმ-სპეციალისტთა კონსულტაციების შედეგად გამოვლენილ სხვადასხვა სახეობის დაავადებათა საერთო რაოდენობა 2 406-ს გაუტოლდა. ქვემოთ მოცემულ დიაგრამაზე ნაჩვენებია დაავადებულთა ხვედრითი წილი კონკრეტული დაავადების მიხედვით. სამედიცინო მდგომარეობის ამსახველი მონაცემთა ცხრილები ასევე იძლევა დაავადებების სქესობრივ-ასაკობრივ ჯგუფებში გავრცელების რაოდენობრივი მასშტაბის დადგენის საშუალებას.

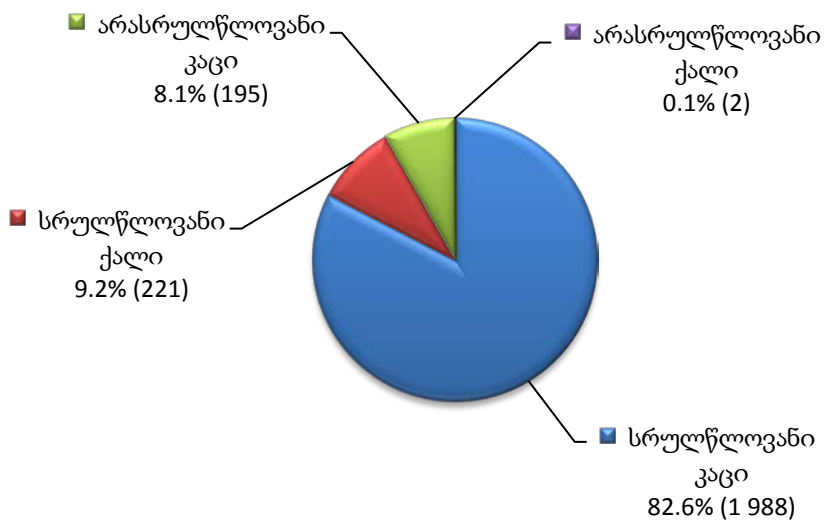
სასჯელაღსრულებით სისტემაში გავრცელებული დაავადებებიდან ყველაზე დიდი წილი სტომატოლოგიურ დაავადებებზე მოდის, ასევე გავრცელებულია თვითდაზიანება და ტრავმები და ფსიქიური დაავადებები. მცირე მაჩვენებლებით ხასიათდებიან ონკოლოგიური (5), ინფექციური (13), ენდოკრინული სისტემის (16), კანისა და ვენერიული (28) დაავადებები, რომლებიც ქვემოთ დიაგრამაზე გაერთიანებულია კატეგორიაში „სხვა“ (იხ. დანართი, ცხრილი №36):

ავადობა სასჯელადსრულების სისტემაში



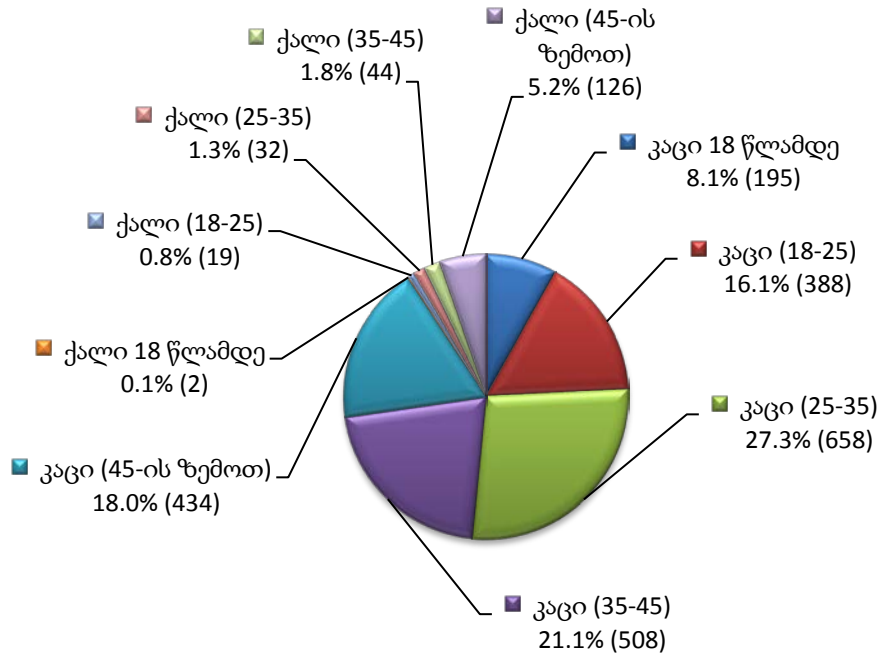
საანგარიშო პერიოდში დაავადებული პირების კატეგორიაში ყველაზე მეტი მაჩვენებლით სრულწლოვანი კაცები ხასიათდებიან. დაავადებები სქესობრივ-ასაკობრივი ჯგუფების მიხედვით ქვემოთ დიაგრამაზეა წარმოდგენილი (იხ. დანართი, ცხრილი №37):

დაავადებულ ბრალდებულთა და მსჯავრდებულთა სქესობრივ-ასაკობრივი ჯგუფები



შემდეგი დიაგრამა განსაზღვრავს ქალებისა და კაცების ასაკობრივი კატეგორიების ხვედრით წილს დაავადებულთა საერთო რაოდენობაში (იხ. დანართი, ცხრილი №37):

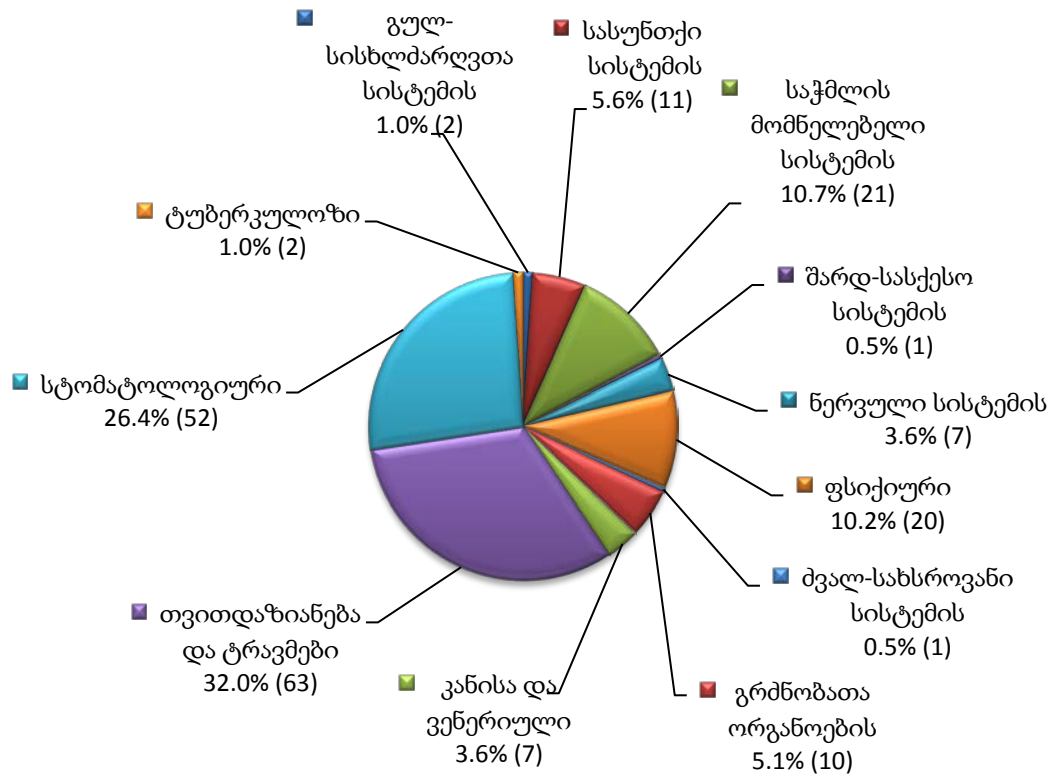
**დაავადებულ ბრალდებულთა და მსჯავრდებულთა სქესობრივ-ასაკობრივი კატეგორიები**



მოცემული დიაგრამიდან ჩანს, რომ ა/წ მაისის თვეში დაავადებათა ყველაზე მაღალი მაჩვენებელი კაცებში 25-დან 35 წლამდე, ხოლო ქალებში 45 წლის ზემოთ ასაკობრივ კატეგორიებში ვლინდება.

არასრულწლოვნებში დაავადებების რაოდენობა დაავადებათა მთლიანი რაოდენობის 8.2%-ს შეადგენს. მომდევნო დიაგრამაზე აღნიშნულია დაავადებათა მაჩვენებელი არასრულწლოვან ბრალდებულებსა და მსჯავრდებულებში დაავადების კატეგორიის მიხედვით (იხ. დანართი, ცხრილი №37):

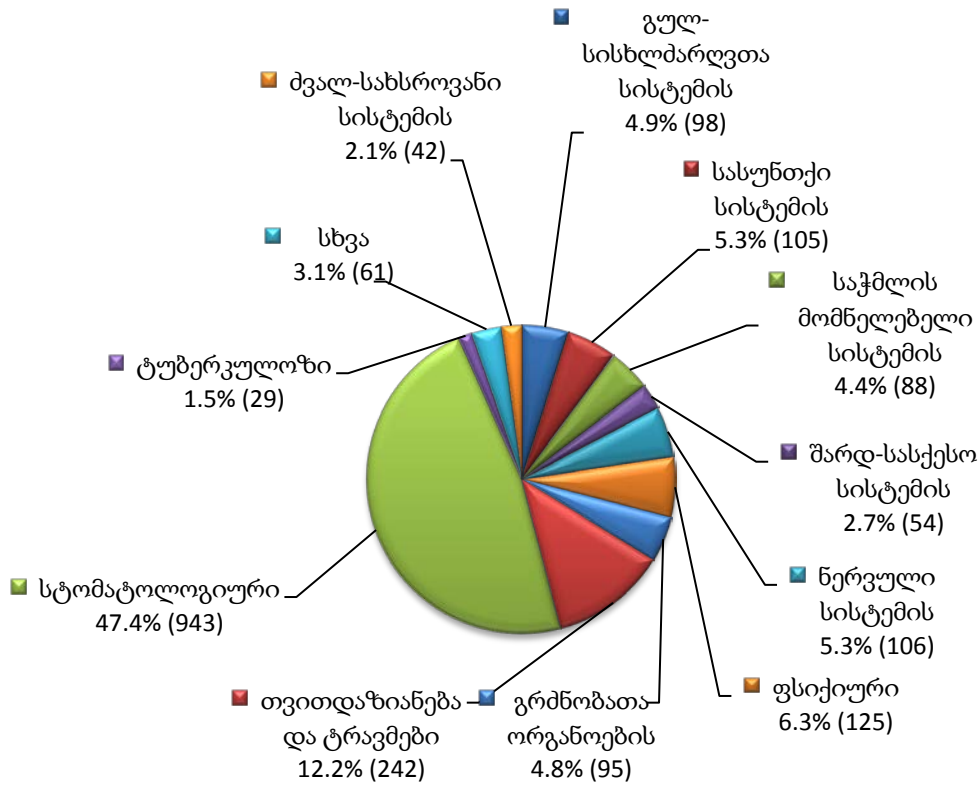
**დაავადებები არასრულწლოვან  
ბრალდებულებსა და მსჯავრდებულებში**



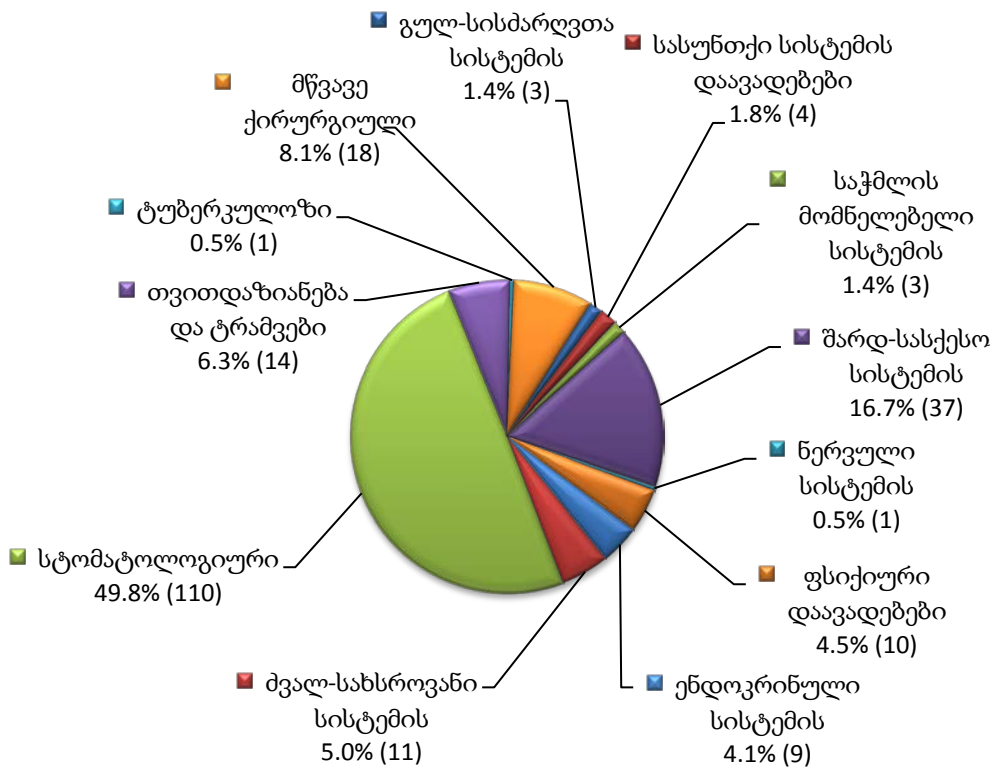
როგორც ვხედავთ 2013 წლის მაისში არასრულწლოვან ბრალდებულებში/მსჯავრდებულებში ყველაზე დიდი მაჩვენებლით ხასიათდება თვითდაზიანება და ტრავმები. ასევე, გავრცელებულია სტომატოლოგიური დაავადებები.

შემდეგი ორი დიაგრამა აჩვენებს დაავადებათა კატეგორიების გავრცელების მასშტაბს ცალ-ცალკე მამრობითი და მდედრობითი სქესის სრულწლოვან ბრალდებულთა და მსჯავრდებულთათვის (იხ. დანართი, ცხრილი №37):

### დაავადებები სრულწლოვან კაცებში



### დაავადებები სრულწლოვან ქალებში



სტომატოლოგიური დაავადებების შემდეგ, მდედრობითი სქესის სრულწლოვან ბრალდებულებსა და მსჯავრდებულებში შარდ-სასქესო სისტემის დაავადებები ჭარბობს. ხოლო, ზრდასრულ

მამაკაცებში სტომატოლოგიური დაავადების შემდეგ ყველაზე მაღალია თვითდაზიანებისა და ტრავმების მაჩვენებელი.

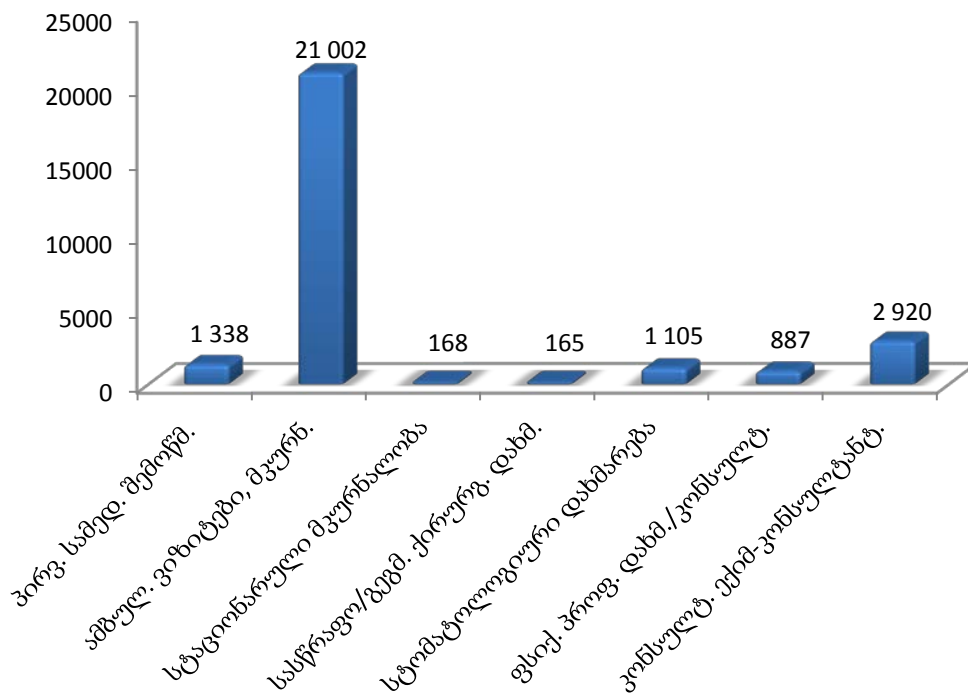
**ბ) მკურნალობა**

პატიმრობისა და თავისუფლების აღკვეთის დაწესებულებებში მკურნალობასთან დაკავშირებული მონაცემები ამ ეტაპზე წლიურ ფორმაში ყოველთვიურად გაწეული სამედიცინო დახმარების ტიპის მიხედვით ითვლება.

ამბულატორიული ვიზიტებისა და მკურნალობის გარდა, რომლითაც მიმდინარე წლის მათში ბრალდებულებმა და მსჯავრდებულებმა 21 002-ჯერ ისარგებლეს, სასჯელაღსრულებით სისტემაში 1 338-ჯერ იქნა გაწეული პირველადი სამედიცინო შემოწმება, 168-ჯერ სტაციონალური მკურნალობა, ხოლო 165-ჯერ სასწრაფო და გეგმიური ქირურგიული დახმარება.

ქვემოთ ნაჩვენები დიაგრამა პატიმრობისა და თავისუფლების აღკვეთის დაწესებულებებში განთავსებულ პირთათვის 2013 წლის მათში გაწეულ სამედიცინო დახმარებას მისი ტიპების მიხედვით წარმოგვიდგენს (იხ. დანართი, ცხრილი №38):

**სამედიცინო დახმარება  
სასჯელაღსრულების სისტემაში**

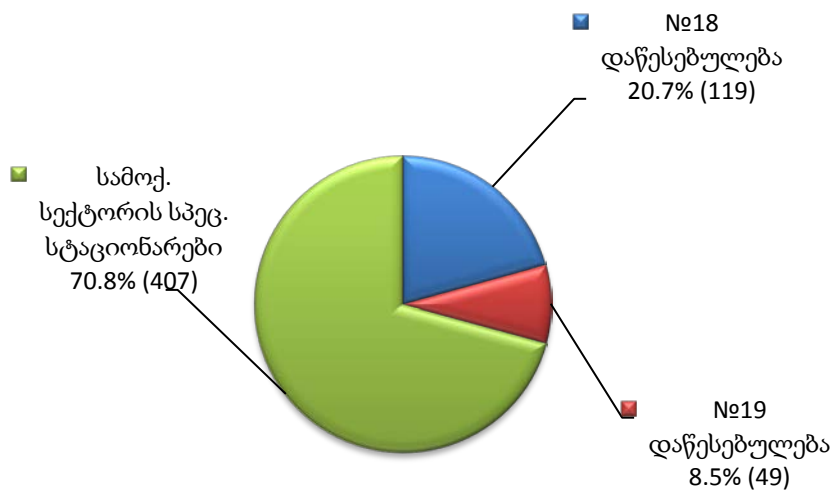


ქვემოთ დიაგრამაზე ნაჩვენებია სტაციონარული მკურნალობის მიმდინარეობის მაჩვენებელი სადღის სისტემისა და სამოქალაქო სექტორის სპეციალიზირებულ სტაციონარებში, რომელთა საერთო რაოდენობა 575-ს შეადგენს. სტაციონარულ მკურნალობაზე მყოფ პირთა უმეტესი ნაწილი (407)



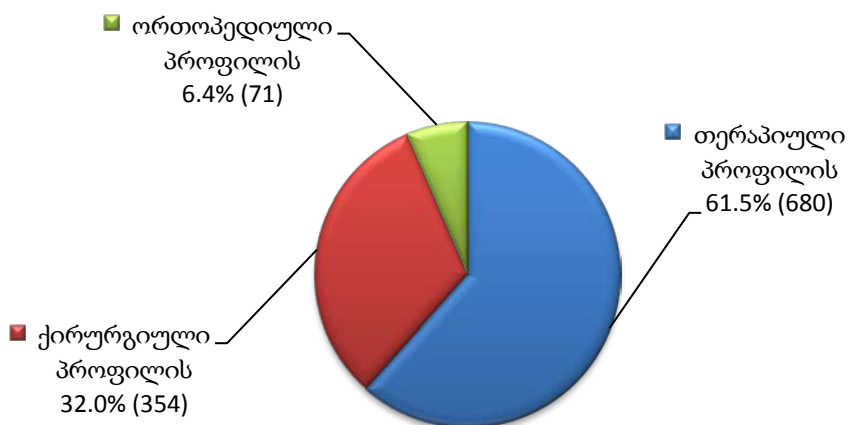
სამოქალაქო სექტორის სპეციალიზირებულ დაწესებულებებშია განთავსებული (იხ. დანართი, ცხრილი №38):

### სტაციონარულ მკურნალობაზე მყოფ ბრალდებულთა და მსჯავრდებულთა რაოდენობა



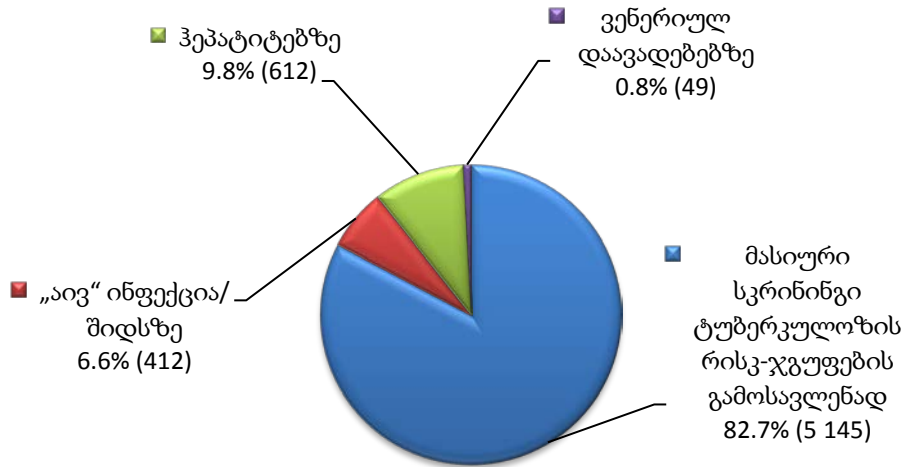
შემდეგი დიაგრამა სტომატოლოგიური მკურნალობის მიმდინარეობისას გაწეული სხვადასხვა ტიპის დახმარების მიმდინარეობის მაჩვენებელს ასახავს (იხ. დანართი, ცხრილი №38):

### სტომატოლოგიური მკურნალობა



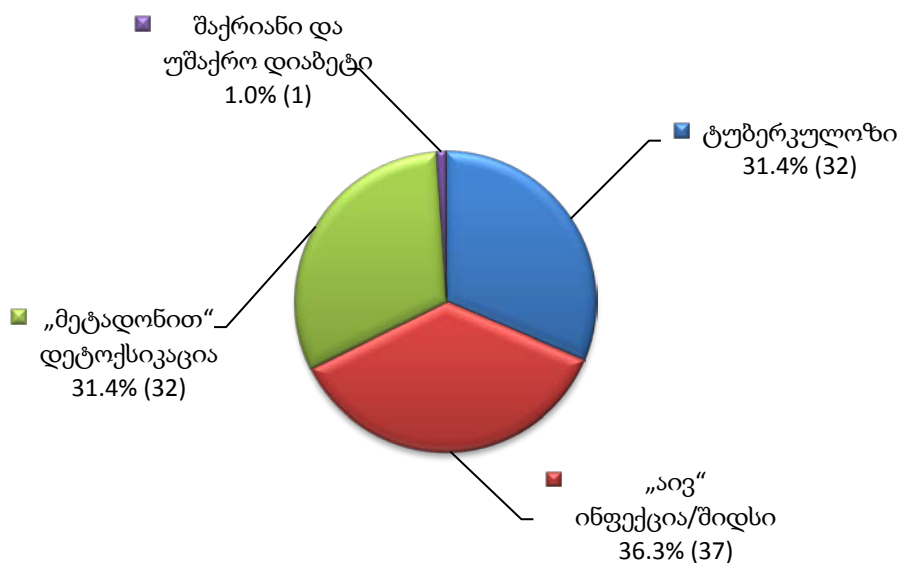
რაც შეეხება სამედიცინო გამოკვლევებს, მათში ჩატარდა 4 ტიპის გამოკვლევა: ტუბერკულოზზე, „აივ“ ინფექცია/შიდსზე, ჰეპატიტებსა და ვენერიულ დაავადებებზე. მათგან ყველაზე დიდი მაჩვენებელი რაოდენობით 5 145 ტუბერკულოზის რისკ-ჯგუფების გამოსავლენად წარმოებულ მასიურ სკრინინგზე მოდის (იხ. დანართი, ცხრილი №38).

### ჩატარებული გამოკვლევები



2013 წლის მაისის თვეში დაფიქსირდა სამკურნალო სარეაბილიტაციო პროგრამებში ჩართული 102 მსჯავრდებული. მათგან უმრავლესობა - 37 პირი „აივ“ ინფექცია/შიდსის ანტირეტროვირუსულ პროგრამაშია ჩართული, 32 - ტუბერკულოზის სამკურნალო „DOTS“ და „DOTS“+ პროგრამებში, 32 - „მეტადონით“ დეტოქსიკაციის პროგრამაში, ხოლო 1 - შაქრიანი და უშაქრო დიაბეტით დაავადებულთა მკურნალობისა და რეაბილიტაციის სახელწიფო პროგრამაში (ჰორმონით უზრუნველყოფა). ქვემოთ მოცემული დიაგრამა ამ მდგომარეობას ნათლად ასახავს (იხ. დანართი, ცხრილი №38):

### სამკურნალო-სარეაბილიტაციო პროგრამებში ჩართულთა რაოდენობა



ამავე თვეში ანტიტუბერკულოზური მკურნალობის კურსი დაასრულა 17-მა ბრალდებულმა/მსჯავრდებულმა.

## გ) გარდაცვალება

პატიმრობისა და თავისუფლების აღკვეთის დაწესებულებებში გარდაცვალების ფაქტები გარდაცვალების ადგილის მიხედვით აღირიცხება და შესაბამისად დგება ყოველთვიური ფორმა. ამასთან უნდა აღინიშნოს, რომ 2013 წლის მაისის თვეში პატიმრობისა და თავისუფლების აღკვეთის დაწესებულებებში გარდაიცვალა 2 სრულწლოვანი მამარობითი სქესის ბრალდებული/მსჯავრდებული, მათგან 1 - №2 დაწესებულებაში (თვითმკვლელობით), ხოლო 1 - ზ. ცხაკაიას სახელობის ინტერვენციული მედიცინის დასავლეთ საქართველოს სამედიცინო ცენტრში (მწვავე ტრავმით) (იხ. დანართი, ცხრილი №39).

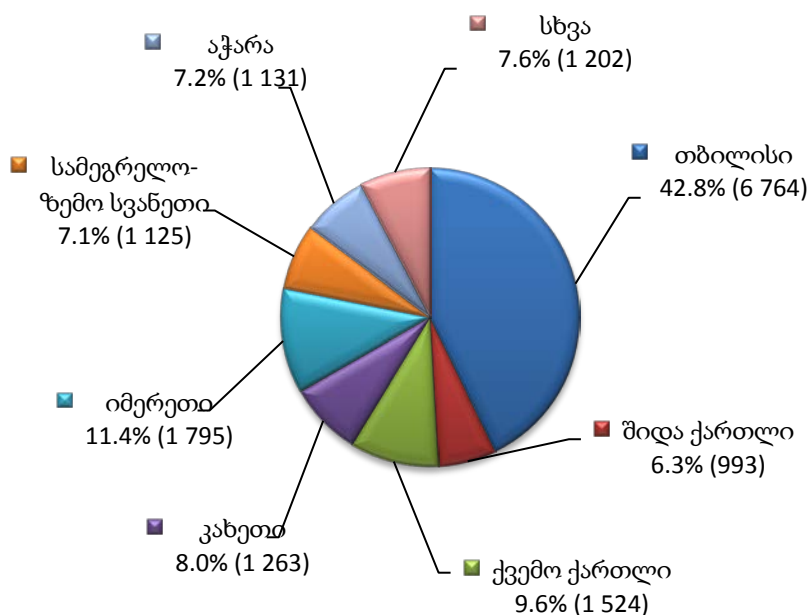
## ნაწილი 12 - საქართველოს სასჯელაღსრულების, პრობაციისა და იურიდიული დახმარების საკითხთა სამინისტროს მმართველობის სფეროში მოქმედი სსიპ - პრობაციის ეროვნული სააგენტო

### 12.1 პრობაციონერთა რაოდენობა<sup>10</sup>

პრობაციონერთა რაოდენობის სტატისტიკური მონაცემები რეგიონულად როგორც სქესობრივ-ასაკობრივ ჯგუფებში, ასევე შეფარდებული ღონისძიების მიხედვით ითვლება. 2013 წლის მაისის მონაცემებით საქართველოში სულ 15 797 პრობაციონერი დაფიქსირდა. მათი საერთო რაოდენობით რეგიონებს შორის მაღალი მაჩვენებლით თბილისი გამოირჩევა, რომელსაც იმერეთი და ქვემო ქართლი მოსდევს. პრობაციონერთა ყველაზე მცირე რაოდენობა კი რაჭა-ლეჩხუმი და ქ/სვანეთის რეგიონშია დაფიქსირებული (იხ. დანართი, ცხრილი №40).

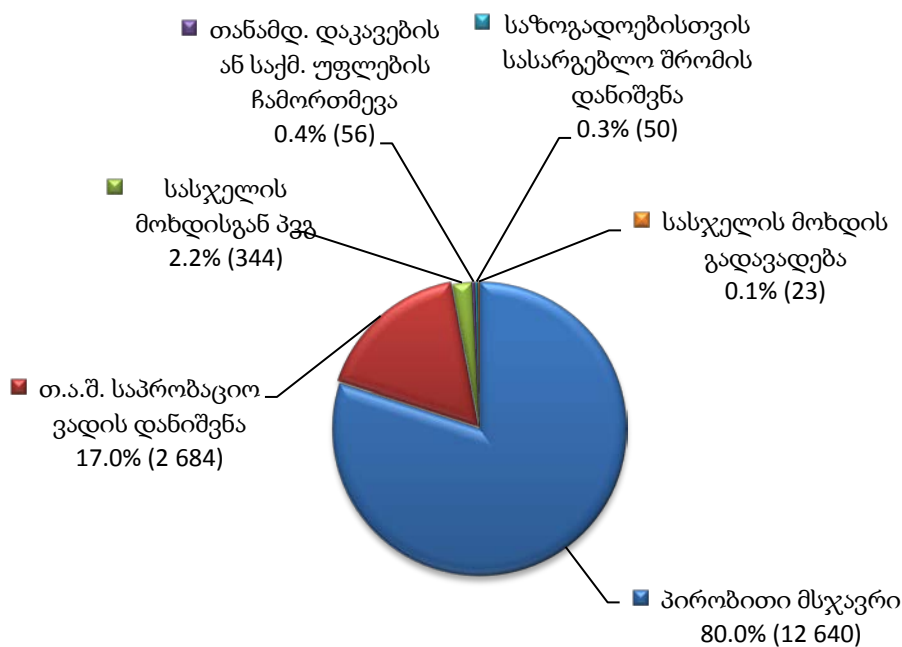
<sup>10</sup> პრობაციის სტატისტიკის ნაწილში არაპატიმარი მსჯავრდებულები და პრობაციის ღონისძიებას დაქვემდებარებული პირები აღინიშნებიან საერთო ტერმინით - „პრობაციონერები“.

### პრობაციონერები რეგიონებში



შეფარდებული ღონისძიების მიხედვით ქვეყანაში პრობაციონერთა ყველაზე მეტი რაოდენობა პირობით მსჯავრდებულ პირებზე მოდის, ხოლო მცირე მაჩვენებლებით ხასიათდება რაოდენობა იმ პირებისა, რომლებსაც შეფარდებული აქვთ სასჯელის მოხდის გადავადება (იხ. დანართი, ცხრილი №40).

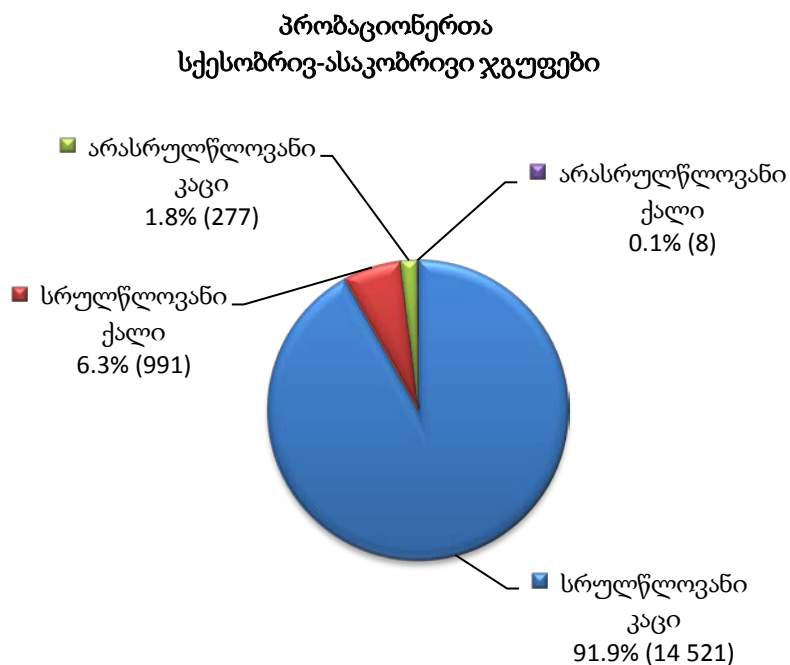
### პრობაციონერები შეფარდებული ღონისძიების მიხედვით



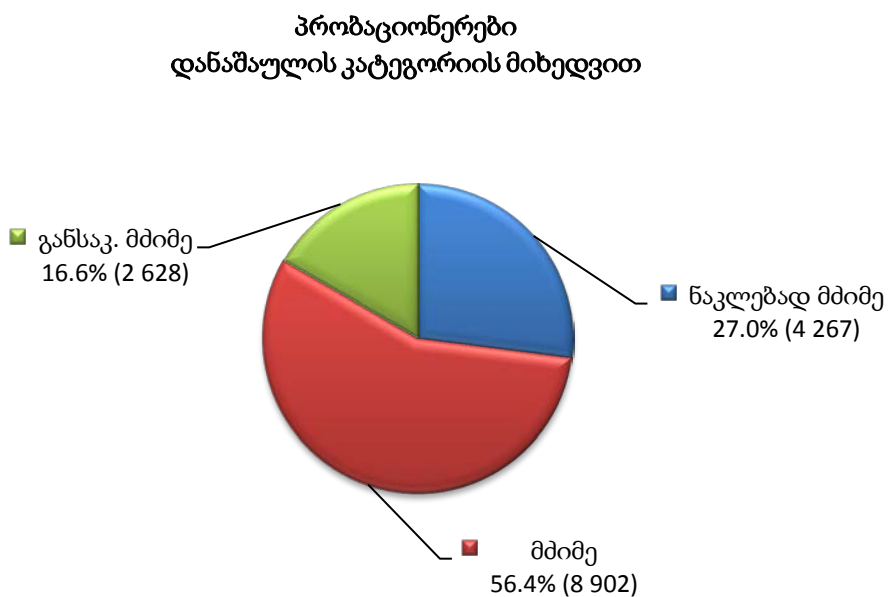
როგორც დიაგრამიდან ჩანს პრობაციის ღონისძიება შეფარდებულ პირთა (პირობით მსჯავრდებულები და თავისუფლების აღკვეთის შემდგომ საპრობაციო ვადადანიშნული პირები)

რაოდენობა შეადგენს ზოგადად არაპატიმარ მსჯავრდებულთა და პრობაციონერთა მთლიანი რაოდენობის ძირითად მასას.

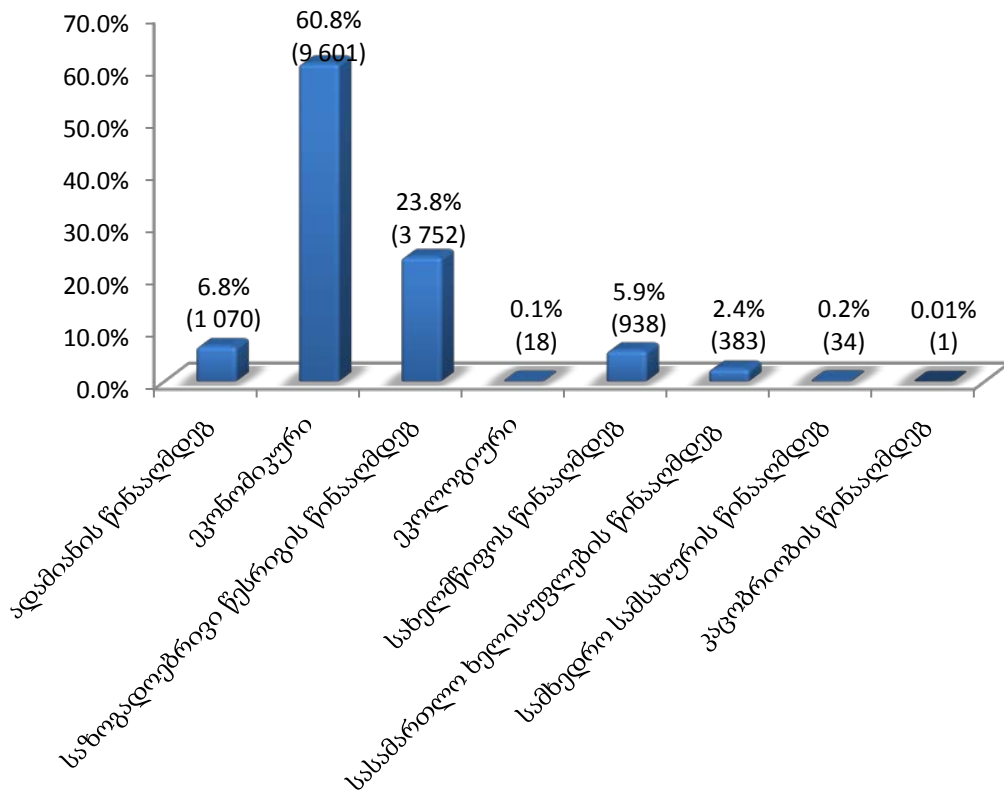
მთელი ქვეყნის მასშტაბით პრობაციონერთა სქესობრივ-ასაკობრივ ჯგუფებში უმეტესობა სრულწლოვანი კაცებით არის წარმოდგენილი, რაც ნათლად ჩანს ქვემოთ წარმოდგენილ დიაგრამაზე (იხ. დანართი, ცხრილი №41):



საანგარიშო პერიოდის განმავლობაში, პრობაციონერთა რაოდენობას დანაშაულის კატეგორიისა და სახეობის მიხედვით შემდეგი დიაგრამები ასახავს (იხ. დანართი, ცხრილი №42):

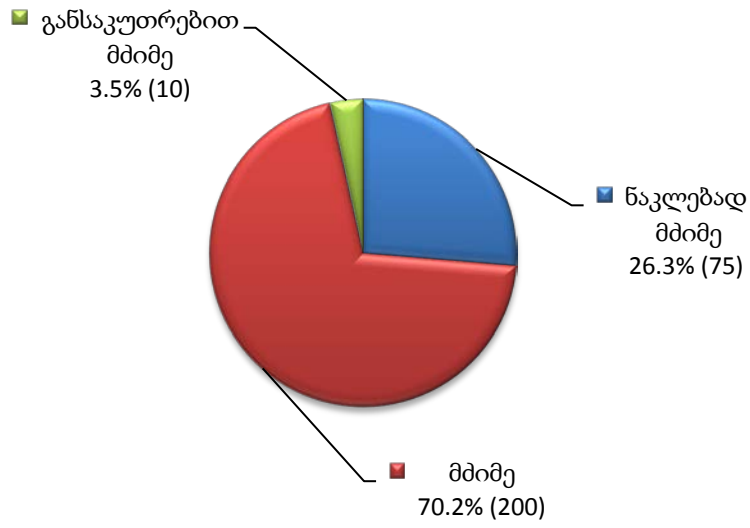


**პრობაციონერები  
დანაშაულის სახეობის მიხედვით**

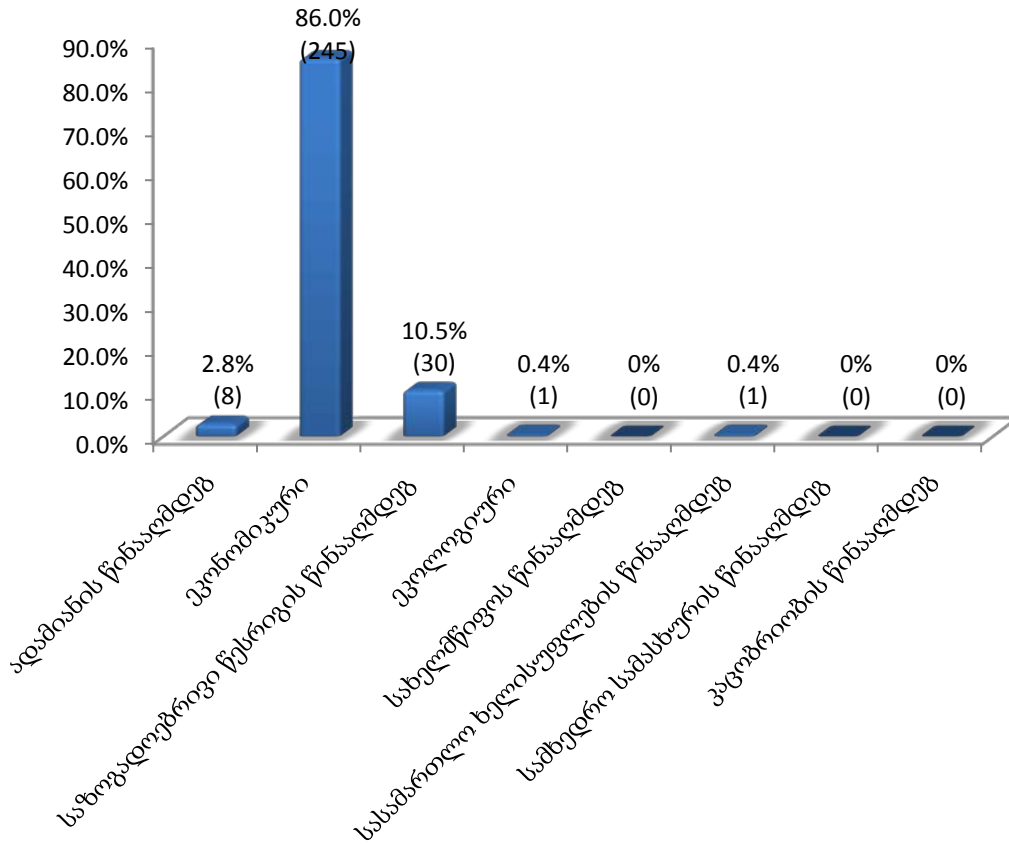


2013 წლის მაისის მონაცემებით არასრულწლოვანი პრობაციონერები (285) პრობაციონერთა საერთო რაოდენობის 1.8%-ს შეადგენენ. არასრულწლოვანი პრობაციონერების 2.8% (8) ქალია. მათი საერთო რაოდენობის კლასიფიცირება დანაშაულის კატეგორიისა და სახეობის მიხედვით შემდეგ სურათს გვაძლევს (იხ. დანართი, ცხრილი №43):

არასრულწლოვანი პრობაციონერები  
დანაშაულის კატეგორიის მიხედვით

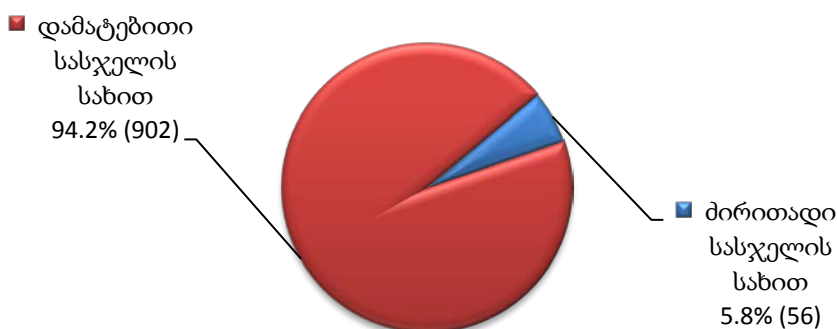


არასრულწლოვანი პრობაციონერები  
დანაშაულის სახეობის მიხედვით



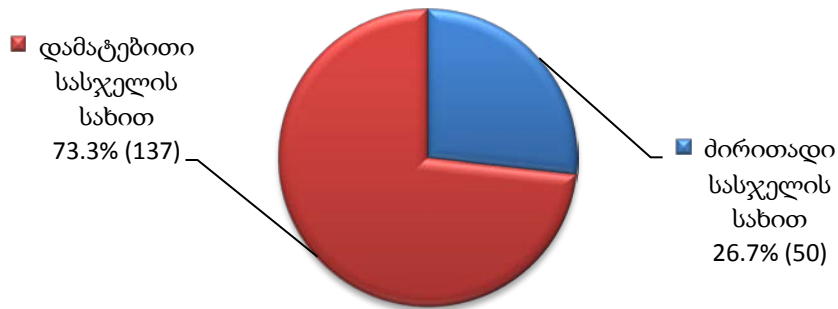
არასაპატიმრო სასჯელის შეფარდება ხდება როგორც ძირითადი, ასევე დამატებითი სასჯელის სახით. არასაპატიმრო სასჯელშეფარდებული პირების რაოდენობა (1 145) პრობაციონერთა საერთო რიცხვის 7.2%-ს შეადგენს. არასაპატიმრო სასჯელშეფარდებული პირების 5.5% (63) ქალია. მიმდინარე წლის მისში ამ სახის პრობაციონერებს თანამდებობის დაკავების ან საქმიანობის უფლებაჩამორთმეული და საზოგადოებისთვის სასარგებლო შრომადანიშნული პირები წარმოადგენდნენ. საანგარიშო პერიოდში თანამდებობის დაკავების ან საქმიანობის უფლების ჩამორთმევა (ძირითადი/დამატებითი სასჯელი) სულ 958 (არასაპატიმრო სასჯელის საერთო რაოდენობის 83.7%), ხოლო საზოგადოებისთვის სასარგებლო შრომის დანიშვნა (ძირითადი/დამატებითი სასჯელი) სულ 187 (არასაპატიმრო სასჯელის საერთო რაოდენობის 16.3%) პირს ჰქონდა შეფარდებული (იხ. დანართი, ცხრილი №44):

**არასაპატიმრო სასჯელის სახით თანამდებობის დაკავების  
ან საქმიანობის უფლების ჩამორთმევის  
შეფარდების მაჩვენებელი**



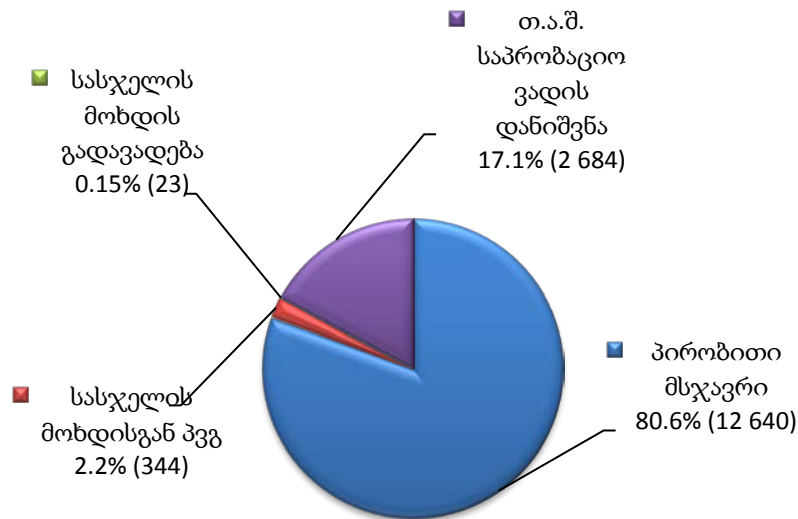


**არასაპატიმრო სასჯელის სახით  
საზოგადოებისთვის სასარგებლო შრომის  
დანიშვნის მაჩვენებელი**



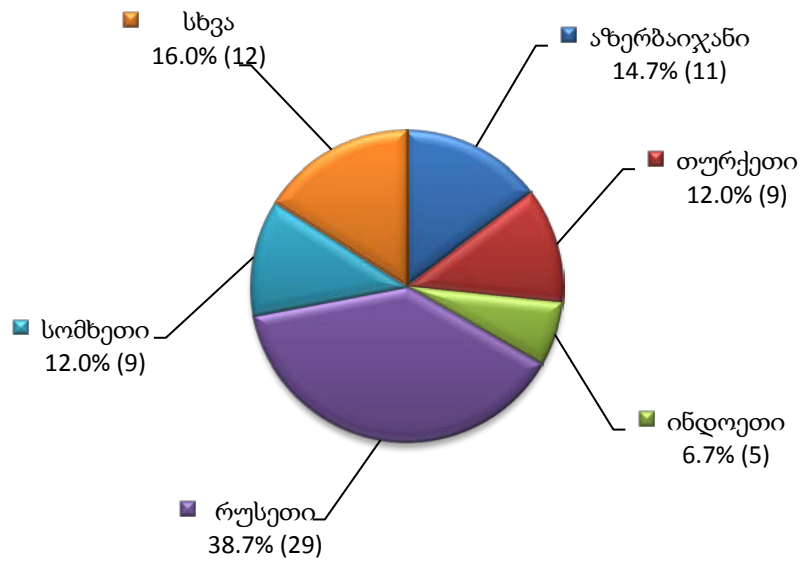
პრობაციის ღონისძიებაშეფარდებულ პირთა რაოდენობა სულ 15 691-ს აღწევს. მათი ხვედრითი წილი შეფარდებული პრობაციის ღონისძიების მიხედვით ამგვარია (იხ. დანართი, ცხრილი №40):

**პრობაციის ღონისძიების შეფარდების მაჩვენებელი**



2013 წლის მაისში საქართველოში 12 სხვადასხვა მოქალაქეობის 75 უცხოელი პრობაციონერი დაფიქსირდა, რაც პრობაციონერთა მთლიანი რაოდენობის 0.5%-ია. მოქალაქეობის მიხედვით მათი განაწილების მაჩვენებელი ქვემოთ დიაგრამაზეა მოცემული (იხ.დანართი, ცხრილი №45):

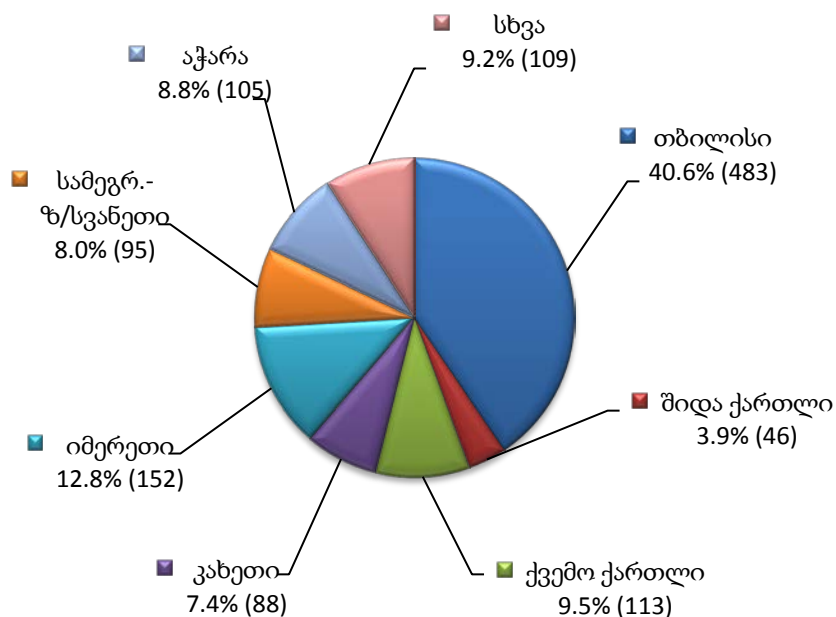
### უცხოელი პრობაციონერები მოქალაქეობის მიხედვით



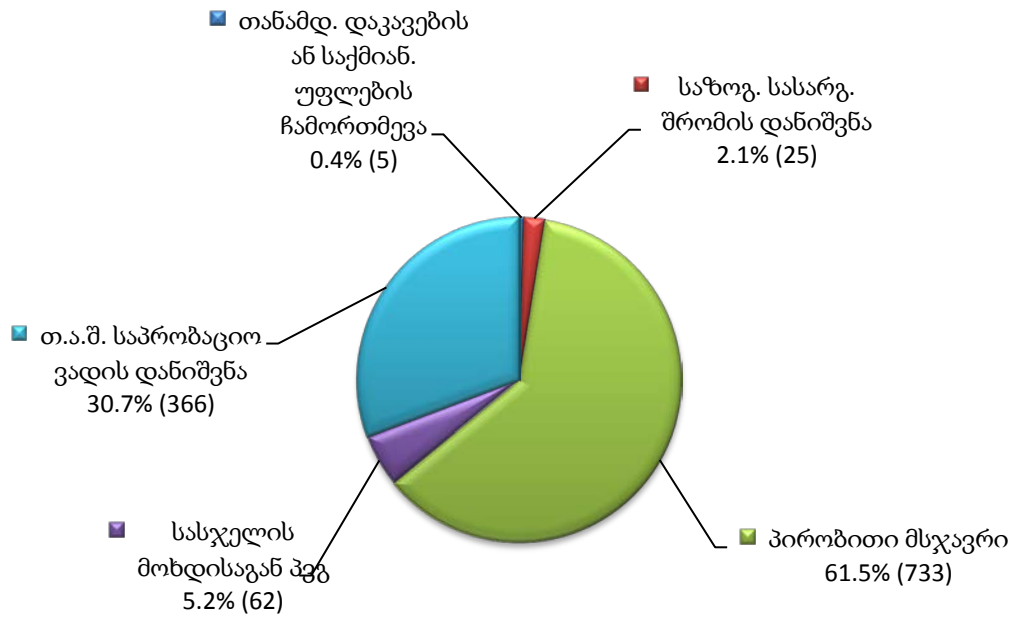
### 12.2 პრობაციონერთა რაოდენობის მატება

2013 წლის მაისის თვეში სასამართლო გადაწყვეტილება არასაპატიმრო სასჯელისა და პრობაციის ღონისძიების შეფარდების შესახებ სულ 1 191 პირის მიმართ იქნა გამოტანილი. შემდეგ დიაგრამაზე ასახულია ზემოთ აღნიშნული სასამართლო გადაწყვეტილებების რაოდენობა როგორც რეგიონულად, ასევე შეფარდებული ღონისძიების მიხედვით (იხ. დანართი, ცხრილი №46):

### პრობაციონერების მატება რეგიონულ ჭრილში

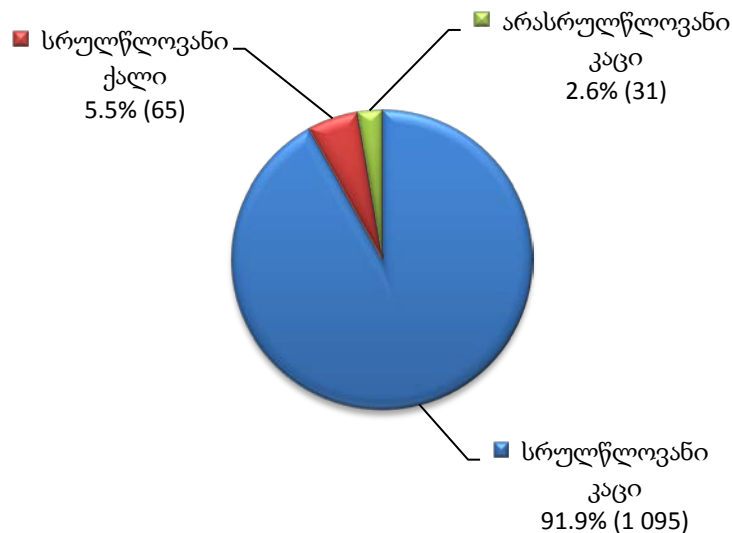


**პრობაციონერების მატება  
შეფარდებული ღონისძიებების მიხედვით**



ქვემოთ დიაგრამაზე მოცემულია პრობაციონერთა მატების მაჩვენებელი 2013 წლის მაისის თვისთვის სქესობრივ-ასაკობრივ ჭრილში (იხ. დანართი, ცხრილი №47):

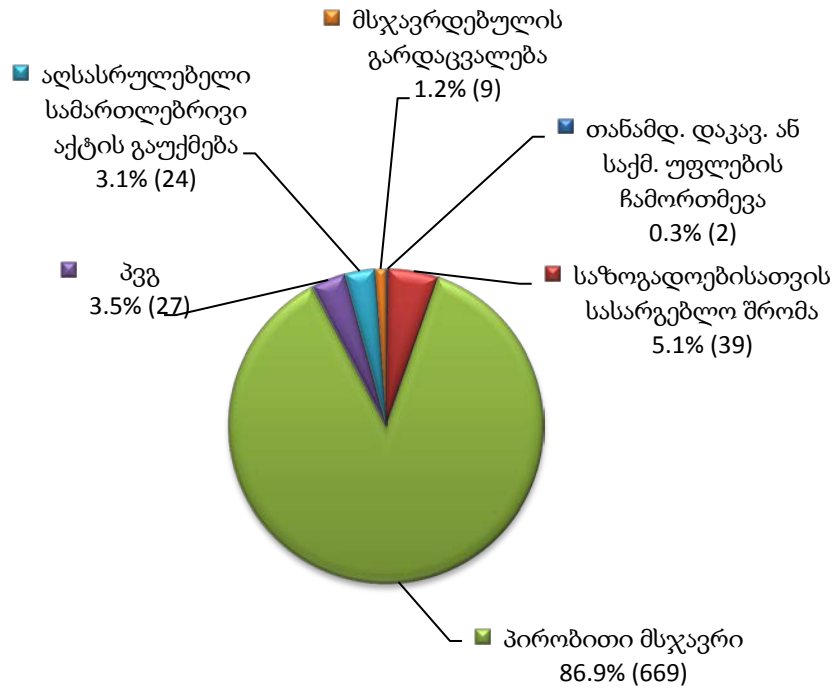
**პრობაციონერთა მატება  
სქესობრივ-ასაკობრივი ჯგუფები**



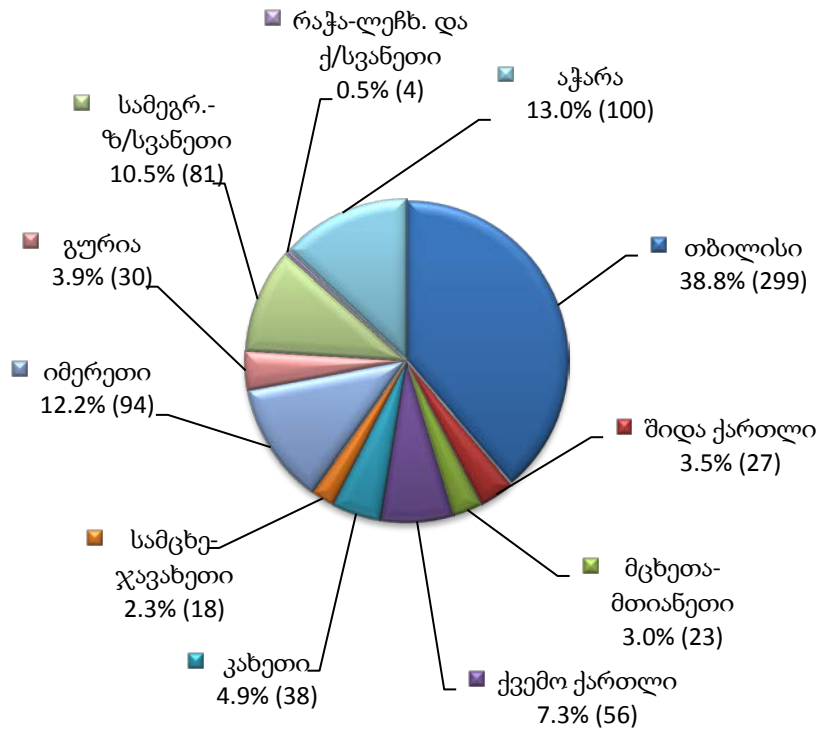
**12.3 დასრულებული საქმეები**

2013 წლის მაისში დასრულებული საქმეები (770) დასრულების საფუძვლის მიხედვითა და რეგიონების მიხედვით ასე ნაწილდება (იხ. დანართი, ცხრილი №48):

**დასრულებული საქმეები საფუძვლის მიხედვით**



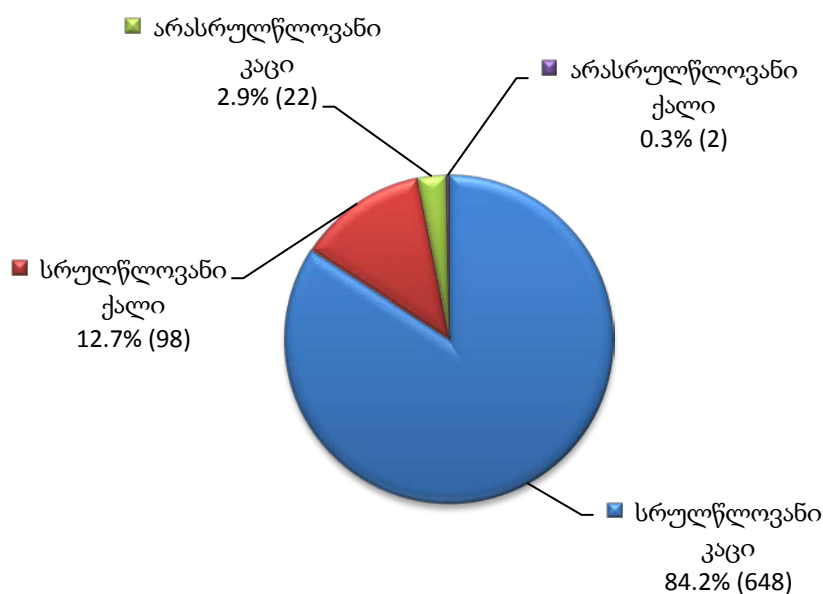
**დასრულებული საქმეები რეგიონულ ჭრილში**



როგორც დიაგრამიდან ჩანს დასრულებული საქმეების რაოდენობის მხრივ თბილისის რეგიონის შემდეგ მეორე ადგილი აჭარის რეგიონს უკავია, ხოლო რაოდენობრივად ბოლო ადგილზე რაჭა-ლეჩხუმისა და ქსვანეთის რეგიონია 4 დასრულებული საქმით (იხ. დანართი, ცხრილი №48).

დასრულებული საქმეების რაოდენობა პრობაციონერთა სქესობრივ-ასაკობრივ ჭრილში ამგვარია (იხ. დანართი, ცხრილი №49):

#### დასრულებული საქმეები სქესობრივ-ასაკობრივ ჭრილში

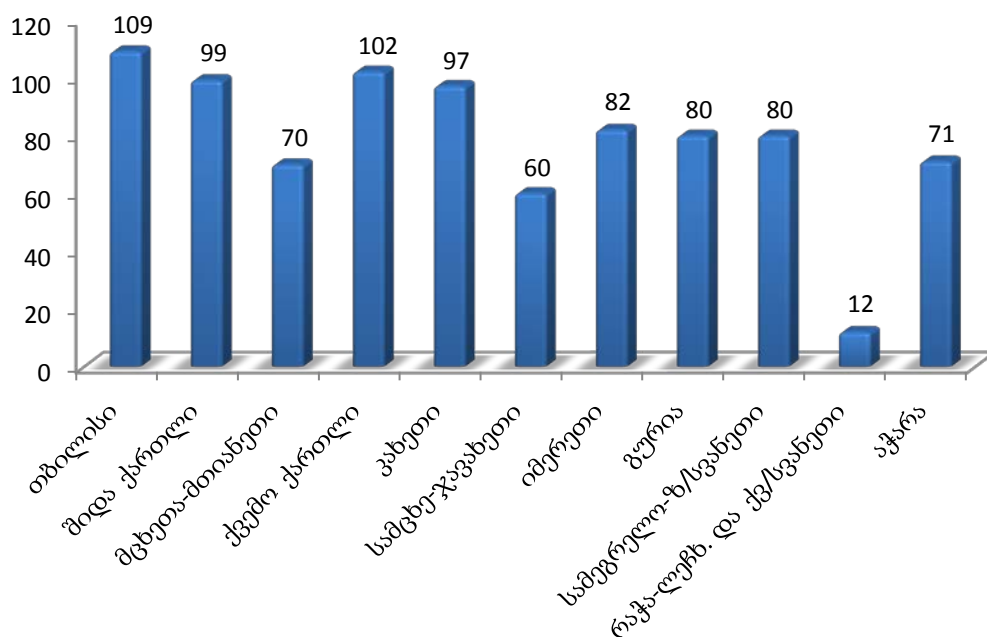


#### 12.4 საქმეების საშუალო რაოდენობა<sup>11</sup> ერთ ოფიცერზე რეგიონულ ჭრილში

2013 წლის მაისის მონაცემების მიხედვით ქვეყანაში 15 797 პრობაციონერის საქმე 173 პრობაციის ოფიცერზე ნაწილდება. საქმეების საშუალო რაოდენობით ერთ ოფიცერზე რეგიონებში თბილისი ლიდერობს, ხოლო ყველაზე მცირე საშუალო მაჩვენებელი რაჭა-ლეჩხუმსა და ქვემო სვანეთში დაფიქსირდა. მთლიანი ქვეყნის მასშტაბით საქმეების საშუალო რაოდენობა ერთ ოფიცერზე მიმდინარე წლის მაისში 91 იყო. ქვემოთ მოცემულ გრაფიკზე საქმეების საშუალო რაოდენობის რეგიონული მაჩვენებელია ასახული (იხ. დანართი, ცხრილი №50):

<sup>11</sup> საქმეების საშუალო რაოდენობა თითოეულ პრობაციის ოფიცერზე რეგიონულ ჭრილში გამოითვლება საანგარიშო პერიოდისთვის მოცემულ რეგიონში დაფიქსირებული პრობაციონერთა რაოდენობის გაყოფით ამავე რეგიონში მოქმედ პრობაციის ოფიცერების რაოდენობაზე. მთელი ქვეყნის მასშტაბით ერთ ოფიცერზე საქმეების საშუალო რაოდენობის გამოთვლისას პრობაციონერთა საერთო რაოდენობა იყოფა საქართველოში მოქმედ ყველა პრობაციის ოფიცერის რაოდენობის აღმნიშვნელ რიცხვზე. პრობაციონერთა რაოდენობა როგორც რეგიონულ ჭრილში, ასევე მთელი ქვეყნის მასშტაბით ასახულია დანართის №40 ცხრილში სახელწოდებით „პრობაციონერთა რაოდენობა შეფარდებული ღონისძიების მიხედვით რეგიონულ ჭრილში“.

**საქმეების საშუალო რაოდენობა ერთ ოფიცერზე  
რეგიონულ ჭრილში**

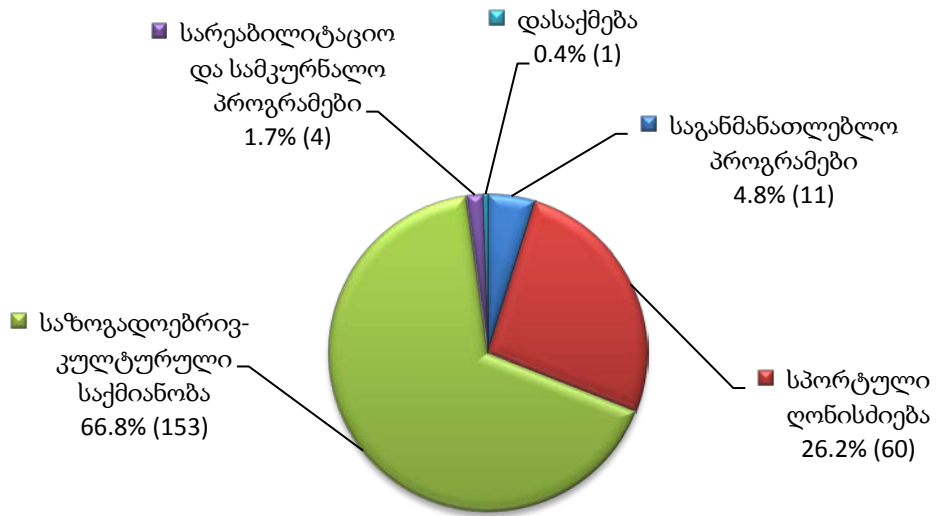


**12.5 პრობაციონერთა რესოციალიზაცია**

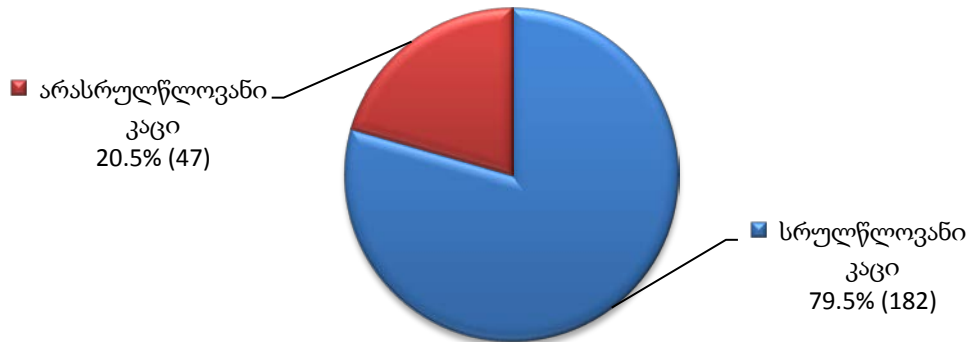
2013 წლის მაისის თვეში სასჯელაღსრულების, პრობაციისა და იურიდიული დახმარების საკითხთა სამინისტროს პრობაციის ეროვნული სააგენტოს ხელშეწყობით თბილისში (94), შიდა ქართლის (25), მცხეთა-მთიანეთის (21), ქვემო ქართლის (9), კახეთის (20), სამცხე-ჯავახეთის (24), იმერეთის (7), სამეგრელო-ზემო სვანეთისა (22), რაჭა-ლეჩხუმი და ქვესვანეთის (6) და აჭარის (1) რეგიონებში განხორციელებული რესოციალიზაციის ღონისძიებები საგანმანათლებლო და სარეზილიტაციო-სამკურნალო პროგრამების, საზოგადოებრივ-კულტურული საქმიანობისა და სპორტული ღონისძიებების, ასევე დასაქმების კუთხით სულ 229 პრობაციონერისთვის მოქმედებდა.

ქვემოთ მოცემულ დიაგრამებზე ასახულია პრობაციონერთა რესოციალიზაციის 2013 წლის მაისის თვის სტატისტიკა პროგრამების, სქესობრივ-ასაკობრივი ჭრილისა და რეგიონების მიხედვით (იხ. დანართი, ცხრილი №51, №52, №53):

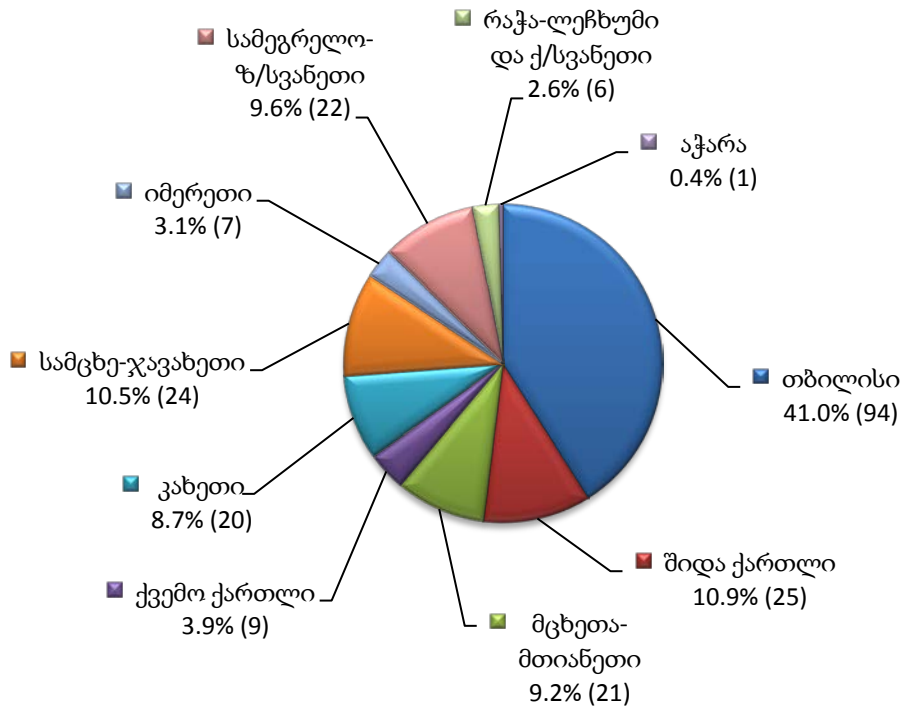
პრობაციონერთა რესოციალიზაცია  
პროგრამების მიხედვით



პრობაციონერთა რესოციალიზაცია  
სქესობრივ-ასაკობრივ ჯგუფში



**პრობაციონერთა რესოციალიზაცია რეგიონებში**

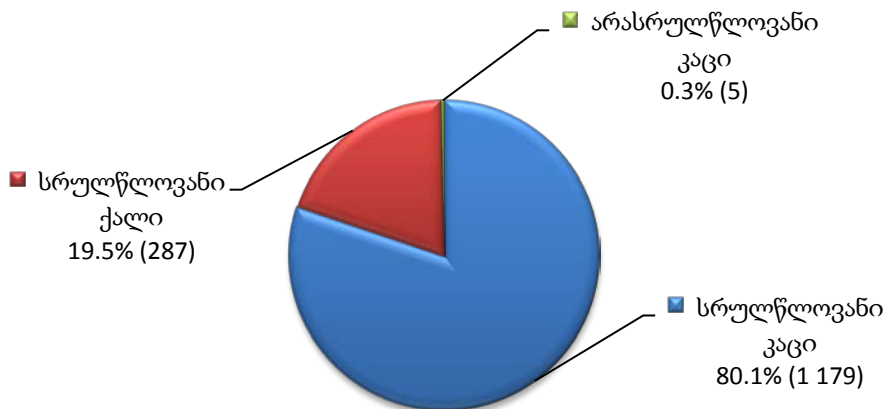


**12.6 პრობაციონერთა ამნისტია**

„ამნისტიის შესახებ“ საქართველოს კანონის ამოქმედების შედეგად, 2013 წლის მაისის თვეში ამნისტირებულ იქნა პრობაციის ეროვნული სააგენტოს აღრიცხვაზე მყოფი 1 471 პირობით მსჯავრდებული (იხ. დანართი, ცხრილი №54).

ქვემოთ წარმოდგენილია ამნისტირებულ პრობაციონერთა საერთო რაოდენობის ამსახველი სურათი სქესობრივ-ასაკობრივი ჭრილისა და რეგიონების მიხედვით:

**ამნისტირებულ პრობაციონერთა რაოდენობა სქესობრივ-ასაკობრივ ჭრილში**





ამნისტირებულ პრობაციონერთა რაოდენობა  
რეგიონების მიხედვით

