

სისხლის სამართლის სტატისტიკის

ერთიანი ანგარიში

საანგარიშო პერიოდი - 2013 წლის აგვისტო

შინაარსი

თავი II. პროკურატურის სტატისტიკა	3
ნაწილი 4 - სისხლისსამართლებრივი დევნის მაჩვენებლები სსკ-ის მუხლების მიხედვით	3
4.1 სისხლისსამართლებრივი დევნის დაწყების მაჩვენებლები	3
4.2 სისხლისსამართლებრივი დევნის შეწყვეტა	9
4.3 სასამართლოში წარმართვა	12
ნაწილი 5 -სტატისტიკური ინფორმაცია საპროცესო მოქმედებების მიხედვით	13
5.1 სისხლისსამართლებრივი დევნის დაწყება	13
5.2 სისხლისსამართლებრივი დევნის შეწყვეტა	14
5.3 სასამართლოში წარმართვა	14
-არასრულწლოვანთა მიერ ჩადენილი დანაშაულები და მათ მიმართ განხორციელებული	
ნაწილი 6 საპროცესო მოქმედებები.....	15
6.1 არასრულწლოვანთა მიერ ჩადენილი დანაშაულები	15
6.2 სისხლისსამართლებრივი დევნის დაწყება არასრულწლოვანთა მიმართ	16
6.3 სისხლისსამართლებრივი დევნის შეწყვეტა არასრულწლოვანთა მიმართ	17
6.4 არასრულწლოვანთა მიმართ საქმის სასამართლოში წარმართვა	18
თავი III. სასამართლო სტატისტიკა	19
ნაწილი 7 -სასამართლოს მიერ შეფარდებული ადვოკატის ღონისძიებები	19
7.1 ადვოკატის ღონისძიებების შეფარდების შედეგები	19
ნაწილი 8 -პირველი ინსტანციის სასამართლოებში განხილული სისხლის სამართლის საქმეები	21
8.1 პირველი ინსტანციის სასამართლოების მიერ განხილულ საქმეთა საერთო რაოდენობა	21
8.2 არსებითი განხილვით დამთავრებული საქმეები	22
8.3 საპროცესო შეთანხმებით განხილული საქმეები	22
ნაწილი 9 -მსჯავრდებულები	22
9.1 მსჯავრდებულთა განაწილება სასჯელის ფორმების მიხედვით	22
9.2 მსჯავრდებულთა შემადგენლობა	23
9.3 არასრულწლოვანი მსჯავრდებულები	26
ნაწილი 10 -დანაშაული და შეფარდებული სასჯელები	28
10.1 დანაშაულისა და შეფარდებული სასჯელების რაოდენობა დანაშაულთა სახეების მიხედვით	28

10.2	დანაშაულისა და შეფარდებული სასჯელების რაოდენობა რეგიონების მიხედვით	32
თავი IV.	სასჯელადსრულებისა და პრობაციის სტატისტიკა	35
ნაწილი 11	-საქართველოს სასჯელადსრულების, პრობაციისა და იურიდიული დახმარების საკითხთა სამინისტროს სასჯელადსრულების დეპარტამენტი	35
11.1	ბრალდებულთა და მსჯავრდებულთა რაოდენობა სქესობრივ-ასაკობრივ ჭრილში	35
11.2	ბრალდებულები	36
11.3	არასრულწლოვანი ბრალდებულები და მსჯავრდებულები	37
11.4	მსჯავრდებულთა რაოდენობა დანაშაულის კატეგორიის მიხედვით	38
11.5	მსჯავრდებულთა რაოდენობა დაწესებულების ტიპის მიხედვით	39
11.6	ბრალდებულთა და მსჯავრდებულთა რაოდენობა დადგენილ ლიმიტებთან შედარებით.....	40
11.7	უცხოელი ბრალდებულები და მსჯავრდებულები	41
11.8	პატიმრობისა და თავისუფლების აღკვეთის დაწესებულებებიდან გასულ ბრალდებულთა და მსჯავრდებულთა რაოდენობა	42
11.9	რესოციალიზაცია	45
11.10	დისციპლინური ღონისძიებები	47
11.11	სასჯელადსრულების სისტემაში და სისტემის გარეთ გადაყვანილ ბრალდებულთა და მსჯავრდებულთა რაოდენობა	48
11.12	კრიმინოგენული მდგომარეობა პატიმრობისა და თავისუფლების აღკვეთის დაწესებულებებში....	48
11.13	სამედიცინო მდგომარეობა პატიმრობისა და თავისუფლების აღკვეთის დაწესებულებებში	51
ნაწილი 12	-საქართველოს სასჯელადსრულების, პრობაციისა და იურიდიული დახმარების საკითხთა სამინისტროს მმართველობის სფეროში მოქმედი სსიპ - პრობაციის ეროვნული სააგენტო	60
12.1	პირობით მსჯავრდებულთა რაოდენობა	60
12.2	პირობით მსჯავრდებულთა რაოდენობის მატება	68
12.3	დასრულებული საქმეები	70
12.4	საქმეების საშუალო რაოდენობა ერთ ოფიცერზე რეგიონულ ჭრილში	72
12.5	პირობით მსჯავრდებულთა რესოციალიზაცია	73
12.6	პირობით მსჯავრდებულთა ამნისტია	75

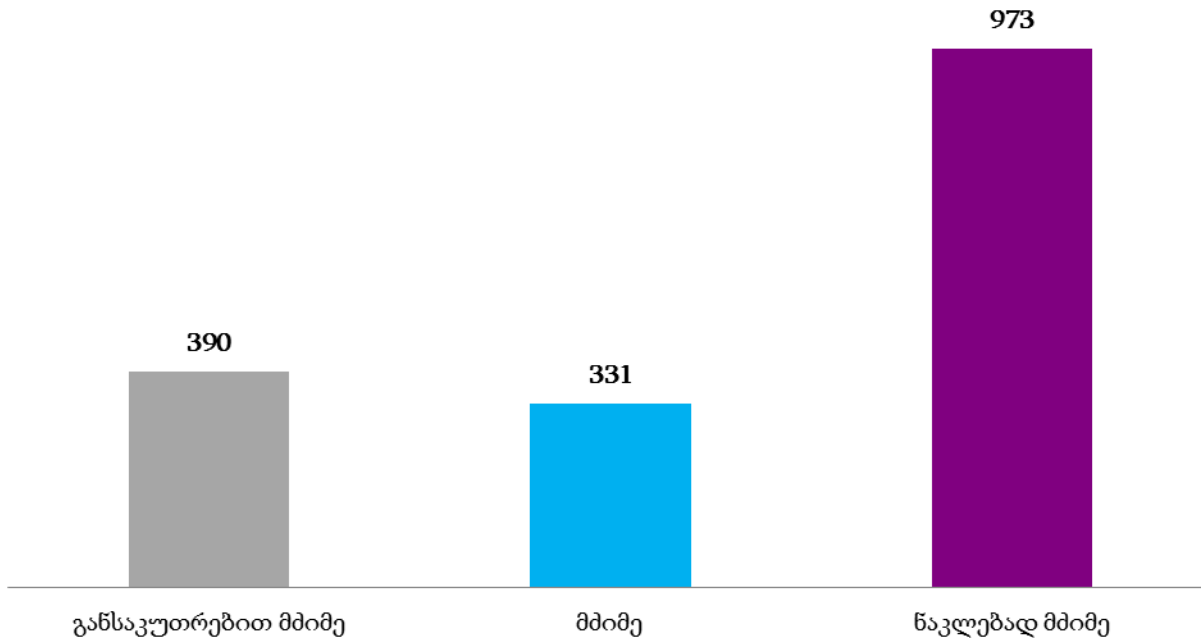
თავი II. პროკურატურის სტატისტიკა¹

ნაწილი IV - სისხლისსამართლებრივი დევნის მაჩვენებლები სსკ-ის მუხლების მიხედვით

4.1 სისხლისსამართლებრივი დევნის დაწყების მაჩვენებელი

2013 წლის აგვისტოში საქართველოში სისხლისსამართლებრივი დევნის დაწყების მაჩვენებელი დანაშაულთა კატეგორიებზე დანაშაულთა ფაქტების რაოდენობის მიხედვით შემდეგნაირია: განსაკუთრებით მძიმე კატეგორიის დანაშაულზე სისხლისსამართლებრივი დევნა დაიწყო 390 შემთხვევაში, მძიმე კატეგორიის დანაშაულზე - 331, ხოლო ნაკლებად მძიმე კატეგორიის დანაშაულზე - 973 შემთხვევაში.

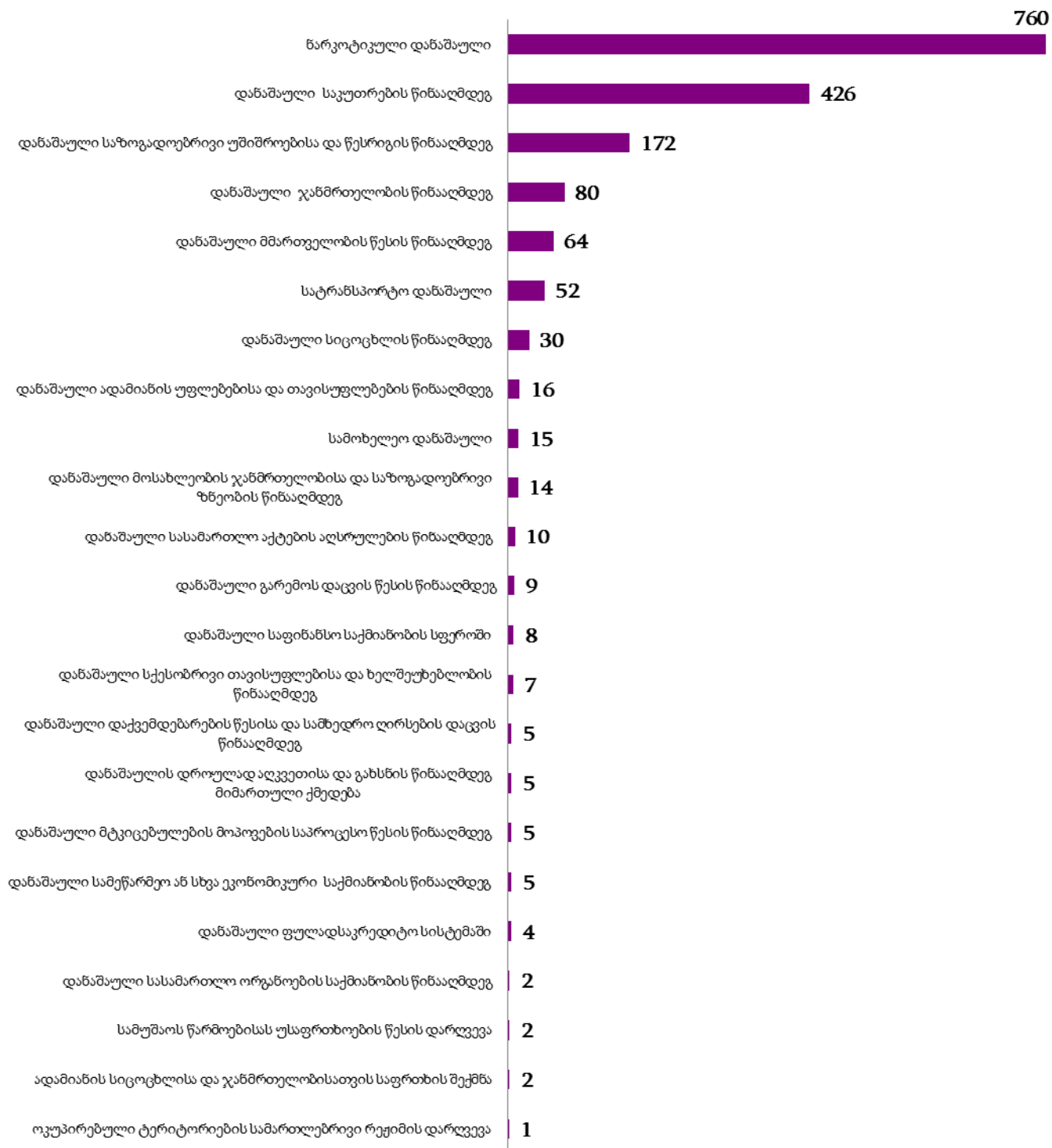
სისხლისსამართლებრივი დევნის დაწყების მაჩვენებელი დანაშაულთა კატეგორიების მიხედვით (2013 წლის აგვისტო)



¹ ანგარიშის ეს ნაწილი მომზადებულია მთავარი პროკურატურის სტრატეგიული განვითარებისა და ინოვაციური პროექტების მართვის დეპარტამენტის ანალიტიკური სამმართველოს მიერ.

საანგარიშო პერიოდში დევნის დაწყების მაჩვენებელი დანაშაულთა ჯგუფებიდან ყველაზე მაღალი იყო ნარკოტიკულ დანაშაულებზე (760) (იხ, დანართი ცხრილი #5).

**დევნის დაწყების მაჩვენებელი დანაშაულთა ჯგუფების მიხედვით
(2013 წლის აგვისტო)**

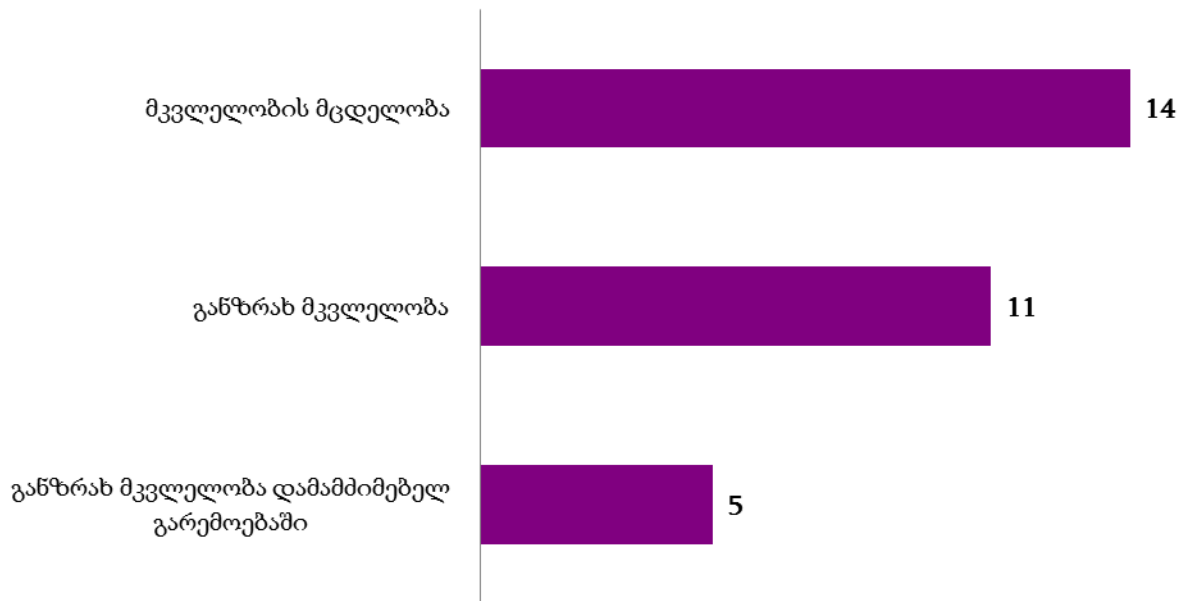


2013 წლის აგვისტოში სისხლისსამართლებრივი დევნის დაწყების მაჩვენებელი სსკ-ით გათვალისწინებულ დანაშაულთა სხვა ჯგუფებში არ დაფიქსირებულა.

დევნის დაწყების მაჩვენებელი დანაშაულთა ცალკეული სახეობების მიხედვით შემდეგნაირია:

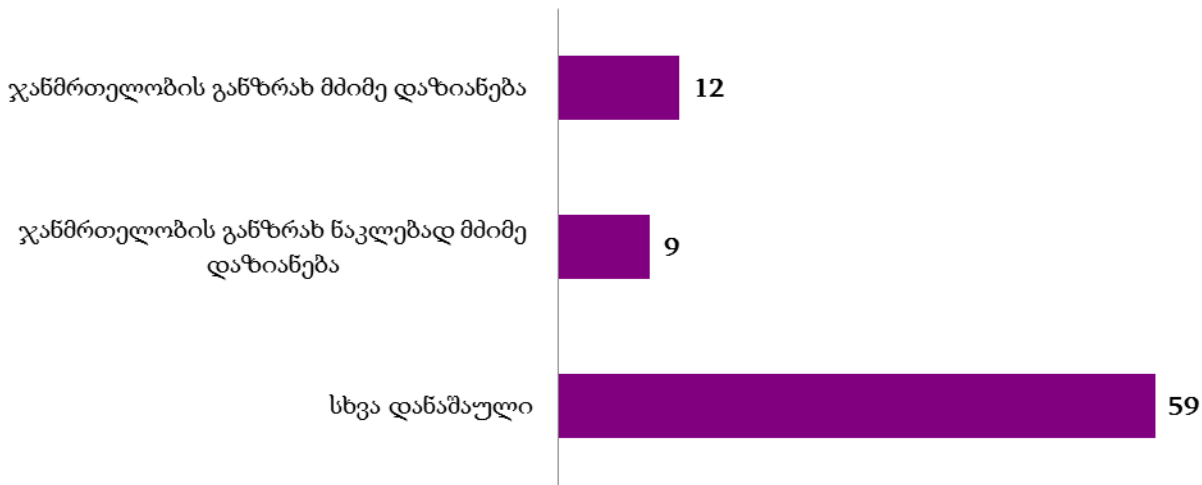
სიცოცხლის წინააღმდეგ მიმართული დანაშაულებიდან განზრახ მკვლელობის დანაშაულზე დევნა დაიწყო 11 შემთხვევაში, მკვლელობის მცდელობის დანაშაულებზე - 14, ხოლო დამამძიმებელ გარემოებაში ჩადენილი განზრახ მკვლელობის დანაშაულზე - 5 შემთხვევაში:

დევნის დაწყების მაჩვენებელი სიცოცხლის წინააღმდეგ მიმართულ დანაშაულებზე (2013 წლის აგვისტო)



ჯანმრთელობის წინააღმდეგ მიმართული დანაშაულებიდან ჯანმრთელობის განზრახ ნაკლებად მძიმე დაზიანებაზე დევნა დაიწყო 9 შემთხვევაში, ხოლო ჯანმრთელობის განზრახ მძიმე დაზიანებაზე - 12 შემთხვევაში:

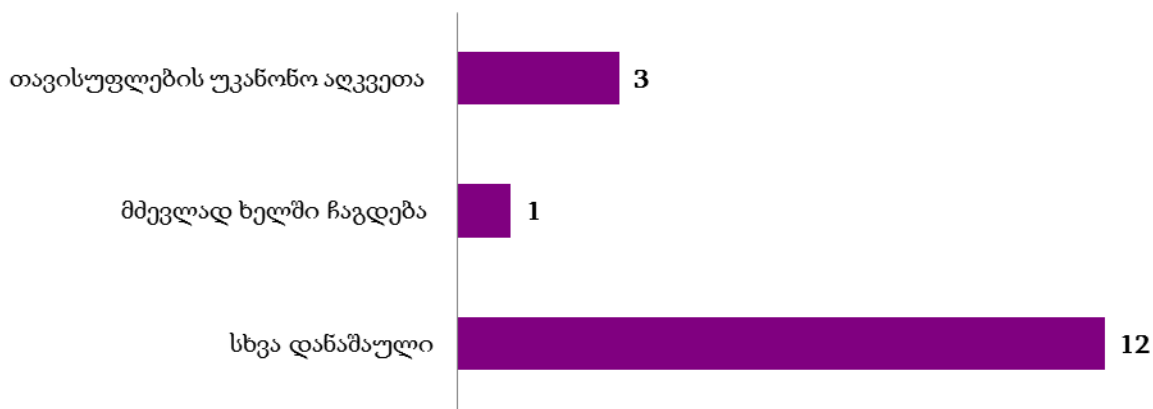
დევნის დაწყების მაჩვენებელი ჯანმრთელობის წინააღმდეგ მიმართულ დანაშაულებზე (2013 წლის აგვისტო)



სქესობრივი თავისუფლებისა და ხელშეუხებლობის წინააღმდეგ მიმართული დანაშაულებიდან გაუპატიურების დანაშაულზე დევნა დაიწყო 5 შემთხვევაში.

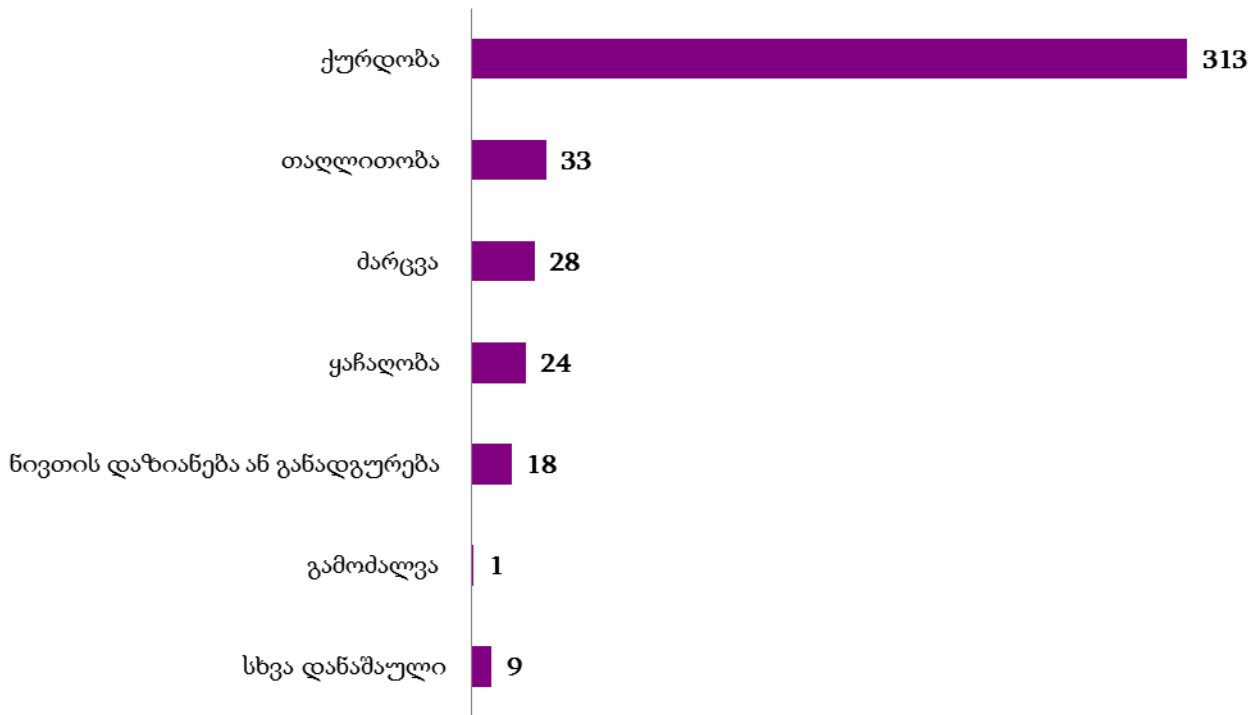
ადამიანის უფლებებისა და თავისუფლებების წინააღმდეგ მიმართული დანაშაულებიდან თავისუფლების უკანონო აღკვეთის დანაშაულზე დევნა დაიწყო 3 შემთხვევაში. ხოლო მძევლად ხელში ჩაგდების დანაშაულზე - 1 შემთხვევაში.

დევნის დაწყების მაჩვენებელი ადამიანის უფლებებისა და თავისუფლებების წინააღმდეგ მიმართული დანაშაულებზე (2013 წლის აგვისტო)



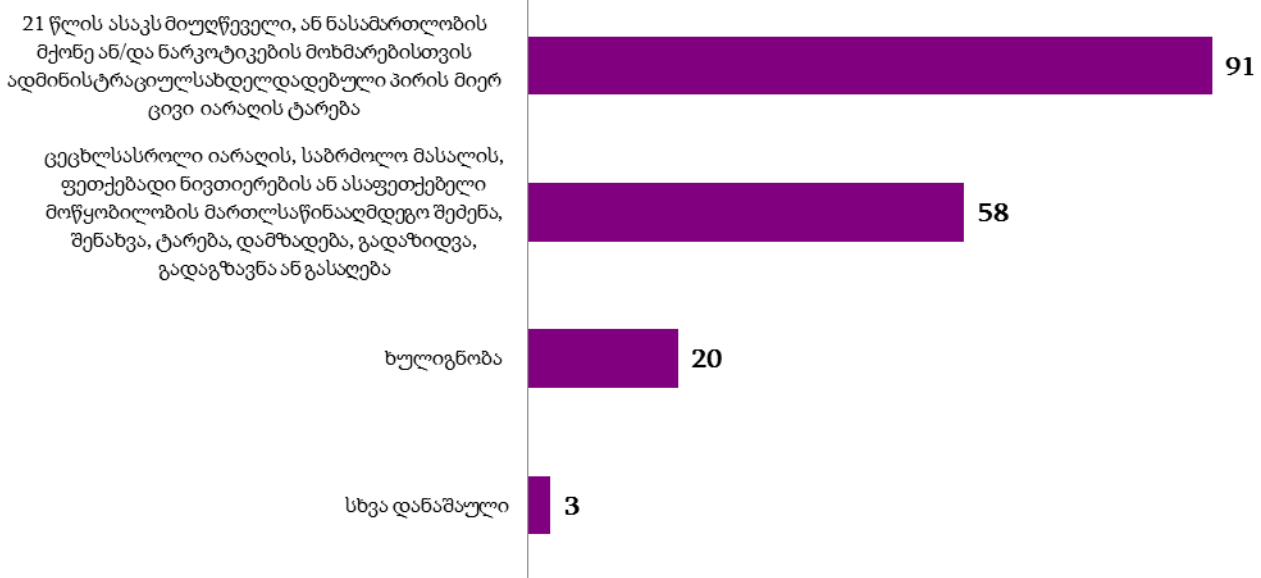
საკუთრების წინააღმდეგ მიმართული დანაშაულებიდან დევნის დაწყების მაჩვენებელი ყველაზე მაღალი იყო ქურდობის (313) დანაშაულზე:

**დევნის დაწყების მაჩვენებელი საკუთრების წინააღმდეგ მიმართულ
დანაშაულებზე
(2013 წლის აგვისტო)**



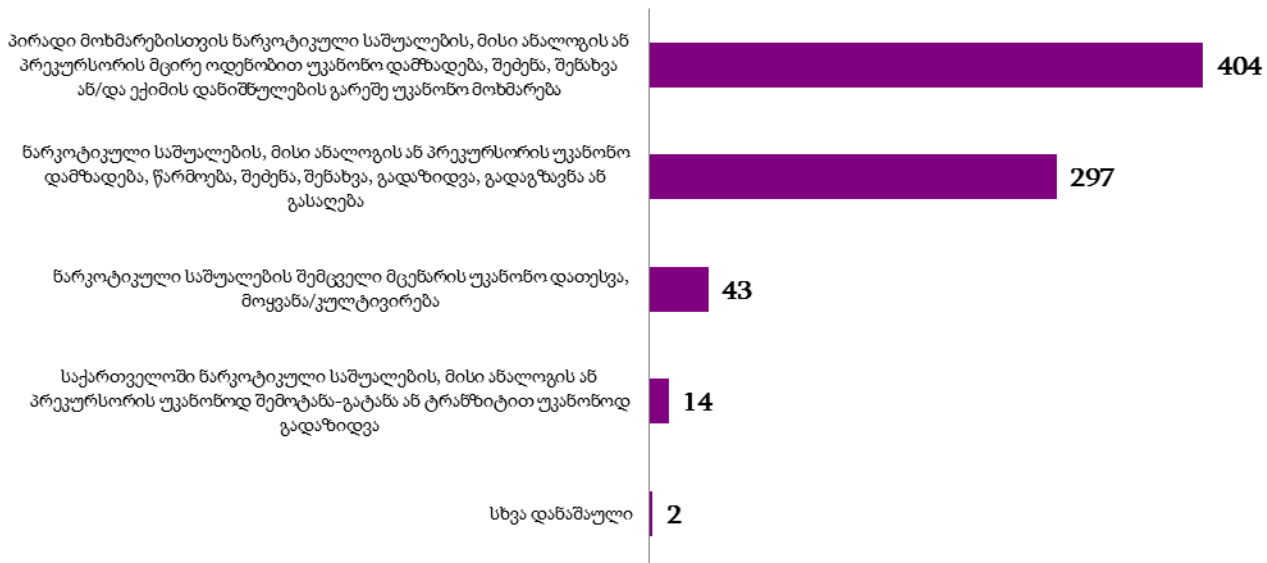
საზოგადოებრივი უშიშროებისა და წესრიგის წინააღმდეგ მიმართულ დანაშაულებზე დევნის დაწყების მაჩვენებლები შემდეგნაირია: ცეცხლსასროლი იარაღის, საბრძოლო მასალის, ფეთქებადი ნივთიერების ან ასაფეთქებელი მოწყობილობის მართლსაწინააღმდეგო შეძენა, შენახვა, ტარება, დამზადება, გადაზიდვა, გადაგზავნა ან გასაღების დანაშაულებზე დევნა დაიწყო 58 ფაქტზე, 21 წლის ასაკს მიუღწეველი ან ნასამართლობის მქონე ან/და ნარკოტიკების მოხმარებისთვის ადმინისტრაციულსახდელდადებული პირის მიერ ცივი იარაღის ტარების დანაშაულებზე - 91, ხოლო ხულიგნობის დანაშაულებზე დევნა დაიწყო 20 შემთხვევაში.

**დევნის დაწყების მაჩვენებელი საზოგადოებრივი უშიშროებისა და წესრიგის
წინააღმდეგ მიმართულ დანაშაულებზე
(2013 წლის აგვისტო)**



ნარკოტიკული დანაშაულებიდან დევნის დაწყების მაჩვენებელი ყველაზე მაღალი იყო ისეთ დანაშაულზე, როგორცაა: პირადი მოხმარებისთვის ნარკოტიკული საშუალების, მისი ანალოგის ან პრეკურსორის მცირე ოდენობით უკანონო დამზადება, შექმნა, შენახვა ან/და ექიმის დანიშნულების გარეშე უკანონო მოხმარება (404).

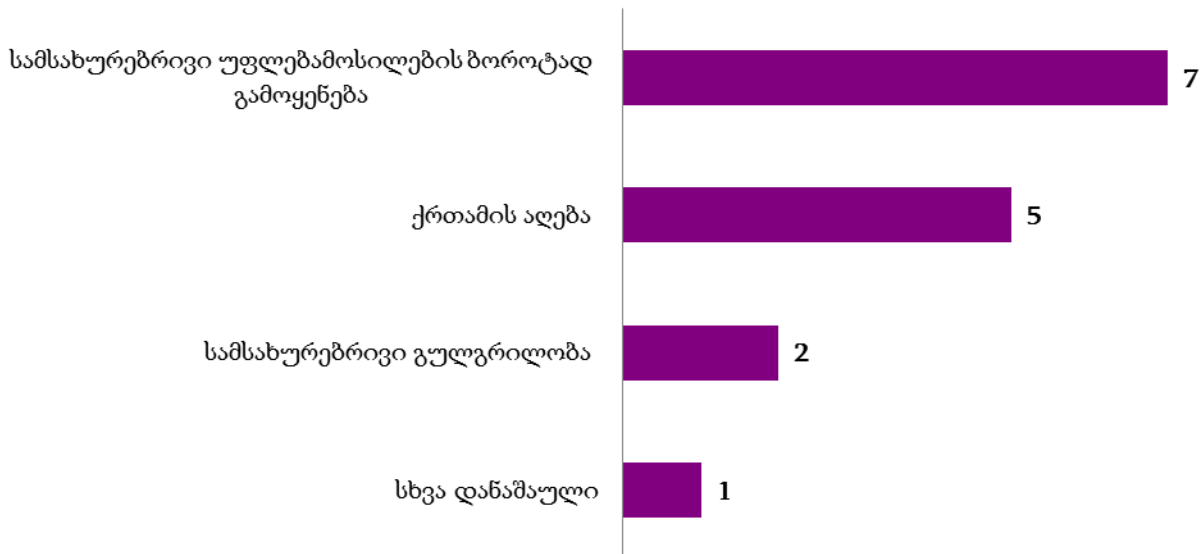
**დევნის დაწყების მაჩვენებელი ნარკოტიკულ დანაშაულებზე
(2013 წლის აგვისტო)**



სატრანსპორტო დანაშაულებიდან ტრანსპორტის მოძრაობის უსაფრთხოების, ან ექსპლუატაციის წესის დარღვევის დანაშაულზე სისხლისსამართლებრივი დევნა დაიწყო 52 შემთხვევაში.

სამოხელეო დანაშაულებზე დევნის დაწყების მაჩვენებელი მიმდინარე წლის აგვისტოში ამგვარია:

დევნის დაწყების მაჩვენებელი სამოხელეო დანაშაულებზე
(2013 წლის აგვისტო)

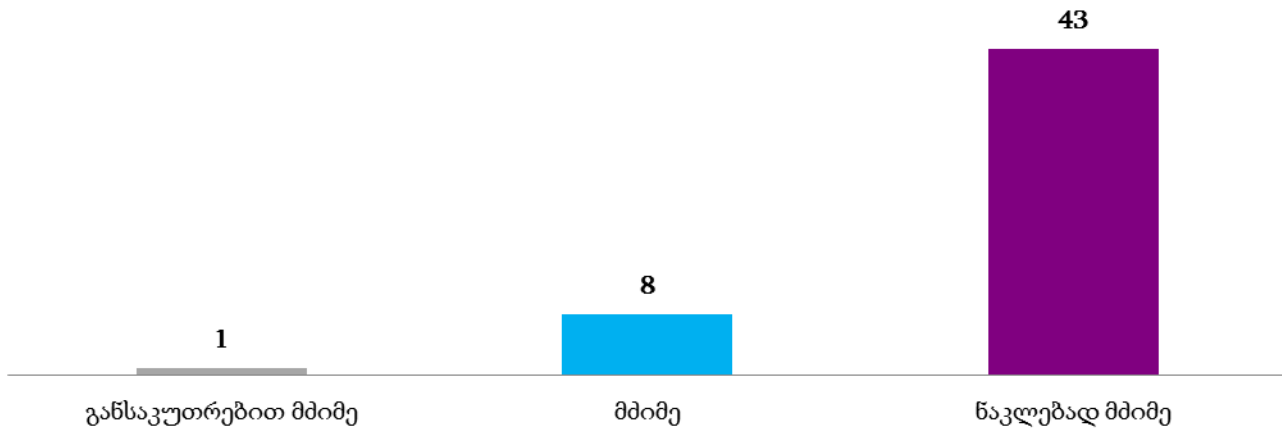


მმართველობის წესის წინააღმდეგ მიმართული დანაშაულებიდან ყალბი დოკუმენტის, ბეჭდის, შტამპის, ან ბლანკის დამზადება, გასაღება, ან გამოყენების დანაშაულზე სისხლისსამართლებრივი დევნა დაიწყო 15 შემთხვევაში.

4.2 სისხლისსამართლებრივი დევნის შეწყვეტა

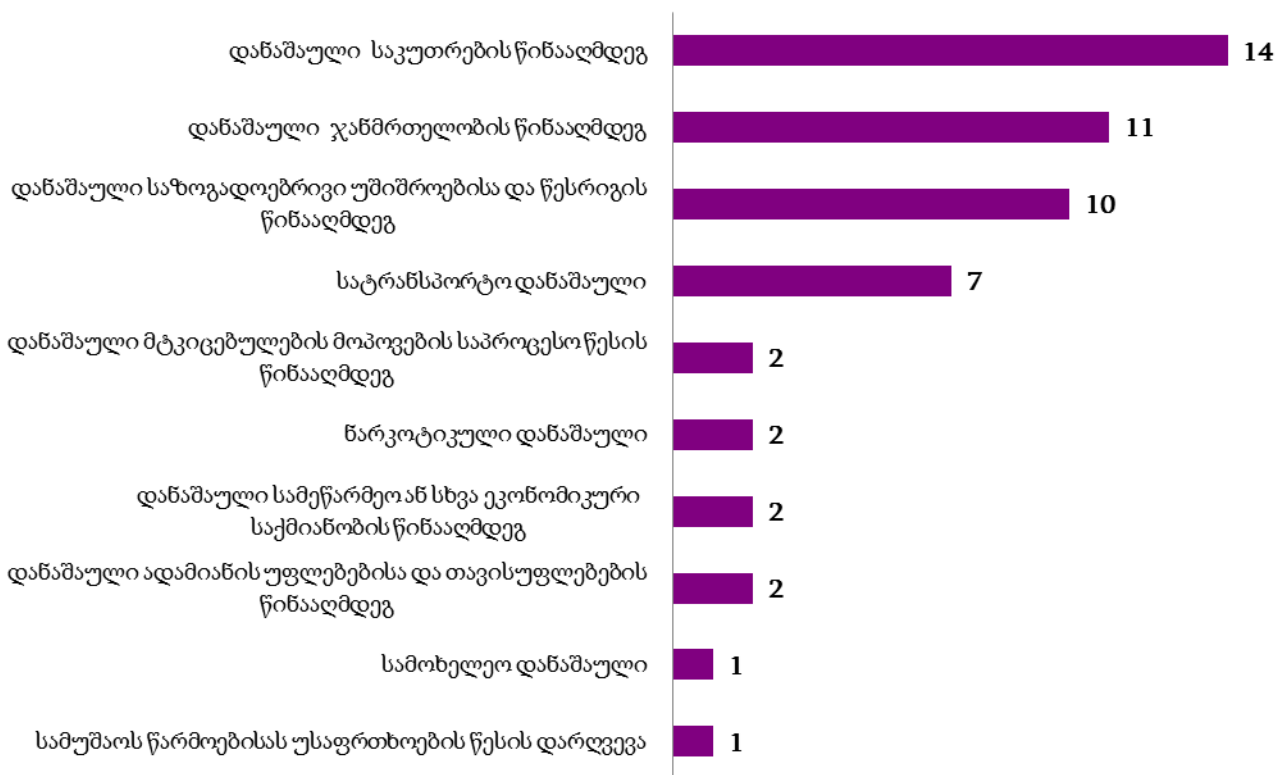
საანგარიშო პერიოდში დანაშაულთა კატეგორიების მიხედვით სისხლისსამართლებრივი დევნის შეწყვეტის მაჩვენებელი შემდეგნაირია: სისხლისსამართლებრივი დევნა შეწყდა მძიმე კატეგორიის დანაშაულის - 8 ფაქტზე, ნაკლებად მძიმე კატეგორიის დანაშაულის - 43 ფაქტსა და განსაკუთრებით მძიმე კატეგორიის დანაშაულის - 1 ფაქტზე:

სისხლისსამართლებრივი დევნის შეწყვეტის მაჩვენებელი დანაშაულთა კატეგორიების მიხედვით (2013 წლის აგვისტო)



დანაშაულთა ჯგუფების მიხედვით სისხლისსამართლებრივი დევნის შეწყვეტის მაჩვენებელი ყველაზე მაღალი იყო საკუთრების წინააღმდეგ მიმართულ დანაშაულებზე (14 ფაქტი). (იხ. დანართი ცხრილი #5).

დევნის შეწყვეტის მაჩვენებელი დანაშაულთა ჯგუფების მიხედვით (2013 წლის აგვისტო)



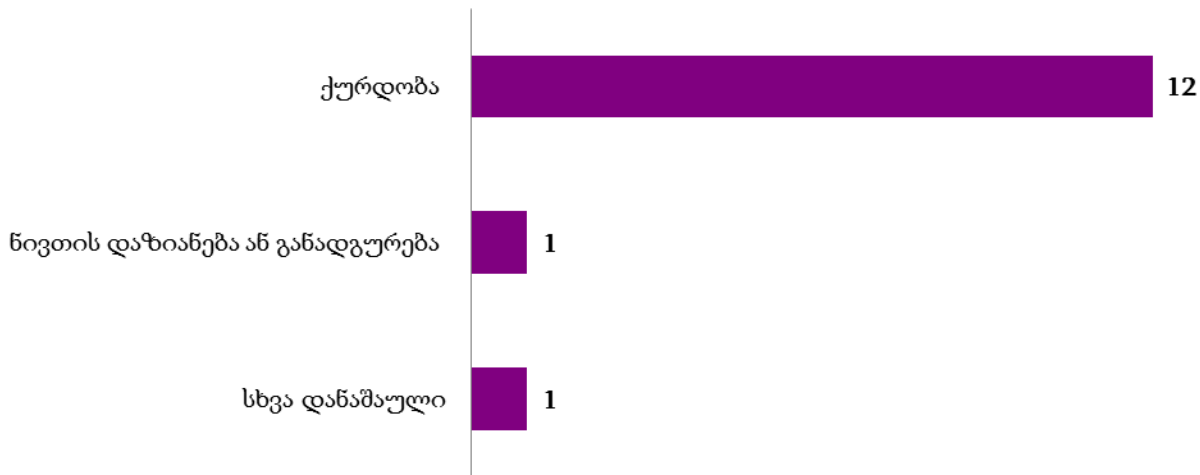
სისხლისსამართლებრივი დევნის შეწყვეტის მაჩვენებლები სსკ-ით გათვალისწინებულ დანაშაულთა სხვა ჯგუფებში არ დაფიქსირებულა.

დევნის შეწყვეტის მაჩვენებელი დანაშაულთა ცალკეული სახეობების მიხედვით შემდეგნაირია:

ჯანმრთელობის წინააღმდეგ მიმართული დანაშაულებიდან ჯანმრთელობის განზრახ ნაკლებად მძიმე დაზიანების დანაშაულზე დევნა შეწყდა 3 შემთხვევაში.

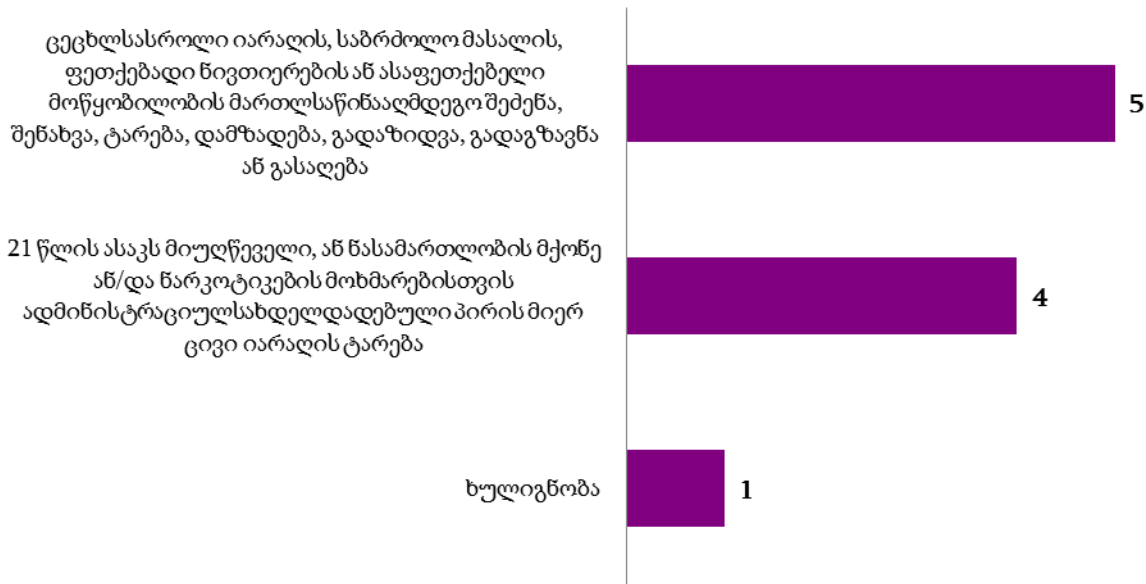
საკუთრების წინააღმდეგ მიმართულ დანაშაულებზე დევნის შეწყვეტის მაჩვენებლები ასე გადანაწილდა:

დევნის შეწყვეტის მაჩვენებელი საკუთრების წინააღმდეგ მიმართულ დანაშაულებზე (2013 წლის აგვისტო)



საზოგადოებრივი უშიშროებისა და წესრიგის წინააღმდეგ მიმართული დანაშაულებიდან სისხლისსამართლებრივი დევნის შეწყვეტის მაჩვენებელი დაფიქსირდა ცეცხლსასროლი იარაღის, საბრძოლო მასალის, ფეთქებადი ნივთიერების ან ასაფეთქებელი მოწყობილობის მართლ-საწინააღმდეგო შეძენა, შენახვა, ტარება, დამზადება, გადაზიდვა, გადაგზავნა ან გასაღების 5 დანაშაულზე, 21 წლის ასაკს მიუღწეველი, ან ნასამართლობის მქონე ან/და ნარკოტიკების მოხმარებისთვის ადმინისტრაციულსახდელდადებული პირის მიერ ცივი იარაღის ტარების 4 დანაშაულსა და ხულიგნობის 1 დანაშაულზე;

**დევნის შეწყვეტის მაჩვენებელი საზოგადოებრივი უშიშროებისა და
წესრიგის წინააღმდეგ მიმართულ დანაშაულებზე
(2013 წლის აგვისტო)**



ნარკოტიკული დანაშაულებიდან დევნის შეწყვეტის მაჩვენებელი დაფიქსირდა პირადი მოხმარებისთვის ნარკოტიკული საშუალების, მისი ანალოგის ან პრეკურსორის მცირე ოდენობით უკანონო დამზადება, შეძენა, შენახვა ან/და ექიმის დანიშნულების გარეშე უკანონო მოხმარების 2 დანაშაულზე.

სატრანსპორტო დანაშაულებიდან დევნა შეწყდა ტრანსპორტის მოძრაობის უსაფრთხოების ან ექსპლუატაციის წესის დარღვევის 7 დანაშაულზე.

სამოხელეო დანაშაულებიდან დევნის შეწყვეტის მაჩვენებელი დაფიქსირდა სამსახურებრივი უფლებამოსილების გადამეტების 1 დანაშაულზე.

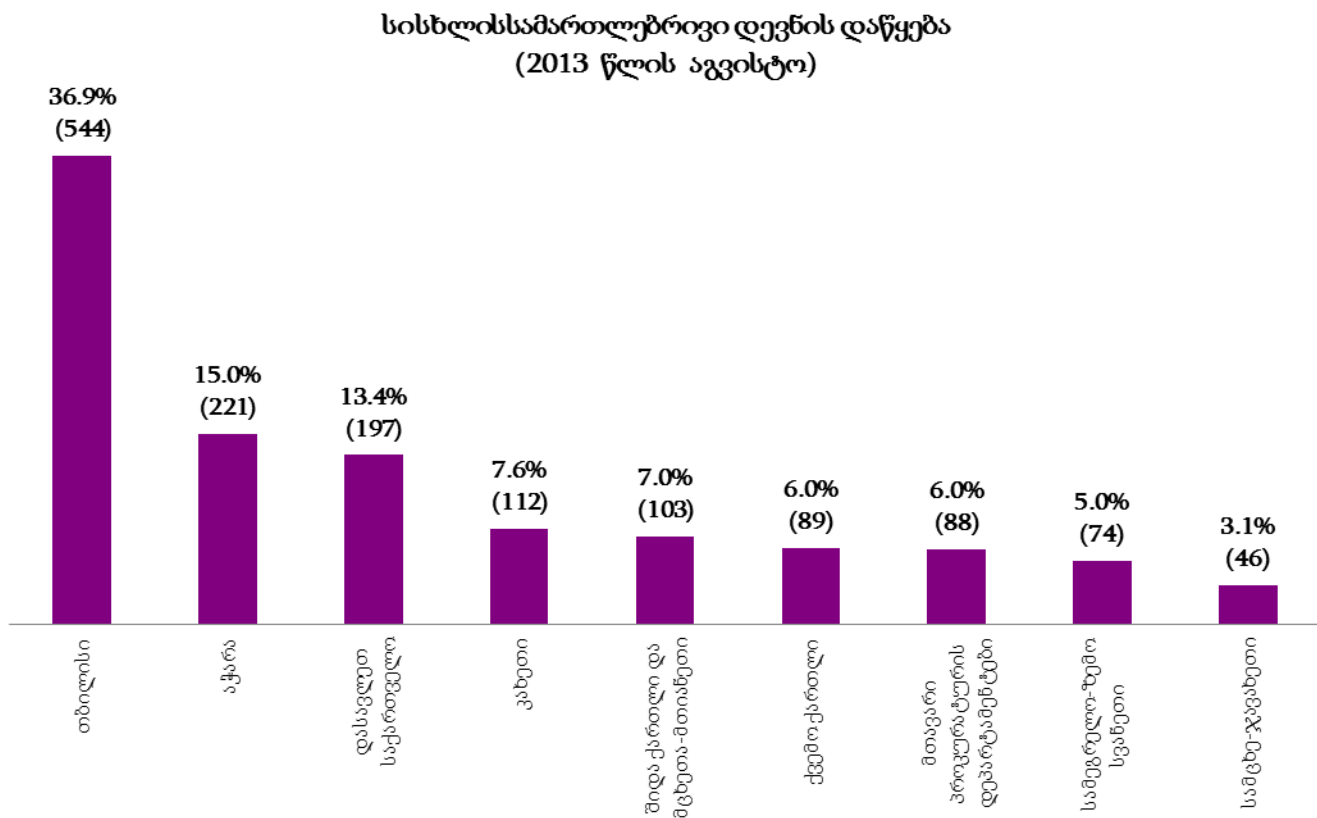
4.3 სასამართლოში წარმართვა²

² სტატისტიკურ პროგრამაში განხორციელებული ცვლილებების გამო, ინფორმაცია სასამართლოში წარმართულ საქმეებზე ამ ეტაპზე არ მოგვეპოვება.

5.1 სისხლისსამართლებრივი დევნის დაწყება

2013 წლის აგვისტოში სისხლისსამართლებრივი დევნა დაიწყო 1474 პირის მიმართ. აქედან 31,7%-მა (467 პირი) დანაშაული ჩაიდინა გამოსაცდელი ვადის გასვლამდე (იხ. დანართი ცხრილი №6).

2013 წლის აგვისტოს თვეში სისხლისსამართლებრივი დევნის დაწყების მაჩვენებლები რეგიონებისა და მთავარი პროკურატურის დეპარტამენტების მიხედვით ამგვარია:



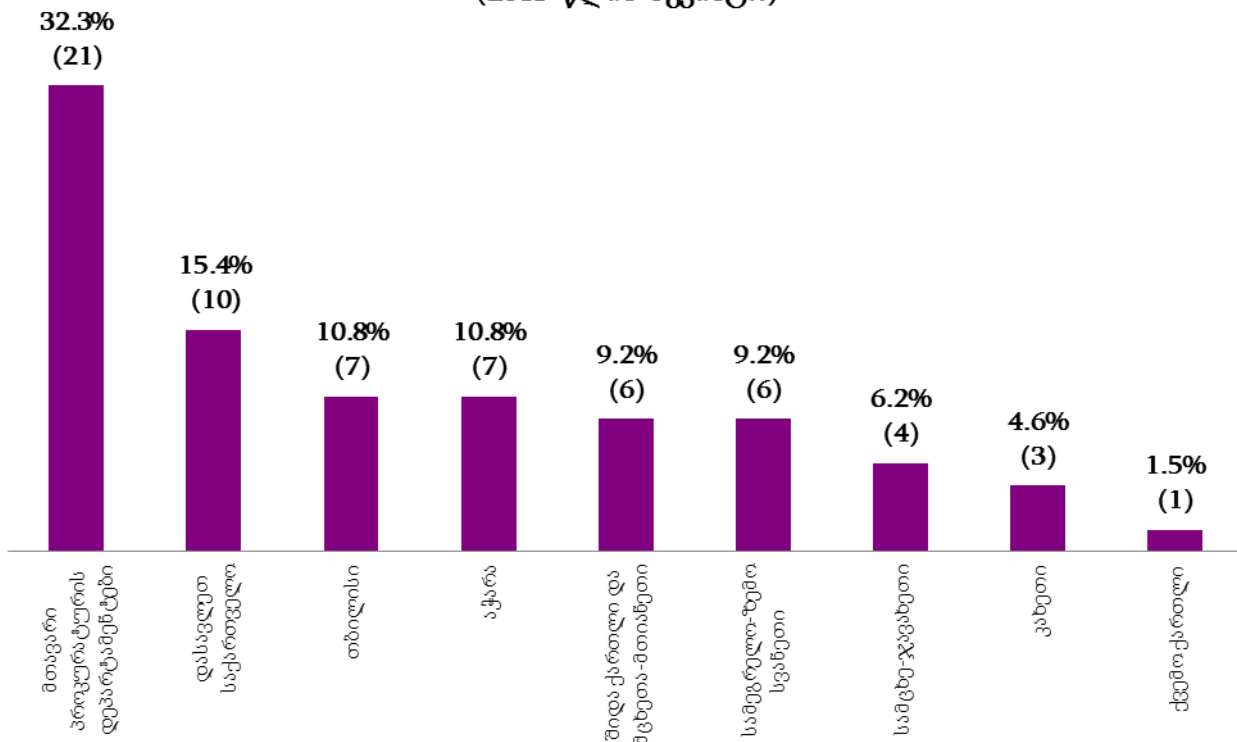
2013 წლის აგვისტოში სისხლისსამართლებრივი დევნის დაწყების ყველაზე მაღალი პროცენტული მაჩვენებელი დაფიქსირდა **თბილისში (544 პირი)** და შეადგინა სულ დევნის დაწყების 36,9%, ხოლო ყველაზე დაბალი პროცენტული მაჩვენებელი აღინიშნა **სამცხე-ჯავახეთში (46 პირი)** და შეადგინა სულ დაწყებული დევნის 3,1% (იხ. დანართი ცხრილი №7;8) .

5.2 სისხლისსამართლებრივი დევნის შეწყვეტა

2013 წლის აგვისტოს თვეში სისხლისსამართლებრივი დევნა შეწყდა 65 პირის მიმართ. (იხ. დანართი ცხრილი №6).

სისხლისსამართლებრივი დევნის შეწყვეტის ყველაზე მაღალი პროცენტული მაჩვენებელი დაფიქსირდა *მთავარი პროკურატურის დეპარტამენტებში (21 პირი)* და შეადგინა სულ სისხლისსამართლებრივი დევნის შეწყვეტის 32,3%. (იხ. დანართი ცხრილი №7;8).

სისხლისსამართლებრივი დევნის შეწყვეტა
(2013 წლის აგვისტო)



5.3 სასამართლოში წარმართვა³

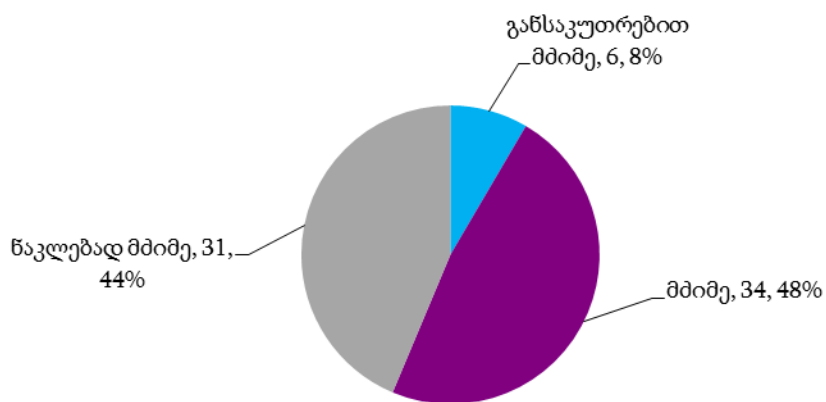
ნაწილი VI - არასრულწლოვანთა მიერ ჩადენილი დანაშაულები და მათ მიმართ განხორციელებული საპროცესო მოქმედებები.

³ სტატისტიკურ პროგრამაში განხორციელებული ცვლილებების გამო, ინფორმაცია სასამართლოში წარმართულ საქმეებზე ამ ეტაპზე არ მოგვეპოვება.

6.1 არასრულწლოვანთა მიერ ჩადენილი დანაშაულები

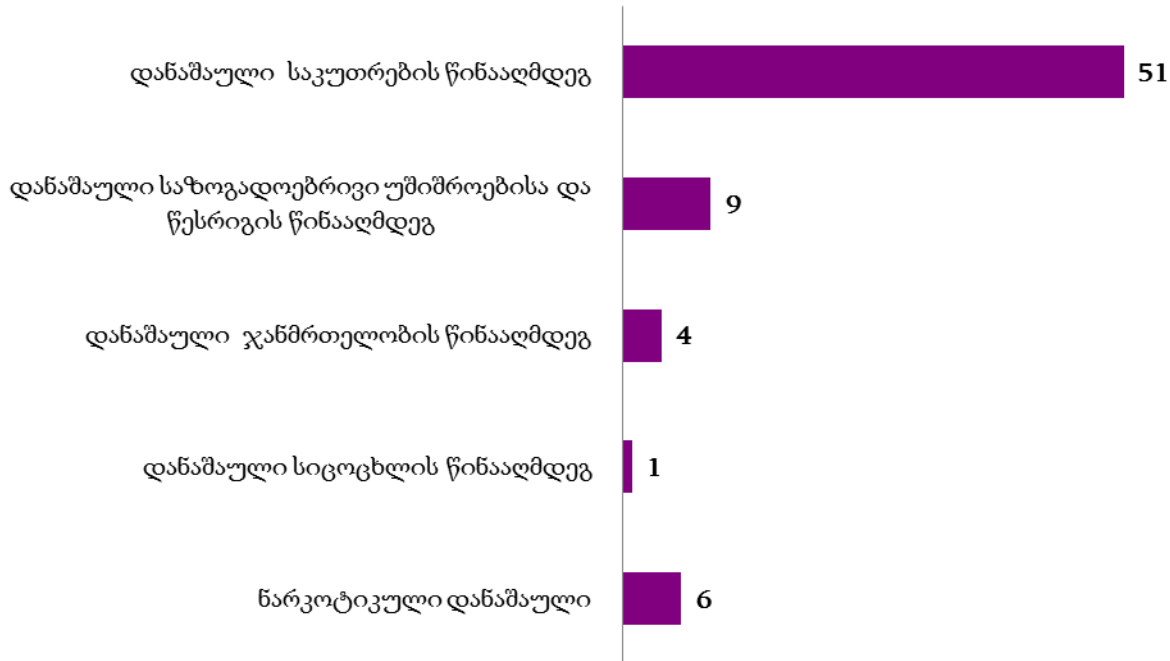
2013 წლის აგვისტოში დანაშაულის ჩამდენი არასრულწლოვანი ფიგურირებდა 71 შემთხვევაში, აქედან ნაკლებად მძიმე კატეგორიის დანაშაულზე მოდის - 44% (31 დანაშაულის ფაქტი), მძიმე კატეგორიის დანაშაულზე - 48% (34 დანაშაულის ფაქტი), ხოლო განსაკუთრებით მძიმე კატეგორიის დანაშაულზე - 8% (6 დანაშაულის ფაქტი):

არასრულწლოვანთა მიერ ჩადენილი დანაშაულები კატეგორიების მიხედვით
(2013 წლის აგვისტო)



საანგარიშო პერიოდში არასრულწლოვანთა მიერ ჩადენილი დანაშაულებიდან ყველაზე ხშირი იყო საკუთრების წინააღმდეგ მიმართული დანაშაული (51 დანაშაული) (იხ. დანართი ცხრილი #5).

არასრულწლოვანთა მიერ ჩადენილი დანაშაული ჯგუფების მიხედვით
(2013 წლის აგვისტო)

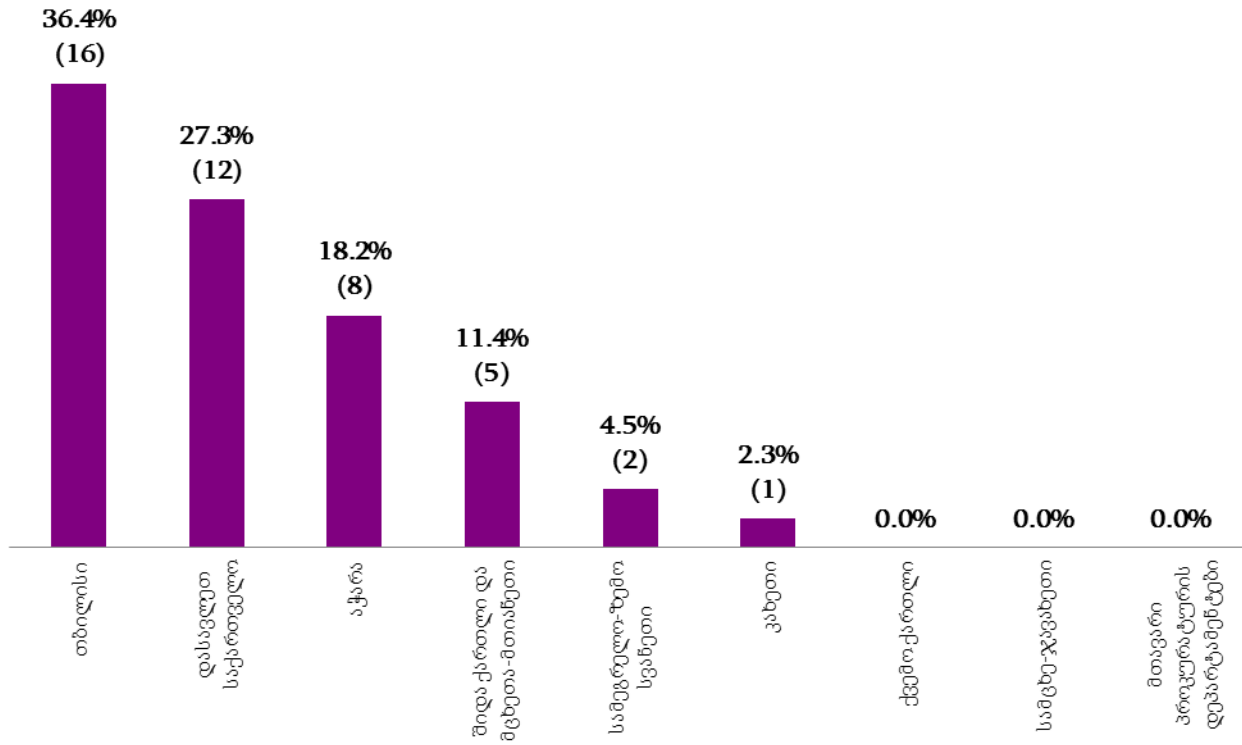


6.2 სისხლისსამართლებრივი დევნის დაწყება არასრულწლოვანთა მიმართ

2013 წლის აგვისტოში სისხლისსამართლებრივი დევნა დაიწყო 44 არასრულწლოვნის მიმართ, ხოლო იმ არასრულწლოვანთა პროცენტულმა მაჩვენებელმა, რომელთაც დანაშაული ჩაიდინეს გამოსაცდელი ვადის გასვლამდე შეადგინა 11,4% (5 პირი) (იხ. დანართი ცხრილი №6).

2013 წლის აგვისტოს თვეში არასრულწლოვანთა მიმართ სისხლისსამართლებრივი დევნის დაწყების ყველაზე მაღალი პროცენტული მაჩვენებელი დაფიქსირდა **თბილისში** (16 პირი) და შეადგინა 36,4% სულ დევნის დაწყებაში (იხ. დანართი ცხრილი №7;8).

**სისხლისსამართლებრივი დევნის დაწყება არასრულწლოვანთა მიმართ
(2013 წლის აგვისტო)**



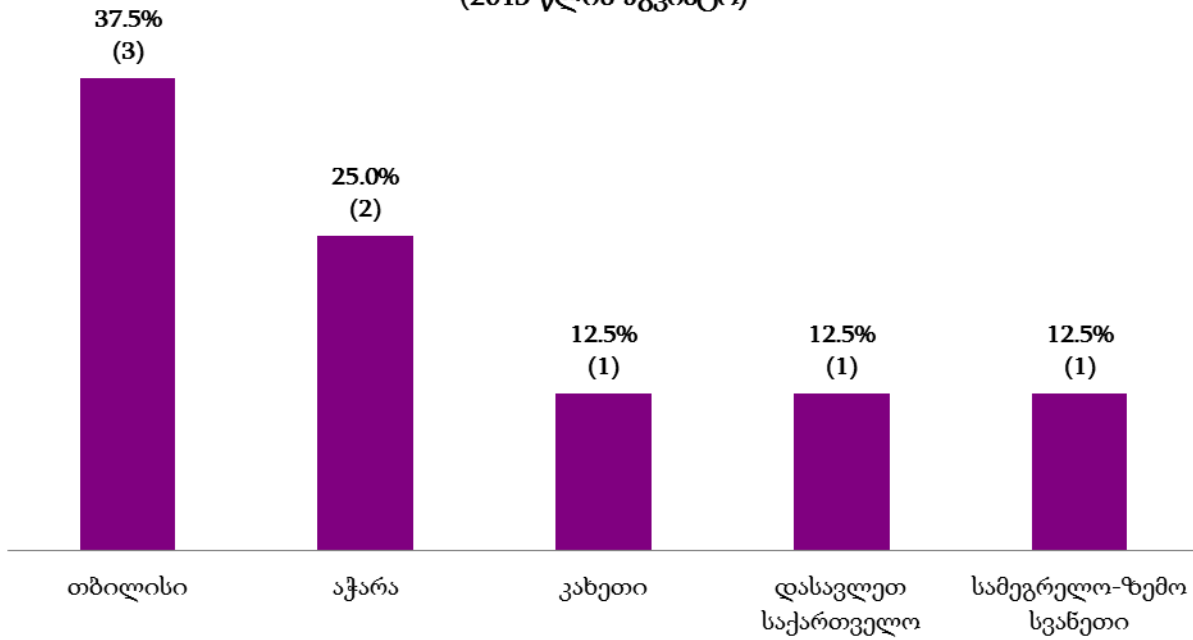
2013 წლის აგვისტოს თვეში მთავარი პროკურატურის დეპარტამენტებში, სამცხე-ჯავახეთისა და ქვემო ქართლის რეგიონებში არასრულწლოვანთა მიმართ სისხლისსამართლებრივი დევნის დაწყების მაჩვენებელი არ დაფიქსირებულა.

6.3 სისხლისსამართლებრივი დევნის შეწყვეტა არასრულწლოვანთა მიმართ

2013 წლის აგვისტოში სისხლისსამართლებრივი დევნა შეწყდა 8 არასრულწლოვნის მიმართ (იხ. დანართი ცხრილი №6;7;8).

არასრულწლოვანთა მიმართ სისხლისსამართლებრივი დევნის შეწყვეტის მაჩვენებელი რეგიონულ ქრილში ამგვარია:

სისხლისსამართლებრივი დევნის შეწყვეტის მაჩვენებელი
 არასრულწლოვანთა მიმართ
 (2013 წლის აგვისტო)



2013 წლის აგვისტოში არასრულწლოვანთა მიმართ სისხლისსამართლებრივი დევნის შეწყვეტის მაჩვენებელი საქართველოს დანარჩენ რეგიონებში არ დაფიქსირებულა.

6.4 არასრულწლოვანთა მიმართ საქმის სასამართლოში წარმართვა⁴

⁴ სტატისტიკურ პროგრამაში განხორციელებული ცვლილებების გამო, ინფორმაცია სასამართლოში წარმართულ საქმეებზე ამ ეტაპზე არ მოგვეპოვება.

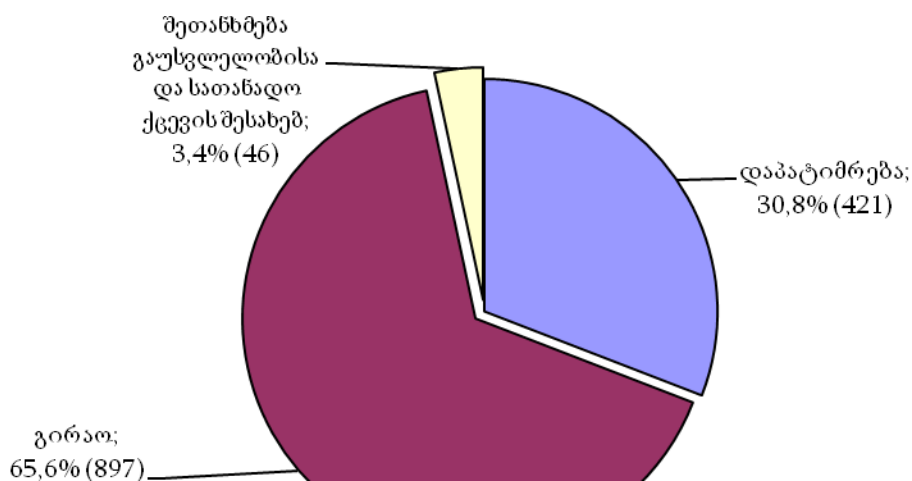
თავი III. სასამართლო სტატისტიკა

ნაწილი 7 - სასამართლოს მიერ შეფარდებული ალკვეთის ღონისძიებები

7.1 ალკვეთის ღონისძიებების შეფარდების შედეგები

2013 წლის აგვისტოში პირველი ინსტანციის სასამართლოების მიერ განხილულია საგამომიებო ორგანოებიდან ალკვეთის ღონისძიებების შეფარდებაზე შემოსული 1367 შუამდგომლობა. განხილული შუამდგომლობებიდან დაპატიმრების ხვედრითი წილი შეადგენს 30,8%-ს, გირაოს ხვედრითი წილი - 65,6%-ს, გაუსვლელობისა და სათანადო ქცევის შესახებ შეთანხმების ხვედრითი წილი - 3,4%-ს (იხ. დანართი ცხრილი №9).

განხილული შუამდგომლობები

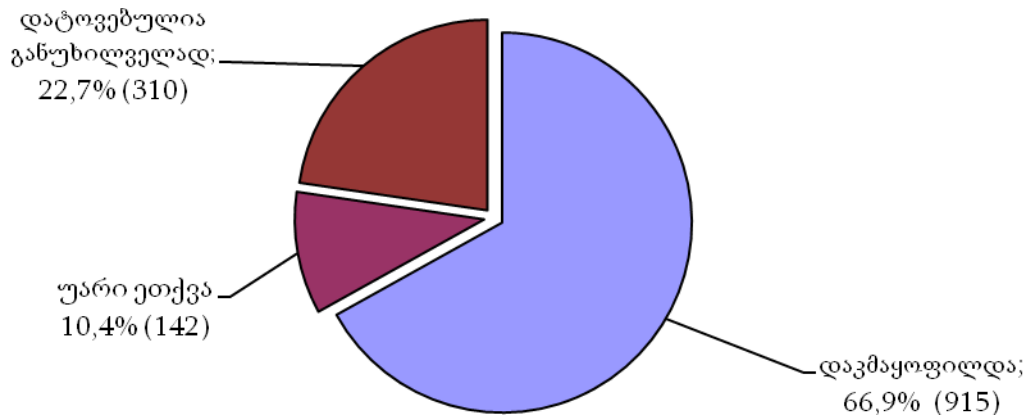


სულ განხილული შუამდგომლობიდან სასამართლოს მიერ დაკმაყოფილებულ იქნა 915 შუამდგომლობა, ანუ 66,9%. მათ შორის: დაპატიმრების შეფარდებაზე განხილული შუამდგომლობებიდან სასამართლოს მიერ დაკმაყოფილებულ იქნა 67,2%, გირაოს შეფარდებაზე დაკმაყოფილებულ იქნა 65,6%.

დატოვებულია განუხილველად საპროცესო შეთანხმების დამტკიცების გამო საგამომიებო ორგანოებიდან შემოსული 310 შუამდგომლობა, ანუ 22,7%.

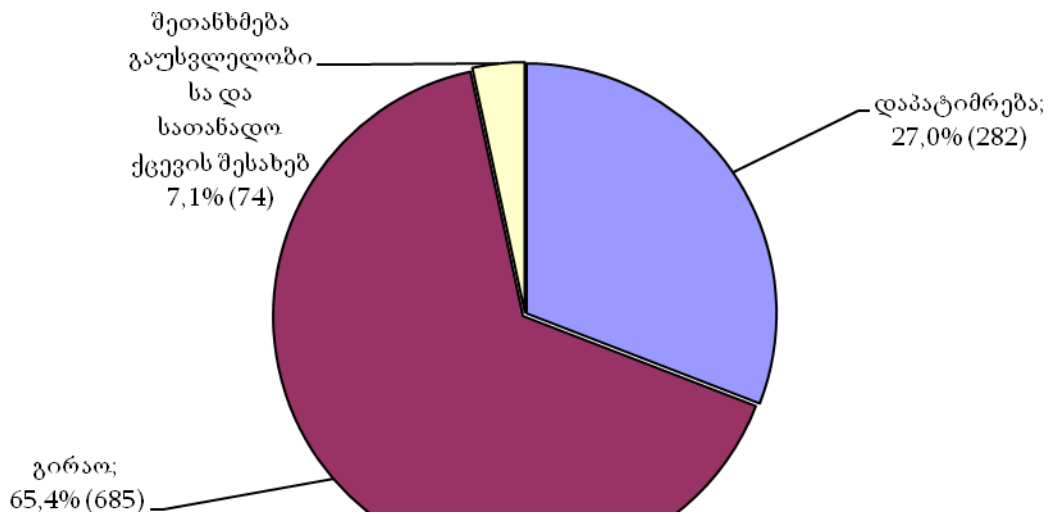
საგამომიებო ორგანოებიდან შემოსული შუამდგომლობებიდან უარი ეთქვა მოცემული შუამდგომლობის შეფარდებაზე და შეეფარდა სხვა ალკვეთის ღონისძიება 142 შუამდგომლობას, ანუ 10,4%-ს;

შუამდგომლობების განხილვის შედეგები



2013 წლის აგვისტოში სულ შეფარდებული აღკვეთის ღონისძიებებიდან დაპატიმრებაზე მოდის 27,0% (283), გირაოზე - 65,4% (685), გაუსვლელობისა და სათანადო ქცევის შესახებ შეთანხმებაზე - 7,1% (74).

შეფარდებული აღკვეთის ღონისძიებები



2013 წლის აგვისტოში პირველი ინსტანციის სასამართლოების მიერ სულ შეფარდებული 1047 აღკვეთის ღონისძიებიდან საპატიმრო იყო 283, ანუ 27,0%, ხოლო არასაპატიმრო - 764, ანუ 73,0%. არასაპატიმრო აღკვეთის ღონისძიებებში შეფარდებული გირაოს ხვედრითმა წილმა შეადგინა 89,7%.

ნაწილი 8 - პირველი ინსტანციის სასამართლოებში განხილული სისხლის სამართლის

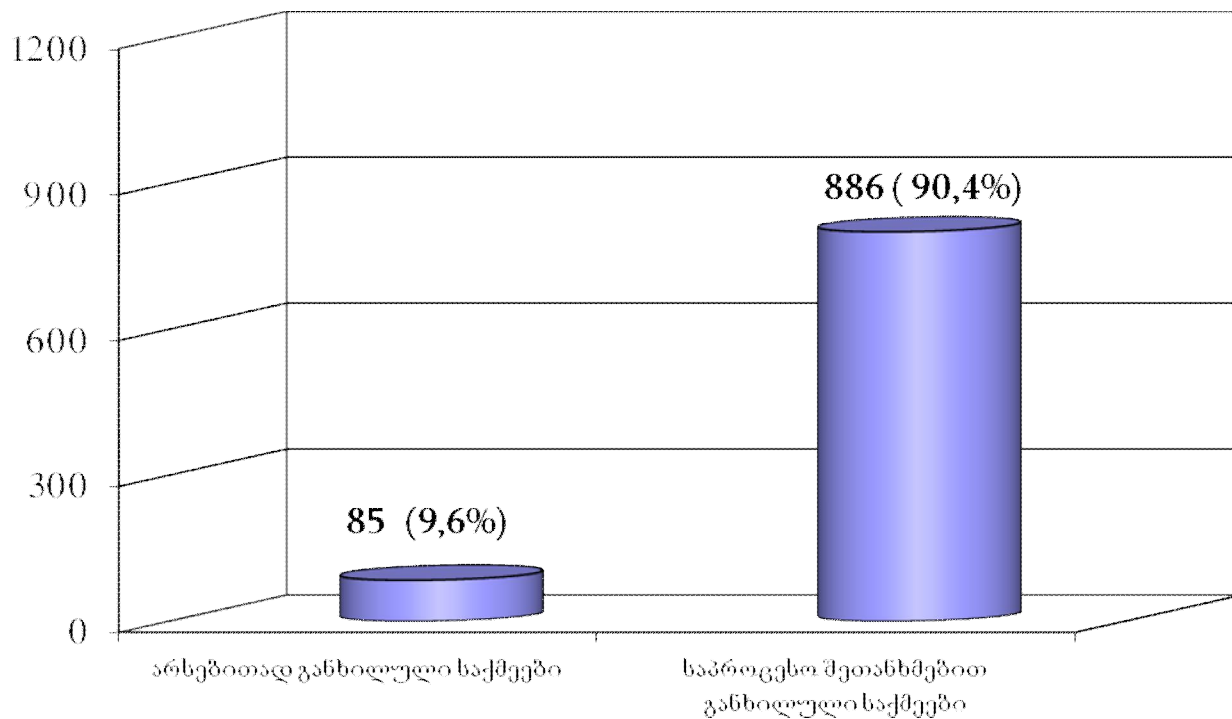
საქმეები

8.1 პირველი ინსტანციის სასამართლოების მიერ განხილულ საქმეთა საერთო რაოდენობა

2013 წლის აგვისტოში პირველი ინსტანციის სასამართლოებში განხილულია 894 საქმე 1039 პირის მიმართ, აქედან განაჩენის გამოტანით განხილულია 886 საქმე, ანუ 99,1%, შეწყდა 3 საქმე (0,3%), დაუბრუნდა პროკურატურას საბრალდებო დასკვნის გადასაწყვეტად 5 საქმე, ანუ 0,6% (იხ. დანართი ცხრილი # 10).

2013 წლის აგვისტოში განაჩენის გამოტანით განხილული საქმეებიდან საპროცესო შეთანხმებით განხილული იყო 801 საქმე (სულ განხილული საქმეების 90,4%) 917 პირის მიმართ (სულ განხილული პირების 89,1%), არსებითი განხილვით დამთავრდა 85 საქმე (შესაბამისად 9,6%) 112 პირის მიმართ (10,9%).

პირველი ინსტანციის სასამართლოებში არსებითად და საპროცესო შეთანხმებით განხილული საქმეების ხვედრითი წილი განაჩენის გამოტანით განხილულ საქმეებში



8.2 არსებითი განხილვით დამთავრებული საქმეები

2013 წლის აგვისტოში პირველი ინსტანციის სასამართლოებში არსებითი განხილვით დამთავრებული 85 საქმიდან გამამტყუნებელი განაჩენი გამოტანილ იქნა 81 საქმეზე, გამამართლებელი განაჩენი - 4 საქმეზე (იხ. დანართი ცხრილი # 11).

2013 წლის აგვისტოში სულ არსებითი განხილვით მსჯავრდებული, გამართლებული და შეწყვეტილი 117 პირიდან გამართლებულ პირთა ხვედრითი წილი შეადგენს 8,5%-ს, ხოლო იმ პირების ხვედრითი წილი, რომელთა მიმართ საქმე შეწყდა (ამნისტიის გამო) შეადგენს 4,3%-ს (იხ. დანართი ცხრილი # 12).

8.3 საპროცესო შეთანხმებით განხილული საქმეები

2013 წლის აგვისტოში პირველი ინსტანციის სასამართლოებში სულ საპროცესო შეთანხმებით შემოსული იყო 529 სისხლის სამართლის საქმე 566 პირის მიმართ. საპროცესო შეთანხმებით განაჩენი გამოტანილ იქნა 801 საქმეზე 917 პირის მიმართ. საპროცესო შეთანხმებით გამოტანილ განაჩენებში საბრალოდ დასკვნით შემოსული საქმეების ხვედრითი წილი შეადგენს 34,8% (იხ. დანართი ცხრილი # 13).

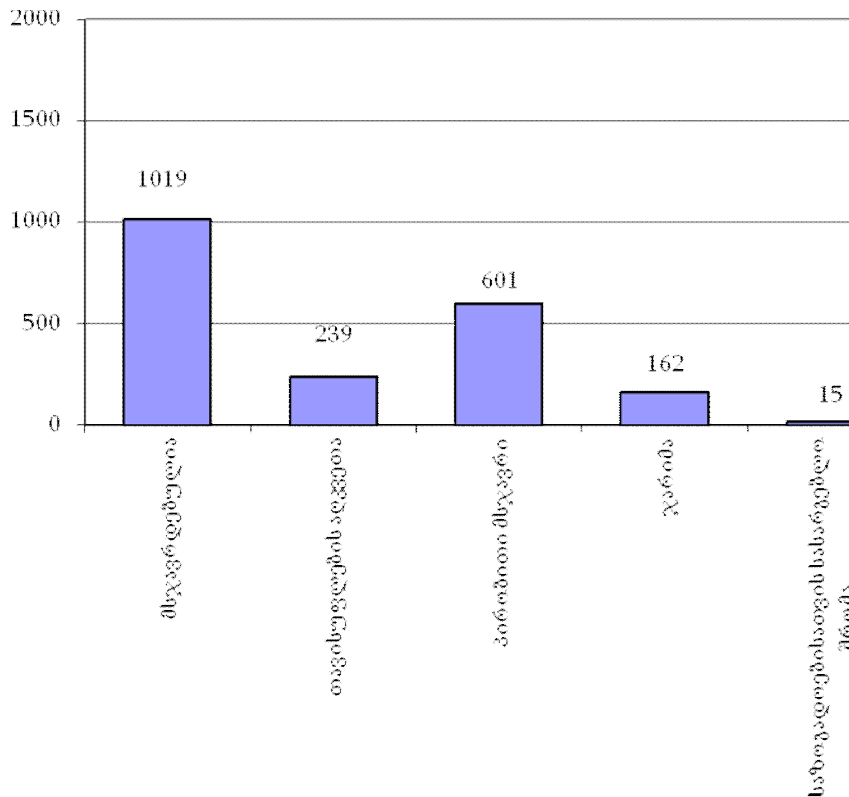
ნაწილი 9 - მსჯავრდებულები

9.1 მსჯავრდებულთა განაწილება სასჯელის ფორმების მიხედვით

2013 წლის აგვისტოში სულ მსჯავრდებული 1019 პირიდან:

- თავისუფლების აღკვეთა შეეფარდა 239 პირს, ანუ 23,5%-ს;
- პირობითი მსჯავრი შეეფარდა 601 პირს, ანუ 59,0%-ს;
- ჯარიმა შეეფარდა 162 პირს, ანუ 15,9%-ს;
- საზოგადოებისათვის სასარგებლო შრომა 15 პირის, ანუ 1,5%.

მსჯავრდებულთა განაწილება სასჯელის ფორმების მიხედვით



9.2 მსჯავრდებულთა შემადგენლობა

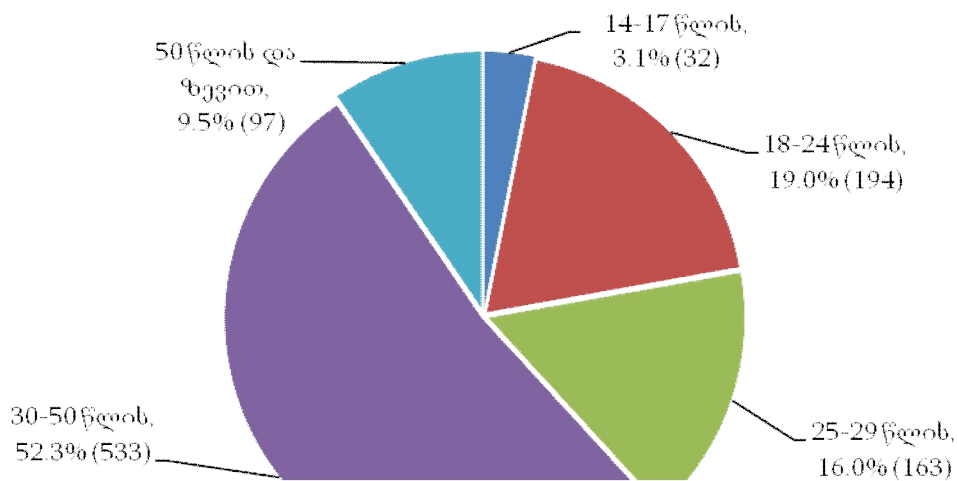
2013 წლის აგვისტოში სულ მსჯავრდებული 1019 პირიდან მამაკაცი შეადგენდა 95,9%-ს, ხოლო ქალი 4,1%-ს.

ალკოჰოლურ სიმთვრალეში ჩადენილი დანაშაულის ხვედრითი წილი შეადგენდა 0,8%-ს, ნარკოტიკულ სიმთვრალეში კი 3,2%-ს; ჯგუფურად ჩადენილი დანაშაულის ხვედრითი წილი შეადგენს 4,8%-ს. სოფლად ჩადენილი დანაშაული შეადგენს 19,1%-ს. სულ მსჯავრდებული პირებიდან სხვა სახელმწიფოს მოქალაქე იყო 3,3% (იხ. დანართი ცხრილი #14).

ასაკის მიხედვით მსჯავრდებულები ნაწილდება შემდეგნაირად:

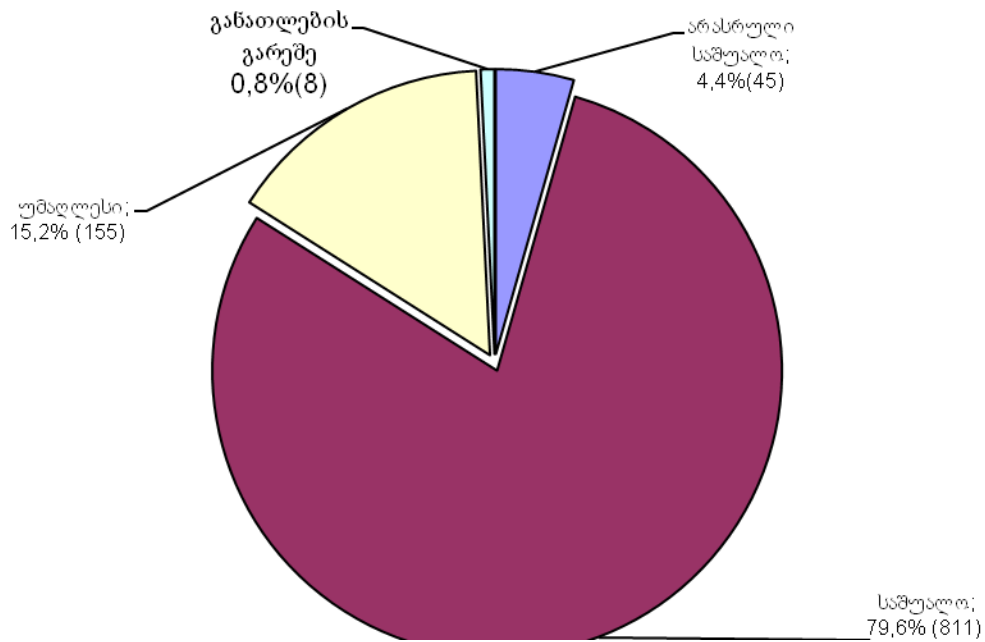
- 14-17 წლის ასაკის მსჯავრდებულია 32 პირი, რაც შეადგენს 3,1%-ს,
- 18-24 წლის ასაკის - 194 პირი, ანუ 19,0%,
- 25-29 წლის ასაკის - 163 პირი, ანუ 16,0%,
- 30-49 წლის ასაკის - 533 პირი, ანუ 52,3%;
- 50 წლის ზევით ასაკის - 97 პირი, ანუ 9,5 %.

მსჯავრდებულთა განაწილება ასაკის მიხედვით



მსჯავრდებულთა შორის არასრული საშუალო განათლების მქონეა 45 პირი, ანუ 4,4%, საშუალო განათლების მქონეა 811 პირი, ანუ 79,6%, უმაღლესი განათლების მქონეა 155 პირი, ანუ 15,2%, განათლების გარეშე 8 პირი, ანუ 0,8%.

მსჯავრდებულთა განაწილება განათლების დონის მიხედვით

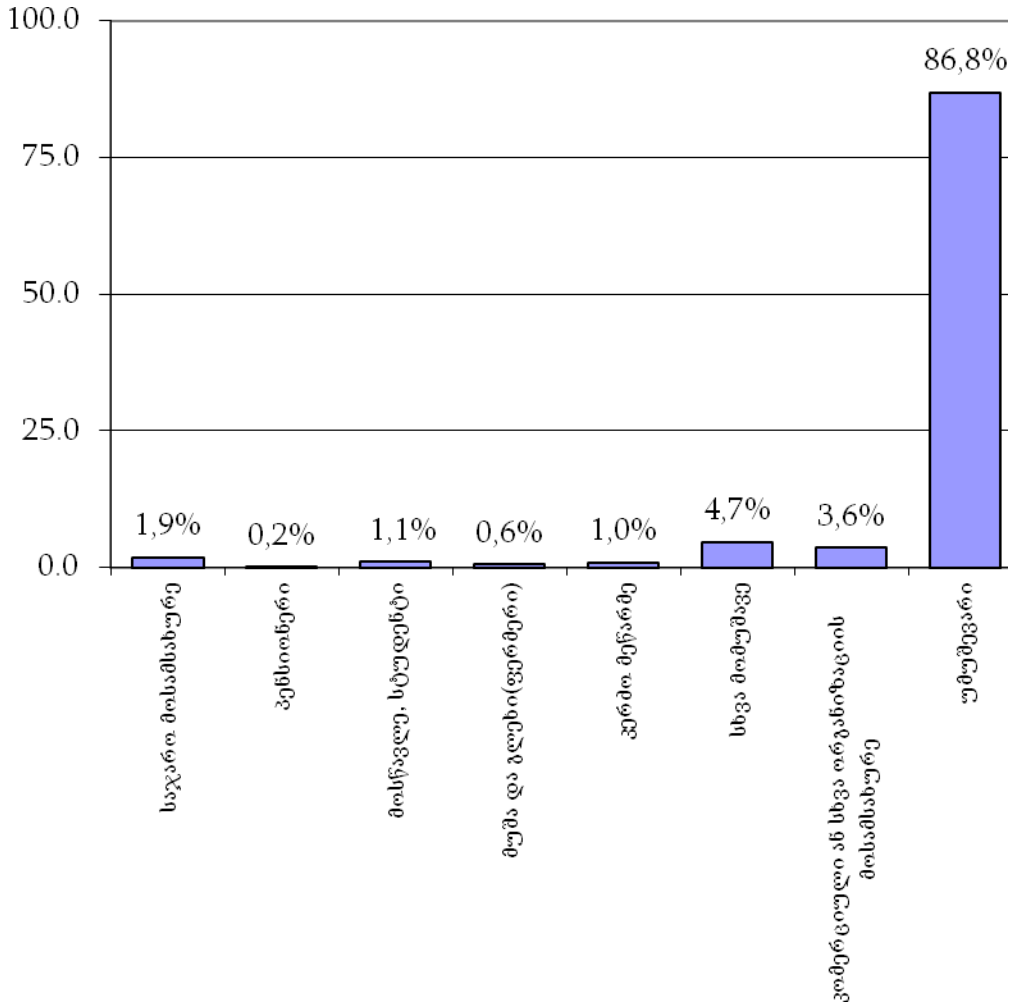


1019 მსჯავრდებული პირიდან:

- უმუშევარია 885, ანუ 86,8%
- კომერციული ან სხვა ორგანიზაციის მოსამსახურეა 37, ანუ 3,6%
- სხვა მომუშავეა 48, ანუ 4,7%
- კერძო მეწარმეა 10, ანუ 1,0%
- მოსწავლე ან სტუდენტია 11, ანუ 1,1%
- საჯარო მოსამსახურეა 19, ანუ 1,9% და სხვა.

მსჯავრდებულთა გადანაწილება საქმიანობის მიხედვით

(პროცენტობით)



მოუხსნელი და გაუქარწყლებელი ნასამართლობის მქონეა მსჯავრდებულთა 5,9%.

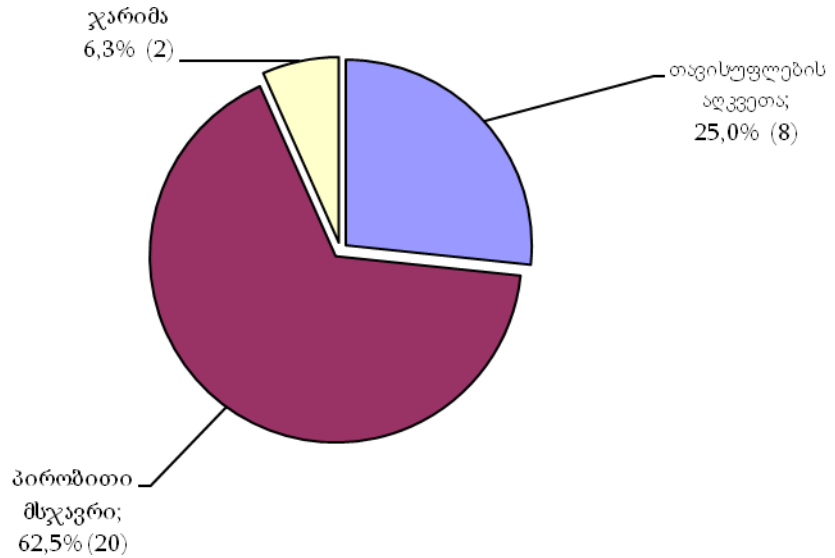
9.3 არასრულწლოვანი მსჯავრდებულები

2013 წლის აგვისტოში მსჯავრდებული იყო 32 არასრულწლოვანი, რაც შეადგენს აგვისტოში პირველი ინსტანციის სასამართლოებში სულ მსჯავრდებული პირების 3,1%-ს.

არასრულწლოვანი მსჯავრდებულებიდან ვაჟი იყო 31, ანუ 96,6%. არ მუშაობდა და არ სწავლობდა 26 არასრულწლოვანი, ანუ სულ მსჯავრდებული არასრულწლოვნების 81,3%, ჯგუფურად დანაშაული ჩადენილი აქვს 3 პირს, ანუ 9,4%-ს (იხ. დანართი ცხრილი # 15).

2013 წლის აგვისტოში სულ მსჯავრდებული 32 არასრულწლოვანიდან თავისუფლების აღკვეთა შეეფარდა 8 პირს, ანუ 25,0%-ს, პირობითი მსჯავრი 20 პირს, ანუ 62,5%-ს, ჯარიმა 2 პირს, ანუ 6,3%-ს.

არასრულწლოვან მსჯავრდებულთა განაწილება სასჯელების მიხედვით



მსჯავრდებული 32 არასრულწლოვანი პირი დანაშაულის სახეების მიხედვით ნაწილდება შემდეგნაირად:

- ქურდობისათვის მსჯავრი დაედო 18 პირს, ანუ 56,3%, მათ შორის თავისუფლების აღკვეთა შეეფარდა 6 პირს, ანუ 33,3%;
- ძარცვისათვის 4 პირს, ანუ 12,5%-ს, მათ შორის თავისუფლების აღკვეთა შეეფარდა 1 პირს, ანუ 25,0%-ს
- ნარკოტიკული დანაშაულისათვის 3 პირს, ანუ 9,4%-ს, მათ შორის თავისუფლების აღკვეთა არ შეეფარდა არც ერთ პირს და სხვა (იხ. დანართი ცხრილები №16,17).

რეგიონების მიხედვით არასრულწლოვანი მსჯავრდებულები ნაწილდებიან შემდეგნაირად:

- თბილისის საქალაქო სასამართლოს მიერ მსჯავრდებულ იქნა 20 არასრულწლოვანი, ანუ 62,5%;
- იმერეთისა და კახეთის სასამართლოების მიერ მსჯავრდებულ იქნა 3-3 არასრულწლოვანი, ანუ 9,4%
- აჭარისა და სამეგრელოს სასამართლოების მიერ მსჯავრდებულ იქნა 2-2 არასრულწლოვანი, ანუ 6,3% და სხვა (იხ. დანართი ცხრილი # 18).

ნაწილი 10 - დანაშაული და შეფარდებული სასჯელები

10.1 დანაშაულისა და შეფარდებული სასჯელების რაოდენობა დანაშაულთა სახეების

მიხედვით

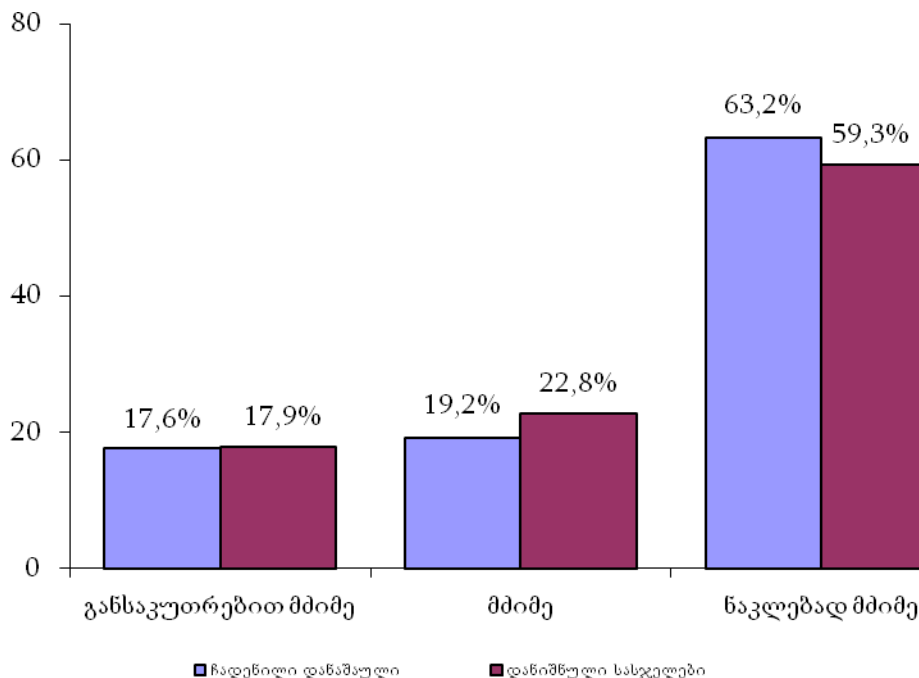
2013 წლის აგვისტოში პირველი ინსტანციის სასამართლოების მიერ განაჩენის გამოტანით განხილულ იქნა 886 საქმე 1029 პირის მიმართ. მსჯავრდებული 1019 (10 პირის მიმართ გამოტანილია გამამართლებელი განაჩენი) პირის მიერ ჩადენილი იყო 1199 დანაშაული, ხოლო დანაშაულის თითოეული ეპიზოდისათვის დანიშნულ იქნა 1308 სასჯელი (იხ. დანართი ცხრილი #19).

2013 წლის აგვისტოში მსჯავრდებული პირების მიერ ჩადენილი განსაკუთრებით მძიმე დანაშაული შეადგენს 17,6%-ს, მძიმე დანაშაული - 19,2%-ს, ნაკლებად მძიმე დანაშაული - 63,2%-ს.

ჩადენილი დანაშაულებისათვის დანიშნული 1308 სასჯელიდან განსაკუთრებით მძიმე დანაშაულისათვის შეფარდებული სასჯელი შეადგენს 17,9%-ს, მძიმე დანაშაულისათვის შეფარდებული სასჯელი - 22,8%-ს, ნაკლებად მძიმე დანაშაულისათვის შეფარდებული სასჯელი - 59,3%-ს.

მსჯავრდებულთა მიერ ჩადენილი დანაშაულებისა და ჩადენილი დანაშაულებისათვის

დანიშნული სასჯელების სტრუქტურა დანაშაულის კატეგორიების მიხედვით



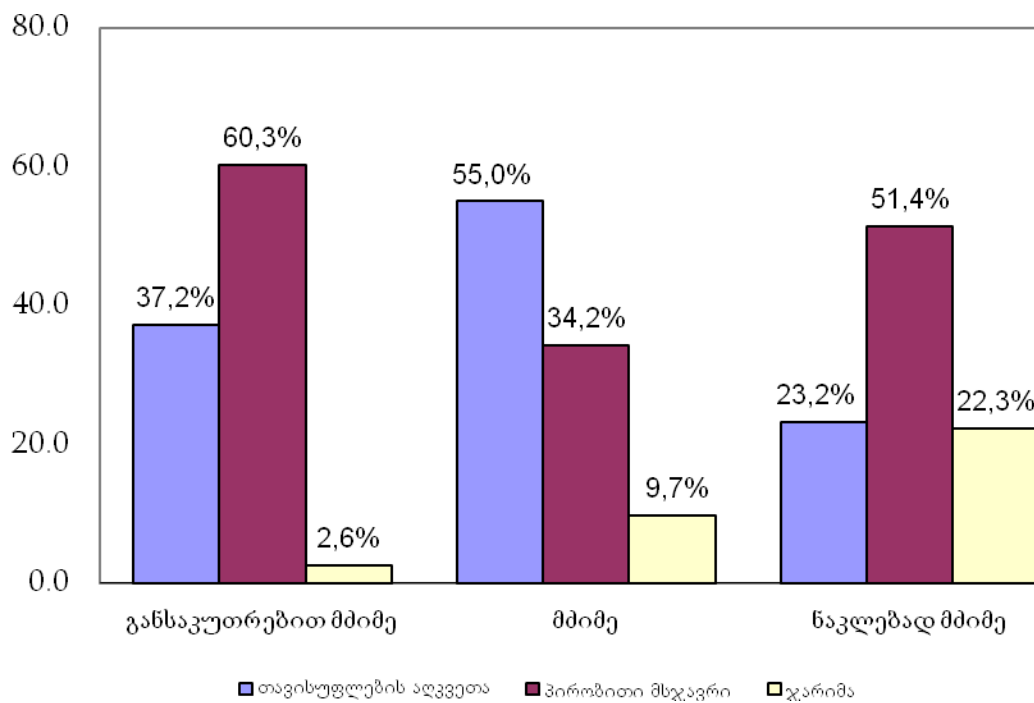
განსაკუთრებით მძიმე დანაშაულისათვის შეფარდებულ სასჯელებში თავისუფლების აღკვეთის ხვედრითი წილი შეადგენს 37,2%-ს, პირობითი მსჯავრის - 60,3%-ს, ჯარიმის - 2,6%-ს.

მძიმე დანაშაულისათვის შეფარდებულ სასჯელებში თავისუფლების აღკვეთის ხვედრითი წილი შეადგენს 55,0%-ს, პირობითი მსჯავრის - 34,2%-ს, ჯარიმის - 9,7%-ს.

ნაკლებად მძიმე დანაშაულისათვის შეფარდებულ სასჯელებში თავისუფლების აღკვეთის ხვედრითი წილი შეადგენს 23,2%-ს, პირობითი მსჯავრის - 51,4%-ს, ჯარიმის - 22,3%-ს, საზოგადოებისათვის სასარგებლო შრომის - 2,1%-ს.

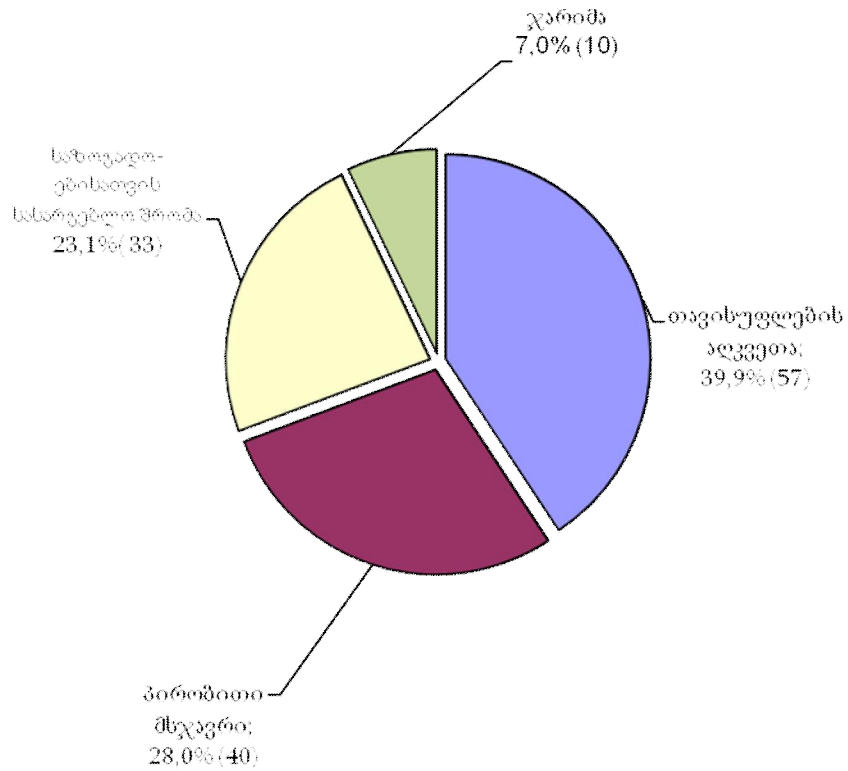
ჩადენილი დანაშაულებისათვის დანიშნული სასჯელების ფორმების

სტრუქტურა დანაშაულის კატეგორიების მიხედვით



2013 წლის აგვისტოში მსჯავრდებული პირების მიერ ჩადენილია 131 ძალადობრივი დანაშაული, რაც სულ ჩადენილ დანაშაულში შეადგენს 10,9%-ს, აღნიშნული დანაშაულებისათვის დანიშნულია 143 სასჯელი, ანუ 10,9%. პირველი ინსტანციის სასამართლოების მიერ ძალადობრივი დანაშაულისათვის დანიშნულ სასჯელებში თავისუფლების აღკვეთის ხვედრითი წილი შეადგენს 39,9%-ს, პირობითი მსჯავრის 28,0%-ს, ჯარიმის - 23,1%-ს, საზოგადოებისათვის სასარგებლო შრომის 7,0%-ს.

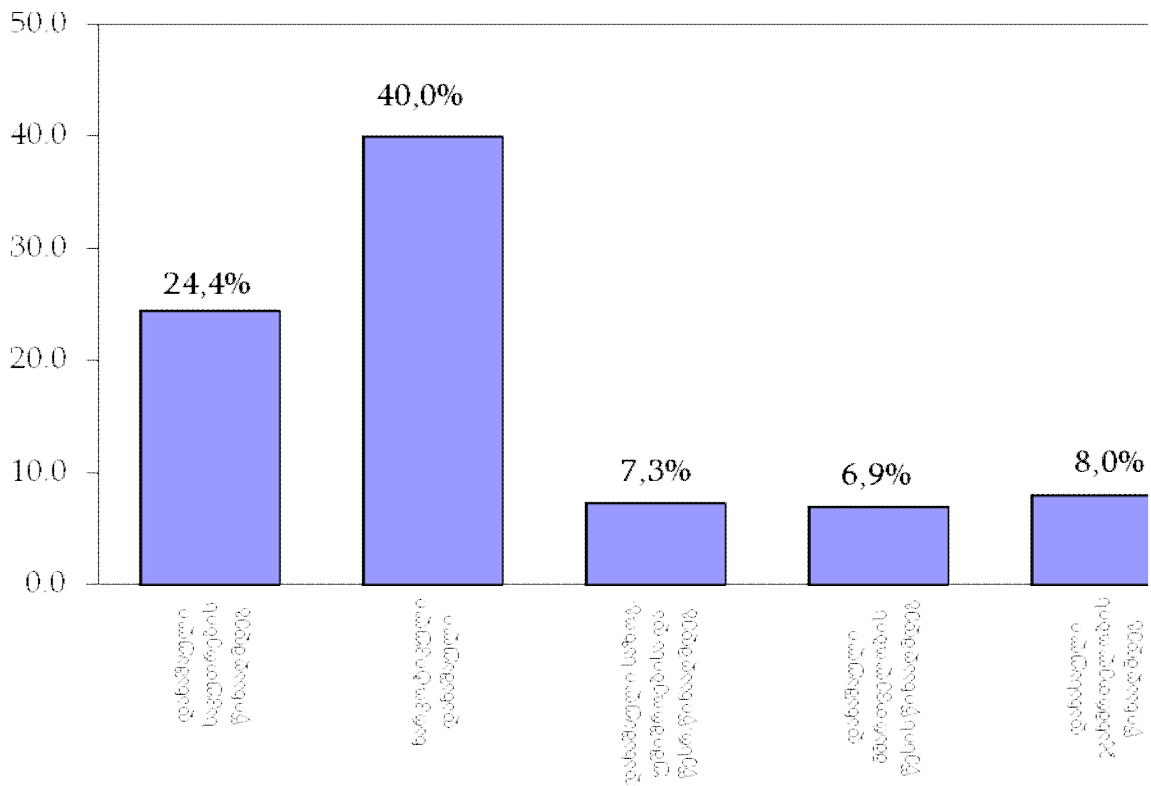
ძალადობრივი დანაშაულებისათვის დანიშნული სასჯელები



აგვისტოში მსჯავრდებული პირების მიერ ჩადენილი დანაშაულებიდან კორუფციული დანაშაულის ხვედრითი წილი შეადგენს 1,9%-ს, დანიშნული სასჯელების ხვედრითი წილი - 1,8%-ს (იხ. დანართი ცხრილი # 20).

საანგარიშო პერიოდში მსჯავრდებული პირების მიერ ჩადენილ დანაშაულში ყველაზე მაღალი ხვედრითი წილი მოდის: ნარკოტიკულ დანაშაულზე - 40,0% (480), შემდეგ მოდის საკუთრების წინააღმდეგ მიმართულ დანაშაულზე - 24,4% (293), საზოგადოებრივი უშიშროებისა და წესრიგის წინააღმდეგ დანაშაულზე - 7,3% (87), მმართველობის წესის წინააღმდეგ მიმართულ დანაშაულზე - 6,9% (83), ჯანმრთელობის წინააღმდეგ მიმართულ დანაშაულზე - 8,0% (96) და სხვა.

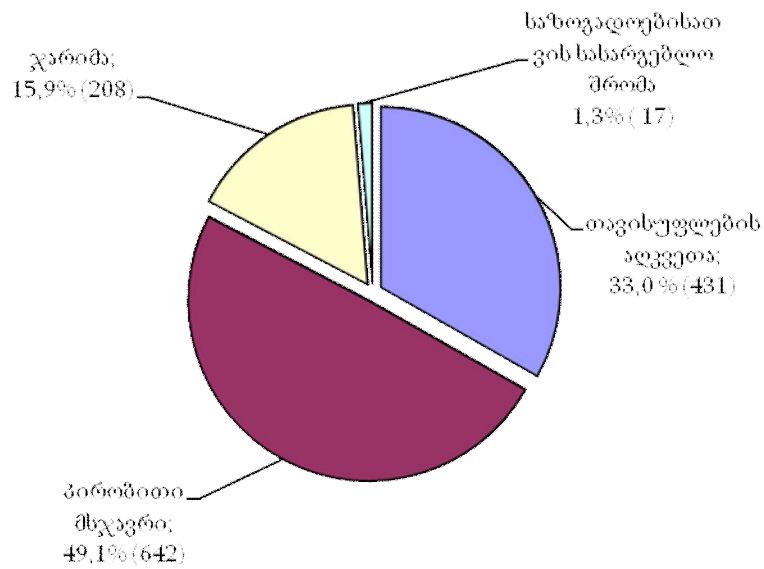
მსჯავრდებულის პირების მიერ ჩადენილი დანაშაულების სტრუქტურა



2013 წლის აგვისტოში დანაშაულის თითოეული ეპიზოდისათვის დანიშნული 1308 სასჯელიდან:

- თავისუფლების აღკვეთა შეადგენს 33,0%-ს (431);
- პირობითი მსჯავრი 49,1%-ს (642);
- ჯარიმა 15,9%-ს (208);
- საზოგადოებისათვის სასარგებლო შრომა 1,3%-ს (17).

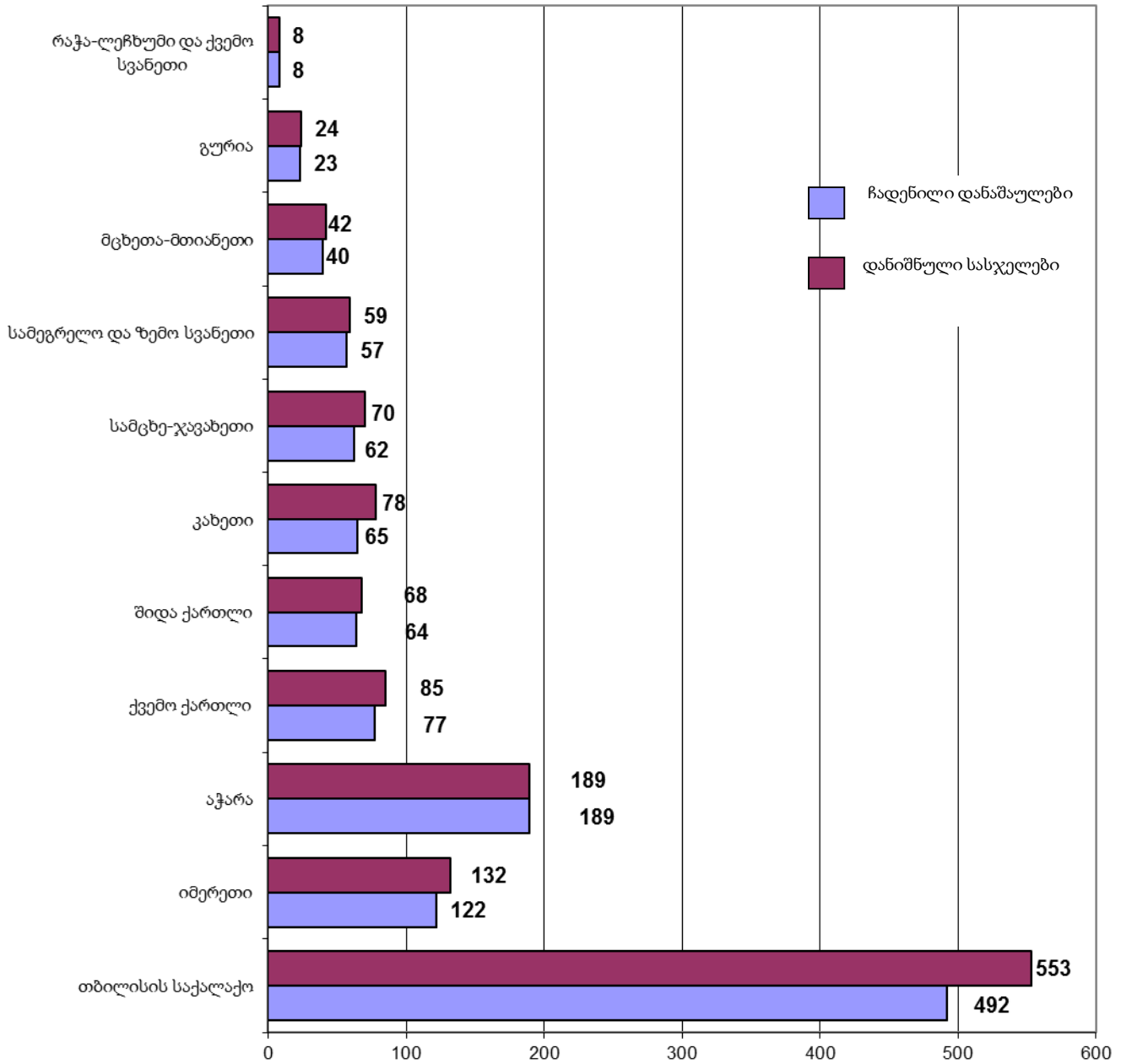
დანაშაულის თითოეული ეპიზოდისათვის დანიშნული სასჯელების სტრუქტურა



10.2 დანაშაულისა და დანიშნული სასჯელების რაოდენობა რეგიონების მიხედვით

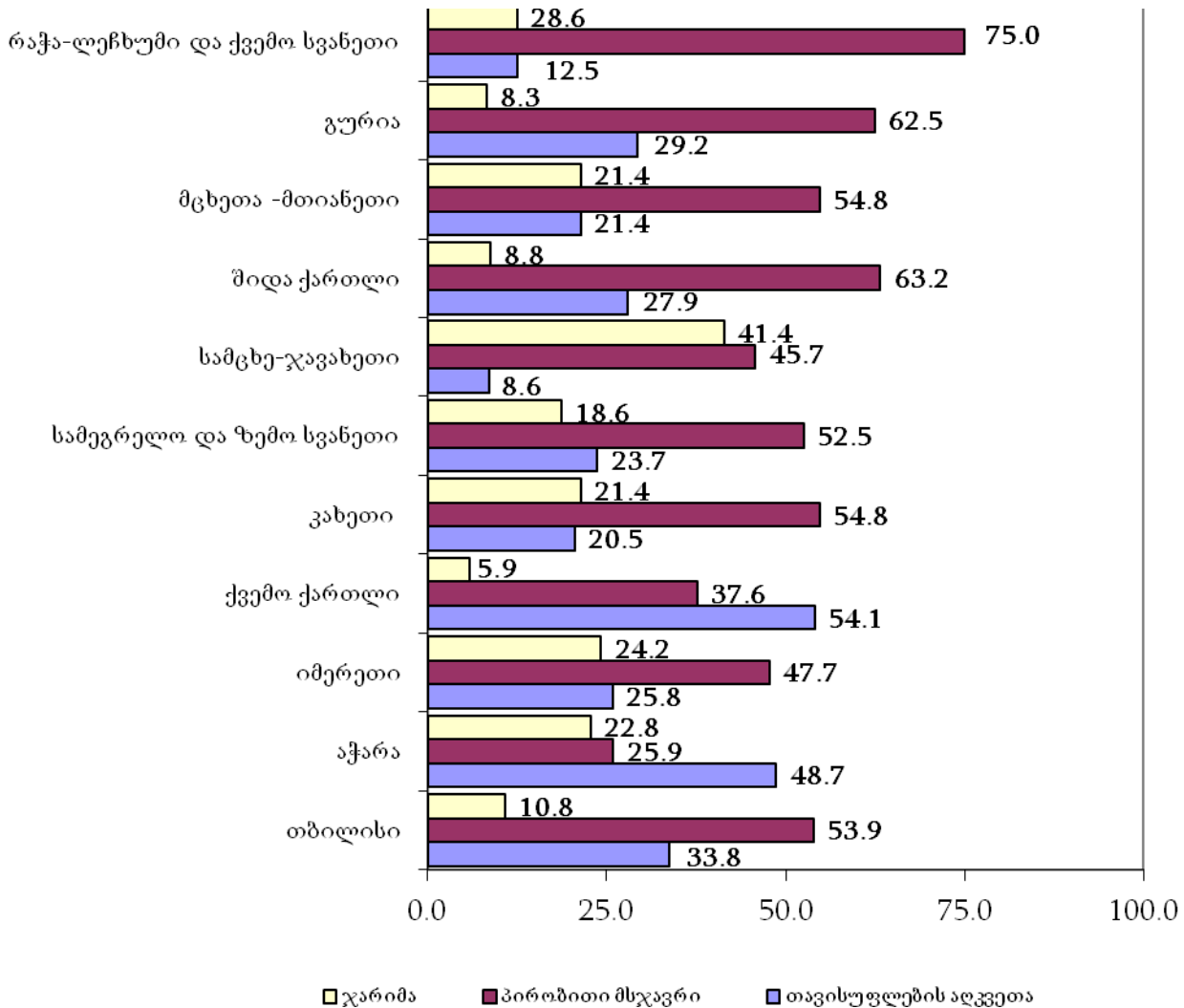
2013 წლის აგვისტოში პირველი ინსტანციის სასამართლოებში დანაშაულის თითოეული ეპიზოდისათვის შეფარდებული სასჯელებიდან 553, ანუ 40,3% მოდის თბილისის საქალაქო სასამართლოზე, აჭარის სასამართლოებზე - 189, ანუ 14,4%, იმერეთის სასამართლოებზე - 132, ანუ 10,1%, ქვემო ქართლის სასამართლოებზე - 85, ანუ 6,5%, კახეთის სასამართლოებზე - 78, ანუ 6,0 და სხვა (იხ. დანართი ცხრილი # 21).

ჩადენილი დანაშაულისა და დანიშნული სასჯელების განაწილება რეგიონების მიხედვით



ჩადენილი დანაშაულებისათვის დანიშნული სასჯელების ფორმების

სტრუქტურა რეგიონალურ კრილში (პროცენტობით)



თითოეული დანაშაულისათვის შეფარდებულ სასჯელის ღონისძიებებში თავისუფლების აღკვეთის მაღალი ხვედრითი წილი მოდის: ქვემო ქართლზე - 54,1%, აჭარაზე - 48,7%, თბილისზე - 33,8%, გურიაზე - 29,2%, შიდა ქართლზე - 27,9% და ა.შ.

პირობითი მსჯავრის მაღალი ხვედრითი წილი მოდის: რაჭა-ლეჩხუმზე - 75,0%, კახეთზე - 64,1%, შიდა ქართლზე - 63,2%, გურიაზე - 62,5%, მცხეთა-მთიანეთზე - 54,8%, თბილისზე - 53,9%, სამეგრელო-ზემო სვანეთზე - 52,5%, და ა.შ.

ჯარიმის მაღალი ხვედრითი წილით გამოირჩევა: სამცხე-ჯავახეთი - 41,4%, იმერეთი- 24,2%, აჭარა- 22,8%, მცხეთა-თიანეთი - 21,4%, სამეგრელო-ზემო სვანეთი - 18,6%, რაჭა-ლეჩხუმი - 12,5% და სხვა.

თავი IV. სასჯელადსრულებისა და პრობაციის სტატისტიკა

ნაწილი 11 - საქართველოს სასჯელადსრულების, პრობაციისა და იურიდიული დახმარების საკითხთა სამინისტროს სასჯელადსრულების დეპარტამენტი

11.1 ბრალდებულთა და მსჯავრდებულთა რაოდენობა სქესობრივ-ასაკობრივ ჭრილში

ბრალდებულთა და მსჯავრდებულთა საერთო რაოდენობის შედარება

საქართველოს მოსახლეობის რაოდენობასთან სქესობრივ ჭრილში

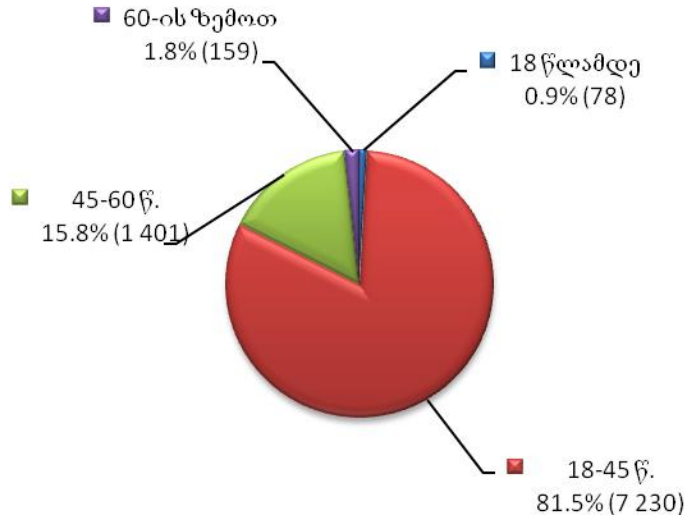
2013 წლის აგვისტოს მდგომარეობით სასჯელადსრულების დეპარტამენტის პატიმრობისა და თავისუფლების აღკვეთის დაწესებულებებში განთავსებული იყო სულ 8 868 პირი. მათგან 8 573 კაცი და 295 ქალია.

საქართველოს სასჯელადსრულების, პრობაციისა და იურიდიული დახმარების საკითხთა სამინისტროს (შემდგომში - „სამინისტროს“) ადმინისტრაციული დეპარტამენტის საორგანიზაციო სამმართველოში ყოველთვიურად ხდება ბრალდებულებისა და მსჯავრდებულების საერთო რაოდენობის პროცენტული შედარება საქართველოს მოსახლეობის საქართველოს სტატისტიკის ეროვნული სამსახურის 2013 წლის 1 იანვრის მონაცემებით დაფიქსირებულ რაოდენობასთან. ქვეყნის მოსახლეობის აღნიშნულ რაოდენობასთან სასჯელადსრულების დეპარტამენტის მიმდინარე წლის აგვისტოს მონაცემების შედარების შედეგად ბრალდებულების/მსჯავრდებულების საერთო რიცხვმა (8 868) ქვეყნის მოსახლეობის საერთო რაოდენობის (4 483 800) 0.2% შეადგინა. მამრობითი სქესის ბრალდებულების/მსჯავრდებულების რაოდენობა (8 573) ქვეყნის მამრობითი სქესის მოსახლეობის (2 138 800) 0.4%-ს, ხოლო მდედრობითი სქესის ბრალდებულების/მსჯავრდებულების რაოდენობა (295) ქვეყნის მდედრობითი სქესის მოსახლეობის (2 345 000) 0.01%-ს შეადგენს (იხ. დანართი, ცხრილი №22).

ბრალდებულთა და მსჯავრდებულთა რაოდენობა სქესობრივ-ასაკობრივ ჯგუფებში

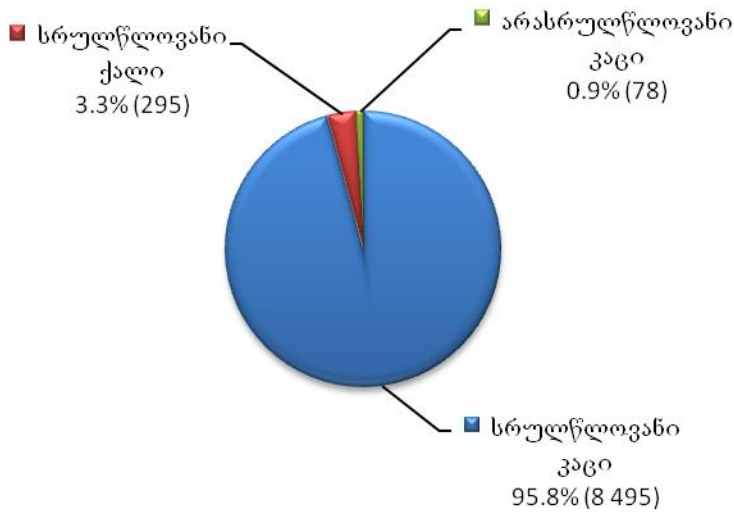
2013 წლის აგვისტოს თვეში, სქესობრივ-ასაკობრივ ჭრილში ბრალდებულთა და მსჯავრდებულთა საერთო რაოდენობის ყველაზე მეტი ხვედრითი წილი სრულწლოვან კაცებზე მოდის (8 495). ქვემოთ მოცემულია ყველა დაწესებულებაში განთავსებულ ბრალდებულთა და მსჯავრდებულთა საერთო რაოდენობის ამსახველი დიაგრამები სქესობრივ-ასაკობრივ ჭრილში, სადაც უფრო დეტალურად არის ნაჩვენები სქესობრივი და ასაკობრივი ჯგუფების პროცენტული წილის ურთიერთმიმართება (იხ. დანართი, ცხრილი №23, №24):

**ბრალდებულები და მსჯავრდებულები
ასაკობრივ ჯგუფში**



როგორც მოცემული დიაგრამიდან ჩანს, ყველაზე ახალგაზრდა და ხანდაზმული ბრალდებულები და მსჯავრდებულები საერთო რაოდენობის ყველაზე ნაკლები პროცენტული მაჩვენებლებით ხასიათდებიან.

**ბრალდებულები და მსჯავრდებულები
სქესობრივ-ასაკობრივ ჯგუფში**

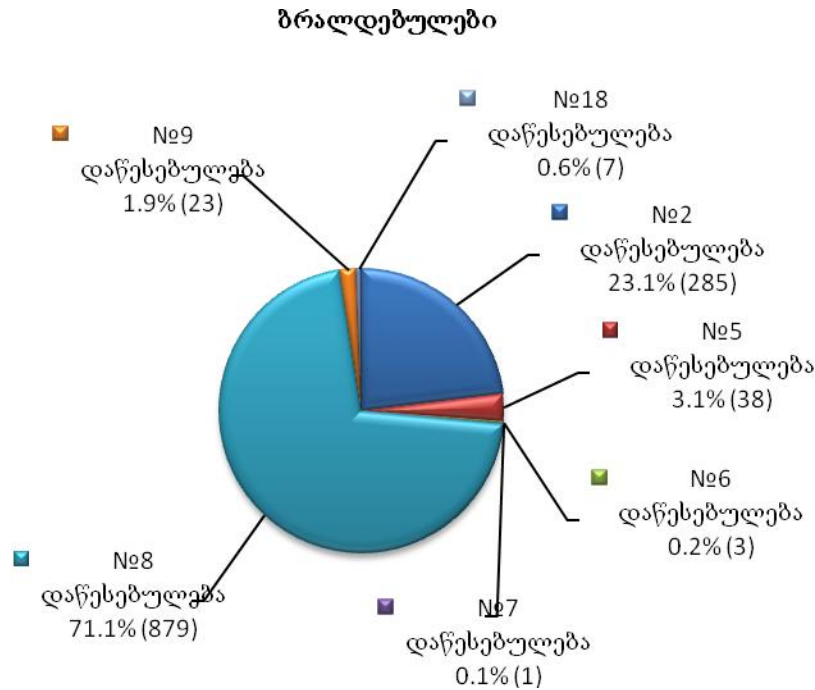


11.2 ბრალდებულები⁵

2013 წლის აგვისტოს თვეში 7 პატიმრობისა და თავისუფლების აღკვეთის დაწესებულებაში სულ 1 236 ბრალდებული ირიცხებოდა. საერთო შეფარდებით პატიმრობისა და თავისუფლების აღკვეთის

⁵ წინამდებარე ანგარიშში ტერმინი „ბრალდებულები“ აღნიშნავს პატიმრობისა და თავისუფლების აღკვეთის დაწესებულებებში განთავსებულ არამსჯავრდებულ პირებს.

დაწესებულებებში განთავსებულ პირთა 13.9%-ს ბრალდებულები შეადგენენ. დაწესებულებებს შორის მათი ხვედრითი წილი შემდეგნაირად ნაწილდება (იხ. დანართი, ცხრილი №25):



როგორც ზემოთ მოცემული დიაგრამიდან ჩანს, ყველაზე მეტი ბრალდებული 2013 წლის აგვისტოს თვეში №8 დაწესებულებაში ირიცხებოდა.

11.3 არასრულწლოვანი ბრალდებულები და მსჯავრდებულები

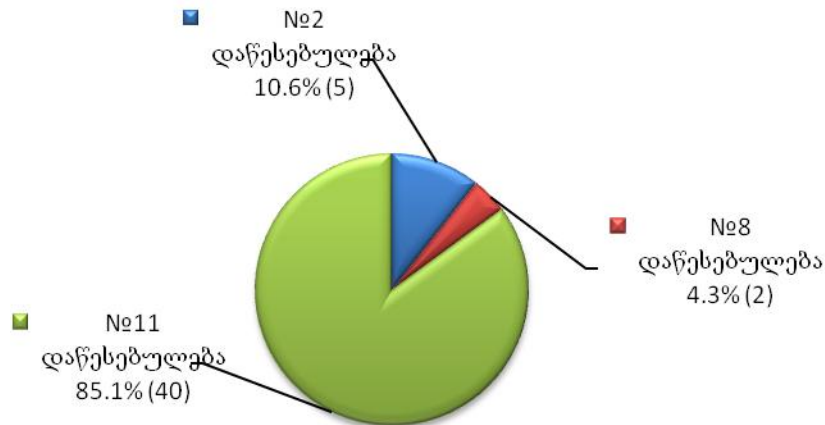
2013 წლის აგვისტოს მონაცემებით, საქართველოს სასჯელაღსრულებით სისტემაში განთავსებული არასრულწლოვანი ბრალდებულების/მსჯავრდებულების რიცხვი (78) ბრალდებულთა და მსჯავრდებულთა საერთო რაოდენობის 0.9%-ს უტოლდება. მათგან 31 ბრალდებულია. არასრულწლოვანი ბრალდებულების რიცხვი ბრალდებულთა საერთო რაოდენობის 2.5%-ს, ხოლო არასრულწლოვანი ბრალდებულების/-მსჯავრდებულების საერთო რაოდენობის 39.7%-ს შეადგენს. მათგან ყველა (31) მამრობითი სქესისაა. ქვემოთ მოცემულია დაწესებულებებში მათი განაწილების ამსახველი სურათი (იხ. დანართი, ცხრილი №26):

არასრულწლოვანი ბრალდებულები



47 არასრულწლოვანი მსჯავრდებულიდან ყველა მამრობითი სქესისაა. არასრულწლოვანი მსჯავრდებულების რიცხვი მსჯავრდებულთა საერთო რაოდენობის 0.6%-ს, ხოლო არასრულწლოვანი ბრალდებულების/-მსჯავრდებულების საერთო რაოდენობის 60.3%-ს შეადგენს. მათი საერთო რაოდენობის პატიმრობისა და თავისუფლების აღკვეთის დაწესებულებებში განაწილების მაჩვენებელი შემდეგია (იხ. დანართი, ცხრილი №26):

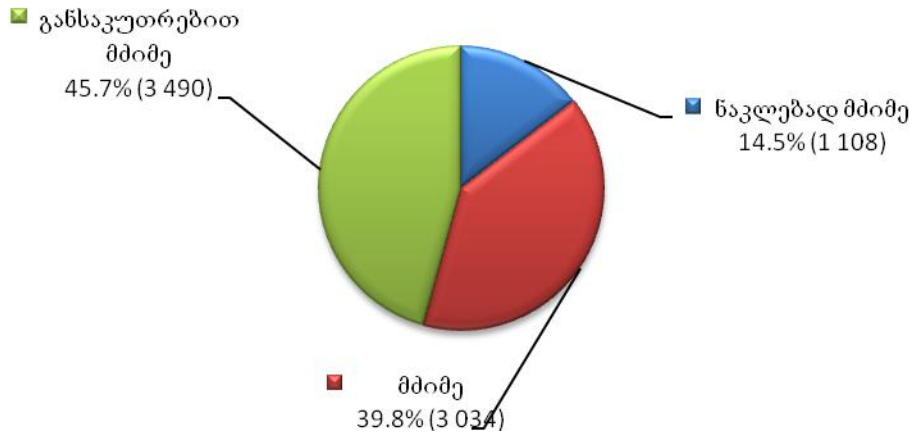
არასრულწლოვანი მსჯავრდებულები



11.4 მსჯავრდებულთა რაოდენობა დანაშაულის კატეგორიის მიხედვით

2013 წლის აგვისტოს თვეში, პატიმრობისა და თავისუფლების აღკვეთის დაწესებულებებში განთავსებული მსჯავრდებულები, ბრალდებულთა/მსჯავრდებულთა საერთო რაოდენობის 86.1%-ს შეადგენს. მათგან უმეტესობას განსაკუთრებით მძიმე დანაშაულისთვის მსჯავრდებული პირები წარმოადგენენ. ასევე, დიდი ხვედრითი წილი აქვს მძიმე დანაშაულისთვის მსჯავრდებულების რაოდენობასაც (იხ. დანართი, ცხრილი №27).

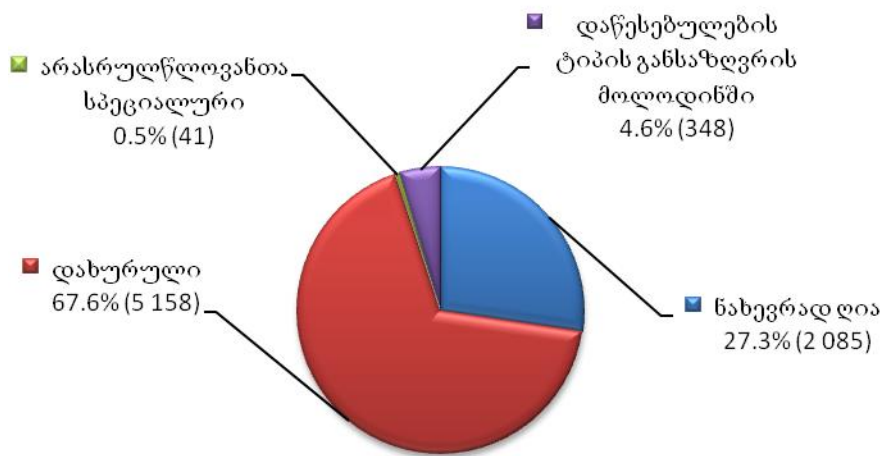
**მსჯავრდებულები
დანაშაულის კატეგორიის მიხედვით**



11.5 მსჯავრდებულთა რაოდენობა დაწესებულების ტიპის მიხედვით

2013 წლის აგვისტოში, მსჯავრდებულთა რიცხვი, რომელთაც თავისუფლების აღკვეთის დაწესებულებათა ტიპები⁶ განესაზღვრათ 7 284-ს, ხოლო დაწესებულების განსაზღვრის მოლოდინში მყოფ მსჯავრდებულთა რაოდენობა 348-ს შეადგენდა. მათი რაოდენობა შეფარდებული დაწესებულების ტიპის მიხედვით შემდეგნაირად ნაწილდება (იხ. დანართი, ცხრილი №28):

**მსჯავრდებულები
დაწესებულების ტიპის მიხედვით**



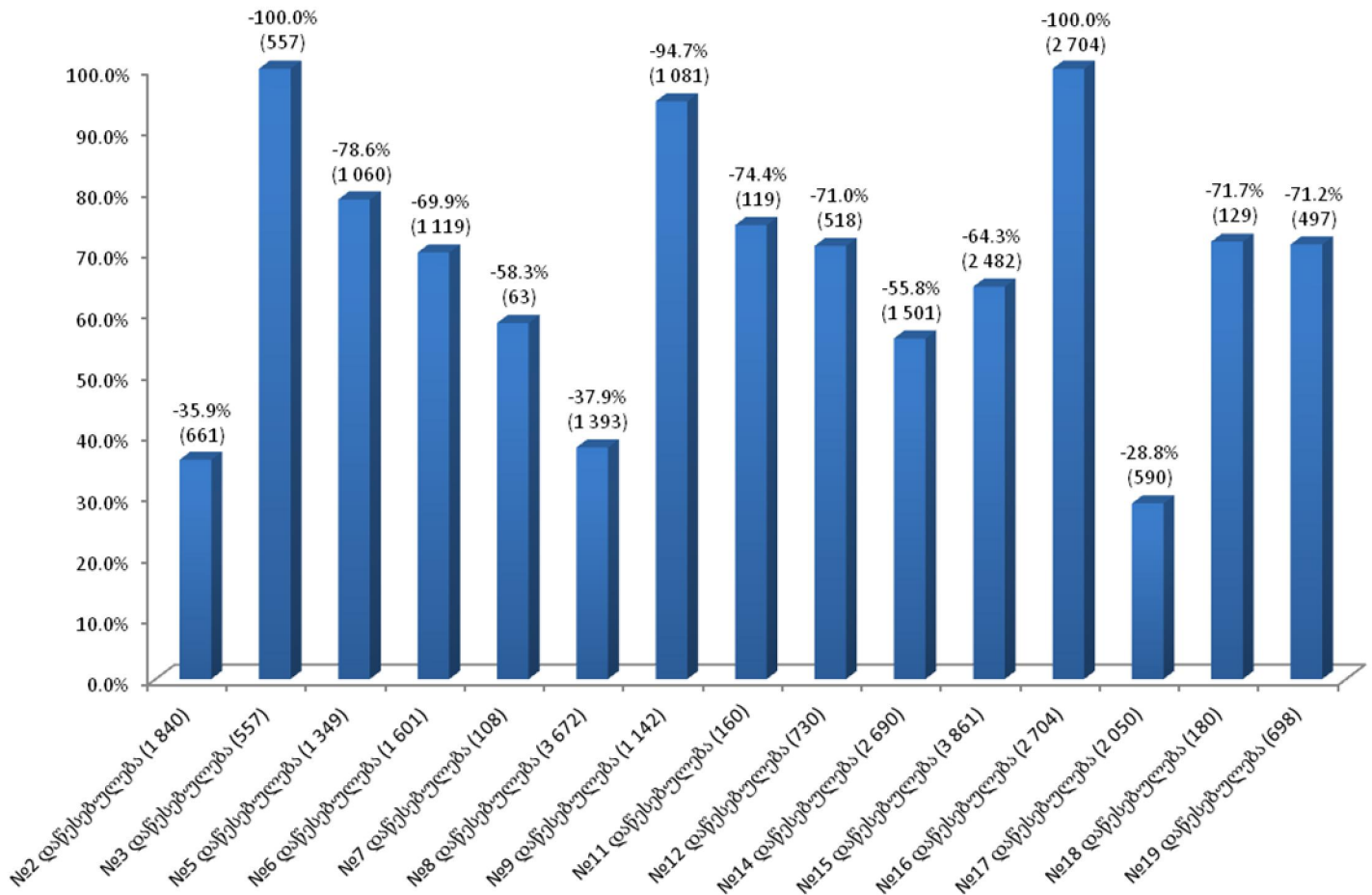
⁶ თავისუფლების აღკვეთის დაწესებულებებში ერთიანდება შემდეგი ტიპის დაწესებულებები: ნახევრად ღია, დახურული და არასრულწლოვანთა სპეციალური.

11.6 ბრალდებულთა და მსჯავრდებულთა რაოდენობა დადგენილ ლიმიტებთან შედარებით

„საქართველოს სასჯელაღსრულების, პრობაციისა და იურიდიული დახმარების საკითხთა სამინისტროს სასჯელაღსრულების დეპარტამენტის პატიმრობისა და თავისუფლების აღკვეთის დაწესებულებების შესახებ“ საქართველოს სასჯელაღსრულების, პრობაციისა და იურიდიული დახმარების საკითხთა მინისტრის 2010 წლის 27 დეკემბრის №184 ბრძანებით დადგენილია ბრალდებულთა და მსჯავრდებულთა რაოდენობრივი ლიმიტი თითოეული დაწესებულებისთვის. დაწესებულებებში განთავსებულ პირთა რეალური რაოდენობის შედარება ლიმიტირებულ რაოდენობასთან ხდება თითოეულ დაწესებულებასთან მიმართებაში.

საქართველოს სასჯელაღსრულების სისტემას დაქვემდებარებულ 15 დაწესებულებაში არსებული საპატიმრო ადგილების საერთო ლიმიტირებული რაოდენობა 23 342-ს შეადგენს. 2013 წლის აგვისტოს მონაცემებით ბრალდებულთა და მსჯავრდებულთა საერთო რაოდენობა (8 868) ამ ზღვარზე 14 474 ერთეულით (62.0%-ით) ნაკლებია. ამ მხრივ სხვადასხვა დაწესებულებაში განსხვავებული მდგომარეობაა. აღსანიშნავია, რომ მიმდინარე წლის აგვისტოს თვეში დადგენილ ლიმიტებთან შედარებით დაწესებულებებში მეტობის მაჩვენებელი არცერთ დაწესებულებაში არ ფიგურირებს. ქვემოთ მოცემულ გრაფიკზე აღნიშნულია დაწესებულებების ჩამონათვალი ლიმიტებით, სადაც კლების ნიშნით წამდვარებული პროცენტული მაჩვენებლის ქვემოთ ფრჩხილებში მოცემულია პროცენტული რაოდენობის შესაბამისი ციფრი. ამდენად, თითოეულ დაწესებულებაში ბრალდებულთა და მსჯავრდებულთა ამჟამინდელი რაოდენობის დადგენილ ლიმიტზე ნაკლებობა გრაფიკზე გამოსახულია როგორც რაოდენობრივი, ასევე პროცენტული მაჩვენებლის ფორმით (იხ. დანართი, ცხრილი №29):

**ბრალდებულთა და მსჯავრდებულთა რაოდენობა დადგენილ ლიმიტებთან
შედარებით ნაკლებობის მაჩვენებლებით**



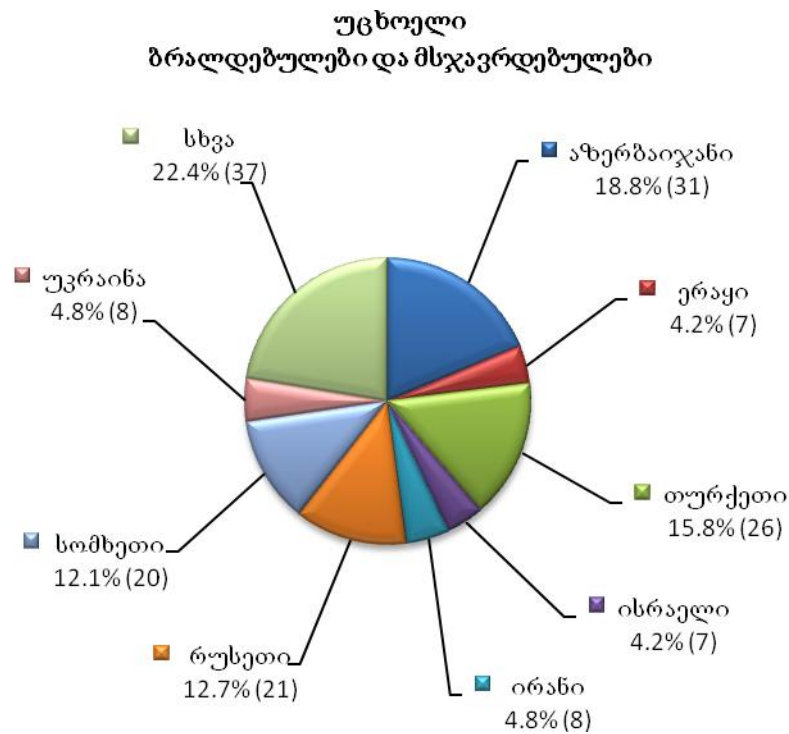
როგორც მოცემული გრაფიკებიდან ჩანს, 2013 წლის აგვისტოში არცერთ დაწესებულებაში არ ყოფილა განთავსებული ბრალდებულთა და მსჯავრდებულთა დადგენილ ლიმიტებთან შედარებით ჭარბი რაოდენობა, ხოლო დადგენილთან შედარებით, ბრალდებულთა და მსჯავრდებულთა ყველაზე ნაკლები რაოდენობა პროცენტულად №17 და №2 დაწესებულებებში დაფიქსირდა.

11.7 უცხოელი ბრალდებულები და მსჯავრდებულები

უცხოელი ბრალდებულებისა და მსჯავრდებულების რაოდენობის დათვლა დაწესებულებების მიხედვით მიმდინარეობს.

საქართველოს სასაჯელაღსრულებით სისტემაში მოთავსებული 24 უცხო ქვეყნის მოქალაქეებისა და მოქალაქეობის არმქონე პირთა საერთო რიცხვი მიმდინარე წლის აგვისტოს დასასრულს 166 (ბრალდებულთა/-მსჯავრდებულთა საერთო რაოდენობის 1.9%) იყო. მათ შორის: №12 დაწესებულებაში იმყოფებოდა 1 (რუსეთი-საქართველო) ორმაგი მოქალაქეობის მქონე და №14 დაწესებულებაში 1 მოქალაქეობის არმქონე

ბრალდებული/მსჯავრდებული. ქვემოთ დიაგრამაზე მოცემულია უცხოელ მოქალაქეთა საერთო რაოდენობის პროცენტული შემადგენლობა (იხ. დანართი, ცხრილი №30):

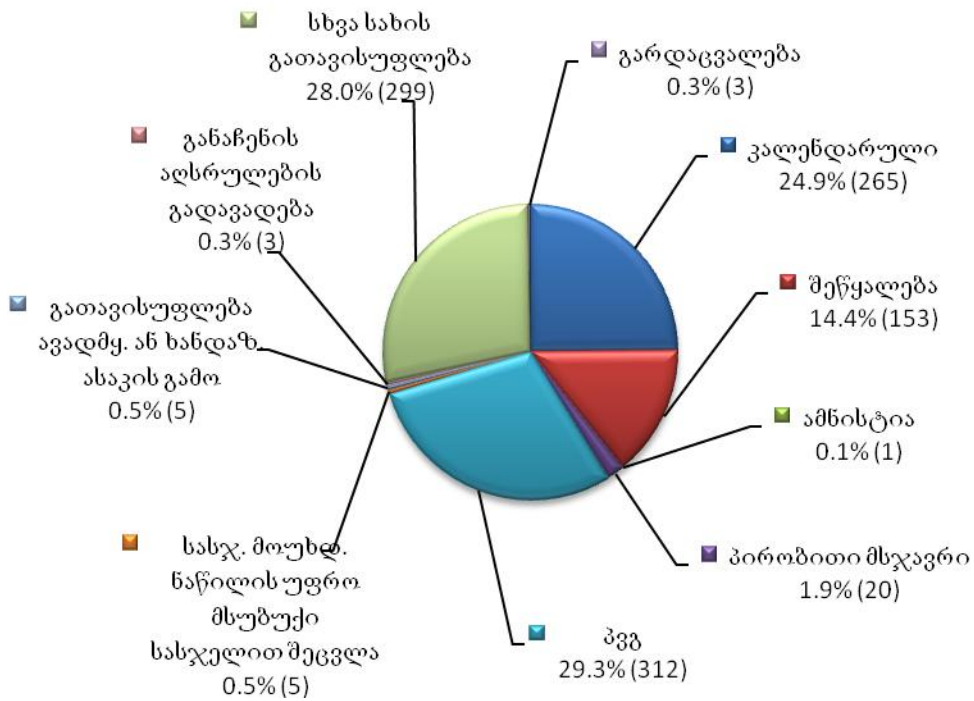


როგორც ამ დიაგრამიდან ჩანს უცხოელთა უმრავლესობას ყოფილი საბჭოთა კავშირის ქვეყნების მოქალაქეები შეადგენენ. უცხოელთაგან უდიდესი ნაწილი აზერბაიჯანელებზე, თურქებზე, რუსებსა და სომხებზე მოდის. შედარებით ნაკლები მაჩვენებლებით ხასიათდებიან ალბანეთი, ბელგია, კამერუნი, სირია, სენეგალი, ტუნისი, ყაზახეთი, შრი-ლანკა და დანარჩენი ქვეყნები, რომლებიც დიაგრამაზე გაერთიანებულია კატეგორიაში „სხვა“.

11.8 პატიმრობისა და თავისუფლების აღკვეთის დაწესებულებებიდან გასულ ბრალდებულთა და მსჯავრდებულთა რაოდენობა

2013 წლის აგვისტოში პატიმრობისა და თავისუფლების აღკვეთის დაწესებულებებში განთავსებულ პირთა რაოდენობამ წინა თვესთან შედარებით 1 066 ერთეულით დაიკლო. ქვემოთ ნაჩვენებია საანგარიშო პერიოდისთვის სასჯელადსრულების სისტემიდან სხვადასხვა საფუძვლით გასულ ბრალდებულთა/მსჯავრდებულთა საერთო რაოდენობა (იხ. დანართი, ცხრილი №31):

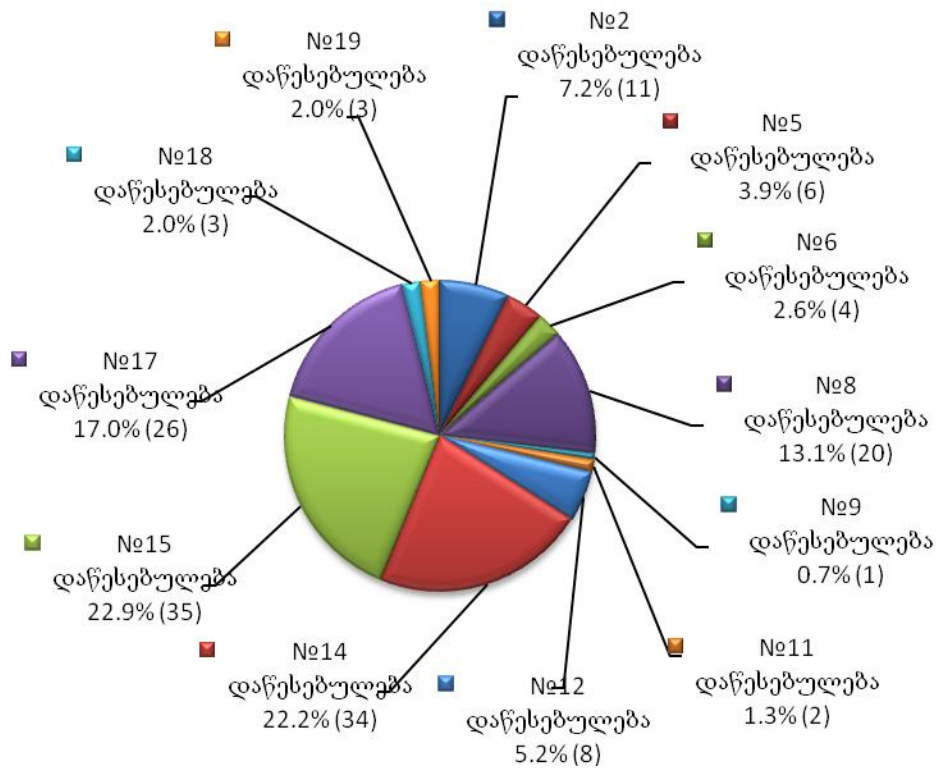
**სასჯელაღსრულების სისტემიდან გასული
ბრალდებულები და მსჯავრდებულები**



როგორც ვხედავთ, სასჯელაღსრულების სისტემიდან გასულ ბრალდებულთა/მსჯავრდებულთა უდიდესი წილი პირობით ვადამდე (სსკ 72-ე და 98-ე მუხლები), კალენდარულად და შეწყალებით გათავისუფლებულ მსჯავრდებულებზე მოდის. შედარებით დაბალი მაჩვენებლებით არის წარმოდგენილი პირობითი მსჯავრით გათავისუფლება, სასჯელის მოუხდელი ნაწილის უფრო მსუბუქი სასჯელით შეცვლა, ავადმყოფობით/ხანდაზმულობით გათავისუფლება, განაჩენის აღსრულების გადავადება, გარდაცვალება და ამნისტია. ხოლო, სხვა სახით გათავისუფლებულთა (გირაო, საქმის შეწყვეტა, ექსტრადიცია და სხვა) საერთო რაოდენობა (299) მთლიანი რაოდენობის 28.0%-ს შეადგენს.

ქვემოთ ნაჩვენებია საანგარიშო პერიოდისთვის სასჯელაღსრულების სისტემიდან შეწყალებით და ამნისტიით გათავისუფლებულ ბრალდებულთა/მსჯავრდებულთა ამსახველი დიაგრამები პატიმრობისა და თავისუფლების აღკვეთის დაწესებულებების მიხედვით:

**საპატიმრო სასჯელისაგან შეწყალებით გათავისუფლებული
ბრალდებულები და მსჯავრდებულები**



**საპატიმრო სასჯელისაგან ამნისტიით გათავისუფლებული
ბრალდებულები და მსჯავრდებულები**

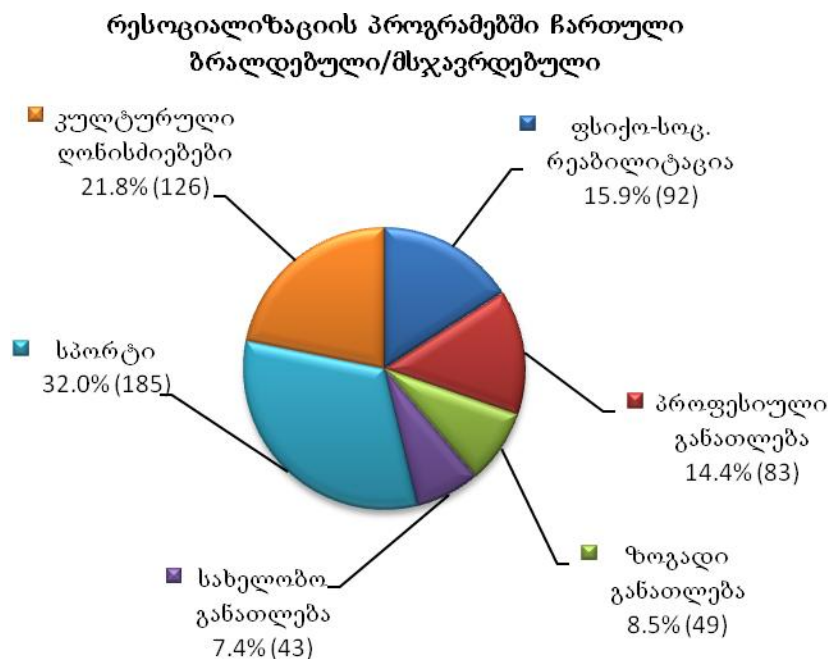


11.9 რესოციალიზაცია⁷

რესოციალიზაციის მიმდინარეობის მაჩვენებელი თითოეული დაწესებულებისთვის ღონისძიებათა ტიპების მიხედვით ითვლება. ამ მიზნით ხდება თითოეულ პროგრამაში ჩართული ბრალდებულების/-მსჯავრდებულების საერთო რაოდენობის აღრიცხვა და მათი დაყოფა სქესობრივ-საკობრივ ჯგუფებში.

2013 წლის აგვისტოში, პატიმრობისა და თავისუფლების აღკვეთის დაწესებულებებში რესოციალიზაციის პროგრამები სულ 578 პირისთვის მოქმედებდა. ყველაზე დიდი ადგილი აღნიშნულ პროგრამებში ქვემოთ მოცემული მაჩვენებლების მიხედვით სპორტულ და კულტურულ ღონისძიებებს ეკავა, რომლებიც საანგარიშო პერიოდში, შესაბამისად, 185 და 126 პირისთვის განხორციელდა/მიმდინარეობდა.

დიაგრამაზე ნაჩვენებია თითოეულ რესოციალიზაციის პროგრამაში ჩართული ბრალდებულების/მსჯავრდებულების რაოდენობის პროცენტული შედარება (იხ. დანართი, ცხრილი №32):

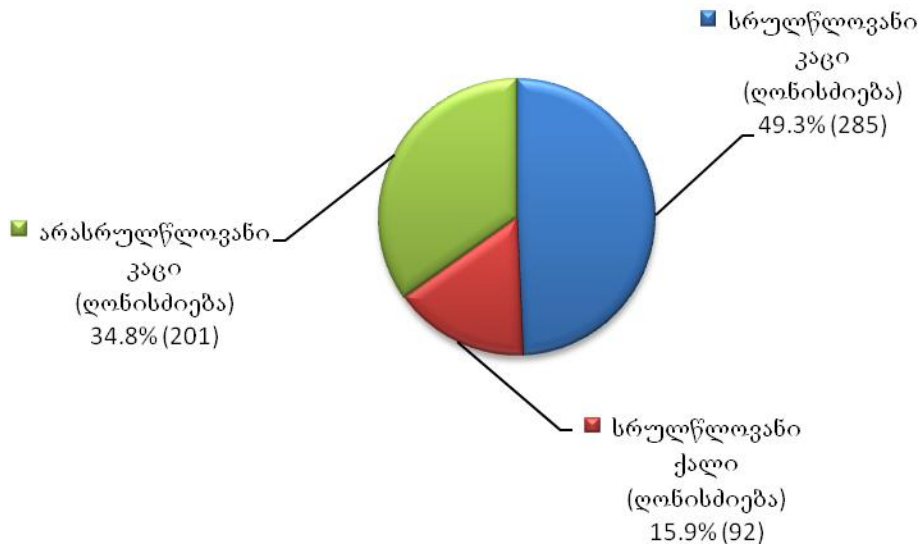


2013 წლის აგვისტოს თვეში არასრულწლოვანთა მიმართ განხორციელდა (მიმდინარე/დასრულებული) რესოციალიზაციის 201 ღონისძიება. მათ შორის: №2 დაწესებულებაში - 24, №8 დაწესებულებაში - 24, №11 დაწესებულებაში - 153 ღონისძიება. რაც შეეხება უმუშაოდ ღონისძიებებს, განხორციელდა: 13 - ფსიქო-სოც. რეაბილიტაციის, 23 - პროფესიული განათლების, 48 - ზოგადი განათლების, 37 - სახელობო განათლების, 49 - სპორტული და 31 - კულტურული ღონისძიების მიმართულებით (იხ. დანართი, ცხრილი №32).

⁷ რესოციალიზაციის მონაცემები მოიცავს როგორც მიმდინარე (350), ასევე საანგარიშო თვეში დასრულებულ პროგრამებს (228).

ქვემოთ დიაგრამაზე ნაჩვენებია რესოციალიზაციის პროგრამებში ჩართული პირების რაოდენობა სქესობრივ-ასაკობრივ ჭრილში (იხ. დანართი, ცხრილი №32):

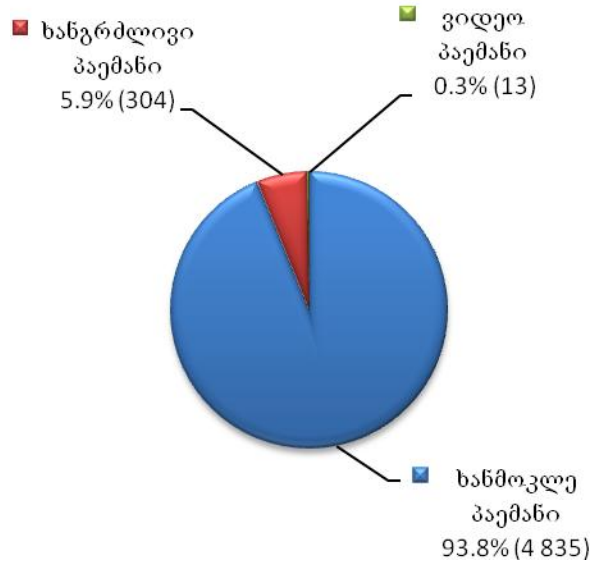
რესოციალიზაციის პროგრამებში ჩართული პირები სქესობრივ-ასაკობრივ ჭრილში



როგორც დიაგრამიდან ჩანს ერთიდაიგივე არასრულწლოვანი ბრალდებული/მსჯავრდებული (78) რესოციალიზაციის რამოდენიმე პროგრამაში იღებდა მონაწილეობას (არასრულწლოვანთა მიმართ განხორციელდა 201 ღონისძიება).

ხოლო, რაც შეეხება გარესამყაროსთან ურთიერთობას, საანგარიშო თვის განმავლობაში ბრალდებულებმა/მსჯავრდებულებმა პაემნის უფლებით სულ 5 152-ჯერ ისარგებლეს. საანგარიშო პერიოდში, განხორციელებული პაემნები სახეობების მიხედვით გამოსახულია ქვემოთ დიაგრამაზე (იხ. დანართი, ცხრილი №32):

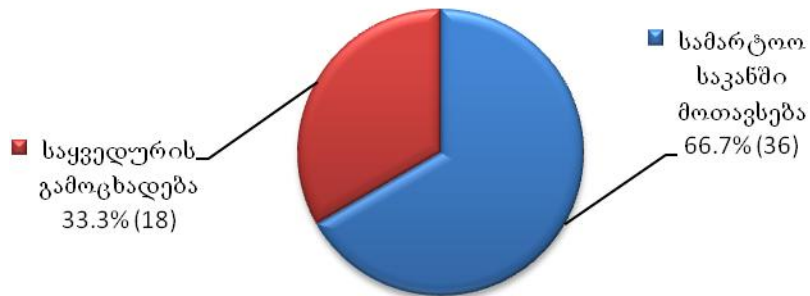
**ბრალდებულთა/მსჯავრდებულთა მიმართ
განხორციელებული პაემნები**



11.10 დისციპლინური ღონისძიებები

საანგარიშო პერიოდში, დისციპლინური ღონისძიება პატიმრობისა და თავისუფლების აღკვეთის დაწესებულებებში 54-ჯერ იქნა გამოყენებული. საანგარიშო პერიოდში, განხორციელებული დისციპლინური ღონისძიებები სახეობების მიხედვით გამოსახულია ქვემოთ დიაგრამაზე (იხ. დანართი, ცხრილი №32):

**ბრალდებულთა/მსჯავრდებულთა მიმართ
განხორციელებული დისციპლინური ღონისძიებები**

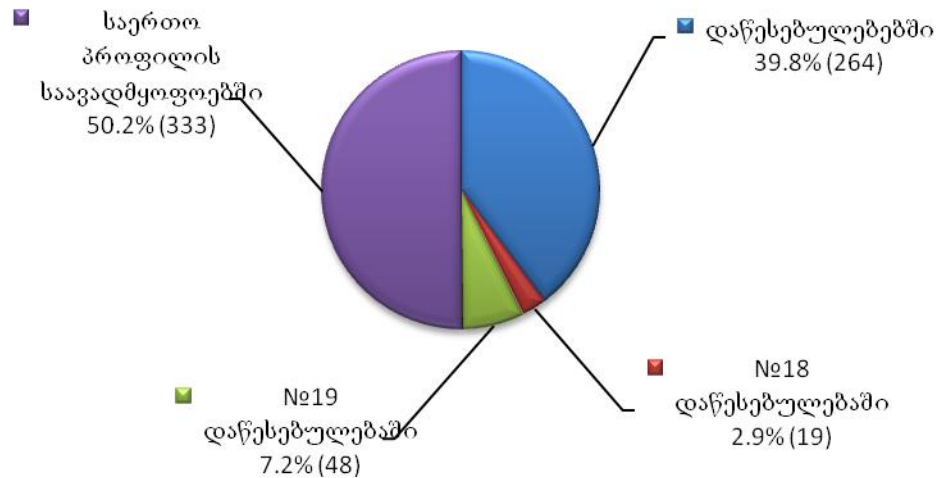


ასევე, საანგარიშო პერიოდის განმავლობაში განხორციელდა მსჯავრდებულთა წახალისება 279-ჯერ (იხ. დანართი, ცხრილი №32).

11.11 სასჯელაღსრულების სისტემაში და სისტემის გარეთ გადაყვანილ ბრალდებულთა და მსჯავრდებულთა რაოდენობა

2013 წლის აგვისტოში, სასჯელაღსრულების სისტემაში სულ 664 პირის გადაადგილება დაფიქსირდა. მათგან, საერთო პროფილის საავადმყოფოებში - 333, ხოლო სხვა პატიმრობისა და თავისუფლების აღკვეთის დაწესებულებებში გადაყვანილ პირთა რაოდენობამ სულ 331 შეადგინა (იხ. დანართი, ცხრილი №33).

გადაყვანილი ბრალდებულები და მსჯავრდებულები



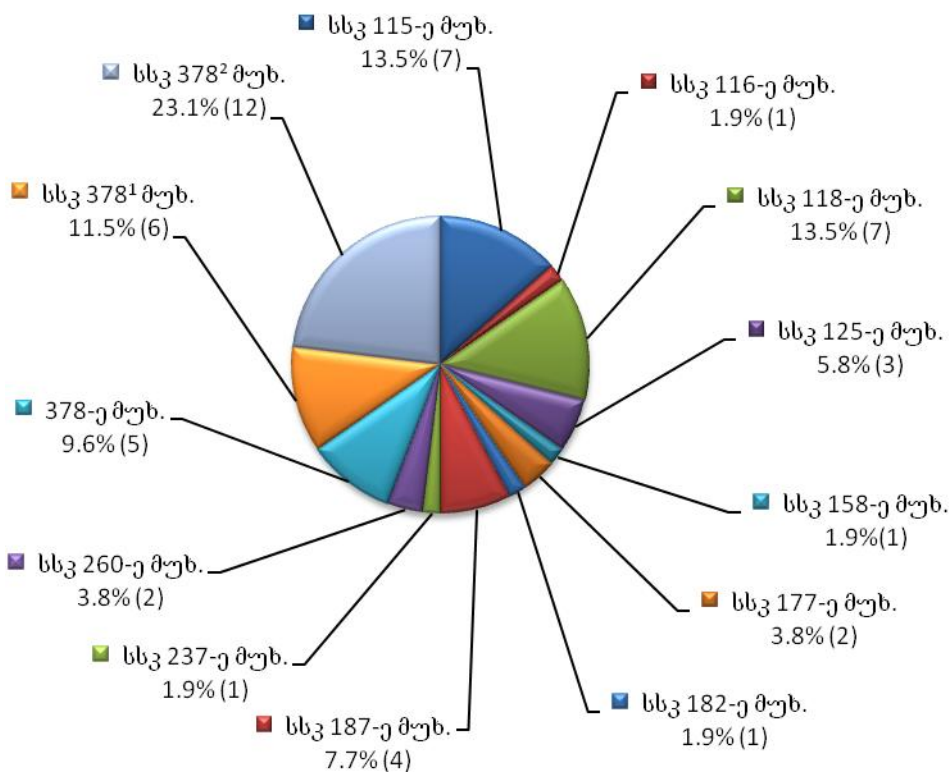
11.12 კრიმინოგენული მდგომარეობა პატიმრობისა და თავისუფლების აღკვეთის დაწესებულებებში

დანაშაულებრივი ფაქტების ჩადენის მაჩვენებელი სასჯელაღსრულების სისტემაში გამოითვლება თითოეული დაწესებულებისთვის სსკ მუხლებით გათვალისწინებული ქმედებების მიხედვით, რაც დაწესებულებებში კრიმინოგენული ვითარების ცალ-ცალკე ჩვენების გარდა საერთო ვითარების ასახვის საშუალებასაც იძლევა. გარდა ამისა, კრიმინოგენული სიტუაციის აღმრიცხავი მონაცემთა ცხრილები დანაშაულებრივი ფაქტებისა და მათ ჩამდენ პირთა ასაკის ურთიერთმიმართებასაც აჩვენებს.

სამინისტროს საგამომიებო დეპარტამენტის ინფორმაციაზე დაყრდნობით, 2013 წლის აგვისტოში, საქართველოს სასჯელაღსრულების სისტემაში მომხდარი გამოსამიებელი ფაქტების რაოდენობამ სისხლის სამართლის კოდექსის 13 მუხლით გათვალისწინებული 52 ერთეული ქმედება შეადგინა. მათგან, ყველაზე მეტი ხვედრითი წილი სსკ 378-ე მუხლით ჩადენილ ქმედებებზე (პატიმრობის ან თავისუფლების აღკვეთის დაწესებულებაში, დროებითი ყოფნის იზოლატორსა და ჰაუპტგახტში მოთავსებული პირისათვის დაწესებულებაში აკრძალული საგნის შენახვა, ტარება, სარგებლობა) მოდის. მიმდინარე წლის აგვისტოს თვეში ეს მაჩვენებელი 12 ერთეულს გაუტოლდა.

ქვემოთ მოცემულ დიაგრამაზე ნაჩვენებია მიმდინარე წლის აგვისტოს თვეში გამოძიების დაწყების საფუძველად ქცეული დანაშაულებრივი ფაქტების რაოდენობა და მათი ხვედრითი წილი საერთო რაოდენობაში (იხ. დანართი, ცხრილი №34):

დანაშაულებრივი ფაქტები, რომლებზეც დაიწყო გამოძიება

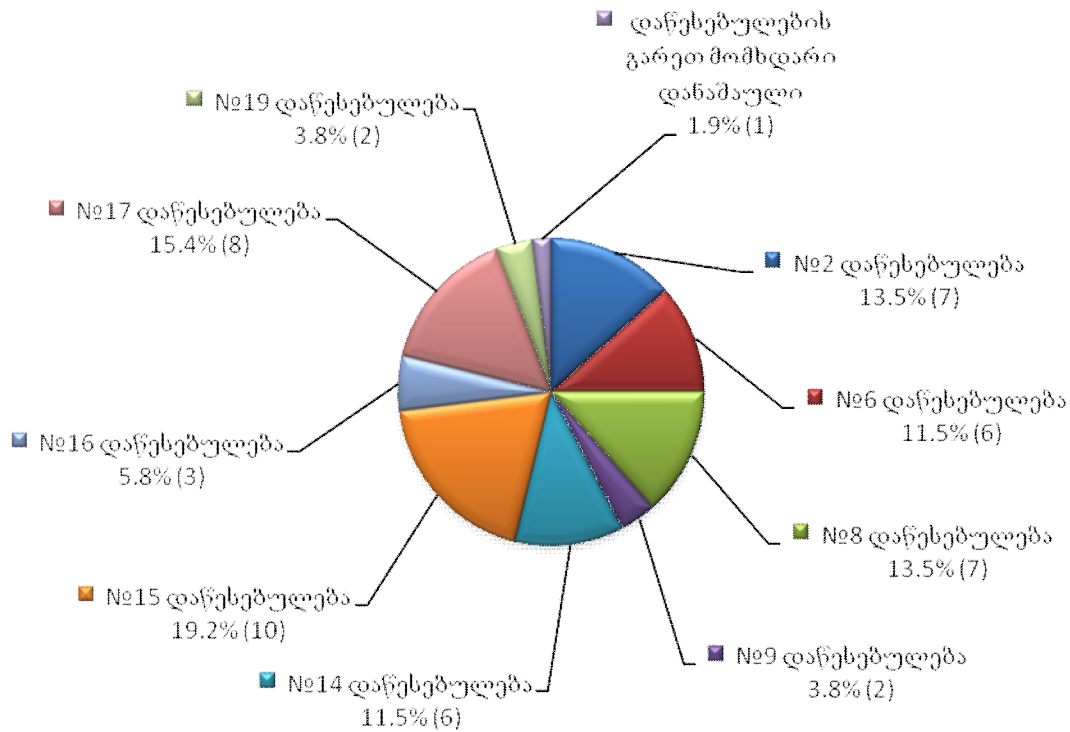


2013 წლის აგვისტოს თვეში ჩადენილი დანაშაულებრივი ფაქტები,

დაწესებულებებსა და დაწესებულებების გარეთ პირთა ასაკობრივი ჯგუფების მიხედვით

2013 წლის აგვისტოში გამოძიება 10 სხვადასხვა დაწესებულებასა და დაწესებულების გარეთ მომხდარ ფაქტებზე დაიწყო. უმედეგი გრაფიკი თითოეულ დაწესებულებაში ჩადენილი ფაქტების პროცენტულ მაჩვენებელს ასახავს (იხ. დანართი, ცხრილი №34):

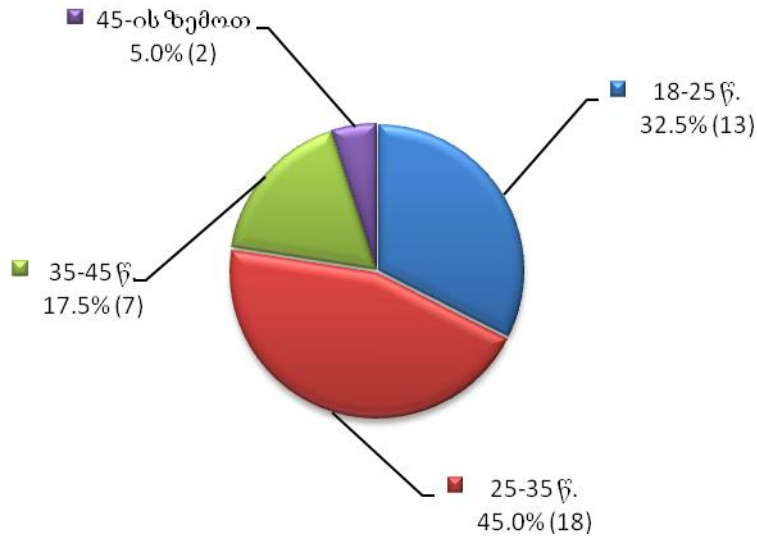
ჩადენილი დანაშაულებრივი ფაქტები



საანგარიშო პერიოდში გამოძიება ჩადენილ დანაშაულებრივ ფაქტზე სულ 40 პირის მიმართ⁸ წარიმართა. გამოძიების ობიექტი ქმედების ჩამდენ პირთა საერთო რაოდენობის უმრავლესობას 25-35 წლამდე ასაკის პირები შეადგენდნენ. ქვემოთ ნაჩვენებ დიაგრამაზე ასახულია 2013 წლის აგვისტოში ჩადენილი ქმედებებისა და ჩამდენ პირთა ასაკობრივი კატეგორიების ურთიერთმიმართება (იხ. დანართი, ცხრილი №35):

⁸ სსკ 158-ე (1 საქმე), სსკ 177-ე (2 საქმე), სსკ 182-ე (1 საქმე), სსკ 260-ე (1 საქმე), 378² (7 საქმე) მუხლებით გათვალისწინებულ ქმედებებზე გამოძიება დაწყებულია ფაქტებზე პირების გარეშე.

პირთა რაოდენობა, რომელთა მიმართაც დაწესებულია გამოძიება



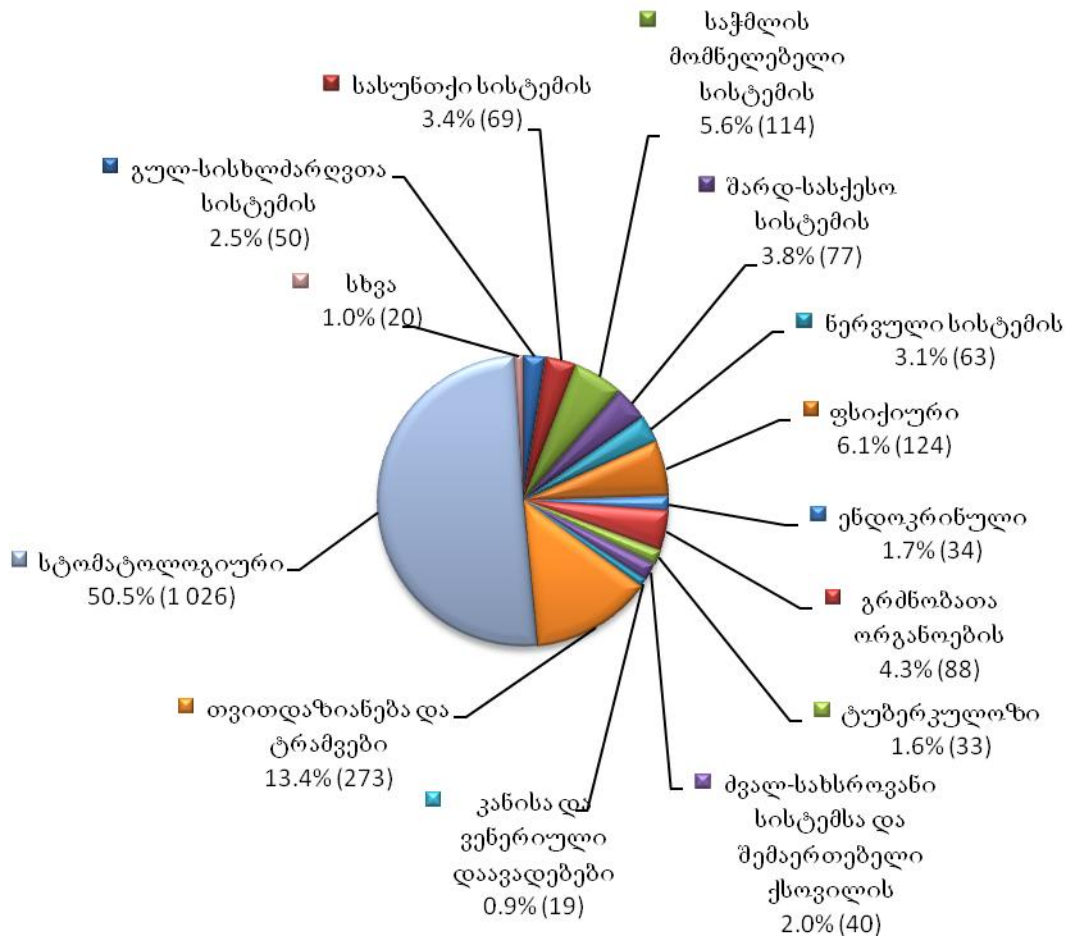
11.13 სამედიცინო მდგომარეობა პაციენტებისა და თავისუფლების აღკვეთის დაწესებულებებში

ა) დაავადებები

სამინისტროს სამედიცინო დეპარტამენტის მონაცემებით 2013 წლის აგვისტოში ექიმ-სპეციალისტთა კონსულტაციების შედეგად გამოვლენილ სხვადასხვა სახეობის დაავადებათა საერთო რაოდენობა 2 030-ს გაუტოლდა. ქვემოთ მოცემულ დიაგრამაზე ნაჩვენებია დაავადებულთა ხვედრითი წილი კონკრეტული დაავადების მიხედვით. სამედიცინო მდგომარეობის ამსახველი მონაცემთა ცხრილები ასევე იძლევა დაავადებების სქესობრივ-ასაკობრივ ჯგუფებში გავრცელების რაოდენობრივი მასშტაბის დადგენის საშუალებას.

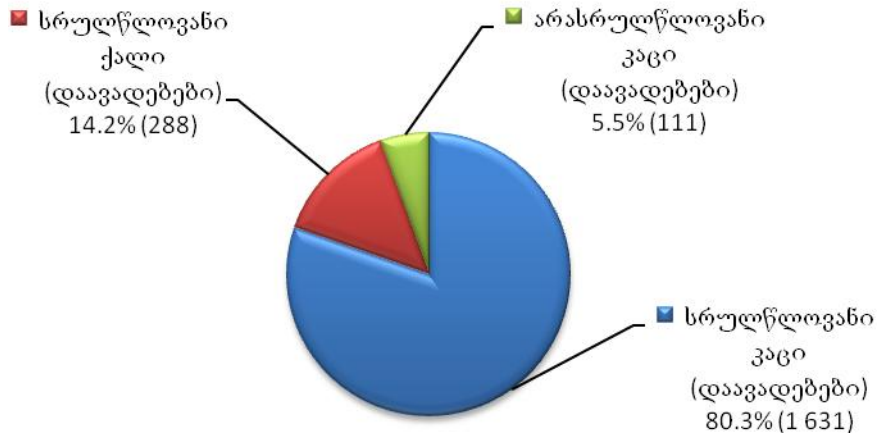
სასჯელადსრულებით სისტემაში გავრცელებული დაავადებებიდან ყველაზე დიდი წილი სტომატოლოგიურ დაავადებებზე (1 026) მოდის, ასევე გავრცელებულია თვითდაზიანება და ტრამვები (273). მცირე მაჩვენებლებით ხასიათდებიან მწვავე ქირურგიული (11), ინფექციური (6) და ონკოლოგიური (2) დაავადებები, ასევე აივ-ინფექცია შიდსი-ახლადგამოვლენილი (1), რომლებიც ქვემოთ დიაგრამაზე გაერთიანებულია კატეგორიაში „სხვა“ (იხ. დანართი, ცხრილი №36):

ავადობასასჯელადსრულებებისსისტემაში



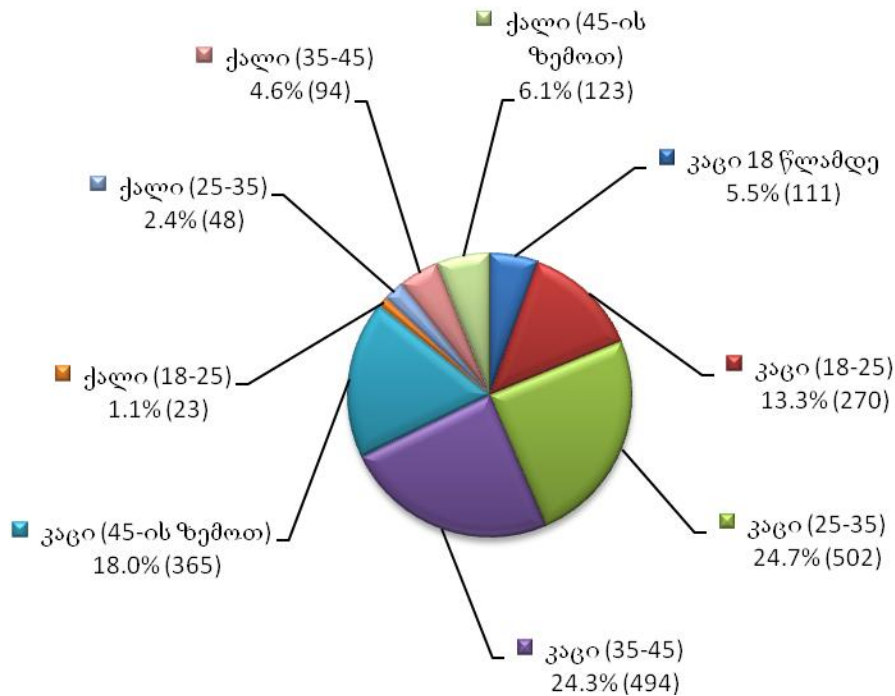
საანგარიშო პერიოდში დაავადებული პირების კატეგორიაში ყველაზე მეტი მაჩვენებლით სრულწლოვანი კაცები ხასიათდებიან. დაავადებები სქესობრივ-ასაკობრივი ჯგუფების მიხედვით ქვემოთ დიაგრამაზეა წარმოდგენილი (იხ. დანართი, ცხრილი №37):

**დაავადებულ ბრალდებულთა და მსჯავრდებულთა
სქესობრივ-ასაკობრივი ჯგუფები**



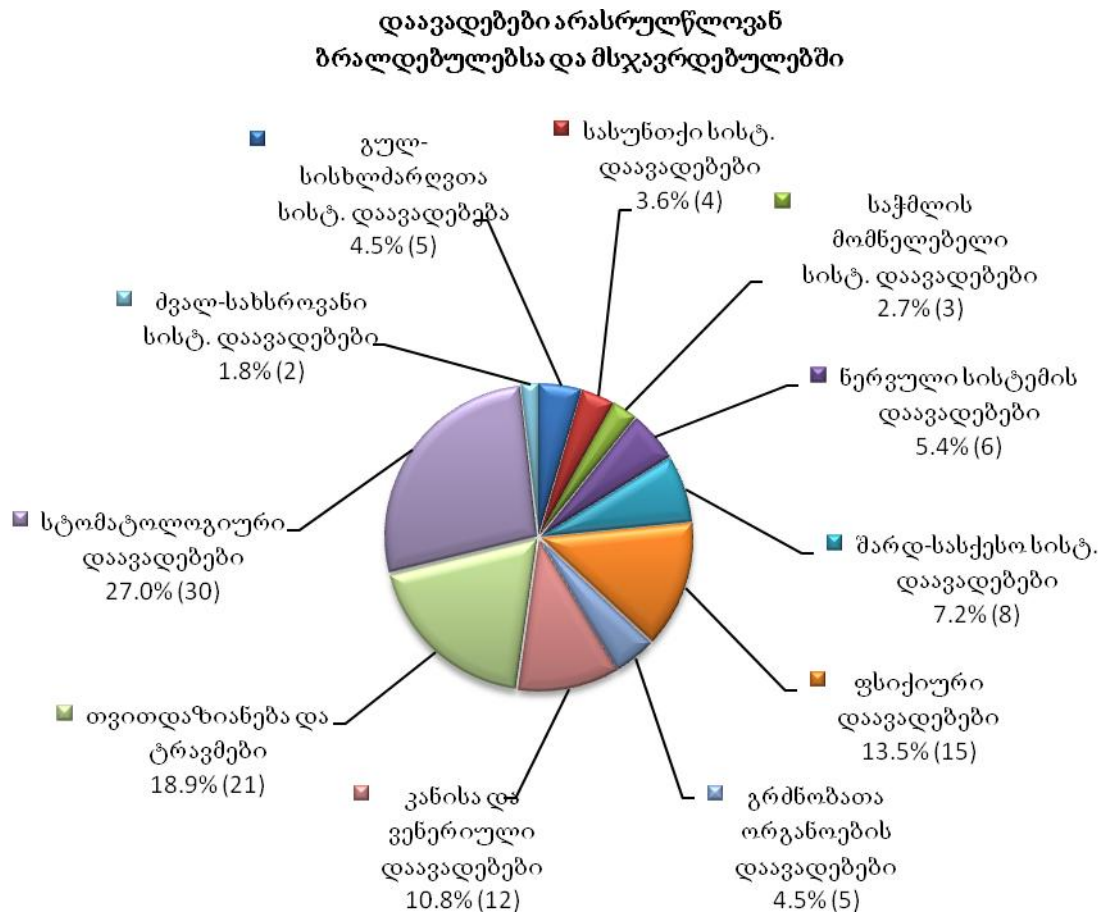
შემდეგი დიაგრამა განსაზღვრავს ქალებისა და კაცების ასაკობრივი კატეგორიების ხვედრით წილს დაავადებულთა საერთო რაოდენობაში (იხ. დანართი, ცხრილი №37):

**დაავადებულ ბრალდებულთა და მსჯავრდებულთა
სქესობრივ-ასაკობრივი კატეგორიები**



მოცემული დიაგრამიდან ჩანს, რომ ა/წ აგვისტოს თვეში დაავადებულთა ყველაზე მაღალი მაჩვენებელი კაცებში 25-34 და ქალებში 45 წლის ზემოთ ასაკობრივ კატეგორიებში ვლინდება.

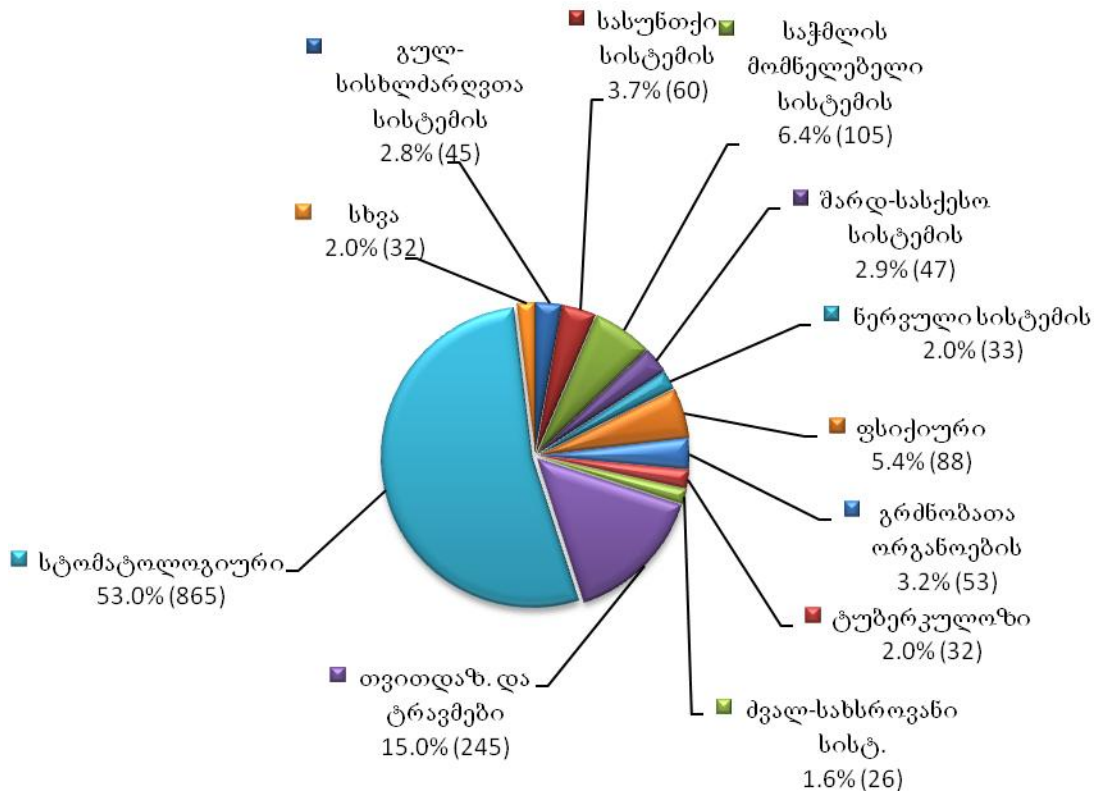
არასრულწლოვნებში დაავადებების რაოდენობა დაავადებათა მთლიანი რაოდენობის 5.5%-ს შეადგენს. მომდევნო დიაგრამაზე აღნიშნულია დაავადებათა მაჩვენებელი არასრულწლოვან ბრალდებულებსა და მსჯავრდებულებში დაავადების კატეგორიის მიხედვით (იხ. დანართი, ცხრილი №37):



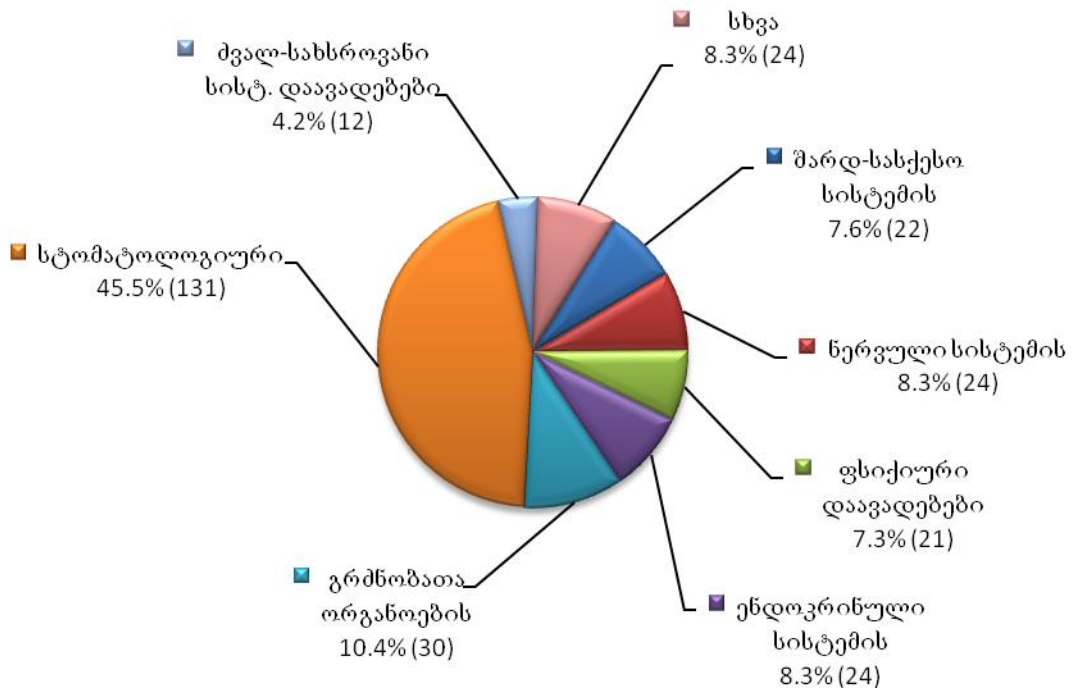
როგორც ვხედავთ 2013 წლის აგვისტოში არასრულწლოვან ბრალდებულებში/მსჯავრდებულებში ყველაზე დიდი მაჩვენებლით ხასიათდება სტომატოლოგიური დაავადებები. ასევე, გავრცელებულია თვითდაზიანება და ტრავმები.

შემდეგი ორი დიაგრამა აჩვენებს დაავადებათა კატეგორიების გავრცელების მასშტაბს ცალ-ცალკე მამრობითი და მდედრობითი სქესის სრულწლოვან ბრალდებულთა და მსჯავრდებულთათვის (იხ. დანართი, ცხრილი №37):

დაავადებები სრულწლოვან კაცებში



დაავადებები სრულწლოვან ქალებში



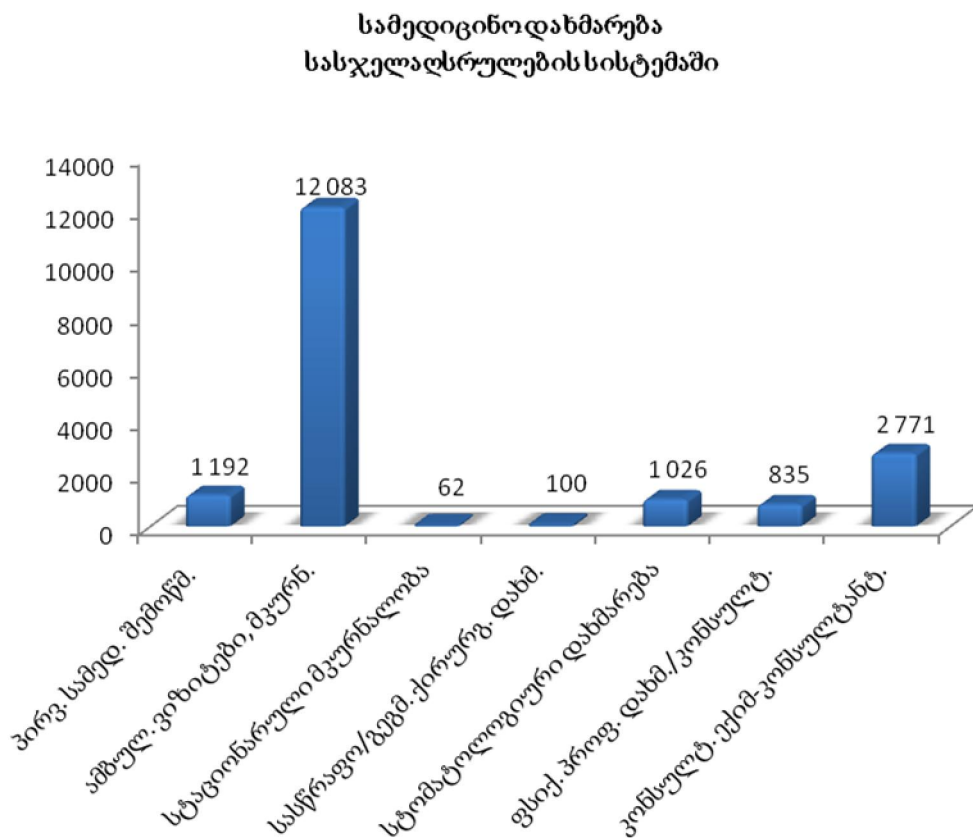
სტომატოლოგიური დაავადებების შემდეგ, მდედრობითი სქესის სრულწლოვან ბრალდებულებსა და მსჯავრდებულებში გრძობათა ორგანოების დაავადებები ჭარბობს. ხოლო, ზრდასრულ მამაკაცებში სტომატოლოგიური დაავადების შემდეგ ყველაზე მაღალია თვითდაზიანებისა და ტრამეების მაჩვენებელი.

ბ) მკურნალობა

პატიმრობისა და თავისუფლების აღკვეთის დაწესებულებებში მკურნალობასთან დაკავშირებული მონაცემები ამ ეტაპზე წლიურ ფორმაში ყოველთვიურად გაწეული სამედიცინო დახმარების ტიპის მიხედვით ითვლება.

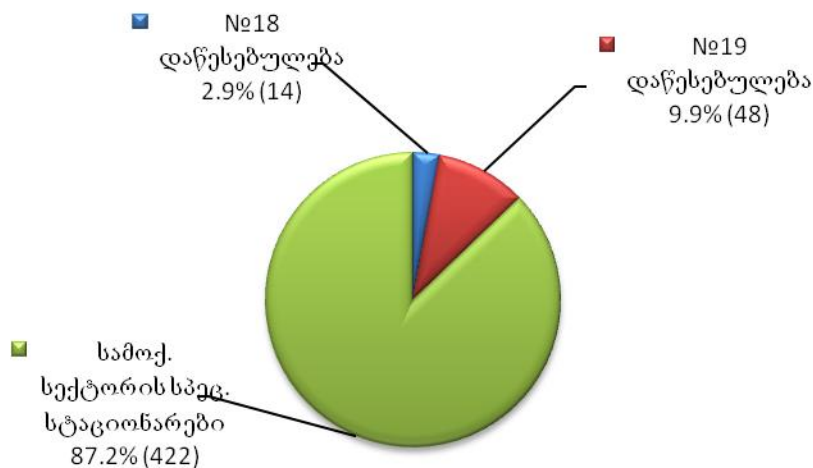
ამბულატორიული ვიზიტებისა და მკურნალობის გარდა, რომლითაც მიმდინარე წლის აგვისტოში ბრალდებულებმა და მსჯავრდებულებმა 12 083-ჯერ ისარგებლეს, სასჯელაღსრულების სისტემაში 1 192-ჯერ იქნა გაწეული პირველადი სამედიცინო შემოწმება, 62-ჯერ სტაციონალური მკურნალობა, ხოლო 100-ჯერ სასწრაფო და გეგმიური ქირურგიული დახმარება.

ქვემოთ ნაჩვენებია დიაგრამა პატიმრობისა და თავისუფლების აღკვეთის დაწესებულებებში განთავსებულ პირთათვის 2013 წლის აგვისტოში გაწეულ სამედიცინო დახმარებას მისი ტიპების მიხედვით წარმოგიდგენს (იხ. დანართი, ცხრილი №38):



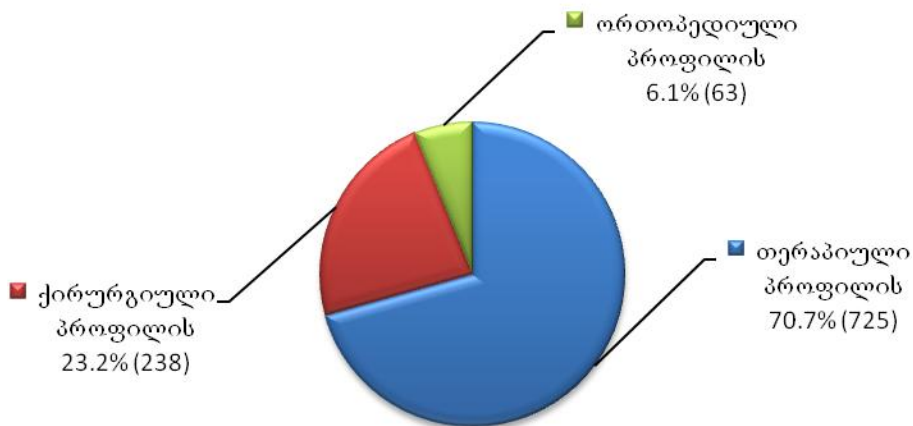
ქვემოთ დიაგრამაზე ნაჩვენებია სტაციონარული მკურნალობის მიმდინარეობის მაჩვენებელი სად-ის სისტემისა და სამოქალაქო სექტორის სპეციალიზირებულ სტაციონარებში, რომელთა საერთო რაოდენობა 484-ს შეადგენს. სტაციონარულ მკურნალობაზე მყოფ პირთა უმეტესი ნაწილი (422) სამოქალაქო სექტორის სპეციალიზირებულ დაწესებულებებშია განთავსებული (იხ. დანართი, ცხრილი №38):

სტაციონარულ მკურნალობაზე მყოფ ბრალდებულთა და მსჯავრდებულთა რაოდენობა



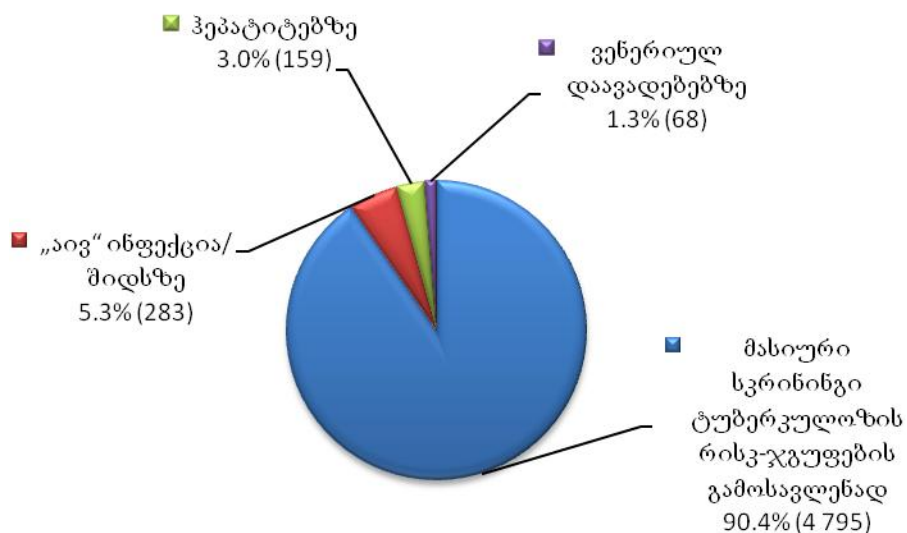
შემდეგი დიაგრამა სტომატოლოგიური მკურნალობის მიმდინარეობისას გაწეული სხვადასხვა ტიპის დახმარების მიმდინარეობის მაჩვენებელს ასახავს (იხ. დანართი, ცხრილი №38):

სტომატოლოგიური მკურნალობა



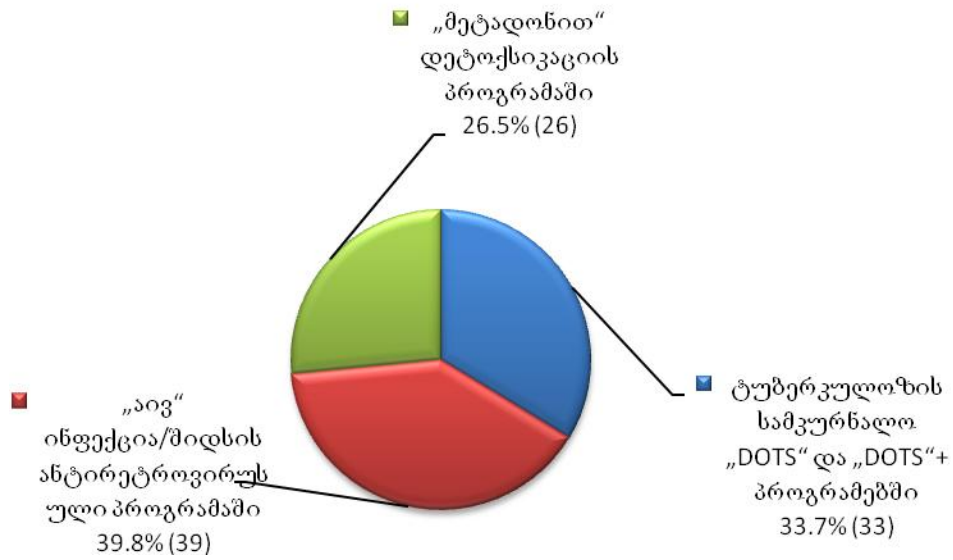
რაც შეეხება სამედიცინო გამოკვლევებს, აგვისტოში ჩატარდა 4 ტიპის გამოკვლევა: ტუბერკულოზზე, „აივ“ ინფექცია/შიდსზე, ჰეპატიტებსა და ვენერიულ დაავადებებზე. მათგან ყველაზე დიდი მაჩვენებელი რაოდენობით 4 795 ტუბერკულოზის რისკ-ჯგუფების გამოსავლენად წარმოებულ მასიურ სკრინინგზე მოდის (იხ. დანართი, ცხრილი №38).

ჩატარებული გამოკვლევები



2013 წლის აგვისტოს თვეში დაფიქსირდა სამკურნალო სარეაბილიტაციო პროგრამებში ჩართული 98 მსჯავრდებული. მათგან უმრავლესობა - 39 პირი „აივ“ ინფექცია/შიდსის ანტირეტროვირუსულ პროგრამაშია ჩართული, 33 - ტუბერკულოზის სამკურნალო „DOTS“ და „DOTS“+ პროგრამებში, 26 - „მეტადონით“ დეტოქსიკაციის პროგრამაში. ქვემოთ მოცემული დიაგრამა ამ მდგომარეობას ნათლად ასახავს (იხ. დანართი, ცხრილი №38):

**სამკურნალო-სარეაბილიტაციო პროგრამებში
ჩართულთა რაოდენობა**

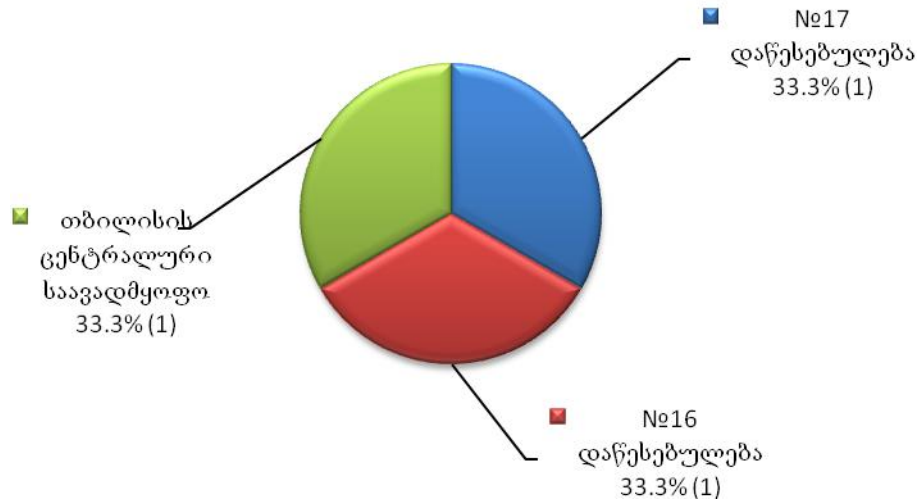


ამავე თვეში ანტიტუბერკულოზური მკურნალობის კურსი დაასრულა 13-მა ბრალდებულმა/მსჯავრდებულმა.

გ) გარდაცვალება

პატიმრობისა და თავისუფლების აღკვეთის დაწესებულებებში გარდაცვალების ფაქტები გარდაცვალების ადგილის მიხედვით აღირიცხება და შესაბამისად, დგება ყოველთვიური ფორმა. ამასთან უნდა აღინიშნოს, რომ 2013 წლის აგვისტოს თვეში პატიმრობისა და თავისუფლების აღკვეთის დაწესებულებებში გარდაიცვალა 3 სრულწლოვანი მამარობითი სქესის ბრალდებული/მსჯავრდებული. მათ შორის: 1 - №17 დაწესებულებაში; 1 - №6 დაწესებულებაში; 1 - თბილისის ცენტრალურ საავადმყოფოში (იხ. დანართი, ცხრილი №39).

**გარდაცვლილ
ბრალდებულთა/მსჯავრდებულთა რაოდენობა**



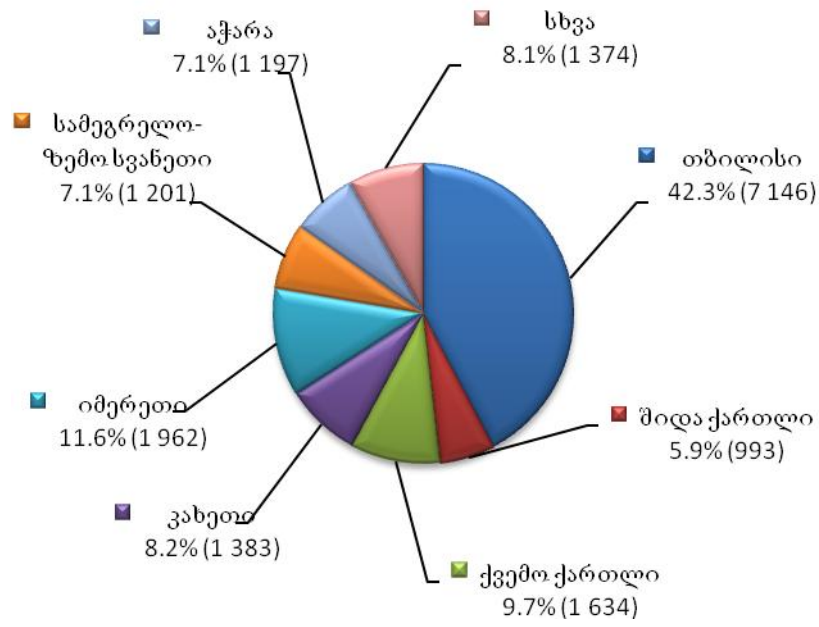
ნაწილი 12 - საქართველოს სასჯელაღსრულების, პრობაციისა და იურიდიული დახმარების საკითხთა სამინისტროს მმართველობის სფეროში მოქმედი სსიპ - პრობაციის ეროვნული სააგენტო

12.1 პირობით მსჯავრდებულთა რაოდენობა⁹

პირობით მსჯავრდებულთა რაოდენობის სტატისტიკური მონაცემები რეგიონულად როგორც სქესობრივ-ასაკობრივ ჯგუფებში, ასევე შეფარდებული ღონისძიების მიხედვით ითვლება. 2013 წლის აგვისტოს მონაცემებით საქართველოში სულ 16 890 პირობით მსჯავრდებული დაფიქსირდა. მათი საერთო რაოდენობით რეგიონებს შორის მაღალი მაჩვენებლით თბილისი გამოირჩევა, რომელსაც იმერეთი და ქვემო ქართლი მოსდევს. პირობით მსჯავრდებულთა ყველაზე მცირე რაოდენობა კი რაჭა-ლეჩხუმი და ქსვანეთის რეგიონშია დაფიქსირებული (იხ. დანართი, ცხრილი №40).

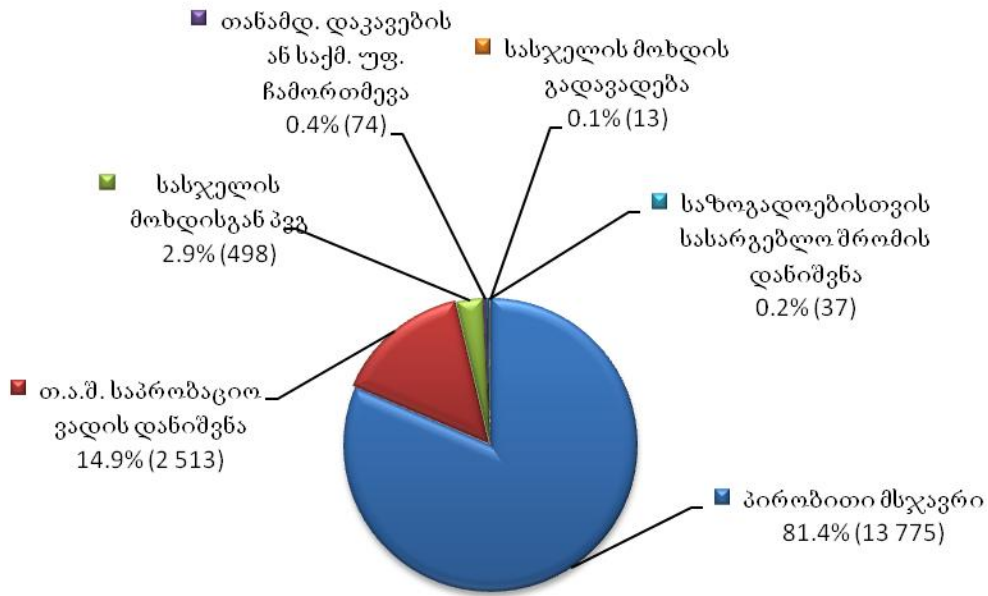
⁹ პრობაციის სტატისტიკის ნაწილში არაპატიმარი მსჯავრდებულები და პრობაციის ღონისძიებას დაქვემდებარებული პირები აღინიშნებიან საერთო ტერმინით - „პირობით მსჯავრდებულები“.

პირობით მსჯავრდებულები რეგიონებში



შეფარდებული ღონისძიების მიხედვით ქვეყანაში პირობით მსჯავრდებულთა ყველაზე მეტი რაოდენობა პირობით მსჯავრდებულ პირებზე მოდის, ხოლო ყველაზე მცირე მაჩვენებლებით ხასიათდება რაოდენობა იმ პირებისა, რომლებსაც შეფარდებული აქვთ სასჯელის მოხდის გადავადება (იხ. დანართი, ცხრილი №40).

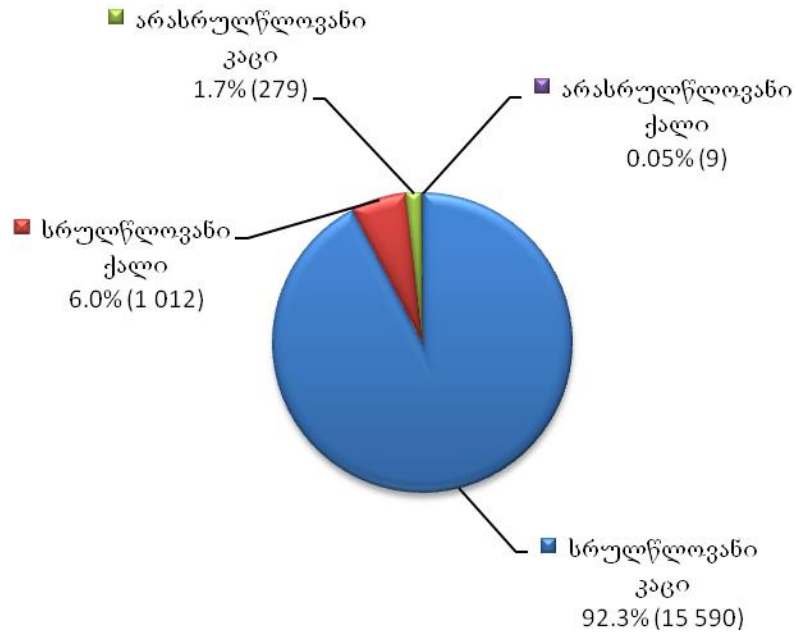
**პირობით მსჯავრდებულები
შეფარდებული ღონისძიების მიხედვით**



როგორც დიაგრამიდან ჩანს პრობაციის ღონისძიება შეფარდებულ პირთა (პირობით მსჯავრდებულები და თავისუფლების აღკვეთის შემდგომ საპრობაციო ვადადანიშნული პირები) რაოდენობა შეადგენს ზოგადად არაპატიმარ მსჯავრდებულთა და პირობით მსჯავრდებულთა მთლიანი რაოდენობის ძირითად მასას.

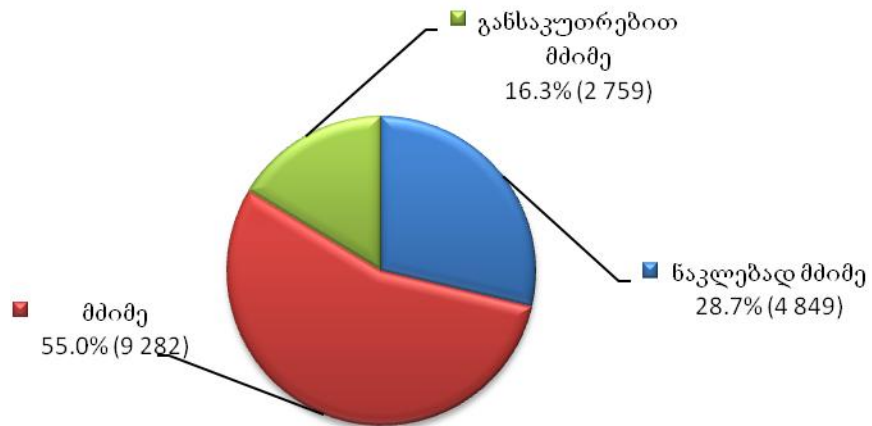
მთელი ქვეყნის მასშტაბით პირობით მსჯავრდებულთა სქესობრივ-ასაკობრივ ჯგუფებში უმეტესობა სრულწლოვანი კაცებით არის წარმოდგენილი, რაც ნათლად ჩანს ქვემოთ წარმოდგენილ დიაგრამაზე (იხ. დანართი, ცხრილი №41):

**პირობით მსჯავრდებულთა
სქესობრივ-ასაკობრივი ჯგუფები**

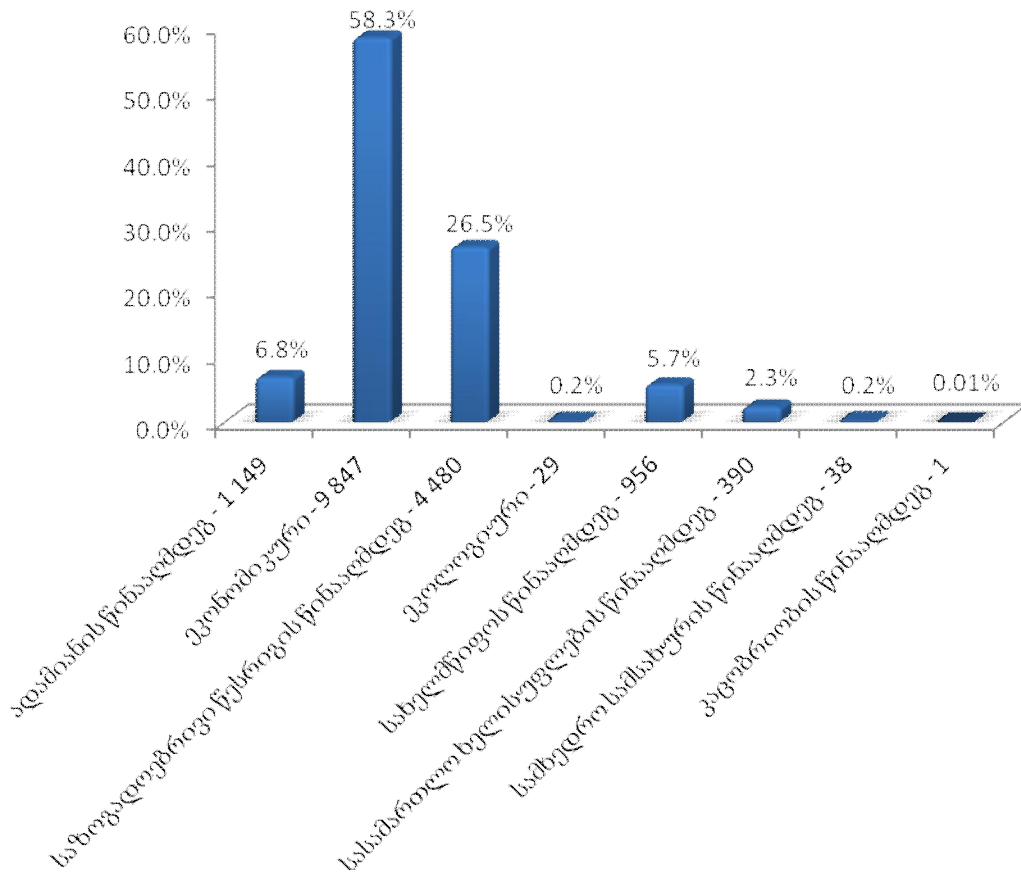


საანგარიშო პერიოდის განმავლობაში, პირობით მსჯავრდებულთა რაოდენობას დანაშაულის კატეგორიისა და სახეობის მიხედვით შემდეგი დიაგრამები ასახავს (იხ. დანართი, ცხრილი №42):

**პირობით მსჯავრდებულები
დანაშაულის კატეგორიის მიხედვით**

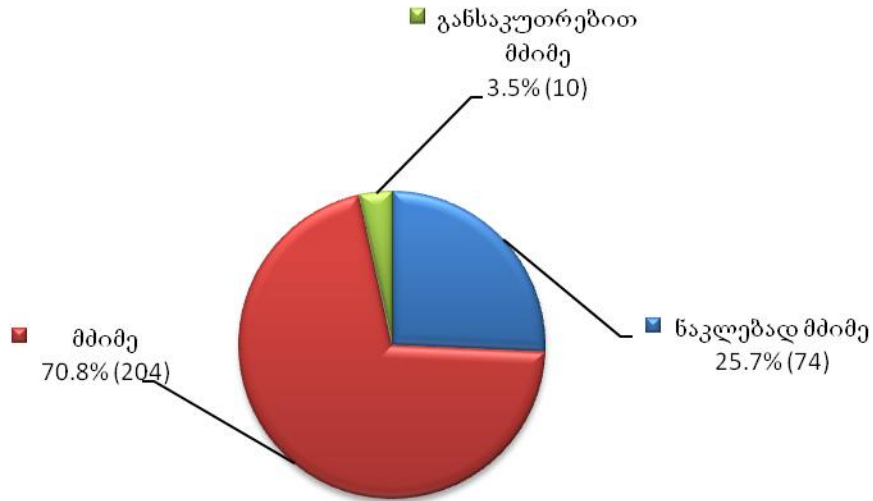


**პირობით მსჯავრდებულები
დანაშაულის სახეობის მიხედვით**

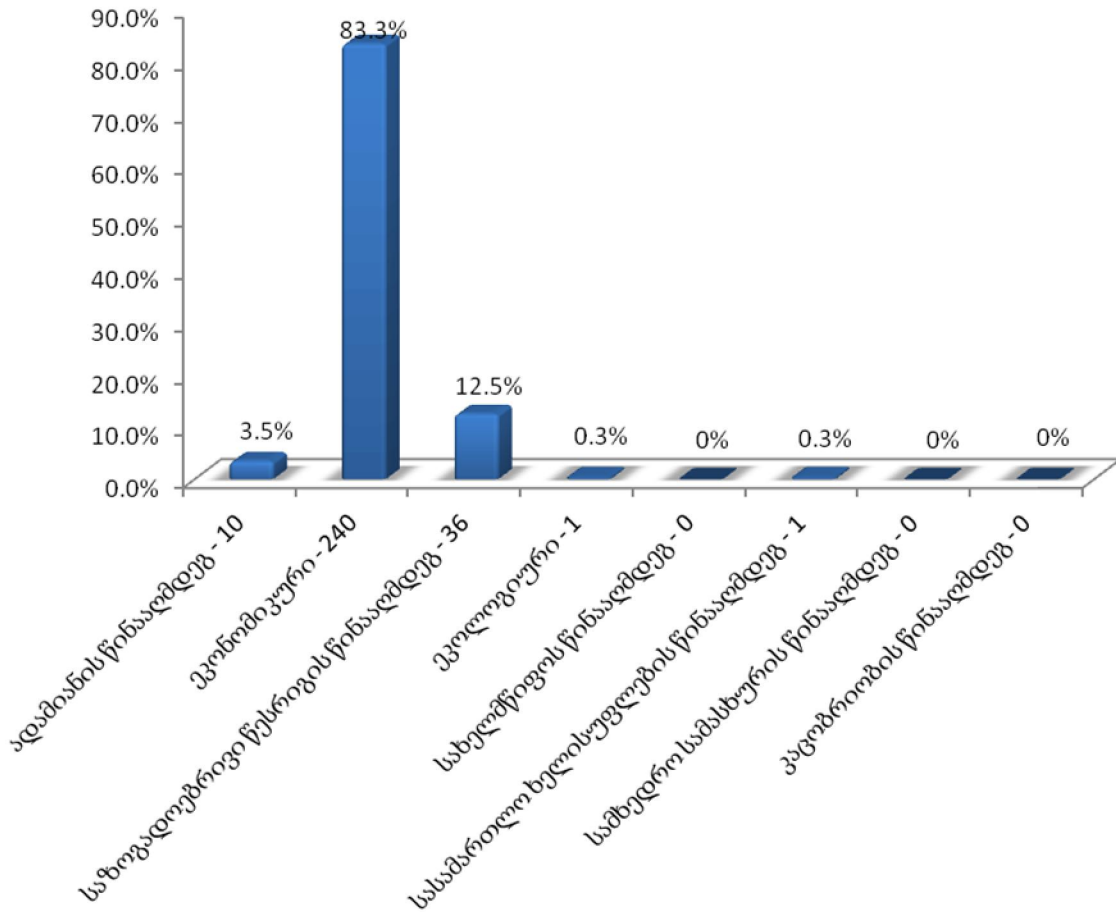


2013 წლის აგვისტოს მონაცემებით არასრულწლოვანი პირობით მსჯავრდებულები (288) პირობით მსჯავრდებულთა საერთო რაოდენობის 1.7%-ს შეადგენენ. არასრულწლოვანი პირობით მსჯავრდებულების 3.1% (9) ქალია. მათი საერთო რაოდენობის კლასიფიცირება დანაშაულის კატეგორიისა და სახეობის მიხედვით შემდეგ სურათს გააძლევს (იხ. დანართი, ცხრილი №43):

არასრულწლოვანი პირობით მსჯავრდებულები
დანაშაულის კატეგორიის მიხედვით

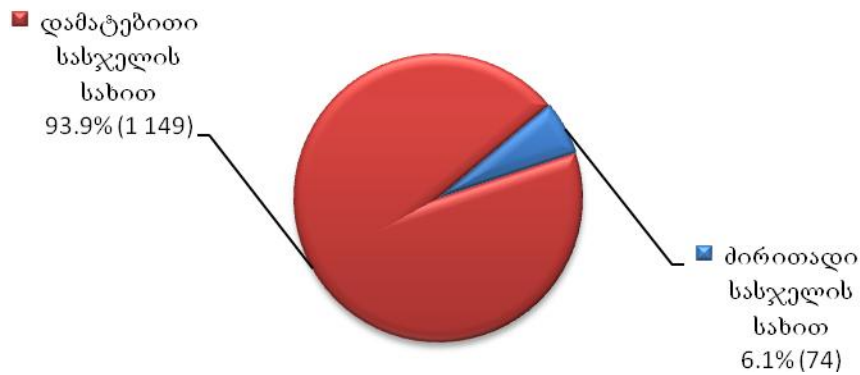


არასრულწლოვანი პირობით მსჯავრდებულები
დანაშაულის სახეობის მიხედვით

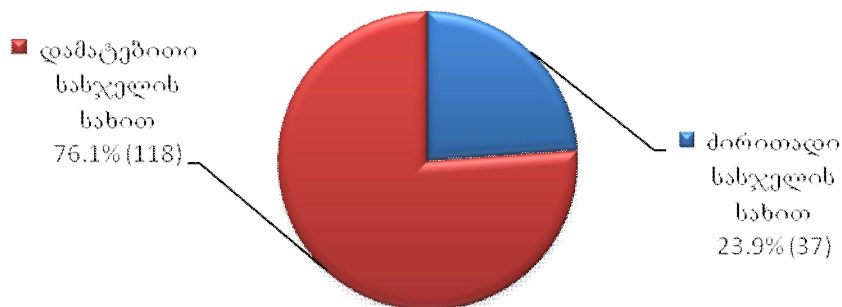


არასაპატიმრო სასჯელის შეფარდება ხდება როგორც ძირითადი, ასევე დამატებითი სასჯელის სახით. არასაპატიმრო სასჯელშეფარებული პირების რაოდენობა (1 378) პირობით მსჯავრდებულთა საერთო რიცხვის 8.2%-ს შეადგენს. არასაპატიმრო სასჯელშეფარებული პირების 4.7% (65) ქალია. მიმდინარე წლის აგვისტოში ამ სახის პირობით მსჯავრდებულებს თანამდებობის დაკავების ან საქმიანობის უფლება-ჩამორთმეული და საზოგადოებისთვის სასარგებლო შრომადანიშნული პირები წარმოადგენდნენ. საანგარიშო პერიოდში, თანამდებობის დაკავების ან საქმიანობის უფლების ჩამორთმევა (ძირითადი/დამატებითი სასჯელი) სულ 1 223 (არასაპატიმრო სასჯელის საერთო რაოდენობის 88.8%), ხოლო საზოგადოებისთვის სასარგებლო შრომის დანიშვნა (ძირითადი/დამატებითი სასჯელი) სულ 155 (არასაპატიმრო სასჯელის საერთო რაოდენობის 11.2%) პირს ჰქონდა შეფარებული (იხ. დანართი, ცხრილი №44):

არასაპატიმრო სასჯელის სახით თანამდებობის დაკავების ან საქმიანობის უფლების ჩამორთმევის შეფარდების მაჩვენებელი

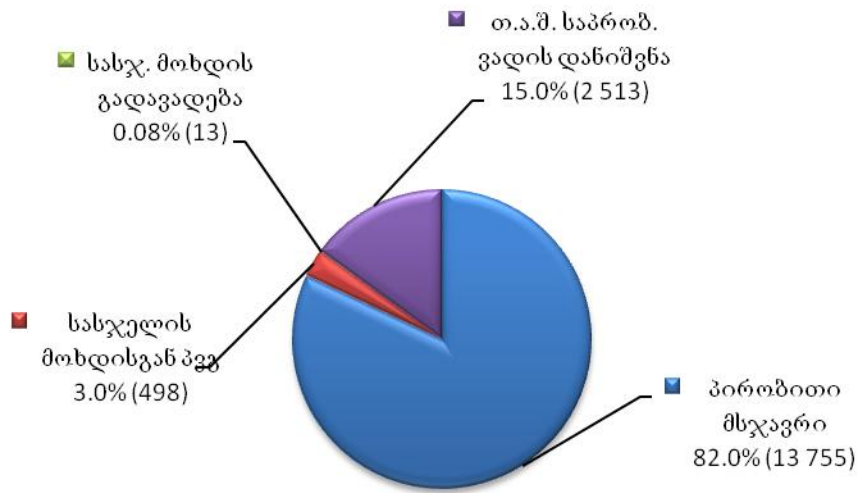


არასაპატიმრო სასჯელის სახით საზოგადოებისთვის სასარგებლო შრომის დანიშვნის მაჩვენებელი



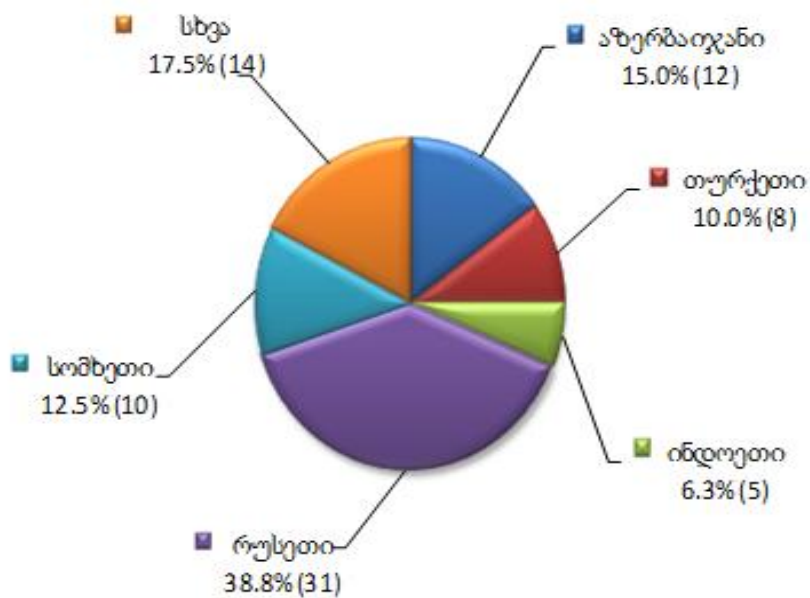
პრობაციის ღონისძიებაშეფარდებულ პირთა რაოდენობა სულ 16 779-ს აღწევს. მათი ხვედრითი წილი შეფარდებული პრობაციის ღონისძიების მიხედვით ამგვარია (იხ. დანართი, ცხრილი №40):

პრობაციის ღონისძიების შეფარდების მაჩვენებელი



2013 წლის აგვისტოში საქართველოში 12 სხვადასხვა მოქალაქეობის 80 უცხოელი პირობით მსჯავრდებული დაფიქსირდა, რაც პირობით მსჯავრდებულთა მთლიანი რაოდენობის 0.5%-ია. მოქალაქეობის მიხედვით მათი განაწილების მაჩვენებელი ქვემოთ დიაგრამაზეა მოცემული (იხ.დანართი, ცხრილი №45):

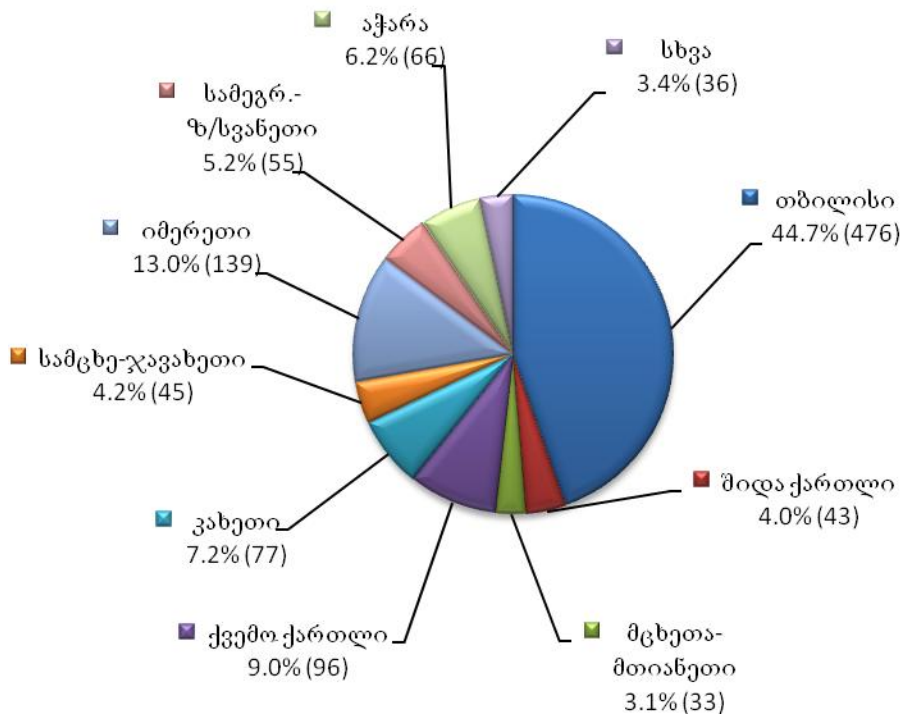
**უცხოელი პირობით მსჯავრდებულები
მოქალაქეობის მიხედვით**



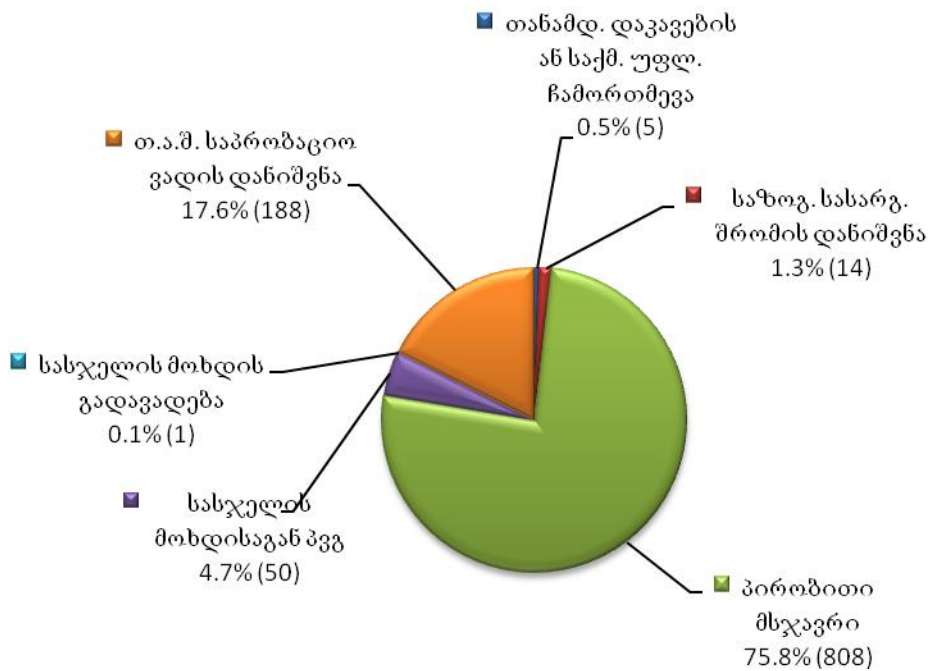
12.2 პირობით მსჯავრდებულთა რაოდენობის მატება

2013 წლის აგვისტოს თვეში სასამართლო გადაწყვეტილება არასაკატიმრო სასჯელისა და პრობაციის ღონისძიების შეფარდების შესახებ სულ 1 066 პირის მიმართ იქნა გამოტანილი. შემდეგ დიაგრამაზე ასახულია ზემოთ აღნიშნული სასამართლო გადაწყვეტილებების რაოდენობა როგორც რეგიონულად, ასევე შეფარდებული ღონისძიების მიხედვით (იხ. დანართი, ცხრილი №46):

პირობით მსჯავრდებულთა მატება რეგიონულ ჭრილში

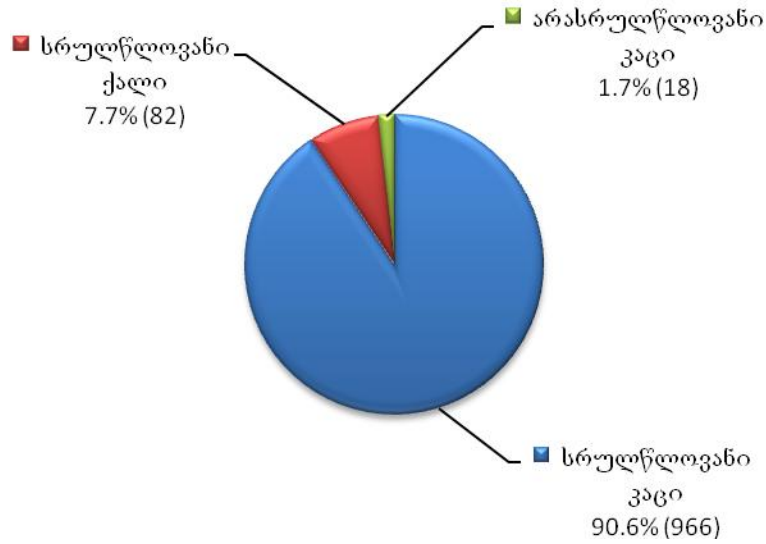


პირობით მსჯავრდებულთა მატება შეფარდებული ღონისძიების მიხედვით



ქვემოთ დიაგრამაზე მოცემულია პირობით მსჯავრდებულთა მატების მაჩვენებელი 2013 წლის აგვისტოს თვისთვის სქესობრივ-ასაკობრივ ჭრილში (იხ. დანართი, ცხრილი №47):

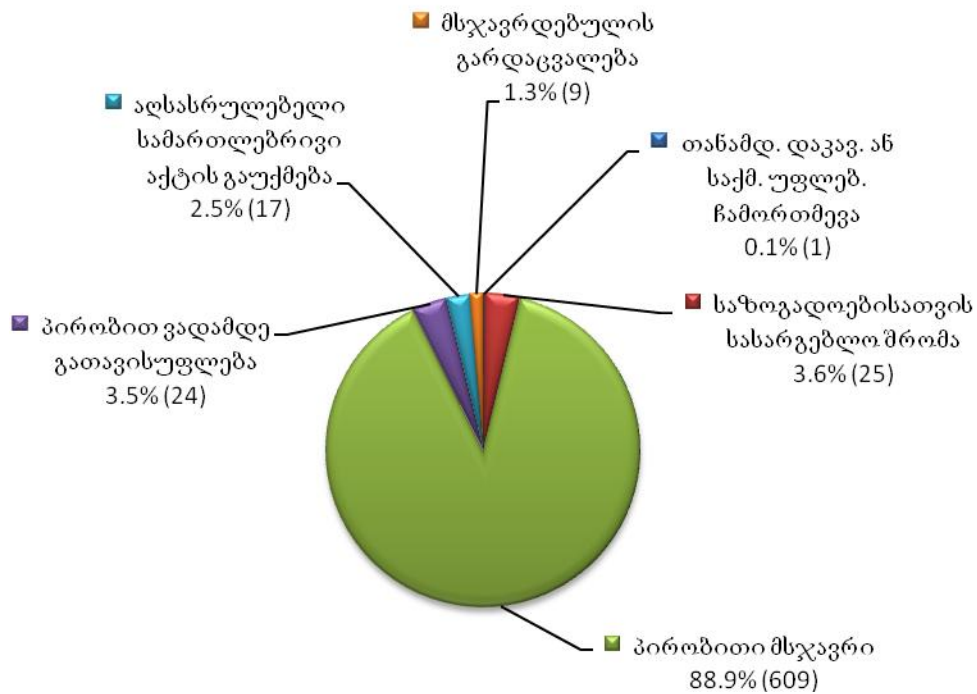
**პირობით მსჯავრდებულთა მატება
სქესობრივ-ასაკობრივი ჯგუფები**



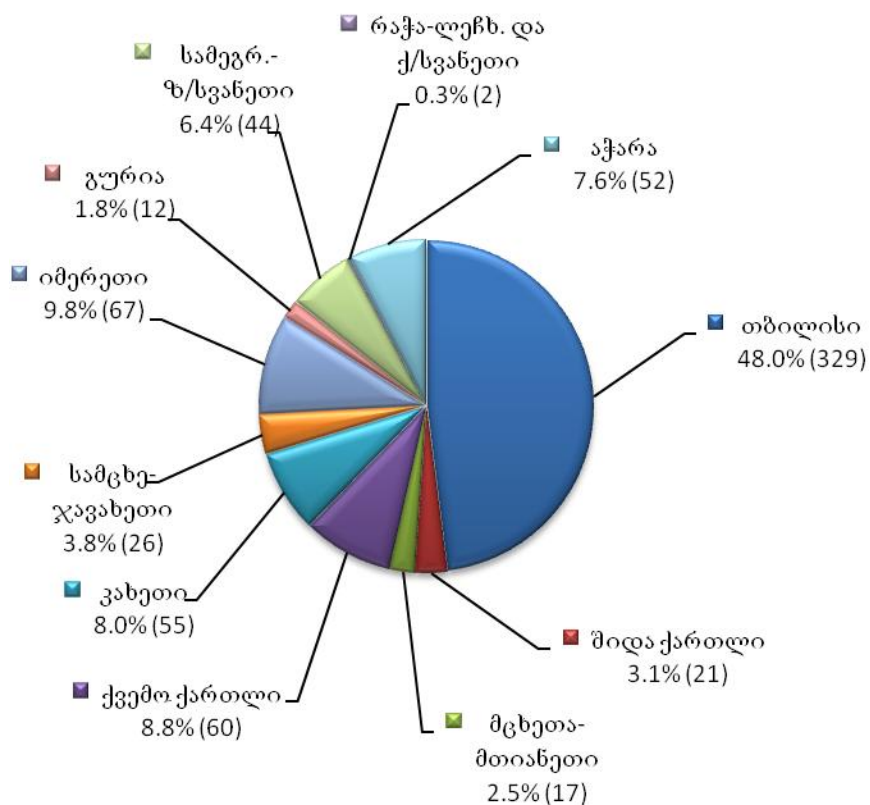
12.3 დასრულებული საქმეები

2013 წლის აგვისტოში დასრულებული საქმეები (685) დასრულების საფუძვლისა და რეგიონების მიხედვით ასე ნაწილდება (იხ. დანართი, ცხრილი №48):

დასრულებული საქმეები საფუძვლის მიხედვით



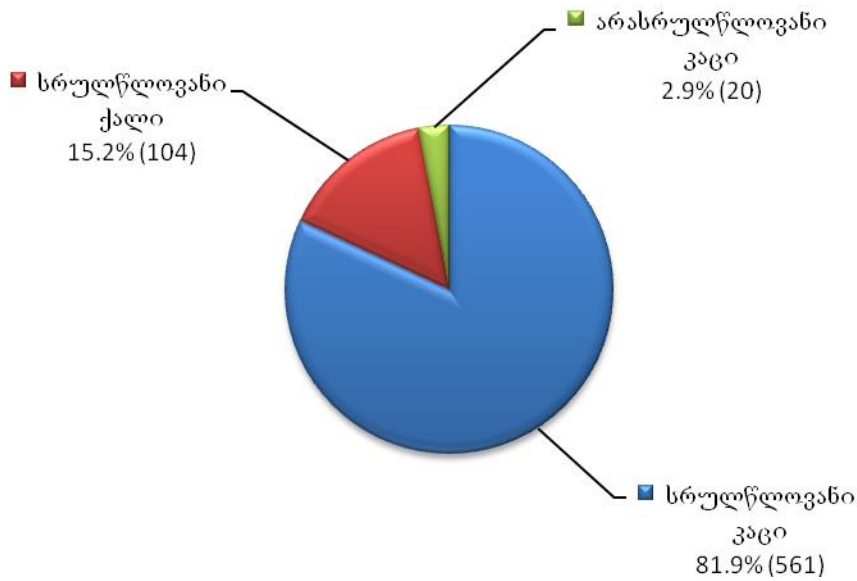
დასრულებული საქმეები რეგიონულ ჭრილში



როგორც დიაგრამიდან ჩანს დასრულებული საქმეების რაოდენობის მხრივ თბილისის რეგიონის შემდეგ მეორე ადგილი იმერეთის რეგიონს უკავია, ხოლო რაოდენობრივად ბოლო ადგილზე რაჭა-ლეჩხუმისა და ქსვანეთის რეგიონია 2 დასრულებული საქმით (იხ. დანართი, ცხრილი №48).

დასრულებული საქმეების რაოდენობა პირობით მსჯავრდებულთა სქესობრივ-ასაკობრივ ჭრილში ამგვარია (იხ. დანართი, ცხრილი №49):

დასრულებული საქმეები სქესობრივ-ასაკობრივ ჭრილში

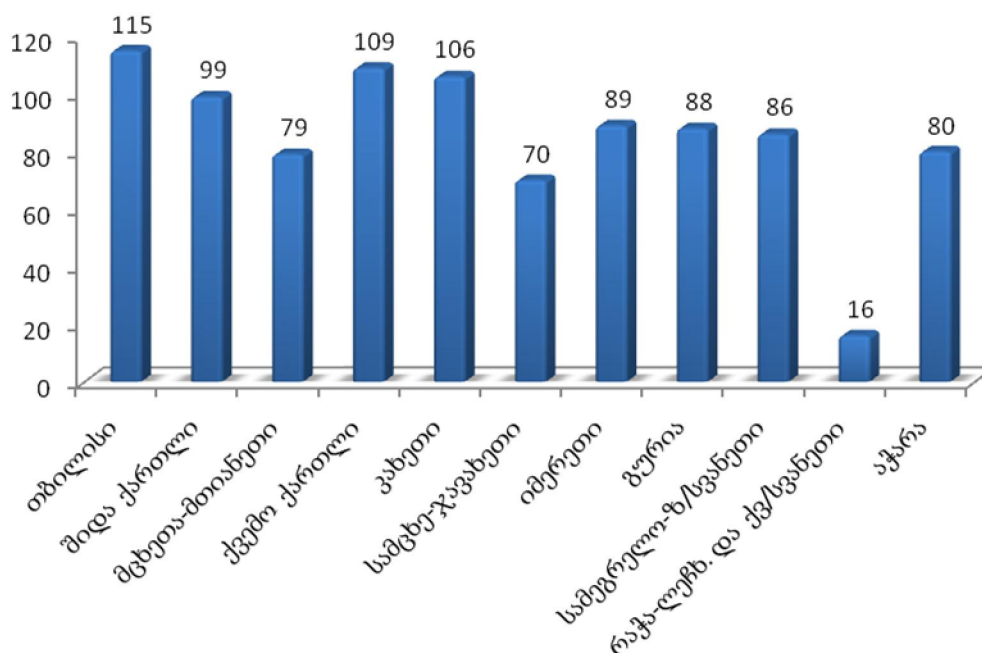


12.4 საქმეების საშუალო რაოდენობა¹⁰ ერთ ოფიცერზე რეგიონულ ჭრილში

2013 წლის აგვისტოს მონაცემების მიხედვით ქვეყანაში 16 890 პრობაციონერის საქმე 172 პრობაციის ოფიცერზე ნაწილდება. საქმეების საშუალო რაოდენობით ერთ ოფიცერზე რეგიონებში თბილისი ლიდერობს, ხოლო ყველაზე მცირე საშუალო მაჩვენებელი რაჭა-ლეჩხუმსა და ქვემო სვანეთში დაფიქსირდა. მთლიანი ქვეყნის მასშტაბით საქმეების საშუალო რაოდენობა ერთ ოფიცერზე მიმდინარე წლის აგვისტოში 98 იყო. ქვემოთ მოცემულ გრაფიკზე საქმეების საშუალო რაოდენობის რეგიონული მაჩვენებელია ასახული (იხ. დანართი, ცხრილი №50):

¹⁰ საქმეების საშუალო რაოდენობა თითოეულ პრობაციის ოფიცერზე რეგიონულ ჭრილში გამოითვლება საანგარიშო პერიოდისთვის მოცემულ რეგიონში დაფიქსირებული პრობაციონერთა რაოდენობის გაყოფით ამავე რეგიონში მოქმედ პრობაციის ოფიცერების რაოდენობაზე. მთელი ქვეყნის მასშტაბით ერთ ოფიცერზე საქმეების საშუალო რაოდენობის გამოთვლისას პრობაციონერთა საერთო რაოდენობა იყოფა საქართველოში მოქმედ ყველა პრობაციის ოფიცერის რაოდენობის აღმნიშვნელ რიცხვზე. პირობით მსჯავრდებულთა რაოდენობა როგორც რეგიონულ ჭრილში, ასევე მთელი ქვეყნის მასშტაბით ასახულია დანართის №40 ცხრილში სახელწოდებით „პირობით მსჯავრდებულთა რაოდენობა შეფარდებული ღონისძიების მიხედვით რეგიონულ ჭრილში“.

**საქმეების საშუალო რაოდენობა ერთ ოფიცერზე
რეგიონულ ჭრილში**

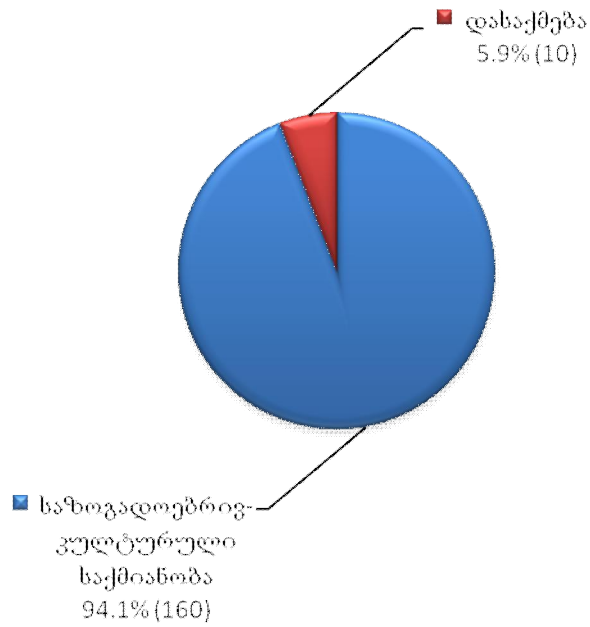


12.5 პირობით მსჯავრდებულთა რესოციალიზაცია

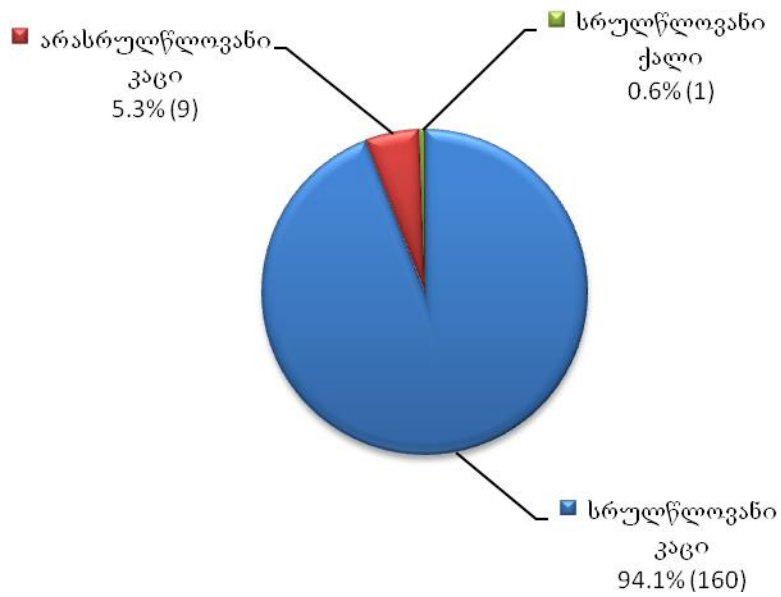
2013 წლის აგვისტოს თვეში სასჯელაღსრულების, პრობაციისა და იურიდიული დახმარების საკითხთა სამინისტროს პრობაციის ეროვნული სააგენტოს ხელშეწყობით თბილისში (65), შიდა ქართლის (67), კახეთისა (34) და სამეგრელო-ზემო სვანეთის (4) რეგიონებში განხორციელებული რესოციალიზაციის ღონისძიებები საზოგადოებრივ-კულტურული საქმიანობისა და დასაქმების კუთხით სულ 170 პირობით მსჯავრდებულისთვის მოქმედებდა.

ქვემოთ მოცემულ დიაგრამებზე ასახულია პირობით მსჯავრდებულთა რესოციალიზაციის 2013 წლის აგვისტოს თვის სტატისტიკა პროგრამების, სქესობრივ-ასაკობრივი ჯგუფებისა და რეგიონების მიხედვით (იხ. დანართი, ცხრილი №51, №52, №53):

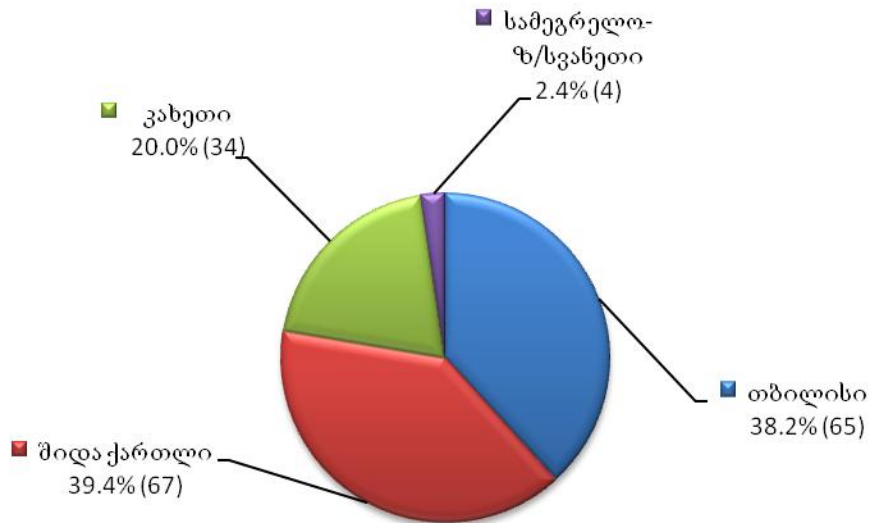
პირობით მსჯავრდებულთა რესოციალიზაცია
პროგრამების მიხედვით



პირობით მსჯავრდებულთა რესოციალიზაცია
სქესობრივ-ასაკობრივ ჯგუფში



პირობით მსჯავრდებულთა რესოციალიზაცია რეგიონებში



12.6 პირობით მსჯავრდებულთა ამნისტია

„ამნისტიის შესახებ“ საქართველოს კანონის ამოქმედების შედეგად, 2013 წლის აგვისტოს თვეში ამნისტირებულ იქნა პრობაციის ეროვნული სააგენტოს - ქვემო ქართლის ბიუროს აღრიცხვაზე მყოფი 1 სრულწლოვანი მამრობითი სქესის პირობით მსჯავრდებული (იხ. დანართი, ცხრილი №54).