

# სისხლის სამართლის სტატისტიკის

## ერთიანი ანგარიში

საანგარიშო პერიოდი - 2013 წლის ნოემბერი

შინაარსი

<b>თავი II. პროკურატურის სტატისტიკა .....</b>	<b>3</b>
ნაწილი 4 - სისხლისსამართლებრივი დევნის მაჩვენებლები სსკ-ის მუხლების მიხედვით .....	3
4.1 სისხლისსამართლებრივი დევნის დაწყების მაჩვენებელი .....	3
4.2 სისხლისსამართლებრივი დევნის შეწყვეტა .....	9
4.3 სასამართლოში წარმართვა .....	11
ნაწილი 5 -სტატისტიკური ინფორმაცია საპროცესო მოქმედებების მიხედვით .....	12
5.1 სისხლისსამართლებრივი დევნის დაწყება .....	12
5.2 სისხლისსამართლებრივი დევნის შეწყვეტა .....	13
5.3 სასამართლოში წარმართვა .....	13
ნაწილი 6 -არასრულწლოვანთა მიერ ჩადენილი დანაშაულები და მათ მიმართ განხორციელებული საპროცესო მოქმედებები.....	14
6.1 არასრულწლოვანთა მიერ ჩადენილი დანაშაულები .....	14
6.2 სისხლისსამართლებრივი დევნის დაწყება არასრულწლოვანთა მიმართ .....	15
6.3 სისხლისსამართლებრივი დევნის შეწყვეტა არასრულწლოვანთა მიმართ .....	16
6.4 არასრულწლოვანთა მიმართ საქმის სასამართლოში წარმართვა .....	17
<b>თავი III. სასამართლო სტატისტიკა .....</b>	<b>18</b>
ნაწილი 7 -სასამართლოს მიერ შეფარდებული აღკვეთის ღონისძიებები .....	18
7.1 აღკვეთის ღონისძიებების შეფარდების შედეგები .....	18
ნაწილი 8 -პირველი ინსტანციის სასამართლოებში განხილული სისხლის სამართლის საქმეები .....	20
8.1 პირველი ინსტანციის სასამართლოების მიერ განხილულ საქმეთა საერთო რაოდენობა .....	20
8.2 არსებითი განხილვით დამთავრებული საქმეები .....	21
8.3 საპროცესო შეთანხმებით განხილული საქმეები .....	21
ნაწილი 9 -მსჯავრდებულები .....	22
9.1 მსჯავრდებულთა განაწილება სასჯელის ფორმების მიხედვით .....	22
9.2 მსჯავრდებულთა შემადგენლობა .....	23
9.3 არასრულწლოვანი მსჯავრდებულები .....	26

ნაწილი 10	-დანაშაული და შეფარდებული სასჯელები .....	28
10.1	დანაშაულისა და შეფარდებული სასჯელების რაოდენობა დანაშაულთა სახეების მიხედვით .....	28
10.2	დანაშაულისა და შეფარდებული სასჯელების რაოდენობა რეგიონების მიხედვით .....	32
<b>თავი IV.</b>	<b>სასჯელადსრულებისა და პრობაციის სტატისტიკა .....</b>	<b>35</b>
ნაწილი 11	-საქართველოს სასჯელადსრულების, პრობაციისა და იურიდიული დახმარების საკითხთა სამინისტროს სასჯელადსრულების დეპარტამენტი .....	35
11.1	ბრალდებულთა და მსჯავრდებულთა რაოდენობა სქესობრივ-ასაკობრივ ჭრილში .....	35
11.2	ბრალდებულები .....	36
11.3	არასრულწლოვანი ბრალდებულები და მსჯავრდებულები .....	37
11.4	მსჯავრდებულთა რაოდენობა დანაშაულის კატეგორიის მიხედვით .....	39
11.5	მსჯავრდებულთა რაოდენობა დაწესებულების ტიპის მიხედვით .....	39
11.6	ბრალდებულთა და მსჯავრდებულთა რაოდენობა დადგენილ ლიმიტებთან შედარებით.....	40
11.7	უცხოელი ბრალდებულები და მსჯავრდებულები .....	41
11.8	პატიმრობისა და თავისუფლების აღკვეთის დაწესებულებებიდან გასულ ბრალდებულთა და მსჯავრდებულთა რაოდენობა .....	42
11.9	რესოციალიზაცია .....	44
11.10	დისციპლინური ღონისძიებები .....	47
11.11	სასჯელადსრულების სისტემაში და სისტემის გარეთ გადაყვანილ ბრალდებულთა და მსჯავრდებულთა რაოდენობა .....	47
11.12	კრიმინოგენული მდგომარეობა პატიმრობისა და თავისუფლების აღკვეთის დაწესებულებებში....	48
11.13	სამედიცინო მდგომარეობა პატიმრობისა და თავისუფლების აღკვეთის დაწესებულებებში .....	51
ნაწილი 12	-საქართველოს სასჯელადსრულების, პრობაციისა და იურიდიული დახმარების საკითხთა სამინისტროს მმართველობის სფეროში მოქმედი სსიპ - პრობაციის ეროვნული სააგენტო .....	60
12.1	პირობით მსჯავრდებულთა რაოდენობა .....	60
12.2	პირობით მსჯავრდებულთა რაოდენობის მატება .....	69
12.3	დასრულებული საქმეები .....	71
12.4	საქმეების საშუალო რაოდენობა ერთ ოფიცერზე რეგიონულ ჭრილში .....	73
12.5	პირობით მსჯავრდებულთა რესოციალიზაცია .....	74
12.6	პირობით მსჯავრდებულთა ამნისტია .....	76

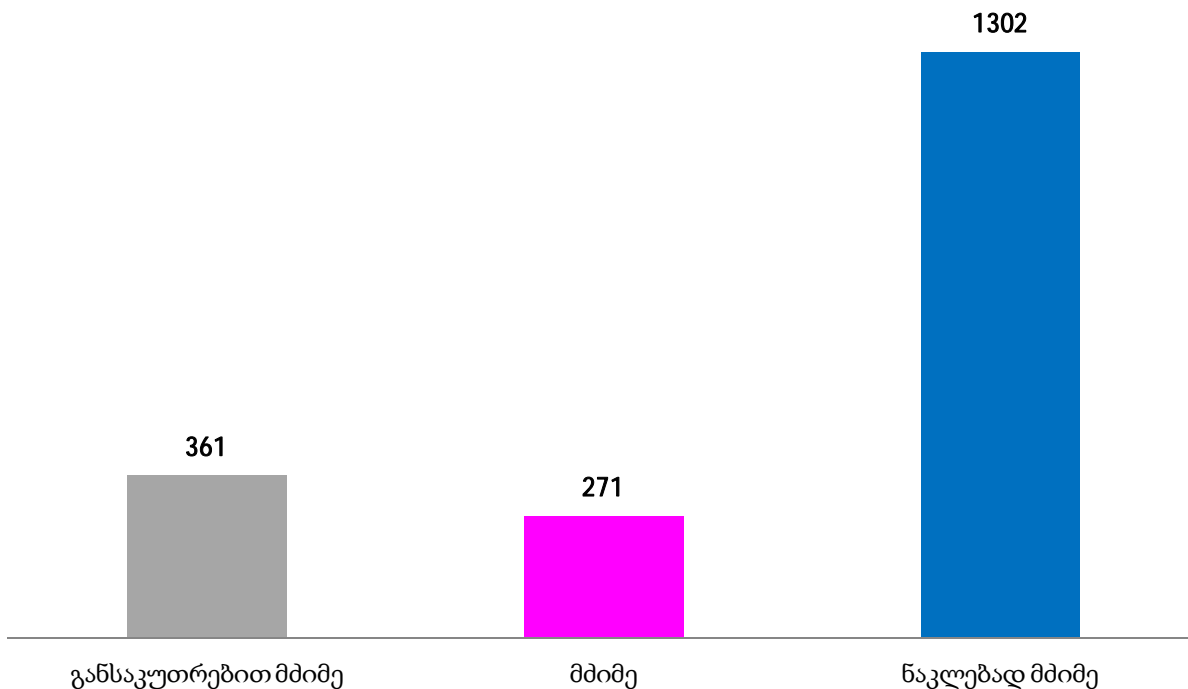
## თავი II. პროკურატურის სტატისტიკა<sup>1</sup>

ნაწილი IV - სისხლისსამართლებრივი დევნის მაჩვენებლები სსკ-ის მუხლების მიხედვით

### 4.1 სისხლისსამართლებრივი დევნის დაწყების მაჩვენებელი

2013 წლის ნოემბერში საქართველოში სისხლისსამართლებრივი დევნის დაწყების მაჩვენებელი დანაშაულთა კატეგორიებზე დანაშაულთა ფაქტების რაოდენობის მიხედვით შემდეგნაირია: განსაკუთრებით მძიმე კატეგორიის დანაშაულზე სისხლისსამართლებრივი დევნა დაიწყო 361 შემთხვევაში, მძიმე კატეგორიის დანაშაულზე - 271, ხოლო ნაკლებად მძიმე კატეგორიის დანაშაულზე - 1302 შემთხვევაში.

სისხლისსამართლებრივი დევნის დაწყების მაჩვენებელი დანაშაულთა კატეგორიების მიხედვით (2013 წლის ნოემბერი)



საანგარიშო პერიოდში დევნის დაწყების მაჩვენებელი დანაშაულთა ჯგუფებიდან ყველაზე მაღალი იყო ნარკოტიკულ დანაშაულებზე (1091) (იხ, დანართი ცხრილი #5).

<sup>1</sup> ანგარიშის ეს ნაწილი მომზადებულია მთავარი პროკურატურის ადამიანური რესურსების მართვისა და განვითარების დეპარტამენტის სტატისტიკის, ანალიზისა და ინოვაციური პროექტების სამმართველოს მიერ

**დევნის დაწყების მაჩვენებელი დანაშაულთა ჯგუფების მიხედვით  
(2013 წლის ნოემბერი)**

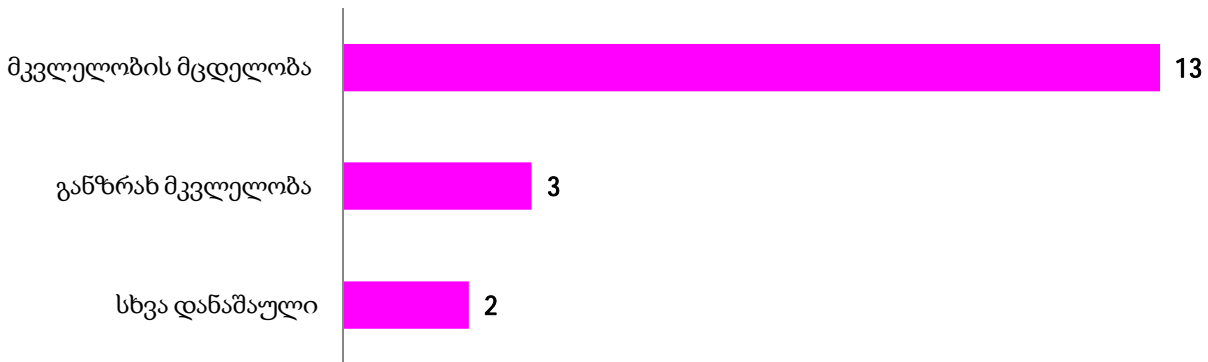


2013 წლის ნოემბერში სისხლისსამართლებრივი დევნის დაწყების მაჩვენებელი სსკ-ით გათვალისწინებულ დანაშაულთა სხვა ჯგუფებში არ დაფიქსირებულა.

დევნის დაწყების მაჩვენებელი დანაშაულთა ცალკეული სახეობების მიხედვით შემდეგნაირია:

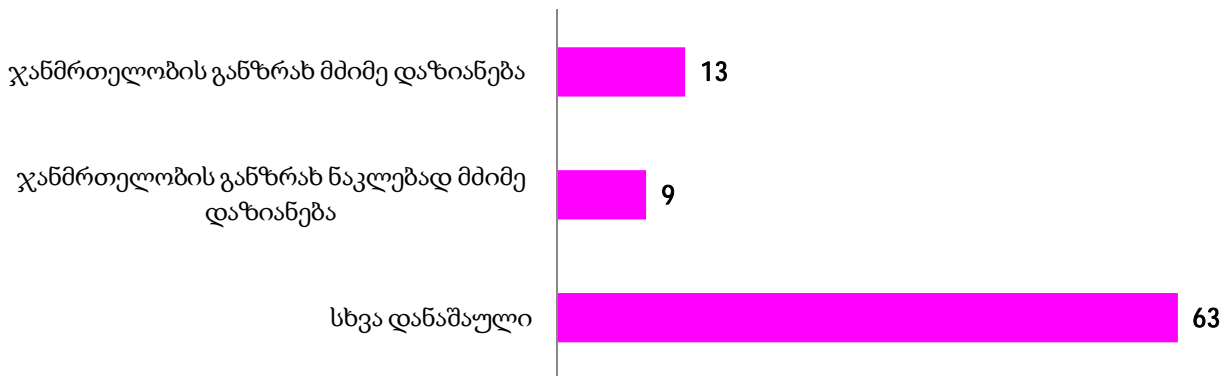
**სიცოცხლის წინააღმდეგ მიმართული დანაშაულებიდან** მკველელობის მცდელობის დანაშაულზე დევნა დაიწყო 13 შემთხვევაში, ხოლო განზრახ მკვლელობის დანაშაულზე - 3 შემთხვევაში:

**დევნის დაწყების მაჩვენებელი სიცოცხლის წინააღმდეგ მიმართულ  
დანაშაულებზე  
(2013 წლის ნოემბერი)**



ჯანმრთელობის წინააღმდეგ მიმართული დანაშაულებიდან ჯანმრთელობის განზრახ ნაკლებად მძიმე დაზიანებაზე დევნა დაიწყო 9 შემთხვევაში, ხოლო ჯანმრთელობის განზრახ მძიმე დაზიანებაზე - 13 შემთხვევაში:

**დევნის დაწყების მაჩვენებელი ჯანმრთელობის წინააღმდეგ მიმართულ  
დანაშაულებზე  
(2013 წლის ნოემბერი)**

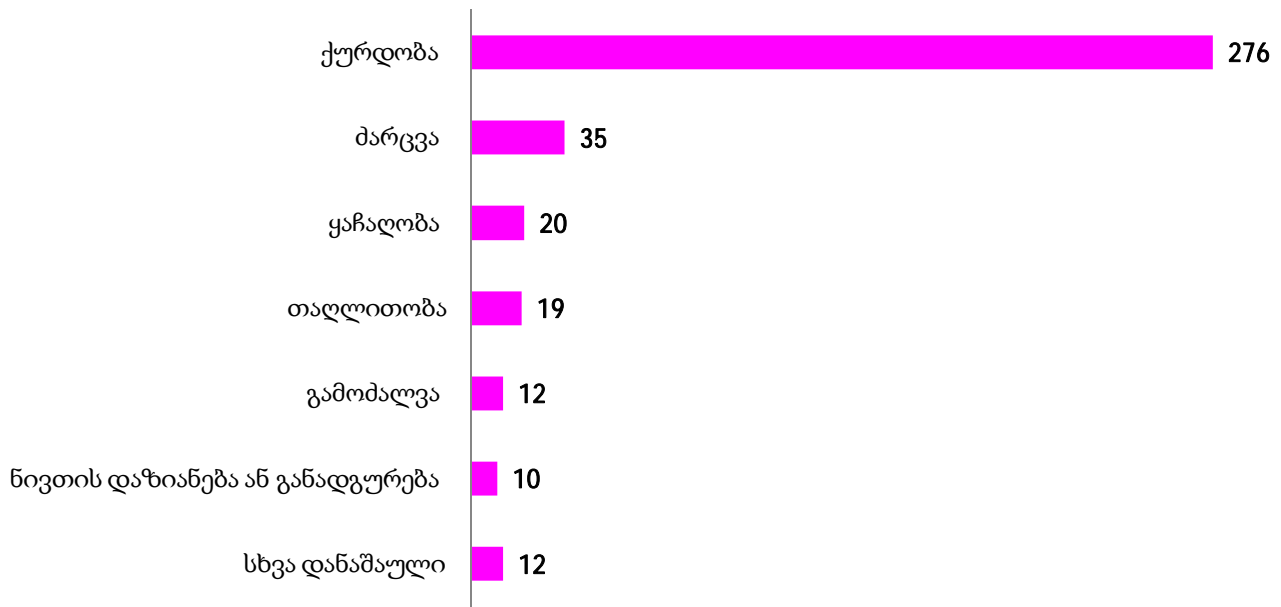


სქესობრივი თავისუფლებისა და ხელშეუხებლობის წინააღმდეგ მიმართული დანაშაულებიდან გაუპატიურების დანაშაულზე დევნა დაიწყო 1 შემთხვევაში.

ადამიანის უფლებებისა და თავისუფლებების წინააღმდეგ მიმართული დანაშაულებიდან თავისუფლების უკანონო აღკვეთის დანაშაულზე დევნა დაიწყო 1 შემთხვევაში.

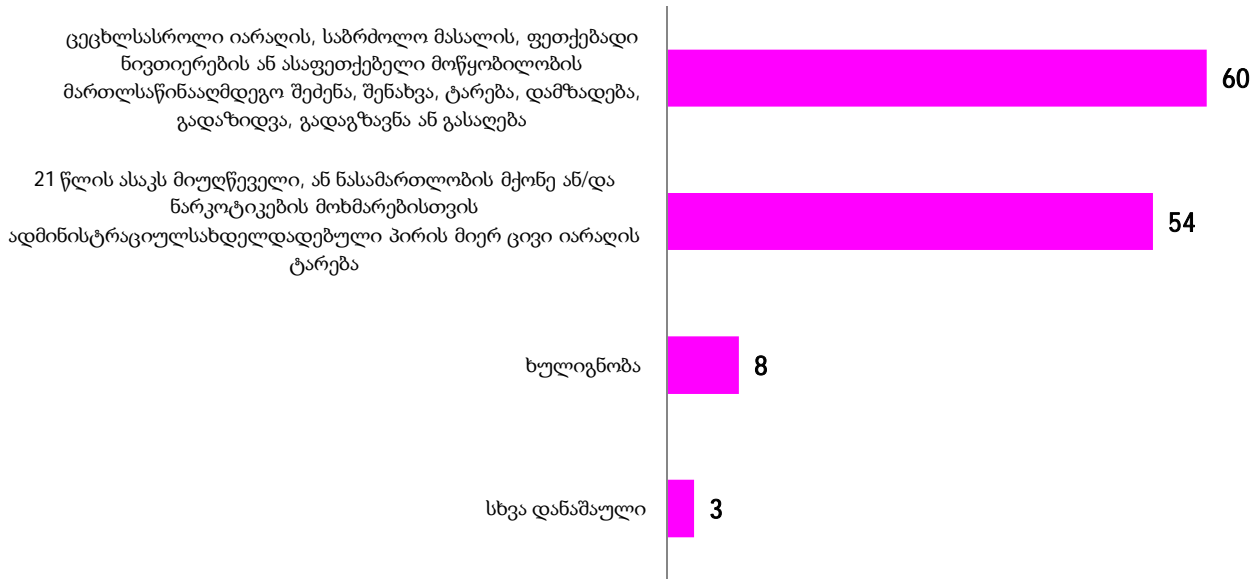
საკუთრების წინააღმდეგ მიმართული დანაშაულებიდან დევნის დაწყების მაჩვენებელი ყველაზე მაღალი იყო ქურდობის (276) დანაშაულზე:

დევნის დაწყების მაჩვენებელი საკუთრების წინააღმდეგ მიმართულ დანაშაულებზე  
(2013 წლის ნოემბერი)



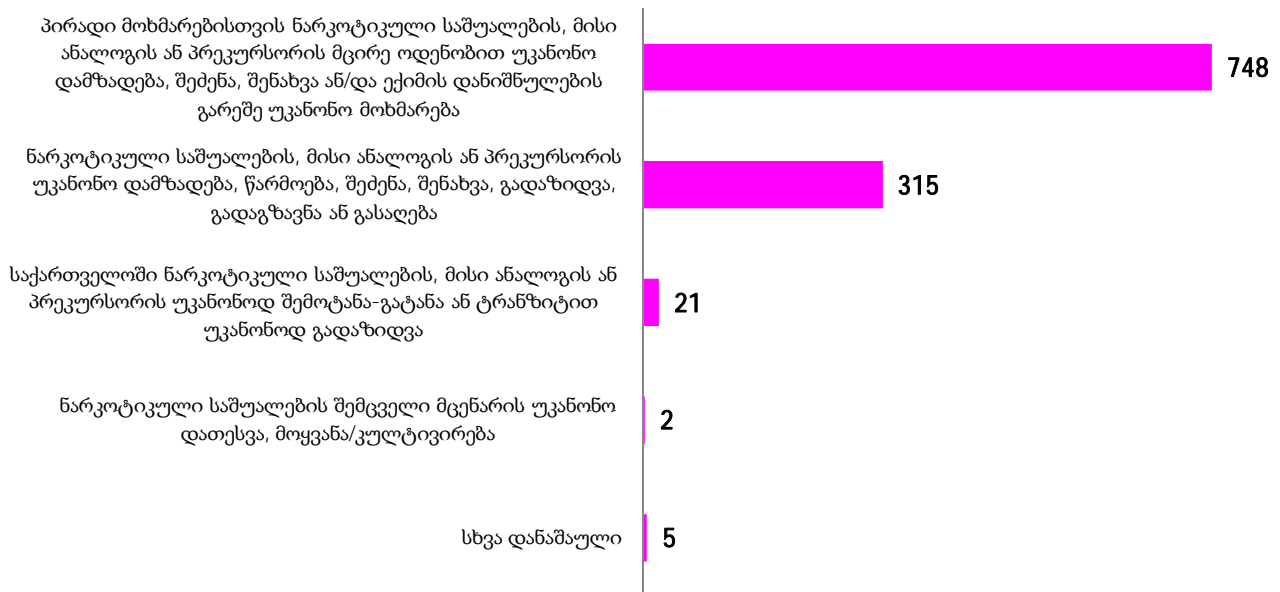
საზოგადოებრივი უშიშროებისა და წესრიგის წინააღმდეგ მიმართულ დანაშაულებზე დევნის დაწყების მაჩვენებლები შემდეგნაირია: ცეცხლსასროლი იარაღის, საბრძოლო მასალის, ფეთქებადი ნივთიერების ან ასაფეთქებელი მოწყობილობის მართლსაწინააღმდეგო შეტენა, შენახვა, ტარება, დამზადება, გადაზიდვა, გადაგზავნა ან გასაღების დანაშაულზე დევნა დაიწყო 60 ფაქტზე, 21 წლის ასაკს მიუღწეველი ან ნასამართლობის მქონე ან/და ნარკოტიკების მოხმარებისთვის ადმინისტრაციულსახდელდადებული პირის მიერ ცივი იარაღის ტარების დანაშაულზე - 54, ხოლო ხულიგნობის დანაშაულზე დევნა დაიწყო 8 შემთხვევაში.

**დევნის დაწყების მაჩვენებელი საზოგადოებრივი უშიშროებისა და წესრიგის წინააღმდეგ  
მიმართულ დანაშაულებზე  
(2013 წლის ნოემბერი)**



**ნარკოტიკული დანაშაულებიდან** დევნი დაწყების მაჩვენებელი ყველაზე მაღალი იყო ისეთ დანაშაულზე, როგორცაა: პირადი მოხმარებისათვის ნარკოტიკული საშუალების, მისი ანალოგის ან პრეკურსორის მცირე ოდენობით უკანონო დამზადება, შეძენა, შენახვა ან/და ექიმის დანიშნულების გარეშე უკანონო მოხმარება (748).


**დევნის დაწყების მაჩვენებელი ნარკოტიკულ დანაშაულებზე  
(2013 წლის ნოემბერი)**



სატრანსპორტო დანაშაულებიდან ტრანსპორტის მოძრაობის უსაფრთხოების, ან ექსპლუატაციის წესის დარღვევის დანაშაულზე სისხლისსამართლებრივი დევნა დაიწყო 75 შემთხვევაში.

სამოხელეო დანაშაულებზე დევნის დაწყების მაჩვენებელი მიმდინარე წლის ნოემბერში ამგვარია:

დევნის დაწყების მაჩვენებელი სამოხელეო დანაშაულებზე  
(2013 წლის ნოემბერი)



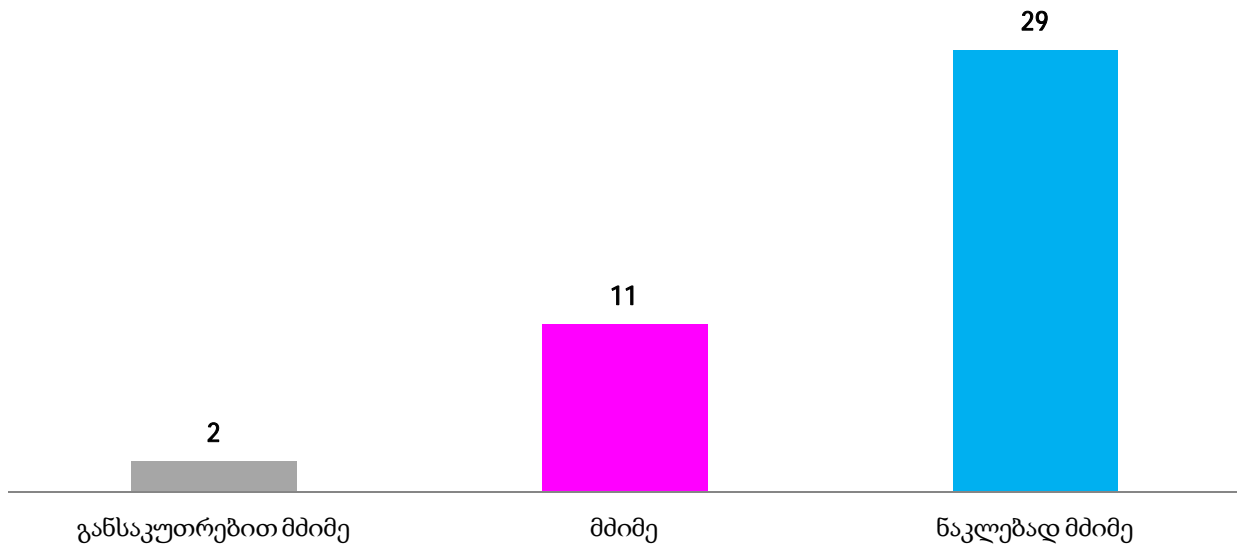
მმართველობის წესის წინააღმდეგ მიმართული დანაშაულებიდან ყალბი დოკუმენტის, ბეჭდის, შტამპის, ან ბლანკის დამზადება, გასაღება, ან გამოყენების დანაშაულზე სისხლისსამართლებრივი დევნა დაიწყო 19 შემთხვევაში.

#### 4.2 სისხლისსამართლებრივი დევნის შეწყვეტა

საანგარიშო პერიოდში დანაშაულთა კატეგორიების მიხედვით სისხლისსამართლებრივი დევნის შეწყვეტის მაჩვენებელი შემდეგნაირია: სისხლისსამართლებრივი დევნა შეწყდა მძიმე კატეგორიის დანაშაულის - 11 ფაქტზე, ნაკლებად მძიმე კატეგორიის დანაშაულის - 29 ფაქტსა და განსაკუთრებით მძიმე კატეგორიის დანაშაულის - 2 ფაქტზე:

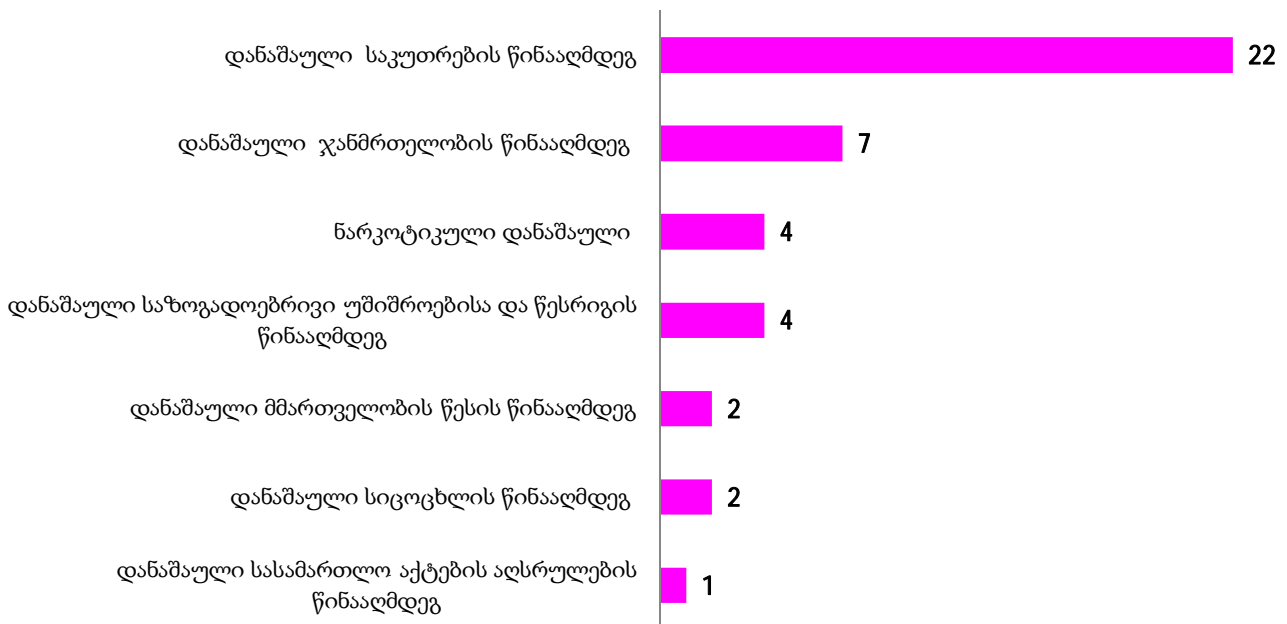


სისხლისსამართლებრივი დევნის შეწყვეტის მაჩვენებელი დანაშაულთა კატეგორიების მიხედვით (2013 წლის ნოემბერი)



დანაშაულთა ჯგუფების მიხედვით სისხლისსამართლებრივი დევნის შეწყვეტის მაჩვენებელი ყველაზე მაღალი იყო საკუთრების წინააღმდეგ მიმართულ დანაშაულებზე (22 ფაქტი). (იხ. დანართი ცხრილი #5).

დევნის შეწყვეტის მაჩვენებელი დანაშაულთა ჯგუფების მიხედვით (2013 წლის ნოემბერი)



სისხლისსამართლებრივი დევნის შეწყვეტის მაჩვენებლები სსკ-ით გათვალისწინებულ დანაშაულთა სხვა ჯგუფებში არ დაფიქსირებულა.

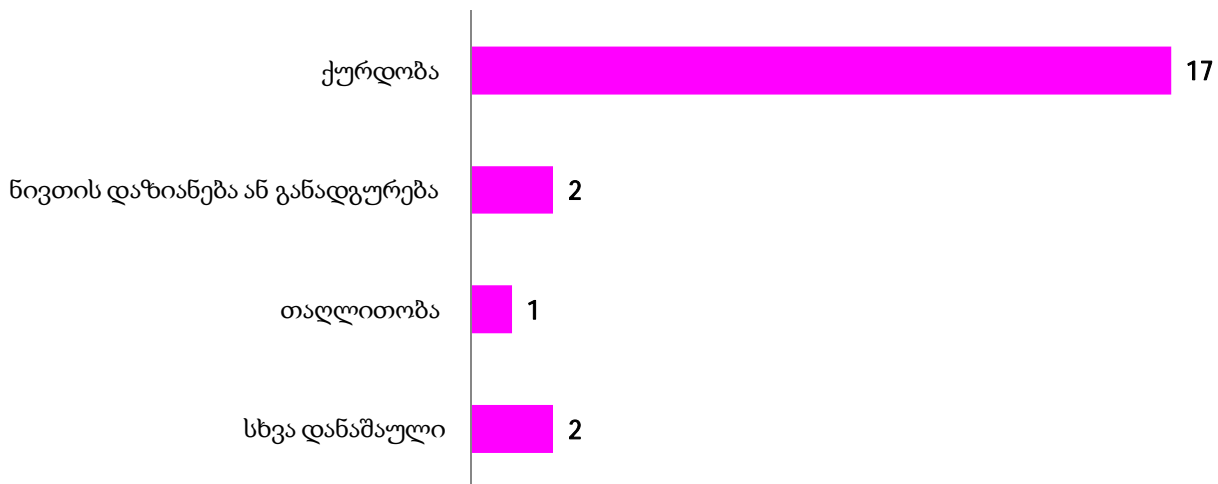
დევნის შეწყვეტის მაჩვენებელი დანაშაულთა ცალკეული სახეობების მიხედვით შემდეგნაირია:

**სიცოცხლის წინააღმდეგ მიმართული დანაშაულებიდან** დევნის შეწყვეტის მაჩვენებელი დაფიქსირდა განზრახ მკვლელობის 2 დანაშაულზე.

**ჯანმრთელობის წინააღმდეგ მიმართული დანაშაულებიდან** დევნის შეწყვეტის მაჩვენებელი დაფიქსირდა ჯანმრთელობის განზრახ ნაკლებად მძიმე დაზიანების 1 დანაშაულზე.


**საკუთრების წინააღმდეგ მიმართულ დანაშაულებზე** დევნის შეწყვეტის მაჩვენებლები ასე გადანაწილდა:

**დევნის შეწყვეტის მაჩვენებელი საკუთრების წინააღმდეგ მიმართულ დანაშაულებზე (2013 წლის ნოემბერი)**



**საზოგადოებრივი უშიშროებისა და წესრიგის წინააღმდეგ მიმართული დანაშაულებიდან** სისხლისსამართლებრივი დევნის შეწყვეტის მაჩვენებელი დაფიქსირდა 21 წლის ასაკს მიუღწეველი, ან ნასამართლობის მქონე ან/და ნარკოტიკების მოხმარებისთვის ადმინისტრაციულსახდელდადებული პირის მიერ ცივი იარაღის ტარების 2 დანაშაულსა და ხულიგნობის - 2 დანაშაულზე:

**დევნის შეწყვეტის მაჩვენებელი საზოგადოებრივი უშიშროებისა და წესრიგის  
წინააღმდეგ მიმართულ დანაშაულებზე  
(2013 წლის ნოემბერი)**



**ნარკოტიკულ დანაშაულებიდან** დევნის შეწყვეტის მაჩვენებელი დაფიქსირდა პირადი მოხმარებისთვის ნარკოტიკული საშუალების, მისი ანალოგის ან პრეკურსორის მცირე ოდენობით უკანონო დამზადება, შეძენა, შენახვა ან/და ექიმის დანიშნულების გარეშე უკანონო მოხმარების 4 დანაშაულზე.

**მმართველობის წესის წინააღმდეგ** მიმართული დანაშაულებიდან დევნის შეწყვეტის მაჩვენებელი დაფიქსირდა ყალბი დოკუმენტის, ბეჭდის, შტამპის ან ბლანკის დამზადება, გასაღება, ან გამოყენების 1 დანაშაულზე.

**4.3 სასამართლოში წარმართვა<sup>2</sup>**

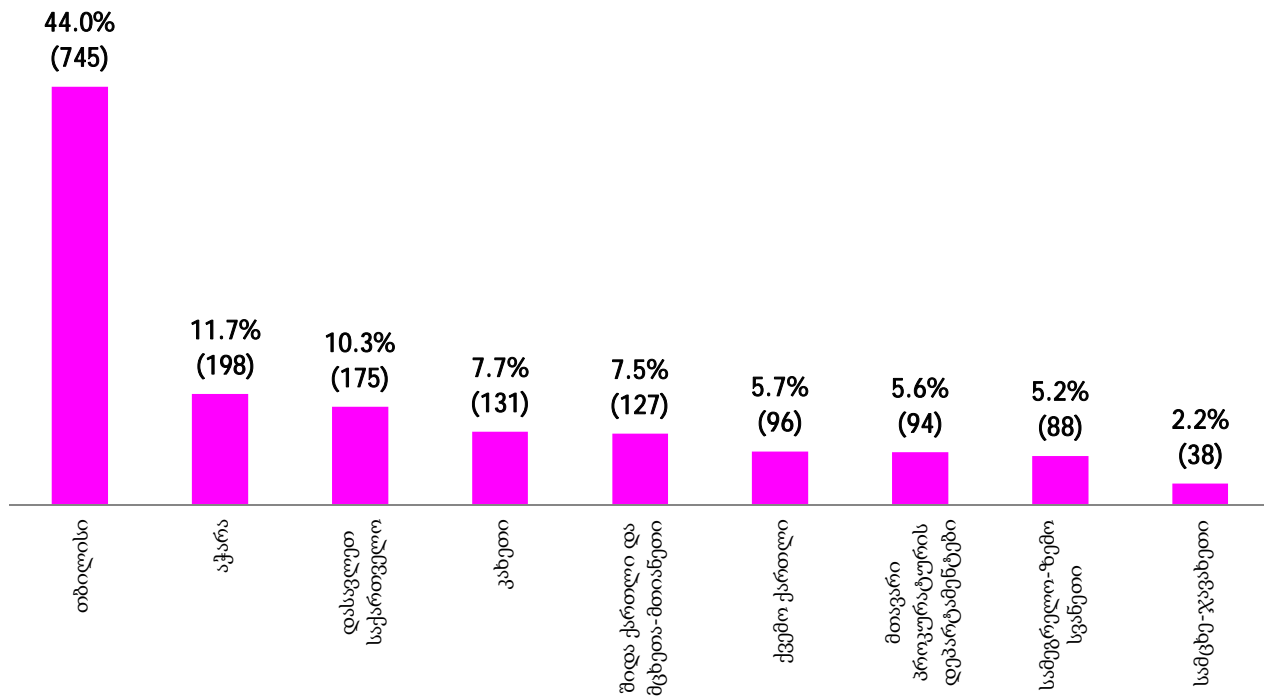
<sup>2</sup> სტატისტიკურ პროგრამაში განხორციელებული ცვლილებების გამო, ინფორმაცია სასამართლოში წარმართულ საქმეებზე ამ ეტაპზე არ მოგვეპოვება.

### 5.1 სისხლისსამართლებრივი დევნის დაწყება

2013 წლის ნოემბერში სისხლისსამართლებრივი დევნა დაიწყო 1692 პირის მიმართ. აქედან 30,6%-მა (518 პირი) დანაშაული ჩაიდინა გამოსაცდელი ვადის გასვლამდე (იხ. დანართი ცხრილი №6).

2013 წლის ნოემბრის თვეში სისხლისსამართლებრივი დევნის დაწყების მაჩვენებლები რეგიონებისა და მთავარი პროკურატურის დეპარტამენტების მიხედვით ამგვარია:

სისხლისსამართლებრივი დევნის დაწყება  
(2013 წლის ნოემბერი)

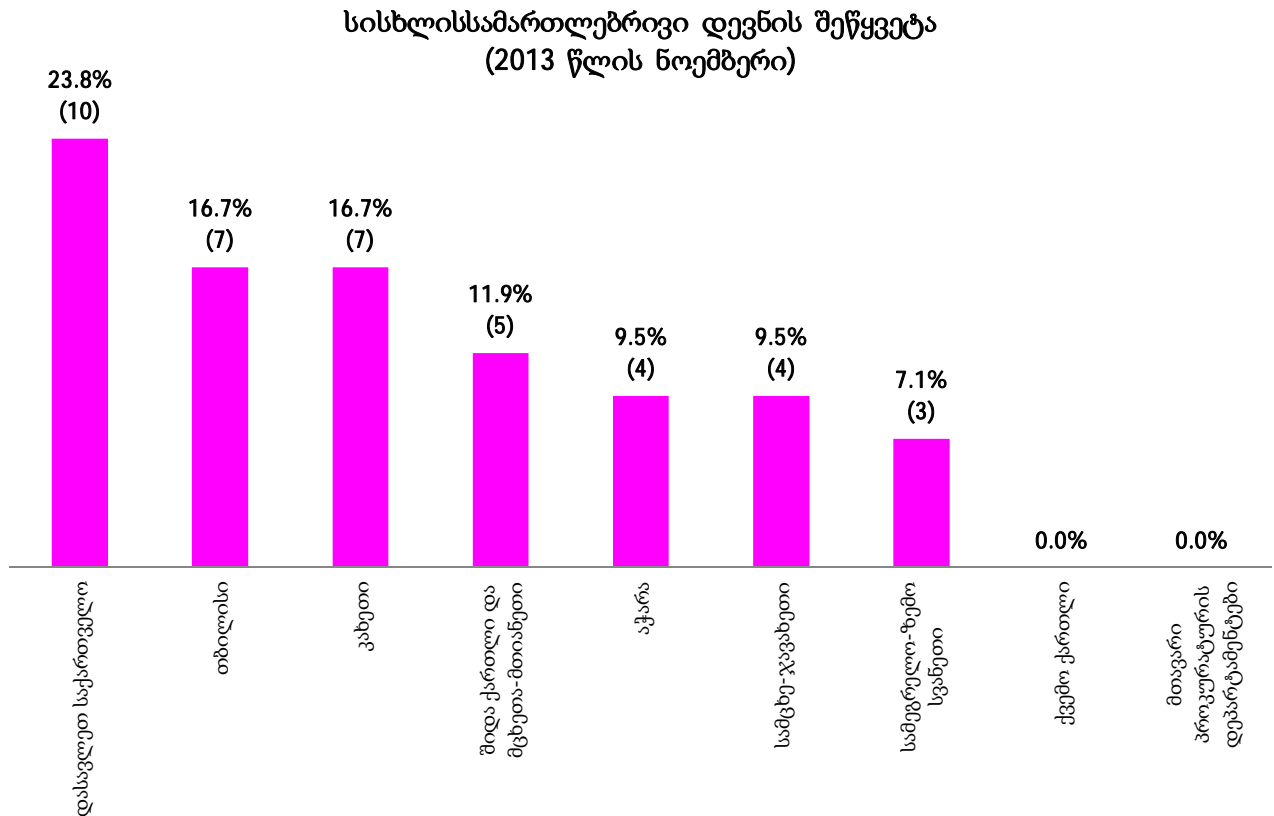


2013 წლის ნოემბერში სისხლისსამართლებრივი დევნის დაწყების ყველაზე მაღალი პროცენტული მაჩვენებელი დაფიქსირდა **თბილისში (745 პირი)** და შეადგინა სულ დევნის დაწყების 44%, ხოლო ყველაზე დაბალი პროცენტული მაჩვენებელი აღინიშნა **სამცხე-ჯავახეთში (38 პირი)** და შეადგინა სულ დაწყებული დევნის 2,2% (იხ. დანართი ცხრილი №7;8) .

## 5.2 სისხლისსამართლებრივი დევნის შეწყვეტა

2013 წლის ნოემბრის თვეში სისხლისსამართლებრივი დევნა შეწყდა 40 პირის მიმართ. (იხ. დანართი ცხრილი №6).

სისხლისსამართლებრივი დევნის შეწყვეტის ყველაზე მაღალი პროცენტული მაჩვენებელი დაფიქსირდა **დასავლეთ საქართველოში (10 პირი)** და შეადგინა სულ სისხლისსამართლებრივი დევნის შეწყვეტის 23,8%. (იხ. დანართი ცხრილი №7;8).



ქვემო ქართლსა და მთავარი პროკურატურის დეპარტამენტებში სისხლისსამართლებრივი დევნის შეწყვეტის მაჩვენებელი არ დაფიქსირებულა.

## 5.3 სასამართლოში წარმართვა<sup>3</sup>

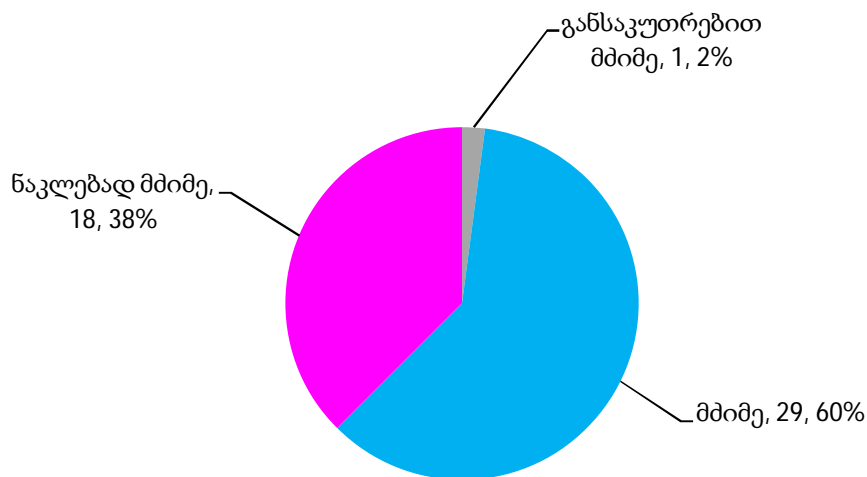
<sup>3</sup> სტატისტიკურ პროგრამაში განხორციელებული ცვლილებების გამო, ინფორმაცია სასამართლოში წარმართულ საქმეებზე ამ ეტაპზე არ მოგვეპოვება.

ნაწილი VI - არასრულწლოვანთა მიერ ჩადენილი დანაშაულები და მათ მიმართ განხორციელებული საპროცესო მოქმედებები.

**6.1 არასრულწლოვანთა მიერ ჩადენილი დანაშაულები**


2013 წლის ნოემბერში დანაშაულის ჩამდენი არასრულწლოვანი ფიგურირებდა 48 შემთხვევაში, აქედან ნაკლებად მძიმე კატეგორიის დანაშაულზე მოდის - 38% (18 დანაშაულის ფაქტი), მძიმე კატეგორიის დანაშაულზე - 60% (29 დანაშაულის ფაქტი), ხოლო განსაკუთრებით მძიმე კატეგორიის დანაშაულზე - 2% (1 დანაშაულის ფაქტი):

არასრულწლოვანთა მიერ ჩადენილი დანაშაულები კატეგორიების მიხედვით (2013 წლის ნოემბერი)



საანგარიშო პერიოდში არასრულწლოვანთა მიერ ჩადენილი დანაშაულებიდან ყველაზე ხშირი იყო საკუთრების წინააღმდეგ მიმართული დანაშაული (38 დანაშაული) (იხ. დანართი ცხრილი #5).

არასრულწლოვანთა მიერ ჩადენილი დანაშაული ჯგუფების მიხედვით  
(2013 წლის ნოემბერი)

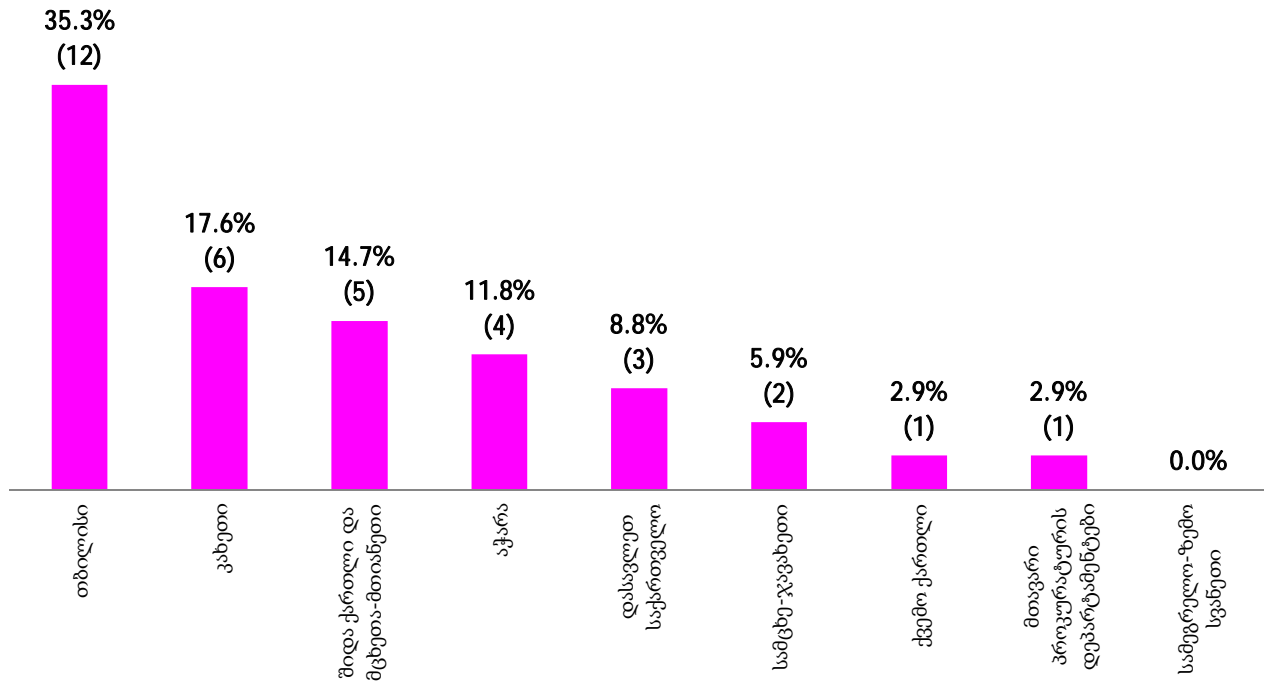


6.2 სისხლისსამართლებრივი დევნის დაწყება არასრულწლოვანთა მიმართ

2013 წლის ნოემბერში სისხლისსამართლებრივი დევნა დაიწყო 34 არასრულწლოვნის მიმართ, ხოლო იმ არასრულწლოვანთა პროცენტულმა მაჩვენებელმა, რომელთაც დანაშაული ჩაიდინეს გამოსაცდელი ვადის გასვლამდე შეადგინა 11,8% (4 პირი) (იხ. დანართი ცხრილი №6).

2013 წლის ნოემბრის თვეში არასრულწლოვანთა მიმართ სისხლისსამართლებრივი დევნის დაწყების ყველაზე მაღალი პროცენტული მაჩვენებელი დაფიქსირდა **თბილისში** (12 პირი) და შეადგინა 35,3% სულ დევნის დაწყებაში (იხ. დანართი ცხრილი №7;8).

**სისხლისსამართლებრივი დევნის დაწყება არასრულწლოვანთა მიმართ  
(2013 წლის ნოემბერი)**



2013 წლის ნოემბრის თვეში სამეგრელო-ზემო სვანეთის რეგიონში არასრულწლოვანთა მიმართ სისხლისსამართლებრივი დევნის დაწყების მაჩვენებელი არ დაფიქსირებულა.

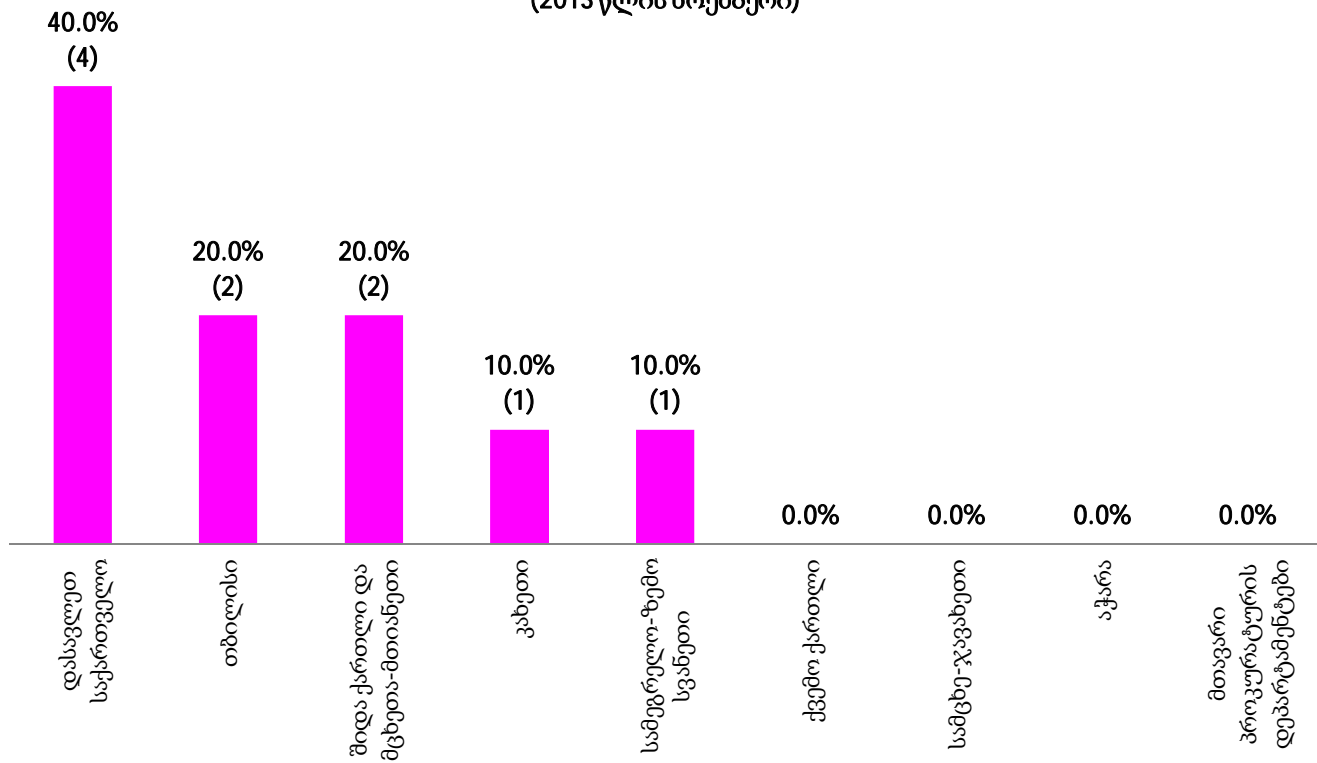
**6.3 სისხლისსამართლებრივი დევნის შეწყვეტა არასრულწლოვანთა მიმართ**

2013 წლის ნოემბერში სისხლისსამართლებრივი დევნა შეწყდა 10 არასრულწლოვნის მიმართ (იხ. დანართი ცხრილი №6;7;8).

არასრულწლოვანთა მიმართ სისხლისსამართლებრივი დევნის შეწყვეტის მაჩვენებელი რეგიონებში ამგვარია:



სისხლისსამართლებრივი დევნის შეწყვეტის მაჩვენებელი არასრულწლოვანთა მიმართ  
 რეგიონულ კრილში  
 (2013 წლის ნოემბერი)



6.4 არასრულწლოვანთა მიმართ საქმის სასამართლოში წარმართვა<sup>4</sup>

<sup>4</sup> სტატისტიკურ პროგრამაში განხორციელებული ცვლილებების გამო, ინფორმაცია სასამართლოში წარმართულ საქმეებზე ამ ეტაპზე არ მოგვეპოვება.

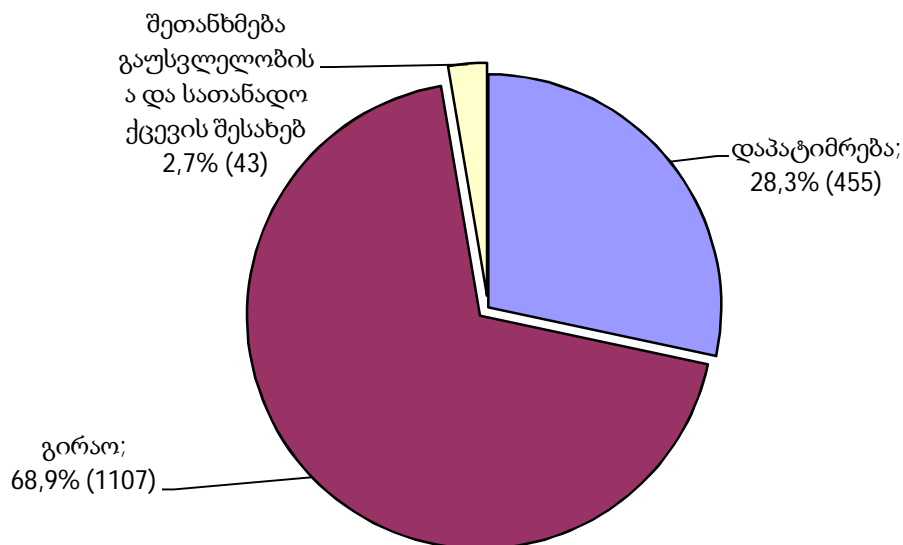
### თავი III. სასამართლო სტატისტიკა

#### ნაწილი 7 - სასამართლოს მიერ შეფარდებული აღკვეთის ღონისძიებები

##### 7.1 აღკვეთის ღონისძიებების შეფარდების შედეგები

2013 წლის ნოემბერში პირველი ინსტანციის სასამართლოების მიერ განხილულია საგამომიებო ორგანოებიდან აღკვეთის ღონისძიებების შეფარდებაზე შემოსული 1607 შუამდგომლობა. განხილული შუამდგომლობებიდან დაპატიმრების ხვედრითი წილი შეადგენს 28,3%-ს, გირაოს ხვედრითი წილი - 68,9%-ს, გაუსვლელობისა და სათანადო ქცევის შესახებ შეთანხმების ხვედრითი წილი - 2,7%-ს (იხ. დანართი ცხრილი №9).

განხილული შუამდგომლობები

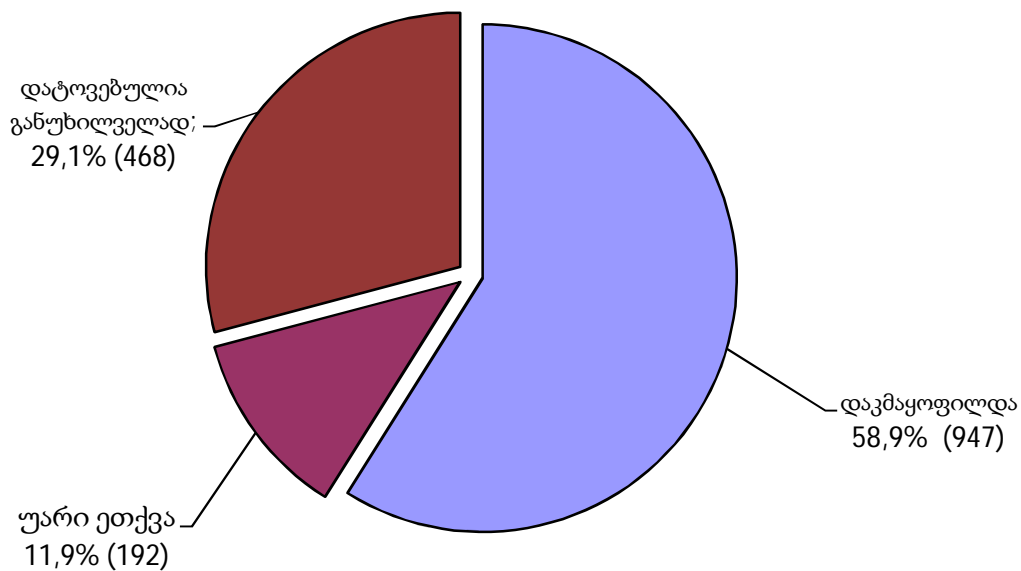


სულ განხილული შუამდგომლობიდან სასამართლოს მიერ დაკმაყოფილებულ იქნა 947 შუამდგომლობა, ანუ 58,9%. მათ შორის: დაპატიმრების შეფარდებაზე განხილული შუამდგომლობებიდან სასამართლოს მიერ დაკმაყოფილებულ იქნა 63,5%, გირაოს შეფარდებაზე დაკმაყოფილებულ იქნა 55,7%.

დატოვებულია განუხილველად საპროცესო შეთანხმების დამტკიცების გამო საგამომიებო ორგანოებიდან შემოსული 468 შუამდგომლობა, ანუ 29,1%.

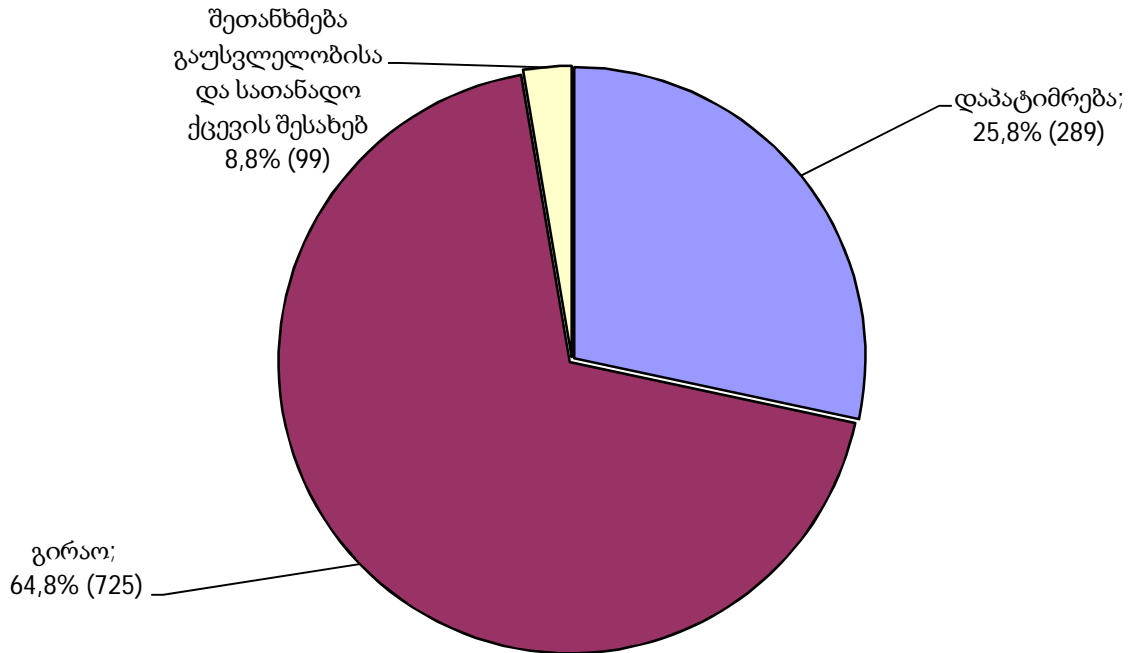
საგამოძიებო ორგანოებიდან შემოსული შუამდგომლობებიდან უარი ეთქვა მოცემული შუამდგომლობის შეფარდებაზე და შეეფარდა სხვა აღკვეთის ღონისძიება 192 შუამდგომლობას, ანუ 11,9%-ს;

### შუამდგომლობების განხილვის შედეგები



2013 წლის ნოემბერში სულ შეფარდებული აღკვეთის ღონისძიებებიდან დაპატიმრებაზე მოდის 25,8% (289), გირაოზე - 64,8% (725), გაუსვლელობისა და სათანადო ქცევის შესახებ შეთანხმებაზე - 8,8% (99).

## შეფარდებული ალკვეთის ღონისძიებები



2013 წლის ნოემბერში პირველი ინსტანციის სასამართლოების მიერ სულ შეფარდებული 1119 ალკვეთის ღონისძიებიდან საპატიმრო იყო 289, ანუ 25,8%, ხოლო არასაპატიმრო - 830, ანუ 74,2%. არასაპატიმრო ალკვეთის ღონისძიებებში შეფარდებული გირაოს ხვედრითმა წილმა შეადგინა 87, 3%.

## ნაწილი 8 - პირველი ინსტანციის სასამართლოებში განხილული სისხლის სამართლის

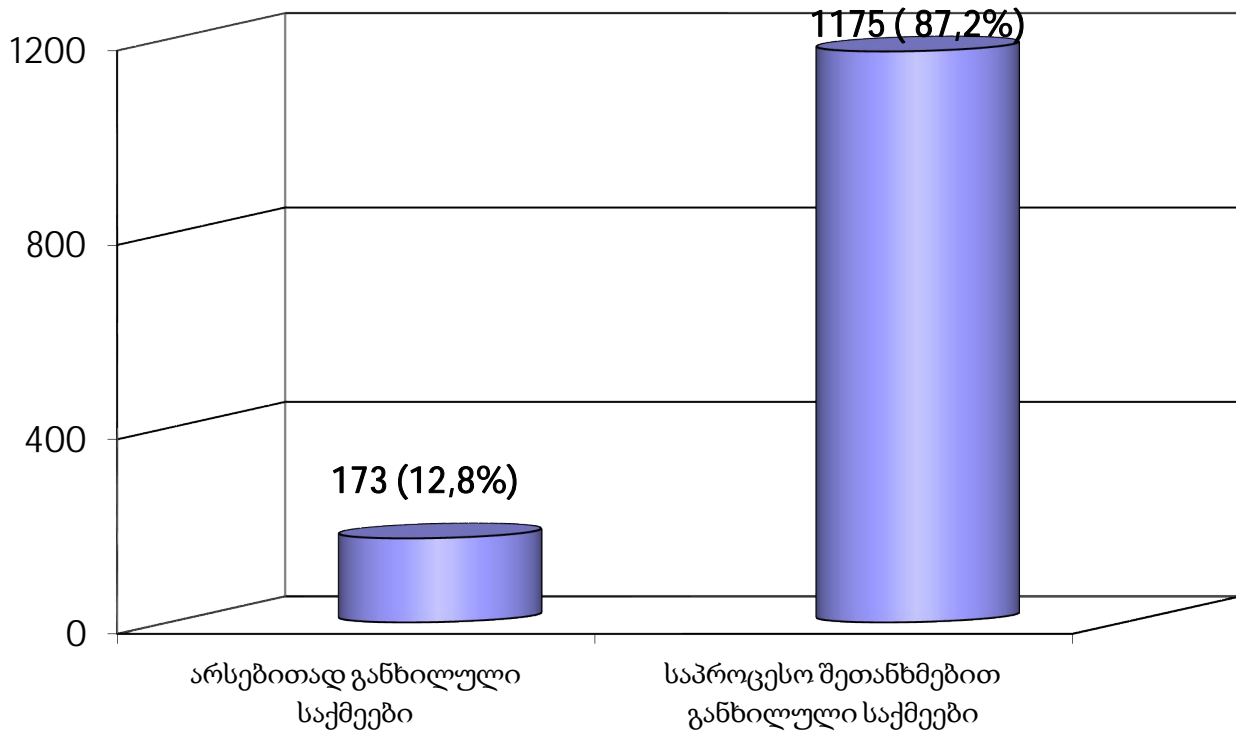
### საქმეები

#### 8.1 პირველი ინსტანციის სასამართლოების მიერ განხილულ საქმეთა საერთო რაოდენობა

2013 წლის ნოემბერში პირველი ინსტანციის სასამართლოებში განხილულია 1372 საქმე 1550 პირის მიმართ, აქედან განაჩენის გამოტანით განხილულია 1348 საქმე, ანუ 98,3%, შეწყდა 8 საქმე (0,6%), დაუბრუნდა პროკურატურას 16 საქმე, ანუ 1,2% (იხ. დანართი ცხრილი # 10).

2013 წლის ნოემბერში განაჩენის გამოტანით განხილული საქმეებიდან საპროცესო შეთანხმებით განხილული იყო 1175 საქმე (სულ განხილული საქმეების 87,2%) 1324 პირის მიმართ (სულ განხილული პირების 87,2%), არსებითი განხილვით დამთავრდა 173 საქმე (შესაბამისად 12,8%) 195 პირის მიმართ (12,8%).

პირველი ინსტანციის სასამართლოებში არსებითად და საპროცესო შეთანხმებით განხილული საქმეების ხვედრითი წილი განაჩენის გამოტანით განხილულ საქმეებში



### 8.2 არსებითი განხილვით დამთავრებული საქმეები

2013 წლის ნოემბერში პირველი ინსტანციის სასამართლოებში არსებითი განხილვით დამთავრებული 173 საქმიდან გამამტყუნებელი განაჩენი გამოტანილ იქნა 165 საქმეზე, გამამართლებელი განაჩენი - 3 საქმეზე (იხ. დანართი ცხრილი # 11).

2013 წლის ნოემბერში სულ არსებითი განხილვით მსჯავრდებული, გამართლებული და შეწყვეტილი 181 პირიდან გამართლებულ პირთა ხვედრითი წილი შეადგენს 4,9%-ს, ხოლო იმ პირების ხვედრითი წილი, რომელთა მიმართ საქმე შეწყდა შეადგენს 4,9%-ს (იხ. დანართი ცხრილი # 12).

### 8.3 საპროცესო შეთანხმებით განხილული საქმეები

2013 წლის ნოემბერში პირველი ინსტანციის სასამართლოებში სულ საპროცესო შეთანხმებით შემოსული იყო 648 სისხლის სამართლის საქმე 690 პირის მიმართ. საპროცესო შეთანხმებით განაჩენი გამოტანილ იქნა 1175 საქმეზე 1324 პირის მიმართ. საპროცესო შეთანხმებით გამოტანილ განაჩენებში საბრალდებო დასკვნით შემოსული საქმეების ხვედრითი წილი შეადგენს 44,0% (იხ. დანართი ცხრილი # 13).

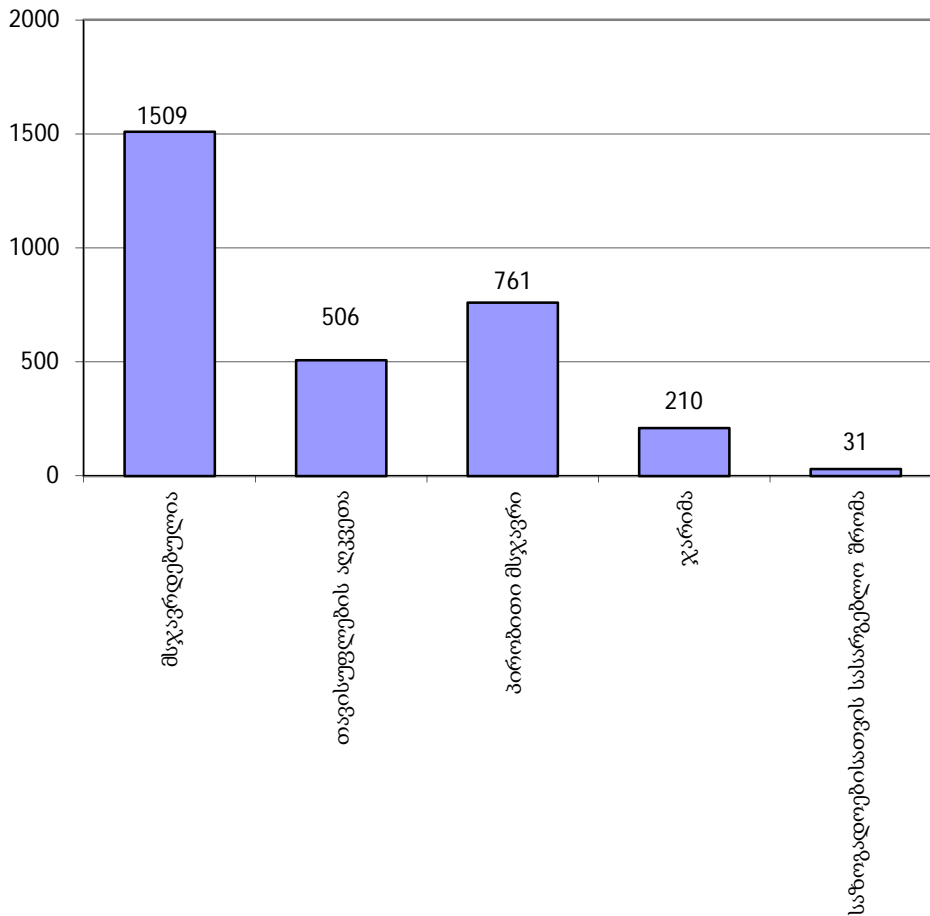
## ნაწილი 9 - მსჯავრდებულები

### 9.1 მსჯავრდებულთა განაწილება სასჯელის ფორმების მიხედვით

2013 წლის ნოემბერში სულ მსჯავრდებული 1509 პირიდან:

- თავისუფლების აღკვეთა შეეფარდა 506 პირს, ანუ 33,5%-ს;
- პირობითი მსჯავრი შეეფარდა 760 პირს, ანუ 50,4%-ს;
- ჯარიმა შეეფარდა 210 პირს, ანუ 13,9%-ს;
- საზოგადოებისათვის სასარგებლო შრომა 31 პირის, ანუ 2,1%.

## მსჯავრდებულთა განაწილება სასჯელის ფორმების მიხედვით



### 9.2 მსჯავრდებულთა შემადგენლობა

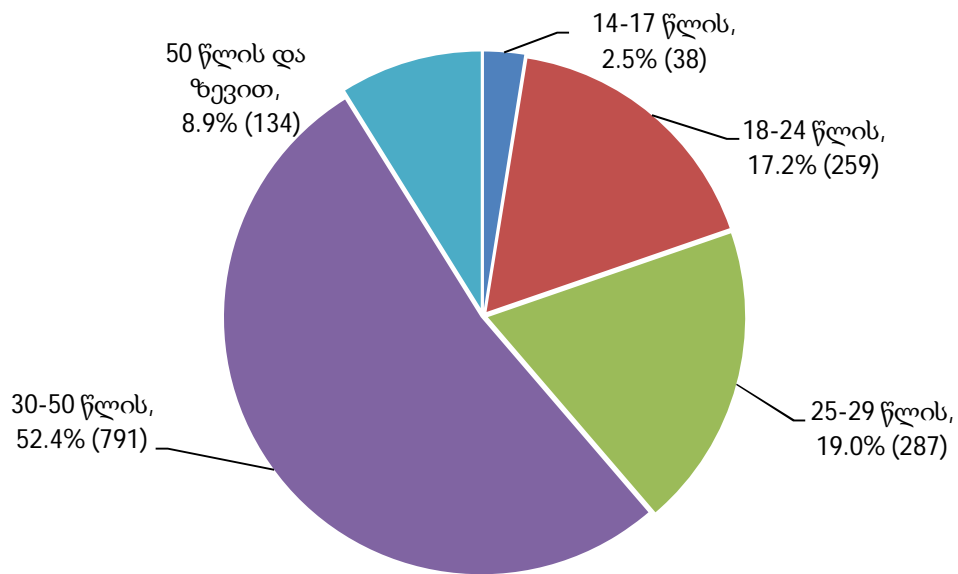
2013 წლის ნოემბერში სულ მსჯავრდებული 1509 პირიდან მამაკაცი შეადგენდა 95,9%-ს, ხოლო ქალი 4,1%-ს.

ალკოჰოლურ სიმთვრალეში ჩადენილი დანაშაულის ხვედრითი წილი შეადგენდა 0,5%-ს, ნარკოტიკულ სიმთვრალეში კი 4,8%-ს; ჯგუფურად ჩადენილი დანაშაულის ხვედრითი წილი შეადგენს 2,7%-ს. სოფლად ჩადენილი დანაშაული შეადგენს 12,1%-ს. სულ მსჯავრდებული პირებიდან სხვა სახელმწიფოს მოქალაქე იყო 2,2% (იხ. დანართი ცხრილი # 14).

ასაკის მიხედვით მსჯავრდებულები ნაწილდება შემდეგნაირად:

- 14-17 წლის ასაკის მსჯავრდებულია 38 პირი, რაც შეადგენს 2,5%-ს,
- 18-24 წლის ასაკის - 259 პირი, ანუ 17,2%,
- 25-29 წლის ასაკის - 287 პირი, ანუ 19,0%,
- 30-49 წლის ასაკის - 791 პირი, ანუ 52,4%;
- 50 წლის ზევით ასაკის - 134 პირი, ანუ 8,9 %.

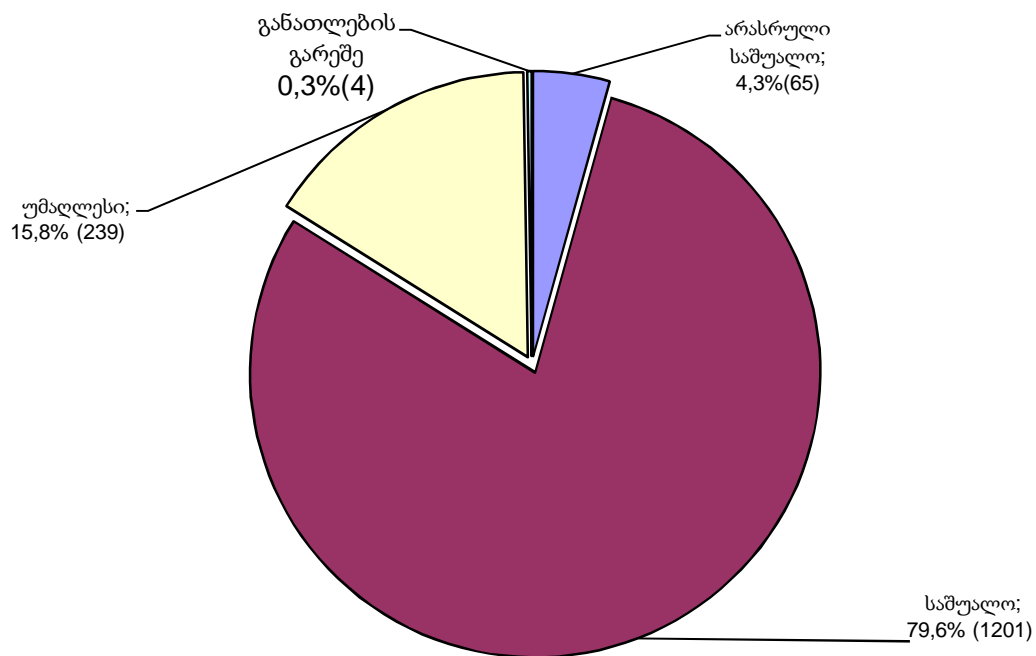
მსჯავრდებულთა განაწილება ასაკის მიხედვით



მსჯავრდებულთა შორის არასრული საშუალო განათლების მქონეა 65 პირი, ანუ 4,3%, საშუალო განათლების მქონეა 1201 პირი, ანუ 79,6%, უმაღლესი განათლების მქონეა 239 პირი, ანუ 15,8%, განათლების გარეშე 4 პირი, ანუ 0,3%.



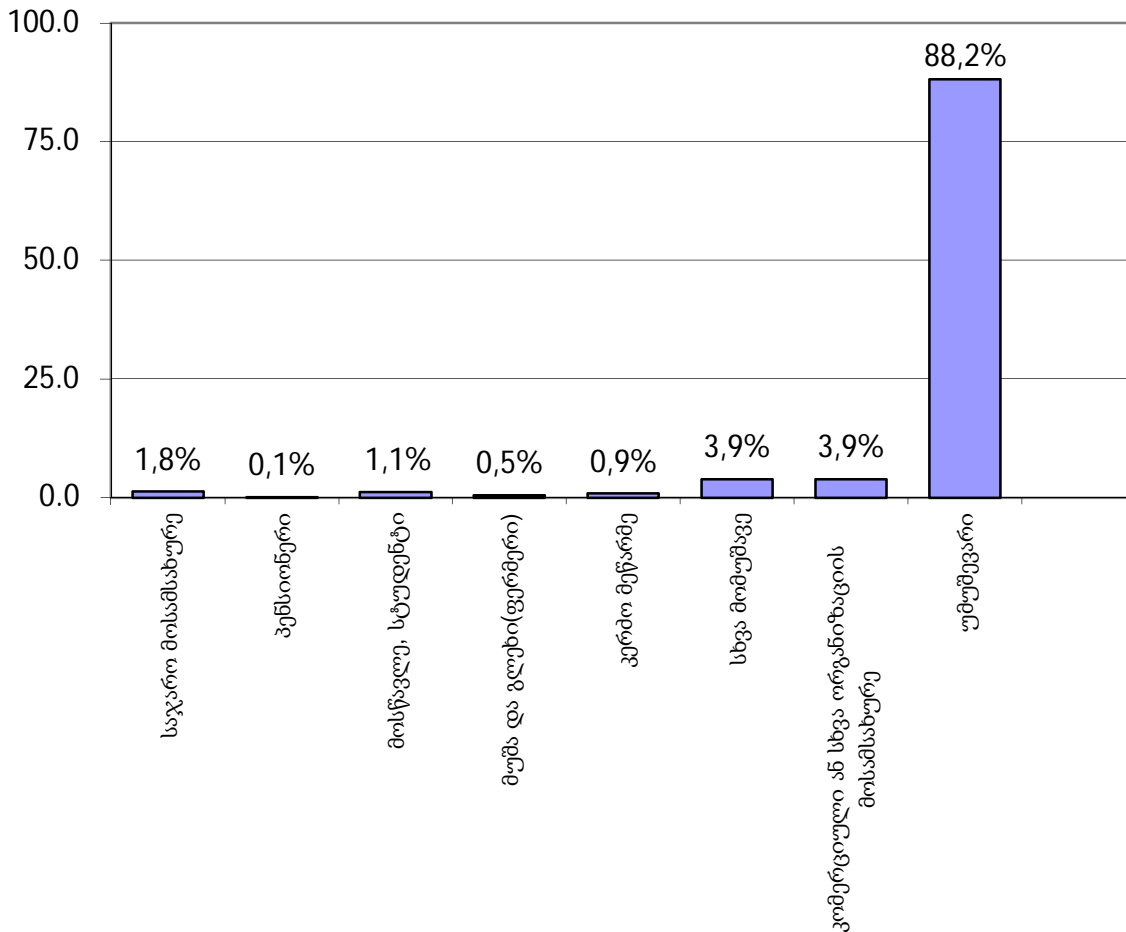
### მსჯავრდებულთა განაწილება განათლების დონის მიხედვით



1509 მსჯავრდებული პირიდან:

- უმუშევარია 1331, ანუ 88,2%
- კომერციული ან სხვა ორგანიზაციის მოსამსახურეა 59, ანუ 3,9%
- სხვა მომუშავეა 59, ანუ 3,9%
- კერძო მეწარმეა 13, ანუ 0,9%
- მოსწავლე ან სტუდენტია 17, ანუ 1,1%
- საჯარო მოსამსახურეა 20, ანუ 1,3% და სხვა.

**მსჯავრდებულთა გადანაწილება საქმიანობის მიხედვით  
(პროცენტობით)**



მოუხსნელი და გაუქმდებული ნასამართლობის მქონეა მსჯავრდებულთა 6,3%.

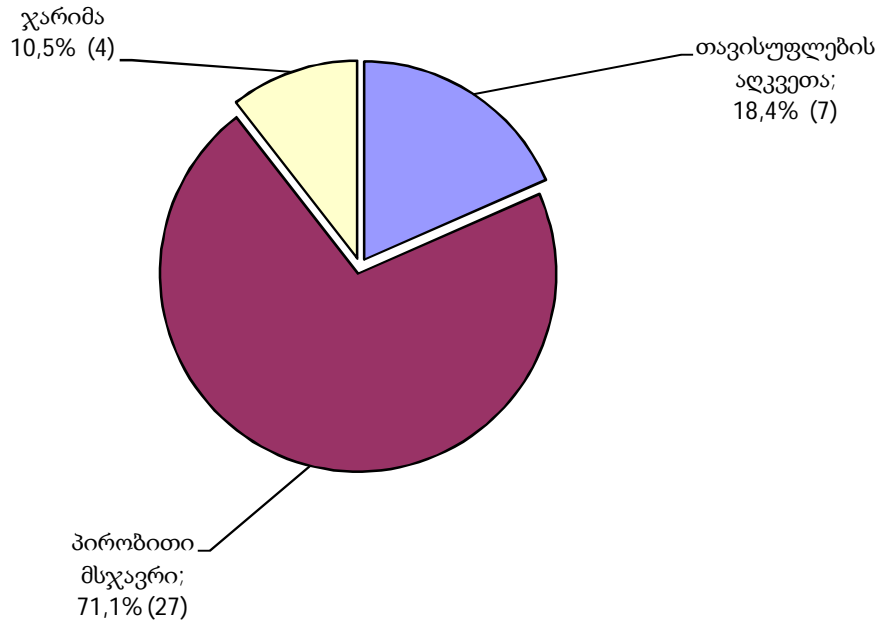
**9.3 არასრულწლოვანი მსჯავრდებულები**

2013 წლის ნოემბერში მსჯავრდებული იყო 38 არასრულწლოვანი, რაც შეადგენს ნოემბერში პირველი ინსტანციის სასამართლოებში სულ მსჯავრდებული პირების 2,5%-ს.

არასრულწლოვანი მსჯავრდებულებიდან ვაჟი იყო 37, ანუ 97,4%. არ მუშაობდა და არ სწავლობდა 24 არასრულწლოვანი, ანუ სულ მსჯავრდებული არასრულწლოვნების 63,2%, ჯგუფურად დანაშაული ჩადენილი აქვს 1 პირს, ანუ 2,6%-ს (იხ. დანართი ცხრილი # 15).

2013 წლის ნოემბერში სულ მსჯავრდებული 38 არასრულწლოვანიდან თავისუფლების აღკვეთა შეეფარდა 7 პირს, ანუ 18,4%-ს, პირობითი მსჯავრი 27 პირს, ანუ 71,1%-ს, ჯარიმა 4 პირს, ანუ 10,5%-ს.

## არასრულწლოვან მსჯავრდებულთა განაწილება სასჯელების მიხედვით



მსჯავრდებული 38 არასრულწლოვანი პირი დანაშაულის სახეების მიხედვით ნაწილდება შემდეგნაირად:

- ქურდობისათვის მსჯავრი დაედო 21 პირს, ანუ 55,3%-ს, მათ შორის თავისუფლების აღკვეთა შეეფარდა 6 პირს, ანუ 28,6%;
- მარცვისათვის - 5 პირს, ანუ 13,2%-ს, მათ შორის თავისუფლების აღკვეთა შეეფარდა 1 პირს, ანუ 20,0%.
- თაღლითობისთვის 1 პირს, ანუ 5,3%-ს, მათ შორის თავისუფლების აღკვეთა არ შეეფარდა არც ერთ პირს (იხ. დანართი ცხრილები №16,17).

რეგიონების მიხედვით არასრულწლოვანი მსჯავრდებულები ნაწილდებიან შემდეგნაირად:

- თბილისის საქალაქო სასამართლოს მიერ მსჯავრდებულ იქნა 8 არასრულწლოვანი, ანუ 21,1%;
- იმერეთის სასამართლოების მიერ მსჯავრდებულ იქნა 10 არასრულწლოვანი, ანუ 26,3%;
- აჭარის სასამართლოების მიერ მსჯავრდებულ იქნა 7 არასრულწლოვანი, ანუ 18,4%;
- კახეთის სასამართლოების მიერ მსჯავრდებულ იქნა 5 არასრულწლოვანი, ანუ 13,2% და სხვა (იხ. დანართი ცხრილი # 18).

## ნაწილი 10 - დანაშაული და შეფარდებული სასჯელები

### 10.1 დანაშაულისა და შეფარდებული სასჯელების რაოდენობა დანაშაულთა სახეების

#### მიხედვით

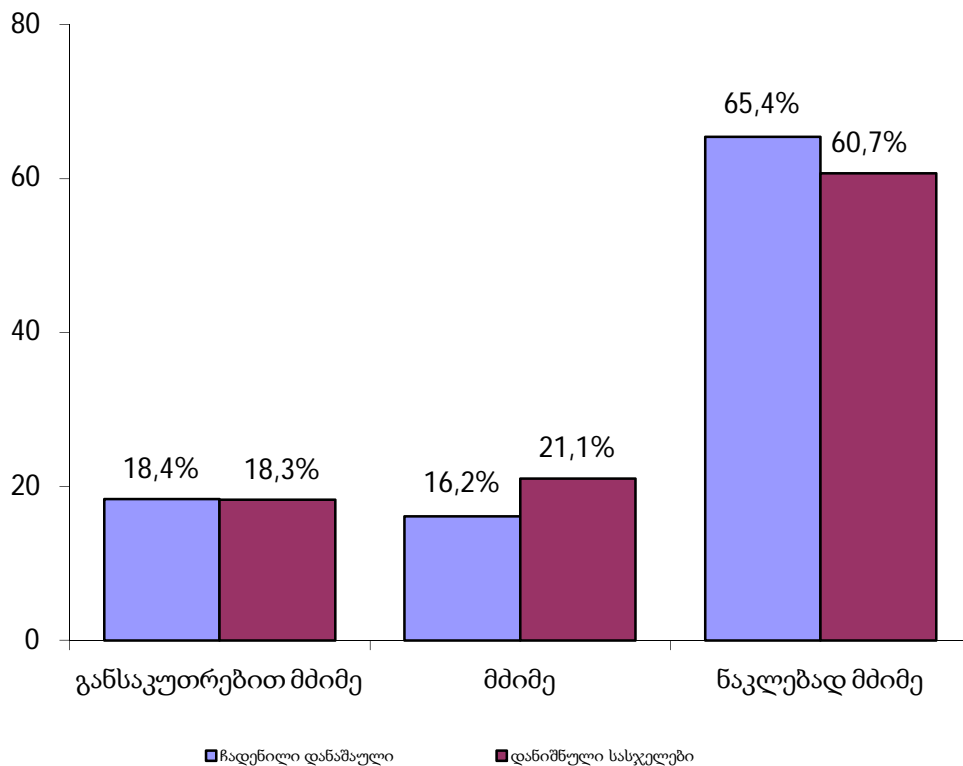
2013 წლის ნოემბერში პირველი ინსტანციის სასამართლოების მიერ განაჩენის გამოტანით განხილულ იქნა 1348 საქმე 1519 პირის მიმართ. მსჯავრდებული 1509 (10 პირის მიმართ გამოტანილია გამამართლებელი განაჩენი) პირის მიერ ჩადენილი იყო 1881 დანაშაული, ხოლო დანაშაულის თითოეული ეპიზოდისათვის დანიშნულ იქნა 2046 სასჯელი (იხ. დანართი ცხრილი # 19).

2013 წლის ნოემბერში მსჯავრდებული პირების მიერ ჩადენილი განსაკუთრებით მძიმე დანაშაული შეადგენს 18,4%-ს, მძიმე დანაშაული - 16,2%-ს, ნაკლებად მძიმე დანაშაული - 65,4%-ს.

ჩადენილი დანაშაულებისათვის დანიშნული 2046 სასჯელიდან განსაკუთრებით მძიმე დანაშაულისათვის შეფარდებული სასჯელი შეადგენს 18,3%-ს, მძიმე დანაშაულისათვის შეფარდებული სასჯელი - 21,1%-ს, ნაკლებად მძიმე დანაშაულისათვის შეფარდებული სასჯელი - 60,7%-ს.

#### მსჯავრდებულთა მიერ ჩადენილი დანაშაულებისა და ჩადენილი დანაშაულებისათვის

#### დანიშნული სასჯელების სტრუქტურა დანაშაულის კატეგორიების მიხედვით

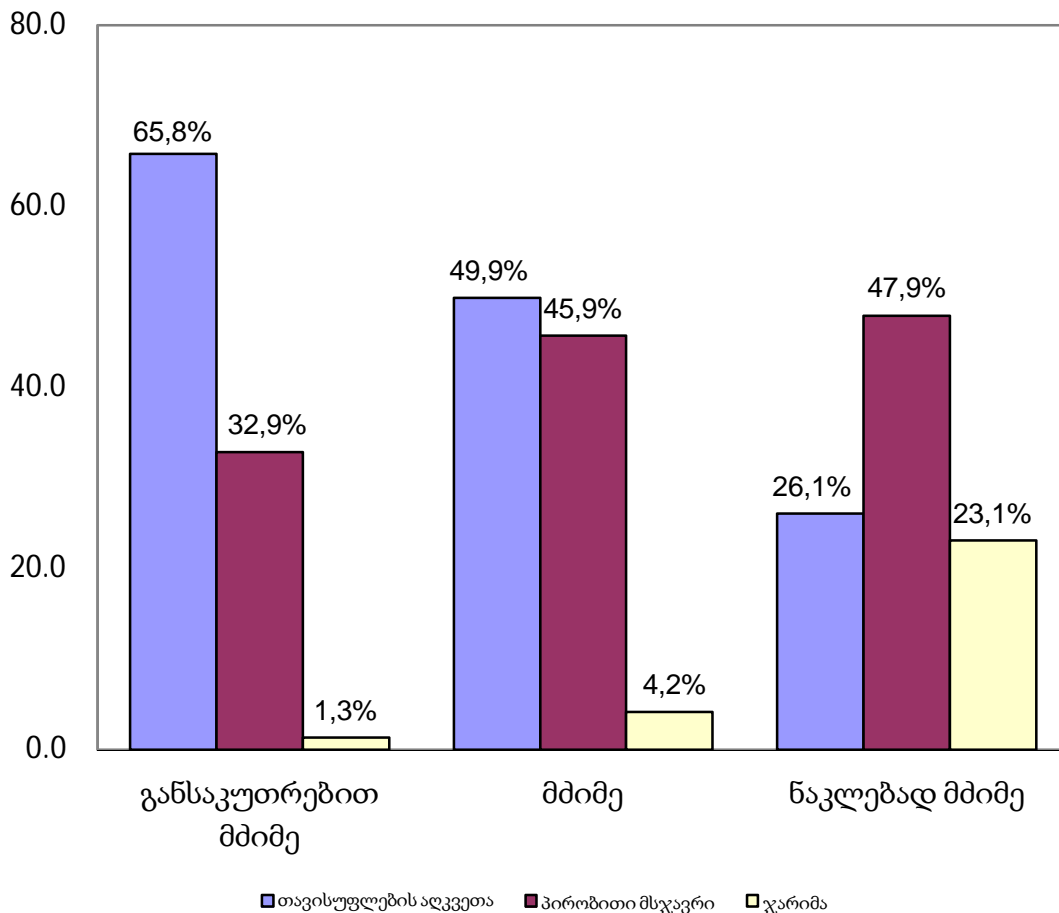


განსაკუთრებით მძიმე დანაშაულისათვის შეფარდებულ სასჯელებში თავისუფლების აღკვეთის ხვედრითი წილი შეადგენს 65,8%-ს, პირობითი მსჯავრის - 32,9%-ს, ჯარიმის - 1,3%-ს.

მძიმე დანაშაულისათვის შეფარდებულ სასჯელებში თავისუფლების აღკვეთის ხვედრითი წილი შეადგენს 49,9%-ს, პირობითი მსჯავრის - 45,7%-ს, ჯარიმის - 4,2%-ს.

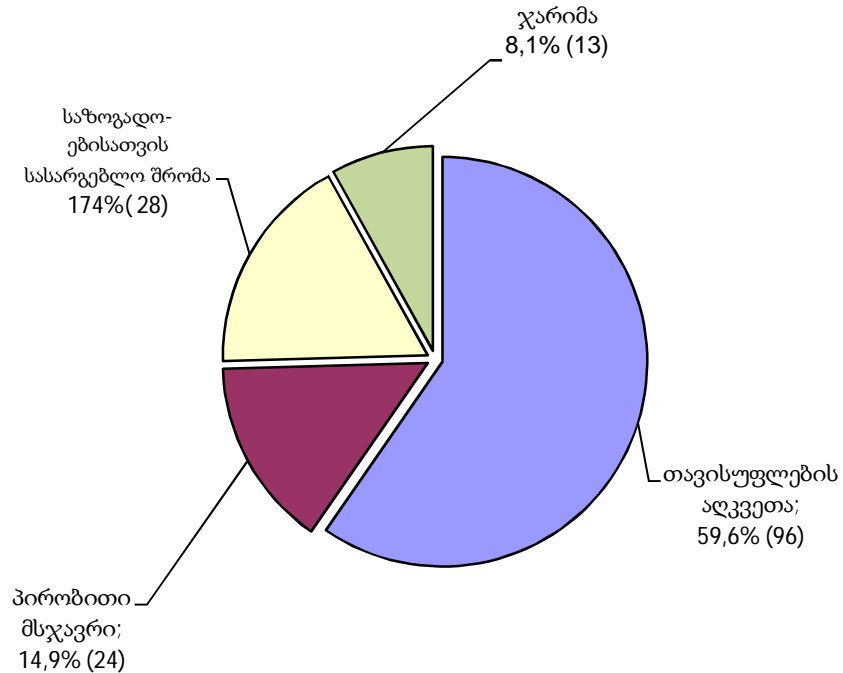
ნაკლებად მძიმე დანაშაულისათვის შეფარდებულ სასჯელებში თავისუფლების აღკვეთის ხვედრითი წილი შეადგენს 26,1%-ს, პირობითი მსჯავრის - 47,9%-ს, ჯარიმის - 23,1%-ს, საზოგადოებისათვის სასარგებლო შრომის - 2,3%-ს.

**ჩადენილი დანაშაულებისათვის დანიშნული სასჯელების ფორმების  
სტრუქტურა დანაშაულის კატეგორიების მიხედვით**



2013 წლის ნოემბერში მსჯავრდებული პირების მიერ ჩადენილია 141 ძალადობრივი დანაშაული, რაც სულ ჩადენილ დანაშაულში შეადგენს 7,5%-ს, აღნიშნული დანაშაულებისათვის დანიშნულია 161 სასჯელი, ანუ 7,9%. პირველი ინსტანციის სასამართლოების მიერ ძალადობრივი დანაშაულისათვის დანიშნულ სასჯელებში თავისუფლების აღკვეთის ხვედრითი წილი შეადგენს 59,6%-ს, პირობითი მსჯავრის 14,9%-ს, ჯარიმის - 17,4%-ს, საზოგადოებისათვის სასარგებლო შრომის 8,1%-ს.

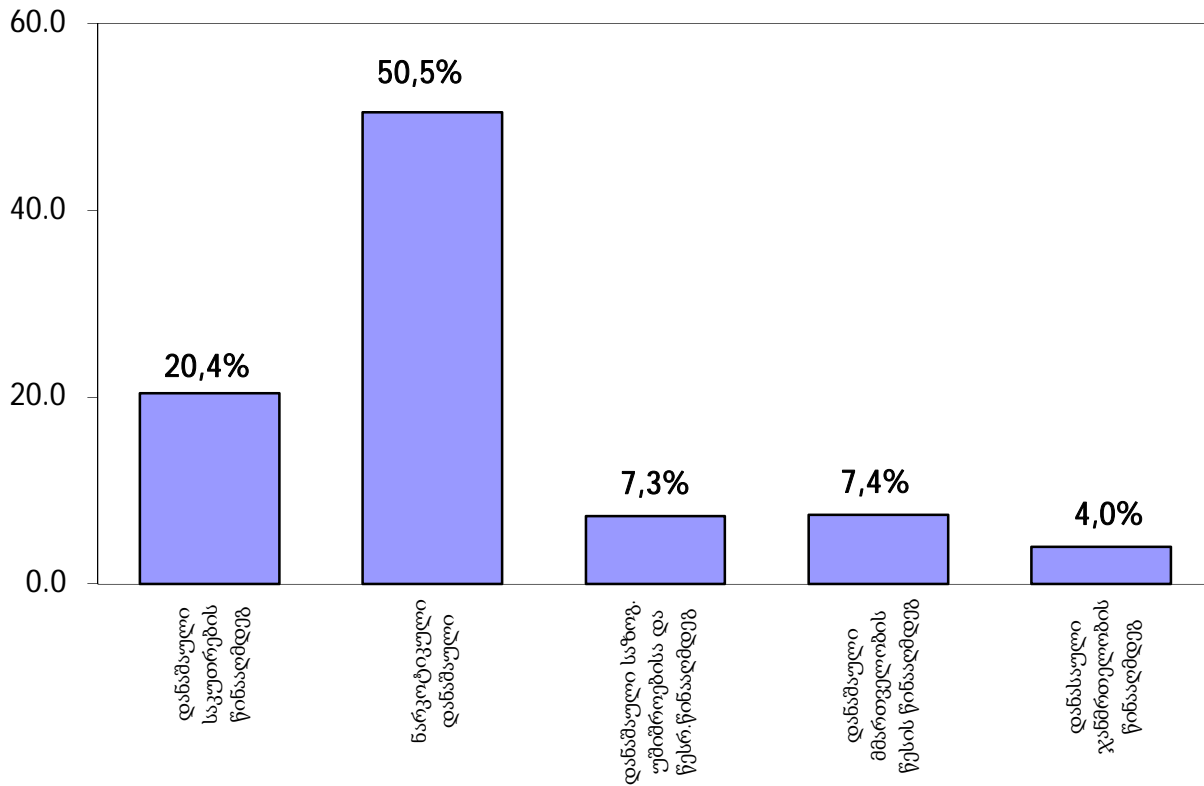
### ძალადობრივი დანაშაულებისათვის დანიშნული სასჯელები



ნოემბერში მსჯავრდებული პირების მიერ ჩადენილი დანაშაულებიდან კორუფციული დანაშაულის ხვედრითი წილი შეადგენს 1,3%-ს, დანიშნული სასჯელების ხვედრითი წილი - 1,5%-ს (იხ. დანართი ცხრილი # 20).

საანგარიშო პერიოდში მსჯავრდებული პირების მიერ ჩადენილ დანაშაულში ყველაზე მაღალი ხვედრითი წილი მოდის: ნარკოტიკულ დანაშაულზე - 50,5% (950), შემდეგ მოდის საკუთრების წინააღმდეგ მიმართულ დანაშაულზე - 20,4% (384), საზოგადოებრივი უშიშროებისა და წესრიგის წინააღმდეგ დანაშაულზე - 7,3% (137), დანაშაული მმართველობის წესის წინააღმდეგ - 7,4% (140), ჯანმრთელობის წინააღმდეგ მიმართულ დანაშაულზე - 4,0% (75) და სხვა.

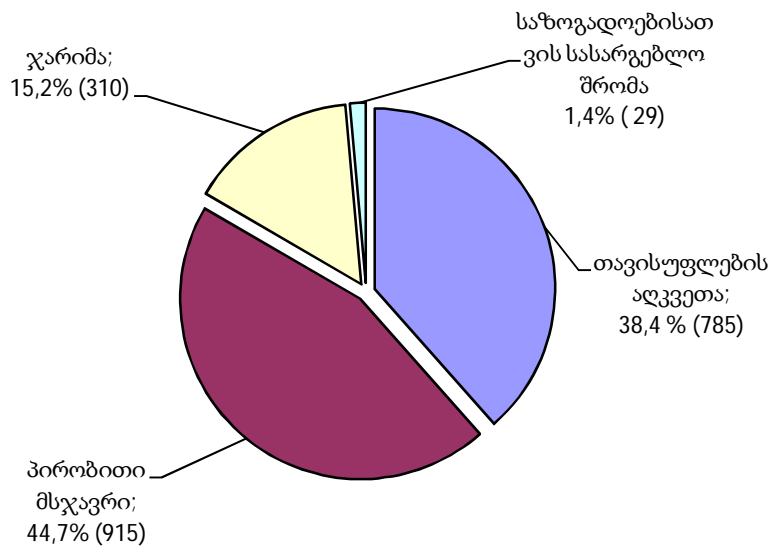
## მსჯავრდებული პირების მიერ ჩადენილი დანაშაულების სტრუქტურა



2013 წლის ნოემბერში დანაშაულის თითოეული ეპიზოდისათვის დანიშნული 2046 სასჯელიდან:

- თავისუფლების აღკვეთა შეადგენს 38,4%-ს (785);
- პირობითი მსჯავრი 44,7%-ს (915);
- ჯარიმა 15,2%-ს (310);
- საზოგადოებისათვის სასარგებლო შრომა 1,4%-ს (29).

## დანაშაულის თითოეული ეპიზოდისათვის დანიშნული სასჯელების სტრუქტურა

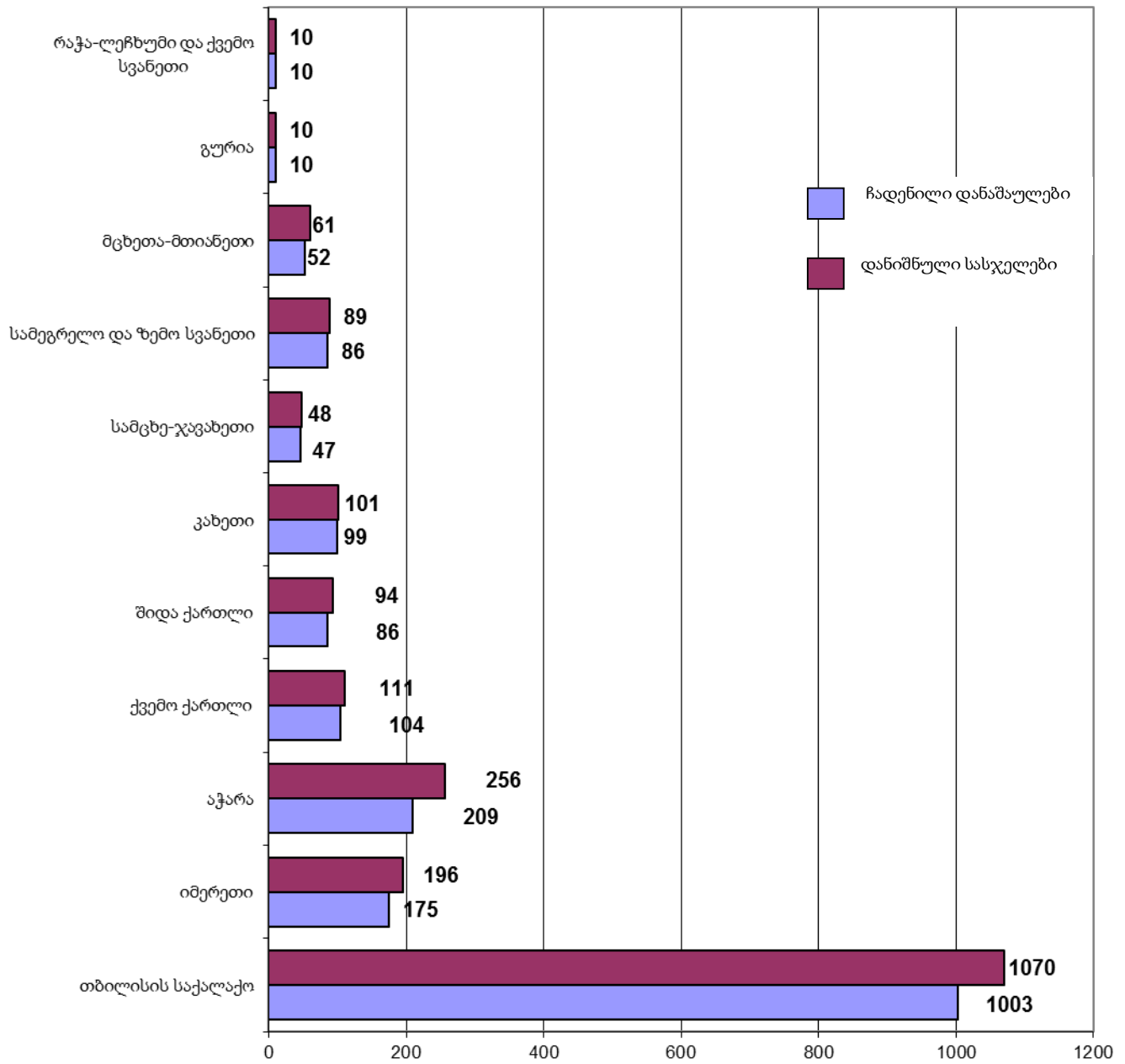


### 10.2 დანაშაულისა და დანიშნული სასჯელების რაოდენობა რეგიონების მიხედვით

2013 წლის ნოემბერში პირველი ინსტანციის სასამართლოებში დანაშაულის თითოეული ეპიზოდისათვის შეფარდებული სასჯელებიდან 2046, ანუ 52,3% მოდის თბილისის საქალაქო სასამართლოზე, აჭარის სასამართლოებზე - 256, ანუ 12,5%, იმერეთის სასამართლოებზე - 196, ანუ 9,6%, კახეთის სასამართლოებზე - 101, ანუ 4,9%, სამეგრელოს სასამართლოებზე - 89, ანუ 4,3% და სხვა (იხ. დანართი ცხრილი # 21).

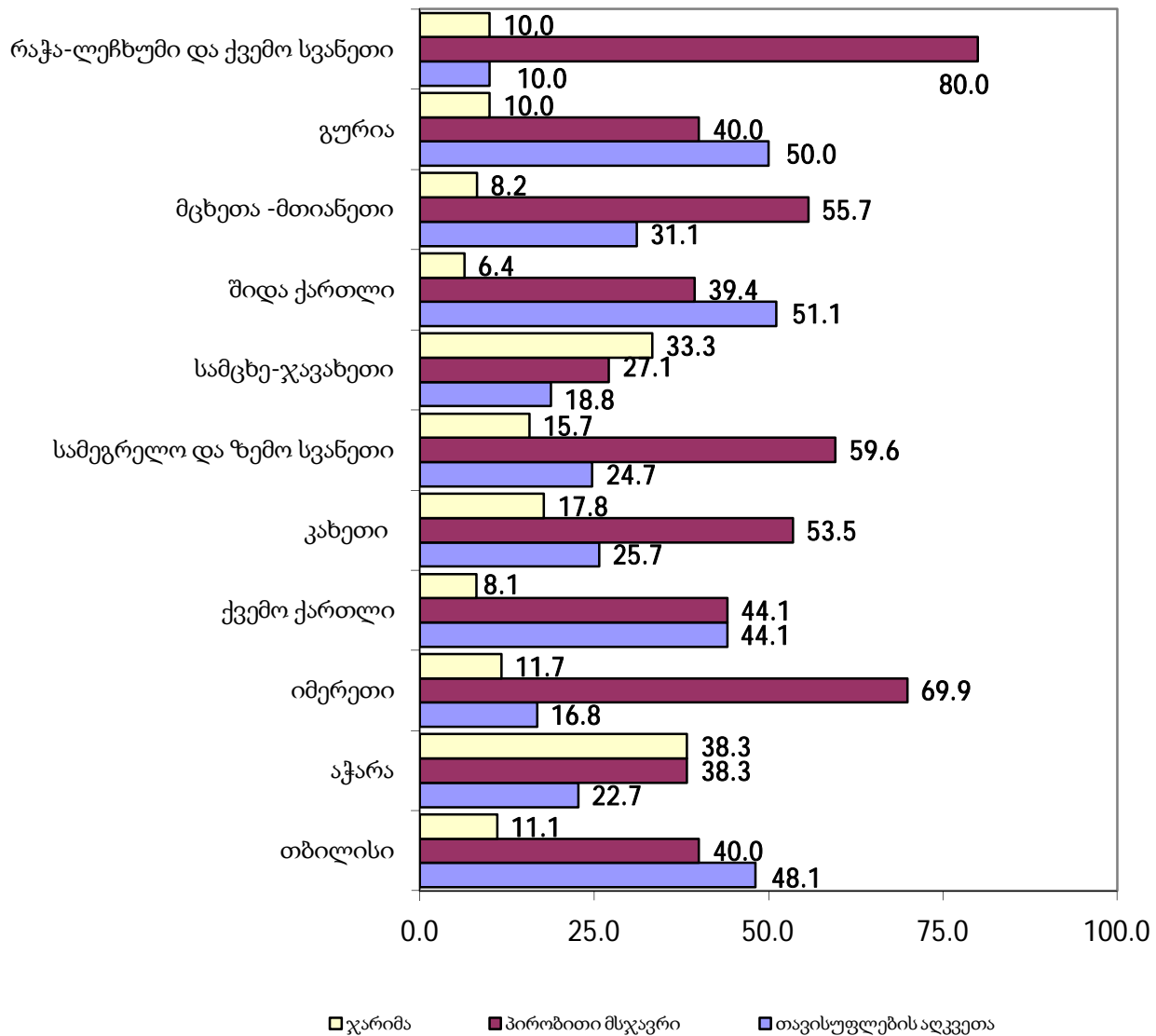


ჩადენილი დანაშაულისა და დანიშნული სასჯელების განაწილება რეგიონების მიხედვით



ჩადენილი დანაშაულებისათვის დანიშნული სასჯელების ფორმების

სტრუქტურა რეგიონალურ კრილში (პროცენტობით)



თითოეული დანაშაულისათვის შეფარდებულ სასჯელის ღონისძიებებში თავისუფლების აღკვეთის მაღალი ხვედრითი წილი მოდის: შიდა ქართლზე - 51,1%, გურიაზე - 50,0%, თბილისზე - 48,1%, ქვემო ქართლზე 44,1%, მცხეთა-თიანეთზე - 31,1% და ა.შ.

პირობითი მსჯავრის მაღალი ხვედრითი წილი მოდის: რაჭა-ლეჩხუმზე - 80,0%, იმერეთზე - 69,9%, სამეგრელო-ზემო სვანეთზე - 59,6%, მცხეთა-თიანეთზე - 55,7%, კახეთზე- 53,5%, ქვემო ქართლზე - 44,1% და ა.შ.

ჯარიმის მაღალი ხვედრითი წილით გამოირჩევა: აჭარა- 38,3%, სამცხე-ჯავახეთი - 33,3%, კახეთი - 17,8%, სამეგრელო-ზემო სვანეთი - 15,7% და სხვა.

## თავი IV. სასჯელაღსრულებისა და პრობაციის სტატისტიკა

### ნაწილი 11 - საქართველოს სასჯელაღსრულების, პრობაციისა და იურიდიული დახმარების საკითხთა სამინისტროს სასჯელაღსრულების დეპარტამენტი

#### 11.1 ბრალდებულთა და მსჯავრდებულთა რაოდენობა სქესობრივ-ასაკობრივ ჭრილში

##### ბრალდებულთა და მსჯავრდებულთა საერთო რაოდენობის შედარება

##### საქართველოს მოსახლეობის რაოდენობასთან სქესობრივ ჭრილში

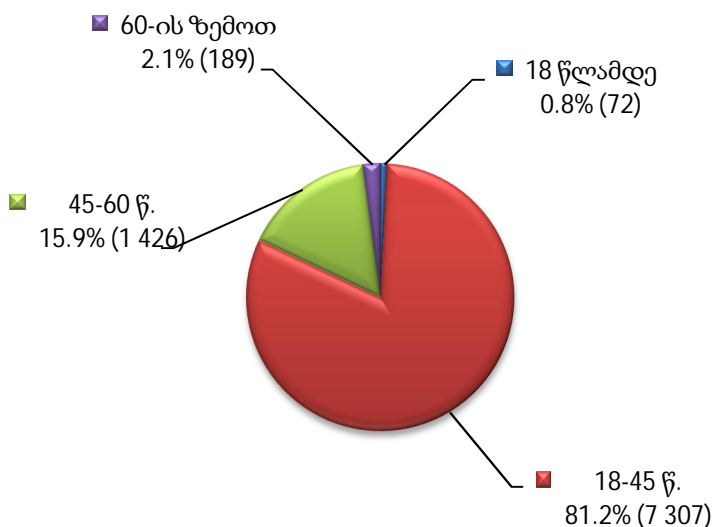
2013 წლის ნოემბრის მდგომარეობით სასჯელაღსრულების დეპარტამენტის პატიმრობისა და თავისუფლების აღკვეთის დაწესებულებებში განთავსებული იყო სულ 8 994 პირი. მათგან 8 740 კაცი და 254 ქალია.

საქართველოს სასჯელაღსრულების, პრობაციისა და იურიდიული დახმარების საკითხთა სამინისტროს (შემდგომში - „სამინისტროს“) ადმინისტრაციული დეპარტამენტის საორგანიზაციო სამმართველოში ყოველთვიურად ხდება ბრალდებულებისა და მსჯავრდებულების საერთო რაოდენობის პროცენტული შედარება საქართველოს მოსახლეობის საქართველოს სტატისტიკის ეროვნული სამსახურის 2013 წლის 1 იანვრის მონაცემებით დაფიქსირებულ რაოდენობასთან. ქვეყნის მოსახლეობის აღნიშნულ რაოდენობასთან სასჯელაღსრულების დეპარტამენტის მიმდინარე წლის ნოემბრის მონაცემების შედარების შედეგად ბრალდებულების/მსჯავრდებულების საერთო რიცხვმა (8 994) ქვეყნის მოსახლეობის საერთო რაოდენობის (4 483 800) 0.2% შეადგინა. მამრობითი სქესის ბრალდებულების/მსჯავრდებულების რაოდენობა (8 740) ქვეყნის მამრობითი სქესის მოსახლეობის (2 138 800) 0.4%-ს, ხოლო მდედრობითი სქესის ბრალდებულების/მსჯავრდებულების რაოდენობა (254) ქვეყნის მდედრობითი სქესის მოსახლეობის (2 345 000) 0.01%-ს შეადგენს (იხ. დანართი, ცხრილი №22).

##### ბრალდებულთა და მსჯავრდებულთა რაოდენობა სქესობრივ-ასაკობრივ ჯგუფებში

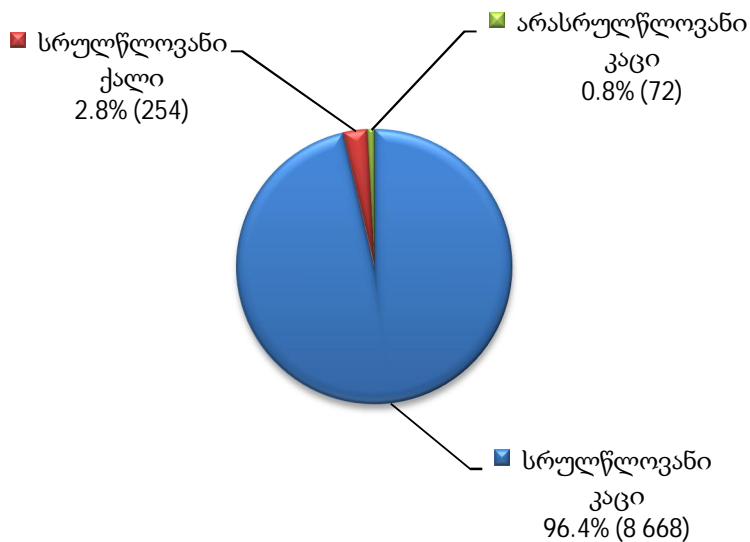
2013 წლის ნოემბრის თვეში, სქესობრივ-ასაკობრივ ჭრილში ბრალდებულთა და მსჯავრდებულთა საერთო რაოდენობის ყველაზე მეტი ხვედრითი წილი სრულწლოვან კაცებზე მოდის (8 668). ქვემოთ მოცემულია ყველა დაწესებულებაში განთავსებულ ბრალდებულთა და მსჯავრდებულთა საერთო რაოდენობის ამსახველი დიაგრამები სქესობრივ-ასაკობრივ ჭრილში, სადაც უფრო დეტალურად არის ნაჩვენები სქესობრივი და ასაკობრივი ჯგუფების პროცენტული წილის ურთიერთმიმართება (იხ. დანართი, ცხრილი №23, №24):

**ბრალდებულები და მსჯავრდებულები  
ასაკობრივ ჭრილში**



როგორც მოცემული დიაგრამიდან ჩანს, ყველაზე ახალგაზრდა და ხანდაზმული ბრალდებულები და მსჯავრდებულები საერთო რაოდენობის ყველაზე ნაკლები პროცენტული მაჩვენებლებით ხასიათდებიან.

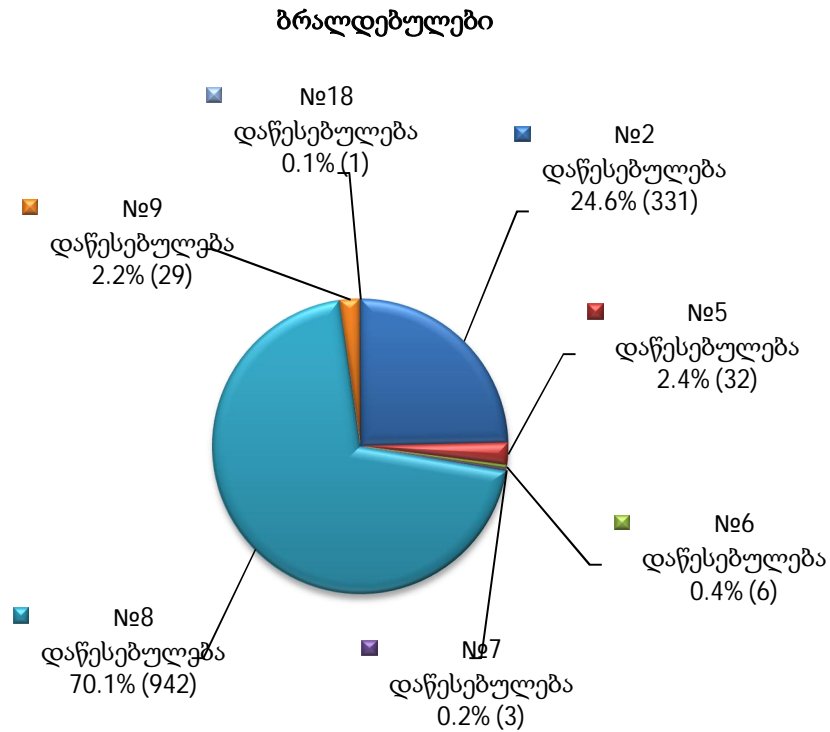
**ბრალდებულები და მსჯავრდებულები  
სქესობრივ-ასაკობრივ ჭრილში**



**11.2 ბრალდებულები<sup>5</sup>**

<sup>5</sup> წინამდებარე ანგარიშში ტერმინი „ბრალდებულები“ აღნიშნავს პატიმრობისა და თავისუფლების აღკვეთის დაწესებულებებში განთავსებულ არამსჯავრდებულ პირებს.

2013 წლის ნოემბრის თვეში 7 პატიმრობისა და თავისუფლების აღკვეთის დაწესებულებაში სულ 1 344 ბრალდებული ირიცხებოდა. საერთო შეფარდებით პატიმრობისა და თავისუფლების აღკვეთის დაწესებულებებში განთავსებულ პირთა 14.9%-ს ბრალდებულები შეადგენენ. დაწესებულებებს შორის მათი ხვედრითი წილი შემდეგნაირად ნაწილდება (იხ. დანართი, ცხრილი №25):

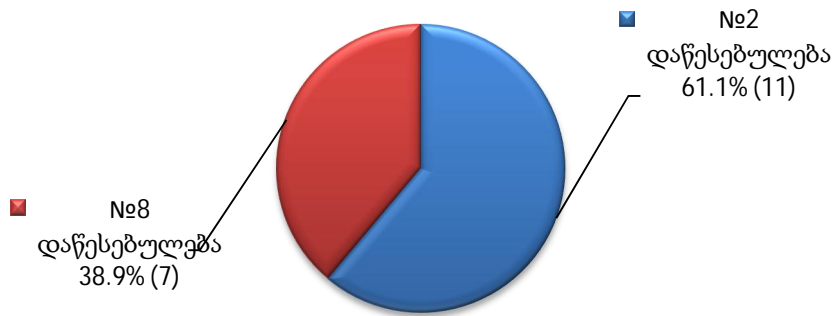


როგორც ზემოთ მოცემული დიაგრამიდან ჩანს, ყველაზე მეტი ბრალდებული 2013 წლის ნოემბრის თვეში №8 დაწესებულებაში ირიცხებოდა.

### 11.3 არასრულწლოვანი ბრალდებულები და მსჯავრდებულები

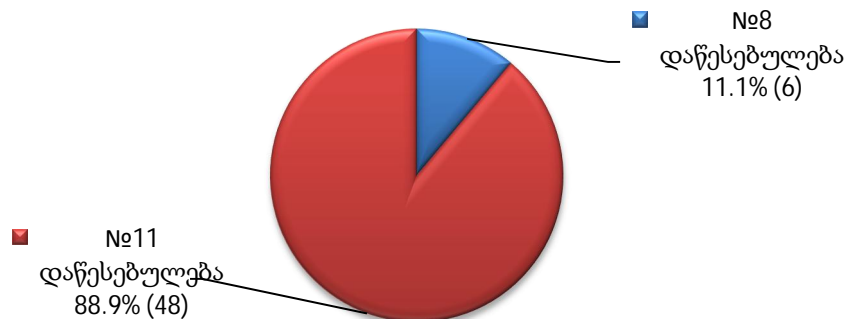
2013 წლის ნოემბრის მონაცემებით, საქართველოს სასჯელაღსრულებით სისტემაში განთავსებული არასრულწლოვანი ბრალდებულების/მსჯავრდებულების რიცხვი (72) ბრალდებულთა და მსჯავრდებულთა საერთო რაოდენობის 0.8%-ს უტოლდება. მათგან 18 ბრალდებულია. არასრულწლოვანი ბრალდებულების რიცხვი ბრალდებულთა საერთო რაოდენობის 1.3%-ს, ხოლო არასრულწლოვანი ბრალდებულების/მსჯავრდებულების საერთო რაოდენობის 25.0%-ს შეადგენს. მათგან ყველა (18) მამრობითი სქესისაა. ქვემოთ მოცემულია დაწესებულებებში მათი განაწილების ამსახველი სურათი (იხ. დანართი, ცხრილი №26):

### არასრულწლოვანი ბრალდებულები



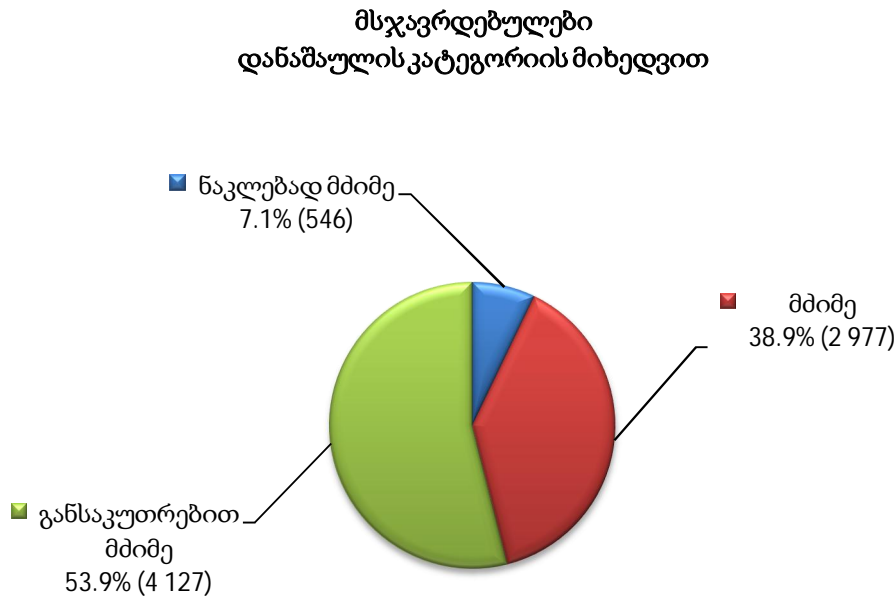
საანგარიშო პერიოდში, 54 არასრულწლოვანი მსჯავრდებულიდან ყველა მამრობითი სქესისაა. არასრულწლოვანი მსჯავრდებულების რიცხვი მსჯავრდებულთა საერთო რაოდენობის 0.7%-ს, ხოლო არასრულწლოვანი ბრალდებულების/მსჯავრდებულების საერთო რაოდენობის 75.0%-ს შეადგენს. მათი საერთო რაოდენობის პატიმრობისა და თავისუფლების აღკვეთის დაწესებულებებში განაწილების მაჩვენებელი შემდეგია (იხ. დანართი, ცხრილი №26):

### არასრულწლოვანი მსჯავრდებულები



#### 11.4 მსჯავრდებულთა რაოდენობა დანაშაულის კატეგორიის მიხედვით

2013 წლის ნოემბრის თვეში, პატიმრობისა და თავისუფლების აღკვეთის დაწესებულებებში განთავსებული მსჯავრდებულები, ბრალდებულთა/მსჯავრდებულთა საერთო რაოდენობის 85.1%-ს შეადგენს. მათგან უმეტესობას განსაკუთრებით მძიმე დანაშაულისთვის მსჯავრდებული პირები წარმოადგენენ. ასევე, დიდი ხვედრითი წილი აქვს მძიმე დანაშაულისთვის მსჯავრდებულების რაოდენობასაც (იხ. დანართი, ცხრილი №27).

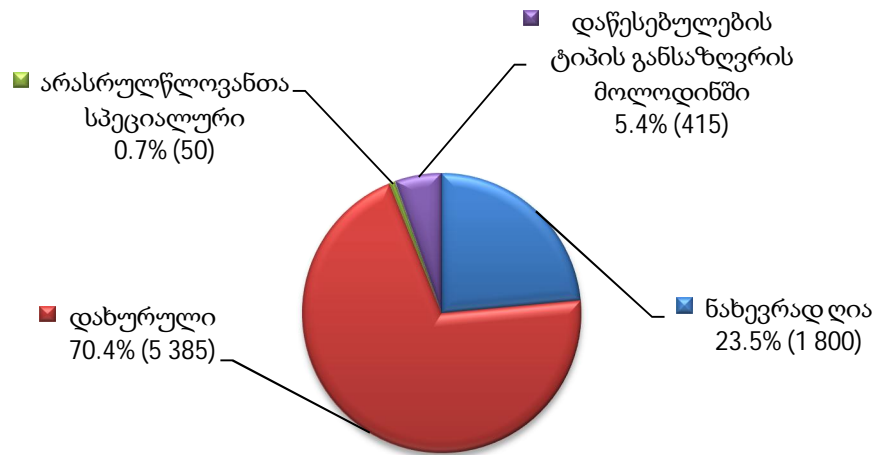


#### 11.5 მსჯავრდებულთა რაოდენობა დაწესებულების ტიპის მიხედვით

2013 წლის ნოემბერში, მსჯავრდებულთა რიცხვი, რომელთაც თავისუფლების აღკვეთის დაწესებულებათა ტიპები<sup>6</sup> განესაზღვრათ 7 235-ს, ხოლო დაწესებულების განსაზღვრის მოლოდინში მყოფ მსჯავრდებულთა რაოდენობა 415-ს შეადგენდა. მათი რაოდენობა შეფარდებული დაწესებულების ტიპის მიხედვით შემდეგნაირად ნაწილდება (იხ. დანართი, ცხრილი №28):

<sup>6</sup> თავისუფლების აღკვეთის დაწესებულებებში ერთიანდება შემდეგი ტიპის დაწესებულებები: ნახევრად ღია, დახურული და არასრულწლოვანთა სპეციალური.

**მსჯავრდებულები  
დაწესებულების ტიპის მიხედვით**



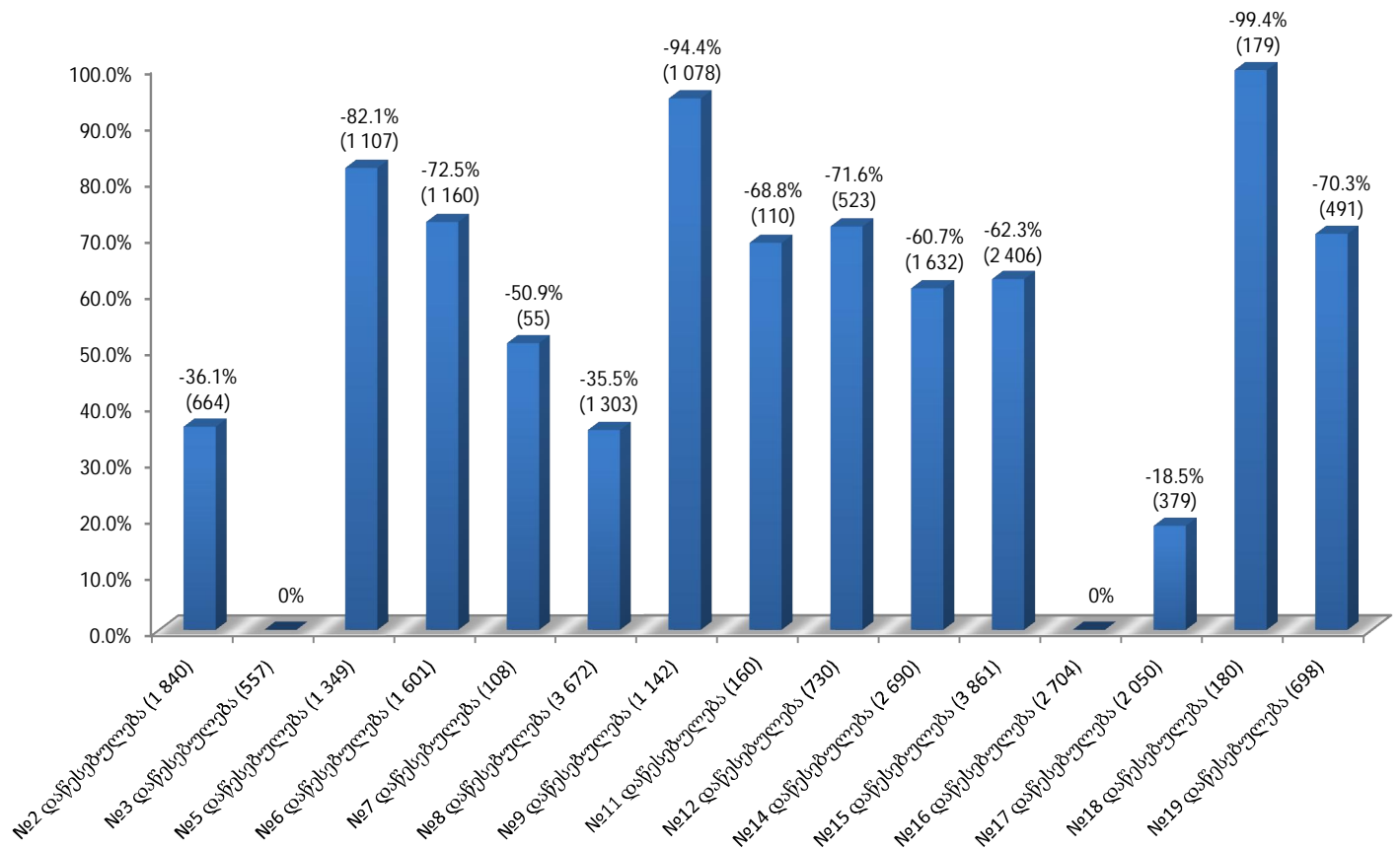
**11.6 ბრალდებულთა და მსჯავრდებულთა რაოდენობა დადგენილ ლიმიტებთან შედარებით**

„საქართველოს სასჯელაღსრულების, პრობაციისა და იურიდიული დახმარების საკითხთა სამინისტროს სასჯელაღსრულების დეპარტამენტის პატიმრობისა და თავისუფლების აღკვეთის დაწესებულებების შესახებ“ საქართველოს სასჯელაღსრულების, პრობაციისა და იურიდიული დახმარების საკითხთა მინისტრის 2010 წლის 27 დეკემბრის №184 ბრძანებით დადგენილია ბრალდებულთა და მსჯავრდებულთა რაოდენობრივი ლიმიტი თითოეული დაწესებულებისთვის. დაწესებულებებში განთავსებულ პირთა რეალური რაოდენობის შედარება ლიმიტირებულ რაოდენობასთან ხდება თითოეულ დაწესებულებასთან მიმართებაში.

საქართველოს სასჯელაღსრულების სისტემას დაქვემდებარებულ 15 დაწესებულებაში არსებული საპატიმრო ადგილების საერთო ლიმიტირებული რაოდენობა 23 342-ს შეადგენს. 2013 წლის ნოემბრის მონაცემებით ბრალდებულთა და მსჯავრდებულთა საერთო რაოდენობა (8 994) ამ ზღვარზე 14 348 ერთეულით (61.5%-ით) ნაკლებია. ამ მხრივ სხვადასხვა დაწესებულებაში განსხვავებული მდგომარეობაა. აღსანიშნავია, რომ მიმდინარე წლის ნოემბრის თვეში დადგენილ ლიმიტებთან შედარებით დაწესებულებებში მეტობის მაჩვენებელი არცერთ დაწესებულებაში არ ფიგურირებს. ქვემოთ მოცემულ გრაფიკზე აღნიშნულია დაწესებულებების ჩამონათვალი ლიმიტებით, სადაც კლების ნიშნით წამმდვარებული პროცენტული მაჩვენებლის ქვემოთ ფრჩხილებში მოცემულია პროცენტული რაოდენობის შესაბამისი ციფრი. ამდენად, თითოეულ დაწესებულებაში ბრალდებულთა და მსჯავრდებულთა ამჟამინდელი რაოდენობის დადგენილ ლიმიტზე ნაკლებობა გრაფიკზე გამოსახულია როგორც რაოდენობრივი, ასევე პროცენტული მაჩვენებლის ფორმით (იხ. დანართი, ცხრილი №29):



**ბრალდებულთა და მსჯავრდებულთა რაოდენობა დადგენილ ლიმიტებთან  
შედარებით ნაკლებობის მაჩვენებლებით**



როგორც მოცემული გრაფიკებიდან ჩანს, 2013 წლის ნოემბერში არცერთ დაწესებულებაში არ ყოფილა განთავსებული ბრალდებულთა და მსჯავრდებულთა დადგენილ ლიმიტებთან შედარებით ჭარბი რაოდენობა, ხოლო დადგენილთან შედარებით, ბრალდებულთა და მსჯავრდებულთა ყველაზე ნაკლები რაოდენობა პროცენტულად №17 დაწესებულებაში დაფიქსირდა.

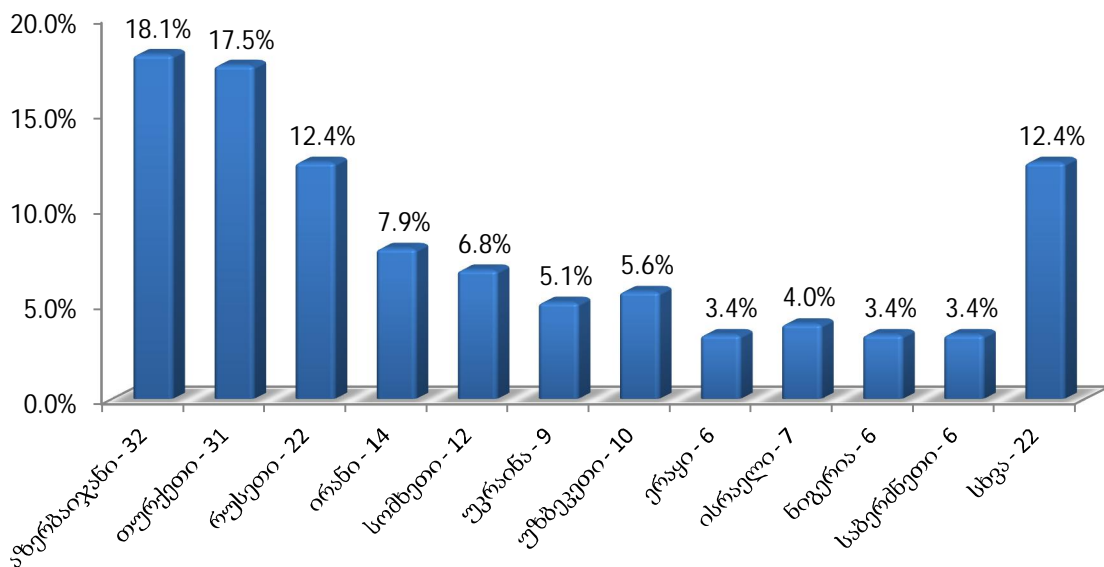
**11.7 უცხოელი ბრალდებულები და მსჯავრდებულები**

უცხოელი ბრალდებულებისა და მსჯავრდებულების რაოდენობის დათვლა დაწესებულებების მიხედვით მიმდინარეობს.

საქართველოს სასჯელაღსრულების სისტემაში მოთავსებული 24 უცხო ქვეყნის მოქალაქეებისა (177) და მოქალაქეობის არმქონე პირთა (1) საერთო რიცხვი მიმდინარე წლის ნოემბრის დასასრულს 178 (ბრალდებულთა/მსჯავრდებულთა საერთო რაოდენობის 2.0%) იყო. მათ შორის: №2 დაწესებულებაში

იმყოფებოდა 1 (ისრაელი-საქართველო), №5 დაწესებულებაში იმყოფებოდა 1 (რუსეთი-საქართველო), №6 დაწესებულებაში - 1 (ბელგია-საქართველო), №8 დაწესებულებაში - 4 (სომხეთი-საქართველო; რუსეთი-საქართველო; ირანი-საქართველო; რუსეთი-პალესტინა), №12 დაწესებულებაში - 1 (რუსეთი-საქართველო), №17 დაწესებულებაში - 1 (ისრაელი-საქართველო), №19 დაწესებულებაში - 1 (სომხეთი-საქართველო) ორმაგი მოქალაქეობის მქონე ბრალდებული/მსჯავრდებული. ასევე, №14 დაწესებულებაში იმყოფება - 1 მოქალაქეობის არმქონე ბრალდებული/მსჯავრდებული. ქვემოთ დიაგრამაზე მოცემულია უცხოელ მოქალაქეთა საერთო რაოდენობის პროცენტული შემადგენლობა (იხ. დანართი, ცხრილი №30):

**უცხოელი  
ბრალდებულები და მსჯავრდებულები**

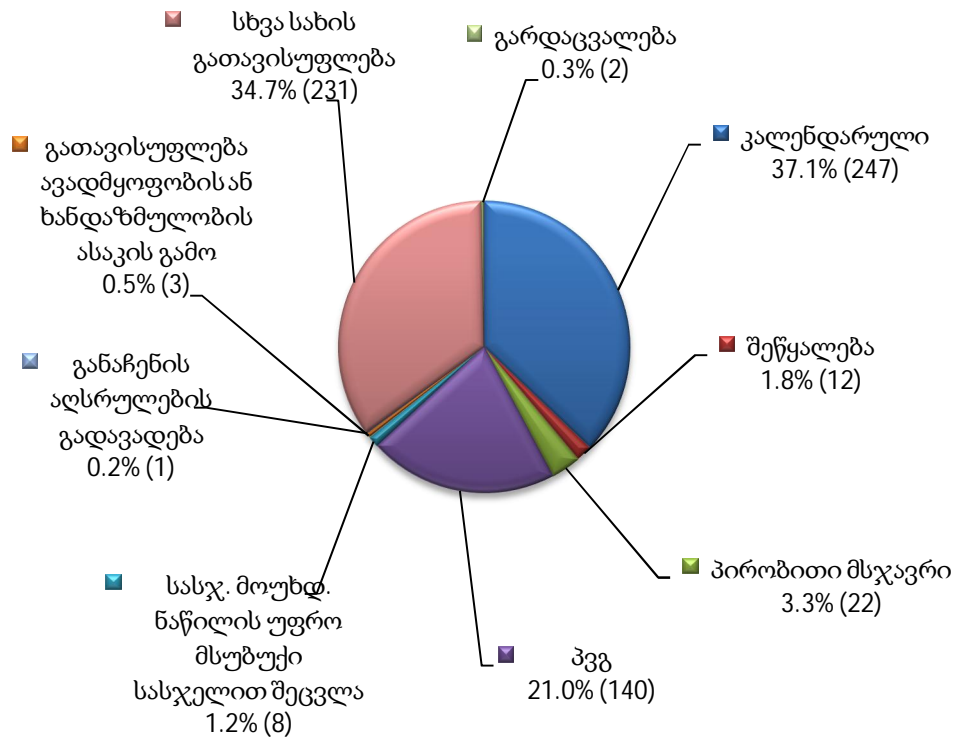


როგორც ამ დიაგრამიდან ჩანს უცხოელთაგან უდიდესი ნაწილი აზერბაიჯანელებზე, თურქებსა და რუსებზე მოდის. შედარებით ნაკლები მაჩვენებლებით ხასიათდებიან მოლდავეთი, ინდოეთი და დანარჩენი ქვეყნები, რომლებიც დიაგრამაზე გაერთიანებულია კატეგორიაში „სხვა“.

### **11.8 პატიმრობისა და თავისუფლების აღკვეთის დაწესებულებებიდან გასულ ბრალდებულთა და მსჯავრდებულთა რაოდენობა**

2013 წლის ნოემბერში პატიმრობისა და თავისუფლების აღკვეთის დაწესებულებებში განთავსებულ პირთა რაოდენობამ წინა თვესთან შედარებით 666 ერთეულით დაიკლო. ქვემოთ ნაჩვენებია საანგარიშო პერიოდისთვის სასჯელადსრულების სისტემიდან სხვადასხვა საფუძვლით გასულ ბრალდებულთა/მსჯავრდებულთა საერთო რაოდენობა (იხ. დანართი, ცხრილი №31):

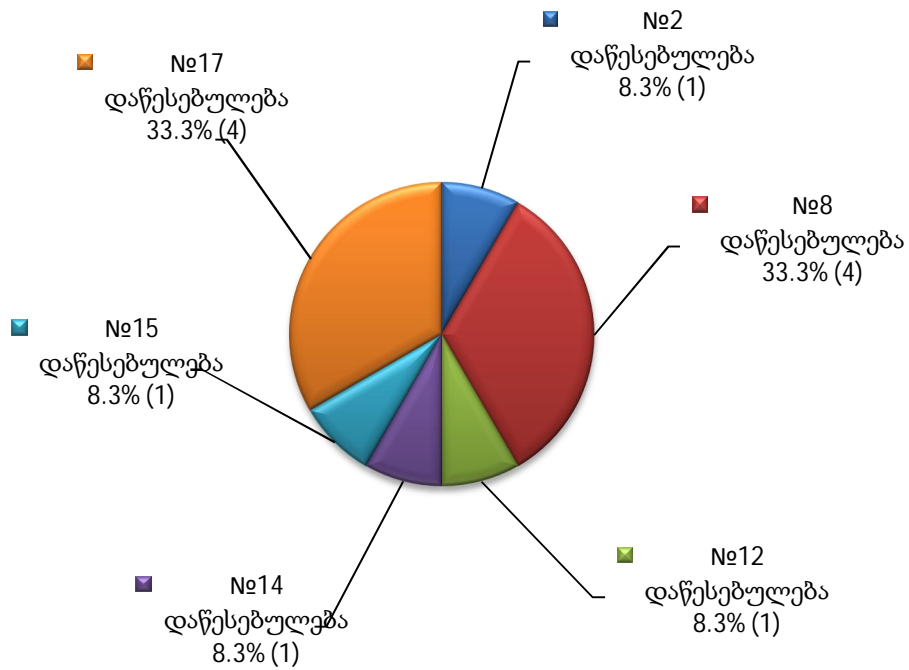
**სასჯელაღსრულების სისტემიდან გასული  
ბრალდებულები და მსჯავრდებულები**



როგორც ვხედავთ, სასჯელაღსრულების სისტემიდან გასულ ბრალდებულთა/მსჯავრდებულთა უდიდესი წილი კალენდარულად და პირობით ვადამდე (სსკ 72-ე (135) და 98-ე (5) მუხლები) გათავისუფლებულ მსჯავრდებულებზე მოდის. შედარებით დაბალი მაჩვენებლებით არის წარმოდგენილი შეწყალება, განაჩენის აღსრულების გადავადება, გარდაცვალება და ავადმყოფობით/ხანდაზმულობით გათავისუფლება. ხოლო, სხვა სახით გათავისუფლებულთა (გირაო, საქმის შეწყვეტა, ექსტრადიცია და სხვა) საერთო რაოდენობა (231) მთლიანი რაოდენობის 34.7%-ს შეადგენს.

ქვემოთ ნაჩვენებია საანგარიშო პერიოდისთვის სასჯელაღსრულების სისტემიდან შეწყალებით გათავისუფლებულ ბრალდებულთა/მსჯავრდებულთა ამსახველი დიაგრამა პატიმრობისა და თავისუფლების აღკვეთის დაწესებულებების მიხედვით:

საპატიმრო სასჯელისაგან შეწყალებით გათავისუფლებული  
მსჯავრდებულები



11.9 რესოციალიზაცია<sup>7</sup>

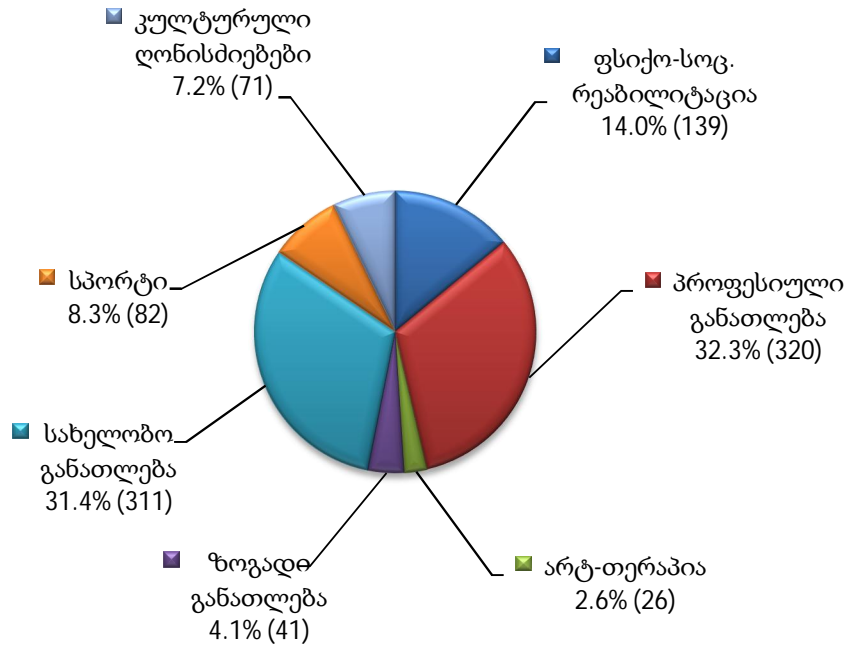
რესოციალიზაციის მიმდინარეობის მაჩვენებელი თითოეული დაწესებულებისთვის ღონისძიებათა ტიპების მიხედვით ითვლება. ამ მიზნით ხდება თითოეულ პროგრამაში ჩართული ბრალდებულების/მსჯავრდებულების საერთო რაოდენობის აღრიცხვა და მათი დაყოფა სქესობრივ-ასაკობრივ ჯგუფებში.

2013 წლის ნოემბერში, პატიმრობისა და თავისუფლების აღკვეთის დაწესებულებებში რესოციალიზაციის პროგრამები სულ 990 პირისთვის მოქმედებდა. ყველაზე დიდი ადგილი აღნიშნულ პროგრამებში ქვემოთ მოცემული მაჩვენებლების მიხედვით პროფესიულ განათლებას ეკავა, რომლებიც საანგარიშო პერიოდში 320 პირისთვის განხორციელდა/მიმდინარეობდა.

<sup>7</sup> რესოციალიზაციის მონაცემები მოიცავს როგორც მიმდინარე (753), ასევე საანგარიშო თვეში დასრულებულ პროგრამებს (237).

დიაგრამაზე ნაჩვენებია თითოეულ რესოციალიზაციის პროგრამაში ჩართული ბრალდებულების/მსჯავრდებულების რაოდენობის პროცენტული შედარება (იხ. დანართი, ცხრილი №32):

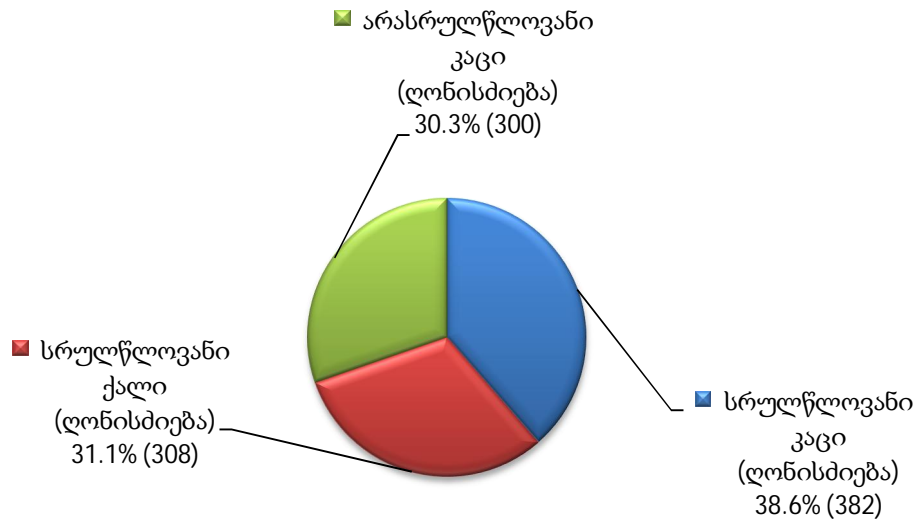
**რესოციალიზაციის პროგრამებში ჩართული ბრალდებულები/მსჯავრდებულები**



2013 წლის ნოემბრის თვეში არასრულწლოვან ბრალდებულთა/მსჯავრდებულთა მიმართ განხორციელდა (მიმდინარე/დასრულებული) რესოციალიზაციის 300 ღონისძიება. მათ შორის: №2 დაწესებულებაში - 11, №8 დაწესებულებაში - 25, №11 დაწესებულებაში - 264 ღონისძიება. რაც შეეხება უშუალოდ ღონისძიებებს, განხორციელდა: 40 - ფსიქო-სოც. რეაბილიტაციის, 75 - პროფესიული განათლების, 26 - არტ-თერაპიის, 41 - ზოგადი განათლების, 66 - სახელობო განათლების და 52 - სპორტული ღონისძიების მიმართულებით (იხ. დანართი, ცხრილი №32).

ქვემოთ დიაგრამაზე ნაჩვენებია რესოციალიზაციის პროგრამებში ჩართული პირების რაოდენობა სქესობრივ-ასაკობრივ ჭრილში (იხ. დანართი, ცხრილი №32):

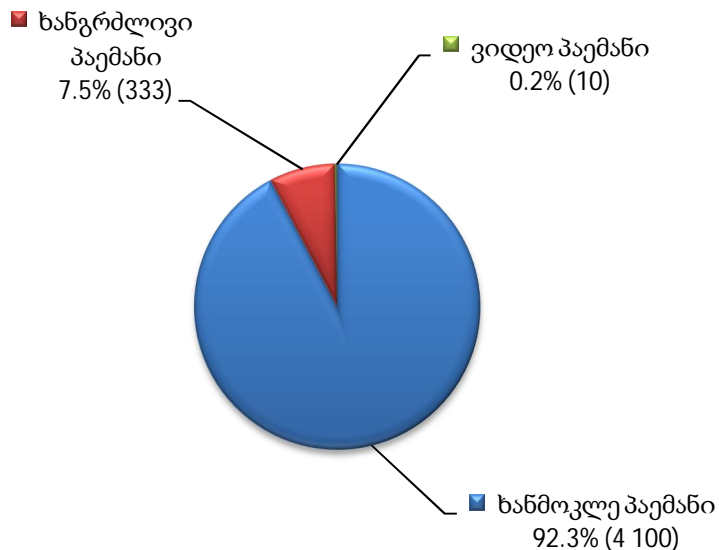
**რესოციალიზაციის პროგრამებში ჩართული პირები  
სქესობრივ-ასაკობრივ ჭრილში**



საანგარიშო პერიოდში, ერთიდაიგივე 72 არასრულწლოვანი ბრალდებული/მსჯავრდებული რესოციალიზაციის 300 სხვადასხვა პროგრამაში იღებდა მონაწილეობას.

ხოლო, რაც შეეხება გარესამყაროსთან ურთიერთობას, საანგარიშო თვის განმავლობაში ბრალდებულებმა/მსჯავრდებულებმა პაემნის უფლებით სულ 4 443-ჯერ ისარგებლეს. საანგარიშო პერიოდში, განხორციელებული პაემნები სახეობების მიხედვით გამოსახულია ქვემოთ დიაგრამაზე (იხ. დანართი, ცხრილი №32):

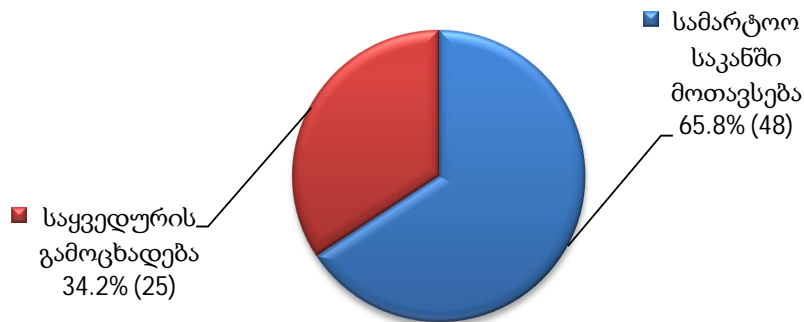
**ბრალდებულთა/მსჯავრდებულთა მიმართ  
განხორციელებული პაემნები**



### 11.10 დისციპლინური ღონისძიებები

საანგარიშო პერიოდში, დისციპლინური ღონისძიება პატიმრობისა და თავისუფლების აღკვეთის დაწესებულებებში 73-ჯერ იქნა გამოყენებული. საანგარიშო პერიოდში, განხორციელებული დისციპლინური ღონისძიებები სახეობების მიხედვით გამოსახულია ქვემოთ დიაგრამაზე (იხ. დანართი, ცხრილი №32):

**ბრალდებულთა/მსჯავრდებულთა მიმართ  
განხორციელებული დისციპლინური ღონისძიებები**

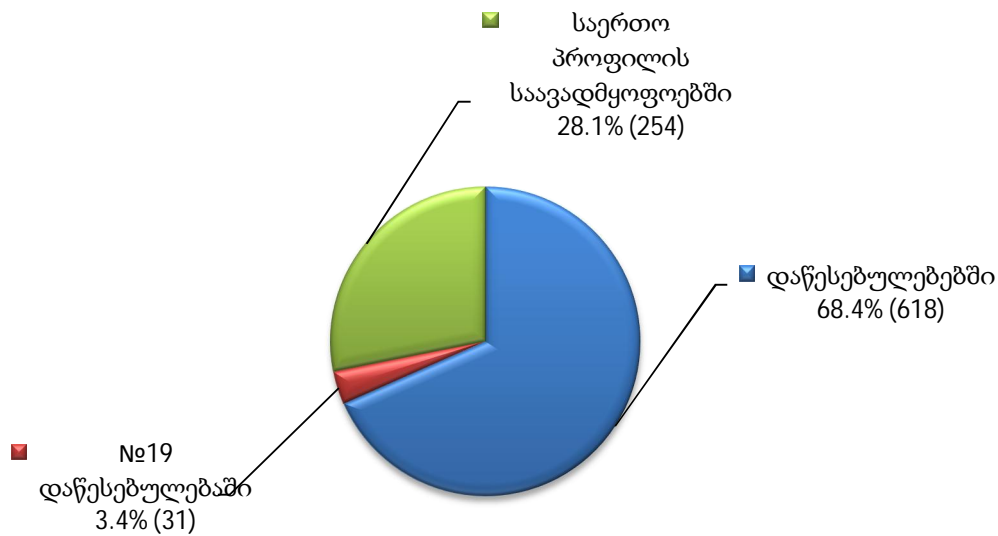


ასევე, საანგარიშო პერიოდის განმავლობაში განხორციელდა მსჯავრდებულთა წახალისება 206-ჯერ (იხ. დანართი, ცხრილი №32).

### 11.11 სასჯელაღსრულების სისტემაში და სისტემის გარეთ გადაყვანილ ბრალდებულთა და მსჯავრდებულთა რაოდენობა

2013 წლის ნოემბერში, სასჯელაღსრულების სისტემაში სულ 903 პირის გადაადგილება დაფიქსირდა. მათგან, საერთო პროფილის საავადმყოფოებში - 254, ხოლო სხვა პატიმრობისა და თავისუფლების აღკვეთის დაწესებულებებში გადაყვანილ პირთა რაოდენობამ სულ 649 შეადგინა (იხ. დანართი, ცხრილი №33).

## გადაყვანილი ბრალდებულები და მსჯავრდებულები



### 11.12 კრიმინოგენული მდგომარეობა პატიმრობისა და თავისუფლების აღკვეთის დაწესებულებებში

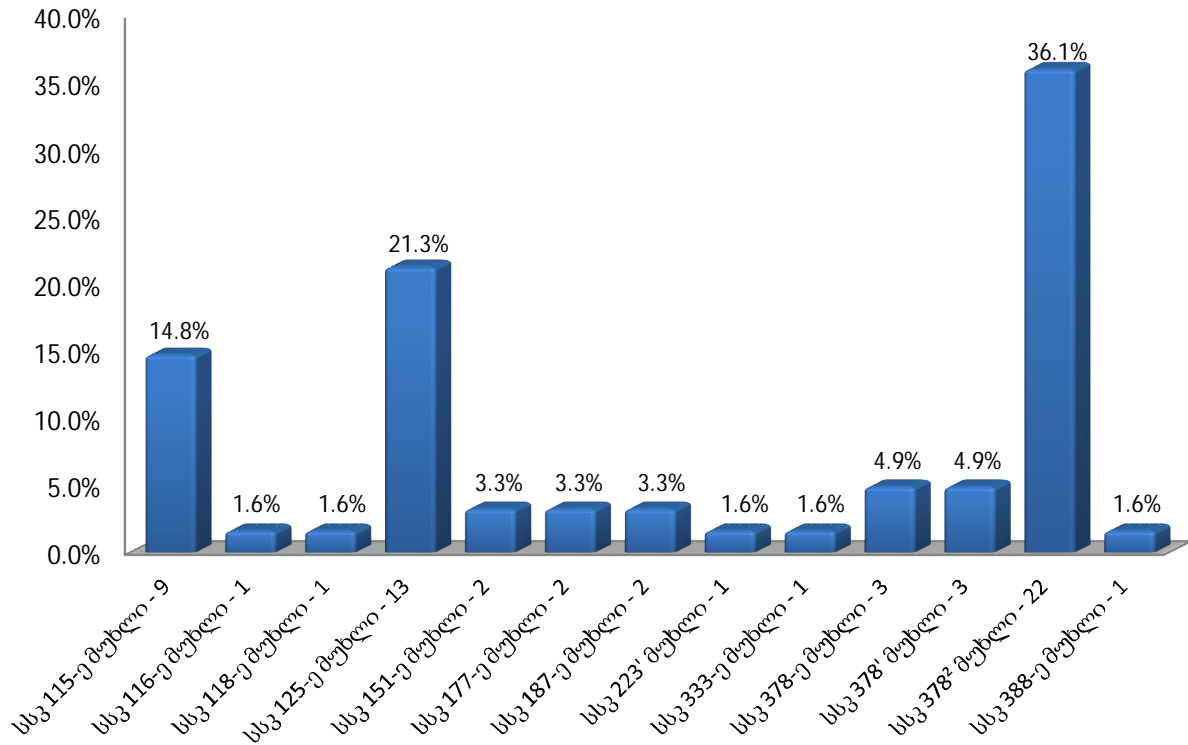
დანაშაულებრივი ფაქტების ჩადენის მაჩვენებელი სასჯელაღსრულების სისტემაში გამოითვლება თითოეული დაწესებულებისთვის სსკ მუხლებით გათვალისწინებული ქმედებების მიხედვით, რაც დაწესებულებებში კრიმინოგენული ვითარების ცალ-ცალკე ჩვენების გარდა საერთო ვითარების ასახვის საშუალებასაც იძლევა. გარდა ამისა, კრიმინოგენული სიტუაციის აღმრიცხავი მონაცემთა ცხრილები დანაშაულებრივი ფაქტებისა და მათ ჩამდენ პირთა ასაკის ურთიერთმიმართებასაც აჩვენებს.

სამინისტროს საგამომიებო დეპარტამენტის ინფორმაციაზე დაყრდნობით, 2013 წლის ნოემბერში, საქართველოს სასჯელაღსრულების სისტემაში მომხდარი გამოსაძიებელი ფაქტების რაოდენობამ სისხლის სამართლის კოდექსის 13 მუხლით გათვალისწინებული 61 ერთეული ქმედება შეადგინა. მათგან, ყველაზე მეტი ხვედრითი წილი სსკ 378<sup>2</sup> მუხლით ჩადენილ ქმედებებზე (პატიმრობის ან თავისუფლების აღკვეთის დაწესებულებაში, დროებითი ყოფნის იზოლატორსა და ჰაუპტვახტში მოთავსებული პირისათვის დაწესებულებაში აკრძალული საგნის შენახვა, ტარება, სარგებლობა) მოდის. მიმდინარე წლის ნოემბრის თვეში ეს მაჩვენებელი 22 ერთეულს გაუტოლდა.

ქვემოთ მოცემულ დიაგრამაზე ნაჩვენებია მიმდინარე წლის ნოემბრის თვეში გამოძიების დაწყების საფუძველად ქცეული დანაშაულებრივი ფაქტების რაოდენობა და მათი ხვედრითი წილი საერთო რაოდენობაში (იხ. დანართი, ცხრილი №34):



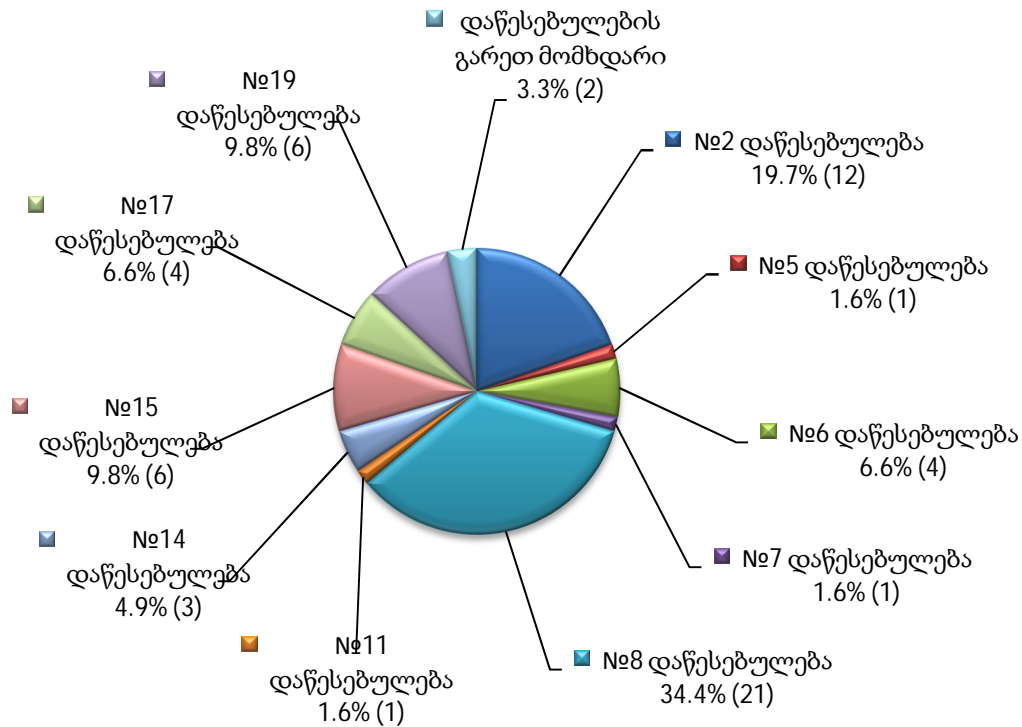
**დანაშაულებრივი ფაქტები, რომლებზეც დაიწყო გამოძიება**



**2013 წლის ნოემბრის თვეში ჩადენილი დანაშაულებრივი ფაქტები, დაწესებულებებსა და დაწესებულებების გარეთ პირთა ასაკობრივი ჯგუფების მიხედვით**

2013 წლის ნოემბერში გამოძიება 11 სხვადასხვა დაწესებულებაში მომხდარ ფაქტზე დაიწყო. შემდეგი გრაფიკი თითოეულ დაწესებულებაში ჩადენილი ფაქტების პროცენტულ მაჩვენებელს ასახავს (იხ. დანართი, ცხრილი №34):

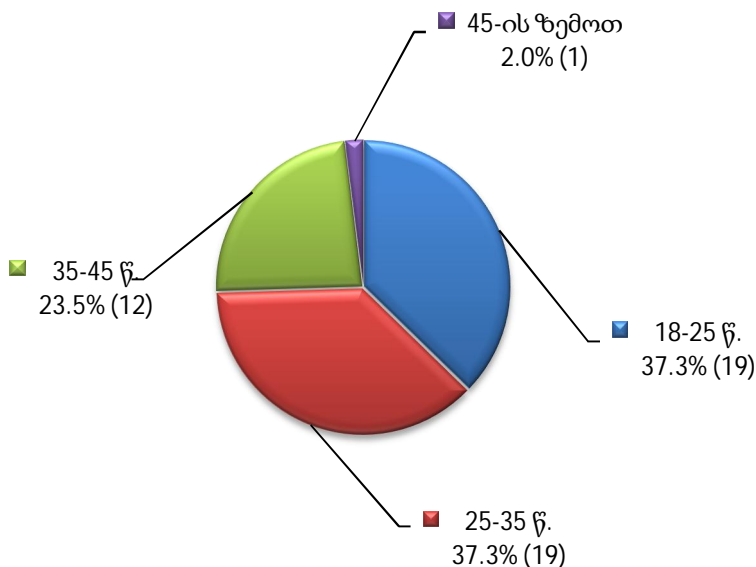
### ჩადენილი დანაშაულებრივი ფაქტები



საანგარიშო პერიოდში გამოძიება ჩადენილ დანაშაულებრივ ფაქტზე სულ 51 პირის მიმართ<sup>8</sup> წარიმართა. გამოძიების ობიექტი ქმედების ჩამდენ პირთა საერთო რაოდენობის უმრავლესობას 18-25 და 25-35 წლამდე ასაკის პირები შეადგენდნენ. ქვემოთ ნაჩვენებ დიაგრამაზე ასახულია 2013 წლის ნოემბერში ჩადენილი ქმედებებისა და ჩამდენ პირთა ასაკობრივი კატეგორიების ურთიერთმიმართება (იხ. დანართი, ცხრილი №35):

<sup>8</sup> სსკ 177-ე (2 საქმე), სსკ 223<sup>1</sup> (1 საქმე), სსკ 333-ე (1 საქმე), სსკ 378<sup>1</sup> (1 საქმე) და სსკ 378<sup>2</sup> (5 საქმე) მუხლებით გათვალისწინებულ ქმედებებზე გამოძიება დაწყებულია ფაქტებზე პირების გარეშე.

**პირთა რაოდენობა, რომელთა მიმართაც  
დაწყებულია გამოძიება**



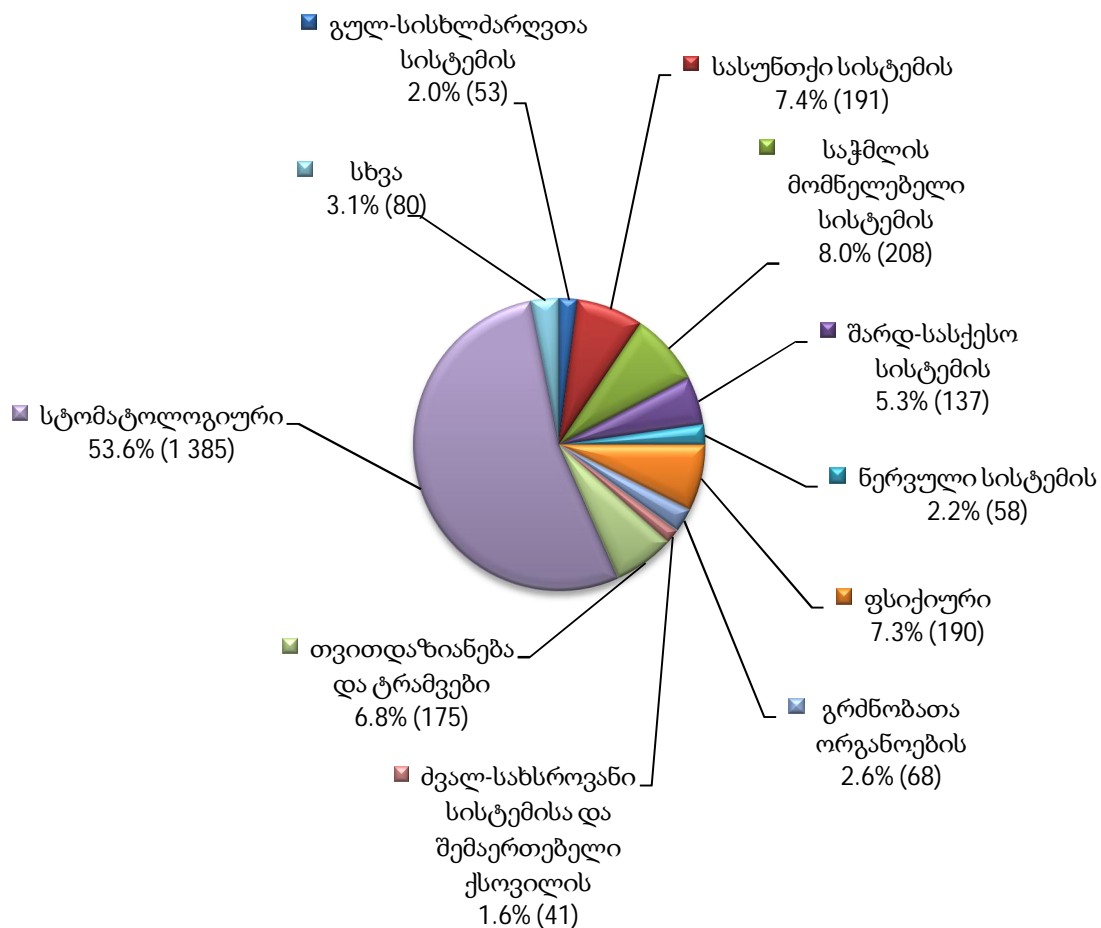
**11.13 სამედიცინო მდგომარეობა პაციენტებისა და თავისუფლების აღკვეთის დაწესებულებებში**

**ა) დაავადებები**

სამინისტროს სამედიცინო დეპარტამენტის მონაცემებით 2013 წლის ნოემბერში ექიმ-სპეციალისტთა კონსულტაციების შედეგად გამოვლენილ სხვადასხვა სახეობის დაავადებათა საერთო რაოდენობა 2 586-ს გაუტოლდა. ქვემოთ მოცემულ დიაგრამაზე ნაჩვენებია დაავადებულთა ხვედრითი წილი კონკრეტული დაავადების მიხედვით. სამედიცინო მდგომარეობის ამსახველი მონაცემთა ცხრილები ასევე იძლევა დაავადებების სქესობრივ-ასაკობრივ ჯგუფებში გავრცელების რაოდენობრივი მასშტაბის დადგენის საშუალებას.

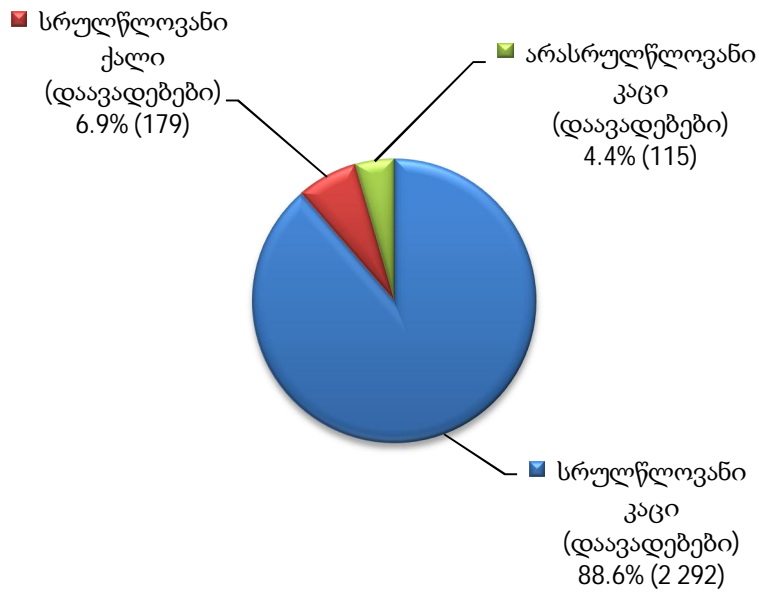
სასჯელაღსრულებით სისტემაში გავრცელებული დაავადებებიდან ყველაზე დიდი წილი სტომატოლოგიურ დაავადებებზე (1 385) მოდის, ასევე გავრცელებულია საჭმლის მომნელებელი სისტემისა (208) და სასუნთქი სისტემის დაავადებები (191). მცირე მაჩვენებლებით ხასიათდებიან ჰემატოლოგიური (4) და ონკოლოგიური (1) დაავადებები, ასევე აივ-ინფექცია შიდსი-ახლადგამოვლენილი (1), რომლებიც ქვემოთ დიაგრამაზე გაერთიანებულია კატეგორიაში „სხვა“ (იხ. დანართი, ცხრილი №36):

### ავადობა სასჯელადსრულების სისტემაში



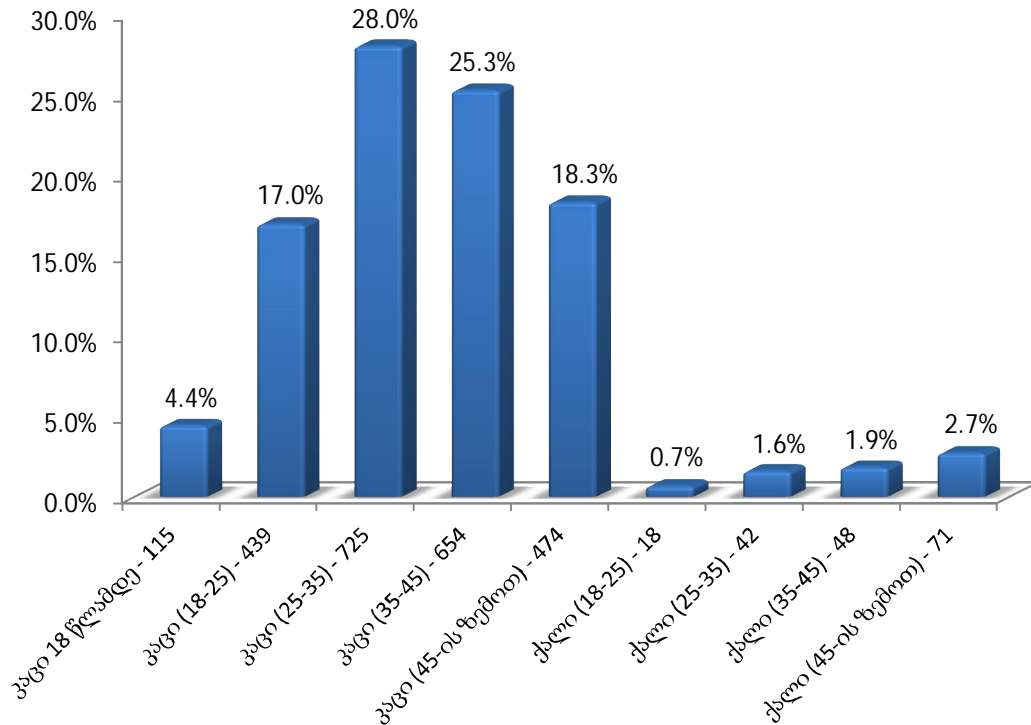
საანგარიშო პერიოდში დაავადებული პირების კატეგორიაში ყველაზე მეტი მაჩვენებლით სრულწლოვანი კაცები ხასიათდებიან. ზემოაღნიშნულ დიაგრამაზე ენდოკრინული სისტემის (28), ჰემატოლოგიური (4), ინფექციური (10), ტუბერკულოზი (8), აივ ინფექცია/შიდსი-ახლადგამოვლენილი (1), კანისა და ვენერიული (10), მწვავე ქირურგიული (18) და ონკოლოგიური (1) დაავადებები გაერთიანებულია კატეგორიაში „სხვა“. სქესობრივ-ასაკობრივი ჯგუფების მიხედვით ქვემოთ დიაგრამაზეა წარმოდგენილი (იხ. დანართი, ცხრილი №37):

დაავადებულ ბრალდებულთა და მსჯავრდებულთა  
სქესობრივ-ასაკობრივი ჯგუფები



შემდეგი დიაგრამა განსაზღვრავს ქალებისა და კაცების ასაკობრივი კატეგორიების ხვედრით წილს დაავადებულთა საერთო რაოდენობაში (იხ. დანართი, ცხრილი №37):

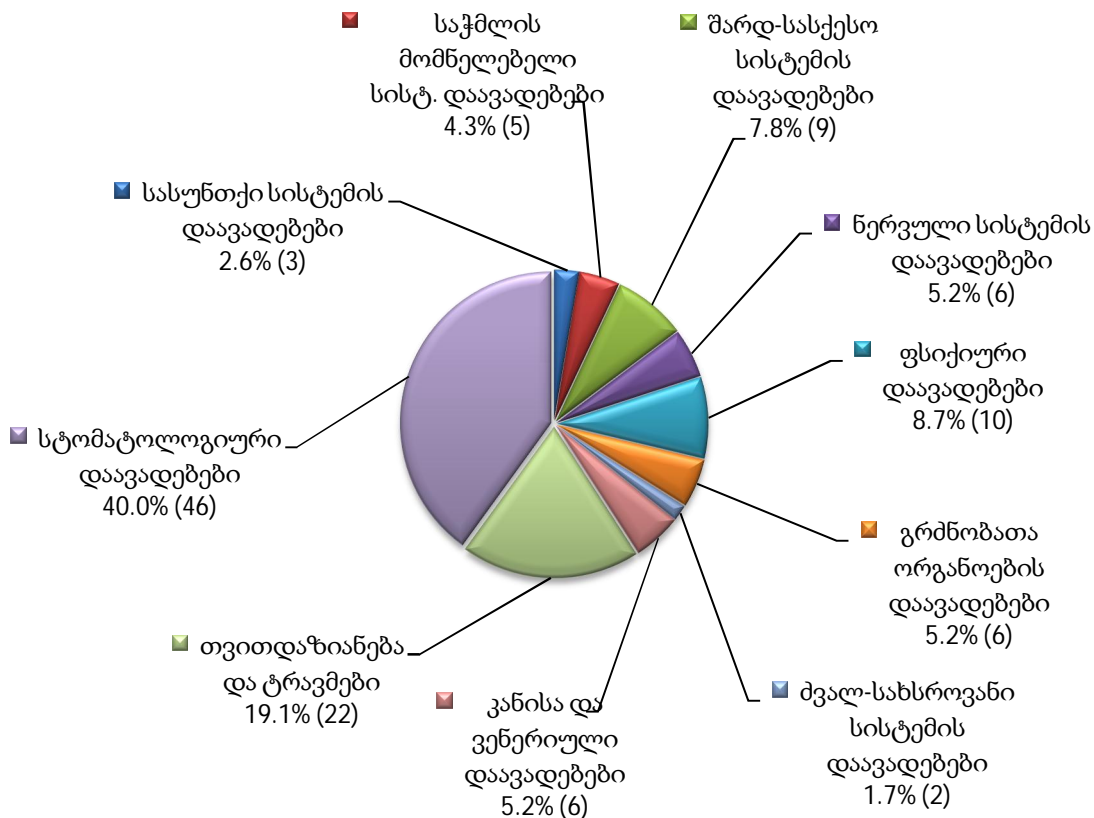
დაავადებულ ბრალდებულთა და მსჯავრდებულთა  
სქესობრივ-ასაკობრივი კატეგორიები



მოცემული დიაგრამიდან ჩანს, რომ ნოემბრის თვეში დაავადებათა ყველაზე მაღალი მაჩვენებელი კაცებში 25-35 და ქალებში 45 წლის ზემოთ ასაკობრივ კატეგორიებში ვლინდება.

არასრულწლოვნებში დაავადებების რაოდენობა დაავადებათა მთლიანი რაოდენობის 4.4%-ს შეადგენს. მომდევნო დიაგრამაზე აღნიშნულია დაავადებათა მაჩვენებელი არასრულწლოვან ბრალდებულებსა და მსჯავრდებულებში დაავადების კატეგორიის მიხედვით (იხ. დანართი, ცხრილი №37):

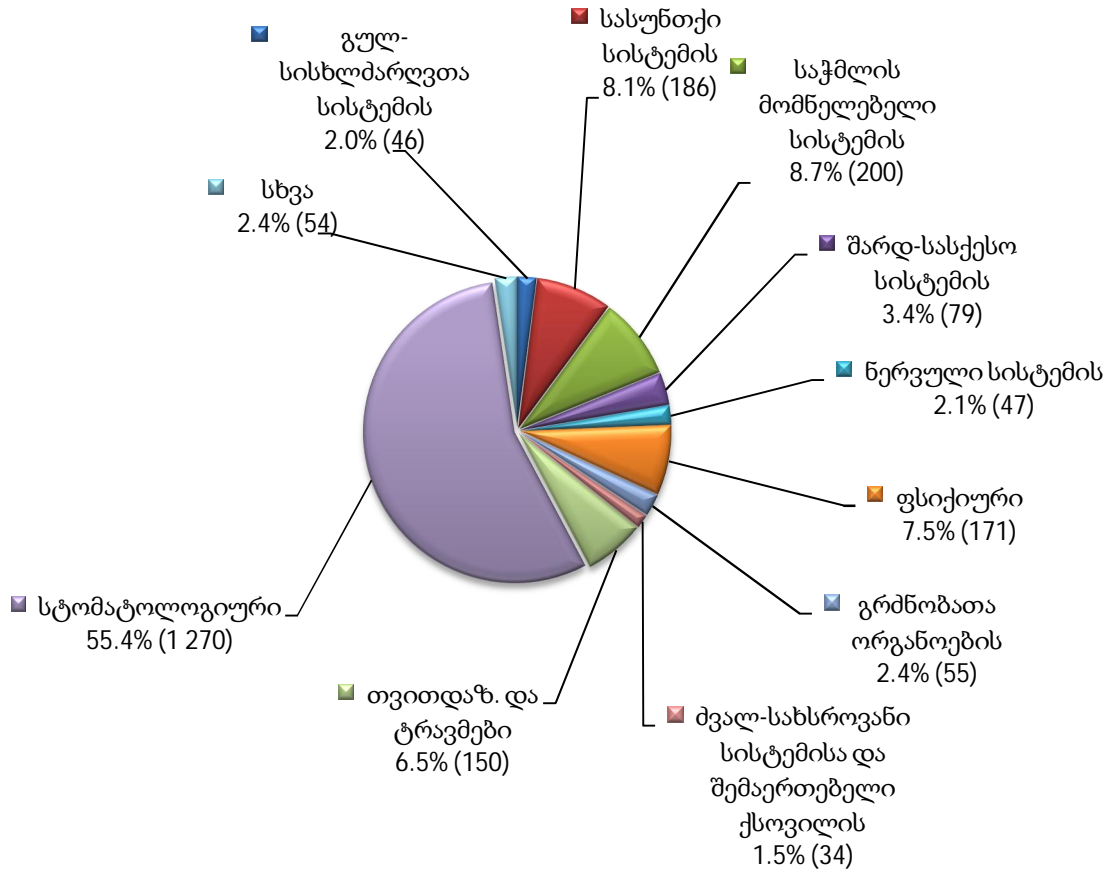
**დაავადებები არასრულწლოვან ბრალდებულებსა და მსჯავრდებულებში**



როგორც ვხედავთ 2013 წლის ნოემბერში არასრულწლოვან ბრალდებულებში/მსჯავრდებულებში ყველაზე დიდი მაჩვენებლით ხასიათდება სტომატოლოგიური დაავადებები. ასევე, გავრცელებულია თვითდაზიანება და ტრავმები.

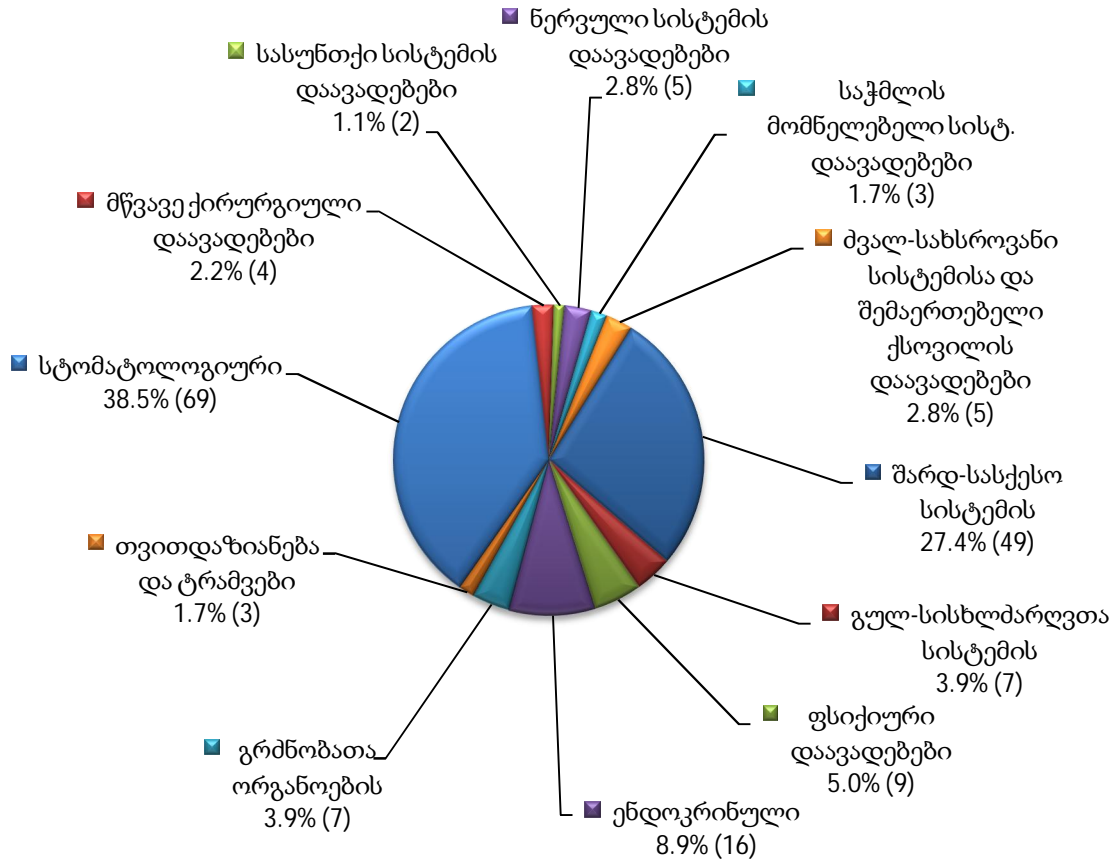
შემდეგი ორი დიაგრამა აჩვენებს დაავადებათა კატეგორიების გავრცელების მასშტაბს ცალ-ცალკე მამრობითი და მდედრობითი სქესის სრულწლოვან ბრალდებულთა და მსჯავრდებულთათვის (იხ. დანართი, ცხრილი №37):

### დაავადებების რულწლოვან კაცებში



ზემოაღნიშნულ დიაგრამაზე ენდოკრინული სისტემის (12), ჰემატოლოგიური (4), ინფექციური (10), ტუბერკულოზი (8), აივ ინფექცია/შიდსი-ახლადგამოვლენილი (1), კანისა და ვენერიული (4), მწვავე ქირურგიული (14) და ონკოლოგიური (1) დაავადებები გაერთიანებულია კატეგორიაში „სხვა“ (იხ. დანართი, ცხრილი №37):

## დაავადებების სრულწლოვან ქალებში



სტომატოლოგიური დაავადებების შემდეგ, მდებრობითი სქესის სრულწლოვან ბრალდებულებსა და მსჯავრდებულებში შარდ-სასქესო სისტემის დაავადებები ჭარბობს. ხოლო, ზრდასრულ მამაკაცებში სტომატოლოგიური დაავადების შემდეგ ყველაზე მაღალია საჭმლის მომნელებელი სისტემის დაავადებათა მაჩვენებელი.

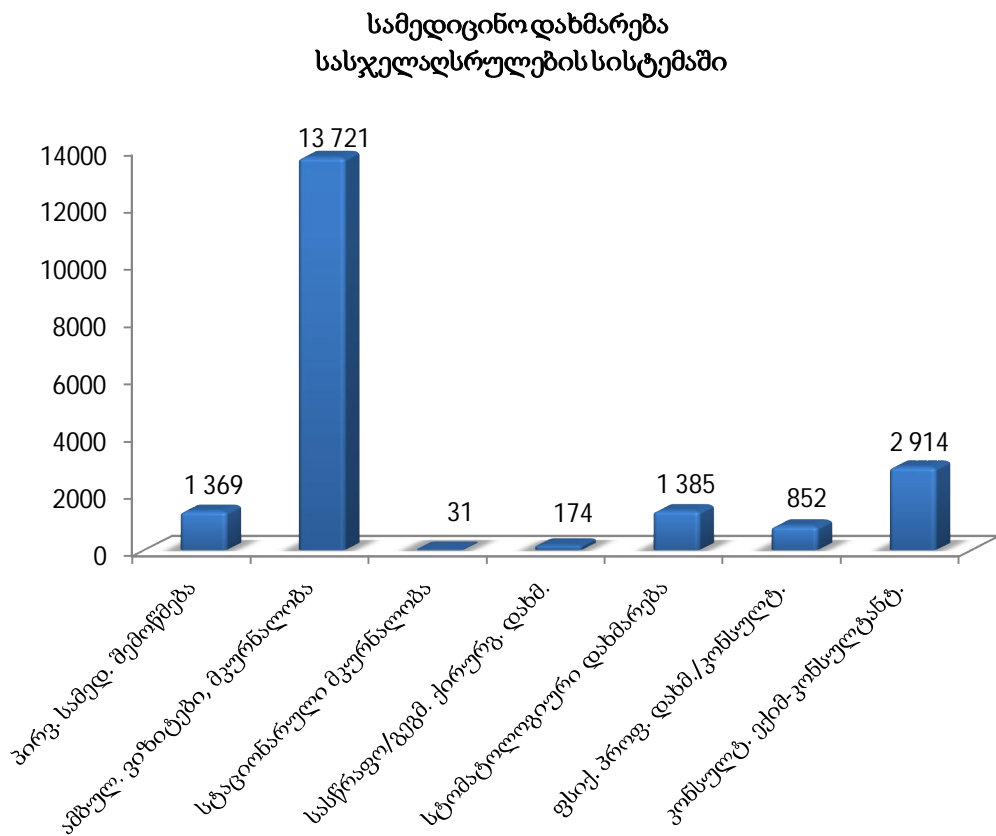
### ბ) მკურნალობა

პაციენტებისა და თავისუფლების აღკვეთის დაწესებულებებში მკურნალობასთან დაკავშირებული მონაცემები ამ ეტაპზე წლიურ ფორმაში ყოველთვიურად გაწეული სამედიცინო დახმარების ტიპის მიხედვით ითვლება.

ამბულატორიული ვიზიტებისა და მკურნალობის გარდა, რომლითაც მიმდინარე წლის ნოემბერში ბრალდებულებმა და მსჯავრდებულებმა 13 721-ჯერ ისარგებლეს, სასჯელაღსრულების სისტემაში 1 369-ჯერ იქნა გაწეული პირველადი სამედიცინო შემოწმება, 31-ჯერ სტაციონალური მკურნალობა, ხოლო 174-ჯერ სასწრაფო და გეგმიური ქირურგიული დახმარება.

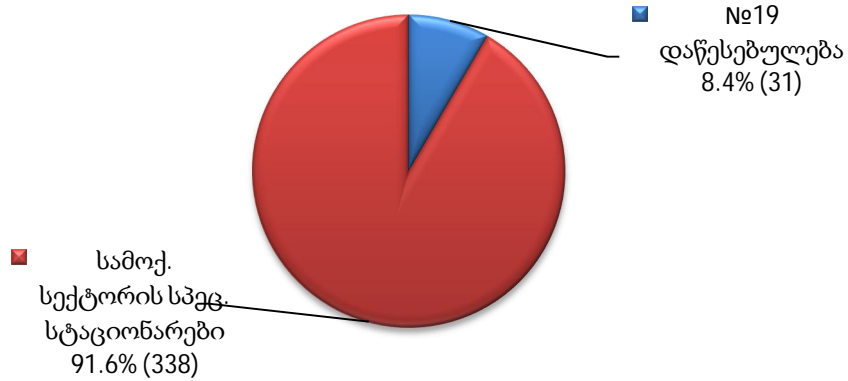


ქვემოთ ნაჩვენებია დიაგრამა პაციმრობისა და თავისუფლების აღკვეთის დაწესებულებებში განთავსებულ პირთათვის 2013 წლის ნოემბერში გაწეულ სამედიცინო დახმარებას მისი ტიპების მიხედვით წარმოგვიდგენს (იხ. დანართი, ცხრილი №38):



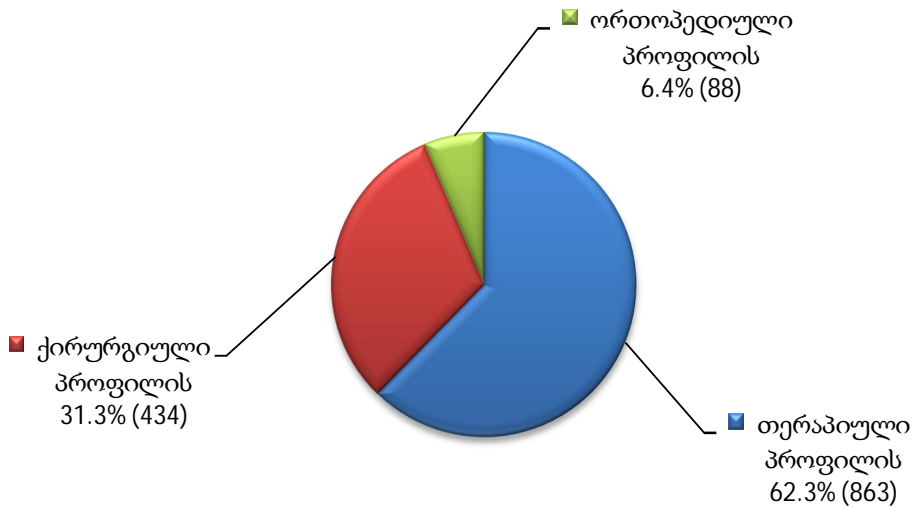
ქვემოთ დიაგრამაზე ნაჩვენებია სტაციონარული მკურნალობის მიმდინარეობის მაჩვენებელი სად-ის სისტემისა და სამოქალაქო სექტორის სპეციალიზირებულ სტაციონარებში, რომელთა საერთო რაოდენობა 369-ს შეადგენს. სტაციონარულ მკურნალობაზე მყოფ პირთა უმეტესი ნაწილი (338) სამოქალაქო სექტორის სპეციალიზირებულ დაწესებულებებშია განთავსებული (იხ. დანართი, ცხრილი №38):

**სტაციონარულ მკურნალობაზე მყოფ  
ბრალდებულთა და მსჯავრდებულთა რაოდენობა**



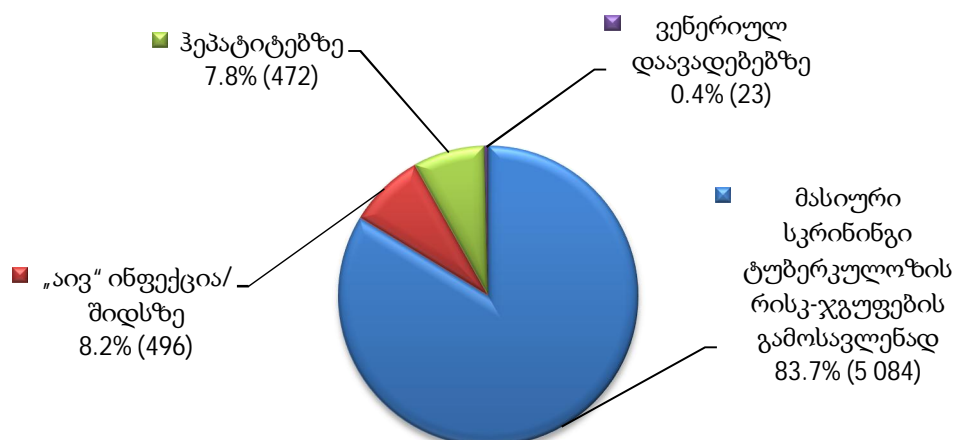
შემდეგი დიაგრამა სტომატოლოგიური მკურნალობის მიმდინარეობისას გაწეული სხვადასხვა ტიპის დახმარების მიმდინარეობის მაჩვენებელს ასახავს (იხ. დანართი, ცხრილი №38):

**სტომატოლოგიური მკურნალობა**



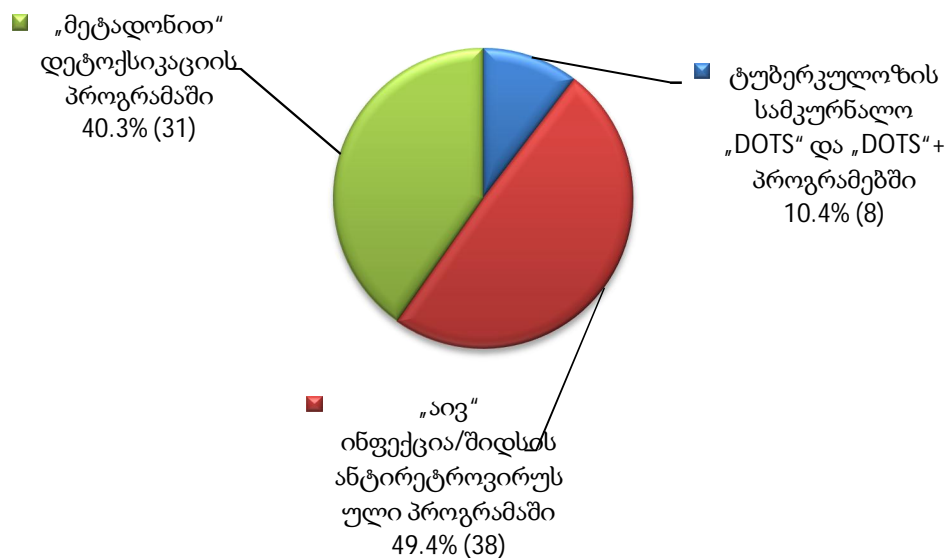
რაც შეეხება სამედიცინო გამოკვლევებს, ნომბერში ჩატარდა 4 ტიპის გამოკვლევა: ტუბერკულოზზე, „აივ“ ინფექცია/შიდსზე, ჰეპატიტებსა და ვენერიულ დაავადებებზე. მათგან ყველაზე დიდი მაჩვენებელი - 5 084 ტუბერკულოზის რისკ-ჯგუფების გამოსავლენად წარმოებულ მასიურ სკრინინგზე მოდის (იხ. დანართი, ცხრილი №38).

### ჩატარებული გამოკვლევები



2013 წლის ნოემბრის თვეში დაფიქსირდა სამკურნალო სარეაბილიტაციო პროგრამებში ჩართული 77 მსჯავრდებული. მათგან უმრავლესობა - 38 პირი „აივ“ ინფექცია/შიდსის ანტირეტროვირუსულ პროგრამაშია ჩართული, 31 - „მეტადონით“ დეტოქსიკაციის, 8 - ტუბერკულოზის სამკურნალო „DOTS“ და „DOTS“+ პროგრამებში. ქვემოთ მოცემული დიაგრამა ამ მდგომარეობას ნათლად ასახავს (იხ. დანართი, ცხრილი №38):

### სამკურნალო-სარეაბილიტაციო პროგრამებში ჩართულთა რაოდენობა

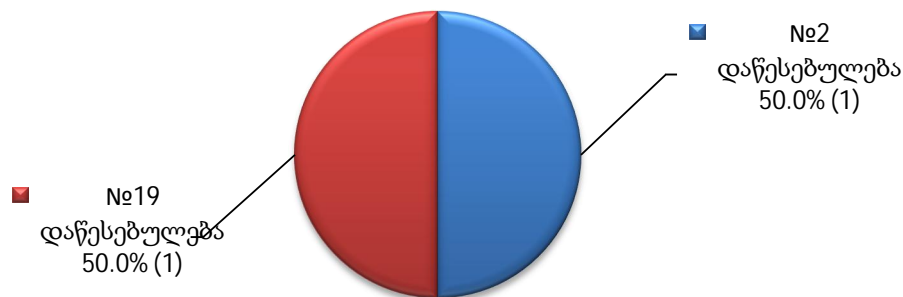


ამავე თვეში ანტიტუბერკულოზური მკურნალობის კურსი დაასრულა 17-მა ბრალდებულმა/მსჯავრდებულმა.

### გ) გარდაცვალება

პატიმრობისა და თავისუფლების აღკვეთის დაწესებულებებში გარდაცვალების ფაქტები გარდაცვალების ადგილის მიხედვით აღირიცხება და შესაბამისად, დგება ყოველთვიური ფორმა. ამასთან უნდა აღინიშნოს, რომ 2013 წლის ნოემბრის თვეში პატიმრობისა და თავისუფლების აღკვეთის №2 დაწესებულებაში - 1 და №19 დაწესებულებებში - 1 სრულწლოვანი მამარობითი სქესის ბრალდებული/მსჯავრდებული გარდაიცვალა (იხ. დანართი, ცხრილი №39).

**გარდაცვლილ  
ბრალდებულთა/მსჯავრდებულთა რაოდენობა**



### ნაწილი 12 - საქართველოს სასჯელაღსრულების, პრობაციისა და იურიდიული დახმარების საკითხთა სამინისტროს მმართველობის სფეროში მოქმედი სსიპ - პრობაციის ეროვნული სააგენტო

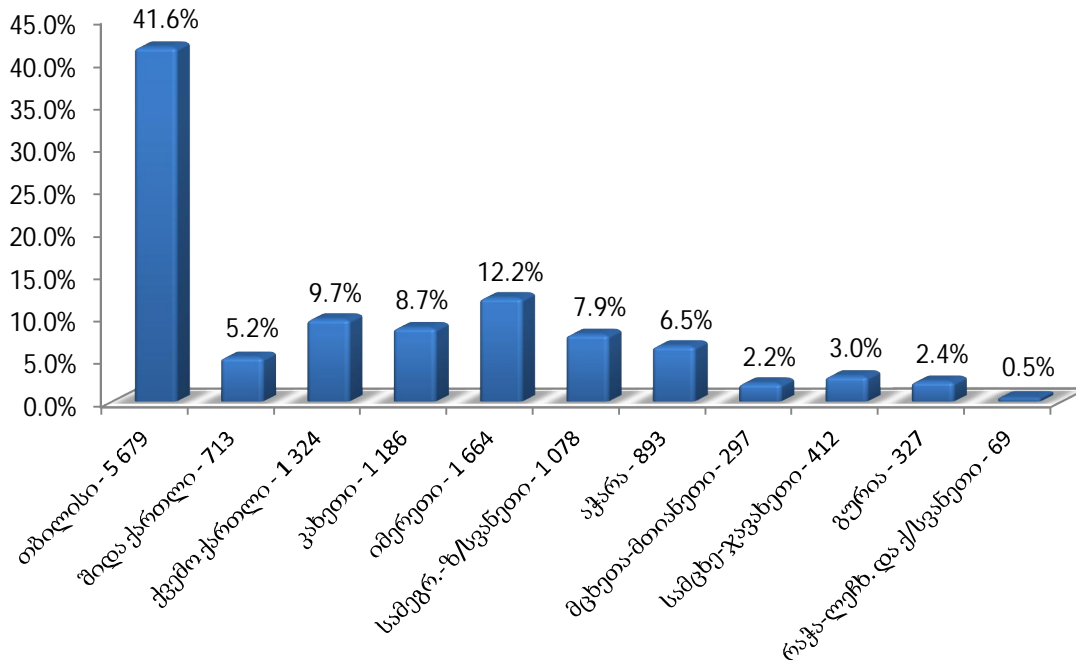
#### 12.1 პირობით მსჯავრდებულთა რაოდენობა<sup>9</sup>

პირობით მსჯავრდებულთა რაოდენობის სტატისტიკური მონაცემები რეგიონულად როგორც სქესობრივ-ასაკობრივ ჯგუფებში, ასევე შეფარდებული ღონისძიების მიხედვით ითვლება. 2013 წლის ნოემბრის მონაცემებით საქართველოში სულ 13 642 პირობით მსჯავრდებული დაფიქსირდა. მათი საერთო რაოდენობით რეგიონებს შორის მაღალი მაჩვენებლით თბილისი გამოირჩევა, რომელსაც ასევე მაღალი მაჩვენებლით იმერეთისა და ქვემო ქართლის რეგიონი მოსდევს. პირობით მსჯავრდებულთა

<sup>9</sup> პრობაციის სტატისტიკის ნაწილში არაპატიმარი მსჯავრდებულები და პრობაციის ღონისძიებას დაქვემდებარებული პირები აღინიშნებიან საერთო ტერმინით - „პირობით მსჯავრდებულები“.

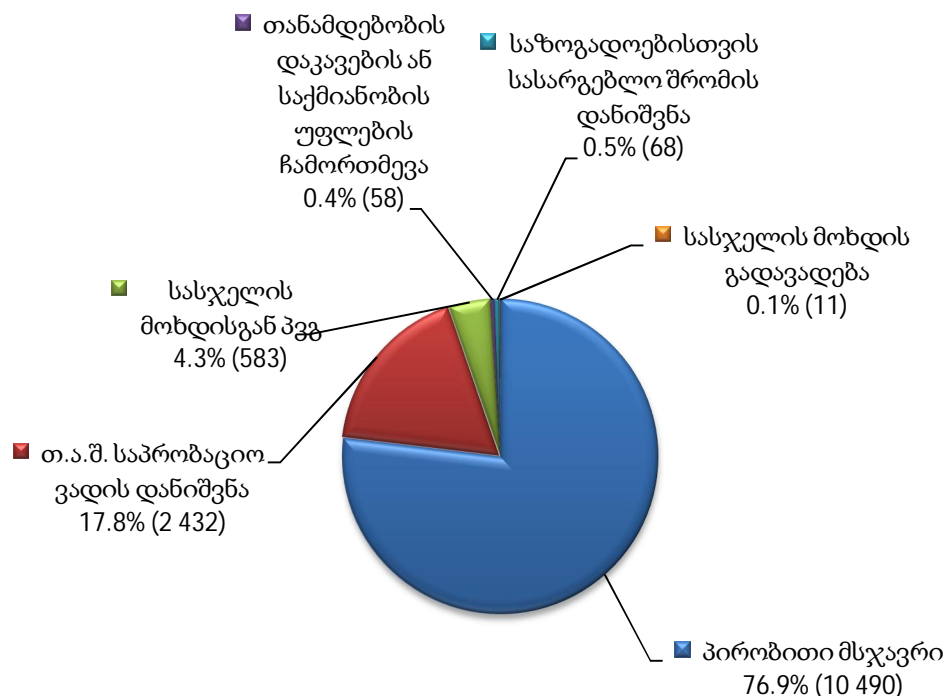
ყველაზე მცირე რაოდენობა კი რაჭა-ლეჩხუმი და ქსვანეთის რეგიონშია დაფიქსირებული (იხ. დანართი, ცხრილი №40).

### პირობით მსჯავრდებულები რეგიონებში



შეფარდებული ღონისძიების მიხედვით ქვეყანაში პირობით მსჯავრდებულთა ყველაზე მეტი რაოდენობა პირობით მსჯავრზე მოდის, ხოლო ყველაზე მცირე მაჩვენებლებით ხასიათდება რაოდენობა იმ პირების, რომლებსაც შეფარდებული აქვთ სასჯელის მოხდის გადავადება (იხ. დანართი, ცხრილი №40).

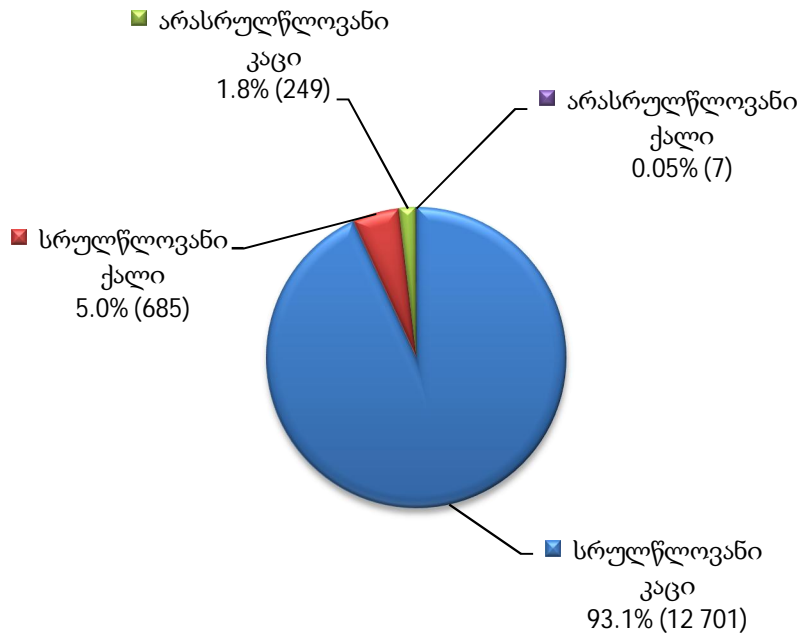
**პირობით მსჯავრდებულები  
შეფარდებული ღონისძიების მიხედვით**



როგორც დიაგრამიდან ჩანს პრობაციის ღონისძიება შეფარდებულ პირთა (პირობით მსჯავრდებულები და თავისუფლების აღკვეთის შემდგომ საპრობაციო ვადადანიშნული პირები) რაოდენობა შეადგენს ზოგადად არაპატიმარ მსჯავრდებულთა და პირობით მსჯავრდებულთა მთლიანი რაოდენობის ძირითად მასას.

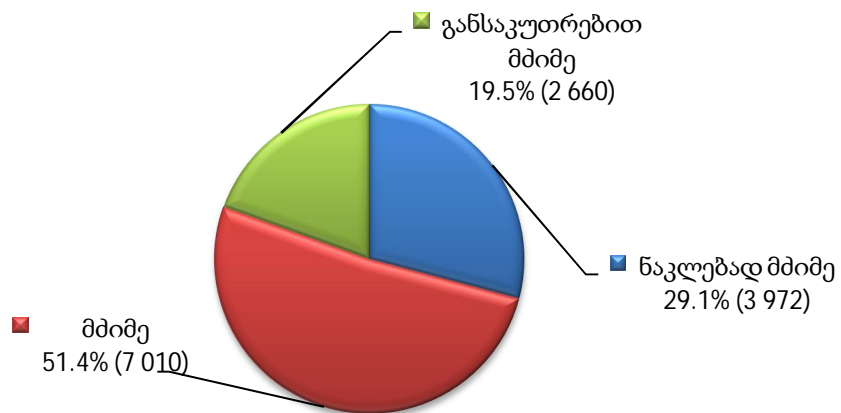
მთელი ქვეყნის მასშტაბით პირობით მსჯავრდებულთა სქესობრივ-ასაკობრივ ჯგუფებში უმეტესობა სრულწლოვანი კაცებით არის წარმოდგენილი, რაც ნათლად ჩანს ქვემოთ წარმოდგენილ დიაგრამაზე (იხ. დანართი, ცხრილი №41):

**პირობით მსჯავრდებულთა  
სქესობრივ-ასაკობრივი ჯგუფები**

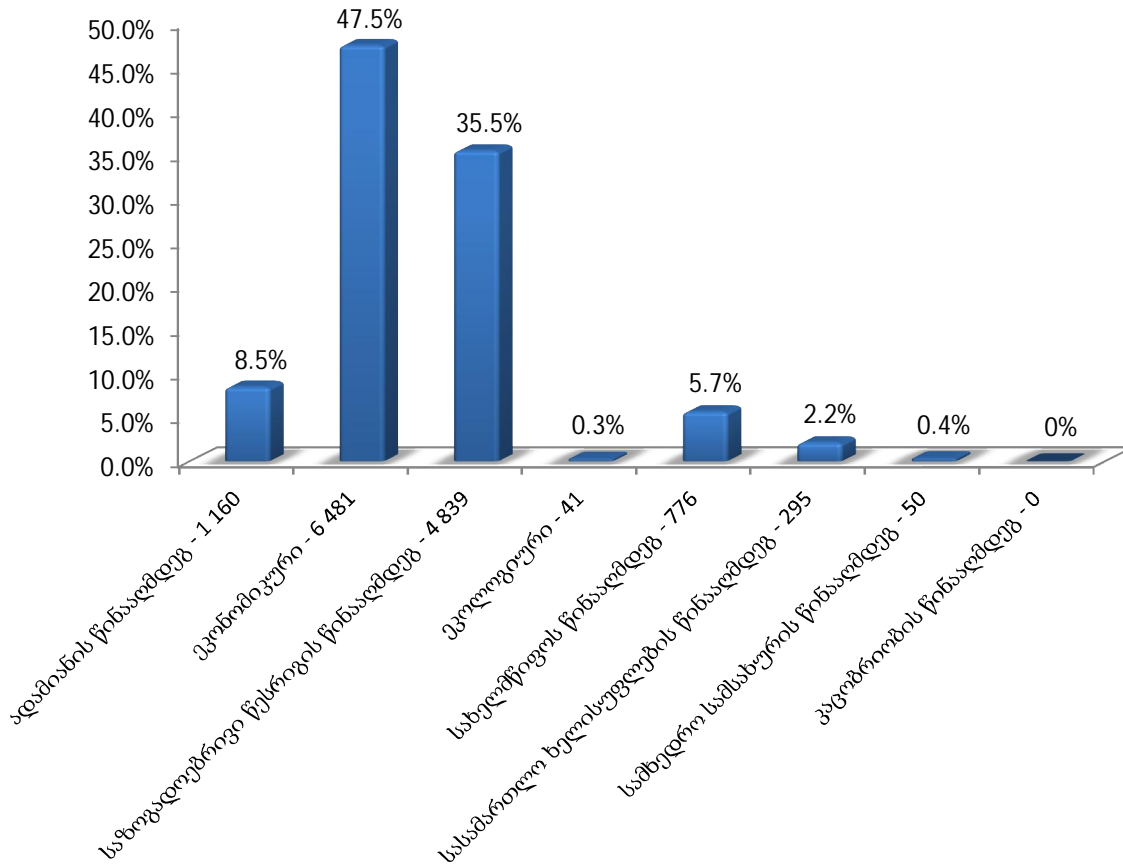


საანგარიშო პერიოდის განმავლობაში, პირობით მსჯავრდებულთა რაოდენობას დანაშაულის კატეგორიისა და სახეობის მიხედვით შემდეგი დიაგრამები ასახავს (იხ. დანართი, ცხრილი №42):

**პირობით მსჯავრდებულები  
დანაშაულის კატეგორიის მიხედვით**



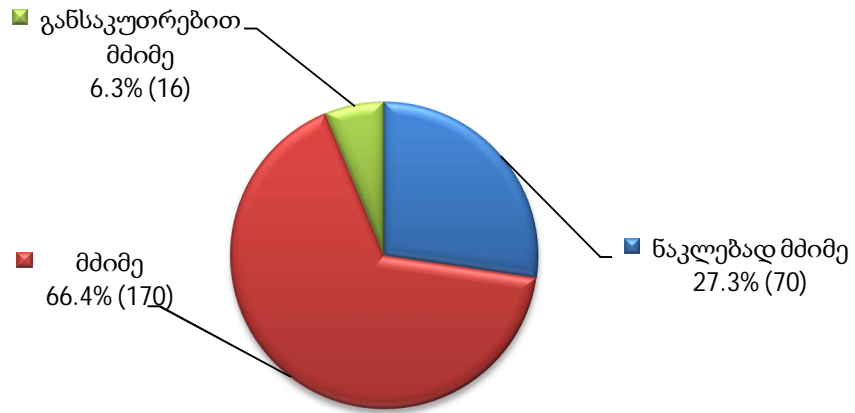
**პირობით მსჯავრდებულები  
დანაშაულის სახეობის მიხედვით**



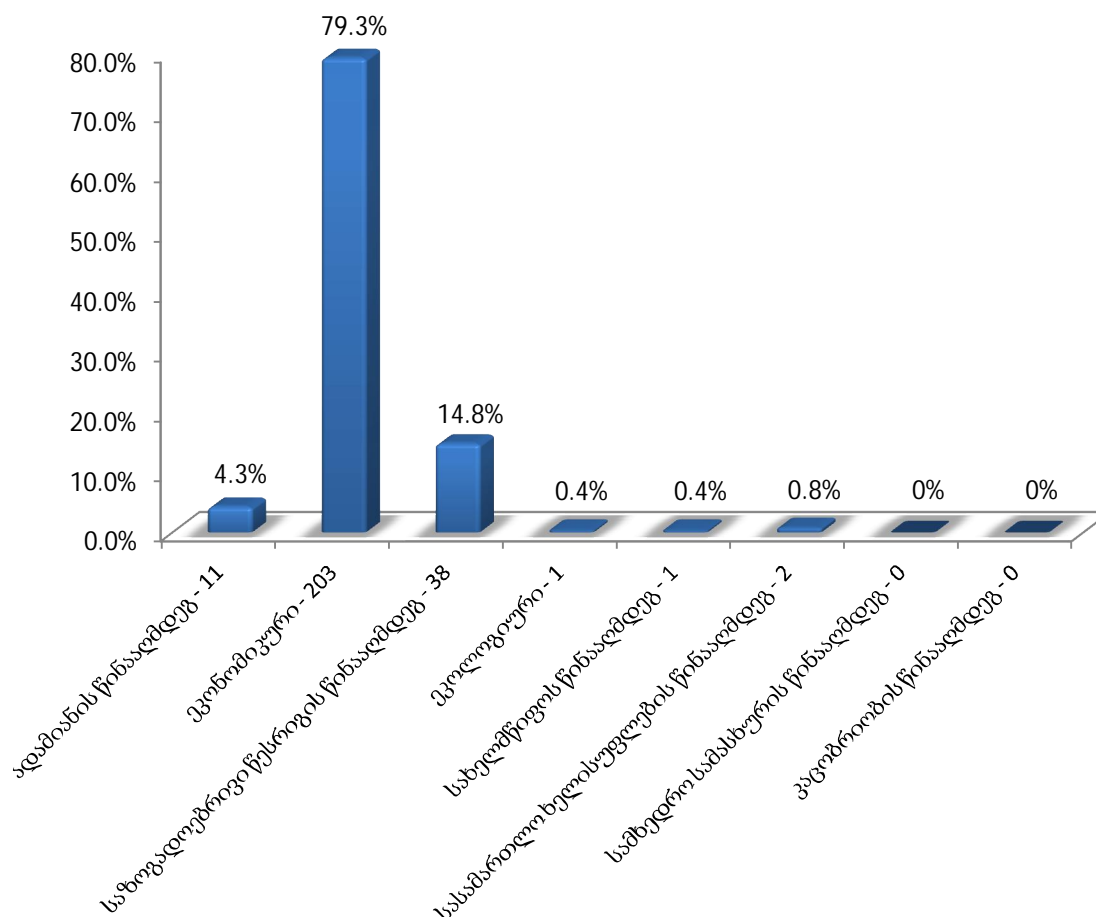
2013 წლის ნოემბრის მონაცემებით არასრულწლოვანი პირობით მსჯავრდებულები (256) პირობით მსჯავრდებულთა საერთო რაოდენობის 1.9%-ს შეადგენენ. არასრულწლოვანი პირობით მსჯავრდებულების 2.7% (7) ქალია. მათი საერთო რაოდენობის კლასიფიცირება დანაშაულის კატეგორიისა და სახეობის მიხედვით შემდეგ სურათს გვაძლევს (იხ. დანართი, ცხრილი №43):



არასრულწლოვანი პირობით მსჯავრდებულები  
დანაშაულის კატეგორიის მიხედვით

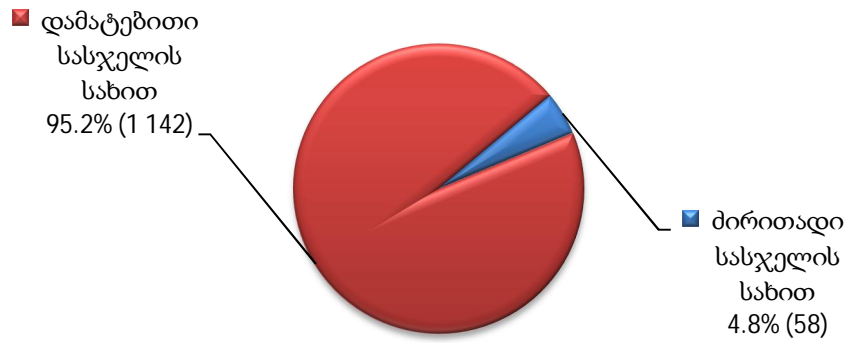


**არასრულწლოვანი პირობით მსჯავრდებულები  
დანაშაულის სახეობის მიხედვით**

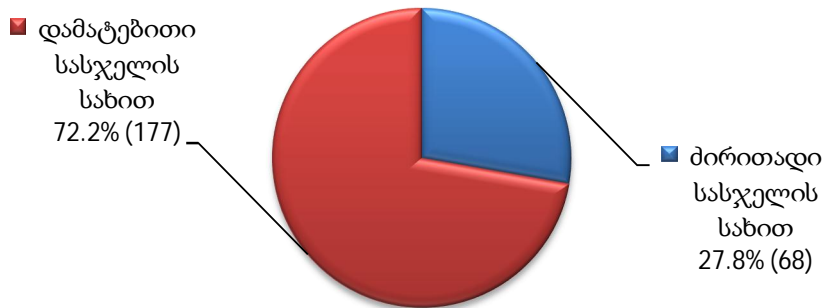


არასაპატიმრო სასჯელის შეფარდება ხდება როგორც ძირითადი, ასევე დამატებითი სასჯელის სახით. არასაპატიმრო სასჯელშეფარდებული პირების რაოდენობა (1 445) პირობით მსჯავრდებულთა საერთო რიცხვის 10.6%-ს შეადგენს. არასაპატიმრო სასჯელშეფარდებული პირების 4.8% (69) ქალია. მიმდინარე წლის ნოემბერში ამ სახის პირობით მსჯავრდებულებს თანამდებობის დაკავების ან საქმიანობის უფლება ჩამორთმეული და საზოგადოებისთვის სასარგებლო შრომადანიშნული პირები წარმოადგენდნენ. საანგარიშო პერიოდში, თანამდებობის დაკავების ან საქმიანობის უფლების ჩამორთმევა (ძირითადი/დამატებითი სასჯელი) სულ 1 200 (არასაპატიმრო სასჯელის საერთო რაოდენობის 83.0%), ხოლო საზოგადოებისთვის სასარგებლო შრომის დანიშვნა (ძირითადი/დამატებითი სასჯელი) სულ 245 (არასაპატიმრო სასჯელის საერთო რაოდენობის 17.0%) პირს ჰქონდა შეფარდებული (იხ. დანართი, ცხრილი №44):

არასაპატიმრო სასჯელის სახით თანამდებობის დაკავების  
ან საქმიანობის უფლების ჩამორთმევის  
შეფარდების მაჩვენებელი

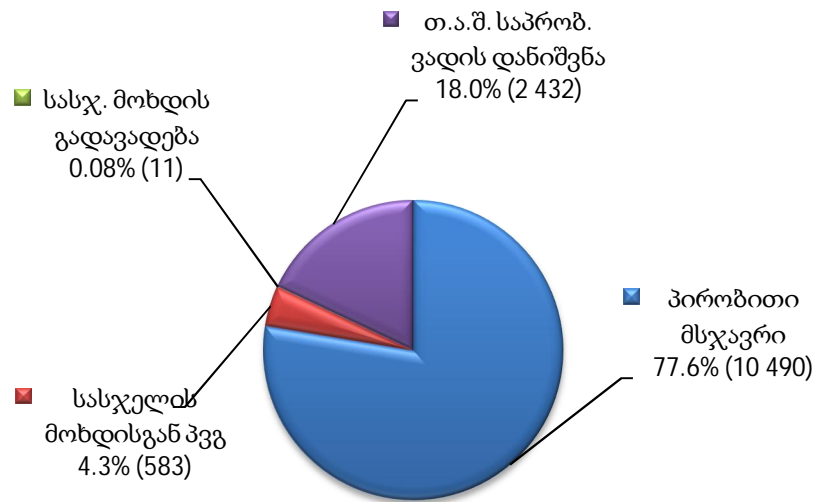


არასაპატიმრო სასჯელის სახით  
საზოგადოებისთვის სასარგებლო შრომის  
დანიშვნის მაჩვენებელი



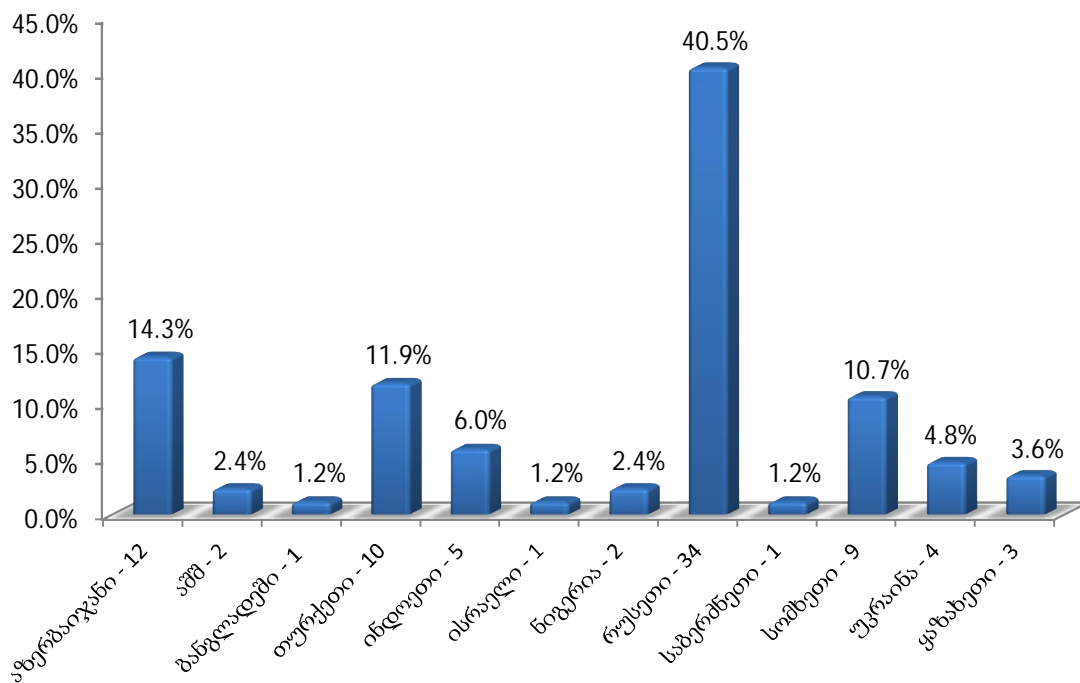
პრობაციის ღონისძიებაშეფარდებულ პირთა რაოდენობა სულ 13 516-ს აღწევს. მათი ხვედრითი წილი შეფარდებული პრობაციის ღონისძიების მიხედვით ამგვარია (იხ. დანართი, ცხრილი №40):

### პრობაციის ღონისძიების შეფარდების მაჩვენებელი



2013 წლის ნოემბერში საქართველოში 12 სხვადასხვა მოქალაქეობის 84 უცხოელი პირობით მსჯავრდებული დაფიქსირდა, რაც პირობით მსჯავრდებულთა მთლიანი რაოდენობის 0.6%-ია. მოქალაქეობის მიხედვით მათი განაწილების მაჩვენებელი ქვემოთ დიაგრამაზეა მოცემული (იხ.დანართი, ცხრილი №45):

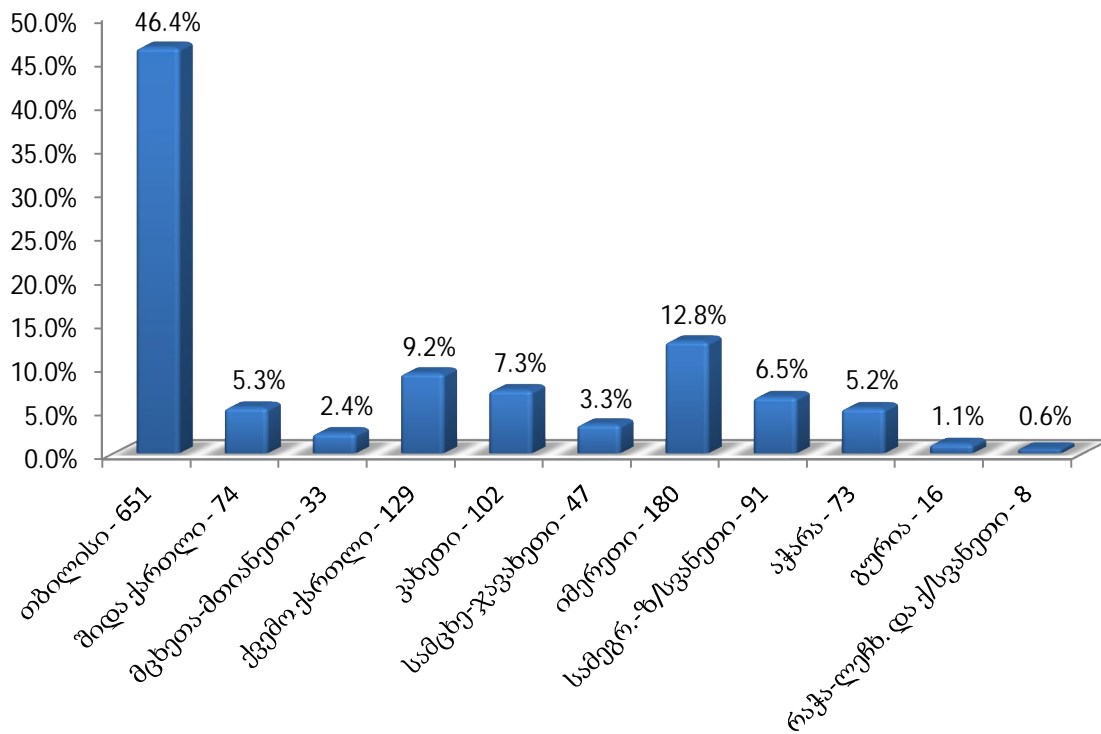
### უცხოელი პირობით მსჯავრდებულები მოქალაქეობის მიხედვით



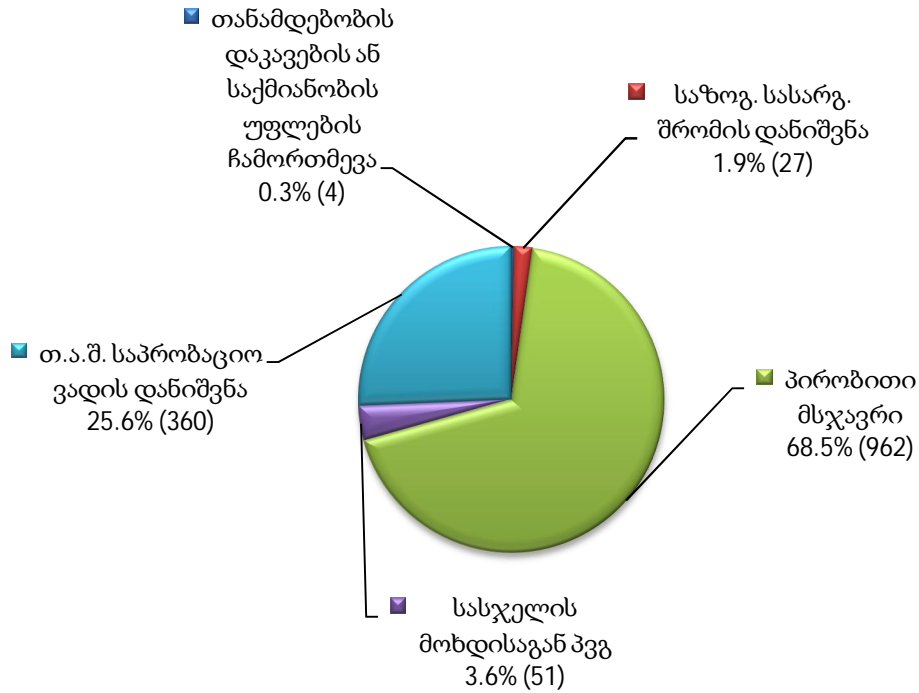
## 12.2 პირობით მსჯავრდებულთა რაოდენობის მატება

2013 წლის ნოემბრის თვეში სასამართლო გადაწყვეტილება არასაპატიმრო სასჯელისა და პრობაციის ღონისძიების შეფარდების შესახებ სულ 1 404 პირის მიმართ იქნა გამოტანილი. შემდეგ დიაგრამაზე ასახულია ზემოთ აღნიშნული სასამართლო გადაწყვეტილებების რაოდენობა როგორც რეგიონულად, ასევე შეფარდებული ღონისძიების მიხედვით (იხ. დანართი, ცხრილი №46):

პირობით მსჯავრდებულთა მატება რეგიონულ კრილში

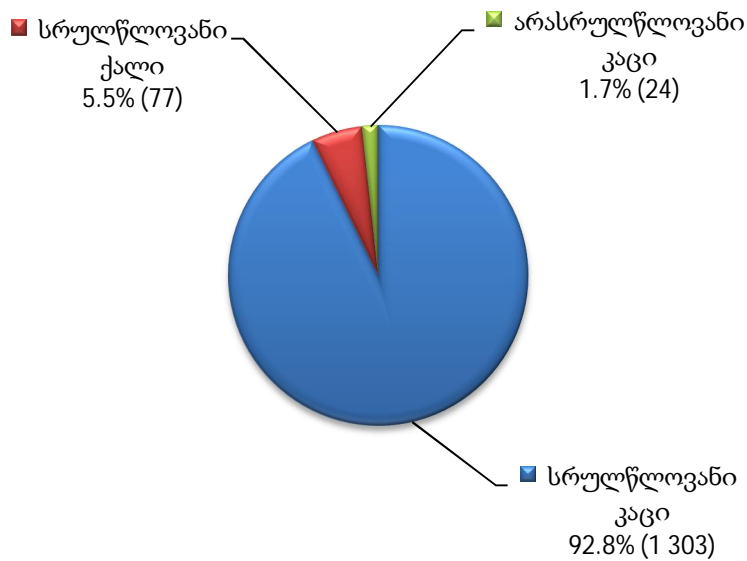


**პირობით მსჯავრდებულთა მატება  
შეფარდებული ღონისძიების მიხედვით**



ქვემოთ დიაგრამაზე მოცემულია 2013 წლის ნოემბრის თვისთვის პირობით მსჯავრდებულთა მატების მაჩვენებელი სქესობრივ-ასაკობრივ ჭრილში (იხ. დანართი, ცხრილი №47):

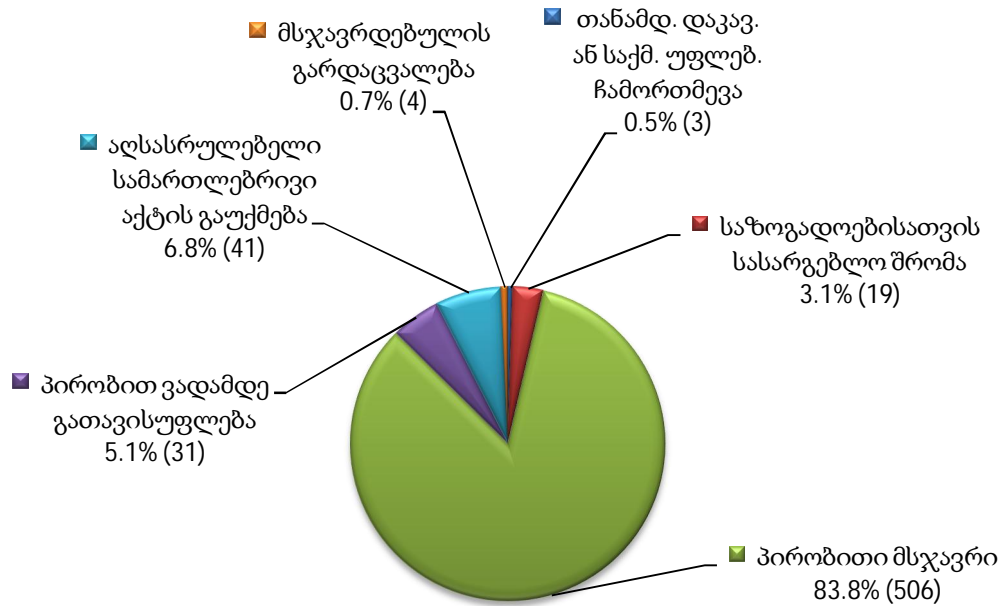
**პირობით მსჯავრდებულთა მატება  
სქესობრივ-ასაკობრივი ჯგუფები**



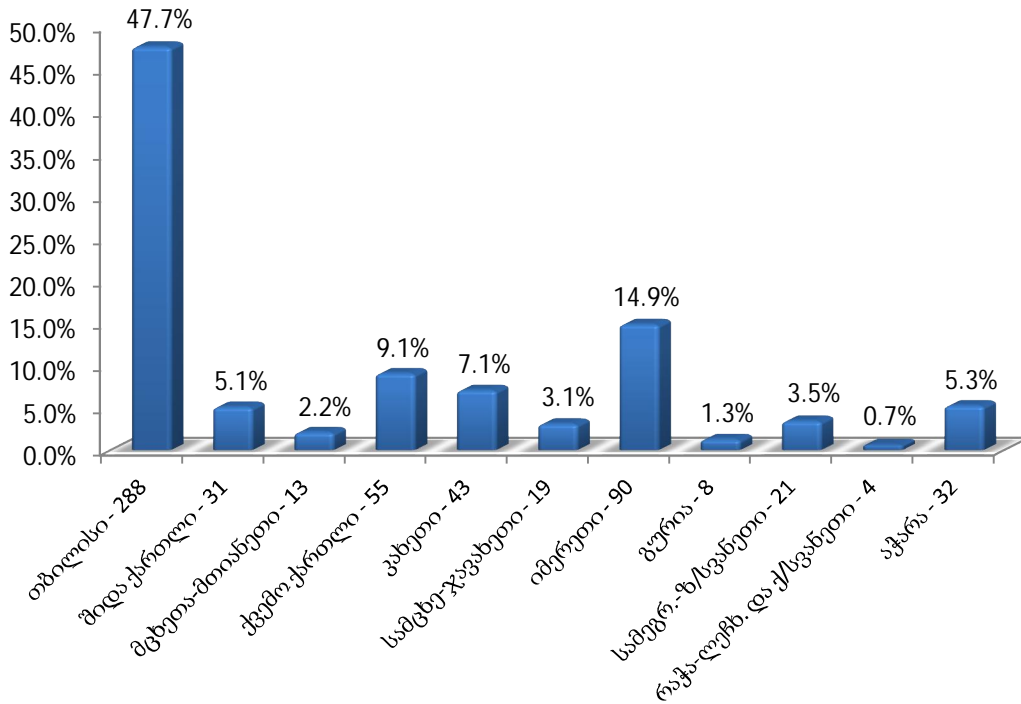
### 12.3 დასრულებული საქმეები

2013 წლის ნოემბერში დასრულებული საქმეები (604) დასრულების საფუძვლისა და რეგიონების მიხედვით ასე ნაწილდება (იხ. დანართი, ცხრილი №48):

დასრულებული საქმეები საფუძვლის მიხედვით



### დასრულებული საქმეები რეგიონულ ქრილში

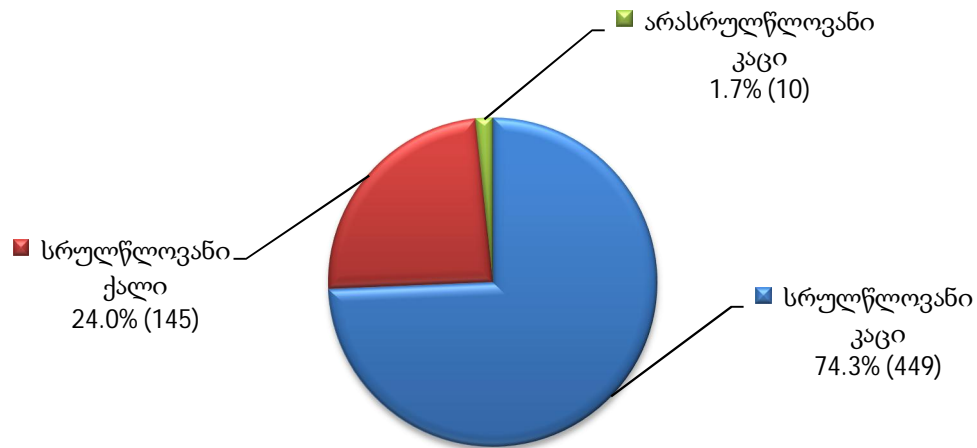


როგორც დიაგრამიდან ჩანს დასრულებული საქმეების რაოდენობის მხრივ თბილისის რეგიონის შემდეგ მაღალი მაჩვენებლით გამოირჩევა იმერეთისა და ქვემო ქართლის რეგიონი, ხოლო რაოდენობრივად ბოლო ადგილზე რაჭა-ლეჩხუმი და ქსვანეთის რეგიონია 4 დასრულებული საქმით (იხ. დანართი, ცხრილი №48).

დასრულებული საქმეების რაოდენობა პირობით მსჯავრდებულთა სქესობრივ-ასაკობრივ ქრილში ამგვარია (იხ. დანართი, ცხრილი №49):



## დასრულებული საქმეები სქესობრივ-ასაკობრივ ჭრილში

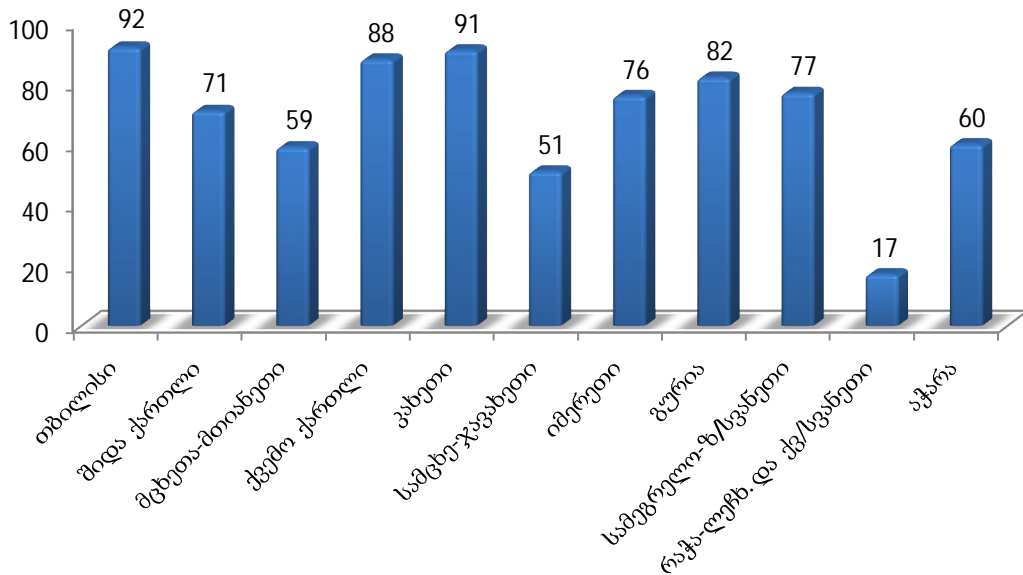


### 12.4 საქმეების საშუალო რაოდენობა<sup>10</sup> ერთ ოფიცერზე რეგიონულ ჭრილში

2013 წლის ნოემბრის მონაცემების მიხედვით ქვეყანაში 13 642 პრობაციონერის საქმე 172 პრობაციის ოფიცერზე ნაწილდება. საქმეების საშუალო რაოდენობით ერთ ოფიცერზე რეგიონებში კახეთი ლიდერობს, ხოლო ყველაზე მცირე საშუალო მაჩვენებელი რაჭა-ლეჩხუმი და ქვემო სვანეთში დაფიქსირდა. მთლიანი ქვეყნის მასშტაბით საქმეების საშუალო რაოდენობა ერთ ოფიცერზე მიმდინარე წლის ნოემბერში 79 იყო. ქვემოთ მოცემულ გრაფიკზე საქმეების საშუალო რაოდენობის რეგიონული მაჩვენებელია ასახული (იხ. დანართი, ცხრილი №50):

<sup>10</sup> საქმეების საშუალო რაოდენობა თითოეულ პრობაციის ოფიცერზე რეგიონულ ჭრილში გამოითვლება საანგარიშო პერიოდისთვის მოცემულ რეგიონში დაფიქსირებული პრობაციონერთა რაოდენობის გაყოფით ამავე რეგიონში მოქმედ პრობაციის ოფიცერების რაოდენობაზე. მთელი ქვეყნის მასშტაბით ერთ ოფიცერზე საქმეების საშუალო რაოდენობის გამოთვლისას პრობაციონერთა საერთო რაოდენობა იყოფა საქართველოში მოქმედ ყველა პრობაციის ოფიცერის რაოდენობის აღმნიშვნელ რიცხვზე. პირობით მსჯავრდებულთა რაოდენობა როგორც რეგიონულ ჭრილში, ასევე მთელი ქვეყნის მასშტაბით ასახულია დანართის №40 ცხრილში სახელწოდებით „პირობით მსჯავრდებულთა რაოდენობა შეფარდებული ღონისძიების მიხედვით რეგიონულ ჭრილში“.

**საქმეების საშუალო რაოდენობა ერთ ოფიცერზე  
რეგიონულ ჭრილში**

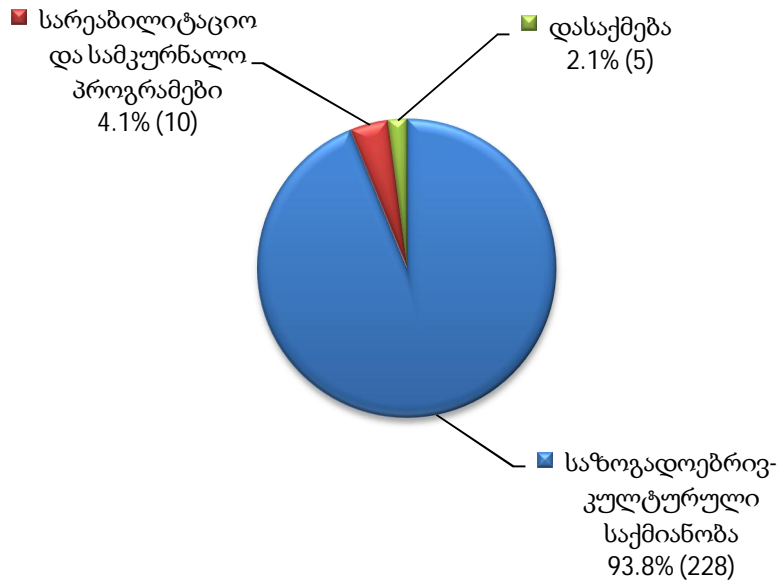


**12.5 პირობით მსჯავრდებულთა რესოციალიზაცია**

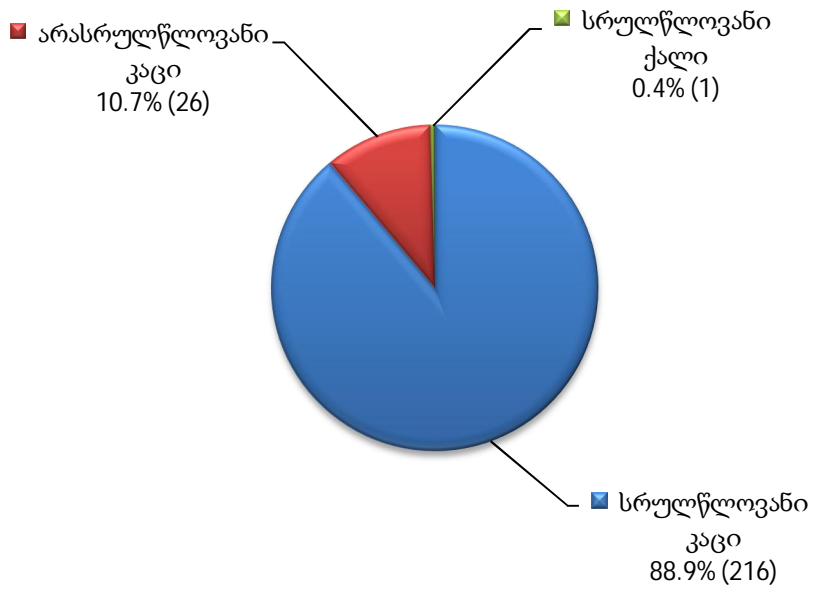
2013 წლის ნოემბრის თვეში სასჯელაღსრულების, პრობაციისა და იურიდიული დახმარების საკითხთა სამინისტროს პრობაციის ეროვნული სააგენტოს ხელშეწყობით თბილისის, შიდა ქართლის, მცხეთა-მთიანეთის, ქვემო ქართლის, სამცხე-ჯავახეთის, იმერეთისა და აჭარის რეგიონებში განხორციელებული რესოციალიზაციის ღონისძიებები სარეაბილიტაციო და სამკურნალო პროგრამების, საზოგადოებრივ-კულტურული საქმიანობისა და დასაქმების კუთხით სულ 243 პირობით მსჯავრდებულისთვის მოქმედებდა.

ქვემოთ მოცემულ დიაგრამებზე ასახულია პირობით მსჯავრდებულთა რესოციალიზაციის 2013 წლის ნოემბრის თვის სტატისტიკა პროგრამების, სქესობრივ-საკომპლექსური ჭრილისა და რეგიონების მიხედვით (იხ. დანართი, ცხრილი №51, №52, №53):

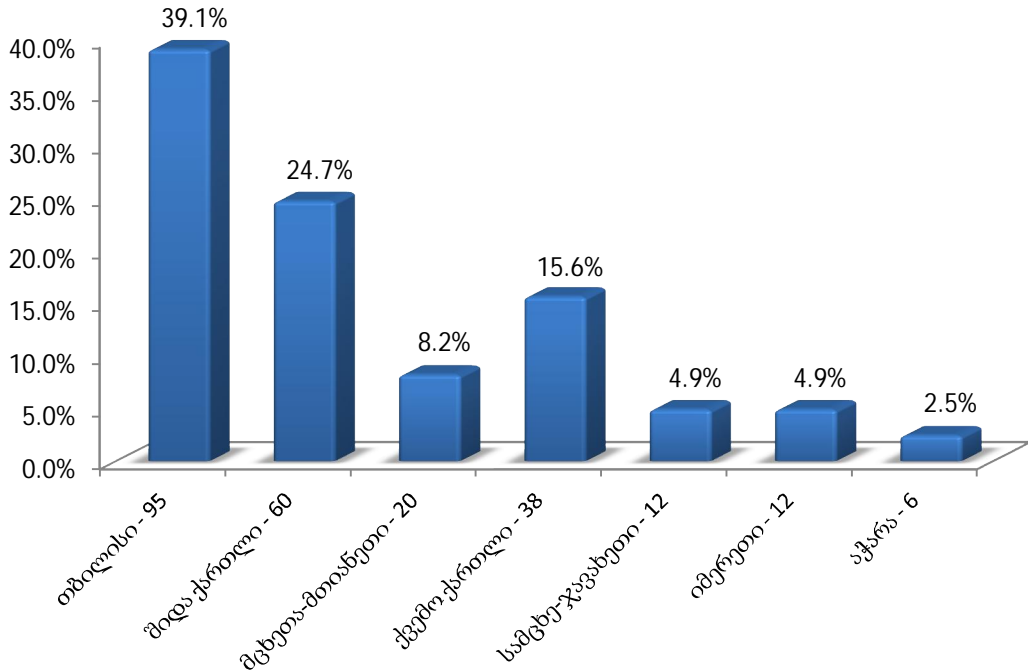
პირობით მსჯავრდებულთა რესოციალიზაცია  
პროგრამების მიხედვით



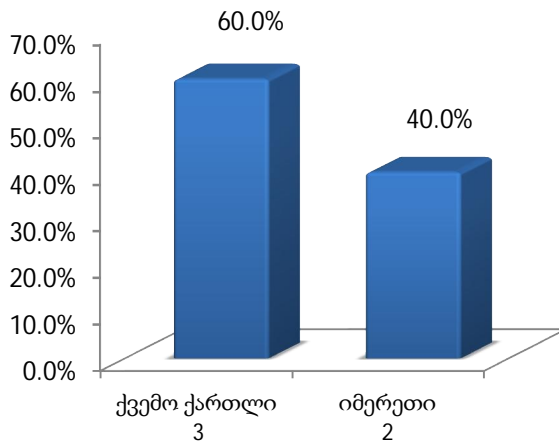
პირობით მსჯავრდებულთა რესოციალიზაცია  
სქესობრივ-ასაკობრივ ჭრილში



**პირობით მსჯავრდებულთა რესოციალიზაცია რეგიონებში**



**პირობით მსჯავრდებულთა დასაქმება რეგიონებში**



**12.6 პირობით მსჯავრდებულთა ამნისტია**

„ამნისტიის შესახებ“ საქართველოს კანონის შედეგად, 2013 წლის ნოემბრის თვეში ამნისტირებულ იქნა პრობაციის ეროვნული სააგენტოს - კახეთის ბიუროს აღრიცხვაზე მყოფი 5 მამრობითი სქესის სრულწლოვანი პირობით მსჯავრდებული (იხ. დანართი, ცხრილი №54).