

სისხლის სამართლის სტატისტიკის ერთიანი ანგარიში

საანგარიშო პერიოდი – 2012, მარტი

შინაარსი

თავი II. პროკურატურის სტატისტიკა	3
ნაწილი 4 - სისხლისსამართლებრივი დევნის მაჩვენებლები სსკ-ის მუხლების მიხედვით	3
4.1 სისხლისსამართლებრივი დევნის დაწყების მაჩვენებლები	3
4.2 სისხლისსამართლებრივი დევნის შეწყვეტა	7
4.3 სასამართლოში წარმართვა	9
ნაწილი 5 - სტატისტიკური ინფორმაცია საპროცესო მოქმედებების მიხედვით	14
5.1 სისხლისსამართლებრივი დევნის დაწყება	14
5.2 სისხლისსამართლებრივი დევნის შეწყვეტა	15
5.3 სასამართლოში წარმართვა	16
ნაწილი 6 - არასრულწლოვანთა მიმართ განხორციელებული საპროცესო მოქმედებები	18
6.1 არასრულწლოვანთა მიერ ჩადენილი დანაშაულები	18
6.2 სისხლისსამართლებრივი დევნის დაწყება არასრულწლოვანთა მიმართ	19
6.3 სისხლისსამართლებრივი დევნის შეწყვეტა არასრულწლოვანთა მიმართ	20
6.4 არასრულწლოვანთა მიმართ საქმის სასამართლოში წარმართვა	21
თავი III. სასამართლო სტატისტიკა	23
ნაწილი 7 - სასამართლოს მიერ შეფარდებული აღკვეთის ღონისძიებები.....	23
7.1 აღკვეთის ღონისძიებების შეფარდების შედეგები	23
ნაწილი 8 - პირველი ინსტანციის სასამართლოებში განხილული სისხლის სამართლის საქმეები	25
8.1 პირველი ინსტანციის სასამართლოების მიერ განხილულ საქმეთა საერთო რაოდენობა	25
8.2 არსებითი განხილვით დამთავრებული საქმეები	26
8.3 საპროცესო შეთანხმებით განხილული საქმეები	26
ნაწილი 9 - მსჯავრდებულები	27
9.1 მსჯავრდებულთა განაწილება სასჯელის ფორმების მიხედვით	27
9.2 მსჯავრდებულთა შემადგენლობა	27

9.3 არასრულწლოვანი მსჯავრდებულები	30
ნაწილი 10 - დანაშაული და შეფარდებული სასჯელები	32
10.1 დანაშაულისა და შეფარდებული სასჯელების რაოდენობა დანაშაულთა სახეების მიხედვით	32
10.2 დანაშაულისა და დანიშნული სასჯელების რაოდენობა რეგიონების მიხედვით	37
თავი IV. სასჯელადსრულებისა და პრობაციის სტატისტიკა	40
ნაწილი 11 - საქართველოს სასჯელადსრულების, პრობაციისა და იურიდიული დახმარების საკითხთა სამინისტროს სასჯელადსრულების დეპარტამენტი.....	40
11.1 ბრალდებულთა და მსჯავრდებულთა რაოდენობა სქესობრივ-ასაკობრივ ჭრილში.....	40
11.2 ბრალდებულები	41
11.3 არასრულწლოვანი ბრალდებულები და მსჯავრდებულები	42
11.4 მსჯავრდებულთა რაოდენობა დანაშაულის კატეგორიების მიხედვით	43
11.5 მსჯავრდებულთა რაოდენობა დაწესებულების ტიპის მიხედვით	44
11.6 ბრალდებულთა და მსჯავრდებულთა რაოდენობა დადგენილ ლიმიტებთან შედარებით.....	44
11.7 უცხოელი ბრალდებულები და მსჯავრდებულები	46
11.8 პატიმრობისა და თავისუფლების აღკვეთის (თ/ა) დაწესებულებებიდან გათავისუფლებულ ბრალდებულთა და მსჯავრდებულთა რაოდენობა	46
11.9 რესოციალიზაცია	47
11.10 დისციპლინური ღონისძიებები	48
11.11 სასჯელადსრულების სისტემაში და სისტემის გარეთ გადაყვანილ ბრალდებულთა და მსჯავრდებულთა რაოდენობა	49
11.12 კრიმინოგენული მდგომარეობა პატიმრობისა და თავისუფლების აღკვეთის (თ/ა) დაწესებულებებში	49
11.13 სამედიცინო მდგომარეობა პატიმრობისა და თავისუფლების აღკვეთის (თ/ა) დაწესებულებებში	51
ნაწილი 12 - საქართველოს სასჯელადსრულების, პრობაციისა და იურიდიული დახმარების საკითხთა სამინისტროს მმართველობის სფეროში მოქმედი სსიპ - პრობაციის ეროვნული სააგენტო	58
12.1 პრობაციონერთა რაოდენობა	58
12.2 პრობაციონერთა რაოდენობის მატება.....	63
12.3 დასრულებული საქმეები	65
12.4 საქმეების საშუალო რაოდენობა ერთ ოფიცერზე რეგიონულ ჭრილში	66
12.5 პრობაციონერთა რესოციალიზაცია	67

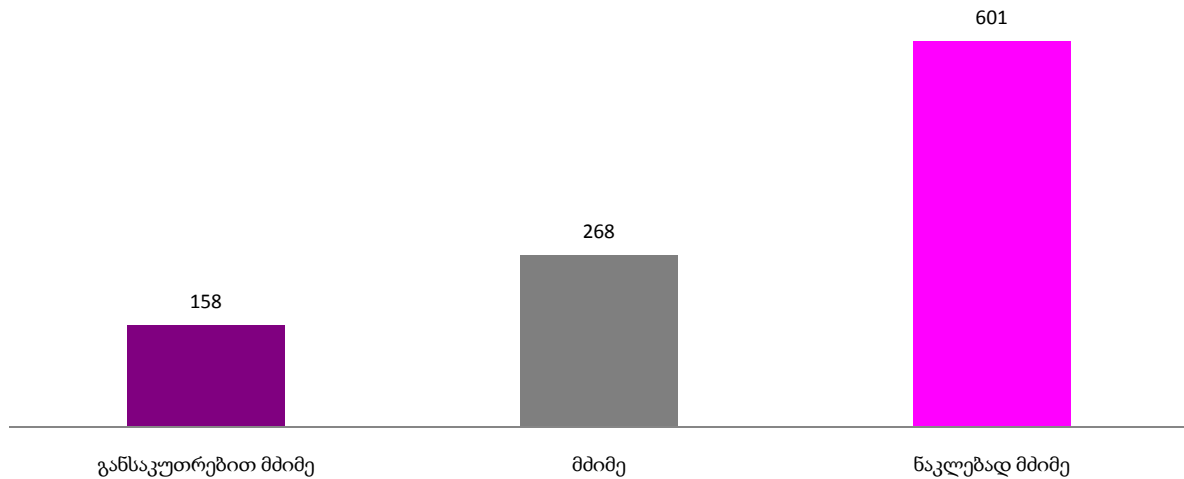
II. პროკურატურის სტატისტიკა¹

ნაწილი IV - სისხლისსამართლებრივი დევნის მაჩვენებლები სსკ-ის მუხლების მიხედვით

4.1 სისხლისსამართლებრივი დევნის დაწყების მაჩვენებელი

2012 წლის მარტში საქართველოში სისხლისსამართლებრივი დევნის დაწყების მაჩვენებელი დანაშაულთა კატეგორიებზე დანაშაულთა ფაქტების რაოდენობის მიხედვით შემდეგნაირია: განსაკუთრებით მძიმე კატეგორიის დანაშაულზე სისხლისსამართლებრივი დევნა დაიწყო 158 შემთხვევაში, მძიმე კატეგორიის დანაშაულზე - 268, ხოლო ნაკლებად მძიმე კატეგორიის დანაშაულზე 601 შემთხვევაში.

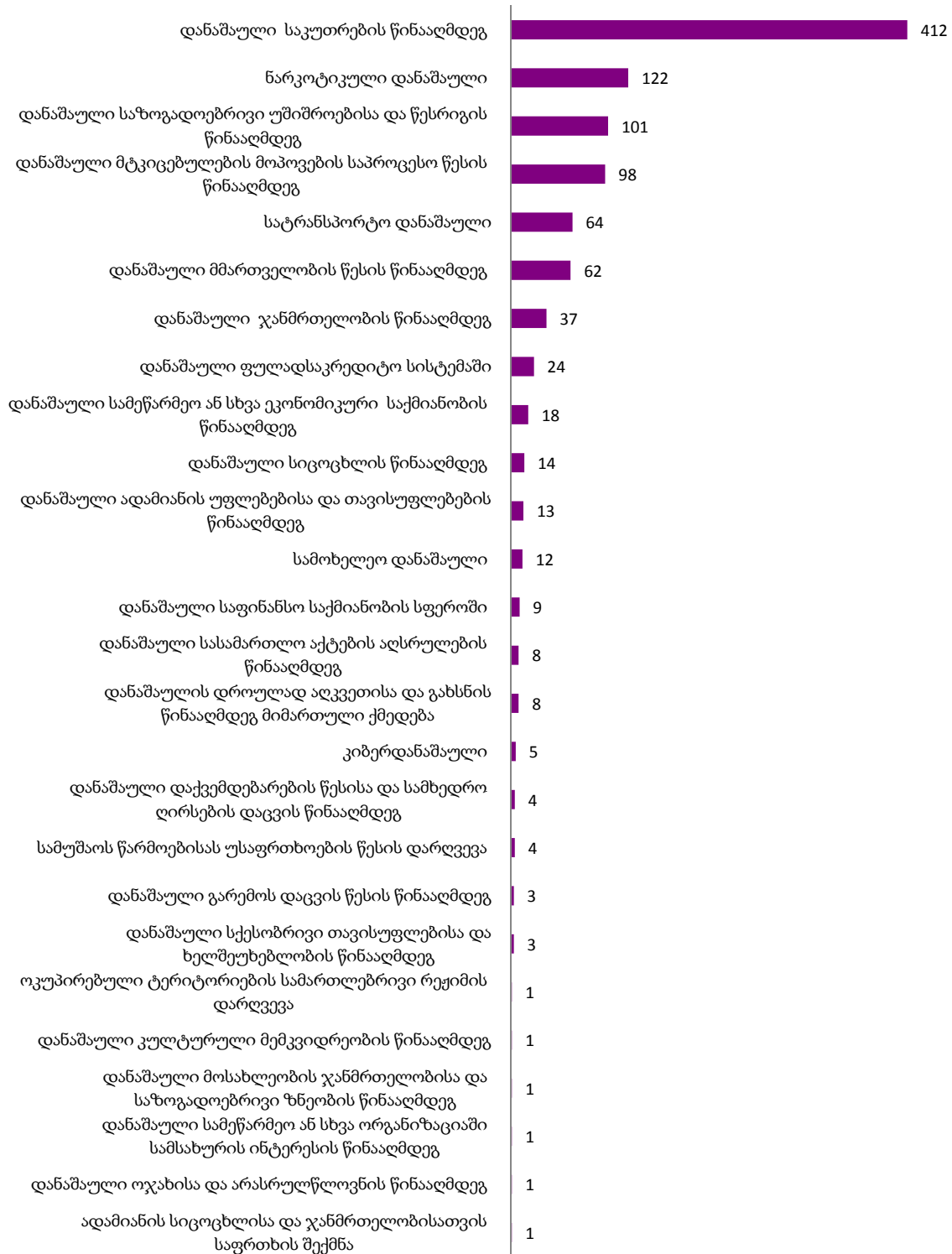
სისხლისსამართლებრივი დევნის დაწყების მაჩვენებელი დანაშაულთა კატეგორიების მიხედვით (2012 წლის მარტი)



საანგარიშო პერიოდში დევნის დაწყების მაჩვენებელი დანაშაულთა ჯგუფებიდან ყველაზე მაღალი იყო საკუთრების წინააღმდეგ მიმართულ დანაშაულებზე (412), შემდეგ ნარკოდანაშაულებზე (122) და საზოგადოებრივი უშიშროებისა და წესრიგის წინააღმდეგ მიმართულ დანაშაულებზე (101) (იხ, დანართი ცხრილი #5).

¹ ანგარიშის ეს ნაწილი მომზადებულია მთავარი პროკურატურის შინაგან საქმეთა სამინისტროს ტერიტორიულ ორგანოებში საპროკურორო საქმიანობაზე ზედამხედველობის დეპარტამენტის ანალიტიკური სამმართველოს მიერ.

**დევნის დაწყების მაჩვენებელი დანაშაულთა ჯგუფების მიხედვით
(2012 წლის მარტი)**

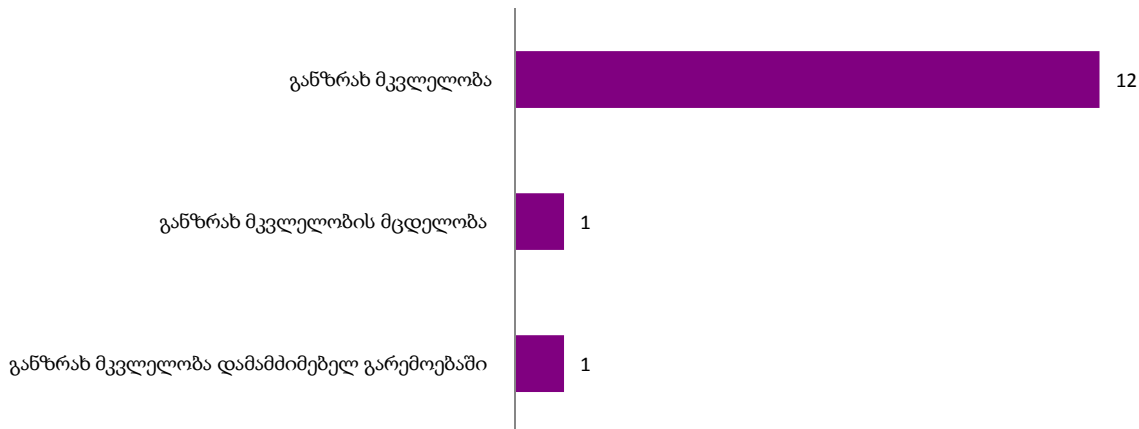


2012 წლის მარტში სისხლისსამართლებრივი დევნის დაწყების მაჩვენებელი სსკ-ით გათვალისწინებულ დანაშაულთა სხვა ჯგუფებში არ დაფიქსირებულა.

დევნის დაწყების მაჩვენებელი დანაშაულთა ცალკეული სახეობების მიხედვით შემდეგნაირია:


სიცოცხლის წინააღმდეგ მიმართული დანაშაულებიდან განზრახ მკვლელობის დანაშაულზე დევნა დაიწყო 12 შემთხვევაში, დამამძიმებელ გარემოებაში ჩადენილ განზრახ მკვლელობის დანაშაულზე და განზრახ მკვლელობის მცდელობის დანაშაულებზე - თითო-თითო შემთხვევაში.

დევნის დაწყების მაჩვენებელი სიცოცხლის წინააღმდეგ მიმართულ დანაშაულებზე (2012 წლის მარტი)



ჯანმრთელობის წინააღმდეგ მიმართული დანაშაულებიდან ჯანმრთელობის განზრახ ნაკლებად მძიმე დაზიანებაზე დევნა დაიწყო 5 შემთხვევაში, ჯანმრთელობის განზრახ მძიმე დაზიანებაზე - 3 შემთხვევაში.

დევნის დაწყების მაჩვენებელი ჯანმრთელობის წინააღმდეგ მიმართულ დანაშაულებზე (2012 წლის მარტი)

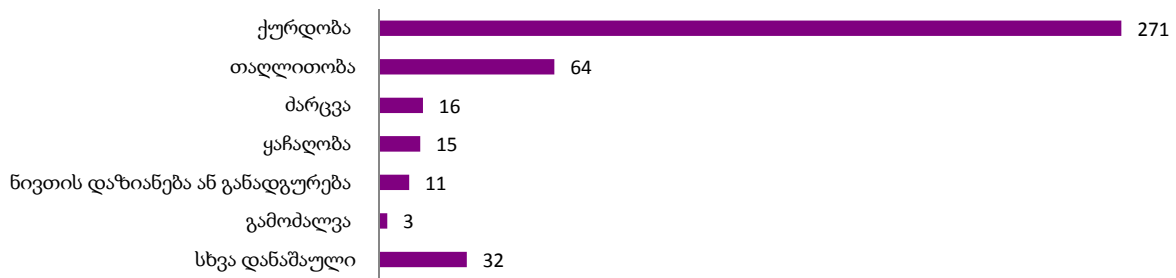


სქესობრივი თავისუფლებისა და ხელშეუხებლობის წინააღმდეგ მიმართული დანაშაულებიდან გაუპატიურების მუხლით ჩადენილ დანაშაულზე დევნა დაიწყო 2 ფაქტზე.

ადამიანის უფლებებისა და თავისუფლებების წინააღმდეგ მიმართული დანაშაულებიდან თავისუფლების უკანონო აღკვეთის დანაშაულზე დევნა დაიწყო 2 შემთხვევაში.

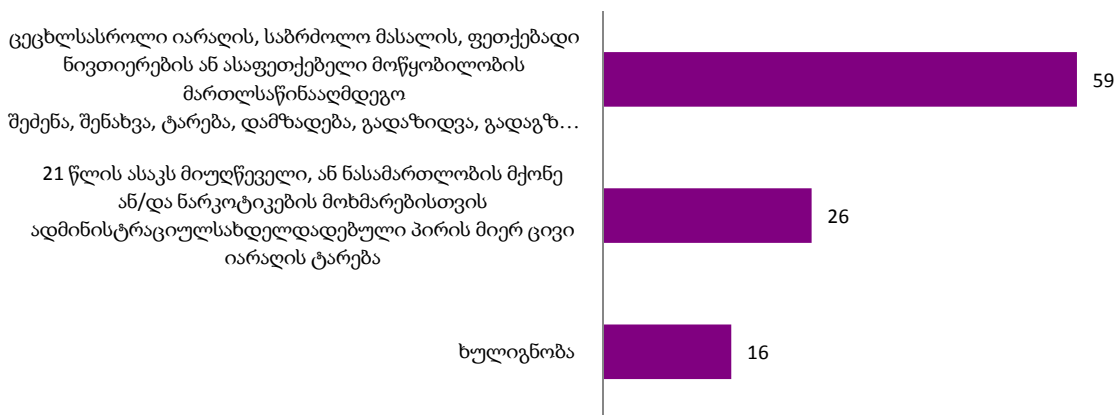
საკუთრების წინააღმდეგ მიმართული დანაშაულებიდან დევნის დაწყების მაჩვენებელი ყველაზე მაღალი იყო ქურდობის (271) და თაღლითობის (64) დანაშაულებზე:

**დევნის დაწყების მაჩვენებელი საკუთრების წინააღმდეგ მიმართულ დანაშაულებზე
(2012 წლის მარტი)**



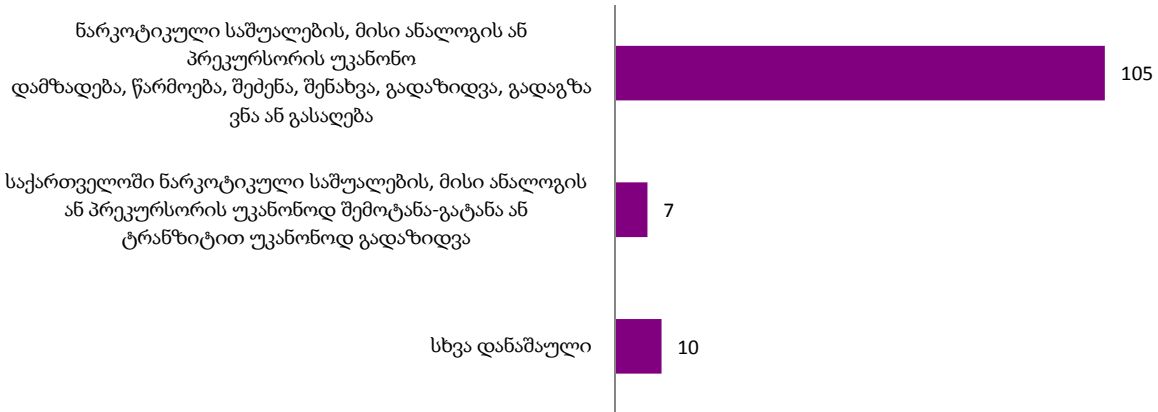
საზოგადოებრივი უშიშროებისა და წესრიგის წინააღმდეგ მიმართულ დანაშაულებზე დევნის დაწყების მაჩვენებლები შემდეგნაირია: ცეცხლსასროლი იარაღის, საბრძოლო მასალის, ფეთქებადი ნივთიერების ან ასაფეთქებელი მოწყობილობის მართლსაწინააღმდეგო შეძენა, შენახვა, ტარება, დამზადება, გადაზიდვა, გადაგზავნა ან გასაღების დანაშაულზე დევნა დაიწყო 59 ფაქტზე, 21 წლის ასაკს მიუღწეველი ან ნასამართლობის მქონე ან/და ნარკოტიკების მოხმარებისთვის ადმინისტრაციულსახდელდადებული პირის მიერ ცივი იარაღის ტარების დანაშაულზე - 26, ხოლო ხულიგნობის დანაშაულზე დევნა დაიწყო 16 შემთხვევაში.

**დევნის დაწყების მაჩვენებელი საზოგადოებრივი უშიშროებისა და წესრიგის
წინააღმდეგ მიმართულ დანაშაულებზე
(2012 წლის მარტი)**



ნარკოტიკული დანაშაულებიდან დევნის დაწყების მაჩვენებელი ყველაზე მაღალი იყო ისეთ დანაშაულზე, როგორცაა: ნარკოტიკული საშუალების, მისი ანალოგის ან პრეკურსორის უკანონო დამზადება, წარმოება, შეძენა, შენახვა, გადაზიდვა, გადაგზავნა ან გასაღება (105):

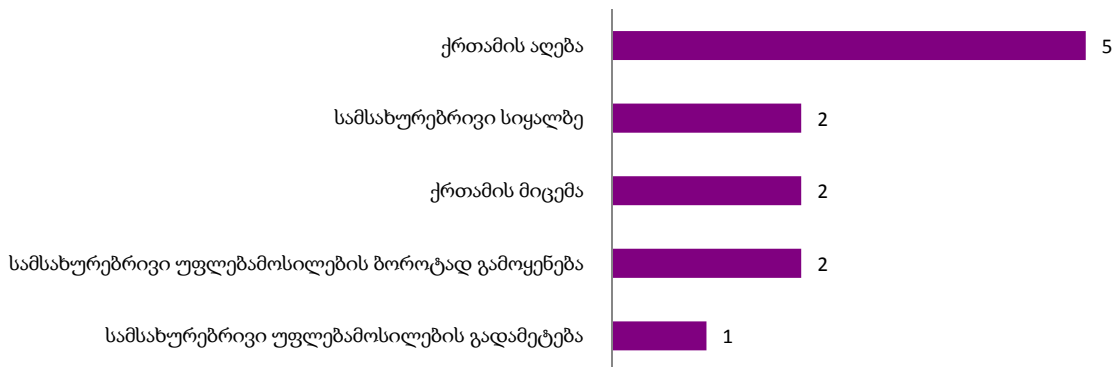
**დევნის დაწყების მაჩვენებელი ნარკოტიკულ დანაშაულებზე
(2012 წლის მარტი)**



სატრანსპორტო დანაშაულებიდან ტრანსპორტის მოძრაობის უსაფრთხოების, ან ექსპლუატაციის წესის დარღვევის დანაშაულზე სისხლისსამართლებრივი დევნა დაიწყო 64 შემთხვევაში.

სამოხელეო დანაშაულებზე დევნის დაწყების მაჩვენებელი ყველაზე მაღალი იყო ქრთამის აღების დანაშაულზე:

**დევნის დაწყების მაჩვენებელი სამოხელეო დანაშაულებზე
(2012 წლის მარტი)**

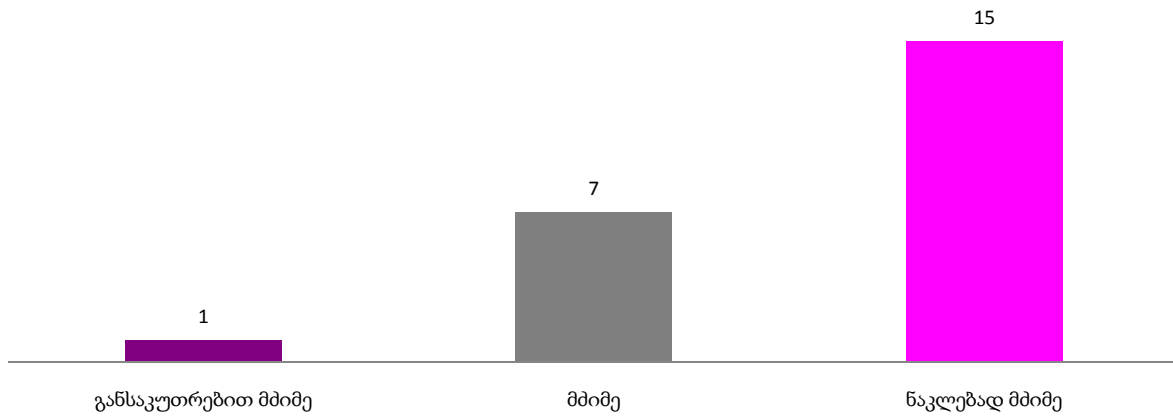


მმართველობის წესის წინააღმდეგ მიმართული დანაშაულებიდან ყალბი დოკუმენტის, ბეჭდის, შტამპის, ან ბლანკის დამზადება, გასაღება, ან გამოყენების დანაშაულზე სისხლისსამართლებრივი დევნა დაიწყო 33 შემთხვევაში.

4.2 სისხლისსამართლებრივი დევნის შეწყვეტა

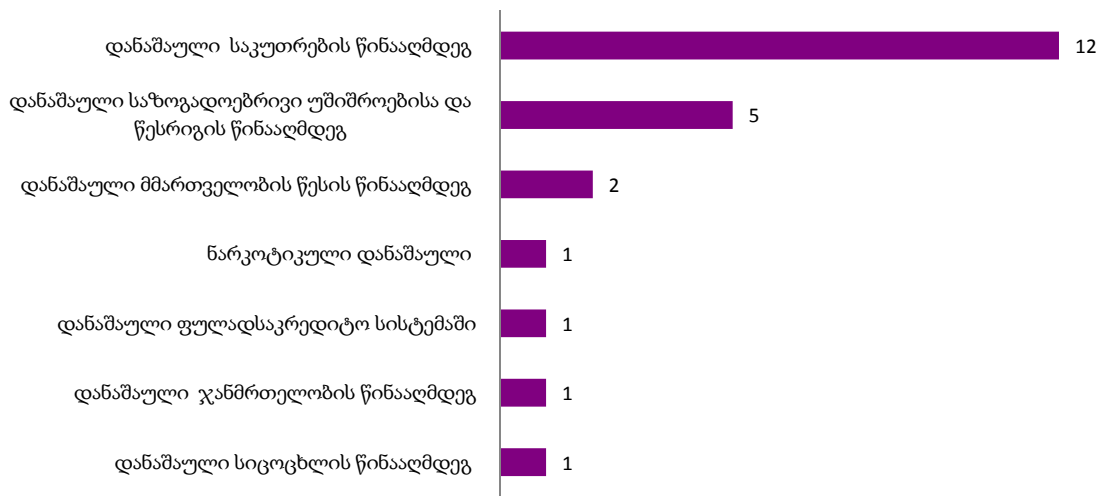
საანგარიშო პერიოდში დანაშაულთა კატეგორიების მიხედვით სისხლისსამართლებრივი დევნის შეწყვეტის მაჩვენებელი შემდეგნაირია: სისხლისსამართლებრივი დევნა შეწყდა განსაკუთრებით მძიმე კატეგორიის დანაშაულის 1 ფაქტზე, მძიმე კატეგორიის დანაშაულის 7 ფაქტზე, ხოლო ნაკლებად მძიმე კატეგორიის დანაშაულის 15 ფაქტზე.

სისხლისსამართლებრივი დევნის შეწყვეტის მაჩვენებელი დანაშაულთა კატეგორიების მიხედვით (2012 წლის მარტი)



დანაშაულთა ჯგუფების მიხედვით სისხლისსამართლებრივი დევნის შეწყვეტის მაჩვენებელი ყველაზე მაღალი იყო საკუთრების წინააღმდეგ მიმართულ დანაშაულებზე (12 ფაქტი). (იხ. დანართი ცხრილი #5).

დევნის შეწყვეტის მაჩვენებელი დანაშაულთა ჯგუფების მიხედვით (2012 წლის მარტი)



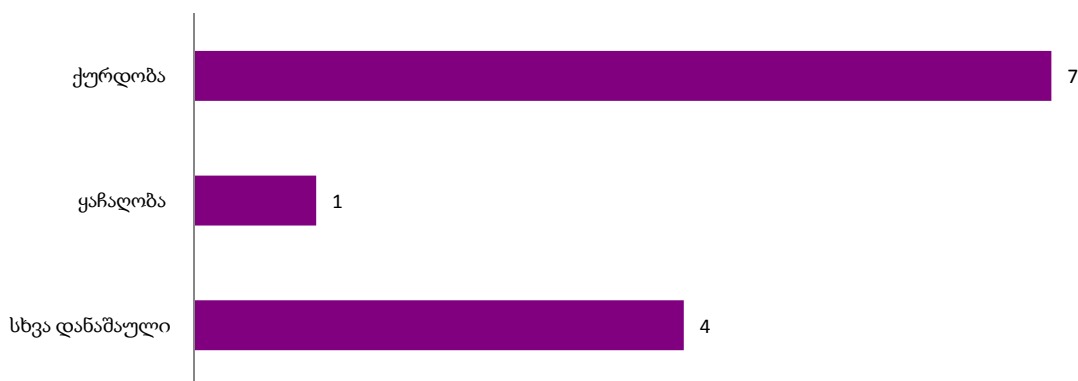
სისხლისსამართლებრივი დევნის შეწყვეტის მაჩვენებლები სსკ-ით გათვალისწინებულ დანაშაულთა სხვა ჯგუფებში არ დაფიქსირებულა.

დევნის შეწყვეტის მაჩვენებელი დანაშაულთა ცალკეული სახეობების მიხედვით შემდეგნაირია:

სიცოცხლის წინააღმდეგ მიმართული დანაშაულებიდან დევნა შეწყდა დამამძიმებელ გარემოებაში ჩადენილ განზრახ მკვლელობის დანაშაულის 1 ფაქტზე.

საკუთრების წინააღმდეგ მიმართული დანაშაულებიდან დევნის შეწყვეტის მაჩვენებელი დაფიქსირდა ქურდობის (7) და ყაჩაღობის (1) დანაშაულებზე:

დევნის შეწყვეტის მაჩვენებელი საკუთრების წინააღმდეგ მიმართულ
დანაშაულებზე
(2012 წლის მარტი)



საზოგადოებრივი უშიშროებისა და წესრიგის წინააღმდეგ მიმართული დანაშაულებიდან დევნა შეწყდა ცეცხლსასროლი იარაღის, საბრძოლო მასალის, ფეთქებადი ნივთიერების ან ასაფეთქებელი მოწყობილობის მართლსაწინააღმდეგო შეძენა, შენახვა, ტარება, დამზადება, გადაზიდვა, გადაგზავნა ან გასაღების დანაშაულის 5 ფაქტზე.

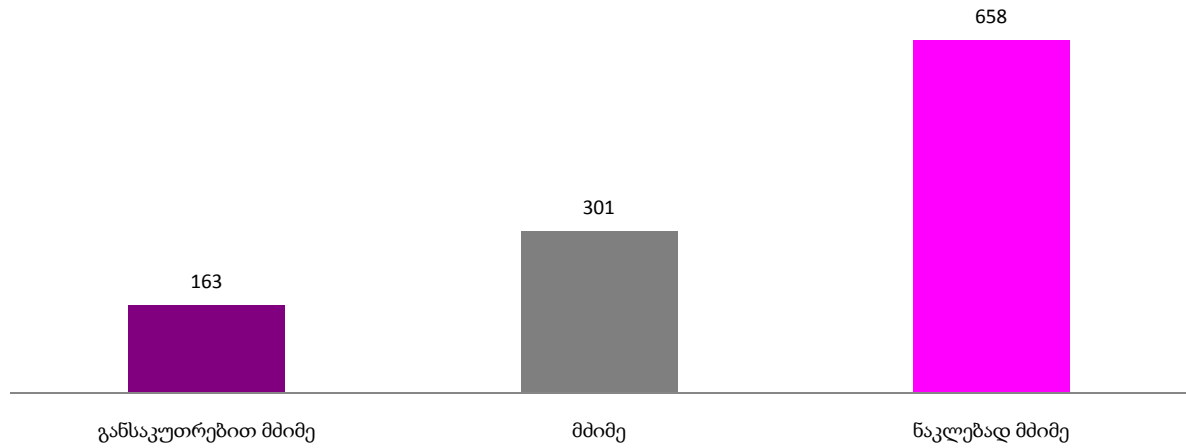
ნარკოტიკული დანაშაულებიდან სისხლისსამართლებრივი დევნა შეწყდა პირადი მოხმარებისთვის ნარკოტიკული საშუალების, მისი ანალოგის ან პრეკურსორის მცირე ოდენობით უკანონო დამზადება, შეძენა, შენახვა ან/და ექიმის დანიშნულების გარეშე უკანონო მოხმარების დანაშაულზე 1 ფაქტზე.

მმართველობის წესის წინააღმდეგ მიმართული დანაშაულებიდან დევნის შეწყვეტის მაჩვენებელი ყალბი დოკუმენტის, ბეჭდის, შტამპის ან ბლანკის დამზადება, გასაღება ან გამოყენების დანაშაულზე დაფიქსირდა 1 შემთხვევაში.

4.3 სასამართლოში წარმართვა

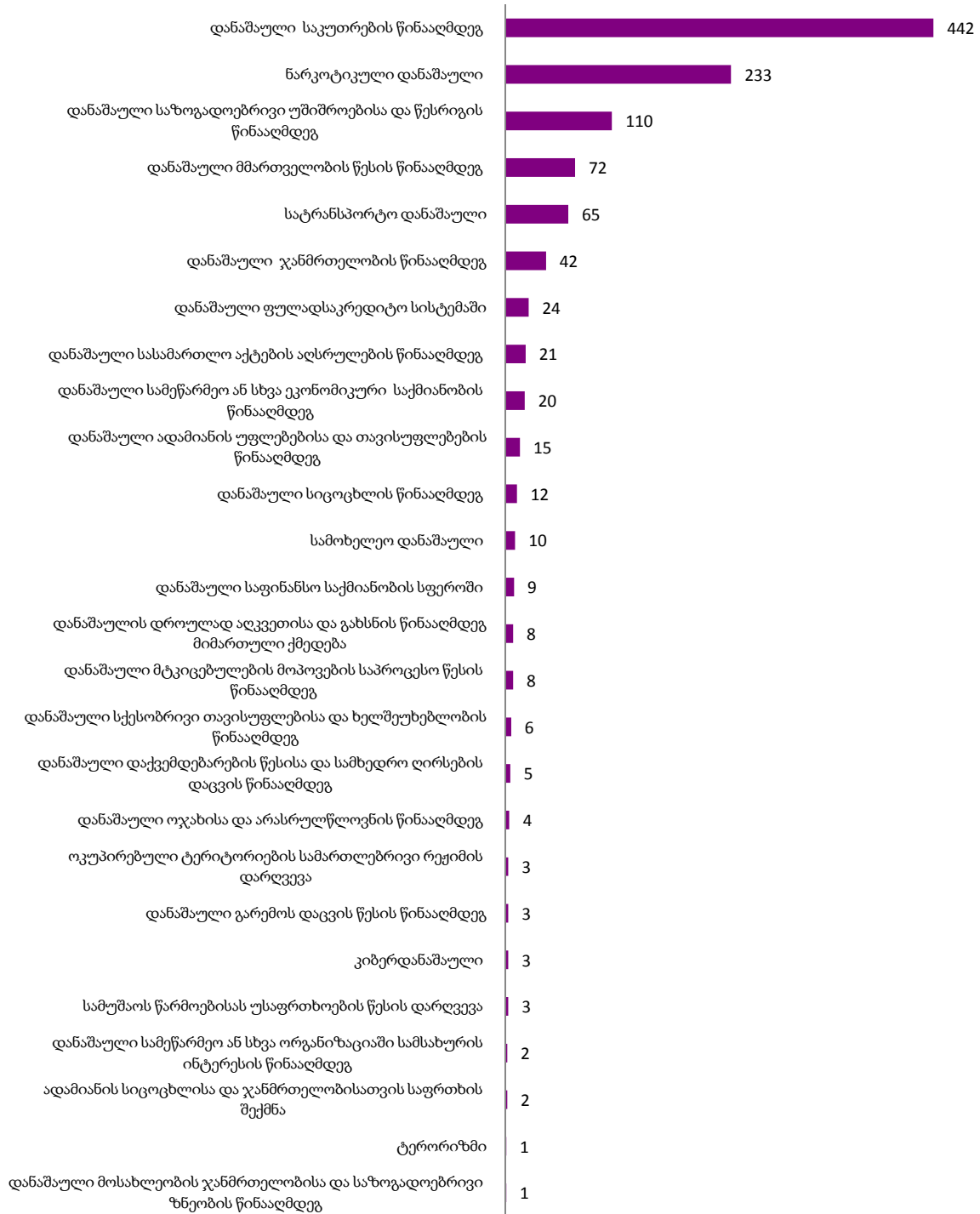
სასამართლოში საქმის წარმართვის მაჩვენებელი დანაშაულთა კატეგორიების მიხედვით შემდეგნაირია: განსაკუთრებით მძიმე კატეგორიის დანაშაულზე სასამართლოში საქმე წარიმართა 163 შემთხვევაში, მძიმე კატეგორიის დანაშაულზე - 301 შემთხვევაში, ხოლო ნაკლებად მძიმე კატეგორიის დანაშაულზე - 658 შემთხვევაში.

სასამართლოში წარმართვის მაჩვენებელი დანაშაულთა კატეგორიებზე
(2012 წლის მარტი)



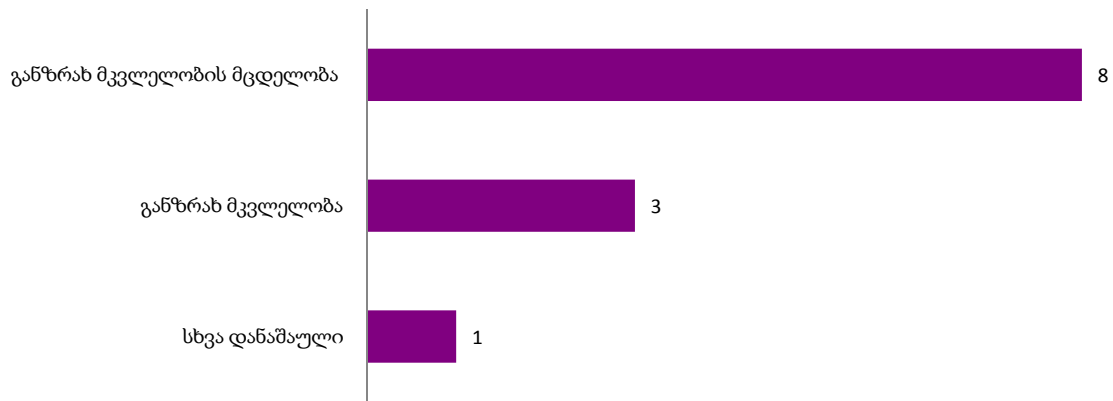
დანაშაულთა ჯგუფების მიხედვით სასამართლოში საქმის წარმართვის მაჩვენებელი ყველაზე მაღალი იყო საკუთრების წინააღმდეგ მიმართულ დანაშაულებზე (442), შემდეგ ნარკოდანაშაულებზე (233). (იხ. დანართი, ცხრილი #5).

**სასამართლოში წარმართვის მაჩვენებელი დანაშაულთა ჯგუფების მიხედვით
(2012 წლის მარტი)**



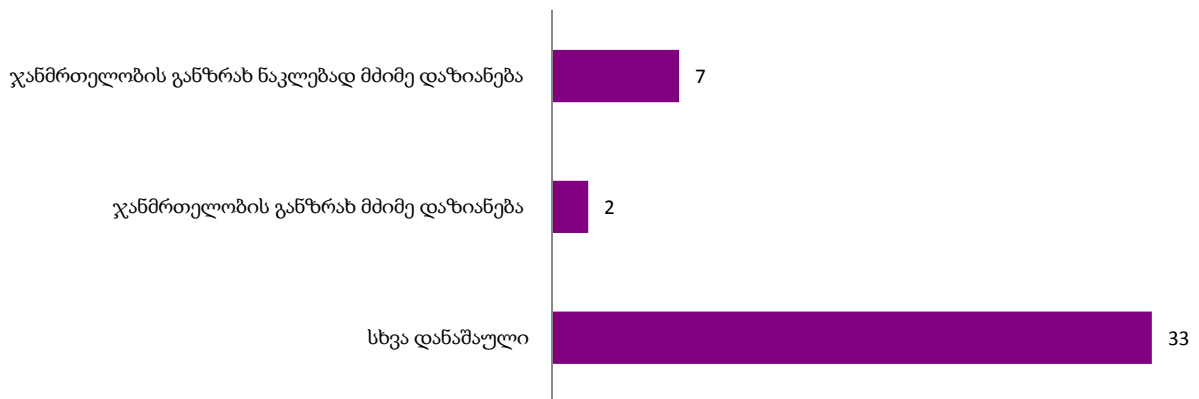
სიცოცხლის წინააღმდეგ მიმართული დანაშაულებიდან სასამართლოში საქმე წარიმართა განზრახ მკვლელობის მცდელობის 8 ფაქტზე და განზრახ მკვლელობის 3 ფაქტზე, ხოლო სიცოცხლის წინააღმდეგ მიმართულ სხვა დანაშაულზე საქმე სასამართლოში წარიმართა 1 ფაქტზე.

**სასამართლოში წარმართვის მაჩვენებელი სიცოცხლის წინააღმდეგ მიმართულ
დანაშაულებზე
(2012 წლის მარტი)**



ჯანმრთელობის წინააღმდეგ მიმართული დანაშაულებიდან ჯანმრთელობის განზრახ ნაკლებად მძიმე დაზიანების დანაშაულზე საქმე სასამართლოში წარიმართა 7 შემთხვევაში და ჯანმრთელობის განზრახ მძიმე დაზიანების დანაშაულზე - 2 შემთხვევაში:

**სასამართლოში წარმართვის მაჩვენებელი ჯანმრთელობის წინააღმდეგ მიმართულ
დანაშაულებზე
(2012 წლის მარტი)**

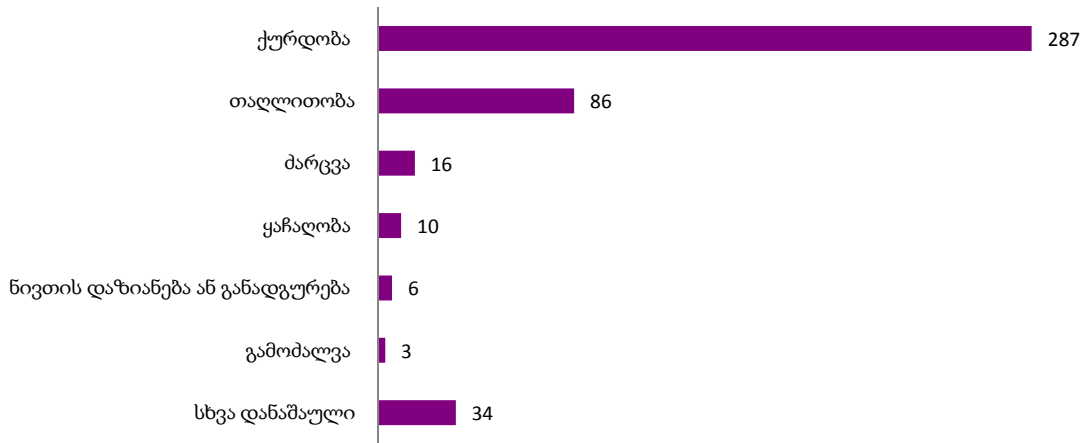


სქესობრივი თავისუფლებისა და ხელშეუხებლობის წინააღმდეგ მიმართული დანაშაულებიდან გაუპატიურების დანაშაულზე საქმე სასამართლოში წარიმართა 4 ფაქტზე.

ადამიანის უფლებებისა და თავისუფლებების წინააღმდეგ მიმართული დანაშაულებიდან თავისუფლების უკანონო აღკვეთის დანაშაულზე საქმე სასამართლოში წარიმართა 4 შემთხვევაში.

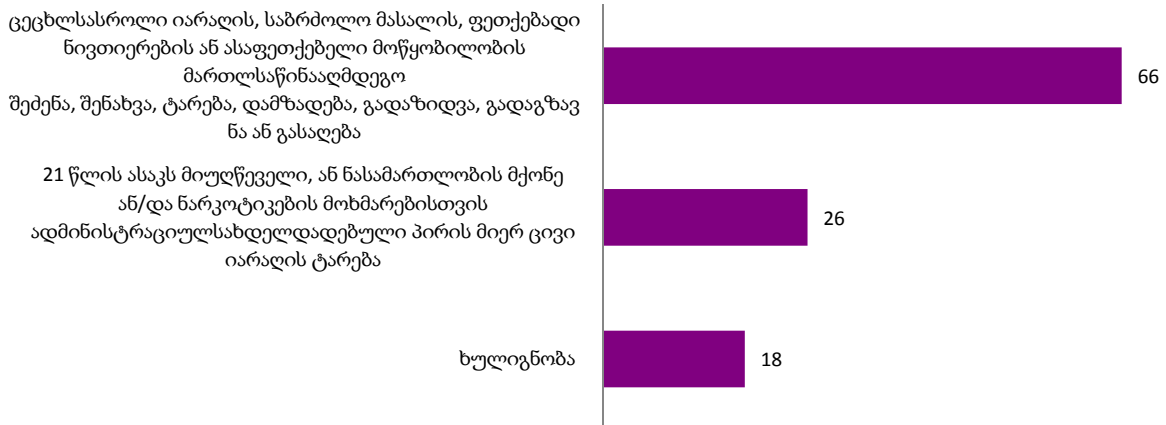
საკუთრების წინააღმდეგ მიმართული დანაშაულებზე სასამართლოში წარმართულ საქმეებში ყველაზე მაღალი იყო ქურდობის და თაღლითობის მაჩვენებლები:

სასამართლოში წარმართვის მაჩვენებელი საკუთრების წინააღმდეგ მიმართულ დანაშაულებზე (2012 წლის მარტი)



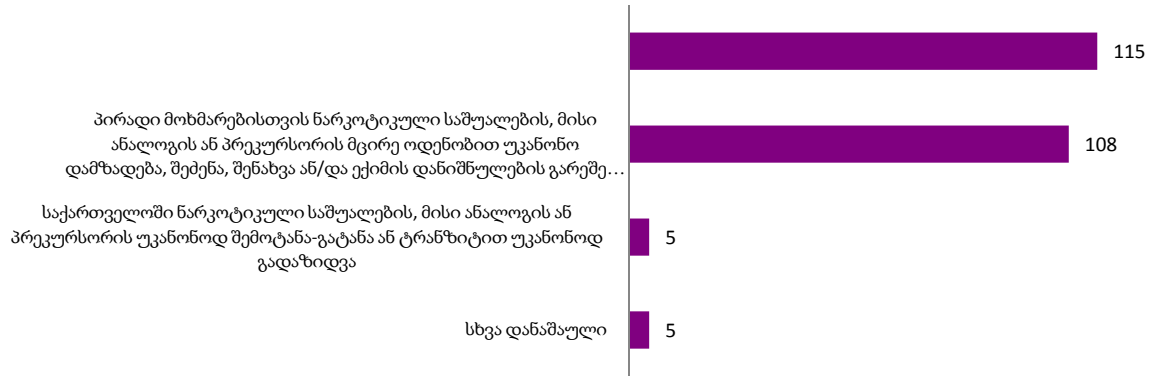
საზოგადოებრივი უშიშროებისა და წესრიგის წინააღმდეგ მიმართული დანაშაულებზე სასამართლოში წარმართულ საქმეებში ყველაზე ხშირი იყო ცეცხლსასროლი იარაღის, საბრძოლო მასალის, ფეთქებადი ნივთიერების ან ასაფეთქებელი მოწყობილობის მართლსაწინააღმდეგო შეძენა, შენახვა, ტარება, დამზადება, გადაზიდვა, გადაგზავნა ან გასაღების ფაქტები:

სასამართლოში წარმართვის მაჩვენებელი საზოგადოებრივი უშიშროებისა და წესრიგის წინააღმდეგ მიმართულ დანაშაულებზე (2012 წლის მარტი)



ნარკოტიკული დანაშაულებიდან სასამართლოში წარმართულ საქმეებში ყველაზე ხშირი იყო შემდეგი დანაშაულის ფაქტები: ნარკოტიკული საშუალების, მისი ანალოგის ან პრეკურსორის უკანონო დამზადება, წარმოება, შეძენა, შენახვა, გადაზიდვა, გადაგზავნა, გასაღება (115 შემთხვევა) და პირადი მოხმარებისთვის ნარკოტიკული საშუალების, მისი ანალოგის ან პრეკურსორის მცირე ოდენობით უკანონოდ დამზადება, შეძენა, შენახვა ან/და ექიმის დანიშნულების გარეშე უკანონო მოხმარება (108 შემთხვევა):

**სასამართლოში წარმართვის მაჩვენებელი ნარკოტიკულ დანაშაულებზე
(2012 წლის მარტი)**



სატრანსპორტო დანაშაულებიდან ტრანსპორტის მოძრაობის უსაფრთხოების, ან ექსპლუატაციის წესის დარღვევის დანაშაულზე საქმე სასამართლოში წარიმართა 65 შემთხვევაში.

სამოხელეო დანაშაულებზე სასამართლოში საქმის წარმართვის მაჩვენებელი ცალკეულ მუხლებზე შემდეგნაირია:

**სასამართლოში წარმართვის მაჩვენებელი სამოხელეო დანაშაულებზე
(2012 წლის მარტი)**



მმართველობის წესის წინააღმდეგ მიმართული დანაშაულებიდან ყალბი დოკუმენტის, ბეჭდის, შტამპის, ან ბლანკის დამზადება, გასაღება, გამოყენების დანაშაულზე საქმე სასამართლოში წარიმართა 39 ფაქტზე.

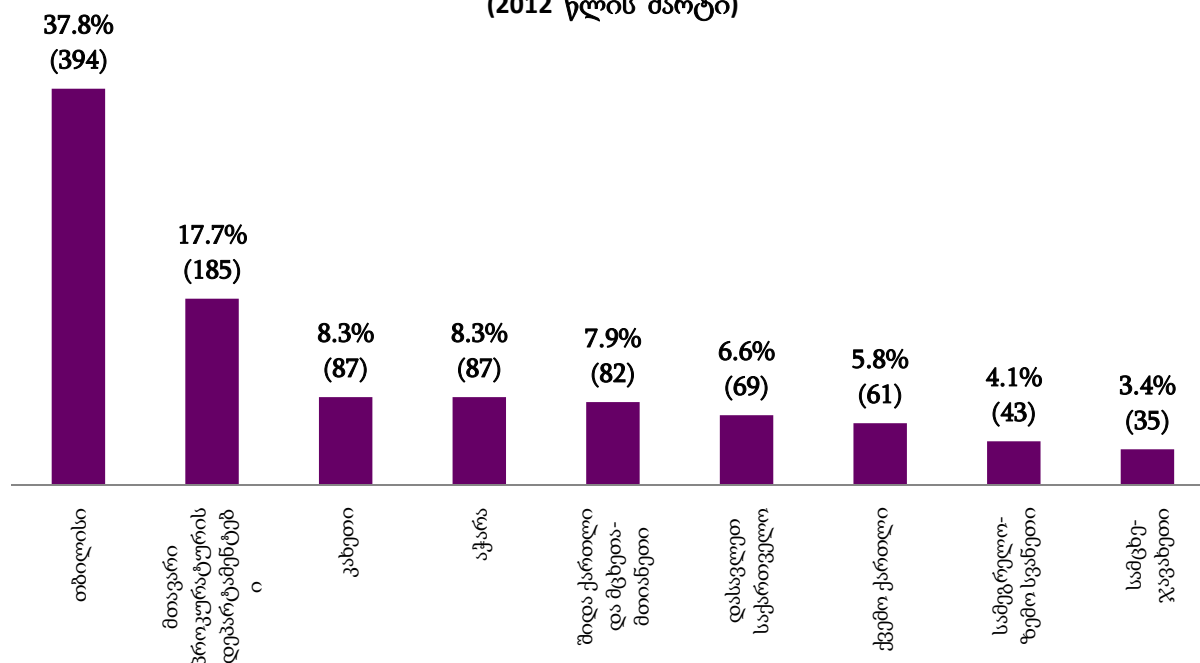
ნაწილი V - სტატისტიკური ინფორმაცია საპროცესო მოქმედებების მიხედვით

5.1 სისხლისსამართლებრივი დევნის დაწყება

2012 წლის მარტში სისხლისსამართლებრივი დევნა დაიწყო 1043 პირის მიმართ. აქედან 7,6%-მა (79 პირი) დანაშაული ჩაიდინა გამოსაცდელი ვადის გასვლამდე (იხ. დანართი ცხრილი №6).

2012 წლის მარტის თვეში სისხლისსამართლებრივი დევნის დაწყების მაჩვენებლები რეგიონებისა და მთავარი პროკურატურის დეპარტამენტების მიხედვით ამგვარია:

სისხლისსამართლებრივი დევნის დაწყება
(2012 წლის მარტი)



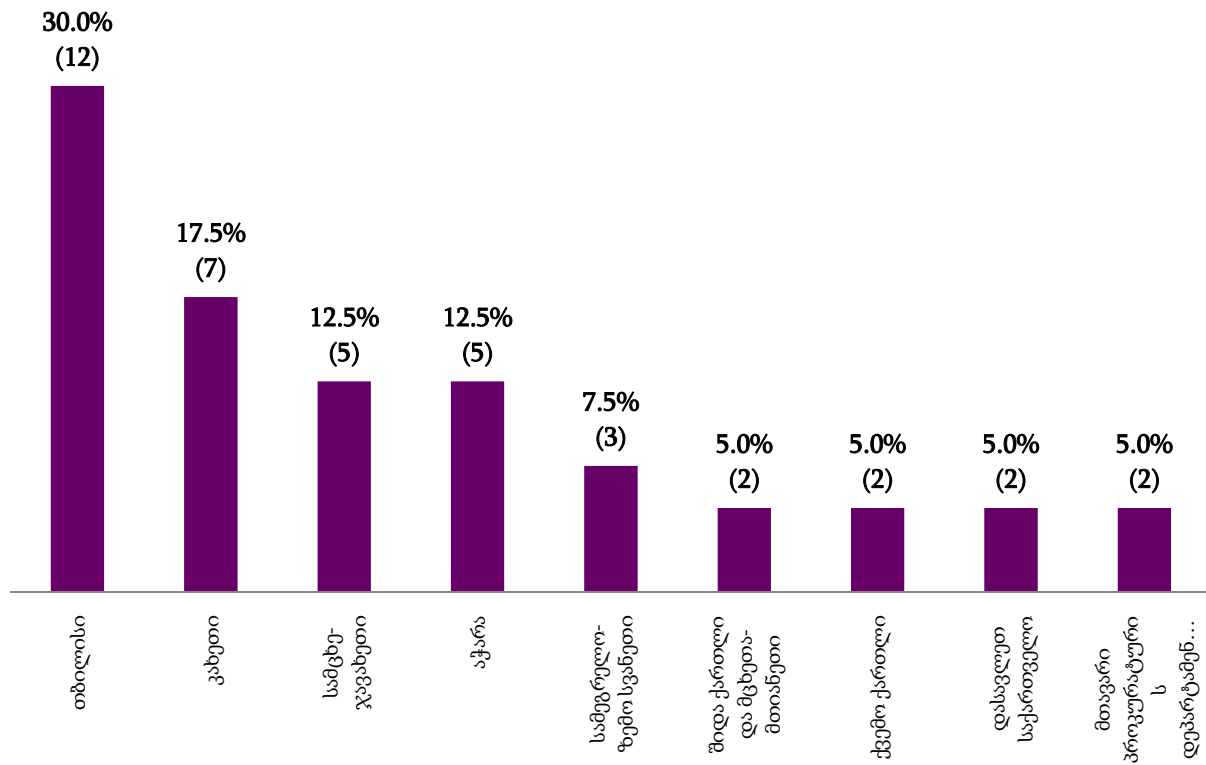
2012 წლის მარტში სისხლისსამართლებრივი დევნის დაწყების ყველაზე მაღალი პროცენტული მაჩვენებელი დაფიქსირდა **თბილისში (394 პირი)** და შეადგინა სულ დევნის დაწყების 37,8%, ხოლო ყველაზე დაბალი პროცენტული მაჩვენებელი აღინიშნა **სამცხე-ჯავახეთში (35 პირი)** და შეადგინა სულ დაწყებული დევნის 3,4% (იხ. დანართი ცხრილი №7;8) .

5.2 სისხლისსამართლებრივი დევნის შეწყვეტა

2012 წლის მარტის თვეში სისხლისსამართლებრივი დევნა შეწყდა 40 პირის მიმართ. (იხ. დანართი ცხრილი №6).

სისხლისსამართლებრივი დევნის შეწყვეტის ყველაზე მაღალი პროცენტული მაჩვენებელი დაფიქსირდა **თბილისში (12 პირი)** და შეადგინა სულ სისხლისსამართლებრივი დევნის შეწყვეტის 30%. (იხ. დანართი ცხრილი №7;8).

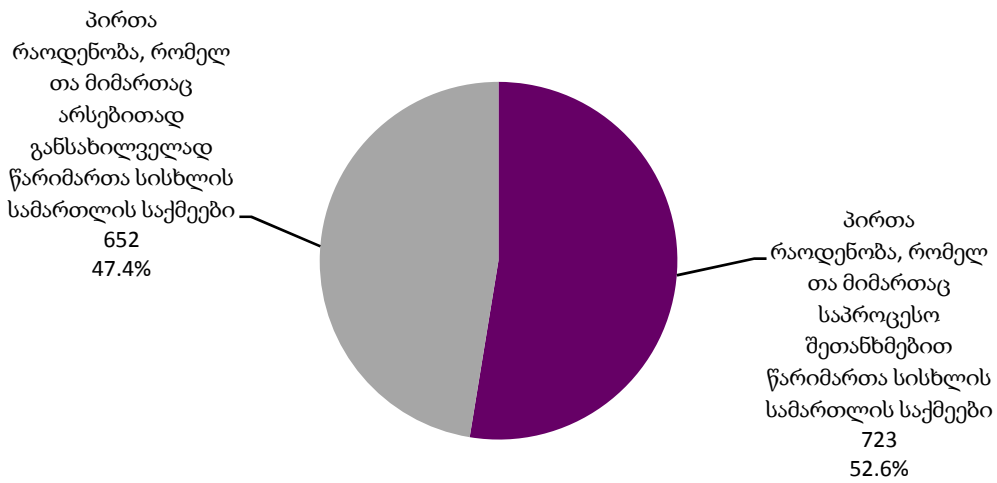
სისხლისსამართლებრივი დევნის შეწყვეტა
(2012 წლის მარტი)



5.3 სასამართლოში წარმართვა

2012 წლის მარტში სულ სასამართლოში წარიმართა 1087 საქმე 1375 პირის მიმართ. აქედან არსებითად განსახილველად წარიმართა 459 საქმე (42,2% სულ სასამართლოში წარმართულ საქმეებში) 652 პირის მიმართ (47,4% სულ პირთა რაოდენობაში, რომელთა მიმართაც საქმე სასამართლოში წარიმართა), ხოლო საპროცესო შეთანხმებით - 628 საქმე (57,8% სულ სასამართლოში წარმართულ საქმეებში) 723 პირის მიმართ (52,6% სულ პირთა რაოდენობაში, რომელთა მიმართაც საქმე სასამართლოში წარიმართა) (იხ. დანართი ცხრილი №6)

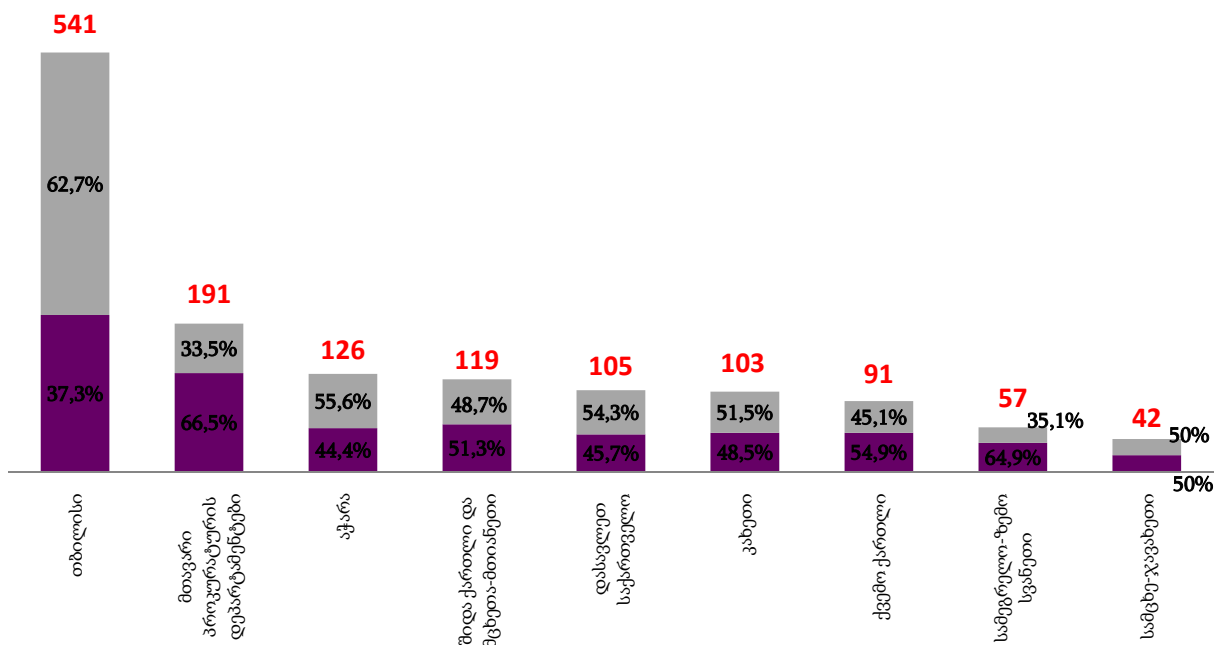
პირთა რაოდენობა, რომელთა მიმართაც საქმე სასამართლოში წარიმართა (2012 წლის მარტი)



2012 წლის მარტში არსებითად განსახილველად და საპროცესო შეთანხმებით წარმართული საქმეების პროცენტული თანაფარდობა რეგიონების მიხედვით ამგვარია:

პირთა რაოდენობა, რომელთა მიმართაც საქმე სასამართლოში წარიმართა (2012 წლის მარტი)

- პირთა რაოდენობა, რომელთა მიმართაც საქმე სასამართლოში წარიმართა არსებითად განსახილველად
- პირთა რაოდენობა, რომელთა მიმართაც საქმე სასამართლოში წარიმართა საპროცესო შეთანხმებით
- სულ პირთა რაოდენობა, რომელთა მიმართაც საქმე სასამართლოში წარიმართა



ამრიგად, 2012 წლის მარტში პირთა რაოდენობის ყველაზე მაღალი მაჩვენებელი, რომელთა მიმართაც საქმე სასამართლოში წარიმართა დაფიქსირდა **თბილისში (541 პირი)**, ხოლო დაბალი მაჩვენებელი - **სამცხე-ჯავახეთში (42 პირი)**.

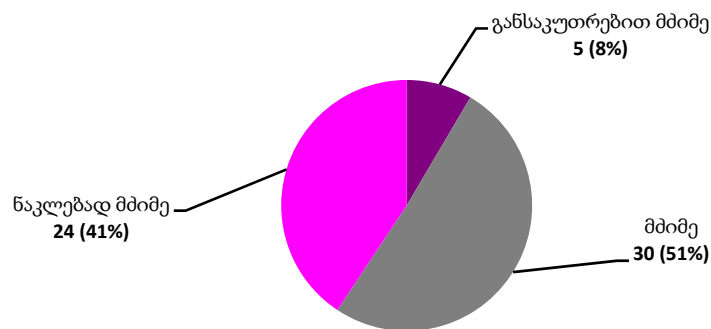
იმ პირთა რაოდენობის პროცენტული მაჩვენებელი, რომელთა მიმართაც საქმე სასამართლოში წარიმართა საპროცესო შეთანხმებით, ყველაზე მაღალი იყო **თბილისში (62,7%)**, ხოლო დაბალი მაჩვენებელი **მთავარი პროკურატურის დეპარტამენტში (33,5%)** (იხ. დანართი ცხრილი №7;8).

ნაწილი VI - არასრულწლოვანთა მიმართ განხორციელებული საპროცესო მოქმედებები.

6.1 არასრულწლოვანთა მიერ ჩადენილი დანაშაულები

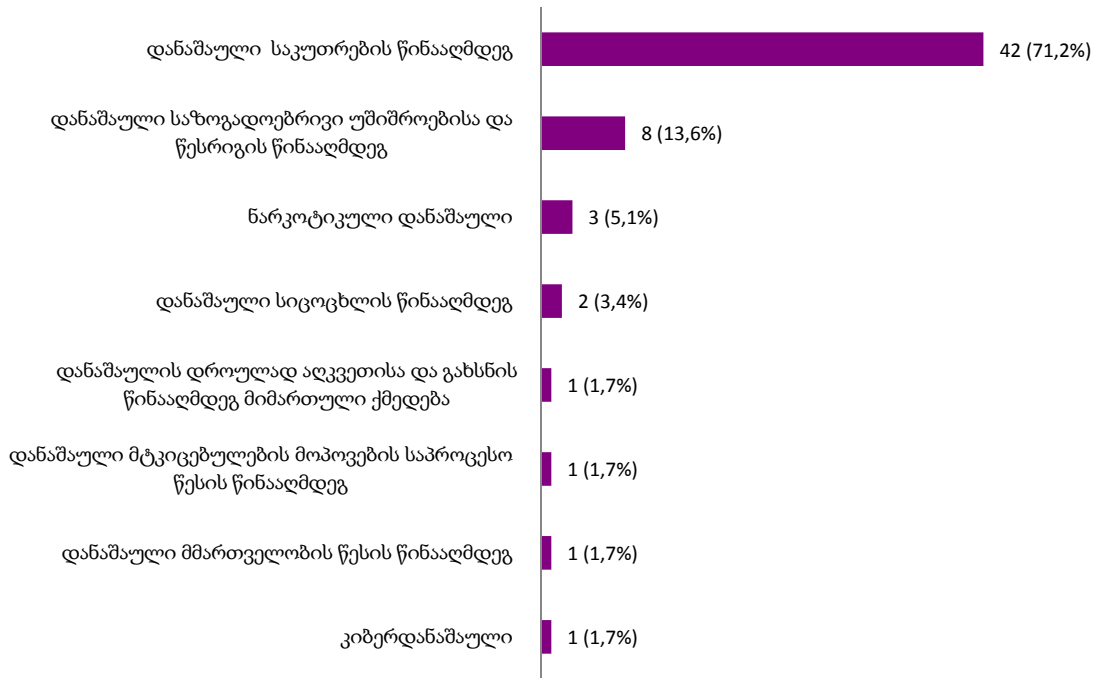
2012 წლის მარტში დანაშაულის ჩამდენი არასრულწლოვანი ფიგურირებდა 59 შემთხვევაში, აქედან განსაკუთრებით მძიმე კატეგორიის დანაშაულზე მოდის 8% (5 დანაშაულის ფაქტი), მძიმე კატეგორიის დანაშაულზე - 51% (30 დანაშაულის ფაქტი), ხოლო ნაკლებად მძიმე კატეგორიის დანაშაულზე - 41% (24 დანაშაულის ფაქტი).

არასრულწლოვანთა მიერ ჩადენილი დანაშაული კატეგორიების მიხედვით (2012 წლის მარტი)



საანგარიშო პერიოდში არასრულწლოვანთა მიერ ჩადენილი დანაშაულებიდან ყველაზე ხშირი იყო საკუთრების წინააღმდეგ მიმართული დანაშაული (42 დანაშაული, რაც არასრულწლოვანთა მიერ ჩადენილი დანაშაულის საერთო რაოდენობის 71,2%-ია), (იხ. დანართი ცხრილი #5).

არასრულწლოვანთა მიერ ჩადენილი დანაშაული ჯგუფების მიხედვით

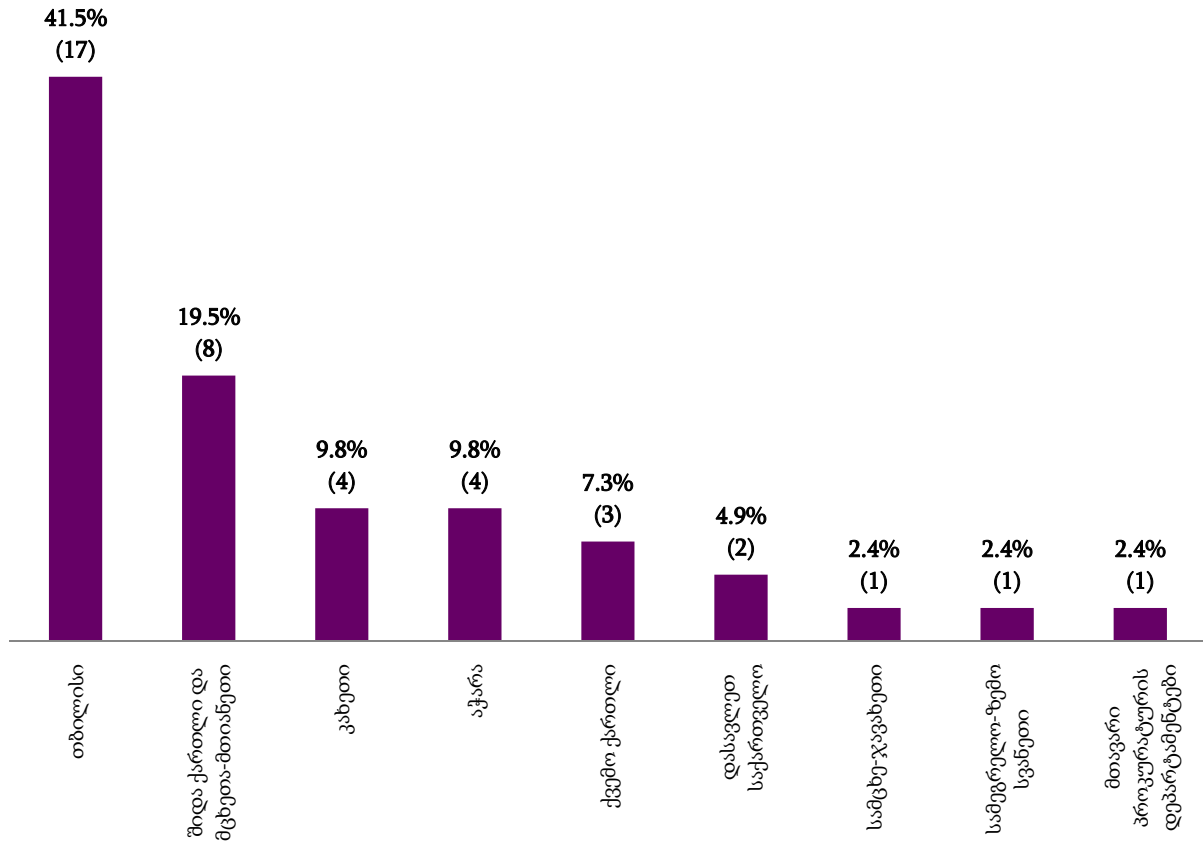


6.2 სისხლისსამართლებრივი დევნის დაწყება არასრულწლოვანთა მიმართ

2012 წლის მარტში სისხლისსამართლებრივი დევნა დაიწყო 41 არასრულწლოვანის მიმართ, აქედან 4,9%-მა (2 პირი) დანაშაული ჩაიდინა გამოსაცდელი ვადის გასვლამდე (იხ. დანართი ცხრილი №6).

2012 წლის მარტის თვეში არასრულწლოვანთა მიმართ სისხლისსამართლებრივი დევნის დაწყების ყველაზე მაღალი პროცენტული მაჩვენებელი დაფიქსირდა **თბილისში** (17 პირი) და შეადგინა 41,5% სულ დევნის დაწყებაში. (იხ. დანართი ცხრილი №7;8).

სისხლისსამართლებრივი დევნის დაწყება არასრულწლოვანთა მიმართ
(2012 წლის მარტი)



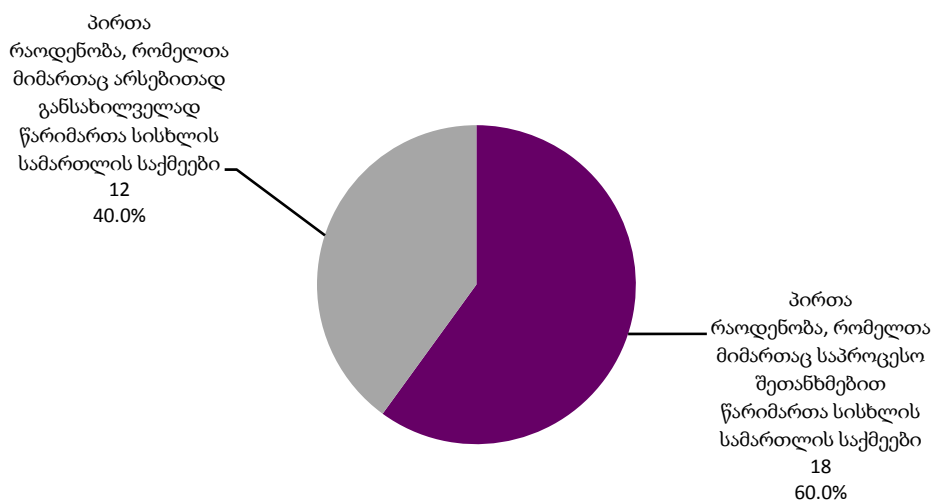
6.3 სისხლისსამართლებრივი დევნის შეწყვეტა არასრულწლოვანთა მიმართ

2012 წლის მარტში სისხლისსამართლებრივი დევნა შეწყდა 1 არასრულწლოვანის მიმართ. შეწყვეტის მაჩვენებელი დაფიქსირდა *კახეთის რეგიონში* (იხ. დანართი ცხრილი №6;7;8).

6.4 არასრულწლოვანთა მიმართ საქმის სასამართლოში წარმართვა

2012 წლის მარტში სულ საქმე სასამართლოში წარიმართა 30 არასრულწლოვნის მიმართ. აქედან არსებითად განსახილველად 12 პირის მიმართ (40%), ხოლო საპროცესო შეთანხმებით - 18 პირის მიმართ (60%).

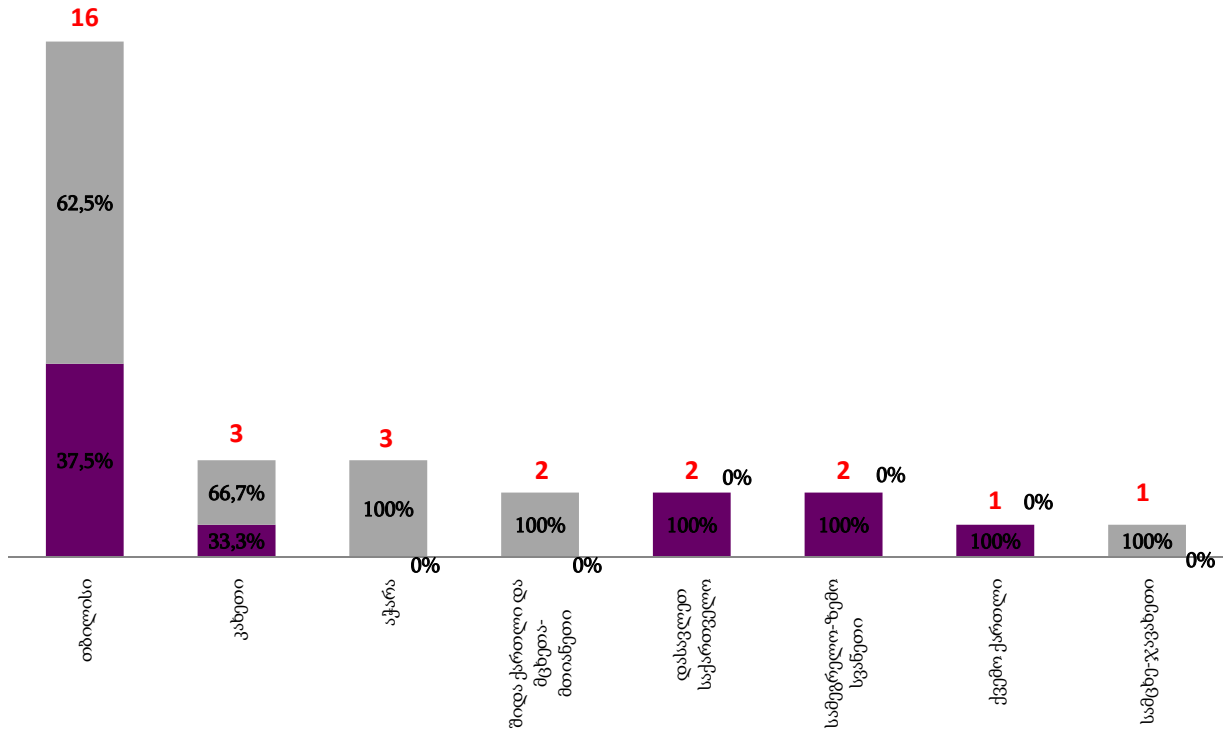
არასრულწლოვან პირთა რაოდენობა, რომელთა მიმართაც საქმე სასამართლოში წარიმართა (2012 წლის მარტი)



2012 წლის მარტში სასამართლოში წარმართული საქმეები არასრულწლოვან პირთა მიმართ რეგიონების მიხედვით ასე გადანაწილდა:

არასრულწლოვან პირთა რაოდენობა, რომელთა მიმართაც საქმე სასამართლოში წარიმართა (2012 წლის მარტი)

- პირთა რაოდენობა, რომელთა მიმართაც საქმე სასამართლოში წარიმართა არსებითად განსახილველად
- პირთა რაოდენობა, რომელთა მიმართაც საქმე სასამართლოში წარიმართა საპროცესო შეთანხმებით
- სულ პირთა რაოდენობა, რომელთა მიმართაც საქმე სასამართლოში წარიმართა



ამრიგად, არასრულწლოვან პირთა რაოდენობის პროცენტული მაჩვენებელი, რომელთა მიმართაც საქმე სასამართლოში წარიმართა საპროცესო შეთანხმებით, მაღალი იყო *სამცხე-ჯავახეთში, აჭარასა და შიდა ქართლსა და მცხეთა-მთიანეთში (100%-100%)*. არასრულწლოვანთა მიმართ საქმე სასამართლოში არ წარიმართულა *მთავარი პროკურატურის დეპარტამენტების მიერ*.

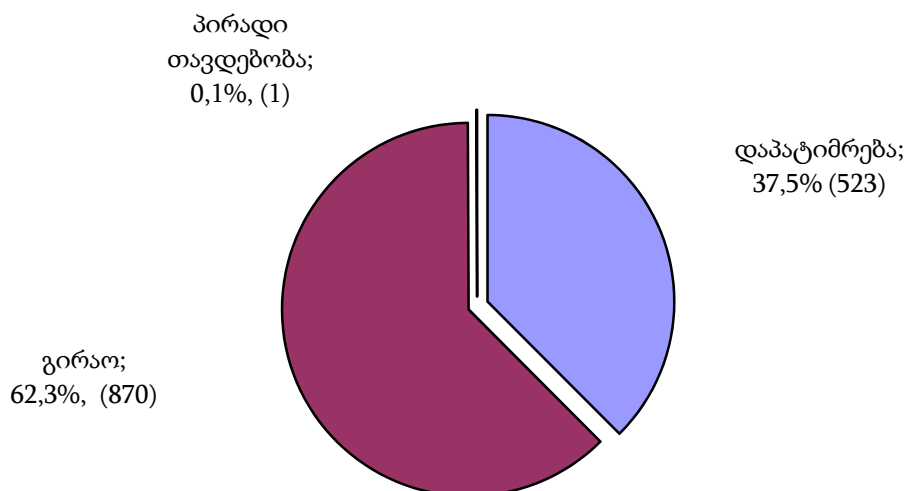
თავი III. სასამართლო სტატისტიკა

ნაწილი 7 - სასამართლოს მიერ შეფარდებული აღკვეთის ღონისძიებები

7.1 აღკვეთის ღონისძიებების შეფარდების შედეგები

2012 წლის მარტში პირველი ინსტანციის სასამართლოების მიერ განხილულია საგამოძიებო ორგანოებიდან აღკვეთის ღონისძიებების შეფარდებაზე შემოსული 1396 შუამდგომლობა. განხილული შუამდგომლობებიდან დაპატიმრების ხვედრითი წილი შეადგენს 37,5%-ს, გირაოს ხვედრითი წილი - 62,3%-ს, პირადი თავდებობის - 0,1%-ს, სამხედრო მოსამსახურის ქცევისადმი სარდლობის მეთვალყურეობა - 0,1%-ს (იხ. დანართი ცხრილი №9).

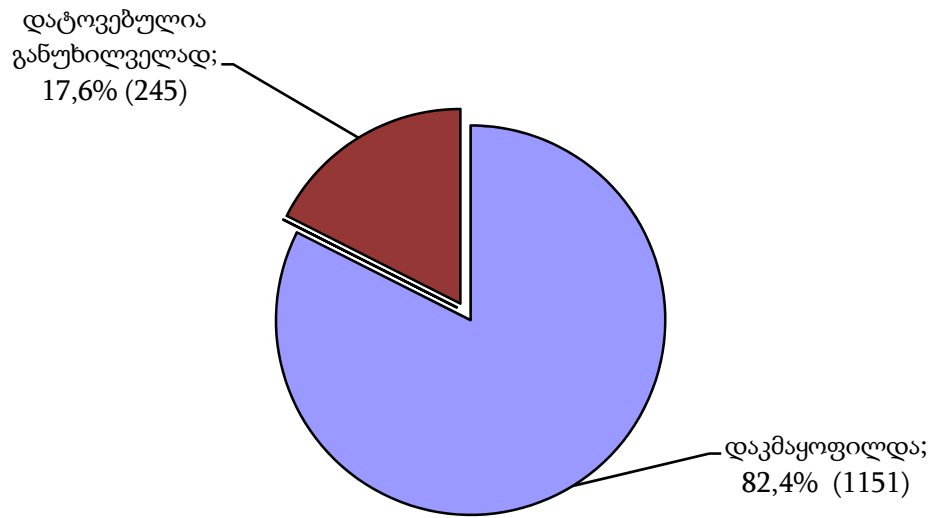
განხილული შუამდგომლობები



სულ განხილული შუამდგომლობიდან სასამართლოს მიერ დაკმაყოფილებულ იქნა 1151 შუამდგომლობა, ანუ 82,4%. მათ შორის: დაპატიმრების შეფარდებაზე განხილული შუამდგომლობებიდან სასამართლოს მიერ დაკმაყოფილებულ იქნა 92,2%, გირაოს შეფარდებაზე დაკმაყოფილებულ იქნა 76,7%, პირადი თავდებობის შეფარდებაზე - 100,0%, სამხედრო მოსამსახურის ქცევისადმი სარდლობის მეთვალყურეობაზე 50,0%.

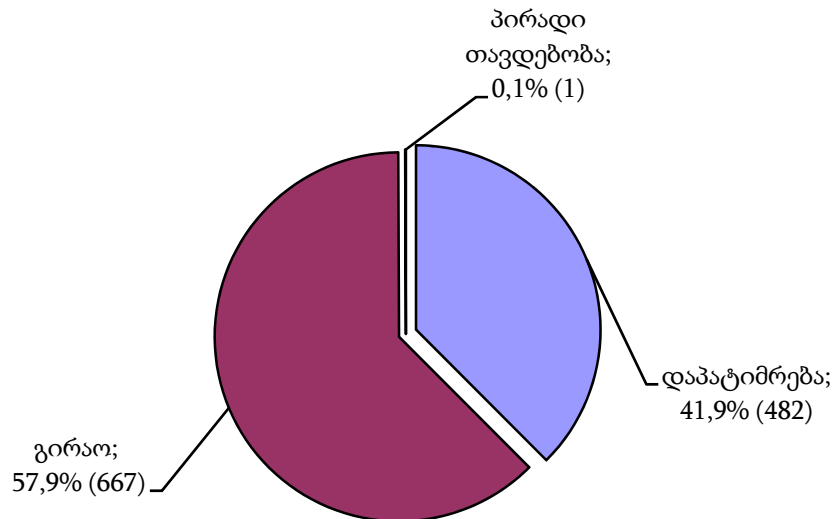
დატოვებულია განუხილველად საპროცესო შეთანხმების დამტკიცების გამო საგამოძიებო ორგანოებიდან შემოსული 245 შუამდგომლობა, ანუ 17,6%.

შუამდგომლობების განხილვის შედეგები



2012 წლის მარტში სულ შეფარდებული ადკვეთის ღონისძიებებიდან დაპატიმრებაზე მოდის 41,9% (482), გირაოზე - 57,9 (667), პირად თავდებობაზე - 0,1% (1), სამხედრო მოსამსახურის ქცევისადმი სარდლობის მეთვალყურეობაზე - 0,1% (1).

შეფარდებული ალკვეთის ღონისძიებები



2012 წლის მარტში პირველი ინსტანციის სასამართლოების მიერ სულ შეფარდებული 1045 ალკვეთის ღონისძიებიდან საპატიმრო იყო 482, ანუ 41,9%, ხოლო არასაპატიმრო - 669 ანუ 58,1%. არასაპატიმრო ალკვეთის ღონისძიებებში შეფარდებული გირაოს ხვედრითმა წილმა შეადგინა 99,7%.

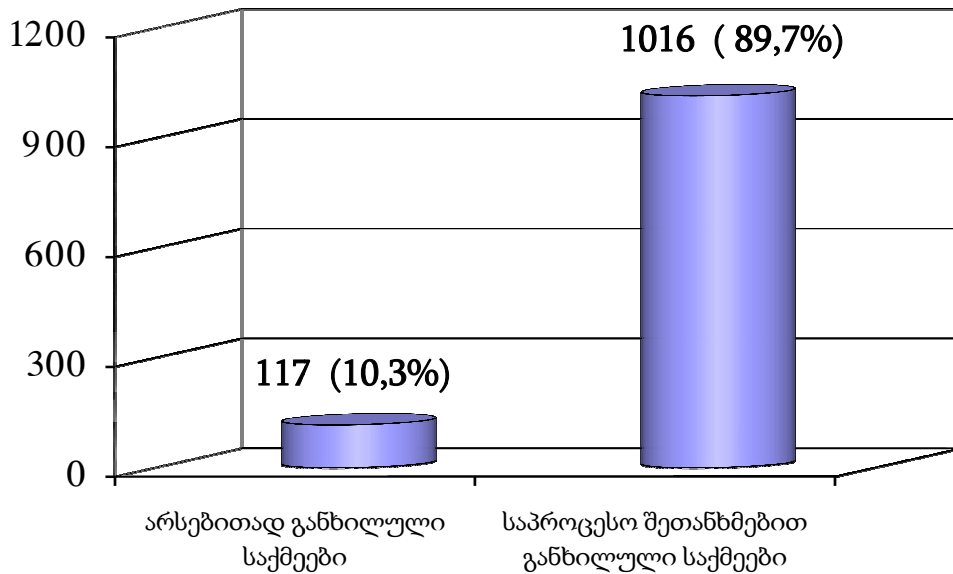
ნაწილი 8 - პირველი ინსტანციის სასამართლოებში განხილული სისხლის სამართლის საქმეები

8.1 პირველი ინსტანციის სასამართლოების მიერ განხილულ საქმეთა საერთო რაოდენობა

2012 წლის მარტში პირველი ინსტანციის სასამართლოებში განხილულია 1138 საქმე 1367 პირის მიმართ, აქედან განაჩენის გამოტანით განხილულია 1133 საქმე, ანუ 99,6%, შეწყდა 1 საქმე (0,1%), დაუბრუნდა პროკურატურას 4 საქმე, ანუ 0,4% (იხ. დანართი ცხრილი №10).

2012 წლის მარტში განაჩენის გამოტანით განხილული საქმეებიდან საპროცესო შეთანხმებით განხილული იყო 1016 საქმე (სულ განხილული საქმეების 89,7%) 1215 პირის მიმართ (სულ განხილული პირების 89,2%), არსებითი განხილვით დამთავრდა 117 საქმე (შესაბამისად 10,3%) 147 პირის მიმართ (10,8%).

პირველი ინსტანციის სასამართლოებში არსებითად და საპროცესო შეთანხმებით განხილული საქმეების ხვედრითი წილი განაჩენის გამოტანით განხილულ საქმეებში



8.2 არსებითი განხილვით დამთავრებული საქმეები

2012 წლის მარტში პირველი ინსტანციის სასამართლოებში არსებითი განხილვით დამთავრებული 117 საქმიდან გამამტყუნებელი განაჩენი გამოტანილ იქნა 104 საქმეზე, გამამართლებელი განაჩენი - 11 საქმეზე, ნაწილობრივ გამამართლებელი - 2 საქმეზე (იხ. დანართი ცხრილი №11).

2012 წლის მარტში სულ არსებითი განხილვით მსჯავრდებული, გამართლებული და შეწყვეტილი 148 პირიდან გამართლებული პირების ხვედრითი წილი შეადგენს 11,5%-ს, ნაწილობრივ გამართლებულთა ხვედრითი წილი - 2,0%-ს, ხოლო იმ პირების ხვედრითი წილი, რომელთა მიმართ საქმე შეწყდა შეადგენს 0,7%-ს (იხ. დანართი ცხრილი №12).

8.3 საპროცესო შეთანხმებით განხილული საქმეები

2012 წლის მარტში პირველი ინსტანციის სასამართლოებში საპროცესო შეთანხმებით შემოსული იყო 631 სისხლის სამართლის საქმე 697 პირის მიმართ. საპროცესო შეთანხმებით განაჩენი გამოტანილ იქნა 1016 საქმეზე 1215 პირის მიმართ. საპროცესო შეთანხმებით გამოტანილ განაჩენებში საბრალდებო დასკვნით შემოსული საქმეების ხვედრითი წილი შეადგენს 37,4% (იხ. დანართი ცხრილი №13).

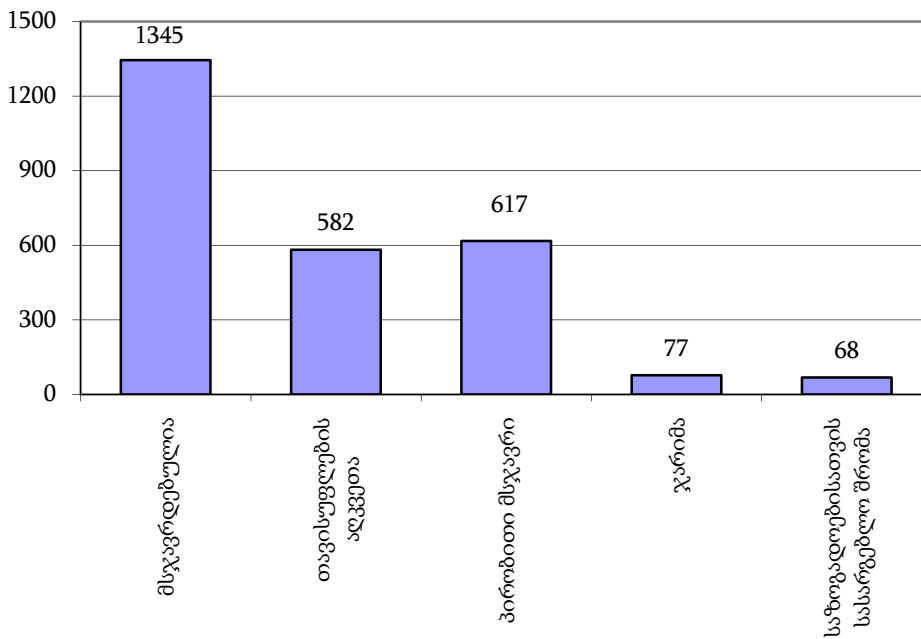
ნაწილი 9 - მსჯავრდებულები

9.1 მსჯავრდებულთა განაწილება სასჯელის ფორმების მიხედვით

2012 წლის მარტში სულ მსჯავრდებული 1345 პირიდან:

- თავისუფლების აღკვეთა შეეფარდა 582 პირს, ანუ 43,3%-ს;
- პირობითი მსჯავრი შეეფარდა 617 პირს, ანუ 45,9%-ს;
- ჯარიმა შეეფარდა 77 პირს, ანუ 5,7%-ს;
- საზოგადოებისათვის სასარგებლო შრომა 68 პირის, ანუ 5,1%.

მსჯავრდებულთა განაწილება სასჯელის ფორმების მიხედვით



9.2 მსჯავრდებულთა შემადგენლობა

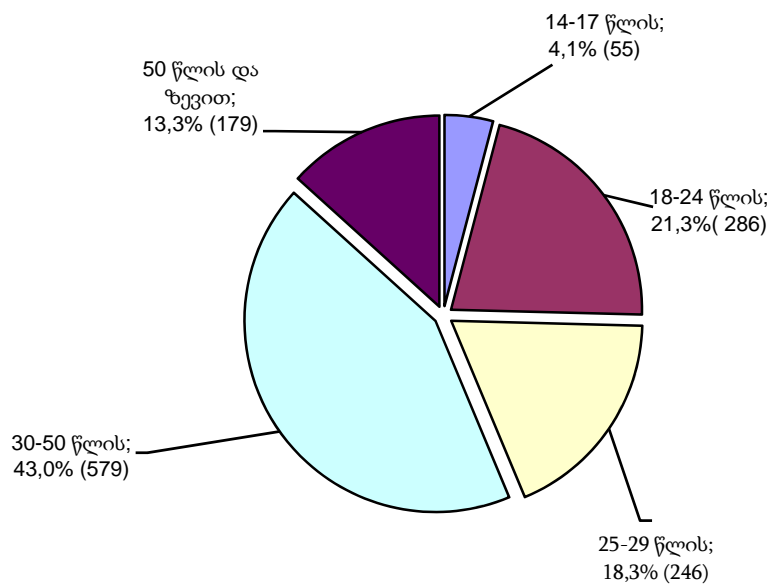
2012 წლის მარტში სულ მსჯავრდებული 1345 პირიდან მამაკაცი შეადგენდა 93,3%-ს, ხოლო ქალი 6,7%-ს.

ალკოჰოლურ სიმთვრალეში ჩადენილი დანაშაულის ხვედრითი წილი შეადგენდა 2,1%-ს, ნარკოტიკულ სიმთვრალეში კი 9,7%-ს; ჯგუფში ჩადენილი დანაშაულის ხვედრითი წილი შეადგენს 5,2%-ს. სოფლად ჩადენილი დანაშაული შეადგენს 18,6%-ს. სულ მსჯავრდებული პირებიდან სხვა სახელმწიფოს მოქალაქე იყო 1,9% (იხ. დანართი ცხრილი №14).

ასაკის მიხედვით მსჯავრდებულები ნაწილდება შემდეგნაირად:

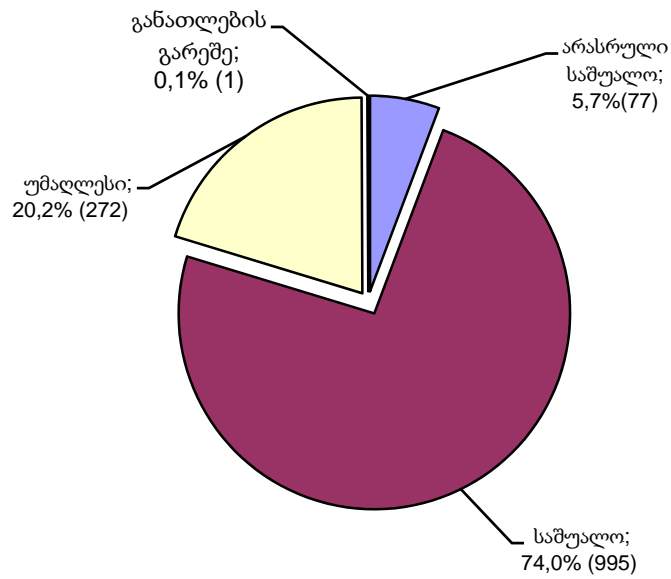
- 14-17 წლის ასაკის მსჯავრდებულია 55 პირი, რაც შეადგენს 4,1%-ს,
- 18-24 წლის ასაკის - 286 პირი, ანუ 21,3%,
- 25-29 წლის ასაკის - 246 პირი, ანუ 18,3%,
- 30-49 წლის ასაკის - 579 პირი, ანუ 43,0%;
- 50 წლის ზევით ასაკის - 179 პირი, ანუ 13,3 %.

მსჯავრდებულთა განაწილება ასაკის მიხედვით



მსჯავრდებულთა შორის არასრული საშუალო განათლების მქონეა 77 პირი, ანუ 5,7%, საშუალო განათლების მქონეა 995 პირი, ანუ 74,0%, უმაღლესი განათლების მქონეა 272 პირი, ანუ 20,2%, განათლების გარეშე 1 პირი, ანუ 0,1%.

მსჯავრდებულთა განაწილება განათლების დონის მიხედვით

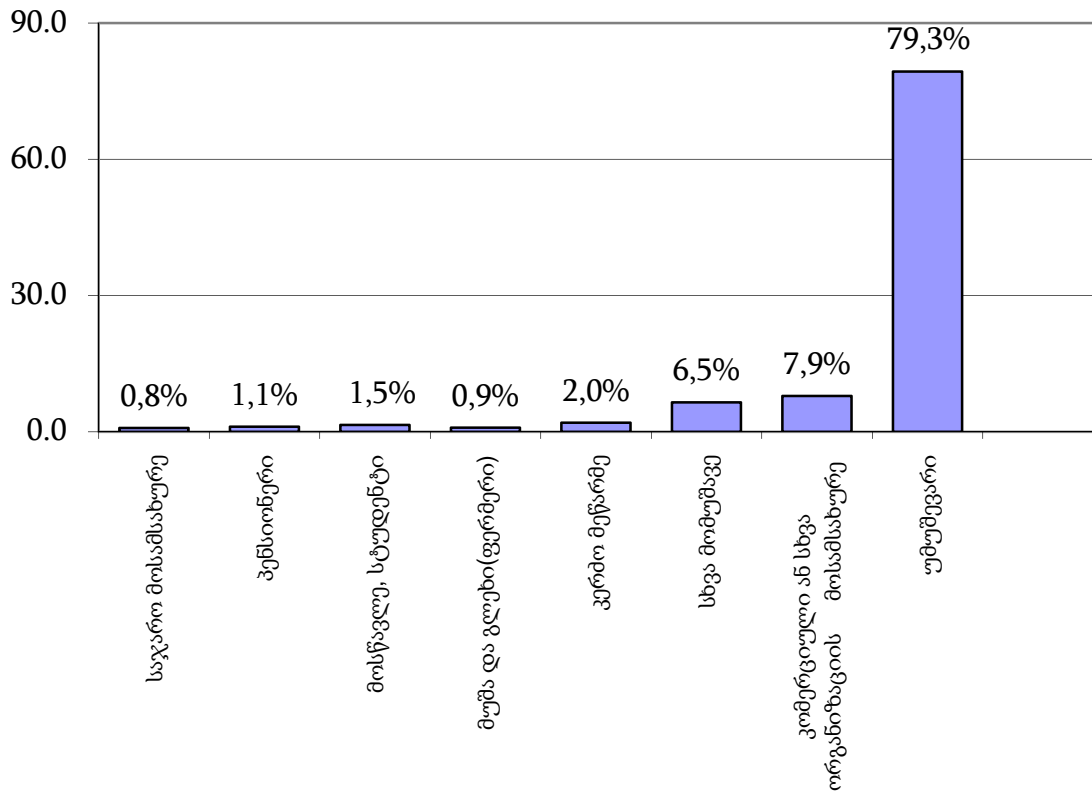


1345 მსჯავრდებული პირიდან:

- უმუშევარია 1067, ანუ 79,3%
- კომერციული ან სხვა ორგანიზაციის მოსამსახურეა 106, ანუ 7,9%
- სხვა მომუშავეა 87, ანუ 6,5%
- კერძო მეწარმეა 27, ანუ 2,0%
- მოსწავლე ან სტუდენტია 20, ანუ 1,5%
- საჯარო მოსამსახურეა 11, ანუ 0,8% და სხვა.

მსჯავრდებულთა გადანაწილება საქმიანობის მიხედვით

(პროცენტობით)



მოუხსნელი და გაუქარწყლებელი ნასამართლობის მქონეა მსჯავრდებულთა 5,2%.

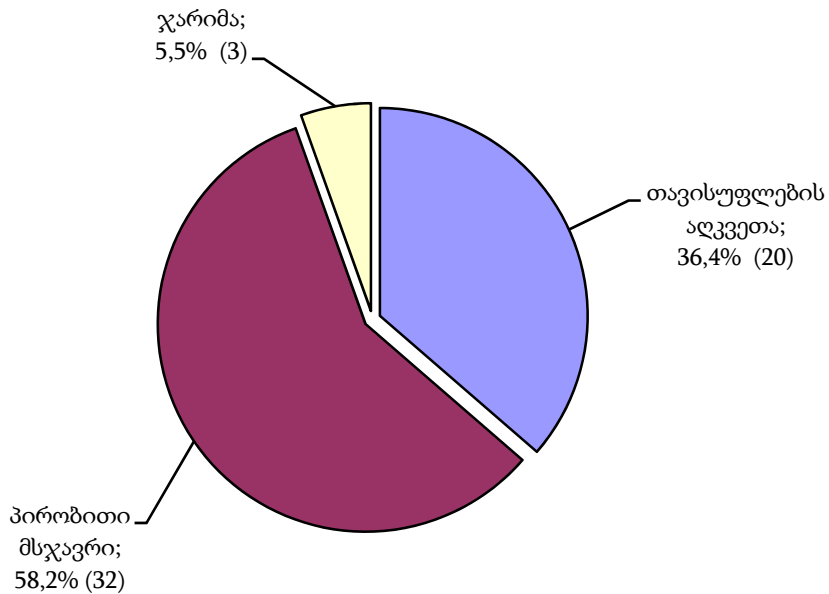
9.3 არასრულწლოვანი მსჯავრდებულები

2012 წლის მარტში მსჯავრდებული იყო 55 არასრულწლოვანი, რაც შეადგენს მარტის თვეში პირველი ინსტანციის სასამართლოებში სულ მსჯავრდებული პირების 4,1%-ს.

არასრულწლოვანი მსჯავრდებულებიდან ვაჟი იყო 54, ანუ 98,2%, გოგონა 1, ანუ 1,8%. არ მუშაობდა და არ სწავლობდა 40 არასრულწლოვანი, ანუ სულ მსჯავრდებული არასრულწლოვნების 72,7%, ჯგუფში დანაშაული ჩადენილი აქვს 2 პირს, ანუ 3,6%-ს (იხ. დანართი ცხრილი №15).

2012 წლის მარტში სულ მსჯავრდებული 55 არასრულწლოვანიდან თავისუფლების აღკვეთა შეეფარდა 20 პირს, ანუ 36,4%-ს, პირობითი მსჯავრი 32 პირს, ანუ 58,2%-ს, ჯარიმა 3 პირს, ანუ 5,5%-ს.

არასრულწლოვან მსჯავრდებულთა განაწილება სასჯელების მიხედვით



მსჯავრდებული 55 არასრულწლოვანი პირი დანაშაულის სახეების მიხედვით ნაწილდება შემდეგნაირად:

- ქურდობისათვის მსჯავრი დაედო 32 პირს, ანუ 58,2%, მათ შორის თავისუფლების აღკვეთა შეეფარდა 11 პირს, ანუ 34,4%;
- ძარცვისა და ყაჩაღობისათვის 4-4 პირს, ანუ 7,3%, მათ შორის ყაჩაღობისათვის თავისუფლების აღკვეთა შეეფარდა 4 პირს, ანუ 100,0%;
- განზრახ მკვლელობის, თაღლითობისა და ნარკოტიკული დანაშაულისათვის თითო-თითო პირს, ანუ 1,8%-ს, მათ შორის თავისუფლების აღკვეთა შეეფარდა 100,0%-ს (იხ. დანართი ცხრილები №16,17).

რეგიონების მიხედვით არასრულწლოვანი მსჯავრდებულები ნაწილდებიან შემდეგნაირად:

- თბილისის საქალაქო სასამართლოს მიერ მსჯავრდებულ იქნა 24 არასრულწლოვანი, ანუ 43,6%;
- შიდა ქართლის სასამართლოების მიერ მსჯავრდებულ იქნა 10 არასრულწლოვანი, ანუ 18,2%;
- აჭარის სასამართლოების მიერ მსჯავრდებულ იქნა 9 არასრულწლოვანი, ანუ 16,4%;
- კახეთის სასამართლოების მიერ მსჯავრდებულ იქნა 7 არასრულწლოვანი, ანუ 12,7% და სხვა (იხ. დანართი ცხრილი №18).

ნაწილი 10 - დანაშაული და შეფარდებული სასჯელები

10.1 დანაშაულისა და შეფარდებული სასჯელების რაოდენობა დანაშაულთა სახეების

მიხედვით

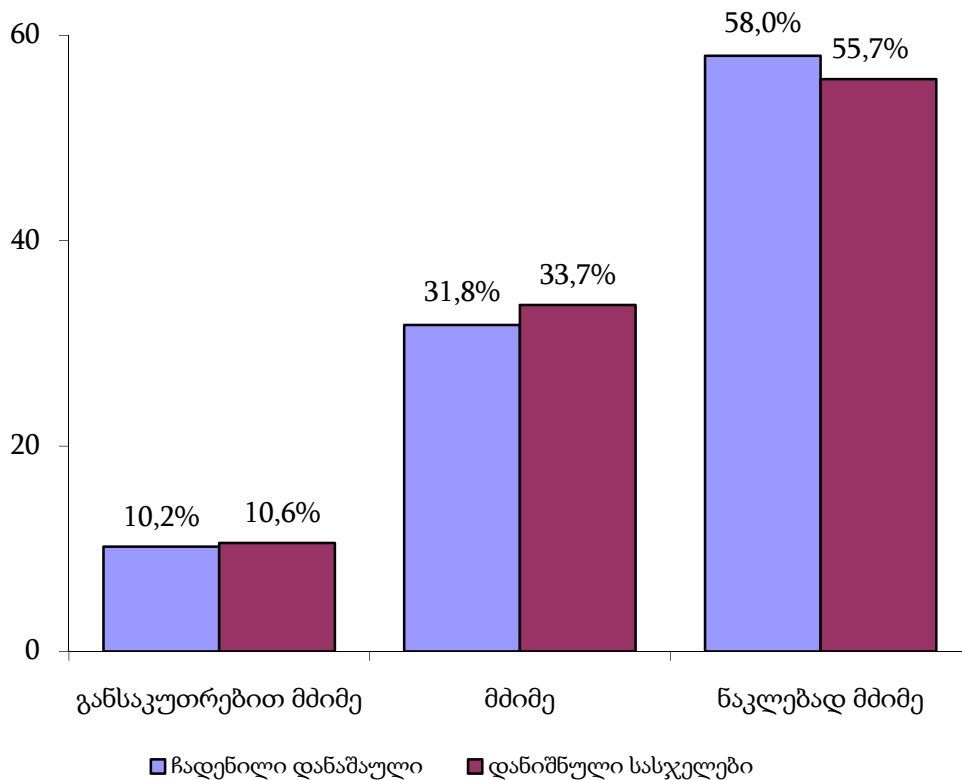
2012 წლის მარტში პირველი ინსტანციის სასამართლოების მიერ განაჩენის გამოტანით განხილულ იქნა 1133 საქმე 1362 პირის მიმართ (მათ შორის 17 პირის მიერ გამოტანილია გამამართლებელი განაჩენი). მსჯავრდებული 1345 პირის მიერ ჩადენილი იყო 1881 დანაშაული, ხოლო დანაშაულის თითოეული ეპიზოდისათვის დანიშნულ იქნა 2028 სასჯელი (იხ. დანართი ცხრილი №19).

2012 წლის მარტში მსჯავრდებული პირების მიერ ჩადენილი განსაკუთრებით მძიმე დანაშაული შეადგენს 10,2%-ს, მძიმე დანაშაული - 31,8%-ს, ნაკლებად მძიმე დანაშაული - 58,0%-ს.

ჩადენილი დანაშაულებისათვის დანიშნული 2028 სასჯელიდან განსაკუთრებით მძიმე დანაშაულისათვის შეფარდებული სასჯელი შეადგენს 10,6%-ს, მძიმე დანაშაულისათვის შეფარდებული სასჯელი - 33,7%-ს, ნაკლებად მძიმე დანაშაულისათვის შეფარდებული სასჯელი - 55,7%-ს.

მსჯავრდებულთა მიერ ჩადენილი დანაშაულებისა და ჩადენილი დანაშაულებისათვის

დანიშნული სასჯელების სტრუქტურა დანაშაულის კატეგორიების მიხედვით



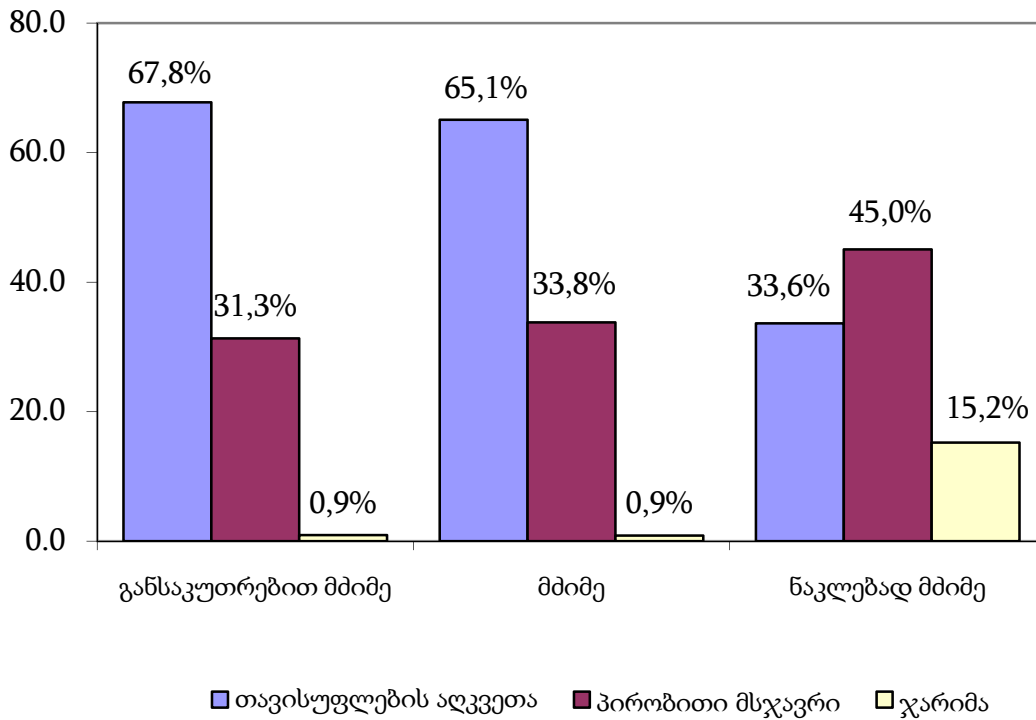
განსაკუთრებით მძიმე დანაშაულისათვის შეფარდებულ სასჯელებში თავისუფლების აღკვეთის ხვედრითი წილი შეადგენს 67,8%-ს, პირობითი მსჯავრის - 31,3%-ს, ჯარიმის - 0,9%-ს.

მძიმე დანაშაულისათვის შეფარდებულ სასჯელებში თავისუფლების აღკვეთის ხვედრითი წილი შეადგენს 65,1%-ს, პირობითი მსჯავრის - 33,8%-ს, ჯარიმის - 0,9%-ს.

ნაკლებად მძიმე დანაშაულისათვის შეფარდებულ სასჯელებში თავისუფლების აღკვეთის ხვედრითი წილი შეადგენს 33,6%-ს, პირობითი მსჯავრის - 45,0%-ს, ჯარიმის - 15,2%-ს, საზოგადოებისათვის სასარგებლო შრომის - 6,1%-ს.

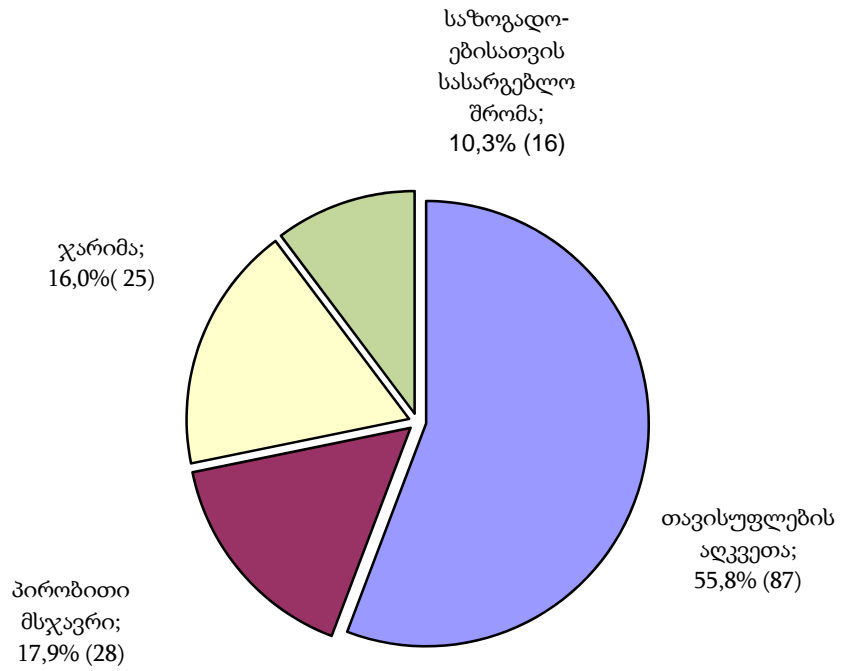
ჩადენილი დანაშაულებისათვის დანიშნული სასჯელების ფორმების

სტრუქტურა დანაშაულის კატეგორიების მიხედვით



2012 წლის მარტში მსჯავრდებული პირების მიერ ჩადენილია 147 ძალადობრივი დანაშაული, რაც სულ ჩადენილ დანაშაულში შეადგენს 7,8%-ს, აღნიშნული დანაშაულებისათვის დანიშნულია 156 სასჯელი, ანუ 7,7%. პირველი ინსტანციის სასამართლოების მიერ ძალადობრივი დანაშაულისათვის დანიშნულ სასჯელებში თავისუფლების აღკვეთის ხვედრითი წილი შეადგენს 55,8%-ს, პირობითი მსჯავრის 17,9%-ს, ჯარიმის - 16,0%-ს, საზოგადოებისათვის სასარგებლო შრომის 10,3%-ს.

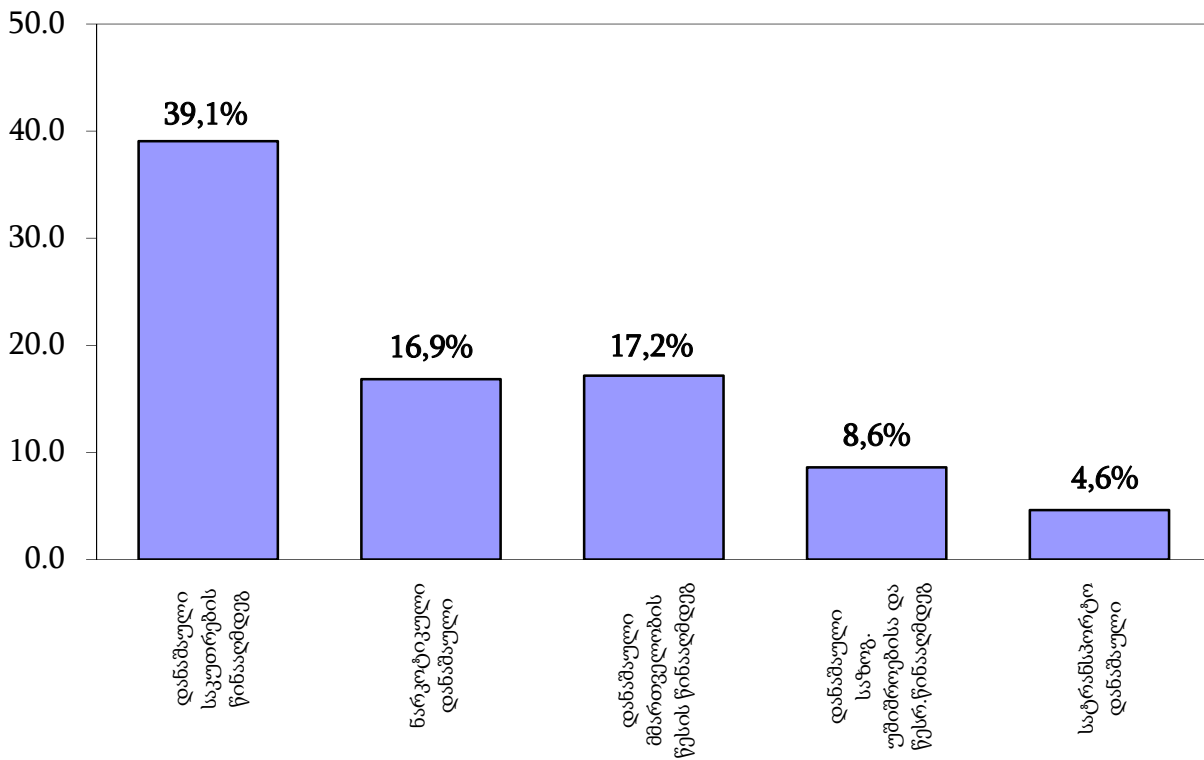
მაღაღობრივი დანაშაულებსათვის დანიშნული სასჯელები



მარტში მსჯავრდებული პირების მიერ ჩადენილი დანაშაულებიდან კორუფციული დანაშაულის ხვედრითი წილი შეადგენს 3,2%-ს, დანიშნული სასჯელების ხვედრითი წილი - 3,3%-ს (იხ. დანართი ცხრილი №20).

საანგარიშო პერიოდში მსჯავრდებული პირების მიერ ჩადენილ დანაშაულში ყველაზე მაღალი ხვედრითი წილი მოდის: საკუთრების წინააღმდეგ მიმართულ დანაშაულზე - 39,1% (735), შემდეგ მოდის მმართველობის წესის წინააღმდეგ მიმართულ დანაშაულზე - 17,2% (323), ნარკოტიკულ დანაშაულზე - 16,9% (317), საზოგადოებრივი უშიშროებისა და წესრიგის წინააღმდეგ დანაშაულზე - 8,6% (162), სატრანსპორტო დანაშაულზე -4,6% (87) და სხვა.

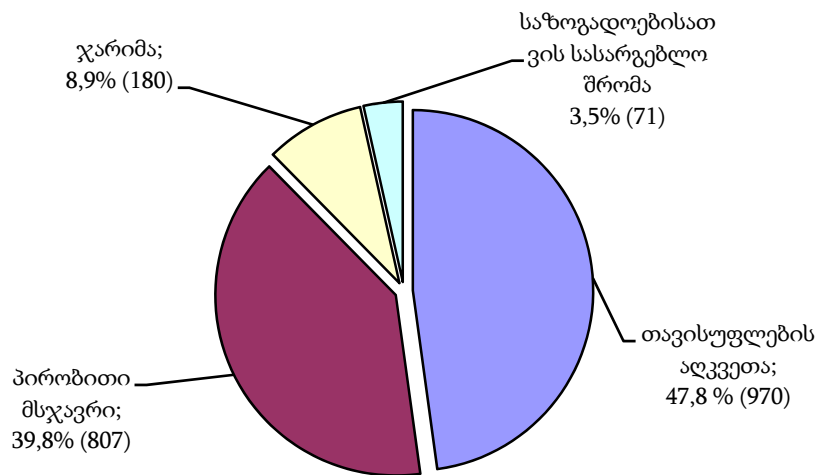
მსჯავრდებული პირების მიერ ჩადენილი დანაშაულების სტრუქტურა



2012 წლის მარტში დანაშაულის თითოეული ეპიზოდისათვის დანიშნული 2028 სასჯელიდან:

- თავისუფლების აღკვეთა შეადგენს 47,8%-ს (970);
- პირობითი მსჯავრი 39,8%-ს (807);
- ჯარიმა 8,9%-ს (180);
- საზოგადოებისათვის სასარგებლო შრომა 3,5%-ს (71).

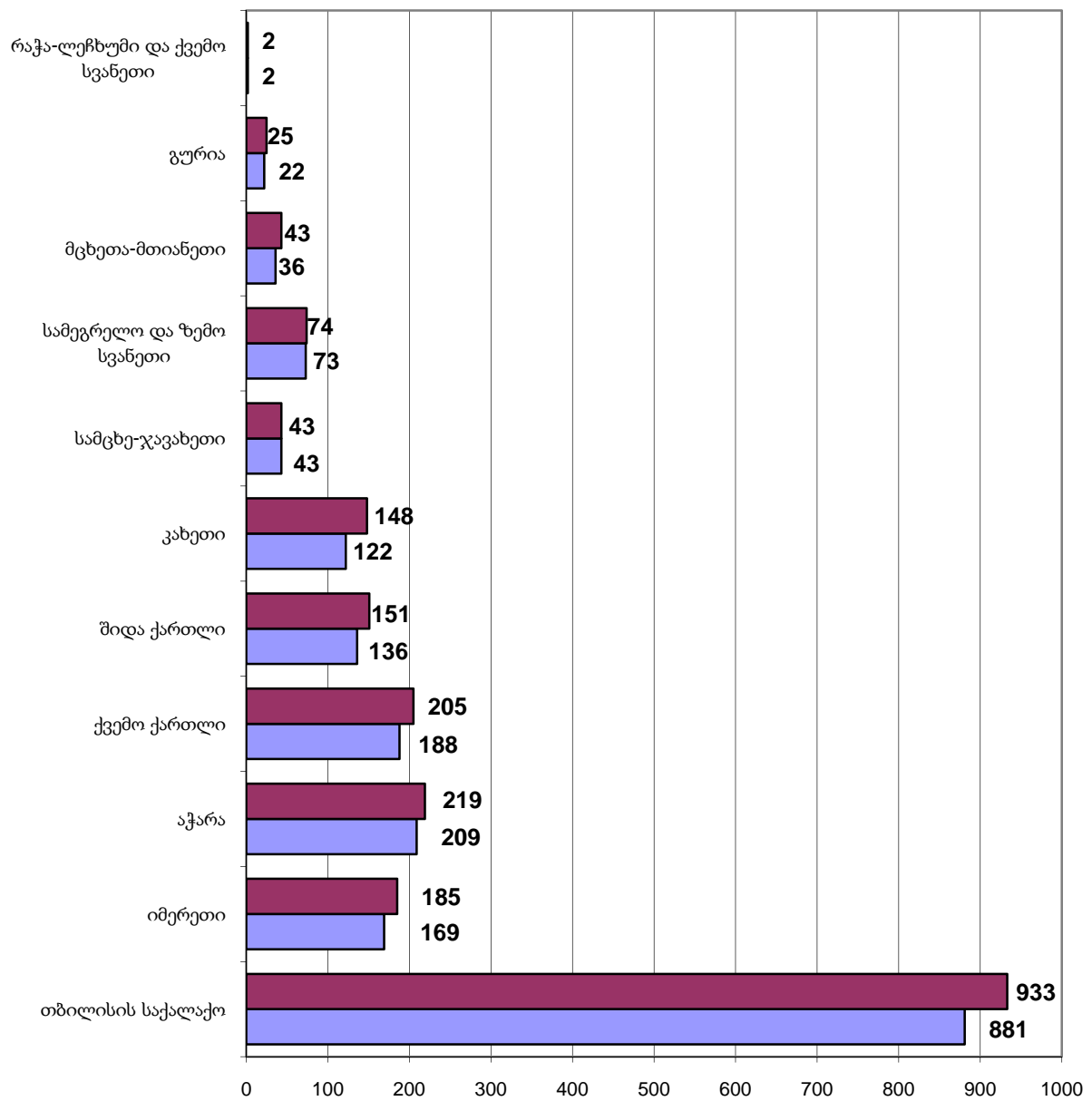
დანაშაულის თითოეული ეპიზოდისათვის დანიშნული სასჯელების სტრუქტურა



10.2 დანაშაულისა და დანიშნული სასჯელების რაოდენობა რეგიონების მიხედვით

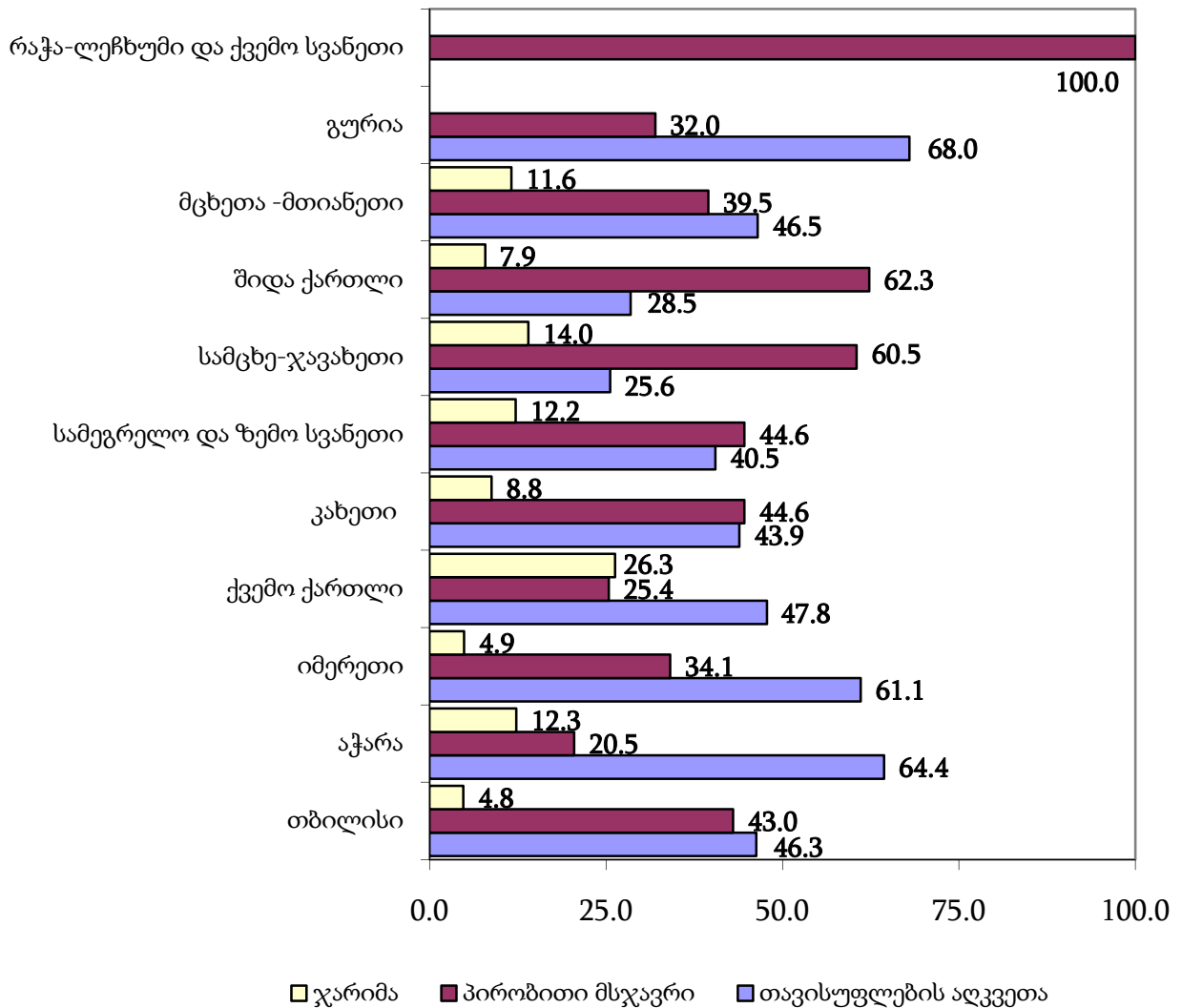
2012 წლის მარტში პირველი ინსტანციის სასამართლოებში დანაშაულის თითოეული ეპიზოდისათვის შეფარდებული სასჯელებიდან 993, ანუ 46,0% მოდის თბილისის საქალაქო სასამართლოზე, აჭარის სასამართლოებზე - 219, ანუ 10,8%, ქვემო ქართლის სასამართლოებზე - 205, ანუ 10,1%, იმერეთის სასამართლოებზე - 185, ანუ 9,1%, შიდა ქართლის სასამართლოებზე - 151, ანუ 7,4% და სხვა (იხ. დანართი ცხრილი №21).

ჩადენილი დანაშაულისა და დანიშნული სასჯელების განაწილება რეგიონების მიხედვით



ჩადენილი დანაშაულებისათვის დანიშნული სასჯელების ფორმების

სტრუქტურა რეგიონალურ ჭრილში (პროცენტობით)



თითოეული დანაშაულისათვის შეფარდებულ სასჯელის ღონისძიებებში თავისუფლების აღკვეთის მაღალი ხვედრითი წილი მოდის: გურიაზე - 68,0%, აჭარაზე - 64,4%, იმერეთზე - 61,1%, ქვემო ქართლზე - 47,8%, მცხეთა-მთიანეთზე - 46,5%, თბილისზე - 46,3% და ა.შ.

პირობითი მსჯავრის მაღალი ხვედრითი წილი მოდის: რაჭა-ლეჩხუმზე - 100,0%, შიდა ქართლზე - 62,3% სამცხე-ჯავახეთზე - 60,5%, კახეთზე - 44,6%, თბილისზე - 43,0% და ა.შ.

ჯარიმის მაღალი ხვედრითი წილით გამოირჩევა: ქვემო ქართლი - 26,3%, სამცხე-ჯავახეთი - 14,0%, აჭარა - 12,3%, სამეგრელო-ზემო სვანეთი - 12,2%, მცხეთა-მთიანეთზე - 11,6% და სხვა.

თავი IV. სასჯელადსრულებისა და პრობაციის სტატისტიკა

ნაწილი 11 - საქართველოს სასჯელადსრულების, პრობაციისა და იურიდიული დახმარების საკითხთა სამინისტროს სასჯელადსრულების დეპარტამენტი

11.1 ბრალდებულთა და მსჯავრდებულთა² რაოდენობა სქესობრივ-ასაკობრივ ჭრილში

ბრალდებულთა და მსჯავრდებულთა საერთო რაოდენობის შედარება საქართველოს მოსახლეობის რაოდენობასთან სქესობრივ ჭრილში

2012 წლის მარტის მდგომარეობით სასჯელადსრულების დეპარტამენტის პატიმრობისა და თავისუფლების აღკვეთის დაწესებულებებში განთავსებული იყო სულ 23 969 პირი. მათგან 22 730 კაცი და 1 239 ქალია.

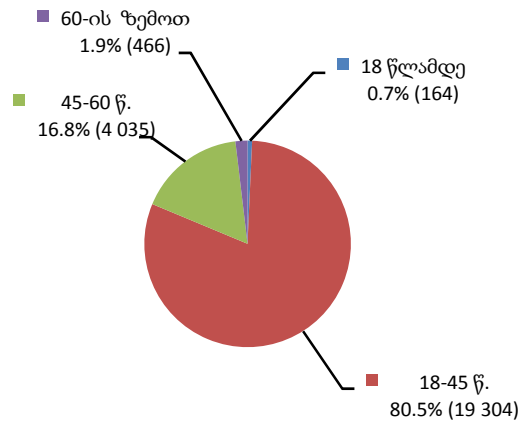
საქართველოს სასჯელადსრულების, პრობაციისა და იურიდიული დახმარების საკითხთა სამინისტროს (შემდგომში - "სამინისტროს") სამართლებრივი უზრუნველყოფის დეპარტამენტის იურიდიულ და სტატისტიკურ-ანალიტიკურ სამმართველოში ყოველთვიურად ხდება ბრალდებულებისა და მსჯავრდებულების საერთო რაოდენობის პროცენტული შედარება საქართველოს მოსახლეობის საქართველოს სტატისტიკის ეროვნული სამსახურის 2011 წლის 1 იანვრის მონაცემებით დაფიქსირებულ რაოდენობასთან. ქვეყნის მოსახლეობის აღნიშნულ რაოდენობასთან სასჯელადსრულების დეპარტამენტის მიმდინარე წლის მარტის მონაცემების შედარების შედეგად პატიმრების საერთო რიცხვმა (23 969) ქვეყნის მოსახლეობის საერთო რაოდენობის (4 469 200) 0.54% შეადგინა. მამრობითი სქესის პატიმრები (22 730) ქვეყნის მამრობითი სქესის მოსახლეობის (2 127 300) 1.07%-ს, ხოლო მდედრობითი სქესის პატიმრები (1 239) ქვეყნის მდედრობითი სქესის მოსახლეობის (2 341 900) 0.05%-ს შეადგენენ (იხ. დანართი, ცხრილი №22).

ბრალდებულთა და მსჯავრდებულთა რაოდენობა სქესობრივ-ასაკობრივ ჯგუფებში

სქესობრივ-ასაკობრივ ჭრილში ბრალდებულთა და მსჯავრდებულთა საერთო რაოდენობის ყველაზე მეტი ხვედრითი წილი სრულწლოვან კაცებზე მოდის (22 570). ქვემოთ მოცემულია ყველა დაწესებულებაში განთავსებულ ბრალდებულთა და მსჯავრდებულთა საერთო რაოდენობის ამსახველი დიაგრამები სქესობრივ-ასაკობრივ ჭრილში, სადაც უფრო დეტალურად არის ნაჩვენები სქესობრივი და ასაკობრივი ჯგუფების პროცენტული წილის ურთიერთმიმართება (იხ. დანართი, ცხრილი №23, №24):

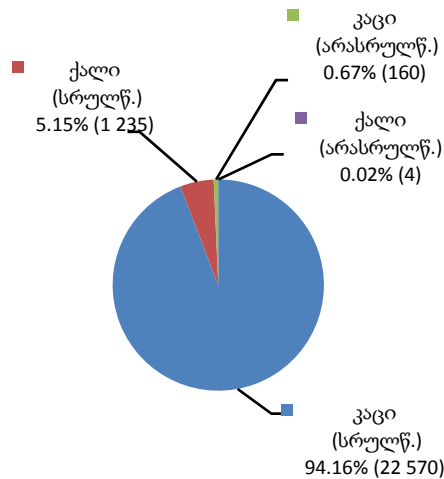
² წინამდებარე ანგარიშში პატიმრობისა და თავისუფლების აღკვეთის (თ/ა) დაწესებულებებში განთავსებული ყველა პირი აღინიშნება ტერმინით "ბრალდებულები და მსჯავრდებულები". იგივე კატეგორია შეიძლება აღინიშნებოდეს ასევე საერთო აღმნიშვნელი ტერმინით - "პატიმრები".

ბრალდებულები და მსჯავრდებულები ასაკობრივ ჭრილში



როგორც მოცემული დიაგრამიდან ჩანს, ყველაზე ახალგაზრდა და ყველაზე ხანდაზმული ბრალდებულები და მსჯავრდებულები საერთო რაოდენობის ყველაზე ნაკლები პროცენტული მაჩვენებლებით ხასიათდებიან.

ბრალდებულები და მსჯავრდებულები სქესობრივ-ასაკობრივ ჭრილში

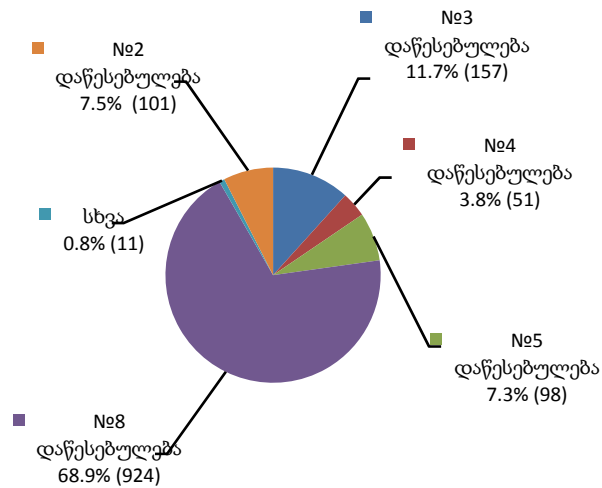


11.2 ბრალდებულები³

2012 წლის მარტის თვეში 7 პატიმრობისა და თ/ა დაწესებულებაში სულ 1 342 ბრალდებული ირიცხებოდა. საერთო შეფარდებით პატიმრობისა და თ/ა დაწესებულებებში განთავსებულ პირთა 5.6%-ს ბრალდებულები შეადგენენ. დაწესებულებებს შორის მათი ხვედრითი წილი შემდეგნაირად ნაწილდება (იხ. დანართი, ცხრილი №25):

³ წინამდებარე ანგარიშში ტერმინი "ბრალდებულები" აღნიშნავს პატიმრობისა და თავისუფლების აღკვეთის (თ/ა) დაწესებულებებში განთავსებულ არამსჯავრდებულ პირებს.

ბრალდებულები

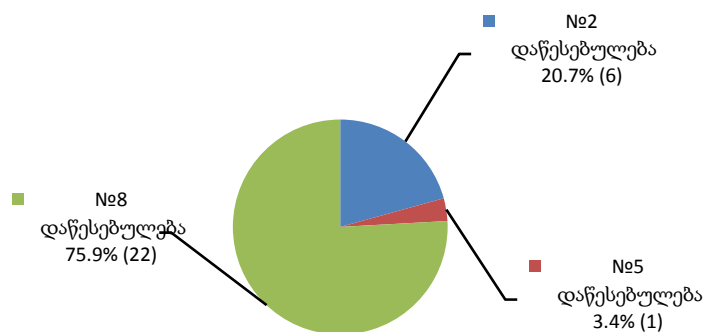


როგორც ზემოთ მოცემული დიაგრამიდან ჩანს, ყველაზე მეტი ბრალდებული 2012 წლის მარტისთვის №8 დაწესებულებაში ირიცხებოდა (კატეგორიაში "სხვა" ერთიანდება №6 და №18 დაწესებულებები).

11.3 არასრულწლოვანი ბრალდებულები და მსჯავრდებულები

2012 წლის მარტის მონაცემებით საქართველოს სასჯელაღსრულებით სისტემაში განთავსებული არასრულწლოვანი პატიმრების რიცხვი (164) ბრალდებულთა და მსჯავრდებულთა საერთო რაოდენობის 0.7%-ს უტოლდება. მათგან 29 ბრალდებულია. არასრულწლოვანი ბრალდებულების რიცხვი ბრალდებულთა საერთო რაოდენობის 2.2%-ს, ხოლო არასრულწლოვანი პატიმრების საერთო რაოდენობის 17.7%-ს შეადგენს. მათგან 2 ქალია. ქვემოთ მოცემულია დაწესებულებებში მათი განაწილების ამსახველი სურათი (იხ. დანართი, ცხრილი №26):

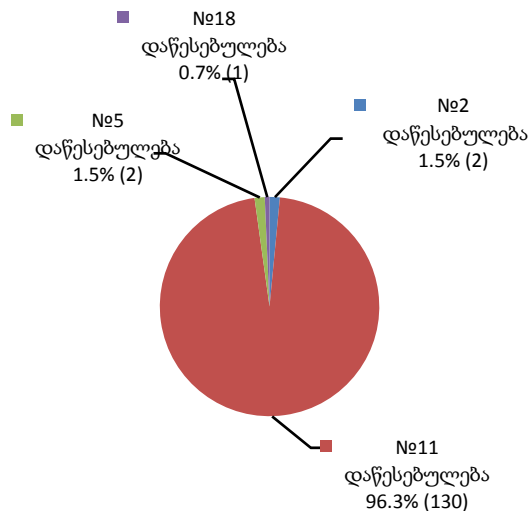
არასრულწლოვანი ბრალდებულები



135 არასრულწლოვანი მსჯავრდებულიდან 2 ქალია. არასრულწლოვანი მსჯავრდებულების რიცხვი მსჯავრდებულთა საერთო რაოდენობის 0.6%-ს, ხოლო არასრულწლოვანი პატიმრების საერთო რაოდენობის

82.3%-ს შეადგენს. მათი საერთო რაოდენობის პატიმრობისა და თ/ა დაწესებულებებში განაწილების მაჩვენებელი შემდეგია (იხ. დანართი, ცხრილი №26):

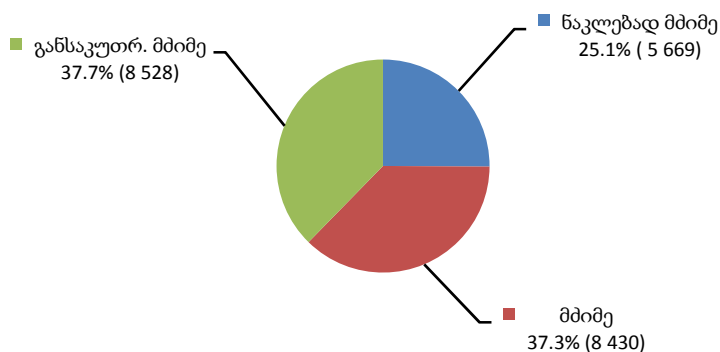
არასრულწლოვანი მსჯავრდებულები



11.4 მსჯავრდებულთა რაოდენობა დანაშაულის კატეგორიის მიხედვით

2012 წლის მარტის თვეში პატიმრობისა და თ/ა დაწესებულებებში მყოფ მსჯავრდებულთა საერთო რაოდენობის (22 627) უმეტესობას განსაკუთრებით მძიმე დანაშაულისთვის მსჯავრდებული პირები შეადგენდნენ. დიდი ხვედრითი წილი აქვს მძიმე დანაშაულისთვის მსჯავრდებულების რაოდენობასაც (იხ. დანართი, ცხრილი №27).

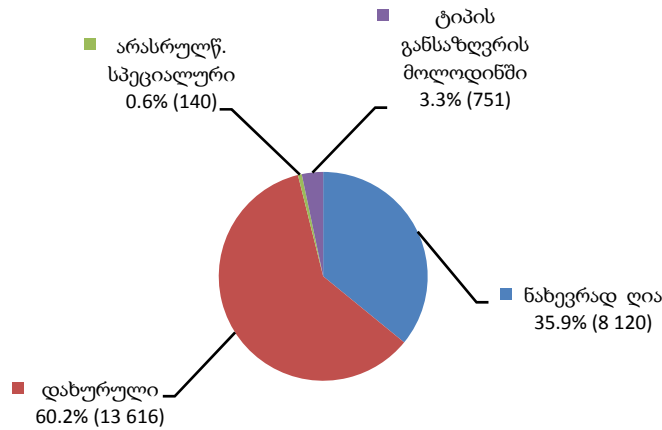
მსჯავრდებულები დანაშაულის კატეგორიის მიხედვით



11.5 მსჯავრდებულთა რაოდენობა დაწესებულების ტიპის მიხედვით

2012 წლის მარტში მსჯავრდებულთა რიცხვი, რომელთაც თავისუფლების აღკვეთის დაწესებულებათა ტიპები⁴ განესაზღვრათ 21 876-ს, ხოლო დაწესებულების განსაზღვრის მოლოდინში მყოფ მსჯავრდებულთა რაოდენობა 751-ს შეადგენდა. მათი რაოდენობა შეფარდებული დაწესებულების ტიპის მიხედვით შემდეგნაირად ნაწილდება (იხ. დანართი, ცხრილი №28):

მსჯავრდებულები დაწესებულების ტიპის მიხედვით



11.6 ბრალდებულთა და მსჯავრდებულთა რაოდენობა დადგენილ ლიმიტებთან შედარებით

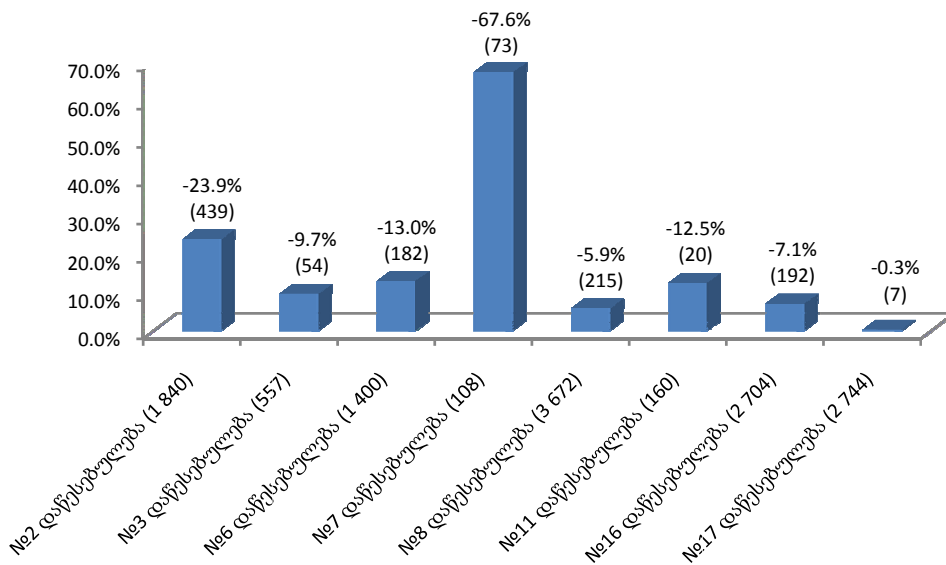
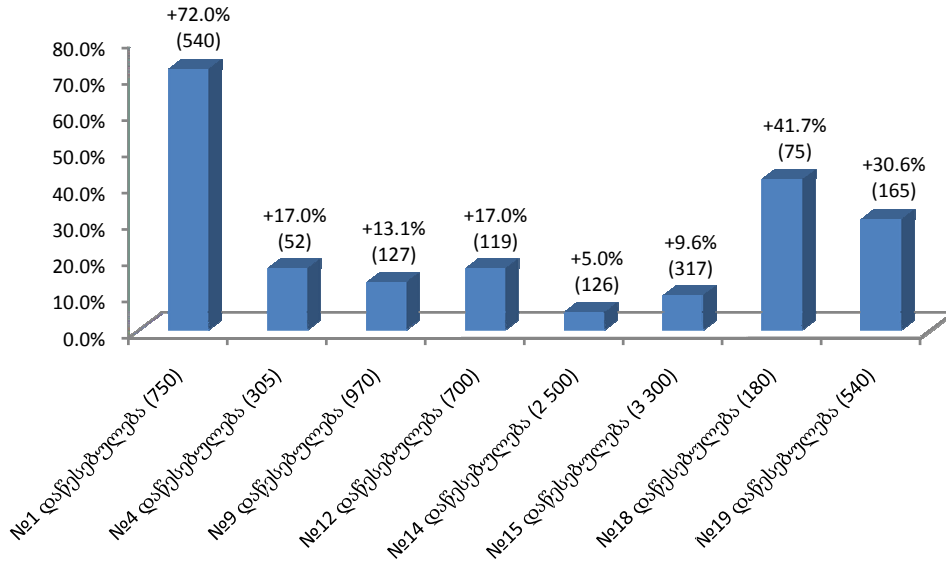
”საქართველოს სასჯელაღსრულების, პრობაციისა და იურიდიული დახმარების საკითხთა სამინისტროს სასჯელაღსრულების დეპარტამენტის პატიმრობისა და თავისუფლების აღკვეთის დაწესებულებების შესახებ” საქართველოს სასჯელაღსრულების, პრობაციისა და იურიდიული დახმარების საკითხთა მინისტრის 2010 წლის 27 დეკემბრის №184 ბრძანებით დადგენილია ბრალდებულთა და მსჯავრდებულთა რაოდენობრივი ლიმიტი თითოეული დაწესებულებისთვის. დაწესებულებებში განთავსებულ პირთა რეალური რაოდენობის შედარება ლიმიტირებულ რაოდენობასთან ხდება თითოეულ დაწესებულებასთან მიმართებაში.

საქართველოს სასჯელაღსრულების სისტემას დაქვემდებარებულ 19 დაწესებულებაში არსებული საპატიმრო ადგილების საერთო ლიმიტირებული რაოდენობა 24 650-ს შეადგენს. 2012 წლის მარტის მონაცემებით ბრალდებულთა და მსჯავრდებულთა საერთო რაოდენობა (23 969) ამ ზღვარზე 681 ერთეულით (2.8%-ით) ნაკლებია. ამ მხრივ სხვადასხვა დაწესებულებაში განსხვავებული მდგომარეობაა. ქვემოთ მოცემულ ორ გრაფიკზე აღნიშნულია დაწესებულებების ჩამონათვალი ლიმიტებით, სადაც კლების ან მატების ნიშნით წამმდვარებული პროცენტული მაჩვენებლის ქვემოთ ფრჩხილებში მოცემულია პროცენტული რაოდენობის შესაბამისი ციფრი. ამდენად თითოეულ დაწესებულებაში ბრალდებულთა და მსჯავრდებულთა ამჟამინდელი რაოდენობის

⁴ თავისუფლების აღკვეთის დაწესებულებებში ერთიანდება შემდეგი ტიპის დაწესებულებები: ნახევრად ღია, დახურული, შერეული და არასრულწლოვანთა სპეციალური.

დადგენილ ლიმიტზე სიჭარბე ან ნაკლებობა გრაფიკზე გამოსახულია როგორც რაოდენობრივი, ასევე პროცენტული მაჩვენებლის ფორმით (იხ. დანართი, ცხრილი №29):

ბრალდებულთა და მსჯავრდებულთა რაოდენობა დადგენილ ლიმიტებთან შედარებით მეტობისა და ნაკლებობის მაჩვენებლებით



როგორც მოცემული გრაფიკებიდან ჩანს, 8 დაწესებულებაში 2012 წლის მარტში ბრალდებულთა და მსჯავრდებულთა დადგენილ ლიმიტთან შედარებით ჭარბი რაოდენობა იყო განთავსებული. ბრალდებულთა და მსჯავრდებულთა დადგენილზე ნაკლები რაოდენობა ასევე 8 დაწესებულებაში დაფიქსირდა. პროცენტული სიჭარბის მაჩვენებლით პირველ ადგილზე №1 დაწესებულებაა, სიჭარბით ასევე გამოირჩევა №18 და №19 დაწესებულებები. დადგენილთან შედარებით ბრალდებულთა და მსჯავრდებულთა ყველაზე ნაკლები

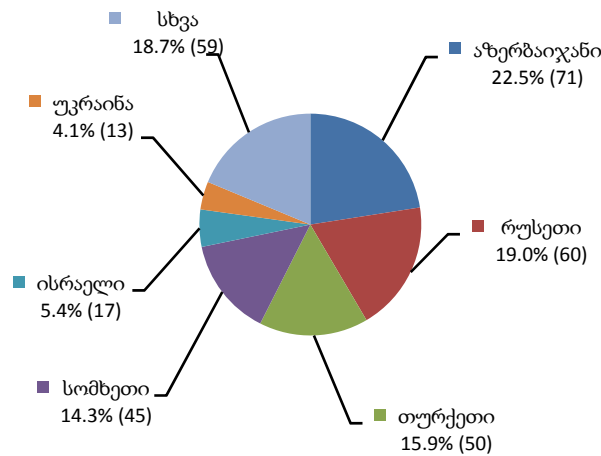
რაოდენობა პროცენტულად №7 დაწესებულებაშია. №5 დაწესებულებაში კი პატიმართა ლიმიტით დადგენილი ზღვრის იდენტური რაოდენობა იქნა აღრიცხული.

11.7 უცხოელი ბრალდებულები და მსჯავრდებულები

უცხოელი ბრალდებულებისა და მსჯავრდებულების რაოდენობის დათვლა დაწესებულებების მიხედვით მიმდინარეობს.

საქართველოს სასჯელაღსრულებით სისტემაში მოთავსებული 33 უცხო ქვეყნის მოქალაქეების საერთო რიცხვი მიმდინარე წლის მარტის დასასრულს 315 (პატიმართა საერთო რაოდენობის 1.3%) იყო, მათ შორის 4 ორმაგი მოქალაქეობის (1 - უკრაინა-საქართველო, 1 - რუსეთი-საქართველო, 1 ირანი-საქართველო, 1 - კამერუნი-კონგო). ქვემოთ დიაგრამაზე მოცემულია უცხოელ მოქალაქეთა საერთო რაოდენობის პროცენტული შემადგენლობა (იხ. დანართი, ცხრილი №30):

უცხოელი ბრალდებულები და მსჯავრდებულები

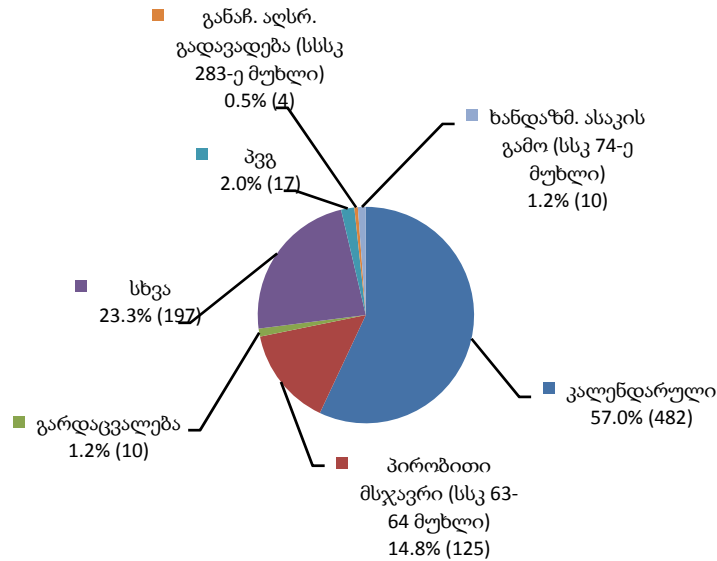


როგორც ამ დიაგრამიდან ჩანს უცხოელთა უმრავლესობას ყოფილი საბჭოთა კავშირის ქვეყნების მოქალაქეები შეადგენენ. უცხოელთაგან უდიდესი ნაწილი აზერბაიჯანელებზე, რუსებზე, თურქებსა და სომხებზე მოდის. შედარებით ნაკლები მაჩვენებლებით ხასიათდებიან ისრაელი, უკრაინა და დანარჩენი ქვეყნები.

11.8 პატიმრობისა და თავისუფლების აღკვეთის დაწესებულებებიდან გათავისუფლებულ ბრალდებულთა და მსჯავრდებულთა რაოდენობა

2012 წლის მარტში საქართველოს პატიმრობისა და თ/ა დაწესებულებებიდან 845 ბრალდებული და მსჯავრდებული გათავისუფლდა. ქვემოთ ნაჩვენებია საანგარიშო პერიოდისთვის გათავისუფლებულ პირთა საერთო რაოდენობა (იხ. დანართი, ცხრილი №31):

გათავისუფლებული ბრალდებულები და მსჯავრდებულები



როგორც ვხედავთ, გათავისუფლებულთა უდიდესი წილი კალენდარულ გათავისუფლებაზე მოდის. შედარებით დაბალი მაჩვენებლით ხასიათდება პირობითი მსჯავრით გათავისუფლებულები. ასევე დაბალი მაჩვენებლით არის წარმოდგენილი პვპ, გარდაცვალება, გათავისუფლება ხანდაზმულობის ასაკის გამო და განაჩენის აღსრულების გადავადება (ავადმყოფობით). ხოლო სხვა სახით გათავისუფლებულთა (გირაო, საქმის შეწყვეტა, ექსტრადიცია და სხვა) საერთო რაოდენობა (197) მთლიანი რაოდენობის 23.3%-ს შეადგენს.

11.9 რესოციალიზაცია⁵

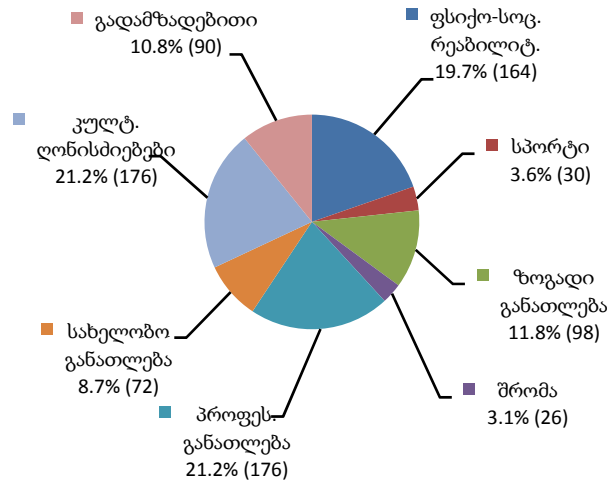
რესოციალიზაციის მიმდინარეობის მაჩვენებელი თითოეული დაწესებულებისთვის ღონისძიებათა ტიპების მიხედვით ითვლება. ამ მიზნით ხდება თითოეულ პროგრამაში ჩართული პატიმრების საერთო რაოდენობის აღრიცხვა და მათი დაყოფა სქესობრივ-ასაკობრივ ჯგუფებში.

2012 წლის მარტში პატიმრობისა და თ/ა დაწესებულებებში რესოციალიზაციის პროგრამები სულ 832 პირისთვის მოქმედებდა. ყველაზე დიდი ადგილი აღნიშნულ პროგრამებში ქვემოთ მოცემული მაჩვენებლის მიხედვით პროფესიული განათლებისა და კულტურული ღონისძიებების პროგრამებს უკავია, რომლებიც საანგარიშო პერიოდში შესაბამისად 176-176 პირისთვის მიმდინარეობდა.

დიაგრამაზე ნაჩვენებია თითოეულ რესოციალიზაციის პროგრამაში ჩართული პატიმრების რაოდენობის პროცენტული შედარება (იხ. დანართი, ცხრილი №32):

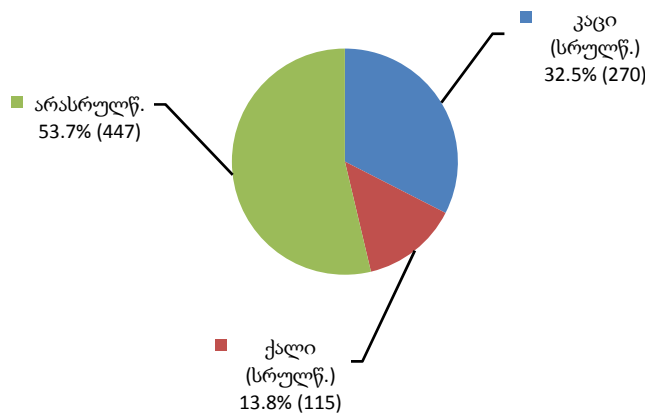
⁵ რესოციალიზაციის მონაცემები მოიცავს როგორც მიმდინარე (537), ასევე საანგარიშო თვეში დასრულებულ პროგრამებს (295).

რესოციალიზაციის პროგრამებში ჩართული პატიმრები



ამ პროგრამებში ჩართულთა ასაკობრივი მაჩვენებლის მიხედვით არასრულწლოვანთა კონტინგენტი აწლის მარტის თვეში რესოციალიზაციის პროგრამებში ჩართული პირების საერთო რაოდენობის უმრავლესობას შეადგენს (იხ. დანართი, ცხრილი №32).

რესოციალიზაციის პროგრამებში ჩართული პატიმრები სქესობრივ-ასაკობრივ ჭრილში



რაც შეეხება გარესამყაროსთან ურთიერთობას, საანგარიშო თვის განმავლობაში პატიმრებმა პაემნის უფლებით სულ 13 586-ჯერ ისარგებლეს. მათგან 12 932 პაემანი ხანმოკლე, 564 - ხანგრძლივი, ხოლო 90 - ვიდეოპაემანი იყო.

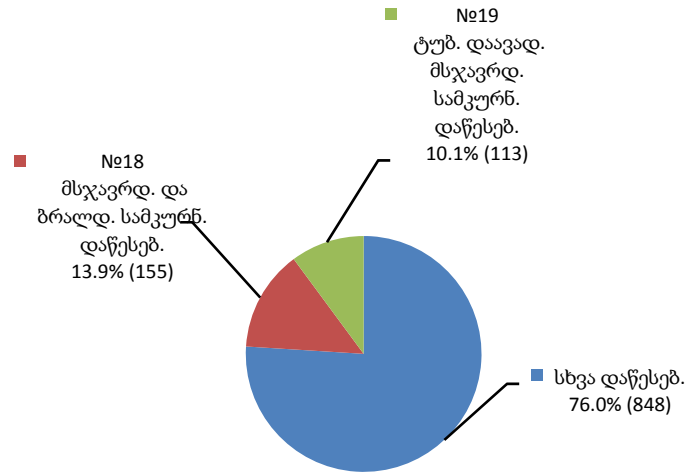
11.10 დისციპლინური ღონისძიებები

საანგარიშო პერიოდში დისციპლინური ღონისძიება პატიმრობისა და თ/ა დაწესებულებებში 378-ჯერ იქნა გამოყენებული, მათგან 68-ჯერ საყვედურის გამოცხადებით და 309-ჯერ სამართლო საკანში, ხოლო ერთხელ საკნის ტიპის სადგომში მოთავსებით (იხ. დანართი, ცხრილი №32).

11.11 სასჯელაღსრულების სისტემაში და სისტემის გარეთ გადაყვანილ ბრალდებულთა და მსჯავრდებულთა რაოდენობა

2012 წლის მარტში სად-ის სასჯელაღსრულებით სისტემაში დაწესებულებებს შორის სულ 1 116 პირის გადაადგილება დაფიქსირდა. მათგან ყველაზე დიდი წილი გადაყვანილ იქნა სხვა პატიმრობისა და თ/ა დაწესებულებებში (იხ. დანართი, ცხრილი №33).

გადაყვანილი ბრალდებულები და მსჯავრდებულები



სად-ის სისტემის გარეთ საერთო პროფილის საავადმყოფოებში გადაყვანილ პირთა რაოდენობამ სულ 152 შეადგინა (იხ. დანართი, ცხრილი №33).

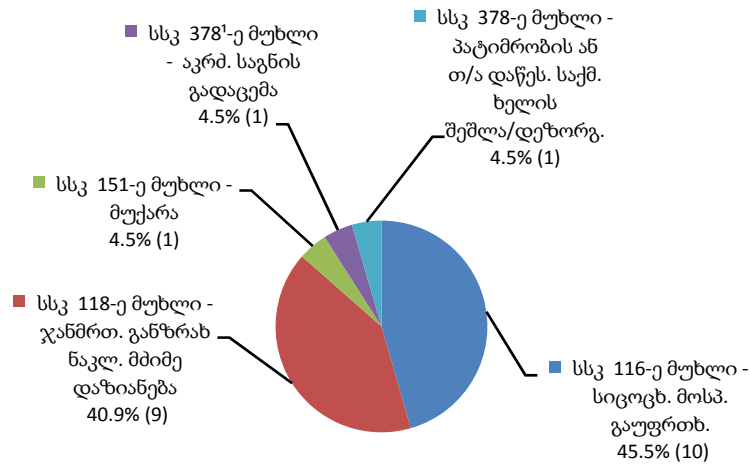
11.12 კრიმინოგენული მდგომარეობა პატიმრობისა და თავისუფლების აღკვეთის დაწესებულებებში

დანაშაულებრივი ფაქტების ჩადენის მაჩვენებელი სასჯელაღსრულების სისტემაში გამოითვლება თითოეული დაწესებულებისთვის სსსკ მუხლებით გათვალისწინებული ქმედებების მიხედვით, რაც დაწესებულებებში კრიმინოგენული ვითარების ცალ-ცალკე ჩვენების გარდა საერთო ვითარების ასახვის საშუალებასაც იძლევა. გარდა ამისა, კრიმინოგენული სიტუაციის აღმრიცხავი მონაცემთა ცხრილები დანაშაულებრივი ფაქტებისა და მათ ჩამდენ პირთა ასაკის ურთიერთმიმართებასაც აჩვენებს.

სამინისტროს საგამოძიებო დეპარტამენტის ინფორმაციაზე დაყრდნობით მიმდინარე წლის მარტში საქართველოს სასჯელაღსრულებით სისტემაში მომხდარი გამოსამიებელი ფაქტების რაოდენობამ სისხლის სამართლის კოდექსის 5 მუხლით გათვალისწინებული 22 ერთეული ქმედება შეადგინა. მათგან ყველაზე მეტი ხვედრითი წილი სსკ 116-ე მუხლით ჩადენილ ქმედებებზე (სიცოცხლის მოსპობა გაუფრთხილებლობით) მოდის. მარტში ეს მაჩვენებელი 10 ერთეულს გაუტოლდა.

ქვემოთ მოცემულ დიაგრამაზე ნაჩვენებია მარტის თვეში გამოძიების დაწყების საფუძველად ქცეული დანაშაულებრივი ფაქტების რაოდენობა და მათი ხვედრითი წილი საერთო რაოდენობაში (იხ. დანართი, ცხრილი №34):

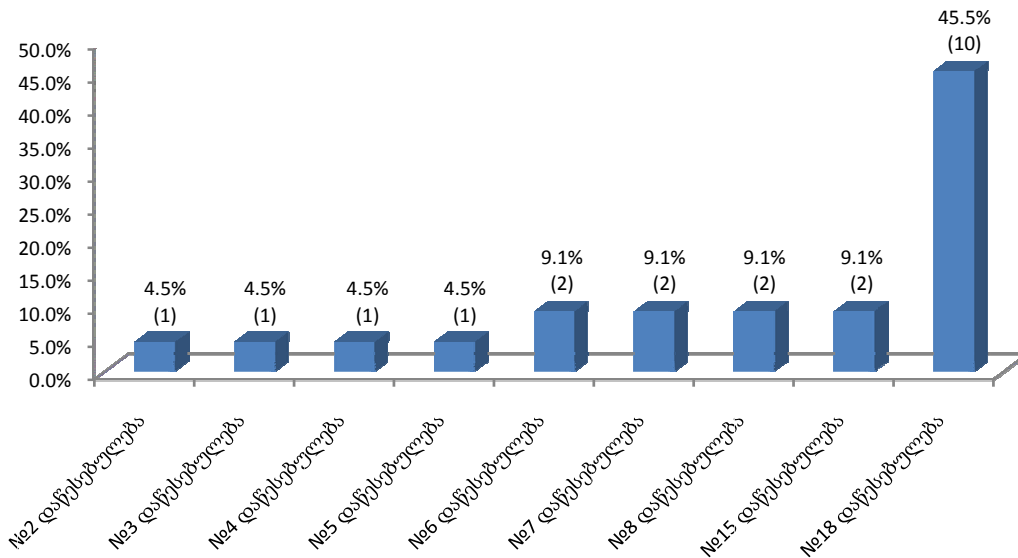
დანაშაულებრივი ფაქტები, რომლებზეც დაიწყო გამოძიება



2012 წლის მარტის თვეში ჩადენილი დანაშაულებრივი ფაქტები დაწესებულებებსა და დაწესებულებების გარეთ პირთა ასაკობრივი ჯგუფების მიხედვით

2012 წლის მარტში გამოძიება 9 სხვადასხვა დაწესებულებაში მომხდარ ფაქტებზე დაიწყო. შემდეგი გრაფიკი თითოეულ დაწესებულებაში ჩადენილი ფაქტების პროცენტულ მაჩვენებელს ასახავს. როგორც ვხედავთ, მარტში ჩადენილი 22 ქმედებიდან ყველაზე მეტი - 10 ერთეულის ოდენობით №18 დაწესებულებაში იქნა ჩადენილი (იხ. დანართი, ცხრილი №34).

ჩადენილი დანაშაულებრივი ფაქტები

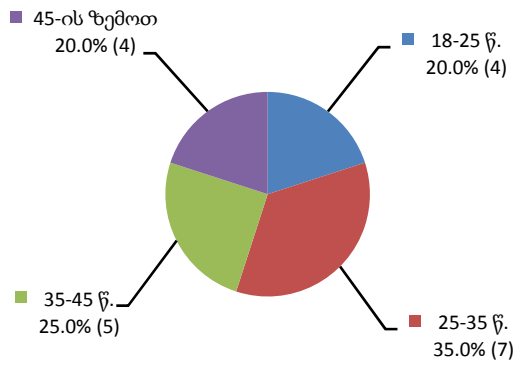


საანგარიშო პერიოდში გამოძიება ჩადენილ დანაშაულებრივ ფაქტზე სულ 20 პირის მიმართ წარიმართა⁶. გამოძიების ობიექტი ქმედების ჩამდენ პირთა საერთო რაოდენობის უმრავლესობას 25-35 წლამდე ასაკის

⁶ სსკ 378¹-ე (1 საქმე) და 151-ე (1 საქმე) მუხლებით გათვალისწინებულ ქმედებებზე გამოძიება დაწყებულია ფაქტებზე (პირების გარეშე).

პირები შეადგენდნენ. გამოსაძიებელი ფაქტების ყველაზე ნაკლები რაოდენობა 18-25 წლამდე და 45 წლის ზემოთ ასაკობრივ ჯგუფებზე მოდის. ქვემოთ ნაჩვენებ დიაგრამაზე ასახულია 2012 წლის მარტში ჩადენილი ქმედებებისა და ჩამდენ პირთა ასაკობრივი კატეგორიების ურთიერთმიმართება (იხ. დანართი, ცხრილი №35):

პირთა რაოდენობა, რომელთა მიმართაც დაწყებულია გამოძიება



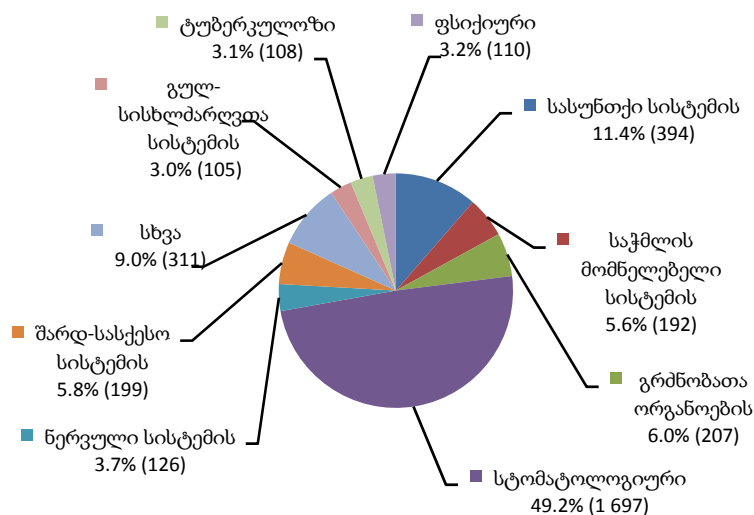
11.13 სამედიცინო მდგომარეობა პატიმრობისა და თავისუფლების აღკვეთის დაწესებულებებში

ა) დაავადებები

სამინისტროს სამედიცინო დეპარტამენტის მონაცემებით 2012 წლის მარტში ექიმ-სპეციალისტთა კონსულტაციების შედეგად გამოვლენილ სხვადასხვა სახეობის დაავადებათა საერთო რაოდენობა 3 449-ს გაუტოლდა. ქვემოთ მოცემულ დიაგრამაზე ნაჩვენებია დაავადებულთა ხვედრითი წილი კონკრეტული დაავადების მიხედვით. სამედიცინო მდგომარეობის ამსახველი მონაცემთა ცხრილები ასევე იძლევა დაავადებების სქესობრივ-ასაკობრივ ჯგუფებში გავრცელების რაოდენობრივი მასშტაბის დადგენის საშუალებას.

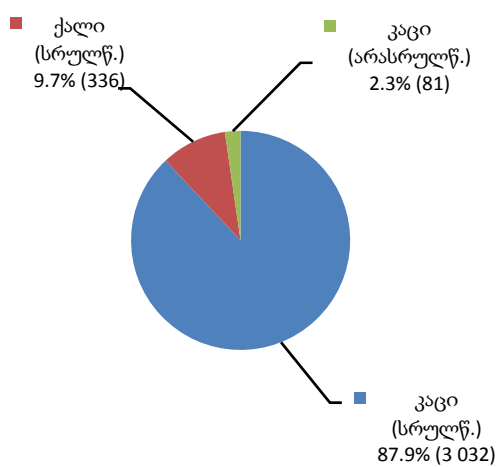
მოცემული დიაგრამის მიხედვით სასჯელადსრულებით სისტემაში გავრცელებული დაავადებებიდან ყველაზე დიდი წილი სტომატოლოგიურ დაავადებებზე მოდის. ასევე გავრცელებულია სასუნთქი და შარდ-სასქესო სისტემებისა და გრძნობათა ორგანოების დაავადებები (იხ. დანართი, ცხრილი №36).

ავადობა სასჯელაღსრულების სისტემაში



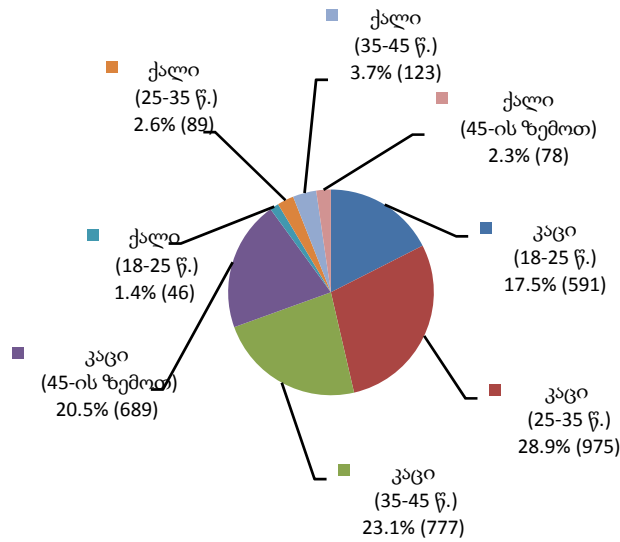
დაავადებული პირების კატეგორიაში ყველაზე მეტი მაჩვენებლით სრულწლოვანი კაცები ხასიათდებიან. მათი სქესობრივ-ასაკობრივი ჯგუფები ქვემოთ დიაგრამაზეა წარმოდგენილი (იხ. დანართი, ცხრილი №37):

დაავადებები ბრალდებულთა და მსჯავრდებულთა სქესობრივ-ასაკობრივ ჯგუფებში



შემდეგი დიაგრამა განსაზღვრავს სრულწლოვანი ქალებისა და კაცების ასაკობრივი კატეგორიების ხვედრით წილს სრულწლოვან დაავადებულთა საერთო რაოდენობაში (იხ. დანართი, ცხრილი №37):

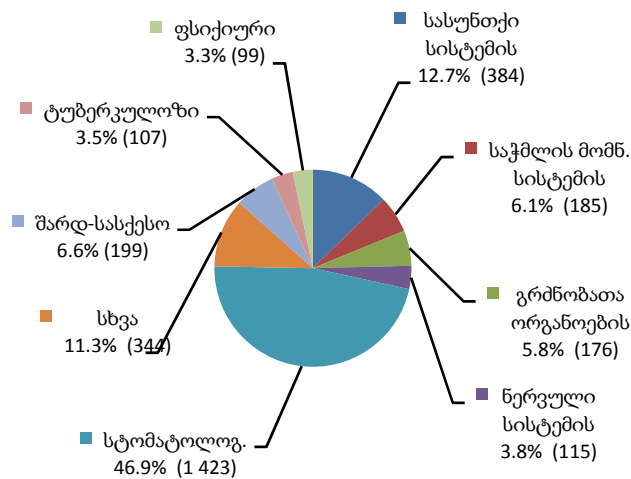
სრულწლოვან ბრალდებულთა და მსჯავრდებულთა დაავადებები სქესობრივ-ასაკობრივ ჯგუფში



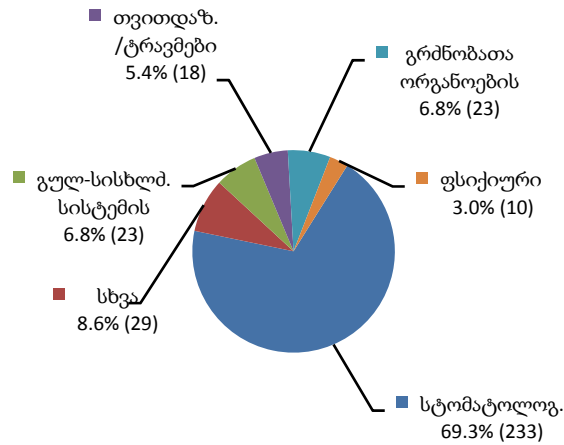
მოცემული დიაგრამიდან ჩანს, რომ აწლის მარტის თვეში დაავადებათა ყველაზე მაღალი მაჩვენებელი კაცებში 25-დან 35 წლამდე, ხოლო ქალებში 35-დან 45 წლამდე ასაკობრივ კატეგორიებში ვლინდება.

შემდეგი ორი დიაგრამა აჩვენებს დაავადებათა კატეგორიების გავრცელების მასშტაბს ცალ-ცალკე მამრობითი და მდედრობითი სქესის სრულწლოვან ბრალდებულთა და მსჯავრდებულთათვის (იხ. დანართი, ცხრილი №37):

დაავადებები სრულწლოვან კაცებში



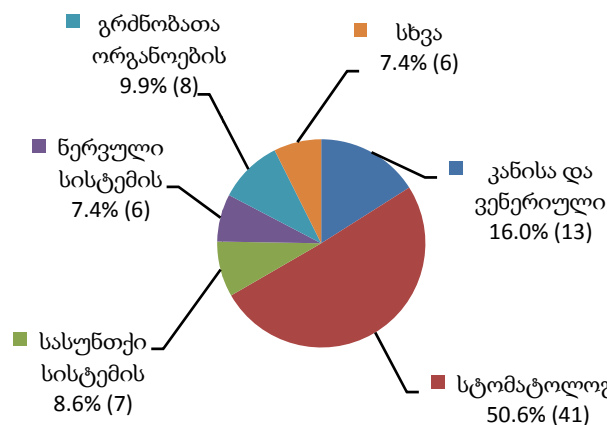
დაავადებები სრულწლოვან ქალებში



სტომატოლოგიური დაავადებების შემდეგ, რაც ყველა კატეგორიაში ყველაზე გავრცელებულ დაავადებას წარმოადგენს, მდებრობითი სქესის სრულწლოვან ბრალდებულებსა და მსჯავრდებულებში გულ-სისხლძარღვთა სისტემისა და გრძნობათა ორგანოების დაავადებები ჭარბობს, თუმცა მათი ხვედრითი წილი მნიშვნელოვნად ჩამოუვარდება სტომატოლოგიური დაავადებების მაჩვენებელს. ზრდასრულ მამაკაცებში სტომატოლოგიურის შემდეგ მაღალია სასუნთქი და შარდ-სასქესო სისტემების დაავადებების მაჩვენებელი.

არასრულწლოვნებში დაავადებების რაოდენობა დაავადებათა მთლიანი რაოდენობის 2.3%-ს შეადგენს. მათგან ყველა მამრობითი სქესისაა. მომდევნო დიაგრამაზე აღნიშნულია დაავადებათა მაჩვენებელი არასრულწლოვან პაციენტებში დაავადების კატეგორიის მიხედვით (იხ. დანართი, ცხრილი №37):

დაავადებები არასრულწლოვან პაციენტებში



როგორც ვხედავთ 2012 წლის მარტში არასრულწლოვან პაციენტებში ყველაზე მეტად სტომატოლოგიური და კანისა და ვენერიული დაავადებები იყო გავრცელებული.

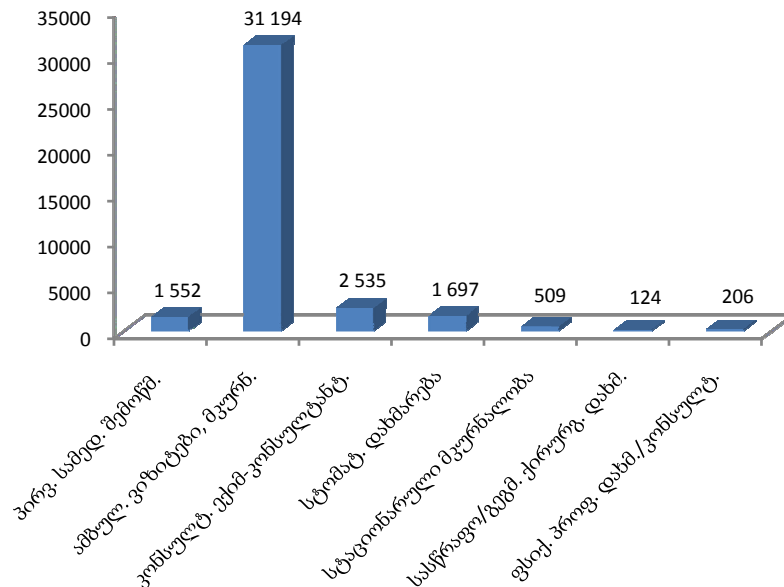
ბ) მკურნალობა

პაციენტებისა და თ/ა დაწესებულებებში მკურნალობასთან დაკავშირებული მონაცემები ამ ეტაპზე წლიურ ფორმაში ყოველთვიურად გაწეული სამედიცინო დახმარების ტიპის მიხედვით ითვლება.

ამბულატორიული ვიზიტებისა და მკურნალობის გარდა, რომლითაც მიმდინარე წლის მარტში ბრალდებულებმა და მსჯავრდებულებმა 31 194-ჯერ ისარგებლეს, სასჯელადსრულებით სისტემაში 1 552-ჯერ იქნა გაწეული პირველადი სამედიცინო შემოწმება, ხოლო 124-ჯერ სასწრაფო და გეგმიური ქირურგიული დახმარება.

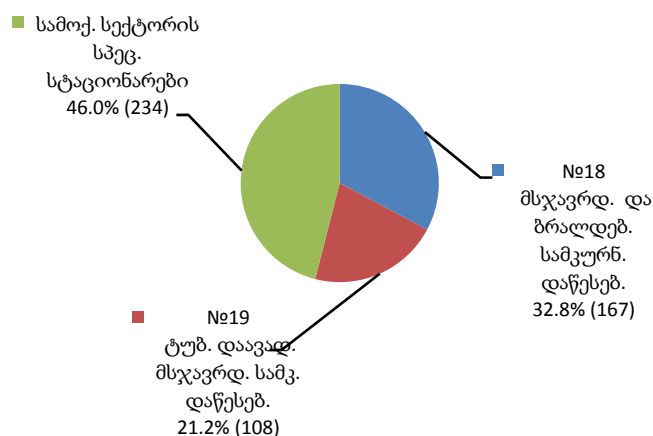
ქვემოთ ნაჩვენები დიაგრამა პაციენტებისა და თ/ა დაწესებულებებში განთავსებულ პირთათვის 2012 წლის მარტში გაწეულ სამედიცინო დახმარებას მისი ტიპების მიხედვით წარმოგიდგენს (იხ. დანართი, ცხრილი №38):

სამედიცინო დახმარება სასჯელადსრულების სისტემაში



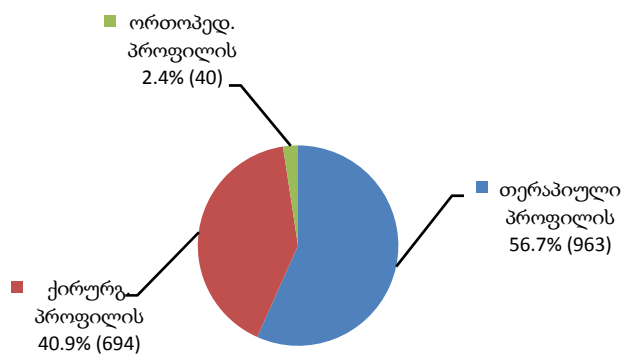
ქვემოთ დიაგრამაზე ნაჩვენებია სტაციონარული მკურნალობის მიმდინარეობის მაჩვენებელი სად-ის სისტემისა და სამოქალაქო სექტორის სპეციალიზირებულ სტაციონარებში, საიდანაც ჩანს, რომ სტაციონარულ მკურნალობაზე მყოფ პირთა (509) უმეტესობა (275) სად-ის სამკურნალო დაწესებულებებშია განთავსებული (იხ. დანართი, ცხრილი №38):

სტაციონარულ მკურნალობაზე მყოფთა რაოდენობა



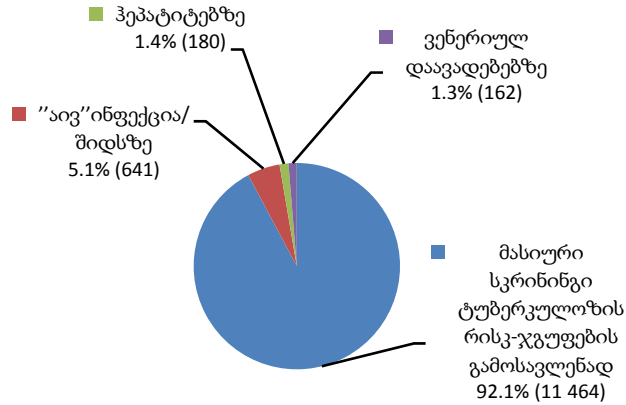
შემდეგი დიაგრამა სტომატოლოგიური მკურნალობის მიმდინარეობისას გაწეული სხვადასხვა ტიპის დახმარების მიმდინარეობის მაჩვენებელს ასახავს (იხ. დანართი, ცხრილი №38):

სტომატოლოგიური მკურნალობა



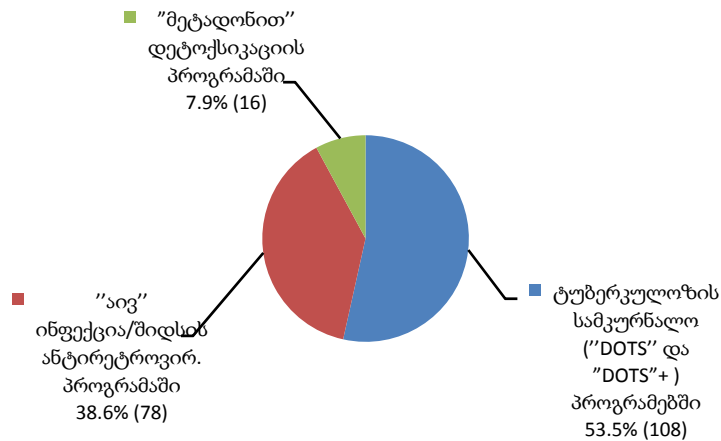
რაც შეეხება სამედიცინო გამოკვლევებს, მარტში ჩატარდა 4 ტიპის გამოკვლევა "აივ" ინფექცია/შიდსზე, ტუბერკულოზზე, ჰეპატიტებსა და ვენერიულ დაავადებებზე, მათგან ყველაზე დიდი მაჩვენებელი რაოდენობით - 11 464 ტუბერკულოზის რისკ-ჯგუფების გამოსავლენად წარმოებულ მასიურ სკრინინგზე მოდის (იხ. დანართი, ცხრილი №38).

ჩატარებული გამოკვლევები



2012 წლის მარტის თვეში დაფიქსირდა სამკურნალო სარეაბილიტაციო პროგრამებში ჩართული 185 მსჯავრდებული. მათგან უმრავლესობა - 108 პირი ტუბერკულოზის სამკურნალო "DOTS" და "DOTS"+ პროგრამებშია ჩართული, 78 - "აივ" ინფექცია/შიდსის ანტირეტროვირუსულ პროგრამაში, 16 - "მეტადონით" დეტოქსიკაციის პროგრამაში. ქვემოთ მოცემული დიაგრამა ამ მდგომარეობას ნათლად ასახავს (იხ. დანართი, ცხრილი №38):

სამკურნალო-სარეაბილიტაციო პროგრამებში ჩართულთა რაოდენობა



ამავე თვეში ანტიტუბერკულოზური მკურნალობის კურსი დაასრულა სულ 71-მა მსჯავრდებულმა.

გ) გარდაცვალება

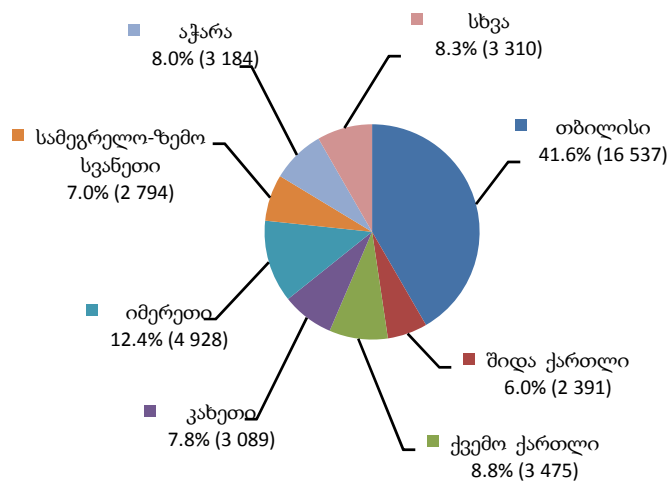
პატიმრობისა და თ/ა დაწესებულებებში გარდაცვალების ფაქტები აღირიცხება გარდაცვალების ადგილის მიხედვით, რაზედაც დგება ყოველთვიური ფორმა. 2012 წლის მარტში პატიმრობისა და თ/ა დაწესებულებებში 10 პირი გარდაიცვალა. ყველა მათგანი №18 დაწესებულებაში (იხ. დანართი, ცხრილი №39).

ნაწილი 12 - საქართველოს სასჯელაღსრულების, პრობაციისა და იურიდიული დახმარების საკითხთა სამინისტროს მმართველობის სფეროში მოქმედი სსიპ - პრობაციის ეროვნული სააგენტო

12.1 პრობაციონერთა რაოდენობა⁷

პრობაციონერთა რაოდენობის სტატისტიკური მონაცემები რეგიონულად როგორც სქესობრივ-ასაკობრივ ჯგუფებში, ასევე შეფარდებული ღონისძიების მიხედვით ითვლება. 2012 წლის მარტის მონაცემებით საქართველოში სულ 39 708 პრობაციონერი დაფიქსირდა. მათი საერთო რაოდენობით რეგიონებს შორის პირველ ადგილზეა თბილისი, შემდეგ ადგილებზეა იმერეთი და ქვემო ქართლი. პრობაციონერთა ყველაზე მცირე რაოდენობა რაჭა-ლეჩხუმისა და ქვემო სვანეთის რეგიონშია (იხ. დანართი, ცხრილი №40).

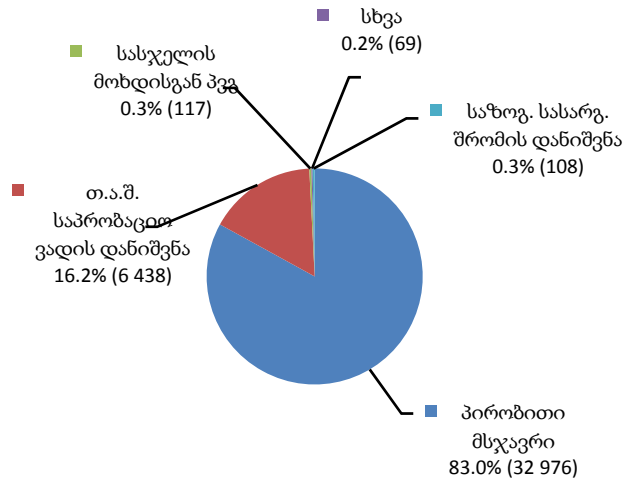
პრობაციონერები რეგიონებში



შეფარდებული ღონისძიების მიხედვით ქვეყანაში პრობაციონერთა ყველაზე მეტი რაოდენობა პირობით მსჯავრდებულ პირებზე მოდის, ხოლო მცირე მაჩვენებლებით ხასიათდება რაოდენობა იმ პირებისა, რომელთაც შეფარდებული აქვთ თანამდებობის დაკავების ან საქმიანობის უფლების ჩამორთმევა (როგორც ძირითადი სასჯელი), საზოგადოებისთვის სასარგებლო შრომის დანიშვნა (როგორც ძირითადი სასჯელი), გამასწორებელი სამუშაოს დანიშვნა და სასჯელის მოხდის გადავადება, რომლებიც დიაგრამაზე გაერთიანებულია კატეგორიაში "სხვა" (იხ. დანართი, ცხრილი №40).

⁷ პრობაციის სტატისტიკის ნაწილში არაპატიმარი მსჯავრდებულები და პრობაციის ღონისძიებას დაქვემდებარებული პირები აღინიშნებიან საერთო ტერმინით - "პრობაციონერები".

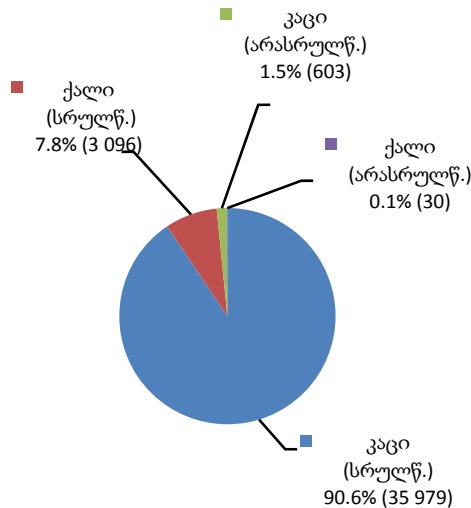
პრობაციონერები შეფარებული ღონისძიების მიხედვით



როგორც დიაგრამიდან ჩანს პრობაციის ღონისძიებაშეფარებულ პირთა (პირობით მსჯავრდებულები, სასჯელის მოხდისგან პვე, სასჯელის მოხდაგადავადებული და თავისუფლების აღკვეთის შემდგომ საპრობაციო ვადადანიშნული პირები) რაოდენობა შეადგენს ზოგადად არაპატიმარ მსჯავრდებულთა და პრობაციონერთა მთლიანი რაოდენობის ძირითად მასას, რაც დაახლოებით 99.6%-ს უტოლდება.

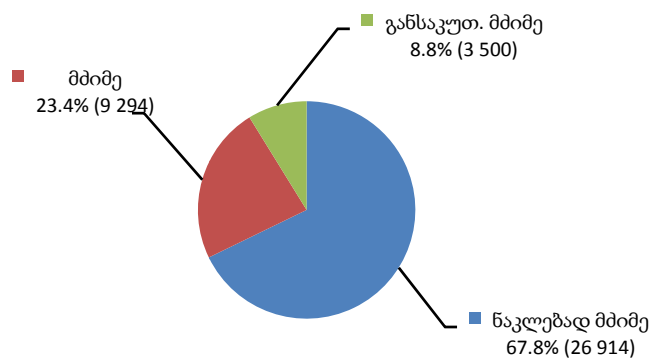
მთელი ქვეყნის მასშტაბით პრობაციონერთა სქესობრივ-ასაკობრივ ჯგუფებში უმეტესობა სრულწლოვანი კაცებით არის წარმოდგენილი, რაც ნათლად ჩანს ქვემოთ წარმოდგენილ დიაგრამაზე (იხ. დანართი, ცხრილი №41).

პრობაციონერთა სქესობრივ-ასაკობრივი ჯგუფები

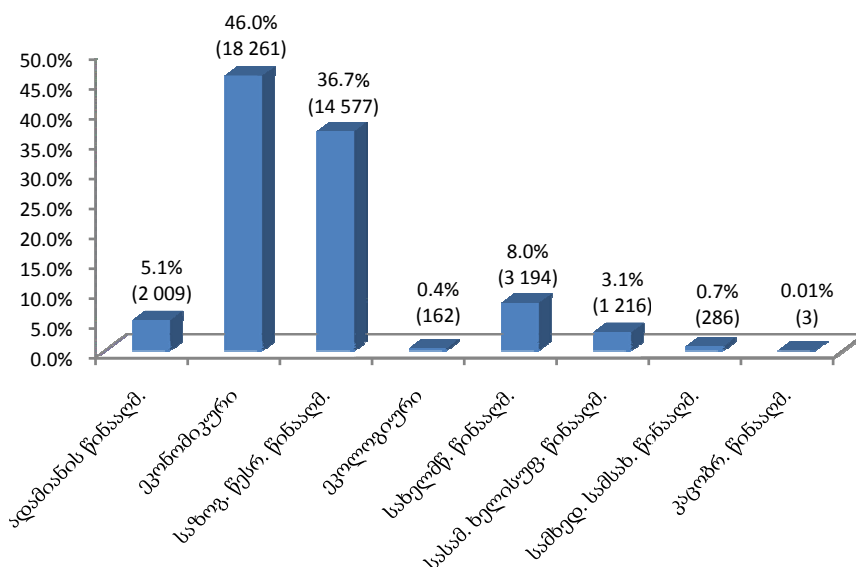


დანაშაულის კატეგორიისა და სახეობის მიხედვით პრობაციონერთა რაოდენობას შემდეგი დიაგრამები ასახავს (იხ. დანართი, ცხრილი №42):

პრობაციონერები დანაშაულის კატეგორიის მიხედვით

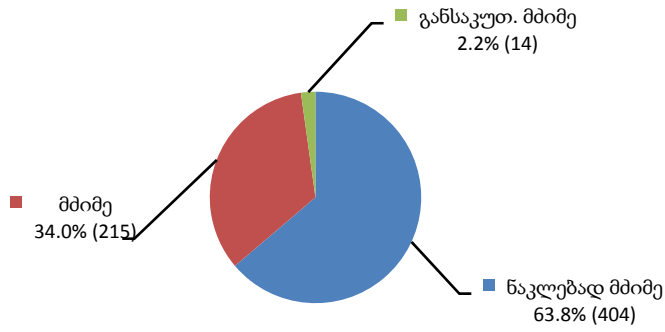


პრობაციონერები დანაშაულის სახეობის მიხედვით

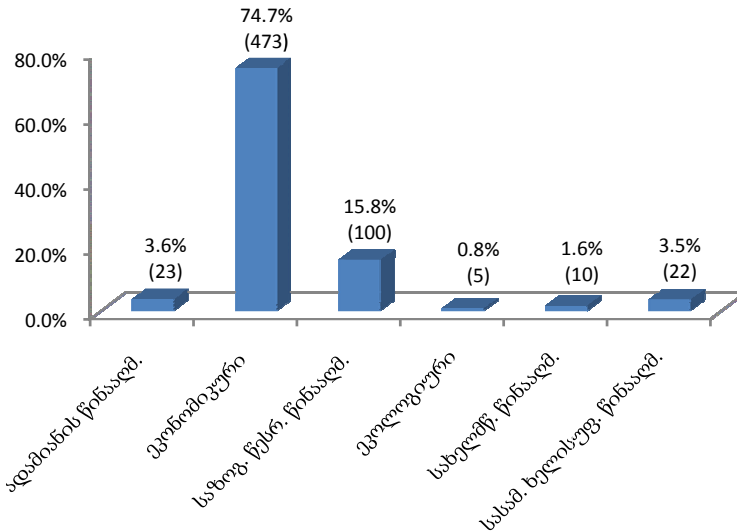


2012 წლის მარტის მონაცემებით არასრულწლოვანი პრობაციონერები (633) პრობაციონერთა საერთო რაოდენობის 1.6%-ს შეადგენენ. არასრულწლოვანი პრობაციონერების 4.7% (30) ქალია. მათი საერთო რაოდენობის კლასიფიცირება დანაშაულის კატეგორიისა და სახეობის მიხედვით შემდეგ სურათს გვაძლევს (იხ. დანართი, ცხრილი №43):

არასრულწლოვანი პრობაციონერები დანაშაულის კატეგორიის მიხედვით

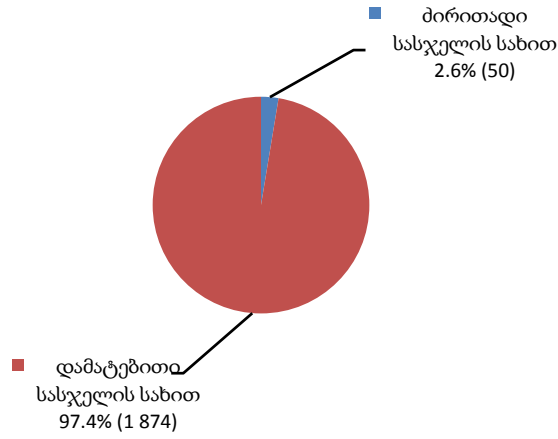


არასრულწლოვანი პრობაციონერები დანაშაულის სახეობის მიხედვით

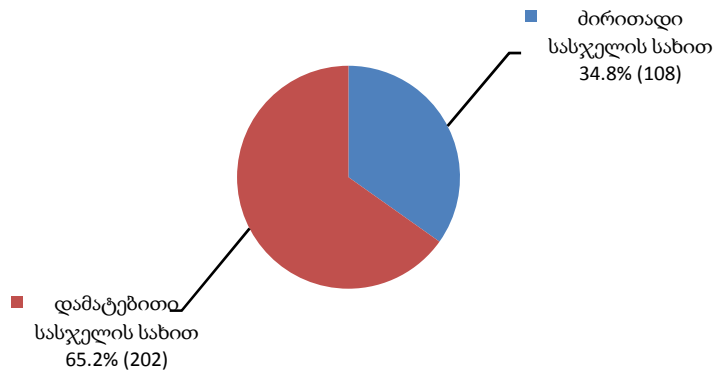


არასაკატიმრო სასჯელის შეფარდება ხდება როგორც ძირითადი, ასევე დამატებითი სასჯელის სახით. არასაკატიმრო სასჯელშეფარდებული პირების რაოდენობა (2 235) პრობაციონერთა საერთო რიცხვის 5.6%-ს შეადგენს. არასაკატიმრო სასჯელშეფარდებული პირების 8.2% (183) ქალია. მარტში ასეთ პრობაციონერებს ძირითადად თანამდებობის დაკავების ან საქმიანობის უფლებაჩამორთმეული და საზოგადოებისთვის სასარგებლო შრომადანიშნული პირები წარმოადგენდნენ. მხოლოდ ერთ პირს ჰქონდა შეფარდებული გამასწორებელი სამუშაო. საანგარიშო პერიოდში თანამდებობის დაკავების ან საქმიანობის უფლების ჩამორთმევა სულ 1 924 (საერთო რაოდენობის 86.1%), ხოლო საზოგადოებისთვის სასარგებლო შრომის დანიშვნა სულ 310 (საერთო რაოდენობის 13.9%) პირს ჰქონდა შეფარდებული (იხ. დანართი, ცხრილი №44):

არასაპატიმრო სასჯელის სახით თანამდებობის დაკავების
ან საქმიანობის უფლების ჩამორთმევის
შეფარდების მაჩვენებელი

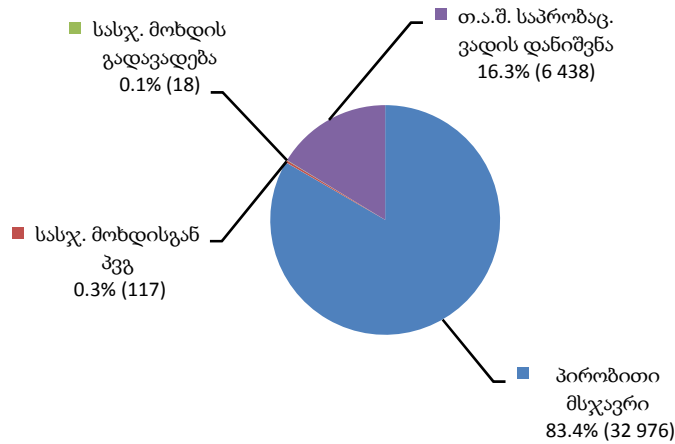


არასაპატიმრო სასჯელის სახით საზოგადოებისთვის
სასარგებლო შრომის დანიშვნის მაჩვენებელი



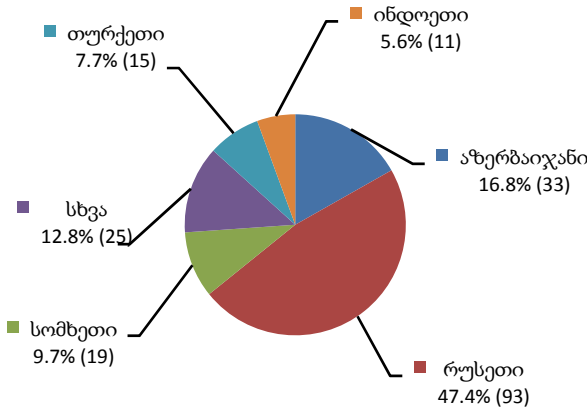
პრობაციის ღონისძიებაშეფარდებულ პირთა რაოდენობა სულ 39 549-ს აღწევს. მათი ხვედრითი წილი შეფარდებული ღონისძიების მიხედვით ამგვარია (იხ. დანართი, ცხრილი №40):

პრობაციის ღონისძიების შეფარდების მაჩვენებელი



2012 წლის მარტში საქართველოში 14 სხვადასხვა მოქალაქეობის 196 უცხოელი პრობაციონერი დაფიქსირდა, რაც პრობაციონერთა მთლიანი რაოდენობის 0.5%-ია. მოქალაქეობის მიხედვით მათი განაწილების მაჩვენებელი მოცემულია ქვემოთ (იხ. დანართი, ცხრილი №45):

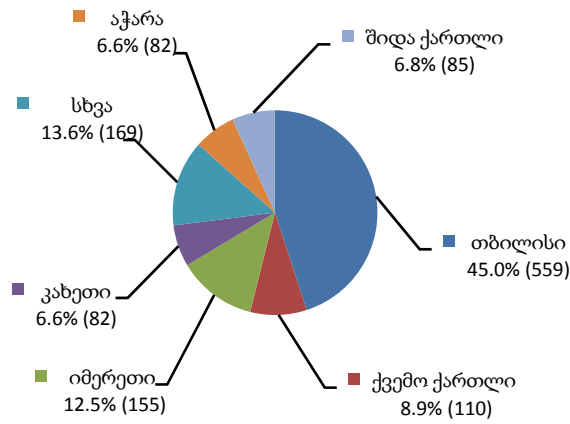
უცხოელი პრობაციონერები მოქალაქეობის მიხედვით



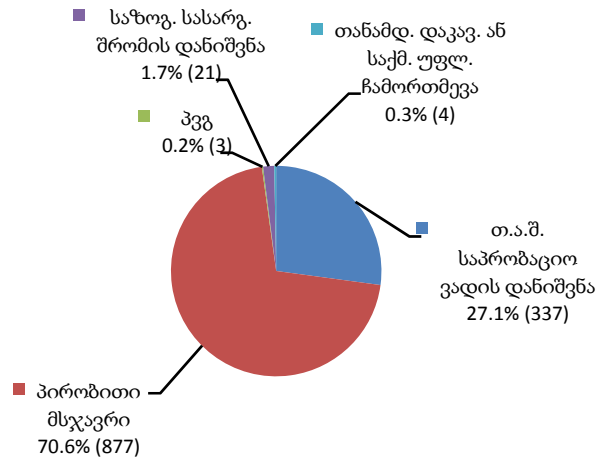
12.2 პრობაციონერთა რაოდენობის მატება

2012 წლის მარტის თვეში სასამართლო გადაწყვეტილება არასაპატიმრო სასჯელისა და პრობაციის ღონისძიების შეფარდების შესახებ სულ 1 242 პირის მიმართ იქნა გამოტანილი. შემდეგ დიაგრამაზე ასახულია ზემოთ აღნიშნული სასამართლო გადაწყვეტილებების რაოდენობა როგორც რეგიონულად, ასევე შეფარდებული ღონისძიების მიხედვით (იხ. დანართი, ცხრილი №46):

პრობაციონერების მატება რეგიონულ ჭრილში

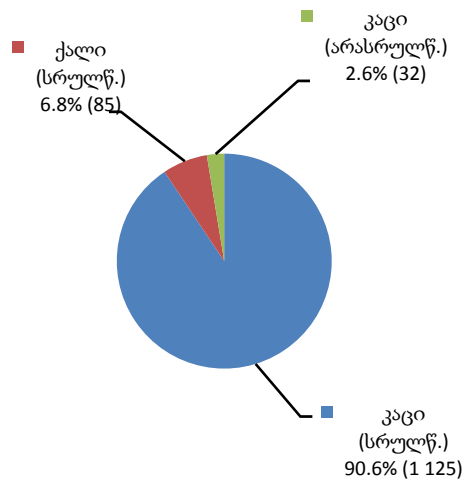


**პრობაციონერების მატება
შეფარდებული ღონისძიების მიხედვით**



ქვემოთ დიაგრამაზე მოცემულია მატების მაჩვენებელი 2012 წლის მარტის თვისთვის სქესობრივ-საკომპლექსურ ჭრილში (იხ. დანართი, ცხრილი №47):

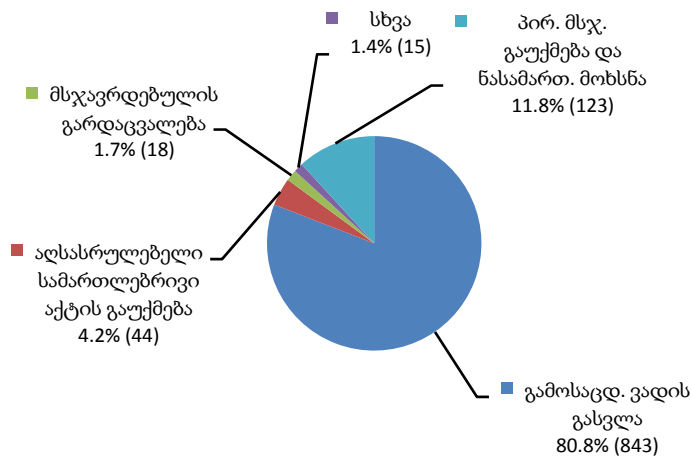
პრობაციონერების მატება სქესობრივ-ასაკობრივ ჯგუფში



12.3 დასრულებული საქმეები

2012 წლის მარტში დასრულებული საქმეები (1 043) დასრულების საფუძვლის მიხედვით ასე ნაწილდება (იხ. დანართი, ცხრილი №48):

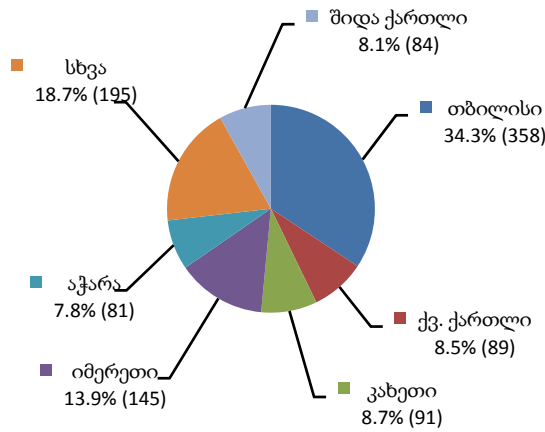
დასრულებული საქმეები



დიაგრამაზე კატეგორიაში "სხვა" ერთიანდება სასჯელის მოთიანად მოხდით, სასჯელის მოუხდელი ნაწილის ვადის გასვლითა და პირობითი მსჯავრის გაუქმებითა და განაჩენით დადგენილი სასჯელის აღსრულებით დასრულებული საქმეები, რომელთა საერთო რაოდენობა შეადგენს 15-ს (იხ. დანართი, ცხრილი №48).

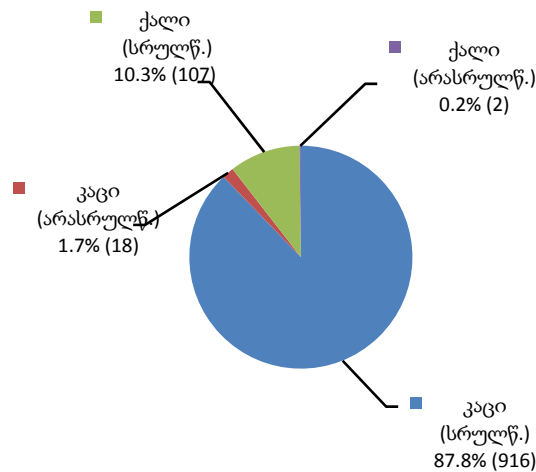
დასრულებული საქმეების რაოდენობის მხრივ თბილისის შემდეგ მეორე ადგილი იმერეთის რეგიონს უკავია, ხოლო რაოდენობრივად ბოლო ადგილზე რაჭა-ლეჩხუმის რეგიონია 11 დასრულებული საქმით (იხ. დანართი, ცხრილი №48).

დასრულებული საქმეები რეგიონულ ჭრილში



დასრულებული საქმეების რაოდენობა პრობაციონერთა სქესობრივ-ასაკობრივ ჭრილში ამგვარია (იხ. დანართი, ცხრილი №49):

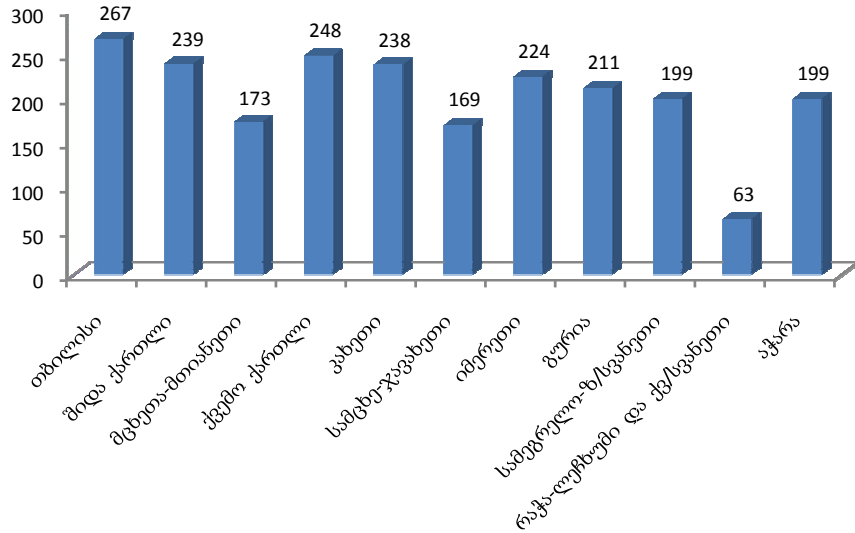
დასრულებული საქმეები სქესობრივ-ასაკობრივ ჭრილში



12.4 საქმეების საშუალო რაოდენობა ერთ ოფიცერზე რეგიონულ ჭრილში

2012 წლის მარტის მონაცემების მიხედვით ქვეყანაში 39 708 პრობაციონერის საქმე 172 პრობაციის ოფიცერზე ნაწილდება. საქმეების საშუალო რაოდენობით ერთ ოფიცერზე რეგიონებში თბილისი ლიდერობს, რიგით მეორე ადგილზეა ქვემო ქართლი. ყველაზე მცირე საშუალო მაჩვენებელი რაჭა-ლეჩხუმსა და ქვემო სვანეთში დაფიქსირდა. მთლიანი ქვეყნის მასშტაბით საქმეების საშუალო რაოდენობა ერთ ოფიცერზე მარტში 231 იყო. ქვემოთ მოცემულ გრაფიკზე საქმეების საშუალო რაოდენობის რეგიონული მაჩვენებელია ასახული (იხ. დანართი, ცხრილი №50):

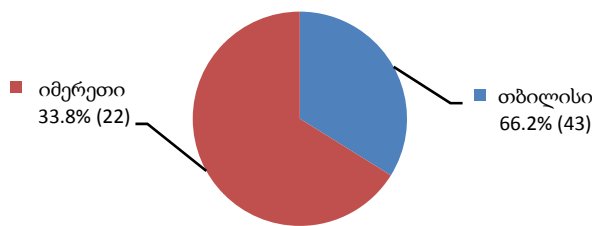
საქმეების საშუალო რაოდენობა ერთ ოფიცერზე რეგიონულ ჭრილში



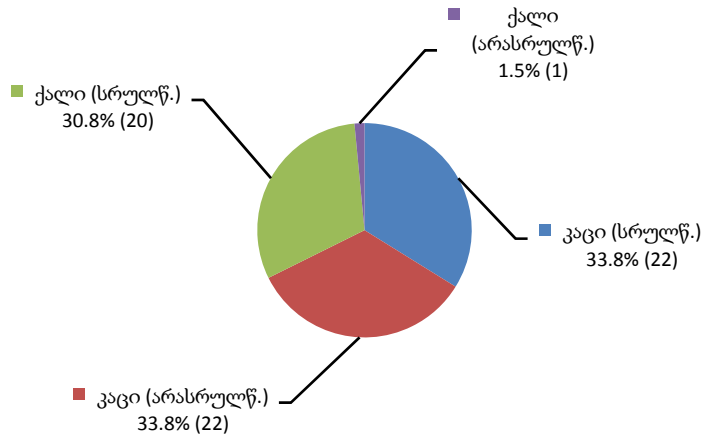
12.5 პრობაციონერთა რესოციალიზაცია

2012 წლის მარტის თვეში სასჯელაღსრულების, პრობაციისა და იურიდიული დახმარების საკითხთა სამინისტროს პრობაციის ეროვნული სააგენტოს ხელშეწყობით განხორციელებული რესოციალიზაციის პროგრამები 2 რეგიონში 65 პრობაციონერისთვის მოქმედებდა. მათი უმრავლესობა მამაკაცი (22 სრულწლოვანი და 22 არასრულწლოვანი) იყო. ქვემოთ მოცემულ დიაგრამებზე ასახულია პრობაციონერთა რესოციალიზაციის მარტის თვის სტატისტიკა რეგიონულ და სქესობრივ-ასაკობრივ ჭრილში და პროგრამების ტიპების მიხედვით (იხ. დანართი, ცხრილი №51, №52 და №53).

პრობაციონერთა რესოციალიზაცია რეგიონებში



პრობაციონერთა რესოციალიზაცია სქესობრივ-ასაკობრივ კრილში



პრობაციონერთა რესოციალიზაცია პროგრამების ტიპების მიხედვით

