

# სისხლის სამართლის სტატისტიკის ერთიანი ანგარიში

საანგარიშო პერიოდი – 2012, აპრილი

შინაარსი

<b>თავი II. პროკურატურის სტატისტიკა</b> .....	3
ნაწილი 4 - სისხლისსამართლებრივი დევნის მაჩვენებლები სსკ-ის მუხლების მიხედვით .....	3
4.1 სისხლისსამართლებრივი დევნის დაწყების მაჩვენებლები .....	3
4.2 სისხლისსამართლებრივი დევნის შეწყვეტა .....	8
4.3 სასამართლოში წარმართვა .....	10
ნაწილი 5 - სტატისტიკური ინფორმაცია საპროცესო მოქმედებების მიხედვით .....	16
5.1 სისხლისსამართლებრივი დევნის დაწყება .....	16
5.2 სისხლისსამართლებრივი დევნის შეწყვეტა .....	16
5.3 სასამართლოში წარმართვა .....	17
ნაწილი 6 - არასრულწლოვანთა მიმართ განხორციელებული საპროცესო მოქმედებები .....	20
6.1 არასრულწლოვანთა მიერ ჩადენილი დანაშაულები .....	20
6.2 სისხლისსამართლებრივი დევნის დაწყება არასრულწლოვანთა მიმართ .....	21
6.3 სისხლისსამართლებრივი დევნის შეწყვეტა არასრულწლოვანთა მიმართ .....	22
6.4 არასრულწლოვანთა მიმართ საქმის სასამართლოში წარმართვა .....	22
<b>თავი III. სასამართლო სტატისტიკა</b> .....	25
ნაწილი 7 - სასამართლოს მიერ შეფარდებული აღკვეთის ღონისძიებები.....	25
7.1 აღკვეთის ღონისძიებების შეფარდების შედეგები .....	25
ნაწილი 8 - პირველი ინსტანციის სასამართლოებში განხილული სისხლის სამართლის საქმეები .....	27
8.1 პირველი ინსტანციის სასამართლოების მიერ განხილულ საქმეთა საერთო რაოდენობა .....	27
8.2 არსებითი განხილვით დამთავრებული საქმეები .....	28
8.3 საპროცესო შეთანხმებით განხილული საქმეები .....	29
ნაწილი 9 - მსჯავრდებულები .....	29
9.1 მსჯავრდებულთა განაწილება სასჯელის ფორმების მიხედვით .....	29
9.2 მსჯავრდებულთა შემადგენლობა .....	30

9.3	არასრულწლოვანი მსჯავრდებულები .....	32
ნაწილი 10	- დანაშაული და შეფარდებული სასჯელები .....	34
10.1	დანაშაულისა და შეფარდებული სასჯელების რაოდენობა დანაშაულთა სახეების მიხედვით .....	34
10.2	დანაშაულისა და დანიშნული სასჯელების რაოდენობა რეგიონების მიხედვით .....	38
<b>თავი IV.</b>	<b>სასჯელადსრულებისა და პრობაციის სტატისტიკა</b> .....	<b>41</b>
ნაწილი 11	- საქართველოს სასჯელადსრულების, პრობაციისა და იურიდიული დახმარების საკითხთა სამინისტროს სასჯელადსრულების დეპარტამენტი.....	41
11.1	ბრალდებულთა და მსჯავრდებულთა რაოდენობა სქესობრივ-ასაკობრივ ჭრილში.....	41
11.2	ბრალდებულები .....	42
11.3	არასრულწლოვანი ბრალდებულები და მსჯავრდებულები .....	43
11.4	მსჯავრდებულთა რაოდენობა დანაშაულის კატეგორიების მიხედვით .....	44
11.5	მსჯავრდებულთა რაოდენობა დაწესებულების ტიპის მიხედვით .....	45
11.6	ბრალდებულთა და მსჯავრდებულთა რაოდენობა დადგენილ ლიმიტებთან შედარებით.....	45
11.7	უცხოელი ბრალდებულები და მსჯავრდებულები .....	47
11.8	პატიმრობისა და თავისუფლების აღკვეთის (თ/ა) დაწესებულებებიდან გათავისუფლებულ ბრალდებულთა და მსჯავრდებულთა რაოდენობა .....	47
11.9	რესოციალიზაცია .....	48
11.10	დისციპლინური ღონისძიებები .....	49
11.11	სასჯელადსრულების სისტემაში და სისტემის გარეთ გადაყვანილ ბრალდებულთა და მსჯავრდებულთა რაოდენობა .....	50
11.12	კრიმინოგენული მდგომარეობა პატიმრობისა და თავისუფლების აღკვეთის (თ/ა) დაწესებულებებში .....	50
11.13	სამედიცინო მდგომარეობა პატიმრობისა და თავისუფლების აღკვეთის (თ/ა) დაწესებულებებში .....	52
ნაწილი 12	- საქართველოს სასჯელადსრულების, პრობაციისა და იურიდიული დახმარების საკითხთა სამინისტროს მმართველობის სფეროში მოქმედი სსიპ - პრობაციის ეროვნული სააგენტო .....	59
12.1	პრობაციონერთა რაოდენობა .....	59
12.2	პრობაციონერთა რაოდენობის მატება.....	64
12.3	დასრულებული საქმეები .....	66
12.4	საქმეების საშუალო რაოდენობა ერთ ოფიცერზე რეგიონულ ჭრილში .....	67
12.5	პრობაციონერთა რესოციალიზაცია .....	68

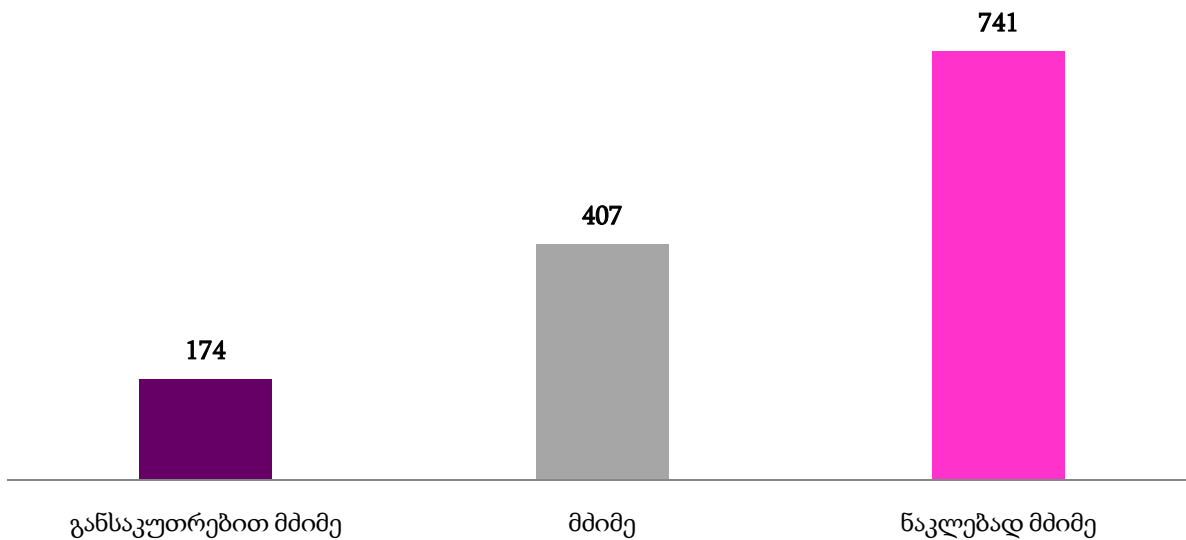
## თავი II. პროკურატურის სტატისტიკა<sup>1</sup>

ნაწილი IV - სისხლისსამართლებრივი დევნის მაჩვენებლები სსკ-ის მუხლების მიხედვით

### 4.1 სისხლისსამართლებრივი დევნის დაწყების მაჩვენებელი

2012 წლის აპრილში საქართველოში სისხლისსამართლებრივი დევნის დაწყების მაჩვენებელი დანაშაულთა კატეგორიებზე დანაშაულთა ფაქტების რაოდენობის მიხედვით შემდეგნაირია: განსაკუთრებით მძიმე კატეგორიის დანაშაულზე სისხლისსამართლებრივი დევნა დაიწყო 174 შემთხვევაში, მძიმე კატეგორიის დანაშაულზე - 407, ხოლო ნაკლებად მძიმე კატეგორიის დანაშაულზე 741 შემთხვევაში.

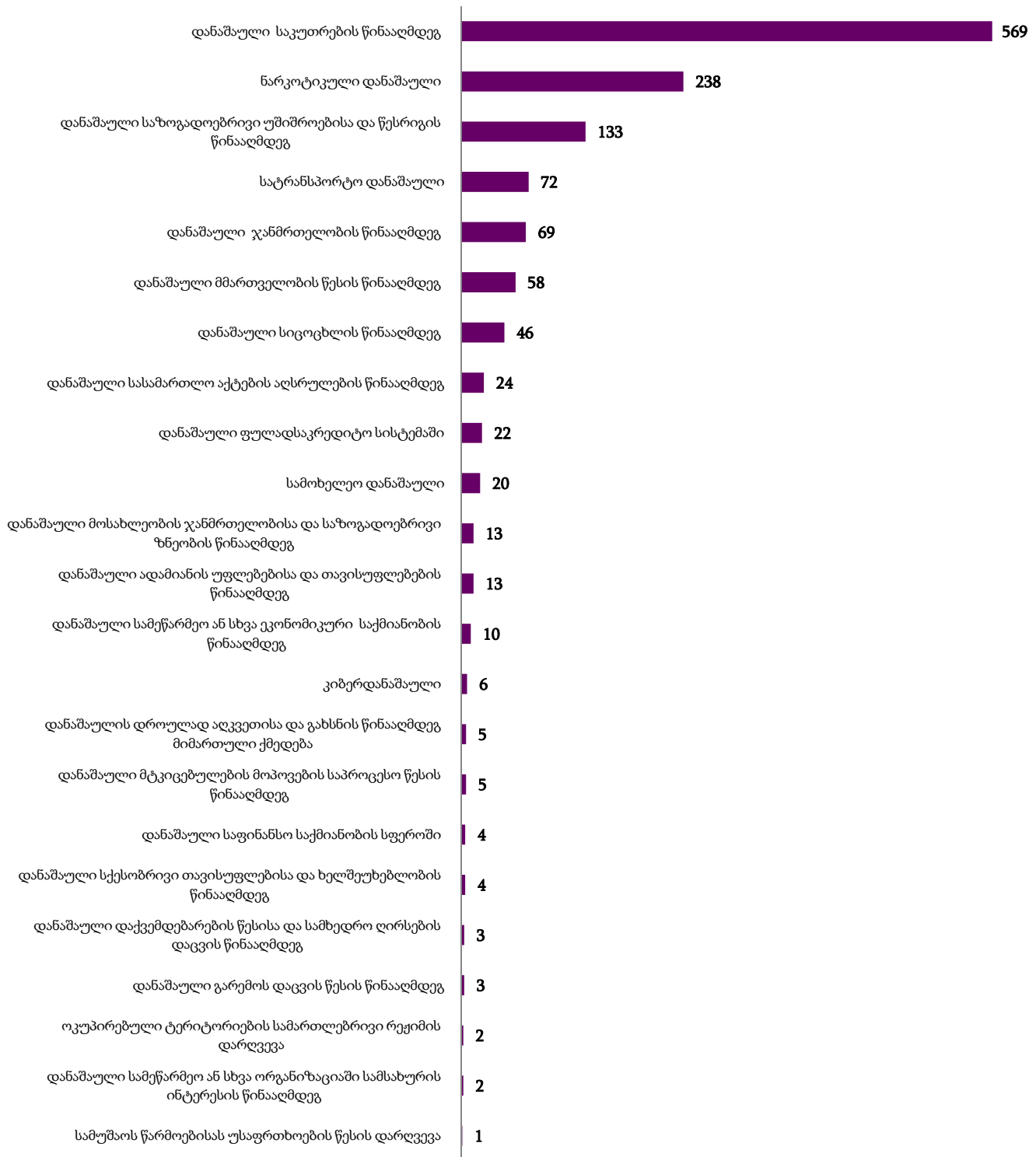
სისხლისსამართლებრივი დევნის დაწყების მაჩვენებელი დანაშაულთა კატეგორიების მიხედვით (2012 წლის აპრილი)



საანგარიშო პერიოდში დევნის დაწყების მაჩვენებელი დანაშაულთა ჯგუფებიდან ყველაზე მაღალი იყო საკუთრების წინააღმდეგ მიმართულ დანაშაულებზე (569), შემდეგ ნარკოდანაშაულებზე (238) და საზოგადოებრივი უშიშროებისა და წესრიგის წინააღმდეგ მიმართულ დანაშაულებზე (133) (იხ, დანართი ცხრილი #5).

<sup>1</sup>ანგარიშის ეს ნაწილი მომზადებულია მთავარი პროკურატურის შინაგან საქმეთა სამინისტროს ტერიტორიულ ორგანოებში საპროკურორო საქმიანობაზე ზედამხედველობის დეპარტამენტის ანალიტიკური სამმართველოს მიერ.

**დევნის დაწყების მაჩვენებელი დანაშაულთა ჯგუფების მიხედვით  
(2012 წლის აპრილი)**

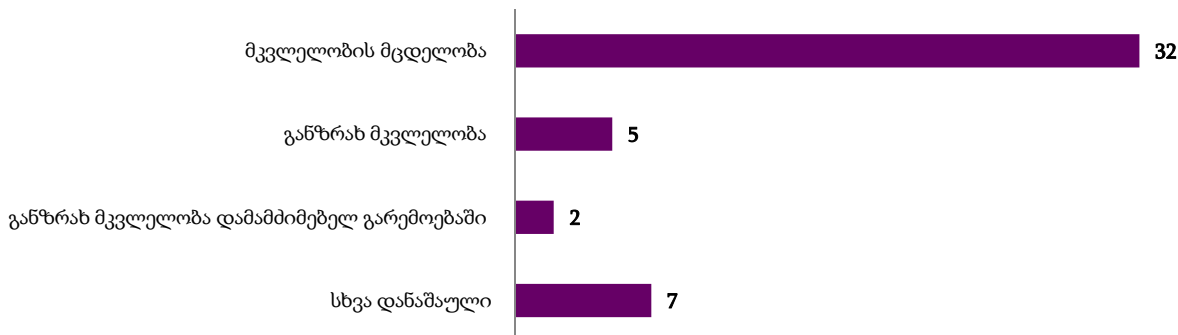


2012 წლის აპრილში სისხლისსამართლებრივი დევნის დაწყების მაჩვენებელი სსკ-ით გათვალისწინებულ დანაშაულთა სხვა ჯგუფებში არ დაფიქსირებულა.

დევნის დაწყების მაჩვენებელი დანაშაულთა ცალკეული სახეობების მიხედვით შემდეგნაირია:

სიცოცხლის წინააღმდეგ მიმართული დანაშაულებიდან განზრახ მკვლელობის დანაშაულზე დევნა დაიწყო 5 შემთხვევაში<sup>2</sup>, დამამძიმებელ გარემოებაში ჩადენილ განზრახ მკვლელობის დანაშაულზე - 2 შემთხვევაში, ხოლო მკვლელობის მცდელობის დანაშაულზე - 32 შემთხვევაში.

დევნის დაწყების მაჩვენებელი სიცოცხლის წინააღმდეგ მიმართულ დანაშაულებზე (2012 წლის აპრილი)



ჯანმრთელობის წინააღმდეგ მიმართული დანაშაულებიდან ჯანმრთელობის განზრახ ნაკლებად მძიმე დაზიანებაზე დევნა დაიწყო 7 შემთხვევაში, ჯანმრთელობის განზრახ მძიმე დაზიანებაზე - 6 შემთხვევაში.

დევნის დაწყების მაჩვენებელი ჯანმრთელობის წინააღმდეგ მიმართულ დანაშაულებზე (2012 წლის აპრილი)

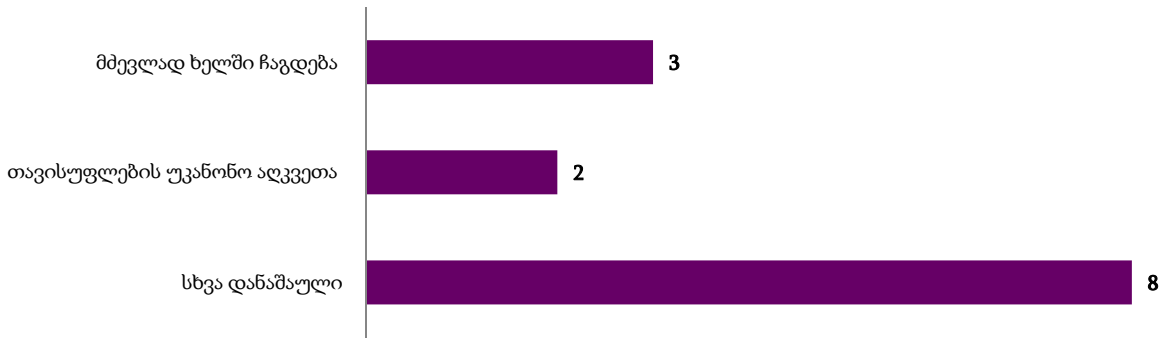


სქესობრივი თავისუფლებისა და ხელშეუხებლობის წინააღმდეგ მიმართული დანაშაულებიდან გაუპატიურების მუხლით ჩადენილ დანაშაულზე დევნა დაიწყო 4 ფაქტზე.

ადამიანის უფლებებისა და თავისუფლებების წინააღმდეგ მიმართული დანაშაულებიდან თავისუფლების უკანონო აღკვეთის დანაშაულზე დევნა დაიწყო 2 შემთხვევაში, ხოლო მძევლად ხელში ჩაგდების დანაშაულზე - 3 შემთხვევაში.

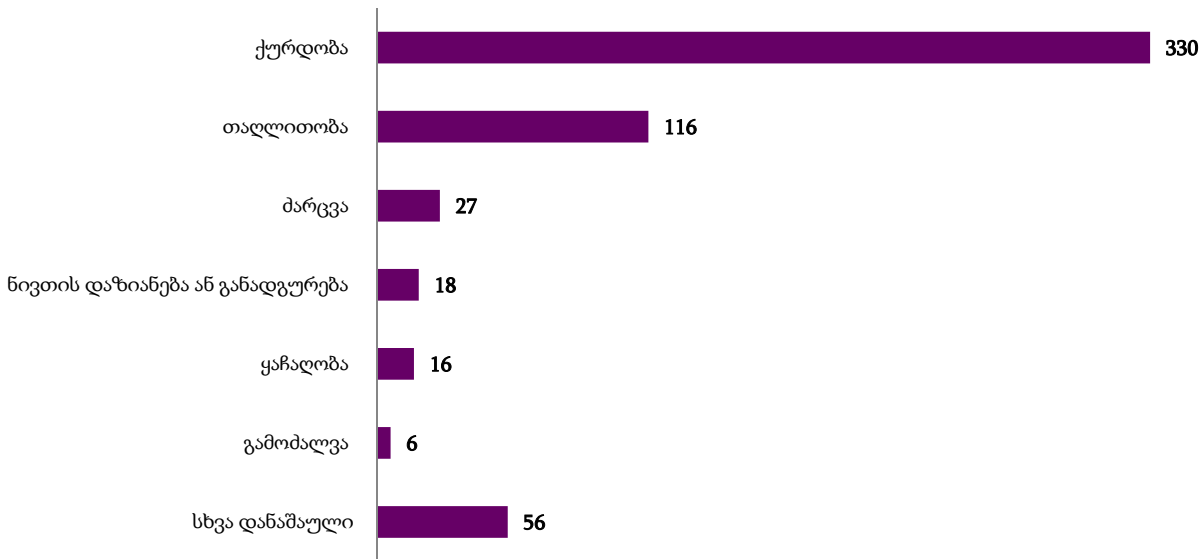
<sup>2</sup>აპრილის თვიდან მკვლელობის და მკვლელობის მცდელობის ფაქტები დაანგარიშებულია ცალ-ცალკე.

**დევნის დაწყების მაჩვენებელი ადამიანის უფლებებისა და თავისუფლებების წინააღმდეგ მიმართულ დანაშაულებზე (2012 წლის აპრილი)**



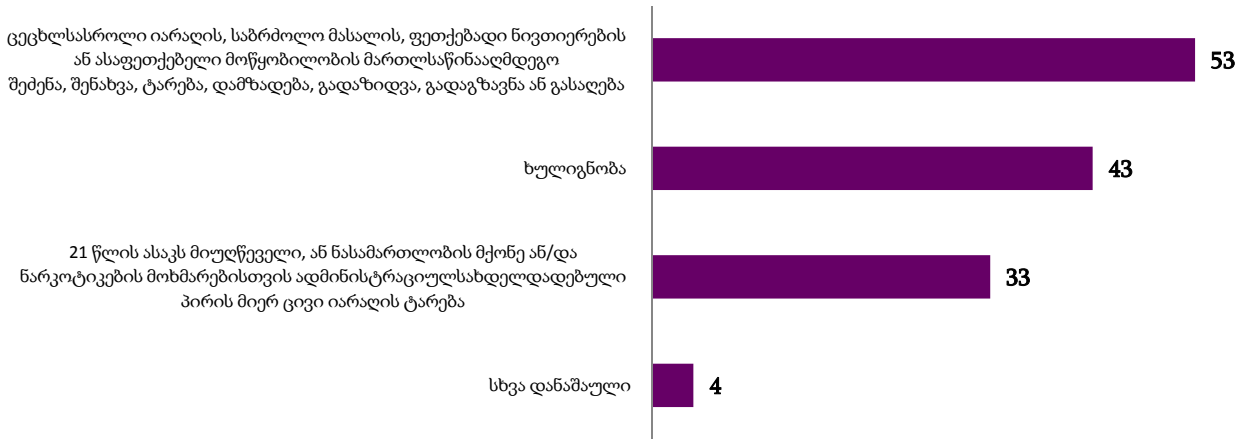
საკუთრების წინააღმდეგ მიმართული დანაშაულებიდან დევნის დაწყების მაჩვენებელი ყველაზე მაღალი იყო ქურდობის (330) და თაღლითობის (116) დანაშაულებზე:

**დევნის დაწყების მაჩვენებელი საკუთრების წინააღმდეგ მიმართულ დანაშაულებზე (2012 წლის აპრილი)**



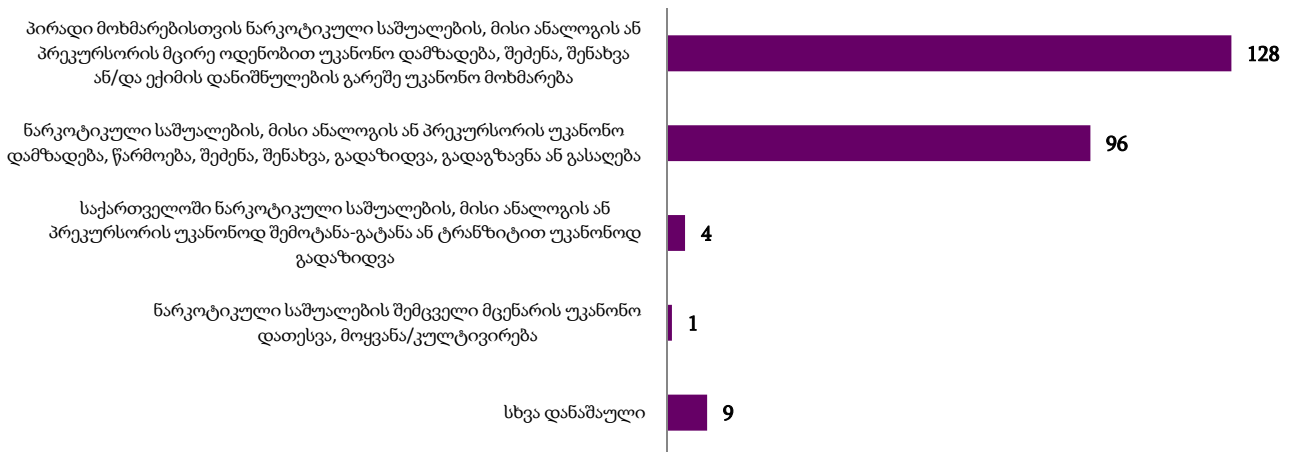
საზოგადოებრივი უშიშროებისა და წესრიგის წინააღმდეგ მიმართულ დანაშაულებზე დევნის დაწყების მაჩვენებლები შემდეგნაირია: ცეცხლსასროლი იარაღის, საბრძოლო მასალის, ფეთქებადი ნივთიერების ან ასაფეთქებელი მოწყობილობის მართლსაწინააღმდეგო შექმნა, შენახვა, ტარება, დამზადება, გადაზიდვა, გადაგზავნა ან გასაღების დანაშაულზე დევნა დაიწყო 53 ფაქტზე, 21 წლის ასაკს მიუღწეველი ან ნასამართლობის მქონე ან/და ნარკოტიკების მოხმარებისთვის ადმინისტრაციულსახდელდადებული პირის მიერ ცივი იარაღის ტარების დანაშაულზე - 33, ხოლო ხულიგნობის დანაშაულზე დევნა დაიწყო 43 შემთხვევაში.

**დევნის დაწყების მაჩვენებელი საზოგადოებრივი უშიშროებისა და წესრიგის წინააღმდეგ მიმართულ დანაშაულებზე (2012 წლის აპრილი)**



**ნარკოტიკული დანაშაულებიდან** დევნის დაწყების მაჩვენებელი ყველაზე მაღალი იყო ისეთ დანაშაულზე, როგორცაა: პირადი მოხმარებისთვის ნარკოტიკული საშუალების, მისი ანალოგის ან პრეკურსორის მცირე ოდენობით უკანონო დამზადება, შეძენა, შენახვა ან/და ექიმის დანიშნულების გარეშე უკანონო მოხმარება (128).

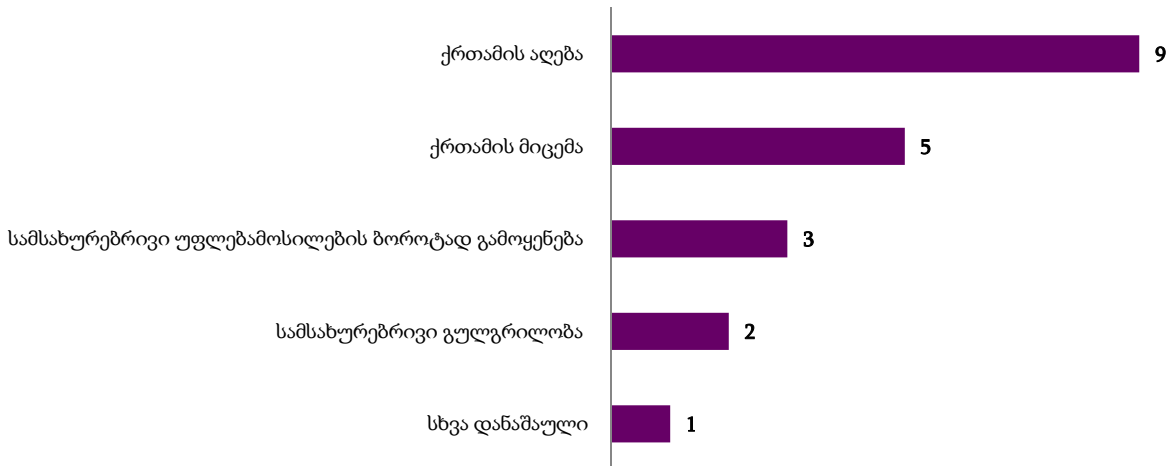
**დევნის დაწყების მაჩვენებელი ნარკოტიკულ დანაშაულებზე (2012 წლის აპრილი)**



**სატრანსპორტო დანაშაულებიდან** ტრანსპორტის მოძრაობის უსაფრთხოების, ან ექსპლუატაციის წესის დარღვევის დანაშაულზე სისხლისსამართლებრივი დევნა დაიწყო 72 შემთხვევაში.

**სამოხელეო დანაშაულებზე** დევნის დაწყების მაჩვენებელი ყველაზე მაღალი იყო ქრთამის აღების დანაშაულზე:

**დევნის დაწყების მაჩვენებელი სამოხელეო დანაშაულებზე  
(2012 წლის აპრილი)**

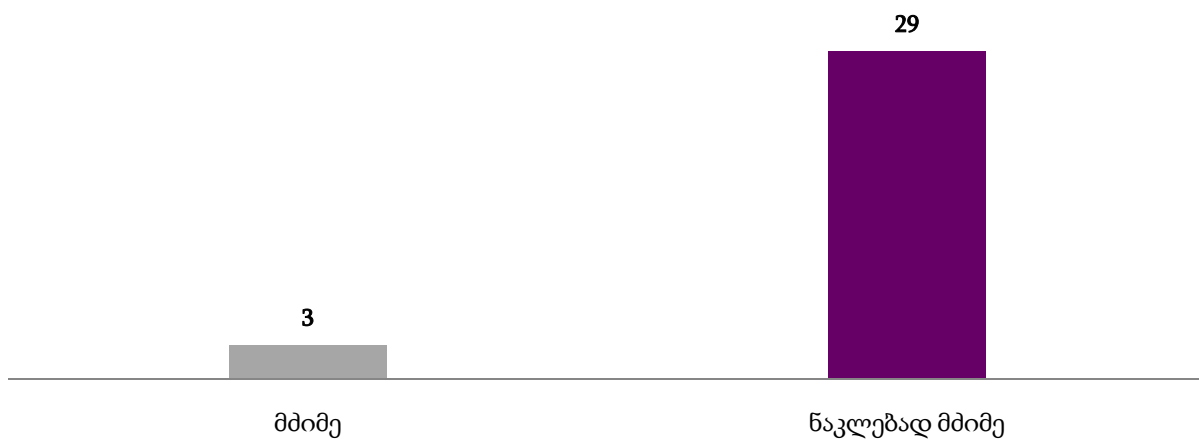


მმართველობის წესის წინააღმდეგ მიმართული დანაშაულებიდან ყალბი დოკუმენტის, ბეჭდის, შტამპის, ან ბლანკის დამზადება, გასაღება, ან გამოყენების დანაშაულზე სისხლისსამართლებრივი დევნა დაიწყო 40 შემთხვევაში.

**4.2 სისხლისსამართლებრივი დევნის შეწყვეტა**

საანგარიშო პერიოდში დანაშაულთა კატეგორიების მიხედვით სისხლისსამართლებრივი დევნის შეწყვეტის მაჩვენებელი შემდეგნაირია: სისხლისსამართლებრივი დევნა შეწყდა მძიმე კატეგორიის დანაშაულის 3 ფაქტზე, ნაკლებად მძიმე კატეგორიის დანაშაულის 29 ფაქტზე, ხოლო განსაკუთრებით მძიმე კატეგორიის დანაშაულთა შეწყვეტის მაჩვენებელი არ დაფიქსირებულა.

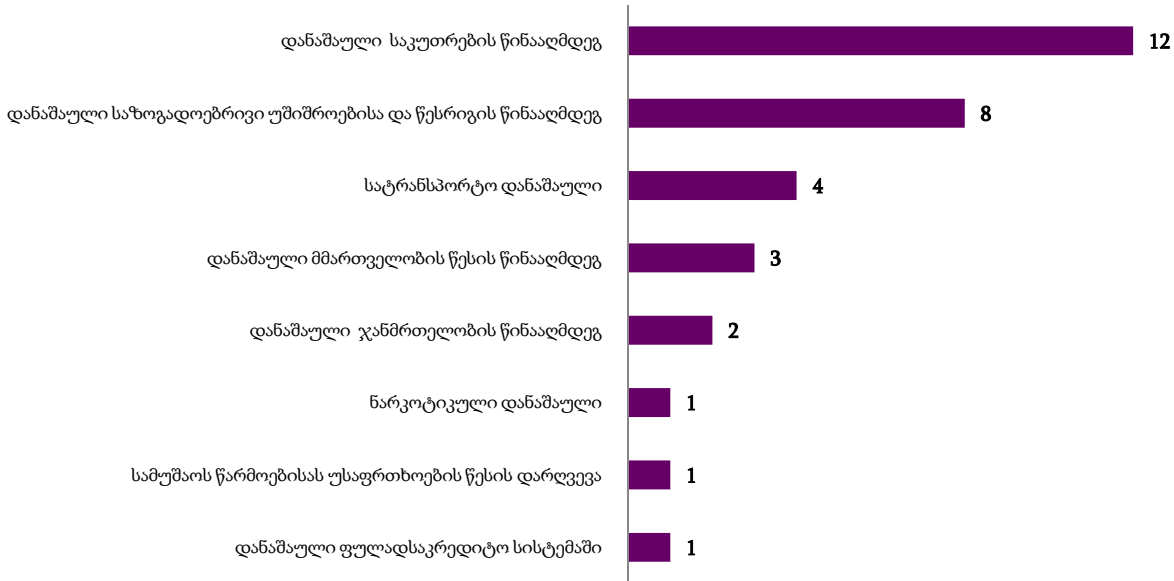
**სისხლისსამართლებრივი დევნის შეწყვეტის მაჩვენებელი  
დანაშაულთა კატეგორიების მიხედვით  
(2012 წლის აპრილი)**





დანაშაულთა ჯგუფების მიხედვით სისხლისსამართლებრივი დევნის შეწყვეტის მაჩვენებელი ყველაზე მაღალი იყო საკუთრების წინააღმდეგ მიმართულ დანაშაულებზე (12 ფაქტი) (იხ. დანართი ცხრილი #5).

**დევნის შეწყვეტის მაჩვენებელი დანაშაულთა ჯგუფების მიხედვით (2012 წლის აპრილი)**



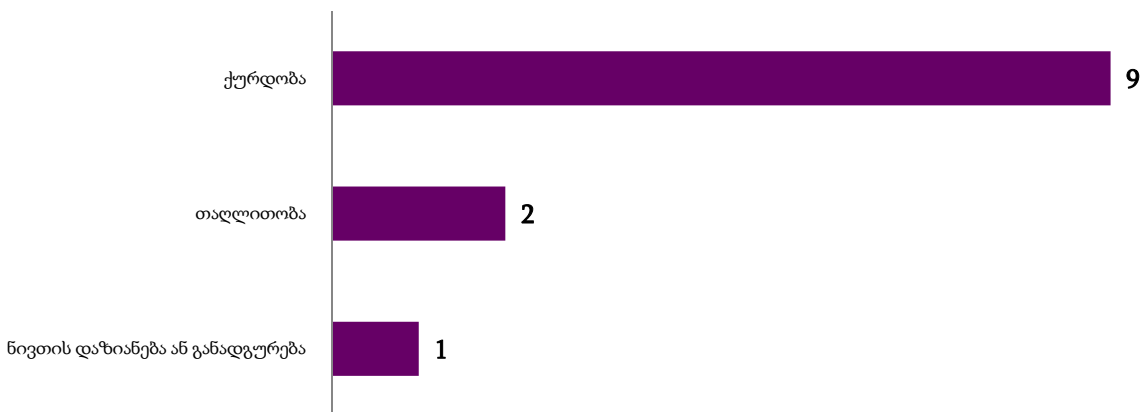
სისხლისსამართლებრივი დევნის შეწყვეტის მაჩვენებლები სსკ-ით გათვალისწინებულ დანაშაულთა სხვა ჯგუფებში არ დაფიქსირებულა.

დევნის შეწყვეტის მაჩვენებელი დანაშაულთა ცალკეული სახეობების მიხედვით შემდეგნაირია:

**ჯანმრთელობის წინააღმდეგ მიმართული დანაშაულებიდან** დევნა შეწყდა ჯანმრთელობის განზრახ ნაკლებად მძიმე დაზიანების 1 დანაშაულზე.

**საკუთრების წინააღმდეგ მიმართული დანაშაულებიდან** დევნის შეწყვეტის მაჩვენებელი დაფიქსირდა ქურდობის (9), თაღლითობისა (2) და ნივთის დაზიანება, ან განადგურების (1) დანაშაულებზე:

**დევნის შეწყვეტის მაჩვენებელი საკუთრების წინააღმდეგ მიმართულ დანაშაულებზე (2012 წლის აპრილი)**



საზოგადოებრივი უშიშროებისა და წესრიგის წინააღმდეგ მიმართული დანაშაულებიდან დევნა შეწყდა ცეცხლსასროლი იარაღის, საბრძოლო მასალის, ფეთქებადი ნივთიერების ან ასაფეთქებელი მოწყობილობის მართლსაწინააღმდეგო შეძენა, შენახვა, ტარება, დამზადება, გადაზიდვა, გადაგზავნა ან გასაღების დანაშაულის 6 ფაქტსა და ხულიგნობის 2 ფაქტზე.

**დევნის შეწყვეტის მაჩვენებელი საზოგადოებრივი უშიშროებისა და წესრიგის წინააღმდეგ მიმართულ დანაშაულებზე (2012 წლის აპრილი)**



ნარკოტიკული დანაშაულებიდან სისხლისსამართლებრივი დევნა შეწყდა პირადი მოხმარებისთვის ნარკოტიკული საშუალების, მისი ანალოგის ან პრეკურსორის მცირე ოდენობით უკანონო დამზადება, შეძენა, შენახვა ან/და ექიმის დანიშნულების გარეშე უკანონო მოხმარების დანაშაულის 1 ფაქტზე.

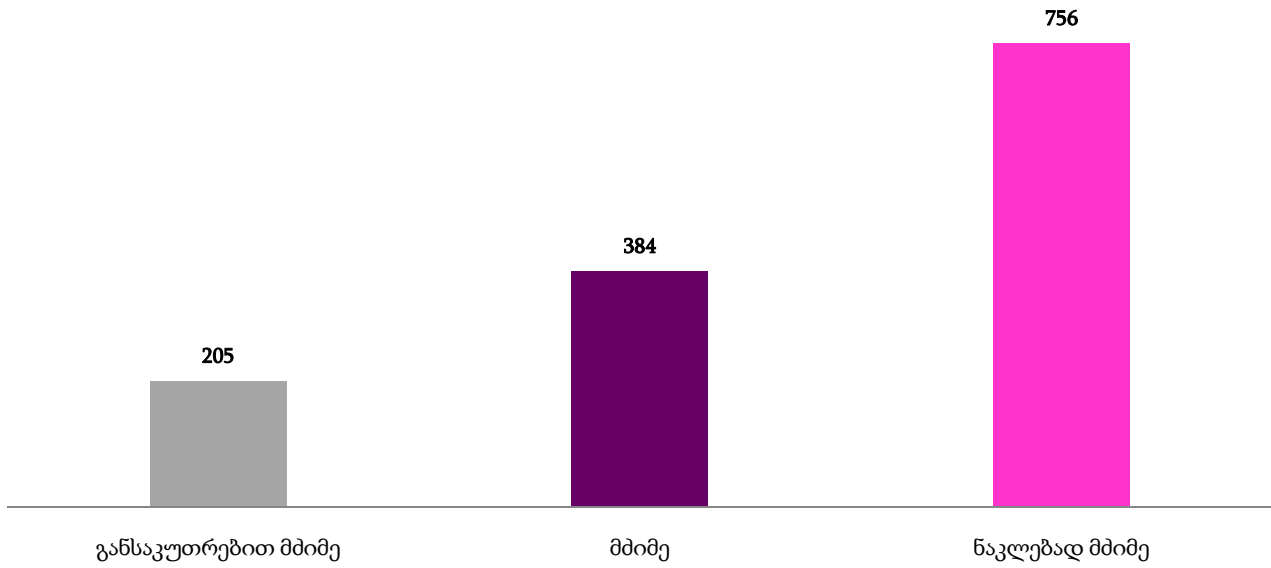
სატრანსპორტო დანაშაულებიდან დევნის შეწყვეტის მაჩვენებელი დაფიქსირდა ტრანსპორტის მოძრაობის უსაფრთხოების ან ექსპლუატაციის წესის დარღვევის 4 ფაქტზე.

მმართველობის წესის წინააღმდეგ მიმართული დანაშაულებიდან დევნის შეწყვეტის მაჩვენებელი ყალბი დოკუმენტის, ბეჭდის, შტამპის ან ბლანკის დამზადება, გასაღება ან გამოყენების დანაშაულზე დაფიქსირდა 3 შემთხვევაში.

**4.3 სასამართლოში წარმართვა**

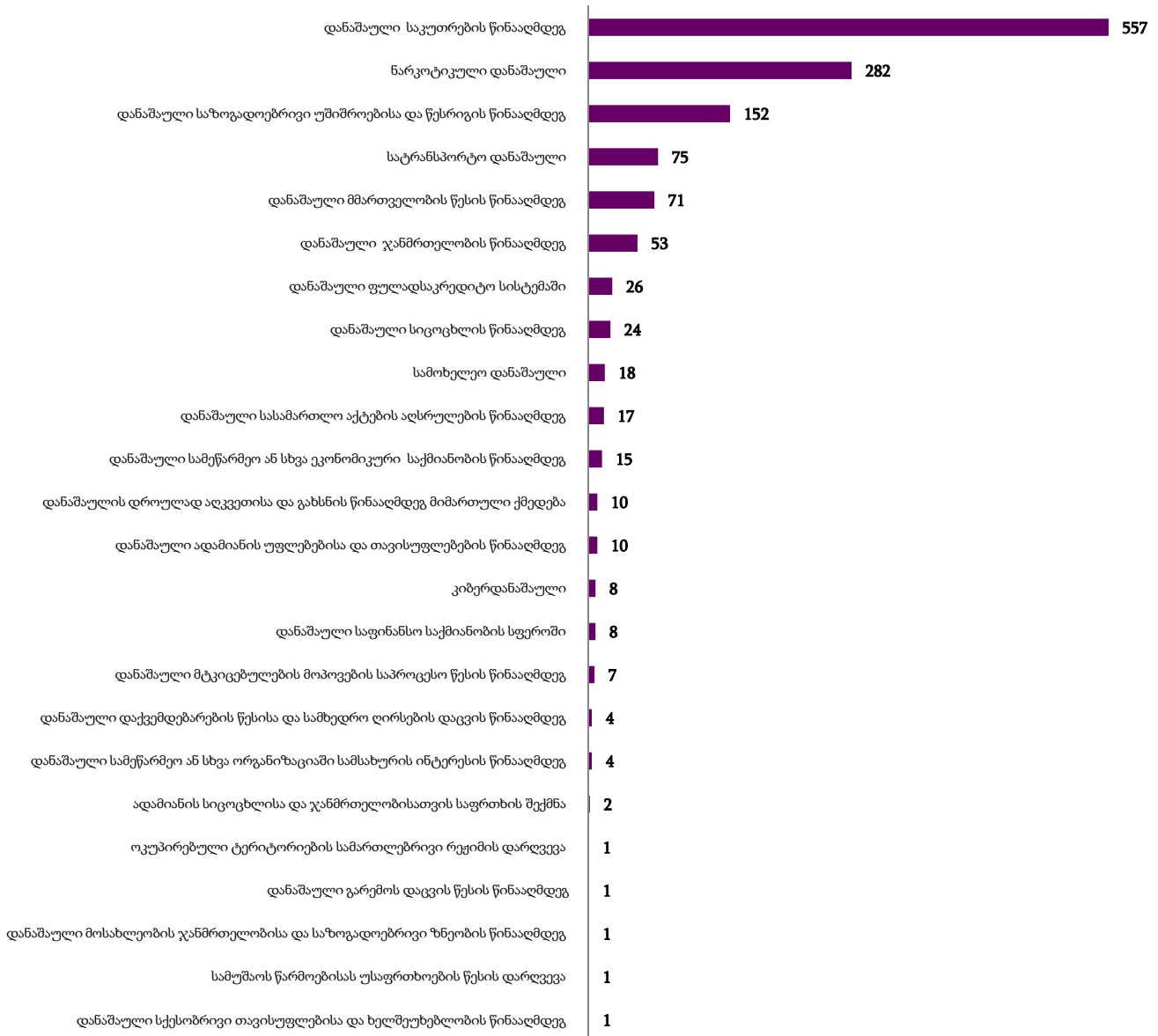
სასამართლოში საქმის წარმართვის მაჩვენებელი დანაშაულთა კატეგორიების მიხედვით შემდეგნაირია: განსაკუთრებით მძიმე კატეგორიის დანაშაულზე სასამართლოში საქმე წარიმართა 205 შემთხვევაში, მძიმე კატეგორიის დანაშაულზე - 384 შემთხვევაში, ხოლო ნაკლებად მძიმე კატეგორიის დანაშაულზე - 756 შემთხვევაში.

სასამართლოში წარმართვის მაჩვენებელი დანაშაულთა კატეგორიებზე  
(2012 წლის აპრილი)



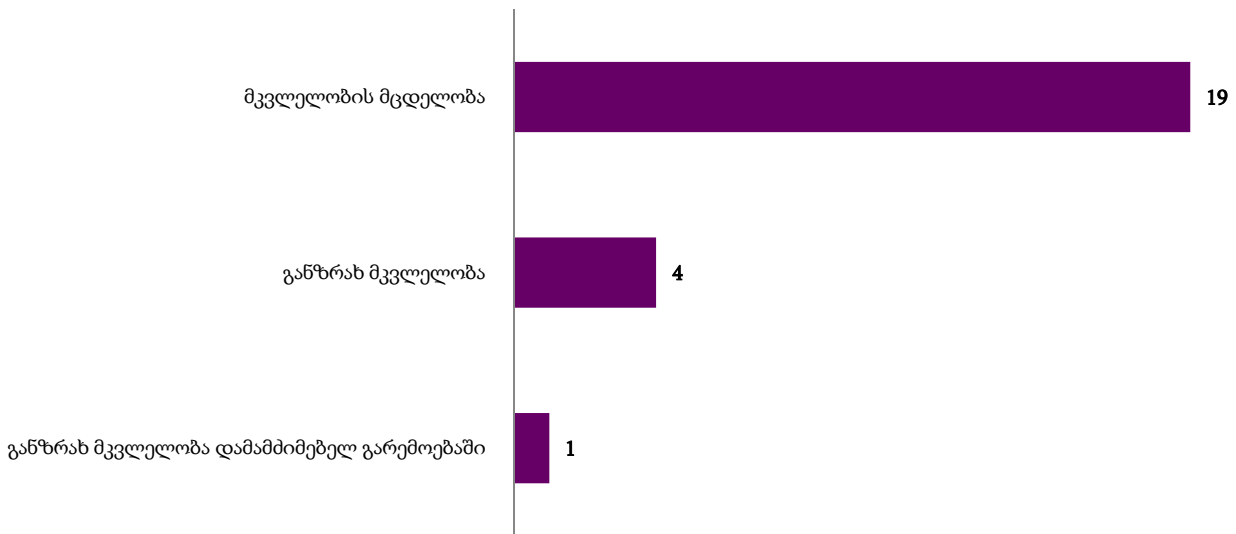
დანაშაულთა ჯგუფების მიხედვით სასამართლოში საქმის წარმართვის მაჩვენებელი ყველაზე მაღალი იყო საკუთრების წინააღმდეგ მიმართულ დანაშაულებზე (557), შემდეგ ნარკოდანაშაულებზე (282). (იხ. დანართი, ცხრილი #5).

**სასამართლოში წარმართვის მაჩვენებელი დანაშაულთა ჯგუფების მიხედვით  
(2012 წლის აპრილი)**



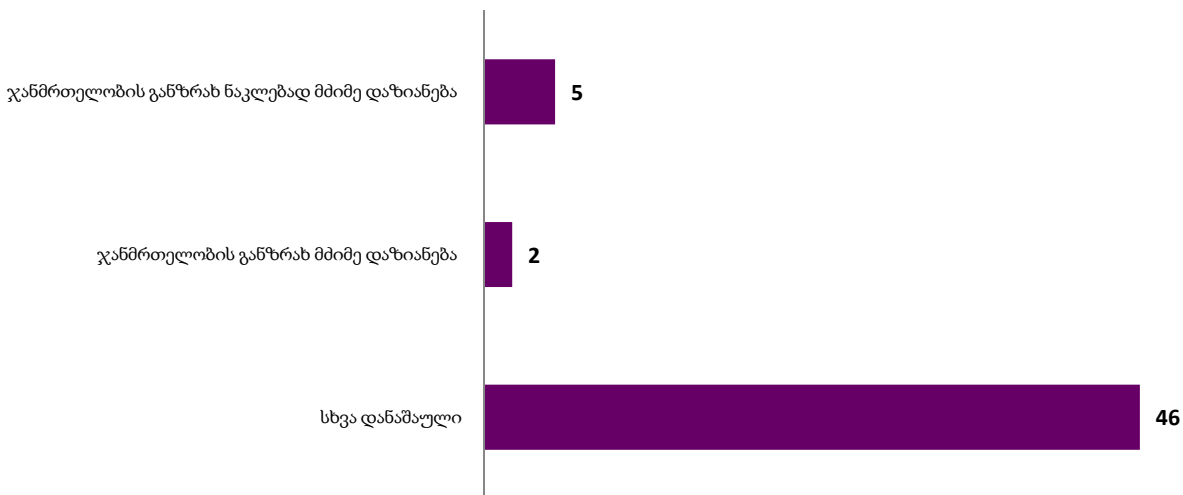
სიცოცხლის წინააღმდეგ მიმართული დანაშაულებიდან სასამართლოში საქმე წარიმართა მკვლელობის მცდელობის 19 ფაქტზე, განზრახ მკვლელობის 4 ფაქტსა და დამამძიმებელ გარემოებაში განზრახ მკვლელობის - 1 ფაქტზე.

**სასამართლოში წარმართვის მაჩვენებელი სიცოცხლის წინააღმდეგ მიმართულ დანაშაულებზე (2012 წლის აპრილი)**



ჯანმრთელობის წინააღმდეგ მიმართული დანაშაულებიდან ჯანმრთელობის განზრახ ნაკლებად მძიმე დაზიანების დანაშაულზე საქმე სასამართლოში წარიმართა 5 შემთხვევაში და ჯანმრთელობის განზრახ მძიმე დაზიანების დანაშაულზე - 2 შემთხვევაში:

**სასამართლოში წარმართვის მაჩვენებელი ჯანმრთელობის წინააღმდეგ მიმართულ დანაშაულებზე (2012 წლის აპრილი)**

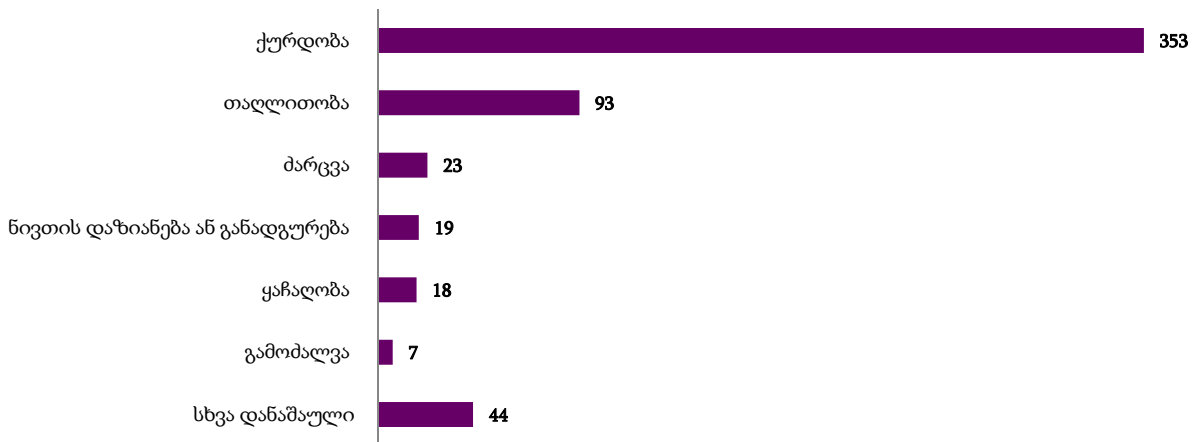


სქესობრივი თავისუფლებისა და ხელშეუხებლობის წინააღმდეგ მიმართული დანაშაულებიდან გაუპატიურების დანაშაულზე საქმე სასამართლოში წარიმართა 1 ფაქტზე.

ადამიანის უფლებებისა და თავისუფლებების წინააღმდეგ მიმართული დანაშაულებიდან თავისუფლების უკანონო აღკვეთის დანაშაულზე საქმე სასამართლოში წარიმართა 1 შემთხვევაში.

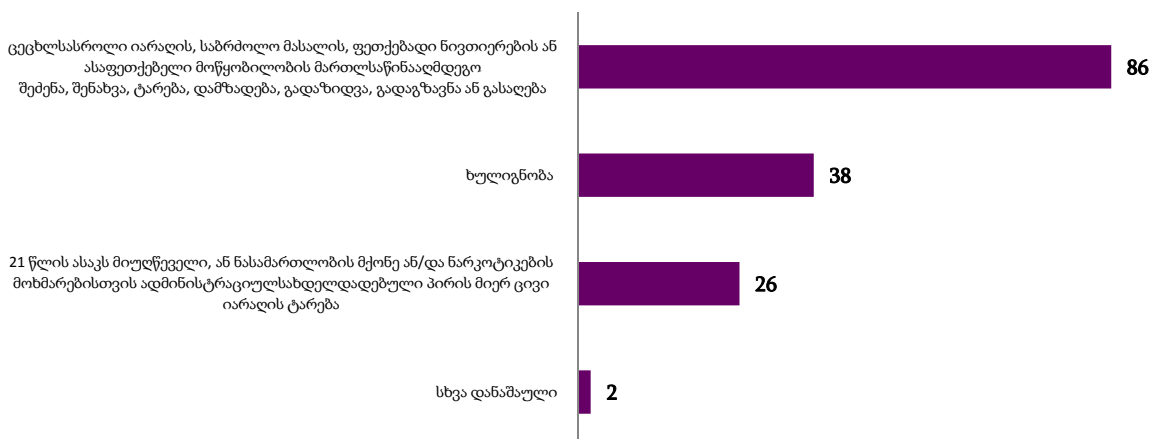
საკუთრების წინააღმდეგ მიმართულ დანაშაულებზე სასამართლოში წარმართულ საქმეებში ყველაზე მაღალი იყო ქურდობისა და თაღლითობის მაჩვენებლები:

სასამართლოში წარმართვის მაჩვენებელი საკუთრების წინააღმდეგ მიმართულ დანაშაულებზე (2012 წლის აპრილი)



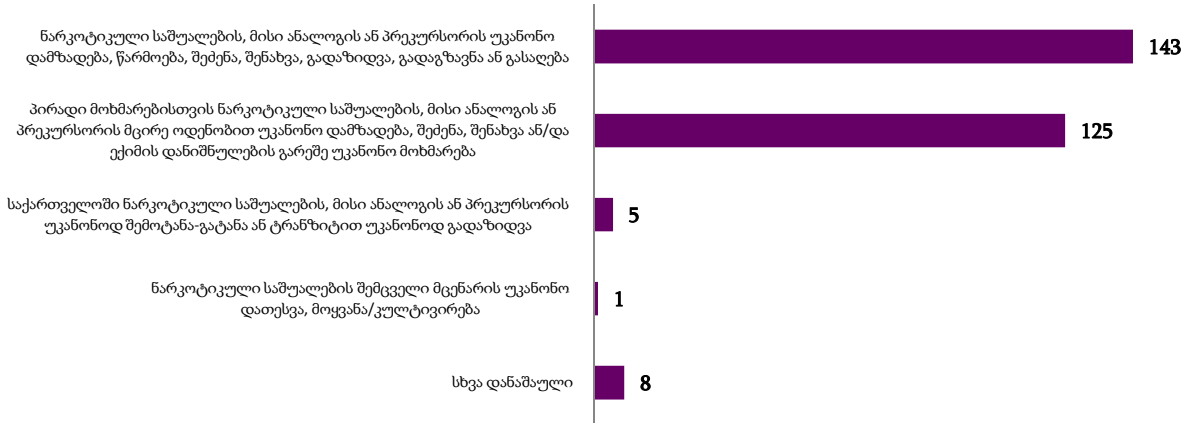
საზოგადოებრივი უშიშროებისა და წესრიგის წინააღმდეგ მიმართული დანაშაულებზე სასამართლოში წარმართულ საქმეებში ყველაზე ხშირი იყო ცეცხლსასროლი იარაღის, საბრძოლო მასალის, ფეთქებადი ნივთიერების ან ასაფეთქებელი მოწყობილობის მართლსაწინააღმდეგო შეძენა, შენახვა, ტარება, დამზადება, გადაზიდვა, გადაგზავნა ან გასაღების ფაქტები:

სასამართლოში წარმართვის მაჩვენებელი საზოგადოებრივი უშიშროებისა და წესრიგის წინააღმდეგ მიმართულ დანაშაულებზე (2012 წლის აპრილი)



ნარკოტიკული დანაშაულებიდან სასამართლოში წარმართულ საქმეებში ყველაზე ხშირი იყო შემდეგი დანაშაულის ფაქტები: ნარკოტიკული საშუალების, მისი ანალოგის ან პრეკურსორის უკანონო დამზადება, წარმოება, შეძენა, შენახვა, გადაზიდვა, გადაგზავნა, გასაღება (143 შემთხვევა) და პირადი მოხმარებისთვის ნარკოტიკული საშუალების, მისი ანალოგის ან პრეკურსორის მცირე ოდენობით უკანონოდ დამზადება, შეძენა, შენახვა ან/და ექიმის დანიშნულების გარეშე უკანონო მოხმარება (125 შემთხვევა):

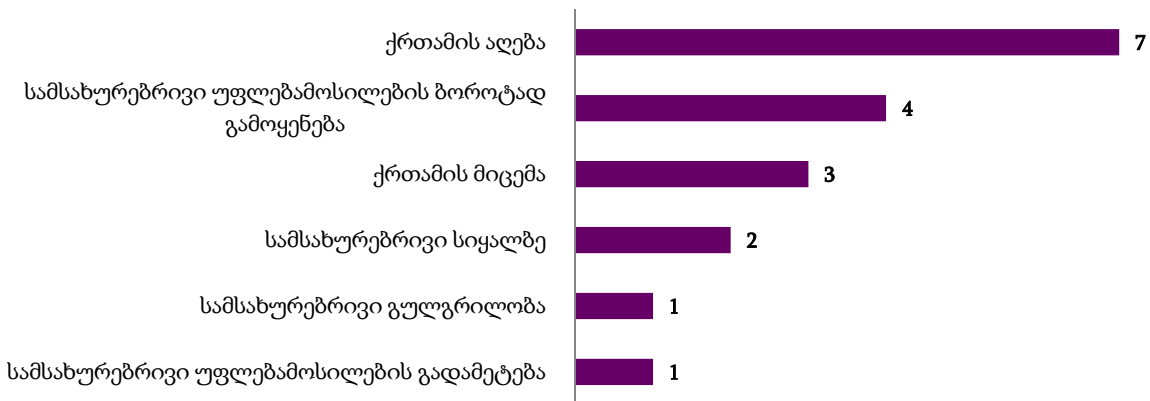
**სასამართლოში წარმართვის მაჩვენებელი ნარკოტიკულ დანაშაულებზე  
(2012 წლის აპრილი)**



**სატრანსპორტო დანაშაულებიდან** ტრანსპორტის მოძრაობის უსაფრთხოების, ან ექსპლუატაციის წესის დარღვევის დანაშაულზე საქმე სასამართლოში წარიმართა 75 შემთხვევაში.

**სამოხელეო დანაშაულებზე** სასამართლოში საქმის წარმართვის მაჩვენებელი ცალკეულ მუხლებზე შემდეგნაირია:

**სასამართლოში წარმართვის მაჩვენებელი სამოხელეო დანაშაულებზე  
(2012 წლის აპრილი)**



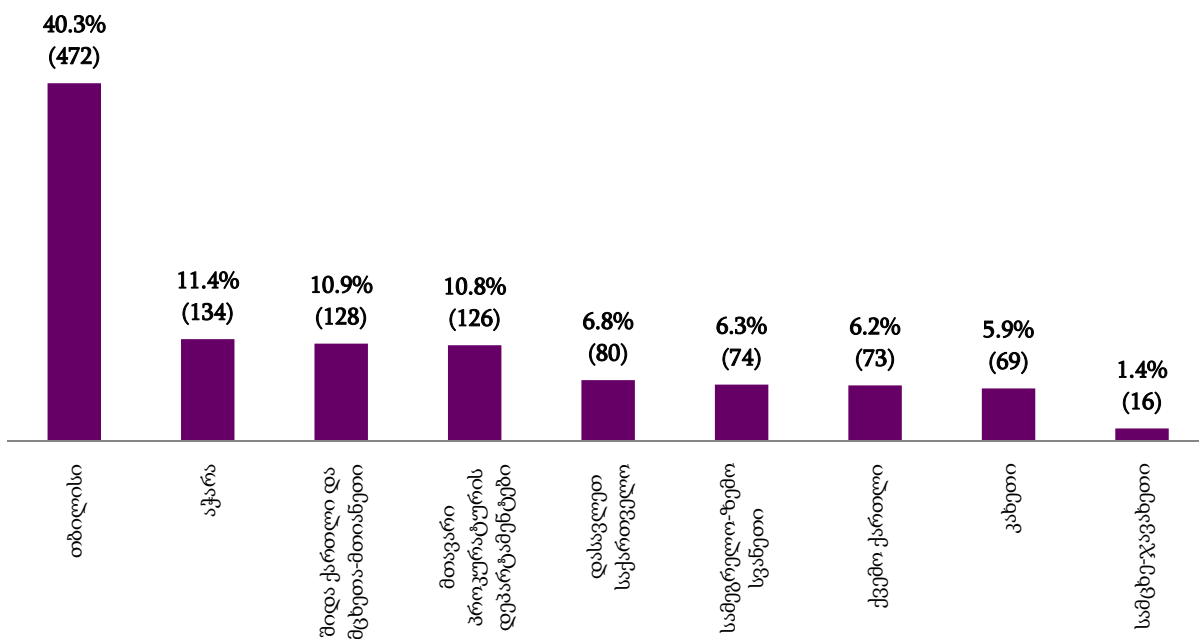
**მმართველობის წესის წინააღმდეგ მიმართული დანაშაულებიდან** ყალბი დოკუმენტის, ბეჭდის, შტამპის, ან ბლანკის დამზადება, გასაღება, გამოყენების დანაშაულზე საქმე სასამართლოში წარიმართა 29 ფაქტზე.

### 5.1 სისხლისსამართლებრივი დევნის დაწყება

2012 წლის აპრილში სისხლისსამართლებრივი დევნა დაიწყო 1172 პირის მიმართ. აქედან 14,4%-მა(169 პირი) დანაშაული ჩაიდინა გამოსაცდელი ვადის გასვლამდე (იხ. დანართი ცხრილი №6).

2012 წლის აპრილის თვეში სისხლისსამართლებრივი დევნის დაწყების მაჩვენებლები რეგიონებისა და მთავარი პროკურატურის დეპარტამენტების მიხედვით ამგვარია:

სისხლისსამართლებრივი დევნის დაწყება  
(2012 წლის აპრილი)



2012 წლის აპრილში სისხლისსამართლებრივი დევნის დაწყების ყველაზე მაღალი პროცენტული მაჩვენებელი დაფიქსირდა **თბილისში (472 პირი)** და შეადგინა სულ დევნის დაწყების 40,3%, ხოლო ყველაზე დაბალი პროცენტული მაჩვენებელი აღინიშნა **სამცხე-ჯავახეთში (16 პირი)** და შეადგინა სულ დაწყებული დევნის 1,4% (იხ. დანართი ცხრილი №7;8).

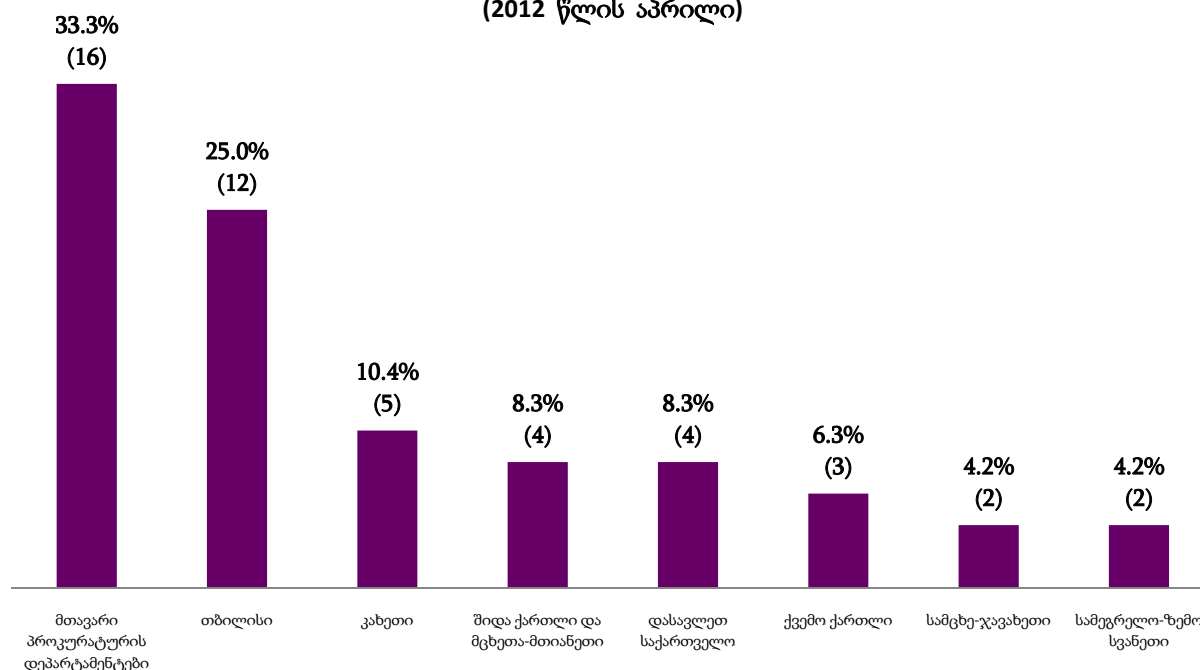
### 5.2 სისხლისსამართლებრივი დევნის შეწყვეტა

2012 წლის მარტის თვეში სისხლისსამართლებრივი დევნა შეწყდა 48 პირის მიმართ (იხ. დანართი ცხრილი №6).

სისხლისსამართლებრივი დევნის შეწყვეტის ყველაზე მაღალი პროცენტული მაჩვენებელი დაფიქსირდა **მთავარი პროკურატურის დეპარტამენტებში (16 პირი)** და შეადგინა სულ სისხლისსამართლებრივი დევნის შეწყვეტის 33,3%. (იხ. დანართი ცხრილი №7;8).



სისხლისსამართლებრივი დევნის შეწყვეტა  
(2012 წლის აპრილი)

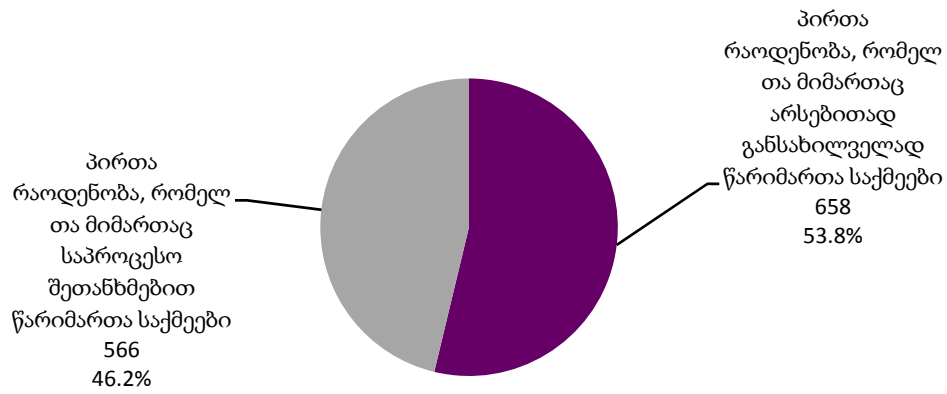


საქართველოს დანარჩენ რეგიონებში სისხლისსამართლებრივი დევნის შეწყვეტის მაჩვენებელი არ დაფიქსირებულა.

### 5.3 სასამართლოში წარმართვა

2012 წლის აპრილში სულ სასამართლოში წარმართა 959 საქმე 1224 პირის მიმართ. აქედან არსებითად განსახილველად წარმართა 461 საქმე (48,1% სულ სასამართლოში წარმართულ საქმეებში) 658 პირის მიმართ (53,8% სულ პირთა რაოდენობაში, რომელთა მიმართაც საქმე სასამართლოში წარმართა), ხოლო საპროცესო შეთანხმებით - 498 საქმე (51,9% სულ სასამართლოში წარმართულ საქმეებში) 566 პირის მიმართ (46,2% სულ პირთა რაოდენობაში, რომელთა მიმართაც საქმე სასამართლოში წარმართა) (იხ. დანართი ცხრილი №6)

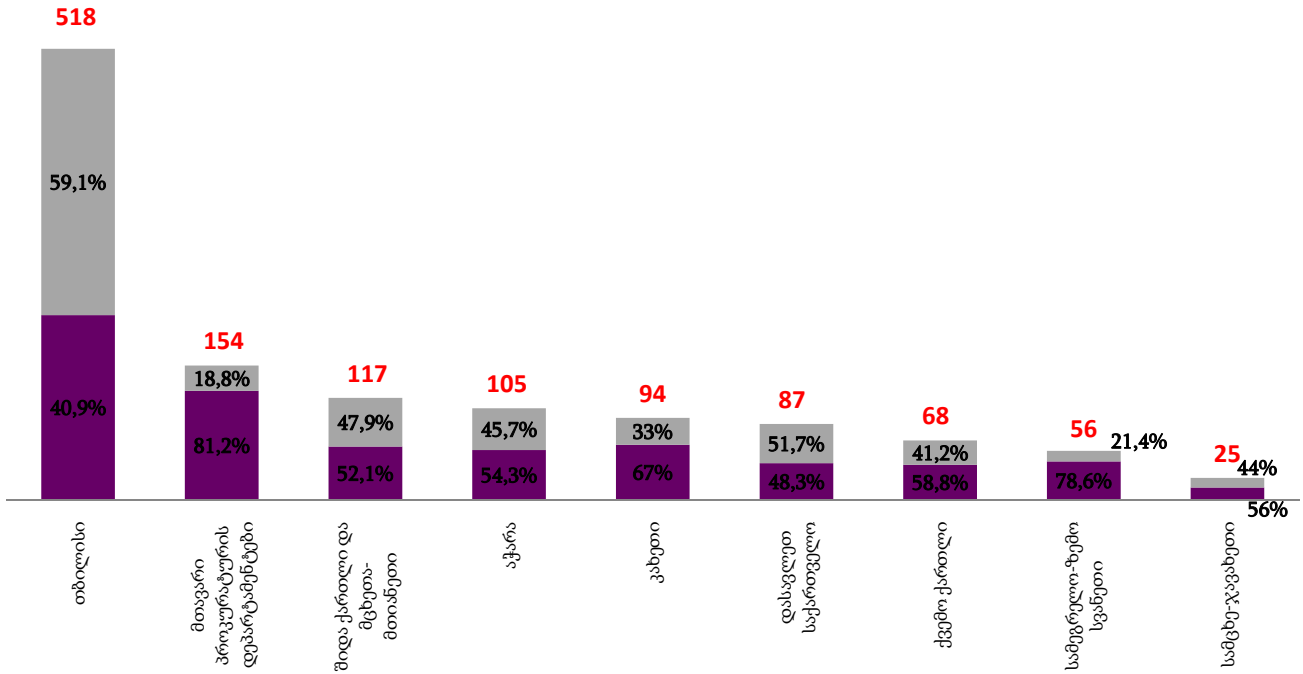
პირთა რაოდენობა, რომელთა მიმართაც საქმე სასამართლოში წარიმართა  
(2012 წლის აპრილი)



2012 წლის აპრილში არსებითად განსახილველად და საპროცესო შეთანხმებით წარმართული საქმეების პროცენტული თანაფარდობა რეგიონების მიხედვით ამგვარია:

**პირთა რაოდენობა, რომელთა მიმართაც საქმე სასამართლოში წარიმართა (2012 წლის აპრილი)**

- პირთა რაოდენობა, რომელთა მიმართაც საქმე სასამართლოში წარიმართა არსებითად განსახილველად
- პირთა რაოდენობა, რომელთა მიმართაც საქმე სასამართლოში წარიმართა საპროცესო შეთანხმებით
- სულ პირთა რაოდენობა, რომელთა მიმართაც საქმე სასამართლოში წარიმართა



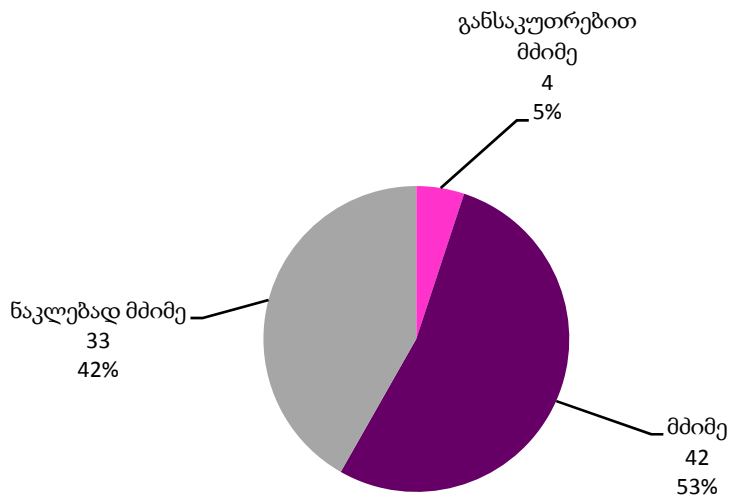
ამრიგად, 2012 წლის აპრილში პირთა რაოდენობის ყველაზე მაღალი მაჩვენებელი, რომელთა მიმართაც საქმე სასამართლოში წარიმართა, დაფიქსირდა **თბილისში (518 პირი)**, ხოლო დაბალი მაჩვენებელი - **სამცხე-ჯავახეთში (25 პირი)**.

იმ პირთა რაოდენობის პროცენტული მაჩვენებელი, რომელთა მიმართაც საქმე სასამართლოში წარიმართა საპროცესო შეთანხმებით, ყველაზე მაღალი იყო **თბილისში (59,1%)**, ხოლო დაბალი მაჩვენებელი **მთავარი პროკურატურის დეპარტამენტებში (18,8%)** (იხ. დანართი ცხრილი №7;8).

### 6.1 არასრულწლოვანთა მიერ ჩადენილი დანაშაულები

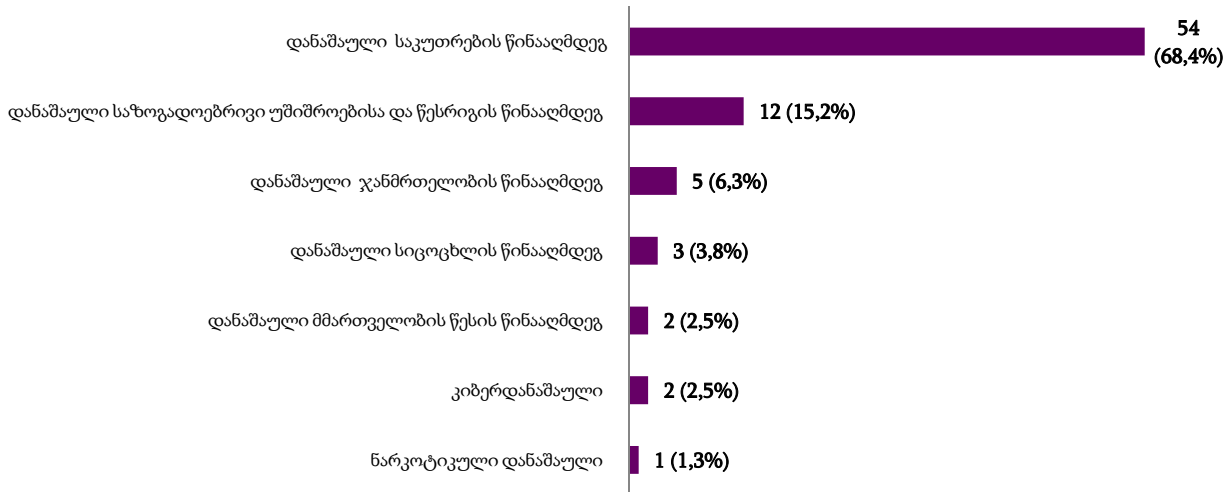
2012 წლის აპრილში დანაშაულის ჩამდენი არასრულწლოვანი ფიგურირებდა 79 შემთხვევაში, აქედან განსაკუთრებით მძიმე კატეგორიის დანაშაულზე მოდის 5% (4 დანაშაულის ფაქტი), მძიმე კატეგორიის დანაშაულზე - 53% (42 დანაშაულის ფაქტი), ხოლო ნაკლებად მძიმე კატეგორიის დანაშაულზე - 42% (33 დანაშაულის ფაქტი).

არასრულწლოვანთა მიერ ჩადენილი დანაშაული კატეგორიების მიხედვით (2012 წლის აპრილი)



საანგარიშო პერიოდში არასრულწლოვანთა მიერ ჩადენილი დანაშაულებიდან ყველაზე ხშირი იყო საკუთრების წინააღმდეგ მიმართული დანაშაული (54 დანაშაული, რაც არასრულწლოვანთა მიერ ჩადენილი დანაშაულის საერთო რაოდენობის 68,4%-ია), (იხ. დანართი ცხრილი #5).

არასრულწლოვანთა მიერ ჩადენილი დანაშაული ჯგუფების მიხედვით  
(2012 წლის აპრილი)

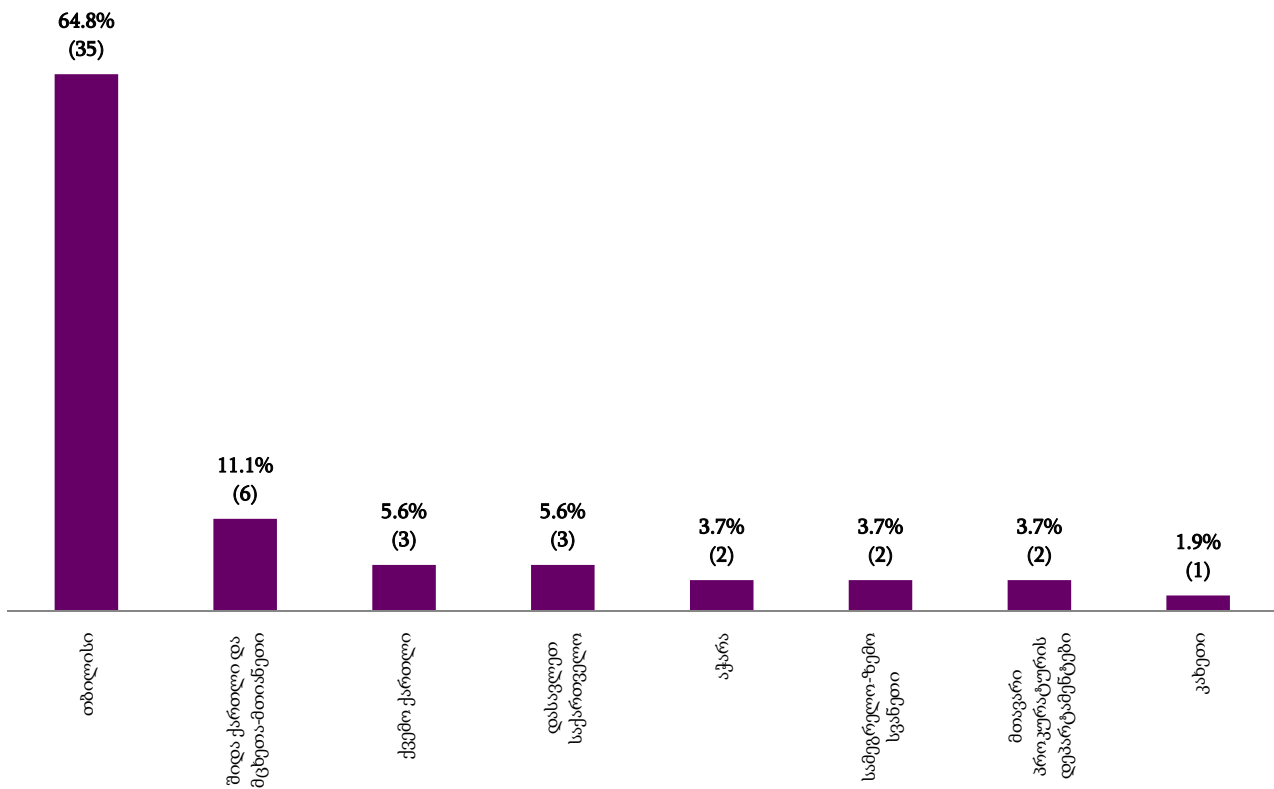


## 6.2 სისხლისსამართლებრივი დევნის დაწყება არასრულწლოვანთა მიმართ

2012 წლის აპრილში სისხლისსამართლებრივი დევნა დაიწყო 54 არასრულწლოვანის მიმართ, აქედან 7,4%-მა (4 პირი) დანაშაული ჩაიდინა გამოსაცდელი ვადის გასვლამდე (იხ. დანართი ცხრილი №6).

2012 წლის აპრილის თვეში არასრულწლოვანთა მიმართ სისხლისსამართლებრივი დევნის დაწყების ყველაზე მაღალი პროცენტული მაჩვენებელი დაფიქსირდა **თბილისში** (35 პირი) და შეადგინა 64.8% სულ დევნის დაწყებაში. (იხ. დანართი ცხრილი №7;8).

**სისხლისსამართლებრივი დევნის დაწყება არასრულწლოვანთა მიმართ  
(2012 წლის აპრილი)**



არასრულწლოვანთა მიმართ სისხლისსამართლებრივი დევნის შეწყვეტის მაჩვენებელი არ დაფიქსირებულა *სამცხე-ჯავახეთის რეგიონში*.

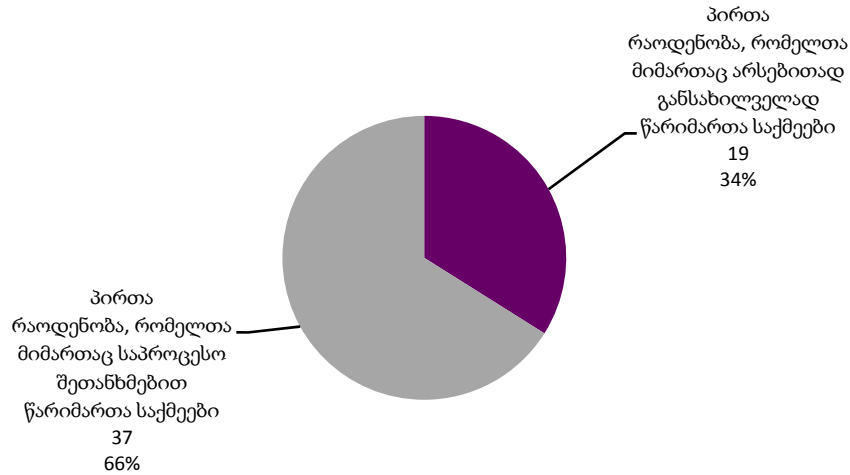
**6.3 სისხლისსამართლებრივი დევნის შეწყვეტა არასრულწლოვანთა მიმართ**

2012 წლის აპრილში არასრულწლოვანთა მიმართ სისხლისსამართლებრივი დევნის შეწყვეტის მაჩვენებელი არ დაფიქსირებულა. (იხ. დანართი ცხრილი №6;7;8).

**6.4 არასრულწლოვანთა მიმართ საქმის სასამართლოში წარმართვა**

2012 წლის აპრილში სულ საქმე სასამართლოში წარმართა 56 არასრულწლოვნის მიმართ. აქედან არსებითად განსახილველად 19 პირის მიმართ (34%), ხოლო საპროცესო შეთანხმებით - 37 პირის მიმართ (66%).

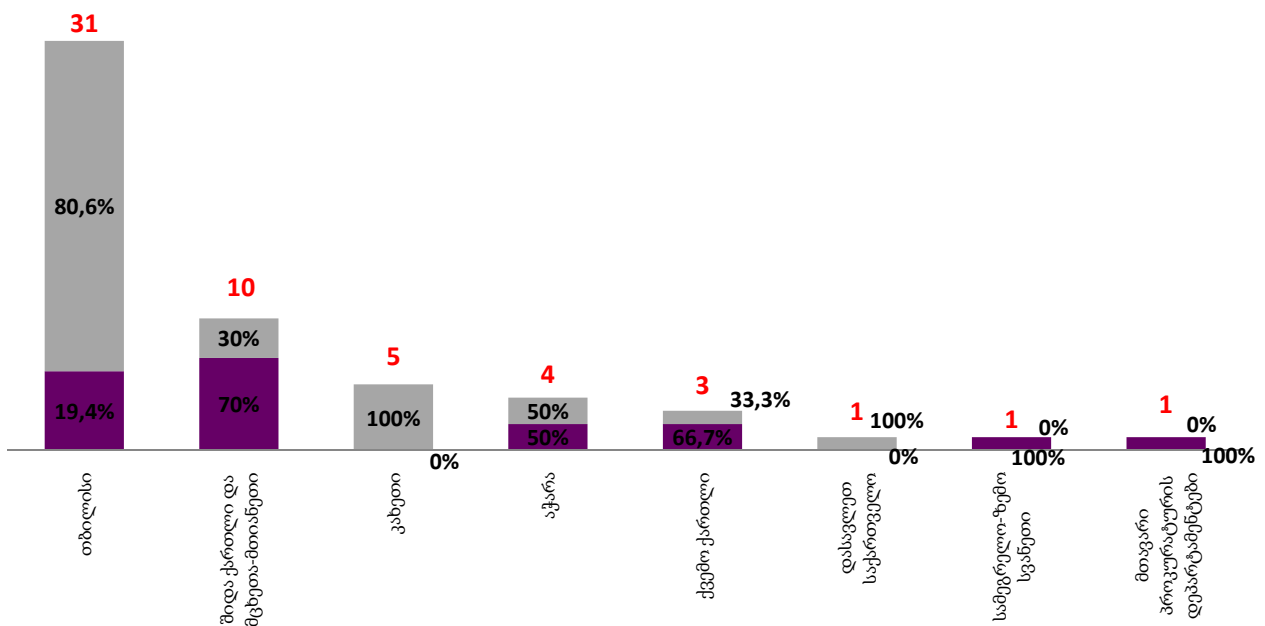
არასრულწლოვან პირთა რაოდენობა, რომელთა მიმართაც საქმე  
სასამართლოში წარიმართა  
(2012 წლის აპრილი)



2012 წლის აპრილში სასამართლოში წარმართული საქმეები არასრულწლოვან პირთა მიმართ რეგიონების მიხედვით ასე გადანაწილდა:

არასრულწლოვან პირთა რაოდენობა, რომელთა მიმართაც საქმე სასამართლოში  
წარიმართა  
(2012 წლის აპრილი)

- პირთა რაოდენობა, რომელთა მიმართაც საქმე სასამართლოში წარიმართა არსებითად განსახილველად
- პირთა რაოდენობა, რომელთა მიმართაც საქმე სასამართლოში წარიმართა საპროცესო შეთანხმებით
- სულ პირთა რაოდენობა, რომელთა მიმართაც საქმე სასამართლოში წარიმართა



ამრიგად, არასრულწლოვან პირთა რაოდენობის პროცენტული მაჩვენებელი, რომელთა მიმართაც საქმე სასამართლოში წარმართა საპროცესო შეთანხმებით, მაღალი იყო *კახეთსა და დასავლეთ საქართველოში (100%-100%)*. არასრულწლოვანთა მიმართ საქმე სასამართლოში არ წარმართულა *სამცხე-ჯავახეთის რეგიონის მიერ*.



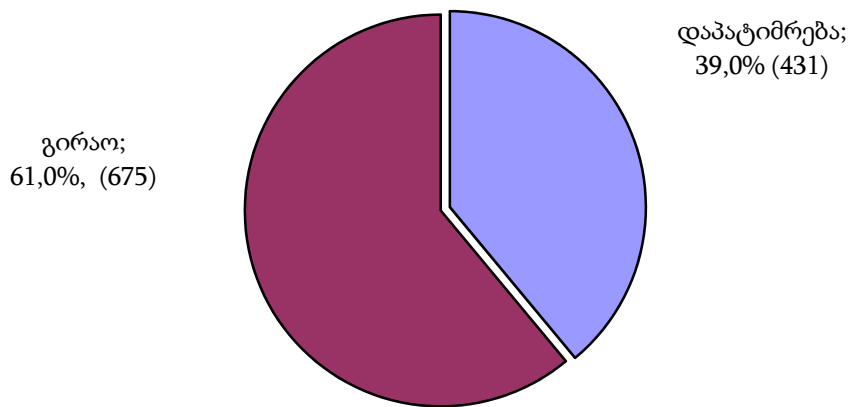
### თავი III. სასამართლო სტატისტიკა

#### ნაწილი 7 - სასამართლოს მიერ შეფარდებული აღკვეთის ღონისძიებები

##### 7.1 აღკვეთის ღონისძიებების შეფარდების შედეგები

2012 წლის აპრილში პირველი ინსტანციის სასამართლოების მიერ განხილულია საგამომიებო ორგანოებიდან აღკვეთის ღონისძიებების შეფარდებაზე შემოსული 1106 შუამდგომლობა. განხილული შუამდგომლობებიდან დაპატიმრების ხვედრითი წილი შეადგენს 39,0%-ს, გირაოს ხვედრითი წილი - 61,0%-ს (იხ. დანართი ცხრილი №9).

##### განხილული შუამდგომლობები

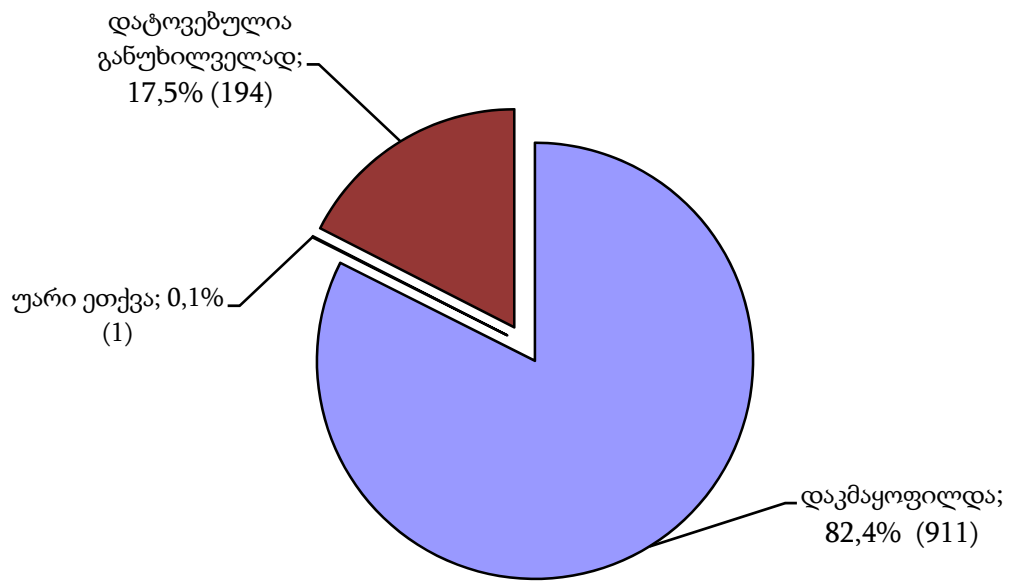


სულ განხილული შუამდგომლობიდან სასამართლოს მიერ დაკმაყოფილებულ იქნა 911 შუამდგომლობა, ანუ 82,4%. მათ შორის: დაპატიმრების შეფარდებაზე განხილული შუამდგომლობებიდან სასამართლოს მიერ დაკმაყოფილებულ იქნა 93,5%, გირაოს შეფარდებაზე დაკმაყოფილებულ იქნა 75,3%.

დატოვებულია განუხილველად საპროცესო შეთანხმების დამტკიცების გამო საგამომიებო ორგანოებიდან შემოსული 194 შუამდგომლობა, ანუ 17,5%.

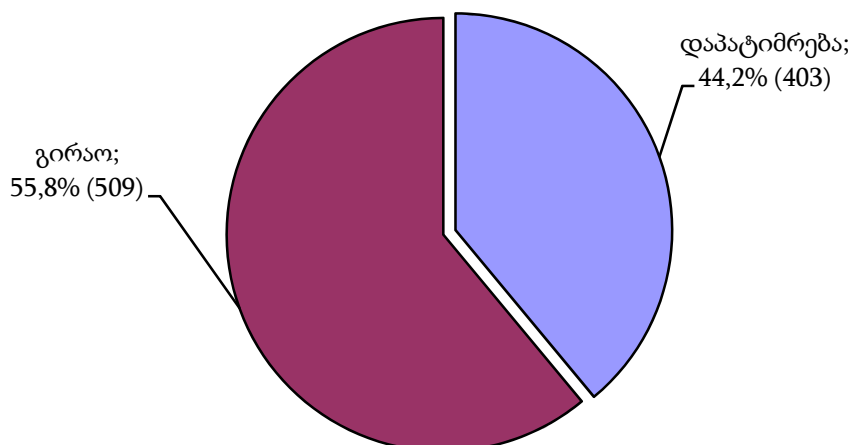
საგამომიებო ორგანოებიდან შემოსული შუამდგომლობებიდან უარი ეთქვა მოცემული შუამდგომლობის შეფარდებაზე და შეეფარდა სხვა აღკვეთის ღონისძიება 1 შუამდგომლობას, ანუ 0,1%-ს;

## შუამდგომლობების განხილვის შედეგები



2012 წლის აპრილში სულ შეფარდებული აღკვეთის ღონისძიებებიდან დაპატიმრებაზე მოდის 44,2% (403), გირაოზე - 55,8 (509).

## შეფარდებული აღკვეთის ღონისძიებები



2012 წლის აპრილში პირველი ინსტანციის სასამართლოების მიერ სულ შეფარდებული 912 აღკვეთის ღონისძიებიდან საპატიმრო იყო 403, ანუ 44,2%, ხოლო არასაპატიმრო - 509 ანუ 55,8%. არასაპატიმრო აღკვეთის ღონისძიებებში შეფარდებული გირაოს ხვედრითმა წილმა შეადგინა 100%.

### *ნაწილი 8 - პირველი ინსტანციის სასამართლოებში განხილული სისხლის სამართლის*

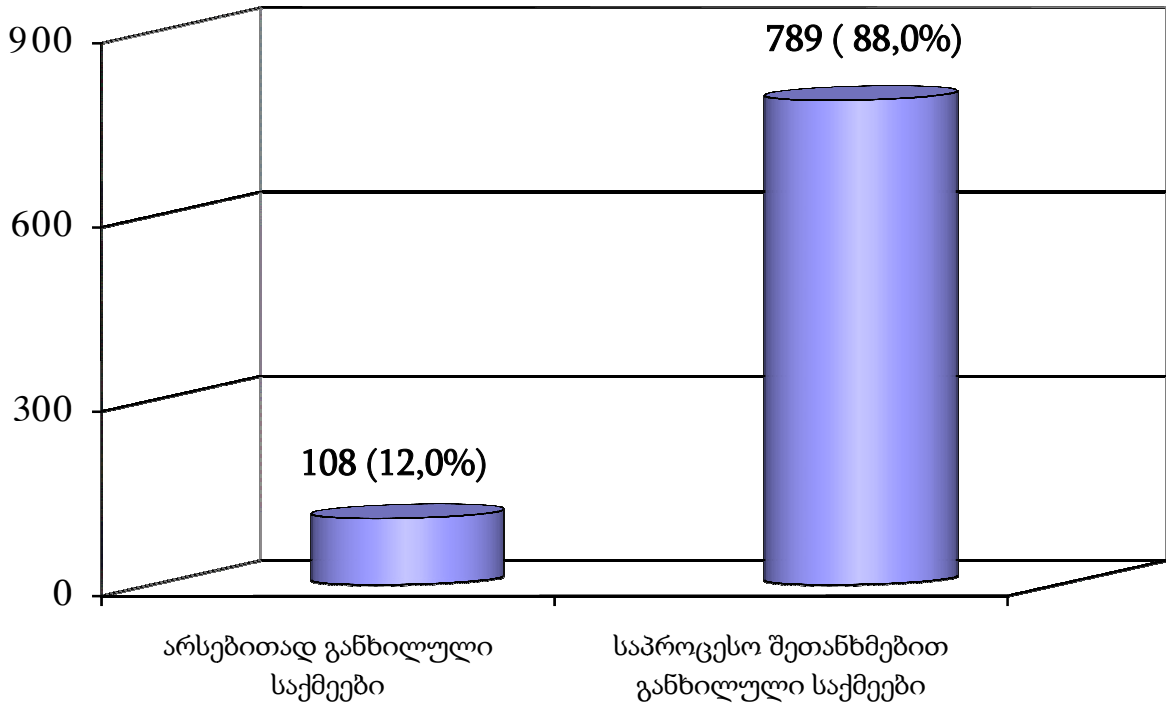
#### *საქმეები*

##### **8.1 პირველი ინსტანციის სასამართლოების მიერ განხილულ საქმეთა საერთო რაოდენობა**

2012 წლის აპრილში პირველი ინსტანციის სასამართლოებში განხილულია 907 საქმე 1088 პირის მიმართ, აქედან განაჩენის გამოტანით განხილულია 897 საქმე, ანუ 98,9%, შეწყდა 5 საქმე (0,6%), დაუბრუნდა პროკურატურას 5 საქმე, ანუ 0,6% (იხ. დანართი ცხრილი №10).

2012 წლის აპრილში განაჩენის გამოტანით განხილული საქმეებიდან საპროცესო შეთანხმებით განხილული იყო 789 საქმე (სულ განხილული საქმეების 88,0%) 948 პირის მიმართ (სულ განხილული პირების 87,9%), არსებითი განხილვით დამთავრდა 108 საქმე (შესაბამისად 12,0%) 130 პირის მიმართ (12,1%).

პირველი ინსტანციის სასამართლოებში არსებითად და საპროცესო შეთანხმებით განხილული საქმეების ხვედრითი წილი განაჩენის გამოტანით განხილულ საქმეებში



## 8.2 არსებითი განხილვით დამთავრებული საქმეები

2012 წლის აპრილში პირველი ინსტანციის სასამართლოებში არსებითი განხილვით დამთავრებული 108 საქმიდან გამამტყუნებელი განაჩენი გამოტანილ იქნა 96 საქმეზე, გამამართლებელი განაჩენი - 12 საქმეზე (იხ. დანართი ცხრილი №11).

2012 წლის აპრილში სულ არსებითი განხილვით მსჯავრდებული, გამართლებული და შეწყვეტილი 135 პირიდან გამართლებული პირების ხვედრითი წილი შეადგენს 8,9%-ს, ხოლო იმ პირების ხვედრითი წილი, რომელთა მიმართ საქმე შეწყდა შეადგენს 3,7%-ს (იხ. დანართი ცხრილი №12).

### 8.3 საპროცესო შეთანხმებით განხილული საქმეები

2012 წლის აპრილში პირველი ინსტანციის სასამართლოებში საპროცესო შეთანხმებით შემოსული იყო 494 სისხლის სამართლის საქმე 540 პირის მიმართ. საპროცესო შეთანხმებით განაჩენი გამოტანილ იქნა 789 საქმეზე 948 პირის მიმართ. საპროცესო შეთანხმებით გამოტანილ განაჩენებში საბრალდებო დასკვნით შემოსული საქმეების ხვედრითი წილი შეადგენს 37,5% (იხ. დანართი ცხრილი №13).

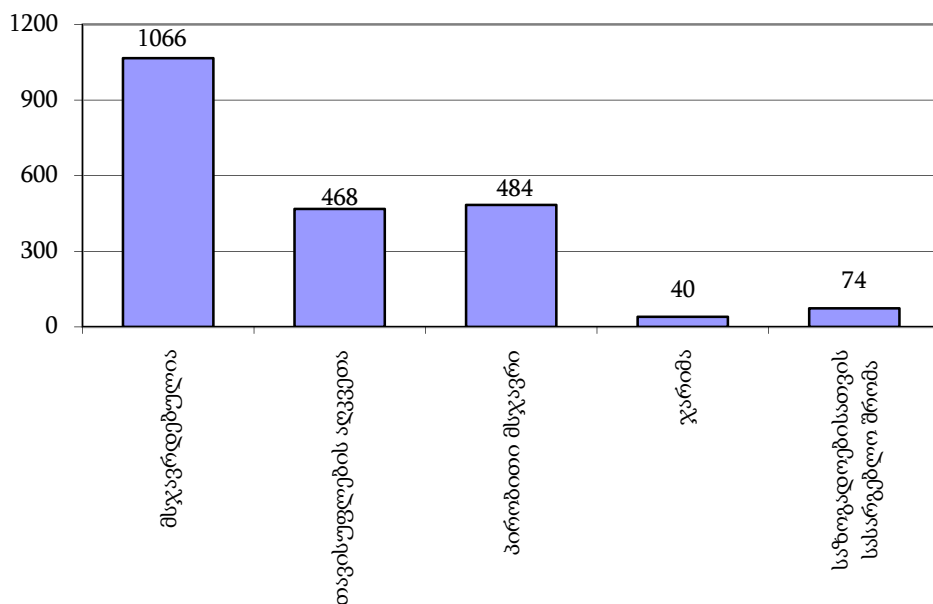
## ნაწილი 9 - მსჯავრდებულები

### 9.1 მსჯავრდებულთა განაწილება სასჯელის ფორმების მიხედვით

2012 წლის აპრილში სულ მსჯავრდებული 1066 პირიდან:

- თავისუფლების აღკვეთა შეეფარდა 468 პირს, ანუ 43,9%-ს;
- პირობითი მსჯავრი შეეფარდა 484 პირს, ანუ 45,4%-ს;
- ჯარიმა შეეფარდა 40 პირს, ანუ 3,7%-ს;
- საზოგადოებისათვის სასარგებლო შრომა 74 პირს, ანუ 6,9%.

### მსჯავრდებულთა განაწილება სასჯელის ფორმების მიხედვით



## 9.2 მსჯავრდებულთა შემადგენლობა

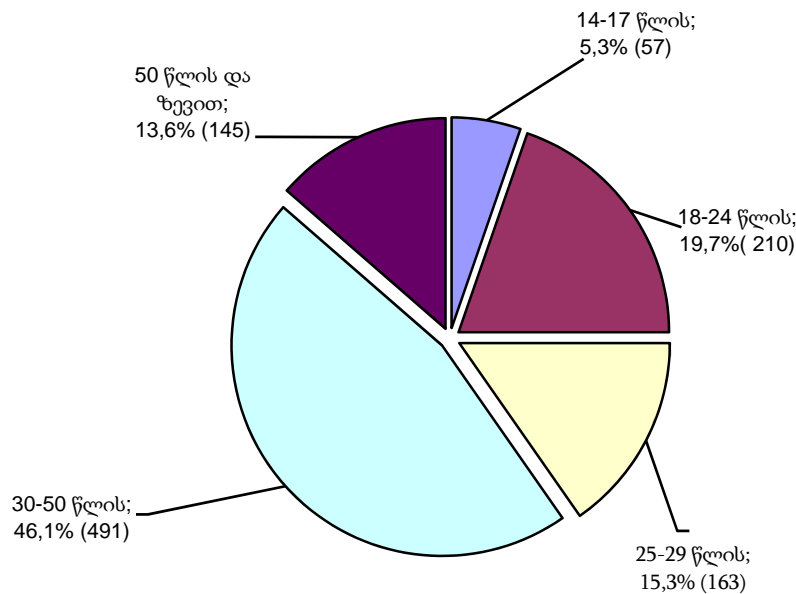
2012 წლის აპრილში სულ მსჯავრდებული 1066 პირიდან მამაკაცი შეადგენდა 91,0%-ს, ხოლო ქალი 9,0%-ს.

ალკოჰოლურ სიმთვრალეში ჩადენილი დანაშაულის ხვედრითი წილი შეადგენდა 1,7%-ს, ნარკოტიკულ სიმთვრალეში კი 9,7%-ს; ჯგუფში ჩადენილი დანაშაულის ხვედრითი წილი შეადგენს 9,7%-ს. სოფლად ჩადენილი დანაშაული შეადგენს 16,8%-ს. სულ მსჯავრდებული პირებიდან სხვა სახელმწიფოს მოქალაქე იყო 0,7% (იხ. დანართი ცხრილი №14).

ასაკის მიხედვით მსჯავრდებულები ნაწილდება შემდეგნაირად:

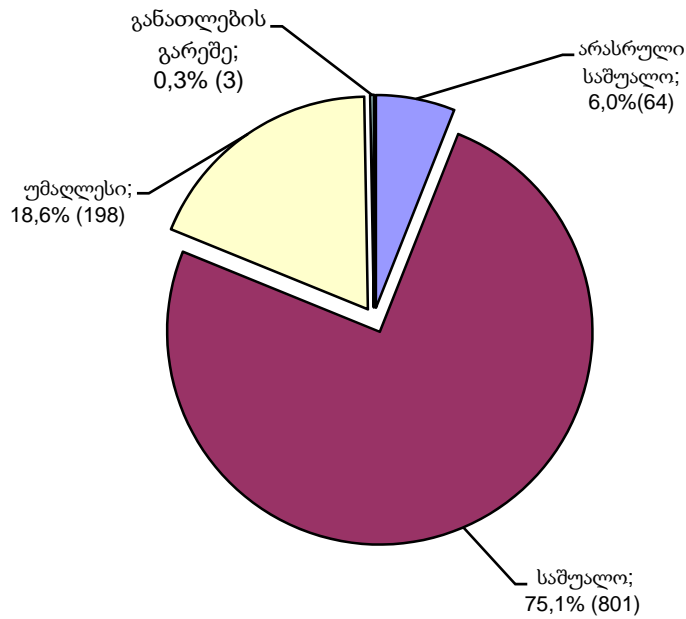
- 14-17 წლის ასაკის მსჯავრდებულია 57 პირი, რაც შეადგენს 5,3%-ს,
- 18-24 წლის ასაკის - 210 პირი, ანუ 19,7%,
- 25-29 წლის ასაკის - 163 პირი, ანუ 15,3%,
- 30-49 წლის ასაკის - 491 პირი, ანუ 46,1%;
- 50 წლის ზევით ასაკის - 145 პირი, ანუ 13,6 %.

მსჯავრდებულთა განაწილება ასაკის მიხედვით



მსჯავრდებულთა შორის არასრული საშუალო განათლების მქონეა 64 პირი, ანუ 6,0%, საშუალო განათლების მქონეა 801 პირი, ანუ 75,1%, უმაღლესი განათლების მქონეა 198 პირი, ანუ 18,6%, განათლების გარეშე 3 პირი, ანუ 0,3%.

## მსჯავრდებულთა განაწილება განათლების დონის მიხედვით

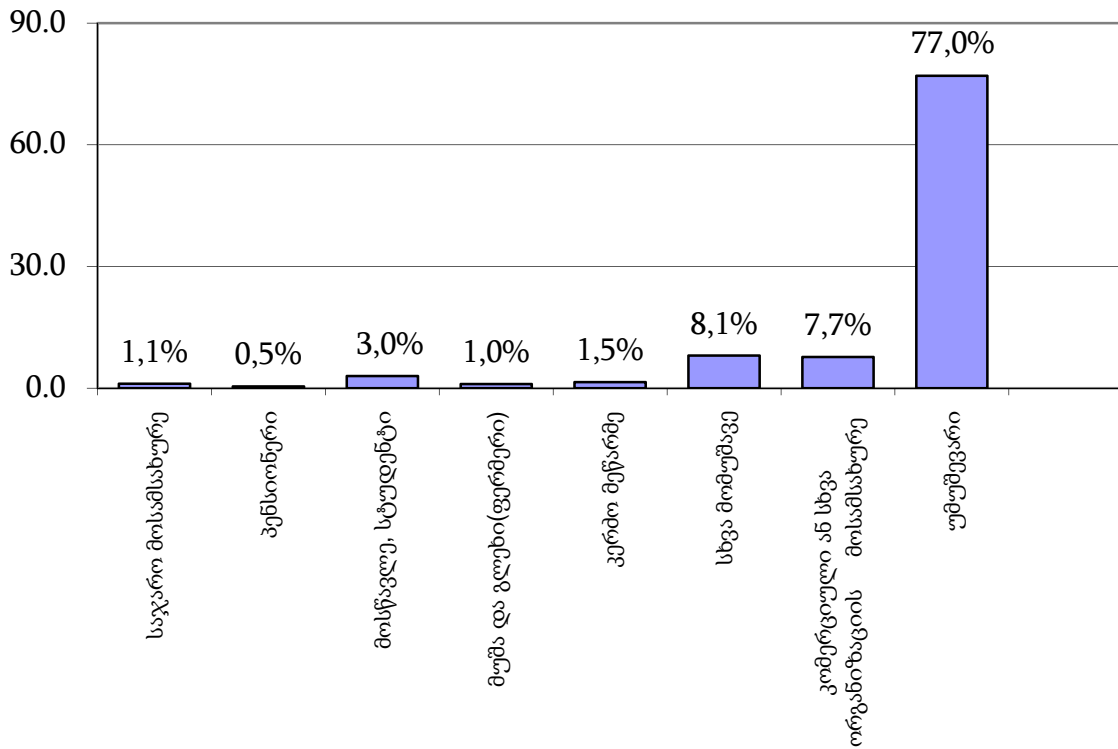


1066 მსჯავრდებული პირიდან:

- უმუშევარია 821, ანუ 77,0%
- კომერციული ან სხვა ორგანიზაციის მოსამსახურეა 82, ანუ 7,7%
- სხვა მომუშავეა 86, ანუ 8,1%
- კერძო მეწარმეა 16, ანუ 1,5%
- მოსწავლე ან სტუდენტია 32, ანუ 3,0%
- საჯარო მოსამსახურეა 12, ანუ 1,1% და სხვა.

## მსჯავრდებულთა გადანაწილება საქმიანობის მიხედვით

(პროცენტობით)



მოუხსნელი და გაუქარწყლებელი ნასამართლობის მქონეა მსჯავრდებულთა 5,6%.

### 9.3 არასრულწლოვანი მსჯავრდებულები

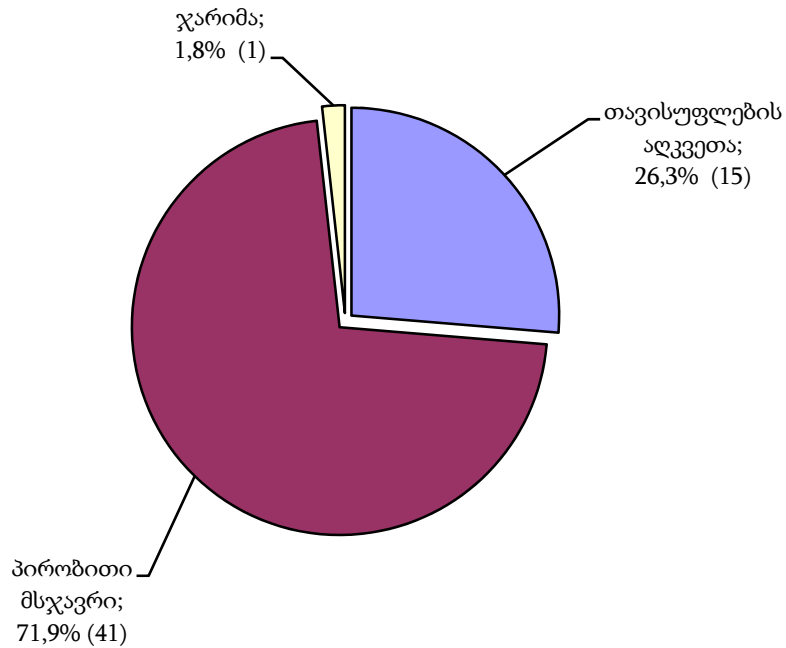
2012 წლის აპრილში მსჯავრდებული იყო 57 არასრულწლოვანი, რაც შეადგენს აპრილის თვეში პირველი ინსტანციის სასამართლოებში სულ მსჯავრდებული პირების 5,3%-ს.

არასრულწლოვანი მსჯავრდებულებიდან ვაჟი იყო 57, ანუ 100%. არ მუშაობდა და არ სწავლობდა 31 არასრულწლოვანი, ანუ სულ მსჯავრდებული არასრულწლოვნების 54,4%, ჯგუფში დანაშაული ჩადენილი აქვს 8 პირს, ანუ 14,0%-ს (იხ. დანართი ცხრილი №15).

2012 წლის აპრილში სულ მსჯავრდებული 57 არასრულწლოვანიდან თავისუფლების აღკვეთა შეეფარდა 15 პირს, ანუ 26,3%-ს, პირობითი მსჯავრი 41 პირს, ანუ 71,9%-ს, ჯარიმა 1 პირს, ანუ 1,8%-ს.



## არასრულწლოვან მსჯავრდებულთა განაწილება სასჯელების მიხედვით



მსჯავრდებული 57 არასრულწლოვანი პირი დანაშაულის სახეების მიხედვით ნაწილდება შემდეგნაირად:

- ქურობისათვის მსჯავრი დაედო 35 პირს, ანუ 61,4%, მათ შორის თავისუფლების აღკვეთა შეეფარდა 9 პირს, ანუ 25,7%;
- ხულიგნობისთვის მსჯავრი დაედო 7 პირს, ანუ 12,3%, მათ შორის თავისუფლების აღკვეთა არ შეეფარდა არცერთს;
- ძარცვისათვის 5 პირს, ანუ 40,0%, მათ შორის თავისუფლების აღკვეთა შეეფარდა 2 პირს, ანუ 8,8%;
- განზრახ მკვლელობის 2 პირს, ანუ 3,5%-ს, მათ შორის თავისუფლების აღკვეთა შეეფარდა 2 პირს, ანუ 100,0%-ს (იხ. დანართი ცხრილები №16,17).

რეგიონების მიხედვით არასრულწლოვანი მსჯავრდებულები ნაწილდებიან შემდეგნაირად:

- თბილისის საქალაქო სასამართლოს მიერ მსჯავრდებულ იქნა 34 არასრულწლოვანი, ანუ 59,6%;
- კახეთის სასამართლოების მიერ მსჯავრდებულ იქნა 7 არასრულწლოვანი, ანუ 12,3%;
- იმერეთისა და შიდა ქართლის სასამართლოების მიერ მსჯავრდებულ იქნა 4-4 არასრულწლოვანი, ანუ 7,0%;
- აჭარისა და ქვემო ქართლის სასამართლოების მიერ მსჯავრდებულ იქნა 3-3 არასრულწლოვანი, ანუ 5,3% და სხვა (იხ. დანართი ცხრილი №18).

## ნაწილი 10 - დანაშაული და შეფარდებული სასჯელები

### 10.1 დანაშაულისა და შეფარდებული სასჯელების რაოდენობა დანაშაულთა სახეების

#### მიხედვით

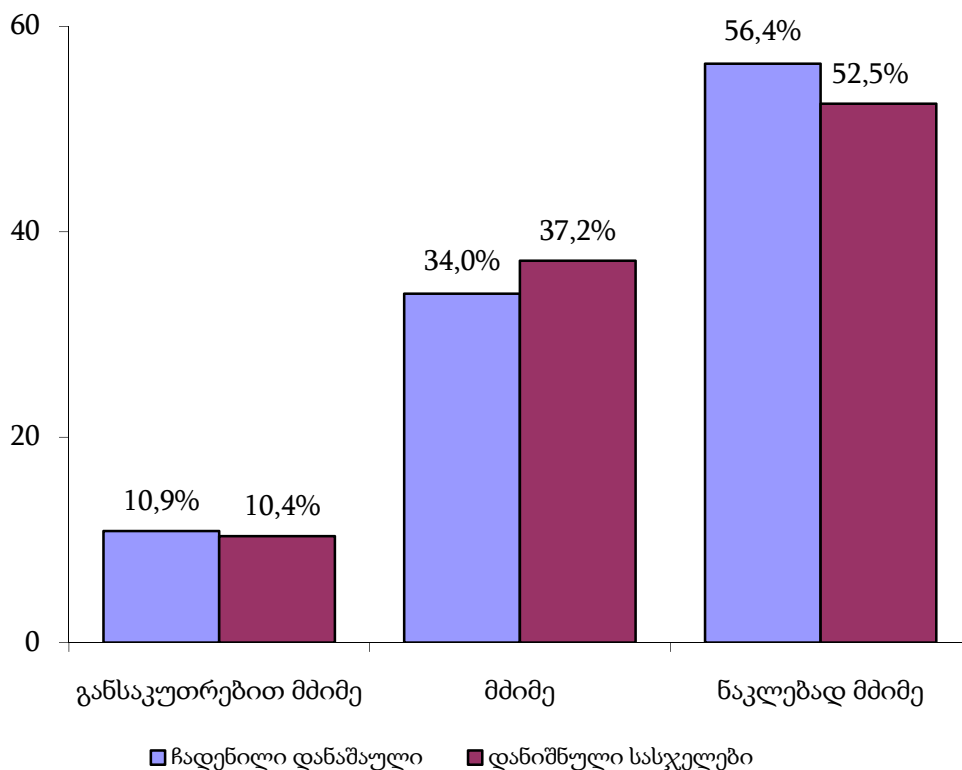
2012 წლის აპრილში პირველი ინსტანციის სასამართლოების მიერ განაჩენის გამოტანით განხილულ იქნა 897 საქმე 1078 პირის მიმართ (მათ შორის 12 პირის მიერ გამოტანილია გამამართლებელი განაჩენი). მსჯავრდებული 1066 პირის მიერ ჩადენილი იყო 1437 დანაშაული, ხოლო დანაშაულის თითოეული ეპიზოდისათვის დანიშნულ იქნა 1584 სასჯელი (იხ. დანართი ცხრილი №19).

2012 წლის აპრილში მსჯავრდებული პირების მიერ ჩადენილი განსაკუთრებით მძიმე დანაშაული შეადგენს 10,9%-ს, მძიმე დანაშაული - 34,0%-ს, ნაკლებად მძიმე დანაშაული - 56,4%-ს.

ჩადენილი დანაშაულებისათვის დანიშნული 1584 სასჯელიდან განსაკუთრებით მძიმე დანაშაულისათვის შეფარდებული სასჯელი შეადგენს 10,4%-ს, მძიმე დანაშაულისათვის შეფარდებული სასჯელი - 37,2%-ს, ნაკლებად მძიმე დანაშაულისათვის შეფარდებული სასჯელი - 52,5%-ს.

#### მსჯავრდებულთა მიერ ჩადენილი დანაშაულებისა და ჩადენილი დანაშაულებისათვის

#### დანიშნული სასჯელების სტრუქტურა დანაშაულის კატეგორიების მიხედვით



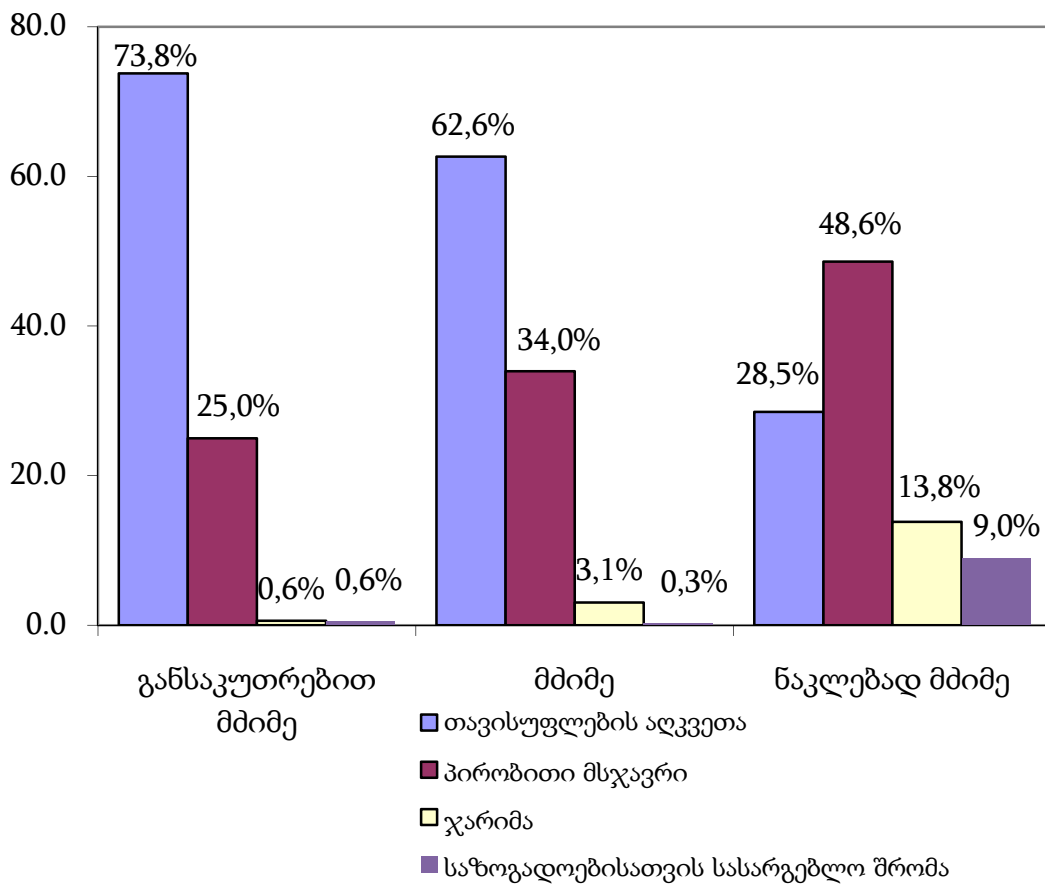
განსაკუთრებით მძიმე დანაშაულისათვის შეფარდებულ სასჯელებში თავისუფლების აღკვეთის ხვედრითი წილი შეადგენს 73,8%-ს, პირობითი მსჯავრის - 25,0%-ს, ჯარიმის - 0,6%-ს, საზოგადოებისათვის სასარგებლო შრომის - 0,6%-ს.

მძიმე დანაშაულისათვის შეფარდებულ სასჯელებში თავისუფლების აღკვეთის ხვედრითი წილი შეადგენს 62,6%-ს, პირობითი მსჯავრის - 34,0%-ს, ჯარიმის - 3,1%-ს, საზოგადოებისათვის სასარგებლო შრომის - 0,3%-ს.

ნაკლებად მძიმე დანაშაულისათვის შეფარდებულ სასჯელებში თავისუფლების აღკვეთის ხვედრითი წილი შეადგენს 28,5%-ს, პირობითი მსჯავრის - 48,6%-ს, ჯარიმის - 13,8%-ს, საზოგადოებისათვის სასარგებლო შრომის - 9,0%-ს.

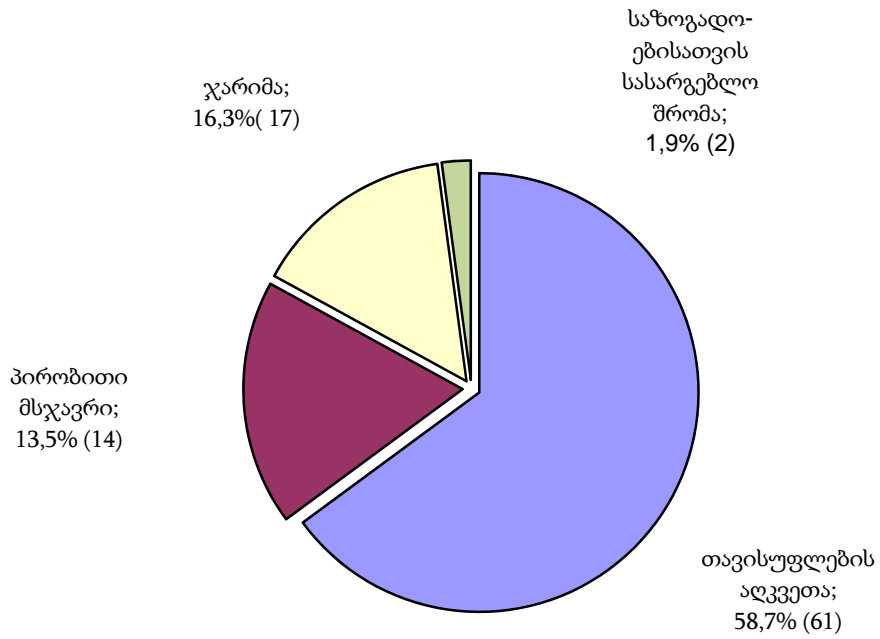
**ჩადენილი დანაშაულებისათვის დანიშნული სასჯელების ფორმების**

**სტრუქტურა დანაშაულის კატეგორიების მიხედვით**



2012 წლის აპრილში მსჯავრდებული პირების მიერ ჩადენილია 101 ძალადობრივი დანაშაული, რაც სულ ჩადენილ დანაშაულში შეადგენს 7,0%-ს, აღნიშნული დანაშაულებისათვის დანიშნულია 104 სასჯელი, ანუ 6,6%. პირველი ინსტანციის სასამართლოების მიერ ძალადობრივი დანაშაულისათვის დანიშნულ სასჯელებში თავისუფლების აღკვეთის ხვედრითი წილი შეადგენს 58,7%-ს, პირობითი მსჯავრის 13,5%-ს, ჯარიმის - 16,3%-ს, საზოგადოებისათვის სასარგებლო შრომის 1,9%-ს.

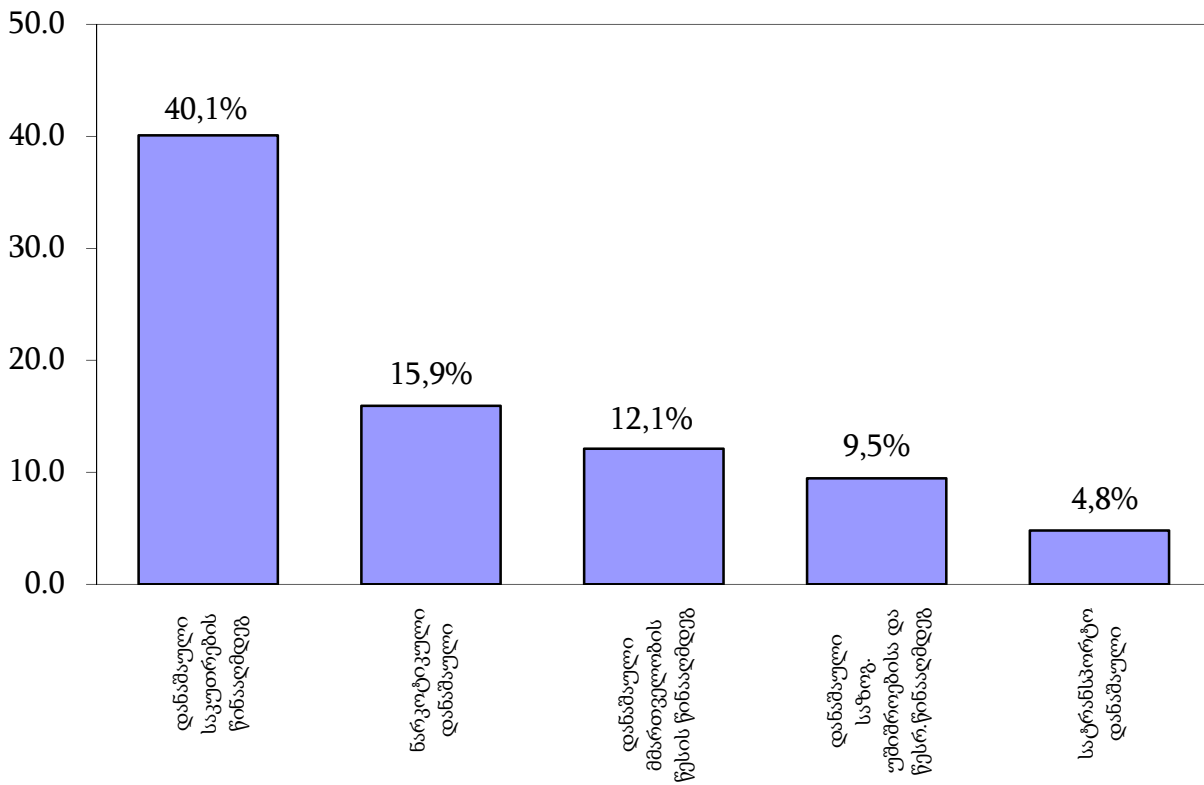
## მაღაღობრივი დანაშაულებსათვის დანიშნული სასჯელები



აპრილში მსჯავრდებული პირების მიერ ჩადენილი დანაშაულებიდან კორუფციული დანაშაულის ხვედრითი წილი შეადგენს 7,0%-ს, დანიშნული სასჯელების ხვედრითი წილი - 6,5%-ს (იხ. დანართი ცხრილი №20).

საანგარიშო პერიოდში მსჯავრდებული პირების მიერ ჩადენილ დანაშაულში ყველაზე მაღალი ხვედრითი წილი მოდის: საკუთრების წინააღმდეგ მიმართულ დანაშაულზე - 40,1% (576), შემდეგ მოდის ნარკოტიკულ დანაშაულზე - 15,9% (229), მმართველობის წესის წინააღმდეგ მიმართულ დანაშაულზე - 12,1% (174), საზოგადოებრივი უშიშროებისა და წესრიგის წინააღმდეგ დანაშაულზე - 9,5% (136), სატრანსპორტო დანაშაულზე - 4,8% (69) და სხვა.

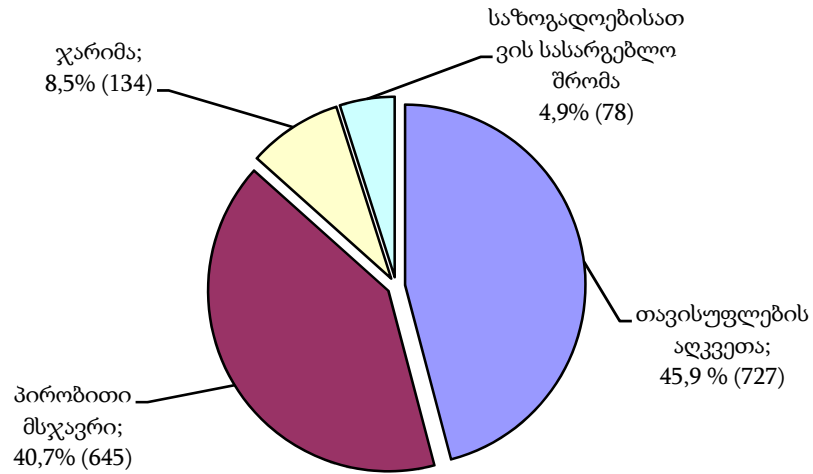
## მსჯავრდებული პირების მიერ ჩადენილი დანაშაულების სტრუქტურა



2012 წლის აპრილში დანაშაულის თითოეული ეპიზოდისათვის დანიშნული 1584 სასჯელიდან:

- თავისუფლების აღკვეთა შეადგენს 45,9%-ს (727);
- პირობითი მსჯავრი 40,7%-ს (645);
- ჯარიმა 8,5%-ს (134);
- საზოგადოებისათვის სასარგებლო შრომა 4,9%-ს (78).

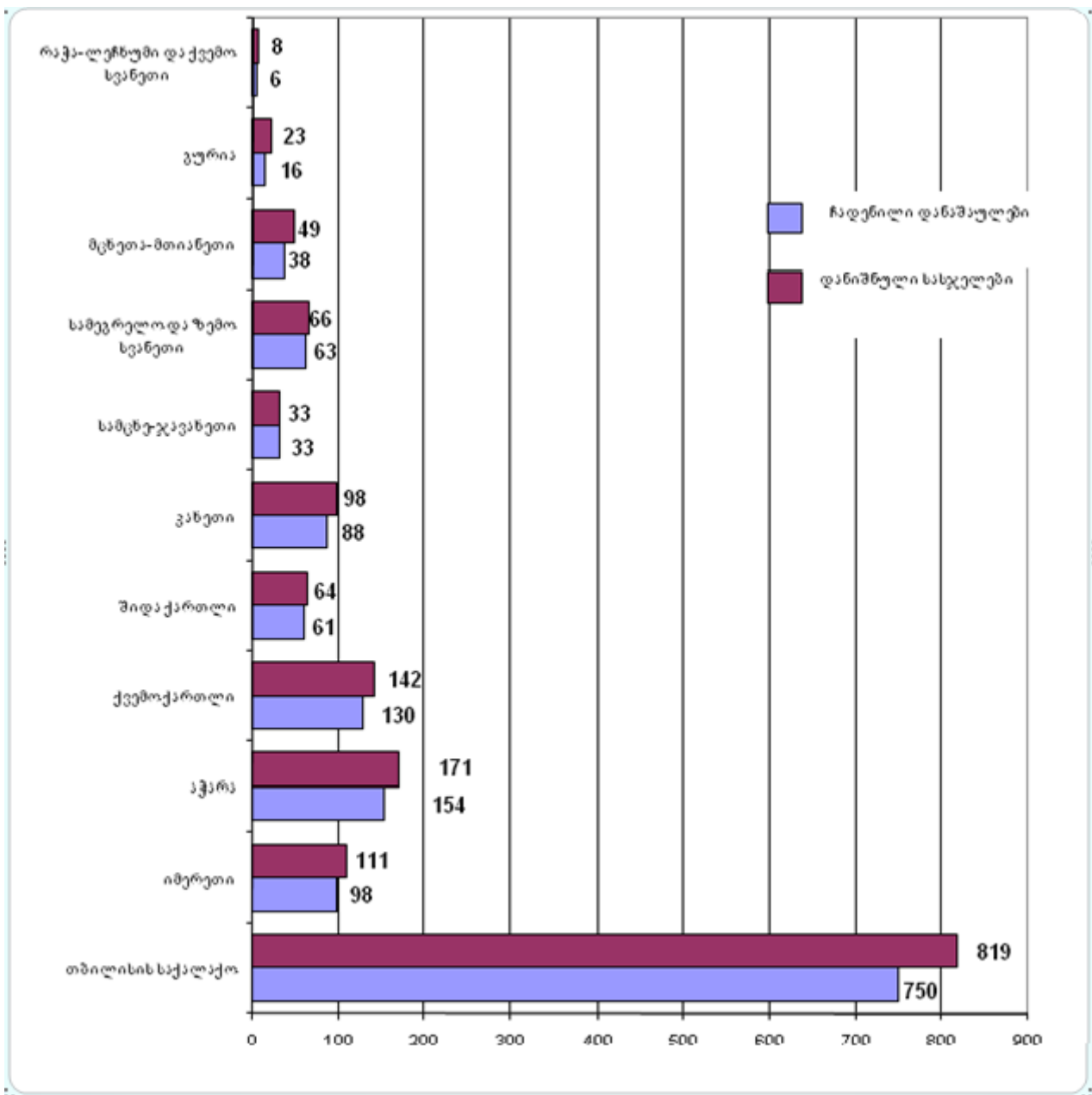
## დანაშაულის თითოეული ეპიზოდისათვის დანიშნული სასჯელების სტრუქტურა



### 10.2 დანაშაულისა და დანიშნული სასჯელების რაოდენობა რეგიონების მიხედვით

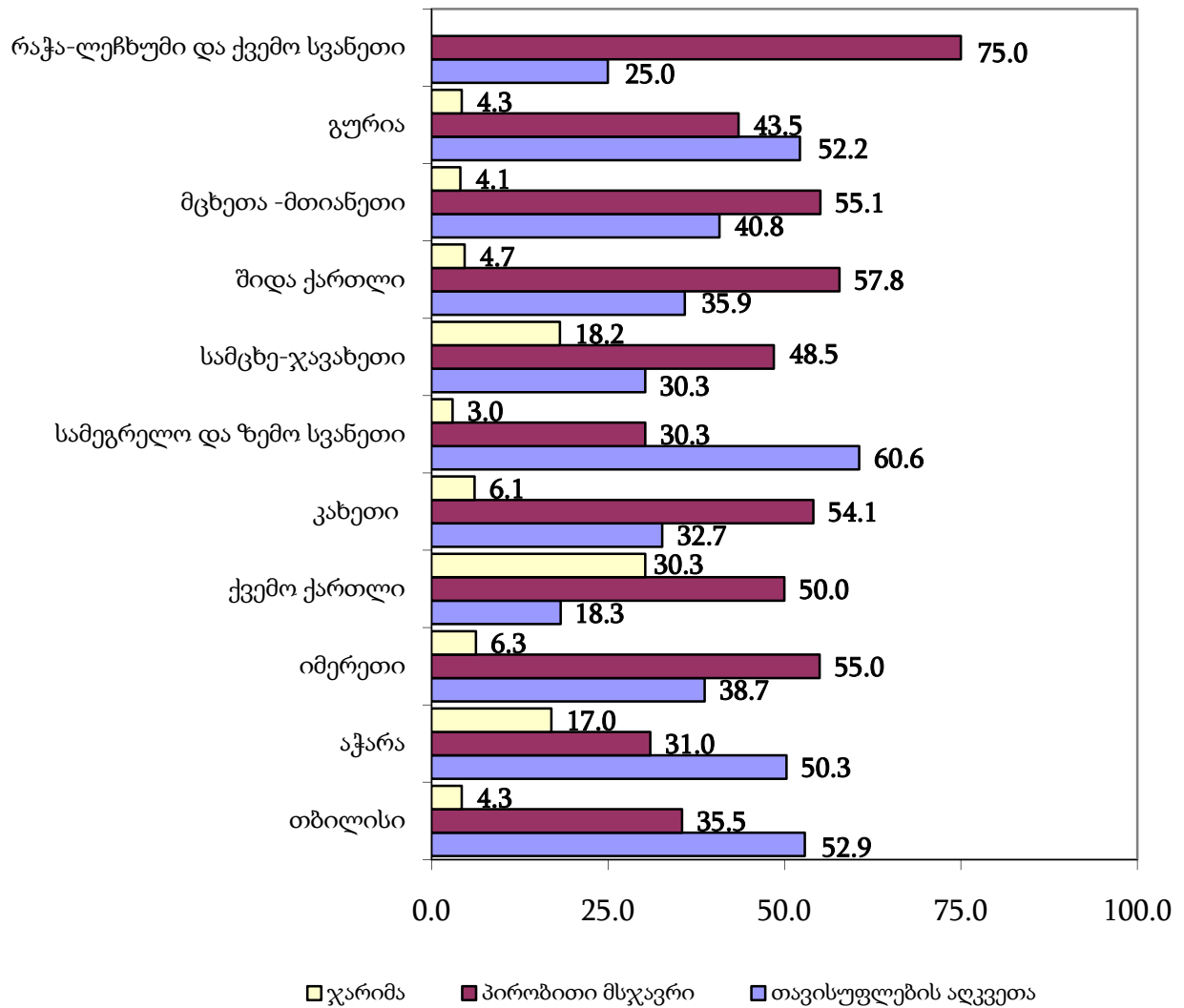
2012 წლის აპრილში პირველი ინსტანციის სასამართლოებში დანაშაულის თითოეული ეპიზოდისათვის შეფარდებული სასჯელებიდან 819, ანუ 51,7% მოდის თბილისის საქალაქო სასამართლოზე, აჭარის სასამართლოებზე - 171, ანუ 10,8%, ქვემო ქართლის სასამართლოებზე - 142, ანუ 9,0%, იმერეთის სასამართლოებზე - 111, ანუ 7,0%, კახეთის სასამართლოებზე - 98, ანუ 6,2% და სხვა (იხ. დანართი ცხრილი №21).

ჩადენილი დანაშაულისა და დანიშნული სასჯელების განაწილება რეგიონების მიხედვით



ჩადენილი დანაშაულებისათვის დანიშნული სასჯელების ფორმების

სტრუქტურა რეგიონალურ ჭრილში (პროცენტობით)



თითოეული დანაშაულისათვის შეფარდებულ სასჯელის ღონისძიებებში თავისუფლების აღკვეთის მაღალი ხვედრითი წილი მოდის: სამეგრელო და ზემო სვანეთზე - 60,6%, თბილისზე - 52,9% გურიაზე - 52,2%, აჭარაზე - 50,3%, მცხეთა-მთიანეთზე - 40,%, იმერეთზე - 38,7% და ა.შ.

პირობითი მსჯავრის მაღალი ხვედრითი წილი მოდის: რაჭა-ლეჩხუმზე - 75,0%, შიდა ქართლზე - 57,8%, მცხეთა-მთიანეთზე - 55,1%, კახეთზე - 54,1%, ქვემო ქართლზე - 50,0% და ა.შ.

ჯარიმის მაღალი ხვედრითი წილით გამოირჩევა: ქვემო ქართლი - 30,3%, სამცხე-ჯავახეთი - 18,2%, აჭარა -17,0%, იმერეთი - 6,3%, კახეთი - 6,1% და სხვა.



## თავი IV. სასჯელადსრულებისა და პრობაციის სტატისტიკა

### ნაწილი 11 - საქართველოს სასჯელადსრულების, პრობაციისა და იურიდიული დახმარების საკითხთა სამინისტროს სასჯელადსრულების დეპარტამენტი

#### 11.1 ბრალდებულთა და მსჯავრდებულთა<sup>3</sup> რაოდენობა სქესობრივ-ასაკობრივ ჭრილში

##### **ბრალდებულთა და მსჯავრდებულთა საერთო რაოდენობის შედარება საქართველოს მოსახლეობის რაოდენობასთან სქესობრივ ჭრილში**

2012 წლის აპრილის მდგომარეობით სასჯელადსრულების დეპარტამენტის პატიმრობისა და თავისუფლების აღკვეთის დაწესებულებებში განთავსებული იყო სულ 23 654 პირი. მათგან 22 433 კაცი და 1 221 ქალია.

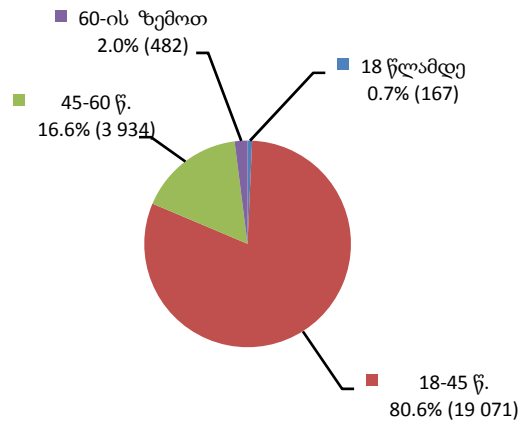
საქართველოს სასჯელადსრულების, პრობაციისა და იურიდიული დახმარების საკითხთა სამინისტროს (შემდგომში - "სამინისტროს") სამართლებრივი უზრუნველყოფის დეპარტამენტის იურიდიულ და სტატისტიკურ-ანალიტიკურ სამმართველოში ყოველთვიურად ხდება ბრალდებულებისა და მსჯავრდებულების საერთო რაოდენობის პროცენტული შედარება საქართველოს მოსახლეობის საქართველოს სტატისტიკის ეროვნული სამსახურის 2011 წლის 1 იანვრის მონაცემებით დაფიქსირებულ რაოდენობასთან. ქვეყნის მოსახლეობის აღნიშნულ რაოდენობასთან სასჯელადსრულების დეპარტამენტის მიმდინარე წლის აპრილის მონაცემების შედარების შედეგად პატიმრების საერთო რიცხვმა (23 654) ქვეყნის მოსახლეობის საერთო რაოდენობის (4 469 200) 0.53% შეადგინა. მამრობითი სქესის პატიმრები (22 433) ქვეყნის მამრობითი სქესის მოსახლეობის (2 127 300) 1.05%-ს, ხოლო მდედრობითი სქესის პატიმრები (1 221) ქვეყნის მდედრობითი სქესის მოსახლეობის (2 341 900) 0.05%-ს შეადგენენ (იხ. დანართი, ცხრილი №22).

##### **ბრალდებულთა და მსჯავრდებულთა რაოდენობა სქესობრივ-ასაკობრივ ჯგუფებში**

სქესობრივ-ასაკობრივ ჭრილში ბრალდებულთა და მსჯავრდებულთა საერთო რაოდენობის ყველაზე მეტი ხვედრითი წილი სრულწლოვან კაცებზე მოდის (22 270). ქვემოთ მოცემულია ყველა დაწესებულებაში განთავსებულ ბრალდებულთა და მსჯავრდებულთა საერთო რაოდენობის ამსახველი დიაგრამები სქესობრივ-ასაკობრივ ჭრილში, სადაც უფრო დეტალურად არის ნაჩვენები სქესობრივი და ასაკობრივი ჯგუფების პროცენტული წილის ურთიერთმიმართება (იხ. დანართი, ცხრილი №23, №24):

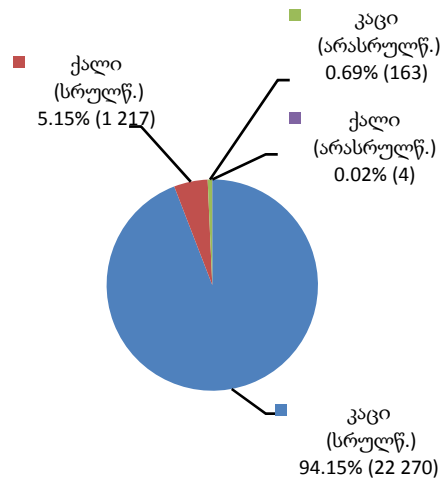
<sup>3</sup> წინამდებარე ანგარიშში პატიმრობისა და თავისუფლების აღკვეთის (თ/ა) დაწესებულებებში განთავსებული ყველა პირი აღინიშნება ტერმინით "ბრალდებულები და მსჯავრდებულები". იგივე კატეგორია შეიძლება აღინიშნებოდეს ასევე საერთო აღმნიშვნელი ტერმინით - "პატიმრები".

### ბრალდებულები და მსჯავრდებულები ასაკობრივ ჯგუფში



როგორც მოცემული დიაგრამიდან ჩანს, ყველაზე ახალგაზრდა და ყველაზე ხანდაზმული ბრალდებულები და მსჯავრდებულები საერთო რაოდენობის ყველაზე ნაკლები პროცენტული მაჩვენებლებით ხასიათდებიან.

### ბრალდებულები და მსჯავრდებულები სქესობრივ-ასაკობრივ ჯგუფში

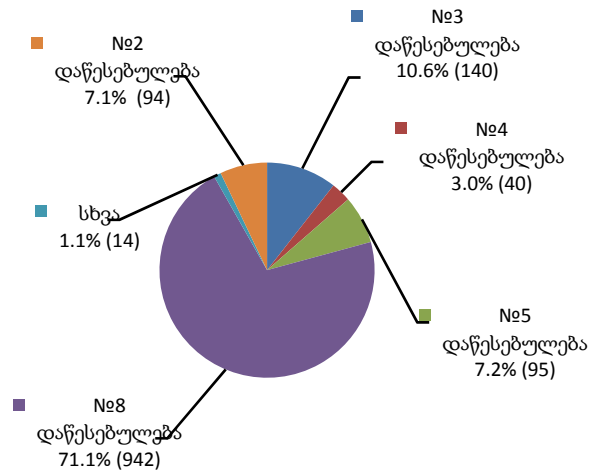


#### 11.2 ბრალდებულები<sup>4</sup>

2012 წლის აპრილის თვეში 8 პატიმრობისა და თ/ა დაწესებულებაში სულ 1 325 ბრალდებული ირიცხებოდა. საერთო შეფარდებით პატიმრობისა და თ/ა დაწესებულებებში განთავსებულ პირთა 5.6%-ს ბრალდებულები შეადგენენ. დაწესებულებებს შორის მათი ხვედრითი წილი შემდეგნაირად ნაწილდება (იხ. დანართი, ცხრილი №25):

<sup>4</sup> წინამდებარე ანგარიშში ტერმინი "ბრალდებულები" აღნიშნავს პატიმრობისა და თავისუფლების აღკვეთის (თ/ა) დაწესებულებებში განთავსებულ არამსჯავრდებულ პირებს.

### ბრალდებულები

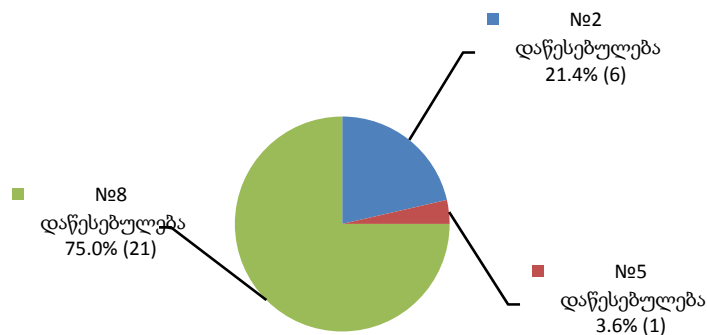


როგორც ზემოთ მოცემული დიაგრამიდან ჩანს, ყველაზე მეტი ბრალდებული 2012 წლის აპრილისთვის №8 დაწესებულებაში ირიცხებოდა (კატეგორიაში "სხვა" ერთიანდება №6, №7 და №18 დაწესებულებები).

### 11.3 არასრულწლოვანი ბრალდებულები და მსჯავრდებულები

2012 წლის აპრილის მონაცემებით საქართველოს სასჯელაღსრულებით სისტემაში განთავსებული არასრულწლოვანი პატიმრების რიცხვი (167) ბრალდებულთა და მსჯავრდებულთა საერთო რაოდენობის 0.7%-ს უტოლდება. მათგან 28 ბრალდებულია. არასრულწლოვანი ბრალდებულების რიცხვი ბრალდებულთა საერთო რაოდენობის 2.1%-ს, ხოლო არასრულწლოვანი პატიმრების საერთო რაოდენობის 16.8%-ს შეადგენს. მათგან 2 ქალია. ქვემოთ მოცემულია დაწესებულებებში მათი განაწილების ამსახველი სურათი (იხ. დანართი, ცხრილი №26):

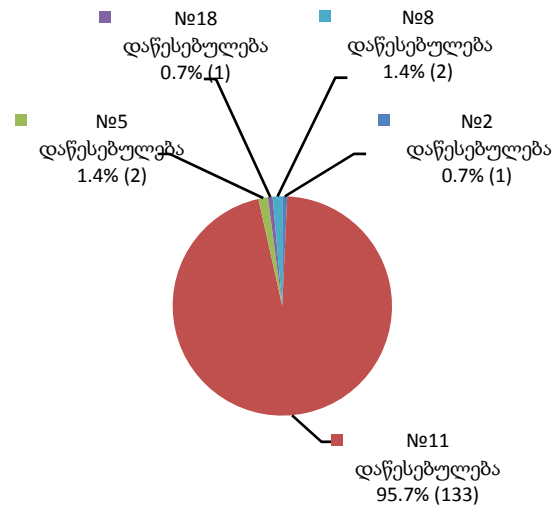
### არასრულწლოვანი ბრალდებულები



139 არასრულწლოვანი მსჯავრდებულიდან 2 ქალია. არასრულწლოვანი მსჯავრდებულების რიცხვი მსჯავრდებულთა საერთო რაოდენობის 0.6%-ს, ხოლო არასრულწლოვანი პატიმრების საერთო რაოდენობის

83.2%-ს შეადგენს. მათი საერთო რაოდენობის პატიმრობისა და თ/ა დაწესებულებებში განაწილების მაჩვენებელი შემდეგია (იხ. დანართი, ცხრილი №26):

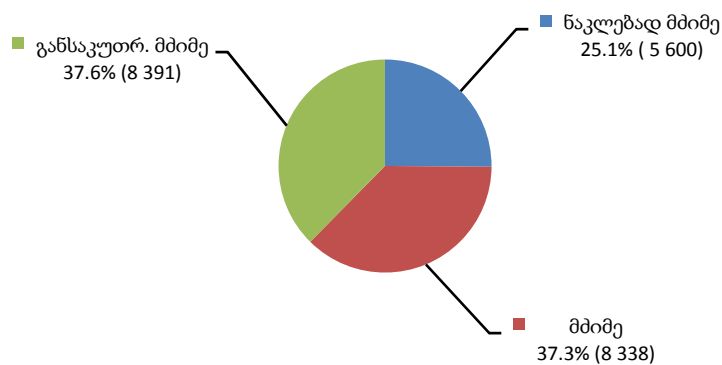
### არასრულწლოვანი მსჯავრდებულები



### 11.4 მსჯავრდებულთა რაოდენობა დანაშაულის კატეგორიის მიხედვით

2012 წლის აპრილის თვეში პატიმრობისა და თ/ა დაწესებულებებში მყოფ მსჯავრდებულთა საერთო რაოდენობის (22 329) უმეტესობას განსაკუთრებით მძიმე დანაშაულისთვის მსჯავრდებული პირები შეადგენდნენ. დიდი ხვედრითი წილი აქვს მძიმე დანაშაულისთვის მსჯავრდებულების რაოდენობასაც (იხ. დანართი, ცხრილი №27).

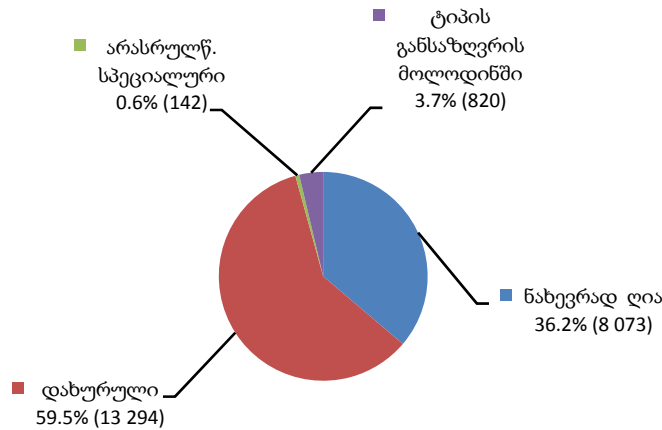
### მსჯავრდებულები დანაშაულის კატეგორიის მიხედვით



### 11.5 მსჯავრდებულთა რაოდენობა დაწესებულების ტიპის მიხედვით

2012 წლის აპრილში მსჯავრდებულთა რიცხვი, რომელთაც თავისუფლების აღკვეთის დაწესებულებათა ტიპები<sup>5</sup> განესაზღვრათ 21 509-ს, ხოლო დაწესებულების განსაზღვრის მოლოდინში მყოფ მსჯავრდებულთა რაოდენობა 820-ს შეადგენდა. მათი რაოდენობა შეფარდებული დაწესებულების ტიპის მიხედვით შემდეგნაირად ნაწილდება (იხ. დანართი, ცხრილი №28):

მსჯავრდებულები დაწესებულების ტიპის მიხედვით



### 11.6 ბრალდებულთა და მსჯავრდებულთა რაოდენობა დადგენილ ლიმიტებთან შედარებით

”საქართველოს სასჯელაღსრულების, პრობაციისა და იურიდიული დახმარების საკითხთა სამინისტროს სასჯელაღსრულების დეპარტამენტის პატიმრობისა და თავისუფლების აღკვეთის დაწესებულებების შესახებ” საქართველოს სასჯელაღსრულების, პრობაციისა და იურიდიული დახმარების საკითხთა მინისტრის 2010 წლის 27 დეკემბრის №184 ბრძანებით<sup>6</sup> დადგენილია ბრალდებულთა და მსჯავრდებულთა რაოდენობრივი ლიმიტი თითოეული დაწესებულებისთვის. დაწესებულებებში განთავსებულ პირთა რეალური რაოდენობის შედარება ლიმიტირებულ რაოდენობასთან ხდება თითოეულ დაწესებულებასთან მიმართებაში.

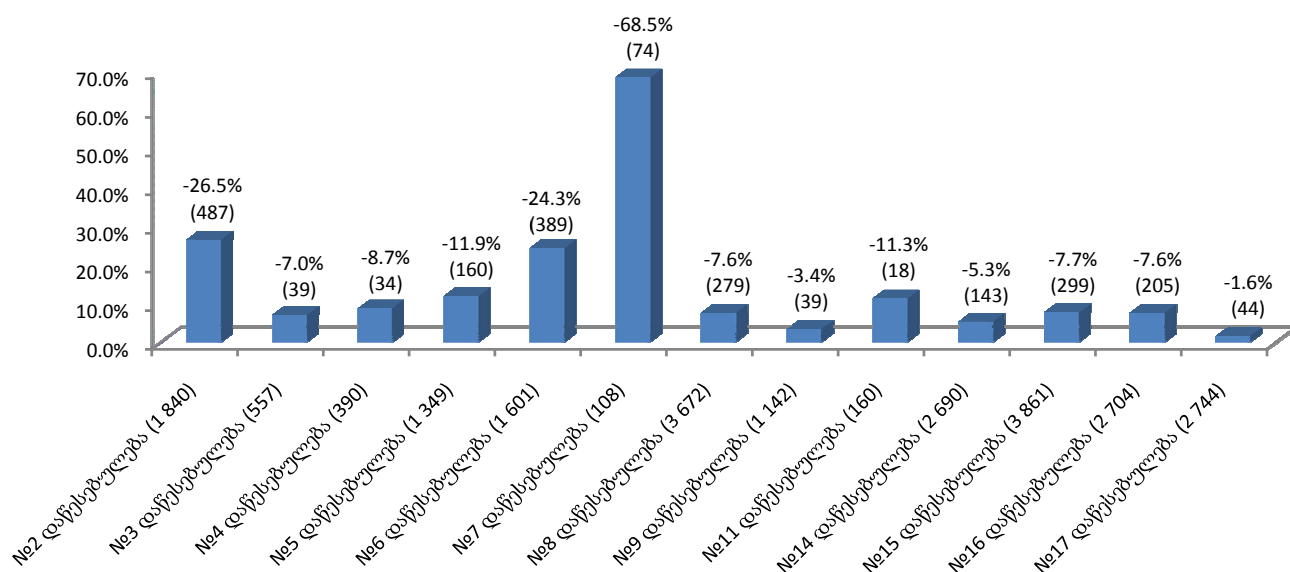
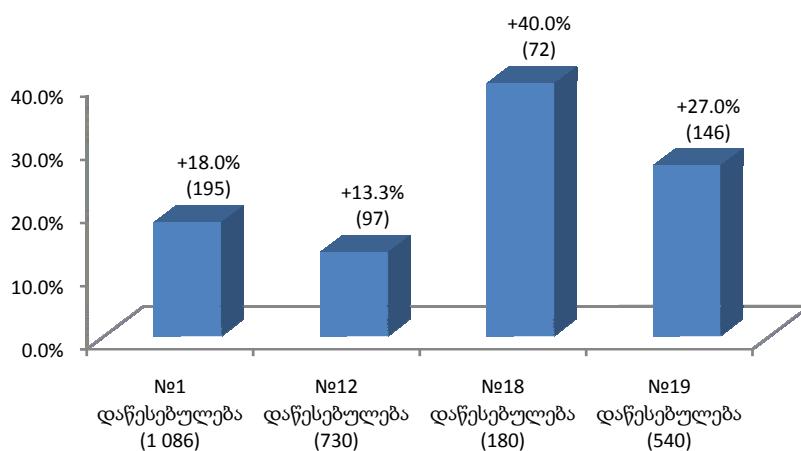
საქართველოს სასჯელაღსრულების სისტემას დაქვემდებარებულ 17 დაწესებულებაში არსებული საპატიმრო ადგილების საერთო ლიმიტირებული რაოდენობა 25 354-ს შეადგენს. 2012 წლის აპრილის მონაცემებით

<sup>5</sup> თავისუფლების აღკვეთის დაწესებულებებში ერთიანდება შემდეგი ტიპის დაწესებულებები: ნახევრად ღია, დახურული, შერეული და არასრულწლოვანთა სპეციალური.

<sup>6</sup> საქართველოს სასჯელაღსრულების პრობაციისა და იურიდიული დახმარების საკითხთა მინისტრის 2012 წლის 7 მაისის №63 ბრძანებით შეტანილ იქნა ცვლილება საქართველოს სასჯელაღსრულების, პრობაციისა და იურიდიული დახმარების საკითხთა მინისტრის 2010 წლის 27 დეკემბრის №184 ბრძანებაში. ცვლილების საფუძველზე გაუქმდა №10 და №13 დაწესებულებები, ხოლო №1, №4, №5, №6, №9, №12, №14 და №15 დაწესებულებების ბრალდებულთა და მსჯავრდებულთა დადგენილი რაოდენობრივი ლიმიტები შეიცვალა, რაც შესაბამისად ასახულია წინამდებარე ანგარიშში მოცემულ დიაგრამებსა და თანდართულ ცხრილში.

ბრალდებულთა და მსჯავრდებულთა საერთო რაოდენობა (23 654) ამ ზღვარზე 1 700 ერთეულით (6.7%-ით) ნაკლებია. ამ მხრივ სხვადასხვა დაწესებულებაში განსხვავებული მდგომარეობაა. ქვემოთ მოცემულ ორ გრაფიკზე აღნიშნულია დაწესებულებების ჩამონათვალი ლიმიტებით, სადაც კლების ან მატების ნიშნით წამდვარებული პროცენტული მაჩვენებლის ქვემოთ ფრჩხილებში მოცემულია პროცენტული რაოდენობის შესაბამისი ციფრი. ამდენად თითოეულ დაწესებულებაში ბრალდებულთა და მსჯავრდებულთა ამჟამინდელი რაოდენობის დადგენილ ლიმიტზე სიჭარბე ან ნაკლებობა გრაფიკზე გამოსახულია როგორც რაოდენობრივი, ასევე პროცენტული მაჩვენებლის ფორმით (იხ. დანართი, ცხრილი №29):

**ბრალდებულთა და მსჯავრდებულთა რაოდენობა დადგენილ ლიმიტებთან შედარებით მეტობისა და ნაკლებობის მაჩვენებლებით**



როგორც მოცემული გრაფიკებიდან ჩანს, 4 დაწესებულებაში 2012 წლის აპრილში ბრალდებულთა და მსჯავრდებულთა დადგენილ ლიმიტთან შედარებით ჭარბი რაოდენობა იყო განთავსებული. ბრალდებულთა და

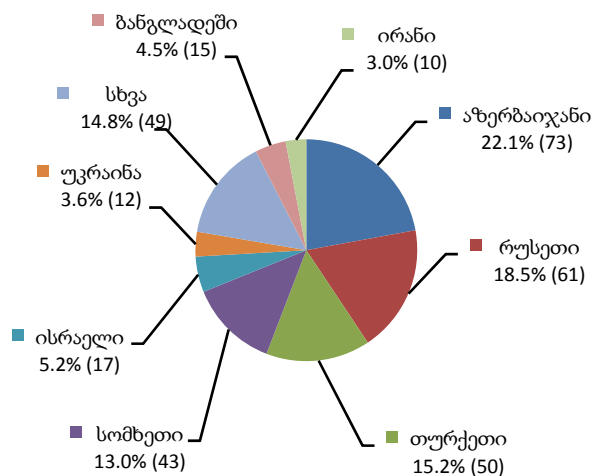
მსჯავრდებულთა დადგენილზე ნაკლები რაოდენობა 13 დაწესებულებაში დაფიქსირდა. პროცენტული სიჭარბის მაჩვენებლით პირველ ადგილზე №18 დაწესებულებაა. დადგენილთან შედარებით ბრალდებულთა და მსჯავრდებულთა ყველაზე ნაკლები რაოდენობა პროცენტულად №7 დაწესებულებაშია.

**11.7 უცხოელი ბრალდებულები და მსჯავრდებულები**

უცხოელი ბრალდებულებისა და მსჯავრდებულების რაოდენობის დათვლა დაწესებულებების მიხედვით მიმდინარეობს.

საქართველოს სასჯელაღსრულებით სისტემაში მოთავსებული 34 უცხო ქვეყნის მოქალაქეების საერთო რიცხვი მიმდინარე წლის აპრილის დასასრულს 330 (პატიმართა საერთო რაოდენობის 1.4%) იყო, მათ შორის 6 ორმაგი მოქალაქეობის (1 - უკრაინა-საქართველო, 2 - რუსეთი-საქართველო, 1 ირანი-საქართველო, 1 - აზერბაიჯანი-საქართველო, 1 - კამერუნი-კონგო). ქვემოთ დიაგრამაზე მოცემულია უცხოელ მოქალაქეთა საერთო რაოდენობის პროცენტული შემადგენლობა (იხ. დანართი, ცხრილი №30):

**უცხოელი ბრალდებულები და მსჯავრდებულები**

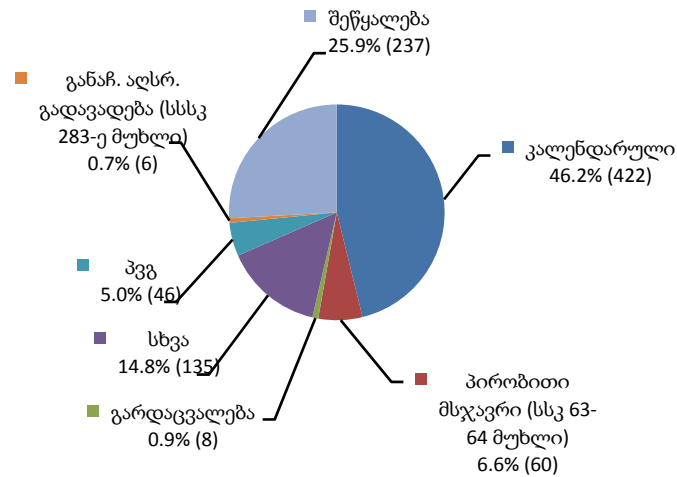


როგორც ამ დიაგრამიდან ჩანს უცხოელთა უმრავლესობას ყოფილი საბჭოთა კავშირის ქვეყნების მოქალაქეები შეადგენენ. უცხოელთაგან უდიდესი ნაწილი აზერბაიჯანელებზე, რუსებზე, თურქებსა და სომხებზე მოდის. შედარებით ნაკლები მაჩვენებლებით ხასიათდებიან ისრაელი, ბანგლადეში, უკრაინა, ირანი და დანარჩენი ქვეყნები.

**11.8 პატიმრობისა და თავისუფლების აღკვეთის დაწესებულებებიდან გათავისუფლებულ ბრალდებულთა და მსჯავრდებულთა რაოდენობა**

2012 წლის აპრილში საქართველოს პატიმრობისა და თ/ა დაწესებულებებიდან 914 ბრალდებული და მსჯავრდებული გათავისუფლდა. ქვემოთ ნაჩვენებია საანგარიშო პერიოდისთვის გათავისუფლებულ პირთა საერთო რაოდენობა (იხ. დანართი, ცხრილი №31):

## გათავისუფლებული ბრალდებულები და მსჯავრდებულები



როგორც ვხედავთ, გათავისუფლებულთა უდიდესი წილი კალენდარულ და შეწყალებით გათავისუფლებაზე მოდის. შედარებით დაბალი მაჩვენებლით ხასიათდება პირობითი მსჯავრით გათავისუფლებულები. ასევე დაბალი მაჩვენებლით არის წარმოდგენილი პვგ, გარდაცვალება და განაჩენის აღსრულების გადავადება (ავადმყოფობით). ხოლო სხვა სახით გათავისუფლებულთა (გირაო, საქმის შეწყვეტა, ექსტრადიცია და სხვა) საერთო რაოდენობა (135) მთლიანი რაოდენობის 14.8%-ს შეადგენს.

### 11.9 რესოციალიზაცია<sup>7</sup>

რესოციალიზაციის მიმდინარეობის მაჩვენებელი თითოეული დაწესებულებისთვის ღონისძიებათა ტიპების მიხედვით ითვლება. ამ მიზნით ხდება თითოეულ პროგრამაში ჩართული პატიმრების საერთო რაოდენობის აღრიცხვა და მათი დაყოფა სქესობრივ-ასაკობრივ ჯგუფებში.

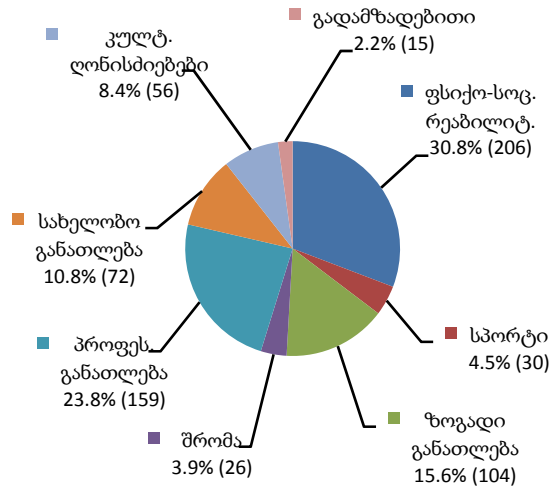
2012 წლის აპრილში პატიმრობისა და თ/ა დაწესებულებებში რესოციალიზაციის პროგრამები სულ 668 პირისთვის მოქმედებდა. ყველაზე დიდი ადგილი აღნიშნულ პროგრამებში ქვემოთ მოცემული მაჩვენებლის მიხედვით ფსიქო-სოციალური რეაბილიტაციისა და პროფესიული განათლების პროგრამებს უკავია, რომლებიც საანგარიშო პერიოდში შესაბამისად 206 და 159 პირისთვის მიმდინარეობდა.

დიაგრამაზე ნაჩვენებია თითოეულ რესოციალიზაციის პროგრამაში ჩართული პატიმრების რაოდენობის პროცენტული შედარება (იხ. დანართი, ცხრილი №32):

<sup>7</sup> რესოციალიზაციის მონაცემები მოიცავს როგორც მიმდინარე (539), ასევე საანგარიშო თვეში დასრულებულ პროგრამებს (129).

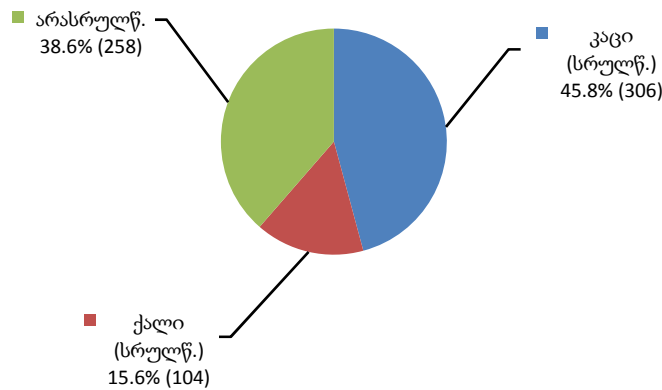


### რესოციალიზაციის პროგრამებში ჩართული პატიმრები



ამ პროგრამებში ჩართულთა ასაკობრივი მაჩვენებლის მიხედვით სრულწლოვან მამაკაცთა კონტინგენტი აწლის აპრილის თვეში რესოციალიზაციის პროგრამებში ჩართული პირების საერთო რაოდენობის უმრავლესობას შეადგენს (იხ. დანართი, ცხრილი №32).

### რესოციალიზაციის პროგრამებში ჩართული პატიმრები სქესობრივ-ასაკობრივ ჭრილში



რაც შეეხება გარესამყაროსთან ურთიერთობას, საანგარიშო თვის განმავლობაში პატიმრებმა პაემნის უფლებით სულ 12 828-ჯერ ისარგებლეს. მათგან 12 275 პაემანი ხანმოკლე, 473 - ხანგრძლივი, ხოლო 80 - ვიდუოპაემანი იყო.

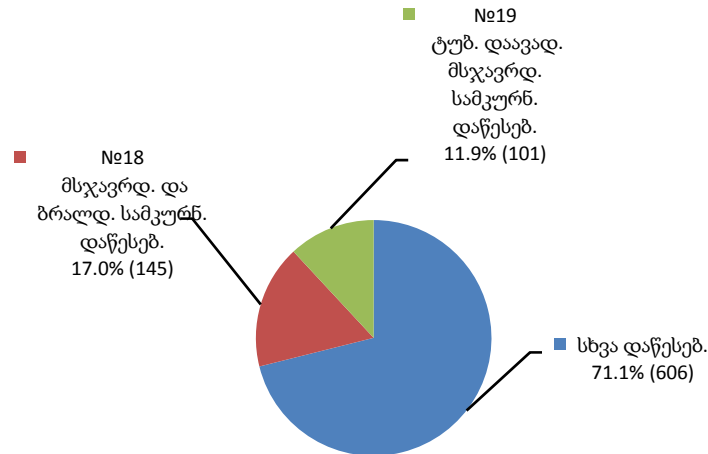
#### 11.10 დისციპლინური ღონისძიებები

საანგარიშო პერიოდში დისციპლინური ღონისძიება პატიმრობისა და თ/ა დაწესებულებებში 341-ჯერ იქნა გამოყენებული, მათგან 31-ჯერ საყვედურის გამოცხადებით და 309-ჯერ სამართლო საკანში, ხოლო ერთხელ საკნის ტიპის სადგომში მოთავსებით. გამოყენებული იქნა 2 წახალისების ღონისძიება (იხ. დანართი, ცხრილი №32).

### 11.11 სასჯელადსრულების სისტემაში და სისტემის გარეთ გადაყვანილ ბრალდებულთა და მსჯავრდებულთა რაოდენობა

2012 წლის აპრილში სად-ის სასჯელადსრულებით სისტემაში დაწესებულებებს შორის სულ 852 პირის გადაადგილება დაფიქსირდა. მათგან ყველაზე დიდი წილი გადაყვანილ იქნა სხვა პატიმრობისა და თ/ა დაწესებულებებში (იხ. დანართი, ცხრილი №33).

გადაყვანილი ბრალდებულები და მსჯავრდებულები



სად-ის სისტემის გარეთ საერთო პროფილის საავადმყოფოებში გადაყვანილ პირთა რაოდენობამ სულ 125 შეადგინა (იხ. დანართი, ცხრილი №33).

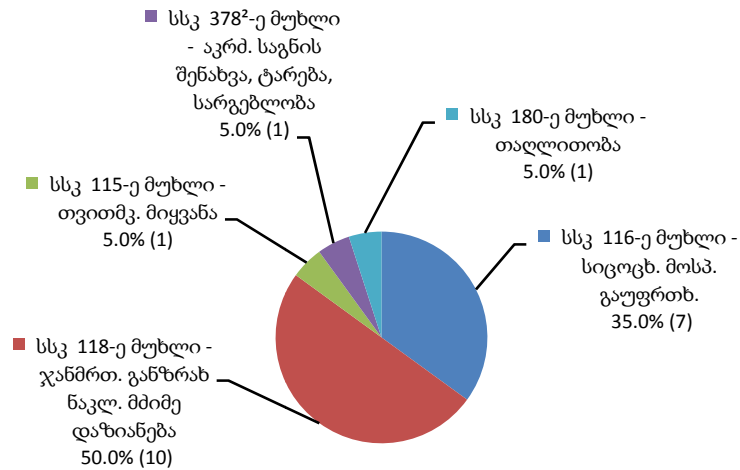
### 11.12 კრიმინოგენული მდგომარეობა პატიმრობისა და თავისუფლების აღკვეთის დაწესებულებებში

დანაშაულებრივი ფაქტების ჩადენის მაჩვენებელი სასჯელადსრულების სისტემაში გამოითვლება თითოეული დაწესებულებისთვის სსსკ მუხლებით გათვალისწინებული ქმედებების მიხედვით, რაც დაწესებულებებში კრიმინოგენული ვითარების ცალ-ცალკე ჩვენების გარდა საერთო ვითარების ასახვის საშუალებასაც იძლევა. გარდა ამისა, კრიმინოგენული სიტუაციის აღმრიცხავი მონაცემთა ცხრილები დანაშაულებრივი ფაქტებისა და მათ ჩამდენ პირთა ასაკის ურთიერთმიმართებასაც აჩვენებს.

სამინისტროს საგამოძიებო დეპარტამენტის ინფორმაციაზე დაყრდნობით მიმდინარე წლის აპრილში საქართველოს სასჯელადსრულებით სისტემაში მომხდარი გამოსამიებელი ფაქტების რაოდენობამ სისხლის სამართლის კოდექსის 5 მუხლით გათვალისწინებული 20 ერთეული ქმედება შეადგინა. მათგან ყველაზე მეტი ხვედრითი წილი სსკ 118-ე მუხლით ჩადენილ ქმედებებზე (ჯანმრთელობის განზრახ ნაკლებად მძიმე დაზიანება) მოდის. ა/წ აპრილში ეს მაჩვენებელი 10 ერთეულს გაუტოლდა.

ქვემოთ მოცემულ დიაგრამაზე ნაჩვენებია მიმდინარე წლის აპრილის თვეში გამოძიების დაწყების საფუძველად ქცეული დანაშაულებრივი ფაქტების რაოდენობა და მათი ხვედრითი წილი საერთო რაოდენობაში (იხ. დანართი, ცხრილი №34):

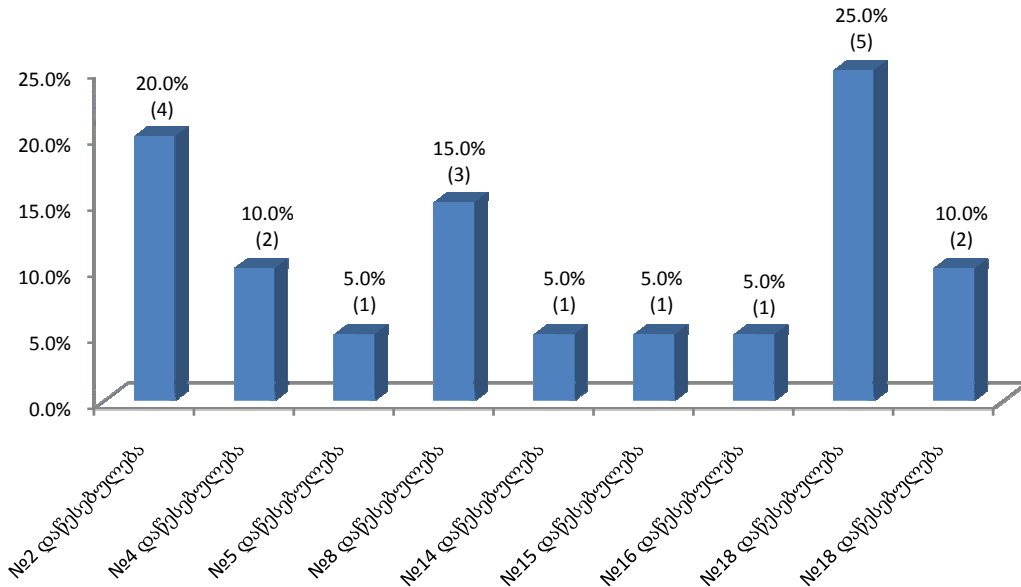
## დანაშაულებრივი ფაქტები, რომლებზეც დაიწყო გამოძიება



## 2012 წლის აპრილის თვეში ჩადენილი დანაშაულებრივი ფაქტები დაწესებულებებსა და დაწესებულებების გარეთ პირთა ასაკობრივი ჯგუფების მიხედვით

2012 წლის აპრილში გამოძიება 9 სხვადასხვა დაწესებულებაში მომხდარ ფაქტებზე დაიწყო. შემდეგი გრაფიკი თითოეულ დაწესებულებაში ჩადენილი ფაქტების პროცენტულ მაჩვენებელს ასახავს. როგორც ვხედავთ, აპრილში ჩადენილი 20 ქმედებიდან ყველაზე მეტი - 5 ერთეულის ოდენობით №18 დაწესებულებაში იქნა ჩადენილი (იხ. დანართი, ცხრილი №34).

### ჩადენილი დანაშაულებრივი ფაქტები

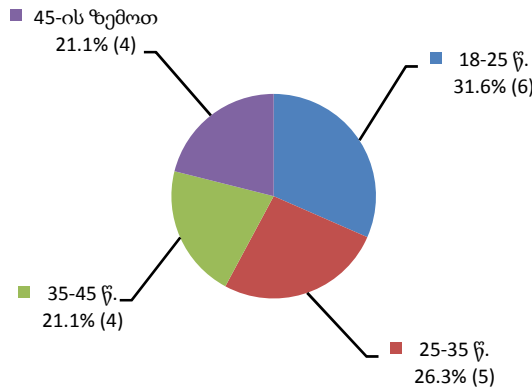


საანგარიშო პერიოდში გამოძიება ჩადენილ დანაშაულებრივ ფაქტზე სულ 19 პირის მიმართ წარიმართა<sup>8</sup>. გამოძიების ობიექტი ქმედების ჩამდენ პირთა საერთო რაოდენობის უმრავლესობას 18-25 წლამდე ასაკის

<sup>8</sup> სსკ 180-ე (1 საქმე) მუხლით გათვალისწინებულ ქმედებაზე გამოძიება დაწყებულია ფაქტზე (პირის გარეშე).

პირები შეადგენდნენ. გამოსაძიებელი ფაქტების ყველაზე ნაკლები რაოდენობა 35-45 წლამდე და 45 წლის ზემოთ ასაკობრივ ჯგუფებზე მოდის. ქვემოთ ნაჩვენებ დიაგრამაზე ასახულია 2012 წლის აპრილში ჩადენილი ქმედებებისა და ჩამდენ პირთა ასაკობრივი კატეგორიების ურთიერთმიმართება (იხ. დანართი, ცხრილი №35):

**პირთა რაოდენობა, რომელთა მიმართაც დაწყებულია გამოძიება**



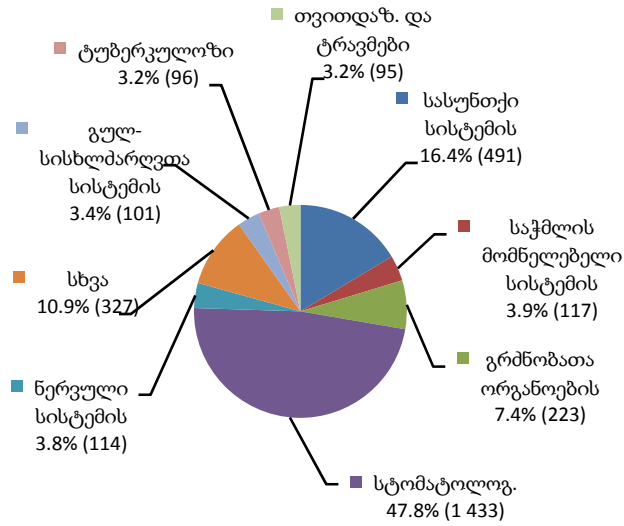
**11.13 სამედიცინო მდგომარეობა პაციენტებისა და თავისუფლების აღკვეთის დაწესებულებებში**

**ა) დაავადებები**

სამინისტროს სამედიცინო დეპარტამენტის მონაცემებით 2012 წლის აპრილში ექიმ-სპეციალისტთა კონსულტაციების შედეგად გამოვლენილ სხვადასხვა სახეობის დაავადებათა საერთო რაოდენობა 2 997-ს გაუტოლდა. ქვემოთ მოცემულ დიაგრამაზე ნაჩვენებია დაავადებულთა ხვედრითი წილი კონკრეტული დაავადების მიხედვით. სამედიცინო მდგომარეობის ამსახველი მონაცემთა ცხრილები ასევე იძლევა დაავადებების სქესობრივ-ასაკობრივ ჯგუფებში გავრცელების რაოდენობრივი მასშტაბის დადგენის საშუალებას.

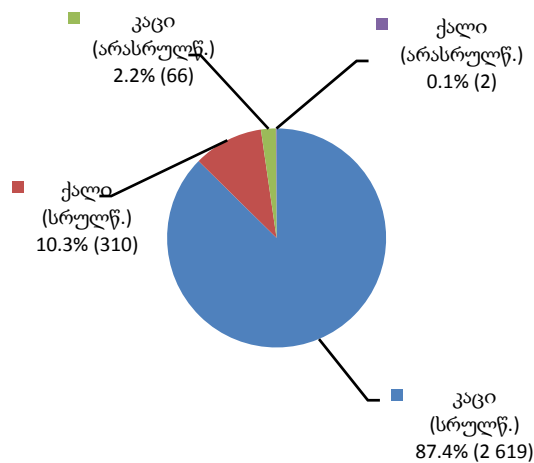
მოცემული დიაგრამის მიხედვით სასჯელადსრულებით სისტემაში გავრცელებული დაავადებებიდან ყველაზე დიდი წილი სტომატოლოგიურ დაავადებებზე მოდის. ასევე გავრცელებულია სასუნთქი სისტემისა და გრძნობათა ორგანოების დაავადებები (იხ. დანართი, ცხრილი №36).

### ავადობა სასჯელადსრულების სისტემაში



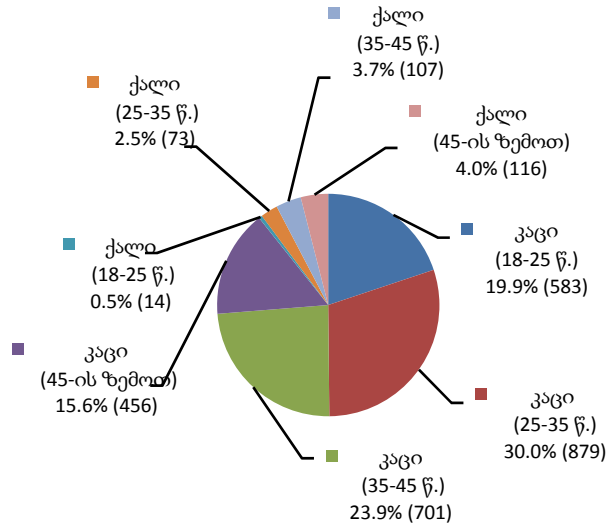
დაავადებული პირების კატეგორიაში ყველაზე მეტი მაჩვენებლით სრულწლოვანი კაცები ხასიათდებიან. მათი სქესობრივ-ასაკობრივი ჯგუფები ქვემოთ დიაგრამაზეა წარმოდგენილი (იხ. დანართი, ცხრილი №37):

### დაავადებები ბრალდებულთა და მსჯავრდებულთა სქესობრივ-ასაკობრივ ჯგუფებში



შემდეგი დიაგრამა განსაზღვრავს სრულწლოვანი ქალებისა და კაცების ასაკობრივი კატეგორიების ხვედრით წილს სრულწლოვან დაავადებულთა საერთო რაოდენობაში (იხ. დანართი, ცხრილი №37):

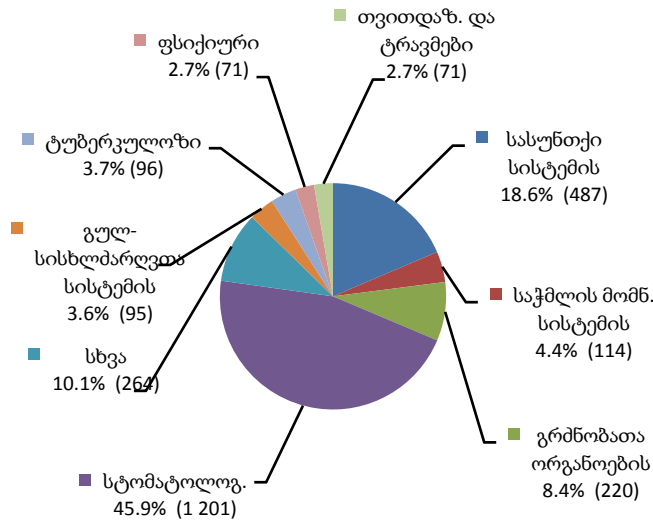
**სრულწლოვან ბრალდებულთა და მსჯავრდებულთა დაავადებები სქესობრივ-ასაკობრივ ჭრილში**



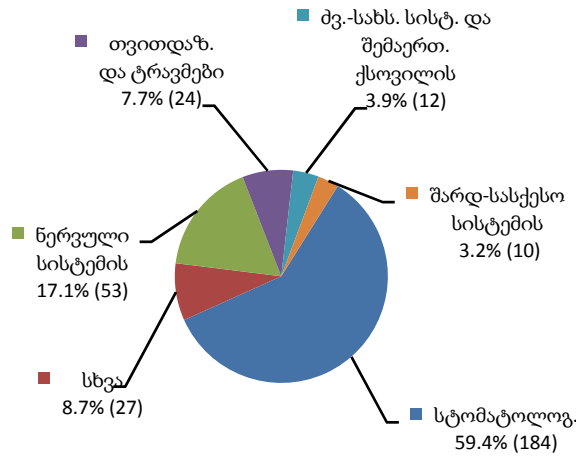
მოცემული დიაგრამიდან ჩანს, რომ ა/წლის აპრილის თვეში დაავადებათა ყველაზე მაღალი მაჩვენებელი კაცებში 25-დან 35 წლამდე, ხოლო ქალებში 45 წლის ზევით ასაკობრივ კატეგორიებში ვლინდება.

შემდეგი ორი დიაგრამა აჩვენებს დაავადებათა კატეგორიების გავრცელების მასშტაბს ცალ-ცალკე მამრობითი და მდედრობითი სქესის სრულწლოვან ბრალდებულთა და მსჯავრდებულთათვის (იხ. დანართი, ცხრილი №37):

**დაავადებები სრულწლოვან კაცებში**



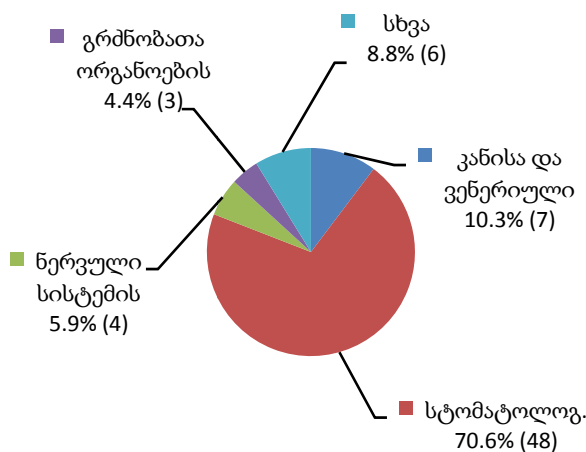
### დაავადებები სრულწლოვან ქალებში



სტომატოლოგიური დაავადებების შემდეგ, რაც ყველა კატეგორიაში ყველაზე გავრცელებულ დაავადებას წარმოადგენს, მდებრობითი სქესის სრულწლოვან ბრალდებულებსა და მსჯავრდებულებში ნერვული სისტემის დაავადებები ჭარბობს, თუმცა მათი ხვედრითი წილი მნიშვნელოვნად ჩამოუვარდება სტომატოლოგიური დაავადებების მაჩვენებელს. ზრდასრულ მამაკაცებში სტომატოლოგიურის შემდეგ მაღალია სასუნთქი სისტემისა და გრძობათა ორგანოების დაავადებების მაჩვენებელი.

არასრულწლოვნებში დაავადებების რაოდენობა დაავადებათა მთლიანი რაოდენობის 2.3%-ს შეადგენს. მათგან 2 მდებრობითი სქესისაა. მომდევნო დიაგრამაზე აღნიშნულია დაავადებათა მაჩვენებელი არასრულწლოვან პაციენტებში დაავადების კატეგორიის მიხედვით (იხ. დანართი, ცხრილი №37):

### დაავადებები არასრულწლოვან პაციენტებში



როგორც ვხედავთ 2012 წლის აპრილში არასრულწლოვან პაციენტებში ყველაზე მეტად სტომატოლოგიური და კანისა და ვენერიული დაავადებები იყო გავრცელებული.

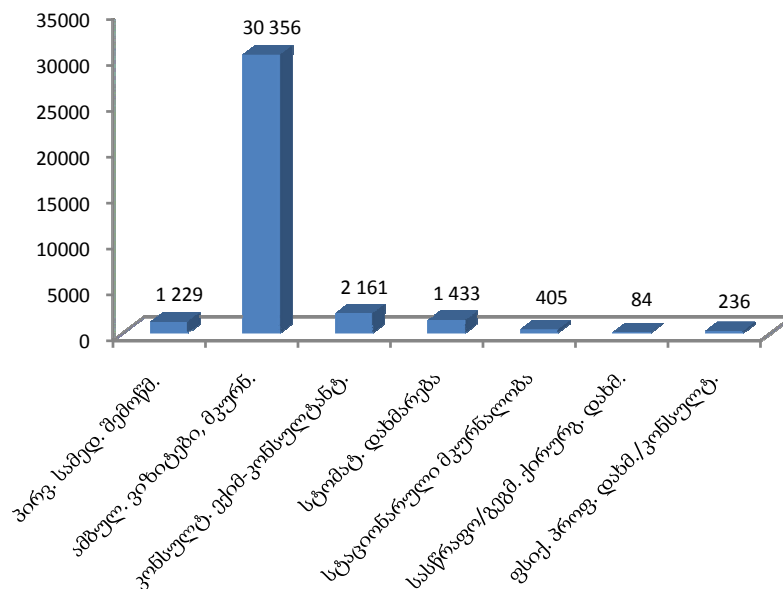
## ბ) მკურნალობა

პაციენტებისა და თ/ა დაწესებულებებში მკურნალობასთან დაკავშირებული მონაცემები ამ ეტაპზე წლიურ ფორმაში ყოველთვიურად გაწეული სამედიცინო დახმარების ტიპის მიხედვით ითვლება.

ამბულატორიული ვიზიტებისა და მკურნალობის გარდა, რომლითაც მიმდინარე წლის აპრილში ბრალდებულებმა და მსჯავრდებულებმა 30 356-ჯერ ისარგებლეს, სასჯელაღსრულებით სისტემაში 1 229-ჯერ იქნა გაწეული პირველადი სამედიცინო შემოწმება, ხოლო 84-ჯერ სასწრაფო და გეგმიური ქირურგიული დახმარება.

ქვემოთ ნაჩვენები დიაგრამა პაციენტებისა და თ/ა დაწესებულებებში განთავსებულ პირთათვის 2012 წლის აპრილში გაწეულ სამედიცინო დახმარებას მისი ტიპების მიხედვით წარმოგვიდგენს (იხ. დანართი, ცხრილი №38):

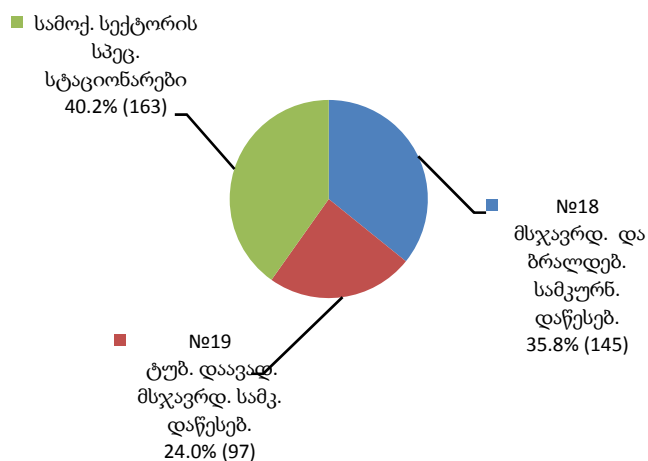
სამედიცინო დახმარება სასჯელაღსრულების სისტემაში



ქვემოთ დიაგრამაზე ნაჩვენებია სტაციონარული მკურნალობის მიმდინარეობის მაჩვენებელი სად-ის სისტემისა და სამოქალაქო სექტორის სპეციალიზირებულ სტაციონარებში, საიდანაც ჩანს, რომ სტაციონარულ მკურნალობაზე მყოფ პირთა (405) უმეტესობა (242) სად-ის სამკურნალო დაწესებულებებშია განთავსებული (იხ. დანართი, ცხრილი №38):

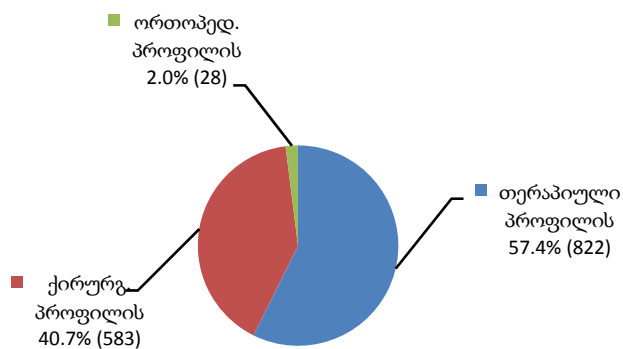


### სტაციონარულ მკურნალობაზე მყოფთა რაოდენობა



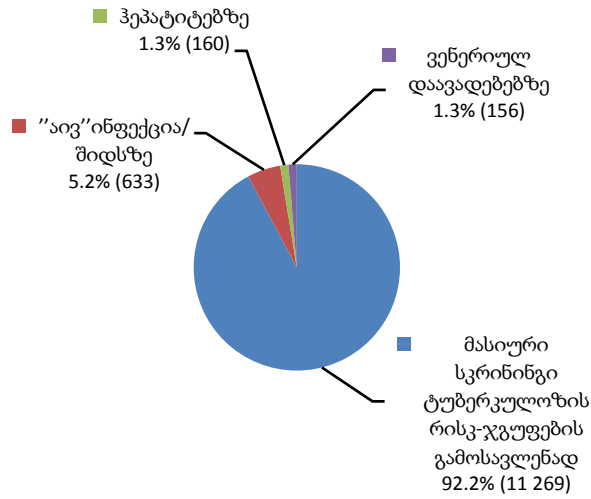
შემდეგი დიაგრამა სტომატოლოგიური მკურნალობის მიმდინარეობისას გაწეული სხვადასხვა ტიპის დახმარების მიმდინარეობის მაჩვენებელს ასახავს (იხ. დანართი, ცხრილი №38):

### სტომატოლოგიური მკურნალობა



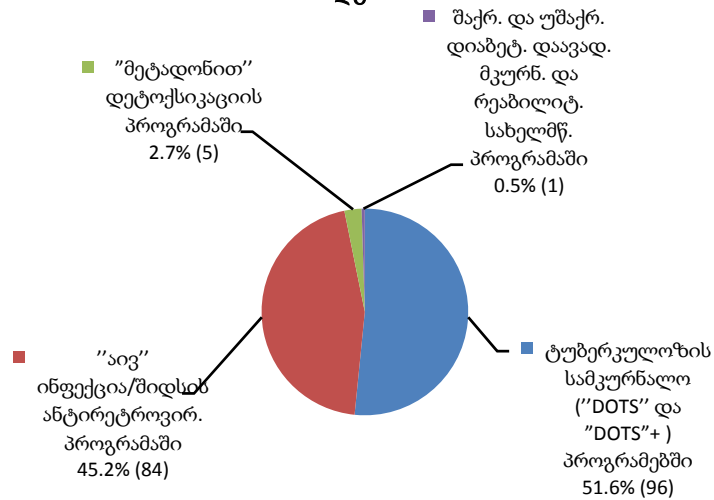
რაც შეეხება სამედიცინო გამოკვლევებს, აპრილში ჩატარდა 4 ტიპის გამოკვლევა "აივ" ინფექცია/შიდსზე, ტუბერკულოზზე, ჰეპატიტებსა და ვენერიულ დაავადებებზე, მათგან ყველაზე დიდი მაჩვენებელი რაოდენობით - 11 269 ტუბერკულოზის რისკ-ჯგუფების გამოსავლენად წარმოებულ მასიურ სკრინინგზე მოდის (იხ. დანართი, ცხრილი №38).

### ჩატარებული გამოკვლევები



2012 წლის აპრილის თვეში დაფიქსირდა სამკურნალო სარეაბილიტაციო პროგრამებში ჩართული 186 მსჯავრდებული. მათგან უმრავლესობა - 96 პირი ტუბერკულოზის სამკურნალო "DOTS" და "DOTS"+ პროგრამებშია ჩართული, 84 - "აივ" ინფექცია/შიდსის ანტირეტროვირუსულ პროგრამაში, 5 - "მეტადონით" დეტოქსიკაციის პროგრამაში, 1 - შაქრიანი და უშაქრო დიაბეტით დაავადებულთა მკურნალობისა და რეაბილიტაციის სახელმწიფო პროგრამაში (ჰორმონით უზრუნველყოფა). ქვემოთ მოცემული დიაგრამა ამ მდგომარეობას ნათლად ასახავს (იხ. დანართი, ცხრილი №38):

### სამკურნალო-სარეაბილიტაციო პროგრამებში ჩართულთა რაოდენობა



ამავე თვეში ანტიტუბერკულოზური მკურნალობის კურსი დაასრულა სულ 72-მა მსჯავრდებულმა.

## გ) გარდაცვალება

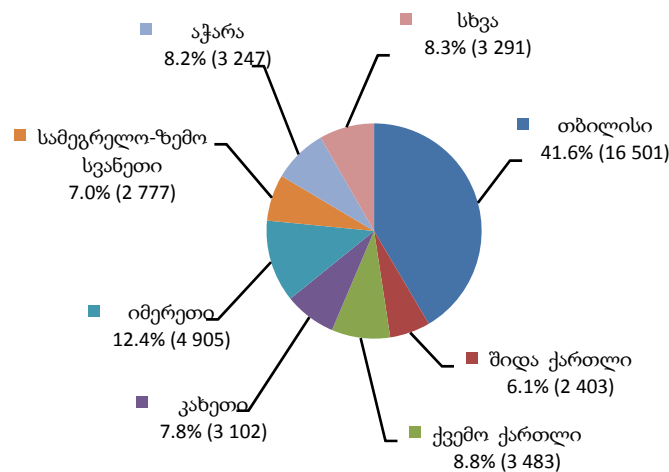
პატიმრობისა და თ/ა დაწესებულებებში გარდაცვალების ფაქტები აღირიცხება გარდაცვალების ადგილის მიხედვით, რაზედაც დგება ყოველთვიური ფორმა. 2012 წლის აპრილში პატიმრობისა და თ/ა დაწესებულებებში 7 პირი გარდაიცვალა. მათგან 1 - №2 დაწესებულებაში, 5 - №18 დაწესებულებაში და 1 – №19 დაწესებულებაში (იხ. დანართი, ცხრილი №39).

### ნაწილი 12 - საქართველოს სასჯელაღსრულების, პრობაციისა და იურიდიული დახმარების საკითხთა სამინისტროს მმართველობის სფეროში მოქმედი სსიპ - პრობაციის ეროვნული სააგენტო

#### 12.1 პრობაციონერთა რაოდენობა<sup>9</sup>

პრობაციონერთა რაოდენობის სტატისტიკური მონაცემები რეგიონულად როგორც სქესობრივ-ასაკობრივ ჯგუფებში, ასევე შეფარდებული ღონისძიების მიხედვით ითვლება. 2012 წლის აპრილის მონაცემებით საქართველოში სულ 39 709 პრობაციონერი დაფიქსირდა. მათი საერთო რაოდენობით რეგიონებს შორის პირველ ადგილზეა თბილისი, შემდეგ ადგილებზეა იმერეთი და ქვემო ქართლი. პრობაციონერთა ყველაზე მცირე რაოდენობა რაჭა-ლეჩხუმისა და ქვემო სვანეთის რეგიონშია (იხ. დანართი, ცხრილი №40).

#### პრობაციონერები რეგიონებში

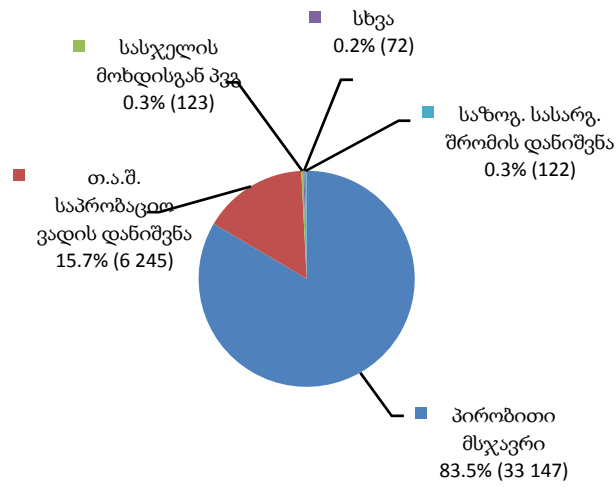


შეფარდებული ღონისძიების მიხედვით ქვეყანაში პრობაციონერთა ყველაზე მეტი რაოდენობა პირობით მსჯავრდებულ პირებზე მოდის, ხოლო მცირე მაჩვენებლებით ხასიათდება რაოდენობა იმ პირებისა, რომელთაც შეფარდებული აქვთ თანამდებობის დაკავების ან საქმიანობის უფლების ჩამორთმევა (როგორც ძირითადი

<sup>9</sup> პრობაციის სტატისტიკის ნაწილში არაპატიმარი მსჯავრდებულები და პრობაციის ღონისძიებას დაქვემდებარებული პირები აღინიშნებიან საერთო ტერმინით - "პრობაციონერები".

სასჯელი), გამასწორებელი სამუშაოს დანიშვნა და სასჯელის მოხდის გადავადება, რომლებიც დიაგრამაზე გაერთიანებულია კატეგორიაში "სხვა" (იხ. დანართი, ცხრილი №40).

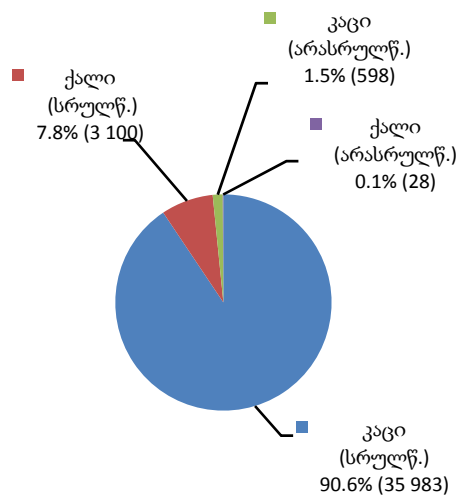
**პრობაციონერები შეფარდებული ღონისძიების მიხედვით**



როგორც დიაგრამიდან ჩანს პრობაციის ღონისძიებაშეფარდებულ პირთა (პირობით მსჯავრდებულები, სასჯელის მოხდისგან პვე, სასჯელის მოხდაგადავადებული და თავისუფლების აღკვეთის შემდგომ საპრობაციო ვადადანიშნული პირები) რაოდენობა შეადგენს ზოგადად არაპატიმარ მსჯავრდებულთა და პრობაციონერთა მთლიანი რაოდენობის ძირითად მასას.

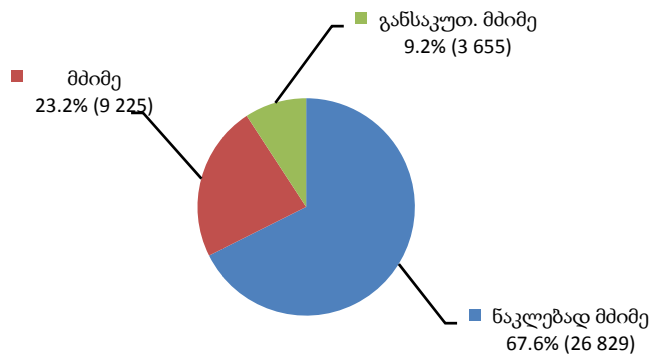
მთელი ქვეყნის მასშტაბით პრობაციონერთა სქესობრივ-ასაკობრივ ჯგუფებში უმეტესობა სრულწლოვანი კაცებით არის წარმოდგენილი, რაც ნათლად ჩანს ქვემოთ წარმოდგენილ დიაგრამაზე (იხ. დანართი, ცხრილი №41).

**პრობაციონერთა სქესობრივ-ასაკობრივი ჯგუფები**

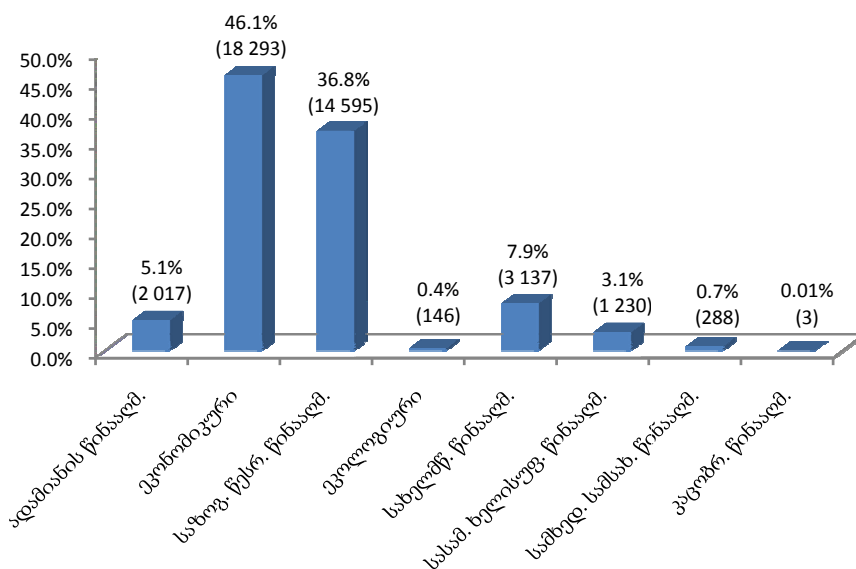


დანაშაულის კატეგორიისა და სახეობის მიხედვით პრობაციონერთა რაოდენობას შემდეგი დიაგრამები ასახავს (იხ. დანართი, ცხრილი №42):

### პრობაციონერები დანაშაულის კატეგორიის მიხედვით

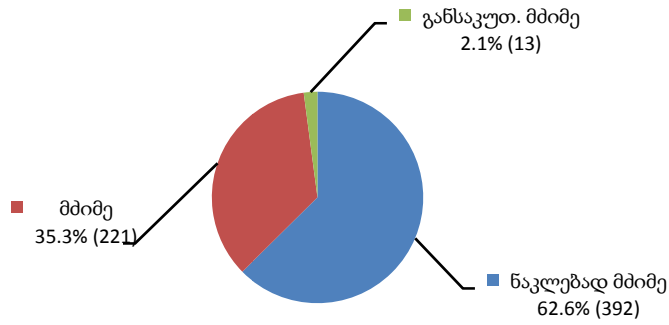


### პრობაციონერები დანაშაულის სახეობის მიხედვით

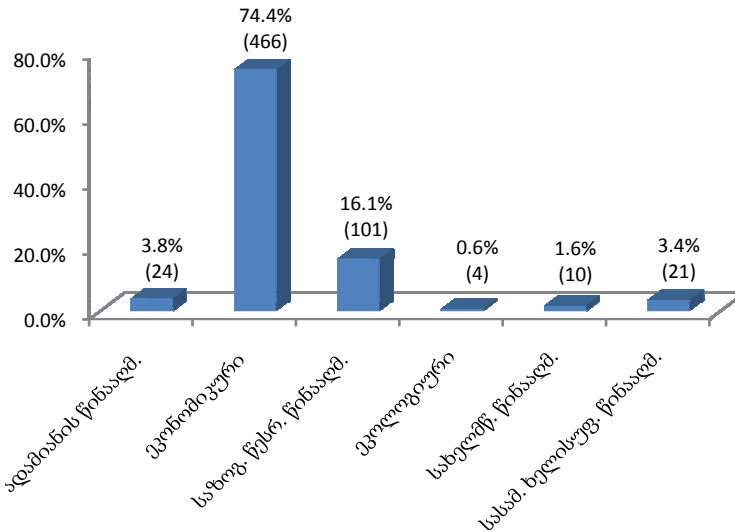


2012 წლის აპრილის მონაცემებით არასრულწლოვანი პრობაციონერები (626) პრობაციონერთა საერთო რაოდენობის 1.6%-ს შეადგენენ. არასრულწლოვანი პრობაციონერების 4.5% (28) ქალია. მათი საერთო რაოდენობის კლასიფიცირება დანაშაულის კატეგორიისა და სახეობის მიხედვით შემდეგ სურათს გვაძლევს (იხ. დანართი, ცხრილი №43):

არასრულწლოვანი პრობაციონერები დანაშაულის კატეგორიის მიხედვით

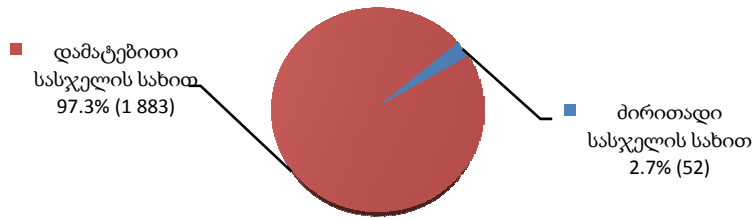


არასრულწლოვანი პრობაციონერები დანაშაულის სახეობის მიხედვით

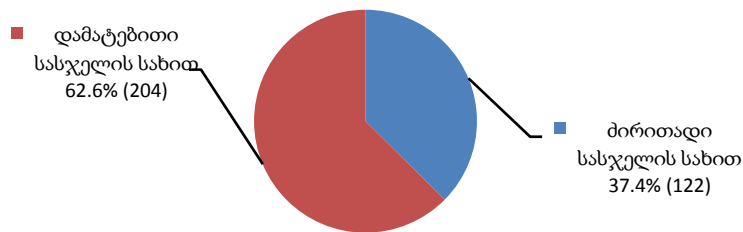


არასაპატიმრო სასჯელის შეფარდება ხდება როგორც ძირითადი, ასევე დამატებითი სასჯელის სახით. არასაპატიმრო სასჯელშეფარდებული პირების რაოდენობა (2 262) პრობაციონერთა საერთო რიცხვის 5.7%-ს შეადგენს. არასაპატიმრო სასჯელშეფარდებული პირების 8.1% (184) ქალია. აპრილში ასეთ პრობაციონერებს ძირითადად თანამდებობის დაკავების ან საქმიანობის უფლებაჩამორთმეული და საზოგადოებისთვის სასარგებლო შრომადანიშნული პირები წარმოადგენდნენ. მხოლოდ ერთ პირს ჰქონდა შეფარდებული გამასწორებელი სამუშაო. საანგარიშო პერიოდში თანამდებობის დაკავების ან საქმიანობის უფლების ჩამორთმევა სულ 1 935 (საერთო რაოდენობის 85.5%), ხოლო საზოგადოებისთვის სასარგებლო შრომის დანიშვნა სულ 326 (საერთო რაოდენობის 14.4%) პირს ჰქონდა შეფარდებული (იხ. დანართი, ცხრილი №44):

**არასაპატიმრო სასჯელის სახით თანამდებობის დაკავების  
ან საქმიანობის უფლების ჩამორთმევის  
შეფარდების მაჩვენებელი**

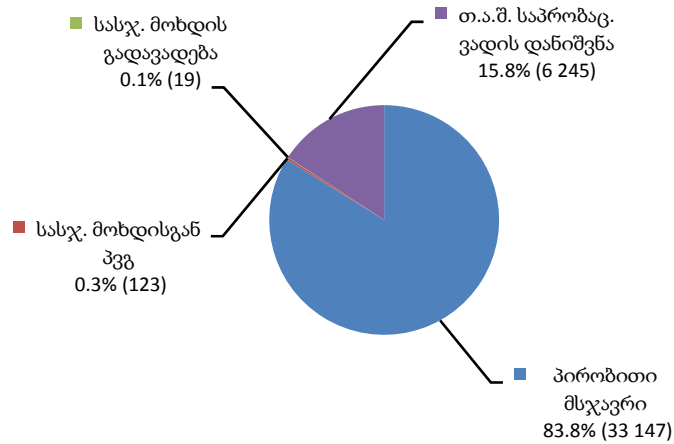


**არასაპატიმრო სასჯელის სახით საზოგადოებისთვის  
სასარგებლო შრომის დანიშვნის მაჩვენებელი**



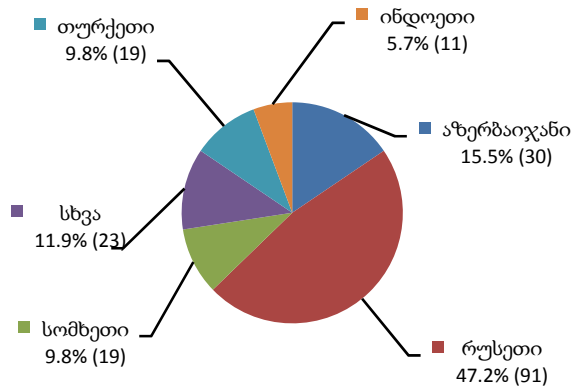
პრობაციის ღონისძიებაშეფარდებულ პირთა რაოდენობა სულ 39 534-ს აღწევს. მათი ხვედრითი წილი შეფარდებული ღონისძიების მიხედვით ამგვარია (იხ. დანართი, ცხრილი №40):

### პრობაციის ღონისძიების შეფარდების მაჩვენებელი



2012 წლის აპრილში საქართველოში 14 სხვადასხვა მოქალაქეობის 193 უცხოელი პრობაციონერი დაფიქსირდა, რაც პრობაციონერთა მთლიანი რაოდენობის 0.5%-ია. მოქალაქეობის მიხედვით მათი განაწილების მაჩვენებელი მოცემულია ქვემოთ (იხ. დანართი, ცხრილი №45):

### უცხოელი პრობაციონერები მოქალაქეობის მიხედვით

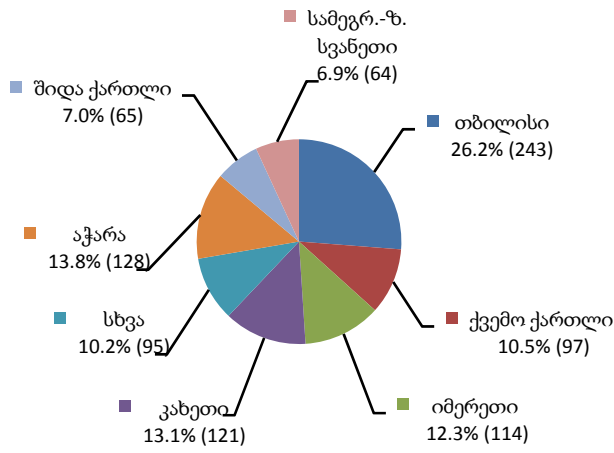


### 12.2 პრობაციონერთა რაოდენობის მატება

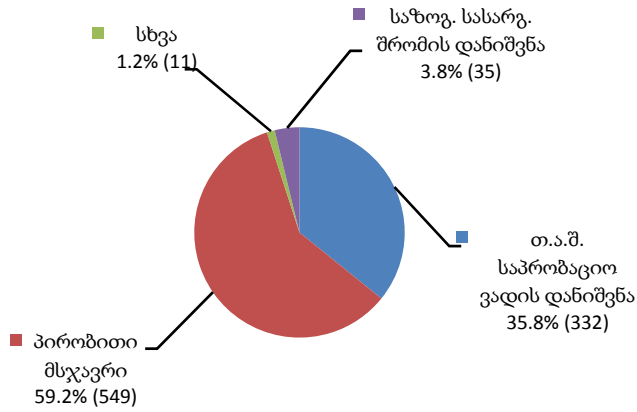
2012 წლის აპრილის თვეში სასამართლო გადაწყვეტილება არასაპატიმრო სასჯელისა და პრობაციის ღონისძიების შეფარდების შესახებ სულ 927 პირის მიმართ იქნა გამოტანილი. შემდეგ დიაგრამაზე ასახულია ზემოთ აღნიშნული სასამართლო გადაწყვეტილებების რაოდენობა როგორც რეგიონულად, ასევე შეფარდებული ღონისძიების მიხედვით (იხ. დანართი, ცხრილი №46):



**პრობაციონერების მატება რეგიონულ ჭრილში**

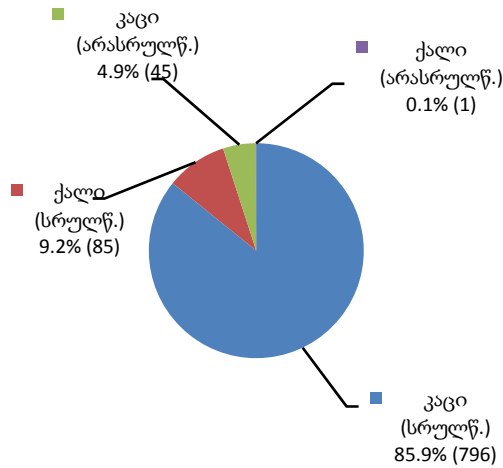


**პრობაციონერების მატება შეფარდებული ღონისძიების მიხედვით**



ქვემოთ დიაგრამაზე მოცემულია მატების მაჩვენებელი 2012 წლის აპრილის თვისთვის სქესობრივ-ასაკობრივ ჭრილში (იხ. დანართი, ცხრილი №47):

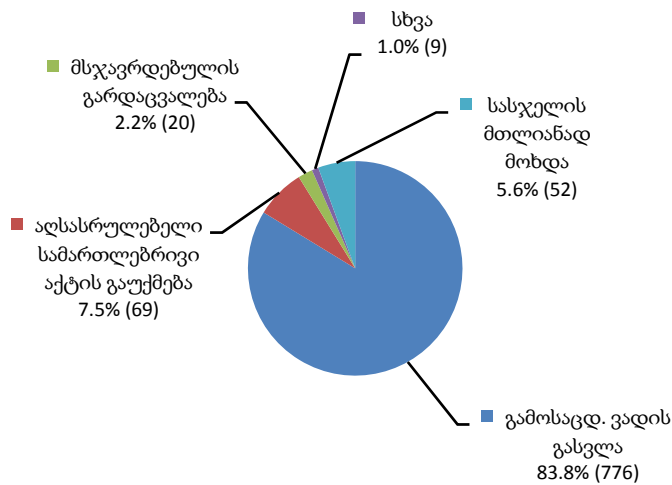
პრობაციონერების მატება სქესობრივ-ასაკობრივ ჯგუფში



12.3 დასრულებული საქმეები

2012 წლის აპრილში დასრულებული საქმეები (926) დასრულების საფუძვლის მიხედვით ასე ნაწილდება (იხ. დანართი, ცხრილი №48):

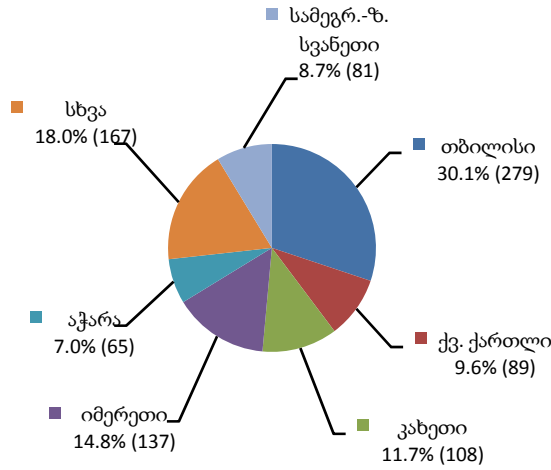
დასრულებული საქმეები



დიაგრამაზე კატეგორიაში "სხვა" ერთიანდება ვადის გასვლით, სასჯელის სხვა სახით შეცვლით, სასჯელის მოუხდელი ნაწილის ვადის გასვლითა და პირობითი მსჯავრის გაუქმებითა და განაჩენით დადგენილი სასჯელის აღსრულებით დასრულებული საქმეები, რომელთა საერთო რაოდენობა შეადგენს 9-ს (იხ. დანართი, ცხრილი №48).

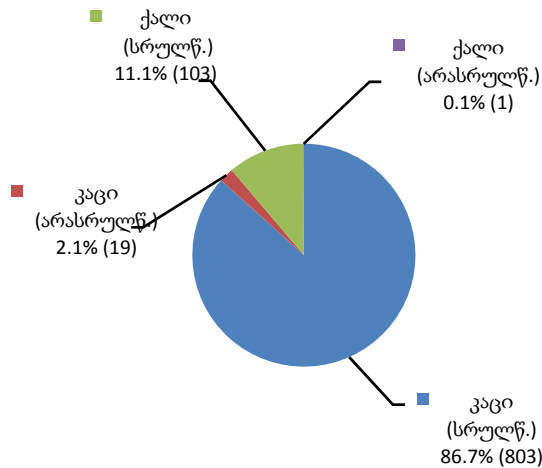
დასრულებული საქმეების რაოდენობის მხრივ თბილისის შემდეგ მეორე ადგილი იმერეთის რეგიონს უკავია, ხოლო რაოდენობრივად ბოლო ადგილზე მცხეთა-მთიანეთის რეგიონია 19 დასრულებული საქმით (იხ. დანართი, ცხრილი №48).

### დასრულებული საქმეები რეგიონულ ჭრილში



დასრულებული საქმეების რაოდენობა პრობაციონერთა სქესობრივ-ასაკობრივ ჭრილში ამგვარია (იხ. დანართი, ცხრილი №49):

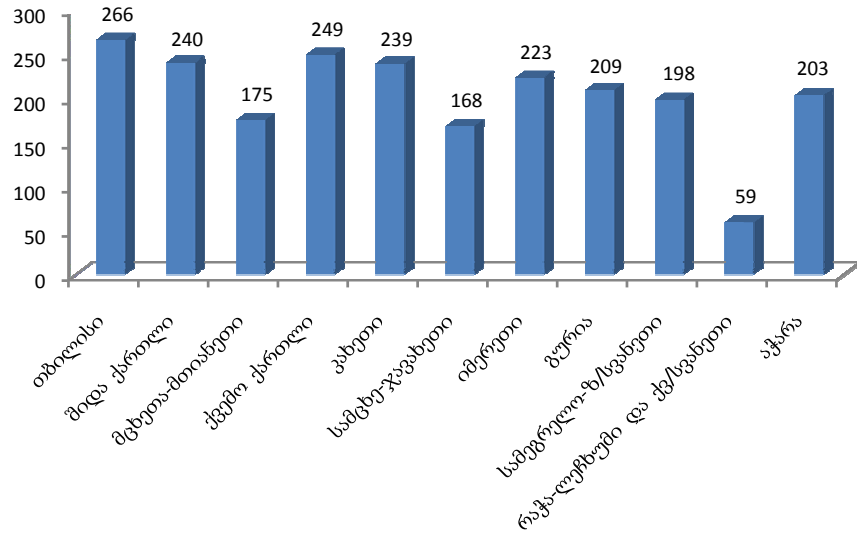
### დასრულებული საქმეები სქესობრივ-ასაკობრივ ჭრილში



#### 12.4 საქმეების საშუალო რაოდენობა ერთ ოფიცერზე რეგიონულ ჭრილში

2012 წლის აპრილის მონაცემების მიხედვით ქვეყანაში 39 709 პრობაციონერის საქმე 172 პრობაციის ოფიცერზე ნაწილდება. საქმეების საშუალო რაოდენობით ერთ ოფიცერზე რეგიონებში თბილისის ლიდერობს, რიგით მეორე ადგილზეა ქვემო ქართლი. ყველაზე მცირე საშუალო მაჩვენებელი რაჭა-ლეჩხუმსა და ქვემო სვანეთში დაფიქსირდა. მთლიანი ქვეყნის მასშტაბით საქმეების საშუალო რაოდენობა ერთ ოფიცერზე აპრილში 231 იყო. ქვემოთ მოცემულ გრაფიკზე საქმეების საშუალო რაოდენობის რეგიონული მაჩვენებელია ასახული (იხ. დანართი, ცხრილი №50):

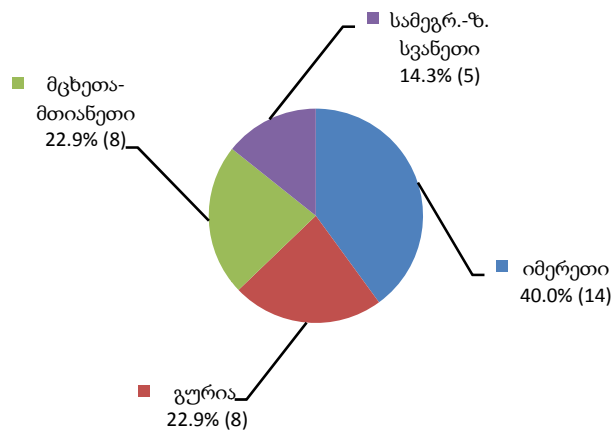
### საქმეების საშუალო რაოდენობა ერთ ოფიცერზე რეგიონულ ჭრილში



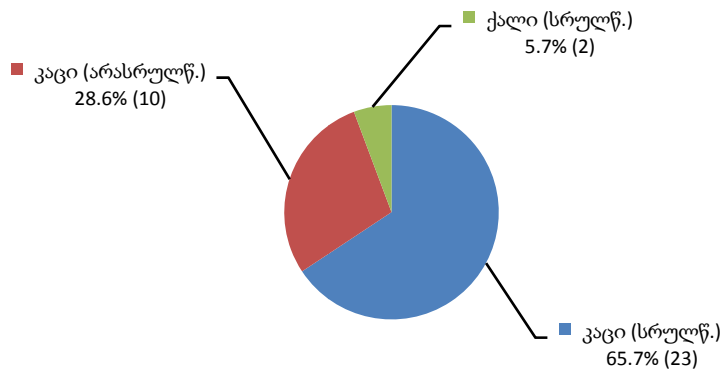
### 12.5 პრობაციონერთა რესოციალიზაცია

2012 წლის აპრილის თვეში სასჯელაღსრულების, პრობაციისა და იურიდიული დახმარების საკითხთა სამინისტროს პრობაციის ეროვნული სააგენტოს ხელშეწყობით განხორციელებული რესოციალიზაციის პროგრამები 4 რეგიონში 35 პრობაციონერთვის მოქმედებდა. მათი უმრავლესობა მამაკაცი (23 სრულწლოვანი და 10 არასრულწლოვანი), ხოლო 2 სრულწლოვანი ქალი იყო. ქვემოთ მოცემულ დიაგრამებზე ასახულია პრობაციონერთა რესოციალიზაციის აპრილის თვის სტატისტიკა რეგიონულ და სქესობრივ-ასაკობრივ ჭრილში და პროგრამების ტიპების მიხედვით (იხ. დანართი, ცხრილი №51, №52).

### პრობაციონერთა რესოციალიზაცია რეგიონებში



პრობაციონერთა რესოციალიზაცია სქესობრივ-ასაკობრივ  
კრილში



პრობაციონერთა რესოციალიზაცია პროგრამების ტიპების  
მიხედვით

