

სისხლის სამართლის სტატისტიკის

ერთიანი ანგარიში

საანგარიშო პერიოდი - მაისი, 2012

შინაარსი

თავი II. პროკურატურის სტატისტიკა	3
ნაწილი 4 - სისხლისსამართლებრივი დევნის მაჩვენებლები სსკ-ის მუხლების მიხედვით	3
4.1 სისხლისსამართლებრივი დევნის დაწყების მაჩვენებლები	3
4.2 სისხლისსამართლებრივი დევნის შეწყვეტა	8
4.3 სასამართლოში წარმართვა	10
ნაწილი 5 - სტატისტიკური ინფორმაცია საპროცესო მოქმედებების მიხედვით	15
5.1 სისხლისსამართლებრივი დევნის დაწყება	15
5.2 სისხლისსამართლებრივი დევნის შეწყვეტა	16
5.3 სასამართლოში წარმართვა	17
ნაწილი 6 - არასრულწლოვანთა მიმართ განხორციელებული საპროცესო მოქმედებები	19
6.1 არასრულწლოვანთა მიერ ჩადენილი დანაშაულები	19
6.2 სისხლისსამართლებრივი დევნის დაწყება არასრულწლოვანთა მიმართ	20
6.3 სისხლისსამართლებრივი დევნის შეწყვეტა არასრულწლოვანთა მიმართ	21
6.4 არასრულწლოვანთა მიმართ საქმის სასამართლოში წარმართვა	21
თავი III. სასამართლო სტატისტიკა	23
ნაწილი 7 - სასამართლოს მიერ შეფარდებული აღკვეთის ღონისძიებები.....	23
7.1 აღკვეთის ღონისძიებების შეფარდების შედეგები	23
ნაწილი 8 - პირველი ინსტანციის სასამართლოებში განხილული სისხლის სამართლის საქმეები	25
8.1 პირველი ინსტანციის სასამართლოების მიერ განხილულ საქმეთა საერთო რაოდენობა	25
8.2 არსებითი განხილვით დამთავრებული საქმეები	26
8.3 საპროცესო შეთანხმებით განხილული საქმეები	26
ნაწილი 9 - მსჯავრდებულები	26
9.1 მსჯავრდებულთა განაწილება სასჯელის ფორმების მიხედვით	26
9.2 მსჯავრდებულთა შემადგენლობა	27

9.3 არასრულწლოვანი მსჯავრდებულები	30
ნაწილი 10 - დანაშაული და შეფარდებული სასჯელები	32
10.1 დანაშაულისა და შეფარდებული სასჯელების რაოდენობა დანაშაულთა სახეების მიხედვით	32
10.2 დანაშაულისა და დანიშნული სასჯელების რაოდენობა რეგიონების მიხედვით	36
თავი IV. სასჯელადსრულებისა და პრობაციის სტატისტიკა	39
ნაწილი 11 - საქართველოს სასჯელადსრულების, პრობაციისა და იურიდიული დახმარების საკითხთა სამინისტროს სასჯელადსრულების დეპარტამენტი.....	39
11.1 ბრალდებულთა და მსჯავრდებულთა რაოდენობა სქესობრივ-ასაკობრივ ჭრილში.....	39
11.2 ბრალდებულები	40
11.3 არასრულწლოვანი ბრალდებულები და მსჯავრდებულები	41
11.4 მსჯავრდებულთა რაოდენობა დანაშაულის კატეგორიების მიხედვით	42
11.5 მსჯავრდებულთა რაოდენობა დაწესებულების ტიპის მიხედვით	43
11.6 ბრალდებულთა და მსჯავრდებულთა რაოდენობა დადგენილ ლიმიტებთან შედარებით.....	43
11.7 უცხოელი ბრალდებულები და მსჯავრდებულები	45
11.8 პატიმრობისა და თავისუფლების აღკვეთის (თ/ა) დაწესებულებებიდან გასულ ბრალდებულთა და მსჯავრდებულთა რაოდენობა	45
11.9 რესოციალიზაცია	46
11.10 დისციპლინური ღონისძიებები	47
11.11 სასჯელადსრულების სისტემაში და სისტემის გასულ ბრალდებულთა და მსჯავრდებულთა რაოდენობა	48
11.12 კრიმინოგენული მდგომარეობა პატიმრობისა და თავისუფლების აღკვეთის (თ/ა) დაწესებულებებში	48
11.13 სამედიცინო მდგომარეობა პატიმრობისა და თავისუფლების აღკვეთის (თ/ა) დაწესებულებებში	50
ნაწილი 12 - საქართველოს სასჯელადსრულების, პრობაციისა და იურიდიული დახმარების საკითხთა სამინისტროს მმართველობის სფეროში მოქმედი სსიპ - პრობაციის ეროვნული სააგენტო	57
12.1 პრობაციონერთა რაოდენობა	57
12.2 პრობაციონერთა რაოდენობის მატება.....	62
12.3 დასრულებული საქმეები	64
12.4 საქმეების საშუალო რაოდენობა ერთ ოფიცერზე რეგიონულ ჭრილში	65
12.5 პრობაციონერთა რესოციალიზაცია	66

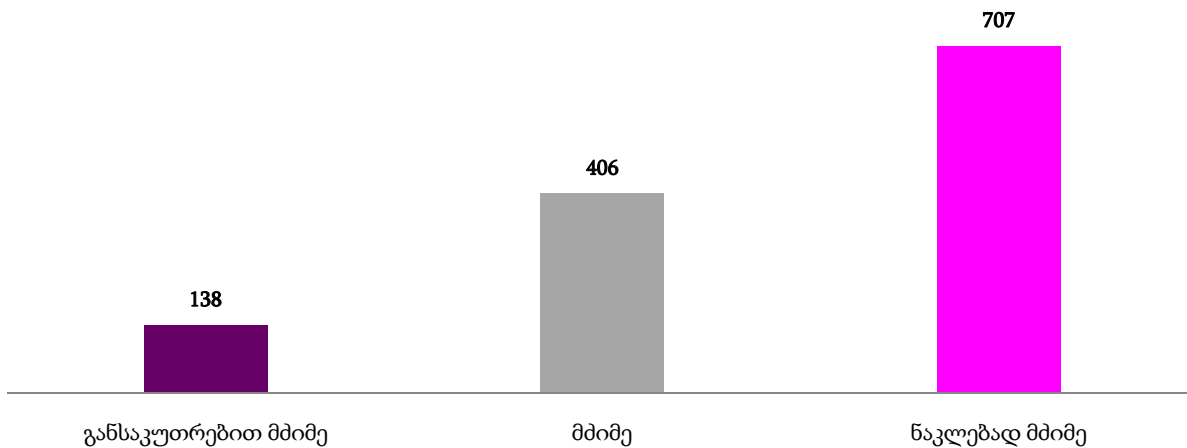
თავი II. პროკურატურის სტატისტიკა¹

ნაწილი IV - სისხლისსამართლებრივი დევნის მაჩვენებლები სსკ-ის მუხლების მიხედვით

4.1 სისხლისსამართლებრივი დევნის დაწყების მაჩვენებელი

2012 წლის მაისში საქართველოში სისხლისსამართლებრივი დევნის დაწყების მაჩვენებელი დანაშაულთა კატეგორიებზე დანაშაულთა ფაქტების რაოდენობის მიხედვით შემდეგნაირია: განსაკუთრებით მძიმე კატეგორიის დანაშაულზე სისხლისსამართლებრივი დევნა დაიწყო 138 შემთხვევაში, მძიმე კატეგორიის დანაშაულზე - 406, ხოლო ნაკლებად მძიმე კატეგორიის დანაშაულზე 707 შემთხვევაში.

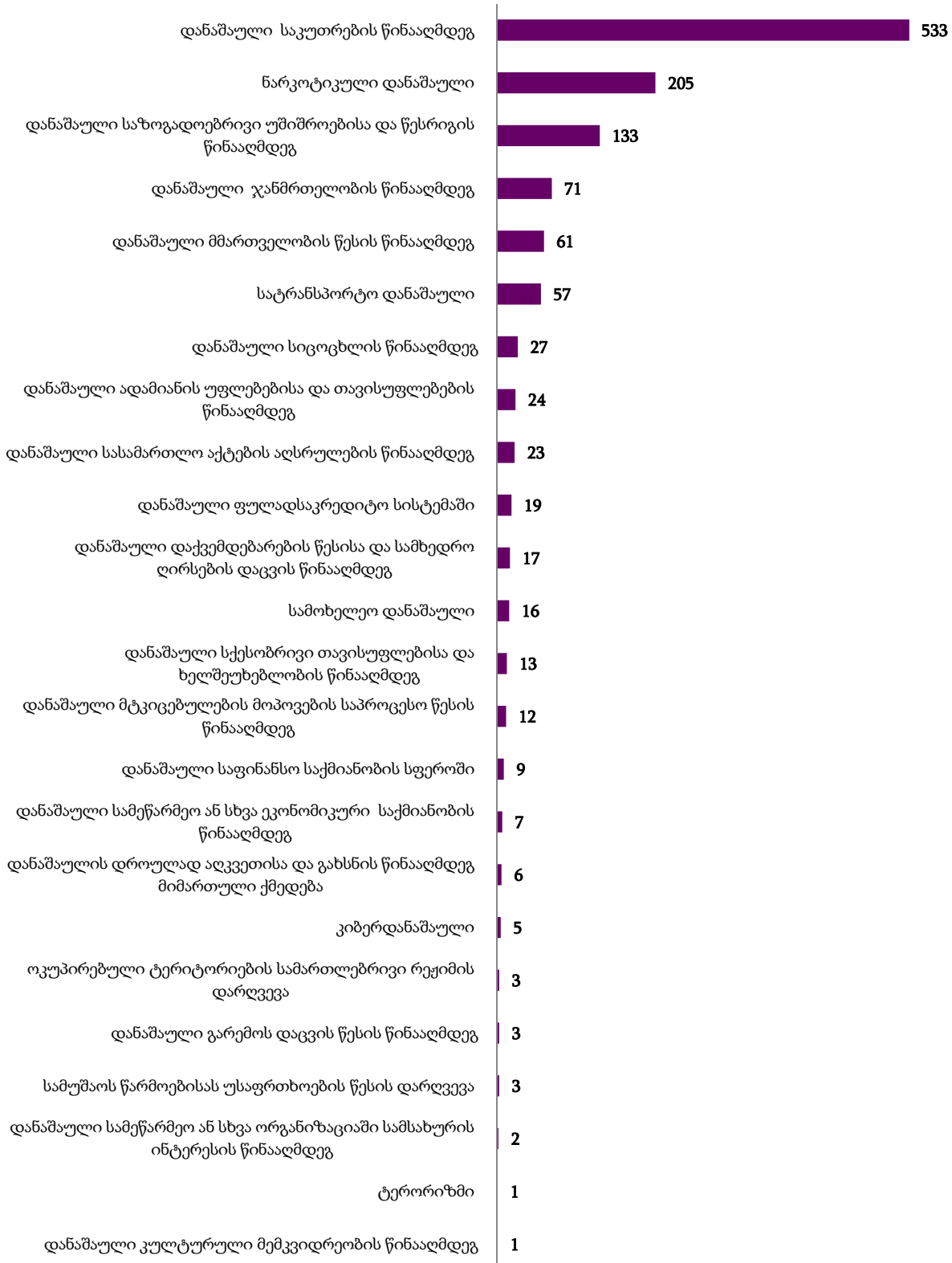
სისხლისსამართლებრივი დევნის დაწყების მაჩვენებელი დანაშაულთა კატეგორიების მიხედვით (2012 წლის მაისი)



საანგარიშო პერიოდში დევნის დაწყების მაჩვენებელი დანაშაულთა ჯგუფებიდან ყველაზე მაღალი იყო საკუთრების წინააღმდეგ მიმართულ დანაშაულებზე (533), შემდეგ ნარკოდანაშაულებზე (205) და საზოგადოებრივი უშიშროებისა და წესრიგის წინააღმდეგ მიმართულ დანაშაულებზე (133) (იხ, დანართი ცხრილი #5).

¹ ანგარიშის ეს ნაწილი მომზადებულია მთავარი პროკურატურის შინაგან საქმეთა სამინისტროს ტერიტორიულ ორგანოებში საპროკურორო საქმიანობაზე ზედამხედველობის დეპარტამენტის ანალიტიკური სამმართველოს მიერ.

**დევნის დაწყების მაჩვენებელი დანაშაულთა ჯგუფების მიხედვით
(2012 წლის მაისი)**

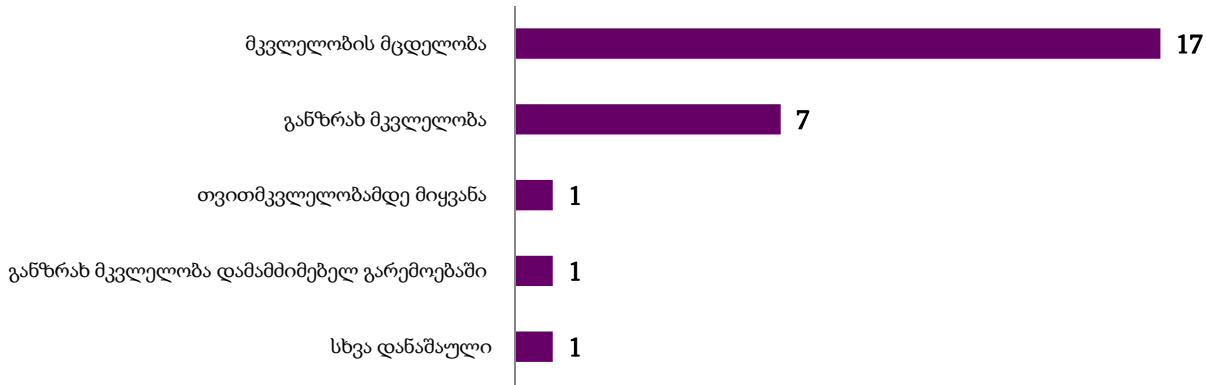


2012 წლის მაისში სისხლისსამართლებრივი დევნის დაწყების მაჩვენებელი სსკ-ით გათვალისწინებულ დანაშაულთა სხვა ჯგუფებში არ დაფიქსირებულა.

დევნის დაწყების მაჩვენებელი დანაშაულთა ცალკეული სახეობების მიხედვით შემდეგნაირია:

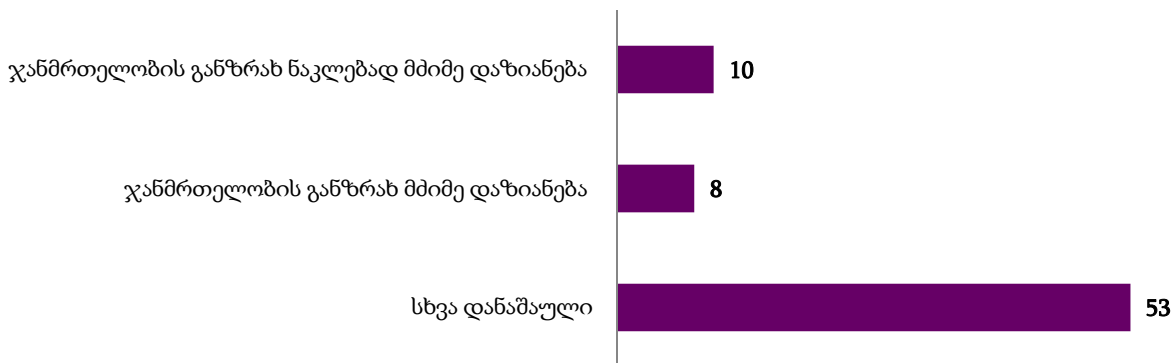
სიცოცხლის წინააღმდეგ მიმართული დანაშაულებიდან განზრახ მკვლელობის დანაშაულზე დევნა დაიწყო 7 შემთხვევაში, დამამძიმებელ გარემოებაში ჩადენილ განზრახ მკვლელობის დანაშაულზე - 1 შემთხვევაში, ხოლო მკვლელობის მცდელობის დანაშაულებზე - 17 შემთხვევაში.

დევნის დაწყების მაჩვენებელი სიცოცხლის წინააღმდეგ მიმართულ დანაშაულებზე (2012 წლის მაისი)



ჯანმრთელობის წინააღმდეგ მიმართული დანაშაულებიდან ჯანმრთელობის განზრახ ნაკლებად მძიმე დაზიანებაზე დევნა დაიწყო 10 შემთხვევაში, ჯანმრთელობის განზრახ მძიმე დაზიანებაზე - 8 შემთხვევაში.

დევნის დაწყების მაჩვენებელი ჯანმრთელობის წინააღმდეგ მიმართულ დანაშაულებზე (2012 წლის მაისი)

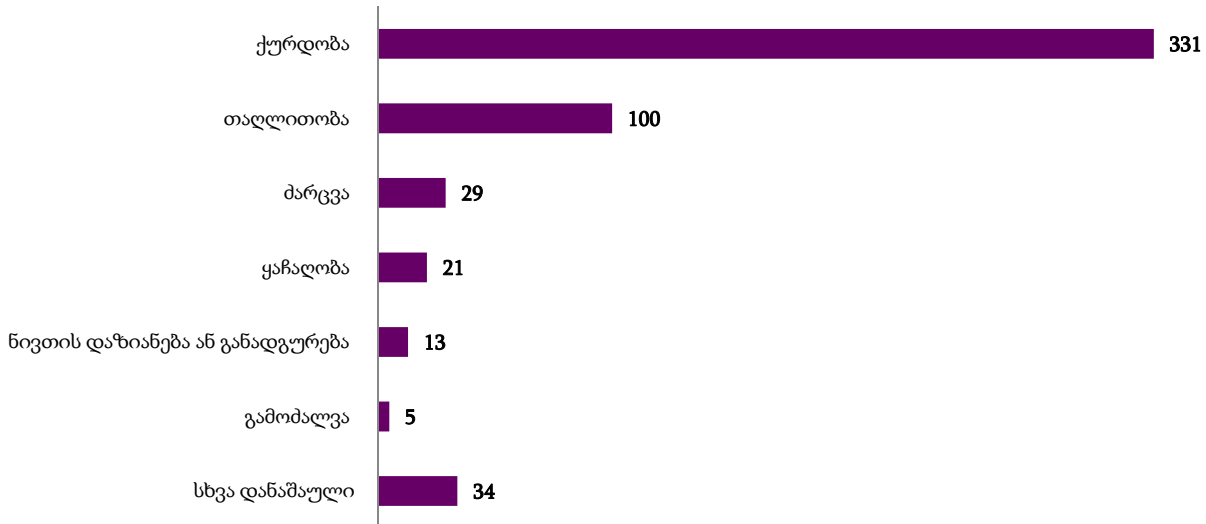


სქესობრივი თავისუფლებისა და ხელშეუხებლობის წინააღმდეგ მიმართული დანაშაულებიდან გაუპატიურების მუხლით ჩადენილ დანაშაულზე დევნა დაიწყო 5 ფაქტზე.

ადამიანის უფლებებისა და თავისუფლებების წინააღმდეგ მიმართული დანაშაულებიდან თავისუფლების უკანონო აღკვეთის დანაშაულზე დევნა დაიწყო 5 შემთხვევაში, ხოლო მძევლად ხელში ჩაგდების დანაშაულზე სისხლისსამართლებრივი დევნა არ დაწყებულა.

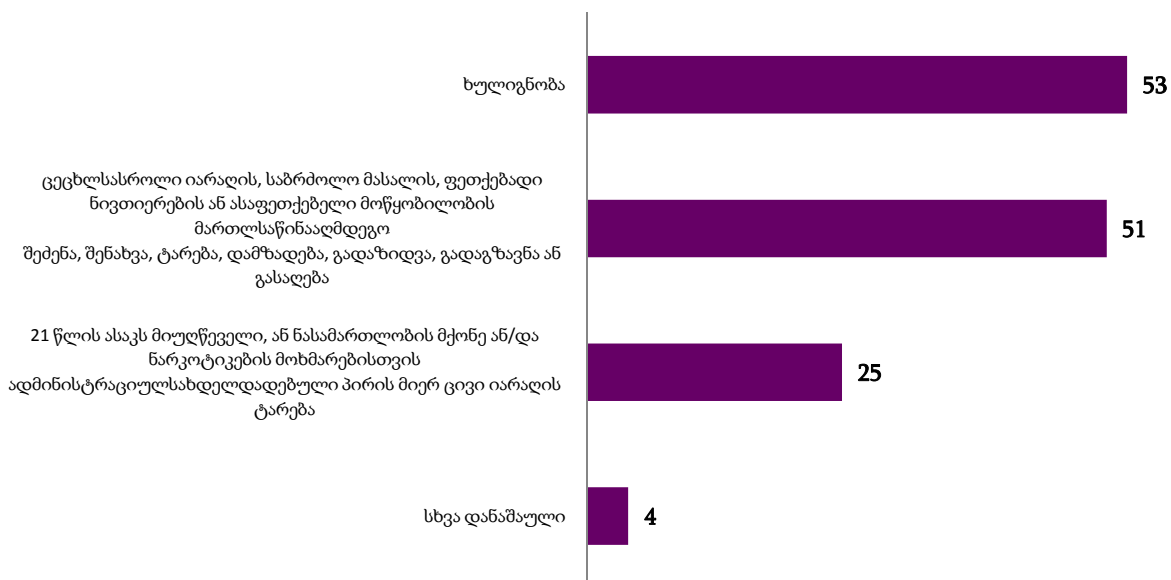
საკუთრების წინააღმდეგ მიმართული დანაშაულებიდან დევნის დაწყების მაჩვენებელი ყველაზე მაღალი იყო ქურდობისა (331) და თაღლითობის (100) დანაშაულებზე:

**დევნის დაწყების მაჩვენებელი საკუთრების წინააღმდეგ მიმართულ დანაშაულებზე
(2012 წლის მაისი)**



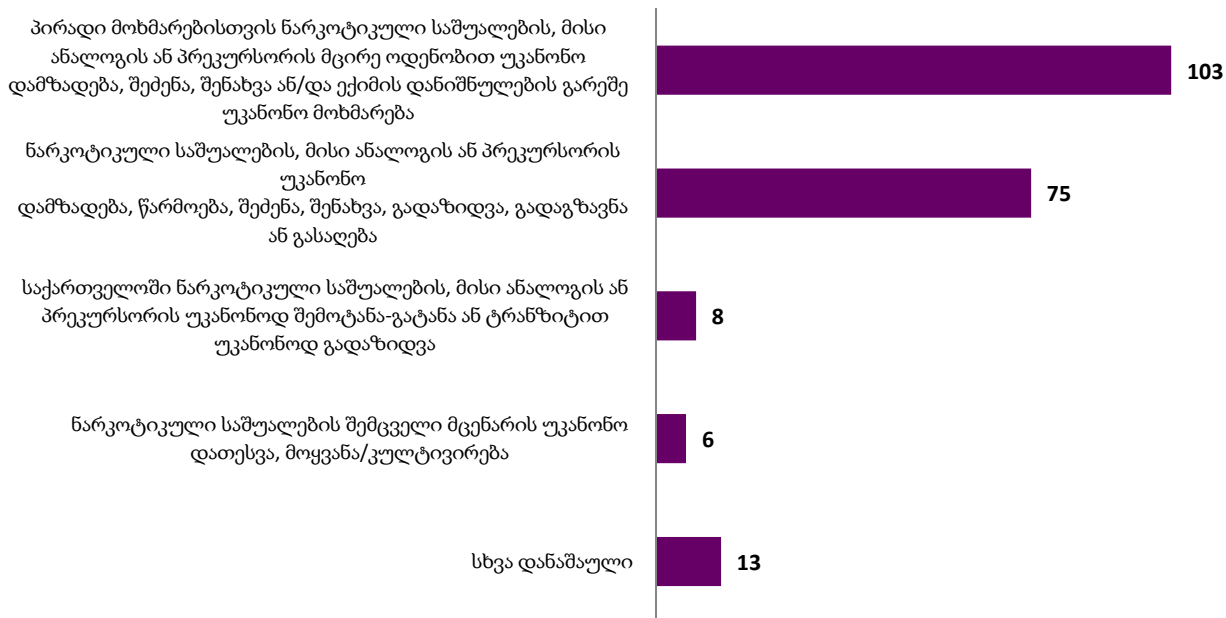
საზოგადოებრივი უშიშროებისა და წესრიგის წინააღმდეგ მიმართულ დანაშაულებზე დევნის დაწყების მაჩვენებლები შემდეგნაირია: ცეცხლსასროლი იარაღის, საბრძოლო მასალის, ფეთქებადი ნივთიერების ან ასაფეთქებელი მოწყობილობის მართლსაწინააღმდეგო შეძენა, შენახვა, ტარება, დამზადება, გადაზიდვა, გადაგზავნა ან გასაღების დანაშაულზე დევნა დაიწყო 51 ფაქტზე, 21 წლის ასაკს მიუღწეველი ან ნასამართლობის მქონე ან/და ნარკოტიკების მოხმარებისთვის ადმინისტრაციულსახდელდადებული პირის მიერ ცივი იარაღის ტარების დანაშაულზე - 25, ხოლო ხულიგნობის დანაშაულზე დევნა დაიწყო 53 შემთხვევაში.

**დევნის დაწყების მაჩვენებელი საზოგადოებრივი უშიშროებისა და წესრიგის წინააღმდეგ
მიმართულ დანაშაულებზე
(2012 წლის მაისი)**



ნარკოტიკული დანაშაულებიდან დევნის დაწყების მაჩვენებელი ყველაზე მაღალი იყო ისეთ დანაშაულზე, როგორცაა: პირადი მოხმარებისთვის ნარკოტიკული საშუალების, მისი ანალოგის ან პრეკურსორის მცირე ოდენობით უკანონო დამზადება, შექმნა, შენახვა ან/და ექიმის დანიშნულების გარეშე უკანონო მოხმარება (103).

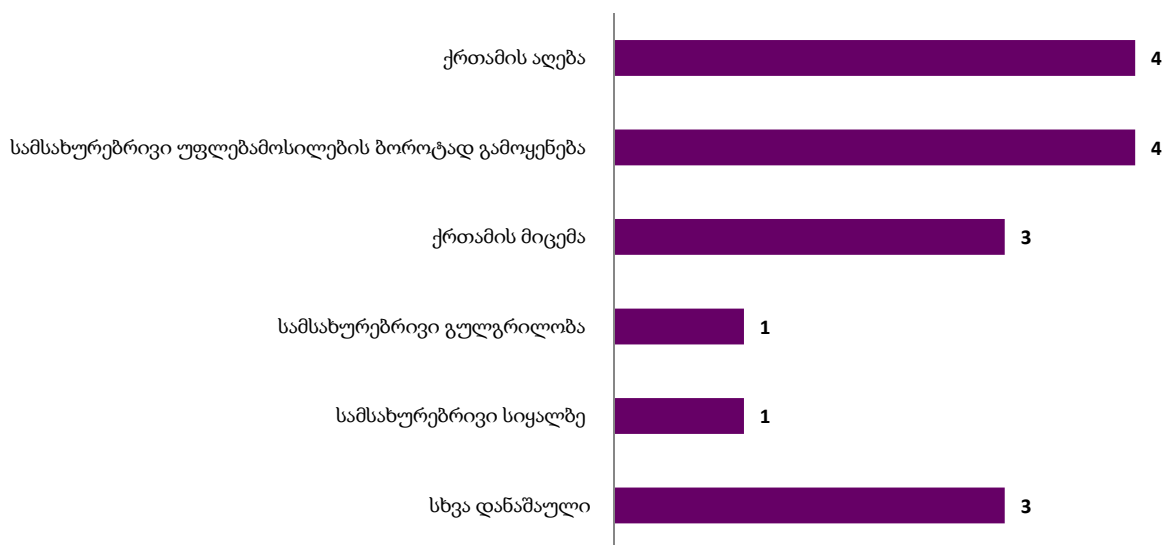
დევნის დაწყების მაჩვენებელი ნარკოტიკულ დანაშაულებზე (2012 წლის მაისი)



სატრანსპორტო დანაშაულებიდან ტრანსპორტის მოძრაობის უსაფრთხოების, ან ექსპლუატაციის წესის დარღვევის დანაშაულზე სისხლისსამართლებრივი დევნა დაიწყო 57 შემთხვევაში.

სამოხელეო დანაშაულებზე დევნის დაწყების მაჩვენებელი ყველაზე მაღალი იყო ქრთამის აღებისა და სამსახურებრივი უფლებამოსილების ბოროტად გამოყენების დანაშაულებზე:

დევნის დაწყების მაჩვენებელი სამოხელეო დანაშაულებზე (2012 წლის მაისი)

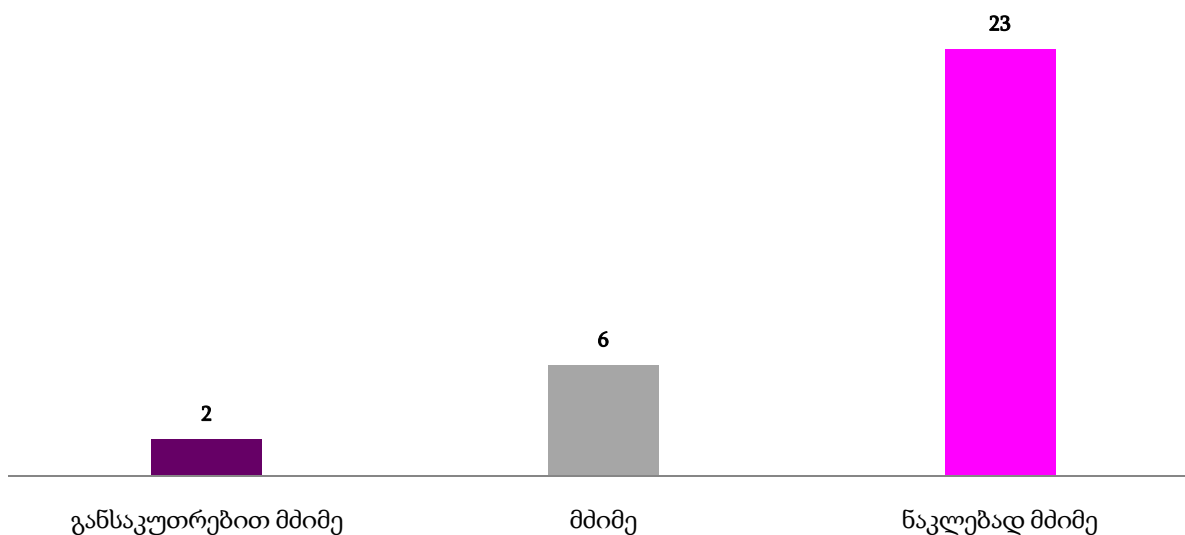


მმართველობის წესის წინააღმდეგ მიმართული დანაშაულებიდან ყალბი დოკუმენტის, ბეჭდის, შტამპის, ან ბლანკის დამზადება, გასაღება, ან გამოყენების დანაშაულზე სისხლისსამართლებრივი დევნა დაიწყო 29 შემთხვევაში.

4.2 სისხლისსამართლებრივი დევნის შეწყვეტა

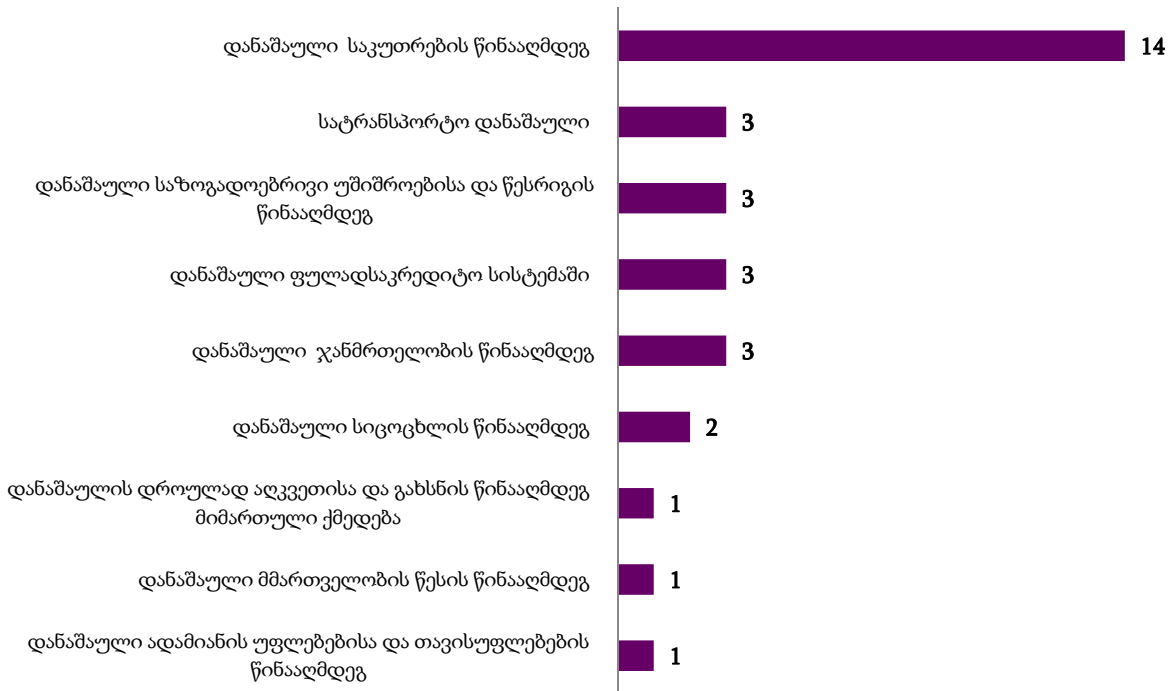
საანგარიშო პერიოდში დანაშაულთა კატეგორიების მიხედვით სისხლისსამართლებრივი დევნის შეწყვეტის მაჩვენებელი შემდეგნაირია: სისხლისსამართლებრივი დევნა შეწყდა მძიმე კატეგორიის დანაშაულის 6 ფაქტზე, ნაკლებად მძიმე კატეგორიის დანაშაულის 23 ფაქტზე, ხოლო განსაკუთრებით მძიმე კატეგორიის დანაშაულის - 2 ფაქტზე.

სისხლისსამართლებრივი დევნის შეწყვეტის მაჩვენებელი დანაშაულთა კატეგორიების მიხედვით (2012 წლის მაისი)



დანაშაულთა ჯგუფების მიხედვით სისხლისსამართლებრივი დევნის შეწყვეტის მაჩვენებელი ყველაზე მაღალი იყო საკუთრების წინააღმდეგ მიმართულ დანაშაულებზე (14 ფაქტი). (იხ. დანართი ცხრილი #5).

**დევნის შეწყვეტის მაჩვენებელი დანაშაულთა ჯგუფების მიხედვით
(2012 წლის მაისი)**



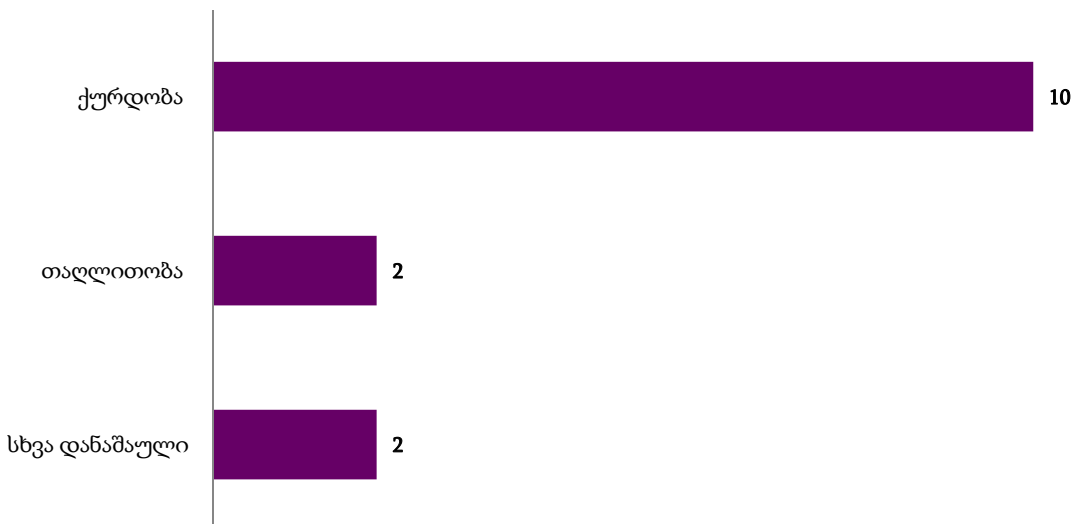
სისხლისსამართლებრივი დევნის შეწყვეტის მაჩვენებლები სსკ-ით გათვალისწინებულ დანაშაულთა სხვა ჯგუფებში არ დაფიქსირებულა.

დევნის შეწყვეტის მაჩვენებელი დანაშაულთა ცალკეული სახეობების მიხედვით შემდეგნაირია:

სიცოცხლის წინააღმდეგ მიმართული დანაშაულებიდან დევნა შეწყდა მკვლელობის მცდელობის 2 დანაშაულზე.

საკუთრების წინააღმდეგ მიმართული დანაშაულებიდან დევნის შეწყვეტის მაჩვენებელი დაფიქსირდა ქურდობისა (10) და თაღლითობის (2) დანაშაულებზე:

**დევნის შეწყვეტის მაჩვენებელი საკუთრების წინააღმდეგ მიმართულ დანაშაულებზე
(2012 წლის მაისი)**



საზოგადოებრივი უშიშროებისა და წესრიგის წინააღმდეგ მიმართული დანაშაულებიდან დევნა შეწყდა ცეცხლსასროლი იარაღის, საბრძოლო მასალის, ფეთქებადი ნივთიერების ან ასაფეთქებელი მოწყობილობის მართლსაწინააღმდეგო შეძენა, შენახვა, ტარება, დამზადება, გადაზიდვა, გადაგზავნა ან გასაღების დანაშაულის 3 ფაქტზე.

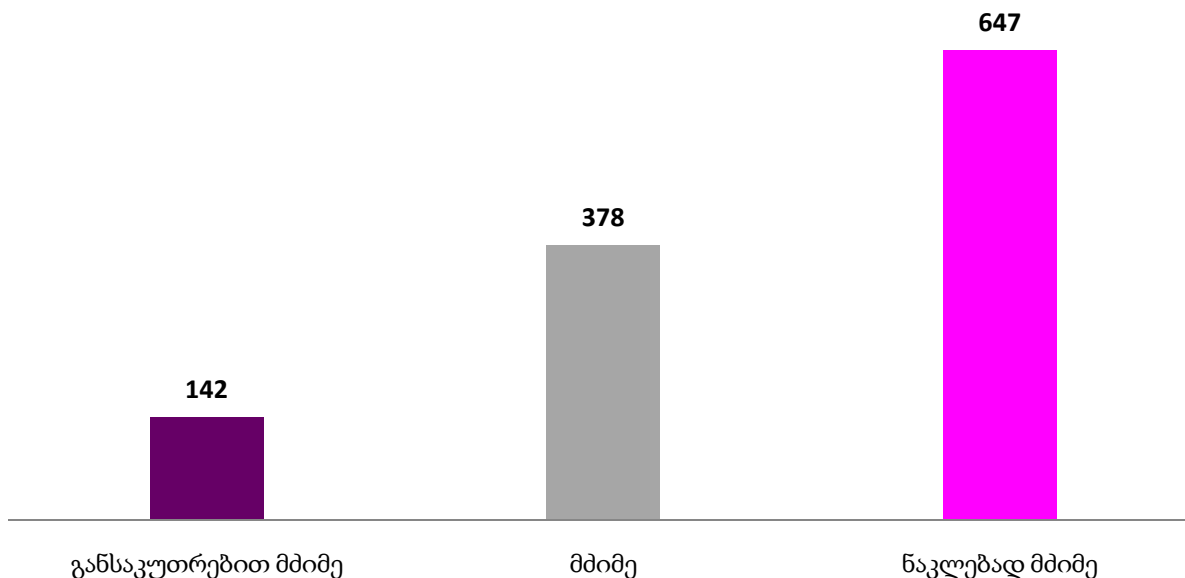
სატრანსპორტო დანაშაულებიდან დევნის შეწყვეტის მაჩვენებელი დაფიქსირდა ტრანსპორტის მოძრაობის უსაფრთხოების ან ექსპლუატაციის წესის დარღვევის 3 ფაქტზე.

მმართველობის წესის წინააღმდეგ მიმართული დანაშაულებიდან დევნის შეწყვეტის მაჩვენებელი ყალბი დოკუმენტის, ბეჭდის, შტამპის ან ბლანკის დამზადება, გასაღება ან გამოყენების დანაშაულზე დაფიქსირდა 1 შემთხვევაში.

4.3 სასამართლოში წარმართვა

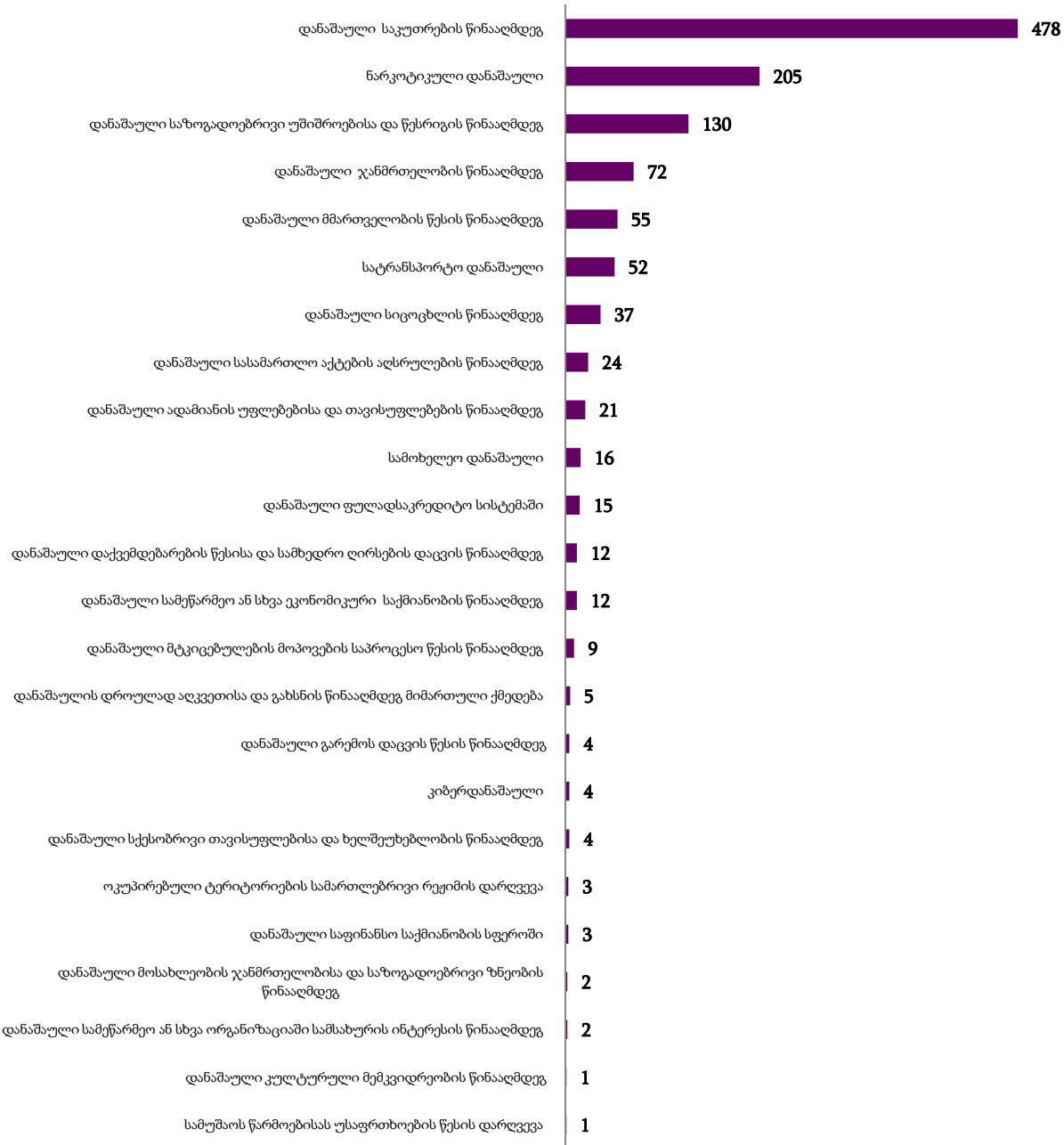
სასამართლოში საქმის წარმართვის მაჩვენებელი დანაშაულთა კატეგორიების მიხედვით შემდეგნაირია: განსაკუთრებით მძიმე კატეგორიის დანაშაულზე სასამართლოში საქმე წარმართა 142 შემთხვევაში, მძიმე კატეგორიის დანაშაულზე - 378 შემთხვევაში, ხოლო ნაკლებად მძიმე კატეგორიის დანაშაულზე - 647 შემთხვევაში.

სასამართლოში წარმართვის მაჩვენებელი დანაშაულთა კატეგორიებზე
(2012 წლის მაისი)



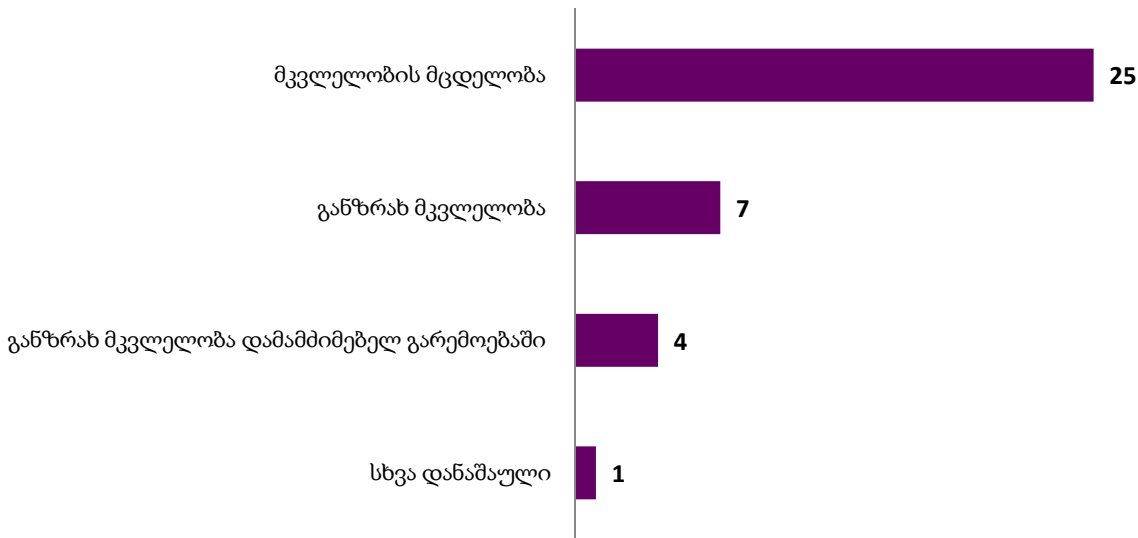
დანაშაულთა ჯგუფების მიხედვით სასამართლოში საქმის წარმართვის მაჩვენებელი ყველაზე მაღალი იყო საკუთრების წინააღმდეგ მიმართულ დანაშაულებზე (478), შემდეგ ნარკოდანაშაულებზე (205). (იხ. დანართი, ცხრილი #5).

სასამართლოში წარმართვის მაჩვენებელი დანაშაულთა ჯგუფების მიხედვით (2012 წლის მაისი)



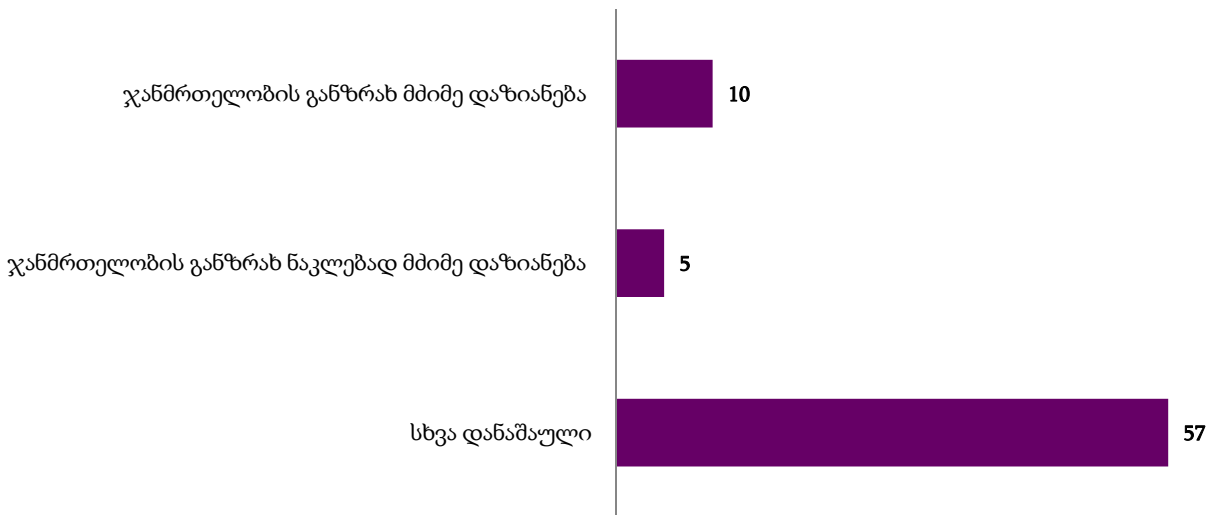
სიცოცხლის წინააღმდეგ მიმართული დანაშაულებიდან სასამართლოში საქმე წარიმართა მკვლელობის მცდელობის 25 ფაქტზე, განზრახ მკვლელობის 7 ფაქტსა და დამამძიმებელ გარემოებაში განზრახ მკვლელობის - 4 ფაქტზე.

სასამართლოში წარმართვის მაჩვენებელი სიცოცხლის წინააღმდეგ მიმართულ დანაშაულებზე (2012 წლის მაისი)



ჯანმრთელობის წინააღმდეგ მიმართული დანაშაულებიდან ჯანმრთელობის განზრახ ნაკლებად მძიმე დაზიანების დანაშაულზე საქმე სასამართლოში წარიმართა 5 შემთხვევაში და ჯანმრთელობის განზრახ მძიმე დაზიანების დანაშაულზე - 10 შემთხვევაში:

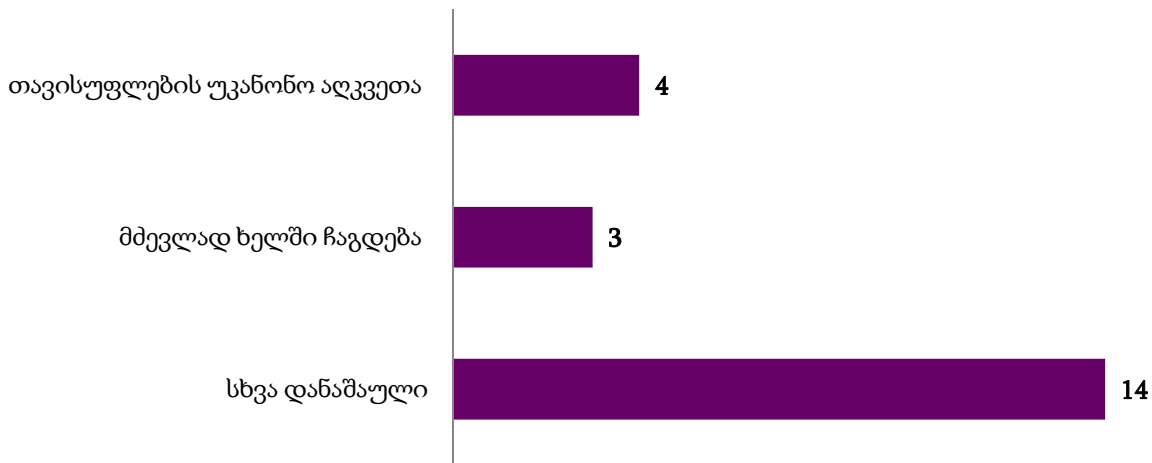
სასამართლოში წარმართვის მაჩვენებელი ჯანმრთელობის წინააღმდეგ მიმართულ დანაშაულებზე (2012 წლის მაისი)



სქესობრივი თავისუფლებისა და ხელშეუხებლობის წინააღმდეგ მიმართული დანაშაულებიდან გაუპატიურების დანაშაულზე საქმე სასამართლოში წარიმართა 3 ფაქტზე.

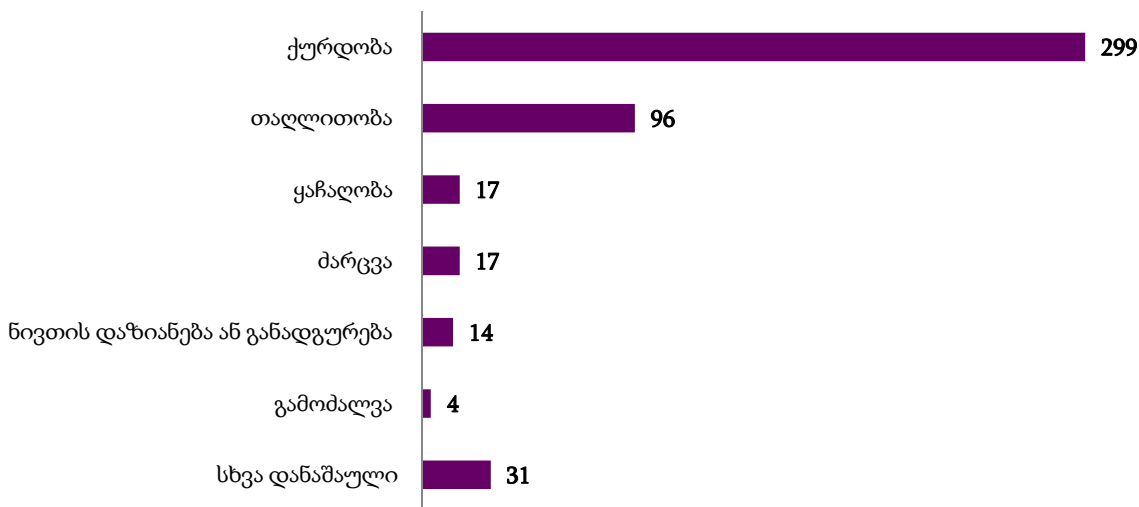
ადამიანის უფლებებისა და თავისუფლებების წინააღმდეგ მიმართული დანაშაულებიდან თავისუფლების უკანონო აღკვეთის დანაშაულზე საქმე სასამართლოში წარიმართა 4 შემთხვევაში, ხოლო მძევლად ხელში ჩაგდების დანაშაულზე - 3 შემთხვევაში.

სასამართლოში წარმართვის მაჩვენებელი ადამიანის უფლებებისა და თავისუფლების
წინააღმდეგ მიმართულ დანაშაულებზე
(2012 წლის მაისი)




საკუთრების წინააღმდეგ მიმართულ დანაშაულებზე სასამართლოში წარმართულ საქმეებში ყველაზე მაღალი იყო ქურდობისა და თაღლითობის მაჩვენებლები:

სასამართლოში წარმართვის მაჩვენებელი საკუთრების წინააღმდეგ მიმართულ
დანაშაულებზე
(2012 წლის მაისი)



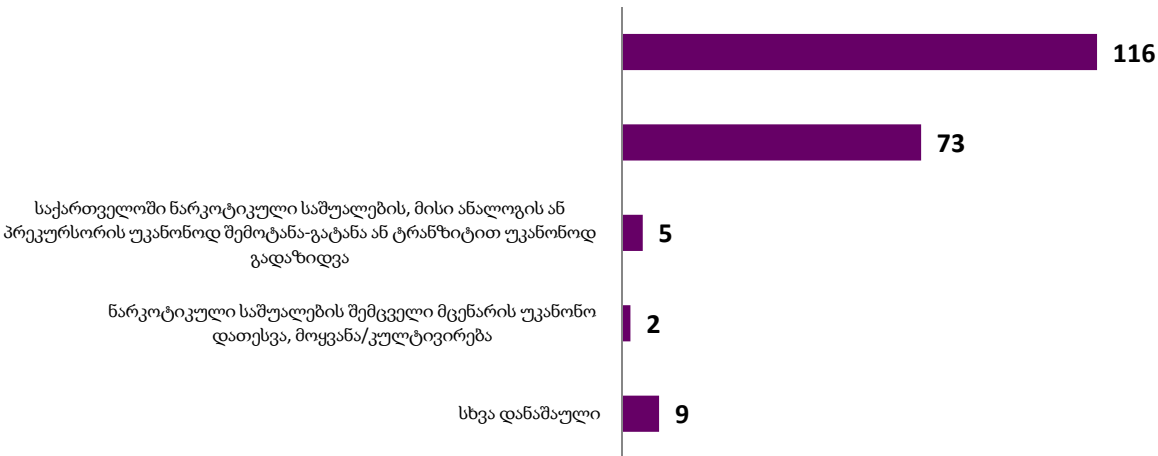
საზოგადოებრივი უშიშროებისა და წესრიგის წინააღმდეგ მიმართულ დანაშაულებზე სასამართლოში წარმართულ საქმეებში ყველაზე ხშირი იყო ხულიგნობის ფაქტები:

**სასამართლოში წარმართვის მაჩვენებელი საზოგადოებრივი უშიშროებისა და წესრიგის
წინააღმდეგ მიმართულ დანაშაულებზე
(2012 წლის მაისი)**



ნარკოტიკული დანაშაულებიდან სასამართლოში წარმართულ საქმეებში ყველაზე ხშირი იყო შემდეგი დანაშაულის ფაქტები: ნარკოტიკული საშუალების, მისი ანალოგის ან პრეკურსორის უკანონო დამზადება, წარმოება, შექმნა, შენახვა, გადაზიდვა, გადაგზავნა, გასაღება (73 შემთხვევა) და პირადი მოხმარებისთვის ნარკოტიკული საშუალების, მისი ანალოგის ან პრეკურსორის მცირე ოდენობით უკანონოდ დამზადება, შექმნა, შენახვა ან/და ექიმის დანიშნულების გარეშე უკანონო მოხმარება (116 შემთხვევა):

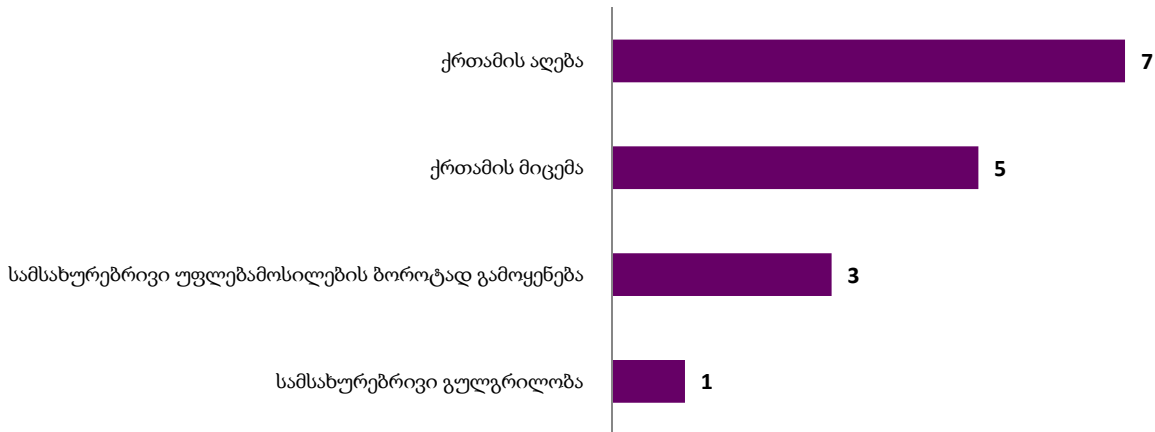
**სასამართლოში წარმართვის მაჩვენებელი ნარკოტიკულ დანაშაულებზე
(2012 წლის მაისი)**



სატრანსპორტო დანაშაულებიდან ტრანსპორტის მოძრაობის უსაფრთხოების, ან ექსპლუატაციის წესის დარღვევის დანაშაულზე საქმე სასამართლოში წარიმართა 52 შემთხვევაში.

სამოხელეო დანაშაულებზე სასამართლოში საქმის წარმართვის მაჩვენებელი ცალკეულ მუხლებზე შემდეგნაირია:

სასამართლოში წარმართვის მაჩვენებელი სამოხელეო დანაშაულებზე
(2012 წლის მაისი)



მმართველობის წესის წინააღმდეგ მიმართული დანაშაულებიდან ყალბი დოკუმენტის, ბეჭდის, შტამპის, ან ბლანკის დამზადება, გასაღება, გამოყენების დანაშაულზე საქმე სასამართლოში წარიმართა 34 ფაქტზე.

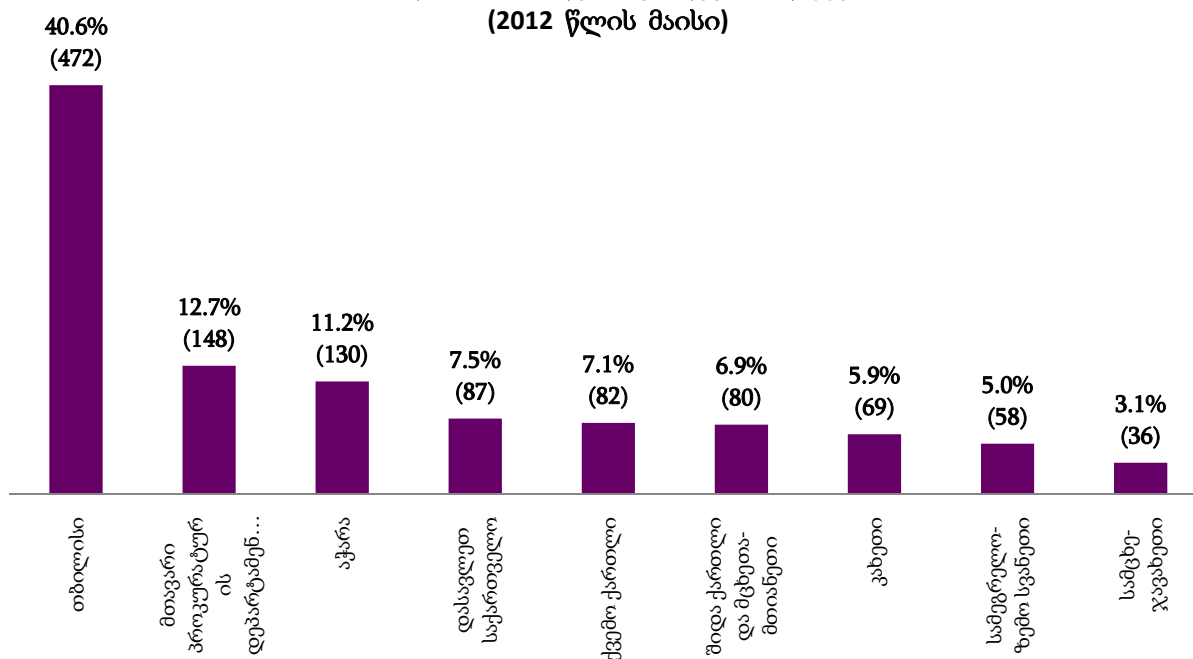
ნაწილი V - სტატისტიკური ინფორმაცია საპროცესო მოქმედებების მიხედვით

5.1 სისხლისსამართლებრივი დევნის დაწყება

2012 წლის მაისში სისხლისსამართლებრივი დევნა დაიწყო 1162 პირის მიმართ. აქედან 22,3%-მა (259 პირი) დანაშაული ჩაიდინა გამოსაცდელი ვადის გასვლამდე (იხ. დანართი ცხრილი №6).

2012 წლის მაისის თვეში სისხლისსამართლებრივი დევნის დაწყების მაჩვენებლები რეგიონებისა და მთავარი პროკურატურის დეპარტამენტების მიხედვით ამგვარია:

სისხლისსამართლებრივი დევნის დაწყება
(2012 წლის მაისი)



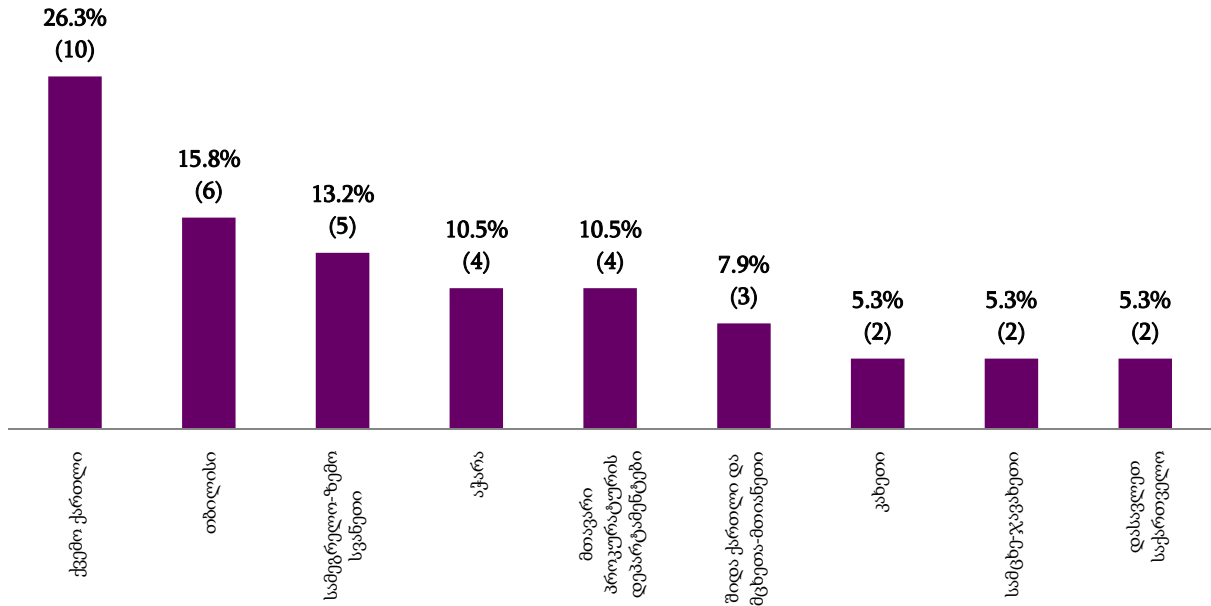
2012 წლის მაისში სისხლისსამართლებრივი დევნის დაწყების ყველაზე მაღალი პროცენტული მაჩვენებელი დაფიქსირდა **თბილისში (472 პირი)** და შეადგინა სულ დევნის დაწყების 40,6%, ხოლო ყველაზე დაბალი პროცენტული მაჩვენებელი აღინიშნა **სამცხე-ჯავახეთში (36 პირი)** და შეადგინა სულ დაწყებული დევნის 3,1% (იხ. დანართი ცხრილი №7;8).

5.2 სისხლისსამართლებრივი დევნის შეწყვეტა

2012 წლის მაისის თვეში სისხლისსამართლებრივი დევნა შეწყდა 38 პირის მიმართ. (იხ. დანართი ცხრილი №6).

სისხლისსამართლებრივი დევნის შეწყვეტის ყველაზე მაღალი პროცენტული მაჩვენებელი დაფიქსირდა **ქვემო ქართლში (10 პირი)** და შეადგინა სულ სისხლისსამართლებრივი დევნის შეწყვეტის 26,3%. (იხ. დანართი ცხრილი №7;8).

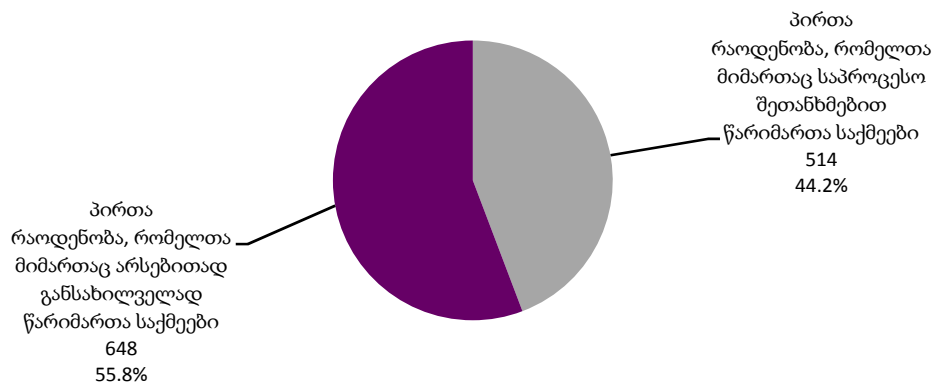
სისხლისამართლებრივი დევნის შეწყვეტა
(2012 წლის მაისი)



5.3 სასამართლოში წარმართვა

2012 წლის მაისში სულ სასამართლოში წარმართა 882 საქმე 1162 პირის მიმართ. აქედან არსებითად განსახილველად წარმართა 452 საქმე (51,2% სულ სასამართლოში წარმართულ საქმეებში) 648 პირის მიმართ (55,8% სულ პირთა რაოდენობაში, რომელთა მიმართაც საქმე სასამართლოში წარმართა), ხოლო საპროცესო შეთანხმებით - 430 საქმე (48,8% სულ სასამართლოში წარმართულ საქმეებში) 514 პირის მიმართ (44,2% სულ პირთა რაოდენობაში, რომელთა მიმართაც საქმე სასამართლოში წარმართა) (იხ. დანართი ცხრილი №6)

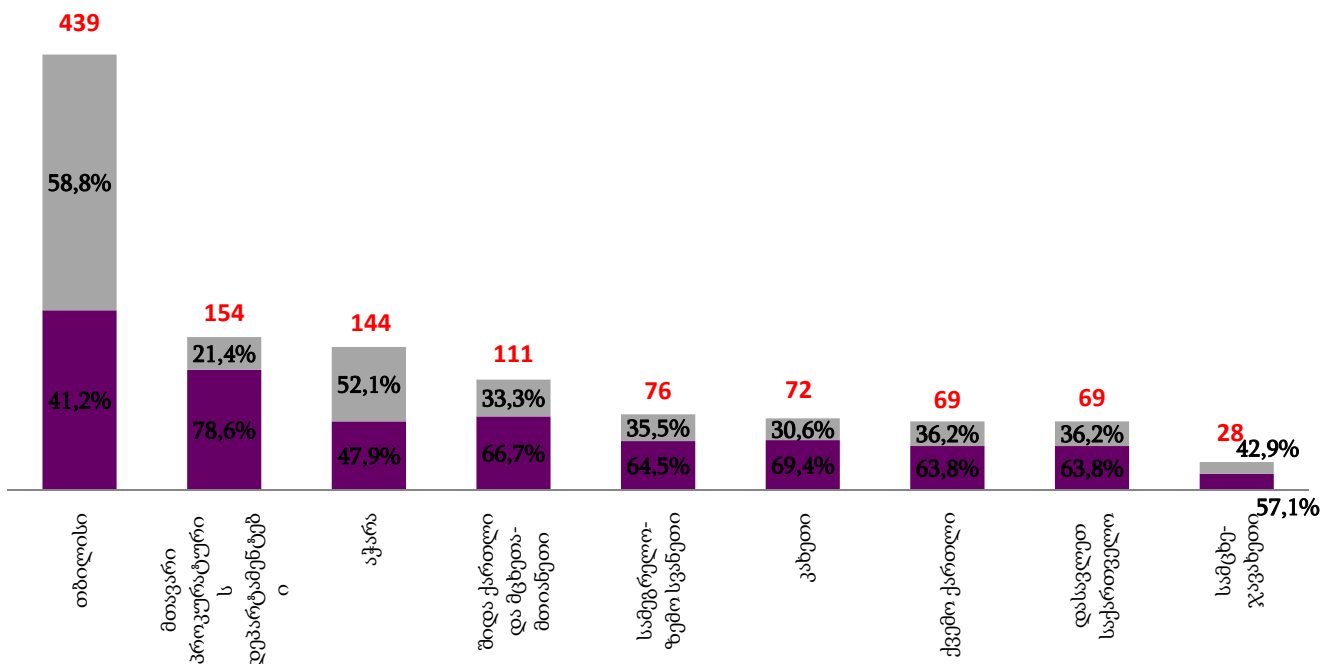
პირთა რაოდენობა, რომელთა მიმართაც საქმე სასამართლოში წარმართა
(2012 წლის მაისი)



2012 წლის მაისში არსებითად განსახილველად და საპროცესო შეთანხმებით წარმართული საქმეების პროცენტული თანაფარდობა (პირთა რაოდენობა) რეგიონების მიხედვით ამგვარია:

პირთა რაოდენობა, რომელთა მიმართაც საქმე სასამართლოში წარიმართა (2012 წლის მაისი)

- პირთა რაოდენობა, რომელთა მიმართაც არსებითად განსახილველად წარიმართა საქმეები
- პირთა რაოდენობა, რომელთა მიმართაც საპროცესო შეთანხმებით წარიმართა საქმეები
- სულ პირთა რაოდენობა, რომელთა მიმართაც საქმე სასამართლოში წარიმართა



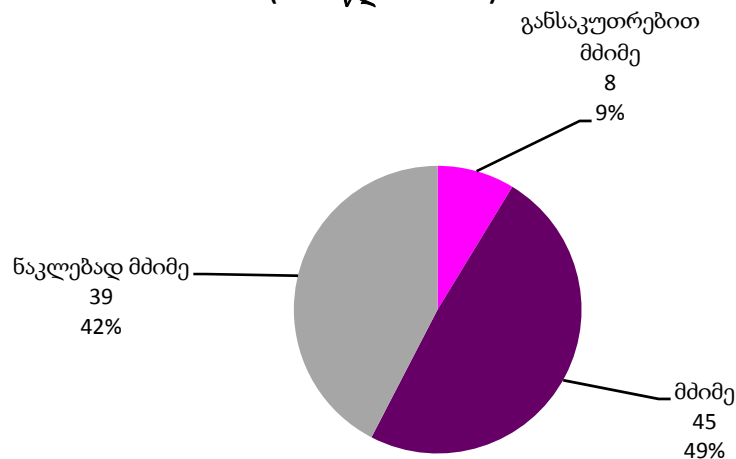
ამრიგად, 2012 წლის მაისში პირთა რაოდენობის ყველაზე მაღალი მაჩვენებელი, რომელთა მიმართაც საქმე სასამართლოში წარიმართა, დაფიქსირდა **თბილისში (439 პირი)**, ხოლო დაბალი მაჩვენებელი - **სამცხე-ჯავახეთში (28 პირი)**.

იმ პირთა რაოდენობის პროცენტული მაჩვენებელი, რომელთა მიმართაც საქმე სასამართლოში წარიმართა საპროცესო შეთანხმებით, ყველაზე მაღალი იყო **თბილისში (58,8%)**, ხოლო დაბალი მაჩვენებელი **მთავარი პროკურატურის დეპარტამენტებში (21,4%)** (იხ. დანართი ცხრილი №7;8).

6.1 არასრულწლოვანთა მიერ ჩადენილი დანაშაულები

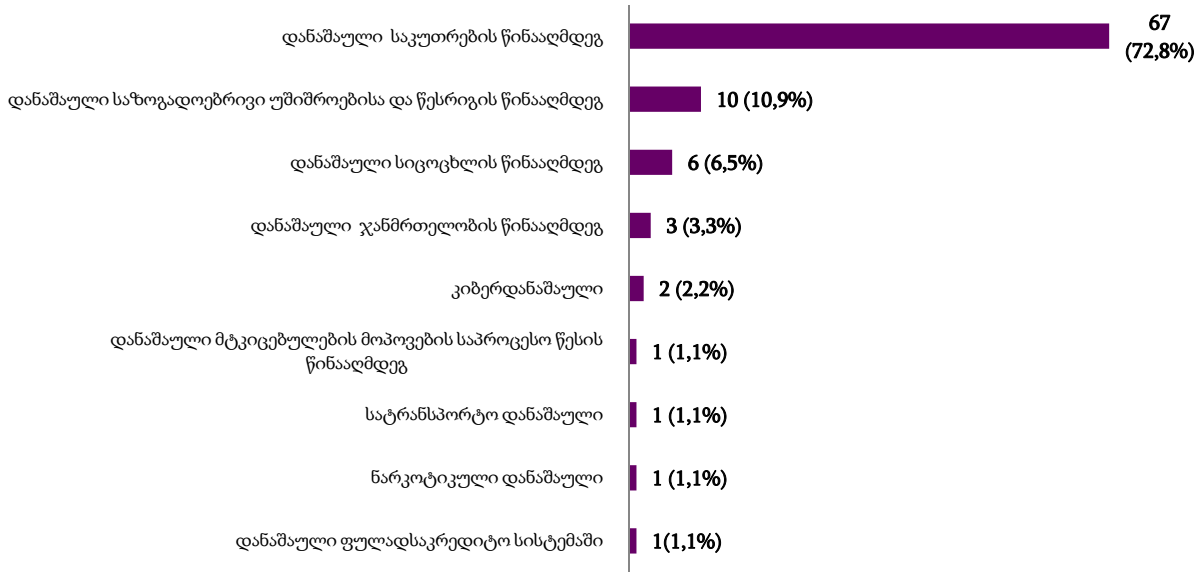
2012 წლის მაისში დანაშაულის ჩამდენი არასრულწლოვანი ფიგურირებდა 92 შემთხვევაში, აქედან განსაკუთრებით მძიმე კატეგორიის დანაშაულზე მოდის 9% (8 დანაშაულის ფაქტი), მძიმე კატეგორიის დანაშაულზე - 49% (45 დანაშაულის ფაქტი), ხოლო ნაკლებად მძიმე კატეგორიის დანაშაულზე - 42% (39 დანაშაულის ფაქტი).

არასრულწლოვანთა მიერ ჩადენილი დანაშაული კატეგორიების მიხედვით
(2012 წლის მაისი)



საანგარიშო პერიოდში არასრულწლოვანთა მიერ ჩადენილი დანაშაულებიდან ყველაზე ხშირი იყო საკუთრების წინააღმდეგ მიმართული დანაშაული (67 დანაშაული, რაც არასრულწლოვანთა მიერ ჩადენილი დანაშაულის საერთო რაოდენობის 72,8%-ია), (იხ. დანართი ცხრილი #5).

**არასრულწლოვანთა მიერ ჩადენილი დანაშაული ჯგუფების მიხედვით
(2012 წლის მაისი)**

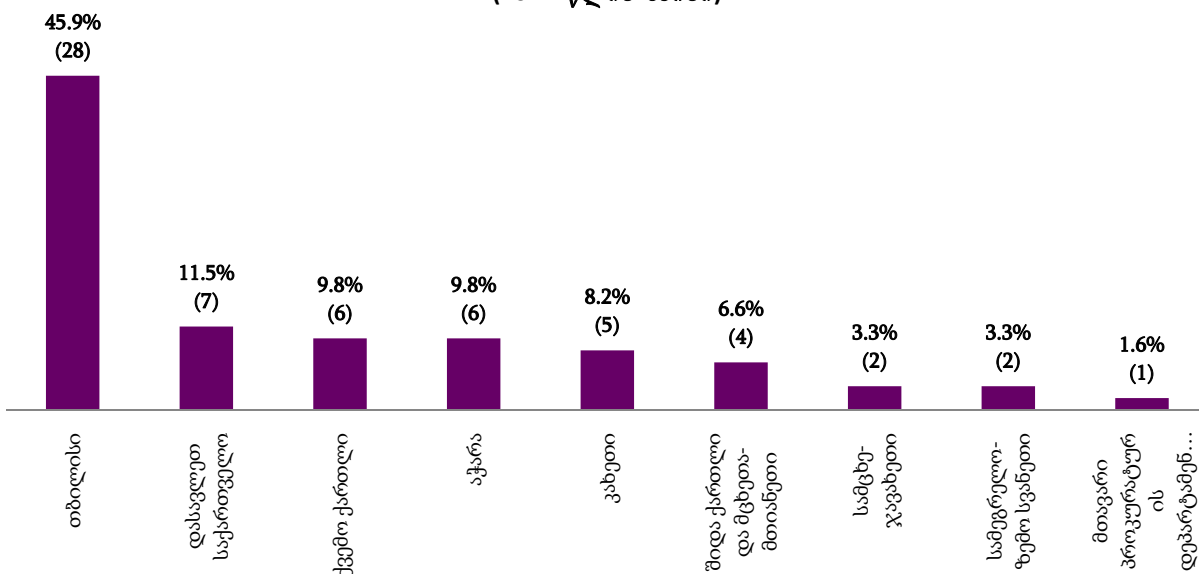


6.2 სისხლისსამართლებრივი დევნის დაწყება არასრულწლოვანთა მიმართ

2012 წლის მაისში სისხლისსამართლებრივი დევნა დაიწყო 61 არასრულწლოვანის მიმართ, აქედან 8,2%-მა (5 პირი) დანაშაული ჩაიდინა გამოსაცდელი ვადის გასვლამდე (იხ. დანართი ცხრილი №6).

2012 წლის მაისის თვეში არასრულწლოვანთა მიმართ სისხლისსამართლებრივი დევნის დაწყების ყველაზე მაღალი პროცენტული მაჩვენებელი დაფიქსირდა **თბილისში** (28 პირი) და შეადგინა 45,9% სულ დევნის დაწყებაში (იხ. დანართი ცხრილი №7;8).

**სისხლისსამართლებრივი დევნის დაწყება არასრულწლოვანთა მიმართ
(2012 წლის მაისი)**



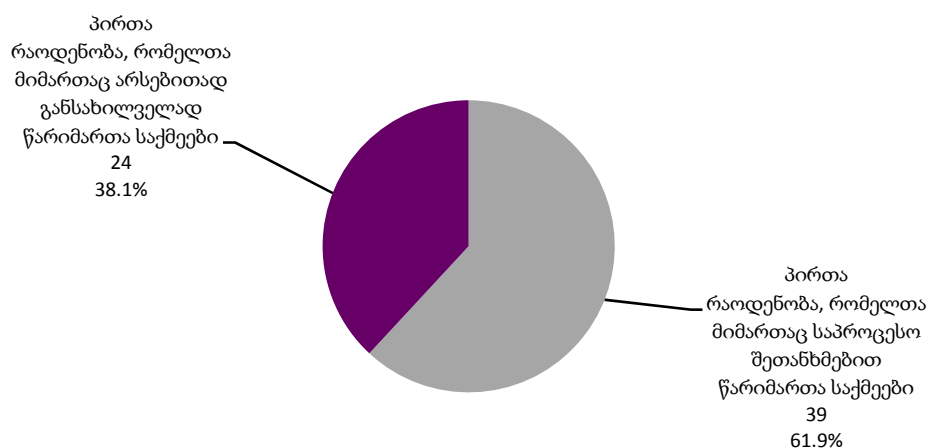
6.3 სისხლისსამართლებრივი დევნის შეწყვეტა არასრულწლოვანთა მიმართ

2012 წლის მაისში არასრულწლოვანთა მიმართ სისხლისსამართლებრივი დევნის შეწყვეტის მაჩვენებელი არ დაფიქსირებულა. (იხ. დანართი ცხრილი №6;7;8).

6.4 არასრულწლოვანთა მიმართ საქმის სასამართლოში წარმართვა

2012 წლის მაისში სულ საქმე სასამართლოში წარიმართა 63 არასრულწლოვნის მიმართ. აქედან არსებითად განსახილველად 24 პირის მიმართ (38,1%), ხოლო საპროცესო შეთანხმებით - 39 პირის მიმართ (61,9%).

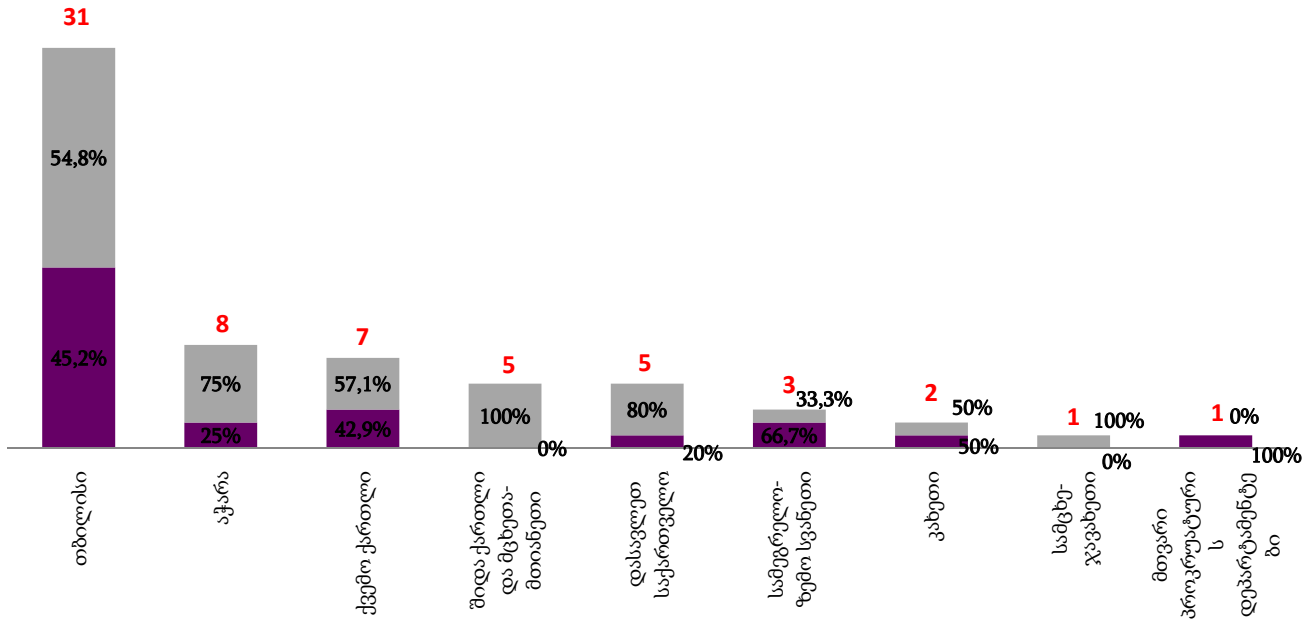
არასრულწლოვან პირთა რაოდენობა, რომელთა მიმართაც საქმე სასამართლოში წარიმართა (2012 წლის მაისი)



2012 წლის მაისში სასამართლოში წარმართული საქმეები არასრულწლოვან პირთა მიმართ რეგიონების მიხედვით ასე გადანაწილდა:

არასრულწლოვან პირთა რაოდენობა, რომელთა მიმართაც საქმე სასამართლოში წარიმართა (2012 წლის მაისი)

- პირთა რაოდენობა, რომელთა მიმართაც არსებითად განსახილველად წარიმართა საქმეები
- პირთა რაოდენობა, რომელთა მიმართაც საპროცესო შეთანხმებით წარიმართა საქმეები
- სულ პირთა რაოდენობა, რომელთა მიმართაც საქმე სასამართლოში წარიმართა



ამრიგად, არასრულწლოვან პირთა რაოდენობის პროცენტული მაჩვენებელი, რომელთა მიმართაც საქმე სასამართლოში წარიმართა საპროცესო შეთანხმებით, მაღალი იყო *სამცხე-ჯავახეთისა და შიდა ქართლისა და მცხეთა-მთიანეთში (100%-100%)*.

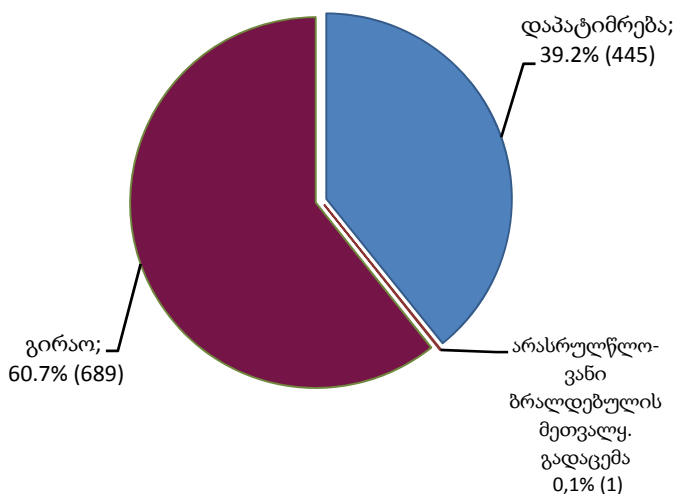
თავი III. სასამართლო სტატისტიკა

ნაწილი 7 - სასამართლოს მიერ შეფარდებული აღკვეთის ღონისძიებები

7.1 აღკვეთის ღონისძიებების შეფარდების შედეგები

2012 წლის მაისში პირველი ინსტანციის სასამართლოების მიერ განხილულია საგამოძიებო ორგანოებიდან აღკვეთის ღონისძიებების შეფარდებაზე შემოსული 1135 შუამდგომლობა. განხილული შუამდგომლობებიდან დაპატიმრების ხვედრითი წილი შეადგენს 39,2%-ს, გირაოს ხვედრითი წილი - 60,7%-ს, არასრულწლოვანი ბრალდებულის მეთვალყურეობაში გადაცემა 0,1%-ს (იხ. დანართი ცხრილი №9).

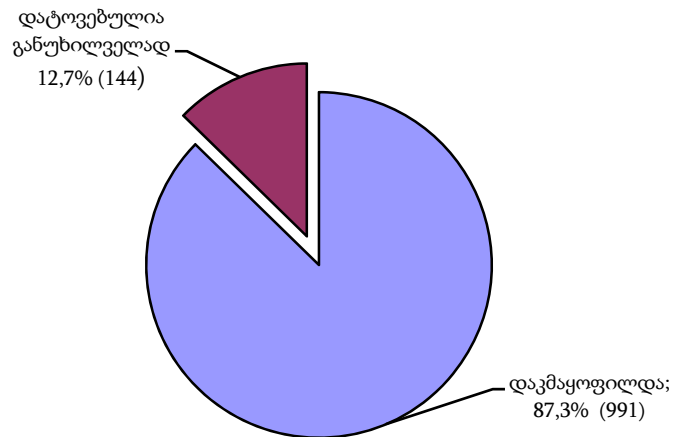
განხილული შუამდგომლობები



სულ განხილული შუამდგომლობიდან სასამართლოს მიერ დაკმაყოფილებულ იქნა 991 შუამდგომლობა, ანუ 87,3%. მათ შორის: დაპატიმრების შეფარდებაზე განხილული შუამდგომლობებიდან სასამართლოს მიერ დაკმაყოფილებულ იქნა 96,2%, გირაოს შეფარდებაზე დაკმაყოფილებულ იქნა 81,7%.

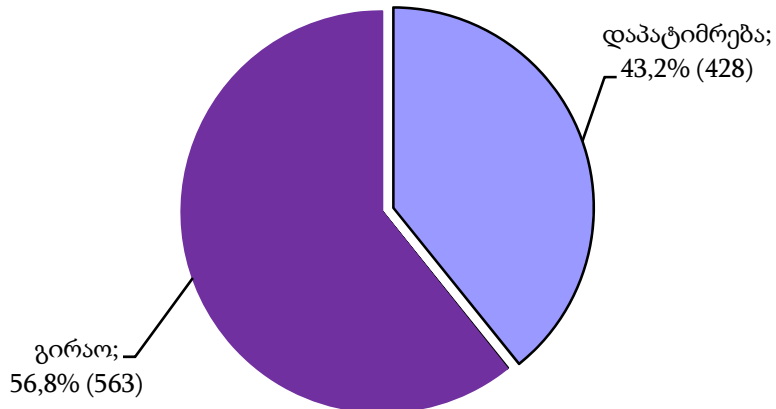
დატოვებულია განუხილველად საპროცესო შეთანხმების დამტკიცების გამო საგამოძიებო ორგანოებიდან შემოსული 144 შუამდგომლობა, ანუ 12,7%.

შუამდგომლობების განხილვის შედეგები



2012 წლის მაისში სულ შეფარდებული ალკვეთის ღონისძიებებიდან დაპატიმრებაზე მოდის 43,2% (428), გირაოზე - 56,8 (563).

შეფარდებული ალკვეთის ღონისძიებები



2012 წლის მაისში პირველი ინსტანციის სასამართლოების მიერ სულ შეფარდებული 991 ალკვეთის ღონისძიებიდან საპატიმრო იყო 428, ანუ 43,2%, ხოლო არასაპატიმრო - 563 ანუ 56,8%. არასაპატიმრო ალკვეთის ღონისძიებებში შეფარდებული გირაოს ხვედრითმა წილმა შეადგინა 100%.

ნაწილი 8 - პირველი ინსტანციის სასამართლოებში განხილული სისხლის სამართლის

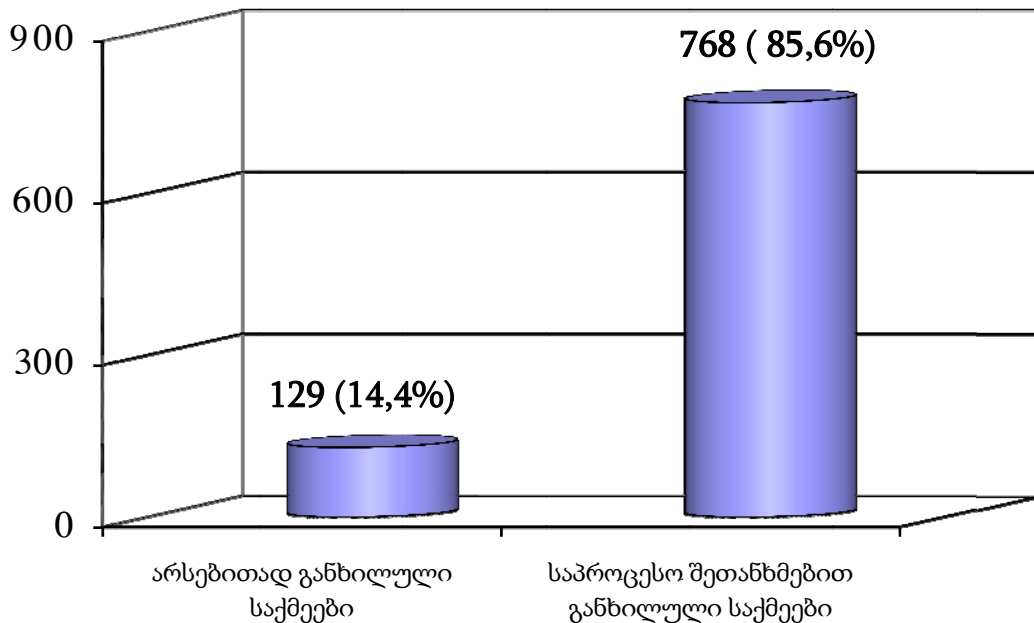
საქმეები

8.1 პირველი ინსტანციის სასამართლოების მიერ განხილულ საქმეთა საერთო რაოდენობა

2012 წლის მაისში პირველი ინსტანციის სასამართლოებში განხილულია 909 საქმე 1159 პირის მიმართ, აქედან განაჩენის გამოტანით განხილულია 897 საქმე, ანუ 98,7%, შეწყდა 4 საქმე (0,4%), დაუბრუნდა პროკურატურას 8 საქმე, ანუ 0,9% (იხ. დანართი ცხრილი №10).

2012 წლის მაისში განაჩენის გამოტანით განხილული საქმეებიდან საპროცესო შეთანხმებით განხილული იყო 768 საქმე (სულ განხილული საქმეების 85,60%) 970 პირის მიმართ (სულ განხილული პირების 84,6%), არსებითი განხილვით დამთავრდა 129 საქმე (შესაბამისად 14,4%) 177 პირის მიმართ (15,4%).

პირველი ინსტანციის სასამართლოებში არსებითად და საპროცესო შეთანხმებით განხილული საქმეების ხვედრითი წილი განაჩენის გამოტანით განხილულ საქმეებში



8.2 არსებითი განხილვით დამთავრებული საქმეები

2012 წლის მაისში პირველი ინსტანციის სასამართლოებში არსებითი განხილვით დამთავრებული 129 საქმიდან გამამტყუნებელი განაჩენი გამოტანილ იქნა 109 საქმეზე, გამამართლებელი განაჩენი - 19 საქმეზე, ნაწილობრივ გამამართლებელი განაჩენი 1 საქმეზე (იხ. დანართი ცხრილი №11).

2012 წლის მაისში სულ არსებითი განხილვით მსჯავრდებული, გამართლებული და შეწყვეტილი 181 პირიდან გამართლებული პირების ხვედრითი წილი შეადგენს 18,8%-ს, ნაწილობრივ გამართლებულთა ხვედრითი წილი - 0,6%-ს, ხოლო იმ პირების ხვედრითი წილი, რომელთა მიმართ საქმე შეწყდა შეადგენს 2,2%-ს, (იხ. დანართი ცხრილი №12).

8.3 საპროცესო შეთანხმებით განხილული საქმეები

2012 წლის მაისში პირველი ინსტანციის სასამართლოებში საპროცესო შეთანხმებით შემოსული იყო 426 სისხლის სამართლის საქმე 495 პირის მიმართ. საპროცესო შეთანხმებით განაჩენი გამოტანილ იქნა 768 საქმეზე 970 პირის მიმართ. საპროცესო შეთანხმებით გამოტანილ განაჩენებში საბრალდებო დასკვნით შემოსული საქმეების ხვედრითი წილი შეადგენს 44,7% (იხ. დანართი ცხრილი №13).

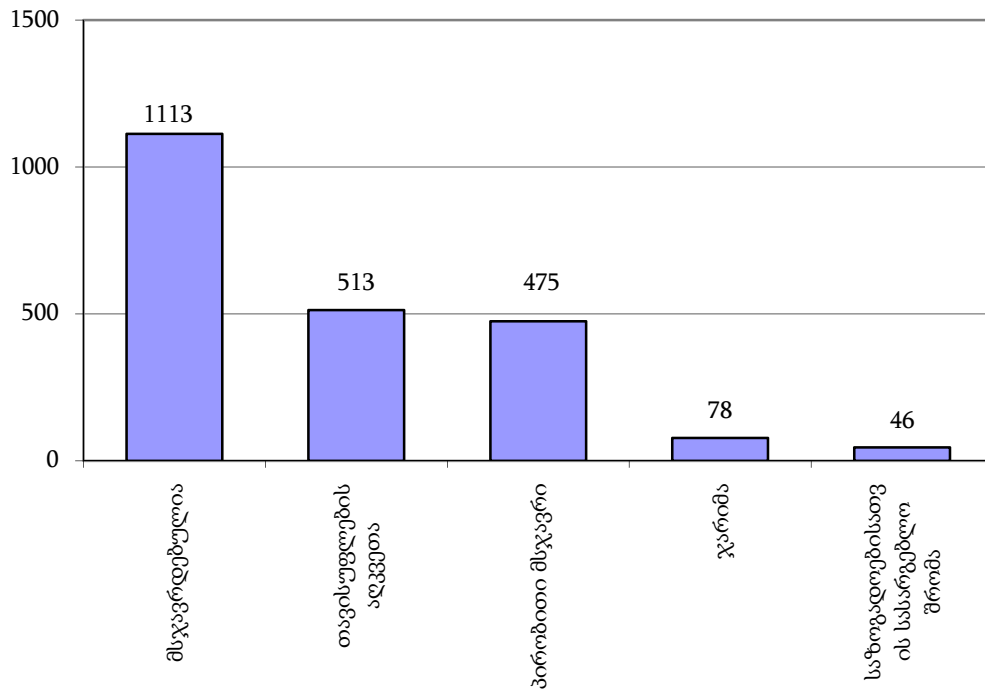
ნაწილი 9 - მსჯავრდებულები

9.1 მსჯავრდებულთა განაწილება სასჯელის ფორმების მიხედვით

2012 წლის მაისში სულ მსჯავრდებული 1113 პირიდან:

- თავისუფლების აღკვეთა შეეფარდა 513 პირს, ანუ 46,1%-ს;
- პირობითი მსჯავრი შეეფარდა 475 პირს, ანუ 42,7%-ს;
- ჯარიმა შეეფარდა 78 პირს, ანუ 7,0%-ს;
- საზოგადოებისათვის სასარგებლო შრომა 46 პირის, ანუ 4,1%.

მსჯავრდებულთა განაწილება სასჯელის ფორმების მიხედვით



9.2 მსჯავრდებულთა შემადგენლობა

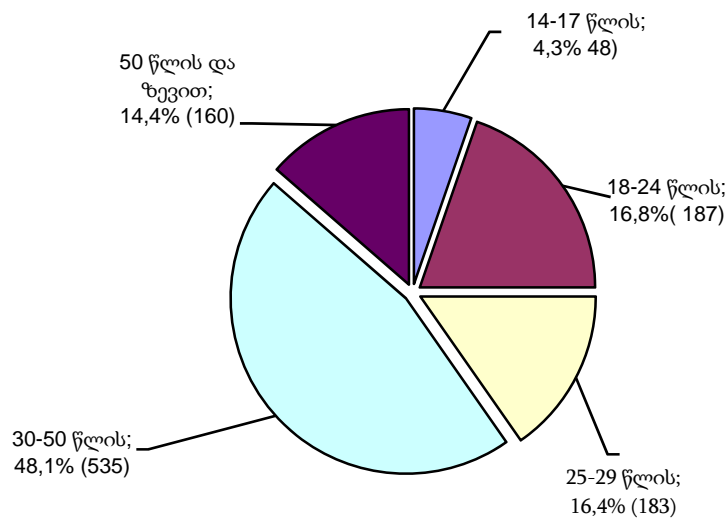
2012 წლის მაისში სულ მსჯავრდებული 1113 პირიდან მამაკაცი შეადგენდა 90,9%-ს, ხოლო ქალი 9,1%-ს.

ალკოჰოლურ სიმთვრალეში ჩადენილი დანაშაულის ხვედრითი წილი შეადგენდა 1,3%-ს, ნარკოტიკულ სიმთვრალეში კი 8,4%-ს; ჯგუფში ჩადენილი დანაშაულის ხვედრითი წილი შეადგენს 6,4%-ს. სოფლად ჩადენილი დანაშაული შეადგენს 14,1%-ს. სულ მსჯავრდებული პირებიდან სხვა სახელმწიფოს მოქალაქე იყო 3,1% (იხ. დანართი ცხრილი №14).

ასაკის მიხედვით მსჯავრდებულები ნაწილდება შემდეგნაირად:

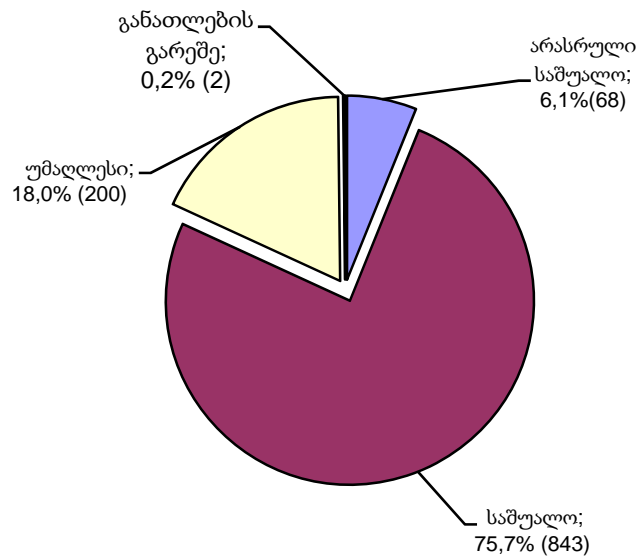
- 14-17 წლის ასაკის მსჯავრდებულია 48 პირი, რაც შეადგენს 4,3%-ს,
- 18-24 წლის ასაკის - 187 პირი, ანუ 16,8%,
- 25-29 წლის ასაკის - 183 პირი, ანუ 16,4%,
- 30-49 წლის ასაკის - 535 პირი, ანუ 48,1%;
- 50 წლის ზევით ასაკის - 160 პირი, ანუ 14,4 %.

მსჯავრდებულთა განაწილება ასაკის მიხედვით



მსჯავრდებულთა შორის არასრული საშუალო განათლების მქონეა 68 პირი, ანუ 6,1%, საშუალო განათლების მქონეა 843 პირი, ანუ 75,7%, უმაღლესი განათლების მქონეა 200 პირი, ანუ 18,0%, განათლების გარეშე 2 პირი, ანუ 0,2%.

მსჯავრდებულთა განაწილება განათლების დონის მიხედვით

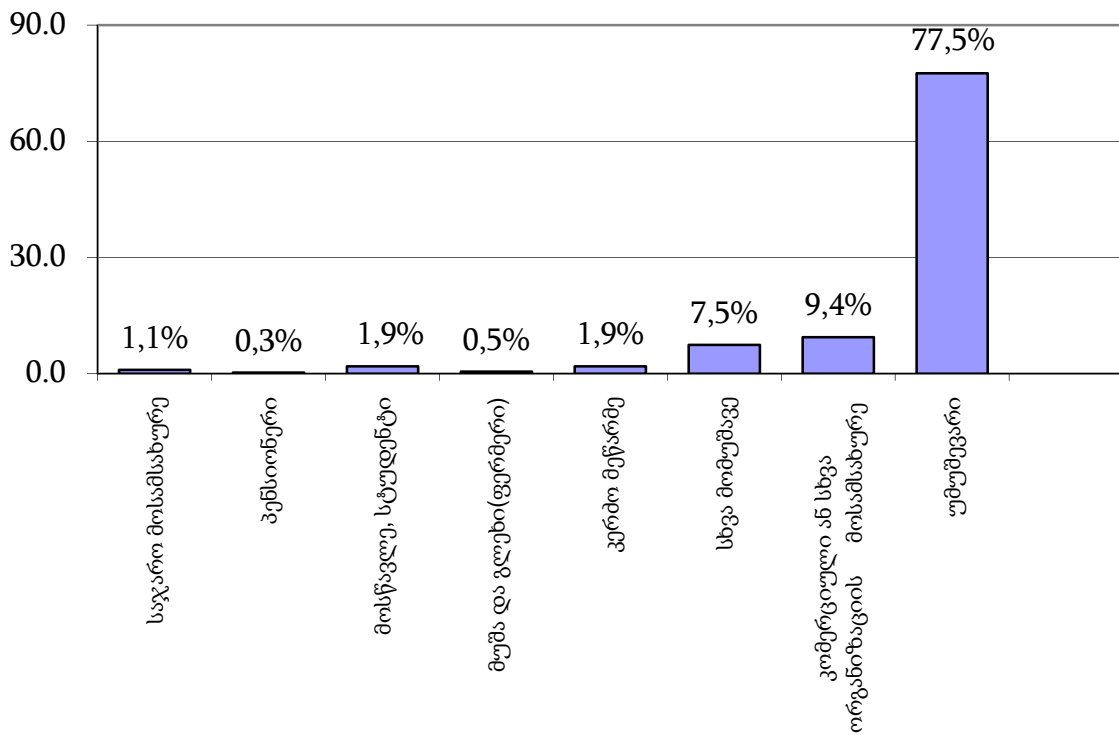


1113 მსჯავრდებული პირიდან:

- უმუშევარია 863, ანუ 77,5%
- კომერციული ან სხვა ორგანიზაციის მოსამსახურეა 105, ანუ 9,4%
- სხვა მომუშავეა 83, ანუ 7,5%
- კერძო მეწარმეა 21, ანუ 1,9%
- მოსწავლე ან სტუდენტია 21, ანუ 1,9%
- საჯარო მოსამსახურეა 11, ანუ 1,0% და სხვა.

მსჯავრდებულთა გადანაწილება საქმიანობის მიხედვით

(პროცენტობით)



მოუხსნელი და გაუქარწყლებელი ნასამართლობის მქონეა მსჯავრდებულთა 4,7%.

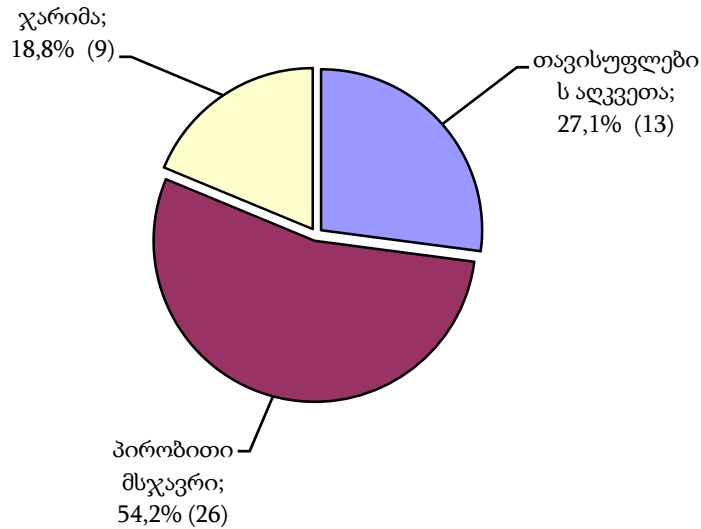
9.3 არასრულწლოვანი მსჯავრდებულები

2012 წლის მაისში მსჯავრდებული იყო 48 არასრულწლოვანი, რაც შეადგენს მაისის თვეში პირველი ინსტანციის სასამართლოებში სულ მსჯავრდებული პირების 4,3%-ს.

არასრულწლოვანი მსჯავრდებულებიდან ვაჟი იყო 42, ანუ 87,5%, გოგონა 6, ანუ 12,5%. არ მუშაობდა და არ სწავლობდა 30 არასრულწლოვანი, ანუ სულ მსჯავრდებული არასრულწლოვნების 62,5%, ჯგუფში დანაშაული ჩადენილი აქვს 1 პირს, ანუ 2,1%-ს (იხ. დანართი ცხრილი №15).

2012 წლის მაისში სულ მსჯავრდებული 48 არასრულწლოვანიდან თავისუფლების აღკვეთა შეეფარდა 13 პირს, ანუ 27,1%-ს, პირობითი მსჯავრი 26 პირს, ანუ 54,2%-ს, ჯარიმა 9 პირს, ანუ 18,8%-ს.

არასრულწლოვან მსჯავრდებულთა განაწილება სასჯელების მიხედვით



მსჯავრდებული 48 არასრულწლოვანი პირი დანაშაულის სახეების მიხედვით ნაწილდება შემდეგნაირად:

- ქურდობისათვის მსჯავრი დაედო 22 პირს, ანუ 45,8%, მათ შორის თავისუფლების აღკვეთა შეეფარდა 7 პირს, ანუ 31,8%;
- მარცვისათვის და თაღლითობისათვის 4-4 პირს, ანუ 8,3%, მათ შორის თავისუფლების აღკვეთა შეეფარდა 1 პირს, ანუ 25,0%;
- ხულიგნობისთვის მსჯავრი დაედო 3 პირს, ანუ 6,3%, მათ შორის თავისუფლების აღკვეთა არ შეეფარდა არცერთს;
- განზრახ მკვლელობისათვის 2 პირს, ანუ 4,2%-ს, მათ შორის თავისუფლების აღკვეთა შეეფარდა 1 პირს, ანუ 50,0%-ს (იხ. დანართი ცხრილები №16,17).

რეგიონების მიხედვით არასრულწლოვანი მსჯავრდებულები ნაწილდებიან შემდეგნაირად:

- თბილისის საქალაქო სასამართლოს მიერ მსჯავრდებულ იქნა 27 არასრულწლოვანი, ანუ 56,3%;
- შიდა ქართლის სასამართლოების მიერ მსჯავრდებულ იქნა 5 არასრულწლოვანი, ანუ 10,4%;
- აჭარის სასამართლოების მიერ მსჯავრდებულ იქნა 4 არასრულწლოვანი, ანუ 8,3%;
- იმერეთის სასამართლოების მიერ მსჯავრდებულ იქნა 3 არასრულწლოვანი, ანუ 6,3% და სხვა (იხ. დანართი ცხრილი №18).

ნაწილი 10 - დანაშაული და შეფარდებული სასჯელები

10.1 დანაშაულისა და შეფარდებული სასჯელების რაოდენობა დანაშაულთა სახეების

მიხედვით

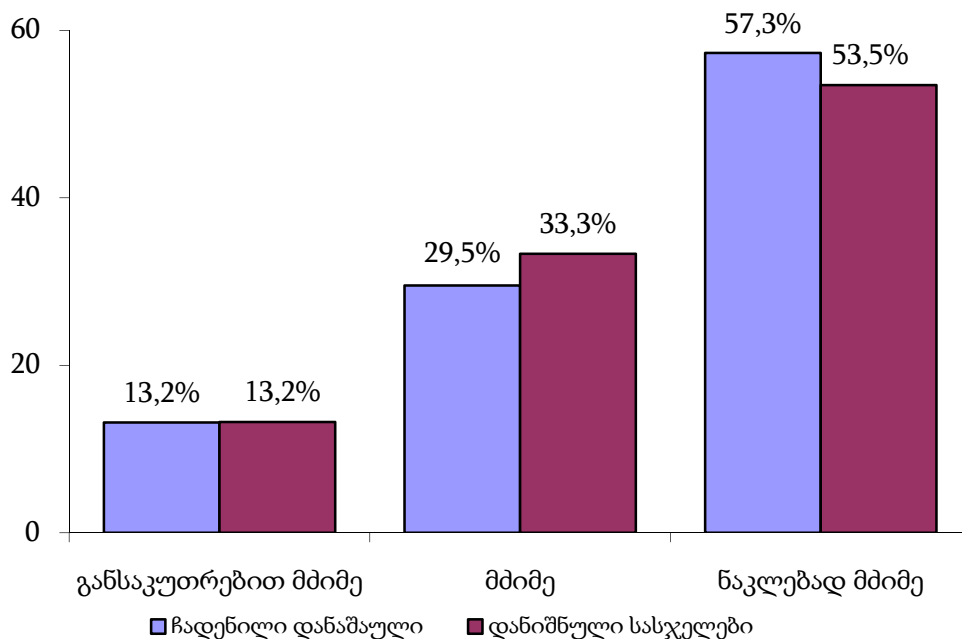
2012 წლის მაისში პირველი ინსტანციის სასამართლოების მიერ განაჩენის გამოტანით განხილულ იქნა 897 საქმე 1147 პირის მიმართ (მათ შორის 34 პირის მიერ გამოტანილია გამამართლებელი განაჩენი). მსჯავრდებული 1113 პირის მიერ ჩადენილი იყო 1473 დანაშაული, ხოლო დანაშაულის თითოეული ეპიზოდისათვის დანიშნულ იქნა 1663 სასჯელი (იხ. დანართი ცხრილი №19).

2012 წლის მაისში მსჯავრდებული პირების მიერ ჩადენილი განსაკუთრებით მძიმე დანაშაული შეადგენს 13,2%-ს, მძიმე დანაშაული - 29,5%-ს, ნაკლებად მძიმე დანაშაული - 57,3%-ს.

ჩადენილი დანაშაულებისათვის დანიშნული 1663 სასჯელიდან განსაკუთრებით მძიმე დანაშაულისათვის შეფარდებული სასჯელი შეადგენს 13,2%-ს, მძიმე დანაშაულისათვის შეფარდებული სასჯელი - 33,3%-ს, ნაკლებად მძიმე დანაშაულისათვის შეფარდებული სასჯელი - 53,5%-ს.

მსჯავრდებულთა მიერ ჩადენილი დანაშაულებისა და ჩადენილი დანაშაულებისათვის

დანიშნული სასჯელების სტრუქტურა დანაშაულის კატეგორიების მიხედვით



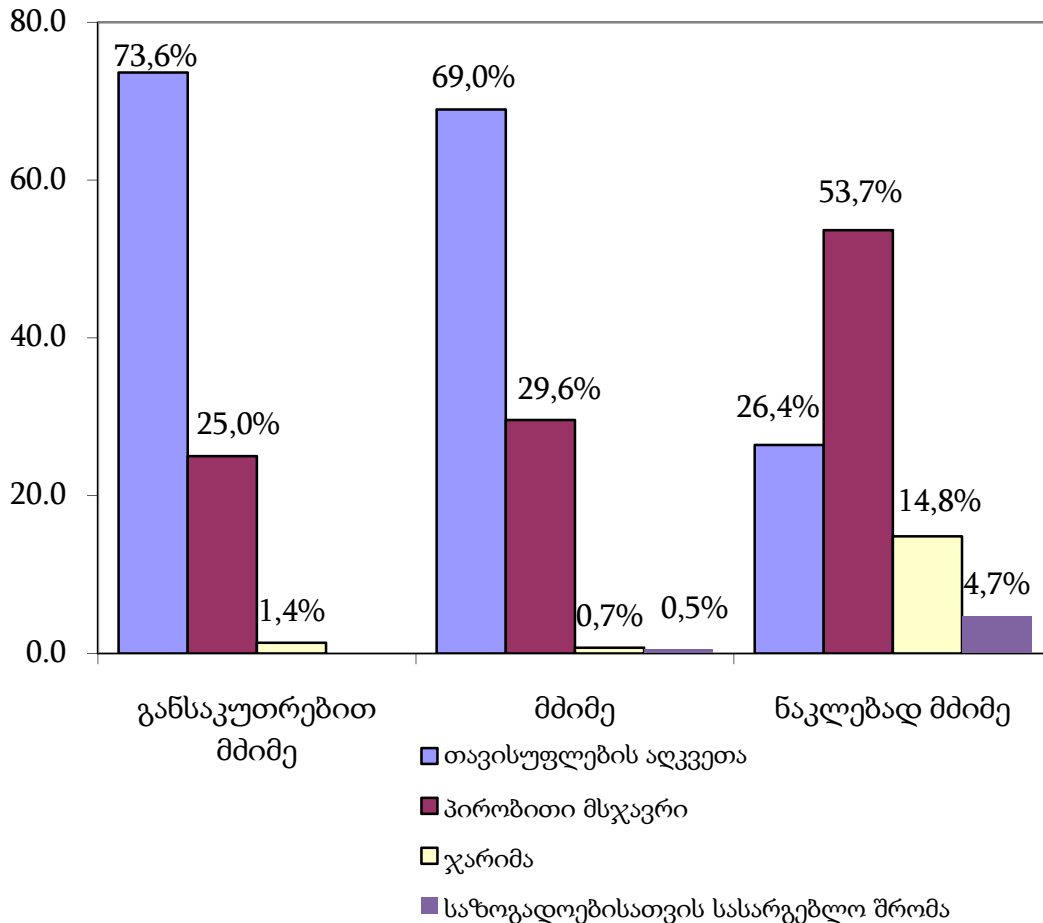
განსაკუთრებით მძიმე დანაშაულისათვის შეფარდებულ სასჯელებში თავისუფლების აღკვეთის ხვედრითი წილი შეადგენს 73,6%-ს, პირობითი მსჯავრის - 25,0%-ს, ჯარიმის - 1,4%-ს.

მძიმე დანაშაულისათვის შეფარდებულ სასჯელებში თავისუფლების აღკვეთის ხვედრითი წილი შეადგენს 69,0%-ს, პირობითი მსჯავრის - 29,6%-ს, ჯარიმის - 0,7%-ს, საზოგადოებისათვის სასარგებლო შრომის - 0,5%-ს.

ნაკლებად მძიმე დანაშაულისათვის შეფარდებულ სასჯელებში თავისუფლების აღკვეთის ხვედრითი წილი შეადგენს 26,4%-ს, პირობითი მსჯავრის - 53,7%-ს, ჯარიმის - 14,8%-ს, საზოგადოებისათვის სასარგებლო შრომის - 4,7%-ს.

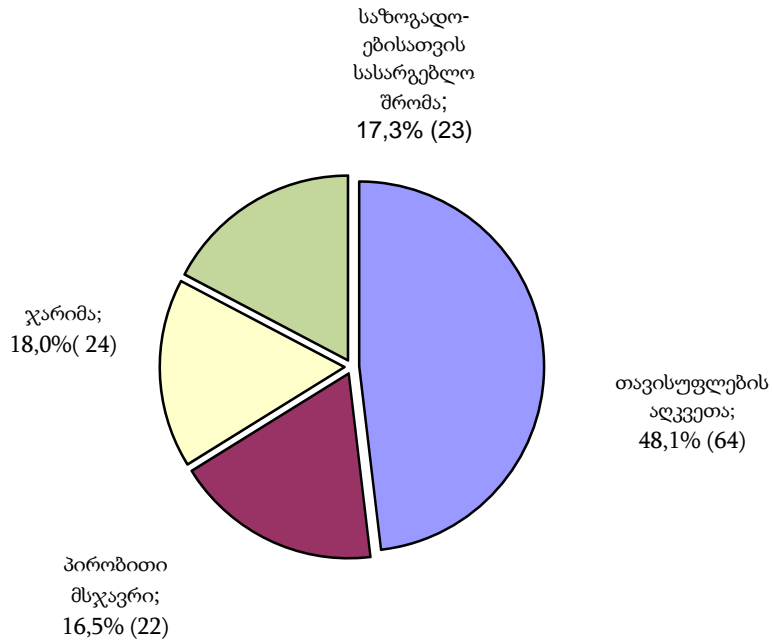
ჩადენილი დანაშაულებისათვის დანიშნული სასჯელების ფორმების

სტრუქტურა დანაშაულის კატეგორიების მიხედვით



2012 წლის მაისში მსჯავრდებული პირების მიერ ჩადენილია 130 ძალადობრივი დანაშაული, რაც სულ ჩადენილ დანაშაულში შეადგენს 8,8%-ს, აღნიშნული დანაშაულებისათვის დანიშნულია 133 სასჯელი, ანუ 8,0%. პირველი ინსტანციის სასამართლოების მიერ ძალადობრივი დანაშაულისათვის დანიშნულ სასჯელებში თავისუფლების აღკვეთის ხვედრითი წილი შეადგენს 48,1%-ს, პირობითი მსჯავრის 16,5%-ს, ჯარიმის - 18,0%-ს, საზოგადოებისათვის სასარგებლო შრომის 17,3%-ს.

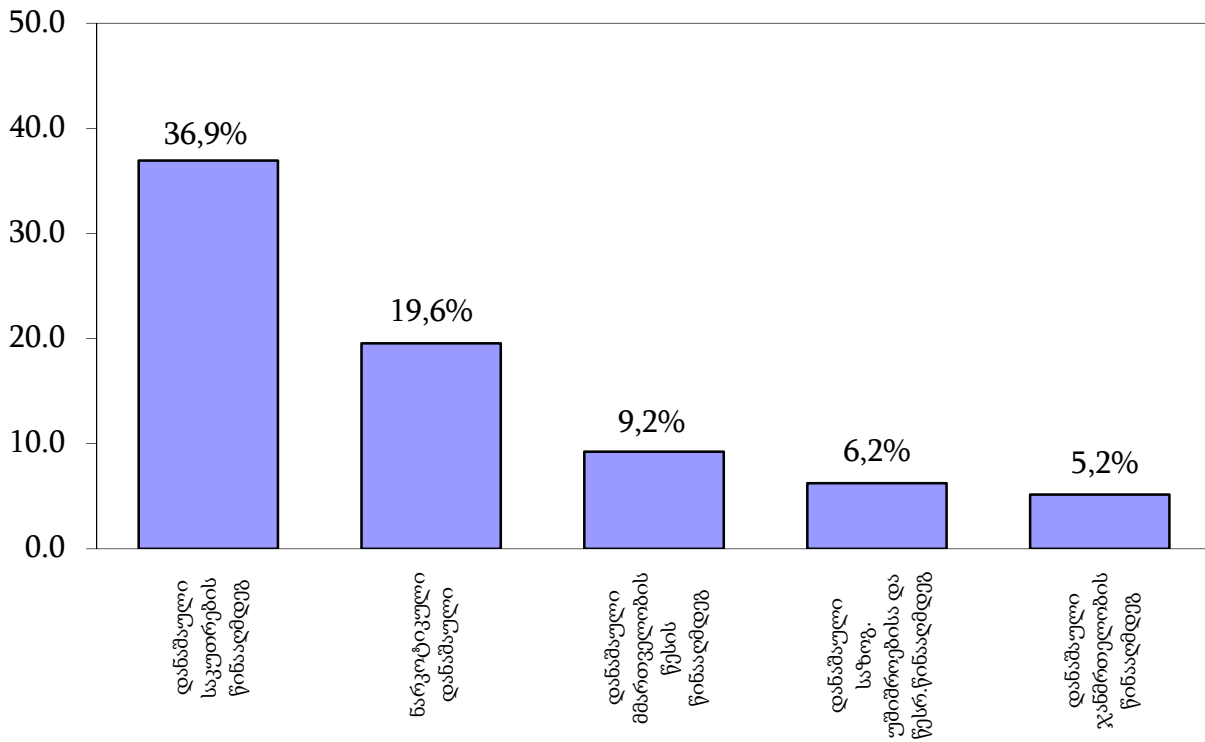
მაღაღობრივი დანაშაულებსათვის დანიშნული სასჯელები



მაისში მსჯავრდებული პირების მიერ ჩადენილი დანაშაულებიდან კორუფციული დანაშაულის ხვედრითი წილი შეადგენს 4,5%-ს, დანიშნული სასჯელების ხვედრითი წილი - 5,5%-ს (იხ. დანართი ცხრილი №20).

საანგარიშო პერიოდში მსჯავრდებული პირების მიერ ჩადენილ დანაშაულში ყველაზე მაღალი ხვედრითი წილი მოდის: საკუთრების წინააღმდეგ მიმართულ დანაშაულზე - 36,9% (544), შემდეგ მოდის ნარკოტიკულ დანაშაულზე - 19,6% (288), მმართველობის წესის წინააღმდეგ მიმართულ დანაშაულზე - 9,2% (136), საზოგადოებრივი უშიშროებისა და წესრიგის წინააღმდეგ დანაშაულზე - 6,2% (92) და სხვა.

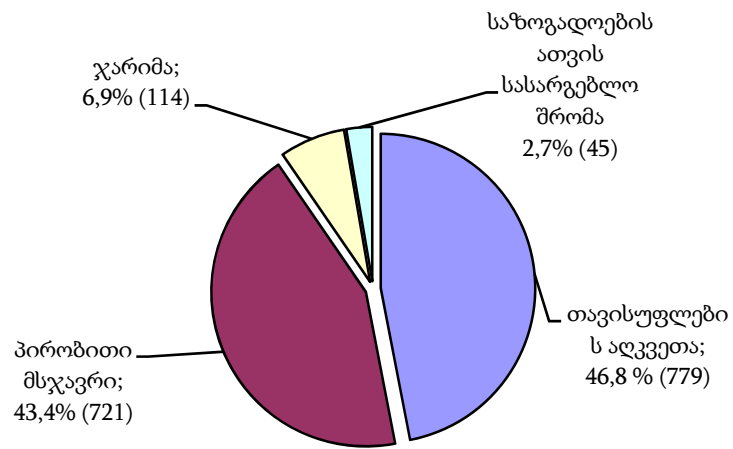
მსჯავრდებული პირების მიერ ჩადენილი დანაშაულების სტრუქტურა



2012 წლის აპრილში დანაშაულის თითოეული ეპიზოდისათვის დანიშნული 1663 სასჯელიდან:

- თავისუფლების აღკვეთა შეადგენს 46,8%-ს (779);
- პირობითი მსჯავრი 43,4%-ს (721);
- ჯარიმა 6,9%-ს (114);
- საზოგადოებისათვის სასარგებლო შრომა 2,7%-ს (45).

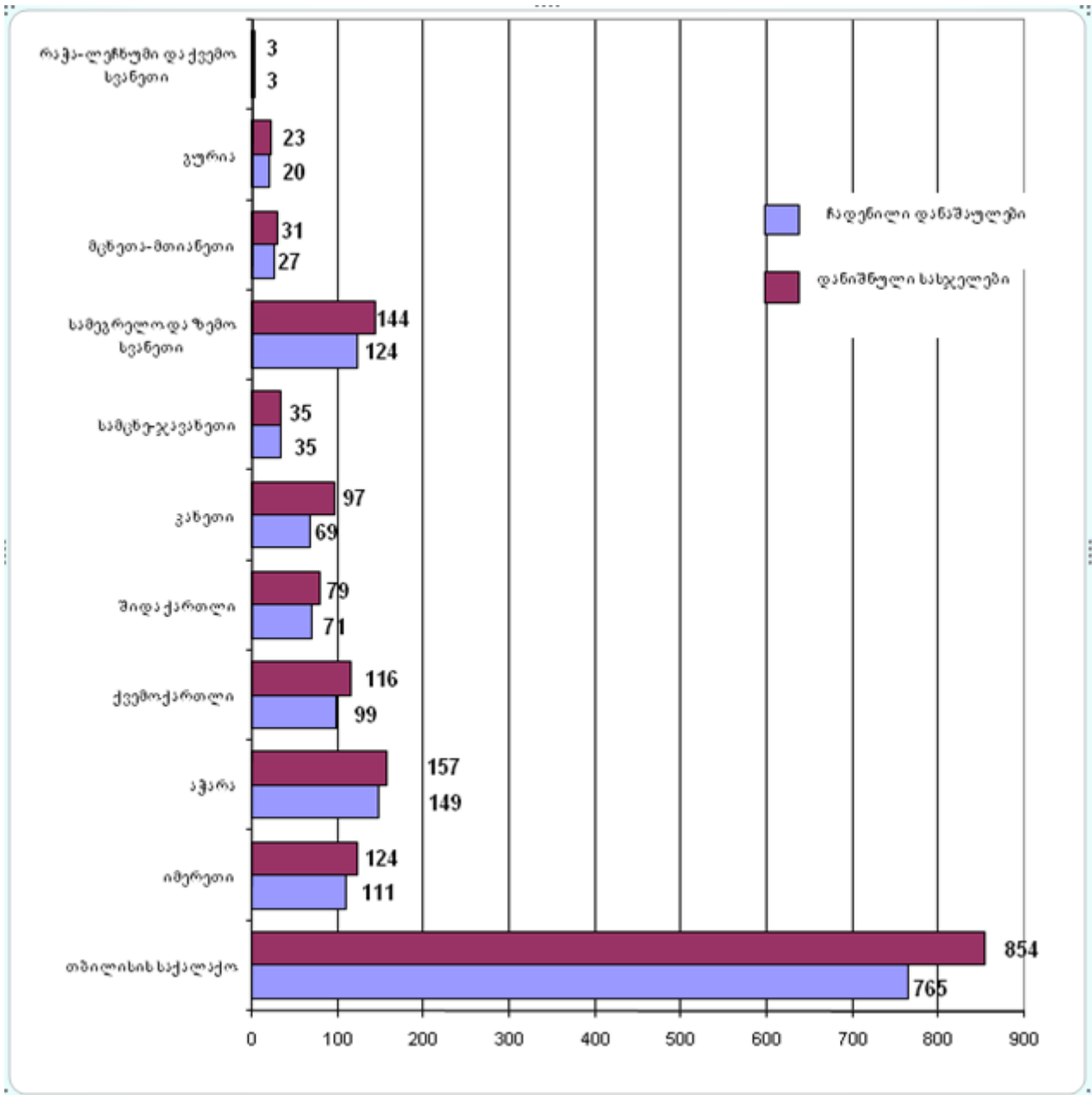
დანაშაულის თითოეული ეპიზოდისათვის დანიშნული სასჯელების სტრუქტურა



10.2 დანაშაულისა და დანიშნული სასჯელების რაოდენობა რეგიონების მიხედვით

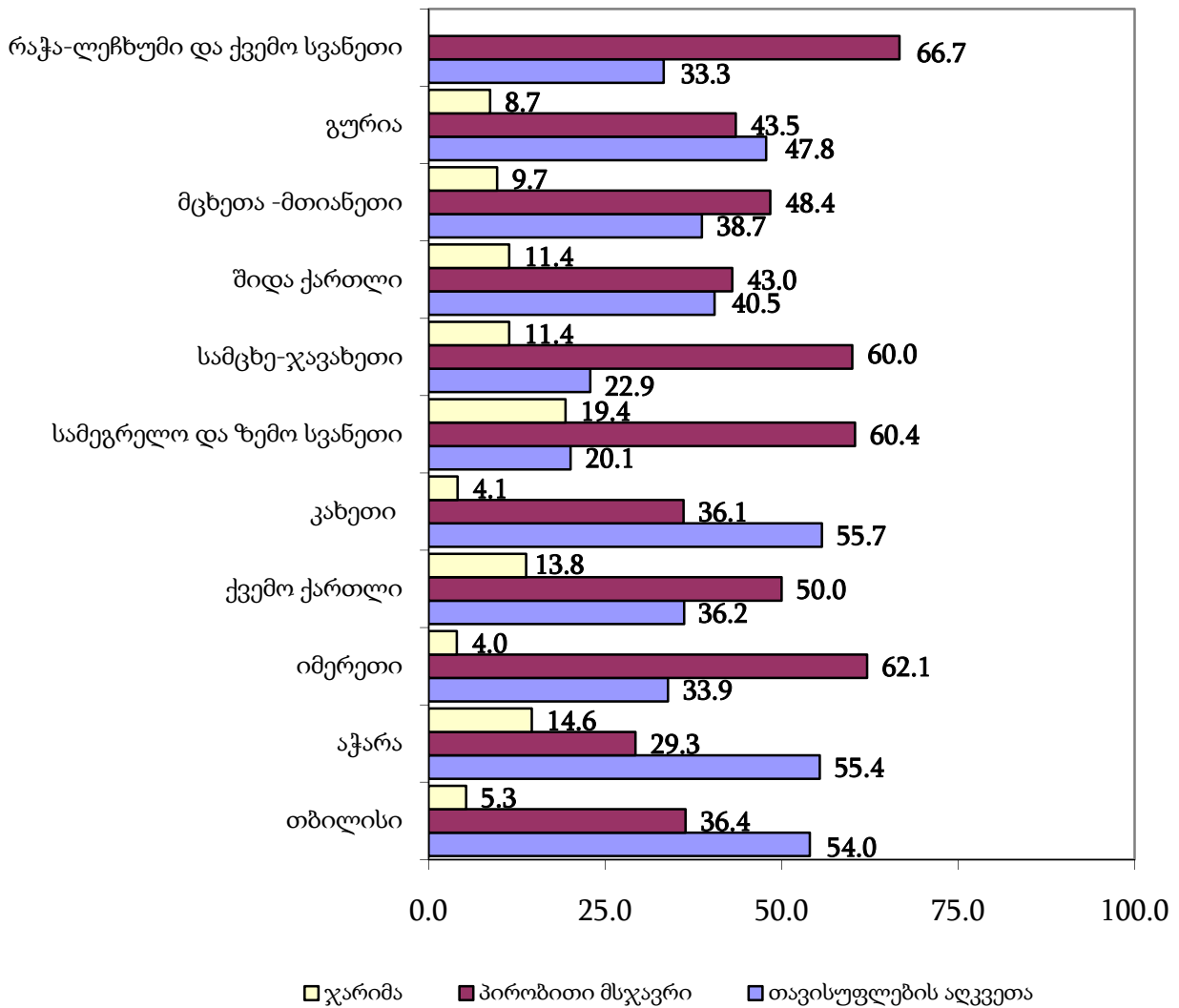
2012 წლის მაისში პირველი ინსტანციის სასამართლოებში დანაშაულის თითოეული ეპიზოდისათვის შეფარდებული სასჯელებიდან 854, ანუ 51,4% მოდის თბილისის საქალაქო სასამართლოზე, აჭარის სასამართლოებზე - 157, ანუ 9,4%, სამეგრელო-ზემო სვანეთის სასამართლოებზე - 144, ანუ 8,7%, იმერეთის სასამართლოებზე - 124, ანუ 7,5%, ქვემო ქართლის სასამართლოებზე - 116 ანუ 7,0%, კახეთის სასამართლოებზე - 97, ანუ 5,8% და სხვა (იხ. დანართი ცხრილი №21).

ჩადენილი დანაშაულისა და დანიშნული სასჯელების განაწილება რეგიონების მიხედვით



ჩადენილი დანაშაულებისათვის დანიშნული სასჯელების ფორმების

სტრუქტურა რეგიონალურ ჭრილში (პროცენტობით)



თითოეული დანაშაულისათვის შეფარდებულ სასჯელის ღონისძიებებში თავისუფლების აღკვეთის მაღალი ხვედრითი წილი მოდის: კახეთზე - 55,7%, აჭარაზე - 55,4%, თბილისზე - 54,0%, გურიაზე - 47,8%, შიდა ქართლზე - 40,5%, მცხეთა-მთიანეთზე - 38,7%, ქვემო ქართლზე - 36,2% და ა.შ.

პირობითი მსჯავრის მაღალი ხვედრითი წილი მოდის: რაჭა-ლეჩხუმზე - 66,7%, იმერეთზე - 62,1%, რაჭა-ლეჩხუმზე - 60,4%, სამეგრელო-ზედა სვანეთზე - 60,0%, ქვემო ქართლზე - 50,0%, მცხეთა-მთიანეთზე - 48,4% და ა.შ.

ჯარიმის მაღალი ხვედრითი წილით გამოირჩევა: სამეგრელო-ზედა სვანეთი - 19,4%, აჭარა -14,6%, ქვემო ქართლი - 13,8%, სამცხე-ჯავახეთი და შიდა ქართლი - 11,4% გურია - 8,7% და სხვა.

თავი IV. სასჯელაღსრულებისა და პრობაციის სტატისტიკა

ნაწილი 11 - საქართველოს სასჯელაღსრულების, პრობაციისა და იურიდიული დახმარების საკითხთა სამინისტროს სასჯელაღსრულების დეპარტამენტი

11.1 ბრალდებულთა და მსჯავრდებულთა² რაოდენობა სქესობრივ-ასაკობრივ ჭრილში

ბრალდებულთა და მსჯავრდებულთა საერთო რაოდენობის შედარება საქართველოს მოსახლეობის რაოდენობასთან სქესობრივ ჭრილში

2012 წლის მაისის მდგომარეობით სასჯელაღსრულების დეპარტამენტის პატიმრობისა და თავისუფლების აღკვეთის დაწესებულებებში განთავსებული იყო სულ 23 556 პირი. მათგან 22 332 კაცი და 1 224 ქალია.

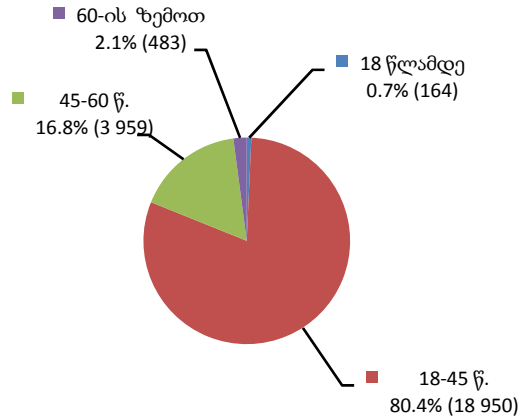
საქართველოს სასჯელაღსრულების, პრობაციისა და იურიდიული დახმარების საკითხთა სამინისტროს (შემდგომში - "სამინისტროს") სამართლებრივი უზრუნველყოფის დეპარტამენტის იურიდიულ და სტატისტიკურ-ანალიტიკურ სამმართველოში ყოველთვიურად ხდება ბრალდებულებისა და მსჯავრდებულების საერთო რაოდენობის პროცენტული შედარება საქართველოს მოსახლეობის საქართველოს სტატისტიკის ეროვნული სამსახურის 2012 წლის 1 იანვრის მონაცემებით დაფიქსირებულ რაოდენობასთან. ქვეყნის მოსახლეობის აღნიშნულ რაოდენობასთან სასჯელაღსრულების დეპარტამენტის მიმდინარე წლის მაისის მონაცემების შედარების შედეგად პატიმრების საერთო რიცხვმა (23 556) ქვეყნის მოსახლეობის საერთო რაოდენობის (4 497 600) 0.52% შეადგინა. მამრობითი სქესის პატიმრები (22 332) ქვეყნის მამრობითი სქესის მოსახლეობის (2 143 800) 1.04%-ს, ხოლო მდედრობითი სქესის პატიმრები (1 224) ქვეყნის მდედრობითი სქესის მოსახლეობის (2 353 800) 0.05%-ს შეადგენენ (იხ. დანართი, ცხრილი №22).

ბრალდებულთა და მსჯავრდებულთა რაოდენობა სქესობრივ-ასაკობრივ ჯგუფებში

სქესობრივ-ასაკობრივ ჭრილში ბრალდებულთა და მსჯავრდებულთა საერთო რაოდენობის ყველაზე მეტი ხვედრითი წილი სრულწლოვან კაცებზე მოდის (22 172). ქვემოთ მოცემულია ყველა დაწესებულებაში განთავსებულ ბრალდებულთა და მსჯავრდებულთა საერთო რაოდენობის ამსახველი დიაგრამები სქესობრივ-ასაკობრივ ჭრილში, სადაც უფრო დეტალურად არის ნაჩვენები სქესობრივი და ასაკობრივი ჯგუფების პროცენტული წილის ურთიერთმიმართება (იხ. დანართი, ცხრილი №23, №24):

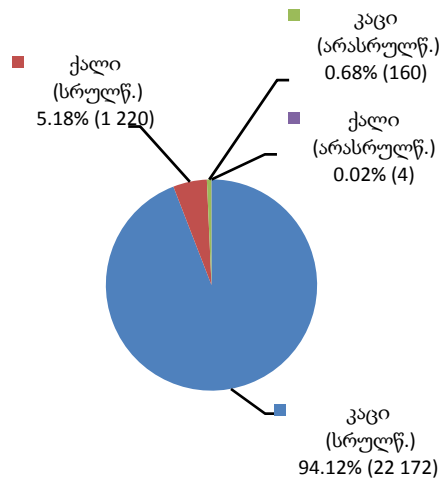
² წინამდებარე ანგარიშში პატიმრობისა და თავისუფლების აღკვეთის (თ/ა) დაწესებულებებში განთავსებული ყველა პირი აღინიშნება ტერმინით "ბრალდებულები და მსჯავრდებულები". იგივე კატეგორია შეიძლება აღინიშნებოდეს ასევე საერთო აღმნიშვნელი ტერმინით - "პატიმრები".

ბრალდებულები და მსჯავრდებულები ასაკობრივ ჯგუფში



როგორც მოცემული დიაგრამიდან ჩანს, ყველაზე ახალგაზრდა და ყველაზე ხანდაზმული ბრალდებულები და მსჯავრდებულები საერთო რაოდენობის ყველაზე ნაკლები პროცენტული მაჩვენებლებით ხასიათდებიან.

ბრალდებულები და მსჯავრდებულები სქესობრივ-ასაკობრივ ჯგუფში

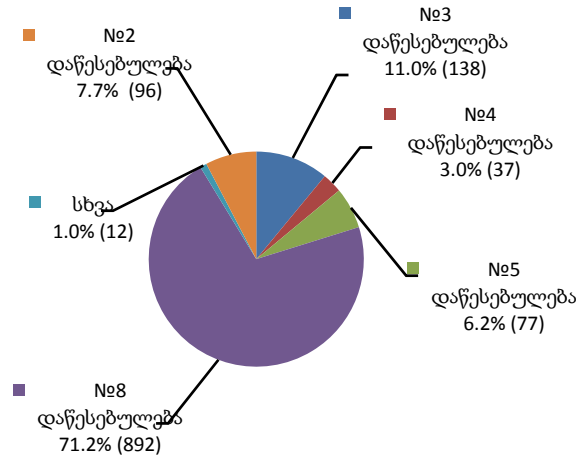


11.2 ბრალდებულები³

2012 წლის მაისის თვეში 8 პატიმრობისა და თ/ა დაწესებულებაში სულ 1 252 ბრალდებული ირიცხებოდა. საერთო შეფარდებით პატიმრობისა და თ/ა დაწესებულებებში განთავსებულ პირთა 5.3%-ს ბრალდებულები შეადგენენ. დაწესებულებებს შორის მათი ხვედრითი წილი შემდეგნაირად ნაწილდება (იხ. დანართი, ცხრილი №25):

³ წინამდებარე ანგარიშში ტერმინი "ბრალდებულები" აღნიშნავს პატიმრობისა და თავისუფლების აღკვეთის (თ/ა) დაწესებულებებში განთავსებულ არამსჯავრდებულ პირებს.

ბრალდებულები

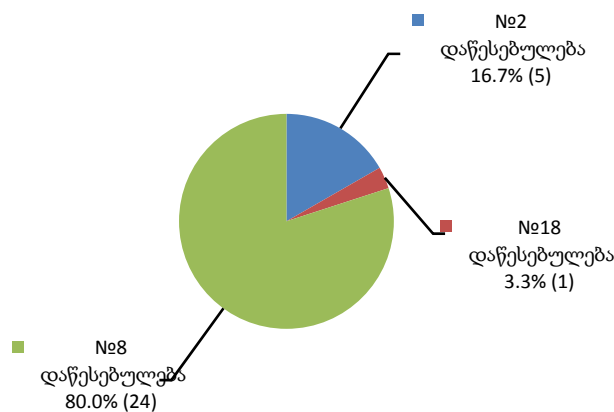


როგორც ზემოთ მოცემული დიაგრამიდან ჩანს, ყველაზე მეტი ბრალდებული 2012 წლის მაისისთვის №8 დაწესებულებაში ირიცხებოდა (კატეგორიაში "სხვა" ერთიანდება №6, №7 და №18 დაწესებულებები).

11.3 არასრულწლოვანი ბრალდებულები და მსჯავრდებულები

2012 წლის მაისის მონაცემებით საქართველოს სასჯელაღსრულებით სისტემაში განთავსებული არასრულწლოვანი პატიმრების რიცხვი (164) ბრალდებულთა და მსჯავრდებულთა საერთო რაოდენობის 0.7%-ს უტოლდება. მათგან 30 ბრალდებულია. არასრულწლოვანი ბრალდებულების რიცხვი ბრალდებულთა საერთო რაოდენობის 2.4%-ს, ხოლო არასრულწლოვანი პატიმრების საერთო რაოდენობის 18.3%-ს შეადგენს. მათგან ყველა მამრობითი სქესისაა. ქვემოთ მოცემულია დაწესებულებებში მათი განაწილების ამსახველი სურათი (იხ. დანართი, ცხრილი №26):

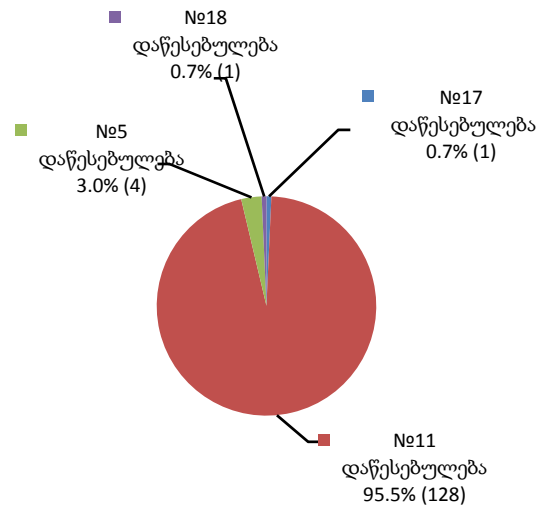
არასრულწლოვანი ბრალდებულები



134 არასრულწლოვანი მსჯავრდებულიდან 4 ქალია. არასრულწლოვანი მსჯავრდებულების რიცხვი მსჯავრდებულთა საერთო რაოდენობის 0.6%-ს, ხოლო არასრულწლოვანი პატიმრების საერთო რაოდენობის

81.7%-ს შეადგენს. მათი საერთო რაოდენობის პატიმრობისა და თ/ა დაწესებულებებში განაწილების მაჩვენებელი შემდეგია (იხ. დანართი, ცხრილი №26):

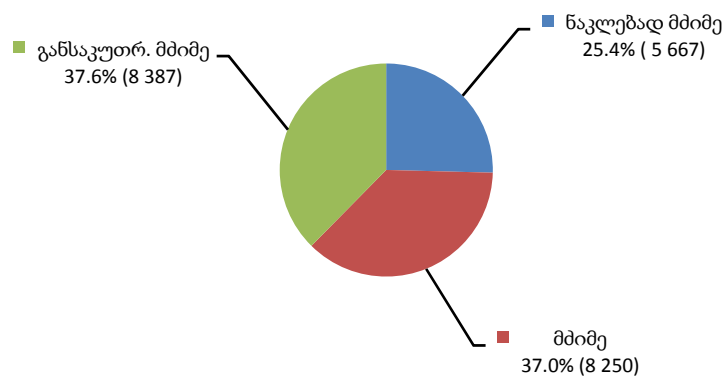
არასრულწლოვანი მსჯავრდებულები



11.4 მსჯავრდებულთა რაოდენობა დანაშაულის კატეგორიის მიხედვით

2012 წლის მაისის თვეში პატიმრობისა და თ/ა დაწესებულებებში მყოფ მსჯავრდებულთა საერთო რაოდენობის (22 304) უმეტესობას განსაკუთრებით მძიმე დანაშაულისთვის მსჯავრდებული პირები შეადგენდნენ. დიდი ხვედრითი წილი აქვს მძიმე დანაშაულისთვის მსჯავრდებულების რაოდენობასაც (იხ. დანართი, ცხრილი №27).

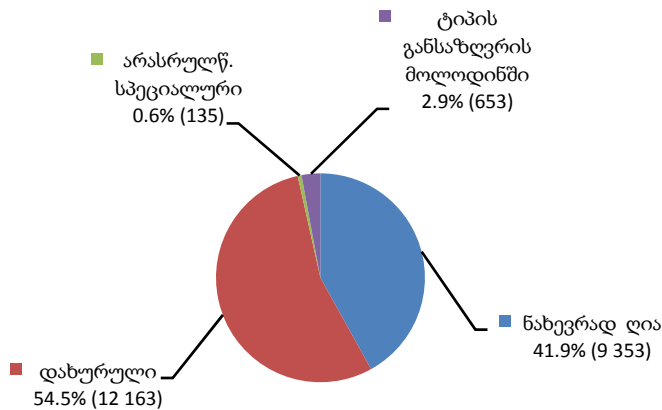
მსჯავრდებულები დანაშაულის კატეგორიის მიხედვით



11.5 მსჯავრდებულთა რაოდენობა დაწესებულების ტიპის მიხედვით

2012 წლის მაისში მსჯავრდებულთა რიცხვი, რომელთაც თავისუფლების აღკვეთის დაწესებულებათა ტიპები⁴ განესაზღვრათ 21 651-ს, ხოლო დაწესებულების განსაზღვრის მოლოდინში მყოფ მსჯავრდებულთა რაოდენობა 653-ს შეადგენდა. მათი რაოდენობა შეფარდებული დაწესებულების ტიპის მიხედვით შემდეგნაირად ნაწილდება (იხ. დანართი, ცხრილი №28):

მსჯავრდებულები დაწესებულების ტიპის მიხედვით



11.6 ბრალდებულთა და მსჯავრდებულთა რაოდენობა დადგენილ ლიმიტებთან შედარებით

”საქართველოს სასჯელაღსრულების, პრობაციისა და იურიდიული დახმარების საკითხთა სამინისტროს სასჯელაღსრულების დეპარტამენტის პატიმრობისა და თავისუფლების აღკვეთის დაწესებულებების შესახებ” საქართველოს სასჯელაღსრულების, პრობაციისა და იურიდიული დახმარების საკითხთა მინისტრის 2010 წლის 27 დეკემბრის №184 ბრძანებით⁵ დადგენილია ბრალდებულთა და მსჯავრდებულთა რაოდენობრივი ლიმიტი თითოეული დაწესებულებისთვის. დაწესებულებებში განთავსებულ პირთა რეალური რაოდენობის შედარება ლიმიტირებულ რაოდენობასთან ხდება თითოეულ დაწესებულებასთან მიმართებაში.

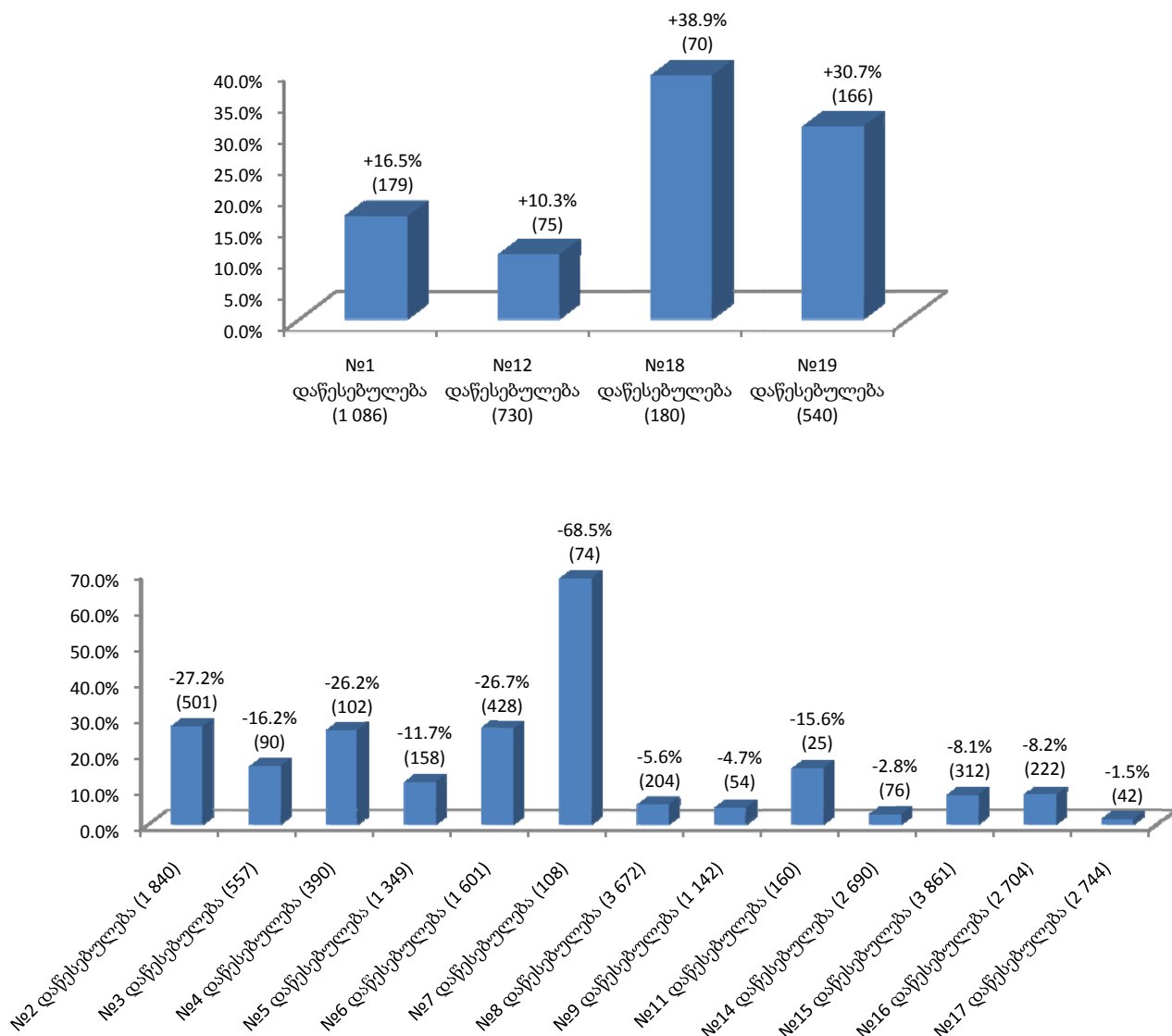
საქართველოს სასჯელაღსრულების სისტემას დაქვემდებარებულ 17 დაწესებულებაში არსებული საპატიმრო ადგილების საერთო ლიმიტირებული რაოდენობა 25 354-ს შეადგენს. 2012 წლის მაისის მონაცემებით

⁴ თავისუფლების აღკვეთის დაწესებულებებში ერთიანდება შემდეგი ტიპის დაწესებულებები: ნახევრად ღია, დახურული, შერეული და არასრულწლოვანთა სპეციალური.

⁵ საქართველოს სასჯელაღსრულების პრობაციისა და იურიდიული დახმარების საკითხთა მინისტრის 2012 წლის 7 მაისის №63 ბრძანებით შეტანილ იქნა ცვლილება საქართველოს სასჯელაღსრულების, პრობაციისა და იურიდიული დახმარების საკითხთა მინისტრის 2010 წლის 27 დეკემბრის №184 ბრძანებაში. ცვლილების საფუძველზე გაუქმდა №10 და №13 დაწესებულებები, ხოლო №1, №4, №5, №6, №9, №12, №14 და №15 დაწესებულებების ბრალდებულთა და მსჯავრდებულთა დადგენილი რაოდენობრივი ლიმიტები შეიცვალა, რაც შესაბამისად ასახულია წინამდებარე ანგარიშში მოცემულ დიაგრამებსა და თანდართულ ცხრილში.

ბრალდებულთა და მსჯავრდებულთა საერთო რაოდენობა (23 556) ამ ზღვარზე 1 798 ერთეულით (7.1%-ით) ნაკლებია. ამ მხრივ სხვადასხვა დაწესებულებაში განსხვავებული მდგომარეობაა. ქვემოთ მოცემულ ორ გრაფიკზე აღნიშნულია დაწესებულებების ჩამონათვალი ლიმიტებით, სადაც კლების ან მატების ნიშნით წამდგარებული პროცენტული მაჩვენებლის ქვემოთ ფრჩხილებში მოცემულია პროცენტული რაოდენობის შესაბამისი ციფრი. ამდენად თითოეულ დაწესებულებაში ბრალდებულთა და მსჯავრდებულთა ამჟამინდელი რაოდენობის დადგენილ ლიმიტზე სიჭარბე ან ნაკლებობა გრაფიკზე გამოსახულია როგორც რაოდენობრივი, ასევე პროცენტული მაჩვენებლის ფორმით (იხ. დანართი, ცხრილი №29):

ბრალდებულთა და მსჯავრდებულთა რაოდენობა დადგენილ ლიმიტებთან შედარებით მეტობისა და ნაკლებობის მაჩვენებლებით



როგორც მოცემული გრაფიკებიდან ჩანს, 4 დაწესებულებაში 2012 წლის მაისში ბრალდებულთა და მსჯავრდებულთა დადგენილ ლიმიტთან შედარებით ჭარბი რაოდენობა იყო განთავსებული. ბრალდებულთა და მსჯავრდებულთა დადგენილზე ნაკლები რაოდენობა 13 დაწესებულებაში დაფიქსირდა. პროცენტული სიჭარბის

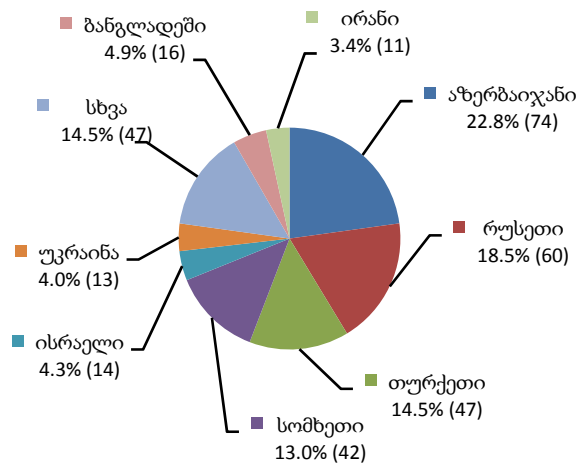
მაჩვენებლით პირველ ადგილზე №18 დაწესებულებაა. დადგენილთან შედარებით ბრალდებულთა და მსჯავრდებულთა ყველაზე ნაკლები რაოდენობა პროცენტულად №7 დაწესებულებაშია.

11.7 უცხოელი ბრალდებულები და მსჯავრდებულები

უცხოელი ბრალდებულებისა და მსჯავრდებულების რაოდენობის დათვლა დაწესებულებების მიხედვით მიმდინარეობს.

საქართველოს სასჯელაღსრულებით სისტემაში მოთავსებული 33 უცხო ქვეყნის მოქალაქეების საერთო რიცხვი მიმდინარე წლის მაისის დასასრულს 324 (პატიმართა საერთო რაოდენობის 1.4%) იყო, მათ შორის 5 ორმაგი მოქალაქეობის (2 - რუსეთი-საქართველო, 1 ირანი-საქართველო, 1 - აზერბაიჯანი-საქართველო, 1 - კამერუნი-კონგო). ქვემოთ დიაგრამაზე მოცემულია უცხოელ მოქალაქეთა საერთო რაოდენობის პროცენტული შემადგენლობა (იხ. დანართი, ცხრილი №30):

უცხოელი ბრალდებულები და მსჯავრდებულები

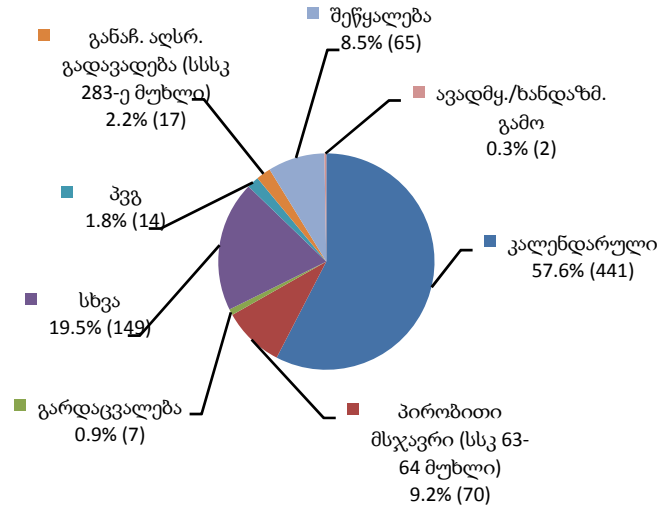


როგორც ამ დიაგრამიდან ჩანს უცხოელთა უმრავლესობას ყოფილი საბჭოთა კავშირის ქვეყნების მოქალაქეები შეადგენენ. უცხოელთაგან უდიდესი ნაწილი აზერბაიჯანელებზე, რუსებზე, თურქებსა და სომხებზე მოდის. შედარებით ნაკლები მაჩვენებლებით ხასიათდებიან ბანგლადეში, ისრაელი, უკრაინა, ირანი და დანარჩენი ქვეყნები.

11.8 პატიმრობისა და თავისუფლების აღკვეთის დაწესებულებებიდან გასულ ბრალდებულთა და მსჯავრდებულთა რაოდენობა

2012 წლის მაისში საქართველოს პატიმრობისა და თ/ა დაწესებულებებში განთავსებულ პირთა რაოდენობამ 765 ერთეულით დაიკლო. ქვემოთ ნაჩვენებია საანგარიშო პერიოდისთვის სასჯელაღსრულების სისტემიდან გასულ პატიმართა საერთო რაოდენობა (იხ. დანართი, ცხრილი №31):

სასჯელადსრულების სისტემიდან გასული ბრალდებულები და მსჯავრდებულები



როგორც ვხედავთ, გათავისუფლებულთა უდიდესი წილი კალენდარულ გათავისუფლებაზე მოდის. ასევე მაღალი მაჩვენებლით ხასიათდება შეწყალებითა და პირობითი მსჯავრით გათავისუფლებულები. შედარებით დაბალი მაჩვენებლით არის წარმოდგენილი განაჩენის აღსრულების გადავადება, პვგ, გარდაცვალება და გათავისუფლება ავადმყოფობის ან ხანდაზმულობის გამო. ხოლო სხვა სახით გათავისუფლებულთა (გირაო, საქმის შეწყვეტა, ექსტრადიცია და სხვა) საერთო რაოდენობა (149) მთლიანი რაოდენობის 19.5%-ს შეადგენს.

11.9 რესოციალიზაცია⁶

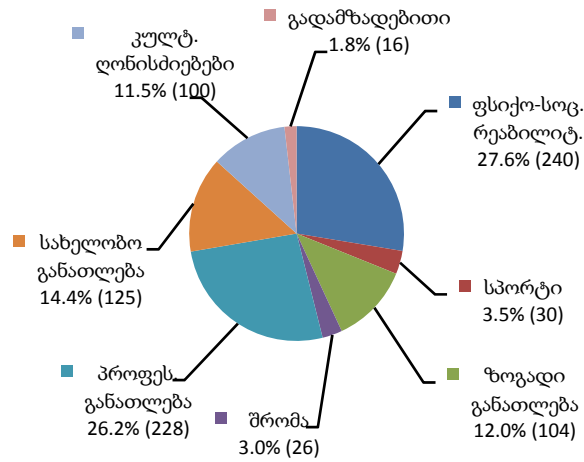
რესოციალიზაციის მიმდინარეობის მაჩვენებელი თითოეული დაწესებულებისთვის ღონისძიებათა ტიპების მიხედვით ითვლება. ამ მიზნით ხდება თითოეულ პროგრამაში ჩართული პატიმრების საერთო რაოდენობის აღრიცხვა და მათი დაყოფა სქესობრივ-ასაკობრივ ჯგუფებში.

2012 წლის მისში პატიმრობისა და თ/ა დაწესებულებებში რესოციალიზაციის პროგრამები სულ 869 პირისთვის მოქმედებდა. ყველაზე დიდი ადგილი აღნიშნულ პროგრამებში ქვემოთ მოცემული მაჩვენებლის მიხედვით ფსიქო-სოციალური რეაბილიტაციისა და პროფესიული განათლების პროგრამებს უკავია, რომლებიც საანგარიშო პერიოდში შესაბამისად 240 და 228 პირისთვის მიმდინარეობდა.

დიაგრამაზე ნაჩვენებია თითოეულ რესოციალიზაციის პროგრამაში ჩართული პატიმრების რაოდენობის პროცენტული შედარება (იხ. დანართი, ცხრილი №32):

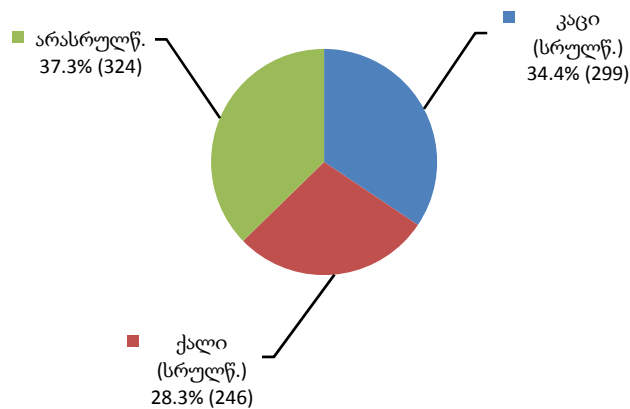
⁶ რესოციალიზაციის მონაცემები მოიცავს როგორც მიმდინარე (653), ასევე საანგარიშო თვეში დასრულებულ პროგრამებს (216).

რესოციალიზაციის პროგრამებში ჩართული პატიმრები



ამ პროგრამებში ჩართულთა ასაკობრივი მაჩვენებლის მიხედვით არასრულწლოვანთა კონტინგენტი ლიდერობს (იხ. დანართი, ცხრილი №32).

რესოციალიზაციის პროგრამებში ჩართული პატიმრები სქესობრივ-ასაკობრივ ჭრილში



რაც შეეხება გარესამყაროსთან ურთიერთობას, საანგარიშო თვის განმავლობაში პატიმრებმა პაემნის უფლებით სულ 12 943-ჯერ ისარგებლეს. მათგან 12 473 პაემანი ხანმოკლე, 390 - ხანგრძლივი, ხოლო 80 - ვიდეოპაემანი იყო.

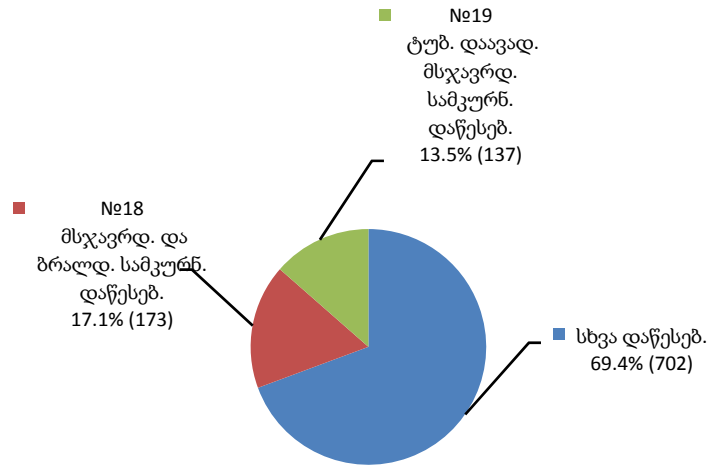
11.10 დისციპლინური ღონისძიებები

საანგარიშო პერიოდში დისციპლინური ღონისძიება პატიმრობისა და თ/ა დაწესებულებებში 304-ჯერ იქნა გამოყენებული, მათგან 31-ჯერ საყვედურის გამოცხადებით და 272-ჯერ სამართო საკანში, ხოლო ერთხელ საკნის ტიპის სადგომში მოთავსებით (იხ. დანართი, ცხრილი №32).

11.11 სასჯელაღსრულების სისტემაში და სისტემის გარეთ გადაყვანილ ბრალდებულთა და მსჯავრდებულთა რაოდენობა

2012 წლის მაისში სასჯელაღსრულებით სისტემაში დაწესებულებებს შორის სულ 1 012 პირის გადაადგილება დაფიქსირდა. მათგან ყველაზე დიდი წილი გადაყვანილ იქნა სხვა პატიმრობისა და თ/ა დაწესებულებებში (იხ. დანართი, ცხრილი №33).

გადაყვანილი ბრალდებულები და მსჯავრდებულები



სად-ის სისტემის გარეთ საერთო პროფილის საავადმყოფოებში გადაყვანილ პირთა რაოდენობამ სულ 188 შეადგინა (იხ. დანართი, ცხრილი №33).

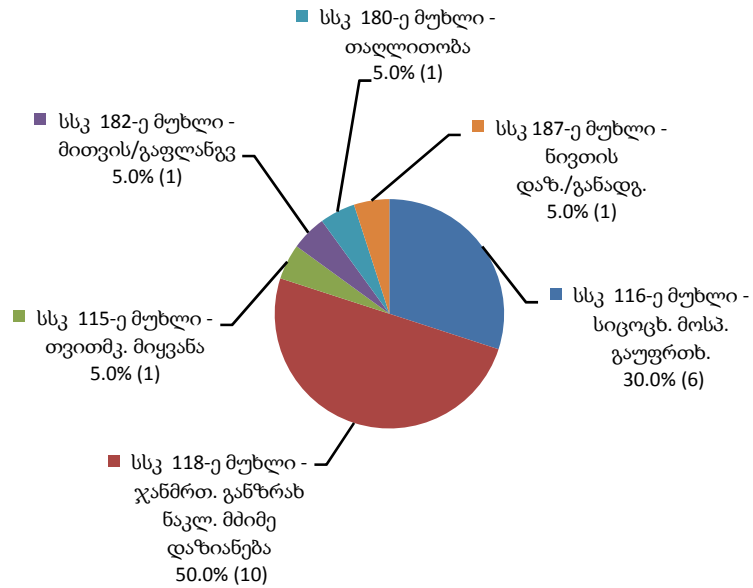
11.12 კრიმინოგენული მდგომარეობა პატიმრობისა და თავისუფლების აღკვეთის დაწესებულებებში

დანაშაულებრივი ფაქტების ჩადენის მაჩვენებელი სასჯელაღსრულების სისტემაში გამოითვლება თითოეული დაწესებულებისთვის სსსკ მუხლებით გათვალისწინებული ქმედებების მიხედვით, რაც დაწესებულებებში კრიმინოგენული ვითარების ცალ-ცალკე ჩვენების გარდა საერთო ვითარების ასახვის საშუალებასაც იძლევა. გარდა ამისა, კრიმინოგენული სიტუაციის აღმრიცხავი მონაცემთა ცხრილები დანაშაულებრივი ფაქტებისა და მათ ჩამდენ პირთა ასაკის ურთიერთმიმართებასაც აჩვენებს.

სამინისტროს საგამოძიებო დეპარტამენტის ინფორმაციაზე დაყრდნობით 2012 წლის მაისში საქართველოს სასჯელაღსრულებით სისტემაში მომხდარი გამოსაძიებელი ფაქტების რაოდენობამ სისხლის სამართლის კოდექსის 6 მუხლით გათვალისწინებული 20 ერთეული ქმედება შეადგინა. მათგან ყველაზე მეტი ხვედრითი წილი სსკ 118-ე მუხლით ჩადენილ ქმედებებზე (ჯანმრთელობის განზრახ ნაკლებად მძიმე დაზიანება) მოდის. ა/წ მაისში ეს მაჩვენებელი 10 ერთეულს გაუტოლდა.

ქვემოთ მოცემულ დიაგრამაზე ნაჩვენებია მიმდინარე წლის მაისის თვეში გამოძიების დაწყების საფუძველად ქცეული დანაშაულებრივი ფაქტების რაოდენობა და მათი ხვედრითი წილი საერთო რაოდენობაში (იხ. დანართი, ცხრილი №34):

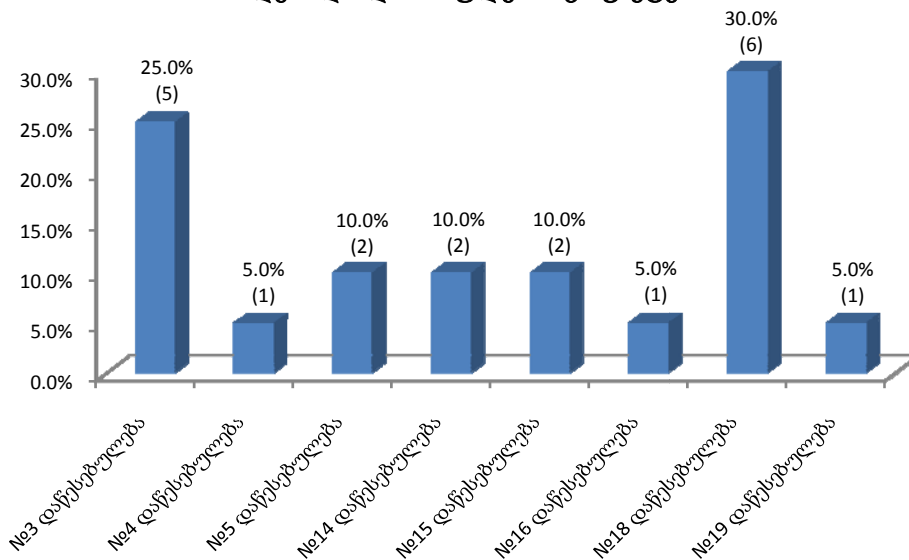
დანაშაულებრივი ფაქტები, რომლებზეც დაიწყო გამოძიება



2012 წლის მაისის თვეში ჩადენილი დანაშაულებრივი ფაქტები დაწესებულებებსა და დაწესებულებების გარეთ პირთა ასაკობრივი ჯგუფების მიხედვით

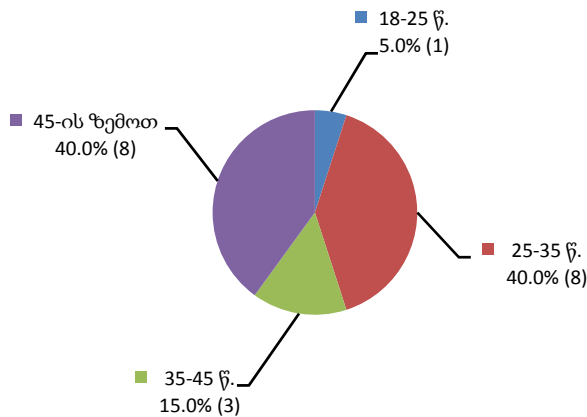
2012 წლის მაისში გამოძიება 8 სხვადასხვა დაწესებულებაში მომხდარ ფაქტებზე დაიწყო. შემდეგი გრაფიკი თითოეულ დაწესებულებაში ჩადენილი ფაქტების პროცენტულ მაჩვენებელს ასახავს. როგორც ვხედავთ, მაისში ჩადენილი 20 ქმედებიდან ყველაზე მეტი - 6 ერთეულის ოდენობით №18 დაწესებულებაში იქნა ჩადენილი (იხ. დანართი, ცხრილი №34).

ჩადენილი დანაშაულებრივი ფაქტები



საანგარიშო პერიოდში გამოძიება ჩადენილ დანაშაულებრივ ფაქტზე სულ 20 პირის მიმართ წარიმართა⁷. გამოძიების ობიექტი ქმედების ჩამდენ პირთა საერთო რაოდენობის უმრავლესობას 25-35 წლამდე და 45 წლის ზემოთ ასაკის პირები შეადგენდნენ. გამოსაძიებელი ფაქტების ყველაზე ნაკლები რაოდენობა 18-25 წლამდე ასაკობრივ ჯგუფზე მოდის. ქვემოთ ნაჩვენებ დიაგრამაზე ასახულია 2012 წლის მაისში ჩადენილი ქმედებებისა და ჩამდენ პირთა ასაკობრივი კატეგორიების ურთიერთმიმართება (იხ. დანართი, ცხრილი №35):

პირთა რაოდენობა, რომელთა მიმართაც დაწყებულია გამოძიება



11.13 სამედიცინო მდგომარეობა პაციმრობისა და თავისუფლების აღკვეთის დაწესებულებებში

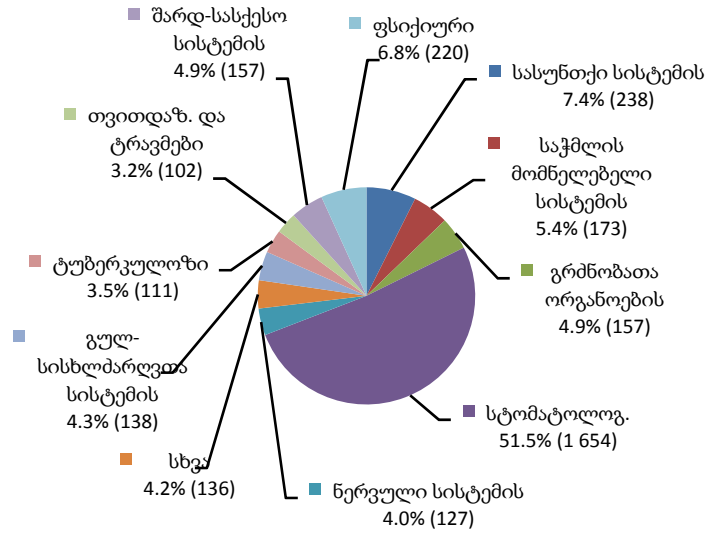
ა) დაავადებები

სამინისტროს სამედიცინო დეპარტამენტის მონაცემებით 2012 წლის მაისში ექიმ-სპეციალისტთა კონსულტაციების შედეგად გამოვლენილ სხვადასხვა სახეობის დაავადებათა საერთო რაოდენობა 3 213-ს გაუტოლდა. ქვემოთ მოცემულ დიაგრამაზე ნაჩვენებია დაავადებულთა ხვედრითი წილი კონკრეტული დაავადების მიხედვით. სამედიცინო მდგომარეობის ამსახველი მონაცემთა ცხრილები ასევე იძლევა დაავადებების სქესობრივ-ასაკობრივ ჯგუფებში გავრცელების რაოდენობრივი მასშტაბის დადგენის საშუალებას.

მოცემული დიაგრამის მიხედვით სასჯელაღსრულებით სისტემაში გავრცელებული დაავადებებიდან ყველაზე დიდი წილი სტომატოლოგიურ დაავადებებზე მოდის. ასევე გავრცელებულია სასუნთქი სისტემისა და ფსიქიური დაავადებები (იხ. დანართი, ცხრილი №36).

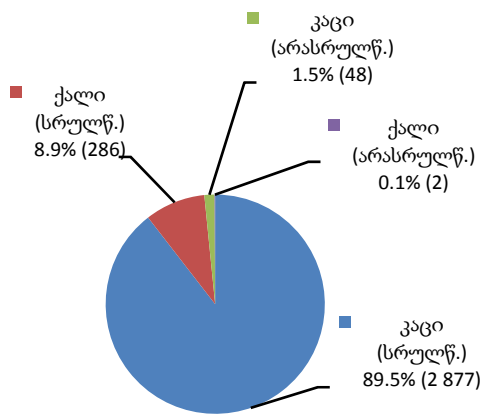
⁷ სსკ 180-ე (1 საქმე) და 187-ე (1 საქმე) მუხლებით გათვალისწინებულ ქმედებებზე გამოძიება დაწყებულია ფაქტებზე (პირის გარეშე), ხოლო 118-ე (2 საქმე) მუხლით გათვალისწინებულ ქმედებებზე გამოძიება დაწყებულია 2-2 პირის მიმართ.

ავადობა სასჯელაღსრულების სისტემაში



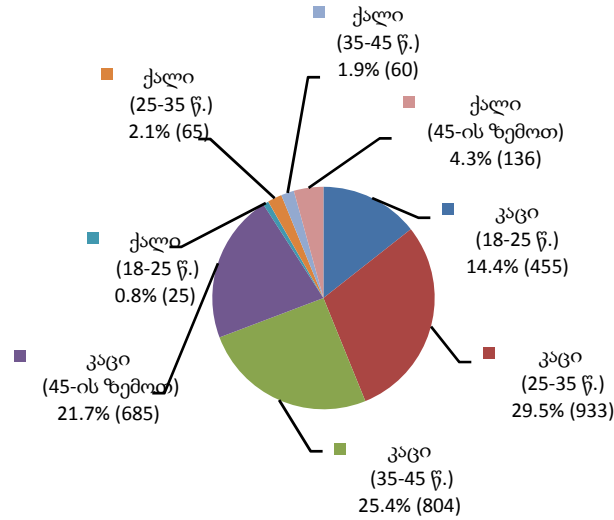
დაავადებული პირების კატეგორიაში ყველაზე მეტი მაჩვენებლით სრულწლოვანი კაცები ხასიათდებიან. მათი სქესობრივ-ასაკობრივი ჯგუფები ქვემოთ დიაგრამაზეა წარმოდგენილი (იხ. დანართი, ცხრილი №37):

დაავადებები ბრალდებულთა და მსჯავრდებულთა სქესობრივ-ასაკობრივ ჯგუფებში



შემდეგი დიაგრამა განსაზღვრავს სრულწლოვანი ქალებისა და კაცების ასაკობრივი კატეგორიების ხვედრით წილს სრულწლოვან დაავადებულთა საერთო რაოდენობაში (იხ. დანართი, ცხრილი №37):

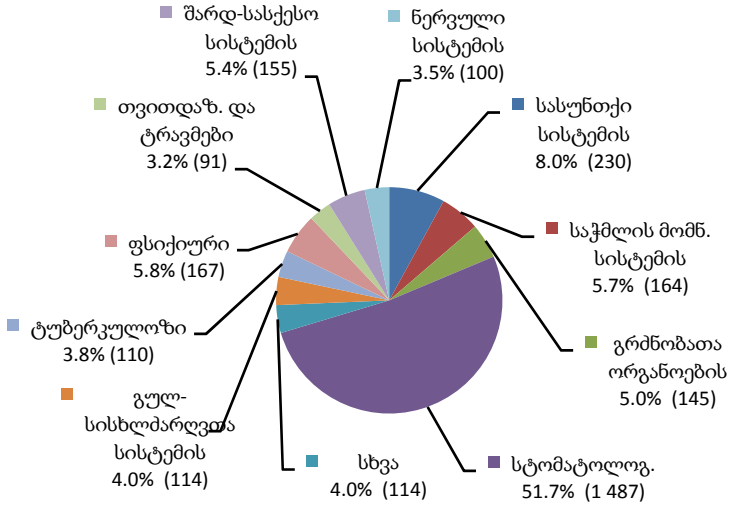
სრულწლოვან ბრალდებულთა და მსჯავრდებულთა დაავადებები სქესობრივ-ასაკობრივ ჭრილში



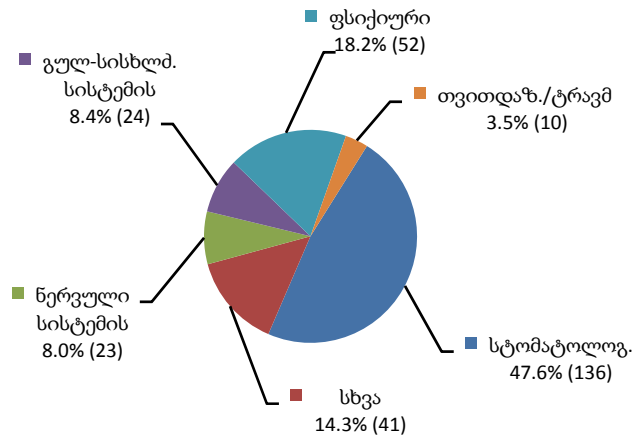
მოცემული დიაგრამიდან ჩანს, რომ ა/წლის მაისის თვეში დაავადებათა ყველაზე მაღალი მაჩვენებელი კაცებში 25-დან 35 წლამდე, ხოლო ქალებში 45 წლის ზევით ასაკობრივ კატეგორიებში ვლინდება.

შემდეგი ორი დიაგრამა აჩვენებს დაავადებათა კატეგორიების გავრცელების მასშტაბს ცალ-ცალკე მამრობითი და მდედრობითი სქესის სრულწლოვან ბრალდებულთა და მსჯავრდებულთათვის (იხ. დანართი, ცხრილი №37):

დაავადებები სრულწლოვან კაცებში



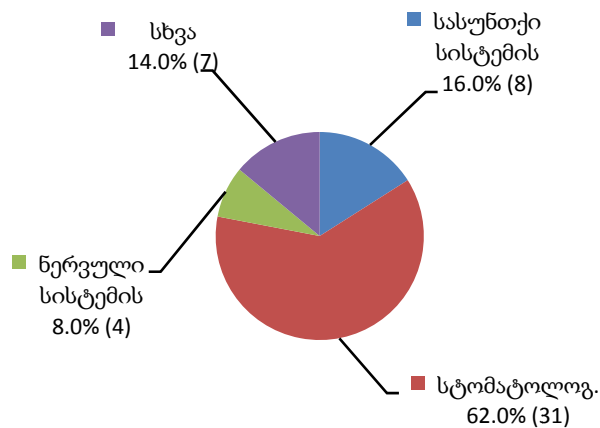
დაავადებები სრულწლოვან ქალებში



სტომატოლოგიური დაავადებების შემდეგ, რაც ყველა კატეგორიაში ყველაზე გავრცელებულ დაავადებას წარმოადგენს, მდებრობითი სქესის სრულწლოვან ბრალდებულებსა და მსჯავრდებულებში ფსიქიური დაავადებები ჭარბობს, თუმცა მათი ხვედრითი წილი მნიშვნელოვნად ჩამოუვარდება სტომატოლოგიური დაავადებების მაჩვენებელს. ზრდასრულ მამაკაცებში სტომატოლოგიურის შემდეგ მაღალია სასუნთქი სისტემის დაავადებების მაჩვენებელი.

არასრულწლოვნებში დაავადებების რაოდენობა დაავადებათა მთლიანი რაოდენობის 1.6%-ს შეადგენს. მათგან 2 მდებრობითი სქესისაა. მომდევნო დიაგრამაზე აღნიშნულია დაავადებათა მაჩვენებელი არასრულწლოვან პაციენტებში დაავადების კატეგორიის მიხედვით (იხ. დანართი, ცხრილი №37):

დაავადებები არასრულწლოვან პაციენტებში



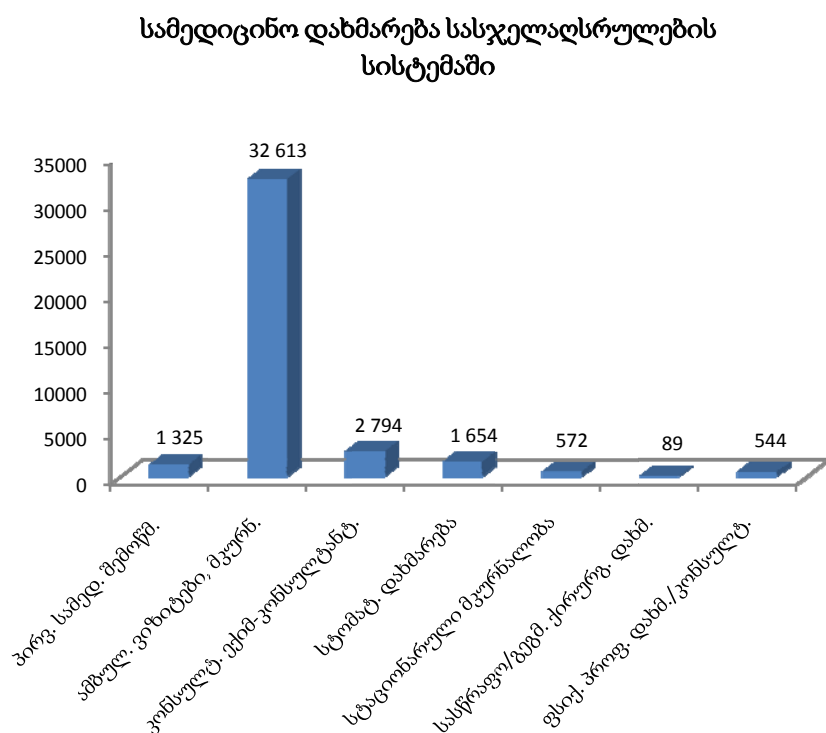
როგორც ვხედავთ 2012 წლის მაისში არასრულწლოვან პაციენტებში ყველაზე მეტად სტომატოლოგიური და სასუნთქი სისტემის დაავადებები იყო გავრცელებული.

ბ) მკურნალობა

პატიმრობისა და თ/ა დაწესებულებებში მკურნალობასთან დაკავშირებული მონაცემები ამ ეტაპზე წლიურ ფორმაში ყოველთვიურად გაწეული სამედიცინო დახმარების ტიპის მიხედვით ითვლება.

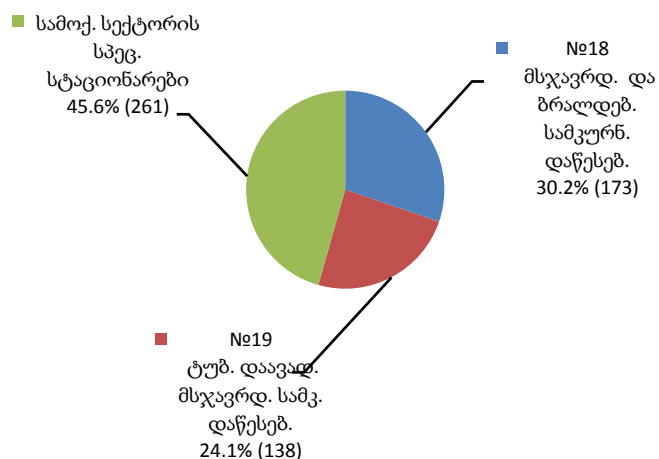
ამბულატორიული ვიზიტებისა და მკურნალობის გარდა, რომლითაც მიმდინარე წლის მაისში ბრალდებულებმა და მსჯავრდებულებმა 32 613-ჯერ ისარგებლეს, სასჯელაღსრულებით სისტემაში 1 325-ჯერ იქნა გაწეული პირველადი სამედიცინო შემოწმება, ხოლო 89-ჯერ სასწრაფო და გეგმიური ქირურგიული დახმარება.

ქვემოთ ნაჩვენები დიაგრამა პატიმრობისა და თ/ა დაწესებულებებში განთავსებულ პირთათვის 2012 წლის მაისში გაწეულ სამედიცინო დახმარებას მისი ტიპების მიხედვით წარმოგვიდგენს (იხ. დანართი, ცხრილი №38):



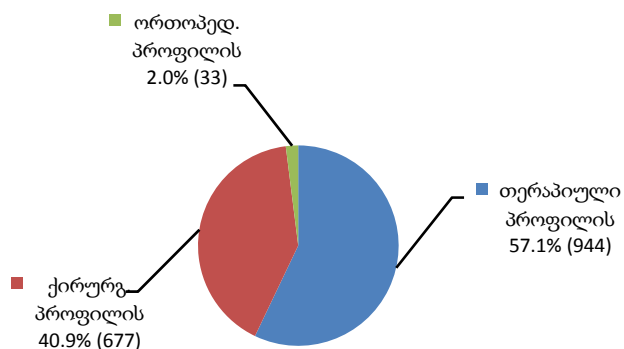
ქვემოთ დიაგრამაზე ნაჩვენებია სტაციონარული მკურნალობის მიმდინარეობის მაჩვენებელი სად-ის სისტემისა და სამოქალაქო სექტორის სპეციალიზირებულ სტაციონარებში, საიდანაც ჩანს, რომ სტაციონარულ მკურნალობაზე მყოფ პირთა (572) უმეტესობა (311) სად-ის სამკურნალო დაწესებულებებშია განთავსებული (იხ. დანართი, ცხრილი №38):

სტაციონარულ მკურნალობაზე მყოფთა რაოდენობა



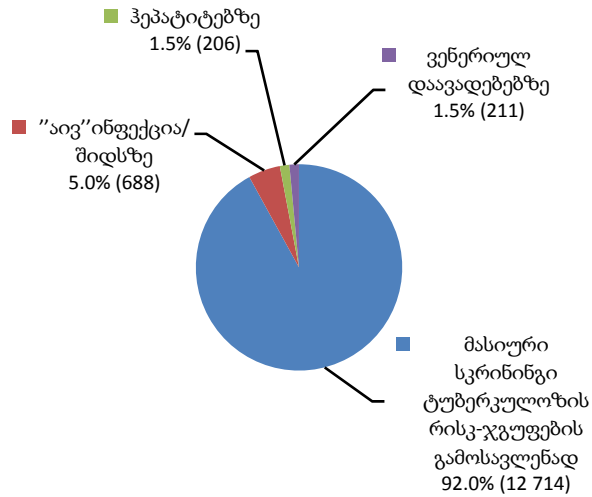
შემდეგი დიაგრამა სტომატოლოგიური მკურნალობის მიმდინარეობისას გაწეული სხვადასხვა ტიპის დახმარების მიმდინარეობის მაჩვენებელს ასახავს (იხ. დანართი, ცხრილი №38):

სტომატოლოგიური მკურნალობა



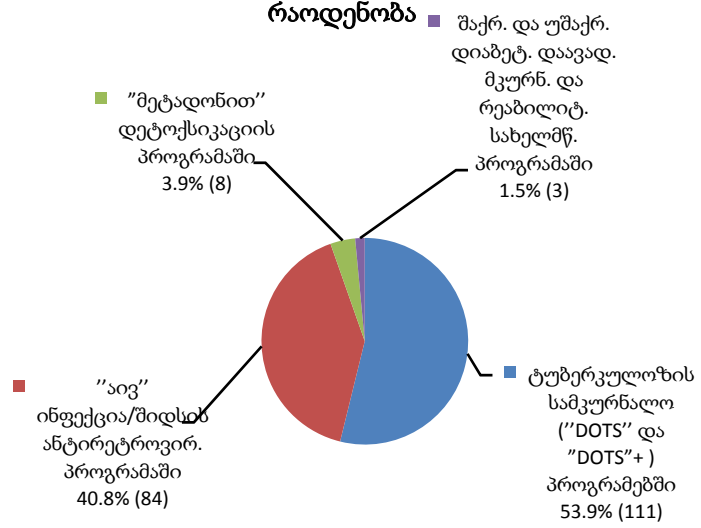
რაც შეეხება სამედიცინო გამოკვლევებს, მაისში ჩატარდა 4 ტიპის გამოკვლევა "აივ" ინფექცია/შიდსზე, ტუბერკულოზზე, ჰეპატიტებსა და ვენერიულ დაავადებებზე, მათგან ყველაზე დიდი მაჩვენებელი რაოდენობით - 12 714 ტუბერკულოზის რისკ-ჯგუფების გამოსავლენად წარმოებულ მასიურ სკრინინგზე მოდის (იხ. დანართი, ცხრილი №38).

ჩატარებული გამოკვლევები



2012 წლის მაისის თვეში დაფიქსირდა სამკურნალო სარეაბილიტაციო პროგრამებში ჩართული 206 მსჯავრდებული. მათგან უმრავლესობა - 111 პირი ტუბერკულოზის სამკურნალო "DOTS" და "DOTS"+ პროგრამებშია ჩართული, 84 - "აივ" ინფექცია/შიდსის ანტირეტროვირუსულ პროგრამაში, 8 - "მეტადონით" დეტოქსიკაციის პროგრამაში, 3 - შაქრიანი და უშაქრო დიაბეტით დაავადებულთა მკურნალობისა და რეაბილიტაციის სახელმწიფო პროგრამაში (ჰორმონით უზრუნველყოფა). ქვემოთ მოცემული დიაგრამა ამ მდგომარეობას ნათლად ასახავს (იხ. დანართი, ცხრილი №38):

სამკურნალო-სარეაბილიტაციო პროგრამებში ჩართულთა რაოდენობა



ამავე თვეში ანტიტუბერკულოზური მკურნალობის კურსი დაასრულა სულ 62-მა მსჯავრდებულმა.

გ) გარდაცვალება

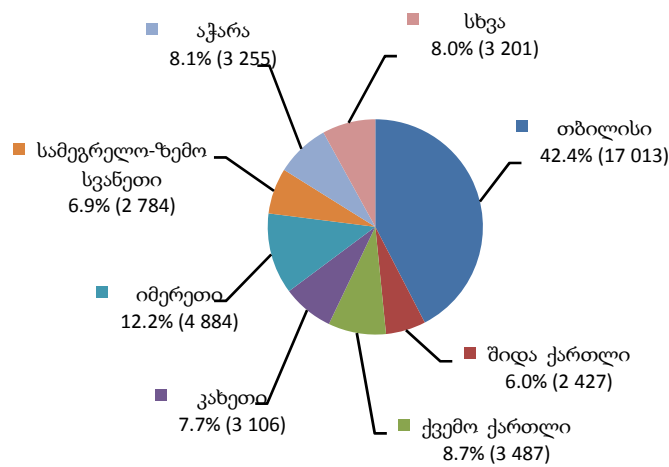
პატიმრობისა და თ/ა დაწესებულებებში გარდაცვალების ფაქტები გარდაცვალების ადგილის მიხედვით აღირიცხება, რაზედაც დგება ყოველთვიური ფორმა. 2012 წლის მაისში პატიმრობისა და თავისუფლების აღკვეთის №18 დაწესებულებაში 6 პირი გარდაიცვალა (იხ. დანართი, ცხრილი №39).

ნაწილი 12 - საქართველოს სასჯელაღსრულების, პრობაციისა და იურიდიული დახმარების საკითხთა სამინისტროს მმართველობის სფეროში მოქმედი სსიპ - პრობაციის ეროვნული სააგენტო

12.1 პრობაციონერთა რაოდენობა⁸

პრობაციონერთა რაოდენობის სტატისტიკური მონაცემები რეგიონულად როგორც სქესობრივ-ასაკობრივ ჯგუფებში, ასევე შეფარდებული ღონისძიების მიხედვით ითვლება. 2012 წლის მაისის მონაცემებით საქართველოში სულ 40 157 პრობაციონერი დაფიქსირდა. მათი საერთო რაოდენობით რეგიონებს შორის პირველ ადგილზეა თბილისი, შემდეგ ადგილებზეა იმერეთი და ქვემო ქართლი. პრობაციონერთა ყველაზე მცირე რაოდენობა რაჭა-ლეჩხუმისა და ქვემო სვანეთის რეგიონშია (იხ. დანართი, ცხრილი №40).

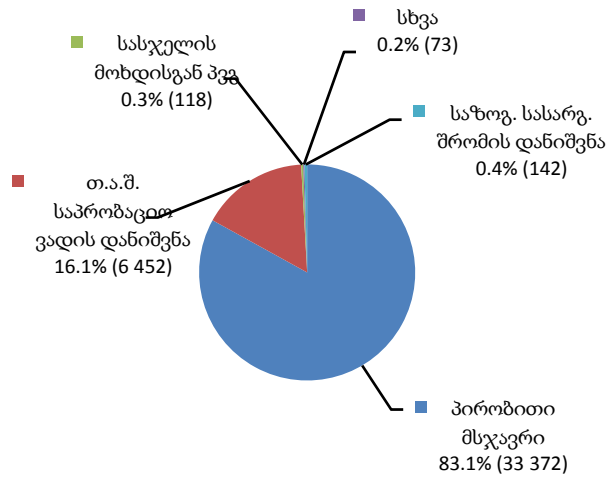
პრობაციონერები რეგიონებში



შეფარდებული ღონისძიების მიხედვით ქვეყანაში პრობაციონერთა ყველაზე მეტი რაოდენობა პირობით მსჯავრდებულ პირებზე მოდის, ხოლო მცირე მაჩვენებლებით ხასიათდება რაოდენობა იმ პირებისა, რომელთაც შეფარდებული აქვთ თანამდებობის დაკავების ან საქმიანობის უფლების ჩამორთმევა (როგორც ძირითადი სასჯელი), გამასწორებელი სამუშაოს დანიშვნა და სასჯელის მოხდის გადავადება, რომლებიც დიაგრამაზე გაერთიანებულია კატეგორიაში "სხვა" (იხ. დანართი, ცხრილი №40).

⁸ პრობაციის სტატისტიკის ნაწილში არაპატიმარი მსჯავრდებულები და პრობაციის ღონისძიებას დაქვემდებარებული პირები აღინიშნებიან საერთო ტერმინით - "პრობაციონერები".

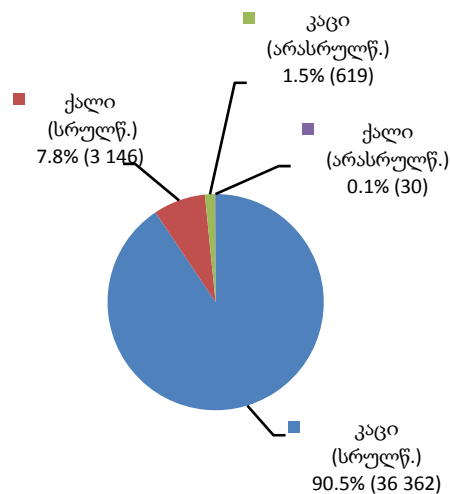
პრობაციონერები შეფარდებული ღონისძიების მიხედვით



როგორც დიაგრამიდან ჩანს პრობაციის ღონისძიებაშეფარდებულ პირთა (პირობით მსჯავრდებულები, სასჯელის მოხდისგან პვე, სასჯელის მოხდაგადავადებული და თავისუფლების აღკვეთის შემდგომ საპრობაციო ვადადანიშნული პირები) რაოდენობა შეადგენს ზოგადად არაპატიმარ მსჯავრდებულთა და პრობაციონერთა მთლიანი რაოდენობის ძირითად მასას.

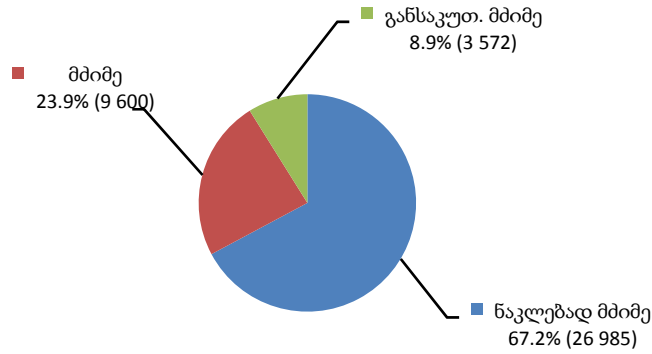
მთელი ქვეყნის მასშტაბით პრობაციონერთა სქესობრივ-ასაკობრივ ჯგუფებში უმეტესობა სრულწლოვანი კაცებით არის წარმოდგენილი, რაც ნათლად ჩანს ქვემოთ წარმოდგენილ დიაგრამაზე (იხ. დანართი, ცხრილი №41).

პრობაციონერთა სქესობრივ-ასაკობრივი ჯგუფები

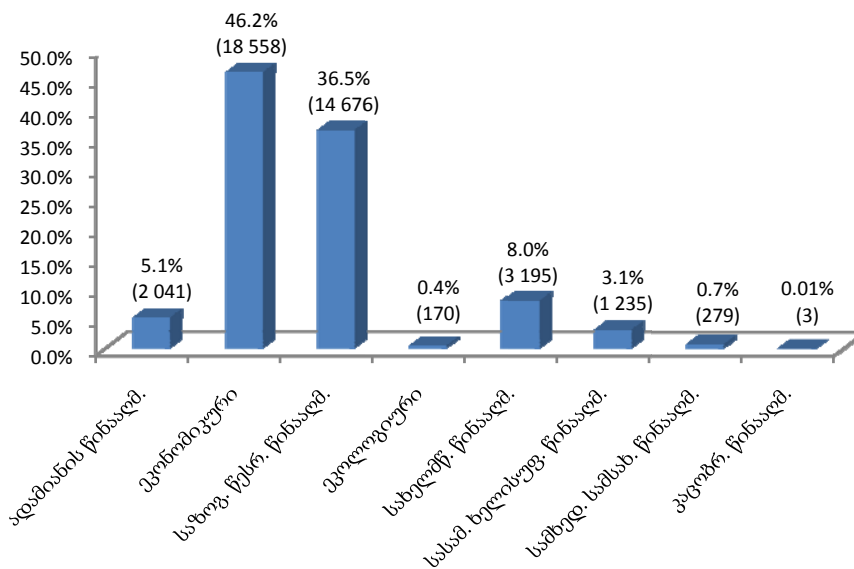


დანაშაულის კატეგორიისა და სახეობის მიხედვით პრობაციონერთა რაოდენობას შემდეგი დიაგრამები ასახავს (იხ. დანართი, ცხრილი №42):

პრობაციონერები დანაშაულის კატეგორიის მიხედვით

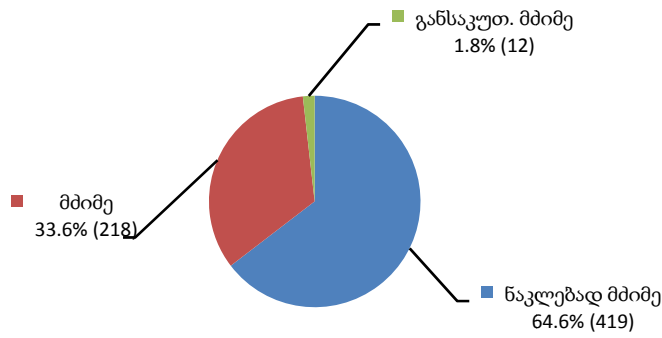


პრობაციონერები დანაშაულის სახეობის მიხედვით

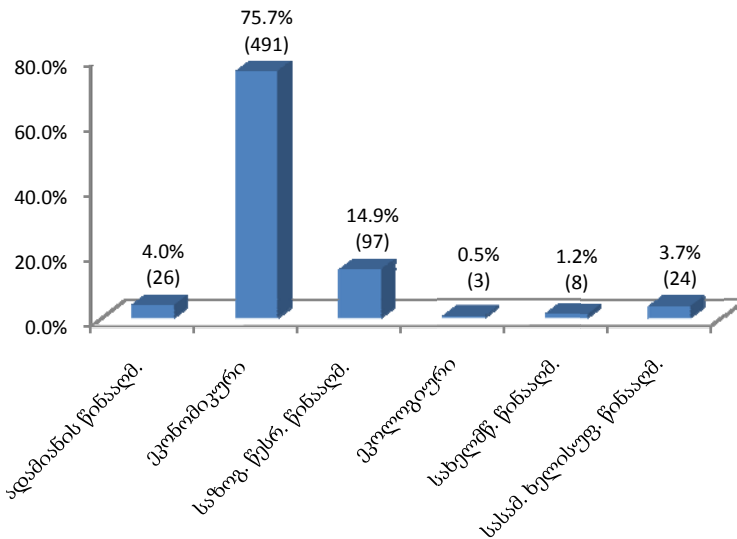


2012 წლის მაისის მონაცემებით არასრულწლოვანი პრობაციონერები (649) პრობაციონერთა საერთო რაოდენობის 1.6%-ს შეადგენენ. არასრულწლოვანი პრობაციონერების 4.6% (30) ქალია. მათი საერთო რაოდენობის კლასიფიცირება დანაშაულის კატეგორიისა და სახეობის მიხედვით შემდეგ სურათს გვაძლევს (იხ. დანართი, ცხრილი №43):

არასრულწლოვანი პრობაციონერები დანაშაულის კატეგორიის მიხედვით

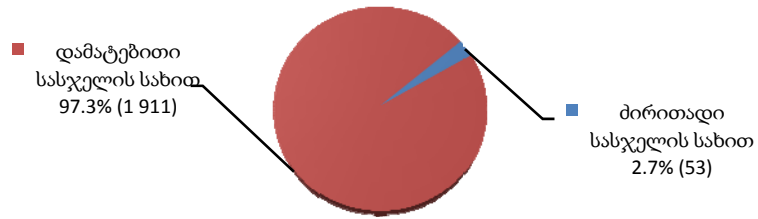


არასრულწლოვანი პრობაციონერები დანაშაულის სახეობის მიხედვით

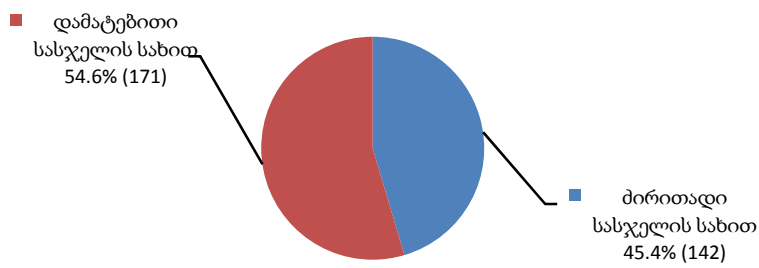


არასაპატიმრო სასჯელის შეფარდება ხდება როგორც ძირითადი, ასევე დამატებითი სასჯელის სახით. არასაპატიმრო სასჯელშეფარდებული პირების რაოდენობა (2 278) პრობაციონერთა საერთო რიცხვის 5.7%-ს შეადგენს. არასაპატიმრო სასჯელშეფარდებული პირების 8.7% (198) ქალია. მათში ასეთ პრობაციონერებს ძირითადად თანამდებობის დაკავების ან საქმიანობის უფლებამართმეული და საზოგადოებისთვის სასარგებლო შრომადანიშნული პირები წარმოადგენდნენ. მხოლოდ ერთ პირს ჰქონდა შეფარდებული გამასწორებელი სამუშაო. საანგარიშო პერიოდში თანამდებობის დაკავების ან საქმიანობის უფლების ჩამორთმევა სულ 1 964 (საერთო რაოდენობის 86.2%), ხოლო საზოგადოებისთვის სასარგებლო შრომის დანიშვნა სულ 313 (საერთო რაოდენობის 13.7%) პირს ჰქონდა შეფარდებული (იხ. დანართი, ცხრილი №44):

**არასაპატიმრო სასჯელის სახით თანამდებობის დაკავების
ან საქმიანობის უფლების ჩამორთმევის
შეფარდების მაჩვენებელი**

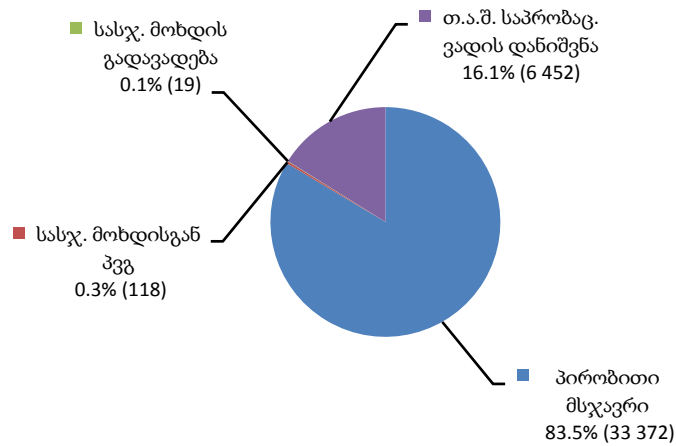


**არასაპატიმრო სასჯელის სახით საზოგადოებისთვის
სასარგებლო შრომის დანიშვნის მაჩვენებელი**



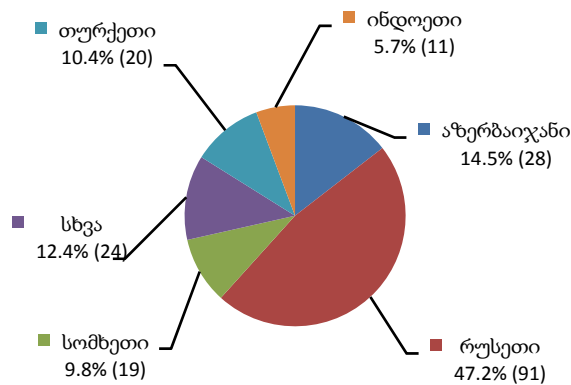
პრობაციის ღონისძიებაშეფარდებულ პირთა რაოდენობა სულ 39 961-ს აღწევს. მათი ხვედრითი წილი შეფარდებული ღონისძიების მიხედვით ამგვარია (იხ. დანართი, ცხრილი №40):

პრობაციის ღონისძიების შეფარდების მაჩვენებელი



2012 წლის მაისში საქართველოში 14 სხვადასხვა მოქალაქეობის 193 უცხოელი პრობაციონერი დაფიქსირდა, რაც პრობაციონერთა მთლიანი რაოდენობის 0.5%-ია. მოქალაქეობის მიხედვით მათი განაწილების მაჩვენებელი მოცემულია ქვემოთ (იხ. დანართი, ცხრილი №45):

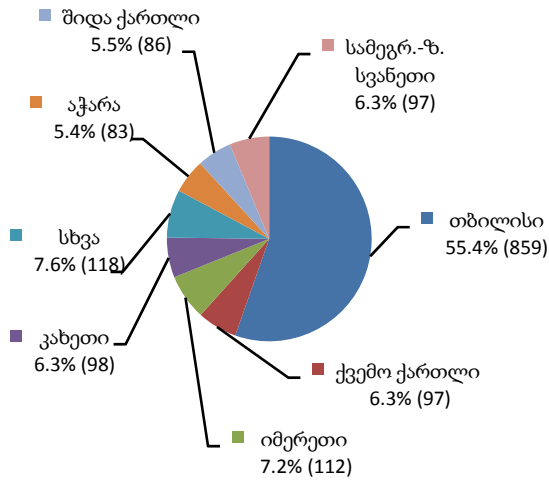
უცხოელი პრობაციონერები მოქალაქეობის მიხედვით



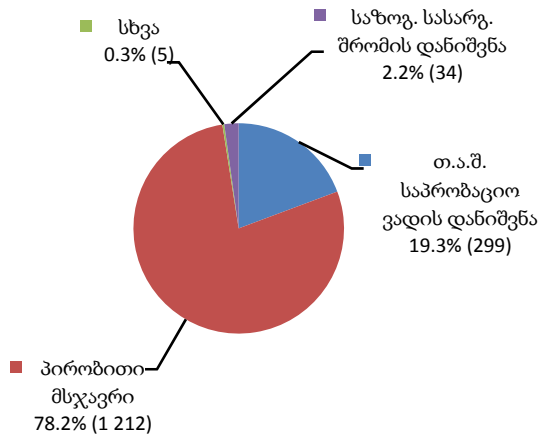
12.2 პრობაციონერთა რაოდენობის მატება

2012 წლის მაისის თვეში სასამართლო გადაწყვეტილება არასაპატიმრო სასჯელისა და პრობაციის ღონისძიების შეფარდების შესახებ სულ 1 550 პირის მიმართ იქნა გამოტანილი. შემდეგ დიაგრამაზე ასახულია ზემოთ აღნიშნული სასამართლო გადაწყვეტილებების რაოდენობა როგორც რეგიონულად, ასევე შეფარდებული ღონისძიების მიხედვით (იხ. დანართი, ცხრილი №46):

პრობაციონერების მატება რეგიონულ ჭრილში

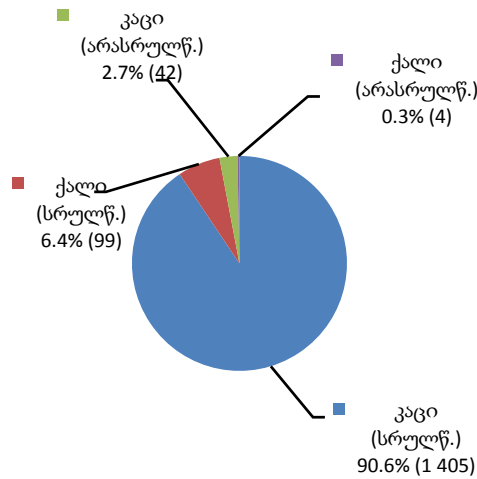


პრობაციონერების მატება შეფარდებული ღონისძიების მიხედვით



ქვემოთ დიაგრამაზე მოცემულია მატების მაჩვენებელი 2012 წლის მაისის თვისთვის სქესობრივ-საკობრივ ჭრილში (იხ. დანართი, ცხრილი №47):

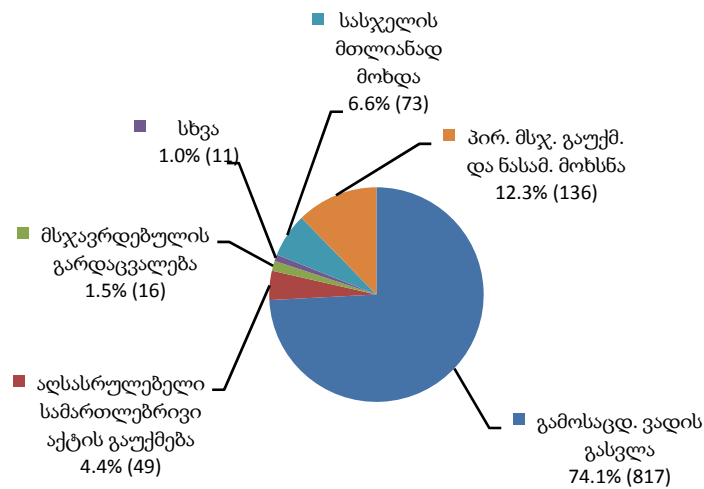
პრობაციონერების მატება სქესობრივ-ასაკობრივ ჯგუფში



12.3 დასრულებული საქმეები

2012 წლის მაისში დასრულებული საქმეები (1 102) დასრულების საფუძვლის მიხედვით ასე ნაწილდება (იხ. დანართი, ცხრილი №48):

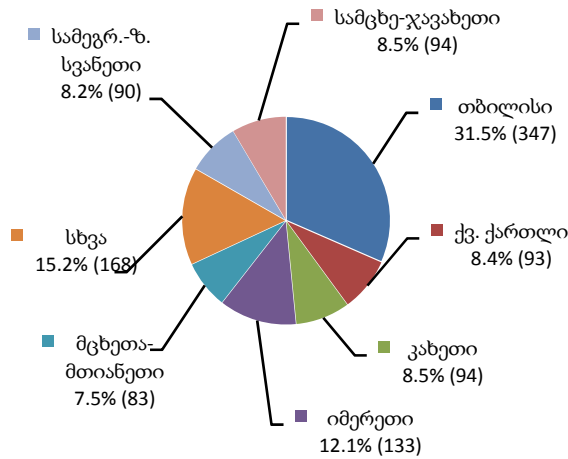
დასრულებული საქმეები



დიაგრამაზე კატეგორიაში "სხვა" ერთიანდება ვადის გასვლით, სასჯელის მოუხდელი ნაწილის ვადის გასვლითა და პირობითი მსჯავრის გაუქმებითა და განაჩენით დადგენილი სასჯელის აღსრულებით დასრულებული საქმეები, რომელთა საერთო რაოდენობა შეადგენს 11-ს (იხ. დანართი, ცხრილი №48).

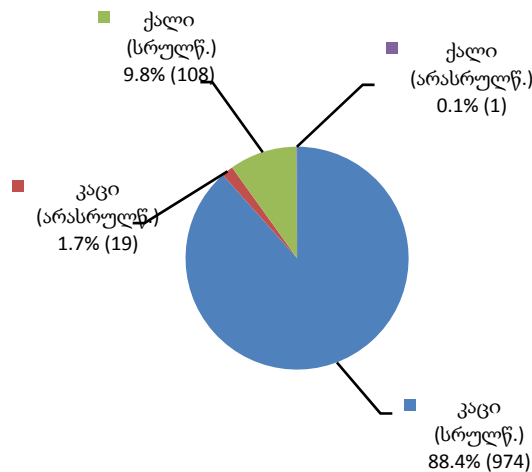
დასრულებული საქმეების რაოდენობის მხრივ თბილისის შემდეგ მეორე ადგილი იმერეთის რეგიონს უკავია, ხოლო რაოდენობრივად ბოლო ადგილზე რაჭა-ლეჩხუმისა და ქვემო სვანეთის რეგიონია 8 დასრულებული საქმით (იხ. დანართი, ცხრილი №48).

დასრულებული საქმეები რეგიონულ ჭრილში



დასრულებული საქმეების რაოდენობა პრობაციონერთა სქესობრივ-ასაკობრივ ჭრილში ამგვარია (იხ. დანართი, ცხრილი №49):

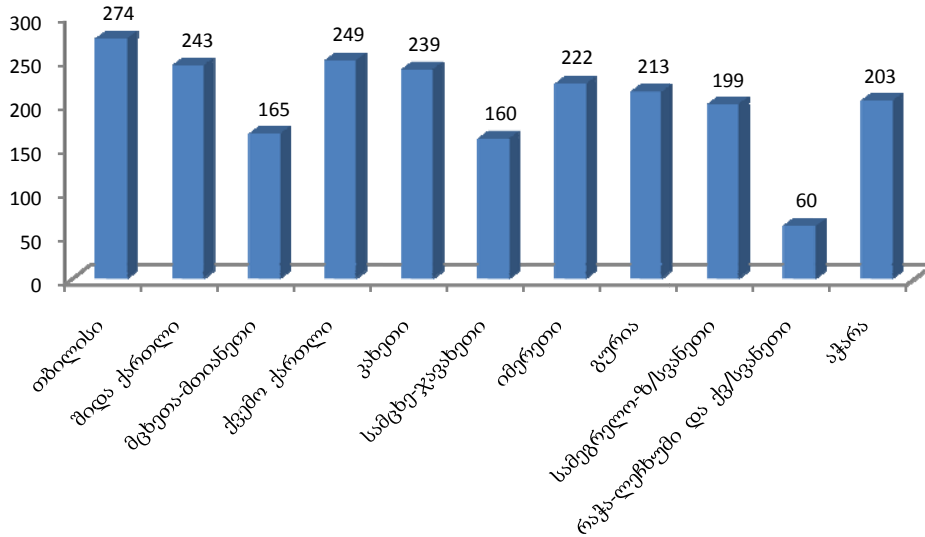
დასრულებული საქმეები სქესობრივ-ასაკობრივ ჭრილში



12.4 საქმეების საშუალო რაოდენობა ერთ ოფიცერზე რეგიონულ ჭრილში

2012 წლის მაისის მონაცემების მიხედვით ქვეყანაში 40 157 პრობაციონერის საქმე 172 პრობაციის ოფიცერზე ნაწილდება. საქმეების საშუალო რაოდენობით ერთ ოფიცერზე რეგიონებში თბილისი ლიდერობს, რიგით მეორე ადგილზეა ქვემო ქართლი. ყველაზე მცირე საშუალო მაჩვენებელი რაჭა-ლეჩხუმსა და ქვემო სვანეთში დაფიქსირდა. მთლიანი ქვეყნის მასშტაბით საქმეების საშუალო რაოდენობა ერთ ოფიცერზე მაისში 233 იყო. ქვემოთ მოცემულ გრაფიკზე საქმეების საშუალო რაოდენობის რეგიონული მაჩვენებელია ასახული (იხ. დანართი, ცხრილი №50):

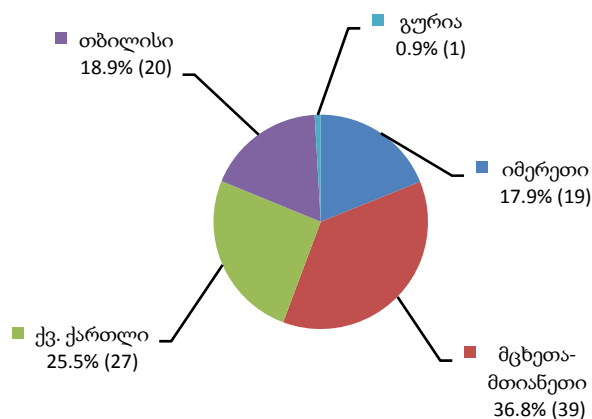
საქმეების საშუალო რაოდენობა ერთ ოფიცერზე რეგიონულ ჭრილში



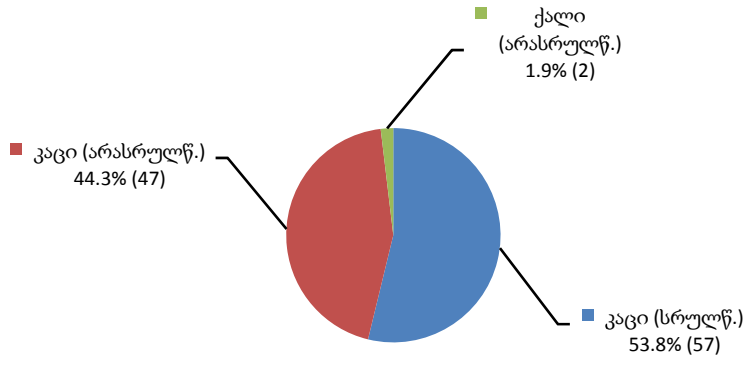
12.5 პრობაციონერთა რესოციალიზაცია

2012 წლის მაისის თვეში სასჯელაღსრულების, პრობაციისა და იურიდიული დახმარების საკითხთა სამინისტროს პრობაციის ეროვნული სააგენტოს ხელშეწყობით განხორციელებული რესოციალიზაციის პროგრამები 5 რეგიონში 106 პრობაციონერისთვის მოქმედებდა. მათი უმრავლესობა მამაკაცი (57 სრულწლოვანი და 47 არასრულწლოვანი), ხოლო 2 არასრულწლოვანი ქალი იყო. ქვემოთ მოცემულ დიაგრამებზე ასახულია პრობაციონერთა რესოციალიზაციის მაისის თვის სტატისტიკა რეგიონულ და სქესობრივ-ასაკობრივ ჯგუფებში და პროგრამების ტიპების მიხედვით (იხ. დანართი, ცხრილი №51, №52, №53).

პრობაციონერთა რესოციალიზაცია რეგიონებში



პრობაციონერთა რესოციალიზაცია სქესობრივ-ასაკობრივ კრილში



პრობაციონერთა რესოციალიზაცია პროგრამების ტიპების მიხედვით

