

სისხლის სამართლის სტატისტიკის

ერთიანი ანგარიში

საანგარიშო პერიოდი - 2012 წლის აგვისტო

შინაარსი

თავი II. პროკურატურის სტატისტიკა	3
ნაწილი 4 - სისხლისსამართლებრივი დევნის მაჩვენებლები სსკ-ის მუხლების მიხედვით	3
4.1 სისხლისსამართლებრივი დევნის დაწყების მაჩვენებლები	3
4.2 სისხლისსამართლებრივი დევნის შეწყვეტა	8
4.3 სასამართლოში წარმართვა	11
ნაწილი 5 - სტატისტიკური ინფორმაცია საპროცესო მოქმედებების მიხედვით	17
5.1 სისხლისსამართლებრივი დევნის დაწყება	17
5.2 სისხლისსამართლებრივი დევნის შეწყვეტა	17
5.3 სასამართლოში წარმართვა	18
ნაწილი 6 - არასრულწლოვანთა მიმართ განხორციელებული საპროცესო მოქმედებები	20
6.1 არასრულწლოვანთა მიერ ჩადენილი დანაშაულები	20
6.2 სისხლისსამართლებრივი დევნის დაწყება არასრულწლოვანთა მიმართ	22
6.3 სისხლისსამართლებრივი დევნის შეწყვეტა არასრულწლოვანთა მიმართ	22
6.4 არასრულწლოვანთა მიმართ საქმის სასამართლოში წარმართვა	23
თავი III. სასამართლო სტატისტიკა	25
ნაწილი 7 - სასამართლოს მიერ შეფარდებული აღკვეთის ღონისძიებები.....	25
7.1 აღკვეთის ღონისძიებების შეფარდების შედეგები	25
ნაწილი 8 - პირველი ინსტანციის სასამართლოებში განხილული სისხლის სამართლის საქმეები	27
8.1 პირველი ინსტანციის სასამართლოების მიერ განხილულ საქმეთა საერთო რაოდენობა	27
8.2 არსებითი განხილვით დამთავრებული საქმეები	28
8.3 საპროცესო შეთანხმებით განხილული საქმეები	28
ნაწილი 9 - მსჯავრდებულები	29
9.1 მსჯავრდებულთა განაწილება სასჯელის ფორმების მიხედვით	29
9.2 მსჯავრდებულთა შემადგენლობა	29
9.3 არასრულწლოვანი მსჯავრდებულები	32
ნაწილი 10 - დანაშაული და შეფარდებული სასჯელები	34
10.1 დანაშაულისა და შეფარდებული სასჯელების რაოდენობა დანაშაულთა სახეების მიხედვით	34

10.2	დანაშაულისა და დანიშნული სასჯელების რაოდენობა რეგიონების მიხედვით	38
თავი IV. სასჯელადსრულებისა და პრობაციის სტატისტიკა		41
ნაწილი 11 - საქართველოს სასჯელადსრულების, პრობაციისა და იურიდიული დახმარების საკითხთა		
	სამინისტროს სასჯელადსრულების დეპარტამენტი.....	41
11.1	ბრალდებულთა და მსჯავრდებულთა რაოდენობა სქესობრივ-ასაკობრივ ჭრილში.....	41
11.2	ბრალდებულები	42
11.3	არასრულწლოვანი ბრალდებულები და მსჯავრდებულები	43
11.4	მსჯავრდებულთა რაოდენობა დანაშაულის კატეგორიების მიხედვით	44
11.5	მსჯავრდებულთა რაოდენობა დაწესებულების ტიპის მიხედვით	45
11.6	ბრალდებულთა და მსჯავრდებულთა რაოდენობა დადგენილ ლიმიტებთან შედარებით.....	45
11.7	უცხოელი ბრალდებულები და მსჯავრდებულები	47
11.8	პატიმრობისა და თავისუფლების აღკვეთის (თ/ა) დაწესებულებებიდან გასულ ბრალდებულთა და მსჯავრდებულთა რაოდენობა	47
11.9	რესოციალიზაცია	48
11.10	დისციპლინური ღონისძიებები	49
11.11	სასჯელადსრულების სისტემაში და სისტემის გასულ ბრალდებულთა და მსჯავრდებულთა რაოდენობა	50
11.12	კრიმინოგენული მდგომარეობა პატიმრობისა და თავისუფლების აღკვეთის (თ/ა) დაწესებულებებში	50
11.13	სამედიცინო მდგომარეობა პატიმრობისა და თავისუფლების აღკვეთის (თ/ა) დაწესებულებებში	52
ნაწილი 12 - საქართველოს სასჯელადსრულების, პრობაციისა და იურიდიული დახმარების საკითხთა სამინისტროს მმართველობის სფეროში მოქმედი სსიპ - პრობაციის ეროვნული სააგენტო.....		
		59
12.1	პრობაციონერთა რაოდენობა	59
12.2	პრობაციონერთა რაოდენობის მატება.....	64
12.3	დასრულებული საქმეები	66
12.4	საქმეების საშუალო რაოდენობა ერთ ოფიცერზე რეგიონულ ჭრილში	67
12.5	პრობაციონერთა რესოციალიზაცია	68

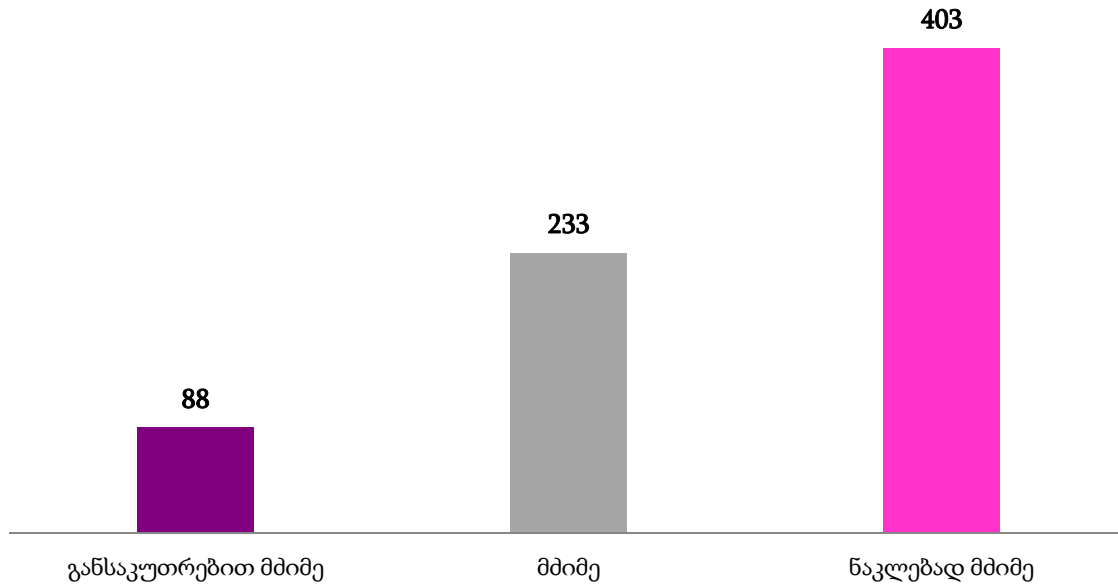
თავი II. პროკურატურის სტატისტიკა¹

ნაწილი IV - სისხლისსამართლებრივი დევნის მაჩვენებლები სსკ-ის მუხლების მიხედვით

4.1 სისხლისსამართლებრივი დევნის დაწყების მაჩვენებელი

2012 წლის აგვისტოში საქართველოში სისხლისსამართლებრივი დევნის დაწყების მაჩვენებელი დანაშაულთა კატეგორიებზე დანაშაულთა ფაქტების რაოდენობის მიხედვით შემდეგნაირია: განსაკუთრებით მძიმე კატეგორიის დანაშაულზე სისხლისსამართლებრივი დევნა დაიწყო 88 შემთხვევაში, მძიმე კატეგორიის დანაშაულზე - 233, ხოლო ნაკლებად მძიმე კატეგორიის დანაშაულზე 403 შემთხვევაში.

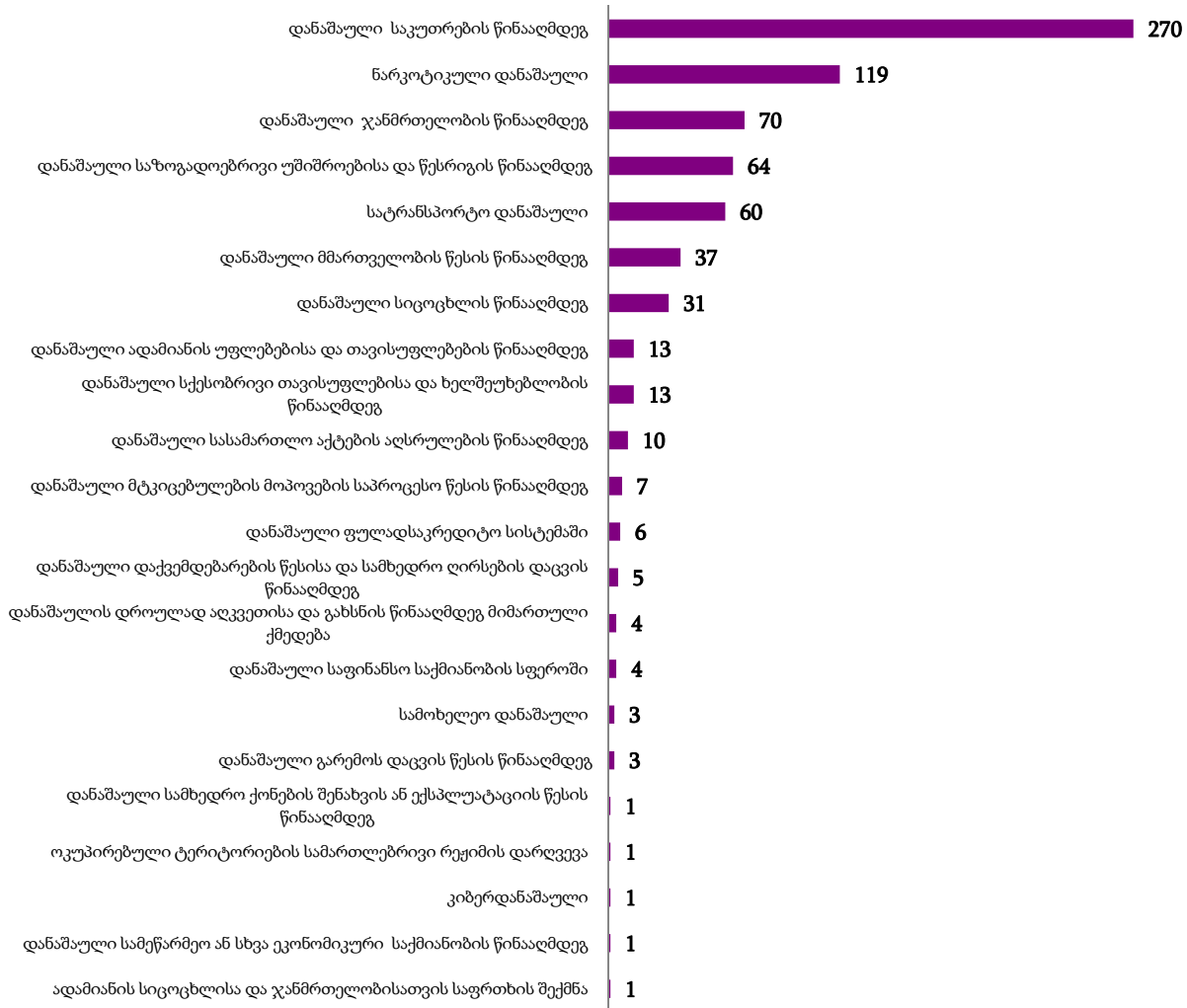
სისხლისსამართლებრივი დევნის დაწყების მაჩვენებელი დანაშაულთა კატეგორიების მიხედვით (2012 წლის აგვისტო)



საანგარიშო პერიოდში დევნის დაწყების მაჩვენებელი დანაშაულთა ჯგუფებიდან ყველაზე მაღალი იყო საკუთრების წინააღმდეგ მიმართულ დანაშაულებზე (270), შემდეგ ნარკოდანაშაულებზე (119) და ჯანმრთელობის წინააღმდეგ მიმართულ დანაშაულებზე (70) (იხ, დანართი ცხრილი #5).

¹ ანგარიშის ეს ნაწილი მომზადებულია მთავარი პროკურატურის შინაგან საქმეთა სამინისტროს ტერიტორიულ ორგანოებში საპროკურორო საქმიანობაზე ზედამხედველობის დეპარტამენტის ანალიტიკური სამმართველოს მიერ.

**დევნის დაწყების მაჩვენებელი დანაშაულთა ჯგუფების მიხედვით
(2012 წლის აგვისტო)**

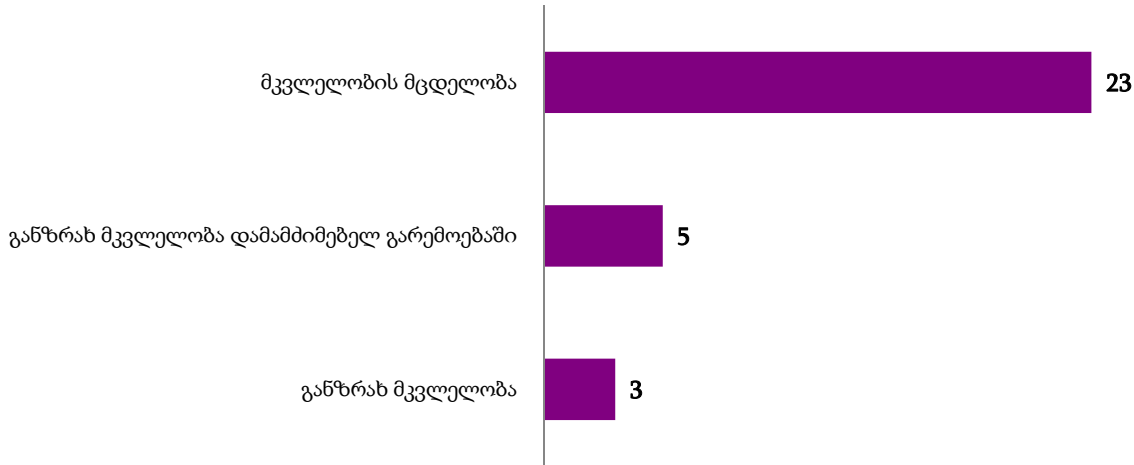


2012 წლის აგვისტოში სისხლისსამართლებრივი დევნის დაწყების მაჩვენებელი სსკ-ით გათვალისწინებულ დანაშაულთა სხვა ჯგუფებში არ დაფიქსირებულა.

დევნის დაწყების მაჩვენებელი დანაშაულთა ცალკეული სახეობების მიხედვით შემდეგნაირია:

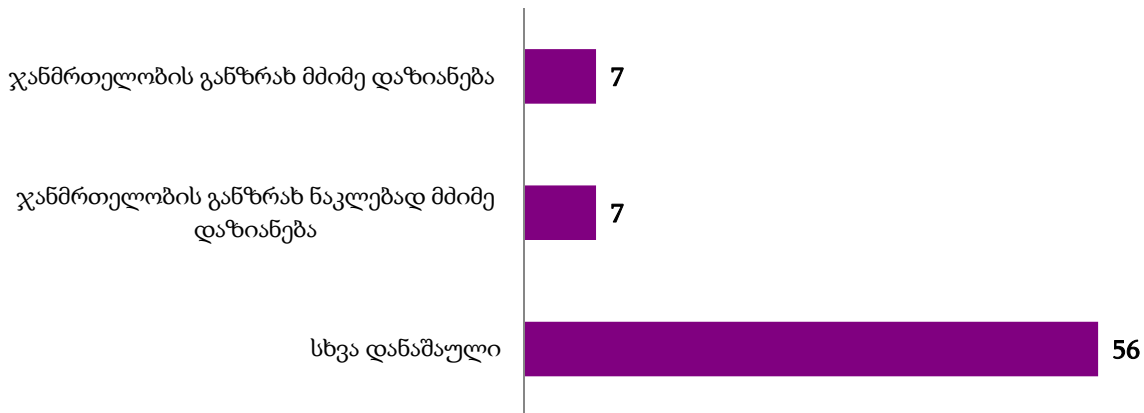
სიცოცხლის წინააღმდეგ მიმართული დანაშაულებიდან განზრახ მკვლელობის დანაშაულზე დევნა დაიწყო 3 შემთხვევაში, დამამძიმებელ გარემოებაში ჩადენილი განზრახ მკვლელობის დანაშაულზე - 5 შემთხვევაში, ხოლო მკვლელობის მცდელობის დანაშაულებზე - 23 შემთხვევაში.

**დევნის დაწყების მაჩვენებელი სიცოცხლის წინააღმდეგ მიმართულ
დანაშაულებზე
(2012 წლის აგვისტო)**



ჯანმრთელობის წინააღმდეგ მიმართული დანაშაულებიდან ჯანმრთელობის განზრახ მძიმე დაზიანებაზე დევნა დაიწყო 7 შემთხვევაში, ჯანმრთელობის განზრახ ნაკლებად მძიმე დაზიანებაზე - 7 შემთხვევაში.

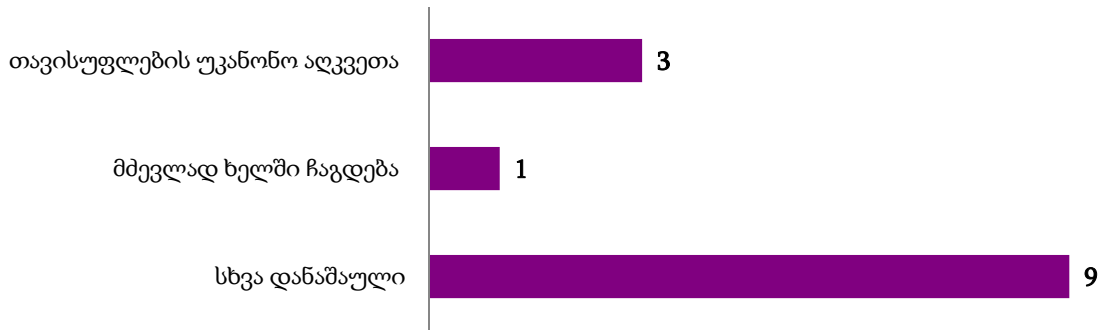
**დევნის დაწყების მაჩვენებელი ჯანმრთელობის წინააღმდეგ მიმართულ
დანაშაულებზე
(2012 წლის აგვისტო)**



სქესობრივი თავისუფლებისა და ხელშეუხებლობის წინააღმდეგ მიმართული დანაშაულებიდან გაუპატიურების მუხლით ჩადენილ დანაშაულზე დევნა დაიწყო 6 ფაქტზე.

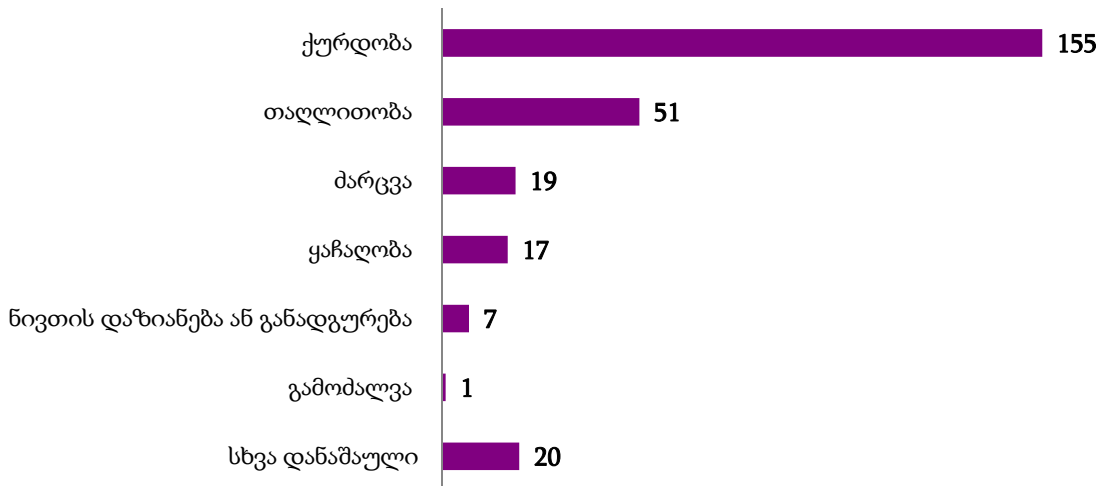
ადამიანის უფლებებისა და თავისუფლებების წინააღმდეგ მიმართული დანაშაულებიდან თავისუფლების უკანონო აღკვეთის დანაშაულზე დევნა დაიწყო 3 შემთხვევაში, ხოლო მძევლად ხელში ჩაგდების დანაშაულზე - 1 შემთხვევაში.

**დევნის დაწყების მაჩვენებელი ადამიანის უფლებებისა და თავისუფლებების
წინააღმდეგ მიმართულ დანაშაულებზე
(2012 წლის აგვისტო)**



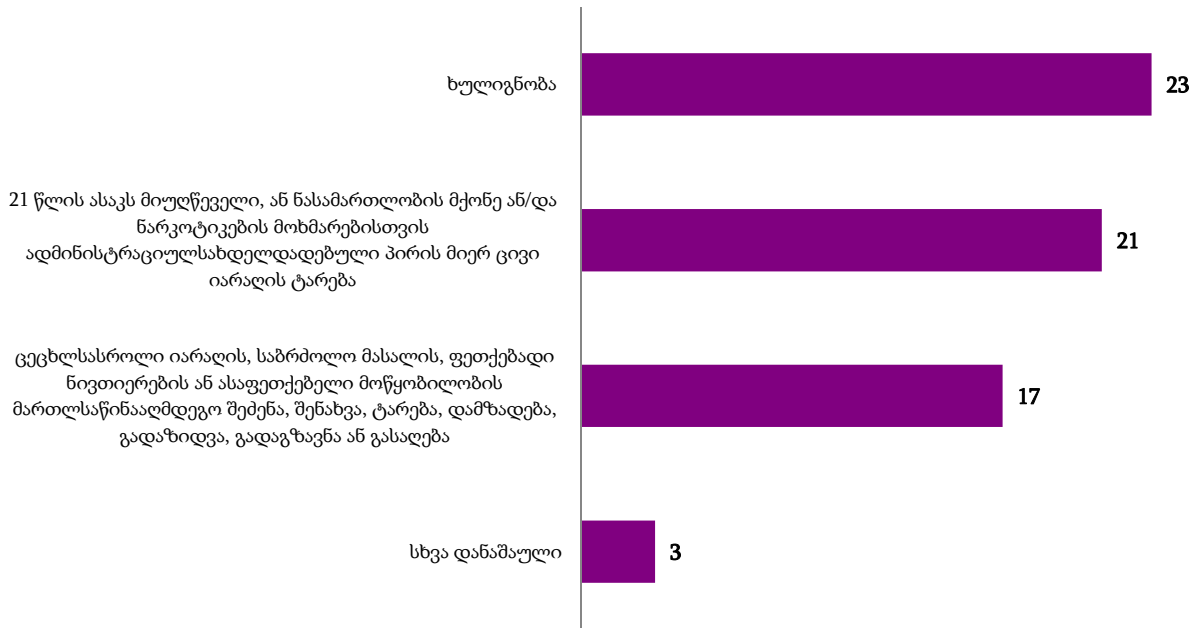
საკუთრების წინააღმდეგ მიმართული დანაშაულებიდან დევნის დაწყების მაჩვენებელი ყველაზე მაღალი იყო ქურდობის (155) და თაღლითობის (51) დანაშაულებზე:

**დევნის დაწყების მაჩვენებელი საკუთრების წინააღმდეგ მიმართულ
დანაშაულებზე
(2012 წლის აგვისტო)**



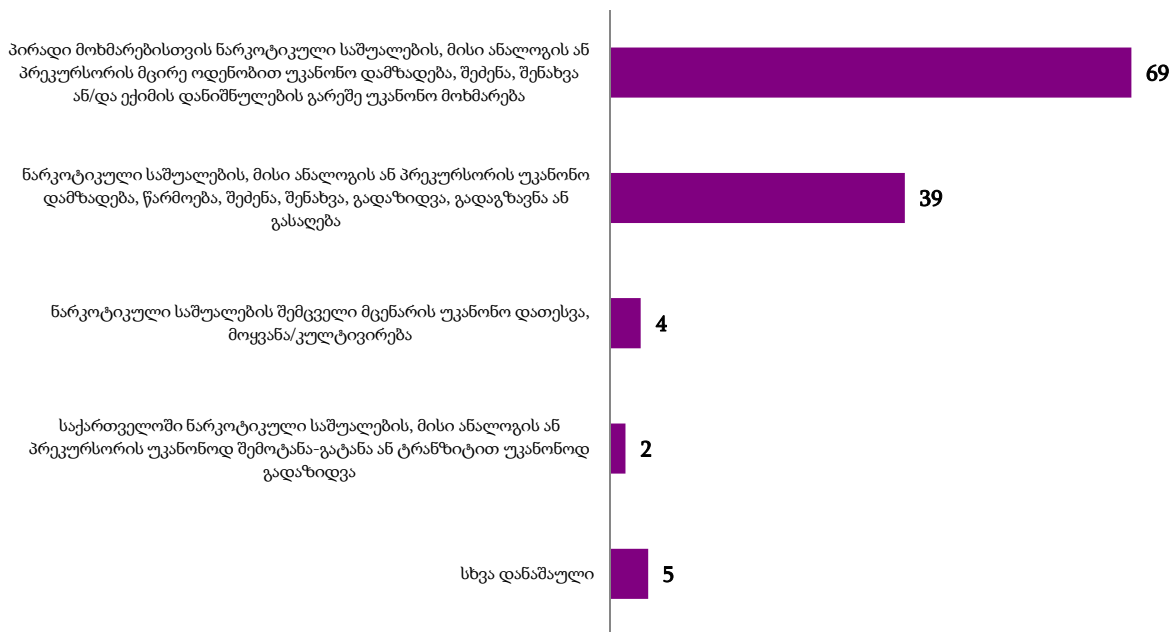
საზოგადოებრივი უშიშროებისა და წესრიგის წინააღმდეგ მიმართულ დანაშაულებზე დევნის დაწყების მაჩვენებლები შემდეგნაირია: ცეცხლსასროლი იარაღის, საბრძოლო მასალის, ფეთქებადი ნივთიერების ან ასაფეთქებელი მოწყობილობის მართლსაწინააღმდეგო შეძენა, შენახვა, ტარება, დამზადება, გადაზიდვა, გადაგზავნა ან გასაღების დანაშაულზე დევნა დაიწყო 17 ფაქტზე, 21 წლის ასაკს მიულწეველი ან ნასამართლობის მქონე ან/და ნარკოტიკების მოხმარებისთვის ადმინისტრაციულსახდელდადებული პირის მიერ ცივი იარაღის ტარების დანაშაულზე - 21, ხოლო ხულიგნობის დანაშაულზე დევნა დაიწყო 23 შემთხვევაში.

**დევნის დაწყების მაჩვენებელი საზოგადოებრივი უშიშროებისა და წესრიგის
წინააღმდეგ მიმართულ დანაშაულებზე
(2012 წლის აგვისტო)**



ნარკოტიკული დანაშაულებიდან დევნის დაწყების მაჩვენებელი ყველაზე მაღალი იყო ისეთ დანაშაულზე, როგორცაა: პირადი მოხმარებისთვის ნარკოტიკული საშუალების, მისი ანალოგის ან პრეკურსორის მცირე ოდენობით უკანონო დამზადება, შექმნა, შენახვა ან/და ექიმის დანიშნულების გარეშე უკანონო მოხმარება (69).

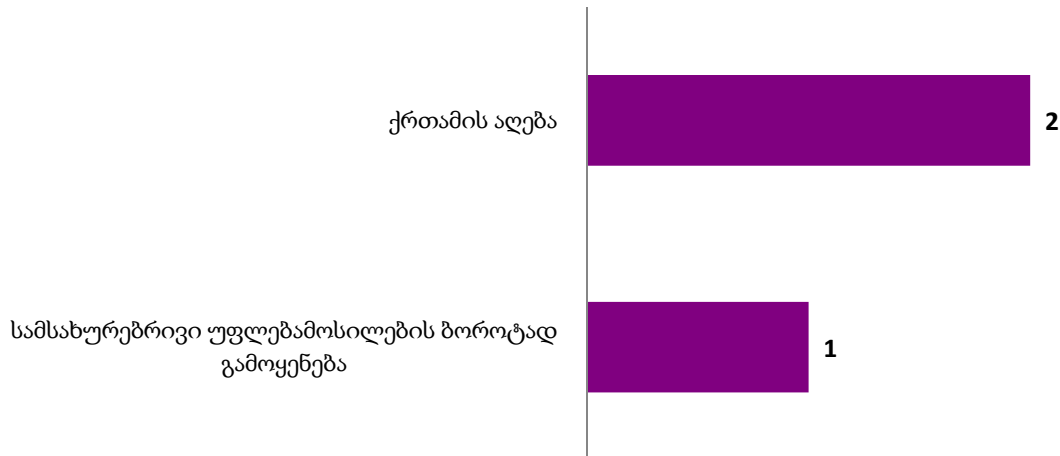
**დევნის დაწყების მაჩვენებელი ნარკოტიკულ დანაშაულებზე
(2012 წლის აგვისტო)**



სატრანსპორტო დანაშაულებიდან ტრანსპორტის მოძრაობის უსაფრთხოების, ან ექსპლუატაციის წესის დარღვევის დანაშაულზე სისხლისსამართლებრივი დევნა დაიწყო 60 შემთხვევაში.

სამოხელეო დანაშაულებზე დევნის დაწყების მაჩვენებელი მაღალი იყო ქრთამის აღების დანაშაულებზე:

დევნის დაწყების მაჩვენებელი სამოხელეო დანაშაულებზე (2012 წლის აგვისტო)

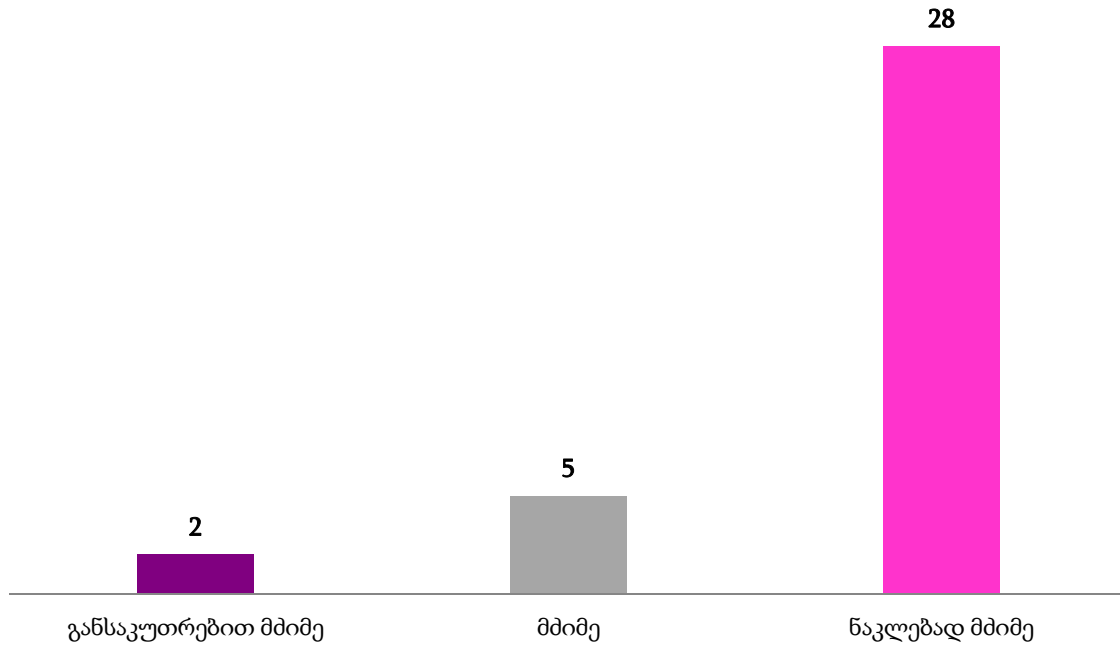


მმართველობის წესის წინააღმდეგ მიმართული დანაშაულებიდან ყალბი დოკუმენტის, ბეჭდის, შტამპის, ან ბლანკის დამზადება, გასაღება, ან გამოყენების დანაშაულზე სისხლისსამართლებრივი დევნა დაიწყო 19 შემთხვევაში.

4.2 სისხლისსამართლებრივი დევნის შეწყვეტა

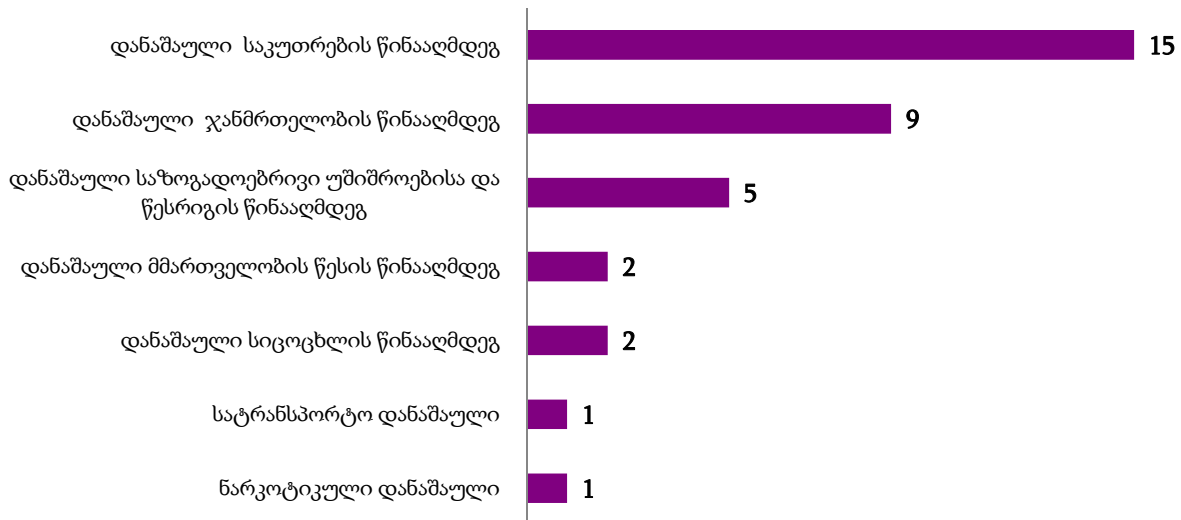
საანგარიშო პერიოდში დანაშაულთა კატეგორიების მიხედვით სისხლისსამართლებრივი დევნის შეწყვეტის მაჩვენებელი შემდეგნაირია: სისხლისსამართლებრივი დევნა შეწყდა განსაკუთრებით მძიმე კატეგორიის დანაშაულის 2 ფაქტზე, მძიმე კატეგორიის დანაშაულის - 5 ფაქტზე, ხოლო ნაკლებად მძიმე კატეგორიის დანაშაულის - 28 ფაქტზე:

სისხლისსამართლებრივი დევნის შეწყვეტის მაჩვენებელი დანაშაულთა კატეგორიების მიხედვით (2012 წლის აგვისტო)



დანაშაულთა ჯგუფების მიხედვით სისხლისსამართლებრივი დევნის შეწყვეტის მაჩვენებელი ყველაზე მაღალი იყო საკუთრების წინააღმდეგ მიმართულ დანაშაულებზე (15 ფაქტი). (იხ. დანართი ცხრილი #5).

დევნის შეწყვეტის მაჩვენებელი დანაშაულთა ჯგუფების მიხედვით (2012 წლის აგვისტო)



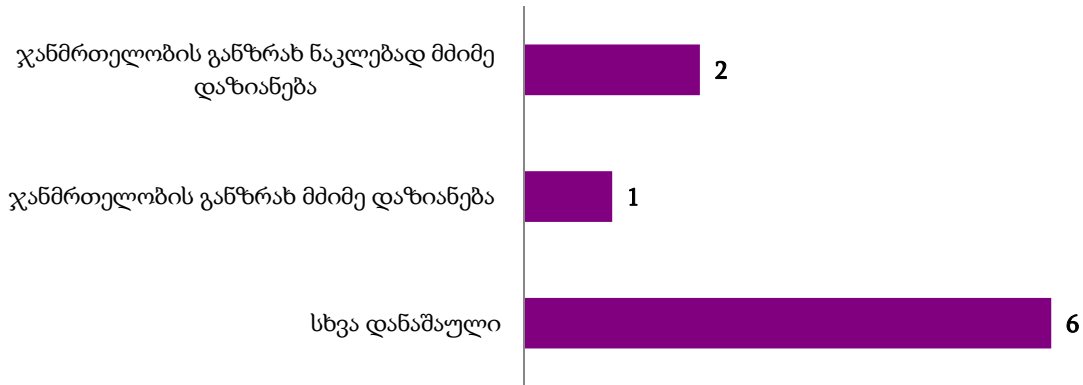
სისხლისსამართლებრივი დევნის შეწყვეტის მაჩვენებლები სსკ-ით გათვალისწინებულ დანაშაულთა სხვა ჯგუფებში არ დაფიქსირებულა.

დევნის შეწყვეტის მაჩვენებელი დანაშაულთა ცალკეული სახეობების მიხედვით შემდეგნაირია:

სიგოცხლის წინააღმდეგ მიმართული დანაშაულებზე დევნის შეწყვეტის მაჩვენებელი დაფიქსირდა მკვლელობის მცდელობის 2 ფაქტზე.

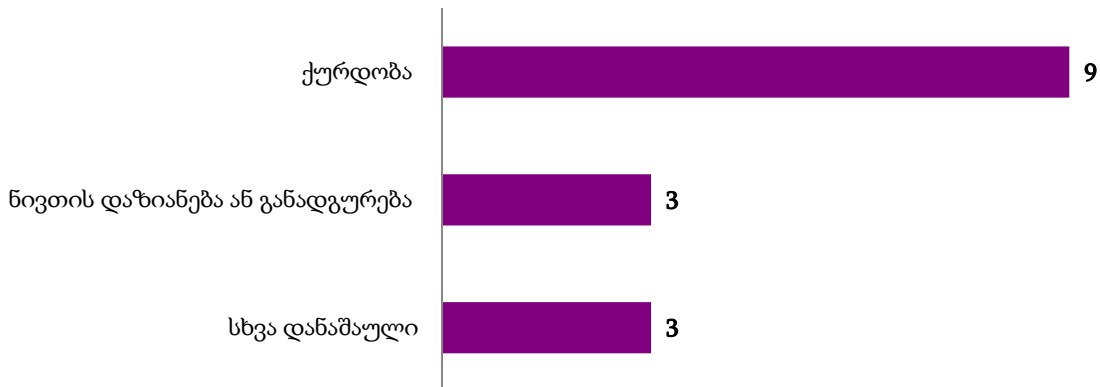
ჯანმრთელობის წინააღმდეგ მიმართულ დანაშაულებზე დევნის შეწყვეტის მაჩვენებლები ამგვარია:

დევნის შეწყვეტის მაჩვენებელი ჯანმრთელობის წინააღმდეგ მიმართულ დანაშაულებზე (2012 წლის აგვისტო)



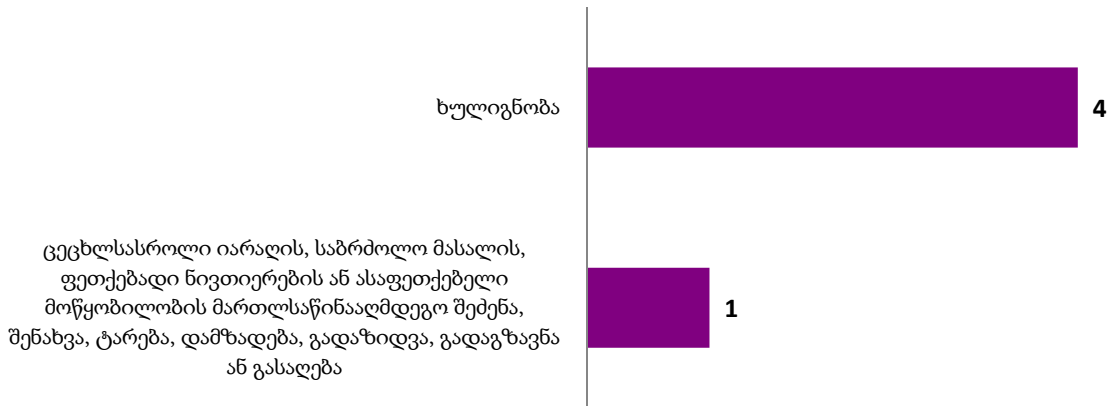
საკუთრების წინააღმდეგ მიმართული დანაშაულებიდან დევნის შეწყვეტის ყველაზე მაღალი მაჩვენებლები დაფიქსირდა ქურდობის (9) დანაშაულზე:

დევნის შეწყვეტის მაჩვენებელი საკუთრების წინააღმდეგ მიმართულ დანაშაულებზე (2012 წლის აგვისტო)



საზოგადოებრივი უშიშროებისა და წესრიგის წინააღმდეგ მიმართულ დანაშაულებზე სისხლისსამართლებრივი დევნის შეწყვეტის მაჩვენებლები ამგვარია:

**დევნის შეწყვეტის მაჩვენებელი საზოგადოებრივი უშიშროებისა და
წესრიგის წინააღმდეგ მიმართულ დანაშაულებზე
(2012 წლის აგვისტო)**



ნარკოტიკული დანაშაულებიდან დევნის შეწყვეტის მაჩვენებელი დაფიქსირდა მხოლოდ პირადი მოხმარებისთვის ნარკოტიკული საშუალების, მისი ანალოგის ან პრეკურსორის მცირე ოდენობით უკანონო დამზადება, შეძენა, შენახვა ან/და ექიმის დანიშნულების გარეშე უკანონო მოხმარების დანაშაულის 1 ფაქტზე.

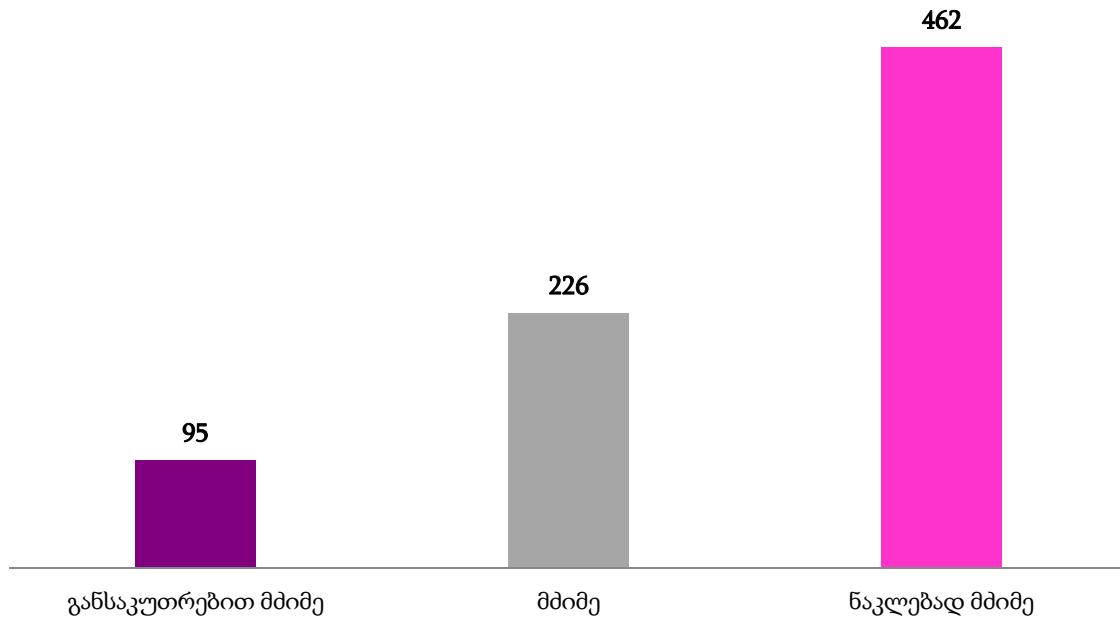
სატრანსპორტო დანაშაულებიდან დევნის შეწყვეტის მაჩვენებელი დაფიქსირდა ტრანსპორტის მოძრაობის უსაფრთხოების ან ექსპლუატაციის წესის დარღვევის 1 ფაქტზე.

მმართველობის წინააღმდეგ მიმართული დანაშაულებიდან დევნის შეწყვეტის მაჩვენებელი დაფიქსირდა მხოლოდ ყალბი დოკუმენტის, ბეჭდის, შტამპის ან ბლანკის დამზადება, გასაღება ან გამოყენების 1 ფაქტზე.

4.3 სასამართლოში წარმართვა

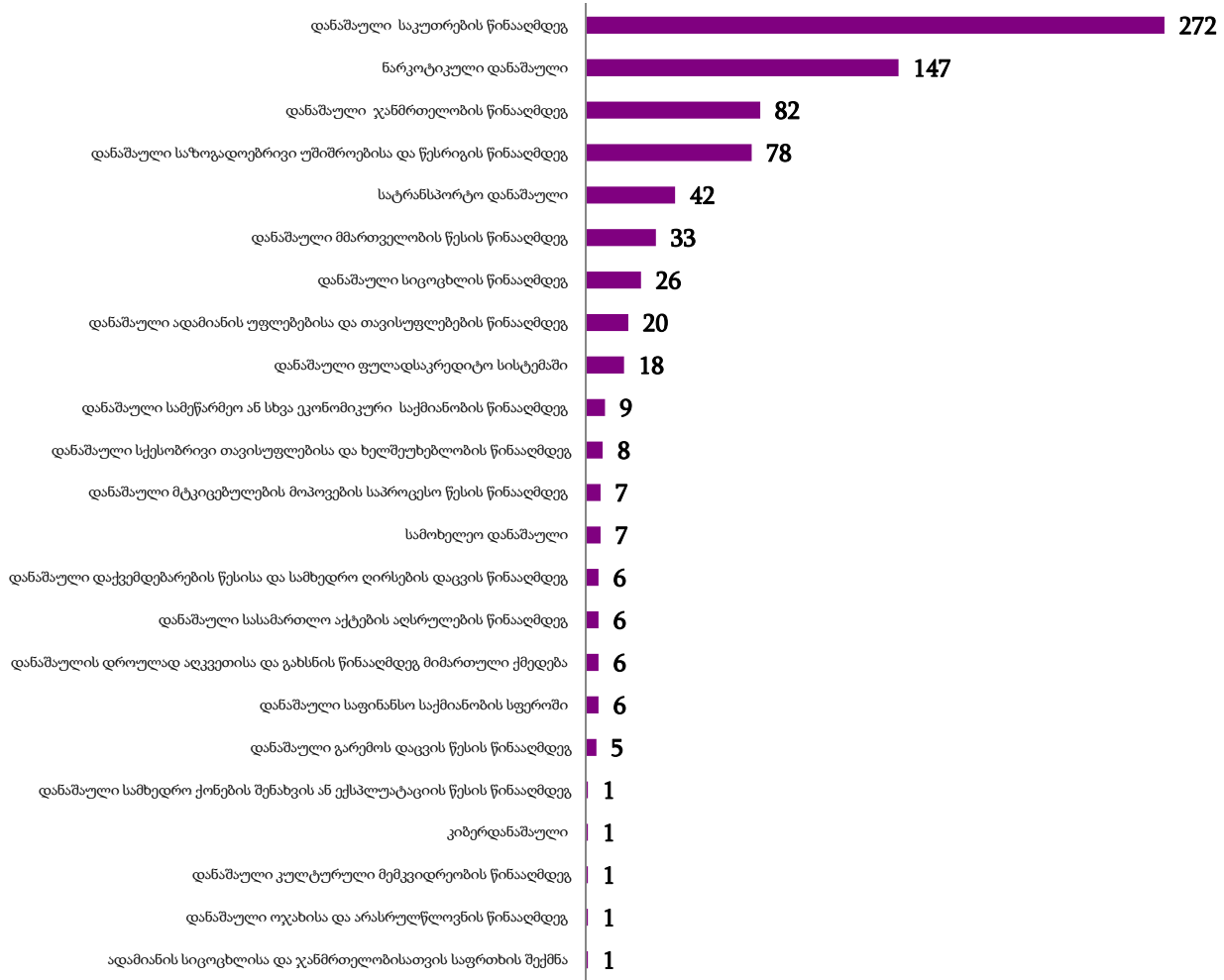
სასამართლოში საქმის წარმართვის მაჩვენებელი დანაშაულთა კატეგორიების მიხედვით შემდეგნაირია: განსაკუთრებით მძიმე კატეგორიის დანაშაულზე სასამართლოში საქმე წარიმართა 95 შემთხვევაში, მძიმე კატეგორიის დანაშაულზე - 226 შემთხვევაში, ხოლო ნაკლებად მძიმე კატეგორიის დანაშაულზე - 462 შემთხვევაში.

სასამართლოში წარმართვის მაჩვენებელი დანაშაულთა კატეგორიებზე
(2012 წლის აგვისტო)



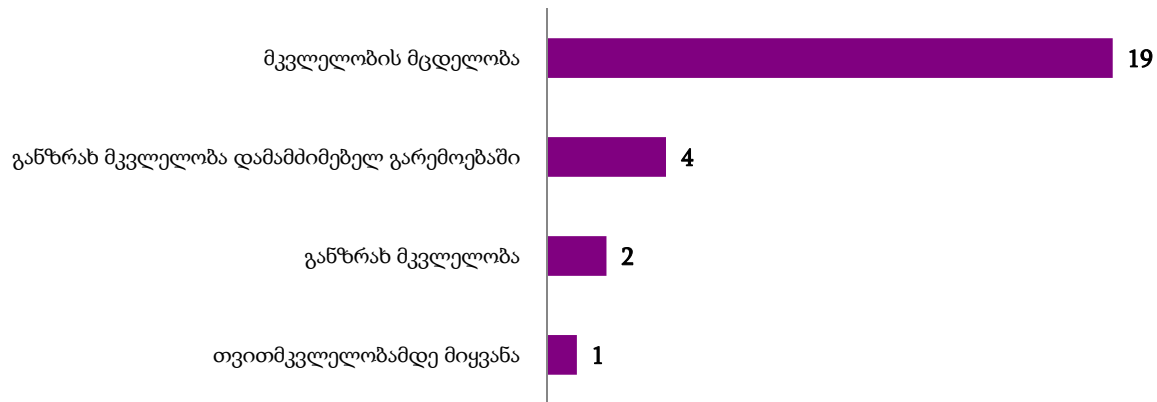
დანაშაულთა ჯგუფების მიხედვით სასამართლოში საქმის წარმართვის მაჩვენებელი ყველაზე მაღალი იყო საკუთრების წინააღმდეგ მიმართულ დანაშაულებზე (272), შემდეგ ნარკოდანაშაულებზე (147). (იხ. დანართი, ცხრილი #5).

**სასამართლოში წარმართვის მაჩვენებელი დანაშაულთა ჯგუფების მიხედვით
(2012 წლის აგვისტო)**



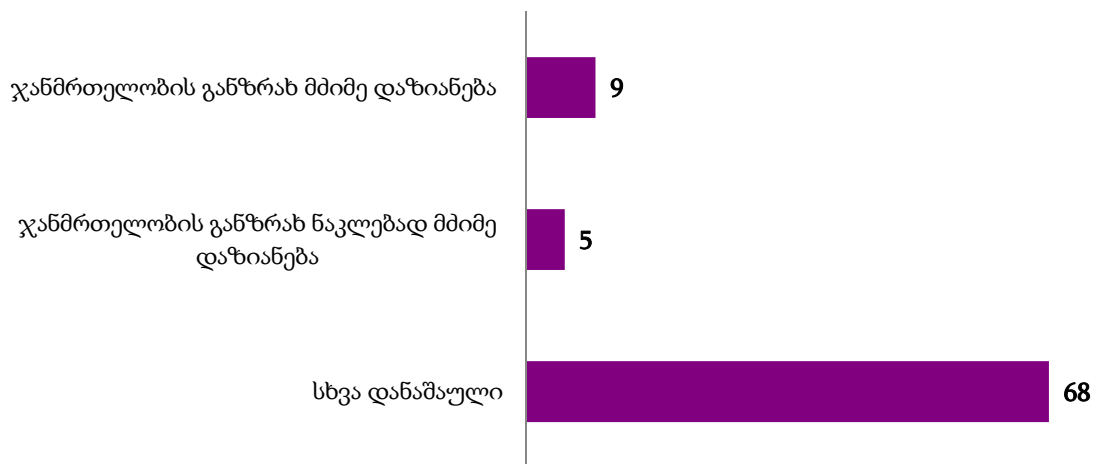
სიცოცხლის წინააღმდეგ მიმართული დანაშაულებიდან სასამართლოში საქმე წარიმართა მკვლელობის მცდელობის 19 ფაქტზე, დამამძიმებელ გარემოებაში ჩადენილი განზრახ მკვლელობის 4 ფაქტზე, განზრახ მკვლელობის - 2 ფაქტსა და თვითმკვლელობამდე მიყვანის - 1 ფაქტზე.

**სასამართლოში წარმართვის მაჩვენებელი სიცოცხლის წინააღმდეგ
მიმართულ დანაშაულებზე
(2012 წლის აგვისტო)**



ჯანმრთელობის წინააღმდეგ მიმართული დანაშაულებიდან ჯანმრთელობის განზრახ ნაკლებად მძიმე დაზიანების დანაშაულზე საქმე სასამართლოში წარიმართა 5 შემთხვევაში და ჯანმრთელობის განზრახ მძიმე დაზიანების დანაშაულზე - 9 შემთხვევაში:

**სასამართლოში წარმართვის მაჩვენებელი ჯანმრთელობის წინააღმდეგ
მიმართულ დანაშაულებზე
(2012 წლის აგვისტო)**

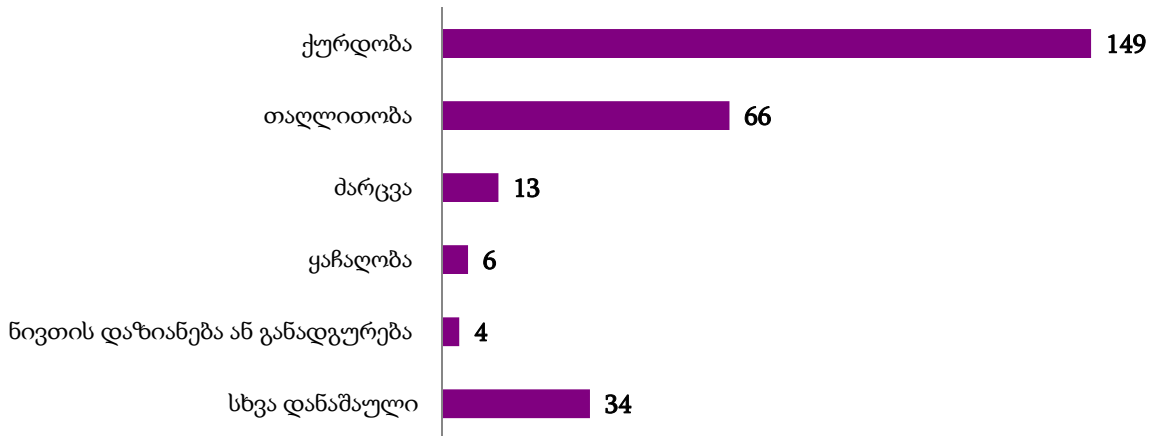


სქესობრივი თავისუფლებისა და ხელშეუხებლობის წინააღმდეგ მიმართული დანაშაულებიდან გაუპატიურების დანაშაულზე საქმე სასამართლოში წარიმართა 1 ფაქტზე.

ადამიანის უფლებებისა და თავისუფლებების წინააღმდეგ მიმართული დანაშაულებიდან თავისუფლების უკანონო აღკვეთის დანაშაულზე საქმე სასამართლოში წარიმართა 3 შემთხვევაში.

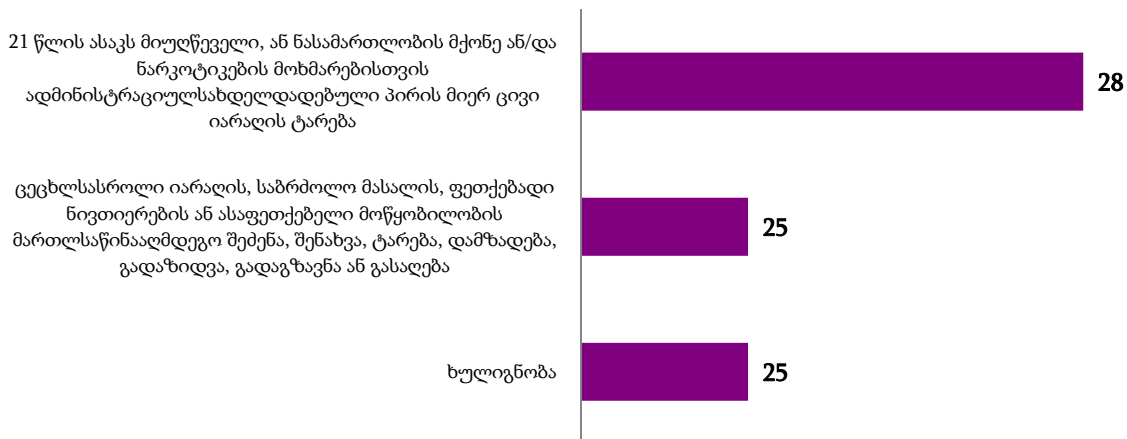
საკუთრების წინააღმდეგ მიმართულ დანაშაულებზე სასამართლოში წარმართულ საქმეებში ყველაზე მაღალი იყო ქურდობისა და თაღლითობის მაჩვენებლები:

**სასამართლოში წარმართვის მაჩვენებელი საკუთრების წინააღმდეგ
მიმართულ დანაშაულებზე
(2012 წლის აგვისტო)**



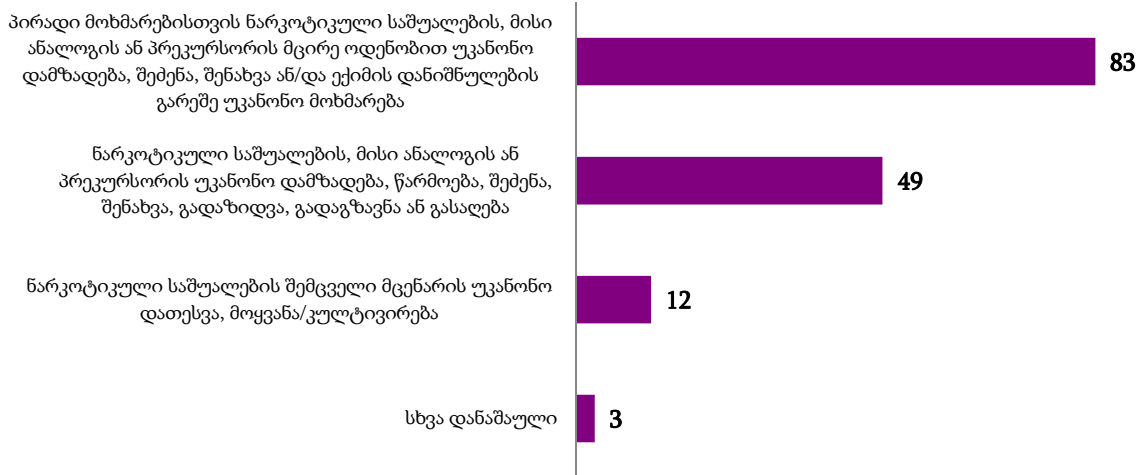
საზოგადოებრივი უშიშროებისა და წესრიგის წინააღმდეგ მიმართულ დანაშაულებზე სასამართლოში წარმართულ საქმეებში ყველაზე ხშირი იყო 21 წლის ასაკს მიუღწეველი, ან ნასამართლობის მქონე ან/და ნარკოტიკების მოხმარებისთვის ადმინისტრაციულსახდელდადებული პირის მიერ ცივი იარაღის ტარების ფაქტები (28):

**სასამართლოში წარმართვის მაჩვენებელი საზოგადოებრივი უშიშროებისა
და წესრიგის წინააღმდეგ მიმართულ დანაშაულებზე
(2012 წლის აგვისტო)**



ნარკოტიკული დანაშაულებიდან სასამართლოში წარმართულ საქმეებში ყველაზე ხშირი იყო პირადი მოხმარებისთვის ნარკოტიკული საშუალების, მისი ანალოგის ან პრეკურსორის მცირე ოდენობით უკანონოდ დამზადება, შექმნა, შენახვა ან/და ექიმის დანიშნულების გარეშე უკანონო მოხმარება (83 შემთხვევა):


**სასამართლოში წარმართვის მაჩვენებელი ნარკოტიკულ დანაშაულებზე
(2012 წლის აგვისტო)**



სატრანსპორტო დანაშაულებიდან ტრანსპორტის მოძრაობის უსაფრთხოების, ან ექსპლუატაციის წესის დარღვევის დანაშაულზე საქმე სასამართლოში წარიმართა 42 შემთხვევაში.

სამოხელეო დანაშაულებზე სასამართლოში საქმის წარმართვის მაჩვენებელი ცალკეულ მუხლებზე შემდეგნაირია:

**სასამართლოში წარმართვის მაჩვენებელი სამოხელეო დანაშაულებზე
(2012 წლის აგვისტო)**



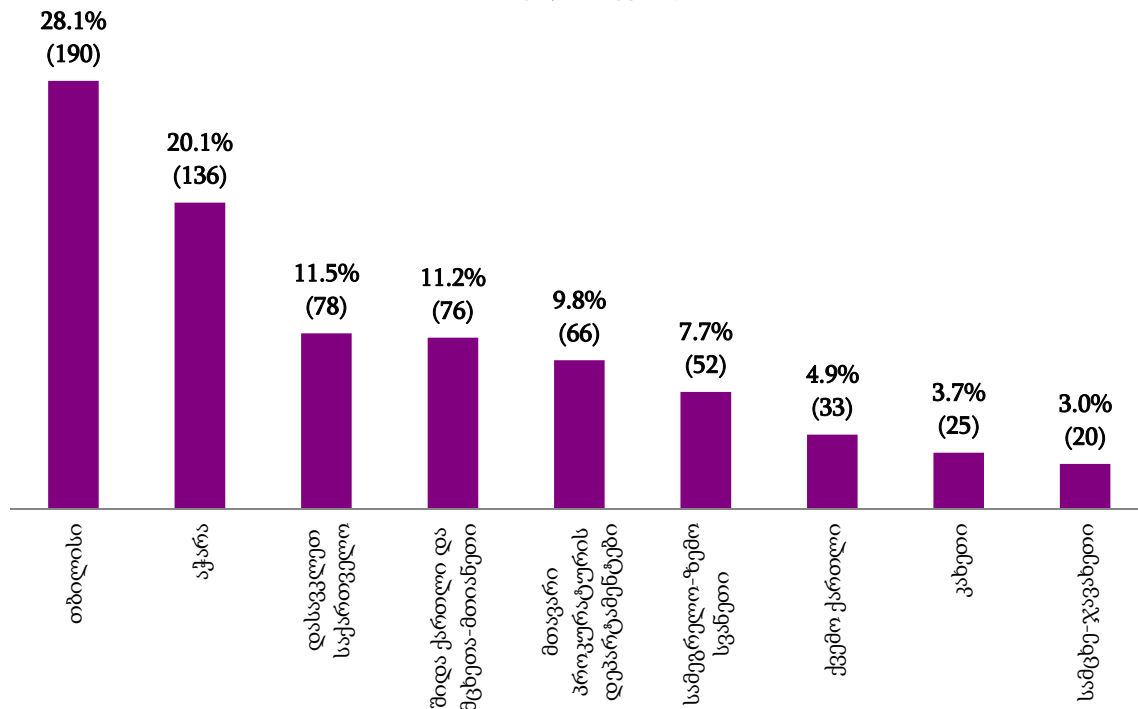
მმართველობის წესის წინააღმდეგ მიმართული დანაშაულებიდან ყალბი დოკუმენტის, ბეჭდის, შტამპის, ან ბლანკის დამზადება, გასაღება, გამოყენების დანაშაულზე საქმე სასამართლოში წარიმართა 17 ფაქტზე.

5.1 სისხლისსამართლებრივი დევნის დაწყება

2012 წლის აგვისტოში სისხლისსამართლებრივი დევნა დაიწყო 676 პირის მიმართ. აქედან 19,2%-მა (130 პირი) დანაშაული ჩაიდინა გამოსაცდელი ვადის გასვლამდე (იხ. დანართი ცხრილი №6).

2012 წლის აგვისტოს თვეში სისხლისსამართლებრივი დევნის დაწყების მაჩვენებლები რეგიონებისა და მთავარი პროკურატურის დეპარტამენტების მიხედვით ამგვარია:

სისხლისსამართლებრივი დევნის დაწყება
(2012 წლის აგვისტო)



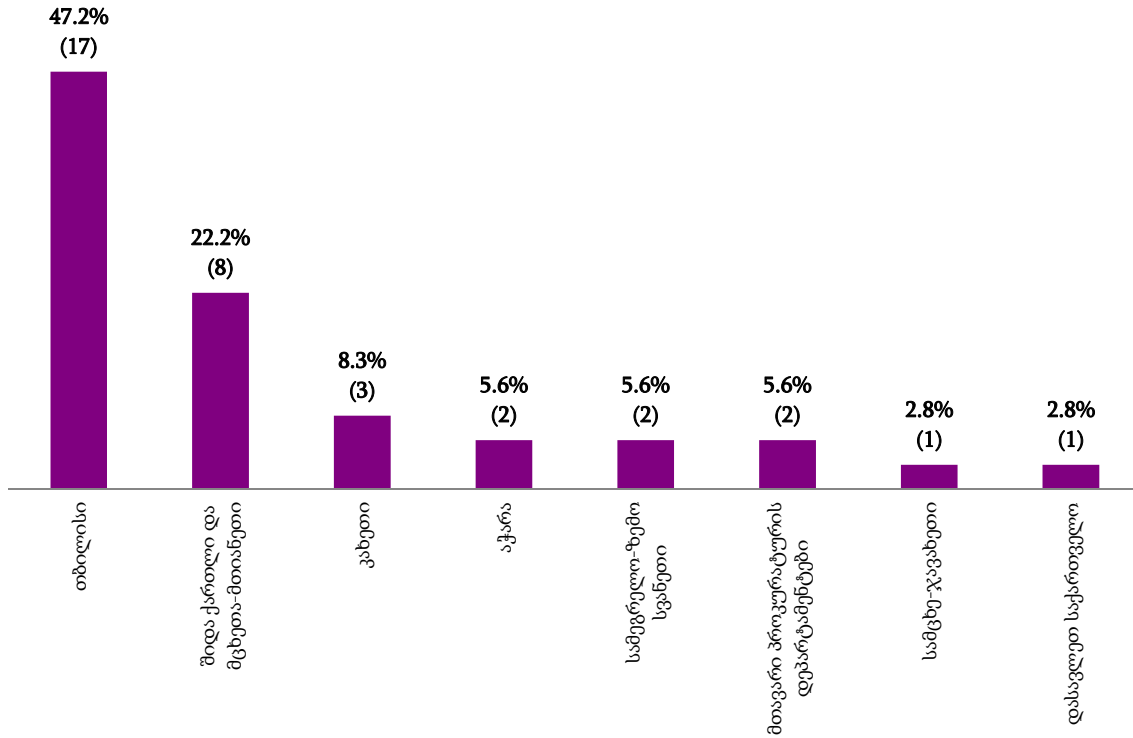
2012 წლის აგვისტოში სისხლისსამართლებრივი დევნის დაწყების ყველაზე მაღალი პროცენტული მაჩვენებელი დაფიქსირდა **თბილისში (190 პირი)** და შეადგინა სულ დევნის დაწყების 28,1%, ხოლო ყველაზე დაბალი პროცენტული მაჩვენებელი აღინიშნა **სამცხე-ჯავახეთში (20 პირი)** და შეადგინა სულ დაწყებული დევნის 3% (იხ. დანართი ცხრილი №7;8) .

5.2 სისხლისსამართლებრივი დევნის შეწყვეტა

2012 წლის აგვისტოს თვეში სისხლისსამართლებრივი დევნა შეწყდა 36 პირის მიმართ. (იხ. დანართი ცხრილი №6).

სისხლისსამართლებრივი დევნის შეწყვეტის ყველაზე მაღალი პროცენტული მაჩვენებელი დაფიქსირდა **თბილისში (17 პირი)** და შეადგინა სულ სისხლისსამართლებრივი დევნის შეწყვეტის 47,2%. (იხ. დანართი ცხრილი №7;8).

**სისხლისსამართლებრივი დევნის შეწყვეტა
(2012 წლის აგვისტო)**

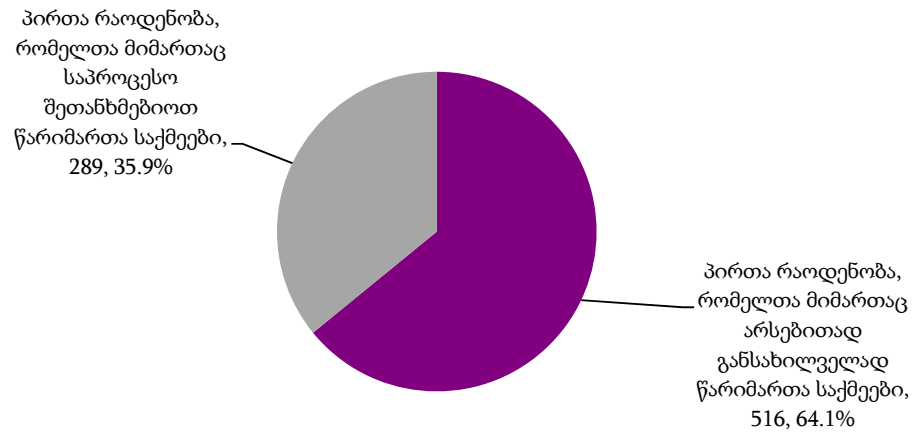


2012 წლის აგვისტოში ქვემო ქართლის რეგიონში სისხლისსამართლებრივი დევნის შეწყვეტის მაჩვენებელი არ დაფიქსირებულა.

5.3 სასამართლოში წარმართვა

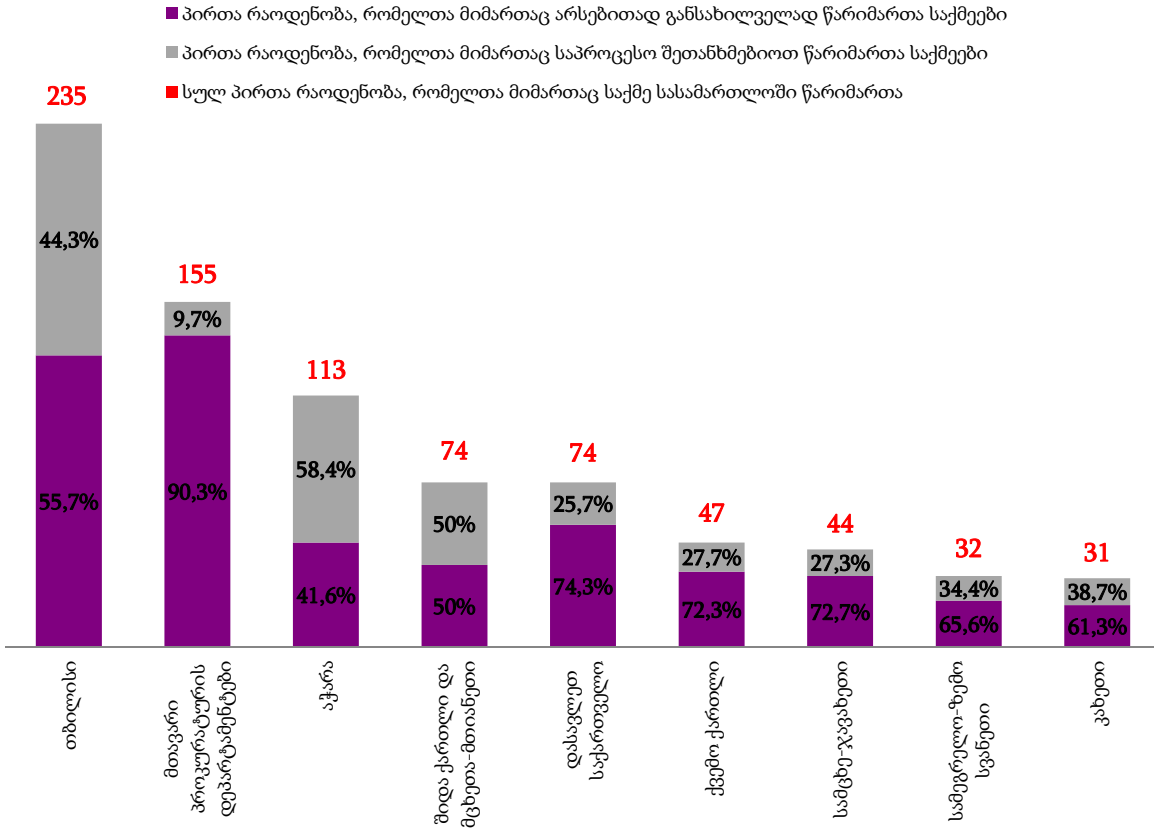
2012 წლის აგვისტოში სულ სასამართლოში წარიმართა 622 საქმე 805 პირის მიმართ. აქედან არსებითად განსახილველად წარიმართა 358 საქმე (57,6% სულ სასამართლოში წარმართულ საქმეებში) 516 პირის მიმართ (64,1% სულ პირთა რაოდენობაში, რომელთა მიმართაც საქმე სასამართლოში წარიმართა), ხოლო საპროცესო შეთანხმებით - 264 საქმე (42,4% სულ სასამართლოში წარმართულ საქმეებში) 289 პირის მიმართ (35,9% სულ პირთა რაოდენობაში, რომელთა მიმართაც საქმე სასამართლოში წარიმართა) (იხ. დანართი ცხრილი №6)

პირთა რაოდენობა, რომელთა მიმართაც საქმე სასამართლოში წარიმართა
(2012 წლის აგვისტო)



2012 წლის აგვისტოში არსებითად განსახილველად და საპროცესო შეთანხმებით წარმართული საქმეების პროცენტული თანაფარდობა (პირთა რაოდენობა) რეგიონების მიხედვით ამგვარია:

პირთა რაოდენობა, რომელთა მიმართაც საქმე სასამართლოში წარიმართა (2012 წლის აგვისტო)



ამრიგად, 2012 წლის აგვისტოში პირთა რაოდენობის ყველაზე მაღალი მაჩვენებელი, რომელთა მიმართაც საქმე სასამართლოში წარიმართა, დაფიქსირდა **თბილისში (235 პირი)**, ხოლო დაბალი მაჩვენებელი - **სამცხე-ჯავახეთში (31 პირი)**.

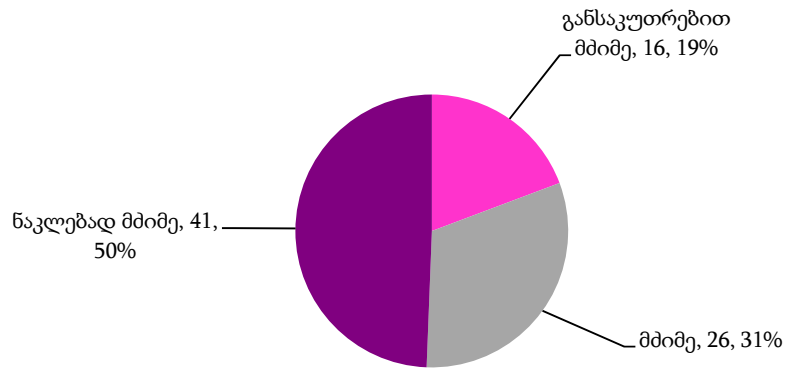
იმ პირთა რაოდენობის პროცენტული მაჩვენებელი, რომელთა მიმართაც საქმე სასამართლოში წარიმართა საპროცესო შეთანხმებით, ყველაზე მაღალი იყო **აჭარაში (58,4%)**, ხოლო დაბალი მაჩვენებელი **მთავარი პროკურატურის დეპარტამენტში (9,7%)** (იხ. დანართი ცხრილი №7;8).

ნაწილი VI - არასრულწლოვანთა მიმართ განხორციელებული საპროცესო მოქმედებები.

6.1 არასრულწლოვანთა მიერ ჩადენილი დანაშაულები

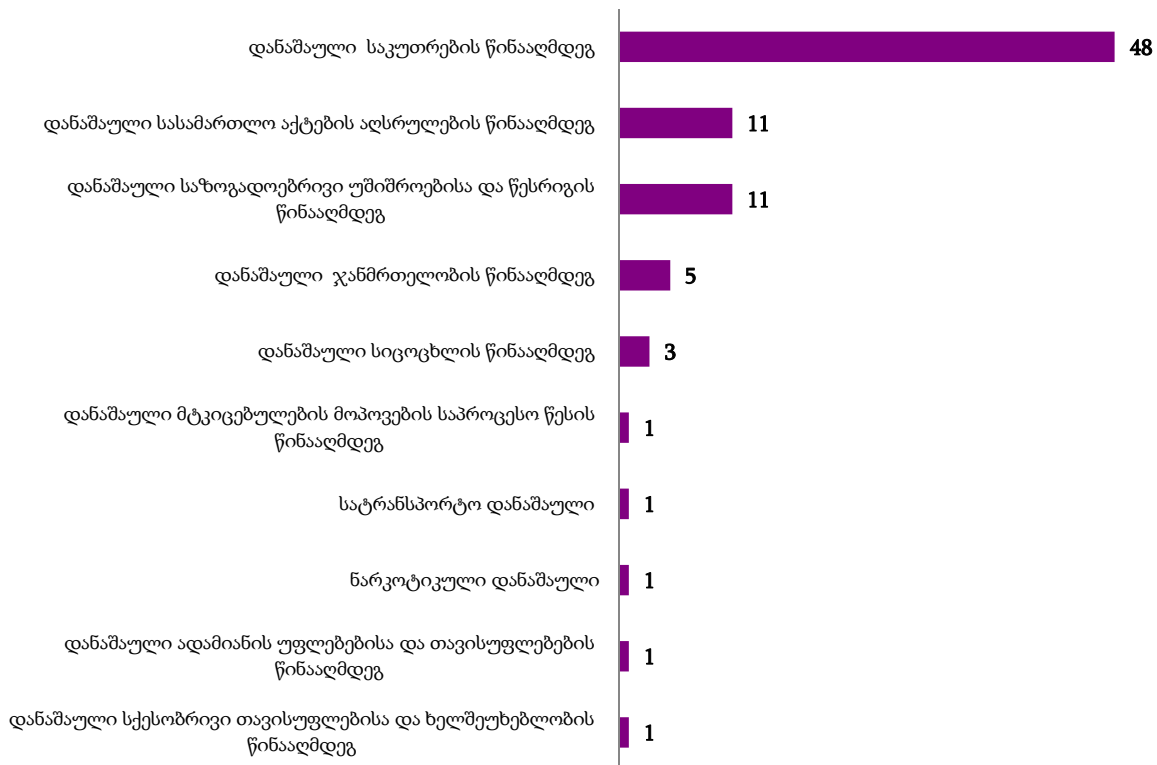
2012 წლის აგვისტოში დანაშაულის ჩამდენი არასრულწლოვანი ფიგურირებდა 83 შემთხვევაში, აქედან განსაკუთრებით მძიმე კატეგორიის დანაშაულზე მოდის 19% (16 დანაშაულის ფაქტი), მძიმე კატეგორიის დანაშაულზე - 31% (26 დანაშაულის ფაქტი), ხოლო ნაკლებად მძიმე კატეგორიის დანაშაულზე - 50% (41 დანაშაულის ფაქტი).

არასრულწლოვანთა მიერ ჩადენილი დანაშაული კატეგორიების მიხედვით
(2012 წლის აგვისტო)



საანგარიშო პერიოდში არასრულწლოვანთა მიერ ჩადენილი დანაშაულებიდან ყველაზე ხშირი იყო საკუთრების წინააღმდეგ მიმართული დანაშაული (48 დანაშაული) (იხ. დანართი ცხრილი #5).

არასრულწლოვანთა მიერ ჩადენილი დანაშაული ჯგუფების მიხედვით
(2012 წლის აგვისტო)

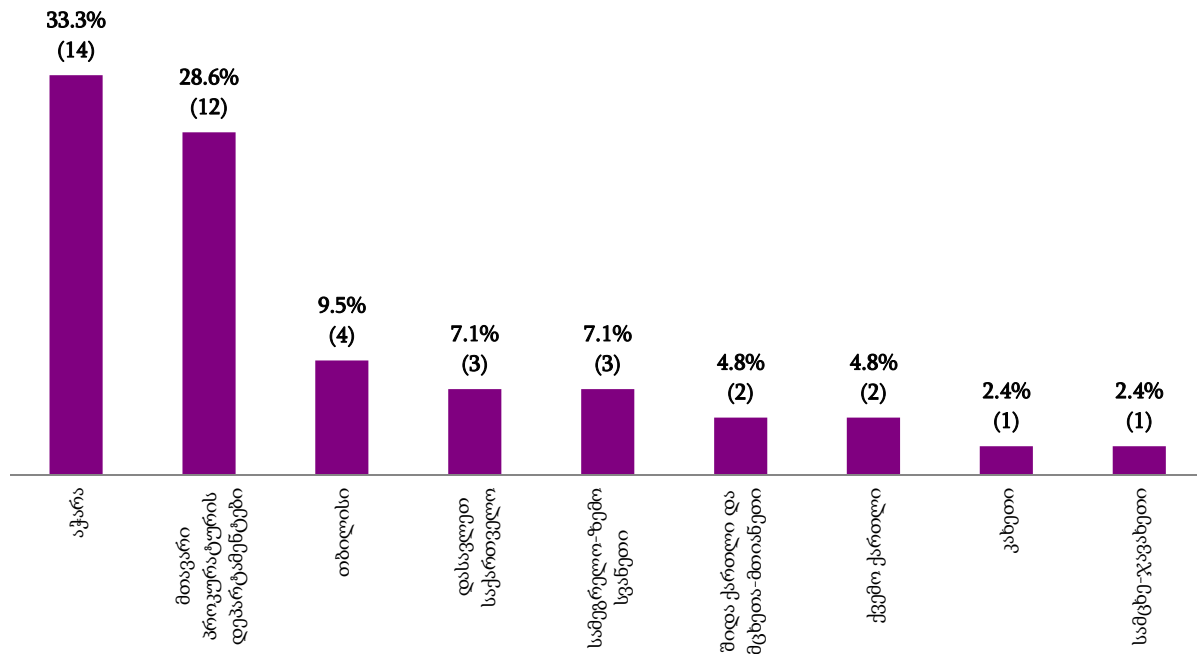


6.2 სისხლისსამართლებრივი დევნის დაწყება არასრულწლოვანთა მიმართ

2012 წლის აგვისტოში სისხლისსამართლებრივი დევნა დაიწყო 42 არასრულწლოვანის მიმართ, აქედან 31%-მა (13 პირი) დანაშაული ჩაიდინა გამოსაცდელი ვადის გასვლამდე (იხ. დანართი ცხრილი №6).

2012 წლის აგვისტოს თვეში არასრულწლოვანთა მიმართ სისხლისსამართლებრივი დევნის დაწყების ყველაზე მაღალი პროცენტული მაჩვენებელი დაფიქსირდა *თბილისში* (14 პირი) და შეადგინა 33,3% სულ დევნის დაწყებაში. (იხ. დანართი ცხრილი №7;8).

სისხლისსამართლებრივი დევნის დაწყება არასრულწლოვანთა მიმართ
(2012 წლის აგვისტო)



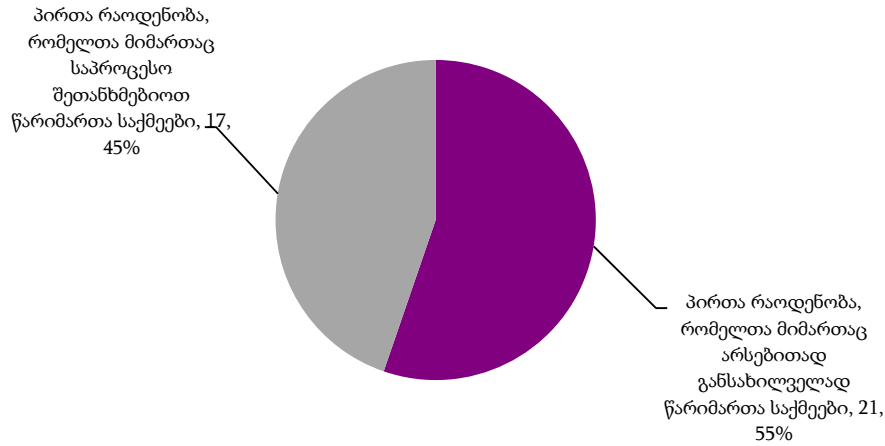
6.3 სისხლისსამართლებრივი დევნის შეწყვეტა არასრულწლოვანთა მიმართ

2012 წლის აგვისტოში სისხლისსამართლებრივი დევნა შეწყდა 4 არასრულწლოვანის მიმართ. აქედან 3 პირის მიმართ - *თბილისში*, ხოლო 1 პირზე - *შიდა ქართლსა და მცხეთა-მთიანეთში* (იხ. დანართი ცხრილი №6;7;8).

6.4 არასრულწლოვანთა მიმართ საქმის სასამართლოში წარმართვა

2012 წლის აგვისტოში სულ საქმე სასამართლოში წარიმართა 38 არასრულწლოვნის მიმართ. აქედან არსებითად განსახილველად 21 პირის მიმართ (55%), ხოლო საპროცესო შეთანხმებით - 17 პირის მიმართ (45%).

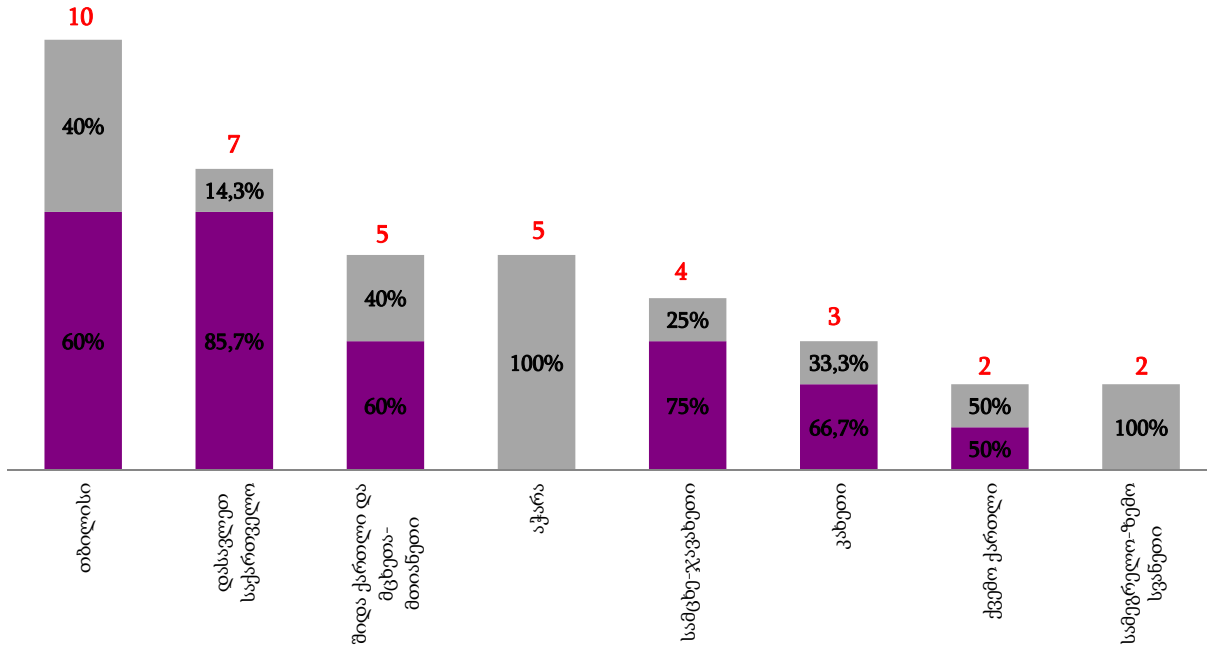
არასრულწლოვან პირთა რაოდენობა, რომელთა მიმართაც საქმე სასამართლოში წარიმართა (2012 წლის აგვისტო)



2012 წლის აგვისტოში სასამართლოში წარმართული საქმეები არასრულწლოვან პირთა მიმართ რეგიონების მიხედვით ასე გადანაწილდა:

არასრულწლოვან პირთა რაოდენობა, რომელთა მიმართაც საქმე სასამართლოში წარიმართა (2012 წლის აგვისტო)

- პირთა რაოდენობა, რომელთა მიმართაც არსებითად განსახილველად წარიმართა საქმეები
- პირთა რაოდენობა, რომელთა მიმართაც საპროცესო შეთანხმებით წარიმართა საქმეები
- სულ პირთა რაოდენობა, რომელთა მიმართაც საქმე სასამართლოში წარიმართა



ამრიგად, არასრულწლოვან პირთა რაოდენობის პროცენტული მაჩვენებელი, რომელთა მიმართაც საქმე სასამართლოში წარიმართა საპროცესო შეთანხმებით, მაღალი იყო *აჭარასა და სამეგრელო-ზემო სვანეთში (100%)*. არასრულწლოვანთა მიმართ საქმე სასამართლოში არ წარმართულა *მთავარი პროკურატურის დეპარტამენტების მიერ*.

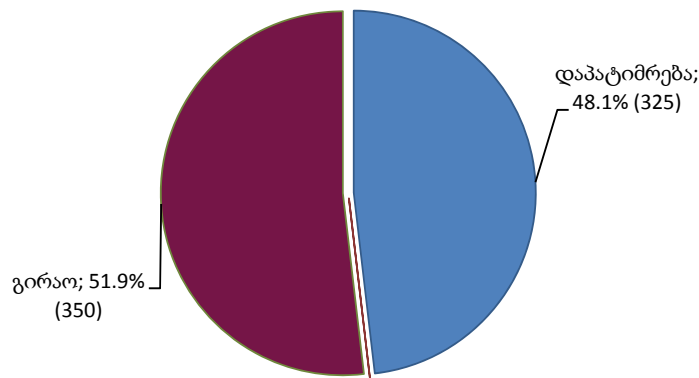
თავი III. სასამართლო სტატისტიკა

ნაწილი 7 - სასამართლოს მიერ შეფარდებული ალკვეთის ღონისძიებები

7.1 ალკვეთის ღონისძიებების შეფარდების შედეგები

2012 წლის აგვისტოში პირველი ინსტანციის სასამართლოების მიერ განხილულია საგამოძიებო ორგანოებიდან ალკვეთის ღონისძიებების შეფარდებაზე შემოსული 675 შუამდგომლობა. განხილული შუამდგომლობებიდან დაპატიმრების ხვედრითი წილი შეადგენს 48,1%-ს, გირაოს ხვედრითი წილი - 51,9%-ს (იხ. დანართი ცხრილი №9).

განხილული შუამდგომლობები

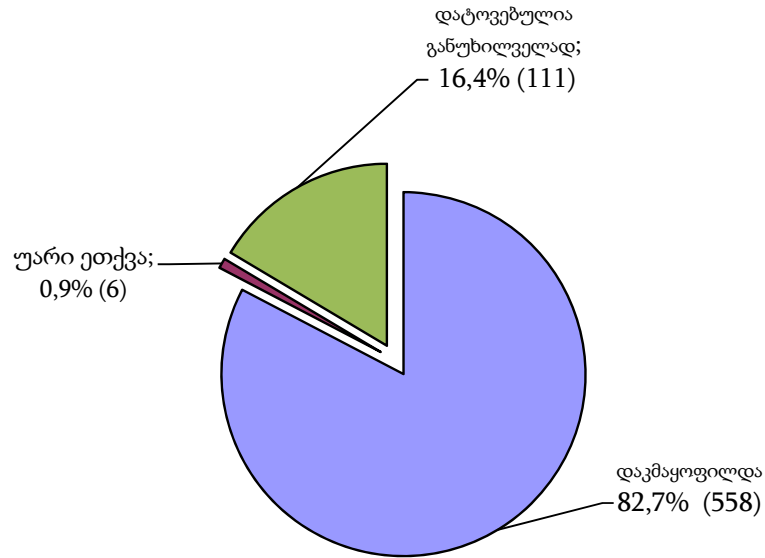


სულ განხილული შუამდგომლობიდან სასამართლოს მიერ დაკმაყოფილებულ იქნა 558 შუამდგომლობა, ანუ 82,7%, მათ შორის: დაპატიმრების შეფარდებაზე განხილული შუამდგომლობებიდან სასამართლოს მიერ დაკმაყოფილებულ იქნა 95,7%, გირაოს შეფარდებაზე დაკმაყოფილებულ იქნა 70,6%.

დატოვებულია განუხილველად საპროცესო შეთანხმების დამტკიცების გამო საგამოძიებო ორგანოებიდან შემოსული 111 შუამდგომლობა, ანუ 16,4%.

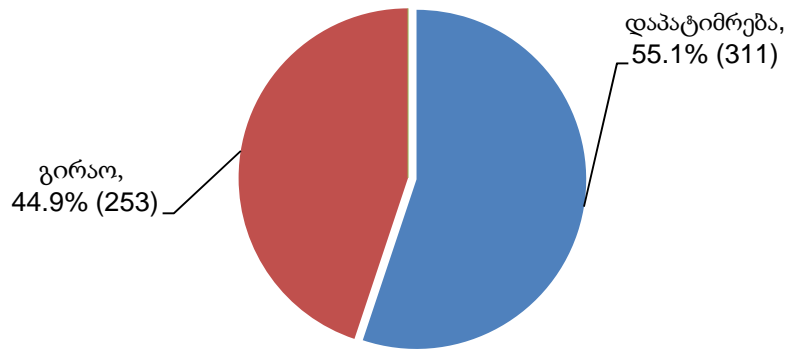
უარი ეთქვა მოთხოვნილი აღმკვეთი ღონისძიების შეფარდებაზე და შეეფარდა სხვა ღონისძიება 6 შუამდგომლობას, ანუ 0,9%-ს.

შუამდგომლობების განხილვის შედეგები



2012 წლის აგვისტოში სულ შეფარდებული აღკვეთის ღონისძიებებიდან დაპატიმრებაზე მოდის 55,1% (311), გირაოზე - 44,9 (253).

შეფარდებული ალკვეთის ღონისძიებები



2012 წლის აგვისტოში პირველი ინსტანციის სასამართლოების მიერ სულ შეფარდებული 564 ალკვეთის ღონისძიებიდან საპატიმრო იყო 311, ანუ 55,1%, ხოლო არასაპატიმრო - 253, ანუ 44,9%. არასაპატიმრო ალკვეთის ღონისძიებებში შეფარდებული გირაოს ხვედრითმა წილმა შეადგინა 100,0%.

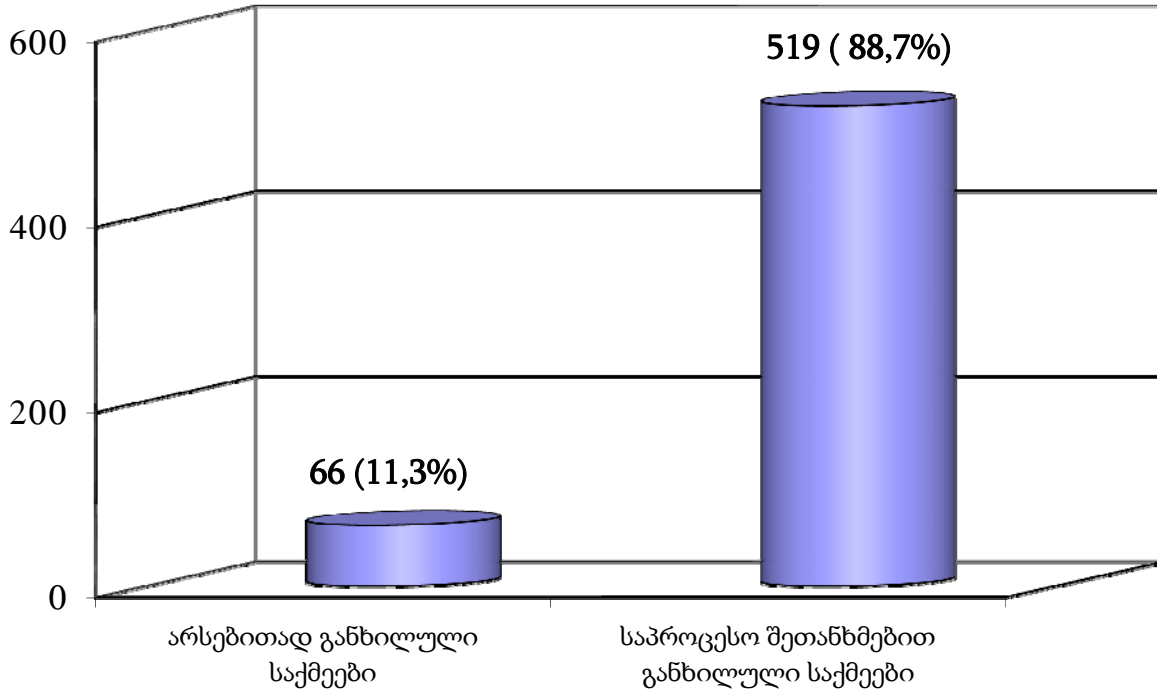
ნაწილი 8 - პირველი ინსტანციის სასამართლოებში განხილული სისხლის სამართლის საქმეები

8.1 პირველი ინსტანციის სასამართლოების მიერ განხილულ საქმეთა საერთო რაოდენობა

2012 წლის აგვისტოში პირველი ინსტანციის სასამართლოებში განხილულია 589 საქმე 707 პირის მიმართ, აქედან განაჩენის გამოტანით განხილულია 585 საქმე, ანუ 99,3%, დაუბრუნდა პროკურატურას 4 საქმე, ანუ 0,7% (იხ. დანართი ცხრილი №10).

2012 წლის აგვისტოში განაჩენის გამოტანით განხილული საქმეებიდან საპროცესო შეთანხმებით განხილული იყო 519 საქმე (სულ განხილული საქმეების 88,7%) 611 პირის მიმართ (სულ განხილული პირების 86,7%), არსებითი განხილვით დამთავრდა 66 საქმე (შესაბამისად 11,3%) 92 პირის მიმართ (13,1%).

პირველი ინსტანციის სასამართლოებში არსებითად და საპროცესო შეთანხმებით განხილული საქმეების ხვედრითი წილი განაჩენის გამოტანით განხილულ საქმეებში



8.2 არსებითი განხილვით დამთავრებული საქმეები

2012 წლის აგვისტოში პირველი ინსტანციის სასამართლოებში არსებითი განხილვით დამთავრებული 66 საქმიდან გამამტყუნებელი განაჩენი გამოტანილ იქნა 57 საქმეზე, გამამართლებელი განაჩენი - 9 საქმეზე (იხ. დანართი ცხრილი №11).

2012 წლის აგვისტოში სულ არსებითი განხილვით მსჯავრდებული, გამართლებული და შეწყვეტილი 92 პირიდან გამართლებული პირების ხვედრითი წილი შეადგენს 9,8%-ს (იხ. დანართი ცხრილი №12).

8.3 საპროცესო შეთანხმებით განხილული საქმეები

2012 წლის აგვისტოში პირველი ინსტანციის სასამართლოებში საპროცესო შეთანხმებით შემოსული იყო 267 სისხლის სამართლის საქმე 285 პირის მიმართ. საპროცესო შეთანხმებით განაჩენი გამოტანილ იქნა 519 საქმეზე 611 პირის მიმართ. საპროცესო შეთანხმებით გამოტანილ განაჩენებში საბრალდებო დასკვნით შემოსული საქმეების ხვედრითი წილი შეადგენს 48,4% (იხ. დანართი ცხრილი №13).

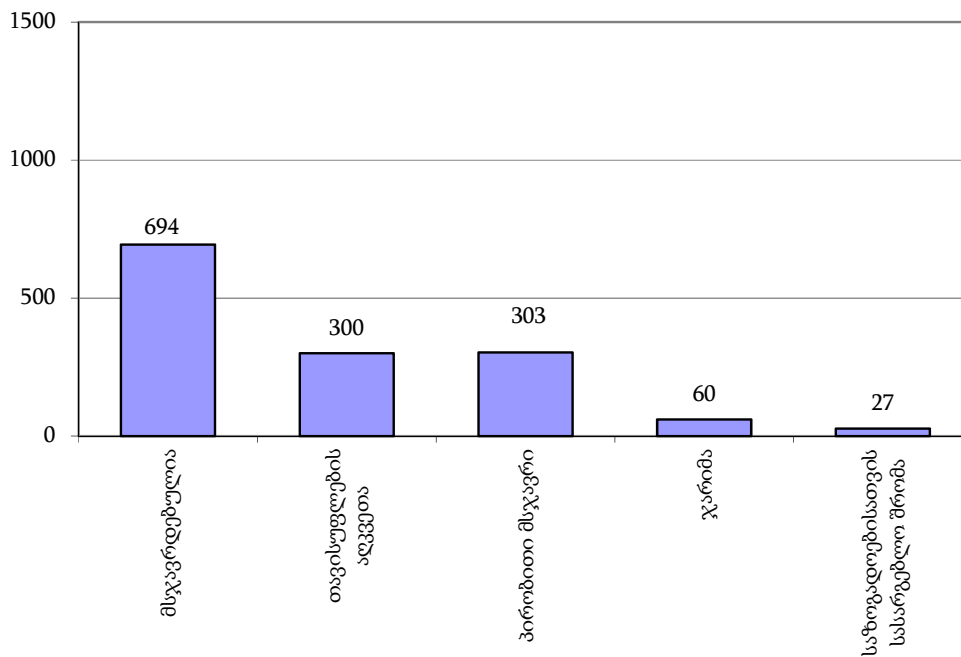
ნაწილი 9 - მსჯავრდებულები

9.1 მსჯავრდებულთა განაწილება სასჯელის ფორმების მიხედვით

2012 წლის აგვისტოში სულ მსჯავრდებული 694 პირიდან:

- თავისუფლების აღკვეთა შეეფარდა 300 პირს, ანუ 43,2%-ს;
- პირობითი მსჯავრი შეეფარდა 303 პირს, ანუ 43,7%-ს;
- ჯარიმა შეეფარდა 60 პირს, ანუ 8,6%-ს;
- საზოგადოებისათვის სასარგებლო შრომა 27 პირის, ანუ 3,9%.

მსჯავრდებულთა განაწილება სასჯელის ფორმების მიხედვით



9.2 მსჯავრდებულთა შემადგენლობა

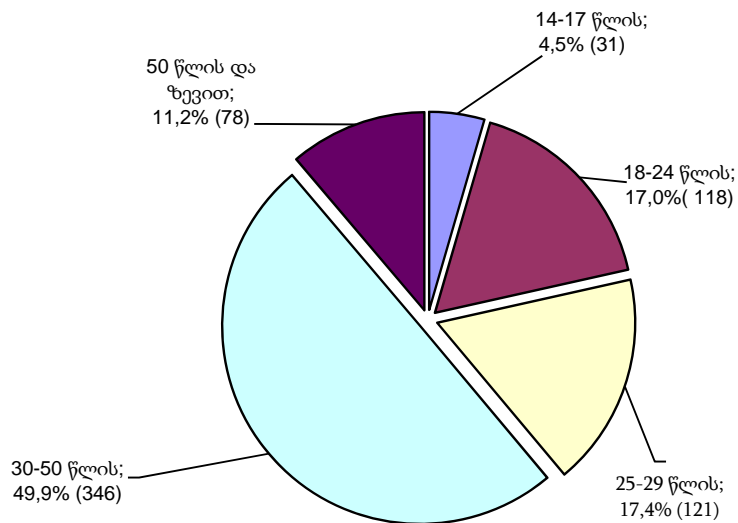
2012 წლის აგვისტოში სულ მსჯავრდებული 694 პირიდან მამაკაცი შეადგენდა 92,1%-ს, ხოლო ქალი 7,9%-ს.

ალკოჰოლურ სიმთვრალეში ჩადენილი დანაშაულის ხვედრითი წილი შეადგენდა 2,4%-ს, ნარკოტიკულ სიმთვრალეში კი 8,2%-ს; ჯგუფში ჩადენილი დანაშაულის ხვედრითი წილი შეადგენს 9,4%-ს. სოფლად ჩადენილი დანაშაული შეადგენს 20,9%-ს. სულ მსჯავრდებული პირებიდან სხვა სახელმწიფოს მოქალაქე იყო 3,9% (იხ. დანართი ცხრილი №14).

ასაკის მიხედვით მსჯავრდებულები ნაწილდება შემდეგნაირად:

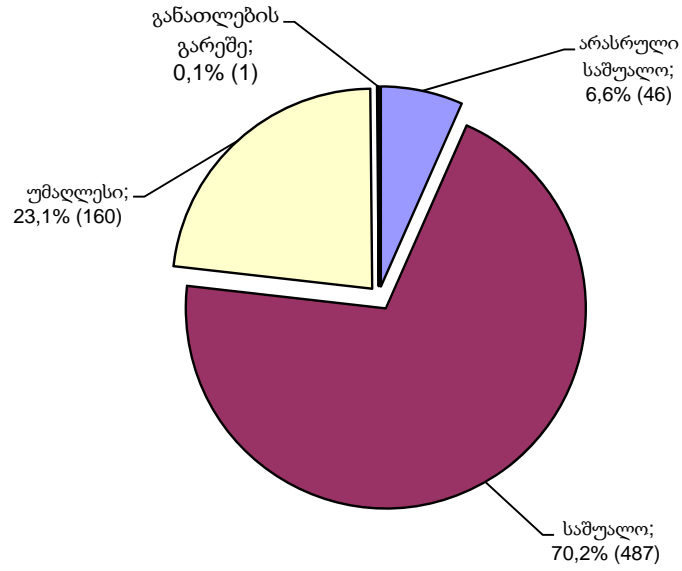
- 14-17 წლის ასაკის მსჯავრდებულია 31 პირი, რაც შეადგენს 4,5%-ს,
- 18-24 წლის ასაკის - 118 პირი, ანუ 17,0%,
- 25-29 წლის ასაკის - 121 პირი, ანუ 17,4%,
- 30-49 წლის ასაკის - 346 პირი, ანუ 49,9%;
- 50 წლის ზევით ასაკის - 78 პირი, ანუ 11,2 %.

მსჯავრდებულთა განაწილება ასაკის მიხედვით



მსჯავრდებულთა შორის არასრული საშუალო განათლების მქონეა 46 პირი, ანუ 6,6%, საშუალო განათლების მქონეა 487 პირი, ანუ 70,2%, უმაღლესი განათლების მქონეა 160 პირი, ანუ 23,1%, განათლების გარეშე 1 პირი, ანუ 0,1%.

მსჯავრდებულთა განაწილება განათლების დონის მიხედვით

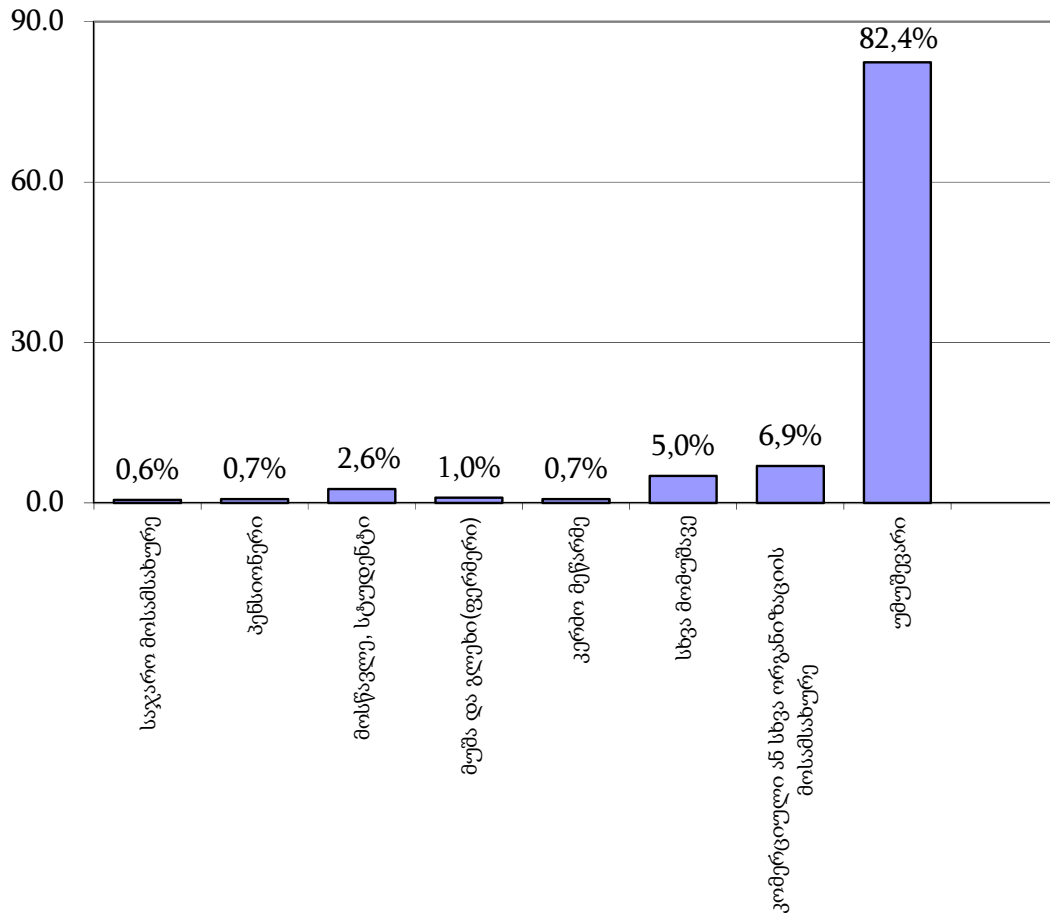


694 მსჯავრდებული პირიდან:

- უმუშევარია 572, ანუ 82,4%
- კომერციული ან სხვა ორგანიზაციის მოსამსახურეა 48, ანუ 6,9%
- სხვა მომუშავეა 35, ანუ 5,0%
- კერძო მეწარმეა 5, ანუ 0,7%
- მოსწავლე ან სტუდენტია 18, ანუ 2,6%
- საჯარო მოსამსახურეა 4, ანუ 0,6% და სხვა.

მსჯავრდებულთა გადანაწილება საქმიანობის მიხედვით

(პროცენტობით)



მოუხსნელი და გაუქარწყლებელი ნასამართლობის მქონეა მსჯავრდებულთა 6,3%.

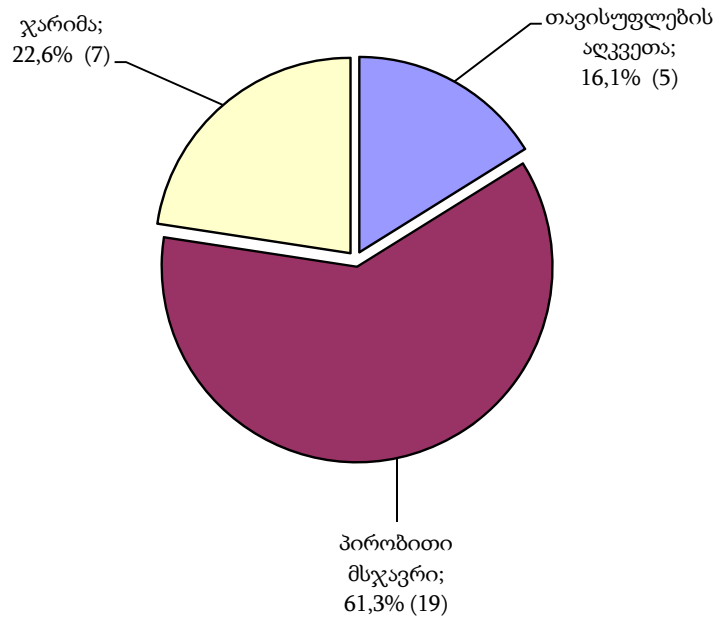
9.3 არასრულწლოვანი მსჯავრდებულები

2012 წლის აგვისტოში მსჯავრდებული იყო 31 არასრულწლოვანი, 4,5%-ს.

არასრულწლოვანი მსჯავრდებულებიდან ვაჟი იყო 30, ანუ 96,8%, გოგონა 1, ანუ 3,2%. არ მუშაობდა და არ სწავლობდა 15 არასრულწლოვანი, ანუ სულ მსჯავრდებული არასრულწლოვნების 48,4%, ჯგუფში დანაშაული ჩადენილი აქვს 3 პირს, ანუ 9,7%-ს (იხ. დანართი ცხრილი №15).

2012 წლის აგვისტოში სულ მსჯავრდებული 31 არასრულწლოვანიდან თავისუფლების აღკვეთა შეეფარდა 5 პირს, ანუ 16,1%-ს, პირობითი მსჯავრი 19 პირს, ანუ 61,3%-ს, ჯარიმა 7 პირს, ანუ 22,6%-ს.

არასრულწლოვან მსჯავრდებულთა განაწილება სასჯელების მიხედვით



მსჯავრდებული 31 არასრულწლოვანი პირი დანაშაულის სახეების მიხედვით ნაწილდება შემდეგნაირად:

- ქურდობისათვის მსჯავრი დაედო 18 პირს, ანუ 58,1%, მათ შორის თავისუფლების აღკვეთა შეეფარდა 3 პირს, ანუ 16,7%;
- მარცვის, ყაჩაღობისა და ჯანმრთელობის განძრახ მძიმე დაზიანებისათვის თითო-თითო პირს, ანუ 3,2%-ს, მათ შორის თავისუფლების აღკვეთა შეეფარდა 1 პირს, ანუ 100,0%-ს (იხ. დანართი ცხრილები №16,17).

რეგიონების მიხედვით არასრულწლოვანი მსჯავრდებულები ნაწილდებიან შემდეგნაირად:

- თბილისის საქალაქო სასამართლოს მიერ მსჯავრდებულ იქნა 8 არასრულწლოვანი, ანუ 25,8%;
- აჭარის სასამართლოების მიერ მსჯავრდებულ იქნა 6 არასრულწლოვანი, ანუ 19,4%;
- სამცხე-ჯავახეთის სასამართლოების მიერ მსჯავრდებულ იქნა 4 არასრულწლოვანი, ანუ 12,9%;
- კახეთის, მცხეთა თიანეთისა და სამეგრელო-ზემო სვანეთის სასამართლოების მიერ მსჯავრდებულ იქნა 3-4 არასრულწლოვანი, ანუ 9,7% და სხვა (იხ. დანართი ცხრილი №18).

ნაწილი 10 - დანაშაული და შეფარდებული სასჯელები

10.1 დანაშაულისა და შეფარდებული სასჯელების რაოდენობა დანაშაულთა სახეების

მიხედვით

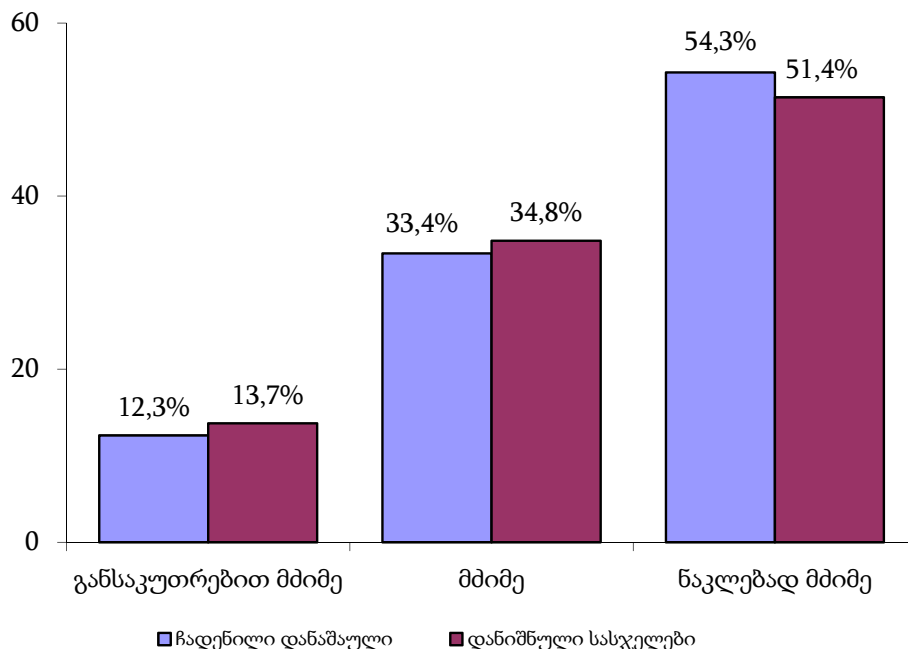
2012 წლის აგვისტოში პირველი ინსტანციის სასამართლოების მიერ განაჩენის გამოტანით განხილულ იქნა 585 საქმე 703 პირის მიმართ (მათ შორის 9 პირის მიერ გამოტანილია გამამართლებელი განაჩენი). მსჯავრდებული 694 პირის მიერ ჩადენილი იყო 851 დანაშაული, ხოლო დანაშაულის თითოეული ეპიზოდისათვის დანიშნულ იქნა 947 სასჯელი (იხ. დანართი ცხრილი №19).

2012 წლის აგვისტოში მსჯავრდებული პირების მიერ ჩადენილი განსაკუთრებით მძიმე დანაშაული შეადგენს 12,3%-ს, მძიმე დანაშაული - 33,4%-ს, ნაკლებად მძიმე დანაშაული - 54,3%-ს.

ჩადენილი დანაშაულებისათვის დანიშნული 947 სასჯელიდან განსაკუთრებით მძიმე დანაშაულისათვის შეფარდებული სასჯელი შეადგენს 13,7%-ს, მძიმე დანაშაულისათვის შეფარდებული სასჯელი - 34,8%-ს, ნაკლებად მძიმე დანაშაულისათვის შეფარდებული სასჯელი - 51,4%-ს.

მსჯავრდებულთა მიერ ჩადენილი დანაშაულებისა და ჩადენილი დანაშაულებისათვის

დანიშნული სასჯელების სტრუქტურა დანაშაულის კატეგორიების მიხედვით



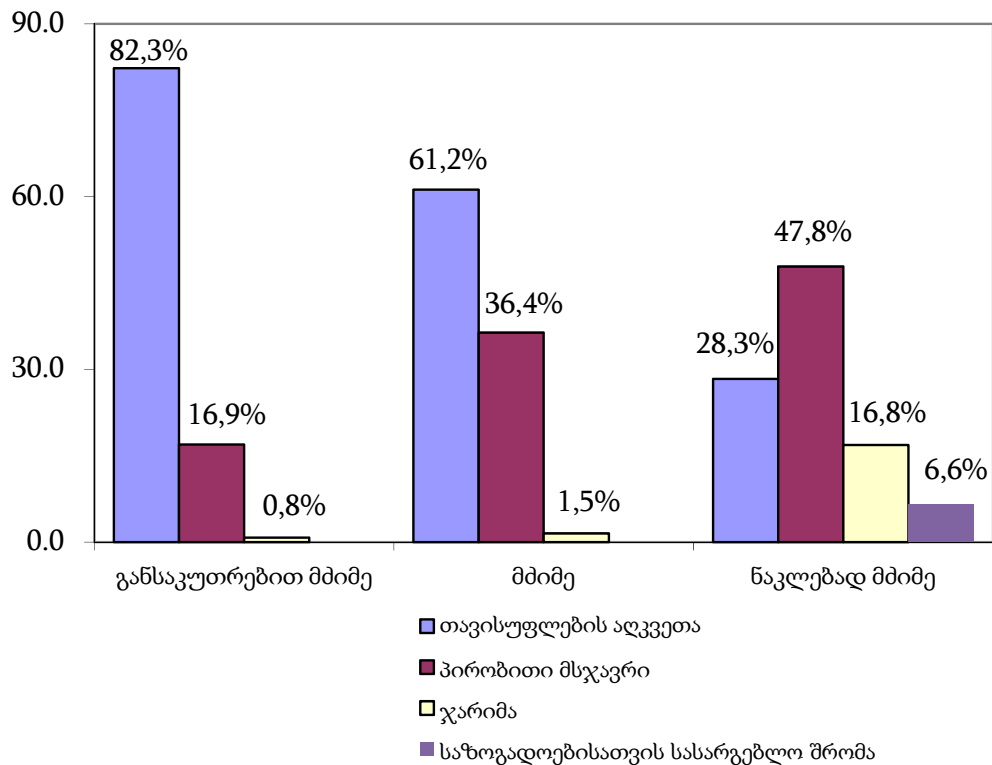
განსაკუთრებით მძიმე დანაშაულისათვის შეფარდებულ სასჯელებში თავისუფლების აღკვეთის ხვედრითი წილი შეადგენს 82,3%-ს, პირობითი მსჯავრის - 16,9%-ს, ჯარიმის - 0,8%-ს.

მძიმე დანაშაულისათვის შეფარდებულ სასჯელებში თავისუფლების აღკვეთის ხვედრითი წილი შეადგენს 61,2%-ს, პირობითი მსჯავრის - 36,4%-ს, ჯარიმის - 1,5%-ს .

ნაკლებად მძიმე დანაშაულისათვის შეფარდებულ სასჯელებში თავისუფლების აღკვეთის ხვედრითი წილი შეადგენს 28,3%-ს, პირობითი მსჯავრის - 47,8%-ს, ჯარიმის - 16,8%-ს, საზოგადოებისათვის სასარგებლო შრომის - 6,6%-ს.

ჩადენილი დანაშაულებისათვის დანიშნული სასჯელების ფორმების

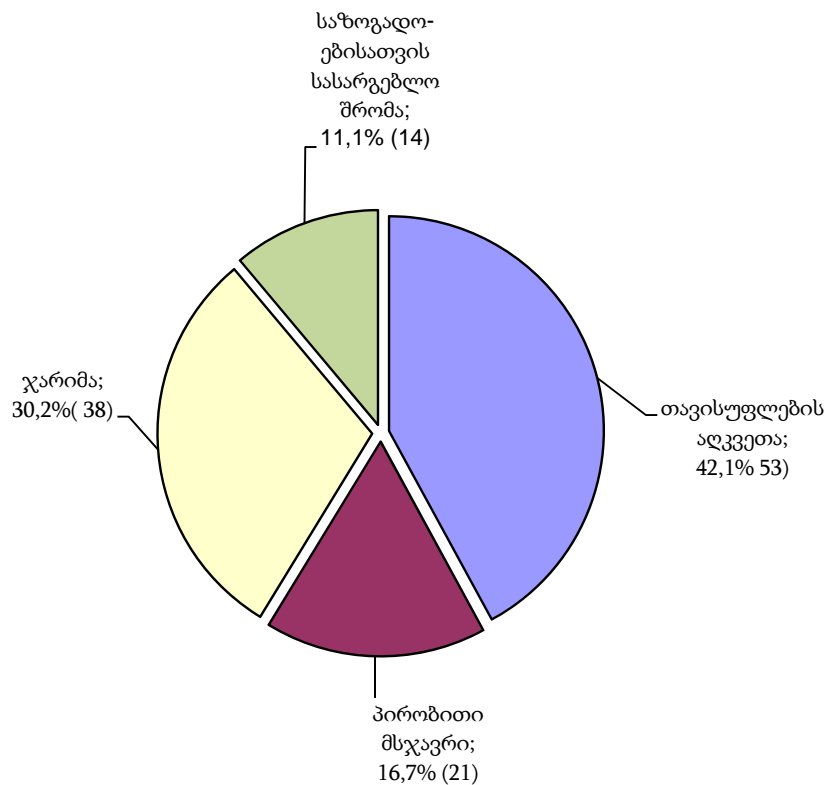
სტრუქტურა დანაშაულის კატეგორიების მიხედვით



2012 წლის აგვისტოში მსჯავრდებული პირების მიერ ჩადენილია 112 ძალადობრივი დანაშაული, რაც სულ ჩადენილ დანაშაულში შეადგენს 13,2%-ს, აღნიშნული დანაშაულებისათვის დანიშნულია 126 სასჯელი, ანუ 13,3%.

პირველი ინსტანციის სასამართლოების მიერ ძალადობრივი დანაშაულისათვის დანიშნულ სასჯელებში თავისუფლების აღკვეთის ხვედრითი წილი შეადგენს 42,1%-ს, პირობითი მსჯავრის 16,7%-ს, ჯარიმის - 30,2%-ს, საზოგადოებისათვის სასარგებლო შრომის 11,1%-ს.

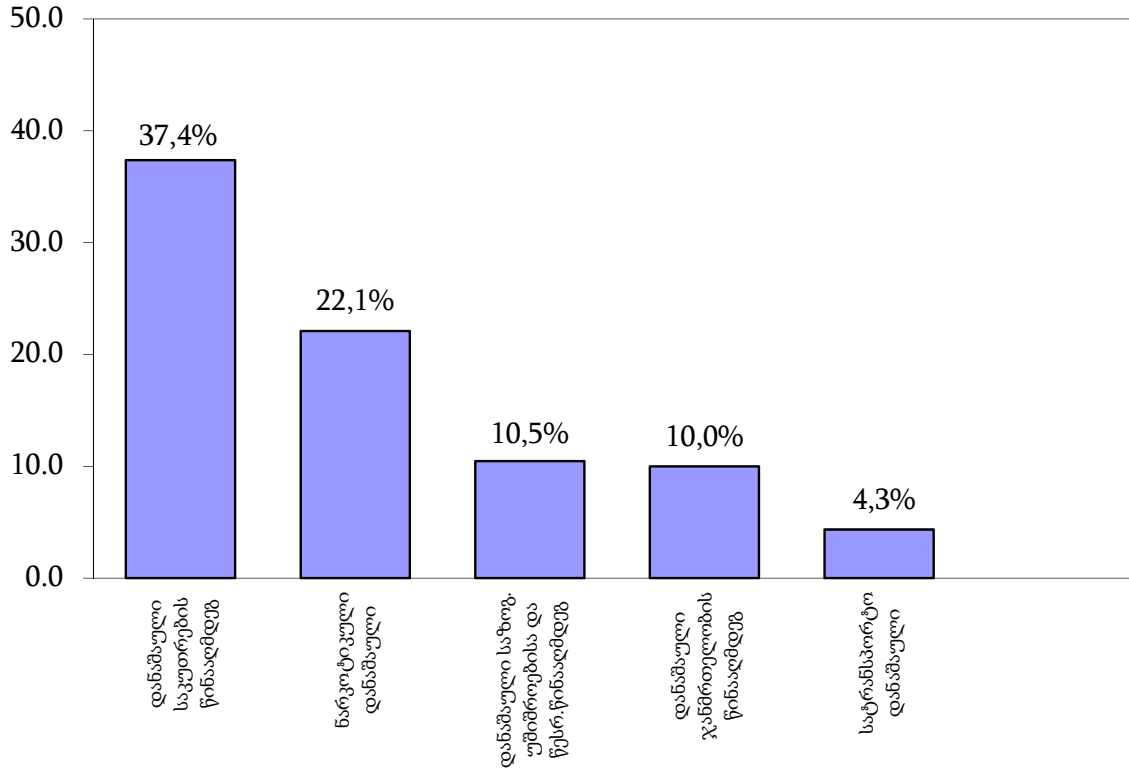
ძალადობრივი დანაშაულებისათვის დანიშნული სასჯელები



აგვისტოში მსჯავრდებული პირების მიერ ჩადენილი დანაშაულებიდან კორუფციული დანაშაულის ხვედრითი წილი შეადგენს 4,0%-ს, დანიშნული სასჯელების ხვედრითი წილი - 4,9%-ს (იხ. დანართი ცხრილი №20).

საანგარიშო პერიოდში მსჯავრდებული პირების მიერ ჩადენილ დანაშაულში ყველაზე მაღალი ხვედრითი წილი მოდის: საკუთრების წინააღმდეგ მიმართულ დანაშაულზე - 37,4% (318), შემდეგ მოდის ნარკოტიკულ დანაშაულზე - 22,1% (188), საზოგადოებრივი უშიშროებისა და წესრიგის წინააღმდეგ დანაშაულზე - 10,5% (89), ჯანმრთელობის წინააღმდეგ მიმართულ დანაშაულზე - 10,0% (85), სატრანსპორტო დანაშაულზე 4,3% (37) და სხვა.

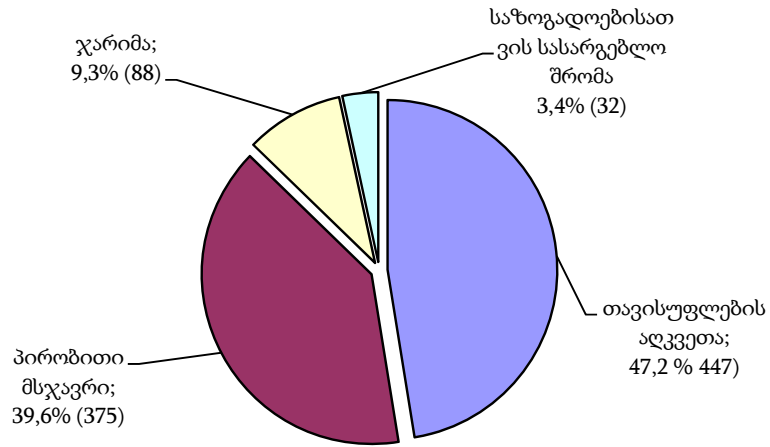
მსჯავრდებული პირების მიერ ჩადენილი დანაშაულების სტრუქტურა



2012 წლის აგვისტოში დანაშაულის თითოეული ეპიზოდისათვის დანიშნული 947 სასჯელიდან:

- თავისუფლების აღკვეთა შეადგენს 47,2%-ს (4471);
- პირობითი მსჯავრი 39,6%-ს (375);
- ჯარიმა 9,3%-ს (88);
- საზოგადოებისათვის სასარგებლო შრომა 3,4%-ს (32).

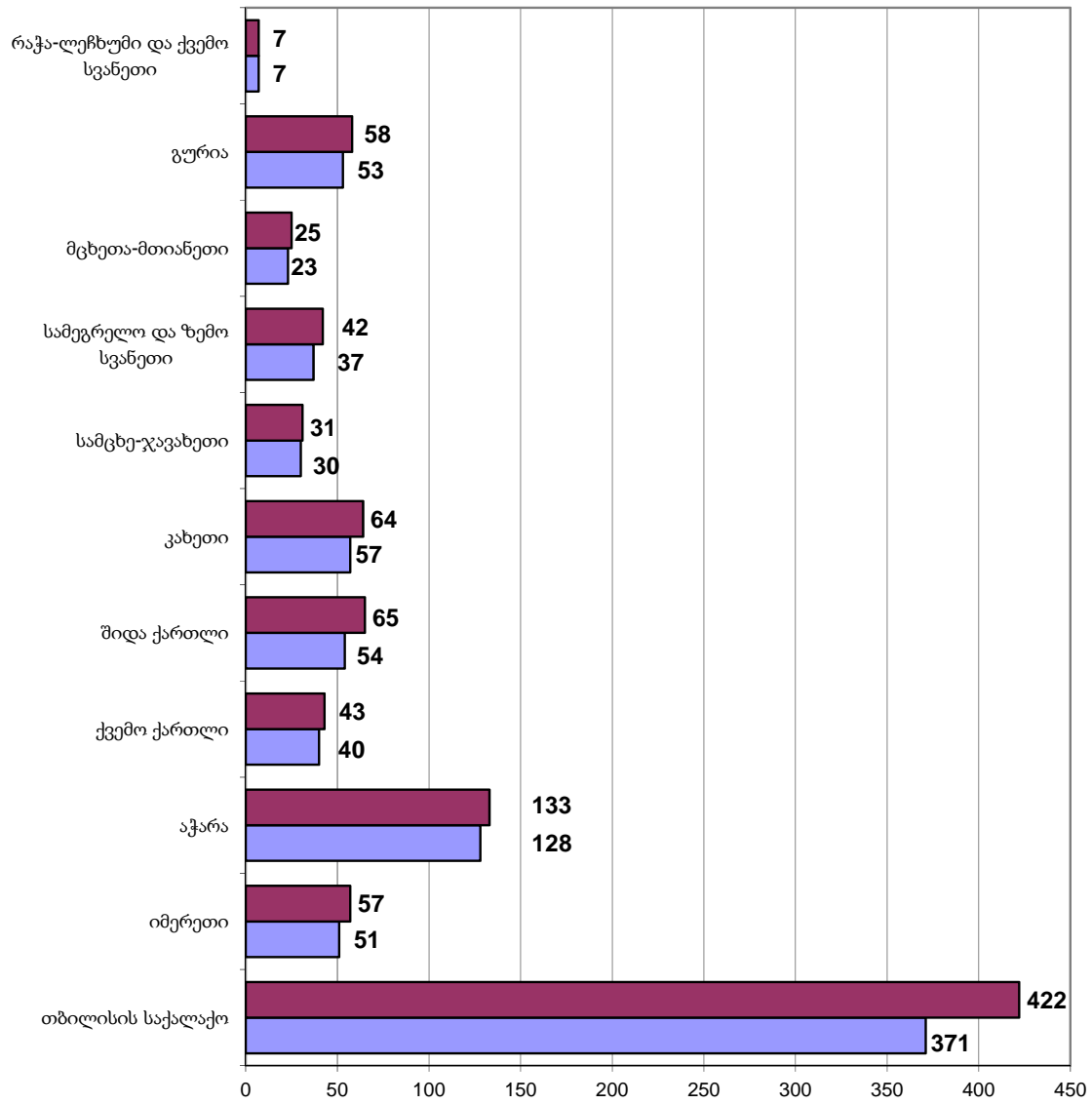
დანაშაულის თითოეული ეპიზოდისათვის დანიშნული სასჯელების სტრუქტურა



10.2 დანაშაულისა და დანიშნული სასჯელების რაოდენობა რეგიონების მიხედვით

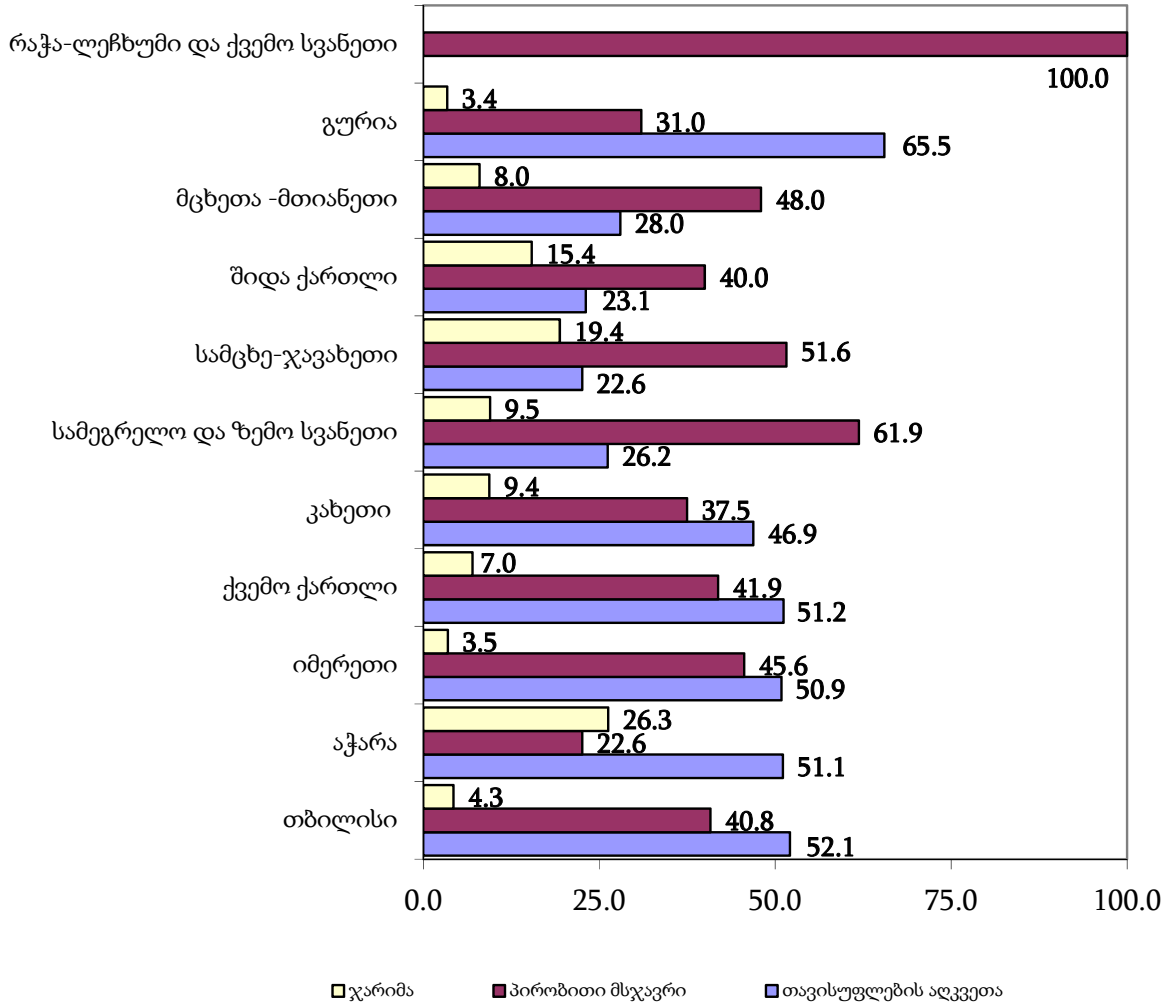
2012 წლის აგვისტოში პირველი ინსტანციის სასამართლოებში დანაშაულის თითოეული ეპიზოდისათვის შეფარდებული სასჯელებიდან 422, ანუ 44,6% მოდის თბილისის საქალაქო სასამართლოზე, აჭარის სასამართლოებზე - 128, ანუ 14,0%, შიდა ქართლის სასამართლოებზე - 54, ანუ 6,9%, კახეთის სასამართლოებზე - 57, ანუ 6,8%, გურიის სასამართლოებზე 53, ანუ 6,1%, იმერეთის სასამართლოებზე - 51, ანუ 6,0% და სხვა (იხ. დანართი ცხრილი №21).

ჩადენილი დანაშაულისა და დანიშნული სასჯელების განაწილება რეგიონების მიხედვით



ჩადენილი დანაშაულებისათვის დანიშნული სასჯელების ფორმების

სტრუქტურა რეგიონალურ ჭრილში (პროცენტობით)



თითოეული დანაშაულისათვის შეფარდებულ სასჯელის ღონისძიებებში თავისუფლების აღკვეთის მაღალი ხვედრითი წილი მოდის: გურიაზე - 65,5%, თბილისზე - 52,1%, აჭარასა და ქვემო ქართლზე - 51,1%, იმერეთზე - 50,9%, კახეთზე - 46,9% და ა.შ.

პირობითი მსჯავრის მაღალი ხვედრითი წილი მოდის: რაჭა-ლეჩხუმზე - 100,0%, სამეგრელო-ზედა სვანეთზე - 61,9%, სამცხე-ჯავახეთზე - 51,6%, მცხეთა-მთიანეთზე - 48,0%, იმერეთზე - 45,6% და ა.შ.

ჯარიმის მაღალი ხვედრითი წილით გამოირჩევა: აჭარა - 26,3%, სამცხე-ჯავახეთი - 19,4%, შიდა ქართლი - 15,4%, სამეგრელო-ზემო სვანეთი - 9,5%, კახეთი - 9,4% და სხვა.

თავი IV. სასჯელადსრულებისა და პრობაციის სტატისტიკა

ნაწილი 11 - საქართველოს სასჯელადსრულების, პრობაციისა და იურიდიული დახმარების საკითხთა სამინისტროს სასჯელადსრულების დეპარტამენტი

11.1 ბრალდებულთა და მსჯავრდებულთა² რაოდენობა სქესობრივ-ასაკობრივ ჭრილში

ბრალდებულთა და მსჯავრდებულთა საერთო რაოდენობის შედარება საქართველოს მოსახლეობის რაოდენობასთან სქესობრივ ჭრილში

2012 წლის აგვისტოს მდგომარეობით სასჯელადსრულების დეპარტამენტის პატიმრობისა და თავისუფლების აღკვეთის დაწესებულებებში განთავსებული იყო სულ 22 730 პირი. მათგან 21 549 კაცი და 1 181 ქალია.

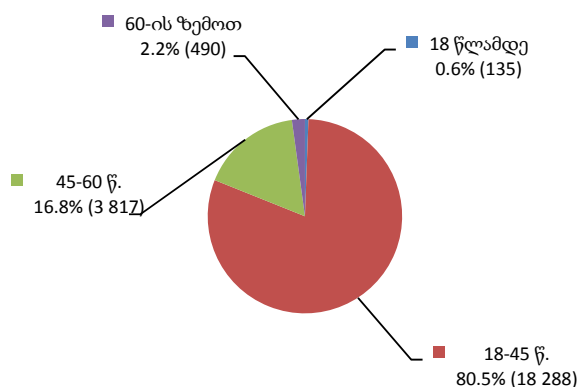
საქართველოს სასჯელადსრულების, პრობაციისა და იურიდიული დახმარების საკითხთა სამინისტროს (შემდგომში - "სამინისტროს") სამართლებრივი უზრუნველყოფის დეპარტამენტის იურიდიული და სტატისტიკურ-ანალიტიკურ სამმართველოში ყოველთვიურად ხდება ბრალდებულებისა და მსჯავრდებულების საერთო რაოდენობის პროცენტული შედარება საქართველოს მოსახლეობის საქართველოს სტატისტიკის ეროვნული სამსახურის 2012 წლის 1 იანვრის მონაცემებით დაფიქსირებულ რაოდენობასთან. ქვეყნის მოსახლეობის აღნიშნულ რაოდენობასთან სასჯელადსრულების დეპარტამენტის მიმდინარე წლის აგვისტოს მონაცემების შედარების შედეგად პატიმრების საერთო რიცხვმა (22 730) ქვეყნის მოსახლეობის საერთო რაოდენობის (4 497 600) 0.51% შეადგინა. მამრობითი სქესის პატიმრები (21 549) ქვეყნის მამრობითი სქესის მოსახლეობის (2 143 800) 1.01%-ს, ხოლო მდედრობითი სქესის პატიმრები (1 181) ქვეყნის მდედრობითი სქესის მოსახლეობის (2 353 800) 0.05%-ს შეადგენენ (იხ. დანართი, ცხრილი №22).

ბრალდებულთა და მსჯავრდებულთა რაოდენობა სქესობრივ-ასაკობრივ ჯგუფებში

სქესობრივ-ასაკობრივ ჭრილში ბრალდებულთა და მსჯავრდებულთა საერთო რაოდენობის ყველაზე მეტი ხვედრითი წილი სრულწლოვან კაცებზე მოდის (21 416). ქვემოთ მოცემულია ყველა დაწესებულებაში განთავსებულ ბრალდებულთა და მსჯავრდებულთა საერთო რაოდენობის ამსახველი დიაგრამები სქესობრივ-ასაკობრივ ჭრილში, სადაც უფრო დეტალურად არის ნაჩვენები სქესობრივი და ასაკობრივი ჯგუფების პროცენტული წილის ურთიერთმიმართება (იხ. დანართი, ცხრილი №23, №24):

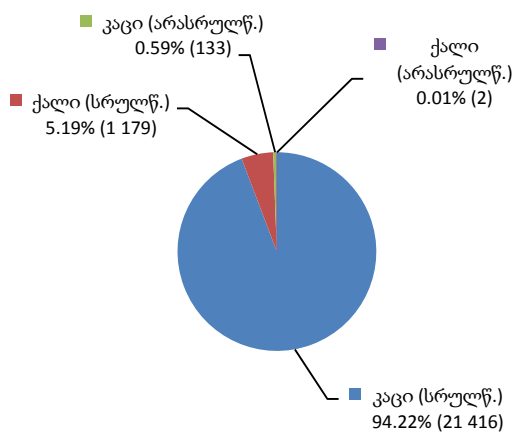
² წინამდებარე ანგარიშში პატიმრობისა და თავისუფლების აღკვეთის (თ/ა) დაწესებულებებში განთავსებული ყველა პირი აღინიშნება ტერმინით "ბრალდებულები და მსჯავრდებულები". იგივე კატეგორია შეიძლება აღინიშნებოდეს ასევე საერთო აღმნიშვნელი ტერმინით - "პატიმრები".

ბრალდებულები და მსჯავრდებულები ასაკობრივ ჯგუფში



როგორც მოცემული დიაგრამიდან ჩანს, ყველაზე ახალგაზრდა და ყველაზე ხანდაზმული ბრალდებულები და მსჯავრდებულები საერთო რაოდენობის ყველაზე ნაკლები პროცენტული მაჩვენებლებით ხასიათდებიან.

ბრალდებულები და მსჯავრდებულები სქესობრივ-ასაკობრივ ჯგუფში

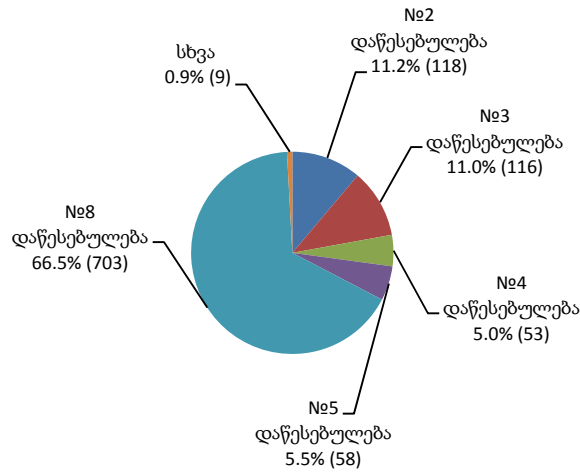


11.2 ბრალდებულები³

2012 წლის აგვისტოს თვეში 7 პატიმრობისა და თ/ა დაწესებულებაში სულ 1 057 ბრალდებული ირიცხებოდა. საერთო შეფარდებით პატიმრობისა და თ/ა დაწესებულებებში განთავსებულ პირთა 4.7%-ს ბრალდებულები შეადგენენ. დაწესებულებებს შორის მათი ხვედრითი წილი შემდეგნაირად ნაწილდება (იხ. დანართი, ცხრილი №25):

³ წინამდებარე ანგარიშში ტერმინი "ბრალდებულები" აღნიშნავს პატიმრობისა და თავისუფლების აღკვეთის (თ/ა) დაწესებულებებში განთავსებულ არამსჯავრდებულ პირებს.

ბრალდებულები

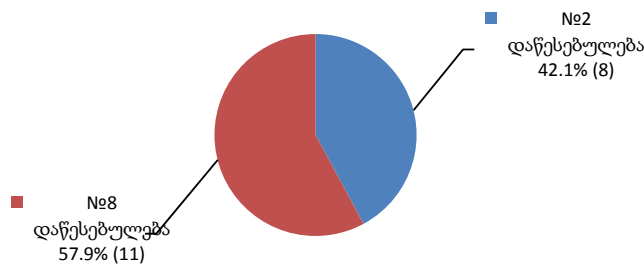


როგორც ზემოთ მოცემული დიაგრამიდან ჩანს, ყველაზე მეტი ბრალდებული 2012 წლის აგვისტოსთვის №8 დაწესებულებაში ირიცხებოდა (კატეგორიაში "სხვა" ერთიანდება №6 და №18 დაწესებულებები).

11.3 არასრულწლოვანი ბრალდებულები და მსჯავრდებულები

2012 წლის აგვისტოს მონაცემებით საქართველოს სასჯელაღსრულებით სისტემაში განთავსებული არასრულწლოვანი პატიმრების რიცხვი (135) ბრალდებულთა და მსჯავრდებულთა საერთო რაოდენობის 0.6%-ს უტოლდება. მათგან 19 ბრალდებულია. არასრულწლოვანი ბრალდებულების რიცხვი ბრალდებულთა საერთო რაოდენობის 1.8%-ს, ხოლო არასრულწლოვანი პატიმრების საერთო რაოდენობის 14.1%-ს შეადგენს. მათგან ყველა მამრობითი სქესისაა. ქვემოთ მოცემულია დაწესებულებებში მათი განაწილების ამსახველი სურათი (იხ. დანართი, ცხრილი №26):

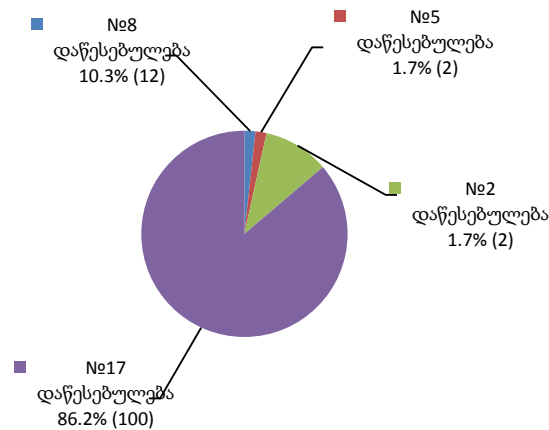
არასრულწლოვანი ბრალდებულები



116 არასრულწლოვანი მსჯავრდებულიდან 2 ქალია. არასრულწლოვანი მსჯავრდებულების რიცხვი მსჯავრდებულთა საერთო რაოდენობის 0.5%-ს, ხოლო არასრულწლოვანი პატიმრების საერთო რაოდენობის

85.9%-ს შეადგენს. მათი საერთო რაოდენობის პატიმრობისა და თ/ა დაწესებულებებში განაწილების მაჩვენებელი შემდეგია (იხ. დანართი, ცხრილი №26):

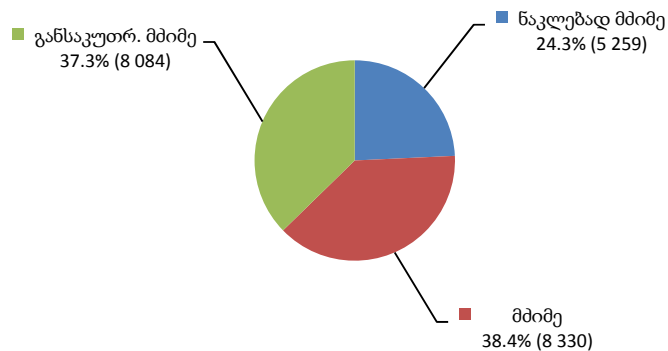
არასრულწლოვანი მსჯავრდებულები



11.4 მსჯავრდებულთა რაოდენობა დანაშაულის კატეგორიის მიხედვით

2012 წლის აგვისტოს თვეში პატიმრობისა და თ/ა დაწესებულებებში მყოფ მსჯავრდებულთა საერთო რაოდენობის (21 673) უმეტესობას მძიმე დანაშაულისთვის მსჯავრდებული პირები შეადგენდნენ. დიდი ხვედრითი წილი აქვს განსაკუთრებით მძიმე დანაშაულისთვის მსჯავრდებულების რაოდენობასაც (იხ. დანართი, ცხრილი №27).

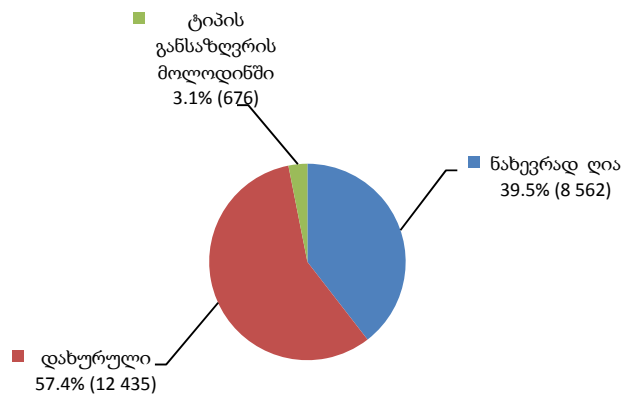
მსჯავრდებულები დანაშაულის კატეგორიის მიხედვით



11.5 მსჯავრდებულთა რაოდენობა დაწესებულების ტიპის მიხედვით

2012 წლის აგვისტოში მსჯავრდებულთა რიცხვი, რომელთაც თავისუფლების აღკვეთის დაწესებულებათა ტიპები⁴ განესაზღვრათ 20 997-ს, ხოლო დაწესებულების განსაზღვრის მოლოდინში მყოფ მსჯავრდებულთა რაოდენობა 676-ს შეადგენდა. მათი რაოდენობა შეფარდებული დაწესებულების ტიპის მიხედვით შემდეგნაირად ნაწილდება (იხ. დანართი, ცხრილი №28):

მსჯავრდებულები დაწესებულების ტიპის მიხედვით



11.6 ბრალდებულთა და მსჯავრდებულთა რაოდენობა დადგენილ ლიმიტებთან შედარებით

„საქართველოს სასჯელაღსრულების, პრობაციისა და იურიდიული დახმარების საკითხთა სამინისტროს სასჯელაღსრულების დეპარტამენტის პატიმრობისა და თავისუფლების აღკვეთის დაწესებულებების შესახებ“ საქართველოს სასჯელაღსრულების, პრობაციისა და იურიდიული დახმარების საკითხთა მინისტრის 2010 წლის 27 დეკემბრის №184 ბრძანებით⁵ დადგენილია ბრალდებულთა და მსჯავრდებულთა რაოდენობრივი ლიმიტი თითოეული დაწესებულებისთვის. დაწესებულებებში განთავსებულ პირთა რეალური რაოდენობის შედარება ლიმიტირებულ რაოდენობასთან ხდება თითოეულ დაწესებულებასთან მიმართებაში.

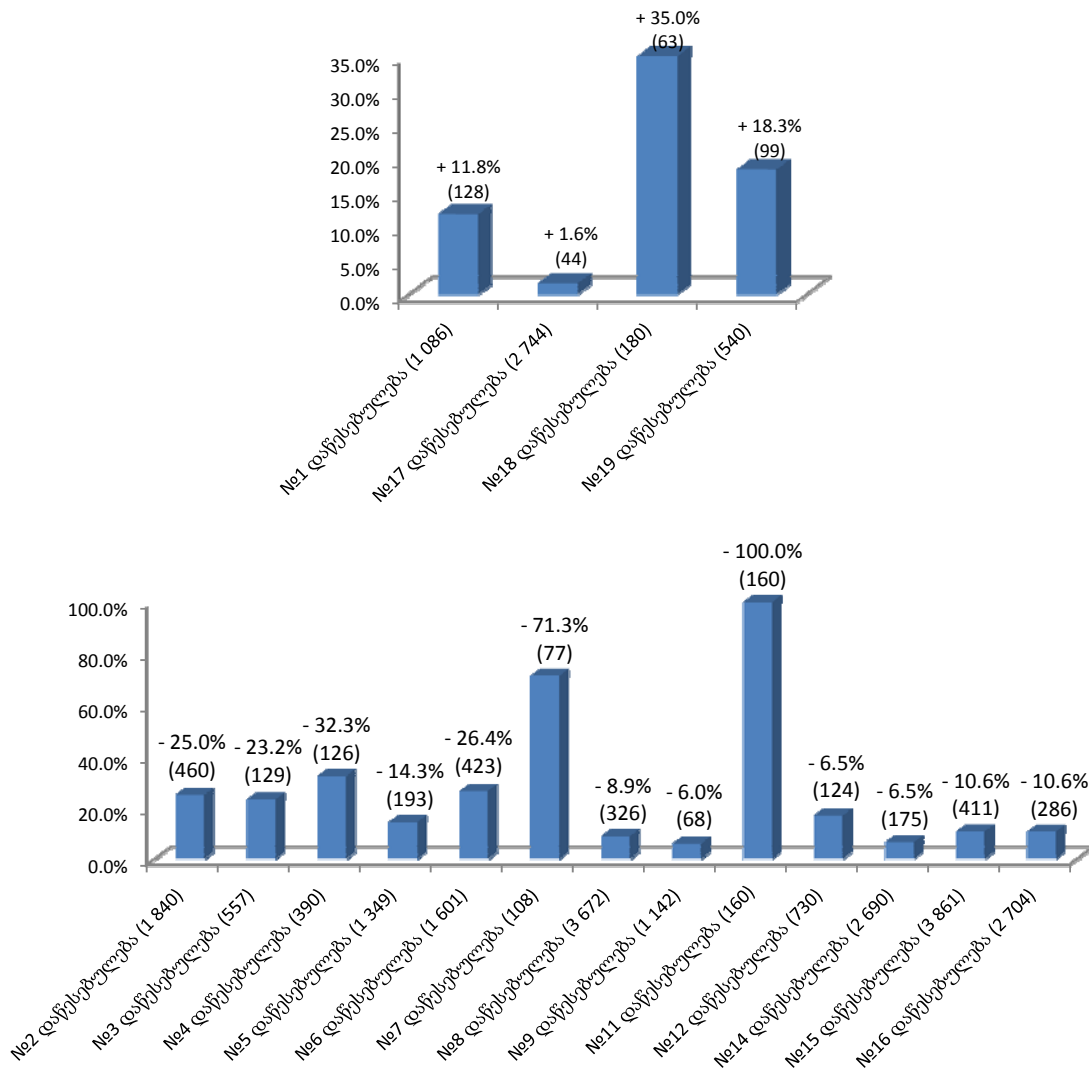
საქართველოს სასჯელაღსრულების სისტემას დაქვემდებარებულ 17 დაწესებულებაში არსებული საპატიმრო ადგილების საერთო ლიმიტირებული რაოდენობა 25 354-ს შეადგენს. 2012 წლის აგვისტოს მონაცემებით

⁴ თავისუფლების აღკვეთის დაწესებულებებში ერთიანდება შემდეგი ტიპის დაწესებულებები: ნახევრად ღია, დახურული და არასრულწლოვანთა სპეციალური.

⁵ საქართველოს სასჯელაღსრულების პრობაციისა და იურიდიული დახმარების საკითხთა მინისტრის 2012 წლის 7 მაისის №63 ბრძანებით შეტანილ იქნა ცვლილება საქართველოს სასჯელაღსრულების, პრობაციისა და იურიდიული დახმარების საკითხთა მინისტრის 2010 წლის 27 დეკემბრის №184 ბრძანებაში. ცვლილების საფუძველზე გაუქმდა №10 და №13 დაწესებულებები, ხოლო №1, №4, №5, №6, №9, №12, №14 და №15 დაწესებულებების ბრალდებულთა და მსჯავრდებულთა დადგენილი რაოდენობრივი ლიმიტები შეიცვალა, რაც შესაბამისად ასახულია წინამდებარე ანგარიშში მოცემულ დიაგრამებსა და თანდართულ ცხრილში.

ბრალდებულთა და მსჯავრდებულთა საერთო რაოდენობა (22 730) ამ ზღვარზე 2 624 ერთეულით (10.3%-ით) ნაკლებია. ამ მხრივ სხვადასხვა დაწესებულებაში განსხვავებული მდგომარეობაა. ქვემოთ მოცემულ ორ გრაფიკზე აღნიშნულია დაწესებულებების ჩამონათვალი ლიმიტებით, სადაც კლების ან მატების ნიშნით წამმდგარებული პროცენტული მაჩვენებლის ქვემოთ ფრჩხილებში მოცემულია პროცენტული რაოდენობის შესაბამისი ციფრი. ამდენად თითოეულ დაწესებულებაში ბრალდებულთა და მსჯავრდებულთა ამჟამინდელი რაოდენობის დადგენილ ლიმიტზე სიჭარბე ან ნაკლებობა გრაფიკზე გამოსახულია როგორც რაოდენობრივი, ასევე პროცენტული მაჩვენებლის ფორმით (იხ. დანართი, ცხრილი №29):

ბრალდებულთა და მსჯავრდებულთა რაოდენობა დადგენილ ლიმიტებთან შედარებით მეტობისა და ნაკლებობის მაჩვენებლებით



როგორც მოცემული გრაფიკებიდან ჩანს, 2012 წლის აგვისტოში 4 დაწესებულებაში ბრალდებულთა და მსჯავრდებულთა დადგენილ ლიმიტთან შედარებით ჭარბი რაოდენობა იყო განთავსებული, ხოლო ბრალდებულთა და მსჯავრდებულთა დადგენილზე ნაკლები რაოდენობა 13 დაწესებულებაში იმყოფებოდა.

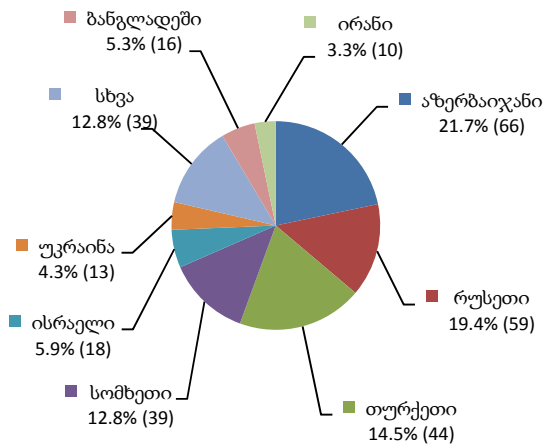
პროცენტული სიჭარბის მაჩვენებლით პირველ ადგილზე №18 დაწესებულებაა, ხოლო დადგენილთან შედარებით ბრალდებულთა და მსჯავრდებულთა ყველაზე ნაკლები რაოდენობა პროცენტულად №11 და №7 დაწესებულებებში დაფიქსირდა.

11.7 უცხოელი ბრალდებულები და მსჯავრდებულები

უცხოელი ბრალდებულებისა და მსჯავრდებულების რაოდენობის დათვლა დაწესებულებების მიხედვით მიმდინარეობს.

საქართველოს სასჯელაღსრულებით სისტემაში მოთავსებული 30 უცხო ქვეყნის მოქალაქეების საერთო რიცხვი მიმდინარე წლის აგვისტოს დასასრულს 304 (პატიმართა საერთო რაოდენობის 1.3%) იყო, მათ შორის 6 ორმაგი მოქალაქეობის (2 - რუსეთი-საქართველო, 2 - აზერბაიჯანი-საქართველო, 1 - ირანი-საქართველო, 1 - უკრაინა-საქართველო). ქვემოთ დიაგრამაზე მოცემულია უცხოელ მოქალაქეთა საერთო რაოდენობის პროცენტული შემადგენლობა (იხ. დანართი, ცხრილი №30):

უცხოელი ბრალდებულები და მსჯავრდებულები

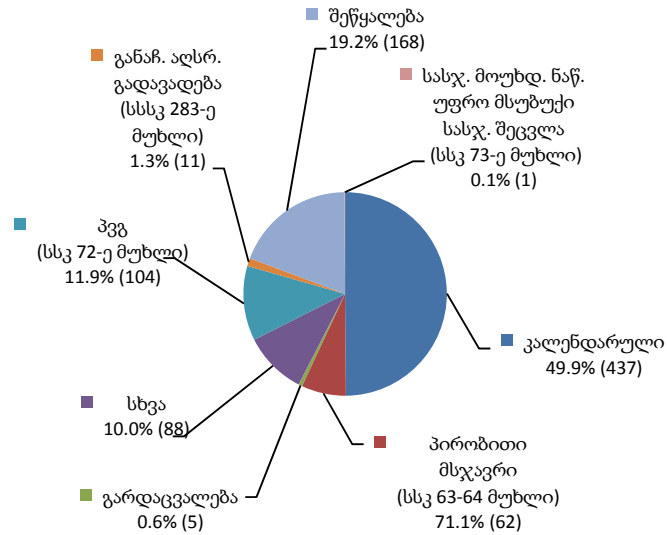


როგორც ამ დიაგრამიდან ჩანს უცხოელთა უმრავლესობას ყოფილი საბჭოთა კავშირის ქვეყნების მოქალაქეები შეადგენენ. უცხოელთაგან უდიდესი ნაწილი აზერბაიჯანელებზე, რუსებზე, სომხებსა და თურქებზე მოდის. შედარებით ნაკლები მაჩვენებლებით ხასიათდებიან ისრაელი, ბანგლადეში, უკრაინა, ირანი და დანარჩენი ქვეყნები.

11.8 პატიმრობისა და თავისუფლების აღკვეთის დაწესებულებებიდან გასულ ბრალდებულთა და მსჯავრდებულთა რაოდენობა

2012 წლის აგვისტოში საქართველოს პატიმრობისა და თ/ა დაწესებულებებში განთავსებულ პირთა რაოდენობამ წინა თვესთან შედარებით 492 ერთეულით დაიკლო. ქვემოთ ნაჩვენებია საანგარიშო პერიოდისთვის სასჯელაღსრულების სისტემიდან გასულ პატიმართა საერთო რაოდენობა (იხ. დანართი, ცხრილი №31):

სასჯელადსრულების სისტემიდან გასული ბრალდებულები და მსჯავრდებულები



როგორც ვხედავთ, სასჯელადსრულების სისტემიდან გასულ პატიმართა უდიდესი წილი კალენდარულზე მოდის. ასევე მაღალი მაჩვენებლით ხასიათდება შეწყალებითა და პვგ გათავისუფლებულები. შედარებით დაბალი მაჩვენებლით არის წარმოდგენილი პირობითი მსჯავრით გათავისუფლება, განაჩენის აღსრულების გადავადება, გარდაცვალება და სასჯელის მოუხდელი ნაწილის უფრო მსუბუქი სასჯელით შეცვლა (საზოგადოებისათვის სასრგებლო შრომა). ხოლო სხვა სახით გათავისუფლებულთა (გირაო, საქმის შეწყვეტა, ექსტრადიცია და სხვა) საერთო რაოდენობა (88) მთლიანი რაოდენობის 10.0%-ს შეადგენს.

11.9 რესოციალიზაცია⁶

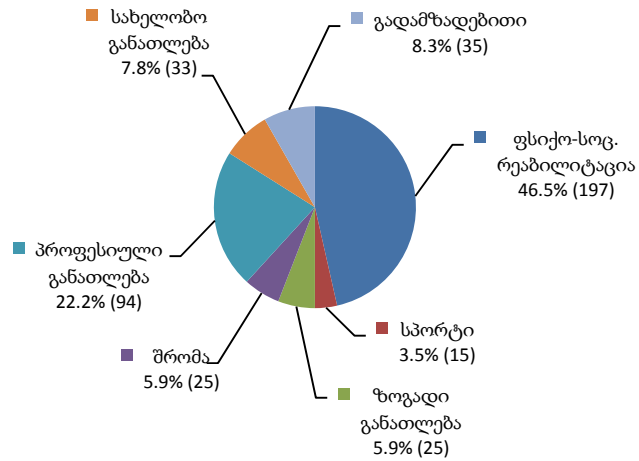
რესოციალიზაციის მიმდინარეობის მაჩვენებელი თითოეული დაწესებულებისთვის ღონისძიებათა ტიპების მიხედვით ითვლება. ამ მიზნით ხდება თითოეულ პროგრამაში ჩართული პატიმრების საერთო რაოდენობის აღრიცხვა და მათი დაყოფა სქესობრივ-ასაკობრივ ჯგუფებში.

2012 წლის აგვისტოში პატიმრობისა და თ/ა დაწესებულებებში რესოციალიზაციის პროგრამები სულ 424 პირისთვის მოქმედებდა. ყველაზე დიდი ადგილი აღნიშნულ პროგრამებში ქვემოთ მოცემული მაჩვენებლის მიხედვით ფსიქო-სოციალური რეაბილიტაციისა და პროფესიულ განათლებას უკავია, რომლებიც საანგარიშო პერიოდში შესაბამისად 197 და 94 პირისთვის მიმდინარეობდა.

დიაგრამაზე ნაჩვენებია თითოეულ რესოციალიზაციის პროგრამაში ჩართული პატიმრების რაოდენობის პროცენტული შედარება (იხ. დანართი, ცხრილი №32):

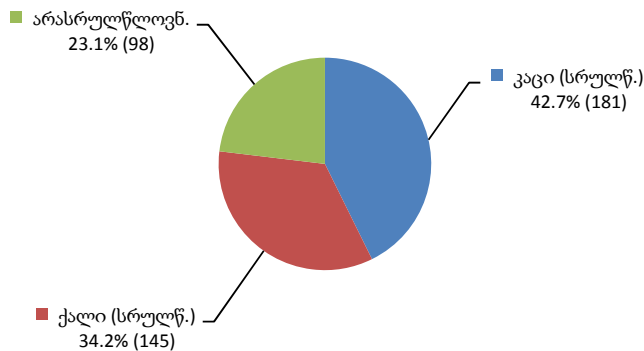
⁶ რესოციალიზაციის მონაცემები მოიცავს როგორც მიმდინარე (146), ასევე საანგარიშო თვეში დასრულებულ პროგრამებს (278).

რესოციალიზაციის პროგრამებში ჩართული პატიმრები



ამ პროგრამებში ჩართულთა ასაკობრივი მაჩვენებლის მიხედვით სრულწლოვანთა კონტინგენტი ლიდერობს (იხ. დანართი, ცხრილი №32).

რესოციალიზაციის პროგრამებში ჩართული პატიმრები სქესობრივ-ასაკობრივ ჯგუფში



რაც შეეხება გარესამყაროსთან ურთიერთობას, საანგარიშო თვის განმავლობაში პატიმრებმა პაემნის უფლებით სულ 12 924-ჯერ ისარგებლეს. მათგან 12 312 პაემანი ხანმოკლე, 554 - ხანგრძლივი, ხოლო 58 - ვიდეო იყო.

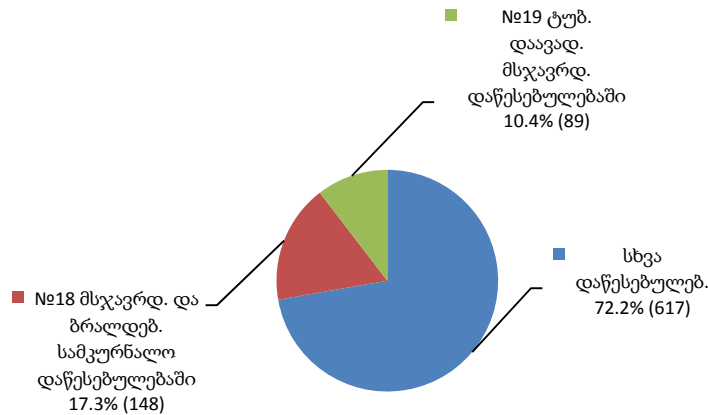
11.10 დისციპლინური ღონისძიებები

საანგარიშო პერიოდში დისციპლინური ღონისძიება პატიმრობისა და თ/ა დაწესებულებებში 341-ჯერ იქნა გამოყენებული, მათგან 15-ჯერ საყვედურის გამოცხადებით და 326-ჯერ სამართლო საკანში მოთავსებით (იხ. დანართი, ცხრილი №32).

11.11 სასჯელაღსრულების სისტემაში და სისტემის გარეთ გადაყვანილ ბრალდებულთა და მსჯავრდებულთა რაოდენობა

2012 წლის აგვისტოში სასჯელაღსრულებით სისტემაში დაწესებულებებს შორის სულ 854 პირის გადაადგილება დაფიქსირდა. მათგან ყველაზე დიდი წილი გადაყვანილ იქნა სხვა პატიმრობისა და თ/ა დაწესებულებებში (იხ. დანართი, ცხრილი №33).

გადაყვანილი ბრალდებულები და მსჯავრდებულები



სად-ის სისტემის გარეთ საერთო პროფილის საავადმყოფოებში გადაყვანილ პირთა რაოდენობამ სულ 163 შეადგინა (იხ. დანართი, ცხრილი №33).

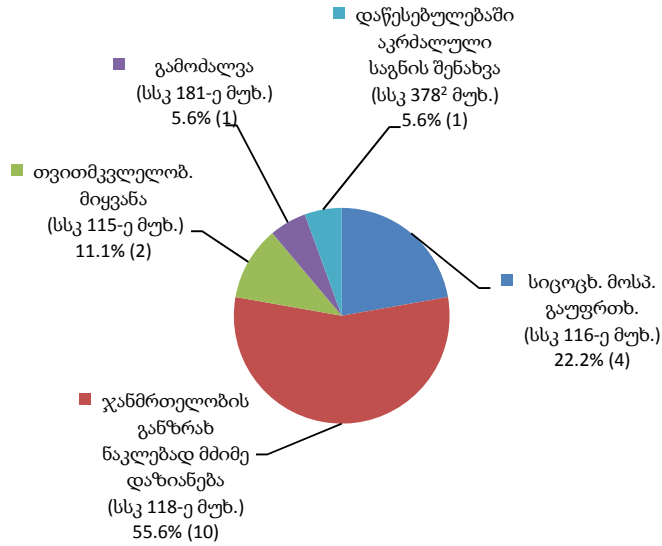
11.12 კრიმინოგენული მდგომარეობა პატიმრობისა და თავისუფლების აღკვეთის დაწესებულებებში

დანაშაულებრივი ფაქტების ჩადენის მაჩვენებელი სასჯელაღსრულების სისტემაში გამოითვლება თითოეული დაწესებულებისთვის სსკ მუხლებით გათვალისწინებული ქმედებების მიხედვით, რაც დაწესებულებებში კრიმინოგენული ვითარების ცალ-ცალკე ჩვენების გარდა საერთო ვითარების ასახვის საშუალებასაც იძლევა. გარდა ამისა, კრიმინოგენული სიტუაციის აღმრიცხავი მონაცემთა ცხრილები დანაშაულებრივი ფაქტებისა და მათ ჩამდენ პირთა ასაკის ურთიერთმიმართებასაც აჩვენებს.

სამინისტროს საგამოძიებო დეპარტამენტის ინფორმაციაზე დაყრდნობით 2012 წლის აგვისტოში საქართველოს სასჯელაღსრულებით სისტემაში მომხდარი გამოსაძიებელი ფაქტების რაოდენობამ სისხლის სამართლის კოდექსის 5 მუხლით გათვალისწინებული 18 ერთეული ქმედება შეადგინა. მათგან ყველაზე მეტი ხვედრითი წილი სსკ 118-ე მუხლით ჩადენილ ქმედებებზე (ჯანმრთელობის განზრახ ნაკლებად მძიმე დაზიანება) მოდის. ა/წ აგვისტოში ეს მაჩვენებელი 10 ერთეულს გაუტოლდა.

ქვემოთ მოცემულ დიაგრამაზე ნაჩვენებია მიმდინარე წლის აგვისტოს თვეში გამოძიების დაწყების საფუძველად ქცეული დანაშაულებრივი ფაქტების რაოდენობა და მათი ხვედრითი წილი საერთო რაოდენობაში (იხ. დანართი, ცხრილი №34):

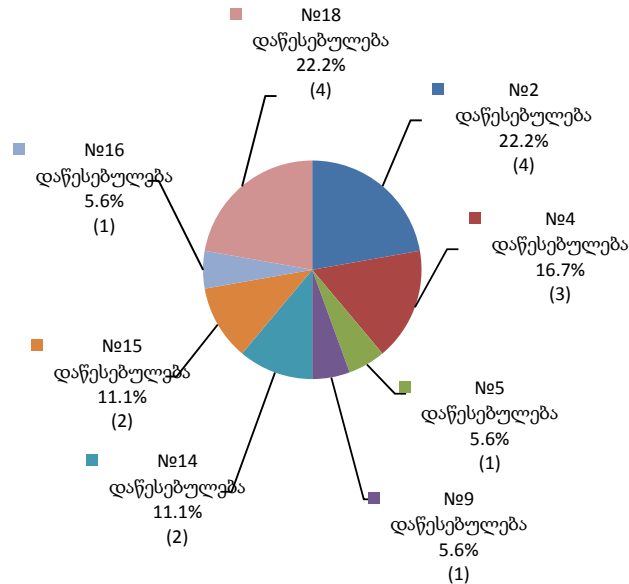
დანაშაულებრივი ფაქტები, რომლებზეც დაიწყო გამოძიება



2012 წლის აგვისტოს თვეში ჩადენილი დანაშაულებრივი ფაქტები დაწესებულებებსა და დაწესებულებების გარეთ პირთა ასაკობრივი ჯგუფების მიხედვით

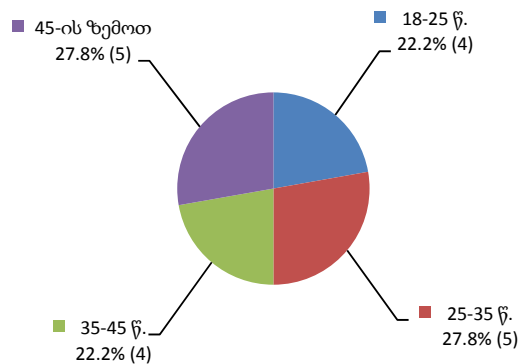
2012 წლის აგვისტოში გამოძიება 8 სხვადასხვა დაწესებულებაში მომხდარ ფაქტებზე დაიწყო. შემდეგი გრაფიკი თითოეულ დაწესებულებაში ჩადენილი ფაქტების პროცენტულ მაჩვენებელს ასახავს (იხ. დანართი, ცხრილი №34).

ჩადენილი დანაშაულებრივი ფაქტები



საანგარიშო პერიოდში გამოძიება ჩადენილ დანაშაულებრივ ფაქტზე სულ 18 პირის მიმართ⁷ წარიმართა. გამოძიების ობიექტი ქმედების ჩამდენ პირთა საერთო რაოდენობის უმრავლესობას 25-35 წლამდე და 45 წლის ზემოთ ასაკის პირები შეადგენდნენ. ქვემოთ ნაჩვენებ დიაგრამაზე ასახულია 2012 წლის აგვისტოში ჩადენილი ქმედებებისა და ჩამდენ პირთა ასაკობრივი კატეგორიების ურთიერთმიმართება (იხ. დანართი, ცხრილი №35):

პირთა რაოდენობა, რომელთა მიმართაც დაწყებულია გამოძიება



11.13 სამედიცინო მდგომარეობა პატიმრობისა და თავისუფლების აღკვეთის დაწესებულებებში

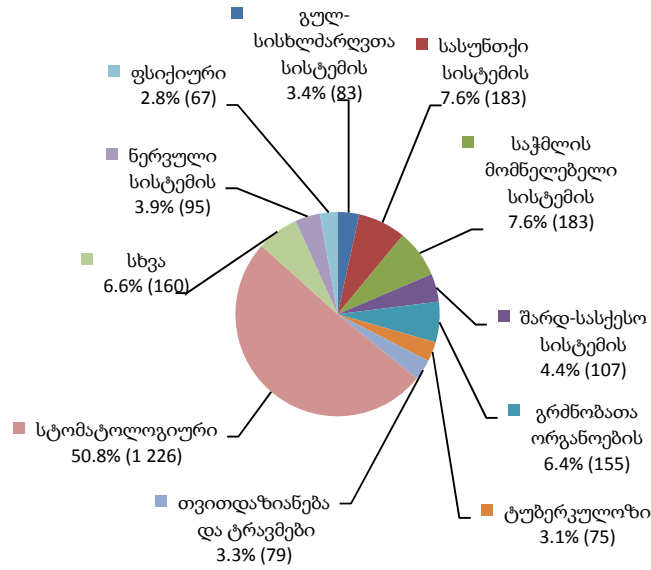
ა) დაავადებები

სამინისტროს სამედიცინო დეპარტამენტის მონაცემებით 2012 წლის აგვისტოში ექიმ-სპეციალისტთა კონსულტაციების შედეგად გამოვლენილ სხვადასხვა სახეობის დაავადებათა საერთო რაოდენობა 2 413-ს გაუტოლდა. ქვემოთ მოცემულ დიაგრამაზე ნაჩვენებია დაავადებულთა ხვედრითი წილი კონკრეტული დაავადების მიხედვით. სამედიცინო მდგომარეობის ამსახველი მონაცემთა ცხრილები ასევე იძლევა დაავადებების სქესობრივ-ასაკობრივ ჯგუფებში გავრცელების რაოდენობრივი მასშტაბის დადგენის საშუალებას.

მოცემული დიაგრამის მიხედვით სასჯელადსრულებით სისტემაში გავრცელებული დაავადებებიდან ყველაზე დიდი წილი სტომატოლოგიურ დაავადებებზე მოდის. ასევე, გავრცელებულია სასუნთქი და საჭმლის მომნელებელი სისტემისა და გრძნობათა ორგანოების დაავადებები (იხ. დანართი, ცხრილი №36).

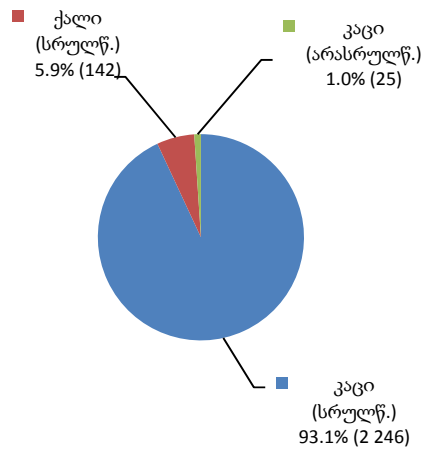
⁷ სსკ 378²-ე (1 საქმე) და 181-ე (1 საქმე) მუხლებით გათვალისწინებულ ქმედებებზე გამოძიება დაწყებულია ფაქტებზე პირების გარეშე, ხოლო 118-ე (2 საქმე) მუხლით გათვალისწინებულ ქმედებებზე გამოძიება დაწყებულია 2-2 პირის მიმართ.

ავადობა სასჯელადსრულების სისტემაში



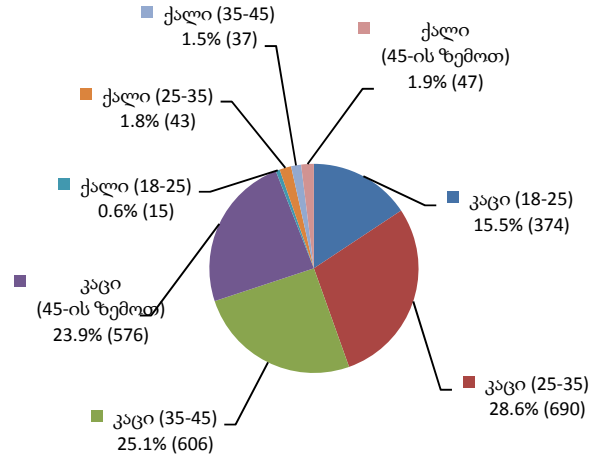
დაავადებული პირების კატეგორიაში ყველაზე მეტი მაჩვენებლით სრულწლოვანი კაცები ხასიათდებიან. მათი სქესობრივ-ასაკობრივი ჯგუფები ქვემოთ დიაგრამაზეა წარმოდგენილი (იხ. დანართი, ცხრილი №37):

დაავადებები ბრალდებულთა და მსჯავრდებულთა სქესობრივ-ასაკობრივ ჯგუფებში



შემდეგი დიაგრამა განსაზღვრავს სრულწლოვანი ქალებისა და კაცების ასაკობრივი კატეგორიების ხვედრით წილს სრულწლოვან დაავადებულთა საერთო რაოდენობაში (იხ. დანართი, ცხრილი №37):

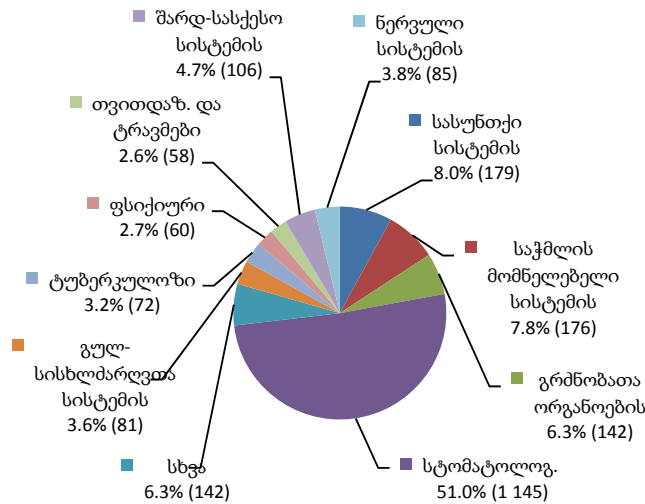
სრულწლოვან ბრალდებულთა და მსჯავრდებულთა დაავადებები სქესობრივ-ასაკობრივ ჭრილში



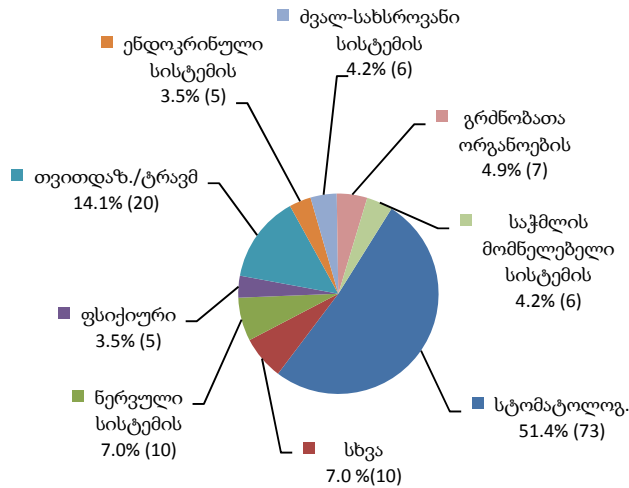
მოცემული დიაგრამიდან ჩანს, რომ ა/წ აგვისტოს თვეში დაავადებათა ყველაზე მაღალი მაჩვენებელი კაცებში 25-დან 35 წლამდე, ხოლო ქალებში 45 წლის ზემოთ ასაკობრივ კატეგორიებში ვლინდება.

შემდეგი ორი დიაგრამა აჩვენებს დაავადებათა კატეგორიების გავრცელების მასშტაბს ცალ-ცალკე მამრობითი და მდედრობითი სქესის სრულწლოვან ბრალდებულთა და მსჯავრდებულთათვის (იხ. დანართი, ცხრილი №37):

დაავადებები სრულწლოვან კაცებში



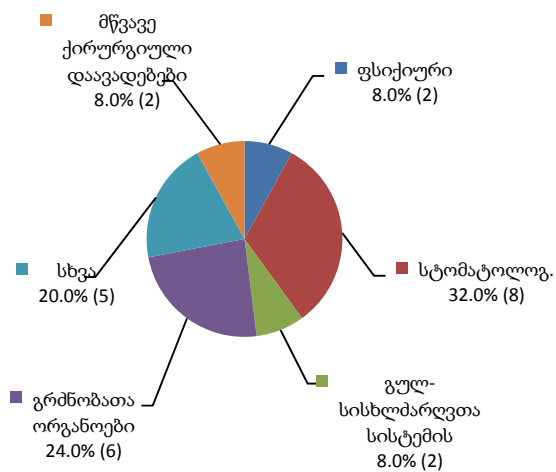
დაავადებები სრულწლოვან ქალებში



სტომატოლოგიური დაავადებების შემდეგ, რაც ყველა კატეგორიაში ყველაზე გავრცელებულ დაავადებას წარმოადგენს, მდებარეობითი სქესის სრულწლოვან ბრალდებულებსა და მსჯავრდებულებში თვითდაზიანება/ტრავმებისა და ნერვული სისტემის დაავადებები ჭარბობს, თუმცა მათი ხვედრითი წილი მნიშვნელოვნად ჩამოუვარდება სტომატოლოგიური დაავადებების მაჩვენებელს. ხოლო ზრდასრულ მამაკაცებში სტომატოლოგიური დაავადების შემდეგ მაღალია სასუნთქი და საჭმლის მომწელებელი სისტემის დაავადებების მაჩვენებლები.

არასრულწლოვნებში დაავადებების რაოდენობა დაავადებათა მთლიანი რაოდენობის 1.0%-ს შეადგენს. მომდევნო დიაგრამაზე აღნიშნულია დაავადებათა მაჩვენებელი არასრულწლოვან პაციენტებში დაავადების კატეგორიის მიხედვით (იხ. დანართი, ცხრილი №37):

დაავადებები არასრულწლოვან პაციენტებში



როგორც ვხედავთ 2012 წლის აგვისტოში არასრულწლოვან პაციენტებში ყველაზე მეტად სტომატოლოგიური და გრძნობათა ორგანოების დაავადებები იყო გავრცელებული.

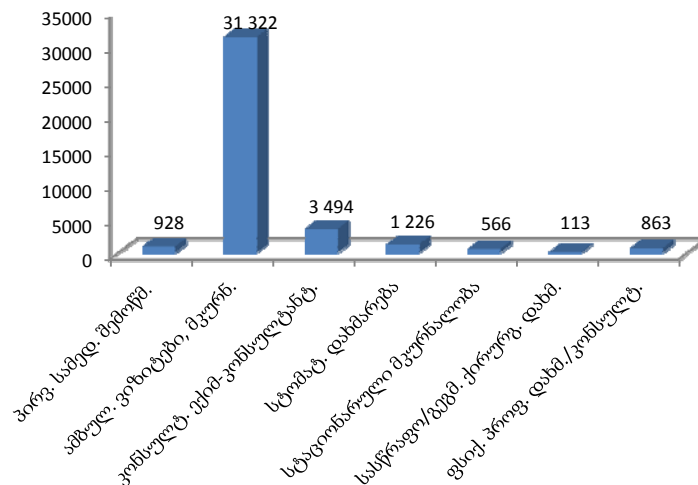
ბ) მკურნალობა

პატიმრობისა და თ/ა დაწესებულებებში მკურნალობასთან დაკავშირებული მონაცემები ამ ეტაპზე წლიურ ფორმაში ყოველთვიურად გაწეული სამედიცინო დახმარების ტიპის მიხედვით ითვლება.

ამბულატორიული ვიზიტებისა და მკურნალობის გარდა, რომლითაც მიმდინარე წლის აგვისტოში ბრალდებულებმა და მსჯავრდებულებმა 31 322-ჯერ ისარგებლეს, სასჯელაღსრულებით სისტემაში 928-ჯერ იქნა გაწეული პირველადი სამედიცინო შემოწმება, ხოლო 113-ჯერ სასწრაფო და გეგმიური ქირურგიული დახმარება.

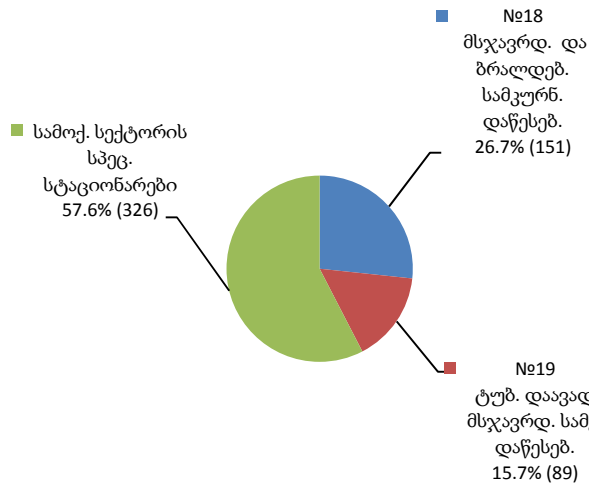
ქვემოთ ნაჩვენებია დიაგრამა პატიმრობისა და თ/ა დაწესებულებებში განთავსებულ პირთათვის 2012 წლის აგვისტოში გაწეულ სამედიცინო დახმარებას მისი ტიპების მიხედვით წარმოგვიდგენს (იხ. დანართი, ცხრილი №38):

სამედიცინო დახმარება სასჯელაღსრულების სისტემაში



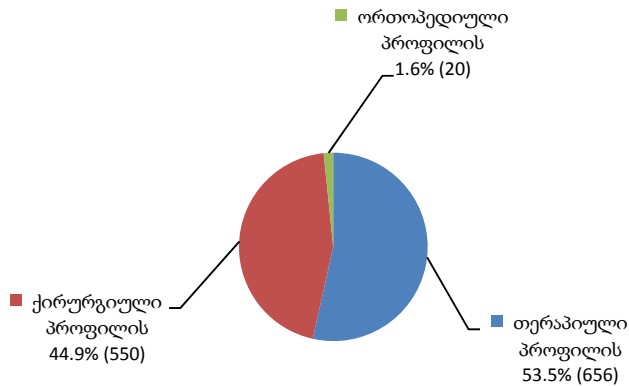
ქვემოთ დიაგრამაზე ნაჩვენებია სტაციონარული მკურნალობის მიმდინარეობის მაჩვენებელი სად-ის სისტემისა და სამოქალაქო სექტორის სპეციალიზირებულ სტაციონარებში, რომელთა საერთო რაოდენობა 566-ს შეადგენს. სტაციონარულ მკურნალობაზე მყოფ პირთა უმეტესი ნაწილი (326) სამოქალაქო სექტორის სპეციალიზირებულ სამკურნალო დაწესებულებებშია განთავსებული (იხ. დანართი, ცხრილი №38):

სტაციონარულ მკურნალობაზე მყოფთა რაოდენობა



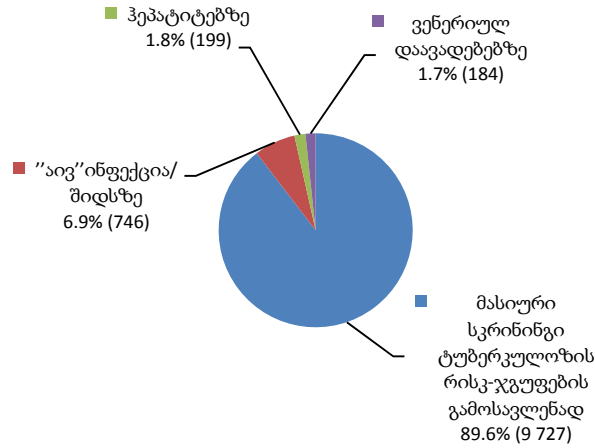
შემდეგი დიაგრამა სტომატოლოგიური მკურნალობის მიმდინარეობისას გაწეული სხვადასხვა ტიპის დახმარების მიმდინარეობის მაჩვენებელს ასახავს (იხ. დანართი, ცხრილი №38):

სტომატოლოგიური მკურნალობა



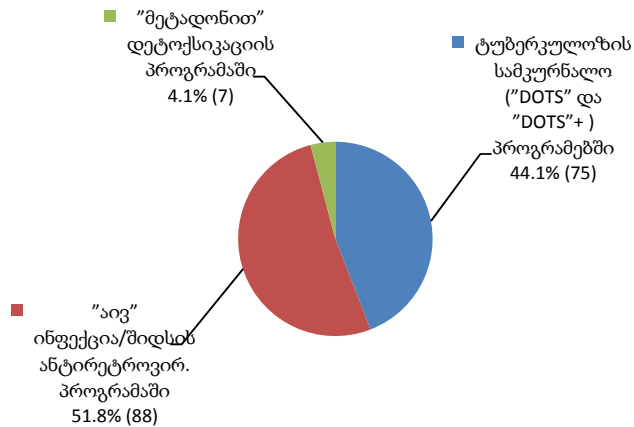
რაც შეეხება სამედიცინო გამოკვლევებს, აგვისტოში ჩატარდა 4 ტიპის გამოკვლევა ტუბერკულოზზე, ”აივ” ინფექცია/შიდსზე, ჰეპატიტებსა და ვენერიულ დაავადებებზე. მათგან ყველაზე დიდი მაჩვენებელი რაოდენობით 9 727 ტუბერკულოზის რისკ-ჯგუფების გამოსავლენად წარმოებულ მასიურ სკრინინგზე მოდის (იხ. დანართი, ცხრილი №38).

ჩატარებული გამოკვლევები



2012 წლის აგვისტოს თვეში დაფიქსირდა სამკურნალო სარეაბილიტაციო პროგრამებში ჩართული 170 მსჯავრდებული. მათგან უმრავლესობა - 88 პირი ”აივ” ინფექცია/შიდსის ანტირეტროვირუსულ პროგრამაშია ჩართული, 75 - ტუბერკულოზის სამკურნალო ”DOTS” და ”DOTS”+ პროგრამებში, 7 - ”მეტადონით” დეტოქსიკაციის პროგრამაში. ქვემოთ მოცემული დიაგრამა ამ მდგომარეობას ნათლად ასახავს (იხ. დანართი, ცხრილი №38):

სამკურნალო-სარეაბილიტაციო პროგრამებში ჩართულთა რაოდენობა



ამავე თვეში ანტიტუბერკულოზური მკურნალობის კურსი დაასრულა სულ 60-მა მსჯავრდებულმა.

გ) გარდაცვალება

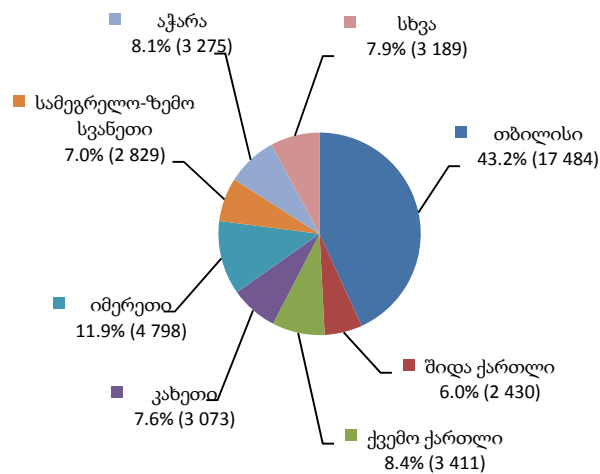
პატიმრობისა და თ/ა დაწესებულებებში გარდაცვალების ფაქტები გარდაცვალების ადგილის მიხედვით აღირიცხება, რაზედაც დგება ყოველთვიური ფორმა. 2012 წლის აგვისტოში პატიმრობისა და თავისუფლების აღკვეთის დაწესებულებებში 5 პირი გარდაიცვალა. მათგან 1 - №4 დაწესებულებაში, ხოლო 4 - №18 დაწესებულებაში (იხ. დანართი, ცხრილი №39).

ნაწილი 12 - საქართველოს სასჯელაღსრულების, პრობაციისა და იურიდიული დახმარების საკითხთა სამინისტროს მმართველობის სფეროში მოქმედი სსიპ - პრობაციის ეროვნული სააგენტო

12.1 პრობაციონერთა რაოდენობა⁸

პრობაციონერთა რაოდენობის სტატისტიკური მონაცემები რეგიონულად როგორც სქესობრივ-ასაკობრივ ჯგუფებში, ასევე შეფარდებული ღონისძიების მიხედვით ითვლება. 2012 წლის აგვისტოს მონაცემებით საქართველოში სულ 40 489 პრობაციონერი დაფიქსირდა. მათი საერთო რაოდენობით რეგიონებს შორის პირველ ადგილზეა თბილისი, ხოლო შემდეგ ადგილებზეა იმერეთი და ქვემო ქართლი. პრობაციონერთა ყველაზე მცირე რაოდენობა კი რაჭა-ლეჩხუმისა და მცხეთა-მთიანეთის რეგიონებშია დაფიქსირებული (იხ. დანართი, ცხრილი №40).

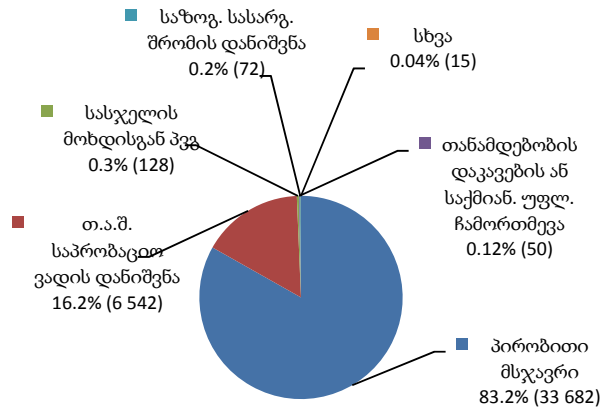
პრობაციონერები რეგიონებში



შეფარდებული ღონისძიების მიხედვით ქვეყანაში პრობაციონერთა ყველაზე მეტი რაოდენობა პირობით მსჯავრდებულ პირებზე მოდის, ხოლო მცირე მაჩვენებლებით ხასიათდება რაოდენობა იმ პირებისა, რომელთაც შეფარდებული აქვთ სასჯელის მოხდის გადავადება და გამასწორებელი სამუშაო (იხ. დანართი, ცხრილი №40).

⁸ პრობაციის სტატისტიკის ნაწილში არაპატიმარი მსჯავრდებულები და პრობაციის ღონისძიებას დაქვემდებარებული პირები აღინიშნებიან საერთო ტერმინით - "პრობაციონერები".

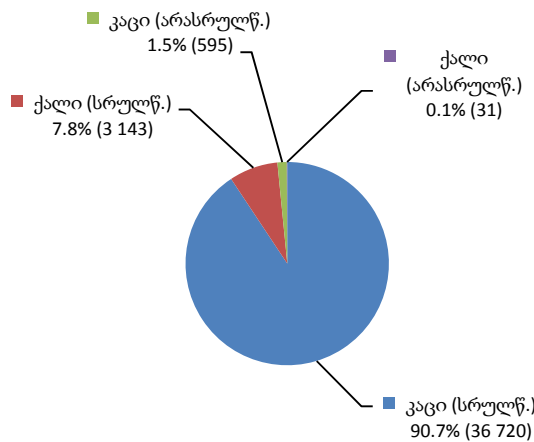
**პრობაციონერები
შეფარდებული ღონისძიების მიხედვით**



როგორც დიაგრამიდან ჩანს პრობაციის ღონისძიება შეფარდებულ პირთა (პირობით მსჯავრდებულები, სასჯელის მოხდისგან პვე, სასჯელის მოხდა გადავადებული და თავისუფლების აღკვეთის შემდგომ საპრობაციო ვადადანიშნული პირები) რაოდენობა შეადგენს ზოგადად არაპატიმარ მსჯავრდებულთა და პრობაციონერთა მთლიანი რაოდენობის ძირითად მასას.

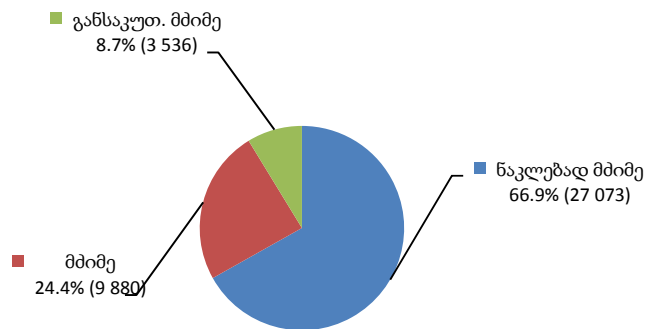
მთელი ქვეყნის მასშტაბით პრობაციონერთა სქესობრივ-ასაკობრივ ჯგუფებში უმეტესობა სრულწლოვანი კაცებით არის წარმოდგენილი, რაც ნათლად ჩანს ქვემოთ წარმოდგენილ დიაგრამაზე (იხ. დანართი, ცხრილი №41).

**პრობაციონერთა
სქესობრივ-ასაკობრივი ჯგუფები**

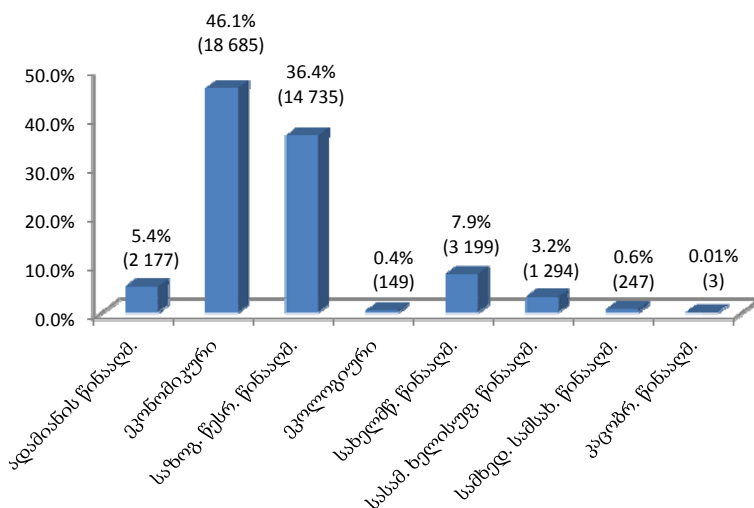


დანაშაულის კატეგორიისა და სახეობის მიხედვით პრობაციონერთა რაოდენობას შემდეგი დიაგრამები ასახავს (იხ. დანართი, ცხრილი №42):

**პრობაციონერები
დანაშაულის კატეგორიის მიხედვით**

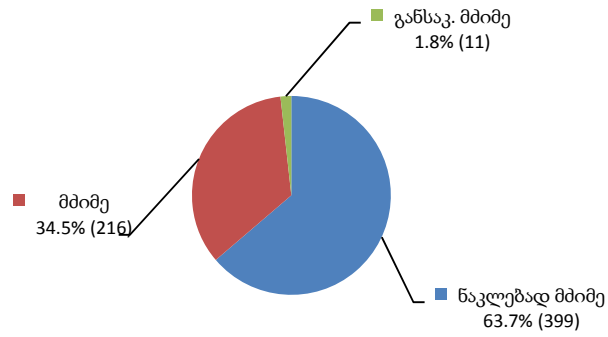


**პრობაციონერები
დანაშაულის სახეობის მიხედვით**

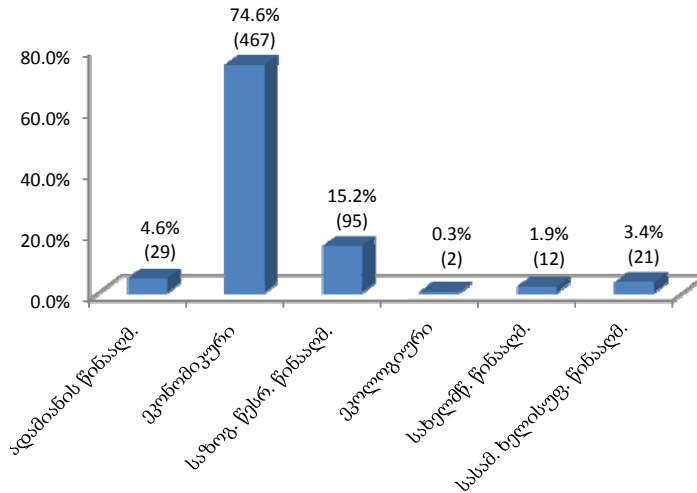


2012 წლის აგვისტოს მონაცემებით არასრულწლოვანი პრობაციონერები (626) პრობაციონერთა საერთო რაოდენობის 1.5%-ს შეადგენენ. არასრულწლოვანი პრობაციონერების 5.0% (31) ქალია. მათი საერთო რაოდენობის კლასიფიცირება დანაშაულის კატეგორიისა და სახეობის მიხედვით შემდეგ სურათს გვაძლევს (იხ. დანართი, ცხრილი №43):

არასრულწლოვანი პრობაციონერები დანაშაულის კატეგორიის მიხედვით



არასრულწლოვანი პრობაციონერები დანაშაულის სახეობის მიხედვით

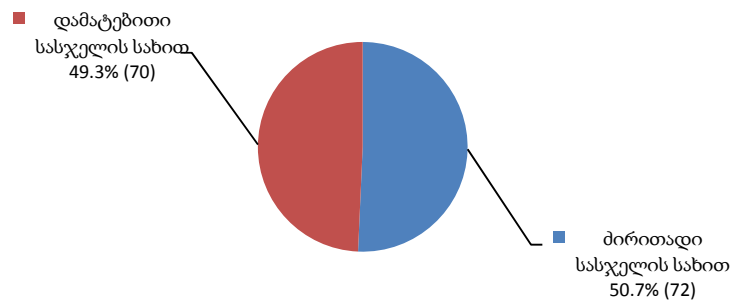


არასაპატიმრო სასჯელის შეფარდება ხდება როგორც ძირითადი, ასევე დამატებითი სასჯელის სახით. არასაპატიმრო სასჯელშეფარდებული პირების რაოდენობა (2 194) პრობაციონერთა საერთო რიცხვის 5.4%-ს შეადგენს. არასაპატიმრო სასჯელშეფარდებული პირების 9.3% (203) ქალია. ა/წ აგვისტოში ასეთ პრობაციონერებს ძირითადად თანამდებობის დაკავების ან საქმიანობის უფლებაჩამორთმეული და საზოგადოებისთვის სასარგებლო შრომადანიშნული პირები წარმოადგენდნენ. მხოლოდ ერთ პირს ჰქონდა შეფარდებული გამასწორებელი სამუშაო. საანგარიშო პერიოდში თანამდებობის დაკავების ან საქმიანობის უფლების ჩამორთმევა (როგორც ძირითადი და დამატებითი სასჯელის სახით) სულ 2 051 (საერთო რაოდენობის 93.5%), ხოლო საზოგადოებისთვის სასარგებლო შრომის დანიშვნა (როგორც ძირითადი და დამატებითი სასჯელის სახით) სულ 142 (საერთო რაოდენობის 6.5%) პირს ჰქონდა შეფარდებული (იხ. დანართი, ცხრილი №44):

**არასაპატიმრო სასჯელის სახით თანამდებობის დაკავების
ან საქმიანობის უფლების ჩამორთმევის
შეფარდების მაჩვენებელი**

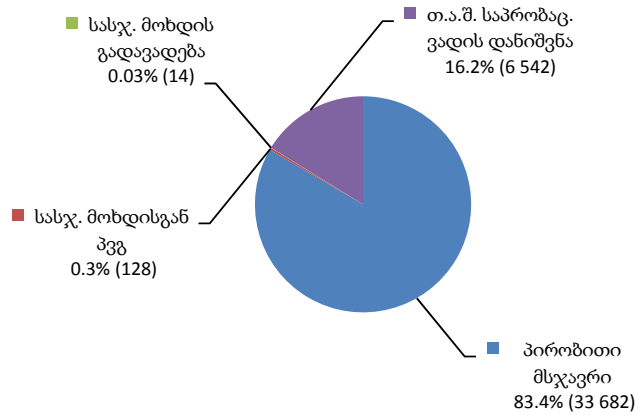


**არასაპატიმრო სასჯელის სახით საზოგადოებისთვის
სასარგებლო შრომის დანიშვნის მაჩვენებელი**



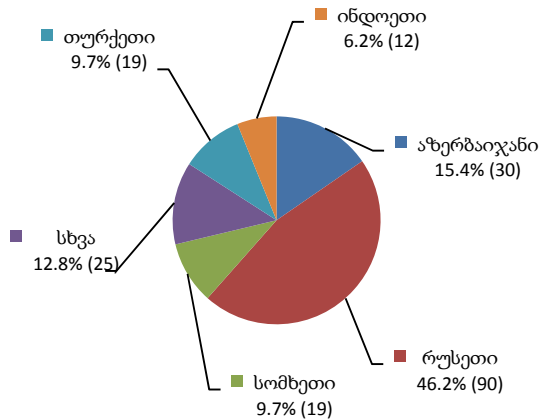
პრობაციის ღონისძიებაშეფარდებულ პირთა რაოდენობა სულ 40 366-ს აღწევს. მათი ხვედრითი წილი შეფარდებული ღონისძიების მიხედვით ამგვარია (იხ. დანართი, ცხრილი №40):

პრობაციის ღონისძიების შეფარდების მაჩვენებელი



2012 წლის აგვისტოში საქართველოში 13 სხვადასხვა მოქალაქეობის 195 უცხოელი პრობაციონერი დაფიქსირდა, რაც პრობაციონერთა მთლიანი რაოდენობის 0.5%-ია. მოქალაქეობის მიხედვით მათი განაწილების მაჩვენებელი ქვემოთ დიაგრამაზეა მოცემული (იხ. დანართი, ცხრილი №45):

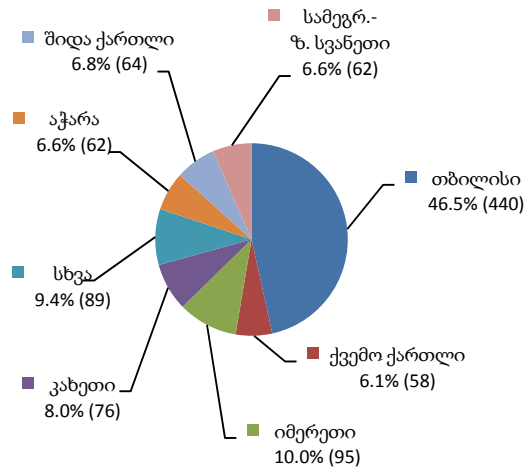
უცხოელი პრობაციონერები მოქალაქეობის მიხედვით



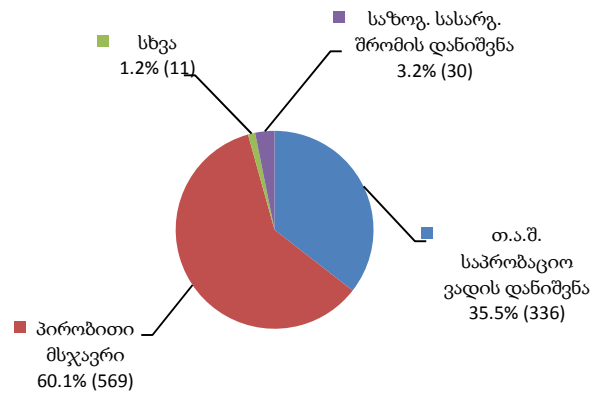
12.2 პრობაციონერთა რაოდენობის მატება

2012 წლის აგვისტოს თვეში სასამართლო გადაწყვეტილება არასაპატიმრო სასჯელისა და პრობაციის ღონისძიების შეფარდების შესახებ სულ 946 პირის მიმართ იქნა გამოტანილი. შემდეგ დიაგრამაზე ასახულია ზემოთ აღნიშნული სასამართლო გადაწყვეტილებების რაოდენობა როგორც რეგიონულად, ასევე შეფარდებული ღონისძიების მიხედვით (იხ. დანართი, ცხრილი №46):

პრობაციონერების მატება რეგიონულ ჭრილში

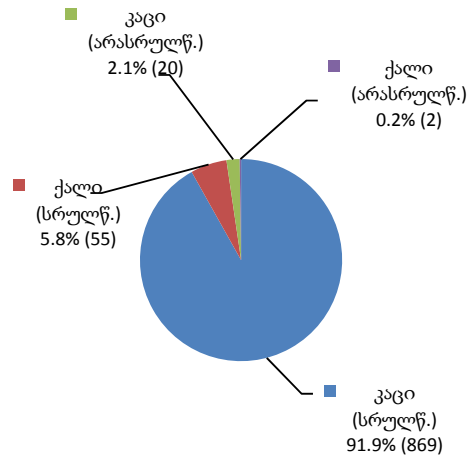


პრობაციონერების მატება შეფარდებული ღონისძიების მიხედვით



ქვემოთ დიაგრამაზე მოცემულია მატების მაჩვენებელი 2012 წლის აგვისტოს თვისთვის სქესობრივ-ასაკობრივ ჭრილში (იხ. დანართი, ცხრილი №47):

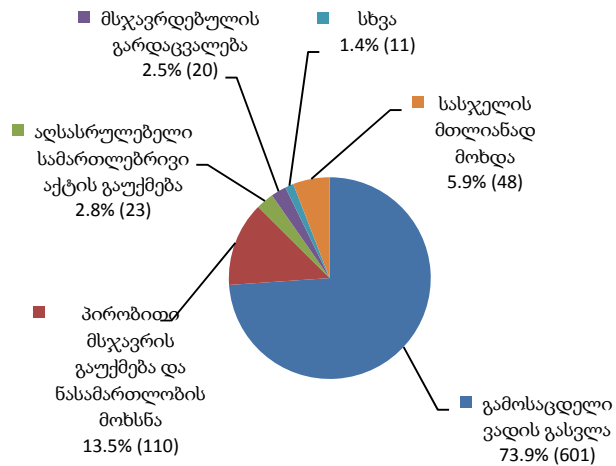
პრობაციონერების მატება სექსობრივ-ასაკობრივ ჭრილში



12.3 დასრულებული საქმეები

2012 წლის აგვისტოში დასრულებული საქმეები (813) დასრულების საფუძვლის მიხედვით ასე ნაწილდება (იხ. დანართი, ცხრილი №48):

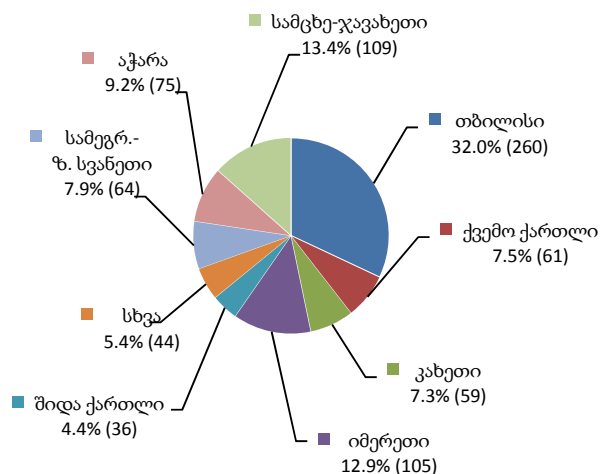
დასრულებული საქმეები



დიაგრამაზე კატეგორიაში "სხვა" ერთიანდება სასჯელის ვადის გასვლით, სასჯელის სხვა სახით შეცვლით, პირობითი მსჯავრის გაუქმებითა და განაჩენით დადგენილი სასჯელის აღსრულებით და სასჯელის მოუხდელი ნაწილის ვადის გასვლით (იხ. დანართი, ცხრილი №48).

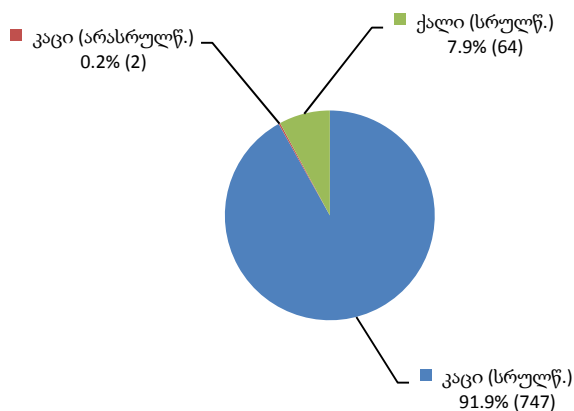
დასრულებული საქმეების რაოდენობის მხრივ თბილისის შემდეგ მეორე ადგილი სამცხე-ჯავახეთის რეგიონს უკავია, ხოლო რაოდენობრივად ბოლო ადგილზე რაჭა-ლეჩხუმისა და ქვემო სვანეთის რეგიონია 8 დასრულებული საქმით (იხ. დანართი, ცხრილი №48).

დასრულებული საქმეები რეგიონულ ჭრილში



დასრულებული საქმეების რაოდენობა პრობაციონერთა სექსობრივ-ასაკობრივ ჭრილში ამგვარია (იხ. დანართი, ცხრილი №49):

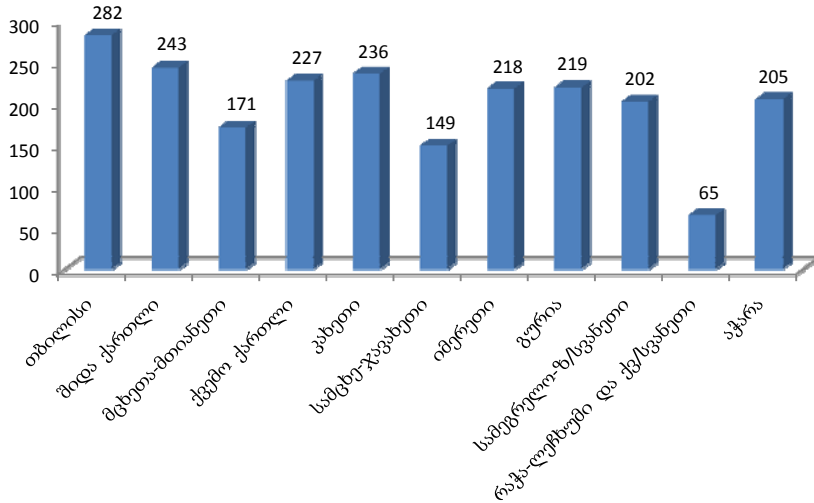
დასრულებული საქმეები სექსობრივ-ასაკობრივ ჭრილში



12.4 საქმეების საშუალო რაოდენობა ერთ ოფიცერზე რეგიონულ ჭრილში

2012 წლის აგვისტოს მონაცემების მიხედვით ქვეყანაში 40 489 პრობაციონერის საქმე 173 პრობაციის ოფიცერზე ნაწილდება. საქმეების საშუალო რაოდენობით ერთ ოფიცერზე რეგიონებში თბილისის ლიდერობს, რიგით მეორე ადგილზეა შიდა ქართლი. ყველაზე მცირე საშუალო მაჩვენებელი რაჭა-ლეჩხუმსა და ქვემო სვანეთში და გურიაში დაფიქსირდა. მთლიანი ქვეყნის მასშტაბით საქმეების საშუალო რაოდენობა ერთ ოფიცერზე აგვისტოში 234 იყო. ქვემოთ მოცემულ გრაფიკზე საქმეების საშუალო რაოდენობის რეგიონული მაჩვენებელია ასახული (იხ. დანართი, ცხრილი №50):

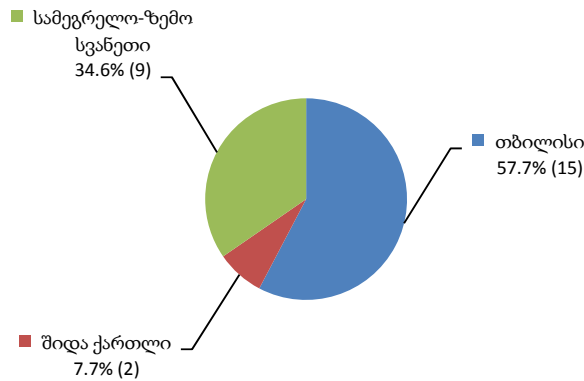
საქმეების საშუალო რაოდენობა ერთ ოფიცერზე რეგიონულ ჭრილში



12.5 პრობაციონერთა რესოციალიზაცია

2012 წლის აგვისტოს თვეში სასჯელაღსრულების, პრობაციისა და იურიდიული დახმარების საკითხთა სამინისტროს პრობაციის ეროვნული სააგენტოს ხელშეწყობით განხორციელებული რესოციალიზაციის პროგრამები 3 რეგიონში 26 პრობაციონერისთვის მოქმედებდა. მათ შორის ყველა სრულწლოვანი მამაკაცი იყო. ქვემოთ მოცემულ დიაგრამებზე ასახულია პრობაციონერთა რესოციალიზაციის აგვისტოს თვის სტატისტიკა რეგიონულ ჭრილსა და პროგრამების ტიპების მიხედვით (იხ. დანართი, ცხრილი №51, №52, №53).

პრობაციონერთა რესოციალიზაცია რეგიონებში



პრობაციონერთა რესოციალიზაცია პროგრამების
ტიპების მიხედვით

