

# სისხლის სამართლის სტატისტიკის

## ერთიანი ანგარიში

საანგარიშო პერიოდი - 2012 წლის სექტემბერი

შინაარსი

<b>თავი II. პროკურატურის სტატისტიკა</b> .....	<b>3</b>
ნაწილი 4 - სისხლისსამართლებრივი დევნის მაჩვენებლები სსკ-ის მუხლების მიხედვით .....	3
4.1 სისხლისსამართლებრივი დევნის დაწყების მაჩვენებლები .....	3
4.2 სისხლისსამართლებრივი დევნის შეწყვეტა .....	8
4.3 სასამართლოში წარმართვა .....	11
ნაწილი 5 - სტატისტიკური ინფორმაცია საპროცესო მოქმედებების მიხედვით .....	18
5.1 სისხლისსამართლებრივი დევნის დაწყება .....	18
5.2 სისხლისსამართლებრივი დევნის შეწყვეტა .....	19
5.3 სასამართლოში წარმართვა .....	20
ნაწილი 6 - არასრულწლოვანთა მიმართ განხორციელებული საპროცესო მოქმედებები .....	22
6.1 არასრულწლოვანთა მიერ ჩადენილი დანაშაულები .....	22
6.2 სისხლისსამართლებრივი დევნის დაწყება არასრულწლოვანთა მიმართ .....	23
6.3 სისხლისსამართლებრივი დევნის შეწყვეტა არასრულწლოვანთა მიმართ .....	24
6.4 არასრულწლოვანთა მიმართ საქმის სასამართლოში წარმართვა .....	24
<b>თავი III. სასამართლო სტატისტიკა</b> .....	<b>26</b>
ნაწილი 7 - სასამართლოს მიერ შეფარდებული აღკვეთის ღონისძიებები.....	26
7.1 აღკვეთის ღონისძიებების შეფარდების შედეგები .....	26
ნაწილი 8 - პირველი ინსტანციის სასამართლოებში განხილული სისხლის სამართლის საქმეები .....	29
8.1 პირველი ინსტანციის სასამართლოების მიერ განხილულ საქმეთა საერთო რაოდენობა .....	29
8.2 არსებითი განხილვით დამთავრებული საქმეები .....	30
8.3 საპროცესო შეთანხმებით განხილული საქმეები .....	31
ნაწილი 9 - მსჯავრდებულები .....	31
9.1 მსჯავრდებულთა განაწილება სასჯელის ფორმების მიხედვით .....	31
9.2 მსჯავრდებულთა შემადგენლობა .....	32

9.3 არასრულწლოვანი მსჯავრდებულები .....	35
ნაწილი 10 - დანაშაული და შეფარდებული სასჯელები .....	37
10.1 დანაშაულისა და შეფარდებული სასჯელების რაოდენობა დანაშაულთა სახეების მიხედვით .....	37
10.2 დანაშაულისა და დანიშნული სასჯელების რაოდენობა რეგიონების მიხედვით .....	42
<b>თავი IV. სასჯელაღსრულებისა და პრობაციის სტატისტიკა .....</b>	<b>45</b>
ნაწილი 11 - საქართველოს სასჯელაღსრულების, პრობაციისა და იურიდიული დახმარების საკითხთა სამინისტროს სასჯელაღსრულების დეპარტამენტი.....	45
11.1 ბრალდებულთა და მსჯავრდებულთა რაოდენობა სექსობრივ-ასაკობრივ ჭრილში.....	45
11.2 ბრალდებულები .....	46
11.3 არასრულწლოვანი ბრალდებულები და მსჯავრდებულები .....	47
11.4 მსჯავრდებულთა რაოდენობა დანაშაულის კატეგორიების მიხედვით .....	48
11.5 მსჯავრდებულთა რაოდენობა დაწესებულების ტიპის მიხედვით .....	49
11.6 ბრალდებულთა და მსჯავრდებულთა რაოდენობა დადგენილ ლიმიტებთან შედარებით.....	50
11.7 უცხოელი ბრალდებულები და მსჯავრდებულები .....	52
11.8 პატიმრობისა და თავისუფლების აღკვეთის (თ/ა) დაწესებულებებიდან გასულ ბრალდებულთა და მსჯავრდებულთა რაოდენობა .....	52
11.9 რესოციალიზაცია .....	53
11.10 დისციპლინური ღონისძიებები .....	55
11.11 სასჯელაღსრულების სისტემაში და სისტემის გასულ ბრალდებულთა და მსჯავრდებულთა რაოდენობა .....	55
11.12 კრიმინოგენული მდგომარეობა პატიმრობისა და თავისუფლების აღკვეთის (თ/ა) დაწესებულებებში .....	55
11.13 სამედიცინო მდგომარეობა პატიმრობისა და თავისუფლების აღკვეთის (თ/ა) დაწესებულებებში .....	58
ნაწილი 12 - საქართველოს სასჯელაღსრულების, პრობაციისა და იურიდიული დახმარების საკითხთა სამინისტროს მმართველობის სფეროში მოქმედი სსიპ - პრობაციის ეროვნული სააგენტო.....	64
12.1 პრობაციონერთა რაოდენობა .....	64
12.2 პრობაციონერთა რაოდენობის მატება.....	70
12.3 დასრულებული საქმეები .....	71
12.4 საქმეების საშუალო რაოდენობა ერთ ოფიცერზე რეგიონულ ჭრილში .....	73
12.5 პრობაციონერთა რესოციალიზაცია .....	74

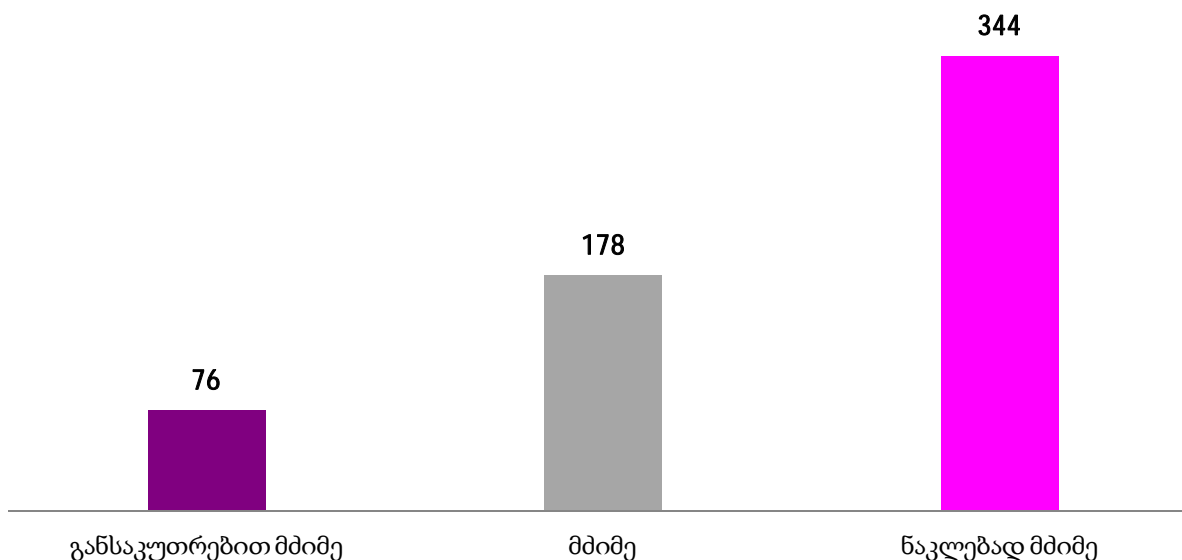
## თავი II. პროკურატურის სტატისტიკა<sup>1</sup>

### ნაწილი IV - სისხლისსამართლებრივი დევნის მაჩვენებლები სსკ-ის მუხლების მიხედვით

#### 4.1 სისხლისსამართლებრივი დევნის დაწყების მაჩვენებელი

2012 წლის სექტემბერში საქართველოში სისხლისსამართლებრივი დევნის დაწყების მაჩვენებელი დანაშაულთა კატეგორიებზე დანაშაულთა ფაქტების რაოდენობის მიხედვით შემდეგნაირია: განსაკუთრებით მძიმე კატეგორიის დანაშაულზე სისხლისსამართლებრივი დევნა დაიწყო 76 შემთხვევაში, მძიმე კატეგორიის დანაშაულზე - 178, ხოლო ნაკლებად მძიმე კატეგორიის დანაშაულზე 344 შემთხვევაში.

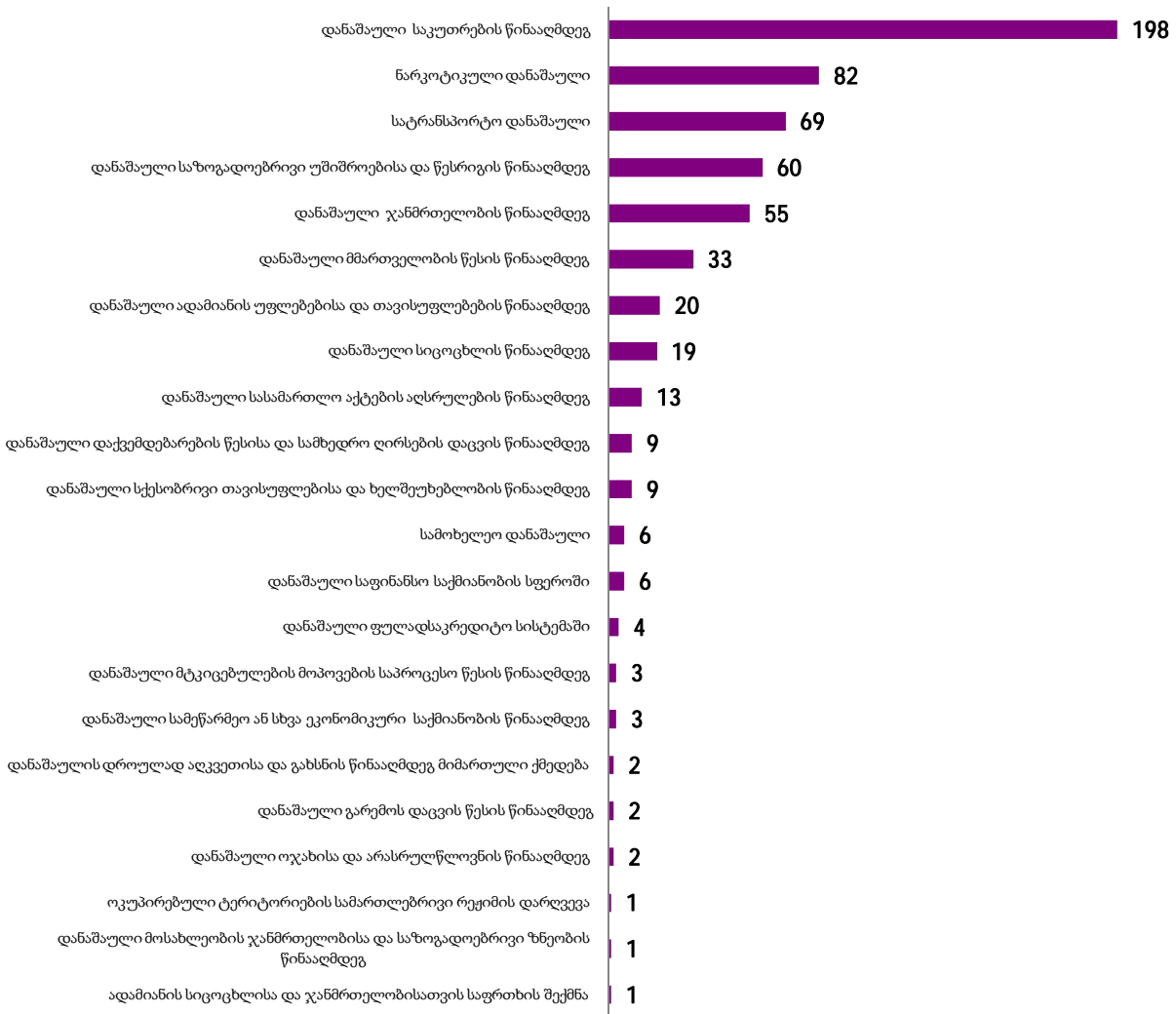
სისხლისსამართლებრივი დევნის დაწყების მაჩვენებელი დანაშაულთა კატეგორიების მიხედვით (2012 წლის სექტემბერი)



საანგარიშო პერიოდში დევნის დაწყების მაჩვენებელი დანაშაულთა ჯგუფებიდან ყველაზე მაღალი იყო საკუთრების წინააღმდეგ მიმართულ დანაშაულებზე (198), შემდეგ ნარკოდანაშაულებზე (82) და სატრანსპორტო დანაშაულებზე (69) (იხ, დანართი ცხრილი #5).

<sup>1</sup> ანგარიშის ეს ნაწილი მომზადებულია მთავარი პროკურატურის შინაგან საქმეთა სამინისტროს ტერიტორიულ ორგანოებში საპროკურორო საქმიანობაზე ზედამხედველობის დეპარტამენტის ანალიტიკური სამმართველოს მიერ.

**დევნის დაწყების მაჩვენებელი დანაშაულთა ჯგუფების მიხედვით  
(2012 წლის სექტემბერი)**

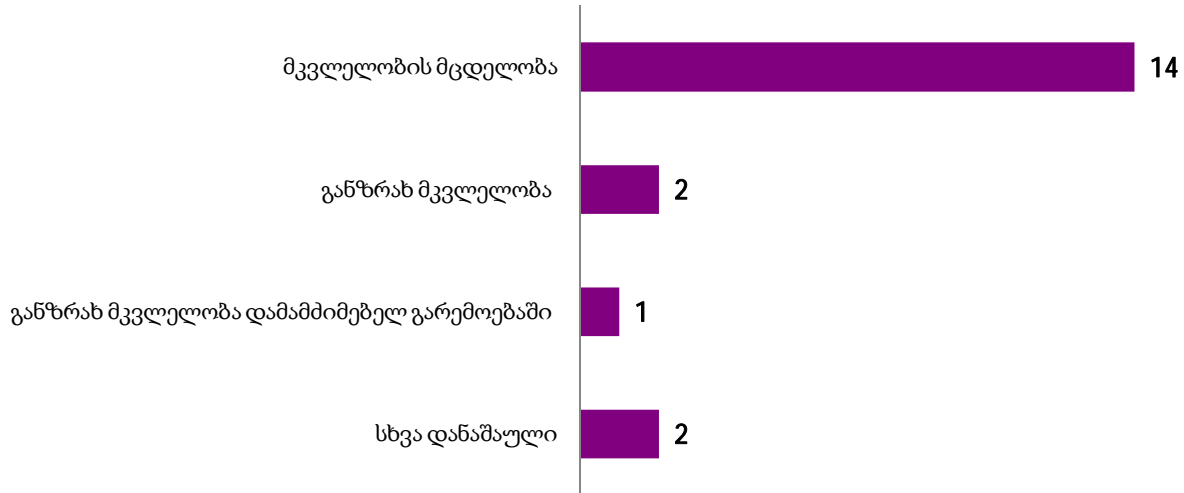


2012 წლის სექტემბერში სისხლისსამართლებრივი დევნის დაწყების მაჩვენებელი სსკ-ით გათვალისწინებულ დანაშაულთა სხვა ჯგუფებში არ დაფიქსირებულა.

დევნის დაწყების მაჩვენებელი დანაშაულთა ცალკეული სახეობების მიხედვით შემდეგნაირია:

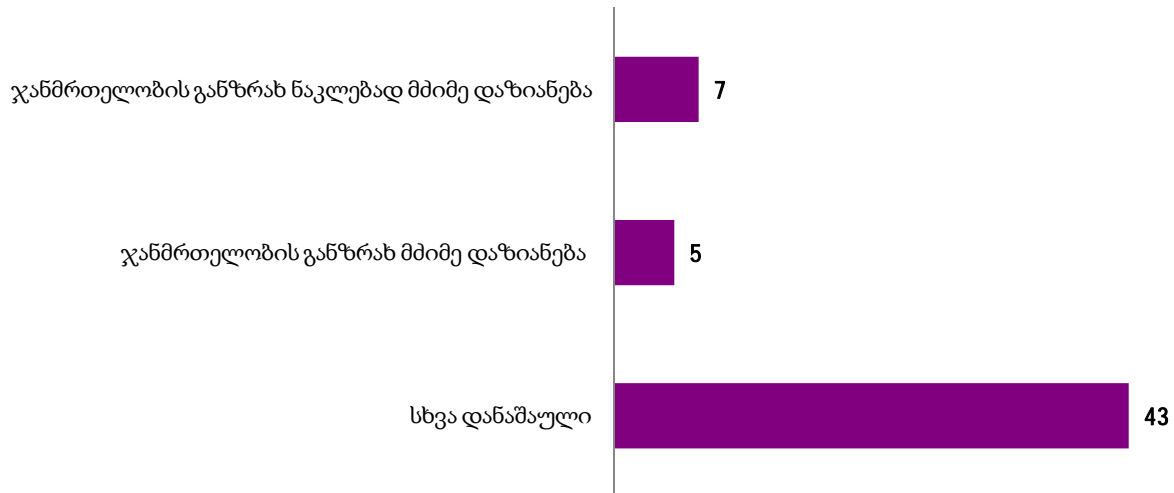
**სიცოცხლის წინააღმდეგ მიმართული დანაშაულებიდან** განზრახ მკვლელობის დანაშაულზე დევნა დაიწყო 2 შემთხვევაში, დამამძიმებელ გარემოებაში ჩადენილი განზრახ მკვლელობის დანაშაულზე - 1 შემთხვევაში, ხოლო მკვლელობის მცდელობის დანაშაულებზე - 14 შემთხვევაში.

დევნის დაწყების მაჩვენებელი სიცოცხლის წინააღმდეგ მიმართულ  
დანაშაულებზე  
(2012 წლის სექტემბერი)



ჯანმრთელობის წინააღმდეგ მიმართული დანაშაულებიდან ჯანმრთელობის განზრახ მძიმე დაზიანებაზე დევნა დაიწყო 5 შემთხვევაში, ჯანმრთელობის განზრახ ნაკლებად მძიმე დაზიანებაზე - 7 შემთხვევაში.

დევნის დაწყების მაჩვენებელი ჯანმრთელობის წინააღმდეგ მიმართულ  
დანაშაულებზე  
(2012 წლის სექტემბერი)

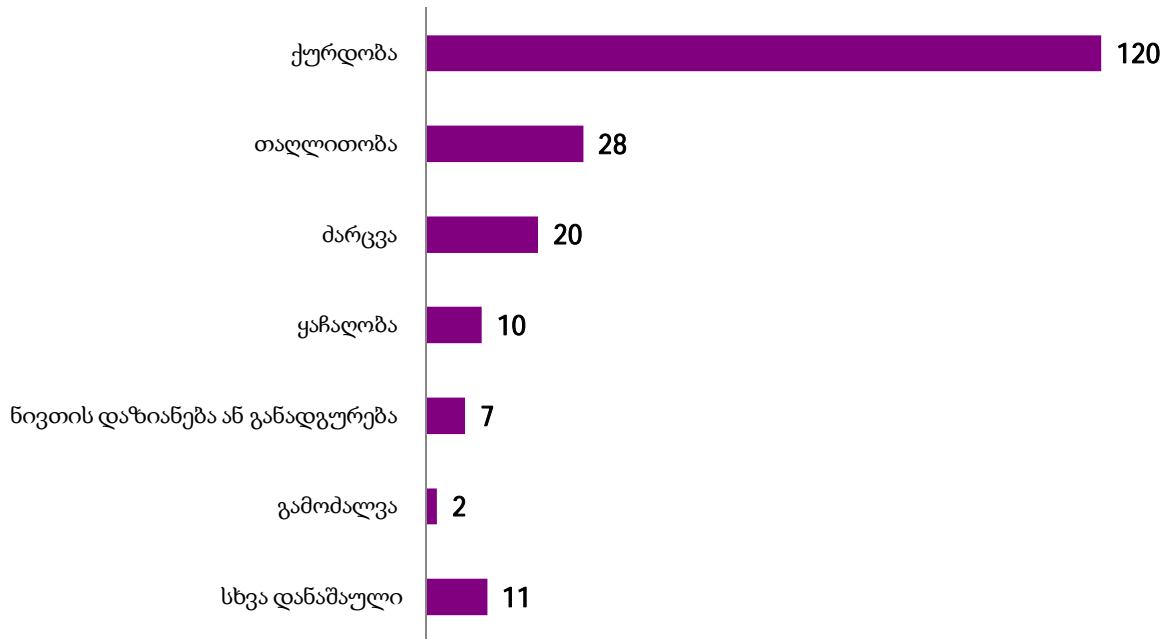


სქესობრივი თავისუფლებისა და ხელშეუხებლობის წინააღმდეგ მიმართული დანაშაულებიდან გაუპატიურების მუხლით ჩადენილ დანაშაულზე დევნა დაიწყო 4 ფაქტზე.

ადამიანის უფლებებისა და თავისუფლებების წინააღმდეგ მიმართული დანაშაულებიდან თავისუფლების უკანონო აღკვეთის დანაშაულზე დევნა დაიწყო 3 შემთხვევაში.

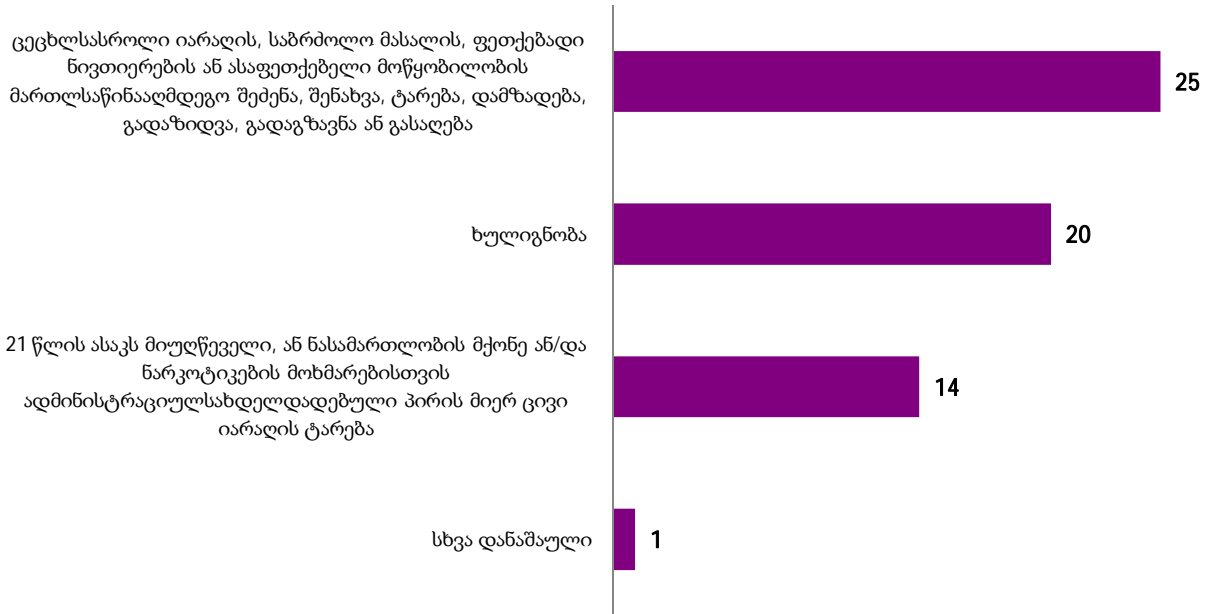
საკუთრების წინააღმდეგ მიმართული დანაშაულებიდან დევნის დაწყების მაჩვენებელი ყველაზე მაღალი იყო ქურდობისა (120) და თაღლითობის (28) დანაშაულებზე:

**დევნის დაწყების მაჩვენებელი საკუთრების წინააღმდეგ მიმართულ დანაშაულებზე (2012 წლის სექტემბერი)**



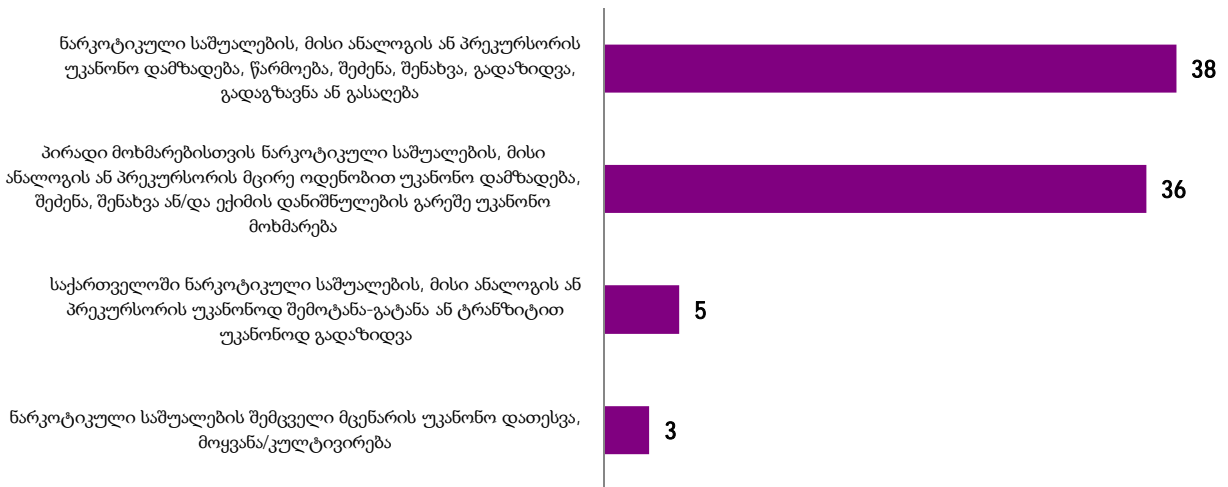
საზოგადოებრივი უშიშროებისა და წესრიგის წინააღმდეგ მიმართულ დანაშაულებზე დევნის დაწყების მაჩვენებლები შემდეგნაირია: ცეცხლსასროლი იარაღის, საბრძოლო მასალის, ფეთქებადი ნივთიერების ან ასაფეთქებელი მოწყობილობის მართლსაწინააღმდეგო შეძენა, შენახვა, ტარება, დამზადება, გადაზიდვა, გადაგზავნა ან გასაღების დანაშაულზე დევნა დაიწყო 25 ფაქტზე, 21 წლის ასაკს მიუღწეველი ან ნასამართლობის მქონე ან/და ნარკოტიკების მოხმარებისთვის ადმინისტრაციულსახდელდადებული პირის მიერ ცივი იარაღის ტარების დანაშაულზე - 14, ხოლო ხულიგნობის დანაშაულზე დევნა დაიწყო 20 შემთხვევაში.

**დევენის დაწყების მაჩვენებელი საზოგადოებრივი უშიშროებისა და წესრიგის  
წინააღმდეგ მიმართულ დანაშაულებზე  
(2012 წლის სექტემბერი)**



**ნარკოტიკული დანაშაულებიდან** დევნის დაწყების მაჩვენებელი ყველაზე მაღალი იყო ისეთ დანაშაულზე, როგორცაა: პირადი მოხმარებისთვის ნარკოტიკული საშუალების, მისი ანალოგის ან პრეკურსორის მცირე ოდენობით უკანონო დამზადება, შეძენა, შენახვა ან/და ექიმის დანიშნულების გარეშე უკანონო მოხმარება (36).

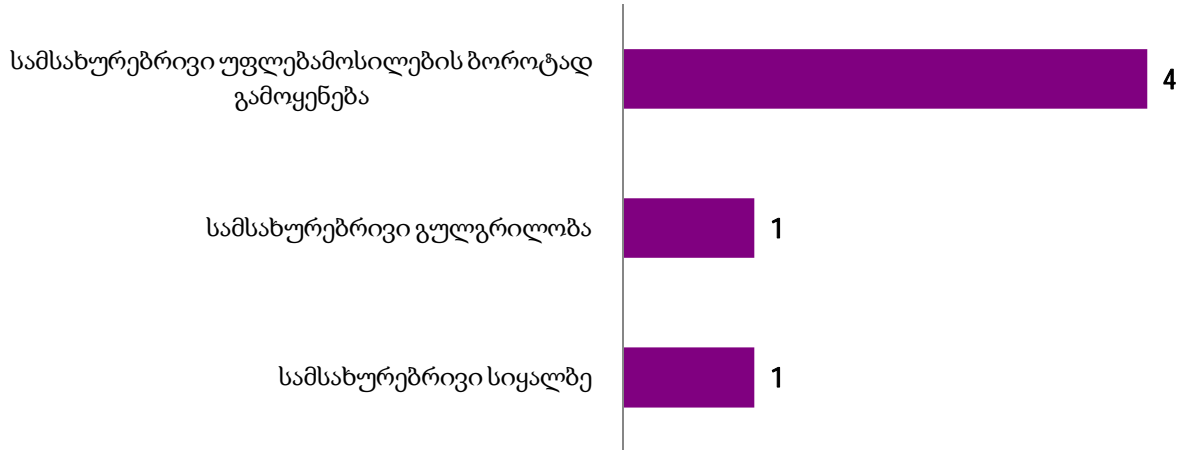
**დევენის დაწყების მაჩვენებელი ნარკოტიკულ დანაშაულებზე  
(2012 წლის სექტემბერი)**



**სატრანსპორტო დანაშაულებიდან** ტრანსპორტის მოძრაობის უსაფრთხოების, ან ექსპლუატაციის წესის დარღვევის დანაშაულზე სისხლისსამართლებრივი დევნა დაიწყო 69 შემთხვევაში.

სამოხელეო დანაშაულებზე დევნის დაწყების მაჩვენებელი ყველაზე მაღალი იყო სამსახურებრივი უფლებამოსილების ბოროტად გამოყენების დანაშაულებზე:

**დევნის დაწყების მაჩვენებელი სამოხელეო დანაშაულებზე  
(2012 წლის აგვისტო)**



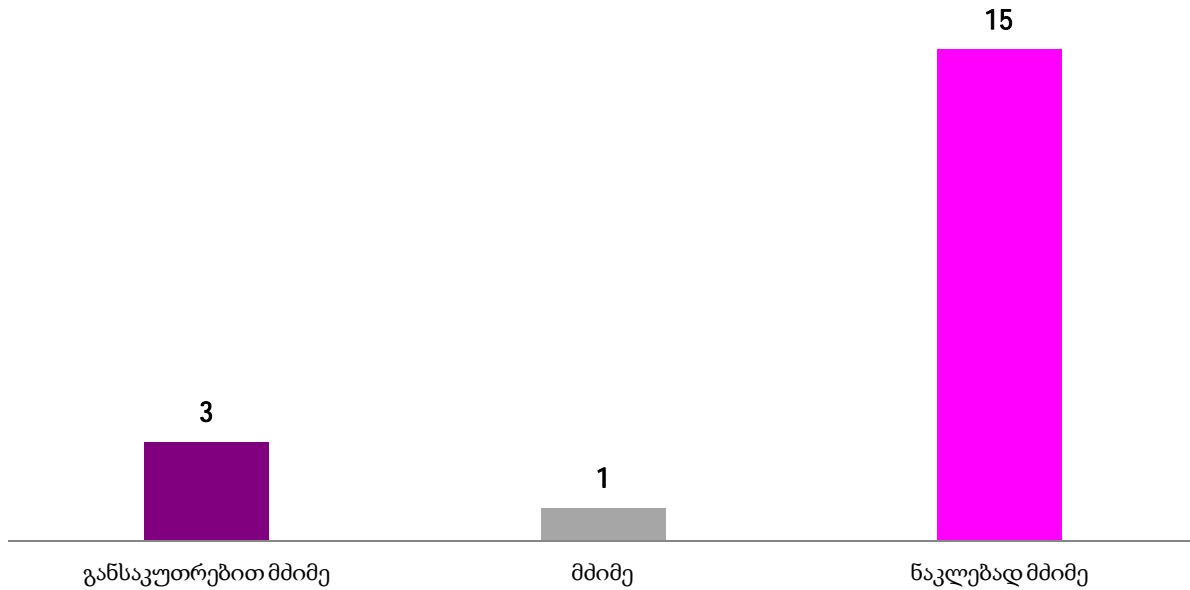
მმართველობის წესის წინააღმდეგ მიმართული დანაშაულებიდან ყალბი დოკუმენტის, ბეჭდის, შტამპის, ან ბლანკის დამზადება, გასაღება, ან გამოყენების დანაშაულზე სისხლისსამართლებრივი დევნა დაიწყო 14 შემთხვევაში.

**4.2 სისხლისსამართლებრივი დევნის შეწყვეტა**

საანგარიშო პერიოდში დანაშაულთა კატეგორიების მიხედვით სისხლისსამართლებრივი დევნის შეწყვეტის მაჩვენებელი შემდგენაირია: სისხლისსამართლებრივი დევნა შეწყდა განსაკუთრებით მძიმე კატეგორიის დანაშაულის 3 ფაქტზე, მძიმე კატეგორიის დანაშაულის - 1 ფაქტზე, ხოლო ნაკლებად მძიმე კატეგორიის დანაშაულის - 15 ფაქტზე:

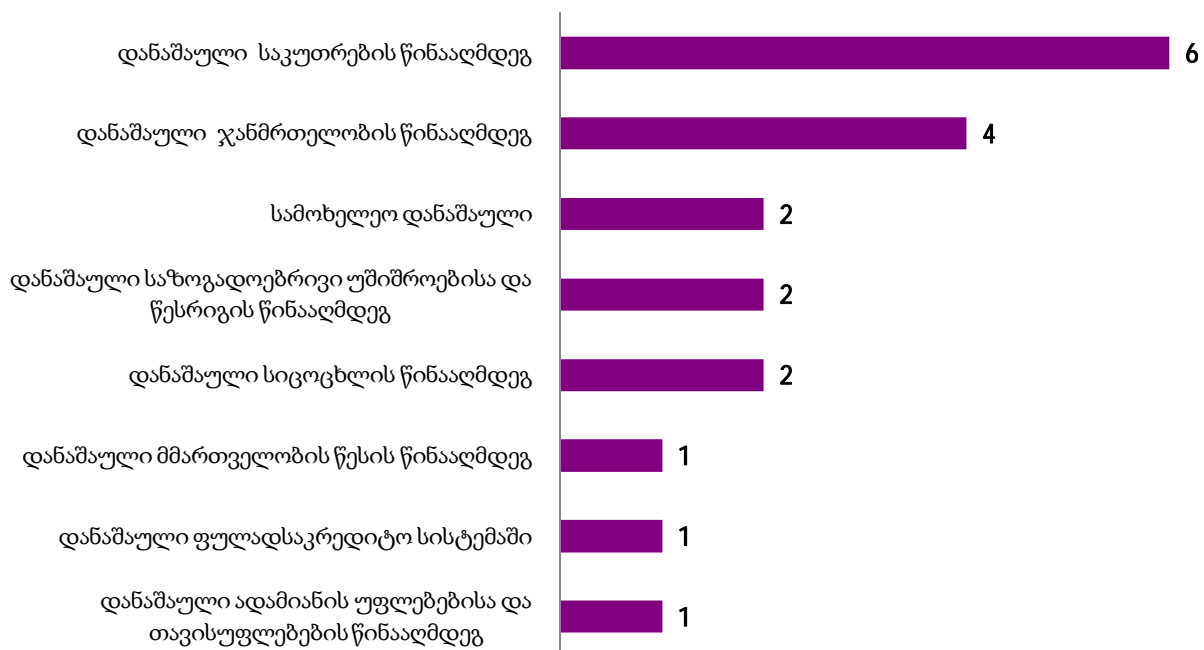


სისხლისსამართლებრივი დევნის შეწყვეტის მაჩვენებელი დანაშაულთა კატეგორიების მიხედვით (2012 წლის სექტემბერი)



დანაშაულთა ჯგუფების მიხედვით სისხლისსამართლებრივი დევნის შეწყვეტის მაჩვენებელი ყველაზე მაღალი იყო საკუთრების წინააღმდეგ მიმართულ დანაშაულებზე (6 ფაქტი). (იხ. დანართი ცხრილი #5).

დევნის შეწყვეტის მაჩვენებელი დანაშაულთა ჯგუფების მიხედვით (2012 წლის სექტემბერი)



სისხლისსამართლებრივი დევნის შეწყვეტის მაჩვენებლები სსკ-ით გათვალისწინებულ დანაშაულთა სხვა ჯგუფებში არ დაფიქსირებულა.

დევნის შეწყვეტის მაჩვენებელი დანაშაულთა ცალკეული სახეობების მიხედვით შემდეგნაირია:

**სიცოცხლის წინააღმდეგ მიმართული დანაშაულებზე** დევნის შეწყვეტის მაჩვენებელი დაფიქსირდა მკვლელობის მცდელობის 1 ფაქტსა და დამამძიმებელ გარემოებაში ჩადენილი განზრახ მკვლელობის 1 დანაშაულზე.

**დევნის შეწყვეტის მაჩვენებელი სიცოცხლის წინააღმდეგ მიმართულ დანაშაულებზე (2012 წლის სექტემბერი)**



**ჯანმრთელობის წინააღმდეგ მიმართულ დანაშაულებზე** დევნის შეწყვეტის მაჩვენებლები ამგვარია:

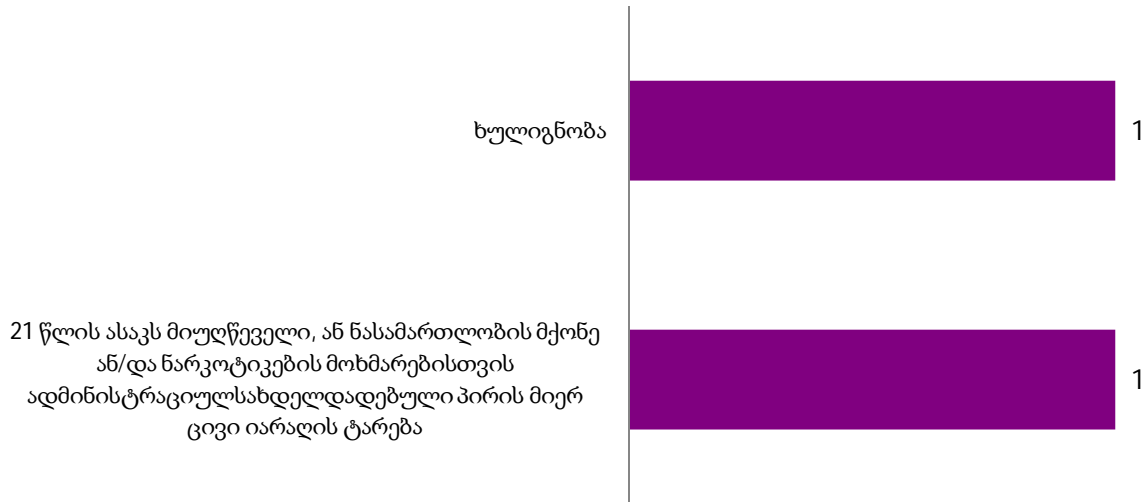
**დევნის შეწყვეტის მაჩვენებელი ჯანმრთელობის წინააღმდეგ მიმართულ დანაშაულებზე (2012 წლის სექტემბერი)**



**საკუთრების წინააღმდეგ მიმართული დანაშაულებიდან** დევნის შეწყვეტის მაჩვენებლები დაფიქსირდა ქურდობის (4) დანაშაულზე:

საზოგადოებრივი უშიშროებისა და წესრიგის წინააღმდეგ მიმართულ დანაშაულებზე სისხლისსამართლებრივი დევნის შეწყვეტის მაჩვენებლები ამგვარია:

**დევნის შეწყვეტის მაჩვენებელი საზოგადოებრივი უშიშროებისა და წესრიგის წინააღმდეგ მიმართულ დანაშაულებზე (2012 წლის სექტემბერი)**

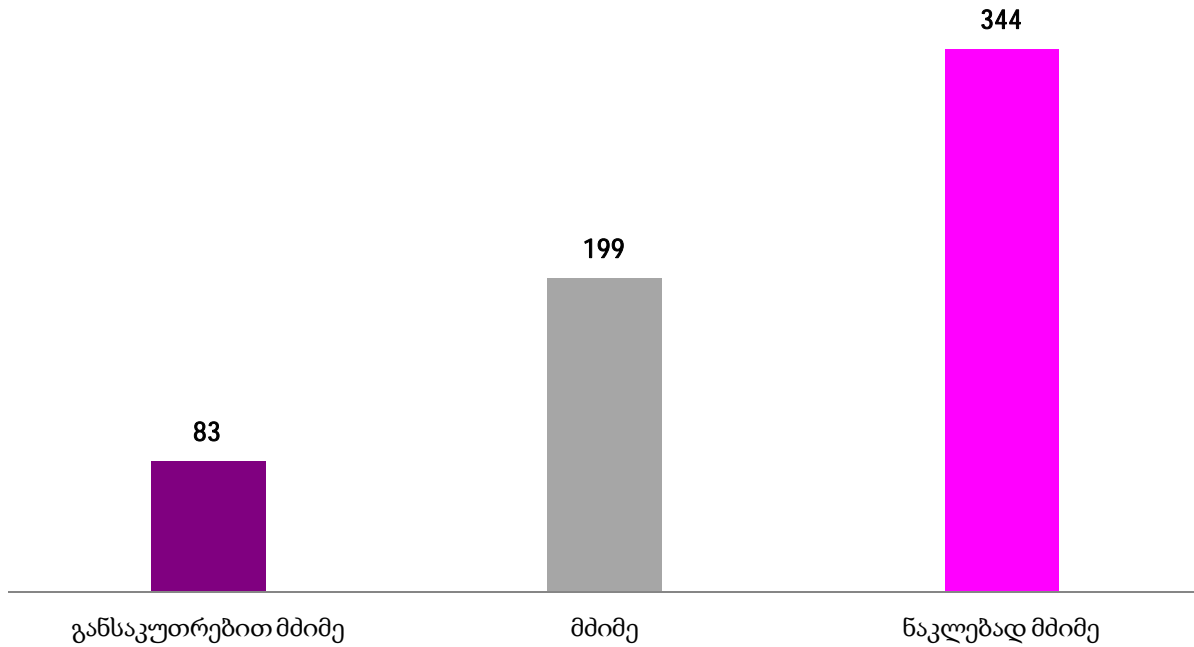


მმართველობის წინააღმდეგ მიმართული დანაშაულებიდან დევნის შეწყვეტის მაჩვენებელი დაფიქსირდა მხოლოდ ყალბი დოკუმენტის, ბეჭდის, შტამპის ან ბლანკის დამზადება, გასაღება ან გამოყენების 1 ფაქტზე.

### 4.3 სასამართლოში წარმართვა

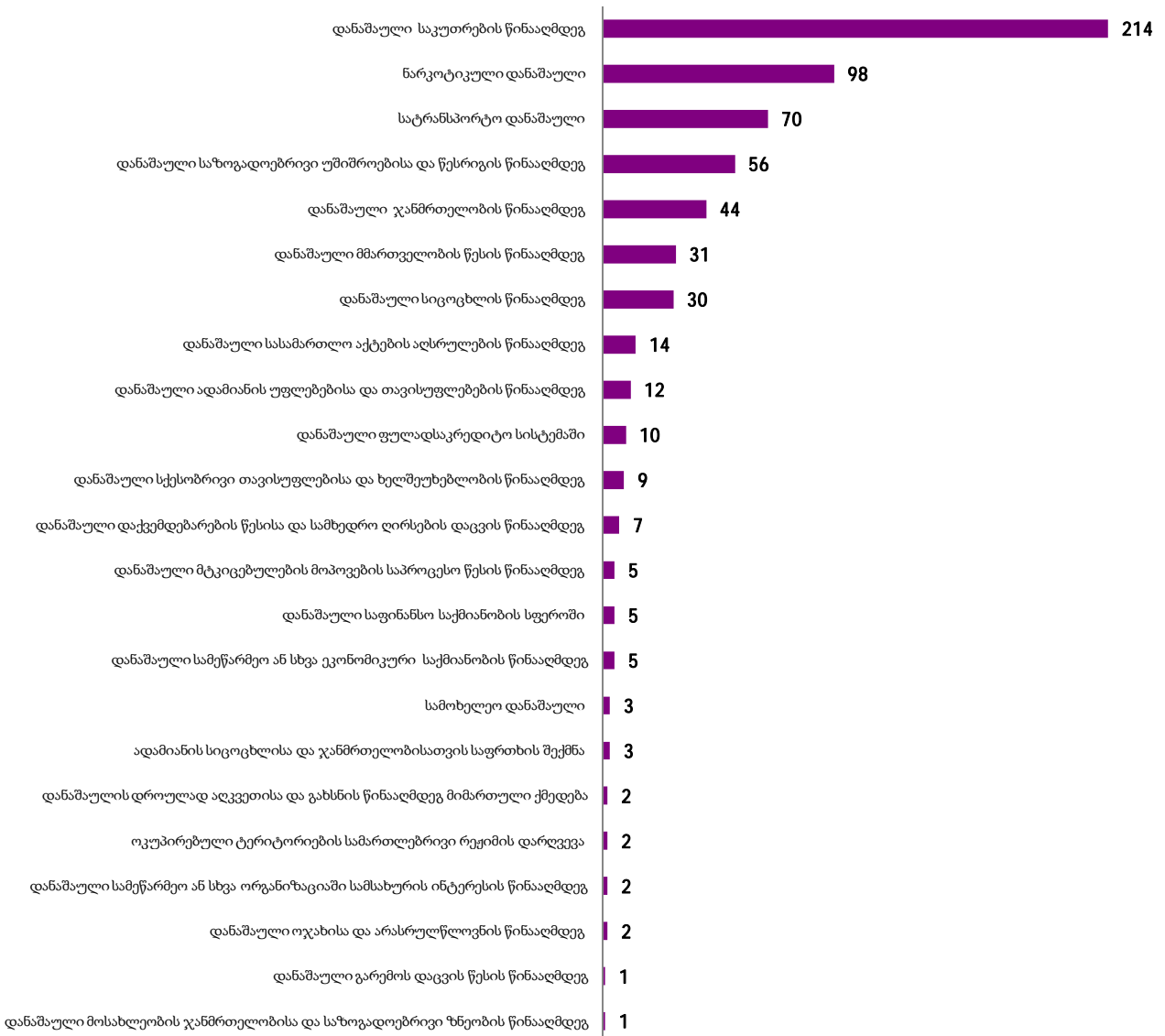
სასამართლოში საქმის წარმართვის მაჩვენებელი დანაშაულთა კატეგორიების მიხედვით შემდეგნაირია: განსაკუთრებით მძიმე კატეგორიის დანაშაულზე სასამართლოში საქმე წარიმართა 83 შემთხვევაში, მძიმე კატეგორიის დანაშაულზე - 199 შემთხვევაში, ხოლო ნაკლებად მძიმე კატეგორიის დანაშაულზე - 344 შემთხვევაში.

სასამართლოში წარმართვის მაჩვენებელი დანაშაულთა კატეგორიებზე  
(2012 წლის სექტემბერი)



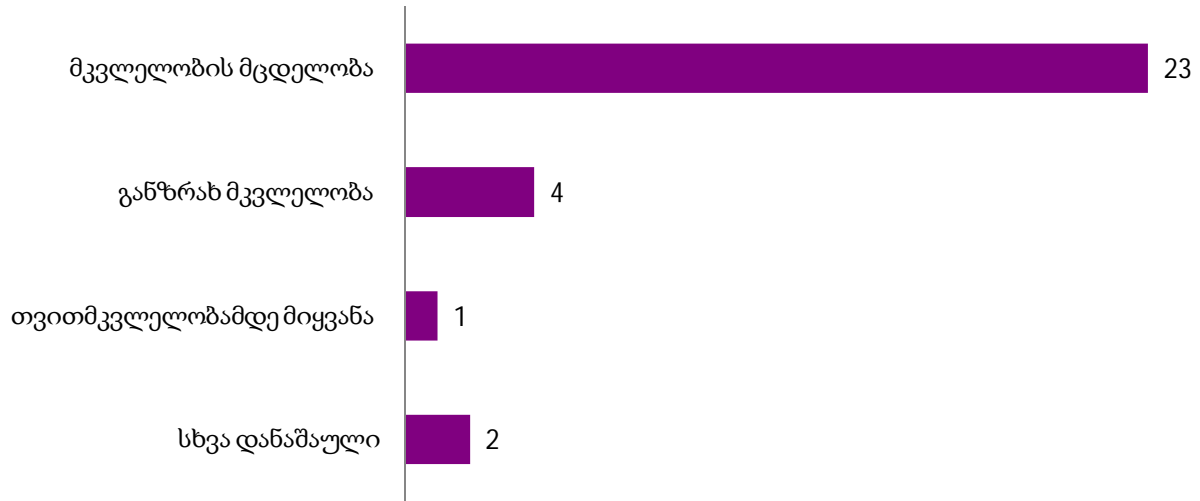
დანაშაულთა ჯგუფების მიხედვით სასამართლოში საქმის წარმართვის მაჩვენებელი ყველაზე მაღალი იყო საკუთრების წინააღმდეგ მიმართულ დანაშაულებზე (214), შემდეგ ნარკოდანაშაულებზე (98). (იხ. დანართი, ცხრილი #5).

**სასამართლოში წარმართვის მაჩვენებელი დანაშაულთა ჯგუფების მიხედვით  
(2012 წლის სექტემბერი)**



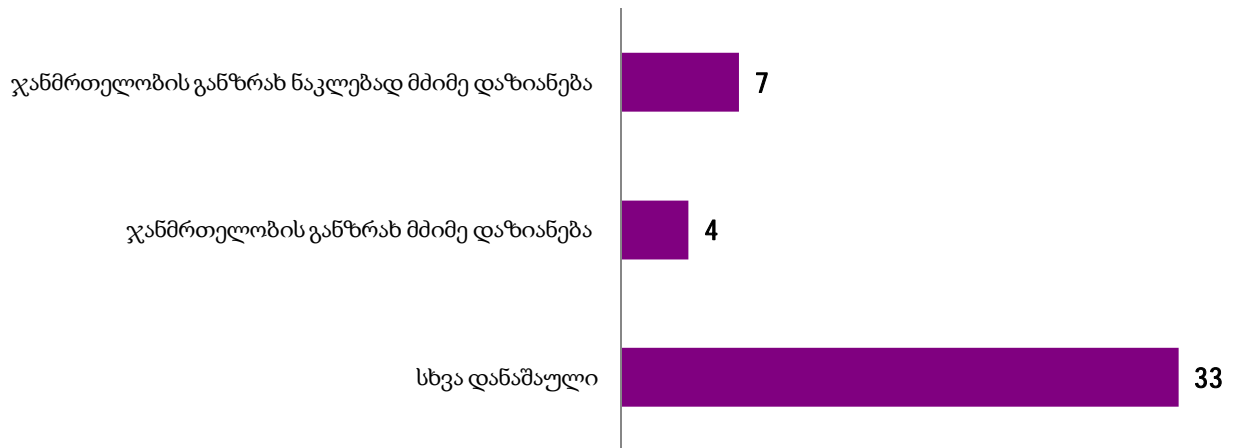
**სიცოცხლის წინააღმდეგ მიმართული დანაშაულებიდან** სასამართლოში საქმე წარიმართა მკვლელობის მცდელობის 23 ფაქტზე, განზრახ მკვლელობის - 4 ფაქტსა და თვითმკვლელობამდე მიყვანის - 1 ფაქტზე.

**სასამართლოში წარმართვის მაჩვენებელი სიცოცხლის წინააღმდეგ  
მიმართულ დანაშაულებზე  
(2012 წლის სექტემბერი)**



ჯანმრთელობის წინააღმდეგ მიმართული დანაშაულებიდან ჯანმრთელობის განზრახ ნაკლებად მძიმე დაზიანების დანაშაულზე საქმე სასამართლოში წარიმართა 7 შემთხვევაში და ჯანმრთელობის განზრახ მძიმე დაზიანების დანაშაულზე - 4 შემთხვევაში:

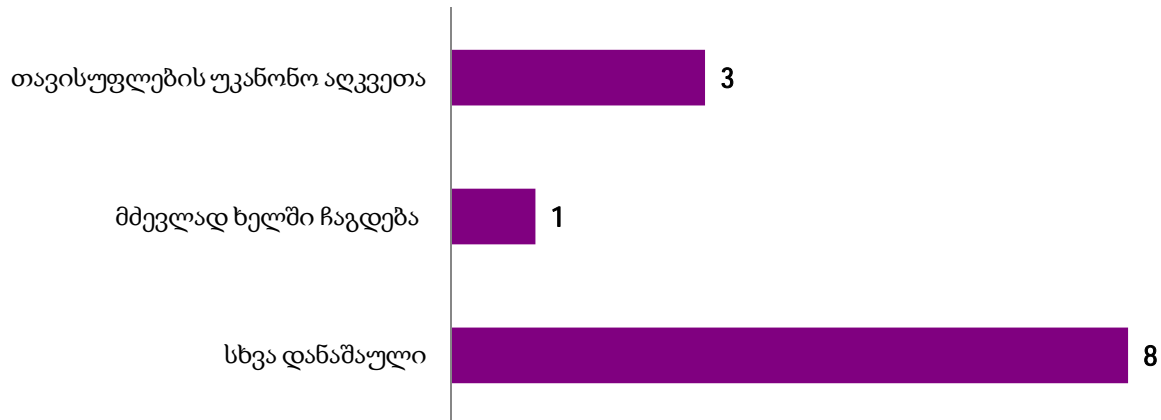
**სასამართლოში წარმართვის მაჩვენებელი ჯანმრთელობის წინააღმდეგ  
მიმართულ დანაშაულებზე  
(2012 წლის სექტემბერი)**



სქესობრივი თავისუფლებისა და ხელშეუხებლობის წინააღმდეგ მიმართული დანაშაულებიდან გაუპატიურების დანაშაულზე საქმე სასამართლოში წარიმართა 5 ფაქტზე.

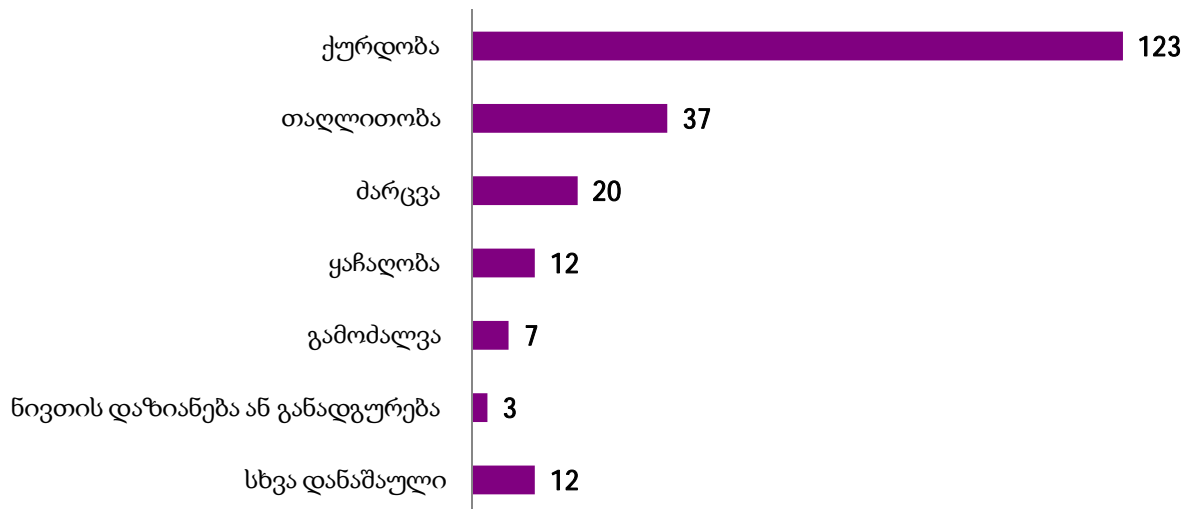
ადამიანის უფლებებისა და თავისუფლებების წინააღმდეგ მიმართული დანაშაულებიდან თავისუფლების უკანონო აღკვეთის დანაშაულზე საქმე სასამართლოში წარმართა 3 შემთხვევაში, ხოლო მძევლად ხელში ჩაგდების დანაშაულზე - 1 შემთხვევაში.

სასამართლოში წარმართვის მაჩვენებელი ადამიანის უფლებებისა და თავისუფლებების წინააღმდეგ მიმართულ დანაშაულებზე (2012 წლის სექტემბერი)



საკუთრების წინააღმდეგ მიმართულ დანაშაულებზე სასამართლოში წარმართულ საქმეებში ყველაზე მაღალი იყო ქურდობისა და თაღლითობის მაჩვენებლები:

სასამართლოში წარმართვის მაჩვენებელი საკუთრების წინააღმდეგ მიმართულ დანაშაულებზე (2012 წლის სექტემბერი)



საზოგადოებრივი უშიშროებისა და წესრიგის წინააღმდეგ მიმართული დანაშაულებზე სასამართლოში წარმართულ საქმეებში ყველაზე ხშირი იყო 21 წლის ასაკს მიუღწეველი, ან

ნასამართლობის მქონე ან/და ნარკოტიკების მოხმარებისთვის ადმინისტრაციულსახდელდადებული პირის მიერ ცივი იარაღის ტარების ფაქტები (21):

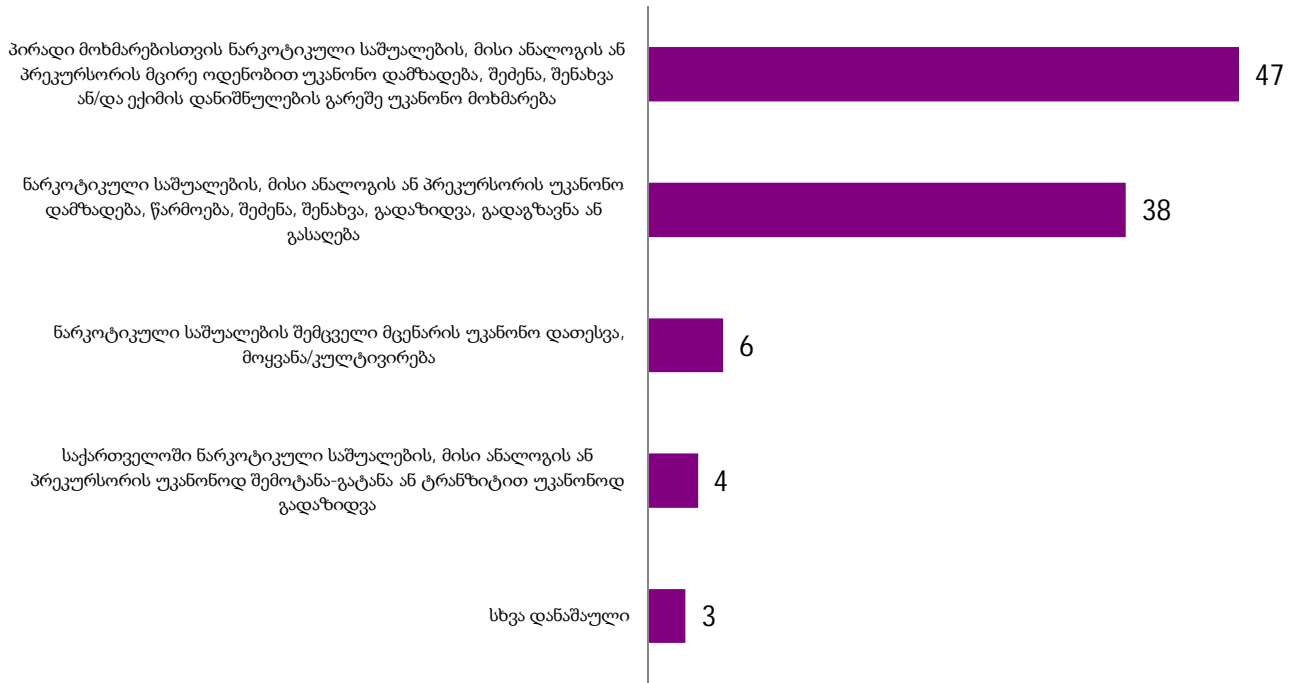
**სასამართლოში წარმართვის მაჩვენებელი საზოგადოებრივი უშიშროებისა და წესრიგის წინააღმდეგ მიმართულ დანაშაულებზე (2012 წლის სექტემბერი)**



**ნარკოტიკული დანაშაულებიდან** სასამართლოში წარმართულ საქმეებში ყველაზე ხშირი იყო პირადი მოხმარებისთვის ნარკოტიკული საშუალების, მისი ანალოგის ან პრეკურსორის მცირე ოდენობით უკანონოდ დამზადება, შექმნა, შენახვა ან/და ექიმის დანიშნულების გარეშე უკანონო მოხმარება (47 შემთხვევა):



**სასამართლოში წარმართვის მაჩვენებელი ნარკოტიკულ დანაშაულებზე  
(2012 წლის სექტემბერი)**



**სატრანსპორტო დანაშაულებიდან** ტრანსპორტის მოძრაობის უსაფრთხოების, ან ექსპლუატაციის წესის დარღვევის დანაშაულზე საქმე სასამართლოში წარმართა 70 შემთხვევაში.

**სამოხელეო დანაშაულებზე** სასამართლოში საქმის წარმართვის მაჩვენებელი ცალკეულ მუხლებზე შემდეგნაირია:

**სასამართლოში წარმართვის მაჩვენებელი სამოხელეო დანაშაულებზე  
(2012 წლის სექტემბერი)**



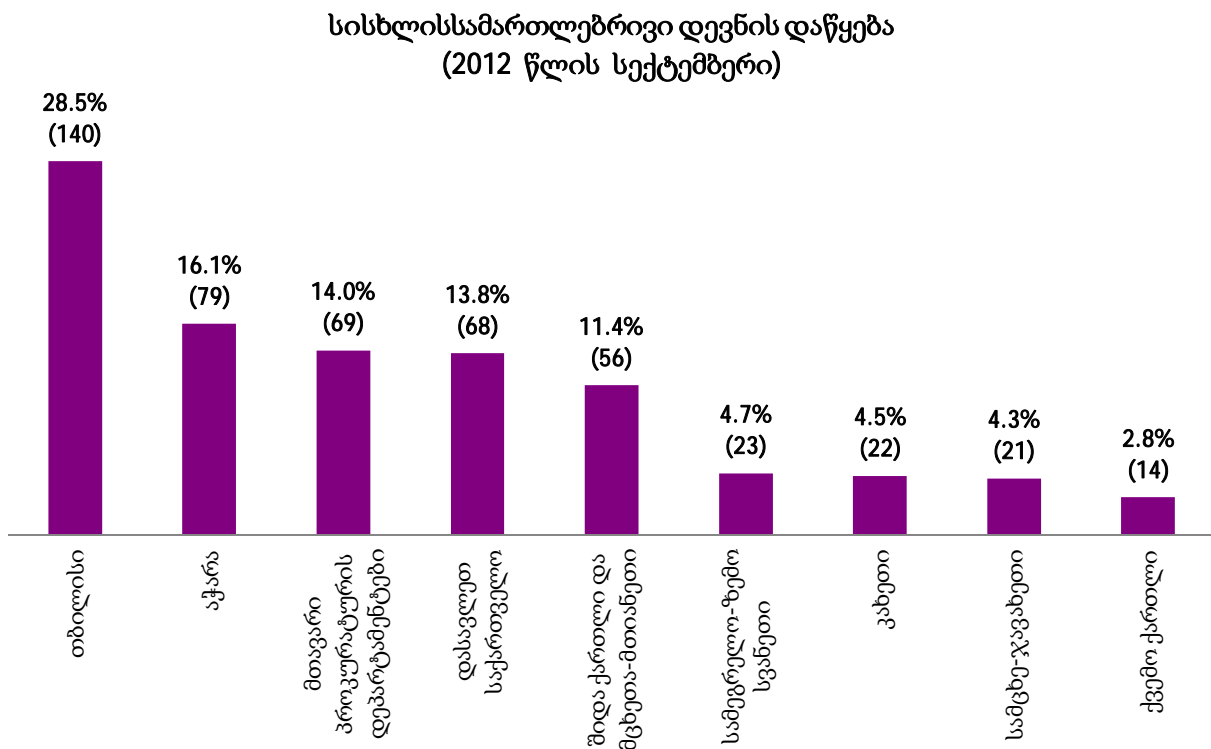
მმართველობის წესის წინააღმდეგ მიმართული დანაშაულებიდან ყალბი დოკუმენტის, ბეჭდის, შტამპის, ან ბლანკის დამზადება, გასაღება, გამოყენების დანაშაულზე საქმე სასამართლოში წარიმართა 12 ფაქტზე.

## ნაწილი V - სტატისტიკური ინფორმაცია საპროცესო მოქმედებების მიხედვით

### 5.1 სისხლისსამართლებრივი დევნის დაწყება

2012 წლის სექტემბერში სისხლისსამართლებრივი დევნა დაიწყო 492 პირის მიმართ. აქედან 16,9%-მა (83 პირი) დანაშაული ჩაიდინა გამოსაცდელი ვადის გასვლამდე (იხ. დანართი ცხრილი №6).

2012 წლის სექტემბრის თვეში სისხლისსამართლებრივი დევნის დაწყების მაჩვენებლები რეგიონებისა და მთავარი პროკურატურის დეპარტამენტების მიხედვით ამგვარია:



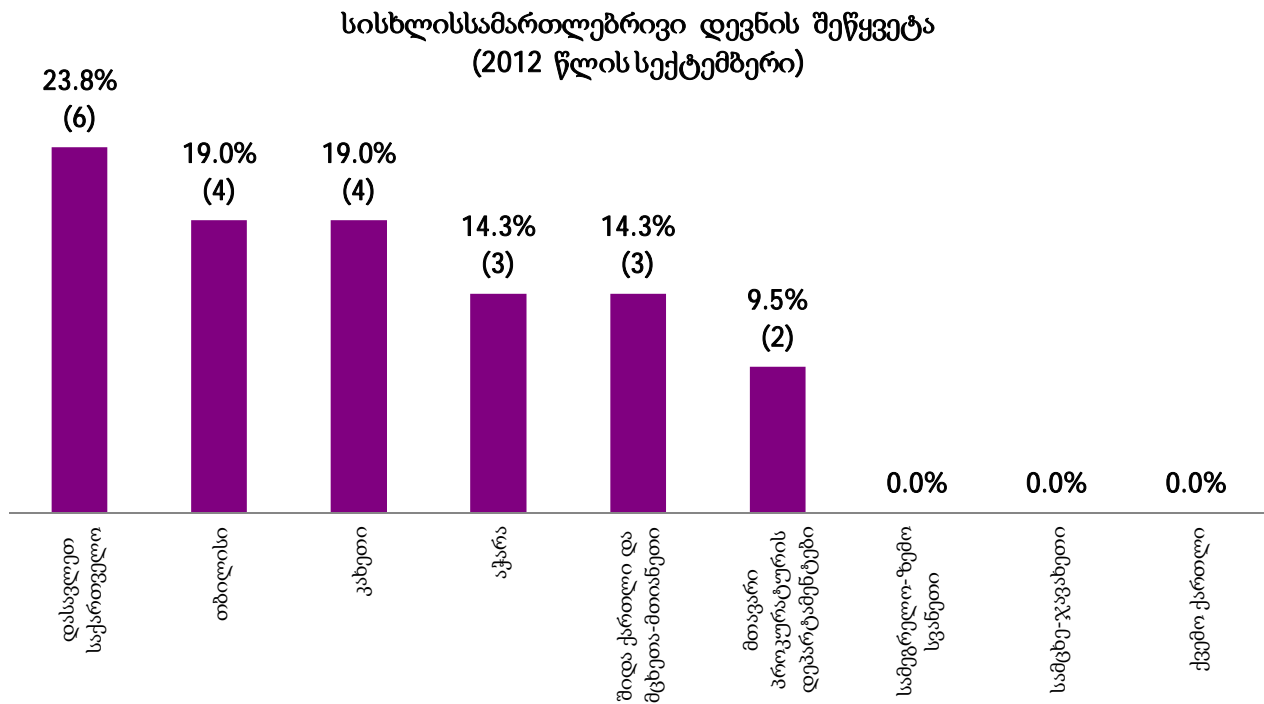
2012 წლის სექტემბერში სისხლისსამართლებრივი დევნის დაწყების ყველაზე მაღალი პროცენტული მაჩვენებელი დაფიქსირდა **თბილისში (140 პირი)** და შეადგინა სულ დევნის დაწყების 28,5%, ხოლო

ყველაზე დაბალი პროცენტული მაჩვენებელი აღინიშნა *ქვემო ქართლში (14 პირი)* და შეადგინა სულ დაწყებული დევნის 2,8% (იხ. დანართი ცხრილი №7;8) .

## 5.2 სისხლისსამართლებრივი დევნის შეწყვეტა

2012 წლის სექტემბრის თვეში სისხლისსამართლებრივი დევნა შეწყდა 21 პირის მიმართ. (იხ. დანართი ცხრილი №6).

სისხლისსამართლებრივი დევნის შეწყვეტის ყველაზე მაღალი პროცენტული მაჩვენებელი დაფიქსირდა *თბილისში (17 პირი)* და შეადგინა სულ სისხლისსამართლებრივი დევნის შეწყვეტის 47,2%. (იხ. დანართი ცხრილი №7;8).

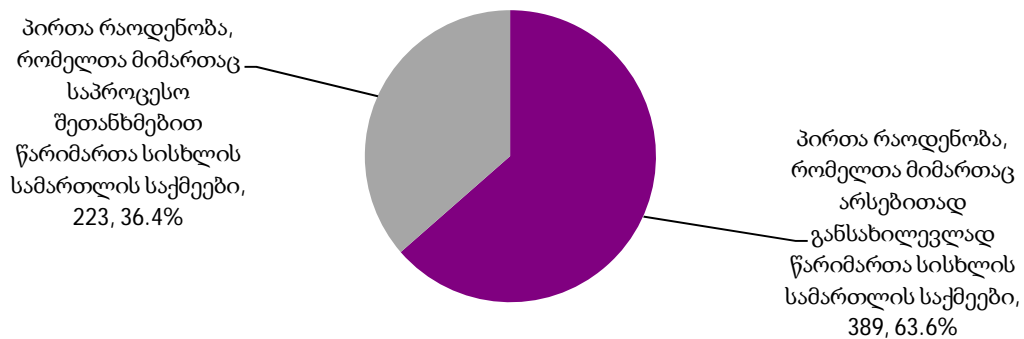


როგორც მონაცემებიდან ვხედავთ, სისხლისსამართლებრივი დევნის შეწყვეტის მაჩვენებელი არ დაფიქსირებულა *სამეგრელო-ზემო სვანეთის, სამცხე-ჯავახეთისა და ქვემო ქართლის რეგიონებში.*

### 5.3 სასამართლოში წარმართვა

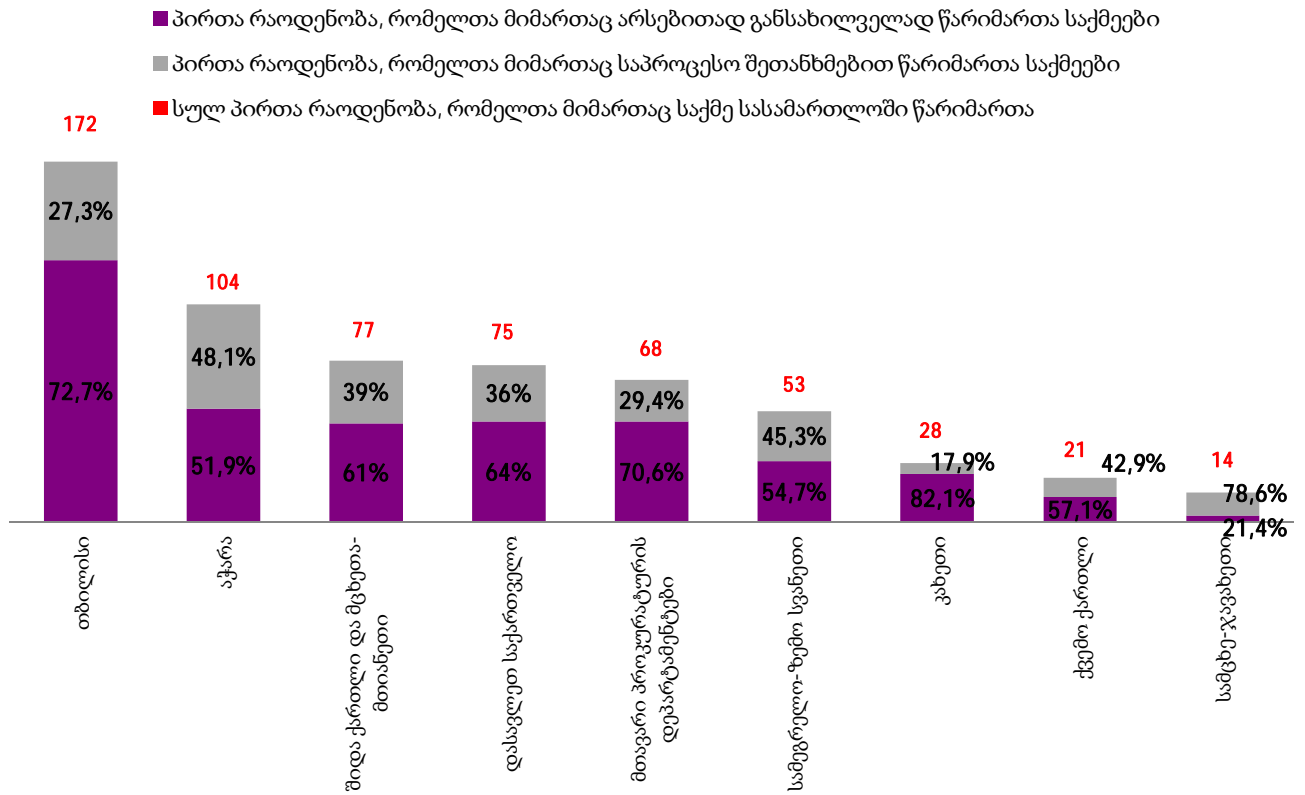
2012 წლის სექტემბერში სულ სასამართლოში წარიმართა 484 საქმე 612 პირის მიმართ. აქედან არსებითად განსახილველად წარიმართა 304 საქმე (62,8% სულ სასამართლოში წარმართულ საქმეებში) 389 პირის მიმართ (63,6% სულ პირთა რაოდენობაში, რომელთა მიმართაც საქმე სასამართლოში წარიმართა), ხოლო საპროცესო შეთანხმებით - 180 საქმე (37,2% სულ სასამართლოში წარმართულ საქმეებში) 223 პირის მიმართ (36,4% სულ პირთა რაოდენობაში, რომელთა მიმართაც საქმე სასამართლოში წარიმართა) (იხ. დანართი ცხრილი №6)

**პირთა რაოდენობა, რომელთა მიმართაც საქმე სასამართლოში წარიმართა (2012 წლის სექტემბერი)**



2012 წლის სექტემბერში არსებითად განსახილველად და საპროცესო შეთანხმებით წარმართული საქმეების პროცენტული თანაფარდობა (პირთა რაოდენობა) რეგიონების მიხედვით ამგვარია:

**პირთა რაოდენობა, რომელთა მიმართაც საქმე სასამართლოში წარიმართა (2012 წლის სექტემბერი)**



ამრიგად, 2012 წლის სექტემბერში პირთა რაოდენობის ყველაზე მაღალი მაჩვენებელი, რომელთა მიმართაც საქმე სასამართლოში წარიმართა, დაფიქსირდა **თბილისში (172 პირი)**, ხოლო დაბალი მაჩვენებელი - **სამცხე-ჯავახეთში (14 პირი)**.

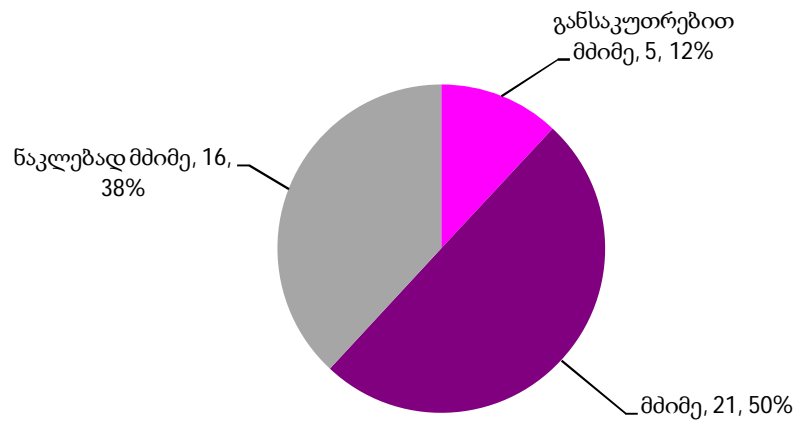
იმ პირთა რაოდენობის პროცენტული მაჩვენებელი, რომელთა მიმართაც საქმე სასამართლოში წარიმართა საპროცესო შეთანხმებით, ყველაზე მაღალი იყო **სამცხე-ჯავახეთში (78,6%)**, ხოლო დაბალი მაჩვენებელი **კახეთში (17,9%)** (იხ. დანართი ცხრილი №7;8).

ნაწილი VI - არასრულწლოვანთა მიერ ჩადენილი დანაშაულები და მათ მიმართ განხორციელებული საპროცესო მოქმედებები.

**6.1 არასრულწლოვანთა მიერ ჩადენილი დანაშაულები**

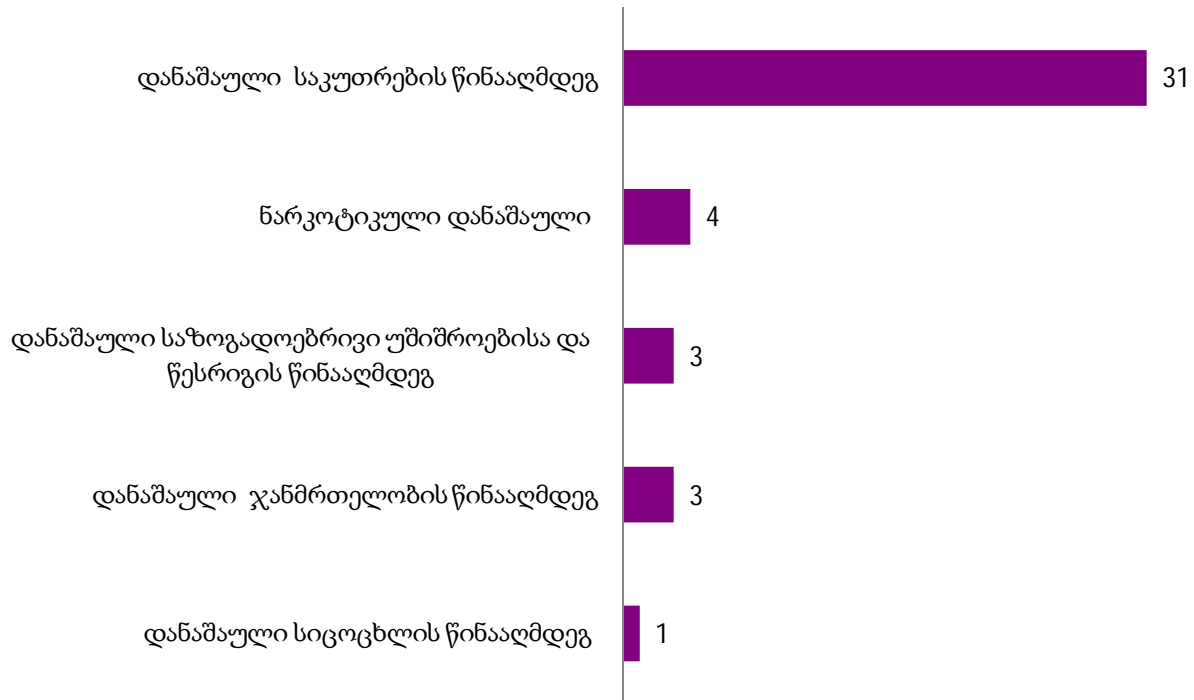
2012 წლის სექტემბერში დანაშაულის ჩამდენი არასრულწლოვანი ფიგურირებდა 42 შემთხვევაში, აქედან განსაკუთრებით მძიმე კატეგორიის დანაშაულზე მოდის 12% (5 დანაშაულის ფაქტი), მძიმე კატეგორიის დანაშაულზე - 50% (21 დანაშაულის ფაქტი), ხოლო ნაკლებად მძიმე კატეგორიის დანაშაულზე - 38% (16 დანაშაულის ფაქტი).

არასრულწლოვანთა მიერ ჩადენილი დანაშაული კატეგორიების მიხედვით  
(2012 წლის სექტემბერი)



საანგარიშო პერიოდში არასრულწლოვანთა მიერ ჩადენილი დანაშაულებიდან ყველაზე ხშირი იყო საკუთრების წინააღმდეგ მიმართული დანაშაული (31 დანაშაული) (იხ. დანართი ცხრილი #5).

არასრულწლოვანთა მიერ ჩადენილი დანაშაული ჯგუფების მიხედვით  
(2012 წლის სექტემბერი)

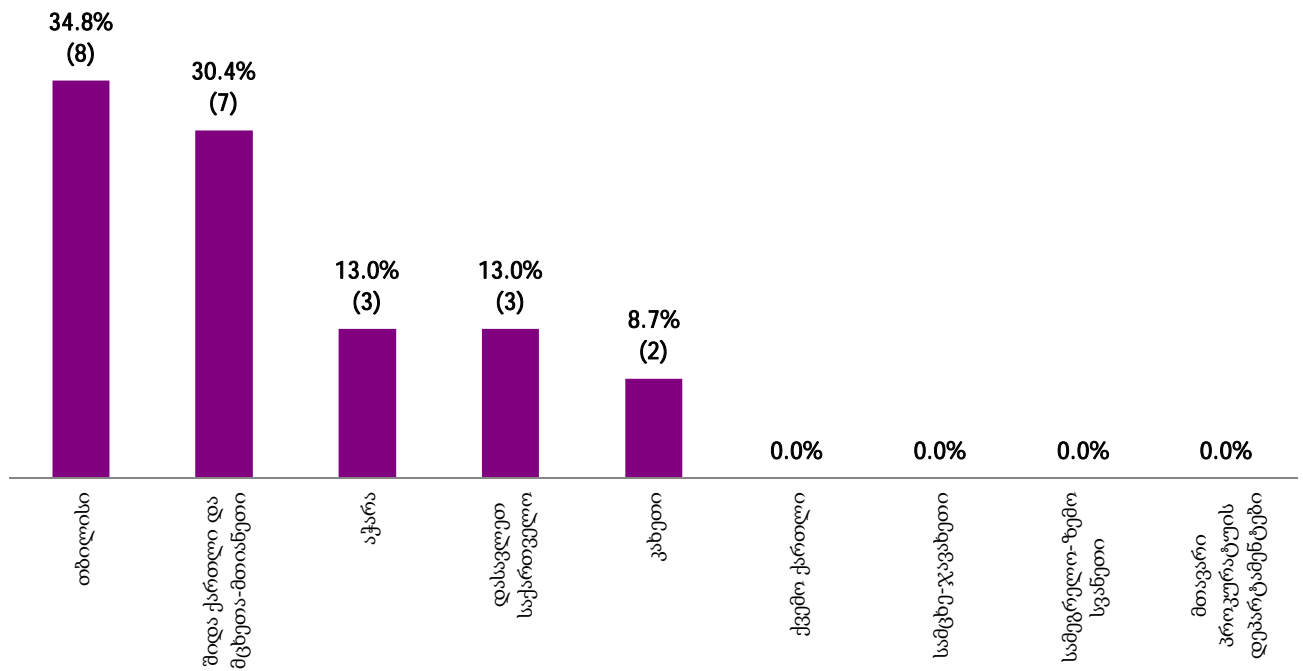


6.2 სისხლისსამართლებრივი დევნის დაწყება არასრულწლოვანთა მიმართ

2012 წლის სექტემბერში სისხლისსამართლებრივი დევნა დაიწყო 23 არასრულწლოვანის მიმართ, აქედან 13%-მა (3 პირი) დანაშაული ჩაიდინა გამოსაცდელი ვადის გასვლამდე (იხ. დანართი ცხრილი №6).

2012 წლის სექტემბრის თვეში არასრულწლოვანთა მიმართ სისხლისსამართლებრივი დევნის დაწყების ყველაზე მაღალი პროცენტული მაჩვენებელი დაფიქსირდა **თბილისში** (8 პირი) და შეადგინა 34,8% სულ დევნის დაწყებაში. (იხ. დანართი ცხრილი №7;8).

სისხლისსამართლებრივი დევნის დაწყება არასრულწლოვანთა მიმართ  
(2012 წლის სექტემბერი)



6.3 სისხლისსამართლებრივი დევნის შეწყვეტა არასრულწლოვანთა მიმართ

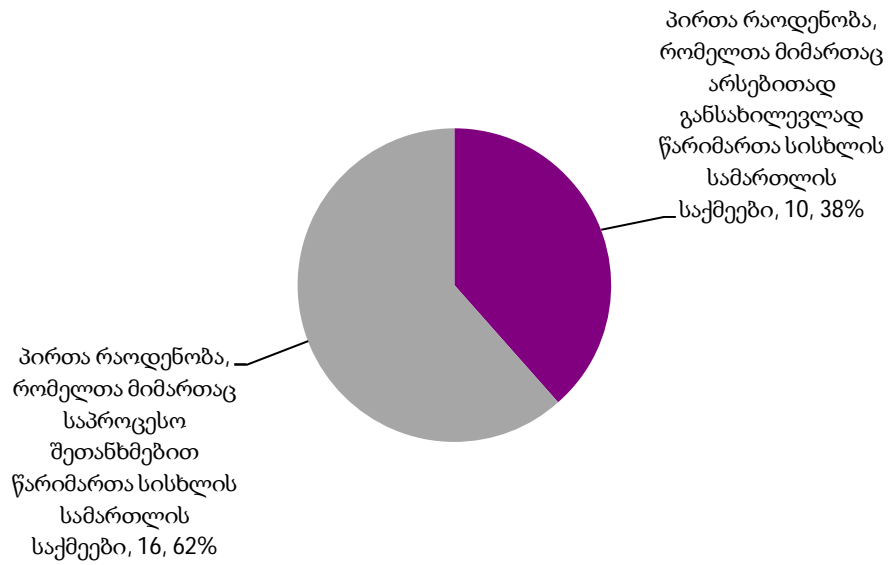
2012 წლის სექტემბერში სისხლისსამართლებრივი დევნა შეწყდა 3 არასრულწლოვნის მიმართ. აქედან 2 პირის მიმართ - *კახეთში*, ხოლო 1 პირზე - *შიდა ქართლსა და მცხეთა-მთიანეთში* (იხ. დანართი ცხრილი №6;7;8).

6.4 არასრულწლოვანთა მიმართ საქმის სასამართლოში წარმართვა

2012 წლის სექტემბერში სულ საქმე სასამართლოში წარმართა 26 არასრულწლოვნის მიმართ. აქედან არსებითად განსახილველად 10 პირის მიმართ (38%), ხოლო საპროცესო შეთანხმებით - 16 პირის მიმართ (62%).



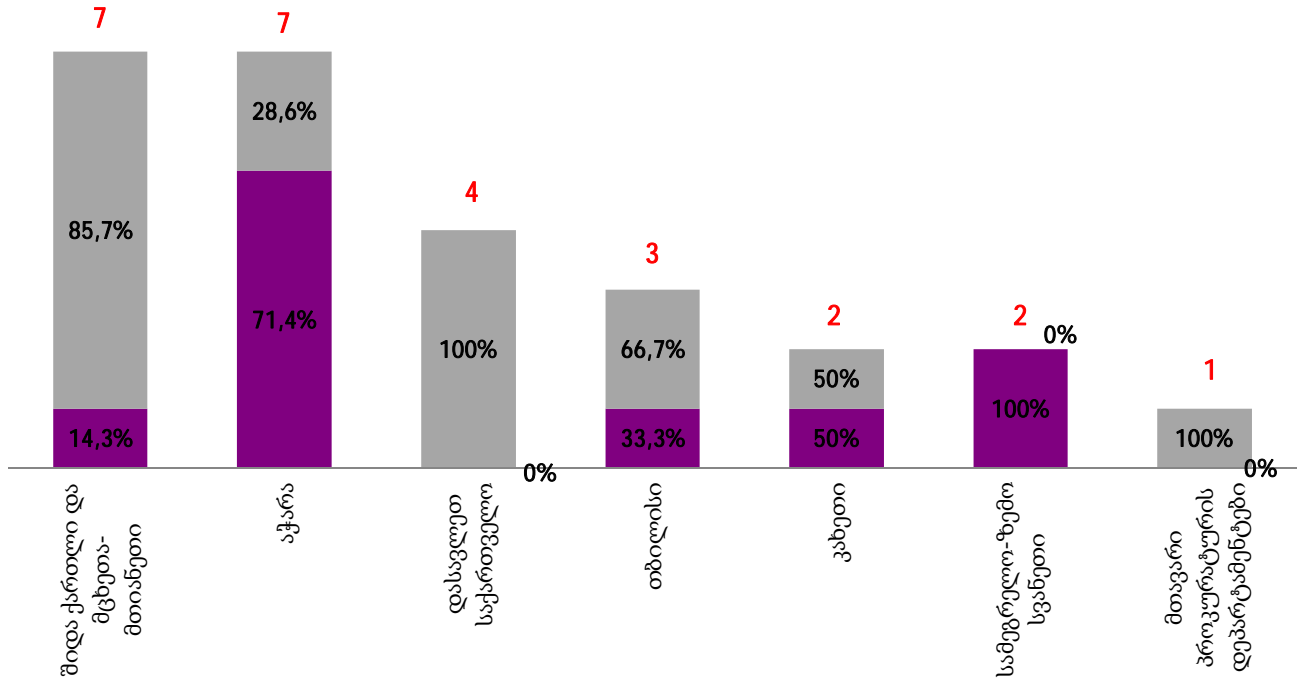
არასრულწლოვან პირთა რაოდენობა, რომელთა მიმართაც საქმე  
სასამართლოში წარიმართა  
(2012 წლის სექტემბერი)



2012 წლის სექტემბერში სასამართლოში წარმართული საქმეები არასრულწლოვან პირთა მიმართ რეგიონების მიხედვით ასე გადანაწილდა:

არასრულწლოვან პირთა რაოდენობა, რომელთა მიმართაც საქმე სასამართლოში წარიმართა (2012 წლის სექტემბერი)

- პირთა რაოდენობა, რომელთა მიმართაც არსებითად განსახილველად წარიმართა საქმეები
- პირთა რაოდენობა, რომელთა მიმართაც საპროცესო შეთანხმებით წარიმართა საქმეები
- სულ პირთა რაოდენობა, რომელთა მიმართაც საქმე სასამართლოში წარიმართა



ამრიგად, არასრულწლოვან პირთა რაოდენობის პროცენტული მაჩვენებელი, რომელთა მიმართაც საქმე სასამართლოში წარიმართა საპროცესო შეთანხმებით, მაღალი იყო **დასავლეთ საქართველოსა და მთავარი პროკურატურის დეპარტამენტებში (100%)**. არასრულწლოვანთა მიმართ საქმე სასამართლოში არ წარიმართულა **ქვემო ქართლის რეგიონის მიერ**.

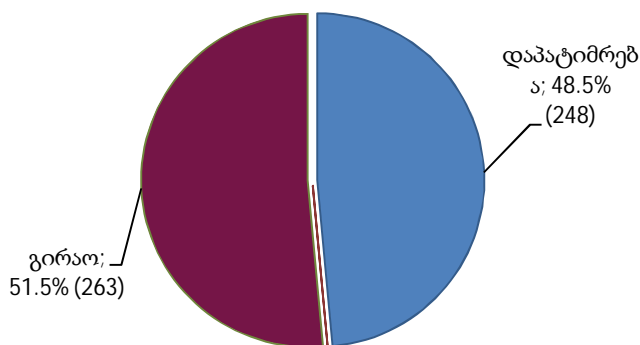
### თავი III. სასამართლო სტატისტიკა

#### ნაწილი 7 - სასამართლოს მიერ შეფარდებული ალკვეთის ღონისძიებები

##### 7.1 ალკვეთის ღონისძიებების შეფარდების შედეგები

2012 წლის სექტემბერში პირველი ინსტანციის სასამართლოების მიერ განხილულია საგამომიებო ორგანოებიდან ალკვეთის ღონისძიებების შეფარდებაზე შემოსული 511 შუამდგომლობა. განხილული შუამდგომლობებიდან დაპატიმრების ხვედრითი წილი შეადგენს 48,5%-ს, გირაოს ხვედრითი წილი - 51,5%-ს (იხ. დანართი ცხრილი №9).

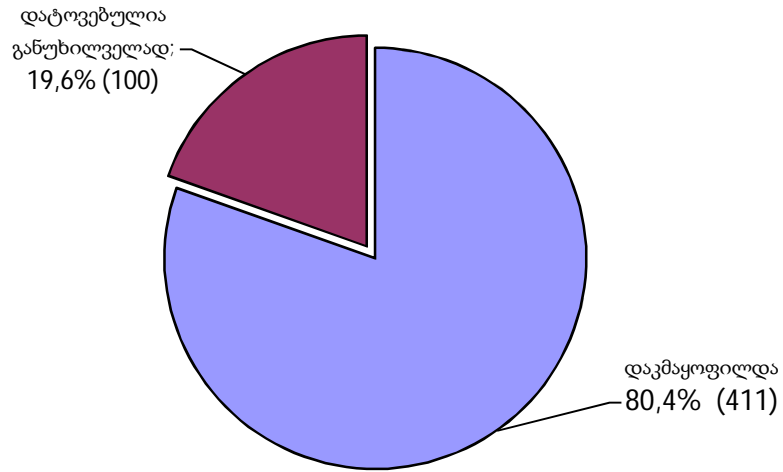
##### განხილული შუამდგომლობები



სულ განხილული შუამდგომლობიდან სასამართლოს მიერ დაკმაყოფილებულ იქნა 411 შუამდგომლობა, ანუ 80,4%. მათ შორის: დაპატიმრების შეფარდებაზე განხილული შუამდგომლობებიდან სასამართლოს მიერ დაკმაყოფილებულ იქნა 96,4%, გირაოს შეფარდებაზე დაკმაყოფილებულ იქნა 65,4%.

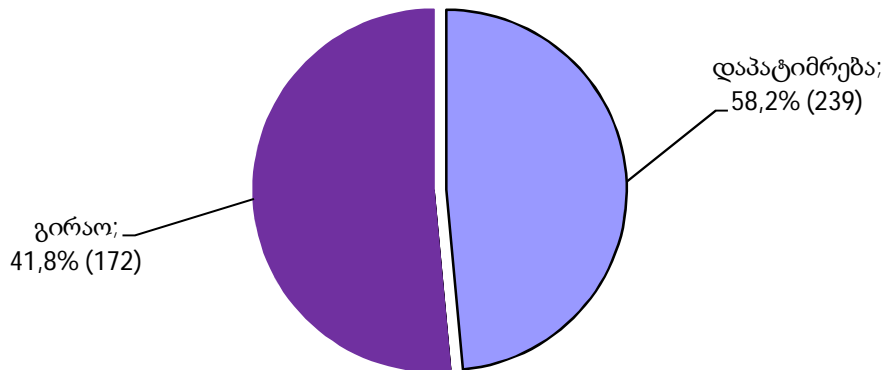
დატოვებულია განუხილველად საპროცესო შეთანხმების დამტკიცების გამო საგამომიებო ორგანოებიდან შემოსული 100 შუამდგომლობა, ანუ 19,6%.

## შუამდგომლობების განხილვის შედეგები



2012 წლის სექტემბერში სულ შეფარდებული აღკვეთის ღონისძიებებიდან დაპატიმრებაზე მოდის 58,2% (239), გირაოზე - 41,8 (172).

## შეფარდებული აღკვეთის ღონისძიებები



2012 წლის სექტემბერში პირველი ინსტანციის სასამართლოების მიერ სულ შეფარდებული 411 აღკვეთის ღონისძიებიდან საპატიმრო იყო 239, ანუ 58,2%, ხოლო არასაპატიმრო - 172, ანუ 41,8%. არასაპატიმრო აღკვეთის ღონისძიებებში შეფარდებული გირაოს ხვედრითმა წილმა შეადგინა 100,0%.

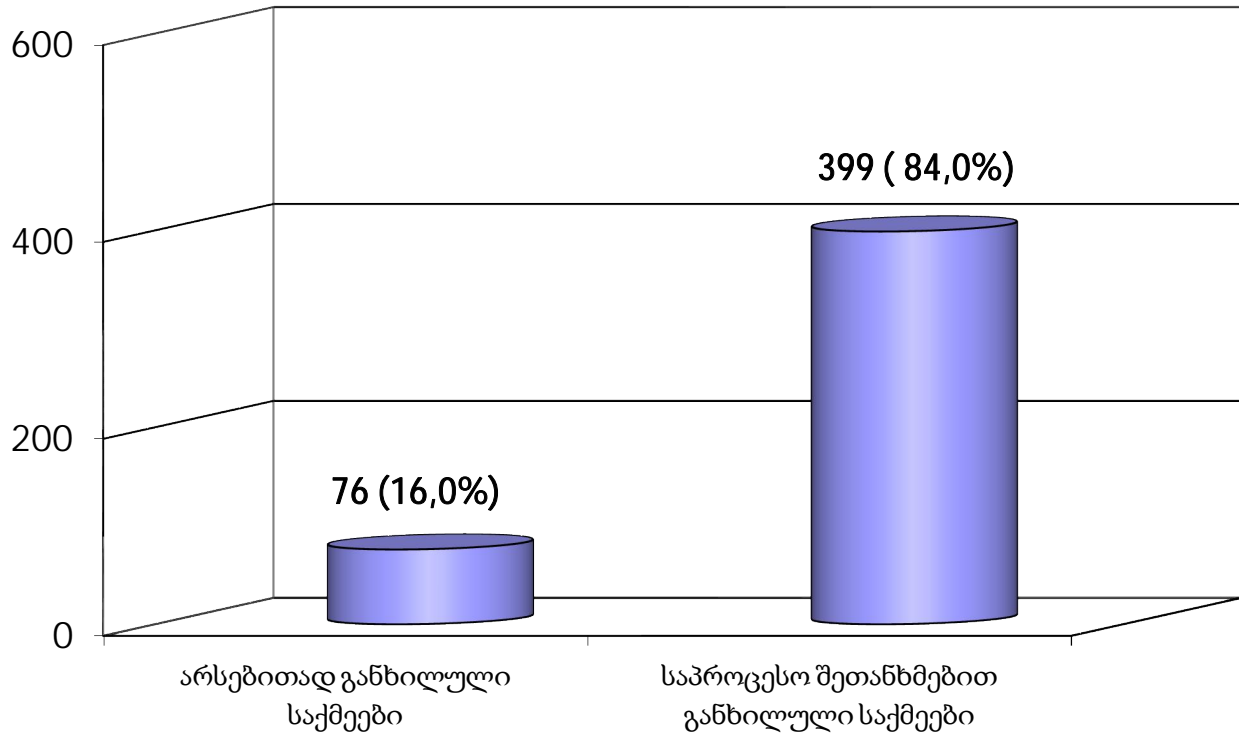
### **ნაწილი 8 - პირველი ინსტანციის სასამართლოებში განხილული სისხლის სამართლის საქმეები**

#### **8.1 პირველი ინსტანციის სასამართლოების მიერ განხილულ საქმეთა საერთო რაოდენობა**

2012 წლის სექტემბერში პირველი ინსტანციის სასამართლოებში განხილულია 480 საქმე 590 პირის მიმართ, აქედან განაჩენის გამოტანით განხილულია 475 საქმე, ანუ 99,0%, დაუბრუნდა პროკურატურას 4 საქმე, ანუ 0,8%, შეწყდა 1 საქმე, ანუ 0,2% (იხ. დანართი ცხრილი # 10).

2012 წლის სექტემბერში განაჩენის გამოტანით განხილული საქმეებიდან საპროცესო შეთანხმებით განხილული იყო 399 საქმე (სულ განხილული საქმეების 84,0%) 500 პირის მიმართ (სულ განხილული პირების 85,6%), არსებითი განხილვით დამთავრდა 76 საქმე (შესაბამისად 16,0%) 84 პირის მიმართ (14,4%).

პირველი ინსტანციის სასამართლოებში არსებითად და საპროცესო შეთანხმებით განხილული საქმეების ხვედრითი წილი განაჩენის გამოტანით განხილულ საქმეებში



### 8.2 არსებითი განხილვით დამთავრებული საქმეები

2012 წლის სექტემბერში პირველი ინსტანციის სასამართლოებში არსებითი განხილვით დამთავრებული 76 საქმიდან გამამტყუნებელი განაჩენი გამოტანილ იქნა 67 საქმეზე, გამამართლებელი განაჩენი - 9 საქმეზე (იხ. დანართი ცხრილი # 11).

2012 წლის სექტემბერში სულ არსებითი განხილვით მსჯავრდებული, გამართლებული და შეწყვეტილი 85 პირიდან გამართლებული პირების ხვედრითი წილი შეადგენს 10,6%-ს, ხოლო იმ პირთა ხვედრითი წილი, რომელთა მიმართაც საქმე შეწყდა შეადგენს 1,2%-ს (იხ. დანართი ცხრილი # 12).

### 8.3 საპროცესო შეთანხმებით განხილული საქმეები

2012 წლის სექტემბერში პირველი ინსტანციის სასამართლოებში საპროცესო შეთანხმებით შემოსული იყო 181 სისხლის სამართლის საქმე 218 პირის მიმართ. საპროცესო შეთანხმებით განაჩენი გამოტანილ იქნა 399 საქმეზე 500 პირის მიმართ. საპროცესო შეთანხმებით გამოტანილ განაჩენებში საბრალდებო დასკვნით შემოსული საქმეების ხვედრითი წილი შეადგენს 54,2%-ს (იხ. დანართი ცხრილი # 13).

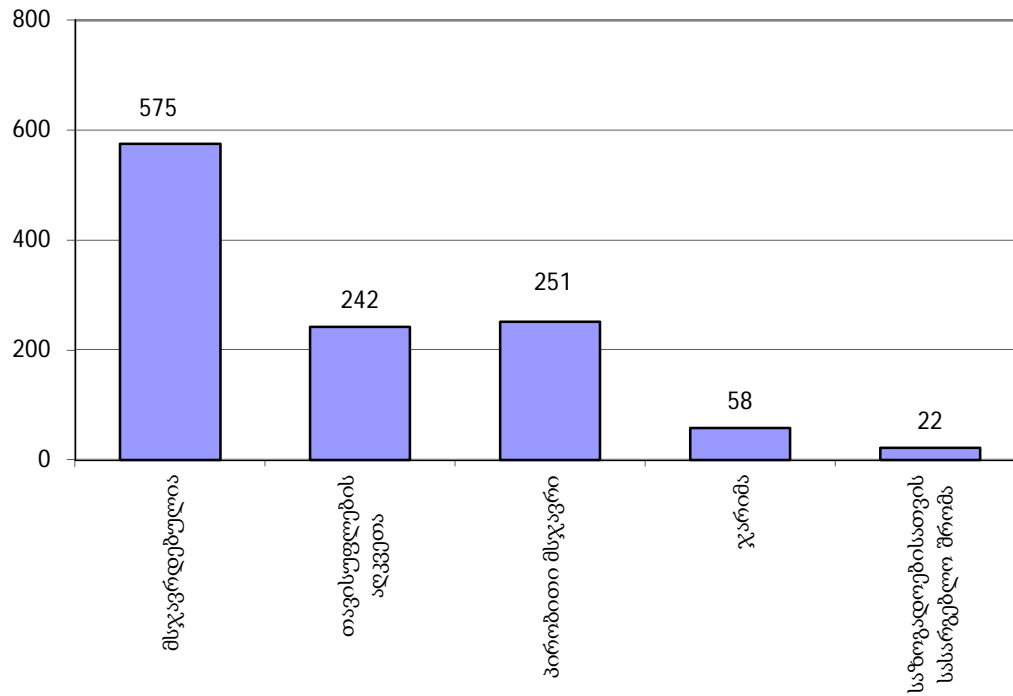
## ნაწილი 9 - მსჯავრდებულები

### 9.1 მსჯავრდებულთა განაწილება სასჯელის ფორმების მიხედვით

2012 წლის სექტემბერში სულ მსჯავრდებული 575 პირიდან:

- თავისუფლების აღკვეთა შეეფარდა 242 პირს, ანუ 42,1%-ს;
- პირობითი მსჯავრი შეეფარდა 251 პირს, ანუ 43,7%-ს;
- ჯარიმა შეეფარდა 58 პირს, ანუ 10,1%-ს;
- საზოგადოებისათვის სასარგებლო შრომა 22 პირის, ანუ 3,8%.

## მსჯავრდებულთა განაწილება სასჯელის ფორმების მიხედვით



### 9.2 მსჯავრდებულთა შემადგენლობა

2012 წლის სექტემბერში სულ მსჯავრდებული 575 პირიდან მამაკაცი შეადგენდა 93,6%-ს, ხოლო ქალი 6,4%-ს.

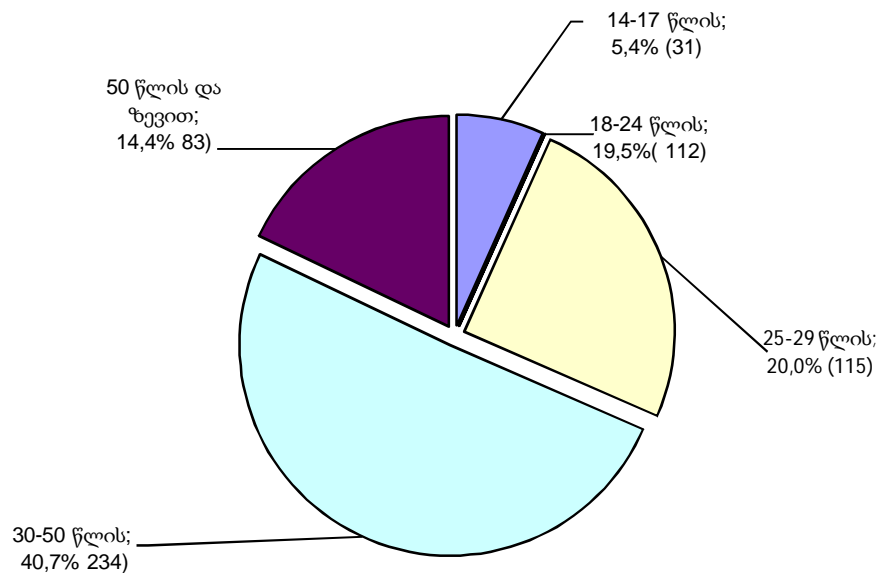
ალკოჰოლურ სიმთვრალეში ჩადენილი დანაშაულის ხვედრითი წილი შეადგენდა 2,4%-ს, ნარკოტიკულ სიმთვრალეში კი 8,0%-ს; ჯგუფში ჩადენილი დანაშაულის ხვედრითი წილი შეადგენს 10,3%-ს. სოფლად ჩადენილი დანაშაული შეადგენს 22,4%-ს. სულ მსჯავრდებული პირებიდან სხვა სახელმწიფოს მოქალაქე იყო 5,0% (იხ. დანართი ცხრილი # 14).



ასაკის მიხედვით მსჯავრდებულები ნაწილდება შემდეგნაირად:

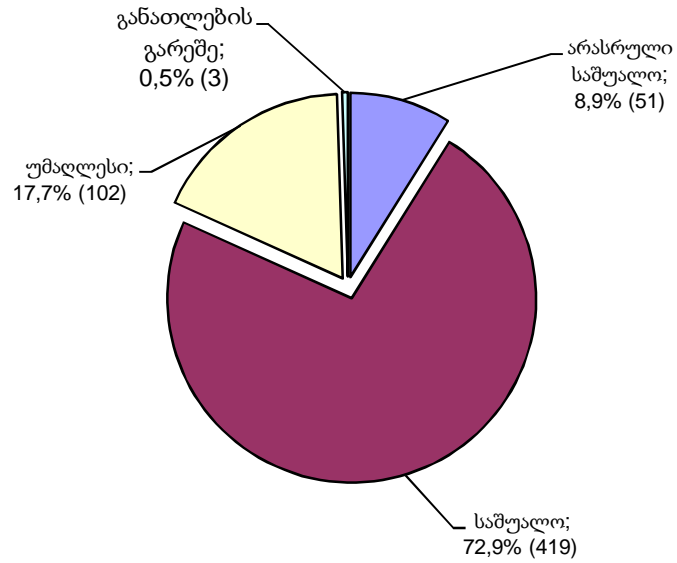
- 14-17 წლის ასაკის მსჯავრდებულია 31 პირი, რაც შეადგენს 5,4%-ს,
- 18-24 წლის ასაკის - 112 პირი, ანუ 19,5%,
- 25-29 წლის ასაკის - 115 პირი, ანუ 20,0%,
- 30-49 წლის ასაკის - 234 პირი, ანუ 40,7%;
- 50 წლის ზევით ასაკის - 83 პირი, ანუ 14,4 %.

### მსჯავრდებულთა განაწილება ასაკის მიხედვით



მსჯავრდებულთა შორის არასრული საშუალო განათლების მქონეა 51 პირი, ანუ 8,9%, საშუალო განათლების მქონეა 419 პირი, ანუ 72,9%, უმაღლესი განათლების მქონეა 102 პირი, ანუ 17,7%, განათლების გარეშე 3 პირი, ანუ 0,5%.

## მსჯავრდებულთა განაწილება განათლების დონის მიხედვით

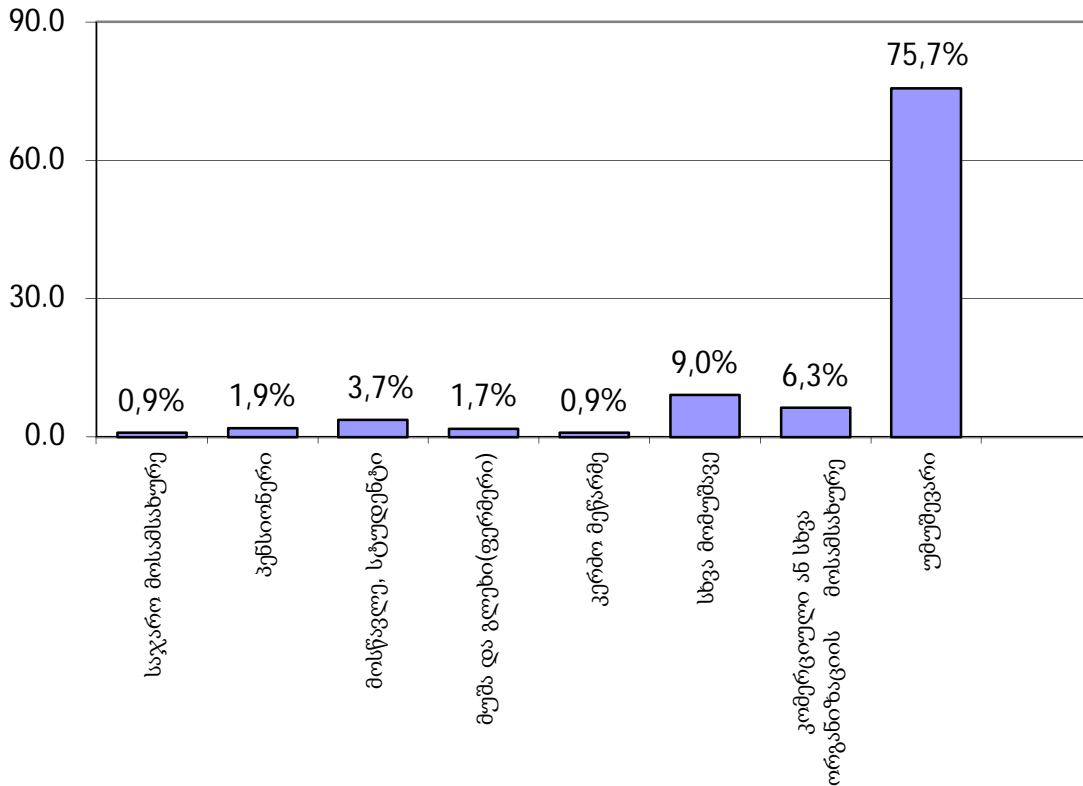


575 მსჯავრდებული პირიდან:

- უმუშევარია 435, ანუ 75,7%
- კომერციული ან სხვა ორგანიზაციის მოსამსახურეა 36, ანუ 6,3%
- სხვა მომუშავეა 52, ანუ 9,0%
- კერძო მეწარმეა 5, ანუ 0,9%
- მოსწავლე ან სტუდენტია 21, ანუ 3,7%
- საჯარო მოსამსახურეა 5, ანუ 0,9% და სხვა.

## მსჯავრდებულთა გადანაწილება საქმიანობის მიხედვით

(პროცენტობით)



მოუხსნელი და გაუქარწყლებელი ნასამართლობის მქონეა მსჯავრდებულთა 4,9%.

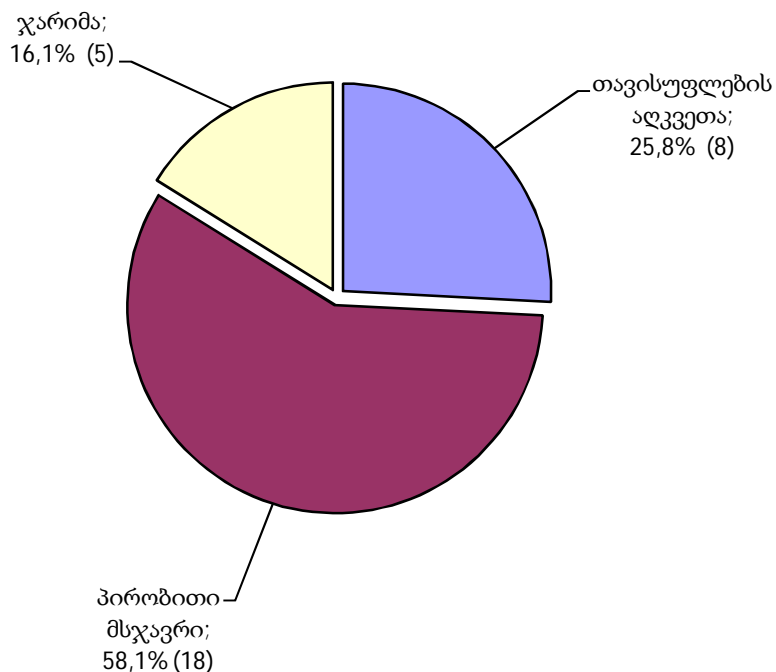
### 9.3 არასრულწლოვანი მსჯავრდებულები

2012 წლის სექტემბერში მსჯავრდებული იყო 31 არასრულწლოვანი, 5,4%-ს.

არასრულწლოვანი მსჯავრდებულებიდან ვაჟი იყო 29, ანუ 93,5%, გოგონა 2, ანუ 6,5%. არ მუშაობდა და არ სწავლობდა 11 არასრულწლოვანი, ანუ სულ მსჯავრდებული არასრულწლოვნების 35,5%, ჯგუფში დანაშაული ჩადენილი აქვს 9 პირს, ანუ 29,0%-ს (იხ. დანართი ცხრილი # 15).

2012 წლის სექტემბერში სულ მსჯავრდებული 31 არასრულწლოვანიდან თავისუფლების აღკვეთა შეეფარდა 8 პირს, ანუ 25,8%-ს, პირობითი მსჯავრი 18 პირს, ანუ 58,1%-ს, ჯარიმა 5 პირს, ანუ 16,1%-ს.

## არასრულწლოვან მსჯავრდებულთა განაწილება სასჯელების მიხედვით



მსჯავრდებული 31 არასრულწლოვანი პირი დანაშაულის სახეების მიხედვით ნაწილდება შემდეგნაირად:

- ქურდობისათვის მსჯავრი დაედო 16 პირს, ანუ 51,6%, მათ შორის თავისუფლების აღკვეთა შეეფარდა 3 პირს, ანუ 18,8%;
- ნარკოტიკული დანაშაულისათვის - 4 პირს, ანუ 12,9%, მათ შორის თავისუფლების აღკვეთა არ შეეფარდა არც ერთ პირს;
- განძრახ მკვლელობისათვის 3 პირს, ანუ 9,7%-ს, მათ შორის თავისუფლების აღკვეთა შეეფარდა 3 პირს, ანუ 100,0%-ს (იხ. დანართი ცხრილები №16,17).

რეგიონების მიხედვით არასრულწლოვანი მსჯავრდებულები ნაწილდებიან შემდეგნაირად:

- იმერეთის სასამართლოების მიერ მსჯავრდებულ იქნა 8 არასრულწლოვანი, ანუ 25,8%;
- მცხეთა-მთიანეთის სასამართლოების მიერ მსჯავრდებულ იქნა 6 არასრულწლოვანი, ანუ 19,4%;
- შიდა ქართლის სასამართლოების მიერ მსჯავრდებულ იქნა 4 არასრულწლოვანი, ანუ 12,9%;
- თბილისის საქალაქო სასამართლოსა და აჭარის სასამართლოების მიერ მსჯავრდებულ იქნა 3-3 არასრულწლოვანი, ანუ 9,7% და სხვა (იხ. დანართი ცხრილი # 18).

## **ნაწილი 10 - დანაშაული და შეფარდებული სასჯელები**

### **10.1 დანაშაულისა და შეფარდებული სასჯელების რაოდენობა დანაშაულთა სახეების**

#### **მიხედვით**

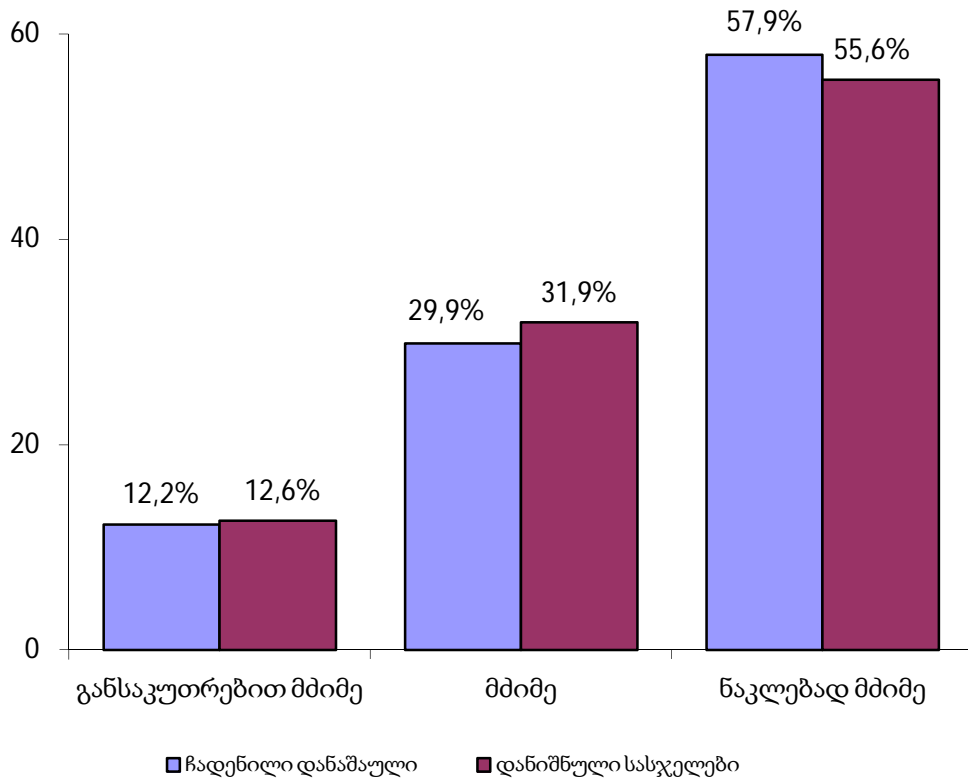
2012 წლის სექტემბერში პირველი ინსტანციის სასამართლოების მიერ განაჩენის გამოტანით განხილულ იქნა 475 საქმე 584 პირის მიმართ (მათ შორის 9 პირის მიერ გამოტანილია გამამართლებელი განაჩენი). მსჯავრდებული 575 პირის მიერ ჩადენილი იყო 680 დანაშაული, ხოლო დანაშაულის თითოეული ეპიზოდისათვის დანიშნულ იქნა 756 სასჯელი (იხ. დანართი ცხრილი # 19).

2012 წლის სექტემბერში მსჯავრდებული პირების მიერ ჩადენილი განსაკუთრებით მძიმე დანაშაული შეადგენს 12,2%-ს, მძიმე დანაშაული - 29,9%-ს, ნაკლებად მძიმე დანაშაული - 57,9%-ს.

ჩადენილი დანაშაულებისათვის დანიშნული 756 სასჯელიდან განსაკუთრებით მძიმე დანაშაულისათვის შეფარდებული სასჯელი შეადგენს 12,6%-ს, მძიმე დანაშაულისათვის შეფარდებული სასჯელი - 31,9%-ს, ნაკლებად მძიმე დანაშაულისათვის შეფარდებული სასჯელი - 55,6%-ს.

მსჯავრდებულთა მიერ ჩადენილი დანაშაულებისა და ჩადენილი დანაშაულებისათვის

დანიშნული სასჯელების სტრუქტურა დანაშაულის კატეგორიების მიხედვით



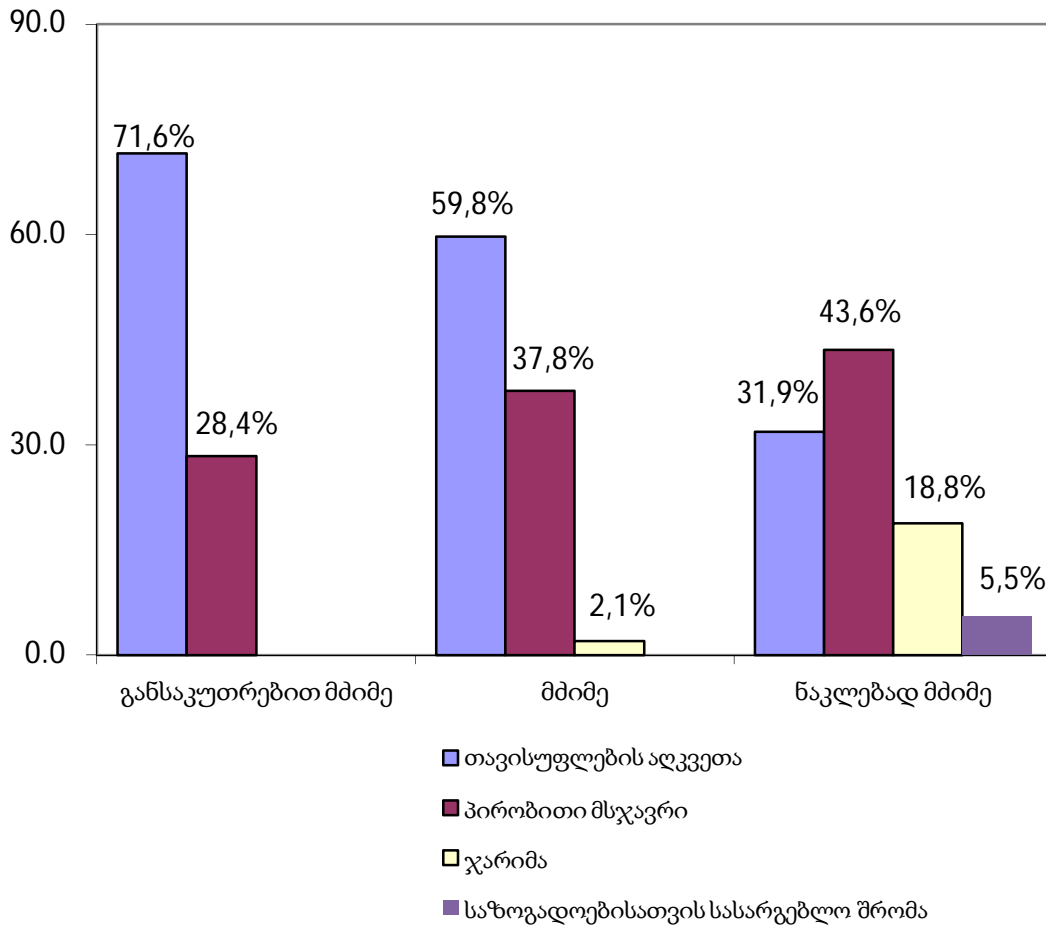
განსაკუთრებით მძიმე დანაშაულისათვის შეფარდებულ სასჯელებში თავისუფლების აღკვეთის ხვედრითი წილი შეადგენს 71,6%-ს, პირობითი მსჯავრის - 28,4%-ს.

მძიმე დანაშაულისათვის შეფარდებულ სასჯელებში თავისუფლების აღკვეთის ხვედრითი წილი შეადგენს 59,8%-ს, პირობითი მსჯავრის - 37,8%-ს, ჯარიმის - 2,1%-ს .

ნაკლებად მძიმე დანაშაულისათვის შეფარდებულ სასჯელებში თავისუფლების აღკვეთის ხვედრითი წილი შეადგენს 31,9%-ს, პირობითი მსჯავრის - 43,6%-ს, ჯარიმის - 18,8%-ს, საზოგადოებისათვის სასარგებლო შრომის - 5,5%-ს.

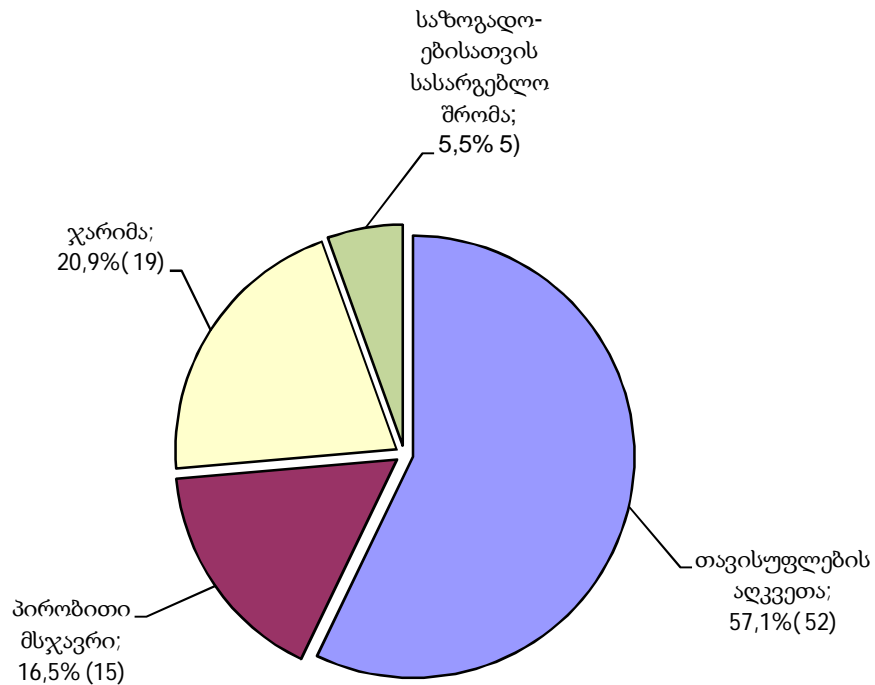
## ჩადენილი დანაშაულებისათვის დანიშნული სასჯელების ფორმების

### სტრუქტურა დანაშაულის კატეგორიების მიხედვით



2012 წლის სექტემბერში მსჯავრდებული პირების მიერ ჩადენილია 83 ძალადობრივი დანაშაული, რაც სულ ჩადენილ დანაშაულში შეადგენს 12,2%-ს, აღნიშნული დანაშაულებისათვის დანიშნულია 91 სასჯელი, ანუ 12,0%. პირველი ინსტანციის სასამართლოების მიერ ძალადობრივი დანაშაულისათვის დანიშნულ სასჯელებში თავისუფლების აღკვეთის ხვედრითი წილი შეადგენს 57,1%-ს, პირობითი მსჯავრის 16,5%-ს, ჯარიმის - 20,9%-ს, საზოგადოებისათვის სასარგებლო შრომის 5,5%-ს.

## ძალადობრივი დანაშაულებისათვის დანიშნული სასჯელები

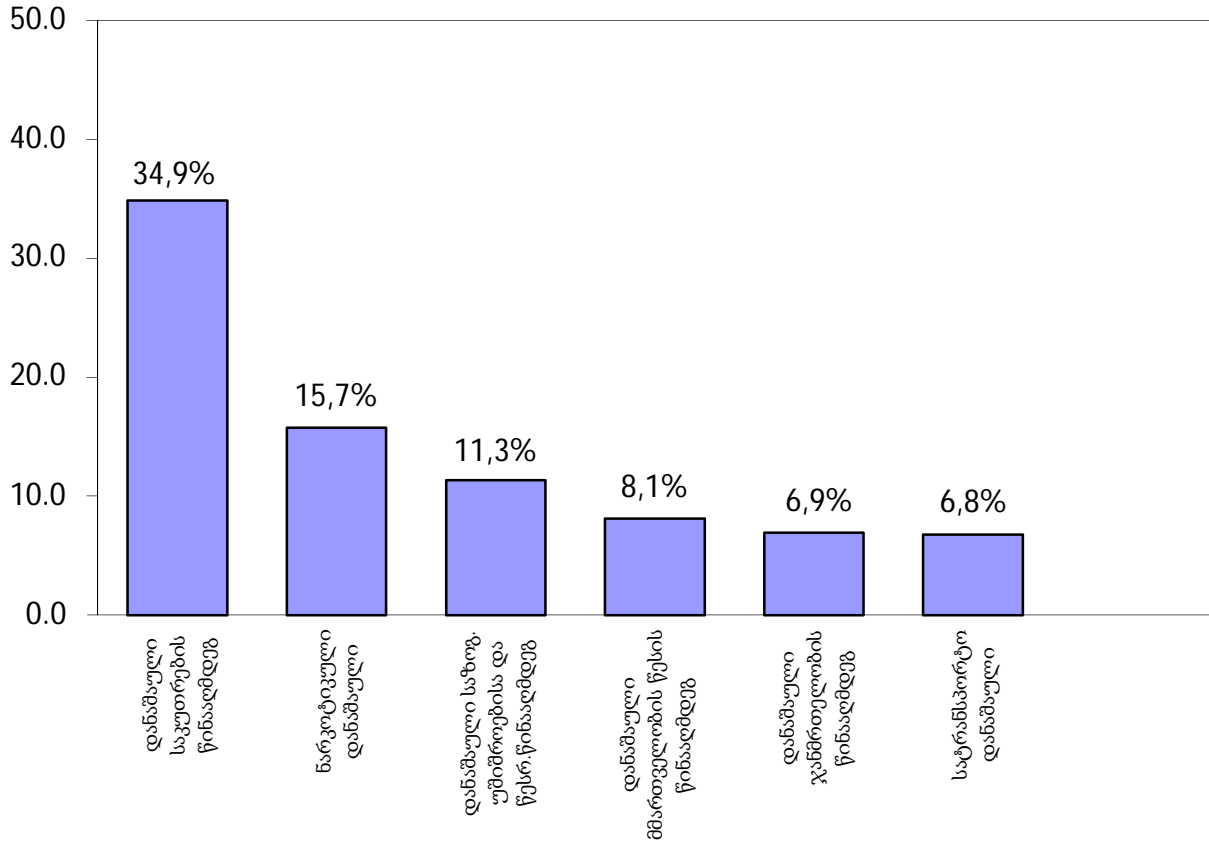


სექტემბერში მსჯავრდებული პირების მიერ ჩადენილი დანაშაულებიდან კორუფციული დანაშაულის ხვედრითი წილი შეადგენს 1,2%-ს, დანიშნული სასჯელების ხვედრითი წილი - 1,5%-ს (იხ. დანართი ცხრილი # 20).

საანგარიშო პერიოდში მსჯავრდებული პირების მიერ ჩადენილ დანაშაულში ყველაზე მაღალი ხვედრითი წილი მოდის: საკუთრების წინააღმდეგ მიმართულ დანაშაულზე - 34,9% (237), შემდეგ მოდის ნარკოტიკულ დანაშაულზე - 15,7% (107), საზოგადოებრივი უშიშროებისა და წესრიგის წინააღმდეგ დანაშაულზე - 11,3% (77), მმართველობის წესის წინააღმდეგ დანაშაულზე 8,1% (55), ჯანმრთელობის წინააღმდეგ მიმართულ დანაშაულზე - 6,9% (47), სატრანსპორტო დანაშაულზე 6,8% (46) და სხვა.



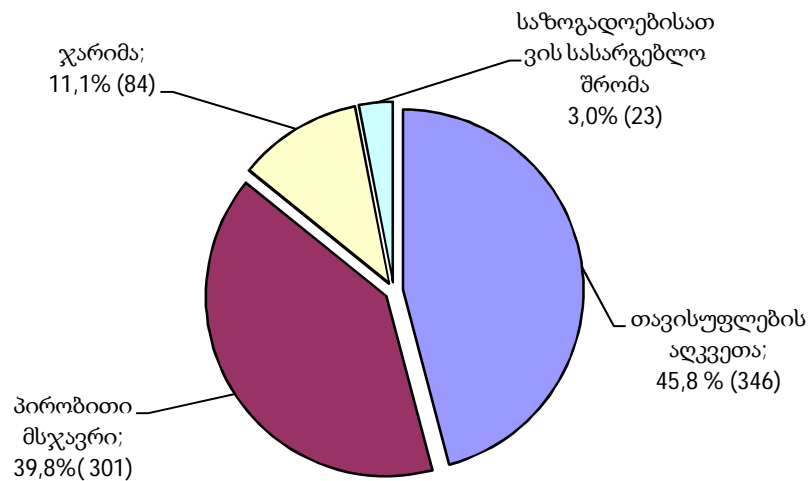
## მსჯავრდებული პირების მიერ ჩადენილი დანაშაულების სტრუქტურა



2012 წლის სექტემბერში დანაშაულის თითოეული ეპიზოდისათვის დანიშნული 947 სასჯელიდან:

- თავისუფლების აღკვეთა შეადგენს 45,8%-ს (346);
- პირობითი მსჯავრი 39,8%-ს (301);
- ჯარიმა 11,1%-ს (84);
- საზოგადოებისათვის სასარგებლო შრომა 3,0%-ს (23).

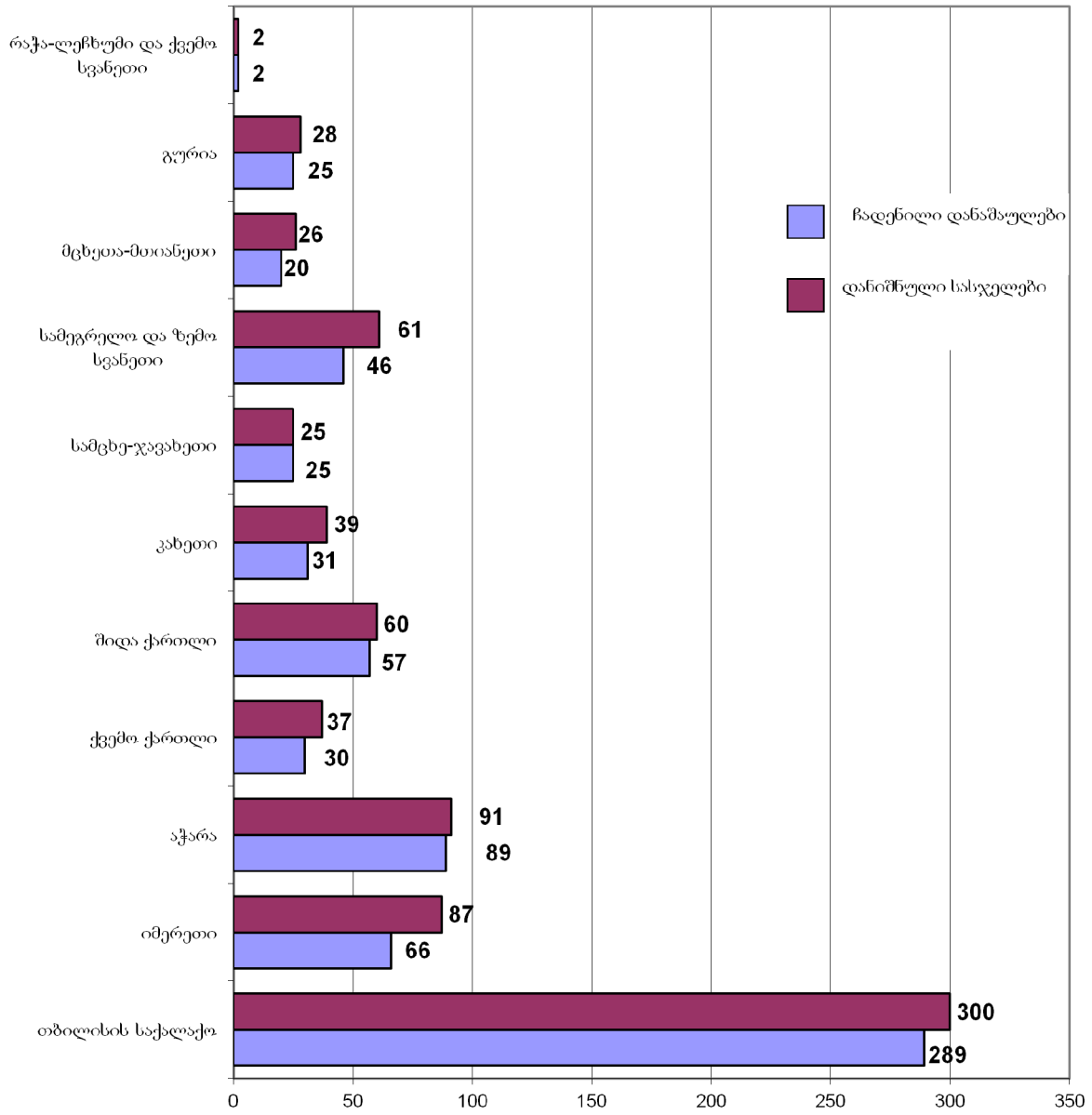
## დანაშაულის თითოეული ეპიზოდისათვის დანიშნული სასჯელების სტრუქტურა



### 10.2 დანაშაულისა და დანიშნული სასჯელების რაოდენობა რეგიონების მიხედვით

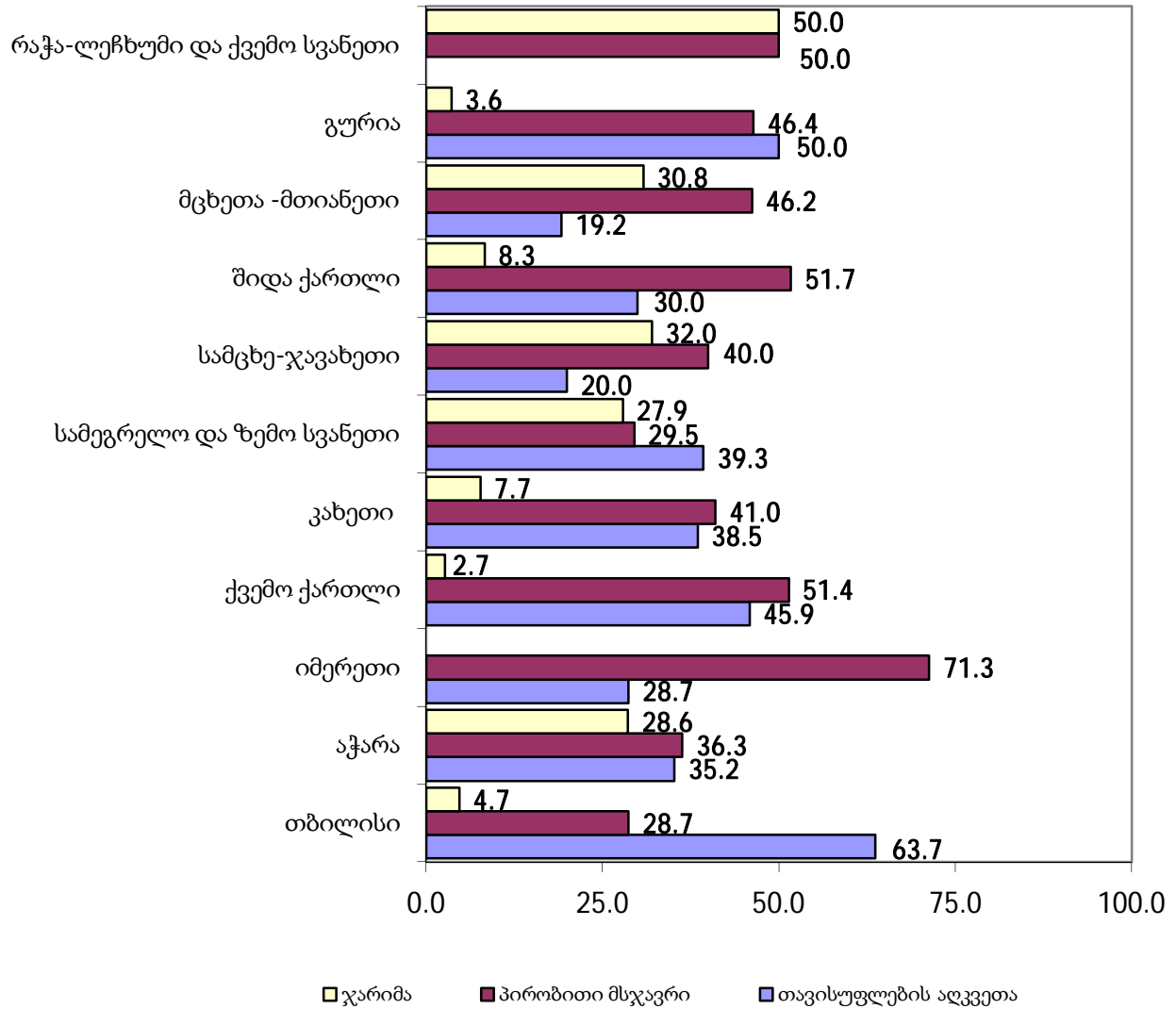
2012 წლის სექტემბერში პირველი ინსტანციის სასამართლოებში დანაშაულის თითოეული ეპიზოდისათვის შეფარდებული სასჯელებიდან 300, ანუ 39,7% მოდის თბილისის საქალაქო სასამართლოზე, აჭარის სასამართლოებზე - 91, ანუ 12,0%, იმერეთის სასამართლოებზე - 87, ანუ 11,5% შიდა ქართლის სასამართლოებზე - 60, ანუ 7,9%, კახეთის სასამართლოებზე - 39, ანუ 5,2% და სხვა (იხ. დანართი ცხრილი # 21).

ჩადენილი დანაშაულისა და დანიშნული სასჯელების განაწილება რეგიონების მიხედვით



ჩადენილი დანაშაულებისათვის დანიშნული სასჯელების ფორმების

სტრუქტურა რეგიონალურ ჭრილში (პროცენტობით)



თითოეული დანაშაულისათვის შეფარდებულ სასჯელის ღონისძიებებში თავისუფლების აღკვეთის მაღალი ხვედრითი წილი მოდის: თბილისზე - 63,7%, გურიაზე - 50,0%, ქვემო ქართლზე - 45,9%, სამეგრელო-ზემო სვანეთზე - 39,3%, კახეთზე - 38,5% და ა.შ.

პირობითი მსჯავრის მაღალი ხვედრითი წილი მოდის: იმერეთზე - 71,3%, შიდა ქართლზე - 51,7%, ქვემო ქართლზე - 51,4%, რაჭა-ლეჩხუმზე - 50,0%, მცხეთა-მთიანეთზე - 46,2% და ა.შ.

ჯარიმის მაღალი ხვედრითი წილით გამოირჩევა: რაჭა-ლეჩხუმი - 50,0%, სამცხე-ჯავახეთი - 32,0%, მცხეთა-მთიანეთი - 30,8%, აჭარა - 28,6% და სხვა.

## თავი IV. სასჯელაღსრულებისა და პრობაციის სტატისტიკა

### ნაწილი 11 - საქართველოს სასჯელაღსრულების, პრობაციისა და იურიდიული დახმარების საკითხთა სამინისტროს სასჯელაღსრულების დეპარტამენტი

#### 11.1 ბრალდებულთა და მსჯავრდებულთა<sup>2</sup> რაოდენობა სქესობრივ-ასაკობრივ ჭრილში

##### **ბრალდებულთა და მსჯავრდებულთა საერთო რაოდენობის შედარება საქართველოს მოსახლეობის რაოდენობასთან სქესობრივ ჭრილში**

2012 წლის სექტემბრის მდგომარეობით სასჯელაღსრულების დეპარტამენტის პატიმრობისა და თავისუფლების აღკვეთის დაწესებულებებში განთავსებული იყო სულ 22 299 პირი. მათგან 21 146 კაცი და 1 153 ქალია.

საქართველოს სასჯელაღსრულების, პრობაციისა და იურიდიული დახმარების საკითხთა სამინისტროს (შემდგომში - „სამინისტროს“) სამართლებრივი უზრუნველყოფის დეპარტამენტის იურიდიული და სტატისტიკურ-ანალიტიკურ სამმართველოში ყოველთვიურად ხდება ბრალდებულებისა და მსჯავრდებულების საერთო რაოდენობის პროცენტული შედარება საქართველოს მოსახლეობის საქართველოს სტატისტიკის ეროვნული სამსახურის 2012 წლის 1 იანვრის მონაცემებით დაფიქსირებულ რაოდენობასთან. ქვეყნის მოსახლეობის აღნიშნულ რაოდენობასთან სასჯელაღსრულების დეპარტამენტის მიმდინარე წლის სექტემბრის მონაცემების შედარების შედეგად პატიმრების საერთო რიცხვმა (22 299) ქვეყნის მოსახლეობის საერთო რაოდენობის (4 497 600) 0.50% შეადგინა. მამრობითი სქესის პატიმრები (21 146) ქვეყნის მამრობითი სქესის მოსახლეობის (2 143 800) 0.99%-ს, ხოლო მდედრობითი სქესის პატიმრები (1 153) ქვეყნის მდედრობითი სქესის მოსახლეობის (2 353 800) 0.05%-ს შეადგენენ (იხ. დანართი, ცხრილი №22).

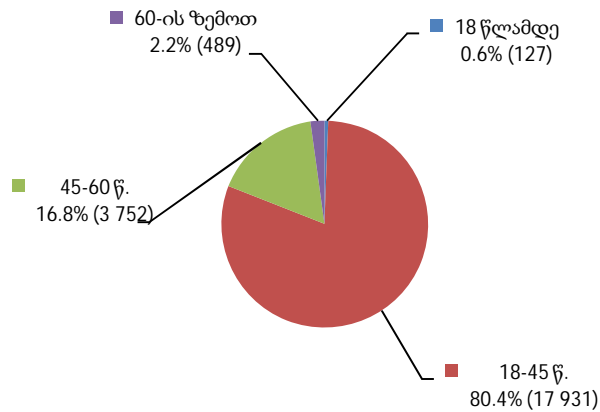
##### **ბრალდებულთა და მსჯავრდებულთა რაოდენობა სქესობრივ-ასაკობრივ ჯგუფებში**

სქესობრივ-ასაკობრივ ჭრილში ბრალდებულთა და მსჯავრდებულთა საერთო რაოდენობის ყველაზე მეტი ხვედრითი წილი სრულწლოვან კაცებზე მოდის (21 021). ქვემოთ მოცემულია ყველა დაწესებულებაში განთავსებულ ბრალდებულთა და მსჯავრდებულთა საერთო რაოდენობის ამსახველი დიაგრამები სქესობრივ-ასაკობრივ ჭრილში, სადაც უფრო დეტალურად არის ნაჩვენები სქესობრივი და ასაკობრივი ჯგუფების პროცენტული წილის ურთიერთმიმართება (იხ. დანართი, ცხრილი №23, №24):

---

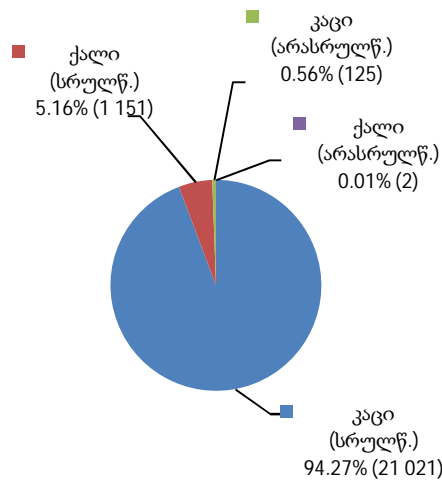
<sup>2</sup> წინამდებარე ანგარიშში პატიმრობისა და თავისუფლების აღკვეთის (თ/ა) დაწესებულებებში განთავსებული ყველა პირი აღინიშნება ტერმინით „ბრალდებულები“ და „მსჯავრდებულები“. იგივე კატეგორია შეიძლება აღინიშნებოდეს ასევე საერთო აღმნიშვნელი ტერმინით - „პატიმრები“.

**ბრალდებულები და მსჯავრდებულები  
ასაკობრივ ჭრილში**



როგორც მოცემული დიაგრამიდან ჩანს, ყველაზე ახალგაზრდა და ყველაზე ხანდაზმული ბრალდებულები და მსჯავრდებულები საერთო რაოდენობის ყველაზე ნაკლები პროცენტული მაჩვენებლებით ხასიათდებიან.

**ბრალდებულები და მსჯავრდებულები  
სქესობრივ-ასაკობრივ ჭრილში**

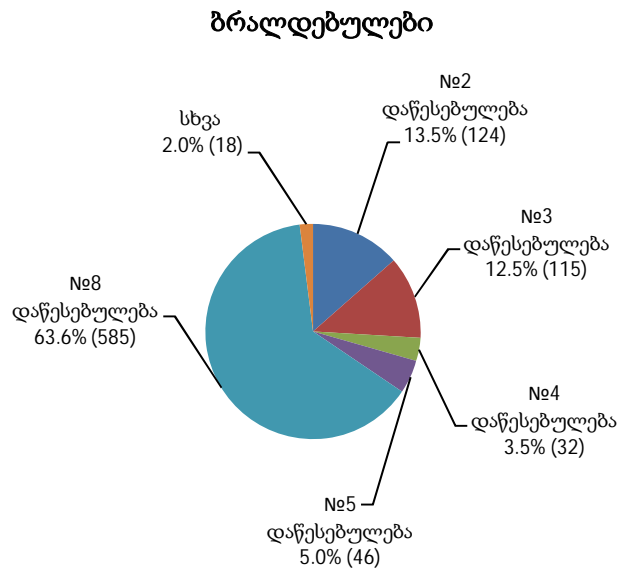


**11.2 ბრალდებულები<sup>3</sup>**

2012 წლის სექტემბრის თვეში 8 პატიმრობისა და თ/ა დაწესებულებაში სულ 920 ბრალდებული ირიცხებოდა. საერთო შეფარდებით პატიმრობისა და თ/ა დაწესებულებებში განთავსებულ პირთა

<sup>3</sup> წინამდებარე ანგარიშში ტერმინი „ბრალდებულები“ აღნიშნავს პატიმრობისა და თავისუფლების აღკვეთის (თ/ა) დაწესებულებებში განთავსებულ არამსჯავრდებულ პირებს.

4.1%-ს ბრალდებულები შეადგენენ. დაწესებულებებს შორის მათი ხვედრითი წილი შემდეგნაირად ნაწილდება (იხ. დანართი, ცხრილი №25):

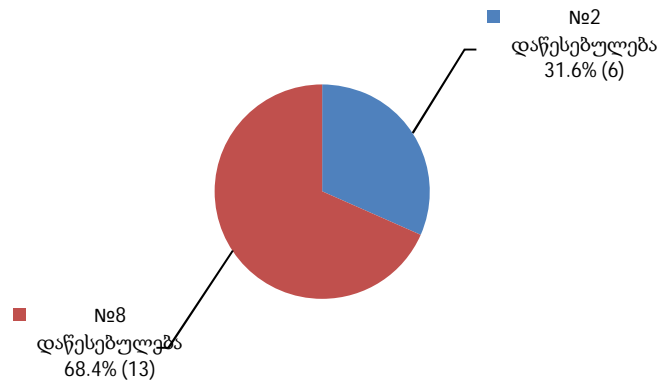


როგორც ზემოთ მოცემული დიაგრამიდან ჩანს, ყველაზე მეტი ბრალდებული 2012 წლის სექტემბრისთვის №8 დაწესებულებაში ირიცხებოდა (კატეგორიაში „სხვა“ ერთიანდება №6, №7 და №18 დაწესებულებები).

### 11.3 არასრულწლოვანი ბრალდებულები და მსჯავრდებულები

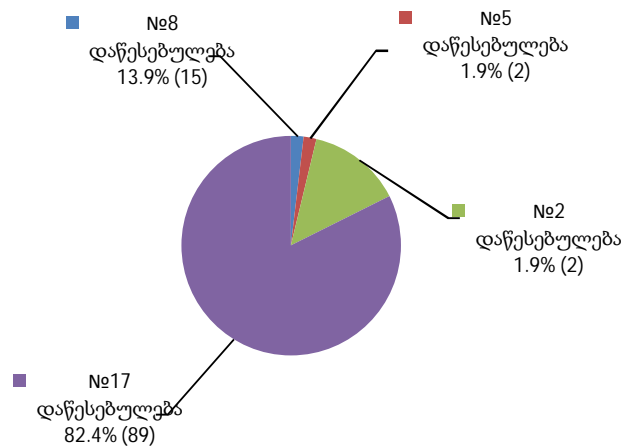
2012 წლის სექტემბრის მონაცემებით საქართველოს სასჯელაღსრულებით სისტემაში განთავსებული არასრულწლოვანი პატიმრების რიცხვი (127) ბრალდებულთა და მსჯავრდებულთა საერთო რაოდენობის 0.6%-ს უტოლდება. მათგან 19 ბრალდებულია. არასრულწლოვანი ბრალდებულების რიცხვი ბრალდებულთა საერთო რაოდენობის 2.1%-ს, ხოლო არასრულწლოვანი პატიმრების საერთო რაოდენობის 15.0%-ს შეადგენს. მათგან ყველა მამრობითი სქესისაა. ქვემოთ მოცემულია დაწესებულებებში მათი განაწილების ამსახველი სურათი (იხ. დანართი, ცხრილი №26):

### არასრულწლოვანი ბრალდებულები



108 არასრულწლოვანი მსჯავრდებულიდან 2 ქალია. არასრულწლოვანი მსჯავრდებულების რიცხვი მსჯავრდებულთა საერთო რაოდენობის 0.5%-ს, ხოლო არასრულწლოვანი პატიმრების საერთო რაოდენობის 85.0%-ს შეადგენს. მათი საერთო რაოდენობის პატიმრობისა და თ/ა დაწესებულებებში განაწილების მაჩვენებელი შემდეგია (იხ. დანართი, ცხრილი №26):

### არასრულწლოვანი მსჯავრდებულები

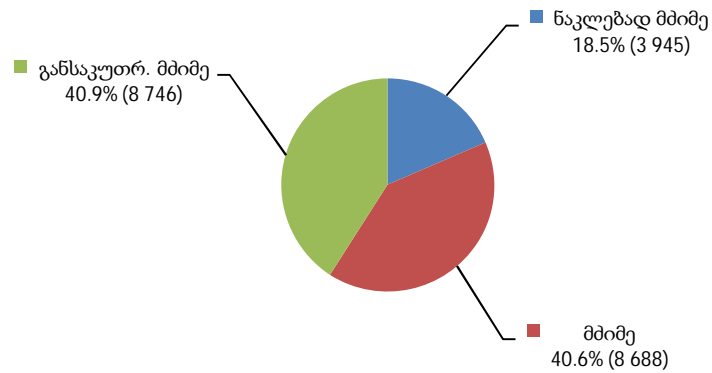


#### 11.4 მსჯავრდებულთა რაოდენობა დანაშაულის კატეგორიის მიხედვით

2012 წლის სექტემბრის თვეში პატიმრობისა და თ/ა დაწესებულებებში მყოფ მსჯავრდებულთა საერთო რაოდენობის (21 379) უმეტესობას განსაკუთრებით მძიმე დანაშაულისთვის მსჯავრდებული პირები შეადგენდნენ. დიდი ხვედრითი წილი აქვს მძიმე დანაშაულისთვის მსჯავრდებულების რაოდენობასაც (იხ. დანართი, ცხრილი №27).



### მსჯავრდებულები დანაშაულის კატეგორიის მიხედვით

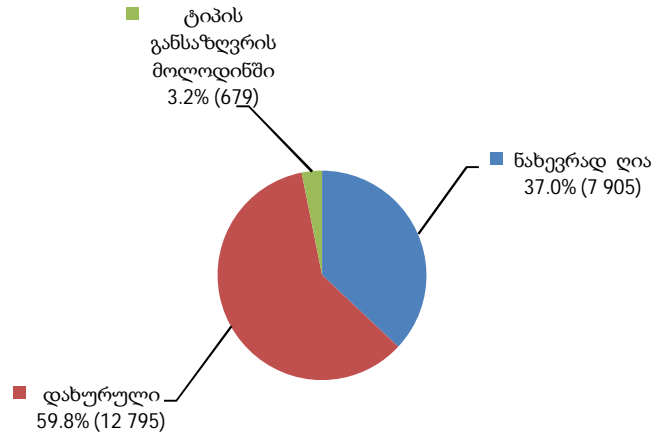


#### 11.5 მსჯავრდებულთა რაოდენობა დაწესებულების ტიპის მიხედვით

2012 წლის სექტემბერში მსჯავრდებულთა რიცხვი, რომელთაც თავისუფლების აღკვეთის დაწესებულებათა ტიპები<sup>4</sup> განესაზღვრათ 21 379-ს, ხოლო დაწესებულების განსაზღვრის მოლოდინში მყოფ მსჯავრდებულთა რაოდენობა 679-ს შეადგენდა. მათი რაოდენობა შეფარდებული დაწესებულების ტიპის მიხედვით შემდეგნაირად ნაწილდება (იხ. დანართი, ცხრილი №28):

<sup>4</sup> თავისუფლების აღკვეთის დაწესებულებებში ერთიანდება შემდეგი ტიპის დაწესებულებები: ნახევრად ღია, დახურული და არასრულწლოვანთა სპეციალური.

## მსჯავრდებულები დაწესებულების ტიპის მიხედვით



### 11.6 ბრალდებულთა და მსჯავრდებულთა რაოდენობა დადგენილ ლიმიტებთან შედარებით

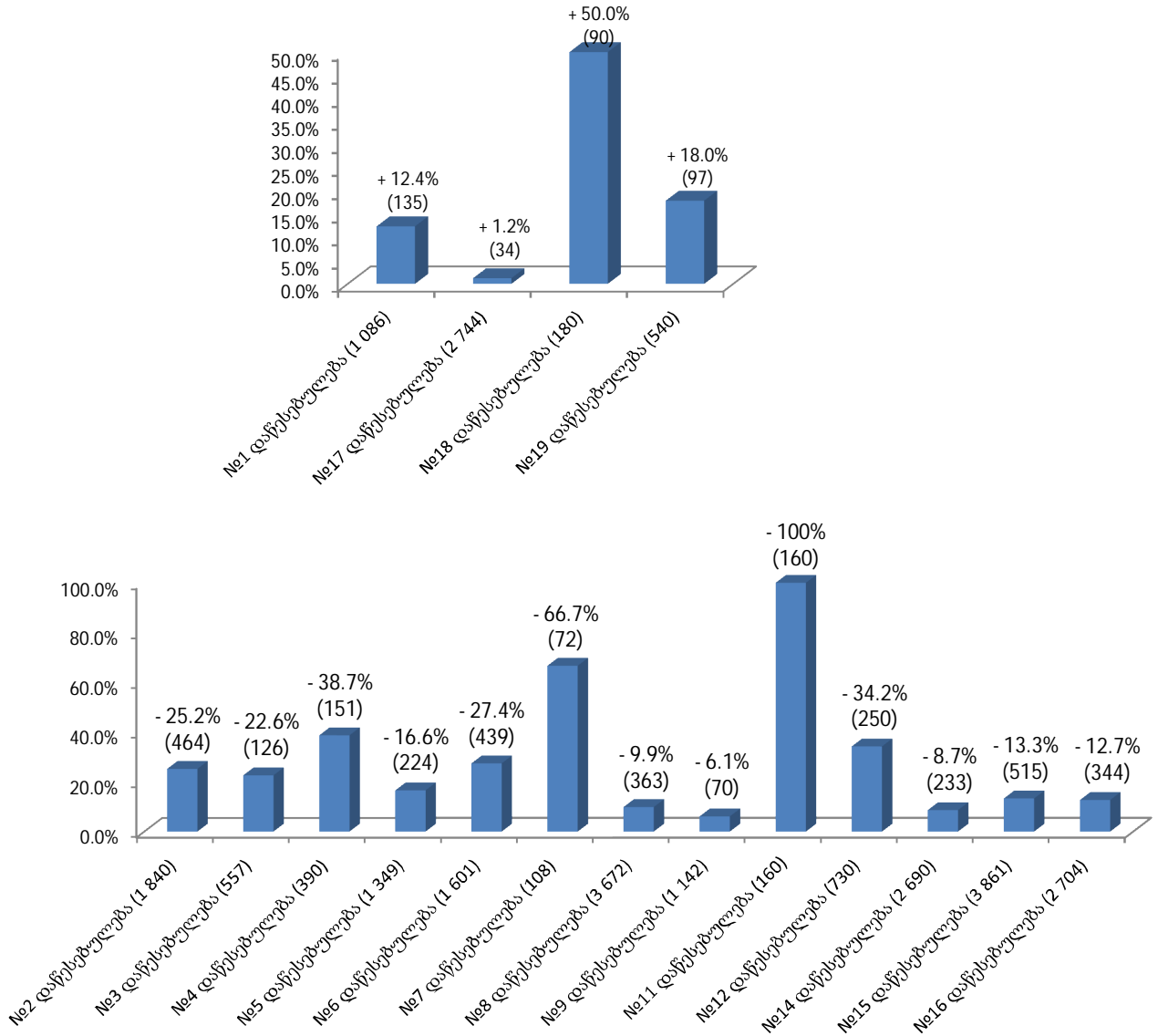
„საქართველოს სასჯელაღსრულების, პრობაციისა და იურიდიული დახმარების საკითხთა სამინისტროს სასჯელაღსრულების დეპარტამენტის პატიმრობისა და თავისუფლების აღკვეთის დაწესებულებების შესახებ“ საქართველოს სასჯელაღსრულების, პრობაციისა და იურიდიული დახმარების საკითხთა მინისტრის 2010 წლის 27 დეკემბრის №184 ბრძანებით<sup>5</sup> დადგენილია ბრალდებულთა და მსჯავრდებულთა რაოდენობრივი ლიმიტი თითოეული დაწესებულებისთვის. დაწესებულებებში განთავსებულ პირთა რეალური რაოდენობის შედარება ლიმიტირებულ რაოდენობასთან ხდება თითოეულ დაწესებულებასთან მიმართებაში.

საქართველოს სასჯელაღსრულების სისტემას დაქვემდებარებულ 17 დაწესებულებაში არსებული საპატიმრო ადგილების საერთო ლიმიტირებული რაოდენობა 25 354-ს შეადგენს. 2012 წლის სექტემბრის მონაცემებით ბრალდებულთა და მსჯავრდებულთა საერთო რაოდენობა (22 299) ამ ზღვარზე 3 055 ერთეულით (12.0%-ით) ნაკლებია. ამ მხრივ სხვადასხვა დაწესებულებაში განსხვავებული მდგომარეობაა. ქვემოთ მოცემულ ორ გრაფიკზე აღნიშნულია დაწესებულებების ჩამონათვალი ლიმიტებით, სადაც კლების ან მატების ნიშნით წამდგარებული პროცენტული მაჩვენებლის ქვემოთ ფრჩხილებში მოცემულია პროცენტული რაოდენობის შესაბამისი ციფრი.

<sup>5</sup> საქართველოს სასჯელაღსრულების პრობაციისა და იურიდიული დახმარების საკითხთა მინისტრის 2012 წლის 7 მაისის №63 ბრძანებით შეტანილ იქნა ცვლილება საქართველოს სასჯელაღსრულების, პრობაციისა და იურიდიული დახმარების საკითხთა მინისტრის 2010 წლის 27 დეკემბრის №184 ბრძანებაში. ცვლილების საფუძველზე გაუქმდა №10 და №13 დაწესებულებები, ხოლო №1, №4, №5, №6, №9, №12, №14 და №15 დაწესებულებების ბრალდებულთა და მსჯავრდებულთა დადგენილი რაოდენობრივი ლიმიტები შეიცვალა, რაც შესაბამისად ასახულია წინამდებარე ანგარიშში მოცემულ დიაგრამებსა და თანდართულ ცხრილში.

ამდენად თითოეულ დაწესებულებაში ბრალდებულთა და მსჯავრდებულთა ამჟამინდელი რაოდენობის დადგენილ ლიმიტზე სიჭარბე ან ნაკლებობა გრაფიკზე გამოსახულია როგორც რაოდენობრივი, ასევე პროცენტული მაჩვენებლის ფორმით (იხ. დანართი, ცხრილი №29):

**ბრალდებულთა და მსჯავრდებულთა რაოდენობა დადგენილ ლიმიტთან შედარებით მეტობისა და ნაკლებობის მაჩვენებლებით**



როგორც მოცემული გრაფიკებიდან ჩანს, 2012 წლის სექტემბერში 4 დაწესებულებაში ბრალდებულთა და მსჯავრდებულთა დადგენილ ლიმიტთან შედარებით ჭარბი რაოდენობა იყო განთავსებული, ხოლო ბრალდებულთა და მსჯავრდებულთა დადგენილზე ნაკლები რაოდენობა 13 დაწესებულებაში იმყოფებოდა. პროცენტული სიჭარბის მაჩვენებლით პირველ ადგილზე №18 დაწესებულებაა, ხოლო

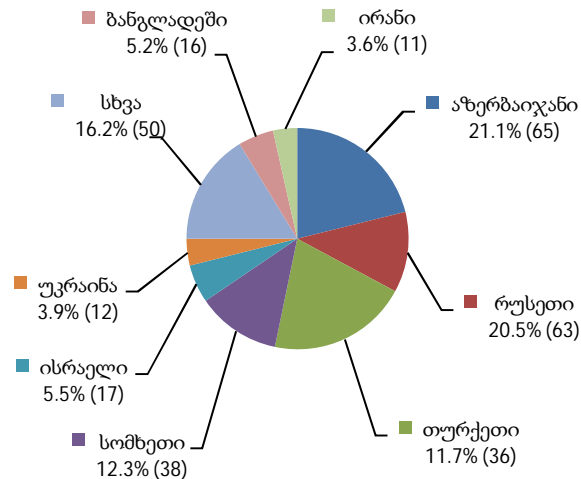
დადგენილთან შედარებით ბრალდებულთა და მსჯავრდებულთა ყველაზე ნაკლები რაოდენობა პროცენტულად №11 და №7 დაწესებულებებში დაფიქსირდა.

### 11.7 უცხოელი ბრალდებულები და მსჯავრდებულები

უცხოელი ბრალდებულებისა და მსჯავრდებულების რაოდენობის დათვლა დაწესებულებების მიხედვით მიმდინარეობს.

საქართველოს სასჯელაღსრულებით სისტემაში მოთავსებული 30 უცხო ქვეყნის მოქალაქეების საერთო რიცხვი მიმდინარე წლის სექტემბრის დასასრულს 308 (პატიმართა საერთო რაოდენობის 1.4%) იყო, მათ შორის 7 ორმაგი მოქალაქეობის (3 - რუსეთი-საქართველო, 2 - აზერბაიჯანი-საქართველო, 1 - ირანი-საქართველო, 1 - ბელგია-საქართველო). ქვემოთ დიაგრამაზე მოცემულია უცხოელ მოქალაქეთა საერთო რაოდენობის პროცენტული შემადგენლობა (იხ. დანართი, ცხრილი №30):

უცხოელი ბრალდებულები და მსჯავრდებულები



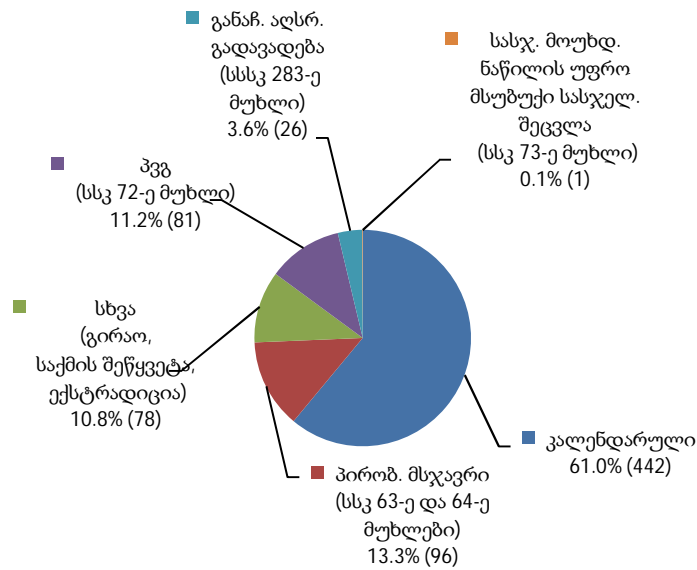
როგორც ამ დიაგრამიდან ჩანს უცხოელთა უმრავლესობას ყოფილი საბჭოთა კავშირის ქვეყნების მოქალაქეები შეადგენენ. უცხოელთაგან უდიდესი ნაწილი აზერბაიჯანელებზე, რუსებზე, სომხებსა და თურქებზე მოდის. შედარებით ნაკლები მაჩვენებლებით ხასიათდებიან ისრაელი, ბანგლადეში, უკრაინა, ირანი და დანარჩენი ქვეყნები.

### 11.8 პატიმრობისა და თავისუფლების აღკვეთის დაწესებულებებიდან გასულ ბრალდებულთა და მსჯავრდებულთა რაოდენობა

2012 წლის სექტემბერში საქართველოს პატიმრობისა და თ/ა დაწესებულებებში განთავსებულ პირთა რაოდენობამ წინა თვესთან შედარებით 431 ერთეულით დაიკლო. ქვემოთ ნაჩვენებია საანგარიშო

პერიოდისთვის სასჯელადსრულების სისტემიდან გასულ პატიმართა საერთო რაოდენობა (იხ. დანართი, ცხრილი №31):

### სასჯელადსრულების სისტემიდან გასული ბრალდებულები და მსჯავრდებულები



როგორც ვხედავთ, სასჯელადსრულების სისტემიდან გასულ პატიმართა უდიდესი წილი კალენდარულზე მოდის. ასევე მაღალი მაჩვენებლით ხასიათდება პირობითი მსჯავრითა და პვბ გათავისუფლებულები. შედარებით დაბალი მაჩვენებლით არის წარმოდგენილი განაჩენის აღსრულების გადავადებით გათავისუფლება და სასჯელის მოუხდელი ნაწილის უფრო მსუბუქი სასჯელით შეცვლა (საზოგადოებისათვის სასრგებლო შრომა). ხოლო სხვა სახით გათავისუფლებულთა (გირაო, საქმის შეწყვეტა, ექსტრადიცია და სხვა) საერთო რაოდენობა (78) მთლიანი რაოდენობის 10.8%-ს შეადგენს.

### 11.9 რესოციალიზაცია<sup>6</sup>

რესოციალიზაციის მიმდინარეობის მაჩვენებელი თითოეული დაწესებულებისთვის ღონისძიებათა ტიპების მიხედვით ითვლება. ამ მიზნით ხდება თითოეულ პროგრამაში ჩართული პატიმრების საერთო რაოდენობის აღრიცხვა და მათი დაყოფა სქესობრივ-ასაკობრივ ჯგუფებში.

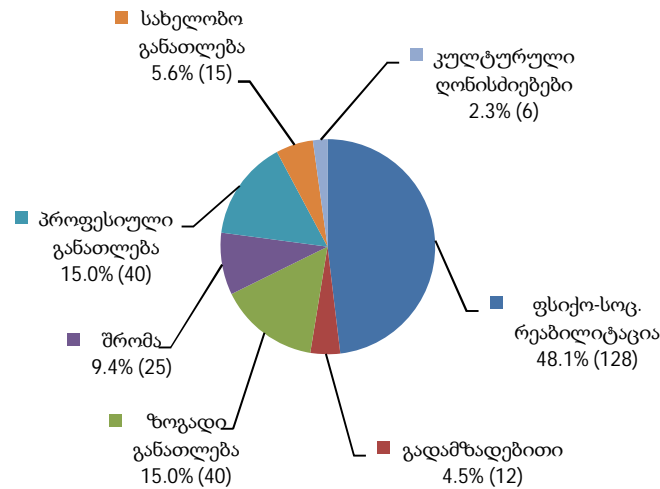
2012 წლის სექტემბერში პატიმრობისა და თ/ა დაწესებულებებში რესოციალიზაციის პროგრამები სულ 266 პირისთვის მოქმედებდა. ყველაზე დიდი ადგილი აღნიშნულ პროგრამებში ქვემოთ

<sup>6</sup> რესოციალიზაციის მონაცემები მოიცავს როგორც მიმდინარე (162), ასევე საანგარიშო თვეში დასრულებულ პროგრამებს (104).

მოცემული მაჩვენებლების მიხედვით ფსიქო-სოციალურ რეაბილიტაციას, პროფესიულ განათლებასა და ზოგად განათლებას უკავია, რომლებიც საანგარიშო პერიოდში შესაბამისად 128 და 40-40 პირისთვის მიმდინარეობდა.

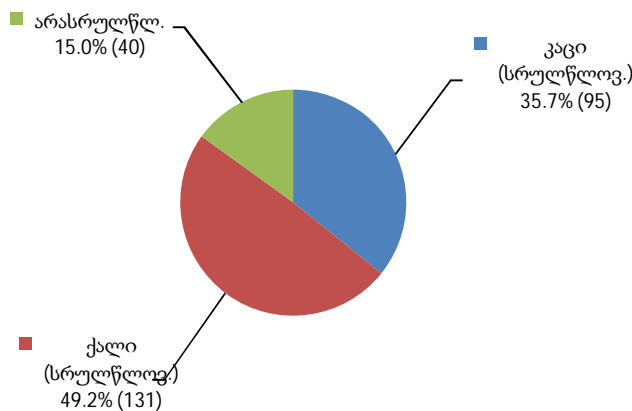
დიაგრამაზე ნაჩვენებია თითოეულ რესოციალიზაციის პროგრამაში ჩართული პატიმრების რაოდენობის პროცენტული შედარება (იხ. დანართი, ცხრილი №32):

### რესოციალიზაციის პროგრამებში ჩართული პატიმრები



გადამზადებითი, ფსიქო-სოც. რეაბილიტაციის, პროფესიული განათლების, სახელობო განათლებისა და კულტურული ღონისძიებების პროგრამებსა და შრომით საქმიანობაში პატიმართა სრულწლოვანი კონტინგენტი იყო ჩართული, ხოლო ორმოცივე არასრულწლოვანი პატიმარი ზოგადი განათლების პროგრამაში ფიქსირდებოდა (იხ. დანართი, ცხრილი №32).

### რესოციალიზაციის პროგრამებში ჩართული პატიმრები სქესობრივ-ასაკობრივ ჭრილში



რაც შეეხება გარესამყაროსთან ურთიერთობას, საანგარიშო თვის განმავლობაში პატიმრებმა პაემნის უფლებით სულ 17 705-ჯერ ისარგებლეს. მათგან 17 044 პაემანი ხანმოკლე, 574 - ხანგრძლივი, ხოლო 87 - ვიდეო იყო.

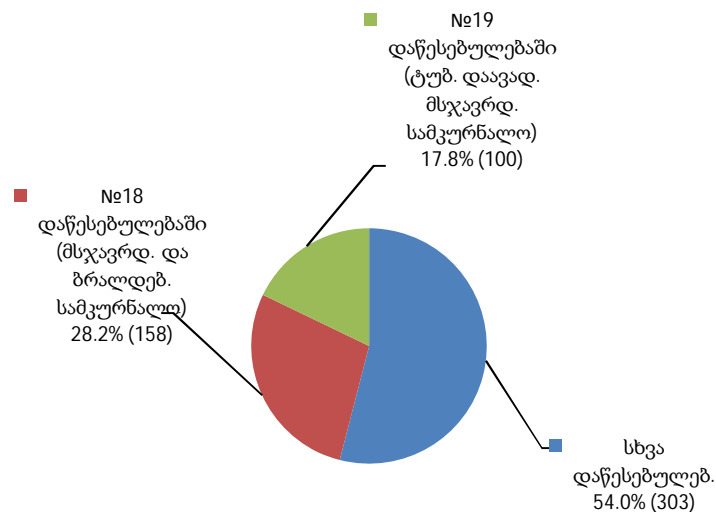
### 11.10 დისციპლინური ღონისძიებები

საანგარიშო პერიოდში დისციპლინური ღონისძიება პატიმრობისა და თ/ა დაწესებულებებში 197-ჯერ იქნა გამოყენებული, მათგან 31-ჯერ საყვედურის გამოცხადებით და 166-ჯერ სამართლო საკანში მოთავსებით (იხ. დანართი, ცხრილი №32).

### 11.11 სასჯელაღსრულების სისტემაში და სისტემის გარეთ გადაყვანილ ბრალდებულთა და მსჯავრდებულთა რაოდენობა

2012 წლის სექტემბერში სასჯელაღსრულებით სისტემაში დაწესებულებებს შორის სულ 561 პირის გადაადგილება დაფიქსირდა. მათგან ყველაზე დიდი წილი გადაყვანილ იქნა სხვა პატიმრობისა და თ/ა დაწესებულებებში (იხ. დანართი, ცხრილი №33).

გადაყვანილი ბრალდებულები და მსჯავრდებულები



ხოლო სასჯელაღსრულების სისტემის გარეთ საერთო პროფილის საავადმყოფოებში გადაყვანილ პირთა რაოდენობამ სულ 127 შეადგინა (იხ. დანართი, ცხრილი №33).

### 11.12 კრიმინოგენული მდგომარეობა პატიმრობისა და თავისუფლების აღკვეთის დაწესებულებებში

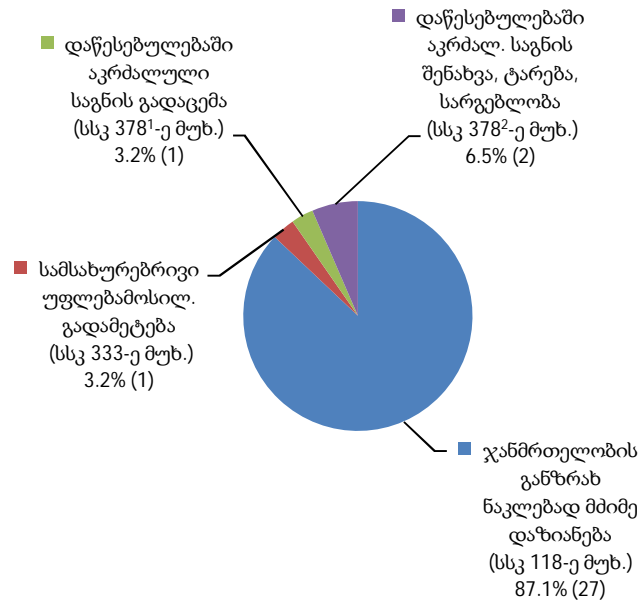
დანამაულებრივი ფაქტების ჩადენის მაჩვენებელი სასჯელაღსრულების სისტემაში გამოითვლება თითოეული დაწესებულებისთვის სსკ მუხლებით გათვალისწინებული ქმედებების მიხედვით, რაც დაწესებულებებში კრიმინოგენული ვითარების ცალ-ცალკე ჩვენების გარდა საერთო ვითარების

ასახვის საშუალებასაც იძლევა. გარდა ამისა, კრიმინოგენული სიტუაციის აღმრიცხავი მონაცემთა ცხრილები დანაშაულებრივი ფაქტებისა და მათ ჩამდენ პირთა ასაკის ურთიერთმიმართებასაც აჩვენებს.

სამინისტროს საგამოძიებო დეპარტამენტის ინფორმაციაზე დაყრდნობით 2012 წლის სექტემბერში საქართველოს სასჯელაღსრულებით სისტემაში მომხდარი გამოსაძიებელი ფაქტების რაოდენობამ სისხლის სამართლის კოდექსის 4 მუხლით გათვალისწინებული 31 ერთეული ქმედება შეადგინა. მათგან ყველაზე მეტი ხვედრითი წილი სსკ 118-ე მუხლით ჩადენილ ქმედებებზე (ჯანმრთელობის განზრახ ნაკლებად მძიმე დაზიანება) მოდის. ა/წ სექტემბერში ეს მაჩვენებელი 27 ერთეულს გაუტოლდა.

ქვემოთ მოცემულ დიაგრამაზე ნაჩვენებია მიმდინარე წლის სექტემბრის თვეში გამოძიების დაწყების საფუძვლად ქცეული დანაშაულებრივი ფაქტების რაოდენობა და მათი ხვედრითი წილი საერთო რაოდენობაში (იხ. დანართი, ცხრილი №34):

**დანაშაულებრივი ფაქტები, რომლებზეც დაიწყო გამოძიება**

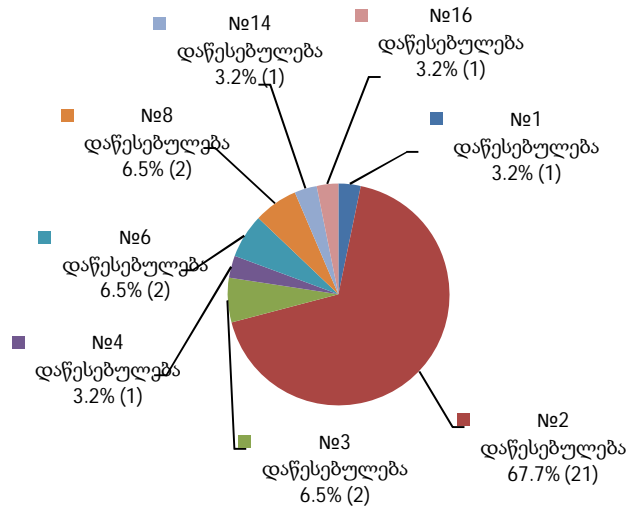


**2012 წლის სექტემბრის თვეში ჩადენილი დანაშაულებრივი ფაქტები დაწესებულებებსა და დაწესებულებების გარეთ პირთა ასაკობრივი ჯგუფების მიხედვით**

2012 წლის სექტემბერში გამოძიება 8 სხვადასხვა დაწესებულებაში მომხდარ ფაქტებზე დაიწყო. შემდეგი გრაფიკი თითოეულ დაწესებულებაში ჩადენილი ფაქტების პროცენტულ მაჩვენებელს ასახავს (იხ. დანართი, ცხრილი №34).

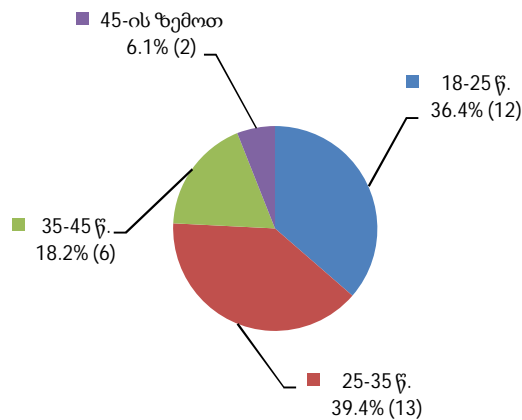


### ჩადენილი დანაშაულებრივი ფაქტები



საანგარიშო პერიოდში გამოძიება ჩადენილ დანაშაულებრივ ფაქტზე სულ 33 პირის მიმართ<sup>7</sup> წარიმართა. გამოძიების ობიექტი ქმედების ჩამდენ პირთა საერთო რაოდენობის უმრავლესობას 18-25 და 25-35 წლამდე ასაკის პირები შეადგენდნენ. ქვემოთ ნაჩვენებ დიაგრამაზე ასახულია 2012 წლის სექტემბერში ჩადენილი ქმედებებისა და ჩამდენ პირთა ასაკობრივი კატეგორიების ურთიერთმიმართება (იხ. დანართი, ცხრილი №35):

### პირთა რაოდენობა, რომელთა მიმართაც დაწყებულია გამოძიება



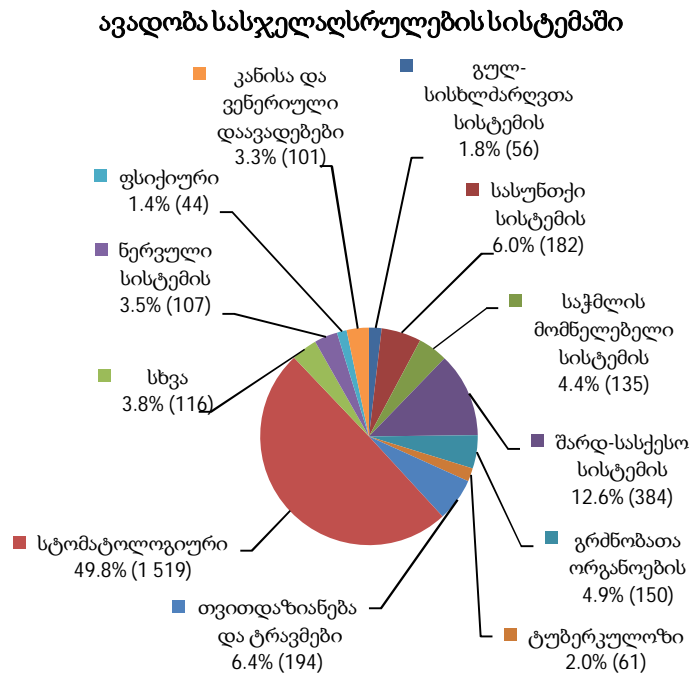
<sup>7</sup> სსკ 378<sup>1</sup>-ე (1 საქმე) და 333-ე (1 საქმე) მუხლებით გათვალისწინებულ ქმედებებზე გამოძიება დაწყებულია ფაქტებზე პირების გარეშე, ხოლო 118-ე (4 საქმე) მუხლით გათვალისწინებულ ქმედებებზე გამოძიება დაწყებულია 2-2 პირის მიმართ.

### 11.13 სამედიცინო მდგომარეობა პატიმრობისა და თავისუფლების აღკვეთის დაწესებულებებში

#### ა) დაავადებები

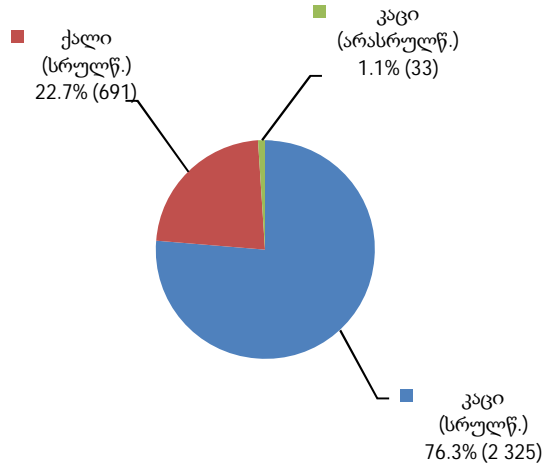
სამინისტროს სამედიცინო დეპარტამენტის მონაცემებით 2012 წლის სექტემბერში ექიმ-სპეციალისტთა კონსულტაციების შედეგად გამოვლენილ სხვადასხვა სახეობის დაავადებათა საერთო რაოდენობა 3 049-ს გაუტოლდა. ქვემოთ მოცემულ დიაგრამაზე ნაჩვენებია დაავადებულთა ხვედრითი წილი კონკრეტული დაავადების მიხედვით. სამედიცინო მდგომარეობის ამსახველი მონაცემთა ცხრილები ასევე იძლევა დაავადებების სქესობრივ-ასაკობრივ ჯგუფებში გავრცელების რაოდენობრივი მასშტაბის დადგენის საშუალებას.

მოცემული დიაგრამის მიხედვით სასჯელაღსრულებით სისტემაში გავრცელებული დაავადებებიდან ყველაზე დიდი წილი სტომატოლოგიურ დაავადებებზე მოდის. ასევე, გავრცელებულია შარდ-სასქესო და სასუნთქი სისტემისა და გრძნობათა ორგანოების დაავადებები (იხ. დანართი, ცხრილი №36).



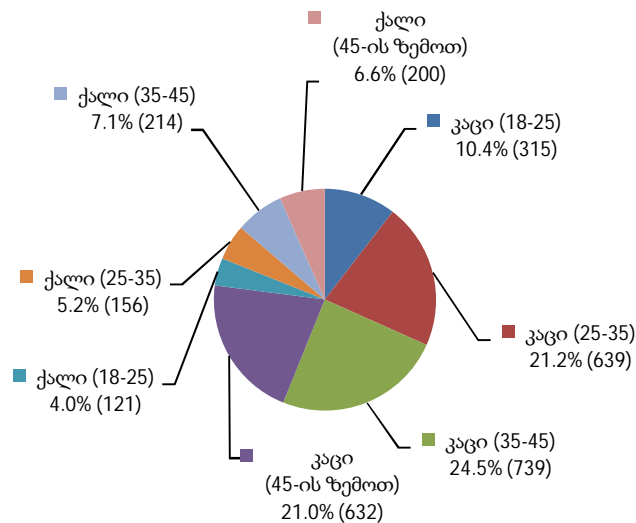
დაავადებული პირების კატეგორიაში ყველაზე მეტი მაჩვენებლით სრულწლოვანი კაცები ხასიათდებიან. დაავადებები სქესობრივ-ასაკობრივი ჯგუფების მიხედვით ქვემოთ დიაგრამაზე წარმოდგენილი (იხ. დანართი, ცხრილი №37):

**დაავადებები ბრალდებულთა და მსჯავრდებულთა სქესობრივ-ასაკობრივ ჯგუფებში**



შემდეგი დიაგრამა განსაზღვრავს სრულწლოვანი ქალებისა და კაცების ასაკობრივი კატეგორიების ხვედრით წილს სრულწლოვან დაავადებულთა საერთო რაოდენობაში (იხ. დანართი, ცხრილი №37):

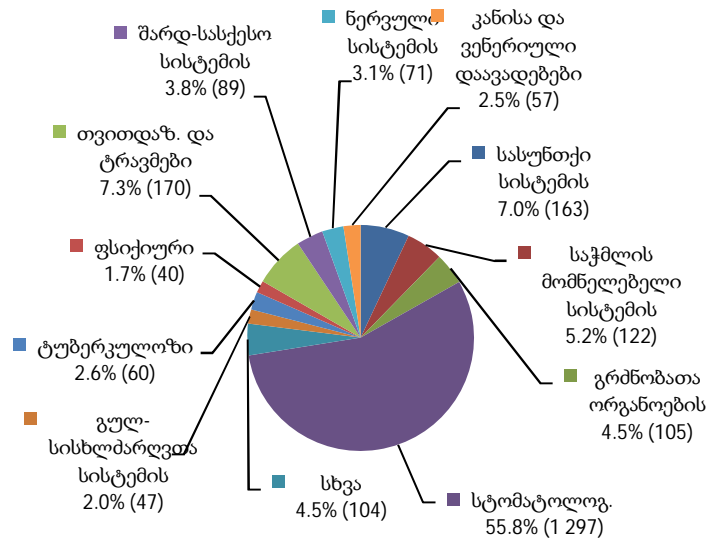
**სრულწლოვან ბრალდებულთა და მსჯავრდებულთა დაავადებები სქესობრივ-ასაკობრივ ჯგუფში**



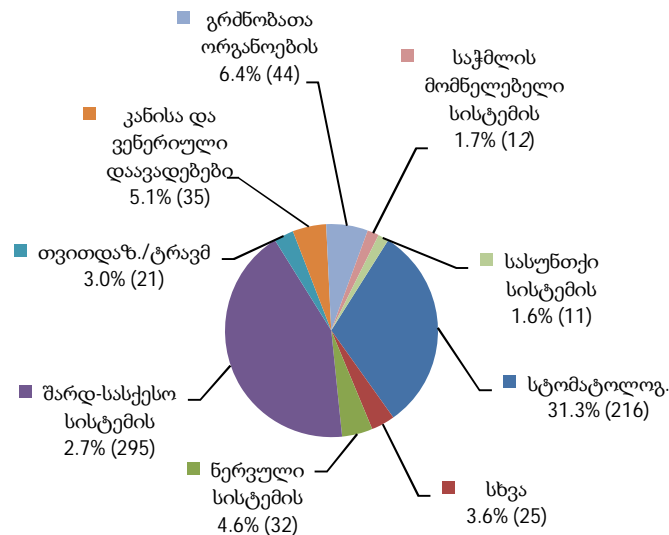
მოცემული დიაგრამიდან ჩანს, რომ ა/წ სექტემბრის თვეში დაავადებათა ყველაზე მაღალი მაჩვენებელი კაცებში 35-დან 45 წლამდე, ხოლო ქალებში 35-45 წლის ზემოთ ასაკობრივ კატეგორიებში ვლინდება.

შემდეგი ორი დიაგრამა აჩვენებს დაავადებათა კატეგორიების გავრცელების მასშტაბს ცალ-ცალკე მამრობითი და მდედრობითი სქესის სრულწლოვან ბრალდებულთა და მსჯავრდებულთათვის (იხ. დანართი, ცხრილი №37):

### დაავადებები სრულწლოვან კაცებში



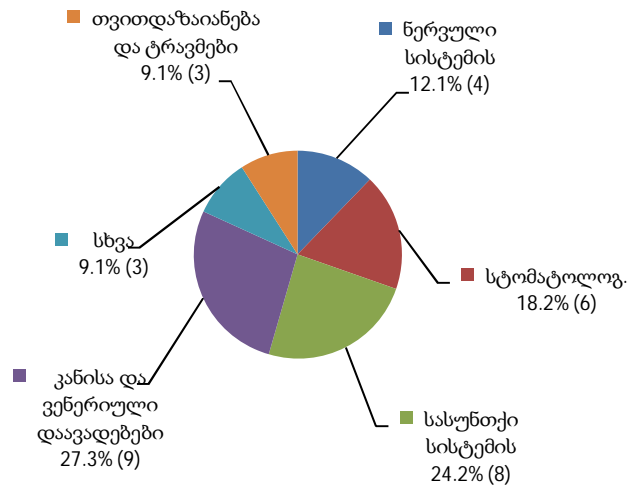
### დაავადებები სრულწლოვან ქალებში



შარდ-სასქესო სისტემის დაავადებების შემდეგ, მდებრობითი სქესის სრულწლოვან ბრალდებულებსა და მსჯავრდებულებში სტომატოლოგიური და გრძობათა ორგანოების დაავადებები ჭარბობს, თუმცა მათი ხვედრითი წილი მნიშვნელოვნად ჩამოუვარდება სტომატოლოგიური დაავადებების მაჩვენებელს. ხოლო ზრდასრულ მამაკაცებში სტომატოლოგიური დაავადების შემდეგ მაღალია სასუნთქი სისტემის დაავადებებისა და თვითდაზიანება და ტრავმების მაჩვენებლები.

არასრულწლოვნებში დაავადებების რაოდენობა დაავადებათა მთლიანი რაოდენობის 1.1%-ს შეადგენს. მომდევნო დიაგრამაზე აღნიშნულია დაავადებათა მაჩვენებელი არასრულწლოვან პაციენტებში დაავადების კატეგორიის მიხედვით (იხ. დანართი, ცხრილი №37):

## დაავადებები არასრულწლოვან პაციენტებში



როგორც ვხედავთ 2012 წლის სექტემბერში არასრულწლოვან პაციენტებში ყველაზე მეტად კანისა და ვენერიული და სასუნთქი სისტემის დაავადებები იყო გავრცელებული.

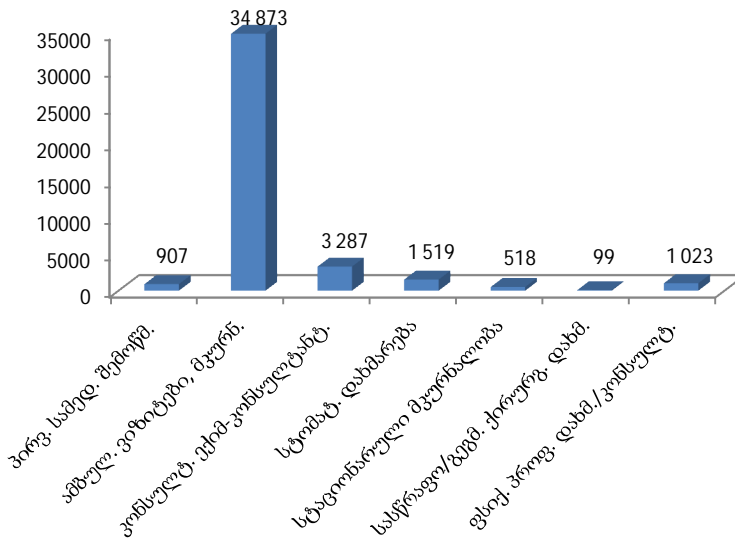
### ბ) მკურნალობა

პაციენტებისა და თ/ა დაწესებულებებში მკურნალობასთან დაკავშირებული მონაცემები ამ ეტაპზე წლიურ ფორმაში ყოველთვიურად გაწეული სამედიცინო დახმარების ტიპის მიხედვით ითვლება.

ამბულატორიული ვიზიტებისა და მკურნალობის გარდა, რომლითაც მიმდინარე წლის სექტემბერში ბრალდებულებმა და მსჯავრდებულებმა 34 873-ჯერ ისარგებლეს, სასჯელაღსრულებით სისტემაში 907-ჯერ იქნა გაწეული პირველადი სამედიცინო შემოწმება, ხოლო 99-ჯერ სასწრაფო და გეგმიური ქირურგიული დახმარება.

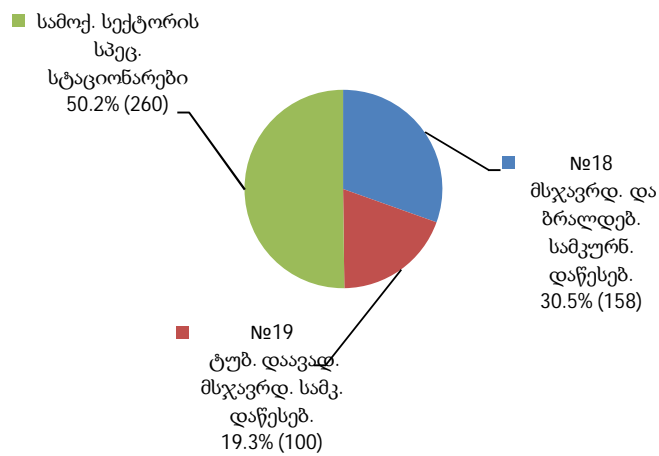
ქვემოთ ნაჩვენები დიაგრამა პაციენტებისა და თ/ა დაწესებულებებში განთავსებულ პირთათვის 2012 წლის სექტემბერში გაწეულ სამედიცინო დახმარებას მისი ტიპების მიხედვით წარმოგვიდგენს (იხ. დანართი, ცხრილი №38):

**სამედიცინო დახმარება  
სასჯელაღსრულების სისტემაში**



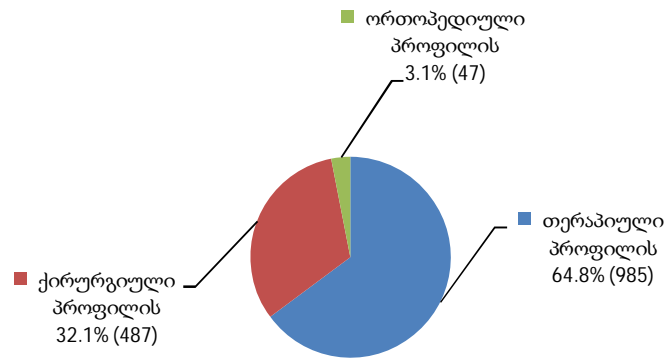
ქვემოთ დიაგრამაზე ნაჩვენებია სტაციონარული მკურნალობის მიმდინარეობის მაჩვენებელი სად-ის სისტემისა და სამოქალაქო სექტორის სპეციალიზირებულ სტაციონარებში, რომელთა საერთო რაოდენობა 518-ს შეადგენს. სტაციონარულ მკურნალობაზე მყოფ პირთა უმეტესი ნაწილი (260) სამოქალაქო სექტორის სპეციალიზირებულ სამკურნალო დაწესებულებებშია განთავსებული (იხ. დანართი, ცხრილი №38):

**სტაციონარულ მკურნალობაზე მყოფთა რაოდენობა**



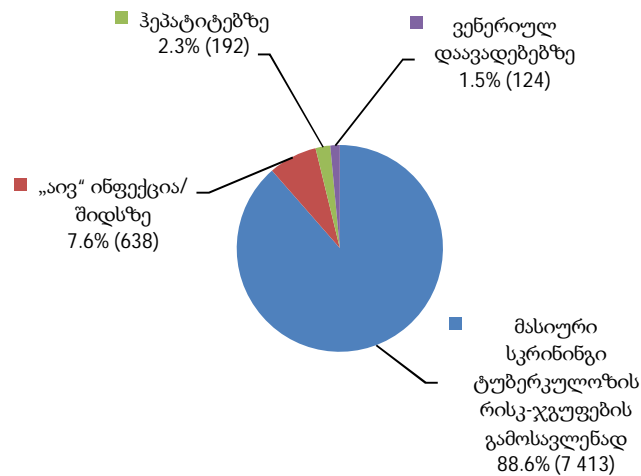
შემდეგი დიაგრამა სტომატოლოგიური მკურნალობის მიმდინარეობისას გაწეული სხვადასხვა ტიპის დახმარების მიმდინარეობის მაჩვენებელს ასახავს (იხ. დანართი, ცხრილი №38):

## სტომატოლოგიური მკურნალობა



რაც შეეხება სამედიცინო გამოკვლევებს, სექტემბერში ჩატარდა 4 ტიპის გამოკვლევა ტუბერკულოზზე, „აივ“ ინფექცია/შიდსზე, ჰეპატიტებსა და ვენერიულ დაავადებებზე. მათგან ყველაზე დიდი მაჩვენებელი რაოდენობით 7 413 ტუბერკულოზის რისკ-ჯგუფების გამოსავლენად წარმოებულ მასიურ სკრინინგზე მოდის (იხ. დანართი, ცხრილი №38).

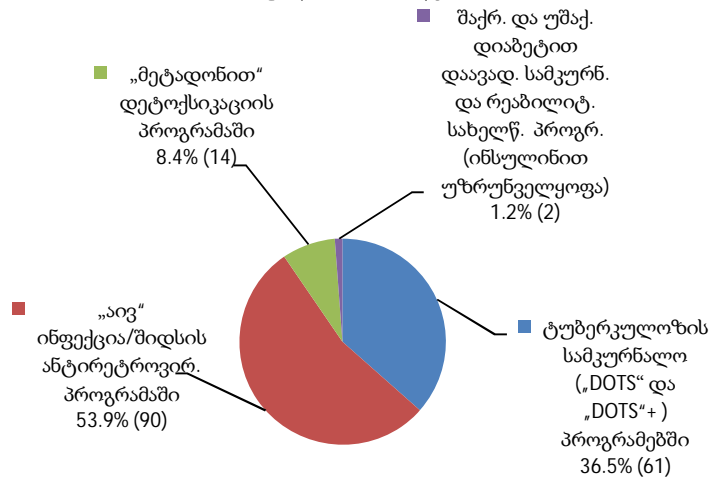
## ჩატარებული გამოკვლევები



2012 წლის სექტემბრის თვეში დაფიქსირდა სამკურნალო სარეაბილიტაციო პროგრამებში ჩართული 167 მსჯავრდებული. მათგან უმრავლესობა - 90 პირი „აივ“ ინფექცია/შიდსის ანტირეტროვირუსულ პროგრამაშია ჩართული, 61 - ტუბერკულოზის სამკურნალო „DOTS“ და „DOTS“+ პროგრამებში, 14 - „მეტადონით“ დეტოქსიკაციის პროგრამაში, ხოლო 2 - შაქრიანი და უშაქრო დიაბეტით დაავადებულთა მკურნალობისა და რეაბილიტაციის სახელწიფო პროგრამაში (ინსულინით უზრუნველყოფა). ქვემოთ მოცემული დიაგრამა ამ მდგომარეობას ნათლად ასახავს (იხ. დანართი, ცხრილი №38):

**სამკურნალო-სარეაბილიტაციო პროგრამებში**

**ჩართულთა რაოდენობა**



ამავე თვეში ანტიტუბერკულოზური მკურნალობის კურსი დაასრულა სულ 52-მა მსჯავრდებულმა.

**გ) გარდაცვალება**

პატიმრობისა და თ/ა დაწესებულებებში გარდაცვალების ფაქტები გარდაცვალების ადგილის მიხედვით აღირიცხება, რაზედაც დგება ყოველთვიური ფორმა. ამასთან უნდა აღინიშნოს, რომ 2012 წლის სექტემბრის თვეში პატიმრობისა და თავისუფლების აღკვეთის დაწესებულებებში პატიმართა გარდაცვალების ფაქტები არ დაფიქსირებულა (იხ. დანართი, ცხრილი №39).

**ნაწილი 12 - საქართველოს სასჯელაღსრულების, პრობაციისა და იურიდიული დახმარების საკითხთა სამინისტროს მმართველობის სფეროში მოქმედი სსიპ - პრობაციის ეროვნული სააგენტო**

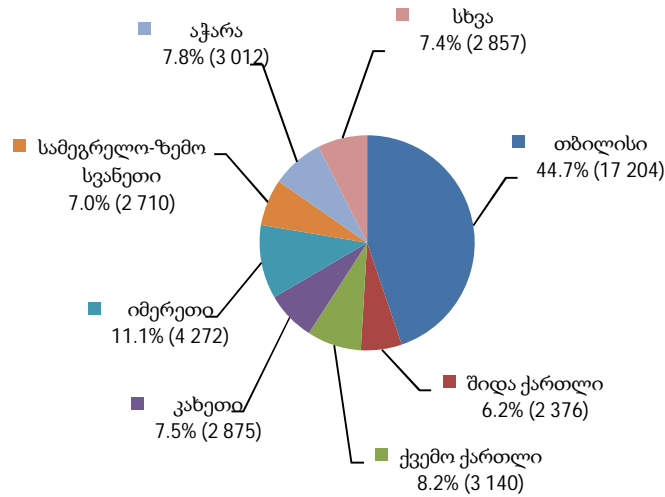
**12.1 პრობაციონერთა რაოდენობა<sup>8</sup>**

პრობაციონერთა რაოდენობის სტატისტიკური მონაცემები რეგიონულად როგორც სქესობრივ-ასაკობრივ ჯგუფებში, ასევე შეფარდებული ღონისძიების მიხედვით ითვლება. 2012 წლის სექტემბრის მონაცემებით საქართველოში სულ 38 446 პრობაციონერი დაფიქსირდა. მათი საერთო რაოდენობით რეგიონებს შორის პირველ ადგილზეა თბილისი, ხოლო შემდეგ ადგილებზეა იმერეთი და ქვემო ქართლი. პრობაციონერთა ყველაზე მცირე რაოდენობა კი რაჭა-ლეჩხუმისა და მცხეთა-მთიანეთის რეგიონებშია დაფიქსირებული (იხ. დანართი, ცხრილი №40).

<sup>8</sup> პრობაციის სტატისტიკის ნაწილში არაპატიმარი მსჯავრდებულები და პრობაციის ღონისძიებას დაქვემდებარებული პირები აღინიშნებიან საერთო ტერმინით - „პრობაციონერები“.

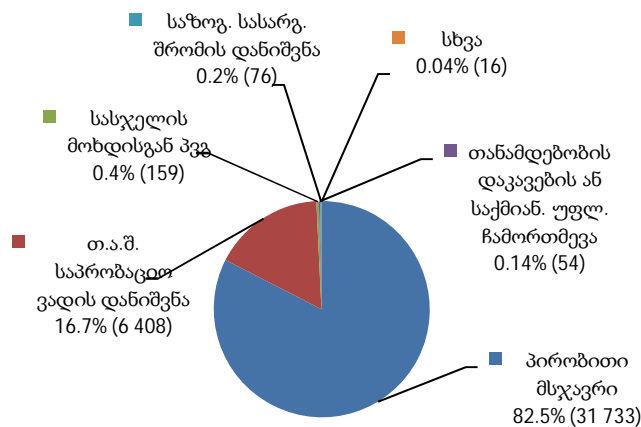


### პრობაციონერები რეგიონებში



შეფარდებული ღონისძიების მიხედვით ქვეყანაში პრობაციონერთა ყველაზე მეტი რაოდენობა პირობით მსჯავრდებულ პირებზე მოდის, ხოლო მცირე მაჩვენებლებით ხასიათდება რაოდენობა იმ პირებისა, რომელთაც შეფარდებული აქვთ სასჯელის მოხდის გადავადება და გამასწორებელი სამუშაო (იხ. დანართი, ცხრილი №40).

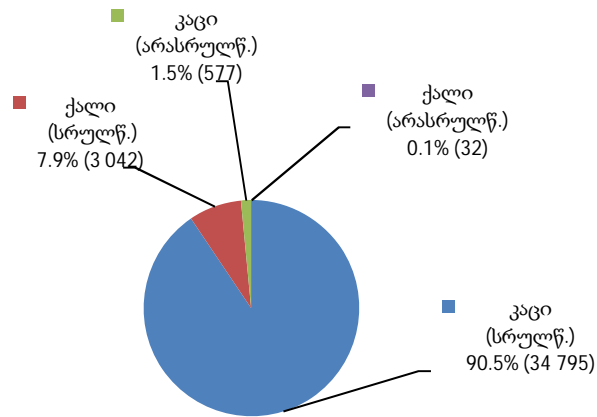
### პრობაციონერები შეფარდებული ღონისძიების მიხედვით



როგორც დიაგრამიდან ჩანს პრობაციის ღონისძიება შეფარდებულ პირთა (პირობით მსჯავრდებულები, სასჯელის მოხდისგან პვე, სასჯელის მოხდა გადავადებული და თავისუფლების აღკვეთის შემდგომ საპრობაციო ვადადანიშნული პირები) რაოდენობა შეადგენს ზოგადად არაპატარ მსჯავრდებულთა და პრობაციონერთა მთლიანი რაოდენობის ძირითად მასას.

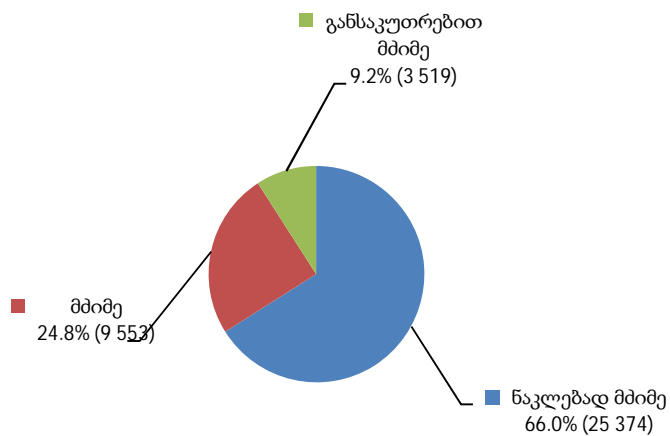
მთელი ქვეყნის მასშტაბით პრობაციონერთა სქესობრივ-ასაკობრივ ჯგუფებში უმეტესობა სრულწლოვანი კაცებით არის წარმოდგენილი, რაც ნათლად ჩანს ქვემოთ წარმოდგენილ დიაგრამაზე (იხ. დანართი, ცხრილი №41).

**პრობაციონერთა  
სქესობრივ-ასაკობრივი ჯგუფები**

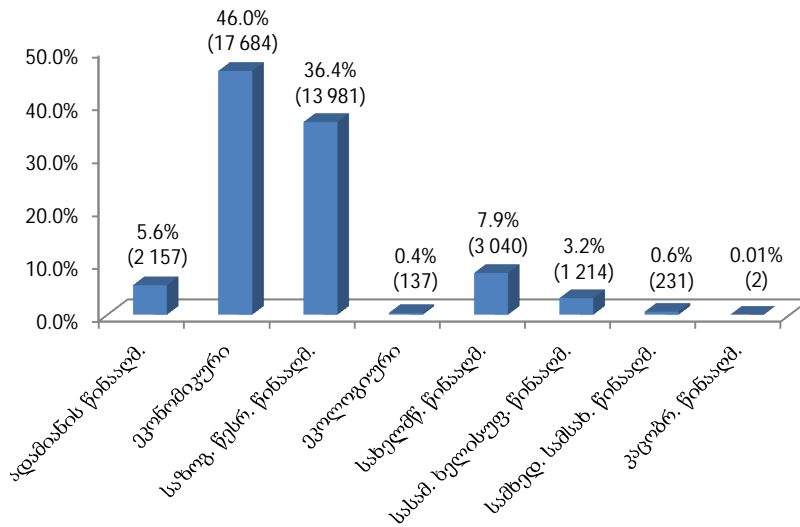


დანაშაულის კატეგორიისა და სახეობის მიხედვით პრობაციონერთა რაოდენობას შემდეგი დიაგრამები ასახავს (იხ. დანართი, ცხრილი №42):

**პრობაციონერები  
დანაშაულის კატეგორიის მიხედვით**

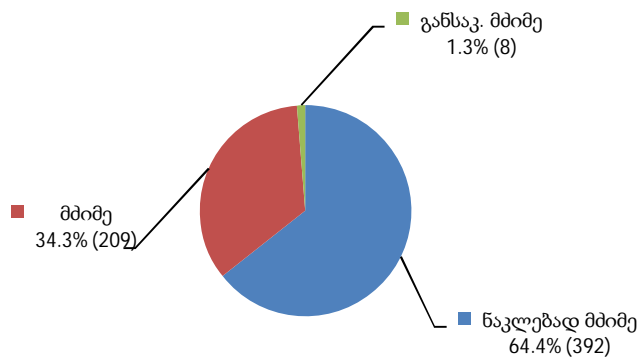


**პრობაციონერები  
დანაშაულის სახეობის მიხედვით**

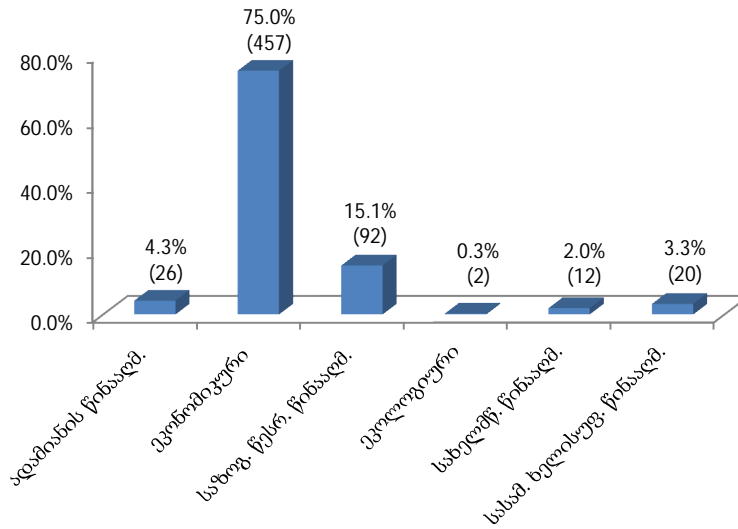


2012 წლის სექტემბრის მონაცემებით არასრულწლოვანი პრობაციონერები (609) პრობაციონერთა საერთო რაოდენობის 1.6%-ს შეადგენენ. არასრულწლოვანი პრობაციონერების 5.3% (32) ქალია. მათი საერთო რაოდენობის კლასიფიცირება დანაშაულის კატეგორიისა და სახეობის მიხედვით შემდეგ სურათს გვაძლევს (იხ. დანართი, ცხრილი №43):

**არასრულწლოვანი პრობაციონერები დანაშაულის  
კატეგორიის მიხედვით**

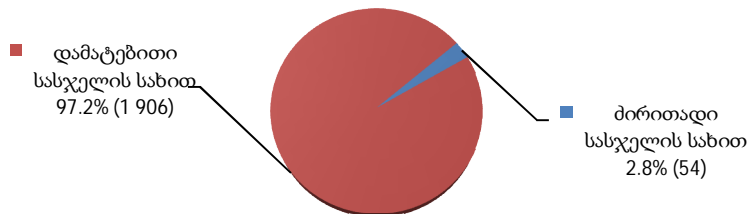


**არასრულწლოვანი პრობაციონერები დანაშაულის სახეობის მიხედვით**

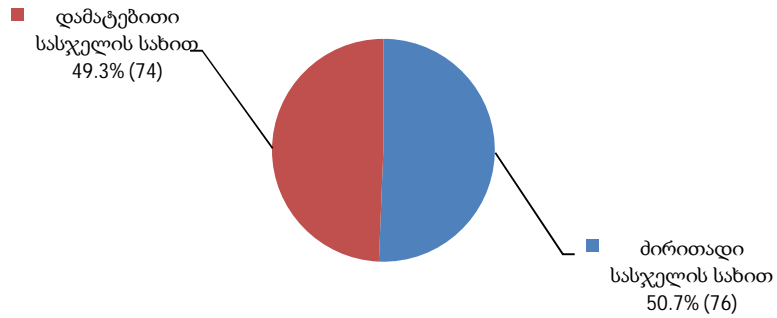


არასაპატიმრო სასჯელის შეფარდება ხდება როგორც ძირითადი, ასევე დამატებითი სასჯელის სახით. არასაპატიმრო სასჯელშეფარდებული პირების რაოდენობა (2 111) პრობაციონერთა საერთო რიცხვის 5.5%-ს შეადგენს. არასაპატიმრო სასჯელშეფარდებული პირების 9.7% (204) ქალია. ა/წ სექტემბერში ასეთ პრობაციონერებს ძირითადად თანამდებობის დაკავების ან საქმიანობის უფლება ჩამორთმეული და საზოგადოებისთვის სასარგებლო შრომადანიშნული პირები წარმოადგენდნენ. მხოლოდ ერთ პირს ჰქონდა შეფარდებული გამასწორებელი სამუშაო. საანგარიშო პერიოდში თანამდებობის დაკავების ან საქმიანობის უფლების ჩამორთმევა (როგორც ძირითადი და დამატებითი სასჯელის სახით) სულ 1 960 (საერთო რაოდენობის 92.8%), ხოლო საზოგადოებისთვის სასარგებლო შრომის დანიშვნა (როგორც ძირითადი და დამატებითი სასჯელის სახით) სულ 150 (საერთო რაოდენობის 7.1%) პირს ჰქონდა შეფარდებული (იხ. დანართი, ცხრილი №44):

**არასაპატიმრო სასჯელის სახით თანამდებობის დაკავების ან საქმიანობის უფლების ჩამორთმევის შეფარდების მაჩვენებელი**

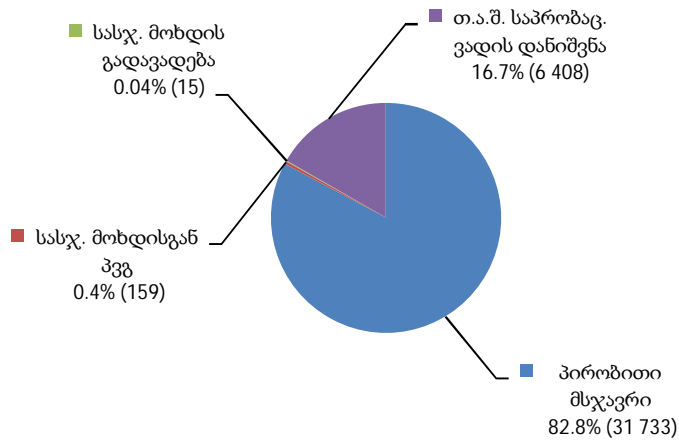


**არასაპატიმრო სასჯელის სახით საზოგადოებისთვის  
სასარგებლო შრომის დანიშვნის მაჩვენებელი**



პრობაციის ღონისძიებაშეფარდებულ პირთა რაოდენობა სულ 38 315-ს აღწევს. მათი ხვედრითი წილი შეფარდებული ღონისძიების მიხედვით ამგვარია (იხ. დანართი, ცხრილი №40):

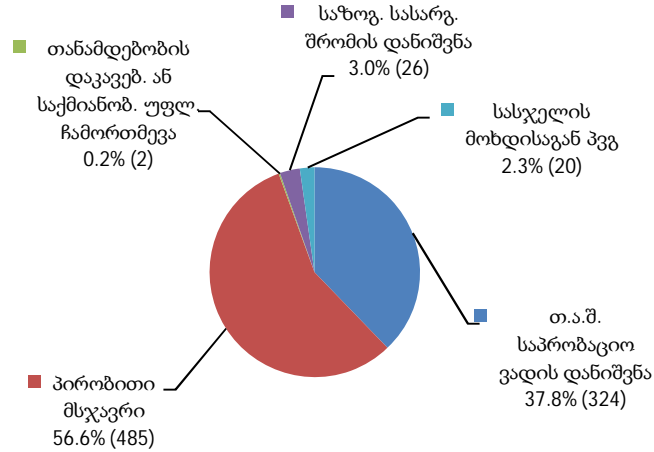
**პრობაციის ღონისძიების შეფარდების მაჩვენებელი**



2012 წლის სექტემბერში საქართველოში 12 სხვადასხვა მოქალაქეობის 187 უცხოელი პრობაციონერი დაფიქსირდა, რაც პრობაციონერთა მთლიანი რაოდენობის 0.5%-ია. მოქალაქეობის მიხედვით მათი განაწილების მაჩვენებელი ქვემოთ დიაგრამაზეა მოცემული (იხ. დანართი, ცხრილი №45):

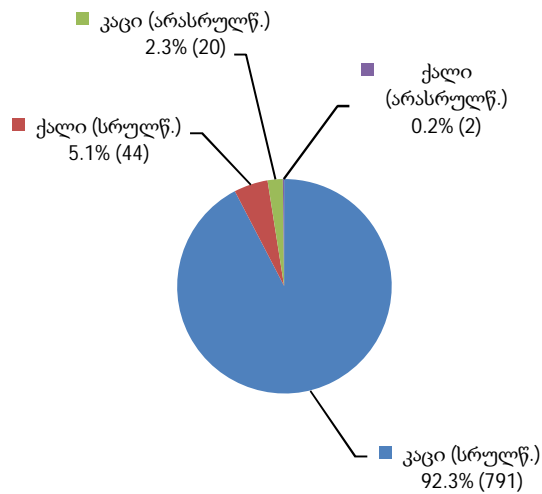


**პრობაციონერების მატება  
შეფარდებული ღონისძიების მიხედვით**



ქვემოთ დიაგრამაზე მოცემულია მატების მაჩვენებელი 2012 წლის სექტემბრის თვისთვის სქესობრივ-ასაკობრივ ჭრილში (იხ. დანართი, ცხრილი №47):

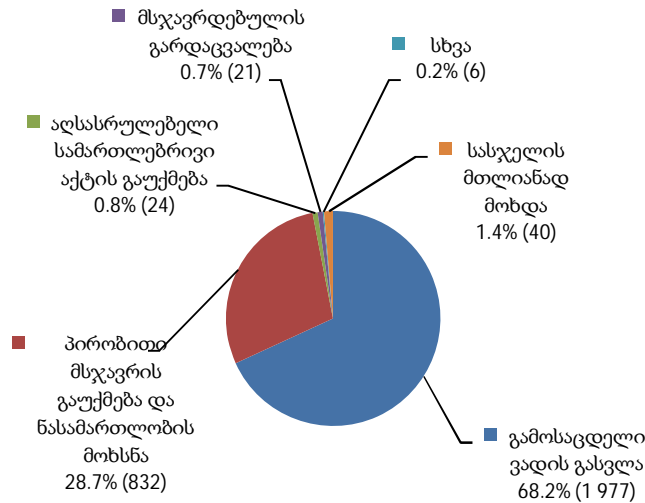
**პრობაციონერების მატება სქესობრივ-ასაკობრივ ჭრილში**



**12.3 დასრულებული საქმეები**

2012 წლის სექტემბერში დასრულებული საქმეები (2 900) დასრულების საფუძვლის მიხედვით ასე ნაწილდება (იხ. დანართი, ცხრილი №48):

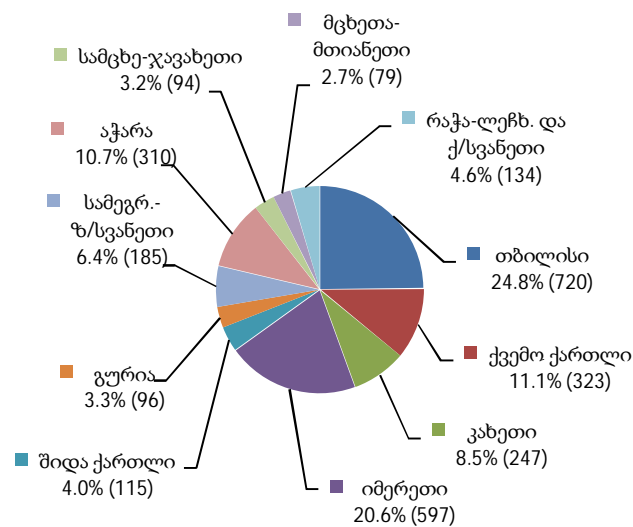
## დასრულებული საქმეები



დიაგრამაზე კატეგორიაში „სხვა“ ერთიანდება სასჯელის ვადის გასვლით, პირობითი მსჯავრის გაუქმებითა და განაჩენით დადგენილი სასჯელის აღსრულებით და სასჯელის მოუხდელი ნაწილის ვადის გასვლით (იხ. დანართი, ცხრილი №48).

დასრულებული საქმეების რაოდენობის მხრივ თბილისის შემდეგ მეორე ადგილი იმერეთის რეგიონს უკავია, ხოლო რაოდენობრივად ბოლო ადგილზე მცხეთა-მთიანეთის რეგიონია 79 დასრულებული საქმით (იხ. დანართი, ცხრილი №48).

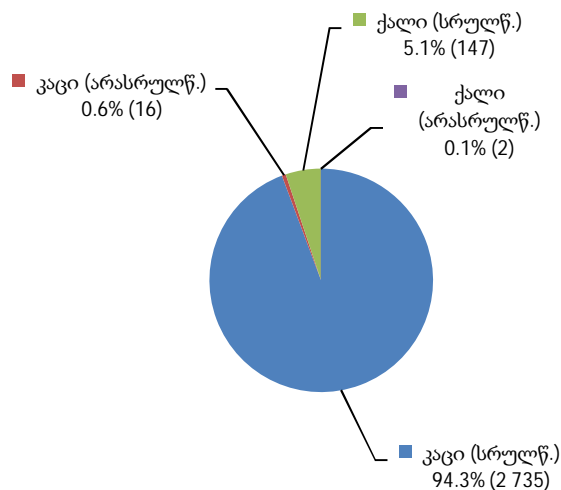
## დასრულებული საქმეები რეგიონულ ჭრილში



დასრულებული საქმეების რაოდენობა პრობაციონერთა სექსობრივ-ასაკობრივ ჭრილში ამგვარია (იხ. დანართი, ცხრილი №49):



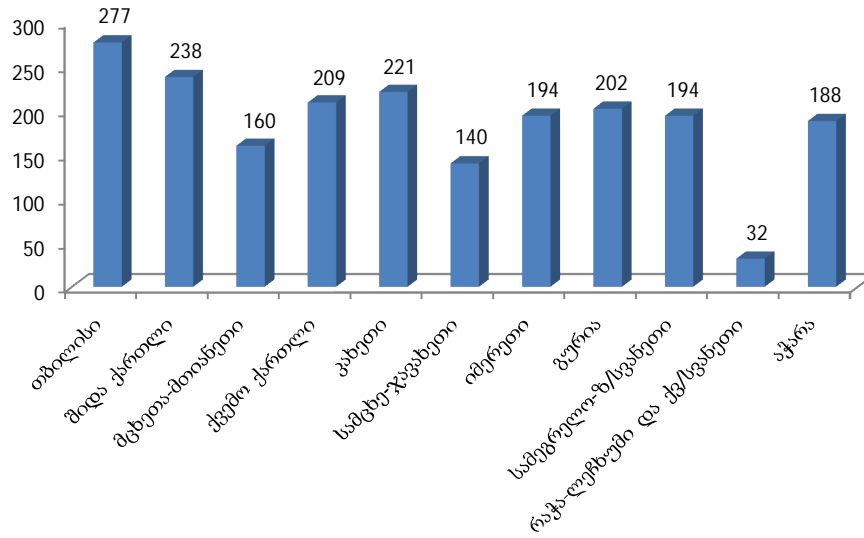
## დასრულებული საქმეები სქესობრივ-ასაკობრივ ჭრილში



### 12.4 საქმეების საშუალო რაოდენობა ერთ ოფიცერზე რეგიონულ ჭრილში

2012 წლის სექტემბრის მონაცემების მიხედვით ქვეყანაში 38 446 პრობაციონერის საქმე 173 პრობაციის ოფიცერზე ნაწილდება. საქმეების საშუალო რაოდენობით ერთ ოფიცერზე რეგიონებში თბილისი ლიდერობს, რიგით მეორე ადგილზეა შიდა ქართლი. ყველაზე მცირე საშუალო მაჩვენებელი რაჭა-ლეჩხუმსა და ქვემო სვანეთში და სამცხე-ჯავახეთში დაფიქსირდა. მთლიანი ქვეყნის მასშტაბით საქმეების საშუალო რაოდენობა ერთ ოფიცერზე მიმდინარე წლის სექტემბერში 222 იყო. ქვემოთ მოცემულ გრაფიკზე საქმეების საშუალო რაოდენობის რეგიონული მაჩვენებელია ასახული (იხ. დანართი, ცხრილი №50):

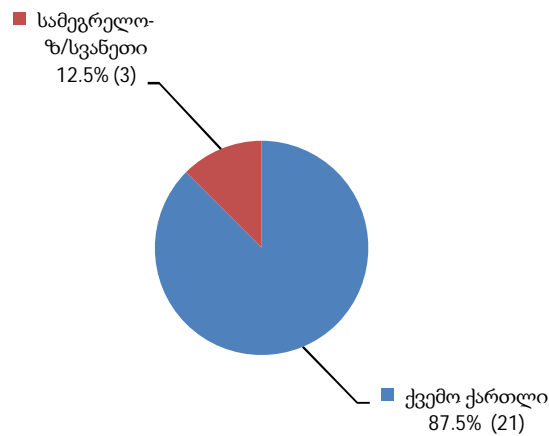
### საქმეების საშუალო რაოდენობა ერთ ოფიცერზე რეგიონულ ჭრილში



### 12.5 პრობაციონერთა რესოციალიზაცია

2012 წლის სექტემბრის თვეში სასჯელაღსრულების, პრობაციისა და იურიდიული დახმარების საკითხთა სამინისტროს პრობაციის ეროვნული სააგენტოს ხელშეწყობით განხორციელებული რესოციალიზაციის პროგრამები 2 რეგიონში 24 პრობაციონერისთვის მოქმედებდა. მათ შორის 22 არასრულწლოვანი მამაკაცი და 2 არასრულწლოვანი ქალი იყო. ქვემოთ მოცემულ დიაგრამებზე ასახულია პრობაციონერთა რესოციალიზაციის ა/წ სექტემბრის თვის სტატისტიკა რეგიონული ჭრილის მიხედვით (იხ. დანართი, ცხრილი №51, №52).

### პრობაციონერთა რესოციალიზაცია რეგიონებში



2012 წლის სექტემბრის თვეში განხორციელებული რესოციალიზაციის ღონისძიებები მხოლოდ საზოგადოებრივ-კულტურულ საქმიანობას მიეკუთვნება.