

სისხლის სამართლის სტატისტიკის ერთიანი ანგარიში

საანგარიშო პერიოდი – 2011 წლის თებერვალი

შინაარსი

თავი I. პოლიციის სტატისტიკა	4
ნაწილი 1 - რეგისტრირებული დანაშაული	4
1.1 რეგისტრირებულ დანაშაულთა რაოდენობა	4
1.2 კვალიფიკაციის შეცვლა	11
1.3 გამოძიების შეწყვეტა რეგისტრირებული დანაშაულების მიხედვით	14
1.4 ოჯახში ძალადობა	22
ნაწილი 2 - ადმინისტრაციული სამართალდარღვევები	23
2.1 რეგისტრირებული სამართალდარღვევები	23
ნაწილი 3 - დაზარალებული პირები	25
3.1 დაზარალებულ პირთა რაოდენობა	25
თავი II. პროკურატურის სტატისტიკა	27
ნაწილი 4 - სისხლისსამართლებრივი დევნის მაჩვენებლები სსკ-ის მუხლების მიხედვით.....	27
4.1 სისხლისსამართლებრივი დევნის დაწყების მაჩვენებელი	27
4.2 სისხლისსამართლებრივი დევნის შეწყვეტა	32
4.3 გამოძიებისა და დევნის ერთდროულად შეწყვეტა	34
4.4 სასამართლოში წარმართვა	37
ნაწილი 5 - სტატისტიკური ინფორმაცია საპროცესო მოქმედებების მიხედვით	43
5.1 სისხლისსამართლებრივი დევნის დაწყება	43

5.2	სისხლისსამართლებრივი დევნის შეწყვეტა	44
5.3	ერთდროულად გამოძიებისა და სისხლისსამართლებრივი დევნის შეწყვეტა	45
5.4	სასამართლოში წარმართვა	47
ნაწილი 6 - არასრულწლოვანთა მიმართ განხორციელებული საპროცესო მოქმედებები.....		49
6.1	არასრულწლოვნების მიერ ჩადენილი დანაშაულები.....	49
6.2	სისხლისსამართლებრივი დევნის დაწყება არასრულწლოვანთა მიმართ.....	50
6.3	სისხლისსამართლებრივი დევნის შეწყვეტა არასრულწლოვანთა მიმართ.....	51
6.4	ერთდროულად გამოძიებისა და სისხლისსამართლებრივი დევნის შეწყვეტა არასრულწლოვანთა მიმართ.....	51
6.5	არასრულწლოვანთა მიმართ საქმის სასამართლოში წარმართვა	52
თავი III. სასამართლო სტატისტიკა		54
ნაწილი 7 - სასამართლოს მიერ შეფარდებული აღკვეთის ღონისძიებები.....		54
7.1	აღკვეთის ღონისძიებების შეფარდების შედეგები	54
ნაწილი 8 - პირველი ინსტანციის სასამართლოებში განხილული სისხლის სამართლის საქმეები		56
8.1	პირველი ინსტანციის სასამართლოების მიერ განხილულ საქმეთა საერთო რაოდენობა	56
8.2	არსებითი განხილვით დამთავრებული საქმეები	57
8.3	საპროცესო შეთანხმებით განხილული საქმეები	58
ნაწილი 9 - მსჯავრდებულები		58
9.1	მსჯავრდებულთა განაწილება სასჯელის ფორმების მიხედვით	58
9.2	მსჯავრდებულთა შემადგენლობა	59
9.3	არასრულწლოვანი მსჯავრდებულები	62
ნაწილი 10 - დანაშაული და შეფარდებული სასჯელები		64
10.1	დანაშაულისა და შეფარდებული სასჯელების რაოდენობა დანაშაულთა სახეების მიხედვით	64
10.2	დანაშაულისა და დანიშნული სასჯელების რაოდენობა რეგიონების მიხედვით	69
თავი IV. სასჯელადსრულებისა და პრობაციის სტატისტიკა		72
ნაწილი 11 - საქართველოს სასჯელადსრულების, პრობაციისა და იურიდიული დახმარების საკითხთა სამინისტროს სასჯელადსრულების დეპარტამენტი.....		72

11.1	ბრალდებულთა და მსჯავრდებულთა რაოდენობა სქესობრივ-ასაკობრივ ჭრილში.....	72
11.2	ბრალდებულები	74
11.3	არასრულწლოვანი ბრალდებულები და მსჯავრდებულები	74
11.4	მსჯავრდებულთა რაოდენობა დანაშაულის კატეგორიების მიხედვით	75
11.5	ბრალდებულთა და მსჯავრდებულთა რაოდენობა დადგენილ ლიმიტებთან შედარებით.....	76
11.6	უცხოელი ბრალდებულები და მსჯავრდებულები	78
11.7	პატიმრობისა და თავისუფლების აღკვეთის დაწესებულებებიდან გათავისუფლებულ ბრალდებულთა და მსჯავრდებულთა რაოდენობა	79
11.8	რესოციალიზაცია	79
11.9	დისციპლინური ღონისძიებები	81
11.10	სასჯელაღსრულების სისტემაში და სისტემის გარეთ გადაყვანილ ბრალდებულთა და მსჯავრდებულთა რაოდენობა	81
11.11	კრიმინოგენული მდგომარეობა პატიმრობისა და თავისუფლების აღკვეთის დაწესებულებებში	82
11.12	სამედიცინო მდგომარეობა პატიმრობისა და თავისუფლების აღკვეთის დაწესებულებებში	85
ნაწილი 12 - საქართველოს სასჯელაღსრულების, პრობაციისა და იურიდიული დახმარების საკითხთა სამინისტროს მმართველობის სფეროში მოქმედი სსიპ - პრობაციის ეროვნული სააგენტო		92
12.1	პრობაციონერთა რაოდენობა	92
12.2	პრობაციონერთა რაოდენობის მატება.....	97
12.3	დასრულებული საქმეები	99
12.4	საქმეების საშუალო რაოდენობა ერთ ოფიცერზე რეგიონულ ჭრილში	101
12.5	პრობაციონერთა რესოციალიზაცია	101

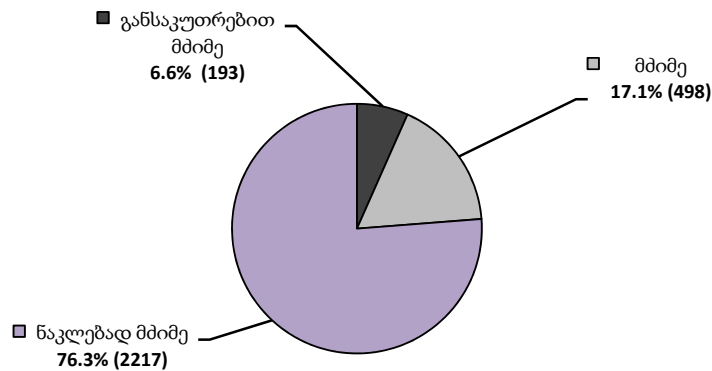
თავი I. პოლიციის სტატისტიკა

ნაწილი 1 - რეგისტრირებული დანაშაული

1.1 რეგისტრირებულ დანაშაულთა რაოდენობა

2011 წლის თებერვლის თვეში რეგისტრირებულია 2908 დანაშაული. აქედან განსაკუთრებით მძიმე დანაშაულზე მოდის 6,6% (193 დანაშაული), მძიმეზე - 17,1% (498 დანაშაული), ხოლო ნაკლებად მძიმეზე - 76,3% (2217 დანაშაული).

რეგისტრირებული დანაშაულები კატეგორიების მიხედვით
(2011 წლის თებერვალი)



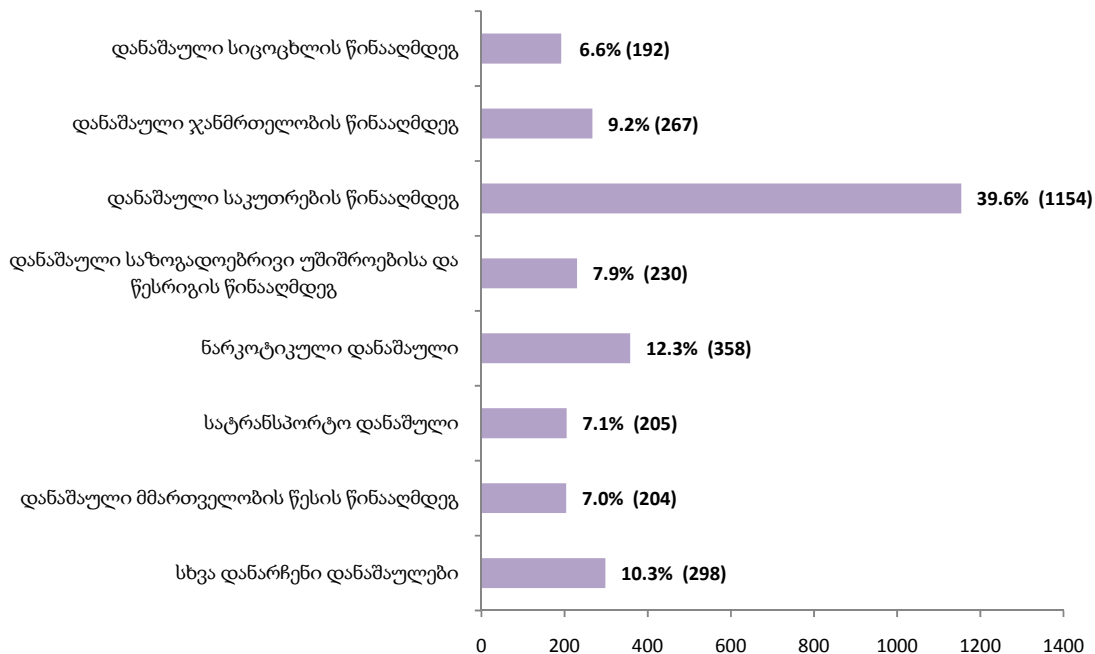
2011 წლის თებერვალის თვეში 100 000 მოსახლეზე საქართველოში ჩადენილი დანაშაულის კოეფიციენტი შეადგენს 65,5¹.

2011 წლის თებერვალში რეგისტრირებულ დანაშაულთა რაოდენობა დანაშაულთა ჯგუფების მიხედვით ამგვარია: დანაშაული სიცოცხლის წინააღმდეგ - 6,6% (192), დანაშაული ჯანმრთელობის წინააღმდეგ - 9,2% (267), ადამიანის სიცოცხლისა და ჯანმრთელობისათვის საფრთხის შექმნა - 0,07%

¹ გამოითვლება რეგისტრირებული დანაშაულის შეფარდებით მოსახლეობის რაოდენობაზე და მრავლდება 100 000-ზე. ოფიციალური სტატისტიკის თანახმად, მოსახლეობის რაოდენობა საქართველოში არის 4 436 400.

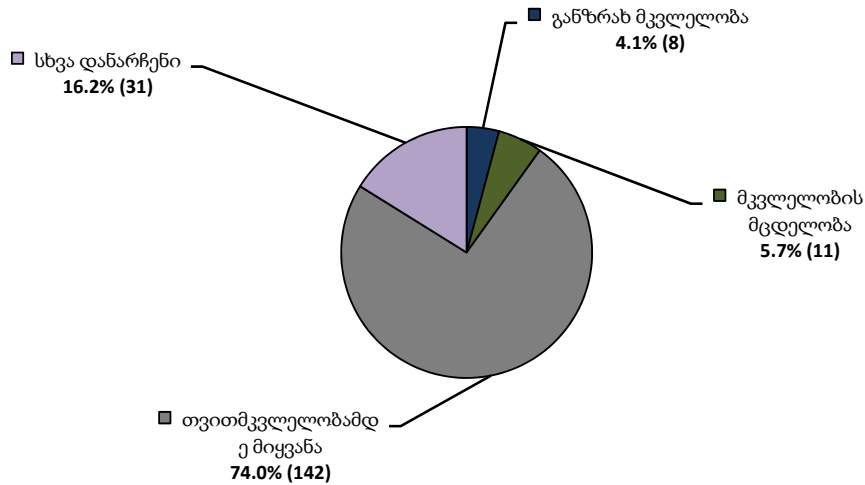
(2), დანაშაული სქესობრივი თავისუფლებისა და ხელშეუხებლობის წინააღმდეგ - 0,5% (15), დანაშაული ადამიანის უფლებებისა და თავისუფლებების წინააღმდეგ - 2,1% (60), დანაშაული საკუთრების წინააღმდეგ - 39,6% (1154), დანაშაული სამეწარმეო ან სხვა ეკონომიკური საქმიანობის წინააღმდეგ - 0,2% (5), დანაშაული ფულად-საკრედიტო სისტემაში - 0,7% (19), დანაშაული საფინანსო საქმიანობის სფეროში - 3,5% (103), დანაშაული საზოგადოებრივი უშიშროებისა და წესრიგის წინააღმდეგ - 7,9% (230), დანაშაული სამუშაოს წარმოებისას უსაფრთხოების წესის დარღვევის წინააღმდეგ - 0,5% (13), დანაშაული მოსახლეობის ჯანმრთელობისა და საზოგადოებრივი ზნეობის წინააღმდეგ - 0,2% (6), ნარკოტიკული დანაშაული - 12,3% (358), სატრანსპორტო დანაშაული - 7,1% (205), კომპიუტერული დანაშაული - 0,1% (4), დანაშაული გარემოს დაცვისა და ბუნებრივი რესურსებით სარგებლობის წესის წინააღმდეგ - 0,6% (18), დანაშაული საქართველოს კონსტიტუციური წყობილებისა და უშიშროების საფუძვლების წინააღმდეგ - 0,03% (1), დანაშაული ოკუპირებული ტერიტორიების სამართლებრივი რეჟიმის დარღვევის წინააღმდეგ - 0,2% (6), ტერორიზმი - 0,03% (1), სამოხელეო დანაშაული - 0,5% (13), დანაშაული მმართველობის წესის წინააღმდეგ - 7,0% (204), დანაშაული მტკიცებულების მოპოვების საპროცესო წესის წინააღმდეგ - 0,3% (10), დანაშაულის დროულად აღკვეთისა და გახსნის წინააღმდეგ მიმართული ქმედება - 0,1% (3), დანაშაული სასამართლო აქტების აღსრულების წინააღმდეგ - 0,6% (17), დანაშაული სამხედრო ქონების შენახვის ან ექსპლუატაციის წესის წინააღმდეგ - 0,07% (2).

2011 წლის თებერვლის თვეში რეგისტრირებული დანაშაულები



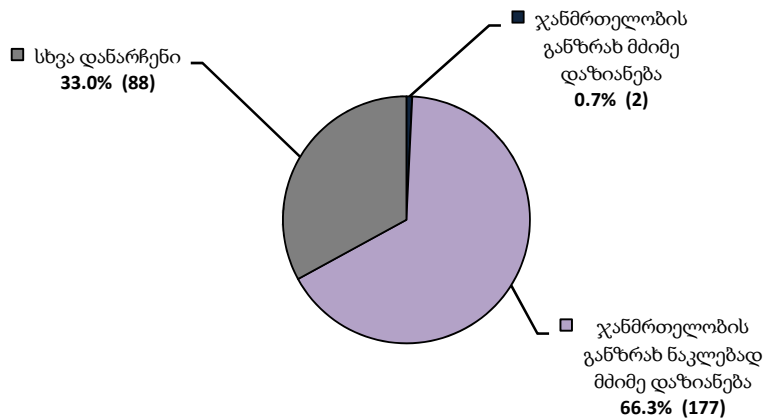
სიცოცხლის წინააღმდეგ მიმართული დანაშაულებიდან (6,6% სულ რეგისტრირებულ დანაშაულში) განზრახ მკვლელობაზე მოდის 4,1% (8 დანაშაული), მკვლელობის მცდელობაზე - 5,7% (11 დანაშაული), თვითმკვლელობამდე მიყვანის დანაშაულზე - 74,0% (142 დანაშაული), ხოლო ამ თავით გათვალისწინებული სხვა მუხლებით კვალიფიცირებულ დანაშაულებზე 16,2% (31 დანაშაული).

სიცოცხლის წინააღმდეგ მიმართული დანაშაული
(2011 წლის თებერვალი)



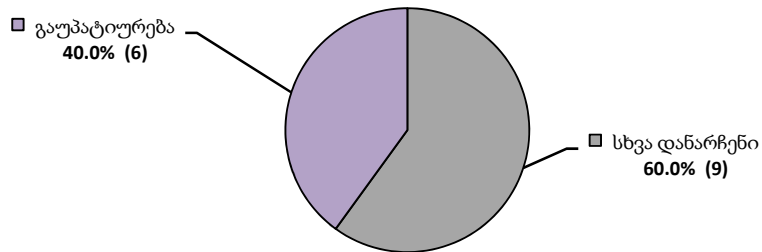
ჯანმრთელობის წინააღმდეგ მიმართული დანაშაულებიდან (9,2% სულ რეგისტრირებულ დანაშაულში) ჯანმრთელობის განზრახ მძიმე დაზიანება არის 0,7% (2 დანაშაული), ჯანმრთელობის განზრახ ნაკლებად მძიმე დაზიანება - 66,3% (177 დანაშაული), ხოლო ამ თავით გათვალისწინებული სხვა მუხლებით კვალიფიცირებულ დანაშაულებზე 33,0% (88 დანაშაული).

ჯანმრთელობის წინააღმდეგ მიმართული დანაშაული
(2011 წლის თებერვალი)



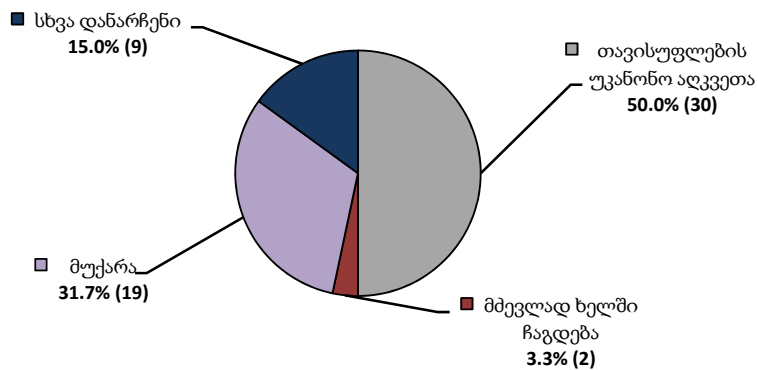
სქესობრივი თავისუფლებისა და ხელშეუხებლობის წინააღმდეგ მიმართული დანაშაულებიდან (0,5% სულ რეგისტრირებულ დანაშაულში) გაუპატიურების მუხლით რეგისტრირებული იქნა 40,0% (6 დანაშაული), ხოლო ამ თავით გათვალისწინებული სხვა დანაშაულთა რაოდენობამ შეადგინა 60,0% (9 დანაშაული).

სქესობრივი თავისუფლებისა და ხელშეუხებლობის წინააღმდეგ მიმართული დანაშაული (2011 წლის თებერვალი)



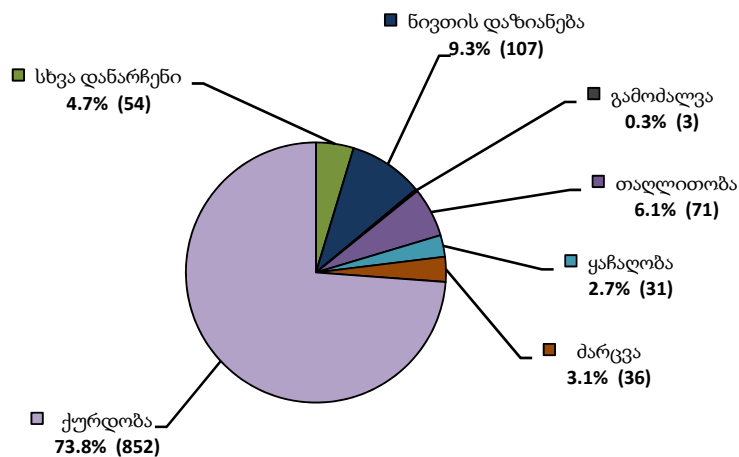
ადამიანის უფლებებისა და თავისუფლებების წინააღმდეგ მიმართული დანაშაულებიდან (2,1% სულ რეგისტრირებულ დანაშაულში) თავისუფლების უკანონო აღკვეთის მუხლით რეგისტრირებულმა დანაშაულმა შეადგინა - 50,0% (30 დანაშაული), მძევლად ხელში ჩაგდების მუხლით - 3,3% (2 დანაშაული), მუქარის მუხლით - 31,7% (19 დანაშაული), ხოლო ამ თავით გათვალისწინებული სხვა მუხლებით რეგისტრირებულმა დანაშაულებმა - 15,0% (9 დანაშაული).

ადამიანის უფლებებისა და თავისუფლებების წინააღმდეგ მიმართული დანაშაულები (2011 წლის თებერვალი)



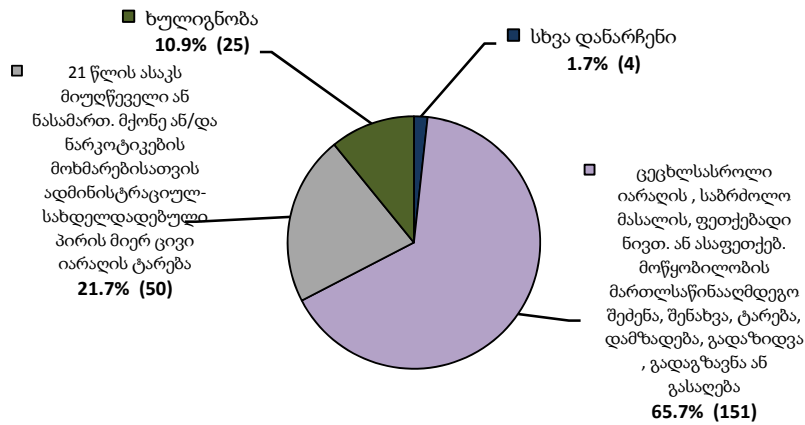
საკუთრების წინააღმდეგ მიმართული დანაშაულებიდან (39.6% სულ რეგისტრირებულ დანაშაულში) ქურდობაზე მოდის - 73,8% (852 დანაშაული) (ბინებიდან - 11,4% (97), ავტომობილების - 0,7% (6), პირუტყვის - 1,6% (14), მობილური ტელეფონების - 2,8% (24)), მარცვაზე - 3,1% (36 დანაშაული), ყაჩაღობაზე - 2,7% (31 დანაშაული), თაღლითობაზე - 6,1% (71 დანაშაული), გამოძალვაზე - 0,3% (3 დანაშაული), ნივთის დაზიანებაზე - 9,3% (107 დანაშაული), ხოლო ამ თავით გათვალისწინებულ სხვა დანაშაულთა რაოდენობამ შეადგინა 4,7% (54 დანაშაული).

**საკუთრების წინააღმდეგ მიმართული დანაშაული
(2011 წლის თებერვალი)**



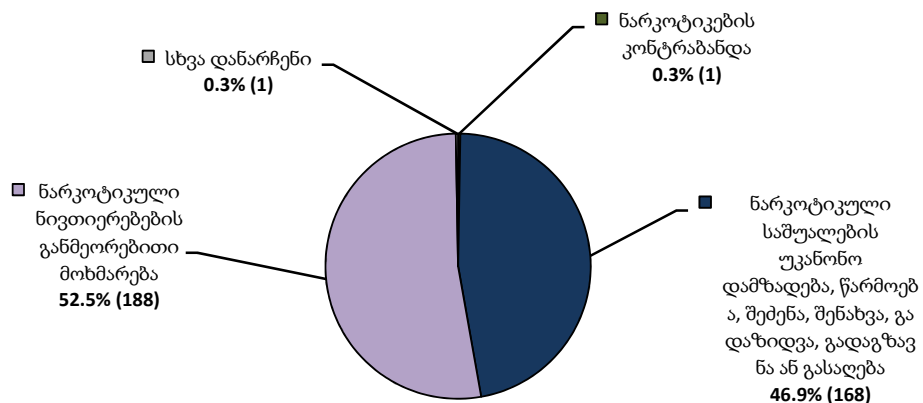
საზოგადოებრივი უშიშროებისა და წესრიგის წინააღმდეგ მიმართული დანაშაულებიდან (7,9% სულ რეგისტრირებულ დანაშაულში) ხულიგნობის მუხლით რეგისტრირებული იქნა 10,9% (25 დანაშაული); 21 წლის ასაკს მიუღწეველი, ან ნასამართლობის მქონე, ან/და ნარკოტიკების მოხმარებისათვის ადმინისტრაციულ-სახდელდადებული პირის მიერ ცივი იარაღის ტარების მუხლით - 21,7% (50 დანაშაული); ცეცხლსასროლი იარაღის, საბრძოლო მასალის, ფეთქებადი ნივთიერების ან ასაფეთქებელი მოწყობილობის მართლსაწინააღმდეგო შექმნა, შენახვა, ტარება, დამზადება, გადაზიდვა, გადაგზავნა ან გასაღების მუხლით - 65,7% (151 დანაშაული), ხოლო ამ თავით გათვალისწინებულ სხვა დანაშაულებმა შეადგინა 1,7% (4 დანაშაული).

**საზოგადოებრივი უშიშროებისა და წესრიგის წინააღმდეგ
მიმართული დანაშაული
(2011 წლის თებერვალი)**




ნარკოტიკული დანაშაულებიდან (12,3% სულ რეგისტრირებულ დანაშაულში) საქართველოში ნარკოტიკული საშუალების, მისი ანალოგის ან პრეკურსორის უკანონოდ შემოტანა, საქართველოდან უკანონოდ გატანა ან ტრანზიტით საერთაშორისო გადაზიდვის მუხლით რეგისტრირებული იქნა 0,3% (1 დანაშაული), ნარკოტიკული საშუალების უკანონო დამზადება, წარმოება, შექმნა, შენახვა, გადაზიდვა, გადაგზავნა ან გასაღების მუხლით - 46,9% (168 დანაშაული), ნარკოტიკული ნივთიერებების განმეორებითი მოხმარების მუხლით - 52,5% (188 დანაშაული), ხოლო ამ თავით გათვალისწინებულ სხვა დანაშაულებმა შეადგინა 0,3% (1 დანაშაული).

**ნარკოტიკული დანაშაული
(2011 წლის თებერვალი)**



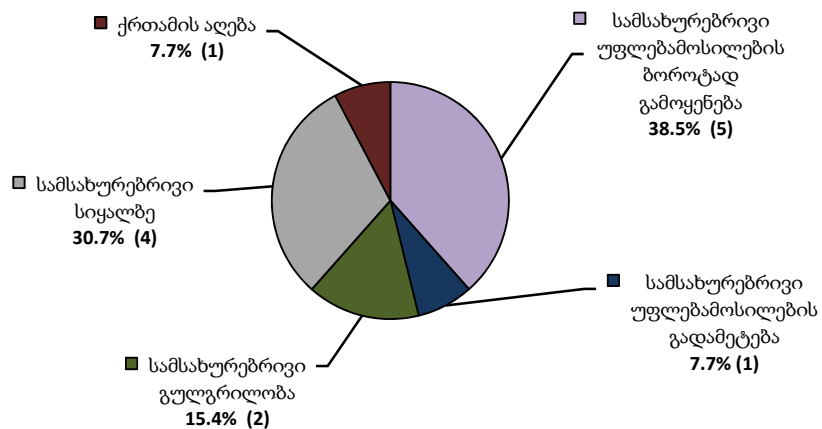
სატრანსპორტო დანაშაულებიდან (7,1% სულ რეგისტრირებულ დანაშაულში) ტრანსპორტის მოძრაობის უსაფრთხოების ან ექსპლუატაციის წესის დარღვევის მუხლით რეგისტრირებული იქნა - 99,5% (204 დანაშაული), ხოლო ამ თავით გათვალისწინებული სხვა დანაშაულები - 0,5% (1 დანაშაული).

სატრანსპორტო დანაშაული
(2011 წლის თებერვალი)



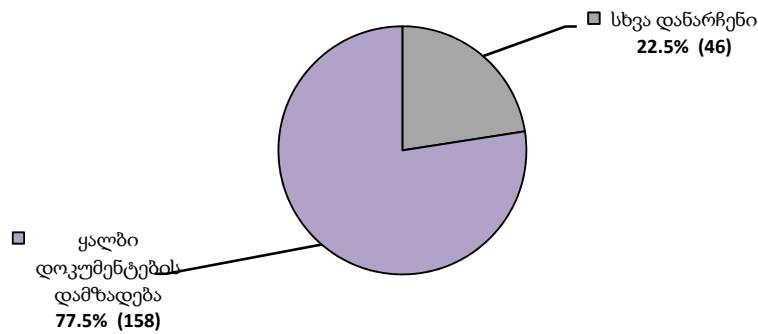
სამოხელეო დანაშაულებიდან (0,5% სულ რეგისტრირებულ დანაშაულში) სამსახურებრივი უფლებამოსილების ბოროტად გამოყენების მუხლით რეგისტრირებული იქნა 38,5% (5 დანაშაული), სამსახურებრივი უფლებამოსილების გადამეტების მუხლით - 7,7% (1 დანაშაული), სამსახურებრივი გულგრილობის მუხლით - 15,4% (2 დანაშაული), სამსახურებრივი სიყალბის მუხლით - 30,7% (4 დანაშაული), ქრთამის აღების მუხლით - 7,7% (1 დანაშაული).

სამოხელეო დანაშაული
(2011 წლის თებერვალი)



მმართველობის წესის წინააღმდეგ მიმართული დანაშაულებიდან (7,0% სულ რეგისტრირებულ დანაშაულში) ყალბი დოკუმენტების დამზადების მუხლით რეგისტრირებულია 77,5% (158 დანაშაული), ხოლო ამ თავით გათვალისწინებული სხვა დანაშაულები - 22,5% (46 დანაშაული).

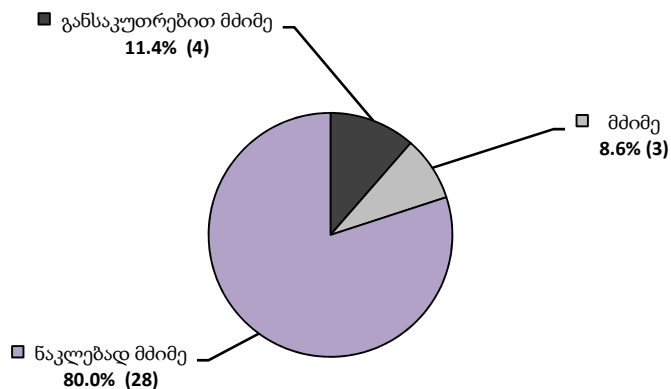
მმართველობის წესის წინააღმდეგ მიმართული დანაშაული
(2011 წლის თებერვალი)



1.2 კვალიფიკაციის შეცვლა

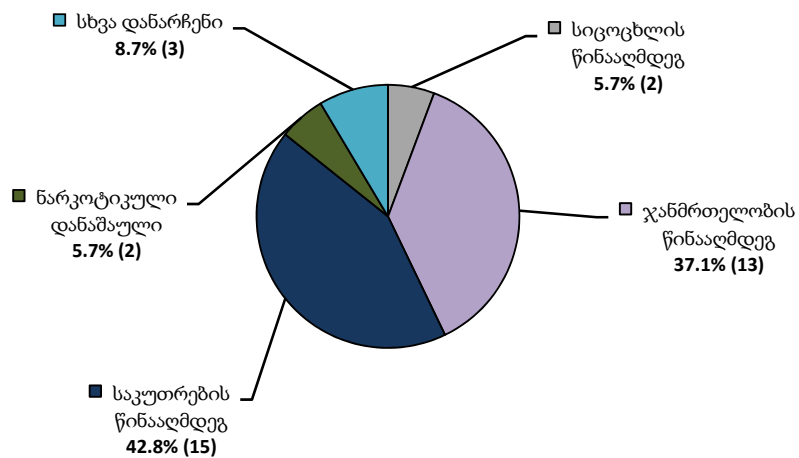
2011 წლის თებერვლის თვეში რეგისტრირებული დანაშაულიდან კვალიფიკაცია შეეცვალა 35 დანაშაულს (1,2% სულ რეგისტრირებულ დანაშაულში). აქედან გადაკვალიფიცირება მოხდა განსაკუთრებით მძიმე კატეგორიის - 11,4% (4 დანაშაული), მძიმე კატეგორიის - 8,6% (3 დანაშაული) და ნაკლებად მძიმე კატეგორიის - 80,0% (28 დანაშაული).

გადაკვალიფიცირებული დანაშაულები კატეგორიების მიხედვით
(2011 წლის თებერვალი)



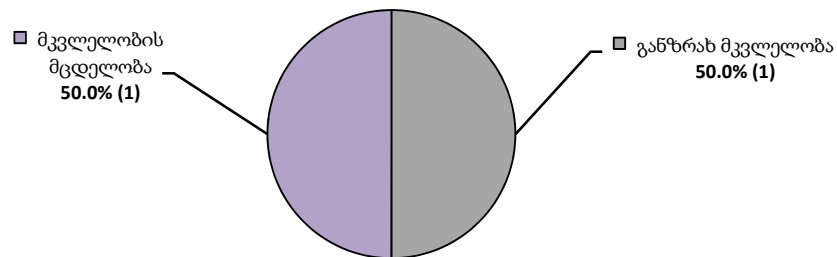
სულ რეგისტრირებული დანაშაულებიდან გადაკვალიფიცირდა: სიცოცხლის წინააღმდეგ - 5,7% (2 დანაშაული), ჯანმრთელობის წინააღმდეგ - 37,1% (13 დანაშაული), ადამიანის უფლებებისა და თავისუფლებების წინააღმდეგ - 2,9% (1 დანაშაული), საკუთრების წინააღმდეგ - 42,8% (15 დანაშაული), დანაშაული საზოგადოებრივი უშიშროებისა და წესრიგის წინააღმდეგ - 2,9% (1 დანაშაული), ნარკოტიკული დანაშაული - 5,7% (2 დანაშაული), მმართველობის წესის წინააღმდეგ - 2,9% (1 დანაშაული).

2011 წლის თებერვლის თვეში რეგისტრირებულ დანაშაულთა გადაკვალიფიცირება



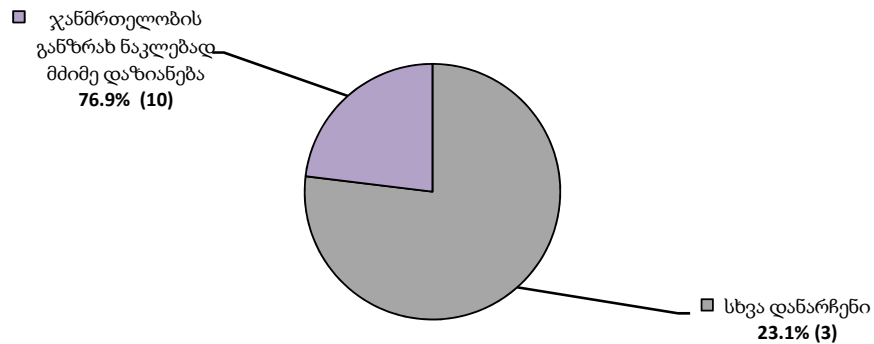
სიცოცხლის წინააღმდეგ მიმართული დანაშაულებიდან სხვა მუხლზე გადაკვალიფიცირდა განზრახ მკვლელობის მუხლით - 50,0% (1 დანაშაული), ხოლო მკვლელობის მცდელობის მუხლით - 50,0% (1 დანაშაული).

სიცოცხლის წინააღმდეგ მიმართული დანაშაულის კვალიფიკაციის შეცვლა (2011 წლის თებერვალი)



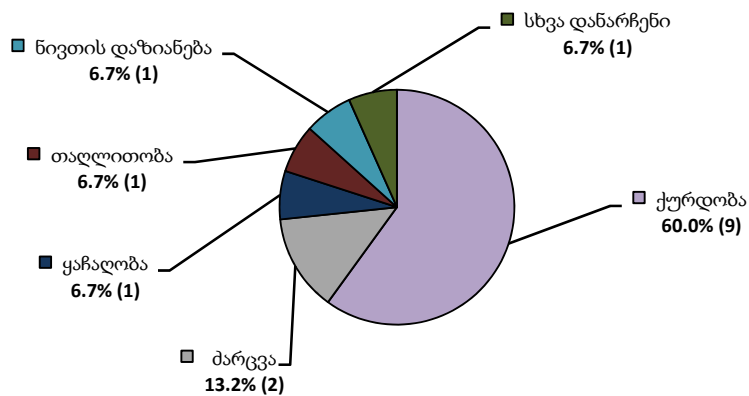
ჯანმრთელობის წინააღმდეგ მიმართული დანაშაულებიდან კვალიფიკაცია შეეცვალა ჯანმრთელობის განზრახ ნაკლებად მძიმე დაზიანების მუხლით - 76,9% (10 დანაშაულს), ხოლო ამ თავით გათვალისწინებული სხვა მუხლებით - 23,1% (3 დანაშაულს).

ჯანმრთელობის წინააღმდეგ მიმართული დანაშაულის კვალიფიკაციის შეცვლა (2011 წლის თებერვალი)



საკუთრების წინააღმდეგ მიმართული დანაშაულებიდან კვალიფიკაცია შეეცვალა ქურდობის მუხლით რეგისტრირებულ 60,0% (9 დანაშაულს), მარცვის მუხლით - 13,2% (2 დანაშაულს), ყაჩაღობის მუხლით - 6,7% (1 დანაშაულს), თაღლითობის მუხლით - 6,7% (1 დანაშაულს), ნივთის დაზიანების მუხლით - 6,7% (1 დანაშაულს), ხოლო ამ თავით გათვალისწინებული სხვა მუხლებით - 6,7% (1 დანაშაულს).

საკუთრების წინააღმდეგ მიმართული დანაშაულის კვალიფიკაციის შეცვლა (2011 წლის თებერვალი)



საზოგადოებრივი უშიშროებისა და წესრიგის წინააღმდეგ მიმართული დანაშაულებიდან სხვა მუხლზე გადაკვალიფიცირდა ცეცხლსასროლი იარაღის, საბრძოლო მასალის, ფეთქებადი

ნივთიერების ან ასაფეთქებელი მოწყობილობის მართლსაწინააღმდეგო შეძენა, შენახვა, ტარება, დამზადება, გადაზიდვა, გადაგზავნა ან გასაღების მუხლით - 100% (1 დანაშაულს).

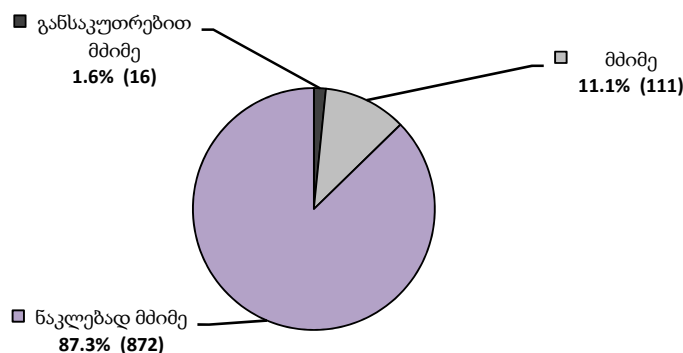
ნარკოტიკული დანაშაულებიდან კვალიფიკაცია შეეცვალა ნარკოტიკული საშუალების უკანონო დამზადება, წარმოება, შეძენა, შენახვა, გადაზიდვა, გადაგზავნა ან გასაღების მუხლით რეგისტრირებულ - 100% (2 დანაშაულს).

მმართველობის წესის წინააღმდეგ მიმართული დანაშაულებიდან კვალიფიკაცია შეეცვალა ამ თავით გათვალისწინებული სხვა მუხლებით რეგისტრირებულ - 100% (1 დანაშაულს).

1.3 გამოძიების შეწყვეტა რეგისტრირებულ დანაშაულების მიხედვით

2011 წლის თებერვლის თვეში გამოძიება შეწყდა 999 დანაშაულზე (მათ შორის, 331 დანაშაული რეგისტრირებულია საანგარიშო პერიოდში, რაც შეადგენს სულ დანაშაულის 11,4%.) მათ შორის შეწყდა 1,6% (16) - განსაკუთრებით მძიმე დანაშაული, (მათ შორის 2,7% (9) რეგისტრირებულია საანგარიშო პერიოდში), 11,1% (111) - მძიმე დანაშაული (მათ შორის 5,7% (19) რეგისტრირებულია საანგარიშო პერიოდში), ხოლო ნაკლებად მძიმე - 87,3% (872 დანაშაული) (მათ შორის 91,6% (303) რეგისტრირებულია საანგარიშო პერიოდში).

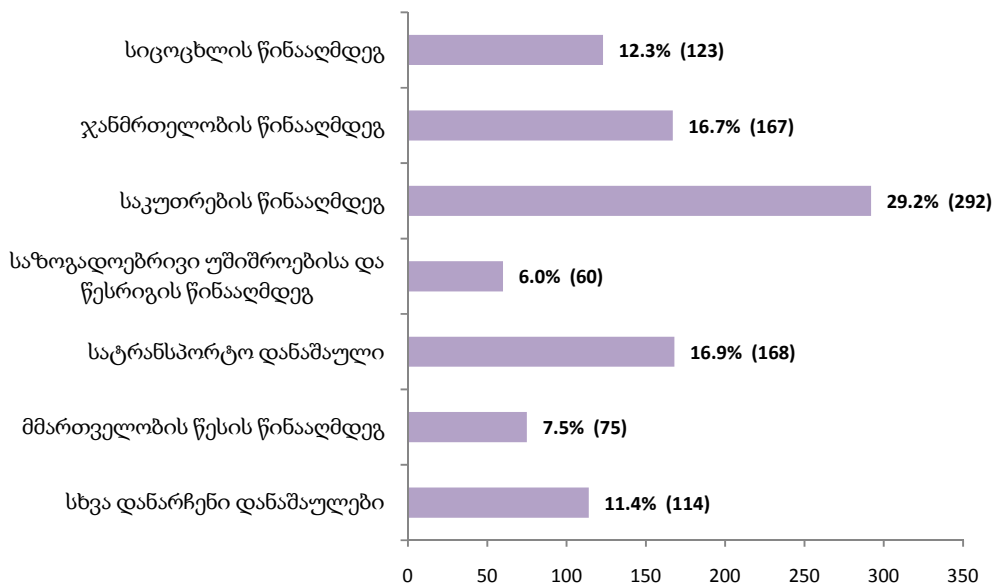
შეწყვეტილი დანაშაულები კატეგორიების მიხედვით
(2011 წლის თებერვალი)



რეგისტრირებული დანაშაულებიდან შეწყდა სიცოცხლის წინააღმდეგ მიმართული - 12,3% (123 დანაშაული), ჯანმრთელობის წინააღმდეგ - 16,7% (167 დანაშაული), სქესობრივი თავისუფლებისა და ხელშეუხებლობის წინააღმდეგ - 0,4% (4 დანაშაული), ადამიანის უფლებებისა და თავისუფლებების წინააღმდეგ მიმართული - 3,6% (36 დანაშაული), საკუთრების წინააღმდეგ მიმართული - 29,2% (292

დანაშაული), სამეწარმეო ან სხვა ეკონომიკური საქმიანობის წინააღმდეგ - 0,2% (2 დანაშაული), ფულად-საკრედიტო სისტემის წინააღმდეგ მიმართული - 0,3% (3 დანაშაული), საფინანსო საქმიანობის სფეროს წინააღმდეგ მიმართული - 0,8% (8 დანაშაული), სამეწარმეო ან სხვა ორგანიზაციაში სამსახურის ინტერესების წინააღმდეგ მიმართული - 0,2% (2 დანაშაული), საზოგადოებრივი უშიშროებისა და წესრიგის წინააღმდეგ მიმართული - 6,0% (60 დანაშაული), სამუშაოს წარმოებისას უსაფრთხოების წესის დარღვევის წინააღმდეგ მიმართული - 0,8% (8 დანაშაული), მოსახლეობის ჯანმრთელობისა და საზოგადოებრივი ზნეობის წინააღმდეგ - 0,1% (1 დანაშაული), 1,9% (19) - ნარკოტიკული, 16,9% (168) - სატრანსპორტო, გარემოს დაცვისა და ბუნებრივი რესურსებით სარგებლობის წესის წინააღმდეგ მიმართული - 0,1% (1 დანაშაული), საქართველოს კონსტიტუციური წყობილებისა და უშიშროების საფუძვლების წინააღმდეგ - 0,1% (1 დანაშაული), 2,2 (22) - სამოხელეო, მმართველობის წესის წინააღმდეგ მიმართული - 7,5% (75 დანაშაული), მტკიცებულების მოპოვების საპროცესო წესის წინააღმდეგ - 0,2% (2 დანაშაული), სასამართლო აქტების აღსრულების წინააღმდეგ - 0,4% (4), სამხედრო ქონების შენახვის ან ექსპლუატაციის წესის წინააღმდეგ - 0,1% (1 დანაშაული).

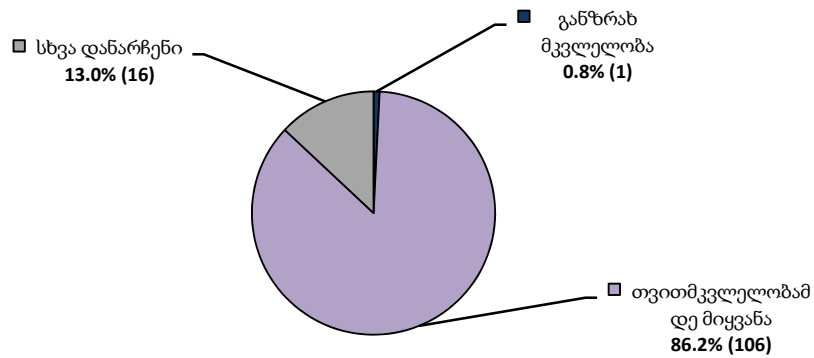
**რეგისტრირებულ დანაშაულთა შეწყვეტა
(2011 წლის თებერვალი)**



სიგოცხლის წინააღმდეგ მიმართული დანაშაულებიდან (123 შეწყვეტილი დანაშაულიდან 11,8% (39) რეგისტრირებულია საანგარიშო პერიოდში). 0,8% (1 დანაშაული) შეწყდა განზრახ მკვლელობის

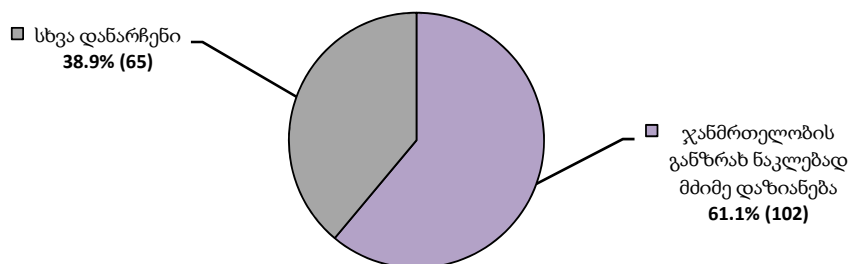
მუხლით, თვითმკვლელობამდე მიყვანით - 86,2% (106 დანაშაული) (მათ შორის 92,3% (36) რეგისტრირებულია საანგარიშო პერიოდში), ხოლო ამ თავით გათვალისწინებული სხვა მუხლებით კვალიფიცირებული 13,0% (16 დანაშაული) (მათ შორის 7,7% (3) რეგისტრირებულია საანგარიშო პერიოდში).

**სიცოცხლის წინააღმდეგ მიმართული დანაშაული
(2011 წლის თებერვალი)**



ჯანმრთელობის წინააღმდეგ მიმართული დანაშაულიდან (სულ შეწყვეტილი 167 დანაშაულიდან 20,8% (69) რეგისტრირებულია საანგარიშო პერიოდში), ჯანმრთელობის განზრახ ნაკლებად მძიმე დაზიანების მუხლით - 61,1% (102 დანაშაული) (მათ შორის 52,2% (36) რეგისტრირებულია საანგარიშო პერიოდში), ხოლო 38,9% (65 დანაშაული) (მათ შორის 47,8% (33) რეგისტრირებულია საანგარიშო პერიოდში) ამ თავით გათვალისწინებული სხვა მუხლებით კვალიფიცირებული დანაშაული.

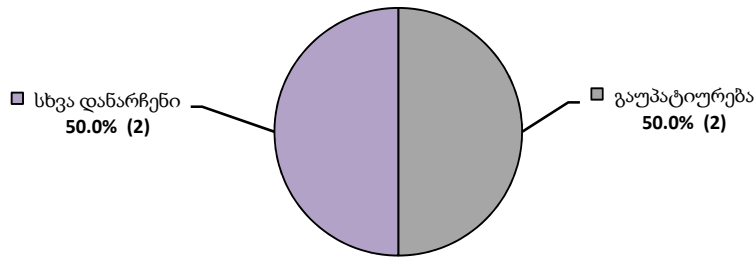
**ჯანმრთელობის წინააღმდეგ მიმართული დანაშაული
(2011 წლის თებერვალი)**



სქესობრივი თავისუფლებისა და ხელშეუხებლობის წინააღმდეგ მიმართული დანაშაულიდან (სულ შეწყვეტილი 4 დანაშაულიდან 0,3% (1) რეგისტრირებულია საანგარიშო პერიოდში), გაუპატიურების

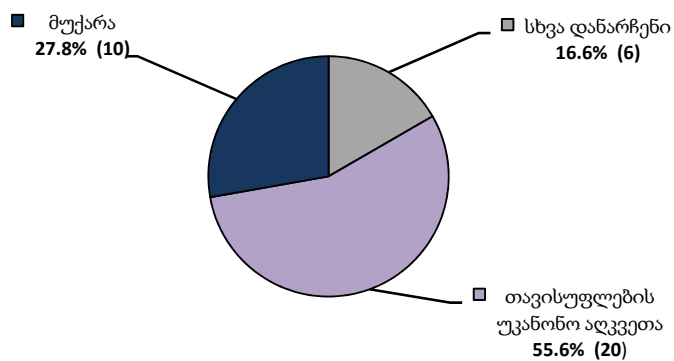
მუხლით შეწყდა 50,0% (2 დანაშაული), ხოლო ამ თავით გათვალისწინებული სხვა მუხლებით - 50,0% (2 დანაშაული) (მათ შორის 100% (1) რეგისტრირებულია საანგარიშო პერიოდში).

სქესობრივი თავისუფლებისა და ხელშეუხებლობის წინააღმდეგ მიმართული დანაშაულის კვალიფიკაციის შეცვლა (2011 წლის თებერვალი)



ადამიანის უფლებებისა და თავისუფლებების წინააღმდეგ მიმართული დანაშაულებიდან (სულ შეწყვეტილი 36 დანაშაულიდან 7,0% (23) რეგისტრირებულია საანგარიშო პერიოდში) თავისუფლების უკანონო აღკვეთის მუხლით შეწყდა 55,6% (20 დანაშაული) (მათ შორის 65,2% (15) რეგისტრირებულია საანგარიშო პერიოდში), მუქარის მუხლით - 27,8% (10 დანაშაული) (მათ შორის 26,1% (6) რეგისტრირებულია საანგარიშო პერიოდში), ხოლო ამ თავით გათვალისწინებული სხვა მუხლებით - 16,6% (6 დანაშაული) (მათ შორის 8,7% (2) რეგისტრირებულია საანგარიშო პერიოდში).

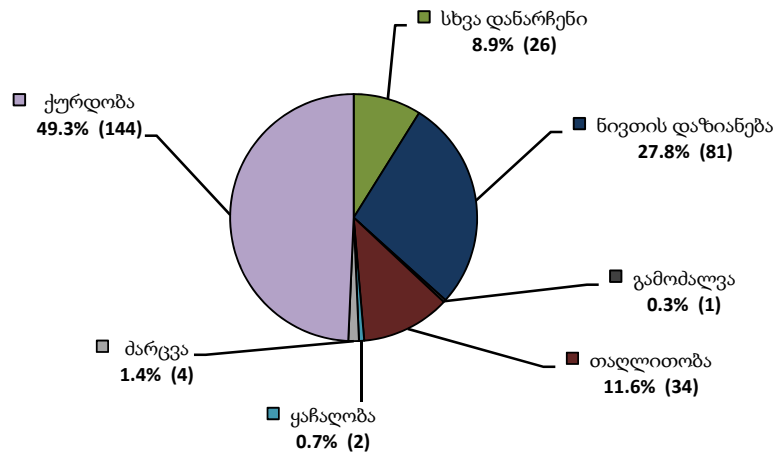
ადამიანის უფლებებისა და თავისუფლებების წინააღმდეგ მიმართული დანაშაულები (2011 წლის თებერვალი)



საკუთრების წინააღმდეგ მიმართული რეგისტრირებული დანაშაულიდან (სულ შეწყვეტილი 292 დანაშაულიდან 27,8% (92) რეგისტრირებულია საანგარიშო პერიოდში). გამოძიება შეწყვეტილია 49,3% (144) ქურდობაზე (მათ შორის 43,5% (40) რეგისტრირებული საანგარიშო პერიოდში), მათ შორის შეწყვეტილია გამოძიება ბინებიდან ქურდობის - 2,8% (4), პირუტყვის ქურდობის - 1,4% (2),

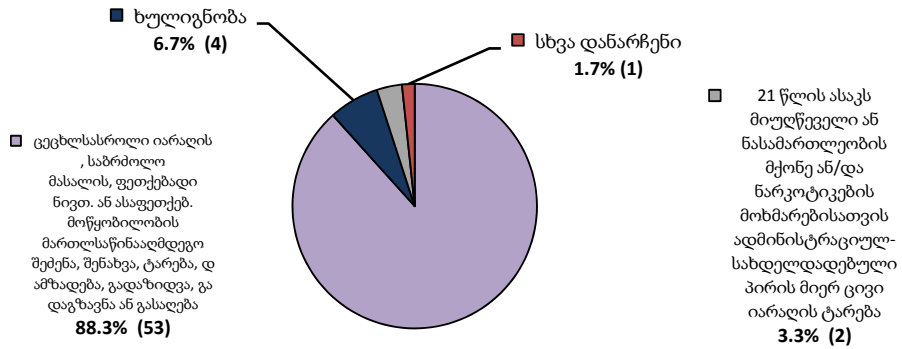
მობილური ტელეფონების ქურდობის - 1,4% (2) დანაშაულზე), მარცვის - 1,4% (4) (მათ შორის 1,1% (1) რეგისტრირებულია საანგარიშო პერიოდში), ყაჩაღობის - 0,7% (2) (მათ შორის 1,1% (1) რეგისტრირებულია საანგარიშო პერიოდში), თაღლითობის - 11,6% (34) (მათ შორის 7,6% (7) რეგისტრირებულია საანგარიშო პერიოდში), გამოძალვის მუხლით - 0,3% (1), ნივთის დაზიანების მუხლით - 27,8% (81) (მათ შორის 39,1% (36) რეგისტრირებულია საანგარიშო პერიოდში) და ამ თავით გათვალისწინებულ სხვა მუხლებით რეგისტრირებულ 8,9% (26) დანაშაულზე (მათ შორის 7,6% (7) რეგისტრირებულია საანგარიშო პერიოდში).

**საკუთრების წინააღმდეგ მიმართული დანაშაული
(2011 წლის თებერვალი)**



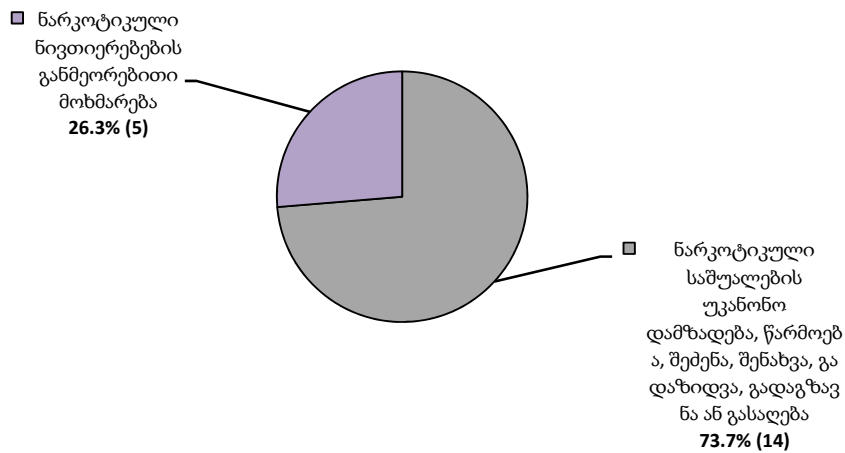
საზოგადოებრივი უშიშროებისა და წესრიგის წინააღმდეგ მიმართული (სულ შეწყვეტილი 60 დანაშაულიდან 14,2% (47) რეგისტრირებულია საანგარიშო პერიოდში) დანაშაულებიდან ხულიგნობის მუხლით შეწყდა 6,7% (4 დანაშაულზე) (მათ შორის 4,3% (2) რეგისტრირებულია საანგარიშო პერიოდში), 21 წლის ასაკს მიუღწეველი, ან ნასამართლეობის მქონე, ან/და ნარკოტიკების მოხმარებისათვის ადმინისტრაციულ-სახდელდადებული პირის მიერ ცივი იარაღის ტარების - 3,3% (2 დანაშაული) (მათ შორის 2,1% (1) რეგისტრირებულია საანგარიშო პერიოდში), ცეცხლსასროლი იარაღის, საბრძოლო მასალის, ფეთქებადი ნივთიერების ან ასაფეთქებელი მოწყობილობის მართლსაწინააღმდეგო შეძენა, შენახვა, ტარება, დამზადება, გადაზიდვა, გადაგზავნა ან გასაღების მუხლით - 88,3% (53 დანაშაულზე) (მათ შორის 93,6% (44) რეგისტრირებულია საანგარიშო პერიოდში), ხოლო ამ თავით გათვალისწინებულ სხვა მუხლებით რეგისტრირებულ 1,7% (1 დანაშაულზე).

**საზოგადოებრივი უშიშროებისა და წესრიგის წინააღმდეგ
მიმართული დანაშაული
(2011 წლის თებერვალი)**



სულ შეწყვეტილი 19 ნარკოტიკული დანაშაულიდან 11 (3,3%) რეგისტრირებულია საანგარიშო პერიოდში. ნარკოტიკული საშუალების უკანონო დამზადება, წარმოება, შექმნა, შენახვა, გადაზიდვა, გადაგზავნა ან გასაღების მუხლით შეწყდა - 73,7% (14 დანაშაული) (მათ შორის 81,8% (9) რეგისტრირებულია საანგარიშო პერიოდში), ნარკოტიკული ნივთიერებების განმეორებითი მოხმარების მუხლით - 26,3% (5 დანაშაული) (მათ შორის 18,2% (2) რეგისტრირებულია საანგარიშო პერიოდში).

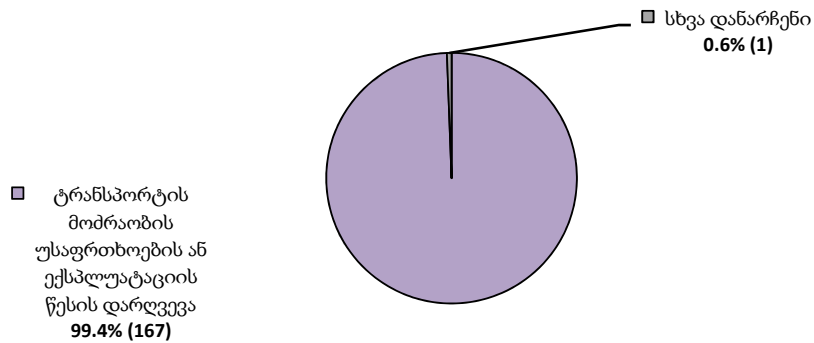
**ნარკოტიკული დანაშაული
(2011 წლის თებერვალი)**



სატრანსპორტო დანაშაულიდან (სულ შეწყვეტილი 168 დანაშაულიდან 5,7% (19) რეგისტრირებულია საანგარიშო პერიოდში). ტრანსპორტის მოძრაობის უსაფრთხოება ან ექსპლუატაციის წესის დარღვევის მუხლით შეწყდა 99,4% (167 დანაშაული) (მათ შორის 94,7% (18) რეგისტრირებულია

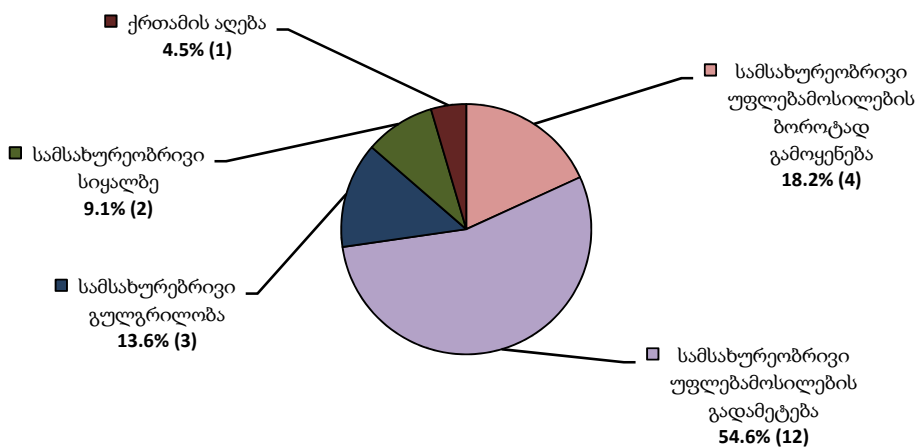
საანგარიშო პერიოდში), ხოლო ამ თავით გათვალისწინებულ სხვა მუხლებით რეგისტრირებულ 0,6% (1 დანაშაულზე) (მათ შორის 5,3% (1) რეგისტრირებულია საანგარიშო პერიოდში).

**სატრანსპორტო დანაშაული
(2011 წლის თებერვალი)**



სამოხელეო დანაშაულებიდან (სულ შეწყვეტილია 22 დანაშაული). სამსახურეობრივი უფლებამოსილების ბოროტად გამოყენების მუხლით - 18,2% (4 დანაშაული), სამსახურეობრივი უფლებამოსილების გადამეტების მუხლით - 54,6% (12 დანაშაული), სამსახურეობრივი გულგრილობის მუხლით - 13,6% (3 დანაშაული), სამსახურეობრივი სიყალბის მუხლით - 9,1% (2 დანაშაული), ხოლო ქრთამის აღებას მუხლით - 4,5% (1 დანაშაული).

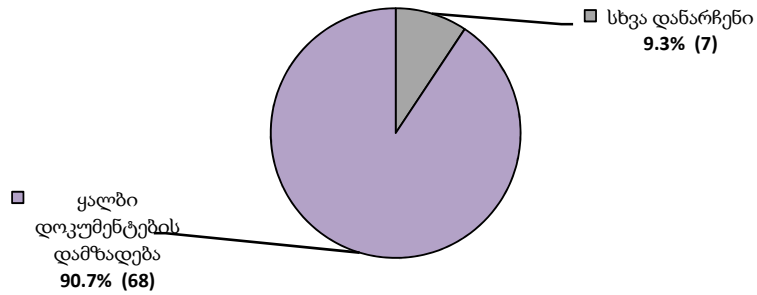
**სამოხელეო დანაშაული
(2011 წლის თებერვალი)**



მმართველობის წესის წინააღმდეგ მიმართული დანაშაულებიდან (სულ შეწყვეტილი 75 დანაშაულიდან 7,6% (25) რეგისტრირებულია საანგარიშო პერიოდში) ყალბი დოკუმენტების დამზადების მუხლით შეწყდა 90,7% (68 დანაშაული), (მათ შორის 88,0% (22) რეგისტრირებულია

საანგარიშო პერიოდში), ხოლო ამ თავით გათვალისწინებული სხვა მუხლებით - 9,3% (7 დანაშაული)
(მათ შორის 12,0% (3) რეგისტრირებულია საანგარიშო პერიოდში).

**მმართველობის წესის წინააღმდეგ მიმართული დანაშაული
(2011 წლის თებერვალი)**



რეგისტრირებულ დანაშაულთა საერთო რაოდენობის აღრიცხვა, მათი გადაკვალიფიცირება და შეწყვეტა იხილეთ დანართის № 1 ცხრილში.

1.4 ოჯახში ძალადობა

ოჯახური ძალადობის ფაქტების სტატისტიკური აღრიცხვა ხდება გამოცემული შემაკავებელი ორდერების შესაბამისად საქართველოს შს მინისტრის 2007 წლის 26 დეკემბრის №1630 და 2010 წლის 24 მარტის №333 ბრძანებების საფუძველზე (ფორმა №7ა). ბრძანებით განსაზღვრულმა უფლებამოსილმა პირებმა უნდა უზრუნველყონ შემაკავებელი ორდერების ბაზაზე შესაბამისი "ოჯახური ძალადობის ფაქტის აღრიცხვის ბარათის" ფორმების შედგენა და ერთიანი აღრიცხვის მიზნით შსს ინფორმაციული უზრუნველყოფისა და ანალიზის სამმართველოში წარმოდგენა. აღნიშნულ ფორმაში მითითებულია ოჯახურ ძალადობაში მონაწილე პირთა (მსხვერპლი/მომალადე) დემოგრაფიული მონაცემები, სქესი, ასაკი, ნათესაური კავშირი, მომხდარი ფაქტის შინაარსი და ძალადობის სახეები. აღრიცხული მონაცემების საფუძველზე ტარდება მისი ანალიზი და მზადდება სტატისტიკური ანგარიშები. სტატისტიკის დათვლა ხდება რეგიონების მიხედვით და მთლიანად საქართველოში.

2011 წლის თებერვლის თვის განმავლობაში სულ რეგისტრირებულია ოჯახური ძალადობის 18 ფაქტი. აქედან მსხვერპლი: მდედრობითი არის - 100% (18 პირი). მომალადე: მამრობითი არის - 88,9% (16 პირი), მდედრობითი - 11,1% (2 პირი).

2011 წლის თებერვლის თვეში ოჯახური ძალადობის ფაქტები მოცემულია შემდეგი ძალადობის სახეების მიხედვით: ფიზიკური - 14, ფსიქოლოგიური - 14, ეკონომიური - 2.

(იხ. დანართი ცხრილი №3).

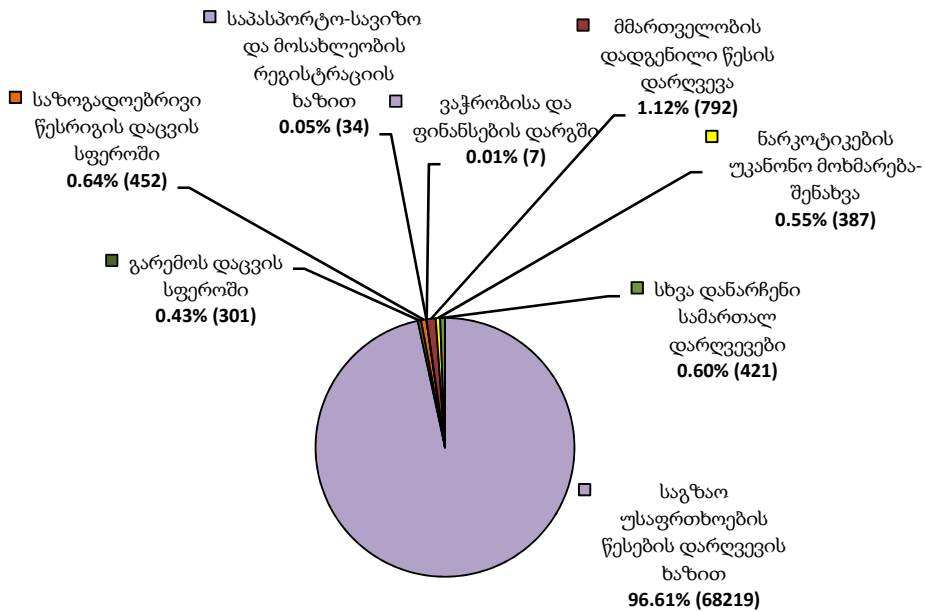
შენიშვნა: ოჯახური ძალადობის შემთხვევებში პირთა რაოდენობა არ ემთხვევა ძალადობის ფაქტების სახეების რაოდენობას, რადგანაც კონკრეტული პირის მიმართ რიგ შემთხვევებში შეიძლება განხორციელებული იყოს რამოდენიმე სახის ძალადობა.

ნაწილი 2 - ადმინისტრაციული სამართალდარღვევები

2.1 რეგისტრირებული სამართალდარღვევები

2011 წლის თებერვლის თვეში რეგისტრირებულია 70613 სამართალდარღვევა. ადმინისტრაციული სამართალდარღვევები გავრცელებული სახეობების მიხედვით ამდაგვარია: საგზაო უსაფრთხოების წესების დარღვევის ხაზით - 96,61% (68219 ფაქტი), გარემოს დაცვის სფეროში - 0,43% (301 ფაქტი), საზოგადოებრივი წესრიგის დაცვის სფეროში - 0,64% (452 ფაქტი), საპასპორტო-სავიზო და მოსახლეობის რეგისტრაციის ხაზით - 0,05% (34 ფაქტი), ვაჭრობისა და ფინანსების დარგში - 0,01% (7 ფაქტი), მმართველობის დადგენილი წესის დარღვევა - 1,12% (792 ფაქტი), ნარკოტიკების უკანონო მოხმარება-შენახვა - 0,55% (387 ფაქტი) და ადმინისტრაციულ სამართალდარღვევათა კოდექსით გათვალისწინებული სხვა დანარჩენი სამართალდარღვევები - 0,60% (421 ფაქტი).

ადმინისტრაციული სამართალდარღვევები სახეობის მიხედვით (2011 წლის თებერვალი)



საგზაო უსაფრთხოების წესების დარღვევის ხაზით სულ რეგისტრირებულია - 68219 ფაქტი. მათ შორის: არაფხიზელ მდგომარეობაში ა/მანქანის მართვა - 0,41% (282 ფაქტი), ტვირთამწეობის

დადგენილი ნორმის ზევით ტვირთის გადაზიდვა - 0,16% (120 ფაქტი), საგზაო მოძრაობის წესების დარღვევა - 63,45% (43286 ფაქტი) და სხვა დანარჩენი - 36,00% (24531 ფაქტი).

გარემოს დაცვის სფეროში სულ რეგისტრირებულია - 301 ფაქტი. მათ შორის: ხე-ტყის უკანონო ჭრა - 12,29% (37 ფაქტი), წიაღით სარგებლობა ლიცენზიის გარეშე ან ლიცენზიის პირობების დარღვევით - 1,99% (6 ფაქტი), უკანონო თევზჭერა და ნადირობა - 4,98% (15 ფაქტი), სხვა დანარჩენი - 80,73% (243 ფაქტი).

საზოგადოებრივი წესრიგის დაცვის სფეროში სულ რეგისტრირებულია - 452 ფაქტი. მათ შორის: წვრილმანი ხულიგნობა - 98,45% (445 ფაქტი), ნასვამ მდგომარეობაში - 1,11% (5 ფაქტი), სხვა დანარჩენი - 0,44% (2 ფაქტი).

საპასპორტო-სავიზო და მოსახლეობის რეგისტრაციის ხაზით სულ რეგისტრირებულია - 34 ფაქტი. მათ შორის: რეგისტრაციის წესების დარღვევა - 41,18% (14 ფაქტი), პირადობის დამადასტურებელი დოკუმენტის დაკარგვა ან დაზიანება - 58,82% (20 ფაქტი).

ვაჭრობისა და ფინანსების დარგში სულ რეგისტრირებულია - 7 ფაქტი. მათ შორის: ნავთობპროდუქტების რეალიზაციის, ტრანსპორტირებისა და შენახვის წესების დარღვევა - 0 ფაქტი, სამეწარმეო საქმიანობის წესის დარღვევა - 0 ფაქტი, სხვა დანარჩენი - 100% (7 ფაქტი).

მმართველობის დადგენილი წესის დარღვევა სულ რეგისტრირებულია - 792 ფაქტი. მათ შორის: სამართალდამცავი მუშაკისადმი დაუმორჩილებლობა - 73,61% (583 ფაქტი), იარაღზე რეგისტრაციის წესის დარღვევა - 13,38% (106 ფაქტი) და შავი და ფერადი ლითონებით ვაჭრობის დადგენილი წესის დარღვევა - 12,63% (100 ფაქტი) და სხვა დანარჩენი - 0,38% (3 ფაქტი).

ნარკოტიკების უკანონო მოხმარება-შენახვა სულ რეგისტრირებულია - 387 ფაქტი. მათ შორის: სატრანსპორტო საშუალების მართვა ნარკოტიკული ან ფსიქოტროპული სიმთვრალის მდგომარეობაში - 0 ფაქტი, სხვა დანარჩენი - 100% (387 ფაქტი).

რეგისტრირებულ სამართალდარღვევათა შესახებ დეტალური ინფორმაცია მოცემულია დანართის სახით (იხ. ცხრილი № 2).

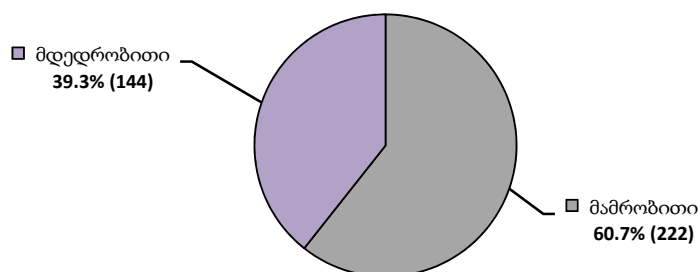
ნაწილი 3 - დაზარალებული პირები

3.1 დაზარალებულ პირთა რაოდენობა

დაზარალებულ პირთა აღრიცხვა ხდება „დანაშაულის ერთიანი აღრიცხვის ინსტრუქციის დამტკიცების შესახებ“ საქართველოს შს მინისტრის 2005 წლის 28 აპრილის №423 ბრძანების თანახმად. დაზარალებულ პირთა მონაცემების აღრიცხვა ხდება ფორმა №7 საფუძველზე, სადაც მითითებულია დაზარალებულ პირთა დემოგრაფიული მონაცემები, სქესი, ასაკი, მოქალაქეობა. იურიდიული პირის შემთხვევაში მიეთითება სტატუსი, დასახელება და მიყენებული ზარალის სახეობა. აღრიცხული მონაცემების საფუძველზე ტარდება მისი ანალიზი და მზადდება სტატისტიკური ანგარიშები. სტატისტიკის დათვლა ხდება როგორც რეგიონების, ასევე მთლიანად საქართველოს მასშტაბით.

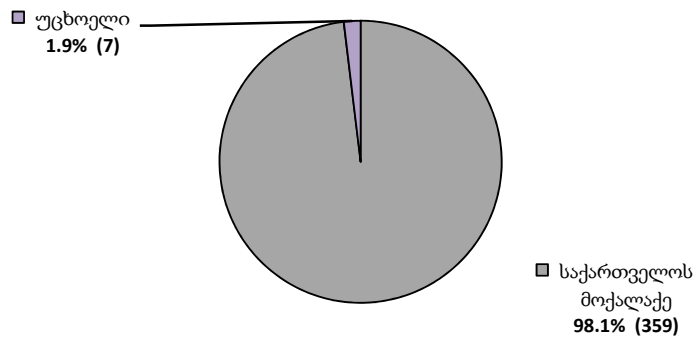
2011 წლის თებერვლის თვის განმავლობაში სულ დაფიქსირებულია 373 დაზარალებული პირი. მათ შორის მამრობითი - 60,7% (222 პირი), მდედრობითი - 39,3% (144 პირი). გარდა ამისა, 2011 წლის თებერვლის თვეში დაზარალებულად დაფიქსირებულია 7 იურიდიული პირი.

დაზარალებულ პირთა მონაცემები სქესის მიხედვით
(2011 წლის თებერვალი)



დაზარალებული პირებიდან საქართველოს მოქალაქე არის 98,1% (359 პირი), ხოლო უცხოელი - 1,9% (7 პირი).

დაზარალებულ პირთა მონაცემები მოქალაქეობის მიხედვით
(2011 წლის თებერვალი)



დაზარალებულ პირთა შესახებ დეტალური ინფორმაცია იხილეთ დანართის სახით (იხ. ცხრილი № 4)

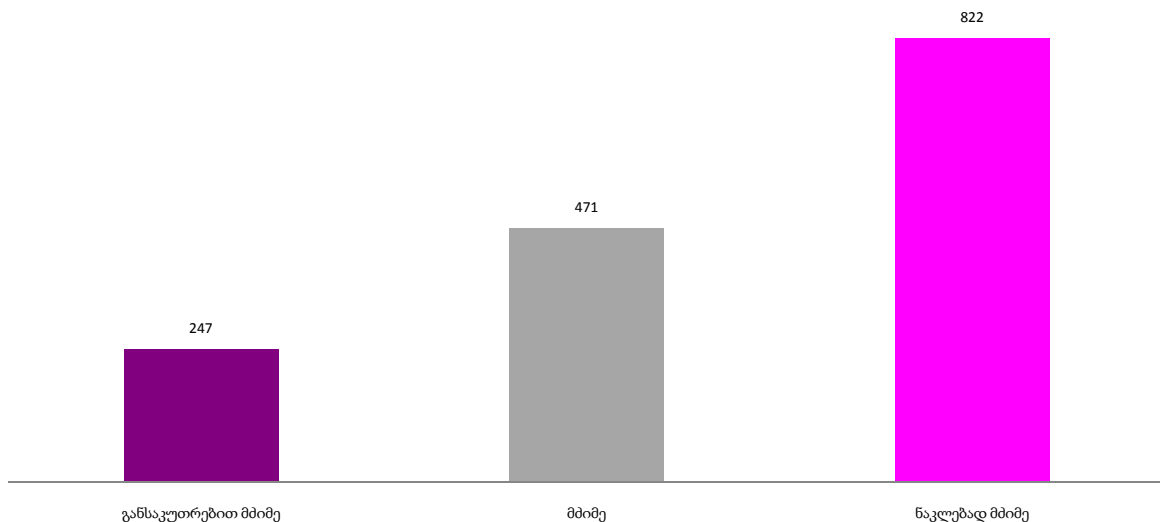
თავი II. პროკურატურის სტატისტიკა

ნაწილი IV - სისხლისსამართლებრივი დევნის მაჩვენებლები სსკ-ის მუხლების მიხედვით

4.1 სისხლისსამართლებრივი დევნის დაწყების მაჩვენებელი

2011 წლის თებერვალში საქართველოში სისხლისსამართლებრივი დევნის დაწყების მაჩვენებელი³ (პირთა რაოდენობის მიხედვით) დანაშაულთა კატეგორიებზე შემდეგნაირია: განსაკუთრებით მძიმე კატეგორიის დანაშაულზე სისხლისსამართლებრივი დევნა დაიწყო 247 პირის მიმართ, მძიმე კატეგორიის დანაშაულზე - 471 პირის მიმართ, ხოლო ნაკლებად მძიმე კატეგორიის დანაშაულზე 822 პირის მიმართ.

დევნის დაწყების მაჩვენებელი დანაშაულთა კატეგორიების მიხედვით
(2011 წლის თებერვალი)



საანგარიშო პერიოდში იმ პირთა რაოდენობა, ვის მიმართაც დაიწყო სისხლისსამართლებრივი დევნა, დანაშაულთა ჯგუფებიდან ყველაზე მაღალი იყო საკუთრების წინააღმდეგ მიმართულ დანაშაულებზე (587 პირი), შემდეგ ნარკოდანაშაულებზე (374 პირი)(იხ, დანართი ცხრილი #5).

² ანგარიშის ეს ნაწილი მომზადებულია მთავარი პროკურატურის შინაგან საქმეთა სამინისტროს ტერიტორიულ ორგანოებში საპროკურორო საქმიანობაზე ზედამხედველობის დეპარტამენტის ანალიტიკური სამმართველოს მიერ.

³ თუ ერთ პირს ჩადენილი აქვს რამდენიმე კატეგორიის დანაშაული, მაშინ ეს პირი ფიქსირდება ყველა კატეგორიაზე, ამიტომ დანაშაულთა კატეგორიების ჯამი არ დაემთხვევა სულ დევნის დაწყების მაჩვენებელს.

**დევნის დაწყების მაჩვენებელი დანაშაულთა ჯგუფების მიხედვით
(2011 წლის თებერვალი)**

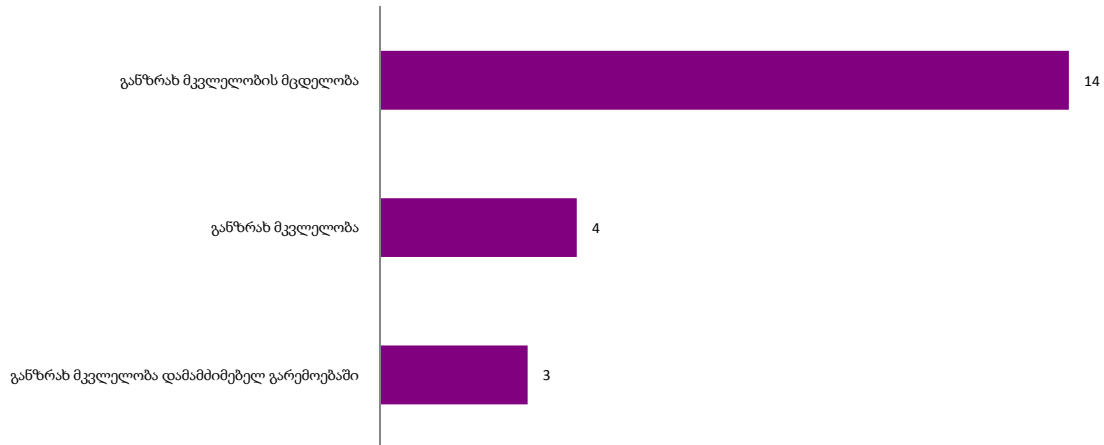


2011 წლის თებერვალში სისხლისსამართლებრივი დევნის დაწყების მაჩვენებელი სსკ-ით გათვალისწინებულ დანაშაულთა სხვა ჯგუფებში არ დაფიქსირებულა.

დევნის დაწყების მაჩვენებელი დანაშაულთა ცალკეული სახეობების მიხედვით შემდეგნაირია:

სიცოცხლის წინააღმდეგ მიმართული დანაშაულებიდან დევნის დაწყების მაჩვენებელი დაფიქსირდა განზრახ მკვლელობის მცდელობის (14 პირი), განზრახ მკვლელობის (4 პირი) და დამამძიმებელ გარემოებაში ჩადენილი განზრახ მკვლელობის (3 პირი) დანაშაულებზე.

დევნის დაწყების მაჩვენებელი სიცოცხლის წინააღმდეგ მიმართულ დანაშაულებზე
(2011 წლის თებერვალი)



ჯანმრთელობის წინააღმდეგ მიმართული დანაშაულებიდან დევნის დაწყების მაჩვენებელი დაფიქსირდა ჯანმრთელობის განზრახ მძიმე დაზიანების (8 პირის მიმართ) და ჯანმრთელობის განზრახ ნაკლებად მძიმე დაზიანების (4 პირის მიმართ) დანაშაულებზე.

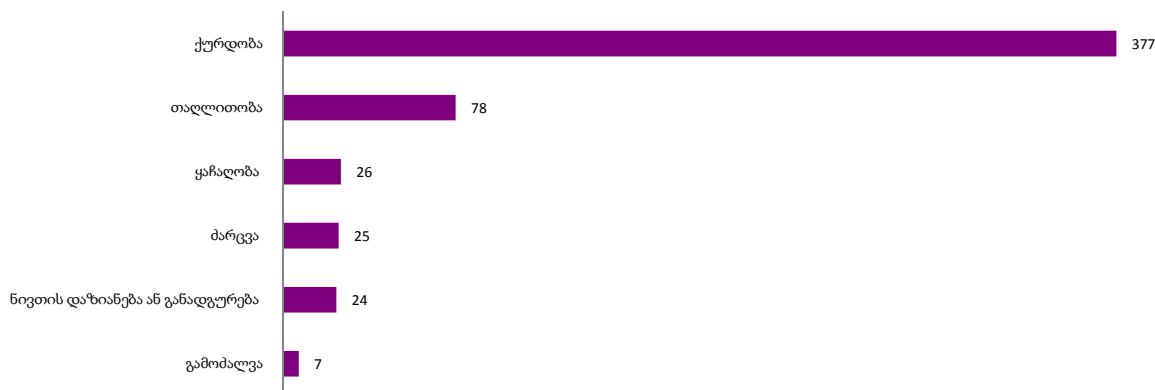
დევნის დაწყების მაჩვენებელი ჯანმრთელობის წინააღმდეგ მიმართულ დანაშაულებზე
(2011 წლის თებერვალი)



ადამიანის უფლებებისა და თავისუფლებების წინააღმდეგ მიმართული დანაშაულებიდან თავისუფლების უკანონო აღკვეთის დანაშაულზე დევნა დაიწყო 5 პირის მიმართ.

საკუთრების წინააღმდეგ მიმართული დანაშაულებიდან დევნის დაწყების მაჩვენებელი ყველაზე მაღალი იყო ქურდობის (377 პირი) და თაღლითობის (78 პირი) დანაშაულებზე:

დევნის დაწყების მაჩვენებელი საკუთრების წინააღმდეგ მიმართულ დანაშაულებზე
(2011 წლის თებერვალი)




საზოგადოებრივი უშიშროებისა და წესრიგის წინააღმდეგ მიმართულ დანაშაულებზე დევნის დაწყების მაჩვენებლები შემდეგნაირია: ცეცხლსასროლი იარაღის, საბრძოლო მასალის, ფეთქებადი ნივთიერების ან ასაფეთქებელი მოწყობილობის მართლსაწინააღმდეგო შეძენა, შენახვა, ტარება, დამზადება, გადაზიდვა, გადაგზავნა ან გასაღების დანაშაულზე დევნა დაიწყო 86 პირის მიმართ, ხულიგნობის დანაშაულზე - 65 პირის მიმართ, ხოლო 21 წლის ასაკს მიუღწეველი ან ნასამართლობის მქონე ან/და ნარკოტიკების მოხმარებისთვის ადმინისტრაციულსახდელდადებული პირის მიერ ცივი იარაღის ტარების დანაშაულზე დევნა დაიწყო 48 პირის მიმართ.

დევნის დაწყების მაჩვენებელი საზოგადოებრივი უშიშროებისა და წესრიგის წინააღმდეგ მიმართულ დანაშაულებზე
(2011 წლის თებერვალი)



ნარკოტიკული დანაშაულებიდან დევნის დაწყების მაჩვენებელი ყველაზე მაღალი იყო ისეთ დანაშაულებზე, როგორცაა: ნარკოტიკული საშუალების, მისი ანალოგის ან პრეკურსორის უკანონო დამზადება, წარმოება, შეძენა, შენახვა, გადაზიდვა, გადაგზავნა ან გასაღება (დევნა დაიწყო 191 პირის მიმართ) და პირადი მოხმარებისთვის ნარკოტიკული საშუალების, მისი ანალოგის ან პრეკურსორის მცირე ოდენობით უკანონო დამზადება, შეძენა, შენახვა ან/და ექიმის დანიშნულების გარეშე უკანონო მოხმარება (დევნა დაიწყო 176 პირის მიმართ).

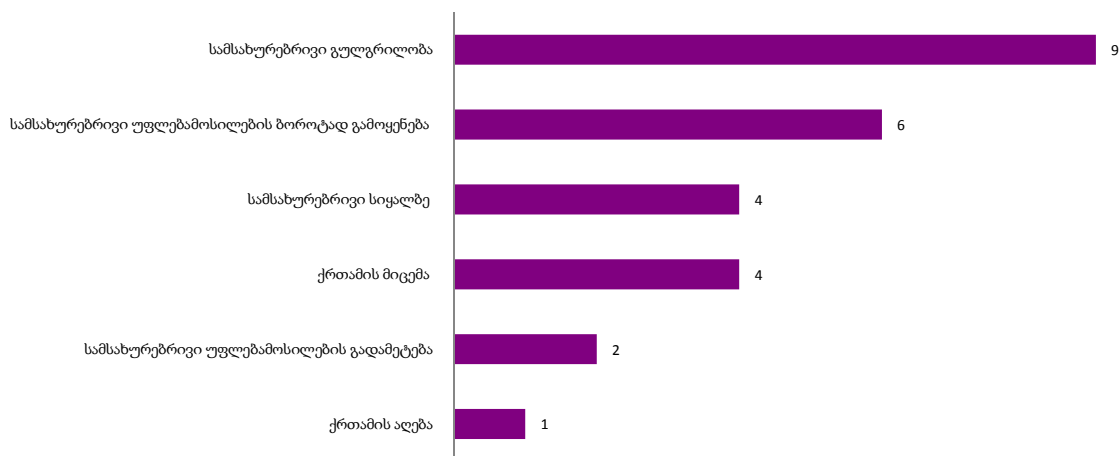
**დევნის დაწყების მაჩვენებელი ნარკოტიკულ დანაშაულებზე
(2011 წლის თებერვალი)**



სატრანსპორტო დანაშაულებიდან ტრანსპორტის მოძრაობის უსაფრთხოების, ან ექსპლუატაციის წესის დარღვევის დანაშაულზე სისხლისსამართლებრივი დევნა დაიწყო 64 პირის მიმართ.

სამოხელეო დანაშაულებზე დევნის დაწყების მაჩვენებელი შემდეგნაირია: სამსახურებრივი გულგრილობის დანაშაულზე დევნა დაიწყო 9 პირის მიმართ, სამსახურებრივი უფლებამოსილების ბოროტად გამოყენების დანაშაულზე - 6 პირის მიმართ, სამსახურებრივი სიყალბის დანაშაულზე - 4 პირის მიმართ, ქრთამის მიცემის დანაშაულზე - 4 პირის მიმართ, სამსახურებრივი უფლებამოსილების გადამეტების დანაშაულზე - 2 პირის მიმართ, ხოლო ქრთამის აღების დანაშაულზე - 1 პირის მიმართ.

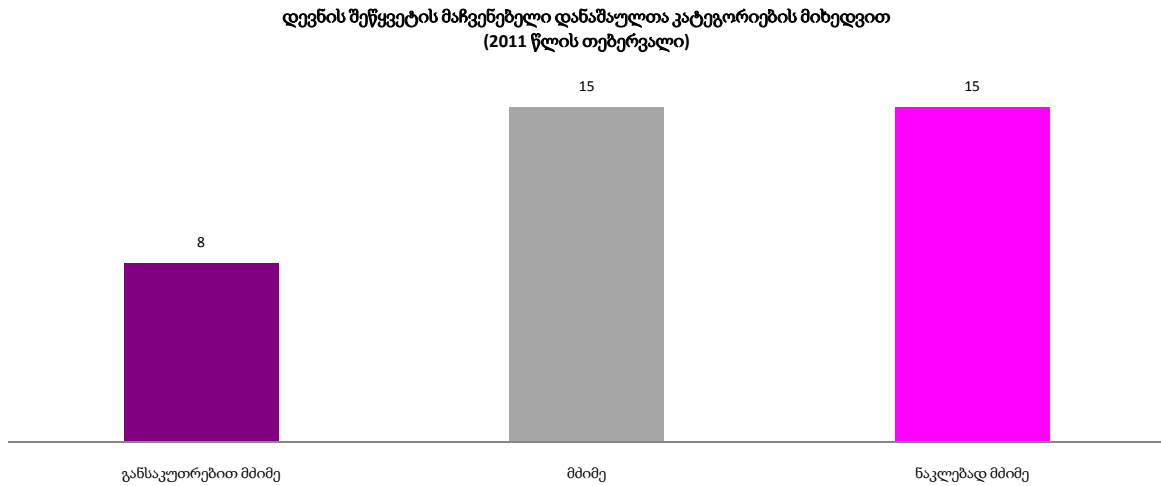
**დევნის დაწყების მაჩვენებელი სამოხელეო დანაშაულებზე
(2011 წლის თებერვალი)**



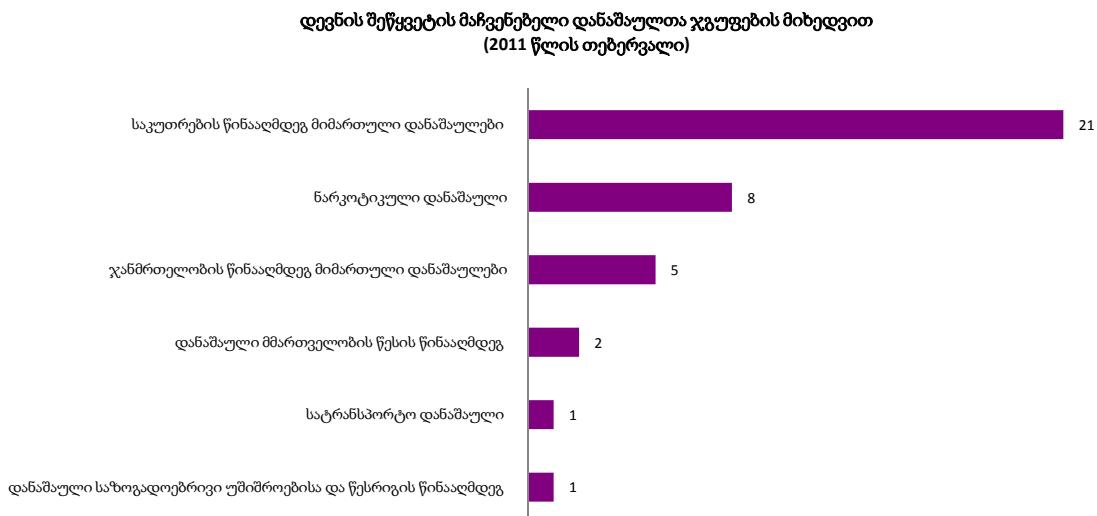
მმართველობის წესის წინააღმდეგ მიმართული დანაშაულებიდან ყალბი დოკუმენტის, ბეჭდის, შტამპის, ან ბლანკის დამზადება, გასაღება, ან გამოყენების დანაშაულზე სისხლისსამართლებრივი დევნა დაიწყო 53 პირის მიმართ.

4.2 სისხლისსამართლებრივი დევნის შეწყვეტა

საანგარიშო პერიოდში დანაშაულთა კატეგორიების მიხედვით სისხლისსამართლებრივი დევნის შეწყვეტის მაჩვენებელი შემდეგნაირია: განსაკუთრებით მძიმე კატეგორიის დანაშაულზე სისხლისსამართლებრივი დევნა შეწყდა 8 პირის მიმართ, მძიმე კატეგორიის დანაშაულზე - 15 პირის მიმართ, ხოლო ნაკლებად მძიმე კატეგორიის დანაშაულზე - 15 პირის მიმართ.



დანაშაულთა ჯგუფების მიხედვით სისხლისსამართლებრივი დევნის შეწყვეტის მაჩვენებელი ყველაზე მაღალი იყო: საკუთრების წინააღმდეგ მიმართულ დანაშაულებზე (დევნა შეწყდა 21 პირის მიმართ) (იხ. დანართი ცხრილი #5).

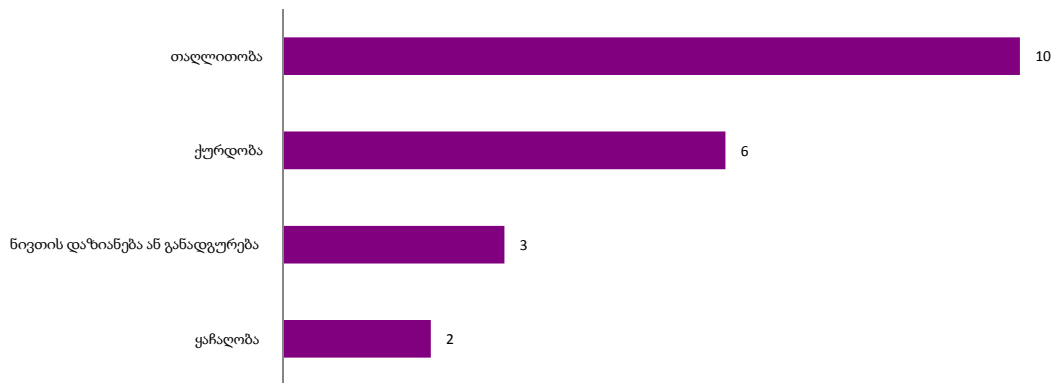


სისხლისსამართლებრივი დევნის შეწყვეტის მაჩვენებლები სსკ-ით გათვალისწინებულ დანაშაულთა სხვა ჯგუფებში არ დაფიქსირებულა.

დევნის შეწყვეტის მაჩვენებელი დანაშაულთა ცალკეული სახეობების მიხედვით ამგვარია:

საკუთრების წინააღმდეგ მიმართული დანაშაულებიდან დევნა შეწყდა თალითობის დანაშაულზე 10 პირის მიმართ, ქურდობის დანაშაულზე - 6 პირის მიმართ, ნივთის დაზიანება ან განადგურების დანაშაულზე - 3 პირის მიმართ, ყაჩაღობის დანაშაულზე - 2 პირის მიმართ:


დევნის შეწყვეტის მაჩვენებელი საკუთრების წინააღმდეგ მიმართულ დანაშაულებზე (2011 წლის თებერვალი)



საზოგადოებრივი უშიშროებისა და წესრიგის წინააღმდეგ მიმართული დანაშაულებიდან 21 წლის ასაკს მიუღწეველი ან ნასამართლობის მქონე ან/და ნარკოტიკების მოხმარებისთვის ადმინისტრაციულსახდელდადებული პირის მიერ ცივი იარაღის ტარების დანაშაულზე დევნა შეწყდა 1 პირის მიმართ.

ნარკოტიკული დანაშაულებიდან სისხლისსამართლებრივი დევნა შეწყდა ნარკოტიკული საშუალების, მისი ანალოგის ან პრეკურსორის უკანონო დამზადება, წარმოება, შეძენა, შენახვა, გადაზიდვა, გადაგზავნა, გასაღების დანაშაულზე - 7 პირის მიმართ და პირადი მოხმარებისთვის ნარკოტიკული საშუალების, მისი ანალოგის ან პრეკურსორის მცირე ოდენობით უკანონო დამზადება, შეძენა, შენახვა ან/და ექიმის დანიშნულების გარეშე უკანონო მოხმარების დანაშაულზე - 1 პირის მიმართ.

**დევნის შეწყვეტის მაჩვენებელი ნარკოტიკულ დანაშაულებზე
(2011 წლის თებერვალი)**



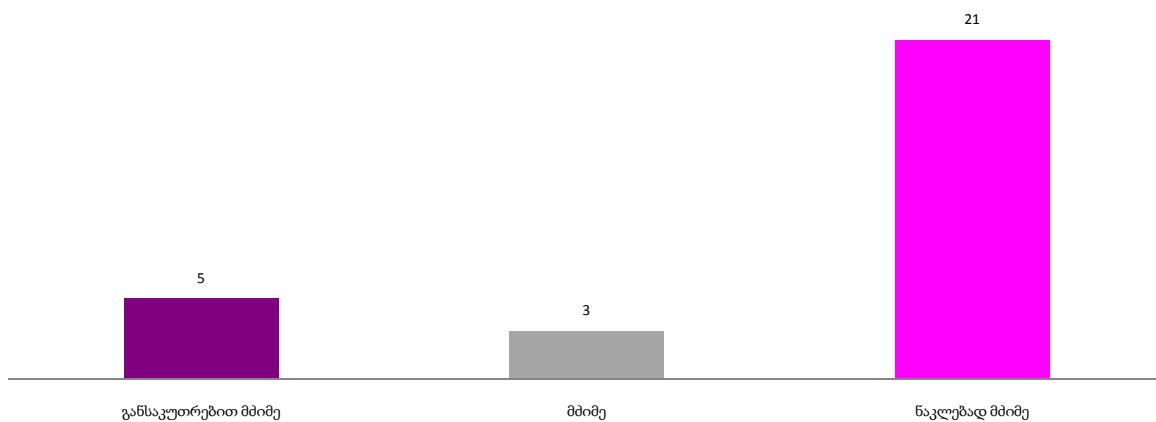
სატრანსპორტო დანაშაულებიდან სისხლისსამართლებრივი დევნა შეწყდა ტრანსპორტის მოძრაობის უსაფრთხოების ან ექსპლუატაციის წესის დარღვევის დანაშაულზე 1 პირის მიმართ.

მმართველობის წესის წინააღმდეგ მიმართული დანაშაულებიდან ყალბი დოკუმენტის, ბეჭდის, შტამპის ან ბლანკის დამზადება, გასაღება ან გამოყენების დანაშაულზე დევნა შეწყდა 2 პირის მიმართ.

4.3 გამოძიებისა და დევნის ერთდროულად შეწყვეტა

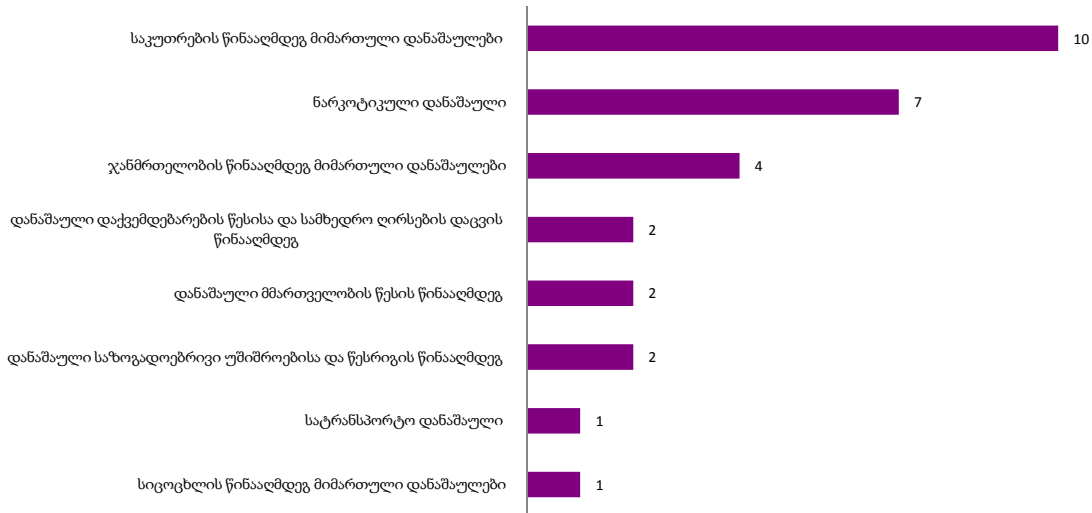
საქართველოს მასშტაბით 2011 წლის თებერვალში გამოძიება და დევნა ერთდროულად შეწყდა 29 დანაშაულზე, აქედან განსაკუთრებით მძიმე კატეგორიის იყო 5 დანაშაული (საერთო რაოდენობის 17,2%), მძიმე კატეგორიის - 3 დანაშაული (10,3%), ხოლო ნაკლებად მძიმე კატეგორიის - 21 დანაშაული (72,4%).

**გამოძიების და დევნის ერთდროულად შეწყვეტის მაჩვენებელი დანაშაულთა კატეგორიების მიხედვით
(2011 წლის თებერვალი)**



დანაშაულთა ჯგუფების მიხედვით გამოძიების და დევნის ერთდროულად შეწყვეტის მაჩვენებელი ყველაზე მაღალი იყო საკუთრების წინააღმდეგ მიმართულ დანაშაულებზე (შეწყდა 10 ფაქტზე). (იხ. დანართი, ცხრილი #5).

გამოძიების და დევნის ერთდროულად შეწყვეტის მაჩვენებელი დანაშაულთა ჯგუფების მიხედვით (2011 წლის თებერვალი)



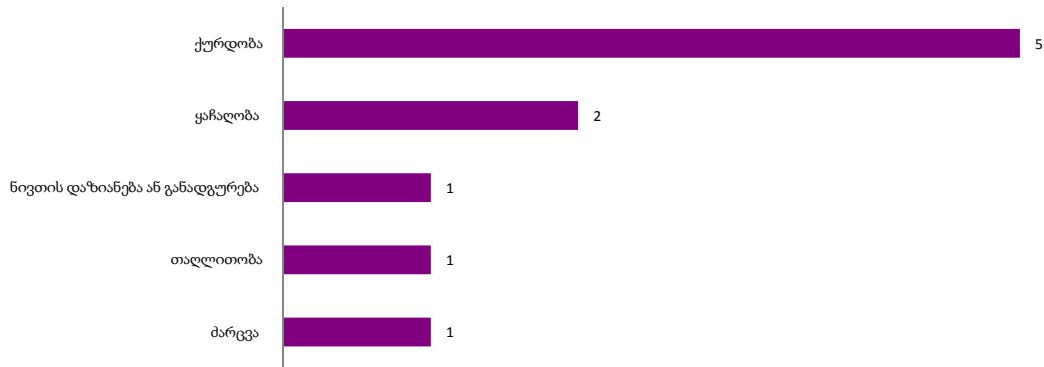
2011 წლის თებერვალში გამოძიებისა და დევნის ერთდროულად შეწყვეტის მაჩვენებელი სსკ-ით გათვალისწინებულ დანაშაულთა სხვა ჯგუფებზე არ დაფიქსირებულა.

დანაშაულთა ჯგუფების მიხედვით კონკრეტულ დანაშაულებზე გამოძიებისა და დევნის ერთდროულად შეწყვეტის მაჩვენებლები შემდეგნაირია:

სიცოცხლის წინააღმდეგ მიმართული დანაშაულებიდან გამოძიებისა და დევნის ერთდროულად შეწყვეტის მაჩვენებელი დაფიქსირდა განზრახ მკვლელობის მცდელობის ერთ ფაქტზე.

საკუთრების წინააღმდეგ მიმართული დანაშაულებიდან გამოძიება და დევნა ერთდროულად შეწყდა ქურდობის 5 ფაქტზე, ყაჩაღობის 2 ფაქტზე და ნივთის დაზიანება ან განადგურების, თაღლითობის და ძარცვის თითო-თითო ფაქტზე.


გამოძიების და დევნის ერთდროულად შეწყვეტის მაჩვენებელი საკუთრების წინააღმდეგ მიმართულ დანაშაულებზე (2011 წლის თებერვალი)



საზოგადოებრივი უშიშროებისა და წესრიგის წინააღმდეგ მიმართული დანაშაულებიდან გამოძიება და დევნა ერთდროულად შეწყდა 21 წლის ასაკს მიუღწეველი, ან ნასამართლობის მქონე ან/და ნარკოტიკების მოხმარებისთვის ადმინისტრაციულსახდელდადებული პირის მიერ ცივი იარაღის ტარების დანაშაულის 2 ფაქტზე.

ნარკოტიკული დანაშაულებიდან გამოძიება და დევნა ერთდროულად შეწყდა ნარკოტიკული საშუალების, მისი ანალოგის ან პრეკურსორის უკანონო დამზადება, წარმოება, შეძენა, შენახვა, გადაზიდვა, გადაგზავნა, გასაღების 5 ფაქტზე, პირადი მოხმარებისთვის ნარკოტიკული საშუალების, მისი ანალოგის ან პრეკურსორის მცირე ოდენობით უკანონო დამზადება, შეძენა, შენახვა ან/და ექიმის დანიშნულების გარეშე უკანონო მოხმარების 1 ფაქტზე და ნარკოტიკული საშუალების შემცველი მცენარის უკანონო დათესვა, მოყვანა/კულტივირების 1 ფაქტზე.

გამოძიების და დევნის ერთდროულად შეწყვეტის მაჩვენებელი ნარკოტიკულ დანაშაულებზე (2011 წლის თებერვალი)



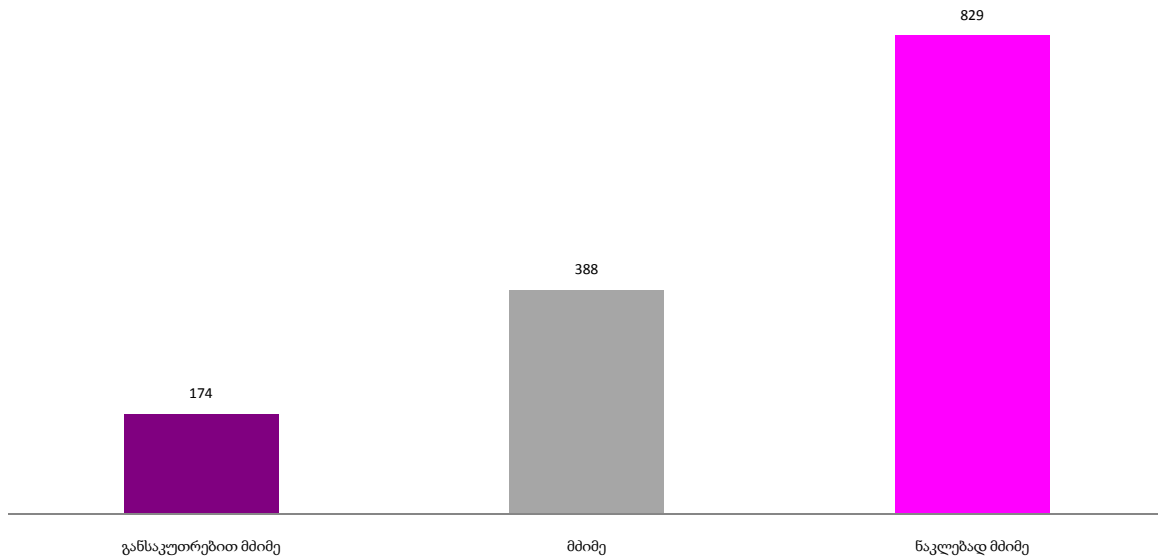
სატრანსპორტო დანაშაულებიდან გამოძიება და დევნა ერთდროულად შეწყდა ტრანსპორტის მოძრაობის უსაფრთხოების ან ექსპლუატაციის წესის დარღვევის დანაშაულის 1 ფაქტზე.

მმართველობის წესის წინააღმდეგ მიმართული დანაშაულებიდან გამოძიება და დევნა ერთდროულად შეწყდა ყალბი დოკუმენტის, ბეჭდის, შტამპის ან ბლანკის დამზადება, გასაღება ან გამოყენების დანაშაულის 2 ფაქტზე.

4.4 სასამართლოში წარმართვა

დანაშაულთა კატეგორიების მიხედვით იმ პირთა რაოდენობა ვის მიმართაც საქმე წარიმართა სასამართლოში შემდეგნაირია: განსაკუთრებით მძიმე კატეგორიის დანაშაულზე წარიმართა 174 პირის მიმართ, მძიმე კატეგორიის დანაშაულზე - 388 პირის მიმართ, ხოლო ნაკლებად მძიმე კატეგორიის დანაშაულზე - 829 პირის მიმართ.

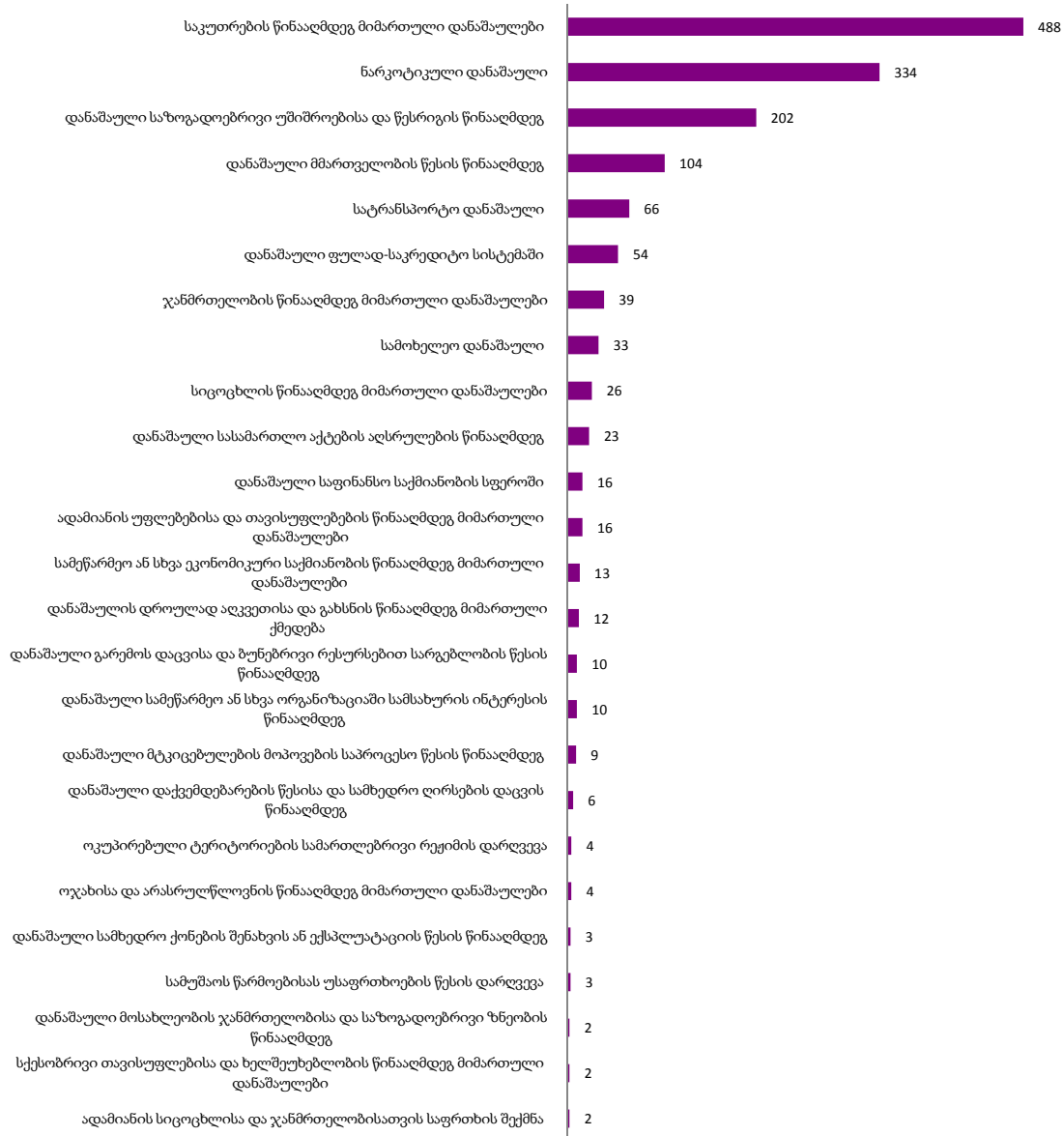
სასამართლოში წარმართვის მაჩვენებელი დანაშაულთა კატეგორიების მიხედვით
(2011 წლის თებერვალი)



დანაშაულთა ჯგუფების მიხედვით იმ პირთა რაოდენობა ვის მიმართაც საქმე წარიმართა სასამართლოში ყველაზე მაღალი იყო საკუთრების წინააღმდეგ მიმართულ დანაშაულებზე (488 პირის

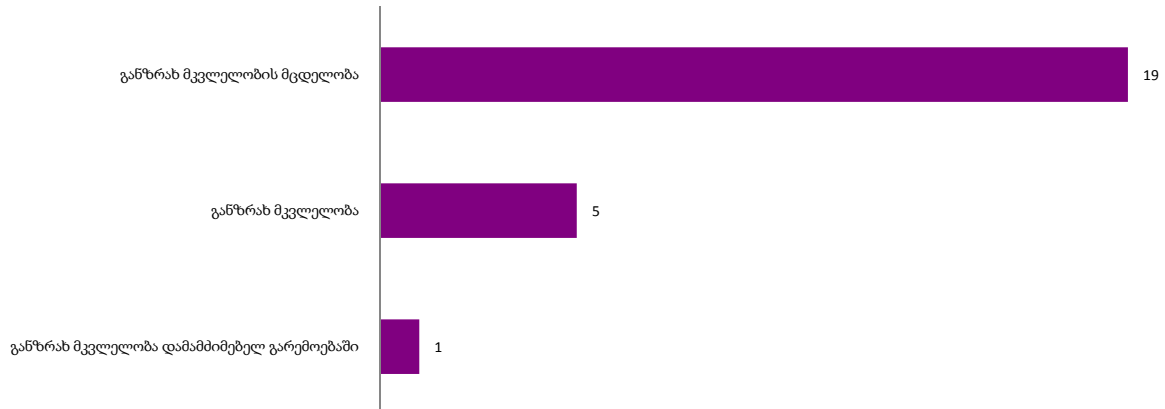
მიმართ), შემდეგ ნარკოდანაშაულებზე (334 პირის მიმართ) და საზოგადოებრივი უშიშროებისა და წესრიგის წინააღმდეგ მიმართულ დანაშაულებზე (202 პირის მიმართ) (იხ. დანართი, ცხრილი #5).

სასამართლოში წარმართვის მაჩვენებელი დანაშაულთა ჯგუფების მიხედვით (2011 წლის თებერვალი)




სივითების წინააღმდეგ მიმართული დანაშაულებიდან სასამართლოში საქმის წარმართვის მაჩვენებელი ყველაზე მაღალი იყო განზრახ მკვლელობის მცდელობის დანაშაულზე (19 პირის მიმართ):

სასამართლოში წარმართვის მაჩვენებელი სიცოცხლის წინააღმდეგ მიმართულ დანაშაულებზე
(2011 წლის თებერვალი)



ჯანმრთელობის წინააღმდეგ მიმართული დანაშაულებიდან საქმე სასამართლოში წარიმართა ჯანმრთელობის განზრახ ნაკლებად მძიმე დაზიანების დანაშაულზე 6 პირის მიმართ და ჯანმრთელობის განზრახ მძიმე დაზიანების დანაშაულზე 3 პირის მიმართ.

სასამართლოში წარმართვის მაჩვენებელი ჯანმრთელობის წინააღმდეგ მიმართულ დანაშაულებზე
(2011 წლის თებერვალი)



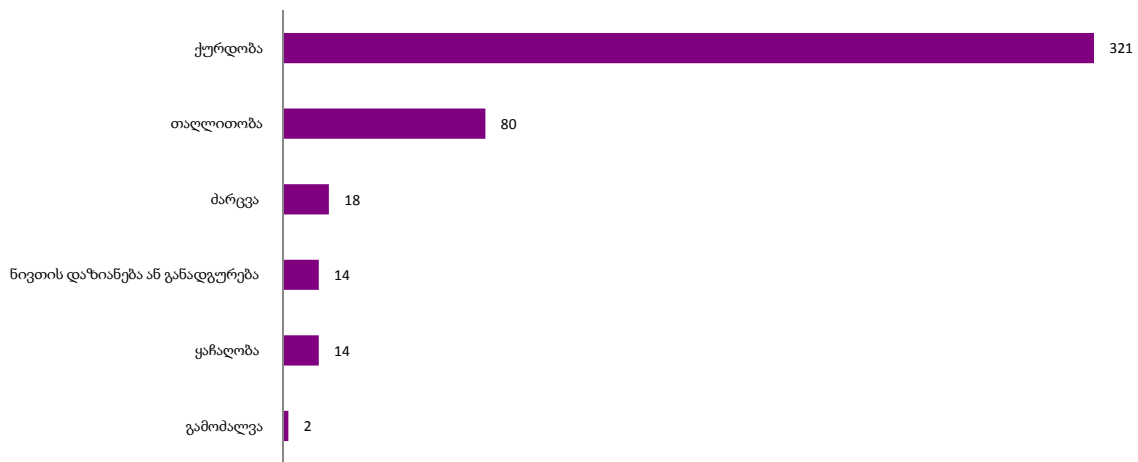
ადამიანის უფლებებისა და თავისუფლებების წინააღმდეგ მიმართული დანაშაულებიდან საქმე სასამართლოში წარიმართა თავისუფლების უკანონოდ აღკვეთის დანაშაულზე 4 პირის მიმართ და მძევლად ხელში ჩაგდების დანაშაულზე 2 პირის მიმართ.

სასამართლოში წარმართვის მაჩვენებელი ადამიანის უფლებებისა და თავისუფლებების წინააღმდეგ მიმართულ დანაშაულებზე (2011 წლის თებერვალი)



საკუთრების წინააღმდეგ მიმართული დანაშაულებიდან იმ პირთა რაოდენობა ვის მიმართაც საქმე სასამართლოში წარიმართა ყველაზე მაღალი იყო ქურდობის დანაშაულზე (წარიმართა 321 პირის მიმართ), შემდეგ თაღლითობაზე (წარიმართა 80 პირის მიმართ):

სასამართლოში წარმართვის მაჩვენებელი საკუთრების წინააღმდეგ მიმართულ დანაშაულებზე (2011 წლის თებერვალი)

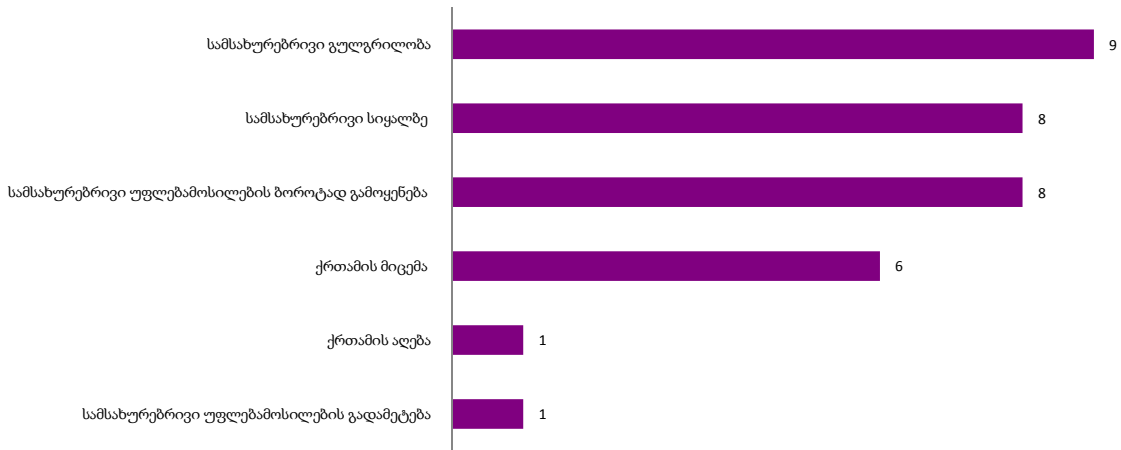


საზოგადოებრივი უშიშროებისა და წესრიგის წინააღმდეგ მიმართული დანაშაულებიდან სასამართლოში წარმართვის მაჩვენებელი შემდეგნაირია: ხულიგნობის დანაშაულზე საქმე სასამართლოში წარიმართა 84 პირის მიმართ, ცეცხლსასროლი იარაღის, საბრძოლო მასალის, ფეთქებადი ნივთიერების ან ასაფეთქებელი მოწყობილობის მართლსაწინააღმდეგო შექმნა, შენახვა, ტარება, დამზადება, გადაზიდვა, გადაგზავნა ან გასაღების დანაშაულზე - 75 პირის მიმართ, ხოლო 21 წლის ასაკს მიუღწეველი, ან სასამართლობის მქონე ან/და ნარკოტიკების მოხმარებისთვის

სატრანსპორტო დანაშაულებიდან ტრანსპორტის მოძრაობის უსაფრთხოების, ან ექსპლუატაციის წესის დარღვევის დანაშაულზე საქმე სასამართლოში წარიმართა 66 პირის მიმართ.

სამოხელეო დანაშაულებზე სასამართლოში წარმართვის მაჩვენებლები შემდეგნაირია: სამსახურებრივი გულგრილობის დანაშაულზე საქმე სასამართლოში წარიმართა 9 პირის მიმართ, სამსახურებრივი სიყალბის დანაშაულზე - 8 პირის მიმართ, სამსახურებრივი უფლებამოსილების ბოროტად გამოყენების დანაშაულზე - 8 პირის მიმართ, ქრთამის მიცემის დანაშაულზე - 6 პირის მიმართ და ქრთამის აღების და სამსახურებრივი უფლებამოსილების გადამეტების დანაშაულებზე თითო პირის მიმართ.

სასამართლოში წარმართვის მაჩვენებელი სამოხელეო დანაშაულებზე
(2011 წლის თებერვალი)



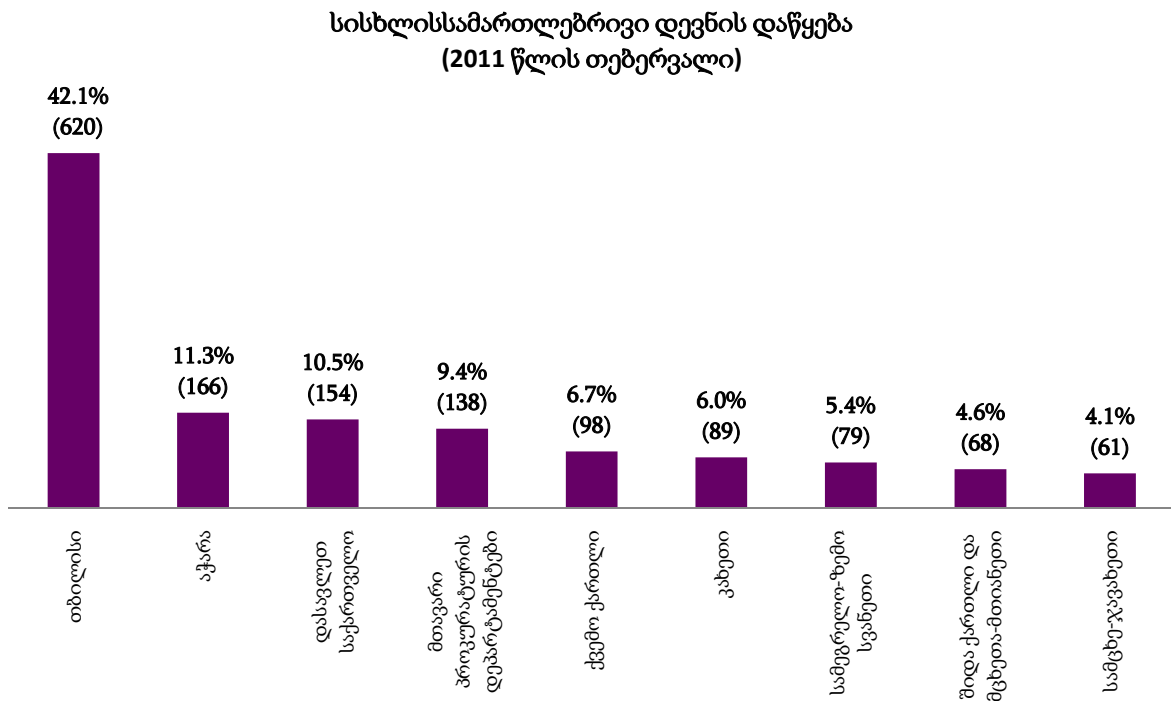
მმართველობის წესის წინააღმდეგ მიმართული დანაშაულებიდან ყალბი დოკუმენტის, ბეჭდის, შტამპის, ან ბლანკის დამზადება, გასაღება, გამოყენების დანაშაულზე საქმე სასამართლოში წარიმართა 67 პირის მიმართ.

ნაწილი V - სტატისტიკური ინფორმაცია საპროცესო მოქმედებების მიხედვით

5.1 სისხლისსამართლებრივი დევნის დაწყება

2011 წლის თებერვალში სისხლისსამართლებრივი დევნა დაიწყო 1473 პირის მიმართ. აქედან 7,1%-მა (104 პირი) დანაშაული ჩაიდინა გამოსაცდელი ვადის გასვლამდე (იხ. დანართი ცხრილი №6).

2011 წლის თებერვლის თვეში სისხლისსამართლებრივი დევნის დაწყების მაჩვენებლები რეგიონებისა და მთავარი პროკურატურის დეპარტამენტების მიხედვით ამგვარია:

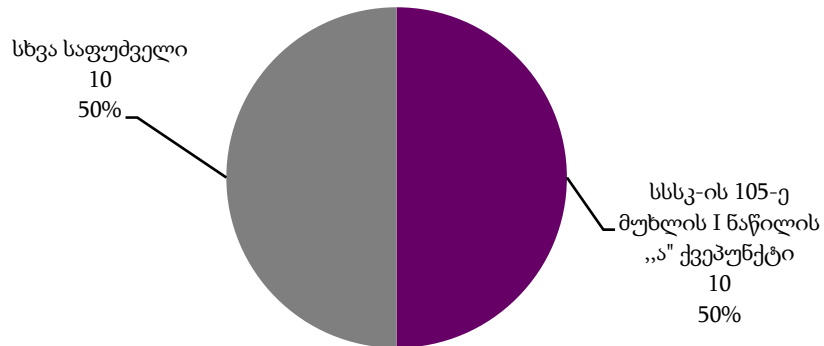


2011 წლის თებერვალში სისხლისსამართლებრივი დევნის დაწყების ყველაზე მაღალი პროცენტული მაჩვენებელი დაფიქსირდა **თბილისში (620 პირი)** და შეადგინა სულ დევნის დაწყების 42,1%, ხოლო ყველაზე დაბალი პროცენტული მაჩვენებელი აღინიშნა **სამცხე-ჯავახეთში (61 პირი)** და შეადგინა სულ დაწყებული დევნის 4,1% (იხ. დანართი ცხრილი №7;8) .

5.2 სისხლისსამართლებრივი დევნის შეწყვეტა

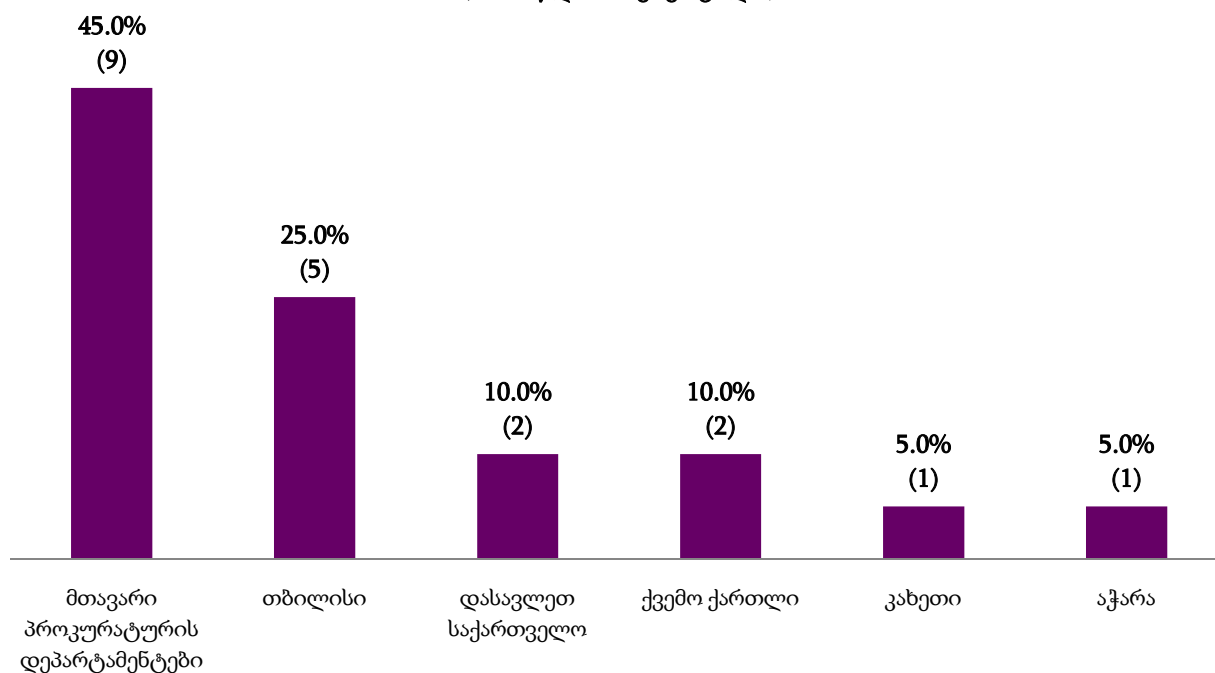
2011 წლის თებერვლის თვეში სისხლისსამართლებრივი დევნა შეწყდა 20 პირის მიმართ. აქედან სსსკ-ის 105-ე მუხლის I ნაწილის „ა“ ქვეპუნქტით სისხლისსამართლებრივი დევნა შეწყდა 10 პირის მიმართ (50%), ხოლო სხვა საფუძველით - 10 პირის მიმართ (50%) (იხ. დანართი ცხრილი №6).

სისხლისსამართლებრივი დევნის შეწყვეტა
(2011 წლის თებერვალი)



სისხლისსამართლებრივი დევნის შეწყვეტის ყველაზე მაღალი პროცენტული მაჩვენებელი დაფიქსირდა *მთავარი პროკურატურის დეპარტამენტებში (9 პირი)* და შეადგინა სულ სისხლისსამართლებრივი დევნის შეწყვეტის 45%.

სისხლისსამართლებრივი დევნის შეწყვეტა
(2011 წლის თებერვალი)

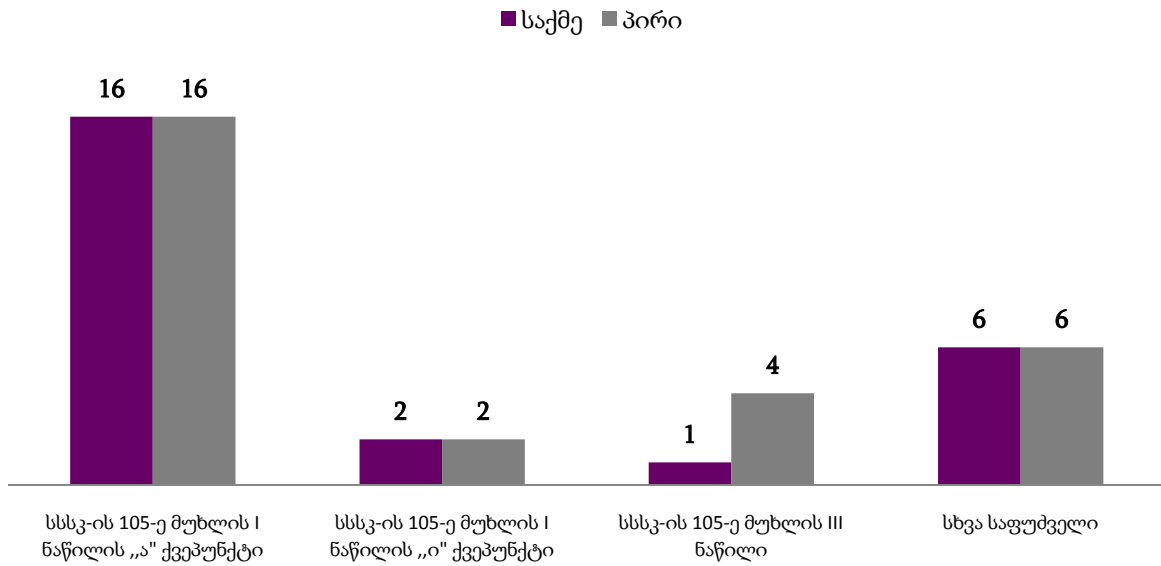


სისხლისსამართლებრივი დევნის შეწყვეტის მაჩვენებელი არ დაფიქსირებულა *სამცხე-ჯავახეთის, სამეგრელო-ზემო სვანეთის, შიდა ქართლისა და მცხეთა-მთიანეთის რეგიონებში* (იხ. დანართი ცხრილი №7;8).

5.3 ერთდროულად გამოძიებისა და სისხლისსამართლებრივი დევნის შეწყვეტა

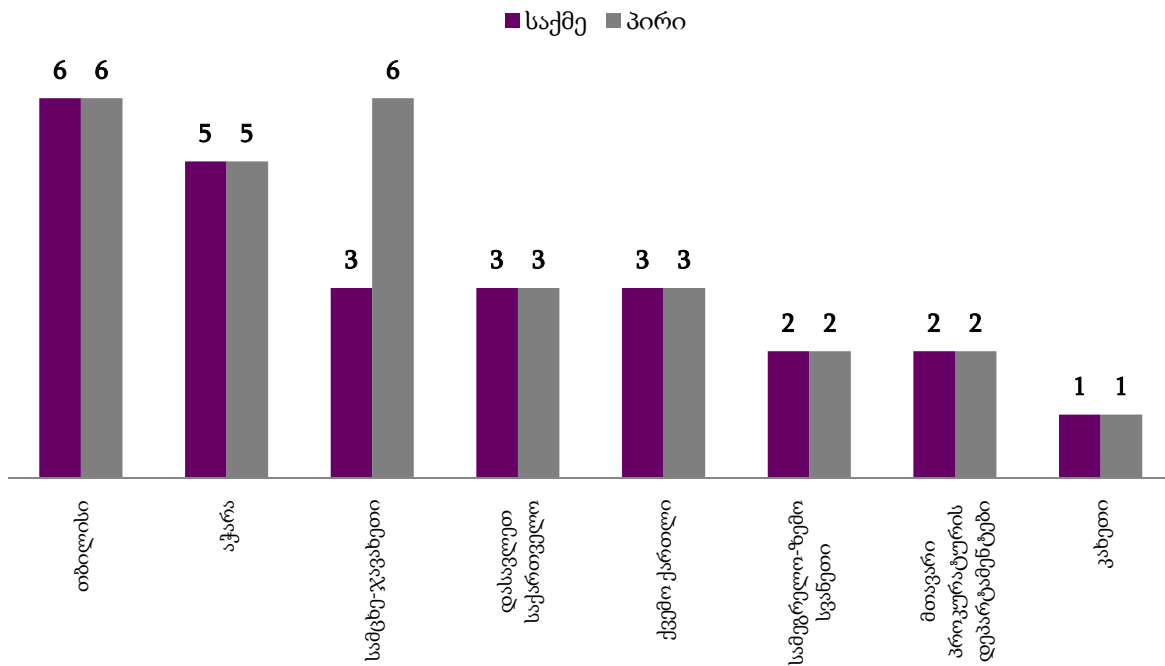
2010 წლის დეკემბერში ერთდროულად გამოძიება და დევნა შეწყდა 25 საქმეზე 28 პირის მიმართ. აქედან სსსკ-ის 105-ე მუხლის I ნაწილის „ა“ ქვეპუნქტით შეწყდა 16 საქმე 16 პირის მიმართ, სსსკ-ის 105-ე მუხლის I ნაწილის „ი“ ქვეპუნქტით - 2 საქმე 2 პირის მიმართ, სსსკ-ის 105-ე მუხლის III ნაწილით - 1 საქმე 4 პირის მიმართ, ხოლო სხვა საფუძველით - 6 საქმე 6 პირის მიმართ (იხ. დანართი ცხრილი №6).

ერთდროულად გამოძიებისა და სისხლისსამართლებრივი დევნის
შეწყვეტა
(2011 წლის თებერვალი)



ერთდროულად გამოძიებისა და სისხლისსამართლებრივი დევნის შეწყვეტის მაჩვენებლები რეგიონებისა და მთავარი პროკურატურის დეპარტამენტების მონაცემების მიხედვით ამგვარია:

ერთდროულად გამოძიებისა და სისხლისსამართლებრივი დევნის შეწყვეტა
(2011 წლის თებერვალი)

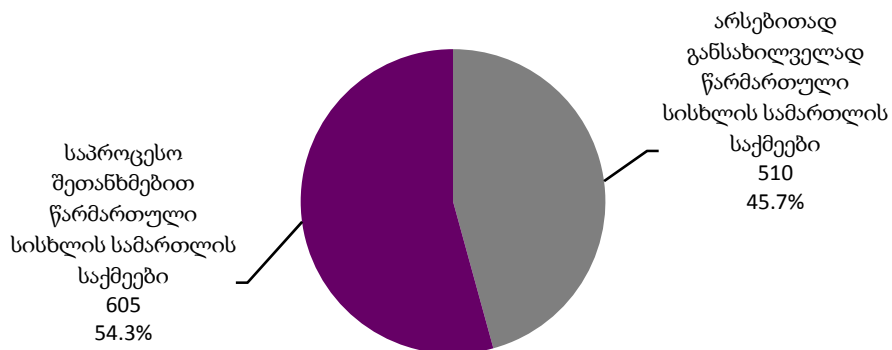


ამრიგად, ერთდროულად გამოძიებისა და სისხლისსამართლებრივი დევნის შეწყვეტის მაჩვენებელი არ დაფიქსირებულა *შიდა ქართლსა და მცხეთა-მთიანეთში* (იხ. დანართი ცხრილი №7;8).

5.4 სასამართლოში წარმართვა

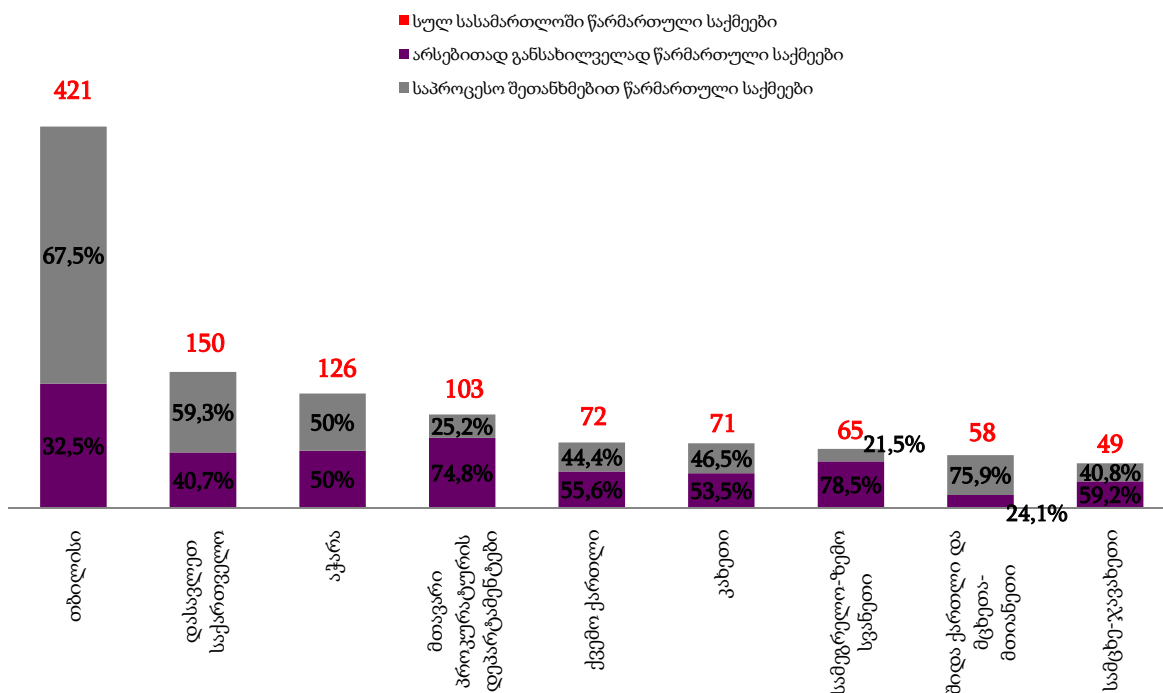
2010 წლის თებერვალში სულ სასამართლოში წარიმართა 1115 საქმე 1400 პირის მიმართ. აქედან არსებითად განსახილველად წარიმართა 510 საქმე (45,7% სულ სასამართლოში წარმართულ საქმეებში) 678 პირის მიმართ (48,4% სულ პირთა რაოდენობაში, რომელთა მიმართაც საქმე სასამართლოში წარიმართა), ხოლო საპროცესო შეთანხმებით - 605 საქმე (54,3% სულ სასამართლოში წარმართულ საქმეებში) 722 პირის მიმართ (51,6% სულ პირთა რაოდენობაში, რომელთა მიმართაც საქმე სასამართლოში წარიმართა) (იხ. დანართი ცხრილი №6)

სასამართლოში წარმართული სისხლის სამართლის საქმეები
(2011 წლის თებერვალი)



2011 წლის თებერვალში არსებითად განსახილველად და საპროცესო შეთანხმებით წარმართული საქმეების პროცენტული თანაფარდობა რეგიონების მიხედვით ამგვარია:

**სასამართლოში წარმართული სისხლის სამართლის საქმეები
(2011 წლის თებერვალი)**



ამრიგად, 2011 წლის თებერვალში სასამართლოში წარმართული საქმეების ყველაზე მაღალი მაჩვენებელი დაფიქსირდა **თბილისში (421 საქმე)**, ხოლო დაბალი - **სამცხე-ჯავახეთში (49 საქმე)**.

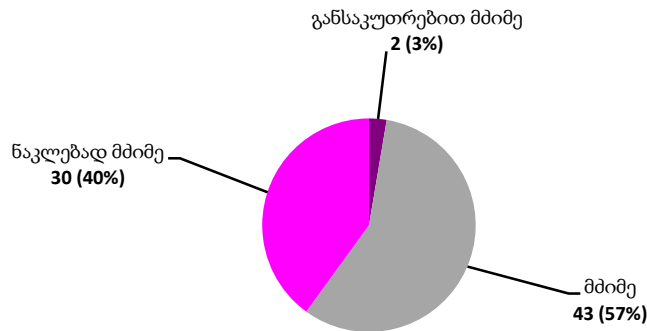
საპროცესო შეთანხმებით დამთავრებული საქმეების ყველაზე მაღალი პროცენტული მაჩვენებელი დაფიქსირდა **შიდა ქართლსა და მცხეთა-მთიანეთში (75,9%)**, ხოლო დაბალი მაჩვენებელი აღინიშნა **მთავარი პროკურატურის დეპარტამენტებში (25,2%)** (იხ. დანართი ცხრილი №7;8).

ნაწილი VI - არასრულწლოვანთა მიმართ განხორციელებული საპროცესო მოქმედებები.

6.1 არასრულწლოვნების მიერ ჩადენილი დანაშაულები

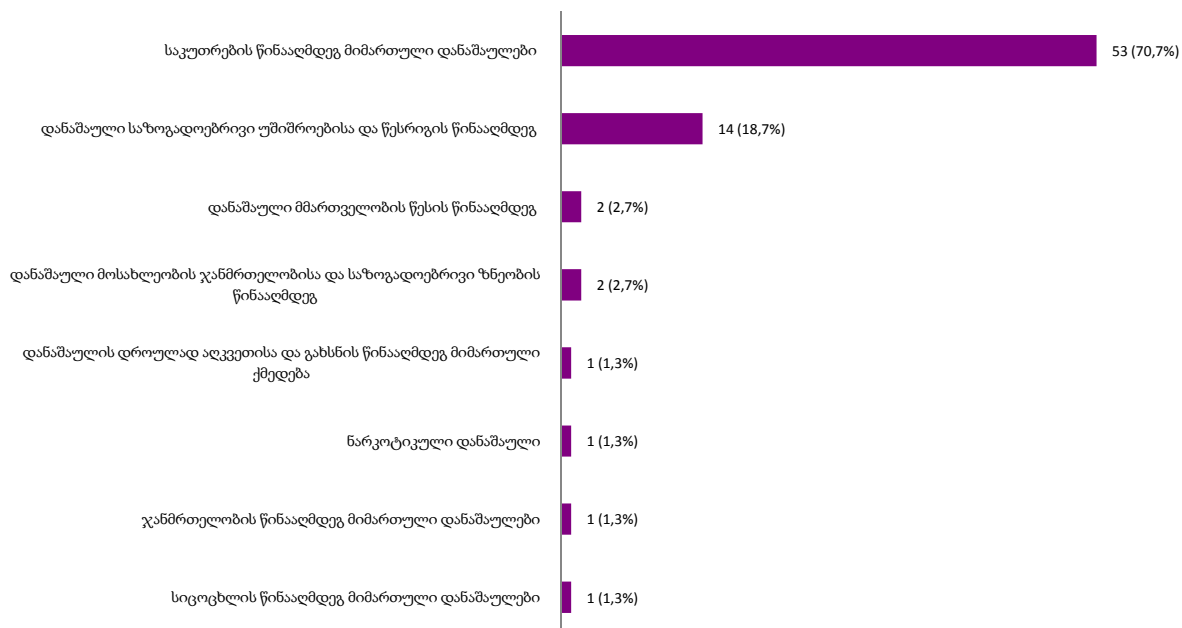
2011 წლის თებერვალში სულ არასრულწლოვანთა მიერ ჩადენილი იყო 75 დანაშაული. აქედან განსაკუთრებით მძიმე კატეგორიის დანაშაულზე მოდის 3% (2 დანაშაული), მძიმე კატეგორიის დანაშაულზე - 57% (43 დანაშაული), ხოლო ნაკლებად მძიმე კატეგორიის დანაშაულზე - 40% (30 დანაშაული).

არასრულწლოვანთა მიერ ჩადენილი დანაშაულები დანაშაულთა კატეგორიების მიხედვით (2011 წლის თებერვალი)



არასრულწლოვანთა მიერ ჩადენილი დანაშაულებიდან ყველაზე ხშირია საკუთრების წინააღმდეგ მიმართული დანაშაულები (ჩადენილია 53 დანაშაული, რაც არასრულწლოვანთა მიერ ჩადენილი დანაშაულის საერთო რაოდენობის 70,7%-ია), შემდეგ საზოგადოებრივი უშიშროებისა და წესრიგის წინააღმდეგ მიმართული დანაშაულები (14 დანაშაული, საერთო რაოდენობის 18,7%);. (იხ. დანართი ცხრილი #5).

**არასრულწლოვანთა მიერ ჩადენილი დანაშაულები დანაშაულთა ჯგუფების მიხედვით
(2011 წლის თებერვალი)**

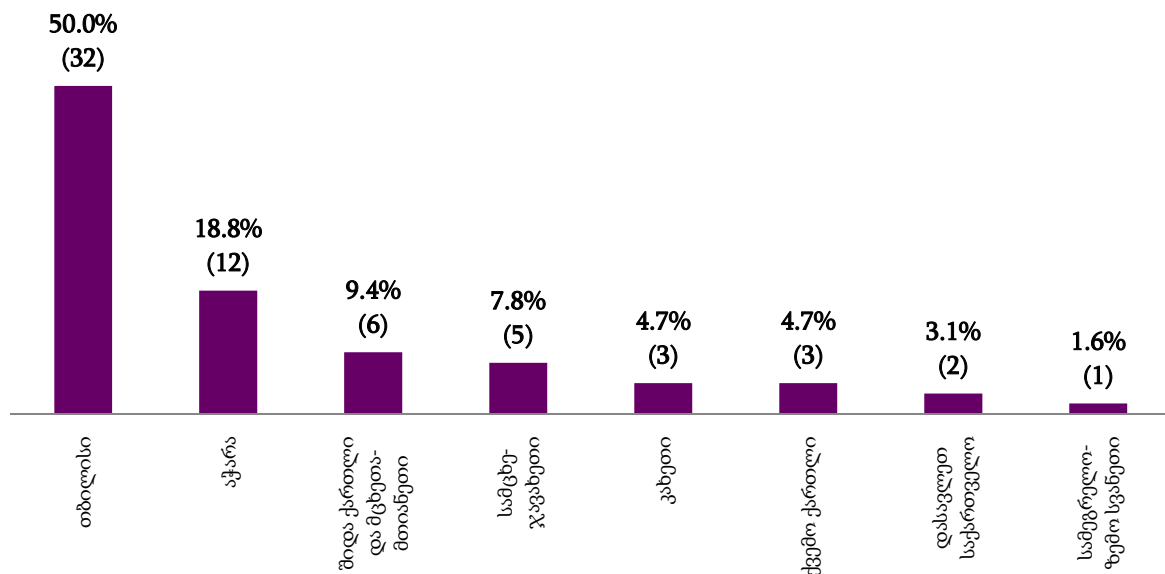


6.2 სისხლისსამართლებრივი დევნის დაწყება არასრულწლოვანთა მიმართ

2011 წლის თებერვალში სისხლისსამართლებრივი დევნა დაიწყო 64 არასრულწლოვანის მიმართ აქედან 1,6% -მა (1 პირი) დანაშაული ჩაიდინა გამოსაცდელი ვადის გასვლამდე (იხ. დანართი ცხრილი №6).

2011 წლის თებერვლის თვეში არასრულწლოვანთა მიმართ სისხლისსამართლებრივი დევნის დაწყების ყველაზე მაღალი პროცენტული მაჩვენებელი დაფიქსირდა **თბილისში** (32 პირი) და შეადგინა 50% სულ დევნის დაწყებაში. **მთავარი პროკურატურის დეპარტამენტებში სისხლისსამართლებრივი დევნის დაწყების მაჩვენებლები არასრულწლოვანთა მიმართ არ დაფიქსირებულა** (იხ. დანართი ცხრილი №7;8).

**სისხლისსამართლებრივი დევნის დაწყება არასრულწლოვანთა მიმართ
(2011 წლის თებერვალი)**



6.3 სისხლისსამართლებრივი დევნის შეწყვეტა არასრულწლოვანთა მიმართ

2011 წლის თებერვალში სისხლისსამართლებრივი დევნა შეწყდა 2 არასრულწლოვანის მიმართ (იხ. დანართი ცხრილი №6).

სისხლისსამართლებრივი დევნის შეწყვეტის მაჩვენებელი არასრულწლოვანთა მიმართ დაფიქსირდა მხოლოდ **თბილისში** (იხ. დანართი ცხრილი №7;8).

6.4 ერთდროულად გამოძიებისა და სისხლისსამართლებრივი დევნის შეწყვეტა არასრულწლოვანთა მიმართ

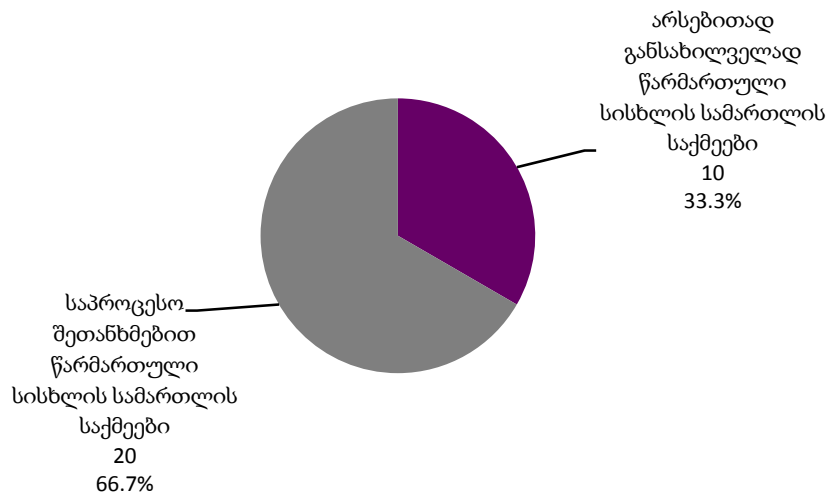
2011 წლის თებერვალში ერთდროულად გამოძიება და დევნა შეწყდა 1 საქმეზე 1 არასრულწლოვანის მიმართ (იხ. დანართი ცხილი №6).

ერთდროულად გამოძიებისა და სისხლისსამართლებრივი დევნის შეწყვეტის მაჩვენებელი არასრულწლოვანთა მიმართ დაფიქსირდა მხოლოდ **ქვემო ქართლში** (იხ. დანართი ცხრილი №7;8).

6.5 არასრულწლოვანთა მიმართ საქმის სასამართლოში წარმართვა

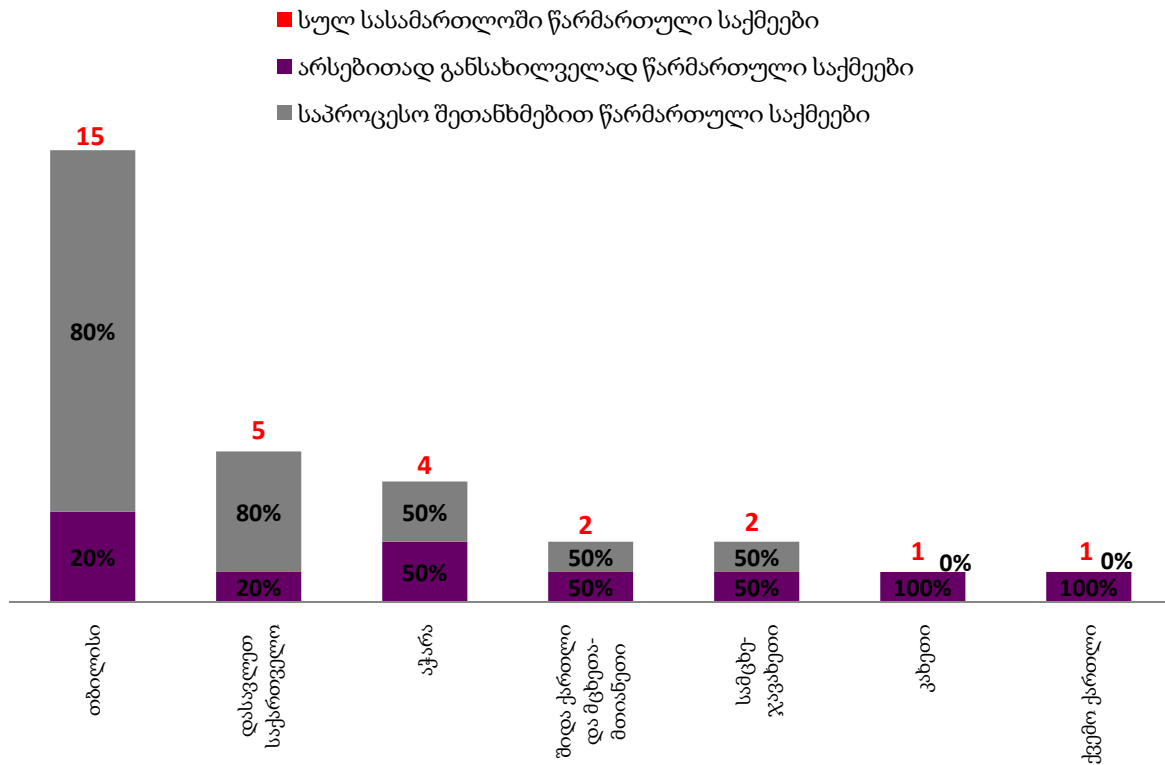
2011 წლის თებერვალში სულ სასამართლოში წარიმართა 30 საქმე 39 არასრულწლოვანის მიმართ. აქედან არსებითად განსახილველად წარიმართა 10 საქმე (33,3% სულ სასამართლოში წარმართულ საქმეებში) 10 პირის (25,6% სულ პირთა რაოდენობაში, რომელთა მიმართაც საქმე სასამართლოში წარიმართა) მიმართ, ხოლო საპროცესო შეთანხმებით - 20 საქმე (66,7% სულ სასამართლოში წარმართულ საქმეებში) 29 პირის (74,4% სულ პირთა რაოდენობაში, რომელთა მიმართაც საქმე სასამართლოში წარიმართა) მიმართ (იხ. დანართი ცხრილი №6).

სასამართლოში წარმართული საქმეები არასრულწლოვანთა მიმართ



2011 წლის თებერვალში არასრულწლოვანთა მიმართ არსებითად განსახილველად და საპროცესო შეთანხმებით წარმართული საქმეების პროცენტული თანაფარდობა რეგიონების მიხედვით ამგვარია:

**სასამართლოში წარმართული საქმეები არასრულწლოვანთა მიმართ
(2011 წლის თებერვალი)**



ამრიგად, როგორც მონაცემებიდან ვხედავთ, არასრულწლოვანთა მიმართ სულ სასამართლოში წარმართული საქმეების უმეტესობა მოდის **თბილისზე** (15 საქმე). არასრულწლოვანთა მიმართ საქმე სასამართლოში არ წარმართულა **სამეგრელო-ზემო სვანეთის რეგიონისა და მთავარი პროკურატურის დეპარტამენტების მიერ** (იხ. დანართი ცხრილი №7;8).

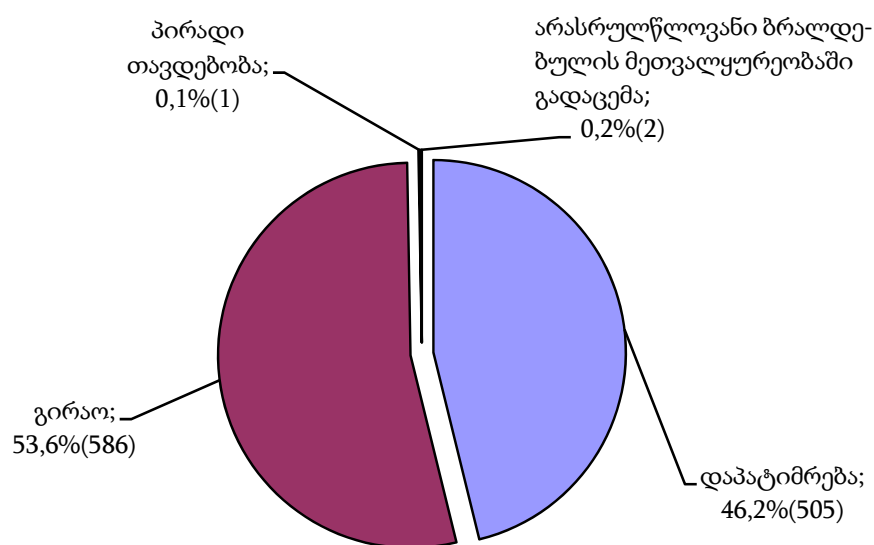
თავი III. სასამართლო სტატისტიკა

ნაწილი 7 - სასამართლოს მიერ შეფარდებული აღკვეთის ღონისძიებები

7.1 აღკვეთის ღონისძიებების შეფარდების შედეგები

2011 წლის თებერვალში პირველი ინსტანციის სასამართლოების მიერ განხილულია საგამომიებო ორგანოებიდან აღკვეთის ღონისძიებების შეფარდებაზე შემოსული 1382 შუამდგომლობა. განხილული შუამდგომლობებიდან დაპატიმრების ხვედრითი წილი შეადგენს 38,6%-ს, გირაოს ხვედრითი წილი - 61,1%-ს, პირადი თავდებობის ხვედრითი წილი 0,1%-ს, არასრულწლოვანი ბრალდებულის მეთვალყურეობაში გადაცემის ხვედრითი წილი 0,1%-ს (იხ. დანართი ცხრილი №9).

განხილული შუამდგომლობები

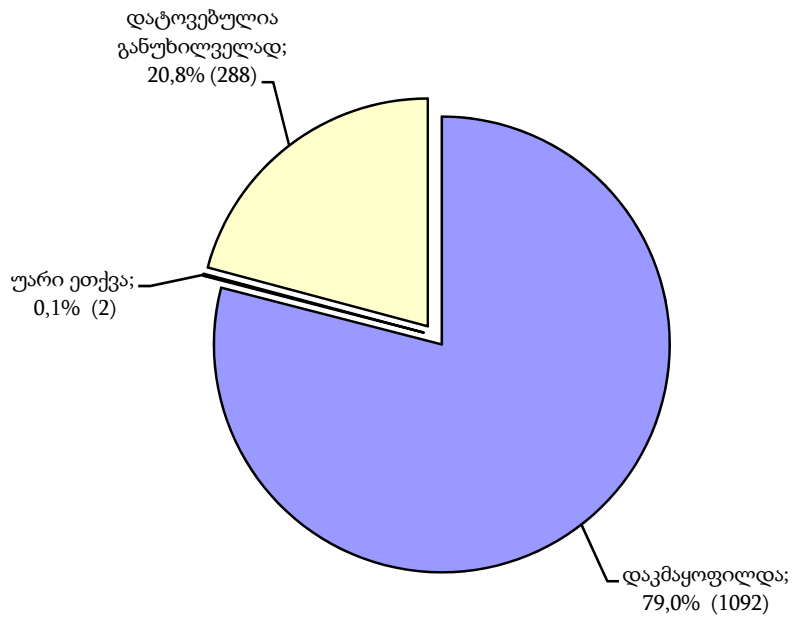


სულ განხილული შუამდგომლობიდან სასამართლოს მიერ დაკმაყოფილებულ იქნა 1092 შუამდგომლობა, ანუ 79,0%. მათ შორის: დაპატიმრების შეფარდებაზე განხილული შუამდგომლობებიდან სასამართლოს მიერ დაკმაყოფილებულ იქნა 94,6%, გირაოს შეფარდებაზე დაკმაყოფილებულ იქნა 96,1%.

საგამომიებო ორგანოებიდან შემოსული შუამდგომლობებიდან უარი ეთქვა მოცემული შუამდგომლობის შეფარდებაზე და შეეფარდა სხვა აღკვეთის ღონისძიება 2 შუამდგომლობას, ანუ 0,1%-ს;

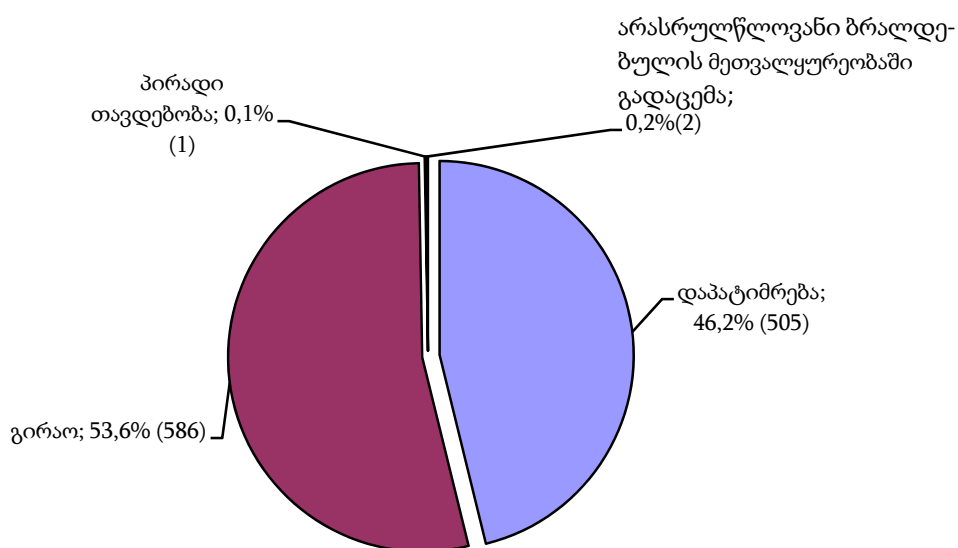
დატოვებულია განუხილველად საპროცესო შეთანხმების დამტკიცების გამო საგამომიებო ორგანოებიდან შემოსული 288 შუამდგომლობა, ანუ 20,8% .

შუამდგომლობების განხილვის შედეგები



2011 წლის თებერვალში სულ შეფარდებული ადკვეთის ღონისძიებებიდან დაპატიმრებაზე მოდის 46,2% (505), გირაოზე - 53,6% (586), არასრულწლოვანი ბრალდებულის მეთვალყურეობის გადაცემაზე 0,2% (2), პირად თავდებობაზე - 0,1% (1).

შეფარდებული ადკვეთის ღონისძიებები



2011 წლის თებერვალში პირველი ინსტანციის სასამართლოების მიერ სულ შეფარდებული 1094 ადკვეთის ღონისძიებიდან საპატიმრო იყო 505, ანუ 46,2%, ხოლო არასაპატიმრო - 589, ანუ 53,8%. არასაპატიმრო ადკვეთის ღონისძიებებში შეფარდებული გირაოს ხვედრითმა წილმა შეადგინა 99,5%.

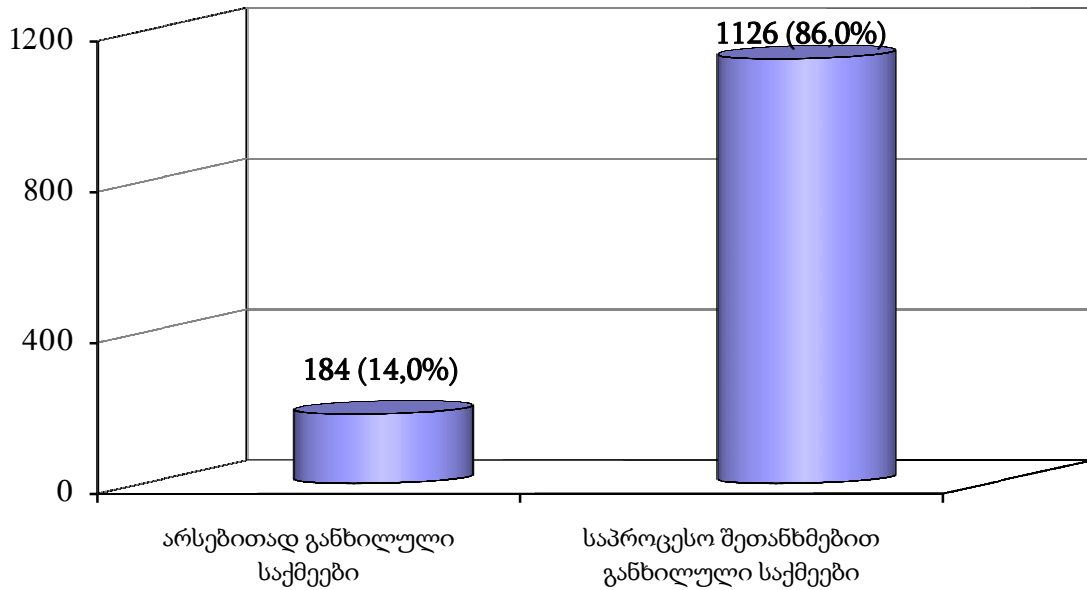
ნაწილი 8 - პირველი ინსტანციის სასამართლოებში განხილული სისხლის სამართლის საქმეები

8.1 პირველი ინსტანციის სასამართლოების მიერ განხილულ საქმეთა საერთო რაოდენობა

2011 წლის თებერვალში პირველი ინსტანციის სასამართლოებში სულ განხილულია 1314 საქმე 1655 პირის მიმართ, აქედან განაჩენის გამოტანით განხილულია 1310 საქმე, ანუ 99,7%, შეწყდა 2 საქმე, ანუ 0,2%, პროკურატურას დაუბრუნდა 2 საქმე, ანუ 0,2% (იხ. დანართი ცხრილი №10).

2011 წლის თებერვალში განაჩენის გამოტანით განხილული 1310 საქმიდან 1643 პირის მიმართ, საპროცესო შეთანხმებით განხილული იყო 1126 საქმე (სულ განხილული საქმეების 86,0%) 1398 პირის მიმართ (სულ განხილული პირების 85,1%), არსებითი განხილვით დამთავრდა 184 საქმე (შესაბამისად 14,0%) 245 პირის მიმართ (14,9%).

პირველი ინსტანციის სასამართლოებში არსებითად და საპროცესო შეთანხმებით განხილული საქმეების ხვედრითი წილი განაჩენის გამოტანით განხილულ საქმეებში



8.2 არსებითი განხილვით დამთავრებული საქმეები

2011 წლის თებერვალში პირველი ინსტანციის სასამართლოებში არსებითი განხილვით დამთავრებული 184 საქმიდან გამამტყუნებელი განაჩენი გამოტანილ იქნა 182 საქმეზე, გამამართლებელი განაჩენი გამოტანილია 1 საქმეზე, ნაწილობრივ გამამართლებელი განაჩენი 1 საქმეზე. (იხ. დანართი ცხრილი №11).

2011 წლის თებერვალში სულ არსებითი განხილვით მსჯავრდებული, გამართლებული და შეწყვეტილი 252 პირიდან იმ პირთა ხვედრითი წილი, რომელთა მიმართ გამართლდა საქმე შეადგენს 0,5%-ს, ნაწილობრივ გამართლებული 0,5%-ს, ხოლო შეწყდა საქმეების 1,1% (იხ. დანართი ცხრილი №12).

8.3 საპროცესო შეთანხმებით განხილული საქმეები

2011 წლის თებერვალში პირველი ინსტანციის სასამართლოებში სულ საპროცესო შეთანხმებით შემოსული იყო 1061 სისხლის სამართლის საქმე 1319 პირის მიმართ. საპროცესო შეთანხმებით განაჩენი გამოტანილ იქნა 1126 საქმეზე 1398 პირის მიმართ. საპროცესო შეთანხმებით გამოტანილ განაჩენებში საბრალდებო დასკვნით შემოსული საქმეების ხვედრითი წილი შეადგენს 41,8% (იხ. დანართი ცხრილი №13).

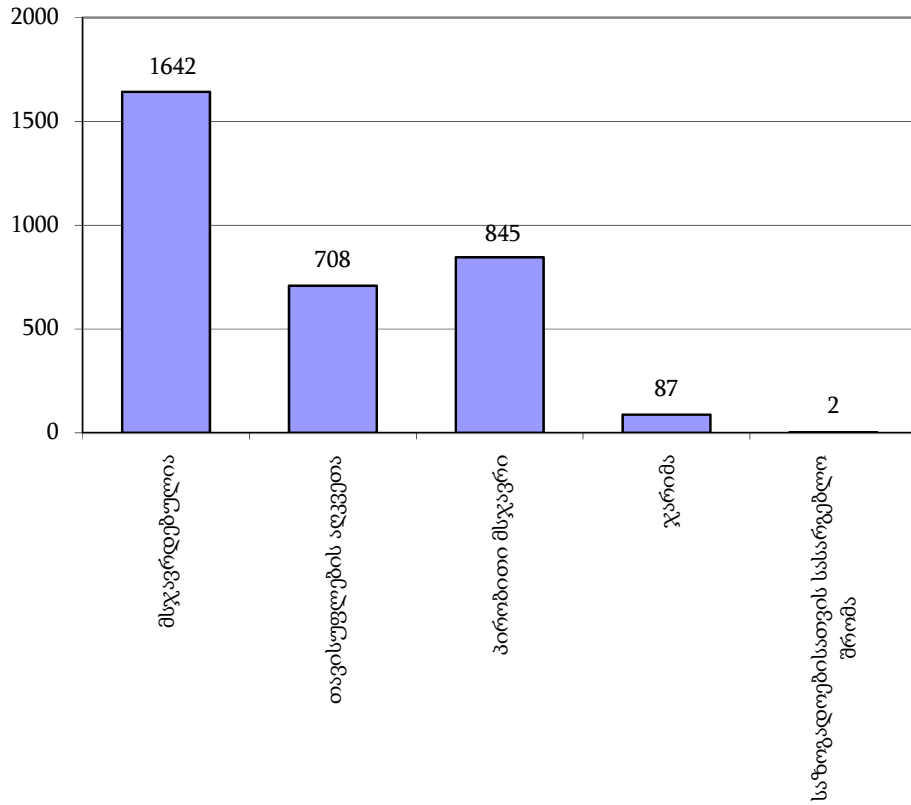
ნაწილი 9 - მსჯავრდებულები

9.1 მსჯავრდებულთა განაწილება სასჯელის ფორმების მიხედვით

2011 წლის თებერვალში სულ მსჯავრდებული 1642 პირიდან:

- თავისუფლების აღკვეთა შეეფარდა 708 პირს, ანუ 43,1%-ს;
- პირობითი მსჯავრი შეეფარდა 845 პირს, ანუ 51,5%-ს;
- ჯარიმა შეეფარდა 87 პირს, ანუ 5,3%-ს;
- საზოგადოებისათვის სასარგებლო შრომა 2 პირის, ანუ 0,1%.

მსჯავრდებულთა განაწილება სასჯელის ფორმების მიხედვით



9.2 მსჯავრდებულთა შემადგენლობა

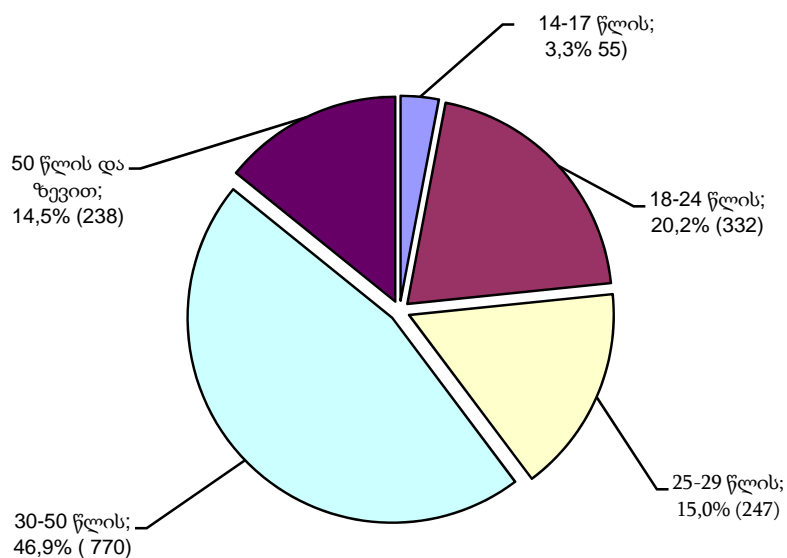
2011 წლის თებერვალში სულ მსჯავრდებული 1642 პირიდან მამაკაცი შეადგენდა 92,0%-ს, ხოლო ქალი 8,0%-ს.

ალკოჰოლურ სიმთვრალეში ჩადენილი დანაშაულის ხვედრითი წილი შეადგენდა 1,5%-ს, ნარკოტიკულ სიმთვრალეში კი 11,6%-ს; ჯგუფში ჩადენილი დანაშაულის ხვედრითი წილი შეადგენს 9,1%-ს. სოფლად ჩადენილი დანაშაული შეადგენს 16,6%-ს. სულ მსჯავრდებული პირებიდან სხვა სახელმწიფოს მოქალაქე იყო 2,0% (იხ. დანართი ცხრილი №14).

ასაკის მიხედვით მსჯავრდებულები ნაწილდება შემდეგნაირად:

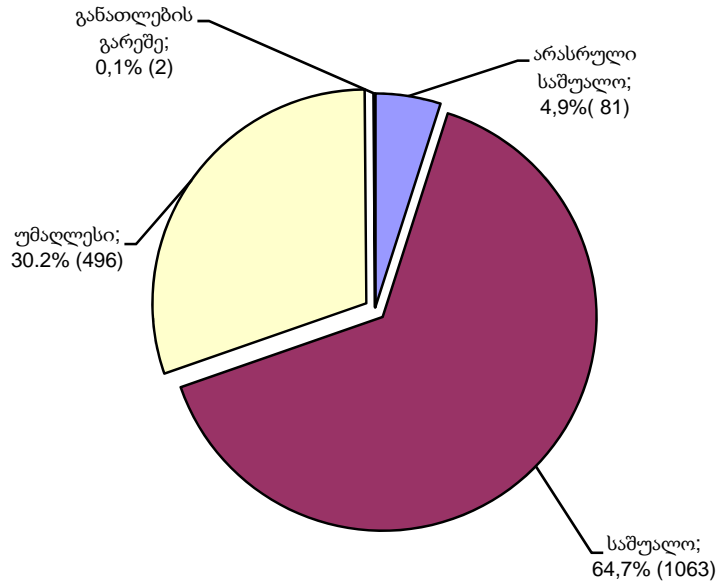
- 14-17 წლის ასაკის მსჯავრდებულია 55 პირი, რაც შეადგენს 3,3%-ს,
- 18-24 წლის ასაკის - 332 პირი, ანუ 20,2%,
- 25-29 წლის ასაკის - 247 პირი, ანუ 15,0%,
- 30-49 წლის ასაკის - 770 პირი, ანუ 46,9%,
- 50 წლის ზევით ასაკის - 238 პირი, ანუ 14,5 %.

მსჯავრდებულთა განაწილება ასაკის მიხედვით



მსჯავრდებულთა შორის არასრული საშუალო განათლების მქონეა 81 პირი, ანუ 4,9%, საშუალო განათლების მქონეა 1063 პირი, ანუ 64,7%, უმაღლესი განათლების მქონეა 496 პირი, ანუ 30,2%, განათლების გარეშეა 2 პირი ანუ 0,1%.

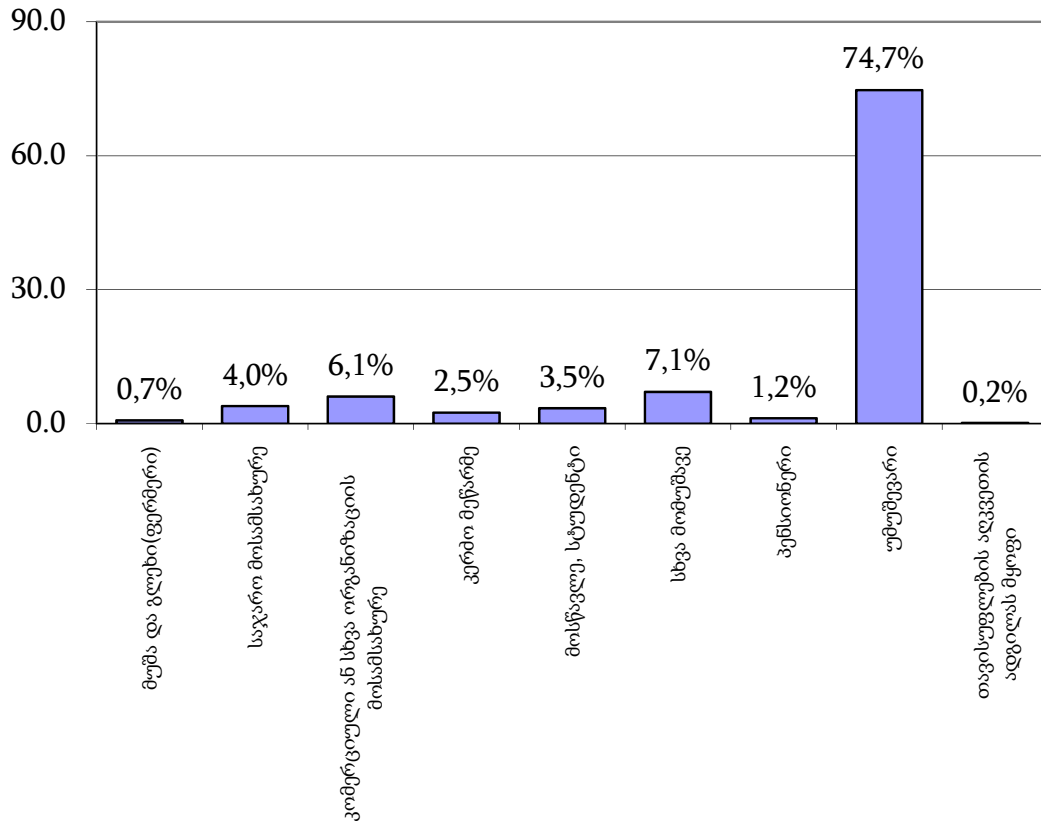
მსჯავრდებულთა განაწილება განათლების დონის მიხედვით



1642 მსჯავრდებული პირიდან:

- უმუშევარია 1227, ანუ 74,7%
- სხვა მომუშავეა 117, ანუ 7,1%
- კომერციული ან სხვა ორგანიზაციის მოსამსახურეა 100, ანუ 6,1%
- საჯარო მოსამსახურეა 65, ანუ 4,0%
- მოსწავლე ან სტუდენტია 57, ანუ 3,5%
- კერძო მეწარმეა 41, ანუ 2,5% და სხვა.

**მსჯავრდებულთა გადანაწილება საქმიანობის მიხედვით
(პროცენტობით)**



მოუხსნელი და გაუქარწყლებელი ნასამართლობის მქონეა მსჯავრდებულთა 9,4%.

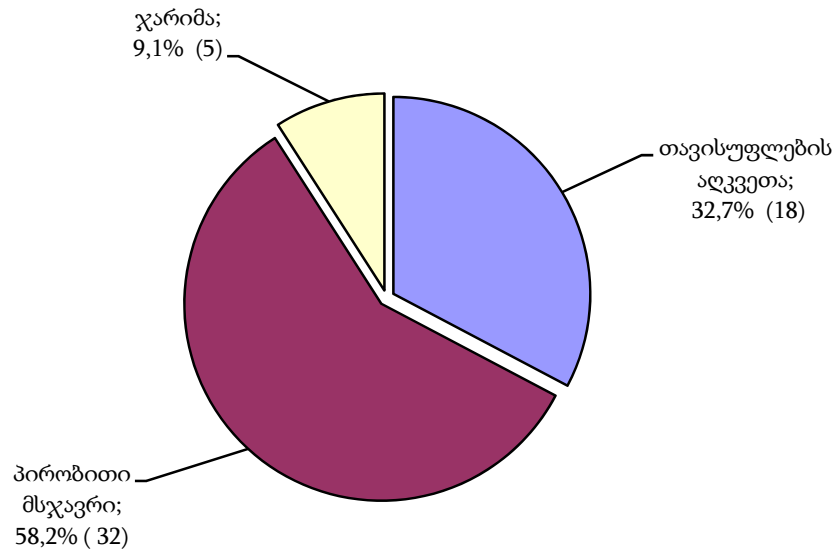
9.3 არასრულწლოვანი მსჯავრდებულები

2011 წლის თებერვალში მსჯავრდებული იყო 55 არასრულწლოვანი, რაც შეადგენს თებერვლის თვეში პირველი ინსტანციის სასამართლოებში სულ მსჯავრდებული პირების 3,3%-ს.

არასრულწლოვანი მსჯავრდებულებიდან ვაჟი იყო 55, ანუ 100%. არ მუშაობდა და არ სწავლობდა 21 არასრულწლოვანი, ანუ სულ მსჯავრდებული არასრულწლოვნების 38,2%, ჯგუფში დანაშაული ჩადენილი აქვს 15 პირს, ანუ 27,3%-ს (იხ. დანართი ცხრილი №15).

2011 წლის თებერვალში სულ მსჯავრდებული 55 არასრულწლოვანიდან თავისუფლების აღკვეთა შეეფარდა 18 პირს, ანუ 32,7%-ს, პირობითი მსჯავრი 32 პირს, ანუ 58,2%-ს, ჯარიმა 5 პირს, ანუ 9,1%-ს.

არასრულწლოვან მსჯავრდებულთა განაწილება სასჯელების მიხედვით



მსჯავრდებული 55 არასრულწლოვანი პირი დანაშაულის სახეების მიხედვით ნაწილდება შემდეგნაირად:

- ქურდობისათვის მსჯავრი დაედო 36 პირს, ანუ 65,4%, მათ შორის თავისუფლების აღკვეთა შეეფარდა 8 პირს, ანუ 22,2%;
- განზრახ მკვლელობისათვის 4 პირს, ანუ 7,3%, მათ შორის თავისუფლების აღკვეთა შეეფარდა 4 პირს, ანუ 100,0%-ს;
- თაღლითობა 2 პირს, ანუ 3,6%-ს, მათ შორის თავისუფლების აღკვეთა შეეფარდა 1 პირს, ანუ 50,0%-ს
- ხულიგნობისათვის, მარცვისათვის, ყაჩაღობისათვის, ჯანმრთელობის განპრახ მძიმე დაზიანებისთვის 1-1 პირს, ანუ 1,8%-ს, მათ შორის თავისუფლების აღკვეთა შეეფარდა 1-ს პირს, ანუ 100%-ს.(იხ. დანართი ცხრილები №16,17).

რეგიონების მიხედვით არასრულწლოვანი მსჯავრდებულები ნაწილდებიან შემდეგნაირად:

- თბილისის საქალაქო სასამართლოს მიერ მსჯავრდებულ იქნა 24 არასრულწლოვანი, ანუ 43,6%;
- სულ იმერეთის სასამართლოების მიერ მსჯავრდებული იქნა 8 არასრულწლოვანი, ანუ 14,5%;
- კახეთი სასამართლოს მიერ მსჯავრდებული იქნა 7 არასრულწლოვანი, ანუ 12,7%;
- შიდა ქართლის და აჭარის სასამართლოების მიერ მსჯავრდებული იქნა 5-5 არასრულწლოვანი, ანუ 1,1% და სხვა (იხ. დანართი ცხრილი №18).

ნაწილი 10 - დანაშაული და შეფარდებული სასჯელები

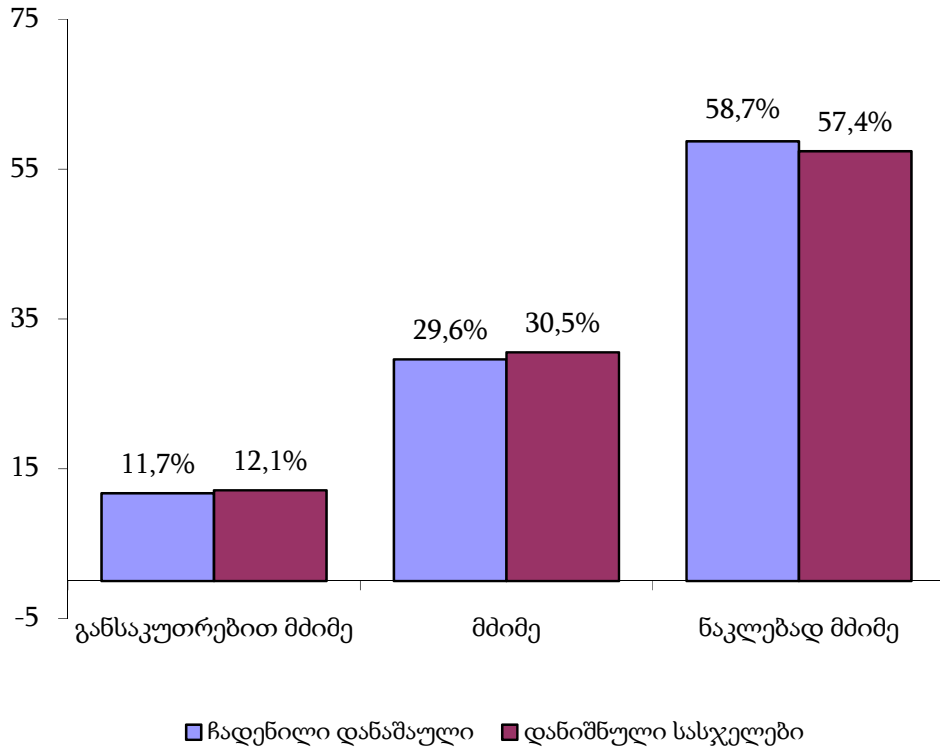
10.1 დანაშაულისა და შეფარდებული სასჯელების რაოდენობა დანაშაულთა სახეების მიხედვით

2011 წლის თებერვალში პირველი ინსტანციის სასამართლოების მიერ განაჩენის გამოტანით განხილულ იქნა 1310 საქმე 1643 პირის მიმართ(მათ შორის 1 პირის მიმართ გამოტანილ იქნა გამამართლებელი განაჩენი). მსჯავრდებული 1643 პირის მიერ ჩადენილი იყო 2109 დანაშაული, ხოლო დანაშაულის თითოეული ეპიზოდისათვის დანიშნულ იქნა 2254 სასჯელი (იხ. დანართი ცხრილი №19).

2011 წლის თებერვალში მსჯავრდებული პირების მიერ ჩადენილი განსაკუთრებით მძიმე დანაშაული შეადგენს 11,7%-ს, მძიმე დანაშაული - 29,6%-ს, ნაკლებად მძიმე დანაშაული - 58,7%-ს.

ჩადენილი დანაშაულებისათვის დანიშნული 2254 სასჯელიდან განსაკუთრებით მძიმე დანაშაულისათვის შეფარდებული სასჯელი შეადგენს 12,1%-ს, მძიმე დანაშაულისათვის შეფარდებული სასჯელი - 30,5%-ს, ნაკლებად მძიმე დანაშაულისათვის შეფარდებული სასჯელი - 57,4%-ს.

მსჯავრდებულთა მიერ ჩადენილი დანაშაულებისა და ჩადენილი დანაშაულებისათვის
 დანიშნული სასჯელების სტრუქტურა დანაშაულის კატეგორიების მიხედვით



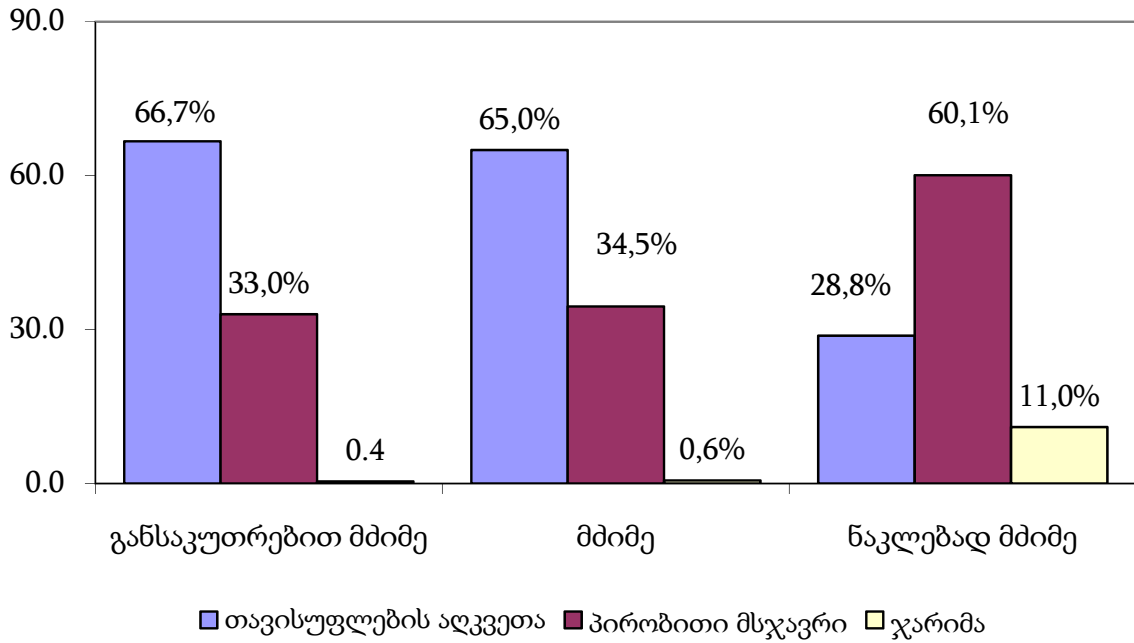
განსაკუთრებით მძიმე დანაშაულისათვის შეფარდებულ სასჯელებში თავისუფლების აღკვეთის ხვედრითი წილი შეადგენს 66,7%-ს, პირობითი მსჯავრის 33,0%-ს, ჯარიმა 0,4%;

მძიმე დანაშაულისათვის შეფარდებულ სასჯელებში თავისუფლების აღკვეთის ხვედრითი წილი შეადგენს 65,0%-ს, პირობითი მსჯავრის 34,5%-ს, ჯარიმის 0,6%-ს.

ნაკლებად მძიმე დანაშაულისათვის შეფარდებულ სასჯელებში თავისუფლების აღკვეთის ხვედრითი წილი შეადგენს 28,8%-ს, პირობითი მსჯავრის 60,1%-ს, ჯარიმის 11,0%-ს, საზოგადოებისათვის სასარგებლო შრომის 0,2%-ს.

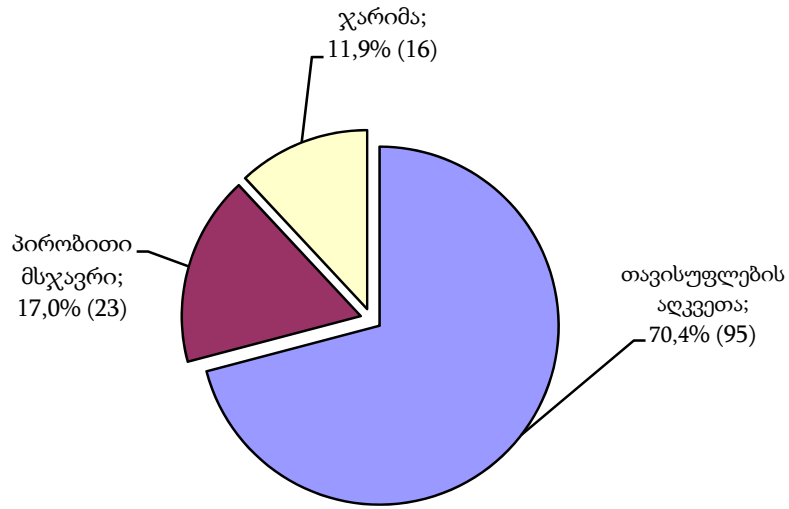
ჩადენილი დანაშაულებისათვის დანიშნული სასჯელების ფორმების

სტრუქტურა დანაშაულის კატეგორიების მიხედვით



2011 წლის თებერვალში მსჯავრდებული პირების მიერ ჩადენილია 133 ძალადობრივი დანაშაული, რაც სულ ჩადენილ დანაშაულში შეადგენს 6,3%-ს, აღნიშნული დანაშაულებისათვის დანიშნულია 135 სასჯელი, ანუ 6,0%. პირველი ინსტანციის სასამართლოების მიერ ძალადობრივი დანაშაულისათვის დანიშნულ სასჯელებში თავისუფლების აღკვეთის ხვედრითი წილი შეადგენს 70,4%-ს, პირობითი მსჯავრის - 17,0%-ს, ჯარიმის - 11,9%-ს.

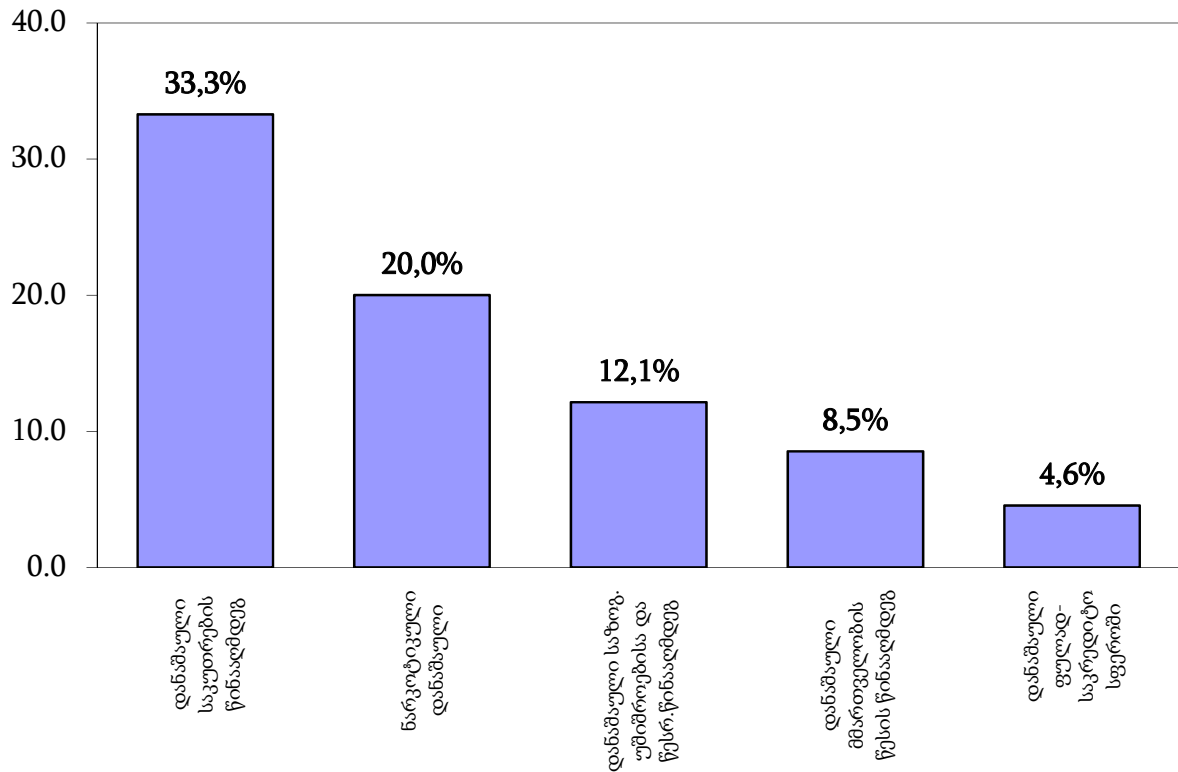
მაღაღობრივი დანაშაულებსათვის დანიშნული სასჯელები



თებერვალში მსჯავრდებული პირების მიერ ჩადენილი დანაშაულებიდან კორუფციული დანაშაულის ხვედრითი წილი შეადგენს 7,1%-ს, დანიშნული სასჯელების ხვედრითი წილი - 7,5%-ს (იხ. დანართი ცხრილი №20).

საანგარიშო პერიოდში მსჯავრდებული პირების მიერ ჩადენილ დანაშაულში ყველაზე მაღალი ხვედრითი წილი მოდის: საკუთრების წინააღმდეგ მიმართულ დანაშაულზე - 33,3% (702), შემდეგ მოდის ნარკოტიკულ დანაშაულზე - 20,0% (422), საზოგადოებრივი უშიშროებისა და წესრიგის წინააღმდეგ დანაშაულზე - 12,1% (256), მმართველობის წესის წინააღმდეგ მიმართულ დანაშაულზე - 8,5% (180) ფულად-საკრედიტო სისტემაში არსებულ დანაშაულზე - 4,5% (96) და სხვა.

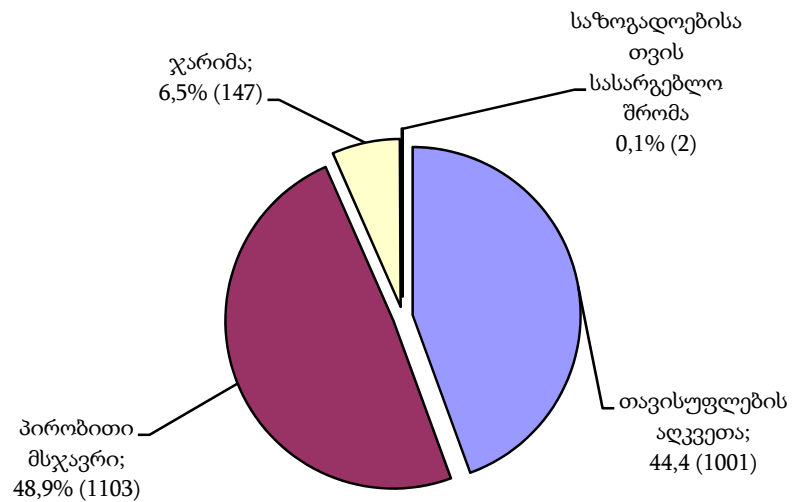
მსჯავრდებული პირების მიერ ჩადენილი დანაშაულების სტრუქტურა



2011 წლის თებერვალში დანაშაულის თითოეული ეპიზოდისათვის დანიშნული 2254 სასჯელიდან:

- თავისუფლების აღკვეთა შეადგენს 44,4%-ს (1001);
- პირობითი მსჯავრი 48,9%-ს (1103);
- ჯარიმა 6,5%-ს (147);
- საზოგადოებისათვის სასარგებლო შრომა 0,1%-ს (2);

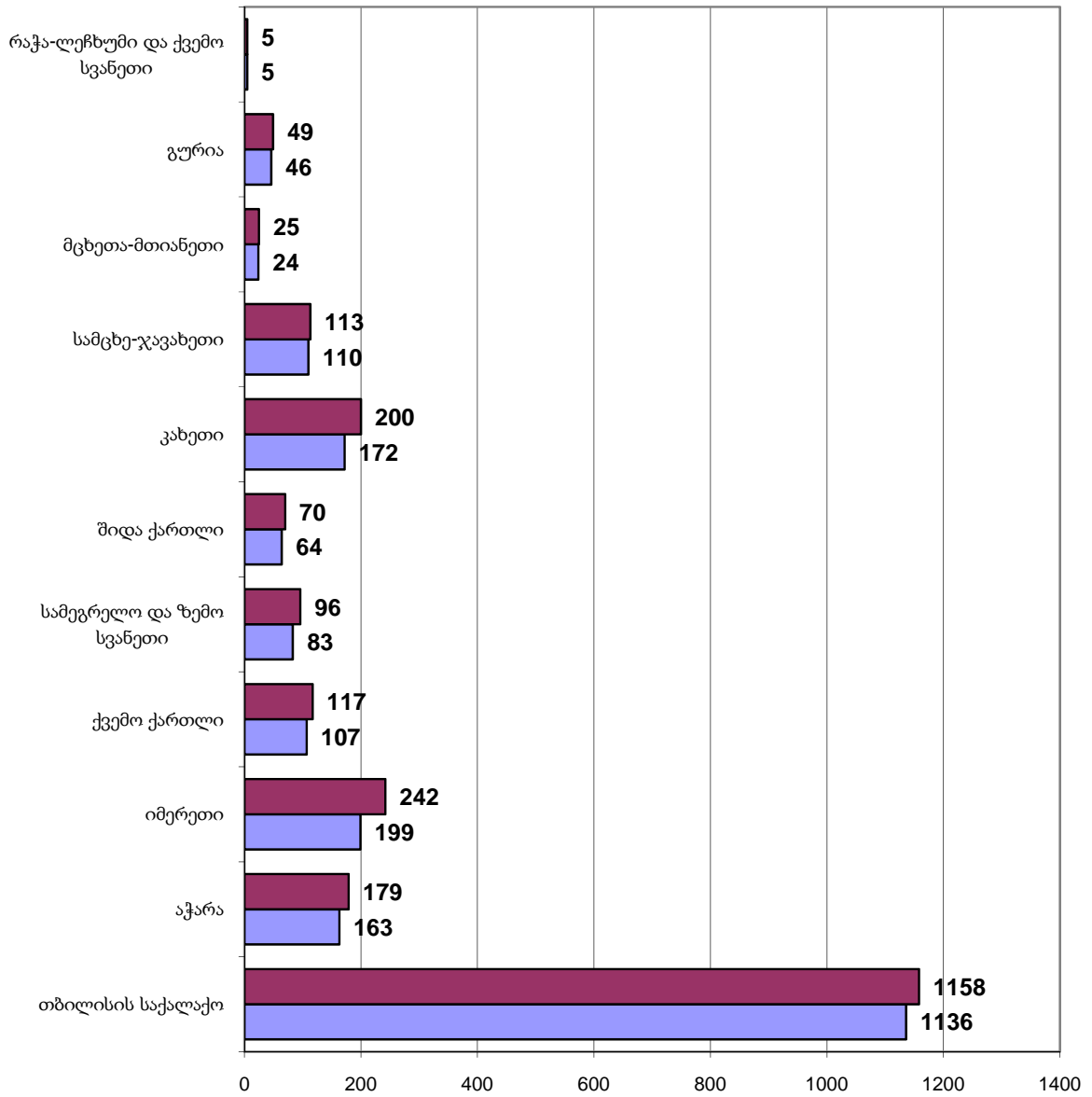
დანაშაულის თითოეული ეპიზოდისათვის დანიშნული სასჯელების სტრუქტურა



10.2 დანაშაულისა და დანიშნული სასჯელების რაოდენობა რეგიონების მიხედვით

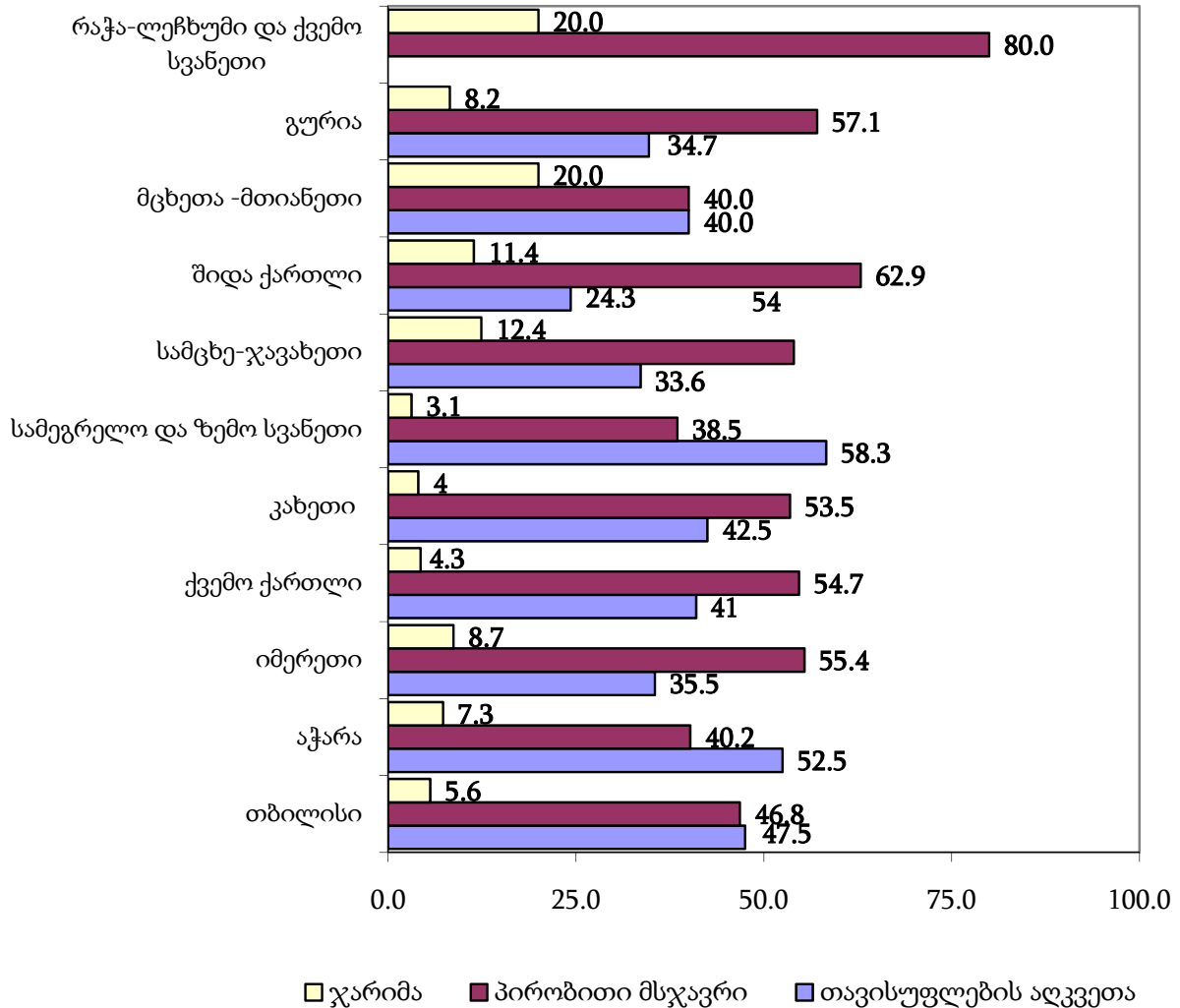
2011 წლის თებერვალში პირველი ინსტანციის სასამართლოებში დანაშაულის თითოეული ეპიზოდისათვის შეფარდებული სასჯელებიდან 1158, ანუ 51,4% მოდის თბილისის საქალაქო სასამართლოზე, იმერეთზე - 242, ანუ 10,7%, კახეთზე - 200, ანუ 8,9%, აჭარის რეგიონზე 179, ანუ 7,9%, ქვემო ქართლზე - 117, ანუ 5,2%, სამცხეთ-ჯავახეთის სასამართლოზე - 113, ანუ 5,0% და სხვა (იხ. დანართი ცხრილი №21).

ჩადენილი დანაშაულისა და დანიშნული სასჯელების განაწილება რეგიონების მიხედვით



ჩადენილი დანაშაულებისათვის დანიშნული სასჯელების ფორმების

სტრუქტურა რეგიონალურ ჭრილში (პროცენტობით)



თითოეული დანაშაულისათვის შეფარდებულ სასჯელის ღონისძიებებში თავისუფლების აღკვეთის მაღალი ხვედრითი წილი მოდის: სამეგრელო და ზემო სვანეთზე 58,3%, აჭარაზე 52,5%, თბილისზე 47,5%, კახეთზე 42,5%, ქვემო ქართლზე 41,0% და ა.შ.

პირობითი მსჯავრის მაღალი ხვედრითი წილი მოდის: რაჭა-ლეჩხუმზე - 80,0 %, შიდა ქართლზე - 62,9% , გურიაზე - 57,1%, იმერეთზე - 55,4%, ქვემო ქართლზე - 54,7% და ა.შ.

ჯარიმის მაღალი ხვედრითი წილით გამოირჩევა: მცხეთა-მთიანეთი, რაჭა-ლეჩხუმის და ქვემო სვანეთი- 20,0%, სამცხეთ-ჯავახეთი 12,4%, შიდა ქართლი 11,4%, იმერეთი 8,7% და სხვა.

თავი IV. სასჯელაღსრულებისა და პრობაციის სტატისტიკა

ნაწილი 11 - საქართველოს სასჯელაღსრულების, პრობაციისა და იურიდიული დახმარების საკითხთა სამინისტროს სასჯელაღსრულების დეპარტამენტი

11.1 ბრალდებულთა და მსჯავრდებულთა⁴ რაოდენობა სქესობრივ-ასაკობრივ ჭრილში

ბრალდებულთა და მსჯავრდებულთა საერთო რაოდენობის შედარება

საქართველოს მოსახლეობის რაოდენობასთან სქესობრივ ჭრილში

2011 წლის თებერვლის მდგომარეობით სასჯელაღსრულების დეპარტამენტის პატიმრობისა და თავისუფლების აღკვეთის დაწესებულებებში განთავსებული იყო სულ 23 953 პირი. მათგან 22 788 მამაკაცი და 1 165 ქალია.

საქართველოს სასჯელაღსრულების, პრობაციისა და იურიდიული დახმარების საკითხთა სამინისტროს (შემდგომში - "სამინისტროს") სტატისტიკურ-ანალიტიკურ სამმართველოში ყოველთვიურად ხდება ბრალდებულებისა და მსჯავრდებულების საერთო რაოდენობის პროცენტული შედარება საქართველოს მოსახლეობის საქართველოს სტატისტიკის ეროვნული სამსახურის 2010 წლის 1 იანვრის მონაცემებით დაფიქსირებულ რაოდენობასთან. ქვეყნის მოსახლეობის აღნიშნულ რაოდენობასთან სასჯელაღსრულების დეპარტამენტის მიმდინარე წლის თებერვლის მონაცემების შედარების შედეგად პატიმრების საერთო რიცხვმა (23 953) ქვეყნის მოსახლეობის საერთო რაოდენობის (4 436 400) 0.54% შეადგინა. მამრობითი სქესის პატიმრები (22788) ქვეყნის მამრობითი სქესის მოსახლეობის (2 108 900) 1.08%-ს, ხოლო მდედრობითი სქესის პატიმრები (1 165) ქვეყნის მდედრობითი სქესის მოსახლეობის (2 327 500) 0.05%-ს შეადგენენ (იხ. დანართი, ცხრილი №22).

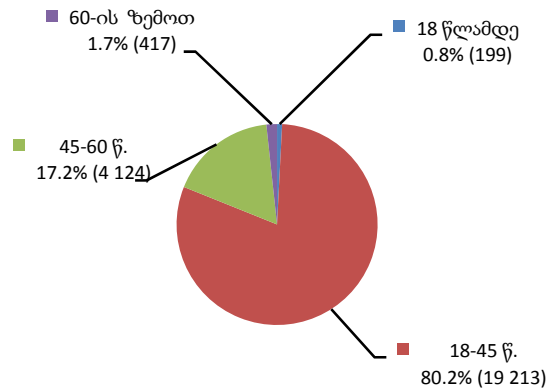
ბრალდებულთა და მსჯავრდებულთა რაოდენობა სქესობრივ-ასაკობრივ ჯგუფებში

სქესობრივ-ასაკობრივ ჭრილში ბრალდებულთა და მსჯავრდებულთა საერთო რაოდენობის ყველაზე მეტი ხვედრითი წილი სრულწლოვან კაცებზე მოდის (22 590). ქვემოთ მოცემულია ყველა

⁴ წინამდებარე ანგარიშში პატიმრობისა და თავისუფლების აღკვეთის (თ/ა) დაწესებულებებში განთავსებული ყველა პირი აღნიშნება ტერმინით "ბრალდებულები და მსჯავრდებულები". იგივე კატეგორია შეიძლება აღნიშნებოდეს ასევე საერთო აღმნიშვნელი ტერმინით - "პატიმრები".

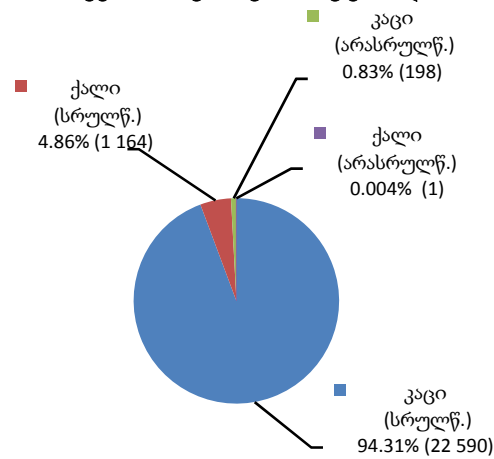
დაწესებულებაში განთავსებულ ბრალდებულთა და მსჯავრდებულთა საერთო რაოდენობის ამსახველი დიაგრამები სქესობრივ-ასაკობრივ ჭრილში, სადაც უფრო დეტალურად არის ნაჩვენები სქესობრივი და ასაკობრივი ჯგუფების პროცენტული წილის ურთიერთმიმართება (იხ. დანართი, ცხრილი №23, №24):

**ბრალდებულები და მსჯავრდებულები
ასაკობრივ ჭრილში**



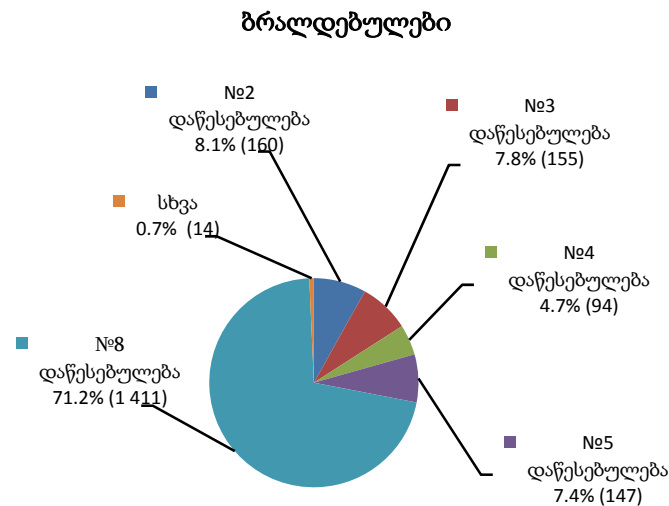
როგორც მოცემული დიაგრამიდან ჩანს, ყველაზე ახალგაზრდა და ყველაზე ხანდაზმული ბრალდებულები და მსჯავრდებულები საერთო რაოდენობის ყველაზე ნაკლები პროცენტული მაჩვენებლებით ხასიათდებიან.

**ბრალდებულები და მსჯავრდებულები
სქესობრივ-ასაკობრივ ჭრილში**



11.2 ბრალდებულები⁵

2011 წლის თებერვლის თვეში 8 პატიმრობისა და თ/ა დაწესებულებაში სულ 1 981 ბრალდებული ირიცხებოდა. საერთო შეფარდებით პატიმრობისა და თ/ა დაწესებულებებში განთავსებულ პირთა 8.3%-ს ბრალდებულები შეადგენენ. დაწესებულებებს შორის მათი ხვედრითი წილი შემდეგნაირად ნაწილდება (იხ. დანართი, ცხრილი №25):



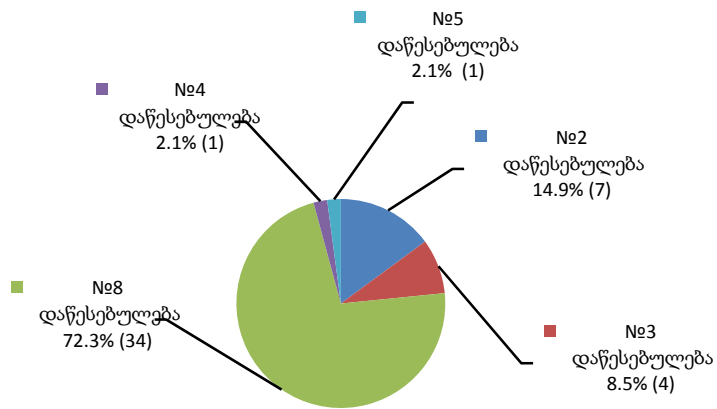
როგორც ზემოთ მოცემული დიაგრამიდან ჩანს, ყველაზე მეტი ბრალდებული 2011 წლის თებერვლისთვის №8 დაწესებულებაში ირიცხებოდა.

11.3 არასრულწლოვანი ბრალდებულები და მსჯავრდებულები

2011 წლის თებერვლის მონაცემებით საქართველოს სასჯელაღსრულებით სისტემაში განთავსებული არასრულწლოვანი პატიმრების რიცხვი (199) ბრალდებულთა და მსჯავრდებულთა საერთო რაოდენობის 0.8%-ს უტოლდება. მათგან 47 ბრალდებულია. არასრულწლოვანი ბრალდებულების რიცხვი ბრალდებულთა საერთო რაოდენობის 2.4%-ს, ხოლო არასრულწლოვანი პატიმრების საერთო რაოდენობის 23.6%-ს შეადგენს. მათგან მხოლოდ ერთია ქალი. ქვემოთ მოცემულია დაწესებულებებში მათი განაწილების ამსახველი სურათი (იხ. დანართი, ცხრილი №26):

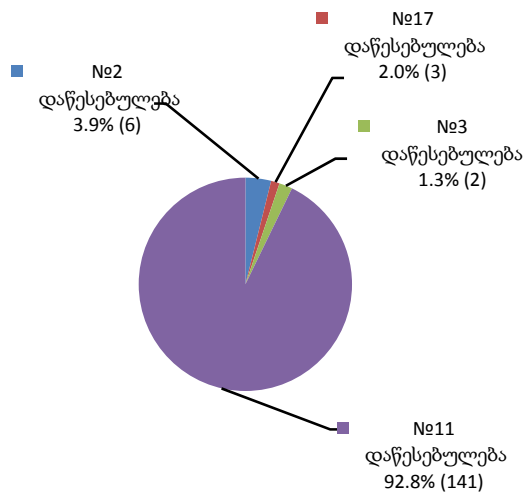
⁵ წინამდებარე ანგარიშში ტერმინი "ბრალდებულები" აღნიშნავს პატიმრობისა და თავისუფლების აღკვეთის (თ/ა) დაწესებულებებში განთავსებულ არამსჯავრდებულ პირებს.

არასრულწლოვანი ბრალდებულები



152 არასრულწლოვანი მსჯავრდებულიდან აბსოლუტური უმრავლესობა კაცია. მათი საერთო რაოდენობის პატიმრობისა და თ/ა დაწესებულებებში განაწილების მაჩვენებელი შემდეგია (იხ. დანართი, ცხრილი №26):

არასრულწლოვანი მსჯავრდებულები

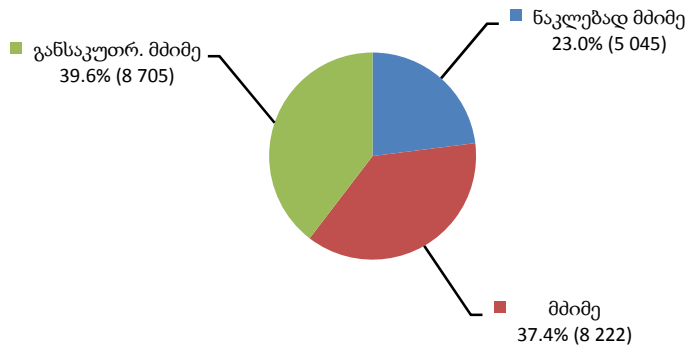


11.4 მსჯავრდებულთა რაოდენობა დანაშაულის კატეგორიის მიხედვით

2011 წლის თებერვლის თვეში პატიმრობისა და თ/ა დაწესებულებებში მყოფ მსჯავრდებულთა საერთო რაოდენობის (21 972) უმეტესობას განსაკუთრებით მძიმე დანაშაულისთვის მსჯავრდებული

პირები შეადგენდნენ. დიდი ხვედრითი წილი აქვს მძიმე დანაშაულისთვის მსჯავრდებულების რაოდენობასაც (იხ. დანართი, ცხრილი №27).

**მსჯავრდებულები
დანაშაულის კატეგორიის მიხედვით**



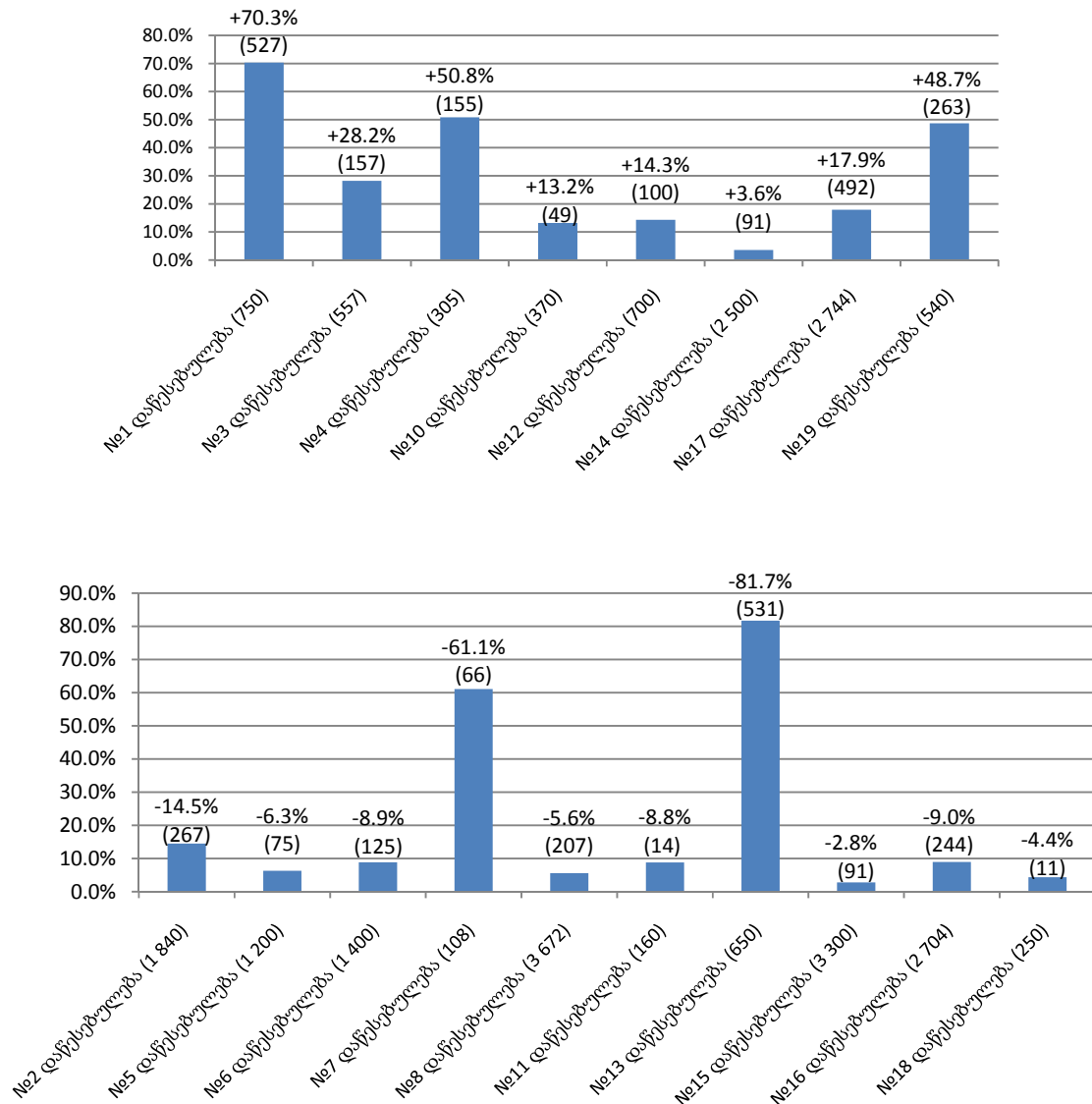
11.5 ბრალდებულთა და მსჯავრდებულთა რაოდენობა დადგენილ ლიმიტებთან შედარებით

”საქართველოს სასჯელაღსრულების, პრობაციისა და იურიდიული დახმარების საკითხთა სამინისტროს სასჯელაღსრულების დეპარტამენტის პატიმრობისა და თავისუფლების აღკვეთის დაწესებულებების შესახებ” საქართველოს სასჯელაღსრულების, პრობაციისა და იურიდიული დახმარების საკითხთა მინისტრის 2010 წლის 1 ოქტომბრის №142 ბრძანებით დადგენილია ბრალდებულთა და მსჯავრდებულთა რაოდენობრივი ლიმიტი თითოეული დაწესებულებისთვის. დაწესებულებებში განთავსებულ პირთა რეალური რაოდენობის შედარება ლიმიტირებულ რაოდენობასთან ხდება თითოეულ დაწესებულებასთან მიმართებაში.

საქართველოს სასჯელაღსრულების სისტემას დაქვემდებარებულ 19 დაწესებულებაში არსებული საპატიმრო ადგილების საერთო ლიმიტირებული რაოდენობა 24 720-ს შეადგენს. 2011 წლის თებერვლის მონაცემებით ბრალდებულთა და მსჯავრდებულთა საერთო რაოდენობა (23 953) ამ ზღვარზე 767 პირით ანუ 3.1%-ით ნაკლებია. ამ მხრივ სხვადასხვა დაწესებულებაში განსხვავებული მდგომარეობაა. ქვემოთ მოცემულ ორ გრაფიკზე აღნიშნულია დაწესებულებების ჩამონათვალი ლიმიტებით, სადაც კლების ან მატების ნიშნით წამმღვარებული პროცენტული მაჩვენებლის ქვემოთ ფრჩხილებში მოცემულია პროცენტული რაოდენობის შესაბამისი ციფრი. ამდენად თითოეულ

დაწესებულებაში ბრალდებულთა და მსჯავრდებულთა ამჟამინდელი რაოდენობის დადგენილ ლიმიტზე სიჭარბე ან ნაკლებობა გრაფიკზე გამოსახულია როგორც რაოდენობრივი, ისე პროცენტული მაჩვენებლის ფორმით (იხ. დანართი, ცხრილი №28)⁶:

**ბრალდებულთა და მსჯავრდებულთა რაოდენობა დადგენილ ლიმიტებთან შედარებით
მეტობისა და ნაკლებობის მაჩვენებლებით**



⁶ ამ გრაფიკებში არ არის ჩართული პატიმრობისა და თავისუფლების აღკვეთის №9 დაწესებულების მონაცემები, მიმდინარე სარეკონსტრუქციო სამუშაოების გამო.

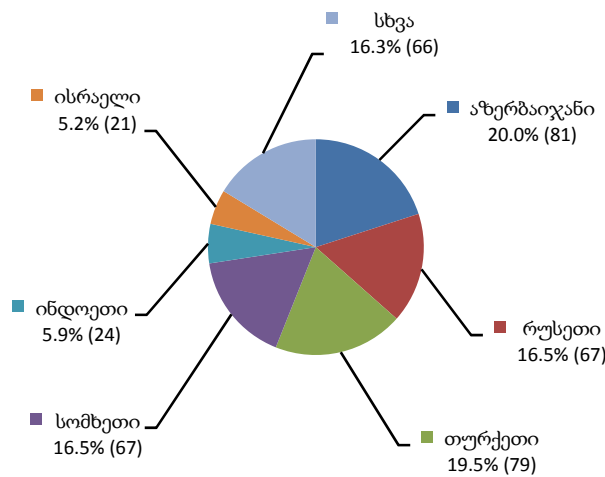
როგორც მოცემული გრაფიკებიდან ჩანს, 8 დაწესებულებაში 2011 წლის თებერვალში ბრალდებულთა და მსჯავრდებულთა დადგენილ ლიმიტთან შედარებით ჭარბი რაოდენობა იყო განთავსებული. ბრალდებულთა და მსჯავრდებულთა დადგენილზე ნაკლები რაოდენობა 10 დაწესებულებაში დაფიქსირდა. პროცენტული სიჭარბის მაჩვენებლით პირველ ადგილზე №1 დაწესებულებაა, სიჭარბით ასევე გამოირჩევა №4 და №19 დაწესებულებები. დადგენილთან შედარებით ბრალდებულთა და მსჯავრდებულთა ყველაზე ნაკლები რაოდენობა პროცენტულად №7 და №13 დაწესებულებებშია.

11.6 უცხოელი ბრალდებულები და მსჯავრდებულები

უცხოელი ბრალდებულებისა და მსჯავრდებულების რაოდენობის დათვლა დაწესებულებების მიხედვით მიმდინარეობს.

საქართველოს სასჯელაღსრულებით სისტემაში მოთავსებული 31 უცხო ქვეყნის მოქალაქეთა საერთო რიცხვი თებერვლის დასასრულს 405 (პატიმართა საერთო რაოდენობის 1.7%) იყო, მათ შორის 1 ორმაგი მოქალაქეობის (ისრაელი-პოლონეთი). ქვემოთ დიაგრამაზე მოცემულია უცხოელ მოქალაქეთა საერთო რაოდენობის პროცენტული შემადგენლობა (იხ. დანართი, ცხრილი №29):

უცხოელი ბრალდებულები და მსჯავრდებულები

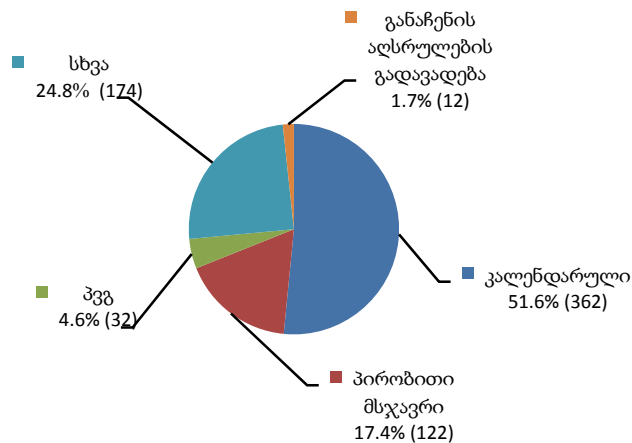


როგორც ამ დიაგრამიდან ჩანს უცხოელთა უმრავლესობას ყოფილი საბჭოთა კავშირის ქვეყნების მოქალაქეები შეადგენენ. უცხოელთაგან უდიდესი ნაწილი აზერბაიჯანელებზე, თურქებზე, რუსებსა და სომხებზე მოდის. შედარებით ნაკლები მაჩვენებლებით ხასიათდებიან ინდოეთი, ისრაელი და დანარჩენი ქვეყნები.

11.7 პატიმრობისა და თავისუფლების აღკვეთის დაწესებულებებიდან გათავისუფლებულ ბრალდებულთა და მსჯავრდებულთა რაოდენობა

2011 წლის თებერვალში საქართველოს პატიმრობისა და თ/ა დაწესებულებებიდან 702 ბრალდებული და მსჯავრდებული გათავისუფლდა. ქვემოთ ნაჩვენებია საანგარიშო პერიოდისთვის გათავისუფლებულ პირთა საერთო რაოდენობა (იხ. დანართი, ცხრილი №30):

გათავისუფლებული ბრალდებულები და მსჯავრდებულები



როგორც ვხედავთ გათავისუფლებულთა უდიდესი წილი კალენდარულ გათავისუფლებაზე მოდის. შედარებით დაბალი მაჩვენებლით ხასიათდება პირობითი მსჯავრით, პირობით ვადამდე (პვგ) და განაჩენის აღსრულების გადავადებით გათავისუფლებულები, ხოლო სხვა სახით გათავისუფლებულთა საერთო რაოდენობა (174) მთლიანი რაოდენობის 24.8%-ს შეადგენს.

11.8 რესოციალიზაცია⁷

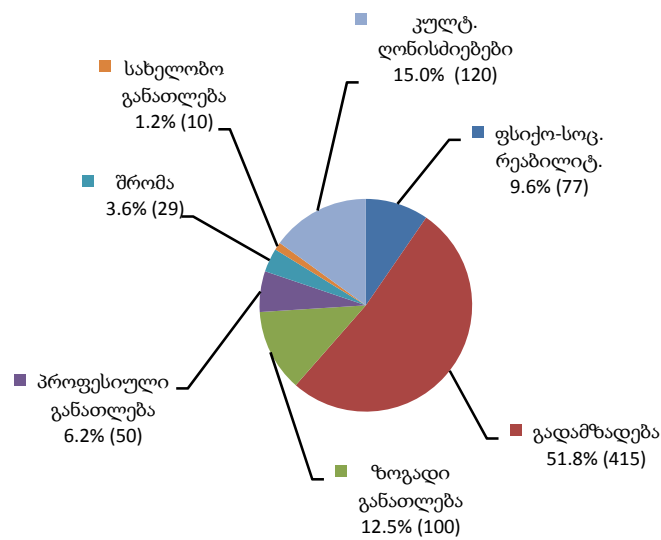
რესოციალიზაციის მიმდინარეობის მაჩვენებელი თითოეული დაწესებულებისთვის ღონისძიებათა ტიპების მიხედვით ითვლება. ამ მიზნით ხდება თითოეულ პროგრამაში ჩართული მსჯავრდებულების საერთო რაოდენობის აღრიცხვა და მათი დაყოფა სქესობრივ-ასაკობრივ ჯგუფებში.

⁷ რესოციალიზაციის მონაცემები მოიცავს როგორც მიმდინარე, ასევე საანგარიშო თვეში დასრულებულ პროგრამებს.

2011 წლის თებერვალში პატიმრობისა და თ/ა დაწესებულებებში რესოციალიზაციის პროგრამები სულ 801 პირისთვის მოქმედებდა. ყველაზე დიდი ადგილი აღნიშნულ პროგრამებში ქვემოთ მოცემული მაჩვენებლის მიხედვით გადამზადებით, კულტურული ღონისძიებებისა და ზოგადი განათლების პროგრამებს უკავია, რომელიც საანგარიშო პერიოდში შესაბამისად 415, 120 და 100 პირისთვის მიმდინარეობდა.

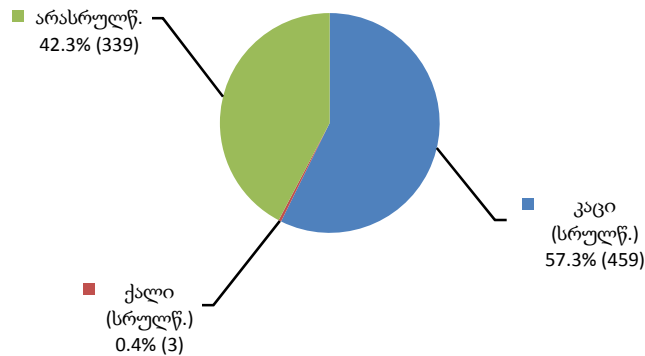
დიაგრამაზე ნაჩვენებია თითოეულ რესოციალიზაციის პროგრამაში ჩართული პატიმრების რაოდენობის პროცენტული შედარება (იხ. დანართი, ცხრილი №31):

რესოციალიზაციის პროგრამებში ჩართული მსჯავრდებულები



ამ პროგრამებში ჩართულთა ასაკობრივი მაჩვენებლის მიხედვით სრულწლოვანი კაცების კონტინგენტი თებერვლის თვეში რესოციალიზაციის პროგრამებში ჩართული პირების საერთო რაოდენობის უმრავლესობას შეადგენს (იხ. დანართი, ცხრილი №31).

რესოციალიზაციის პროგრამებში ჩართული პატიმრები სქესობრივ-ასაკობრივ ჯგუფში



რაც შეეხება გარესამყაროსთან ურთიერთობას, თვის განმავლობაში ბრალდებულებმა და მსჯავრდებულებმა პაემნის უფლებით სულ 11 242-ჯერ ისარგებლეს.

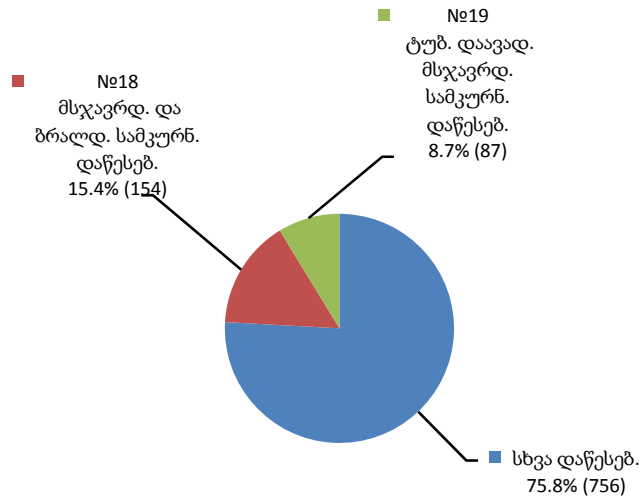
11.9 დისციპლინური ღონისძიებები

საანგარიშო პერიოდში დისციპლინური ღონისძიება პატიმრობისა და თ/ა დაწესებულებებში 217-ჯერ იქნა გამოყენებული, მათგან 31-ჯერ საყვედურის გამოცხადებით, ერთხელ საკნის ტიპის სადგომსა და 185-ჯერ სამართლო საკანში მოთავსებით. ამავე პერიოდში განხორციელდა 5 წახალისების ღონისძიება (იხ. დანართი, ცხრილი №31).

11.10 სასჯელადსრულების სისტემაში და სისტემის გარეთ გადაყვანილ ბრალდებულთა და მსჯავრდებულთა რაოდენობა

2011 წლის თებერვალში სად-ის სასჯელადსრულებით სისტემაში დაწესებულებებს შორის სულ 997 პირის გადაადგილება დაფიქსირდა. მათგან ყველაზე დიდი წილი გადაყვანილ იქნა სხვა პატიმრობისა და თ/ა დაწესებულებებში (იხ. დანართი, ცხრილი №32).

გადაყვანილი ბრალდებულები და მსჯავრდებულები



სად-ის სისტემის გარეთ საერთო პროფილის საავადმყოფოებში გადაყვანილ პირთა რაოდენობამ სულ 108 შეადგინა (იხ. დანართი, ცხრილი №32).

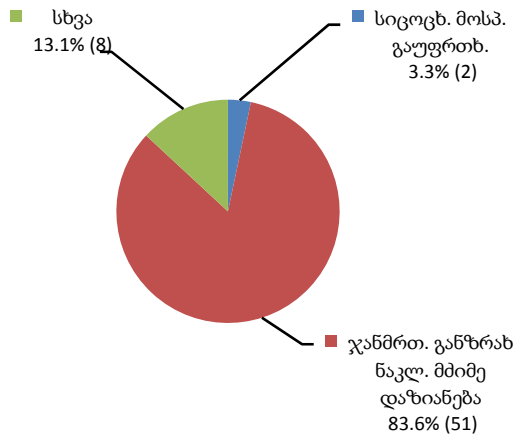
11.11 კრიმინოგენული მდგომარეობა პატიმრობისა და თავისუფლების აღკვეთის დაწესებულებებში

დანაშაულებრივი ფაქტების ჩადენის მაჩვენებელი სასჯელაღსრულების სისტემაში გამოითვლება თითოეული დაწესებულებისთვის სსსკ მუხლებით გათვალისწინებული ქმედებების მიხედვით, რაც დაწესებულებებში კრიმინოგენული ვითარების ცალ-ცალკე ჩვენების გარდა საერთო ვითარების ასახვის საშუალებასაც იძლევა. ამას გარდა კრიმინოგენული სიტუაციის აღმრიცხავი მონაცემთა ცხრილები დანაშაულებრივი ფაქტებისა და მათ ჩამდენ პირთა ასაკის ურთიერთმიმართებასაც აჩვენებს.

სამინისტროს საგამოძიებო დეპარტამენტის ინფორმაციაზე დაყრდნობით მიმდინარე წლის თებერვალში საქართველოს სასჯელაღსრულებით სისტემაში მომხდარი გამოსაძიებელი ფაქტების რაოდენობამ სისხლის სამართლის კოდექსის 10 მუხლით გათვალისწინებული 61 ერთეული ფაქტი შეადგინა. მათგან ყველაზე მეტი ხვედრითი წილი 118-ე მუხლით ჩადენილ ქმედებებზე (ჯანმრთელობის განზრახ ნაკლებად მძიმე დაზიანება) მოდის. თებერვალში ეს მაჩვენებელი 51 ერთეულს გაუტოლდა.

ქვემოთ მოცემულ დიაგრამაზე ნაჩვენებია თებერვლის თვეში გამოძიების დაწყების საფუძვლად ქცეული დანაშაულებრივი ფაქტების რაოდენობა და მათი ხვედრითი წილი საერთო რაოდენობაში (იხ. დანართი, ცხრილი №33):

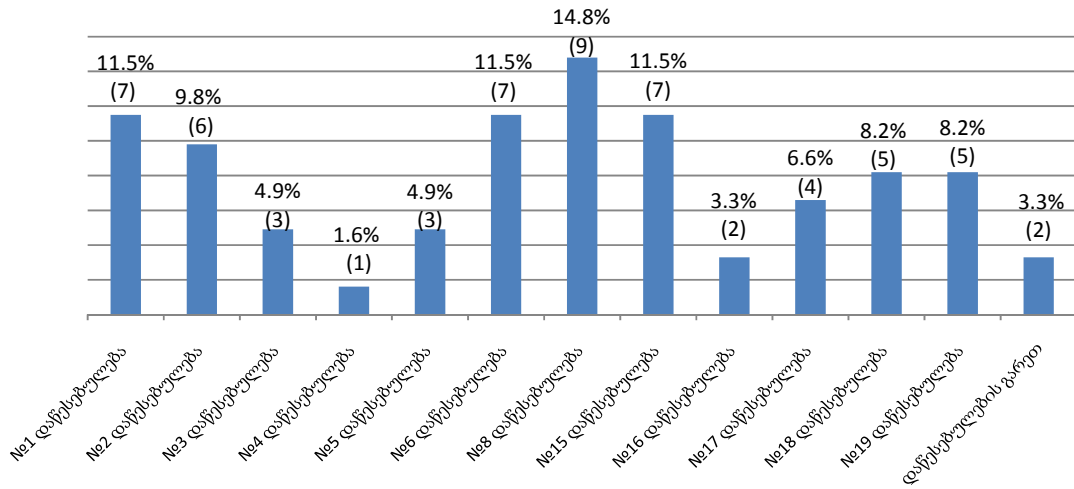
დანაშაულებრივი ფაქტები, რომლებზეც დაიწყო გამოძიება



2011 წლის თებერვლის თვეში ჩადენილი დანაშაულებრივი ფაქტები დაწესებულებებსა და დაწესებულებების გარეთ პირთა ასაკობრივი ჯგუფების მიხედვით

2011 წლის თებერვალში გამოძიება 12 სხვადასხვა დაწესებულებასა და დაწესებულებების გარეთ მომხდარ ფაქტებზე დაიწყო. შემდეგი გრაფიკი ჩადენილი ფაქტების რაოდენობას უჩვენებს. როგორც ვხედავთ, თებერვალში ჩადენილი 61 ქმედებიდან ყველაზე მეტი - 9 ერთეულის ოდენობით №8 დაწესებულებაში იქნა ჩადენილი, ყველაზე ცოტა - 1 ერთეული ჩადენილი იქნა №4 დაწესებულებაში (იხ. დანართი, ცხრილი №33).

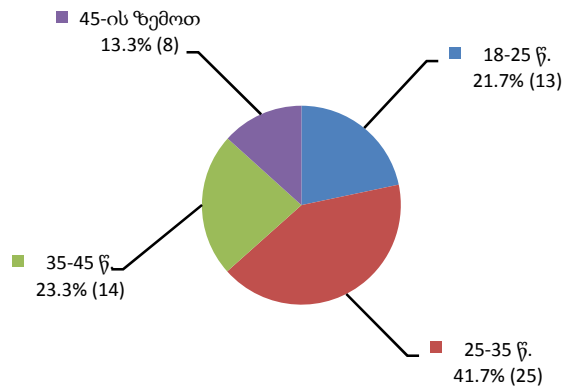
ჩადენილი დანაშაულებრივი ფაქტები



საანგარიშო პერიოდში გამოძიება ჩადენილ დანაშაულებრივ ფაქტზე სულ 60 პირის მიმართ წარიმართა. გამოძიების ობიექტი ქმედების ჩამდენ პირთა საერთო რაოდენობის უმრავლესობას 25-35 წლამდე ასაკის პირები შეადგენდნენ. გამოსაძიებელი ფაქტების ყველაზე ნაკლები რაოდენობა 45-ის ზემოთ ასაკობრივ ჯგუფზე მოდის. ქვემოთ ნაჩვენებ დიაგრამაზე ასახულია 2011 წლის თებერვალში ჩადენილი ქმედებებისა და ჩამდენ პირთა ასაკობრივი კატეგორიების ურთიერთმიმართება⁸ (იხ. დანართი, ცხრილი №34):

⁸ სსსკ 237-ე (1 საკმე) მუხლით გათვალისწინებულ ქმედებაზე გამოძიება დაწყებულია ფაქტზე (პირის გარეშე).

პირთა რაოდენობა, რომელთა მიმართაც დაწყებულია გამოძიება



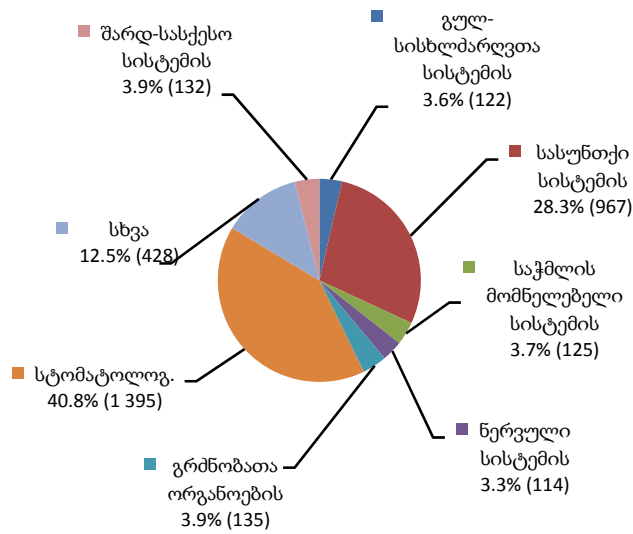
11.12 სამედიცინო მდგომარეობა პატიმრობისა და თავისუფლების აღკვეთის დაწესებულებებში

ა) დაავადებები

სამინისტროს სამედიცინო დეპარტამენტის მონაცემებით 2011 წლის თებერვალში ექიმ-სპეციალისტთა კონსულტაციების შედეგად გამოვლენილ სხვადასხვა სახეობის დაავადებათა საერთო რაოდენობა 3 418-ს გაუტოლდა. ქვემოთ მოცემულ დიაგრამაზე ნაჩვენებია დაავადებულთა ხვედრითი წილი კონკრეტული დაავადების მიხედვით. სამედიცინო მდგომარეობის ამსახველი მონაცემთა ცხრილები ასევე იძლევა დაავადებების სქესობრივ-ასაკობრივ ჯგუფებში გავრცელების რაოდენობრივი მასშტაბის დადგენის საშუალებას.

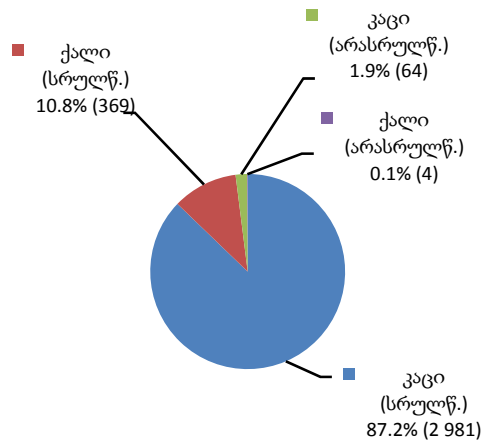
მოცემული დიაგრამის მიხედვით სასჯელაღსრულებით სისტემაში გავრცელებული დაავადებებიდან ყველაზე დიდი წილი სტომატოლოგიურ დაავადებებზე მოდის. ასევე გავრცელებულია გრძნობათა ორგანოებისა და სასუნთქი და საჭმლის მომნელებელი სისტემების ავადმყოფობები (იხ. დანართი, ცხრილი №35).

ავადობა სასჯელაღსრულების სისტემაში



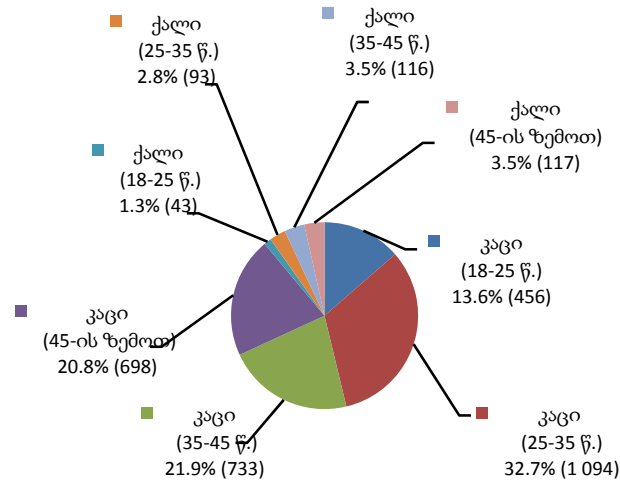
დაავადებული პირების კატეგორიაში ყველაზე მეტი მაჩვენებლით სრულწლოვანი კაცები არიან წარმოდგენილი, ხოლო არასრულწლოვნებში დაავადებების გავრცელების მასშტაბი 68-ს შეადგენს (იხ. დანართი, ცხრილი №36).

დაავადებები ბრალდებულთა და მსჯავრდებულთა სქესობრივ-ასაკობრივ ჯგუფებში



შემდეგი დიაგრამა განსაზღვრავს სრულწლოვანი ქალებისა და კაცების ასაკობრივი კატეგორიების ხვედრით წილს სრულწლოვან დაავადებულთა საერთო რაოდენობაში (იხ. დანართი, ცხრილი №36):

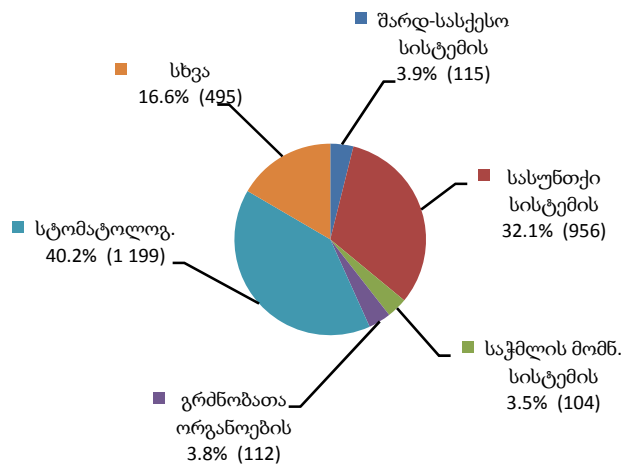
სრულწლოვან ბრალდებულთა და მსჯავრდებულთა დაავადებები სქესობრივ-ასაკობრივ ჭრილში



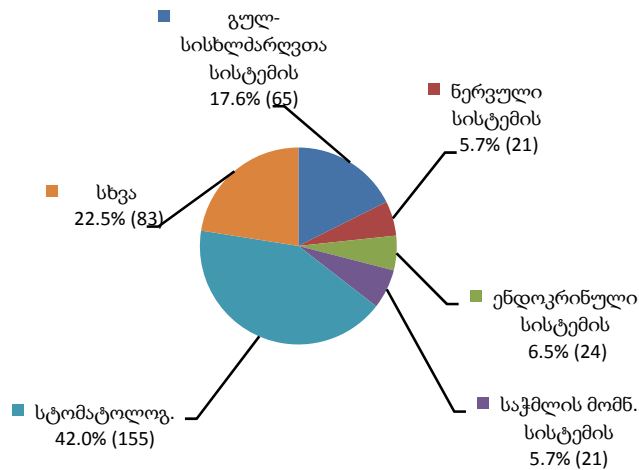
მოცემული დიაგრამიდან ჩანს, რომ აწლის თებერვლის თვეში ყველაზე მაღალი მაჩვენებელი 25-დან 35 წლამდე ასაკის კაცების კატეგორიაში ვლინდება. ქალ პატიმრებში იგივე მაჩვენებელი ყველაზე მაღალი 45 წლის ზემოთ ასაკობრივ ჯგუფშია.

შემდეგი ორი დიაგრამა აჩვენებს დაავადებათა კატეგორიების გავრცელების მასშტაბს ცალ-ცალკე მამრობითი და მდედრობითი სქესის სრულწლოვან ბრალდებულთა და მსჯავრდებულთათვის (იხ. დანართი, ცხრილი №36):

დაავადებები სრულწლოვან კაცებში



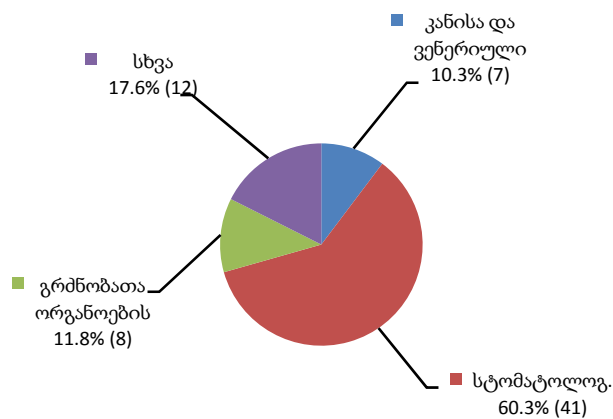
დაავადებები სრულწლოვან ქალებში



სტომატოლოგიური დაავადებების შემდეგ, რაც ყველა კატეგორიაში ყველაზე გავრცელებულ დაავადებას წარმოადგენს, მდებრობითი სქესის სრულწლოვან ბრალდებულებსა და მსჯავრდებულებში გულ-სისხლძარღვთა სისტემის დაავადებები ჭარბობს, თუმცა მათი ხვედრითი წილი მნიშვნელოვნად ჩამოუვარდება სტომატოლოგიური დაავადებების მაჩვენებელს. ზრდასრულ მამაკაცებში სტომატოლოგიურის შემდეგ ასევე მაღალია სასუნთქი სისტემის დაავადებები.

არასრულწლოვნებში დაავადებების რაოდენობა დაავადებათა მთლიანი რაოდენობის 1.99%-ს შეადგენს. მომდევნო დიაგრამაზე აღნიშნულია დაავადებათა მაჩვენებელი არასრულწლოვან პაციენტებში დაავადების კატეგორიის მიხედვით (იხ. დანართი, ცხრილი №36):

დაავადებები არასრულწლოვან პაციენტებში



როგორც ვხედავთ 2011 წლის თებერვალში არასრულწლოვან პაციენტებში ყველაზე მეტად სტომატოლოგიური და გრძნობათა ორგანოების დაავადებები იყო გავრცელებული.

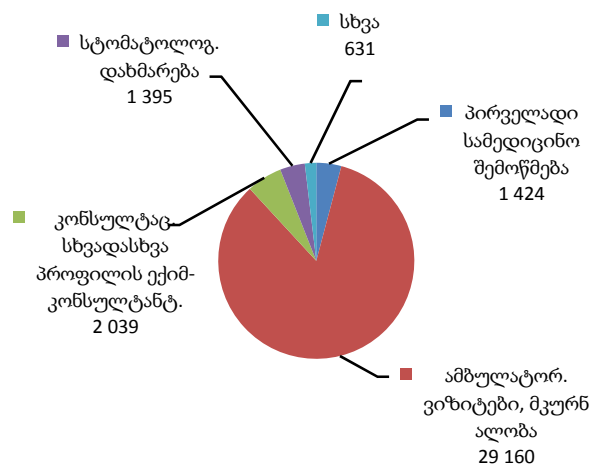
ბ) მკურნალობა

პატიმრობისა და თ/ა დაწესებულებებში მკურნალობასთან დაკავშირებული მონაცემები ამ ეტაპზე წლიურ ფორმაში ყოველთვიურად გაწეული სამედიცინო დახმარების ტიპის მიხედვით ითვლება.

ამბულატორიული ვიზიტებისა და მკურნალობის გარდა, რომლითაც მიმდინარე წლის თებერვალში ბრალდებულებმა და მსჯავრდებულებმა 29 160-ჯერ ისარგებლეს, სასჯელაღსრულებით სისტემაში 1 424-ჯერ იქნა გაწეული პირველადი სამედიცინო შემოწმება, ხოლო 89-ჯერ სასწრაფო და გეგმიური ქირურგიული დახმარება.

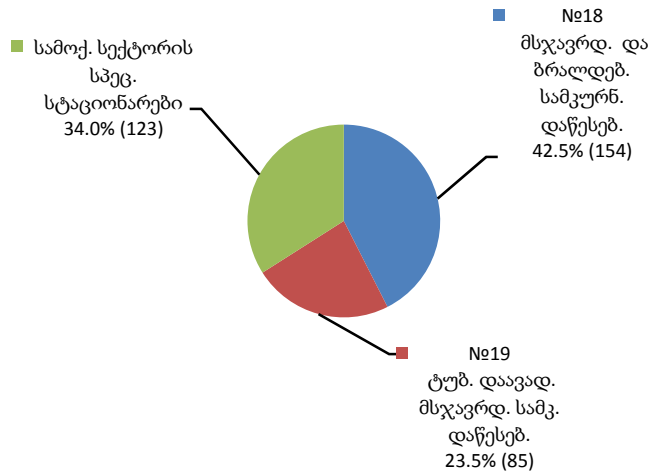
ქვემოთ ნაჩვენები დიაგრამა პატიმრობისა და თ/ა დაწესებულებებში განთავსებულ პირთათვის 2011 წლის თებერვალში გაწეულ სამედიცინო დახმარებას მისი ტიპების მიხედვით წარმოგვიდგენს (იხ. დანართი, ცხრილი №37):

სამედიცინო დახმარება სასჯელაღსრულების სისტემაში



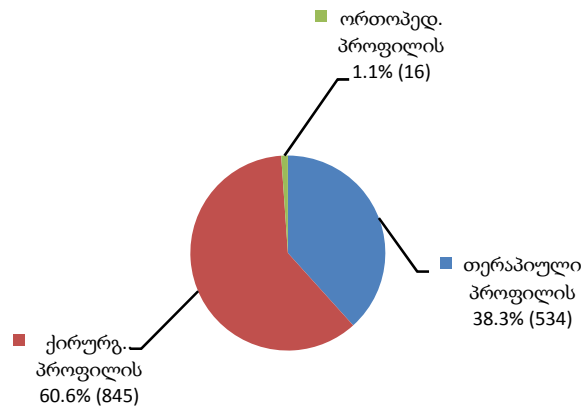
ქვემოთ დიაგრამაზე ნაჩვენებია სტაციონარული მკურნალობის მიმდინარეობის მაჩვენებელი სად-ის სისტემისა და სამოქალაქო სექტორის სპეციალიზირებულ სტაციონარებში, საიდანაც ჩანს, რომ სტაციონარულ მკურნალობაზე მყოფ პირთა (362) უმეტესობა (239) სად-ის სამკურნალო დაწესებულებებზე მოდის (იხ. დანართი, ცხრილი №37):

სტაციონარულ მკურნალობაზე მყოფთა რაოდენობა



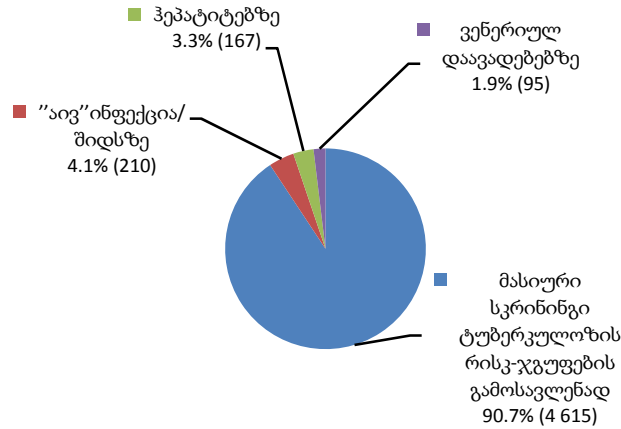
შემდეგი დიაგრამა სტომატოლოგიური მკურნალობის მიმდინარეობისას გაწეული სხვადასხვა ტიპის დახმარების მიმდინარეობის მაჩვენებელს ასახავს (იხ. დანართი, ცხრილი №37):

სტომატოლოგიური მკურნალობა



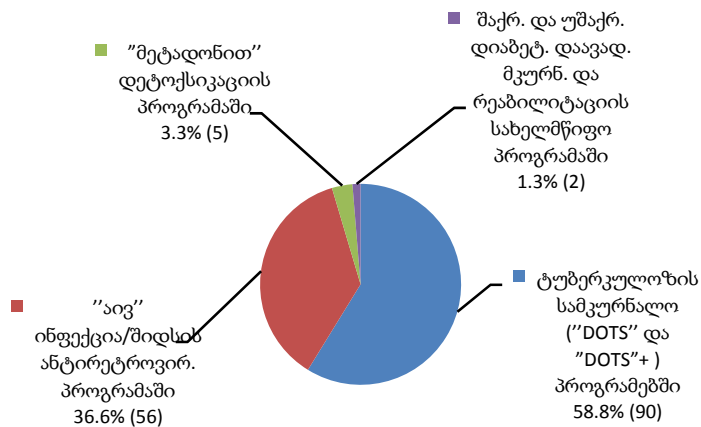
რაც შეეხება სამედიცინო გამოკვლევებს, თებერვალში ჩატარდა 4 ტიპის გამოკვლევა "აივ" ინფექცია/შიდსზე, ტუბერკულოზზე, ჰეპატიტებსა და ვენერიულ დაავადებებზე, მათგან ყველაზე დიდი მაჩვენებელი რაოდენობით - 4 615 ტუბერკულოზის რისკ-ჯგუფების გამოსავლენად წარმოებულ მასიურ სკრინინგზე მოდის (იხ. დანართი, ცხრილი №37).

ჩატარებული გამოკვლევები



2011 წლის თებერვლის თვეში დაფიქსირდა სამკურნალო სარეაბილიტაციო პროგრამებში ჩართული 153 მსჯავრდებული. მათგან უმრავლესობა - 90 პირი ტუბერკულოზის სამკურნალო "DOTS" და "DOTS"+ პროგრამებშია ჩართული, 56 - "აივ" ინფექცია/შიდსის ანტირეტროვირუსულ პროგრამაში, 5 - "მეტადონით" დეტოქსიკაციის პროგრამაში, 2 - შაქრიანი და უშაქრო დიაბეტით დაავადებულთა მკურნალობისა და რეაბილიტაციის სახელმწიფო პროგრამაში (ინსულინის ჰორმონით უზრუნველყოფა). ქვემოთ მოცემული დიაგრამა ამ მდგომარეობას ნათლად ასახავს (იხ. დანართი, ცხრილი №37):

სამკურნალო-სარეაბილიტაციო პროგრამებში ჩართულთა რაოდენობა



გ) გარდაცვალება

პატიმრობისა და თ/ა დაწესებულებებში გარდაცვალების ფაქტები აღირიცხება გარდაცვალების ადგილის მიხედვით, რაზედაც დგება ყოველთვიური ფორმა. 2011 წლის თებერვალში პატიმრობისა და თ/ა დაწესებულებებში 4 პირი გარდაიცვალა. გარდაცვალების ყველა შემთხვევას №18 დაწესებულებაში ჰქონდა ადგილი (იხ. დანართი, ცხრილი №38).

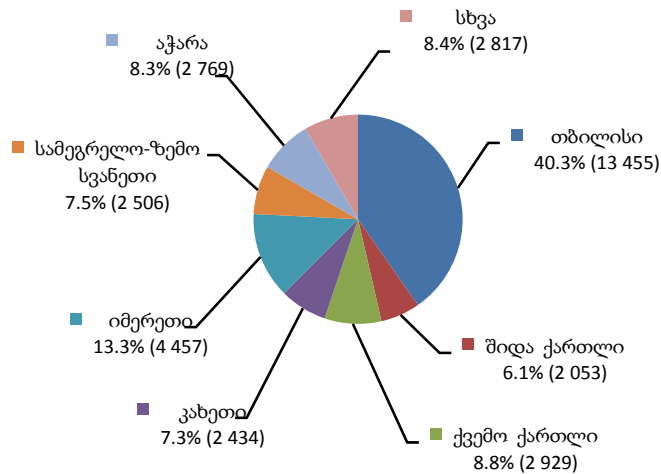
ნაწილი 12 - საქართველოს სასჯელაღსრულების, პრობაციისა და იურიდიული დახმარების საკითხთა სამინისტროს მმართველობის სფეროში მოქმედი სსიპ - პრობაციის ეროვნული სააგენტო

12.1 პრობაციონერთა რაოდენობა⁹

პრობაციონერთა რაოდენობის სტატისტიკური მონაცემები რეგიონულად ითვლება სქესობრივ-ასაკობრივ ჯგუფებში და შეფარდებული ღონისძიების მიხედვით. 2011 წლის თებერვლის მონაცემებით საქართველოში სულ 33 420 პრობაციონერი დაფიქსირდა. მათი საერთო რაოდენობით რეგიონებს შორის პირველ ადგილზეა თბილისი, შემდეგ ადგილებზეა იმერეთი და ქვემო ქართლი. პრობაციონერთა ყველაზე მცირე რაოდენობა რაჭა-ლეჩხუმისა და ქვემო სვანეთის რეგიონშია (იხ. დანართი, ცხრილი №39).

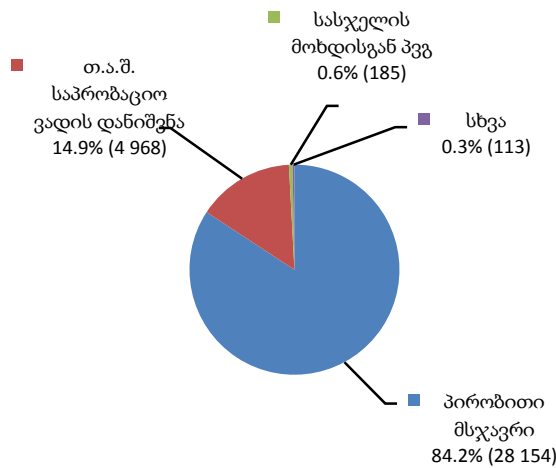
⁹ პრობაციის სტატისტიკის ნაწილში არაპატიმარი მსჯავრდებულები და პრობაციის ღონისძიებას დაქვემდებარებული პირები აღინიშნებიან საერთო ტერმინით - "პრობაციონერები".

პრობაციონერები რეგიონებში



შეფარდებული ღონისძიების მიხედვით ქვეყანაში პრობაციონერთა ყველაზე მეტი რაოდენობა პირობით მსჯავრდებულ პირებზე მოდის, ხოლო მცირე მაჩვენებლებით ხასიათდება რაოდენობა იმ პირებისა, რომელთაც შეფარდებული აქვთ თანამდებობის დაკავების ან საქმიანობის უფლების ჩამორთმევა (როგორც ძირითადი სასჯელი), საზოგადოებისთვის სასარგებლო შრომის დანიშვნა (როგორც ძირითადი სასჯელი) და სასჯელის მოხდის გადავადება, რომლებიც დიაგრამაზე გაერთიანებულია კატეგორიაში "სხვა" (იხ. დანართი, ცხრილი №39).

პრობაციონერები შეფარდებული ღონისძიების მიხედვით

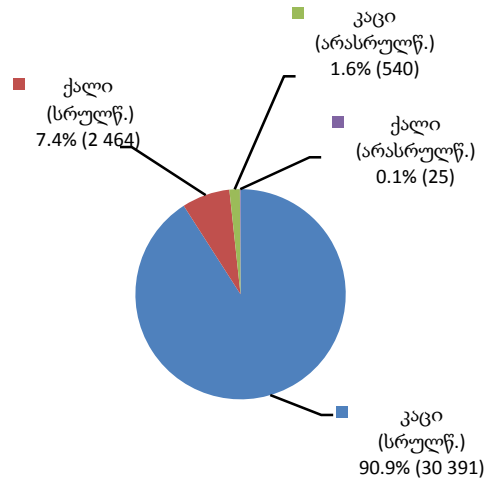


როგორც დიაგრამიდან ჩანს პრობაციის ღონისძიებაზე შეფარდებულ პირთა (პირობით მსჯავრდებულები, სასჯელის მოხდისგან პვე და თავისუფლების აღკვეთის შემდგომ საპრობაციო

ვადადანიშნული პირები) რაოდენობა შეადგენს ზოგადად არაპატიმარ მსჯავრდებულთა და პრობაციონერთა მთლიანი რაოდენობის ძირითად მასას, რაც 99.7%-ს უტოლდება.

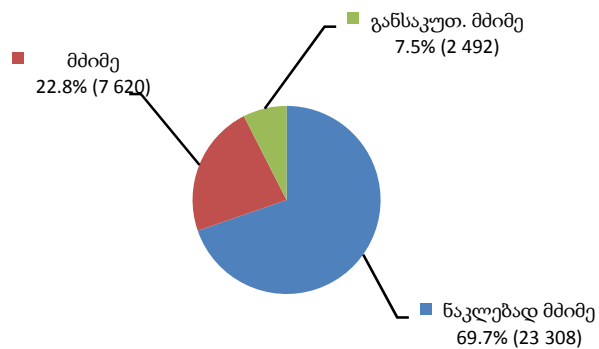
მთელი ქვეყნის მასშტაბით პრობაციონერთა სქესობრივ-ასაკობრივ ჯგუფებში უმეტესობა სრულწლოვანი კაცებით არის წარმოდგენილი, რაც ნათლად ჩანს ქვემოთ წარმოდგენილ დიაგრამაზე (იხ. დანართი, ცხრილი №40).

პრობაციონერთა სქესობრივ-ასაკობრივი ჯგუფები

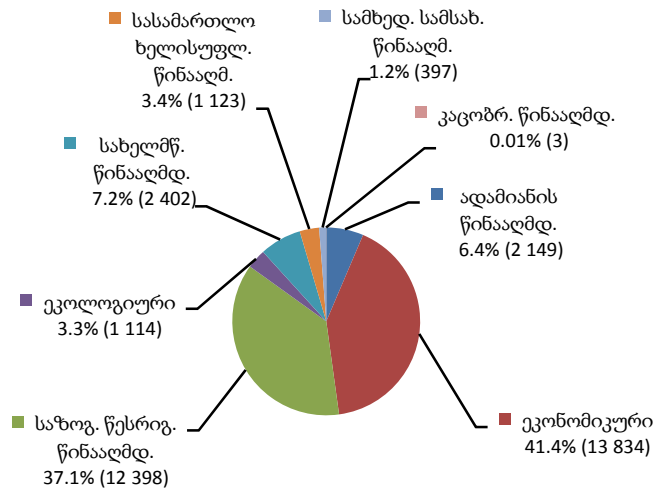


დანაშაულის კატეგორიისა და სახეობის მიხედვით პრობაციონერთა რაოდენობას შემდეგი დიაგრამები ასახავს (იხ. დანართი, ცხრილი №41):

პრობაციონერები დანაშაულის კატეგორიის მიხედვით

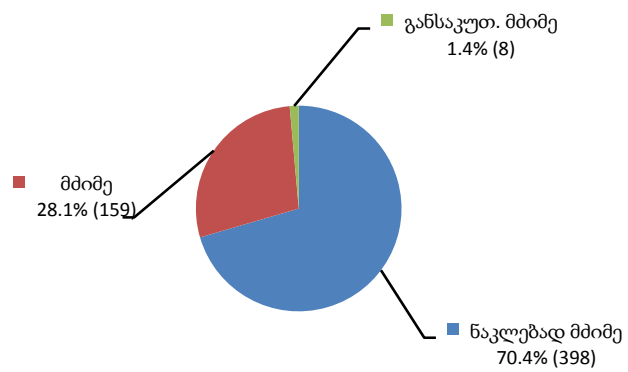


პრობაციონერები დანაშაულის სახეობის მიხედვით

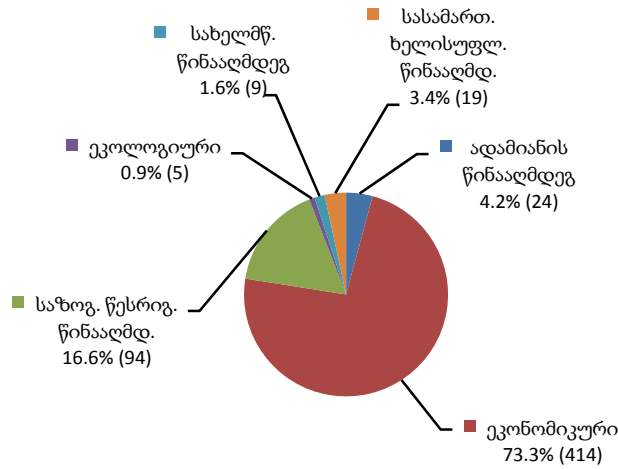


2011 წლის თებერვლის მონაცემებით არასრულწლოვანი პრობაციონერები (565) პრობაციონერთა საერთო რაოდენობის 1.7%-ს შეადგენენ. მათგან 4.4% ქალია. მათი საერთო რაოდენობის კლასიფიცირება დანაშაულის კატეგორიისა და სახეობის მიხედვით შემდეგ სურათს გვაძლევს (იხ. დანართი, ცხრილი №42):

არასრულწლოვანი პრობაციონერები დანაშაულის კატეგორიის მიხედვით

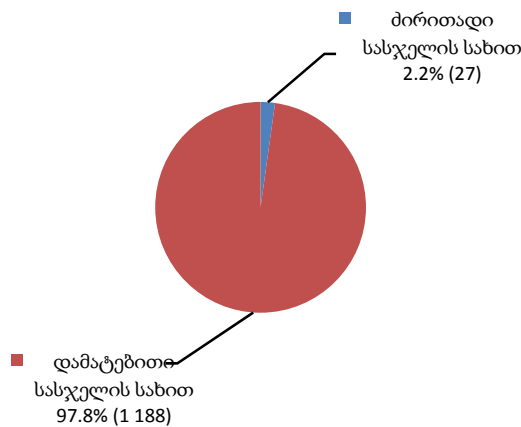


არასრულწლოვანი პრობაციონერები დანაშაულის სახეობის მიხედვით

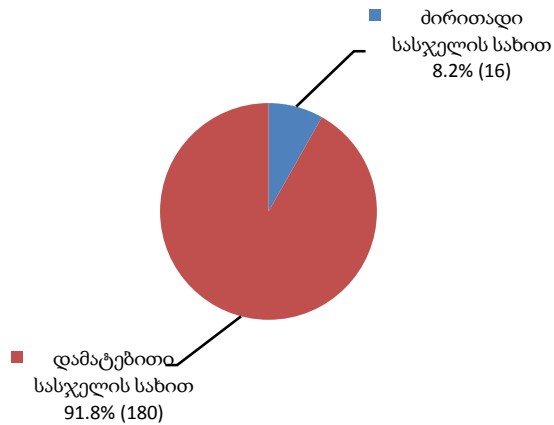


არასაპატიმრო სასჯელის შეფარდება ხდება როგორც ძირითად, ასევე დამატებითი სასჯელის სახით. არასაპატიმრო სასჯელშეფარდებული პირების რაოდენობა (1 411) პრობაციონერთა საერთო რიცხვის 4.2%-ს შეადგენს. თებერვალში ასეთ პრობაციონერებს თანამდებობის დაკავების ან საქმიანობის უფლებაჩამორთმეული და საზოგადოებისთვის სასარგებლო შრომადანიშნული პირები წარმოადგენდნენ. საანგარიშო პერიოდში თანამდებობის დაკავების ან საქმიანობის უფლების ჩამორთმევა სულ 1 215 (საერთო რაოდენობის 86.1%), ხოლო საზოგადოებისთვის სასარგებლო შრომის დანიშვნა სულ 196 (საერთო რაოდენობის 13.9%) პირს ჰქონდა შეფარდებული (იხ. დანართი, ცხრილი №42):

არასაპატიმრო სასჯელის სახით თანამდებობის დაკავების ან საქმიანობის უფლების ჩამორთმევის შეფარდების მაჩვენებელი

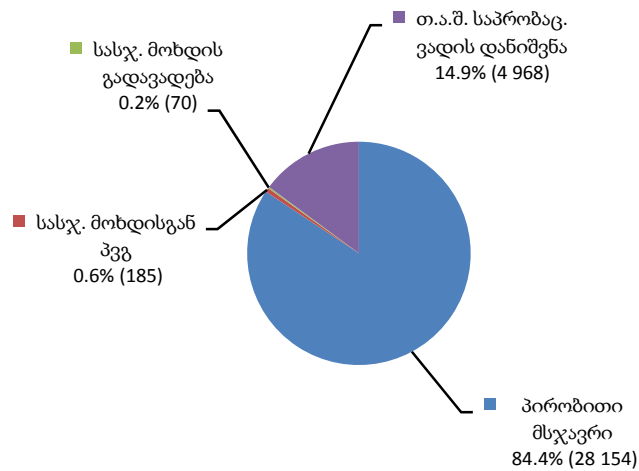


**არასაპატიმრო სასჯელის სახით საზოგადოებისთვის
სასარგებლო შრომის დანიშვნის მაჩვენებელი**



პრობაციის ღონისძიებაშეფარდებულ პირთა რაოდენობა შეფარდებული ღონისძიების მიხედვით ამგვარია (იხ. დანართი, ცხრილი №39):

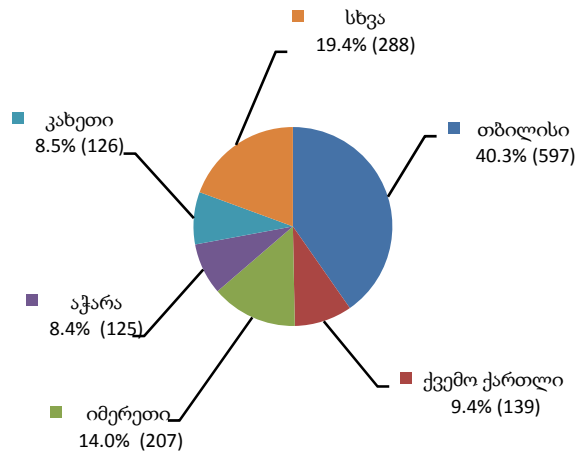
პრობაციის ღონისძიების შეფარდების მაჩვენებელი



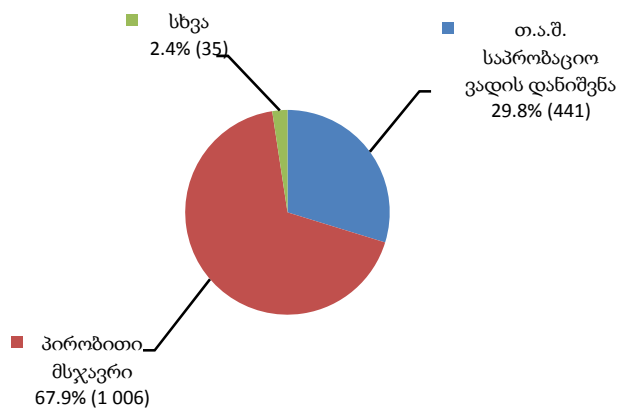
12.2 პრობაციონერთა რაოდენობის მატება

2011 წლის თებერვლის თვეში სასამართლო გადაწყვეტილება არასაპატიმრო სასჯელისა და პრობაციის ღონისძიების შეფარდების შესახებ სულ 1 482 პირის მიმართ იქნა გამოტანილი. შემდეგ დიაგრამაზე ასახულია ზემოთ აღნიშნული სასამართლო გადაწყვეტილებების რაოდენობა რეგიონულად, ასევე შეფარდებული ღონისძიების მიხედვით (იხ. დანართი, ცხრილი №44):

პრობაციონერების მატება რეგიონულ ჭრილში

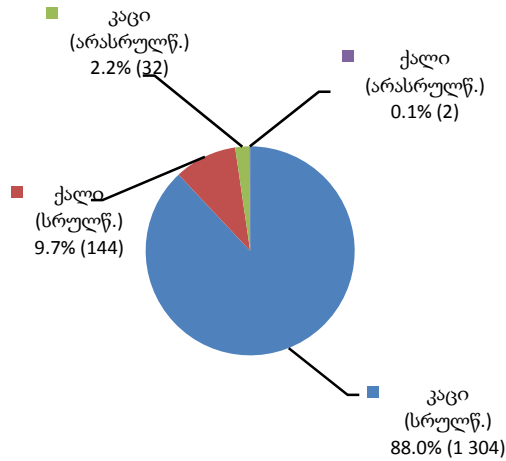


**პრობაციონერების მატება
შეფარდებული ღონისძიების მიხედვით**



ქვემოთ დიაგრამაზე მოცემულია მატების დინამიკური მაჩვენებელი 2011 წლის თებერვლის თვისთვის სქესობრივ-ასაკობრივ ჭრილში (იხ. დანართი, ცხრილი №45):

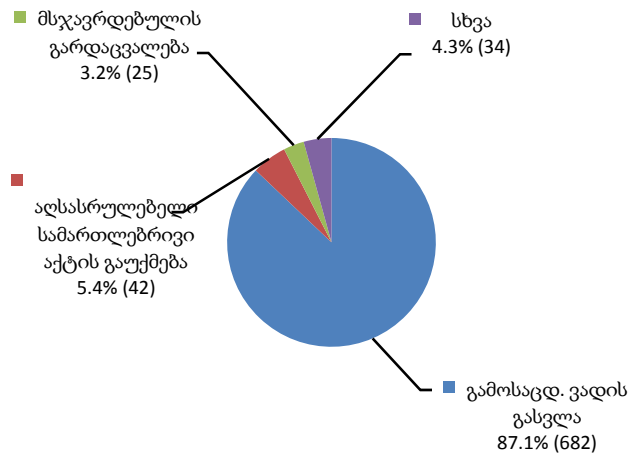
პრობაციონერების მატება სქესობრივ-საკობრივ ჭრილში



12.3 დასრულებული საქმეები

2011 წლის თებერვალში დასრულებული საქმეები (783) დასრულების საფუძვლის მიხედვით ასე ნაწილდება (იხ. დანართი, ცხრილი №46):

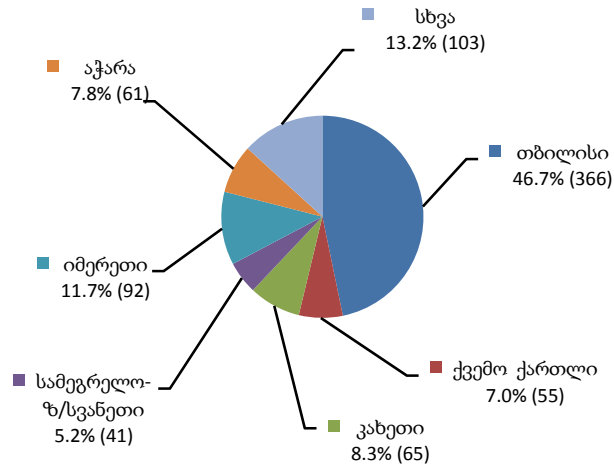
დასრულებული საქმეები



დიაგრამაზე კატეგორიაში "სხვა" ერთიანდება ვადის გასვლით, სასჯელის მთლიანად მოხდით, პირობითი მსჯავრის გაუქმებითა და ნასამართლობის მოხსნით ან განაჩენით დადგენილი სასჯელის აღსრულებით, სასჯელის მოუხდელი ნაწილის ვადის გასვლით დასრულებული საქმეები, რომელთა საერთო რაოდენობა შეადგენს 34-ს (იხ. დანართი, ცხრილი №46).

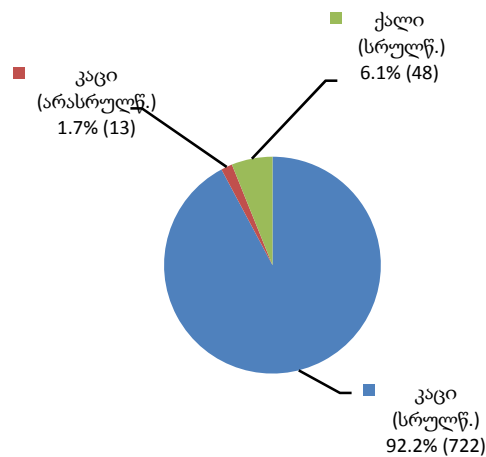
დასრულებული საქმეების რაოდენობის მხრივ თბილისის შემდეგ მეორე ადგილი იმერეთის რეგიონს უკავია, ხოლო რაოდენობრივად ბოლო ადგილზე მცხეთა-მთიანეთის რეგიონია 6 დასრულებული საქმით (იხ. დანართი, ცხრილი №46).

დასრულებული საქმეები რეგიონულ ჭრილში



დასრულებული საქმეების რაოდენობა პრობაციონერთა სქესობრივ-ასაკობრივ ჭრილში ამგვარია (იხ. დანართი, ცხრილი №47):

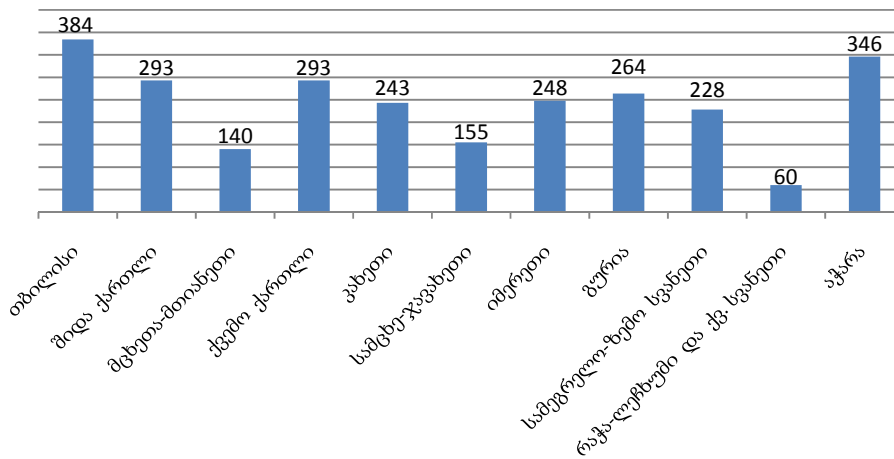
დასრულებული საქმეები სქესობრივ-ასაკობრივ ჭრილში



12.4 საქმეების საშუალო რაოდენობა ერთ ოფიცერზე რეგიონულ ჭრილში

2011 წლის თებერვლის მონაცემების მიხედვით ქვეყანაში 33 420 პრობაციონერის საქმე 118 პრობაციის ოფიცერზე ნაწილდება. საქმეების საშუალო რაოდენობით ერთ ოფიცერზე რეგიონებში თბილისი ლიდერობს, რიგით მეორე ადგილზეა აჭარის რეგიონი, რომელსაც ქვემო ქართლი და შიდა ქართლი იდენტური მაჩვენებლებით ჩამორჩება. ყველაზე მცირე საშუალო მაჩვენებელი რაჭა-ლეჩხუმსა და ქვემო სვანეთში დაფიქსირდა. მთლიანი ქვეყნის მასშტაბით საქმეების საშუალო რაოდენობა ერთ ოფიცერზე თებერვალში 283 იყო. ქვემოთ მოცემულ გრაფიკზე საქმეების საშუალო რაოდენობის რეგიონული მაჩვენებელია ასახული (იხ. დანართი, ცხრილი №48):

საქმეების საშუალო რაოდენობა ერთ ოფიცერზე რეგიონულ ჭრილში



12.5 პრობაციონერთა რესოციალიზაცია

2011 წლის თებერვლის თვეში სასჯელაღსრულების, პრობაციისა და იურიდიული დახმარების საკითხთა სამინისტროს პრობაციის ეროვნული სააგენტოს ხელშეწყობით განხორციელებული რესოციალიზაციის პროგრამები 4 რეგიონში 42 პრობაციონერისთვის მოქმედებდა. აქედან 38 კაცი (მათ შორის 30 სრულწლოვანი გურიაში და 8 არასრულწლოვანი ქვემო ქართლში) ჩართული იქნა სპორტულ ღონისძიებებში, ხოლო 4 სრულწლოვანი კაცი (მათგან 1 იმერეთის და 3 კახეთის რეგიონში) აყვანილი იქნა სამსახურში (იხ. დანართი, ცხრილი №49, №50 და №51).

პრობაციონერთა რესოციალიზაცია რეგიონებში

