

# სისხლის სამართლის სტატისტიკის

## ერთიანი ანგარიში

საანგარიშო პერიოდი – 2011 წლის ივნისი

### შინაარსი

|   |           |
|---|-----------|
| <b>თავი I. პოლიციის სტატისტიკა</b> .....  | <b>4</b>  |
| ნაწილი 1 - რეგისტრირებული დანაშაული .....   | 4         |
| 1.1 რეგისტრირებულ დანაშაულთა რაოდენობა .....                                      | 4         |
| 1.2 კვალიფიკაციის შეცვლა .....  | 10        |
| 1.3 გამოძიების შეწყვეტა რეგისტრირებული დანაშაულების მიხედვით .....                | 14        |
| 1.4 ოჯახში ძალადობა .....   | 21        |
| ნაწილი 2 - ადმინისტრაციული სამართალდარღვევები .....                               | 23        |
| 2.1 რეგისტრირებული სამართალდარღვევები .....                                       | 24        |
| ნაწილი 3 - დაზარალებული პირები .....  | 25        |
| 3.1 დაზარალებულ პირთა რაოდენობა .....   | 25        |
| <b>თავი II. პროკურატურის სტატისტიკა</b> .....                                     | <b>27</b> |
| ნაწილი 4 - სისხლისსამართლებრივი დევნის მაჩვენებლები სსკ-ის მუხლების მიხედვით..... | 27        |
| 4.1 სისხლისსამართლებრივი დევნის დაწყების მაჩვენებელი .....                        | 27        |
| 4.2 სისხლისსამართლებრივი დევნის შეწყვეტა .....                                    | 32        |
| 4.3 გამოძიებისა და დევნის ერთდროულად შეწყვეტა .....                               | 36        |
| 4.4 სასამართლოში წარმართვა .....  | 38        |
| ნაწილი 5 - სტატისტიკური ინფორმაცია საპროცესო მოქმედებების მიხედვით .....          | 44        |
| 5.1 სისხლისსამართლებრივი დევნის დაწყება .....                                     | 44        |
| 5.2 სისხლისსამართლებრივი დევნის შეწყვეტა .....                                    | 45        |
| 5.3 ერთდროულად გამოძიებისა და სისხლისსამართლებრივი დევნის შეწყვეტა .....          | 46        |
| 5.4 სასამართლოში წარმართვა .....  | 48        |

|  |           |
|--|-----------|
| ნაწილი 6 - არასრულწლოვანთა მიმართ განხორციელებული საპროცესო მოქმედებები .....  | 50        |
| 6.1 არასრულწლოვნების მიერ ჩადენილი დანაშაულები .....   | 50        |
| 6.2 სისხლისსამართლებრივი დევნის დაწყება არასრულწლოვანთა მიმართ .....   | 51        |
| 6.3 სისხლისსამართლებრივი დევნის შეწყვეტა არასრულწლოვანთა მიმართ .....  | 52        |
| 6.4 ერთდროულად გამოძიებისა და სისხლისსამართლებრივი დევნის შეწყვეტა არასრულწლოვანთა მიმართ .....                              | 52        |
| 6.5 არასრულწლოვანთა მიმართ საქმის სასამართლოში წარმართვა .....   | 53        |
| <b>თავი III. სასამართლო სტატისტიკა .....</b>   | <b>55</b> |
| ნაწილი 7 - სასამართლოს მიერ შეფარდებული აღკვეთის ღონისძიებები .....  | 55        |
| 7.1 აღკვეთის ღონისძიებების შეფარდების შედეგები .....   | 55        |
| ნაწილი 8 - პირველი ინსტანციის სასამართლოებში განხილული სისხლის სამართლის საქმეები .....                                      | 57        |
| 8.1 პირველი ინსტანციის სასამართლოების მიერ განხილულ საქმეთა საერთო რაოდენობა .....   | 57        |
| 8.2 არსებითი განხილვით დამთავრებული საქმეები .....   | 58        |
| 8.3 საპროცესო შეთანხმებით განხილული საქმეები .....   | 58        |
| ნაწილი 9 - მსჯავრდებულები .....  | 59        |
| 9.1 მსჯავრდებულთა განაწილება სასჯელის ფორმების მიხედვით .....  | 59        |
| 9.2 მსჯავრდებულთა შემადგენლობა .....   | 60        |
| 9.3 არასრულწლოვანი მსჯავრდებულები .....  | 63        |
| ნაწილი 10 - დანაშაული და შეფარდებული სასჯელები .....   | 65        |
| 10.1 დანაშაულისა და შეფარდებული სასჯელების რაოდენობა დანაშაულთა სახეების მიხედვით..  | 65        |
| 10.2 ჩადენილი დანაშაულისა და დანიშნული სასჯელების რაოდენობა რეგიონების მიხედვით ....   | 70        |
| <b>თავი IV. სასჯელადსრულებისა და პრობაციის სტატისტიკა .....</b>  | <b>73</b> |
| ნაწილი 11 - საქართველოს სასჯელადსრულების, პრობაციისა და იურიდიული დახმარების სამინისტროს სასჯელადსრულების დეპარტამენტი ..... | 73        |
| 11.1 ბრალდებულთა და მსჯავრდებულთა რაოდენობა სქესობრივ-ასაკობრივ ჭრილში.....  | 73        |
| 11.2 ბრალდებულები .....  | 74        |
| 11.3 არასრულწლოვანი ბრალდებულები და მსჯავრდებულები .....   | 75        |
| 11.4 მსჯავრდებულთა რაოდენობა დანაშაულის კატეგორიების მიხედვით .....  | 76        |
| 11.5 მსჯავრდებულთა რაოდენობა დაწესებულების ტიპის მიხედვით .....  | 77        |
| 11.6 ბრალდებულთა და მსჯავრდებულთა რაოდენობა დადგენილ ლიმიტებთან შედარებით .....  | 77        |

|   |  |     |
|---|--|-----|
| 11.7  | უცხოელი ბრალდებულები და მსჯავრდებულები .....   | 79  |
| 11.8  | პატიმრობისა და თავისუფლების აღკვეთის (თ/ა) დაწესებულებებიდან გათავისუფლებულ ბრალდებულთა და მსჯავრდებულთა რაოდენობა ..... | 79  |
| 11.9  | რესოციალიზაცია .....   | 80  |
| 11.10   | დისციპლინური ღონისძიებები .....  | 82  |
| 11.11   | სასჯელაღსრულების სისტემაში და სისტემის გარეთ გადაყვანილ ბრალდებულთა და მსჯავრდებულთა რაოდენობა .....                     | 82  |
| 11.12   | კრიმინოგენული მდგომარეობა პატიმრობისა და თავისუფლების აღკვეთის (თ/ა) დაწესებულებებში .....                               | 82  |
| 11.13   | სამედიცინო მდგომარეობა პატიმრობისა და თავისუფლების აღკვეთის (თ/ა) დაწესებულებებში .....                                  | 85  |
| ნაწილი 12 - საქართველოს სასჯელაღსრულების, პრობაციისა და იურიდიული დახმარების საკითხთა სამინისტროს მმართველობის სფეროში მოქმედი სსიპ - პრობაციის ეროვნული სააგენტო ..... |  |     |
| 12.1  | პრობაციონერთ რაოდენობა .....   | 91  |
| 12.2  | პრობაციონერთ რაოდენობის მატება .....   | 97  |
| 12.3  | დასრულებული საქმეები .....   | 98  |
| 12.4  | საქმეების საშუალო რაოდენობა ერთ ოფიცერზე რეგიონულ ჭრილში .....   | 100 |
| 12.5  | პრობაციონერთა რესოციალიზაცია .....   | 101 |

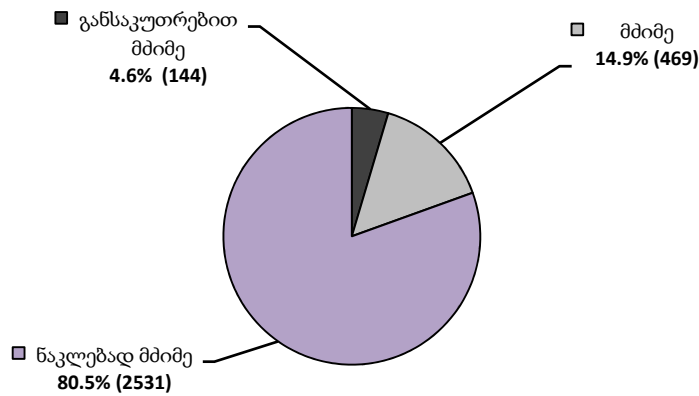
# თავი I. პოლიციის სტატისტიკა

## ნაწილი 1 - რეგისტრირებული დანაშაული

### 1.1 რეგისტრირებულ დანაშაულთა რაოდენობა

2011 წლის ივნისის თვეში რეგისტრირებულია 3144 დანაშაული. აქედან განსაკუთრებით მძიმე დანაშაულზე მოდის 4,6% (144 დანაშაული), მძიმეზე - 14,9% (469 დანაშაული), ხოლო ნაკლებად მძიმეზე - 80,5% (2531 დანაშაული).

რეგისტრირებული დანაშაულები კატეგორიების მიხედვით (2011 წლის ივნისი)



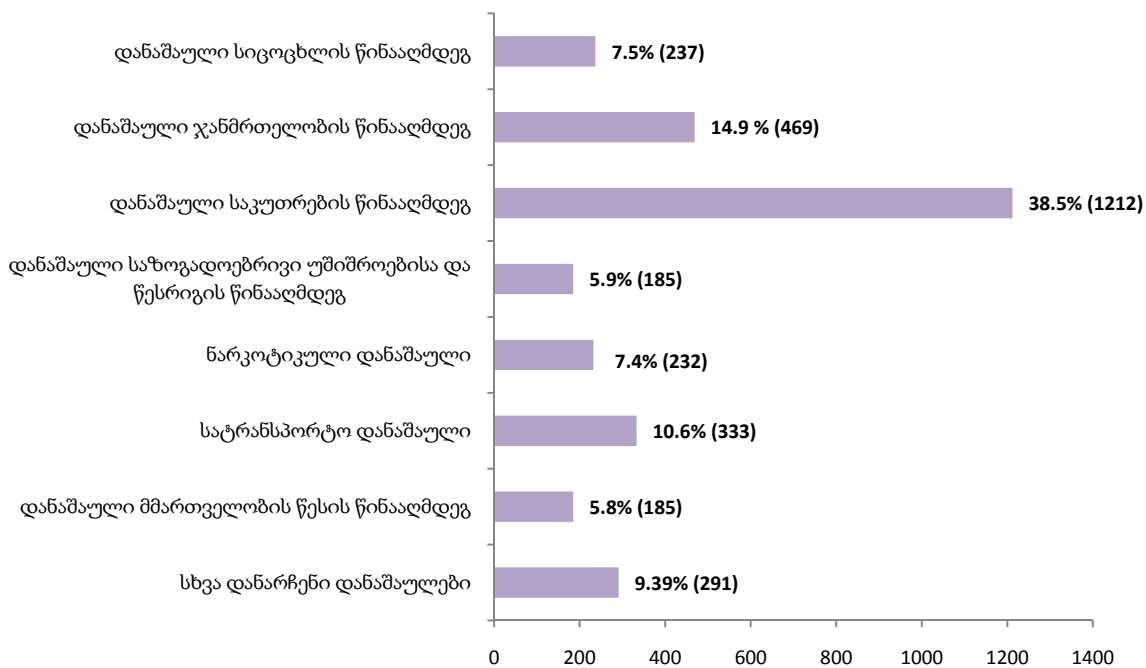
2011 წლის ივნისის თვეში 100 000 მოსახლეზე საქართველოში ჩადენილი დანაშაულის კოეფიციენტი შეადგენს 70,9<sup>1</sup>.

2011 წლის ივნისში რეგისტრირებულ დანაშაულთა რაოდენობა დანაშაულთა ჯგუფების მიხედვით ამგვარია: დანაშაული სიცოცხლის წინააღმდეგ - 7,5% (237), დანაშაული ჯანმრთელობის წინააღმდეგ - 14,9% (469), ადამიანის სიცოცხლისა და ჯანმრთელობისათვის საფრთხის შექმნა - 0,03% (1), დანაშაული სქესობრივი თავისუფლებისა და ხელშეუხებლობის წინააღმდეგ - 0,7% (21), დანაშაული ადამიანის უფლებებისა და თავისუფლებების წინააღმდეგ - 1,8% (58), დანაშაული ოჯახისა და არასრულწლოვნის წინააღმდეგ - 0,1% (3), დანაშაული საკუთრების წინააღმდეგ - 38,5% (1212), დანაშაული სამეწარმეო ან სხვა ეკონომიკური საქმიანობის

<sup>1</sup> გამოითვლება რეგისტრირებული დანაშაულის შეფარდებით მოსახლეობის რაოდენობაზე და მრავლდება 100 000-ზე. ოფიციალური სტატისტიკის თანახმად, მოსახლეობის რაოდენობა საქართველოში არის 4 436 400.

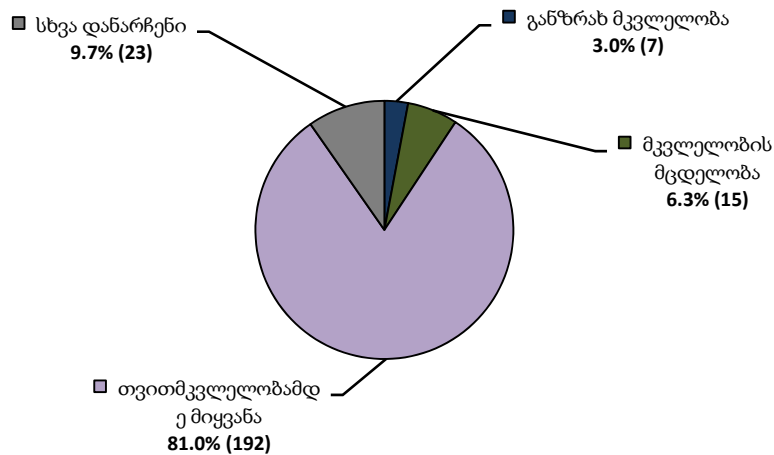
წინააღმდეგ - 0,7% (22), დანაშაული ფულად-საკრედიტო სისტემაში - 1,3% (40), დანაშაული საფინანსო საქმიანობის სფეროში - 0,8% (25), დანაშაული სამეწარმეო ან სხვა ორგანიზაციაში სამსახურის ინტერესების წინააღმდეგ - 0,1% (2), დანაშაული საზოგადოებრივი უშიშროებისა და წესრიგის წინააღმდეგ - 5,9% (185), დანაშაული სამუშაოს წარმოებისას უსაფრთხოების წესის დარღვევის წინააღმდეგ - 0,4% (13), დანაშაული მოსახლეობის ჯანმრთელობისა და საზოგადოებრივი ზნეობის წინააღმდეგ - 0,03% (1), ნარკოტიკული დანაშაული - 7,4% (232), სატრანსპორტო დანაშაული - 10,6% (333), კომპიუტერული დანაშაული - 0,1% (2), დანაშაული გარემოს დაცვისა და ბუნებრივი რესურსებით სარგებლობის წესის წინააღმდეგ - 0,7% (22), ოკუპირებული ტერიტორიების სამართლებრივი რეჟიმის დარღვევა - 0,2% (6), ტერორიზმი - 0,1% (2), სამოხელეო დანაშაული - 0,7% (23), დანაშაული მმართველობის წესის წინააღმდეგ - 5,8% (185), დანაშაული მტკიცებულების მოპოვების საპროცესო წესის წინააღმდეგ - 0,3% (8), დანაშაულის დროულად აღკვეთისა და გახსნის წინააღმდეგ მიმართული ქმედება - 0,2% (7), დანაშაული სასამართლო აქტების აღსრულების წინააღმდეგ - 0,9% (28), დანაშაული დაქვემდებარების წესისა და სამხედრო ღირსების დაცვის წინააღმდეგ - 0,2% (6), დანაშაული სამხედრო ქონების შენახვის ან ექსპლუატაციის წესის წინააღმდეგ - 0,03% (1).

**2011 წლის ივნისის თვეში რეგისტრირებული დანაშაულები**



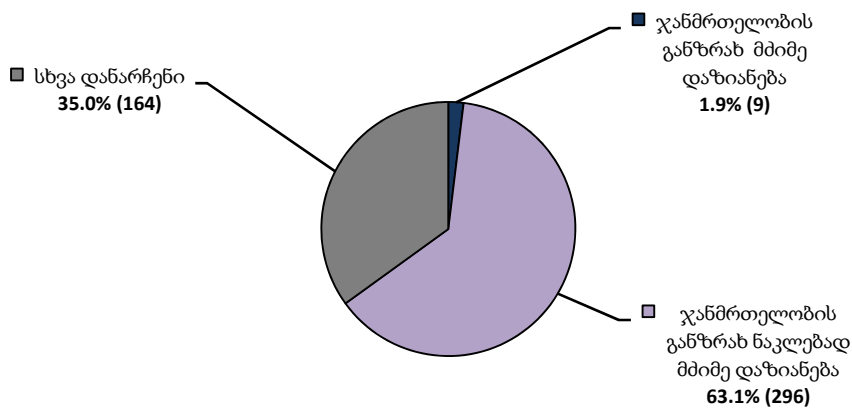
სიცოცხლის წინააღმდეგ მიმართული დანაშაულებიდან (7,5% სულ რეგისტრირებულ დანაშაულში) განზრახ მკვლელობაზე მოდის 3,0% (7 დანაშაული), მკვლელობის მცდელობაზე - 6,3% (15 დანაშაული), თვითმკვლელობამდე მიყვანის დანაშაულზე - 81,0% (192 დანაშაული), ხოლო ამ თავით გათვალისწინებული სხვა მუხლებით კვალიფიცირებულ დანაშაულებზე 9,7% (23 დანაშაული).

**სიგოცხლის წინააღმდეგ მიმართული დანაშაული  
(2011 წლის ივნისი)**



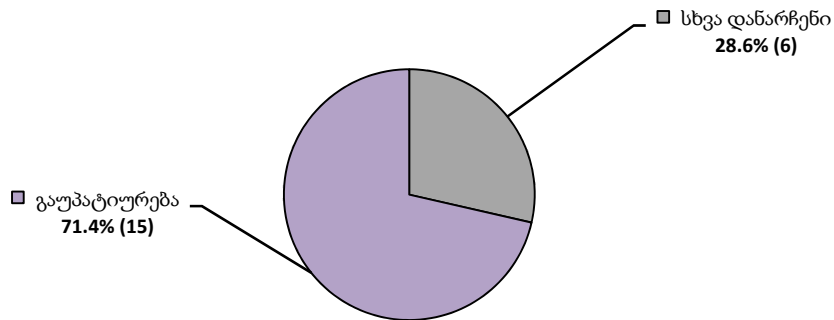
ჯანმრთელობის წინააღმდეგ მიმართული დანაშაულებიდან (14,9% სულ რეგისტრირებულ დანაშაულში) ჯანმრთელობის განზრახ მძიმე დაზიანება - 1,9% (9 დანაშაული), ჯანმრთელობის განზრახ ნაკლებად მძიმე დაზიანება - 63,1% (296 დანაშაული), ხოლო ამ თავით გათვალისწინებული სხვა მუხლებით კვალიფიცირებულ დანაშაულებზე 35,0% (164 დანაშაული).

**ჯანმრთელობის წინააღმდეგ მიმართული დანაშაული  
(2011 წლის ივნისი)**



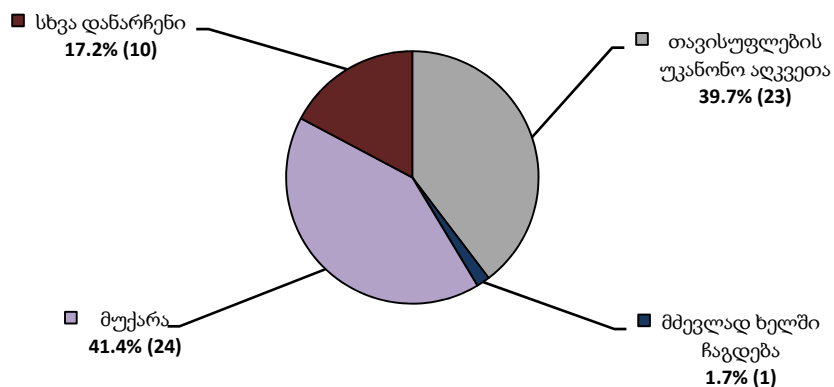
სქესობრივი თავისუფლებისა და ხელშეუხებლობის წინააღმდეგ მიმართული დანაშაულებიდან (0,7% სულ რეგისტრირებულ დანაშაულში) გაუპატიურების მუხლით რეგისტრირებული იქნა 71,4% (15 დანაშაული), ხოლო ამ თავით გათვალისწინებული სხვა დანაშაულთა რაოდენობამ შეადგინა 28,6% (6 დანაშაული).

**სქესობრივი თავისუფლებისა და  
ხელშეუხებლობის წინააღმდეგ მიმართული დანაშაული  
(2011 წლის ივნისი)**



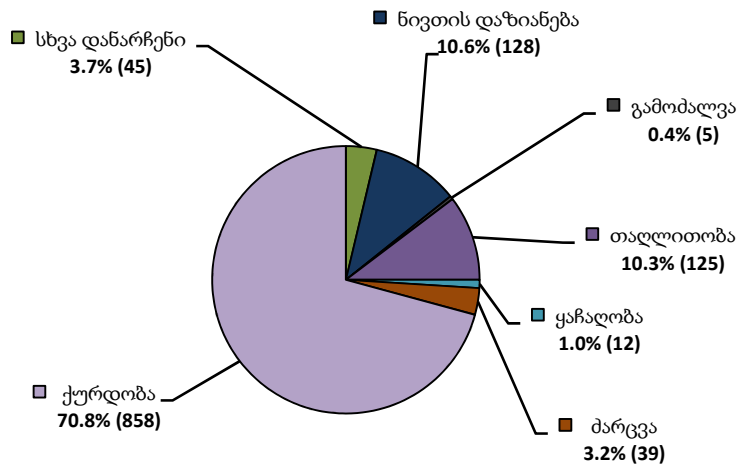
ადამიანის უფლებებისა და თავისუფლებების წინააღმდეგ მიმართული დანაშაულებიდან (1,8% სულ რეგისტრირებულ დანაშაულში) თავისუფლების უკანონო აღკვეთის მუხლით რეგისტრირებულმა დანაშაულმა შეადგინა - 39,7% (23 დანაშაული), მძევლად ხელში ჩაგდების მუხლით - 1,7% (1 დანაშაული), მუქარის მუხლით - 41,4% (24 დანაშაული), ხოლო ამ თავით გათვალისწინებული სხვა მუხლებით რეგისტრირებულმა დანაშაულებმა - 17,2% (10 დანაშაული).

**ადამიანის უფლებებისა და თავისუფლებების წინააღმდეგ  
მიმართული დანაშაულები  
(2011 წლის ივნისი)**



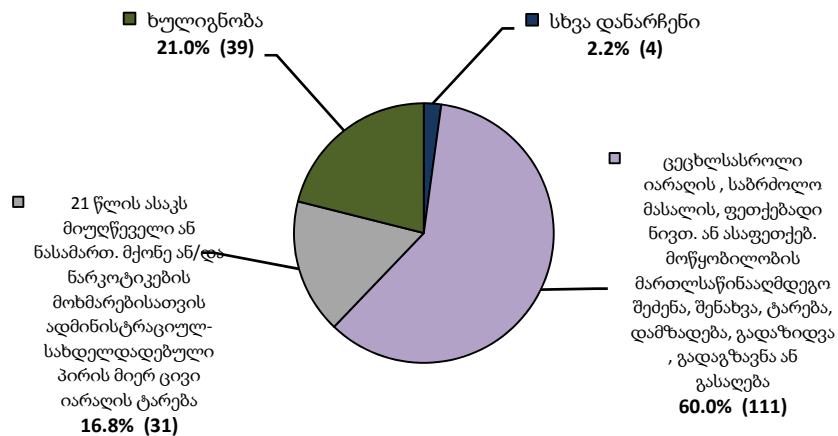
საკუთრების წინააღმდეგ მიმართული დანაშაულებიდან (38,5% სულ რეგისტრირებულ დანაშაულში) ქურდობაზე მოდის - 70,8% (858 დანაშაული) (ბინებიდან - 12,9% (111), ავტომობილების - 0,7% (6), პირუტყვის - 4,1% (35), მობილური ტელეფონების - 2,1% (18)), ძარცვაზე - 3,2% (39 დანაშაული), ყაჩაღობაზე - 1,0% (12 დანაშაული), თაღლითობაზე - 10,3% (125 დანაშაული), გამოძალვაზე - 0,4% (5 დანაშაული), ნივთის დაზიანებაზე - 10,6% (128 დანაშაული), ხოლო ამ თავით გათვალისწინებულ სხვა დანაშაულთა რაოდენობამ შეადგინა 3,7% (45 დანაშაული).

**საკუთრების წინააღმდეგ მიმართული დანაშაული  
(2011 წლის ივნისი)**



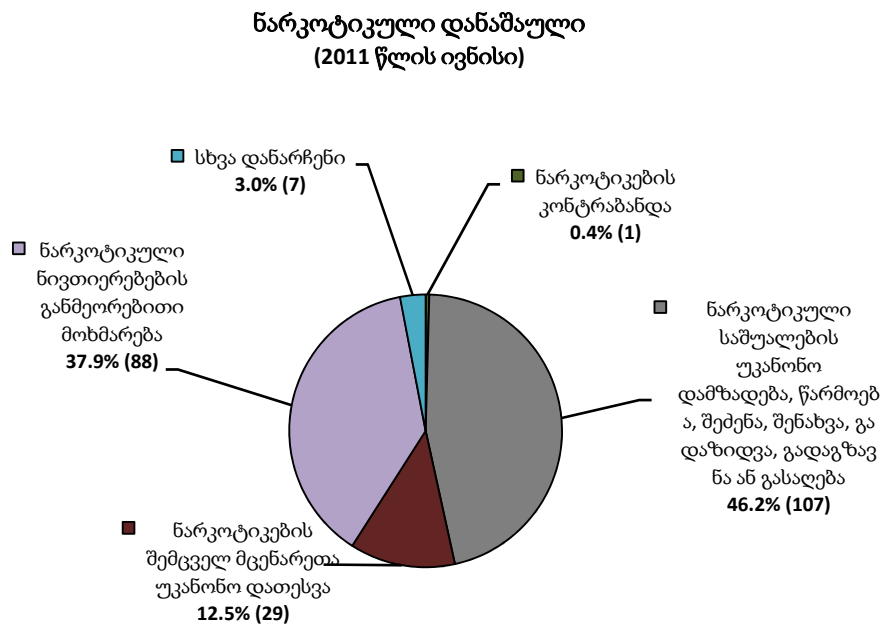
საზოგადოებრივი უშიშროებისა და წესრიგის წინააღმდეგ მიმართული დანაშაულებიდან (5,9% სულ რეგისტრირებულ დანაშაულში) ხულიგნობის მუხლით რეგისტრირებული იქნა 21,0% (39 დანაშაული); 21 წლის ასაკს მიუღწეველი, ან ნასამართლობის მქონე, ან/და ნარკოტიკების მოხმარებისათვის ადმინისტრაციულსახდელდადებული პირის მიერ ცივი იარაღის ტარების მუხლით - 16,8% (31 დანაშაული); ცეცხლსასროლი იარაღის, საბრძოლო მასალის, ფეთქებადი ნივთიერების ან ასაფეთქებელი მოწყობილობის მართლსაწინააღმდეგო შეძენა, შენახვა, ტარება, დამზადება, გადაზიდვა, გადაგზავნა ან გასაღების მუხლით - 60,0% (111 დანაშაული), ხოლო ამ თავით გათვალისწინებულ სხვა დანაშაულებმა შეადგინა 2,2% (4 დანაშაული).

**საზოგადოებრივი უშიშროებისა და წესრიგის წინააღმდეგ  
მიმართული დანაშაული  
(2011 წლის ივნისი)**





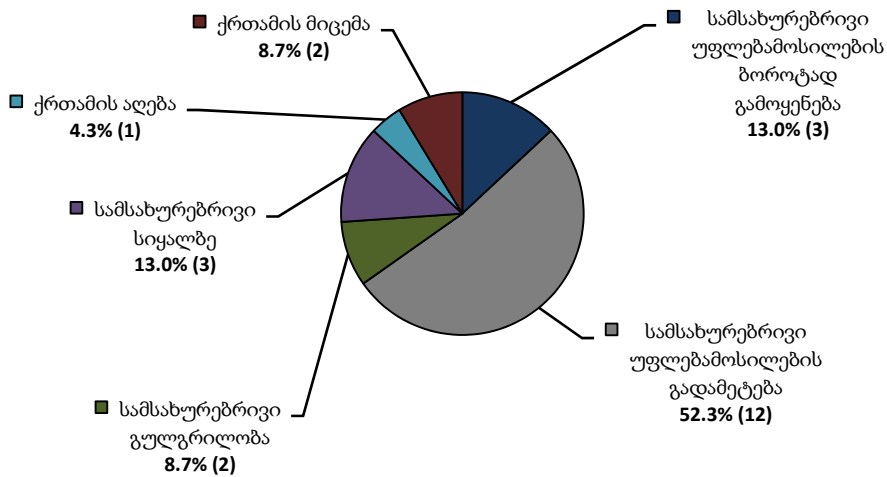
**ნარკოტიკული დანაშაულებიდან** (7,4% სულ რეგისტრირებულ დანაშაულში) საქართველოში ნარკოტიკული საშუალების, მისი ანალოგის ან პრეკურსორის უკანონოდ შემოტანა, საქართველოდან უკანონოდ გატანა ან ტრანზიტით საერთაშორისო გადაზიდვის მუხლით რეგისტრირებული იქნა 0,4% (1 დანაშაული), ნარკოტიკული საშუალების უკანონო დამზადება, წარმოება, შექმნა, შენახვა, გადაზიდვა, გადაგზავნა ან გასაღების მუხლით - 46,2% (107 დანაშაული), ნარკოტიკების შემცველ მცენარეთა უკანონო დათესვის მუხლით - 12,5% (29 დანაშაული), ნარკოტიკული ნივთიერებების განმეორებითი მოხმარების მუხლით - 37,9% (88 დანაშაული), ხოლო ამ თავით გათვალისწინებულ სხვა დანაშაულებმა შეადგინა 3,0% (7 დანაშაული).



**სატრანსპორტო დანაშაულებიდან** (10,6% სულ რეგისტრირებულ დანაშაულში) ტრანსპორტის მოძრაობის უსაფრთხოების ან ექსპლუატაციის წესის დარღვევის მუხლით რეგისტრირებული იქნა - 100% (333 დანაშაული).

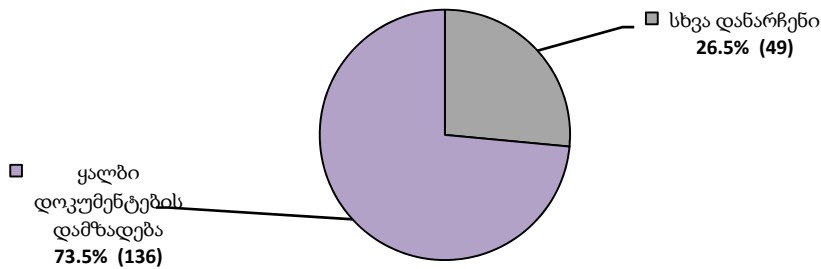
**სამოხელეო დანაშაულებიდან** (0,7% სულ რეგისტრირებულ დანაშაულში) სამსახურებრივი უფლებამოსილების ბოროტად გამოყენების მუხლით რეგისტრირებული იქნა 13,0% (3 დანაშაული), სამსახურებრივი უფლებამოსილების გადამეტების მუხლით - 52,3% (12 დანაშაული), სამსახურებრივი გულგრილობის მუხლით - 8,7% (2 დანაშაული), სამსახურებრივი სიყალბის მუხლით - 13,0% (3 დანაშაული), ქრთამის აღების მუხლით - 4,3% (1 დანაშაული), ქრთამის მიცემის მუხლით - 8,7% (2 დანაშაული).

**სამოხელეო დანაშაული  
(2011 წლის ივნისი)**



მმართველობის წესის წინააღმდეგ მიმართული დანაშაულებიდან (5,8% სულ რეგისტრირებულ დანაშაულში) ყალბი დოკუმენტების დამზადების მუხლით რეგისტრირებულია 73,5% (136 დანაშაული), ხოლო ამ თავით გათვალისწინებული სხვა დანაშაულები - 26,5% (49 დანაშაული).

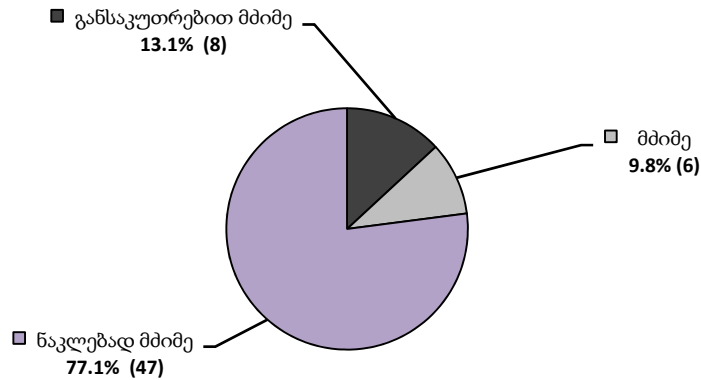
**მმართველობის წესის წინააღმდეგ მიმართული დანაშაული  
(2011 წლის ივნისი)**



**1.2 კვალიფიკაციის შეცვლა**

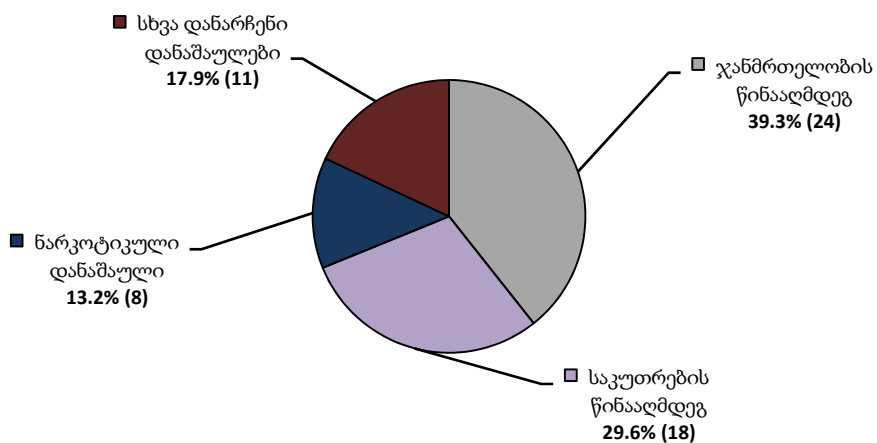
2011 წლის ივნისის თვეში რეგისტრირებული დანაშაულიდან კვალიფიკაცია შეეცვალა 61 დანაშაულს (1,9% სულ რეგისტრირებულ დანაშაულში). აქედან გადაკვალიფიცირება მოხდა განსაკუთრებით მძიმე კატეგორიის - 13,1% (8 დანაშაული), მძიმე კატეგორიის - 9,8% (6 დანაშაული) და ნაკლებად მძიმე კატეგორიის - 77,1% (47 დანაშაული).

**გადაკვალიფიცირებული დანაშაულები კატეგორიების მიხედვით  
(2011 წლის ივნისი)**



სულ რეგისტრირებული დანაშაულებიდან გადაკვალიფიცირდა: სიცოცხლის წინააღმდეგ - 3,3% (2 დანაშაული), ჯანმრთელობის წინააღმდეგ - 39,3% (24 დანაშაული), დანაშაული სქესობრივი თავისუფლებისა და ხელშეუხებლობის წინააღმდეგ - 1,6% (1 დანაშაული), ადამიანის უფლებებისა და თავისუფლებების წინააღმდეგ - 3,3% (2 დანაშაული), საკუთრების წინააღმდეგ - 29,6% (18 დანაშაული), დანაშაული საზოგადოებრივი უშიშროებისა და წესრიგის წინააღმდეგ - 3,3% (2 დანაშაული), ნარკოტიკული დანაშაული - 13,2% (8 დანაშაული), სატრანსპორტო დანაშაული - 1,6% (1 დანაშაული), დანაშაული გარემოს დაცვისა და ბუნებრივი რესურსებით სარგებლობის წესის წინააღმდეგ - 1,6% (1 დანაშაული), სამოხელეო დანაშაული 1,6% (1 დანაშაული), მმართველობის წესის წინააღმდეგ - 1,6% (1 დანაშაული).

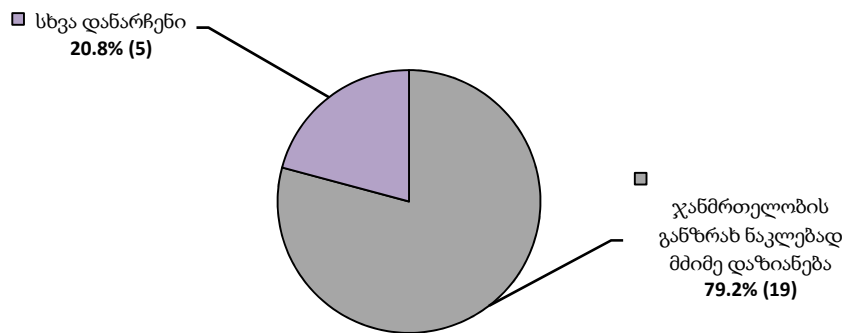
**2011 წლის ივნისის თვეში რეგისტრირებულ დანაშაულთა  
გადაკვალიფიცირება**



სიცოცხლის წინააღმდეგ მიმართული დანაშაულებიდან სხვა მუხლზე გადაკვალიფიცირდა მკვლელობის მცდელობის მუხლით რეგისტრირებული - 100% (2 დანაშაული).

ჯანმრთელობის წინააღმდეგ მიმართული დანაშაულებიდან კვალიფიკაცია შეეცვალა ჯანმრთელობის განზრახ ნაკლებად მძიმე დაზიანების მუხლით - 79,2% (19 დანაშაულს), ხოლო ამ თავით გათვალისწინებული სხვა მუხლებით - 20,8% (5 დანაშაულს).

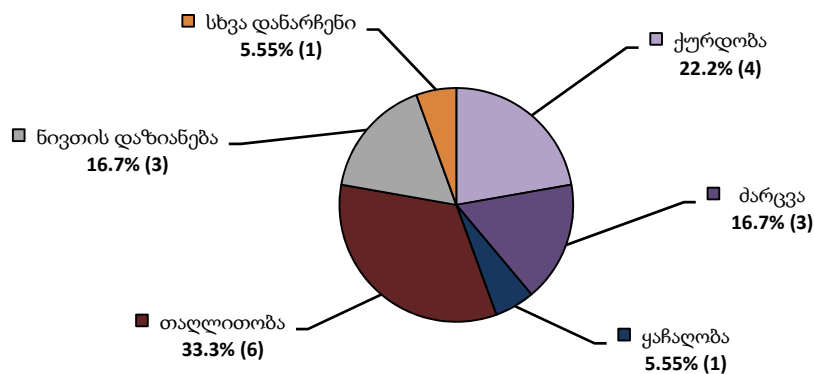
ჯანმრთელობის წინააღმდეგ მიმართული დანაშაულის კვალიფიკაციის შეცვლა (2011 წლის ივნისი)



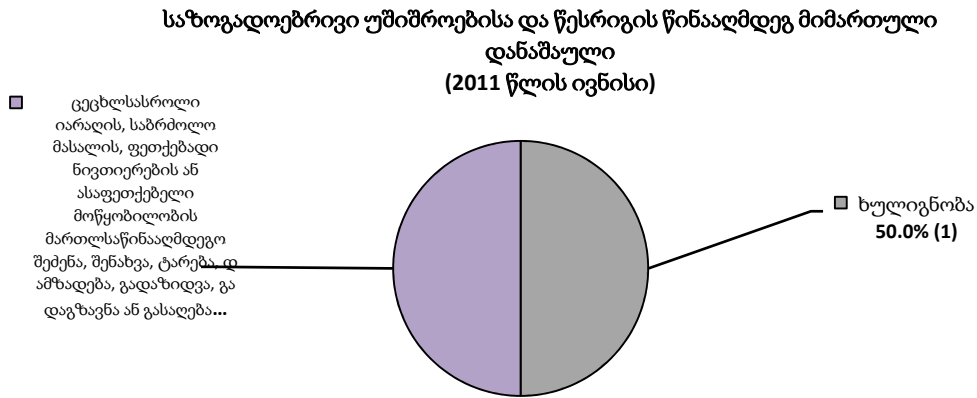
ადამიანის უფლებებისა და თავისუფლებების წინააღმდეგ მიმართული დანაშაულებიდან კვალიფიკაცია შეეცვალა მუქარის მუხლით რეგისტრირებულ - 100% (2 დანაშაულს).

საკუთრების წინააღმდეგ მიმართული დანაშაულებიდან კვალიფიკაცია შეეცვალა ქურდობის მუხლით რეგისტრირებულ 22,2% (4 დანაშაულს), მარცვის მუხლით - 16,7% (3 დანაშაულს), ყაჩაღობის მუხლით - 5,55% (1 დანაშაულს), თაღლითობის მუხლით - 33,3% (6 დანაშაულს), ნივთის დაზიანების მუხლით - 16,7% (3 დანაშაულს), ამ თავით გათვალისწინებული სხვა მუხლებით რეგისტრირებულ - 5,55% (1 დანაშაულს).

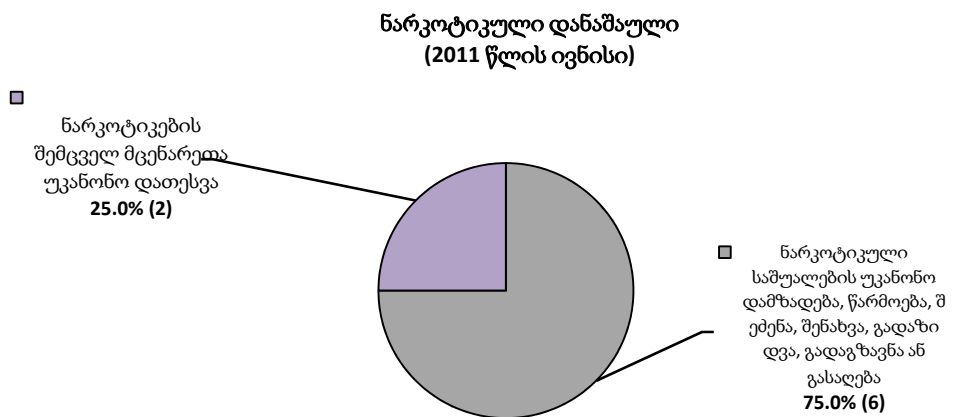
საკუთრების წინააღმდეგ მიმართული დანაშაულის კვალიფიკაციის შეცვლა (2011 წლის ივნისი)



საზოგადოებრივი უშიშროებისა და წესრიგის წინააღმდეგ მიმართული დანაშაულებიდან სხვა მუხლზე გადაკვალიფიცირდა ხულიგნობის მუხლით რეგისტრირებული - 50,0% (1 დანაშაული) და ცეცხლსასროლი იარაღის, საბრძოლო მასალის, ფეთქებადი ნივთიერების ან ასაფეთქებელი მოწყობილობის მართლსაწინააღმდეგო შეძენა, შენახვა, ტარება, დამზადება, გადაზიდვა, გადაგზავნა ან გასაღების მუხლით - 50,0% (1 დანაშაული).



ნარკოტიკული დანაშაულებიდან კვალიფიკაცია შეეცვალა ნარკოტიკული საშუალების უკანონო დამზადება, წარმოება, შეძენა, შენახვა, გადაზიდვა, გადაგზავნა ან გასაღების მუხლით რეგისტრირებულ - 75,0% (6 დანაშაულს) და ნარკოტიკების შემცველ მცენარეთა უკანონო დათესვის მუხლით რეგისტრირებულ - 25,0% (2 დანაშაულს).



სატრანსპორტო დანაშაულებიდან კვალიფიკაცია შეეცვალა ტრანსპორტის მოძრაობის უსაფრთხოების ან ექსპლუატაციის წესის დარღვევის მუხლით რეგისტრირებულ - 100% (1 დანაშაულს).

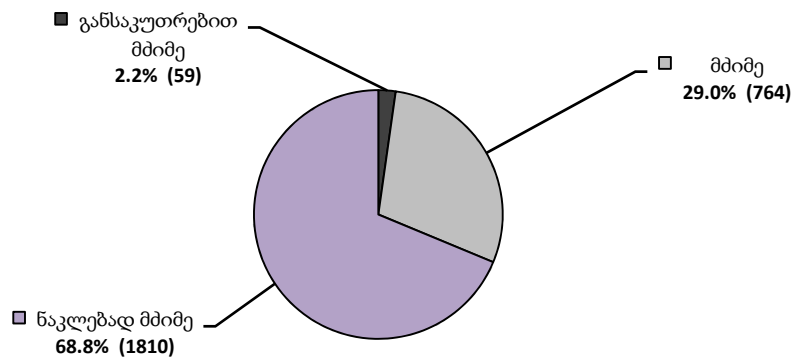
სამოხელეო დანაშაულებიდან კვალიფიკაცია შეეცვალა სამსახურეობრივი გულგრილობის მუხლით რეგისტრირებულ - 100% (1 დანაშაულს).

მმართველობის წესის წინააღმდეგ მიმართული დანაშაულებიდან კვალიფიკაცია შეეცვალა ყალბი დოკუმენტების დამზადების მუხლით რეგისტრირებულ - 100% (1 დანაშაულს).

### 1.3 გამოძიების შეწყვეტა რეგისტრირებული დანაშაულების მიხედვით

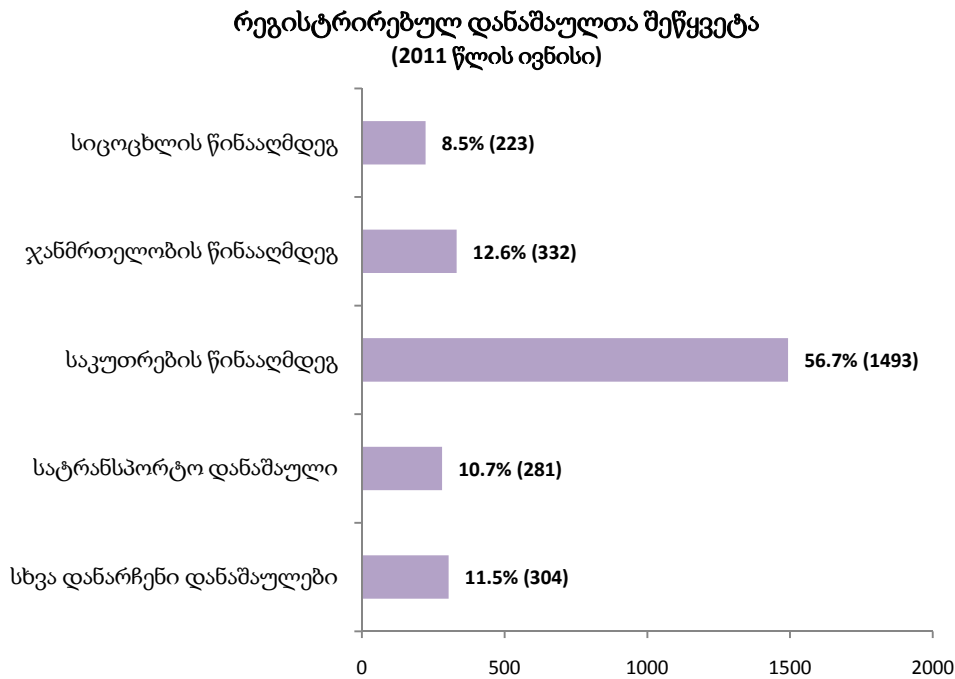
2011 წლის ივნისის თვეში გამოძიება შეწყდა 2633 დანაშაულზე (მათ შორის, 496 დანაშაული რეგისტრირებულია საანგარიშო პერიოდში, რაც შეადგენს სულ დანაშაულის 15,8%.) მათ შორის შეწყდა 2,2% (59) - განსაკუთრებით მძიმე დანაშაული, (მათ შორის 0,6% (3) რეგისტრირებულია საანგარიშო პერიოდში), 29,0% (764) - მძიმე დანაშაული (მათ შორის 4,0% (20) რეგისტრირებულია საანგარიშო პერიოდში), ხოლო ნაკლებად მძიმე - 68,8% (1810 დანაშაული) (მათ შორის 95,4% (473) რეგისტრირებულია საანგარიშო პერიოდში).

შეწყვეტილი დანაშაულები კატეგორიების მიხედვით  
(2011 წლის ივნისი)

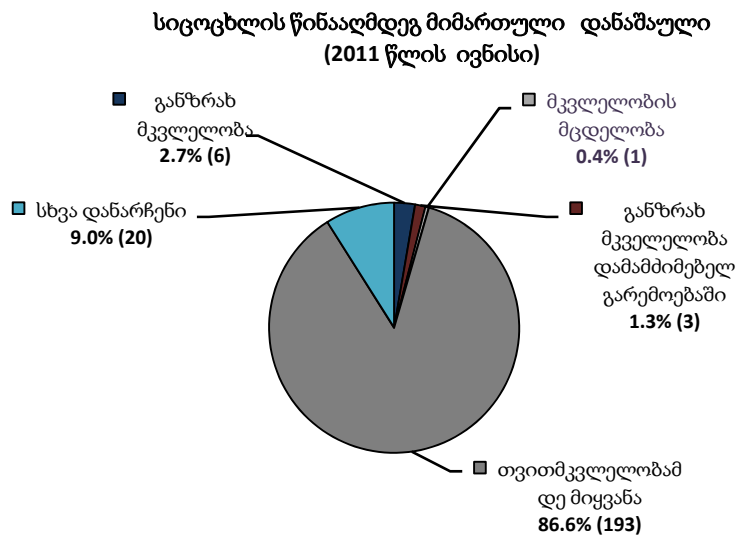


რეგისტრირებული დანაშაულებიდან შეწყდა სიცოცხლის წინააღმდეგ მიმართული - 8,5% (223 დანაშაული), ჯანმრთელობის წინააღმდეგ - 12,6% (332 დანაშაული), ადამიანის სიცოცხლისათვის და ჯანმრთელობისათვის საფრთხის შექმნა - 0,1% (3 დანაშაული), სქესობრივი თავისუფლებისა და ხელშეუხებლობის წინააღმდეგ - 0,1% (3 დანაშაული), ადამიანის უფლებებისა და თავისუფლებების წინააღმდეგ მიმართული - 1,6% (41 დანაშაული), ოჯახისა და არასრულწლოვნის წინააღმდეგ - 0,1% (3 დანაშაული), საკუთრების წინააღმდეგ მიმართული - 56,7% (1493 დანაშაული), ფულად-საკრედიტო სისტემის წინააღმდეგ მიმართული - 0,2% (6 დანაშაული), საფინანსო საქმიანობის სფეროს წინააღმდეგ მიმართული - 0,1% (3 დანაშაული), საზოგადოებრივი უშიშროებისა და წესრიგის წინააღმდეგ მიმართული - 3,1% (82 დანაშაული), სამუშაოს წარმოებისას უსაფრთხოების წესის დარღვევის წინააღმდეგ მიმართული - 0,5% (14 დანაშაული), მოსახლეობის ჯანმრთელობისა და საზოგადოებრივი ზნეობის წინააღმდეგ - 0,05% (1 დანაშაული), 1,6% (43) - ნარკოტიკული, 10,7% (281) -

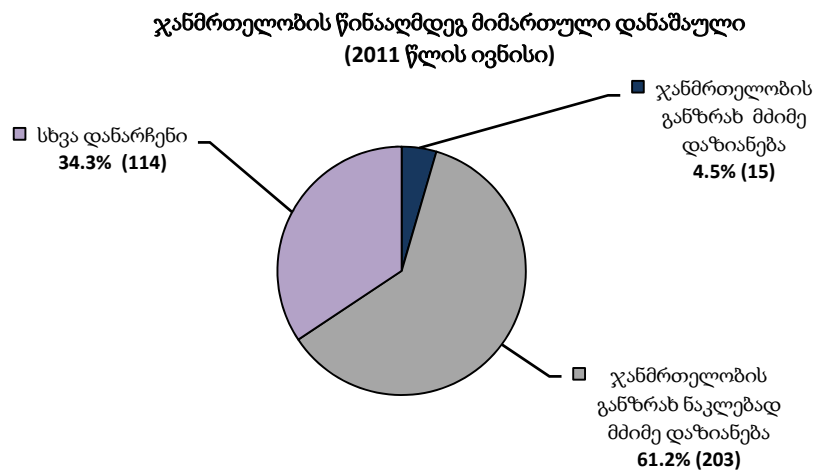
სატრანსპორტო, გარემოს დაცვისა და ბუნებრივი რესურსებით სარგებლობის წესის წინააღმდეგ მიმართული - 0,2% (6 დანაშაული), 0,05% (1) - ტერორიზმი, 0,2% (5) - სამოხელეო, მმართველობის წესის წინააღმდეგ მიმართული - 3,3% (86 დანაშაული), დანაშაული მტკიცებულების მოპოვების საპროცესო წესის წინააღმდეგ - 0,1% (3), სასამართლო აქტების აღსრულების წინააღმდეგ - 0,1% (2 დანაშაული), დანაშაული სამხედრო ქონების ან ექსპლუატაციის წესის წინააღმდეგ - 0,1% (2).



**სიგოცხლის წინააღმდეგ მიმართული დანაშაულებიდან** (223 შეწყვეტილი დანაშაულიდან 14,7% (73) რეგისტრირებულია საანგარიშო პერიოდში). 2,7% (6 დანაშაული) შეწყდა განზრახ მკვლელობის მუხლით, განზრახ მკვლელობა დამამძიმებელ გარემოებაში - 1,3% (3 დანაშაული), მკვლელობის მცდელობის მუხლით - 0,4% (1 დანაშაული), თვითმკვლელობამდე მიყვანით - 86,6% (193 დანაშაული) (მათ შორის 98,6% (72) რეგისტრირებულია საანგარიშო პერიოდში), ხოლო ამ თავით გათვალისწინებული სხვა მუხლებით კვალიფიცირებული 9,0% (20 დანაშაული) (მათ შორის 1,4% (1) რეგისტრირებულია საანგარიშო პერიოდში).



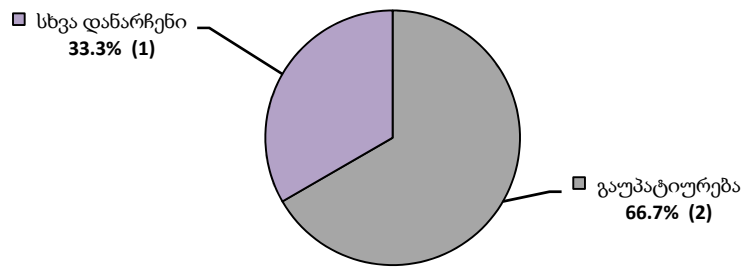
**ჯანმრთელობის წინააღმდეგ მიმართული დანაშაულიდან** (სულ შეწყვეტილი 332 დანაშაულიდან 29,6% (147) რეგისტრირებულია საანგარიშო პერიოდში), ჯანმრთელობის განზრახ მძიმე დაზიანების მუხლით - 4,5% (15 დანაშაული), ჯანმრთელობის განზრახ ნაკლებად მძიმე დაზიანების მუხლით - 61,2% (203 დანაშაული) (მათ შორის 53,7% (79) რეგისტრირებულია საანგარიშო პერიოდში), ხოლო 34,3% (114 დანაშაული) (მათ შორის 46,3% (68) რეგისტრირებულია საანგარიშო პერიოდში) ამ თავით გათვალისწინებული სხვა მუხლებით კვალიფიცირებული დანაშაული.



**სქესობრივი თავისუფლებისა და ხელშეუხებლობის წინააღმდეგ მიმართული დანაშაულიდან** (სულ შეწყვეტილი 3 დანაშაულიდან 0,2% (1) რეგისტრირებულია საანგარიშო პერიოდში), გაუპატიურების მუხლით შეწყდა 66,7% (2 დანაშაული), ხოლო ამ თავით გათვალისწინებული სხვა მუხლებით - 33,3% (1 დანაშაული) (მათ შორის 100% (1) რეგისტრირებულია საანგარიშო პერიოდში).

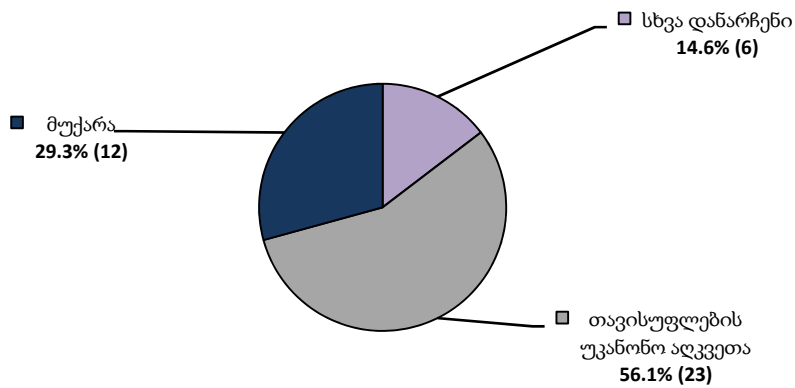


**სქესობრივი თავისუფლებისა და ხელშეუხებლობის წინააღმდეგ  
მიმართული დანაშაულის კვალიფიკაციის შეცვლა  
(2011 წლის ივნისი)**



ადამიანის უფლებებისა და თავისუფლებების წინააღმდეგ მიმართული დანაშაულებიდან (სულ შეწყვეტილი 41 დანაშაულიდან 3,4% (17) რეგისტრირებულია საანგარიშო პერიოდში) თავისუფლების უკანონო აღკვეთის მუხლით შეწყდა 56,1% (23 დანაშაული) (მათ შორის 58,8% (10) რეგისტრირებულია საანგარიშო პერიოდში), მუქარის მუხლით - 29,3% (12 დანაშაული) (მათ შორის 29,4% (5) რეგისტრირებულია საანგარიშო პერიოდში), ხოლო ამ თავით გათვალისწინებული სხვა მუხლებით - 14,6% (6 დანაშაული) (მათ შორის 11,8% (2) რეგისტრირებულია საანგარიშო პერიოდში).

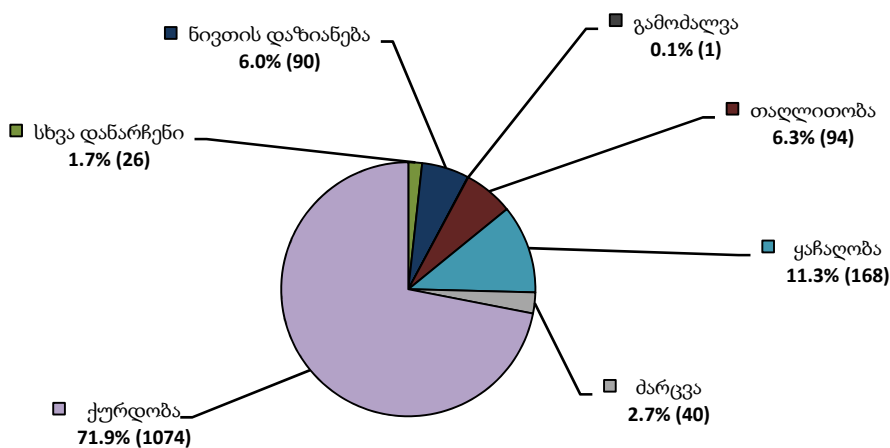
**ადამიანის უფლებებისა და თავისუფლებების წინააღმდეგ  
მიმართული დანაშაულები  
(2011 წლის ივნისი)**



საკუთრების წინააღმდეგ მიმართული რეგისტრირებული დანაშაულიდან (სულ შეწყვეტილი 1493 დანაშაულიდან 24,4% (121) რეგისტრირებულია საანგარიშო პერიოდში). გამოძიება შეწყვეტილია 71,9% (1074) ქურდობაზე (მათ შორის 47,1% (57) რეგისტრირებული საანგარიშო პერიოდში), (მათ შორის შეწყვეტილია გამოძიება ბინებიდან ქურდობის - 0,4% (4), ავტომობილების ქურდობის - 0,1% (1), პირუტყვის ქურდობის - 0,2% (2), მობილური ტელეფონების ქურდობის - 0,1% (1) დანაშაულზე), ძარცვის - 2,7% (40) (მათ შორის 2,5% (3)

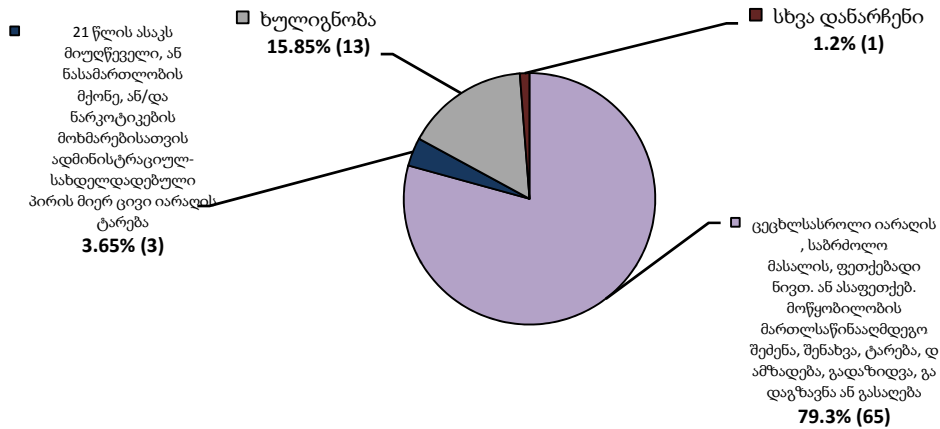
რეგისტრირებულია საანგარიშო პერიოდში), ყაჩაღობის - 11,3% (168) (მათ შორის 0,8% (1) რეგისტრირებულია საანგარიშო პერიოდში), თაღლითობის - 6,3% (94) (მათ შორის 8,3% (10) რეგისტრირებულია საანგარიშო პერიოდში), გამოძალვის მუხლით - 0,1% (1), ნივთის დაზიანების მუხლით - 6,0% (90) (მათ შორის 36,4% (44) რეგისტრირებულია საანგარიშო პერიოდში) და ამ თავით გათვალისწინებულ სხვა მუხლებით რეგისტრირებულ 1,7% (26) დანაშაულზე (მათ შორის 4,9% (6) რეგისტრირებულია საანგარიშო პერიოდში).

**საკუთრების წინააღმდეგ მიმართული დანაშაული  
(2011 წლის ივნისი)**



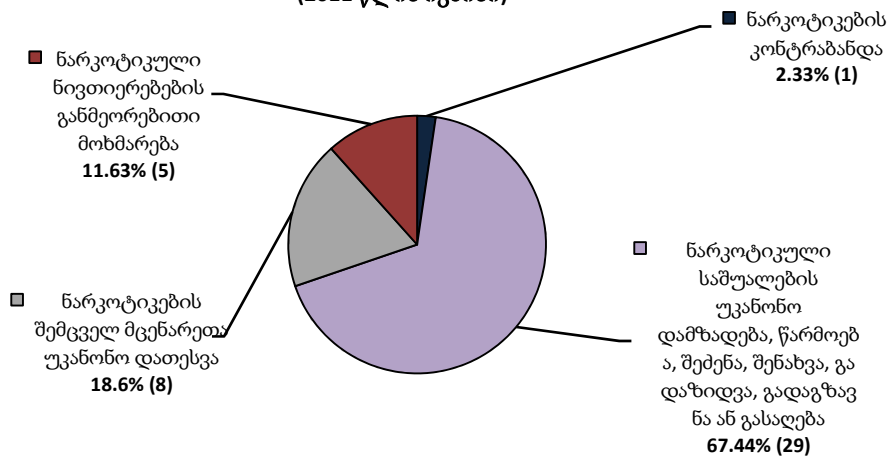
**საზოგადოებრივი უშიშროებისა და წესრიგის წინააღმდეგ მიმართული** (სულ შეწყვეტილი 82 დანაშაულიდან 9,5% (47) რეგისტრირებულია საანგარიშო პერიოდში) დანაშაულებიდან ხულიგნობის მუხლით შეწყდა 15,85% (13 დანაშაულზე), 21 წლის ასაკს მიუღწეველი, ან ნასამართლობის მქონე, ან/და ნარკოტიკების მოხმარებისათვის ადმინისტრაციულ-სახდელდადებული პირის მიერ ცივი იარაღის ტარების მუხლით - 3,65% (3 დანაშაულზე) (მათ შორის 6,4% (3) რეგისტრირებულია საანგარიშო პერიოდში), ცეცხლსასროლი იარაღის, საბრძოლო მასალის, ფეთქებადი ნივთიერების ან ასაფეთქებელი მოწყობილობის მართლსაწინააღმდეგო შექმნა, შენახვა, ტარება, დამზადება, გადაზიდვა, გადაგზავნა ან გასაღების მუხლით - 79,3% (65 დანაშაულზე) (მათ შორის 93,6% (44) რეგისტრირებულია საანგარიშო პერიოდში), ხოლო ამ თავით გათვალისწინებულ სხვა მუხლებით რეგისტრირებულ 1,2% (1 დანაშაულზე).

**საზოგადოებრივი უშიშროებისა და წესრიგის წინააღმდეგ  
მიმართული დანაშაული  
(2011 წლის ივნისი)**



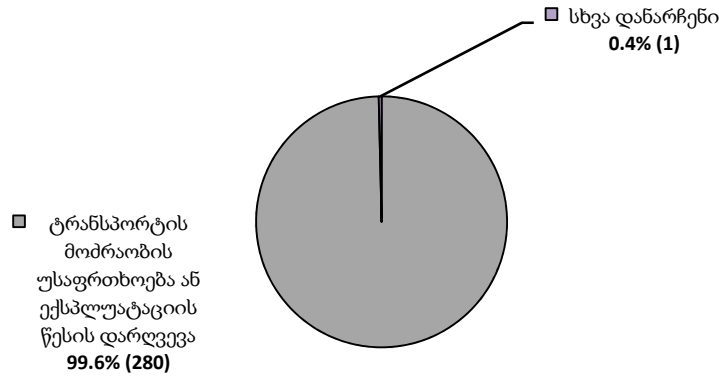
სულ შეწყვეტილი 43 ნარკოტიკული დანაშაულიდან 2,4% (12) რეგისტრირებულია საანგარიშო პერიოდში. ნარკოტიკების კონტრაბანდის მუხლით - 2,33% (1 დანაშაული), ნარკოტიკული საშუალების უკანონო დამზადება, წარმოება, შეძენა, შენახვა, გადაზიდვა, გადაგზავნა ან გასაღების მუხლით შეწყდა - 67,44% (29 დანაშაული) (მათ შორის 25,0% (3) რეგისტრირებულია საანგარიშო პერიოდში), ნარკოტიკების შემცველ მცენარეთა უკანონო დათესვის მუხლით - 18,6% (8) (მათ შორის 66,7% (8) რეგისტრირებულია საანგარიშო პერიოდში), ნარკოტიკული ნივთიერებების განმეორებითი მოხმარების მუხლით - 11,63% (5 დანაშაული) (მათ შორის 8,3% (1) რეგისტრირებულია საანგარიშო პერიოდში).

**ნარკოტიკული დანაშაული  
(2011 წლის ივნისი)**



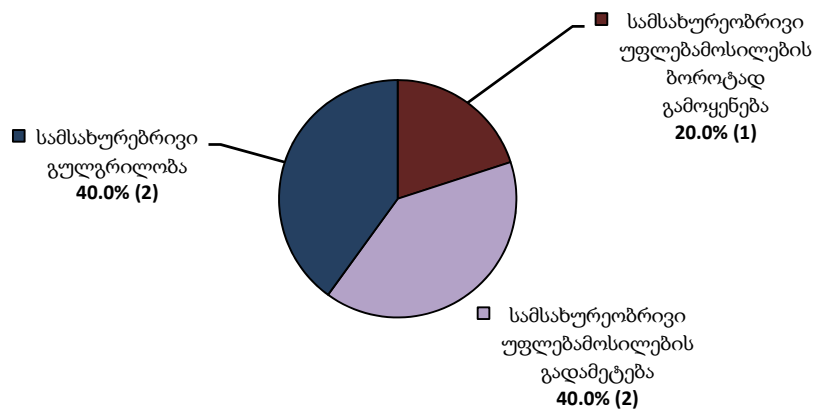
სატრანსპორტო დანაშაულიდან (სულ შეწყვეტილი 281 დანაშაულიდან 7,5% (37) რეგისტრირებულია საანგარიშო პერიოდში). ტრანსპორტის მოძრაობის უსაფრთხოება ან ექსპლუატაციის წესის დარღვევის მუხლით შეწყდა 99,6% (280 დანაშაული) (მათ შორის 100% (37) რეგისტრირებულია საანგარიშო პერიოდში), ხოლო ამ თავით გათვალისწინებულ სხვა მუხლებით 0,4% (1 დანაშაული).

**სატრანსპორტო დანაშაული  
(2011 წლის ივნისი)**



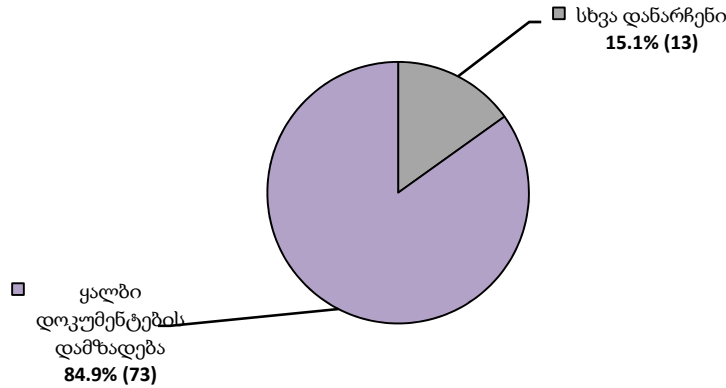
**სამოხელეო დანაშაულებიდან** (სულ შეწყვეტილია 5 დანაშაული). სამსახურეობრივი უფლებამოსილების ბოროტად გამოყენების მუხლით - 20,0% (1 დანაშაული), სამსახურეობრივი უფლებამოსილების გადამეტების მუხლით - 40,0% (2 დანაშაული), სამსახურეობრივი გულგრილობის მუხლით - 40,0% (2 დანაშაული) (მათ შორის 100% (1) რეგისტრირებულია საანგარიშო პერიოდში).

**სამოხელეო დანაშაული  
(2011 წლის ივნისი)**



**მმართველობის წესის წინააღმდეგ მიმართული დანაშაულებიდან** (სულ შეწყვეტილი 86 დანაშაულიდან 6,3% (31) რეგისტრირებულია საანგარიშო პერიოდში) ყალბი დოკუმენტების დამზადების მუხლით შეწყდა 84,9% (73 დანაშაული), (მათ შორის 80,6% (25) რეგისტრირებულია საანგარიშო პერიოდში), ხოლო ამ თავით გათვალისწინებული სხვა მუხლებით - 15,1% (13 დანაშაული) (მათ შორის 19,4% (6) რეგისტრირებულია საანგარიშო პერიოდში).

**მმართველობის წესის წინააღმდეგ მიმართული დანაშაული  
(2011 წლის ივნისი)**



რეგისტრირებულ დანაშაულთა საერთო რაოდენობის აღრიცხვა, მათი გადაკვალიფიცირება და შეწყვეტა იხილეთ დანართის №1 ცხრილში.

**1.4 ოჯახში ძალადობა**

ოჯახური ძალადობის ფაქტების სტატისტიკური აღრიცხვა ხდება გამოცემული შემაკავებელი ორდერების შესაბამისად საქართველოს შს მინისტრის 2007 წლის 26 დეკემბრის №1630 და 2010 წლის 24 მარტის №333 ბრძანებების საფუძველზე (ფორმა №7ა). ბრძანებით განსაზღვრულმა უფლებამოსილმა პირებმა უნდა უზრუნველყონ შემაკავებელი ორდერების ბაზაზე შესაბამისი "ოჯახური ძალადობის ფაქტის აღრიცხვის ბარათის" ფორმების შედგენა და ერთიანი აღრიცხვის მიზნით შსს ინფორმაციული უზრუნველყოფისა და ანალიზის სამმართველოში წარმოდგენა. აღნიშნულ ფორმაში მითითებულია ოჯახურ ძალადობაში მონაწილე პირთა (მსხვერპლი/მომალადე) დემოგრაფიული მონაცემები, სქესი, ასაკი, ნათესაური კავშირი, მომხდარი ფაქტის შინაარსი და ძალადობის სახეები. აღრიცხული მონაცემების საფუძველზე ტარდება მისი ანალიზი და მზადდება სტატისტიკური ანგარიშები. სტატისტიკის დათვლა ხდება რეგიონების მიხედვით და მთლიანად საქართველოში.

2011 წლის ივნისის თვის განმავლობაში სულ რეგისტრირებულია ოჯახური ძალადობის 25 ფაქტი. აქედან მსხვერპლი: მამრობითი არის - 8,0% (2 პირი), მდედრობითი - 92,0% (23 პირი). მომალადე: მამრობითი არის - 96,0% (24 პირი), მდედრობითი - 4,0% (1 პირი).

2011 წლის ივნისის თვეში ოჯახური ძალადობის ფაქტები მოცემულია შემდეგი ძალადობის სახეების მიხედვით: ფიზიკური - 17, ფსიქოლოგიური - 22, იძულება - 2, ეკონომიური - 3, სექსუალური - 1, სხვა - 1.

(იხ. დანართი ცხრილი №3).

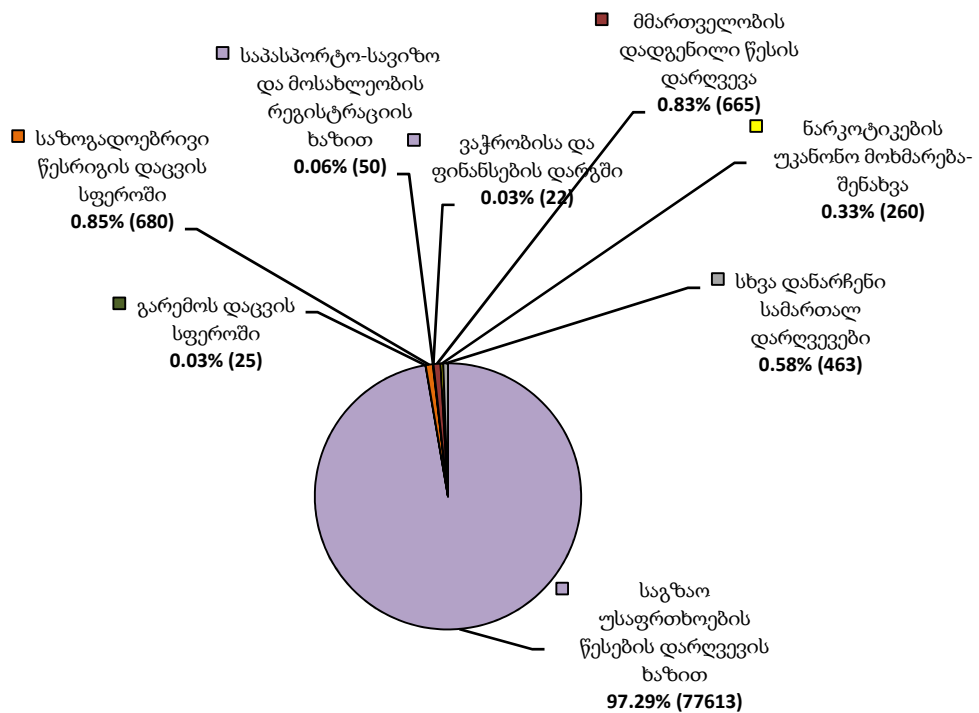
შენიშვნა: ოჯახური ძალადობის შემთხვევებში პირთა რაოდენობა არ ემთხვევა ძალადობის ფაქტების სახეების რაოდენობას, რადგანაც კონკრეტული პირის მიმართ რიგ შემთხვევებში შეიძლება განხორციელებული იყოს რამოდენიმე სახის ძალადობა.

## ნაწილი 2 - ადმინისტრაციული სამართალდარღვევები

### 2.1 რეგისტრირებული სამართალდარღვევები

2011 წლის ივნისის თვეში რეგისტრირებულია 79778 სამართალდარღვევა. ადმინისტრაციული სამართალდარღვევები გავრცელებული სახეობების მიხედვით ამდაგვარია: საგზაო უსაფრთხოების წესების დარღვევის ხაზით - 97,29% (77613 ფაქტი), გარემოს დაცვის სფეროში - 0,03% (25 ფაქტი), საზოგადოებრივი წესრიგის დაცვის სფეროში - 0,85% (680 ფაქტი), საპასპორტო-სავიზო და მოსახლეობის რეგისტრაციის ხაზით - 0,06% (50 ფაქტი), ვაჭრობისა და ფინანსების დარგში - 0,03% (22 ფაქტი), მმართველობის დადგენილი წესის დარღვევა - 0,83% (665 ფაქტი), ნარკოტიკების უკანონო მოხმარება-შენახვა - 0,33% (260 ფაქტი) და ადმინისტრაციულ სამართალდარღვევათა კოდექსით გათვალისწინებული სხვა დანარჩენი სამართალდარღვევები - 0,58% (463 ფაქტი).

ადმინისტრაციული სამართალდარღვევები სახეობის მიხედვით  
(2011 წლის ივნისი)



საგზაო უსაფრთხოების წესების დარღვევის ხაზით სულ რეგისტრირებულია - 77613 ფაქტი. მათ შორის: არაფხიზელ მდგომარეობაში ა/მანქანის მართვა - 0,35% (269 ფაქტი), ტვირთამწეობის დადგენილი ნორმის ზევით

ტვირთის გადაზიდვა - 0,51% (394 ფაქტი), საგზაო მოძრაობის წესების დარღვევა - 62,93% (48840 ფაქტი), სხვა დანარჩენი - 36,22% (28110 ფაქტი).

**გარემოს დაცვის სფეროში** სულ რეგისტრირებულია - 25 ფაქტი. მათ შორის: ხე-ტყის უკანონო ჭრა - 20,00% (5 ფაქტი), წიაღით სარგებლობა ლიცენზიის გარეშე ან ლიცენზიის პირობების დარღვევით - 4,00% (1 ფაქტი), უკანონო თევზჭერა და ნადირობა - 20,00% (5 ფაქტი), სხვა დანარჩენი - 56,00% (14 ფაქტი).

**საზოგადოებრივი წესრიგის დაცვის სფეროში** სულ რეგისტრირებულია - 680 ფაქტი. მათ შორის: წვრილმანი ხულიგნობა - 75,88% (516 ფაქტი), ნასვამ მდგომარეობაში - 23,82% (162 ფაქტი), სხვა დანარჩენი - 0,29% (2 ფაქტი).

**საპასპორტო-სავიზო და მოსახლეობის რეგისტრაციის ხაზით** სულ რეგისტრირებულია - 50 ფაქტი. მათ შორის: რეგისტრაციის წესების დარღვევა - 44,00% (22 ფაქტი), პირადობის დამადასტურებელი დოკუმენტის დაკარგვა ან დაზიანება - 56,00% (28 ფაქტი).

**ვაჭრობისა და ფინანსების დარგში** სულ რეგისტრირებულია - 22 ფაქტი. მათ შორის: სამეწარმეო საქმიანობის წესის დარღვევა - 4,55% (1 ფაქტი), სხვა დანარჩენი - 95,45% (21 ფაქტი).

**მმართველობის დადგენილი წესის დარღვევა** სულ რეგისტრირებულია - 665 ფაქტი. მათ შორის: სამართალდამცავი მუშაკისადმი დაუმორჩილებლობა - 83,31% (554 ფაქტი), იარაღზე რეგისტრაციის წესის დარღვევა - 9,62% (64 ფაქტი), შავი და ფერადი ლითონებით ვაჭრობის დადგენილი წესის დარღვევა - 5,87% (39 ფაქტი), სხვა დანარჩენი - 1,20% (8 ფაქტი).

**ნარკოტიკების უკანონო მოხმარება-შენახვა** სულ რეგისტრირებულია - 260 ფაქტი.

რეგისტრირებულ სამართალდარღვევათა შესახებ დეტალური ინფორმაცია მოცემულია დანართის სახით (იხ. ცხრილი № 2).



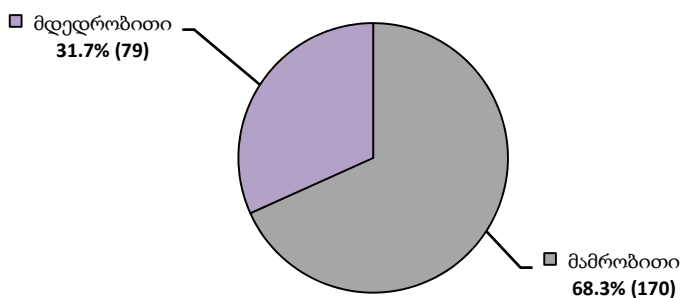
### ნაწილი 3 - დაზარალებული პირები

#### 3.1 დაზარალებულ პირთა რაოდენობა

დაზარალებულ პირთა აღრიცხვა ხდება „დანაშაულის ერთიანი აღრიცხვის ინსტრუქციის დამტკიცების შესახებ“ საქართველოს შს მინისტრის 2005 წლის 28 აპრილის №423 ბრძანების თანახმად. დაზარალებულ პირთა მონაცემების აღრიცხვა ხდება ფორმა №7 საფუძველზე, სადაც მითითებულია დაზარალებულ პირთა დემოგრაფიული მონაცემები, სქესი, ასაკი, მოქალაქეობა. იურიდიული პირის შემთხვევაში მიეთითება სტატუსი, დასახელება და მიყენებული ზარალის სახეობა. აღრიცხული მონაცემების საფუძველზე ტარდება მისი ანალიზი და მზადდება სტატისტიკური ანგარიშები. სტატისტიკის დათვლა ხდება როგორც რეგიონების, ასევე მთლიანად საქართველოს მასშტაბით.

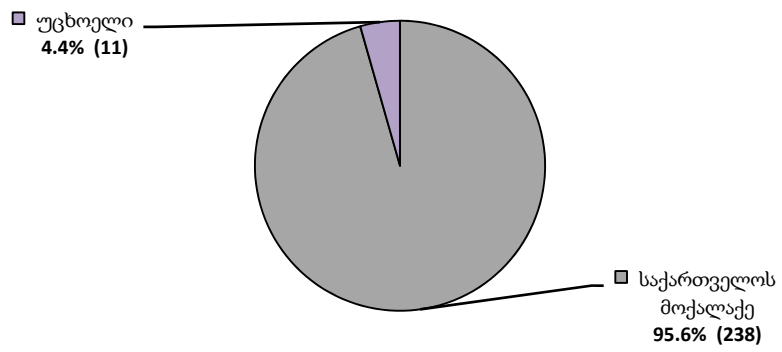
2011 წლის ივნისის თვის განმავლობაში სულ დაფიქსირებულია 256 დაზარალებული პირი. მათ შორის მამრობითი - 68,3% (170 პირი), მდედრობითი - 31,7% (79 პირი). გარდა ამისა, 2011 წლის ივნისის თვეში დაზარალებულად დაფიქსირებულია 7 იურიდიული პირი.

დაზარალებული პირთა მონაცემები სქესის მიხედვით  
(2011 წლის ივნისი)



დაზარალებული პირებიდან საქართველოს მოქალაქე არის 95,6% (238 პირი), ხოლო უცხოელი - 4,4% (11 პირი).

დაზარალებულ პირთა მონაცემები მოქალაქეობის მიხედვით (2011 წლის ივნისი)



დაზარალებულ პირთა შესახებ დეტალური ინფორმაცია იხილეთ დანართის სახით (იხ. ცხრილი № 4)

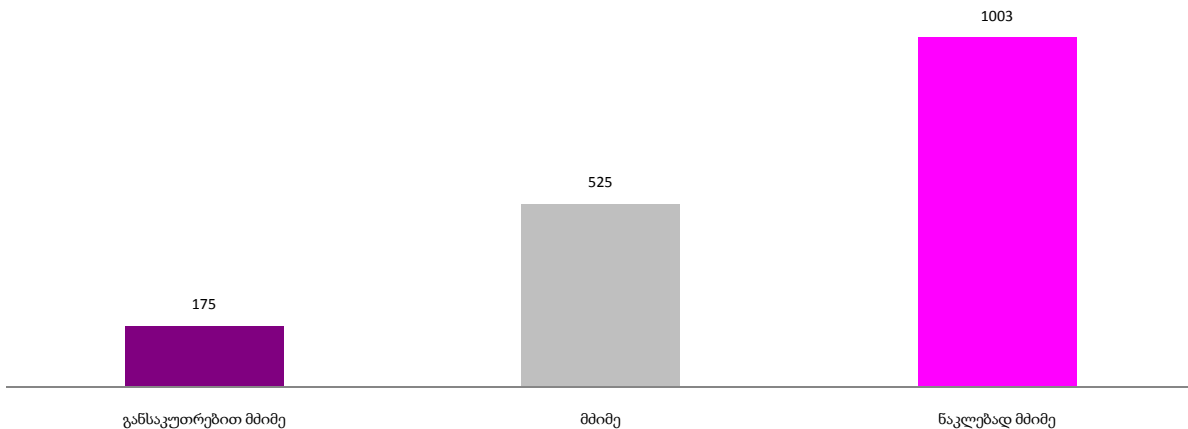
## თავი II. პროკურატურის სტატისტიკა<sup>2</sup>

### ნაწილი IV - სისხლისსამართლებრივი დევნის მაჩვენებლები სსკ-ის მუხლების მიხედვით

#### 4.1 სისხლისსამართლებრივი დევნის დაწყების მაჩვენებელი

2011 წლის ივნისში საქართველოში სისხლისსამართლებრივი დევნის დაწყების მაჩვენებელი <sup>3</sup> (პირთა რაოდენობის მიხედვით) დანაშაულთა კატეგორიებზე შემდგენიარია: განსაკუთრებით მძიმე კატეგორიის დანაშაულზე სისხლისსამართლებრივი დევნა დაიწყო 175 პირის მიმართ, მძიმე კატეგორიის დანაშაულზე - 525 პირის მიმართ, ხოლო ნაკლებად მძიმე კატეგორიის დანაშაულზე 1003 პირის მიმართ.

დევნის დაწყების მაჩვენებელი დანაშაულთა კატეგორიების მიხედვით  
(2011 წლის ივნისი)

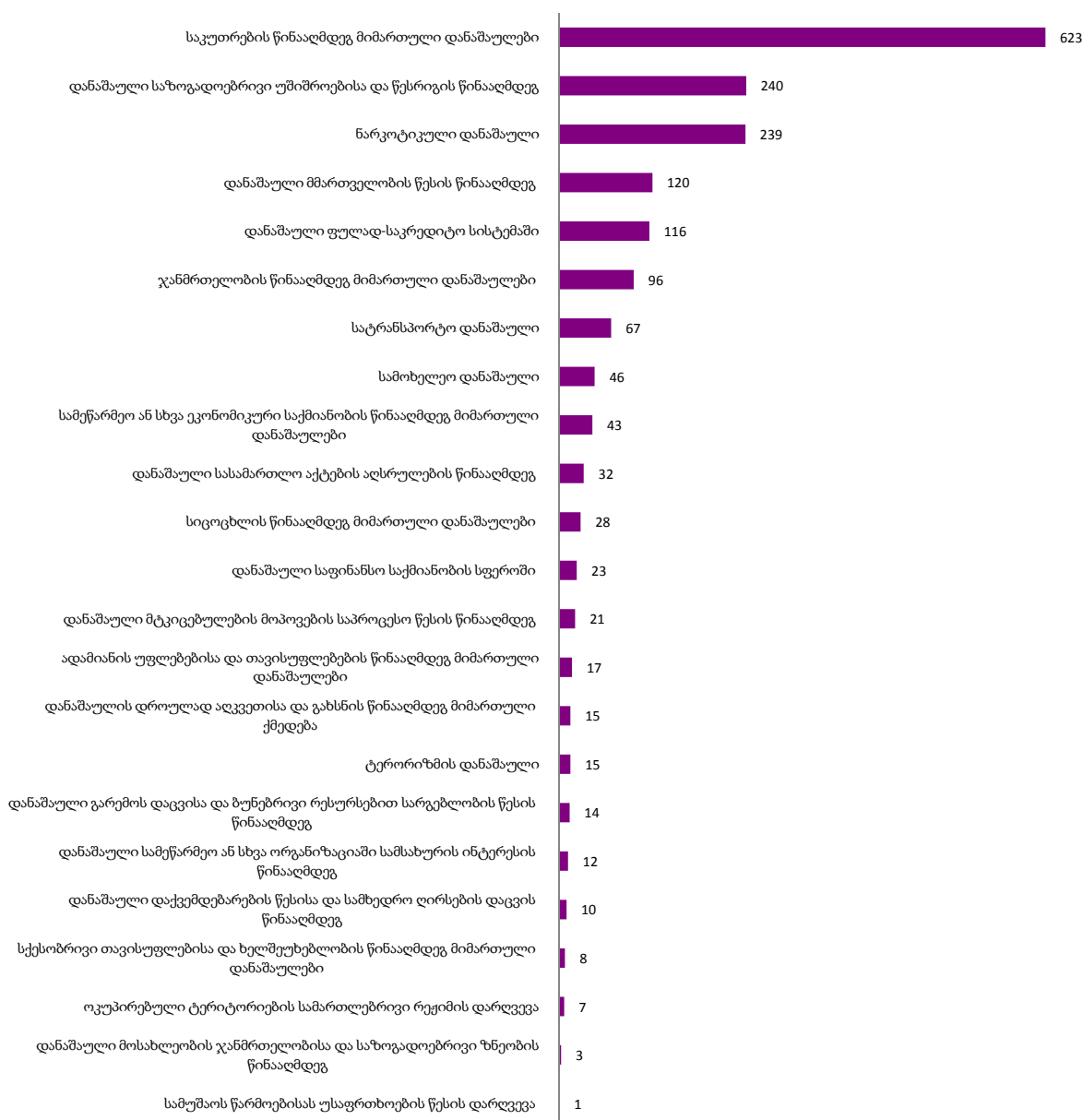


საანგარიშო პერიოდში იმ პირთა რაოდენობა, ვის მიმართაც დაიწყო სისხლისსამართლებრივი დევნა, დანაშაულთა ჯგუფებიდან ყველაზე მაღალი იყო საკუთრების წინააღმდეგ მიმართულ დანაშაულებზე (623 პირი), შემდეგ საზოგადოებრივი უშიშროებისა და წესრიგის წინააღმდეგ მიმართულ დანაშაულებზე (240 პირი) და ნარკოდანაშაულებზე (239 პირი)(იხ, დანართი ცხრილი #5).

<sup>2</sup> ანგარიშის ეს ნაწილი მომზადებულია მთავარი პროკურატურის შინაგან საქმეთა სამინისტროს ტერიტორიულ ორგანოებში საპროკურორო საქმიანობაზე ზედამხედველობის დეპარტამენტის ანალიტიკური სამმართველოს მიერ.

<sup>3</sup> თუ ერთ პირს ჩადენილი აქვს რამდენიმე კატეგორიის დანაშაული, მაშინ ეს პირი ფიქსირდება ყველა კატეგორიაზე, ამიტომ დანაშაულთა კატეგორიების ჯამი არ დემთხვევა სულ დევნის დაწყების მაჩვენებელს.

**დევნის დაწყების მაჩვენებელი დანაშაულთა ჯგუფების მიხედვით  
(2011 წლის ივნისი)**

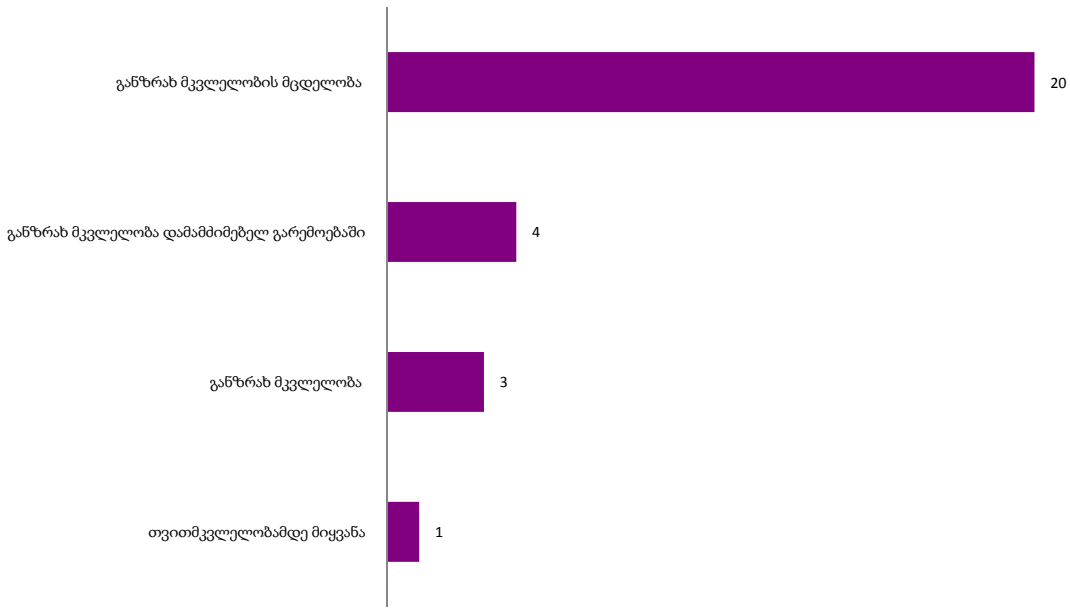


2011 წლის ივნისში სისხლისსამართლებრივი დევნის დაწყების მაჩვენებელი სსკ-ით გათვალისწინებულ დანაშაულთა სხვა ჯგუფებში არ დაფიქსირებულა.

დევნის დაწყების მაჩვენებელი დანაშაულთა ცალკეული სახეობების მიხედვით შემდეგნაირია:


**სიცოცხლის წინააღმდეგ მიმართული დანაშაულებიდან** დევნის დაწყების მაჩვენებელი დაფიქსირდა განზრახ მკვლელობის მცდელობის (20 პირი), დამამძიმებელ გარემოებაში ჩადენილი განზრახ მკვლელობის (4 პირი), განზრახ მკვლელობის (3 პირი) და თვითმკვლელობამდე მიყვანის (1 პირი) დანაშაულებზე.

დევნის დაწყების მაჩვენებელი სიცოცხლის წინააღმდეგ მიმართულ დანაშაულებზე (2011 წლის ივნისი)



ჯანმრთელობის წინააღმდეგ მიმართული დანაშაულებიდან დევნის დაწყების მაჩვენებელი დაფიქსირდა ჯანმრთელობის განზრახ მძიმე დაზიანების (20 პირის მიმართ) და ჯანმრთელობის განზრახ ნაკლებად მძიმე დაზიანების (13 პირის მიმართ) დანაშაულებზე.

დევნის დაწყების მაჩვენებელი ჯანმრთელობის წინააღმდეგ მიმართულ დანაშაულებზე (2011 წლის ივნისი)

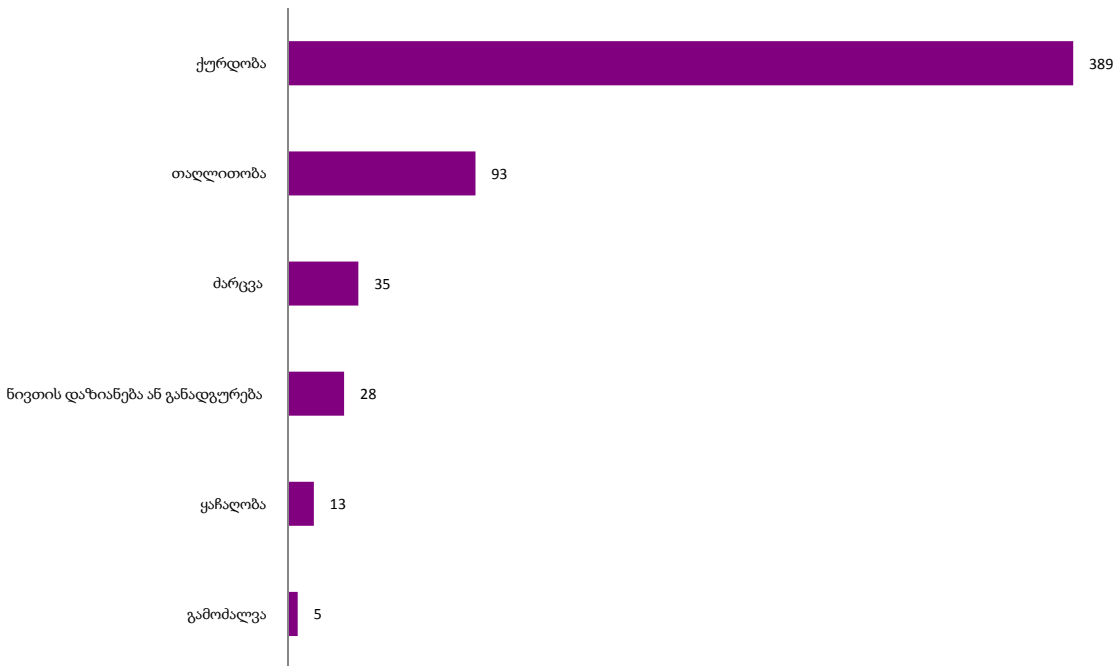


სქესობრივი თავისუფლებისა და ხელშეუხებლობის წინააღმდეგ მიმართული დანაშაულებიდან გაუპატიურების მუხლით ჩადენილ დანაშაულზე დევნა დაიწყო 5 პირის მიმართ.

ადამიანის უფლებებისა და თავისუფლებების წინააღმდეგ მიმართული დანაშაულებიდან თავისუფლების უკანონო აღკვეთის დანაშაულზე დევნა დაიწყო 9 პირის მიმართ.

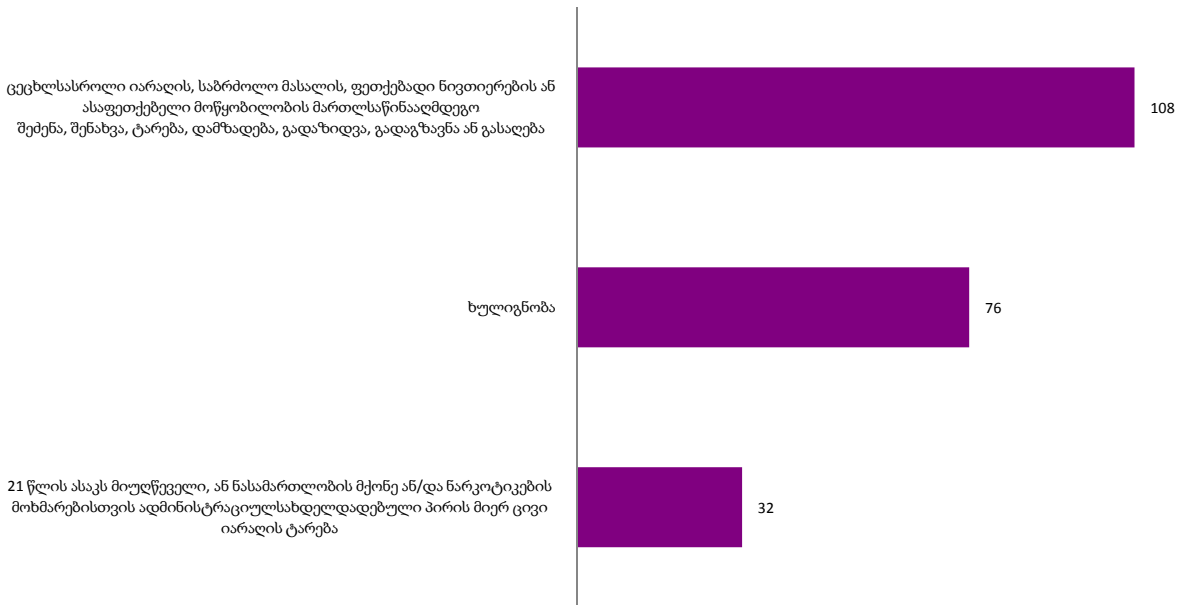
საკუთრების წინააღმდეგ მიმართული დანაშაულებიდან დევნის დაწყების მაჩვენებელი ყველაზე მაღალი იყო ქურდობის ( 389 პირი) და თაღლითობის (93 პირი) დანაშაულებზე:

დევნის დაწყების მაჩვენებელი საკუთრების წინააღმდეგ მიმართულ დანაშაულებზე (2011 წლის ივნისი)



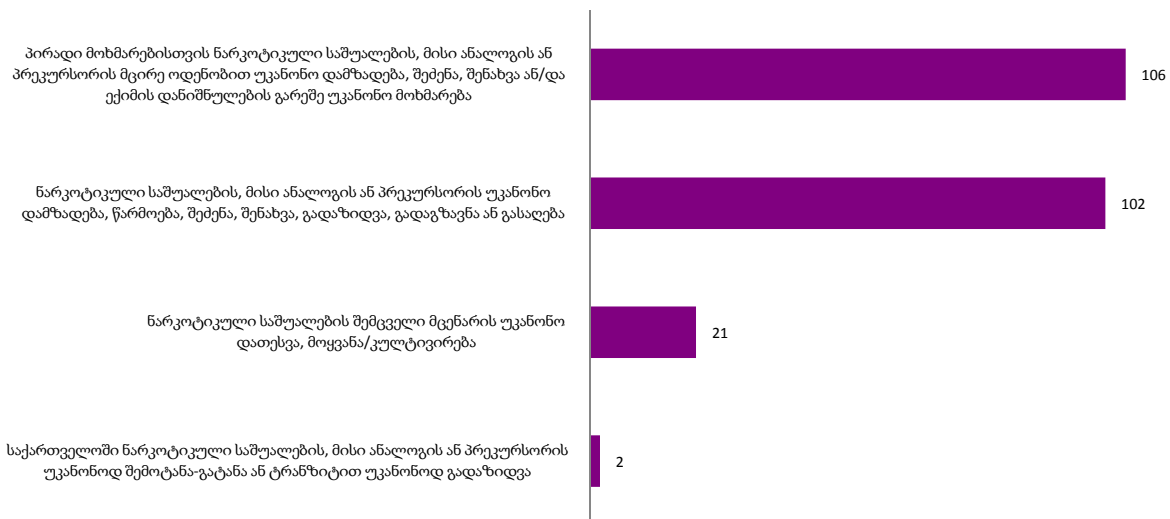
საზოგადოებრივი უშიშროებისა და წესრიგის წინააღმდეგ მიმართულ დანაშაულებზე დევნის დაწყების მაჩვენებლები შემდეგნაირია: ცეცხლსასროლი იარაღის, საბრძოლო მასალის, ფეთქებადი ნივთიერების ან ასაფეთქებელი მოწყობილობის მართლსაწინააღმდეგო შეძენა, შენახვა, ტარება, დამზადება, გადაზიდვა, გადაგზავნა ან გასაღების დანაშაულზე დევნა დაიწყო 108 პირის მიმართ, ხულიგნობის დანაშაულზე - 76 პირის მიმართ, ხოლო 21 წლის ასაკს მიუღწეველი ან ნასამართლობის მქონე ან/და ნარკოტიკების მოხმარებისთვის ადმინისტრაციულსახდელდადებული პირის მიერ ცივი იარაღის ტარების დანაშაულზე დევნა დაიწყო 32 პირის მიმართ.

**დევნის დაწყების მაჩვენებელი საზოგადოებრივი უშიშროებისა და წესრიგის წინააღმდეგ მიმართულ დანაშაულებზე (2011 წლის ივნისი)**



**ნარკოტიკული დანაშაულებიდან** დევნის დაწყების მაჩვენებელი ყველაზე მაღალი იყო ისეთ დანაშაულებზე, როგორცაა: პირადი მოხმარებისთვის ნარკოტიკული საშუალების, მისი ანალოგის ან პრეკურსორის მცირე ოდენობით უკანონო დამზადება, შექმნა, შენახვა ან/და ექიმის დანიშნულების გარეშე უკანონო მოხმარება (დევნა დაიწყო 106 პირის მიმართ) და ნარკოტიკული საშუალების, მისი ანალოგის ან პრეკურსორის უკანონო დამზადება, წარმოება, შექმნა, შენახვა, გადაზიდვა, გადაგზავნა ან გასაღება (დევნა დაიწყო 102 პირის მიმართ).

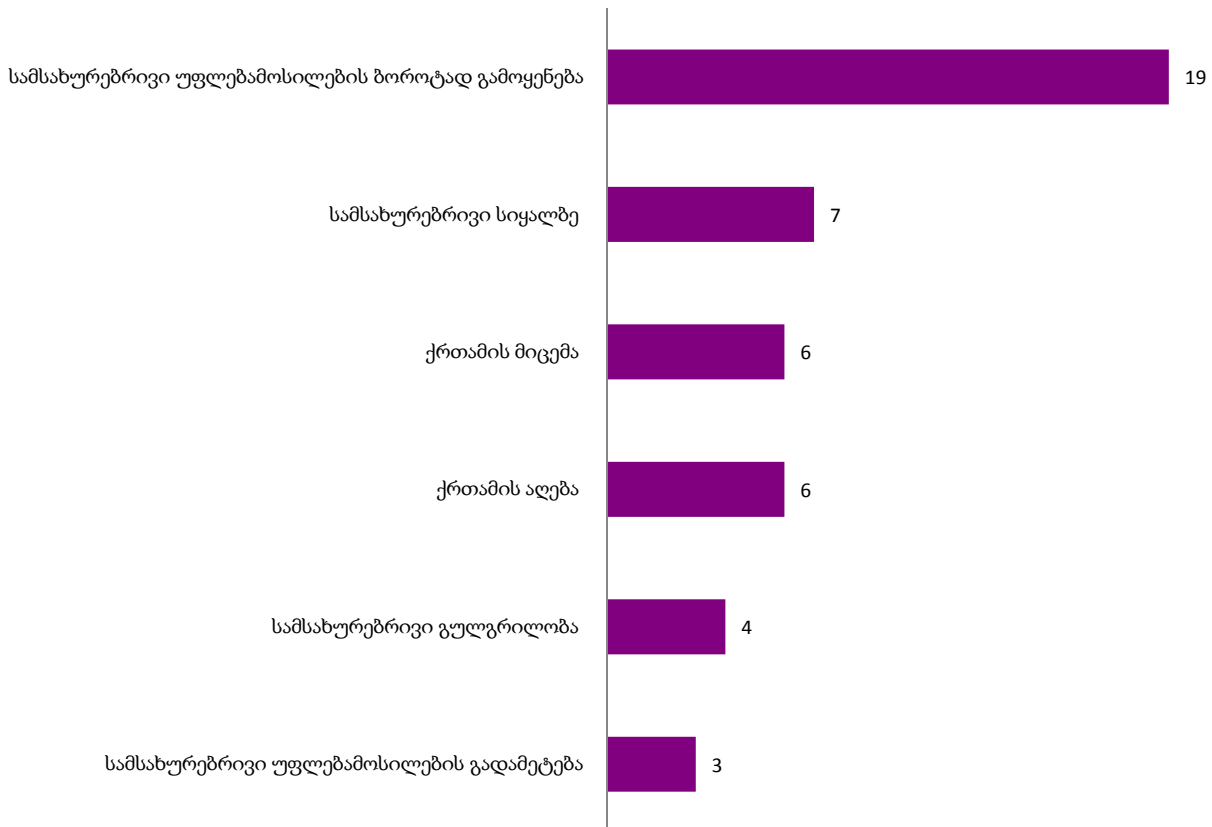
**დევნის დაწყების მაჩვენებელი ნარკოტიკულ დანაშაულებზე (2011 წლის ივნისი)**



**სატრანსპორტო დანაშაულებიდან** ტრანსპორტის მოძრაობის უსაფრთხოების, ან ექსპლუატაციის წესის დარღვევის დანაშაულზე სისხლისსამართლებრივი დევნა დაიწყო 67 პირის მიმართ.

სამოხელეო დანაშაულებზე დევნის დაწყების მაჩვენებელი შემდეგნაირია: სამსახურებრივი უფლებამოსილების ბოროტად გამოყენების დანაშაულზე დევნა დაიწყო 19 პირის მიმართ, სამსახურებრივი სიყალბის დანაშაულზე - 7 პირის მიმართ, ქრთამის მიცემის და ქრთამის აღების დანაშაულებზე - ექვს-ექვსი პირის მიმართ, სამსახურებრივი გულგრილობის დანაშაულებზე - 4 პირის მიმართ, ხოლო სამსახურებრივი უფლებამოსილების გადამეტების დანაშაულზე - 3 პირის მიმართ.

დევნის დაწყების მაჩვენებელი სამოხელეო დანაშაულებზე  
(2011 წლის ივნისი)



მმართველობის წესის წინააღმდეგ მიმართული დანაშაულებიდან ყალბი დოკუმენტის, ბეჭდის, შტამპის, ან ბლანკის დამზადება, გასაღება, ან გამოყენების დანაშაულზე სისხლისსამართლებრივი დევნა დაიწყო 65 პირის მიმართ.

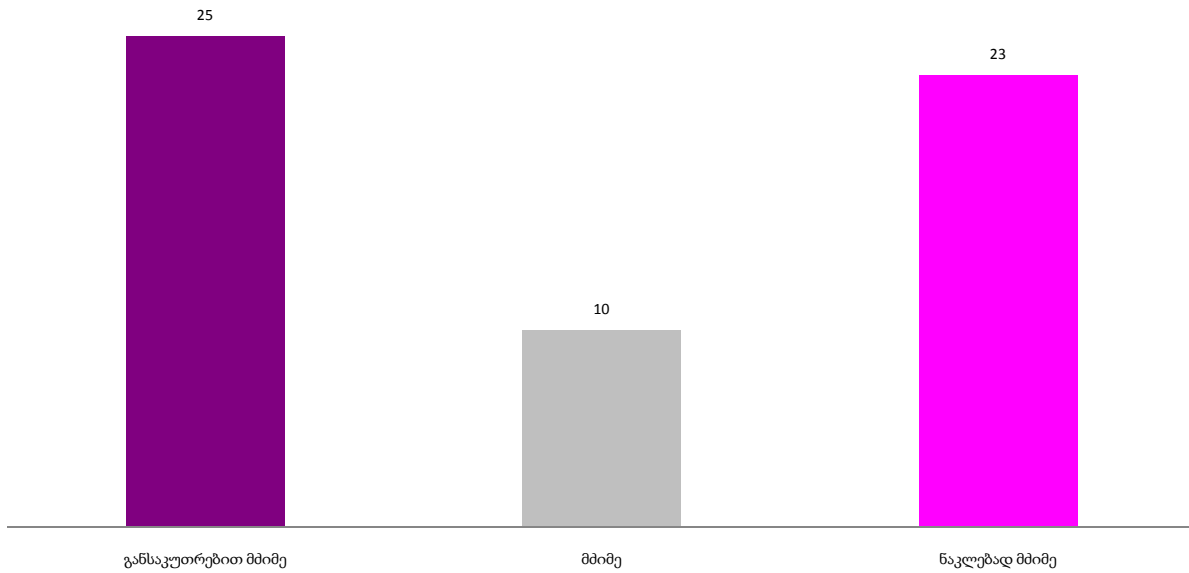
#### 4.2 სისხლისსამართლებრივი დევნის შეწყვეტა

საანგარიშო პერიოდში დანაშაულთა კატეგორიების მიხედვით სისხლისსამართლებრივი დევნის შეწყვეტის მაჩვენებელი შემდეგნაირია: განსაკუთრებით მძიმე კატეგორიის დანაშაულზე სისხლისსამართლებრივი დევნა



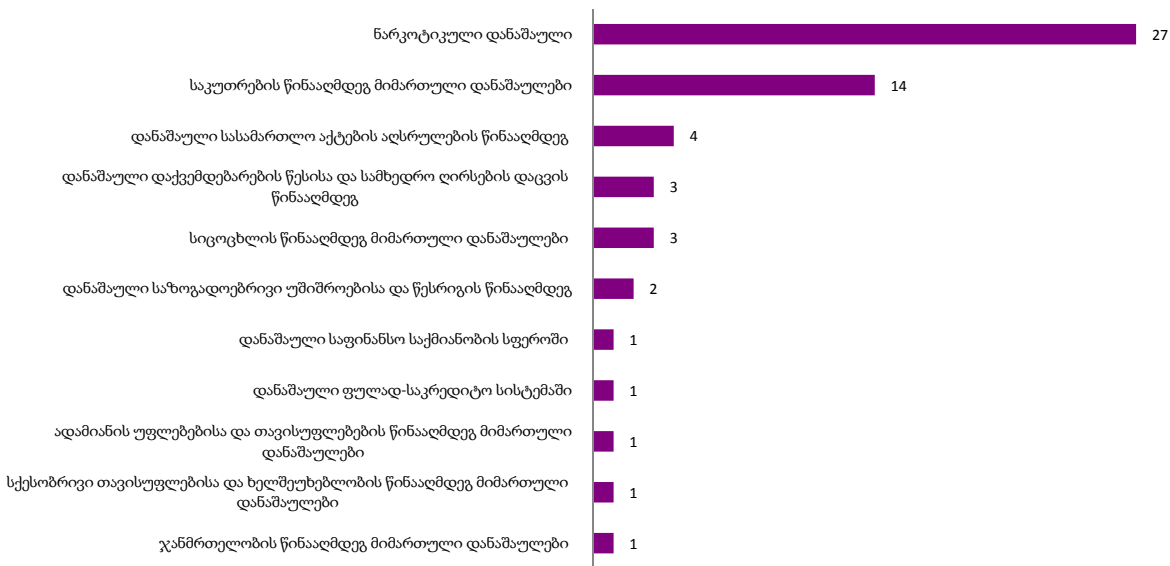
შეწყდა 25 პირის მიმართ, მძიმე კატეგორიის დანაშაულზე - 10 პირის მიმართ, ხოლო ნაკლებად მძიმე კატეგორიის დანაშაულზე - 23 პირის მიმართ.

**დევნის შეწყვეტის მაჩვენებელი დანაშაულთა კატეგორიების მიხედვით  
(2011 წლის ივნისი)**



დანაშაულთა ჯგუფების მიხედვით სისხლისსამართლებრივი დევნის შეწყვეტის მაჩვენებელი ყველაზე მაღალი იყო ნარკოტიკულ დანაშაულებზე (დევნა შეწყდა 27 პირის მიმართ) (იხ. დანართი ცხრილი #5).

**დევნის შეწყვეტის მაჩვენებელი დანაშაულთა ჯგუფების მიხედვით  
(2011 წლის ივნისი)**



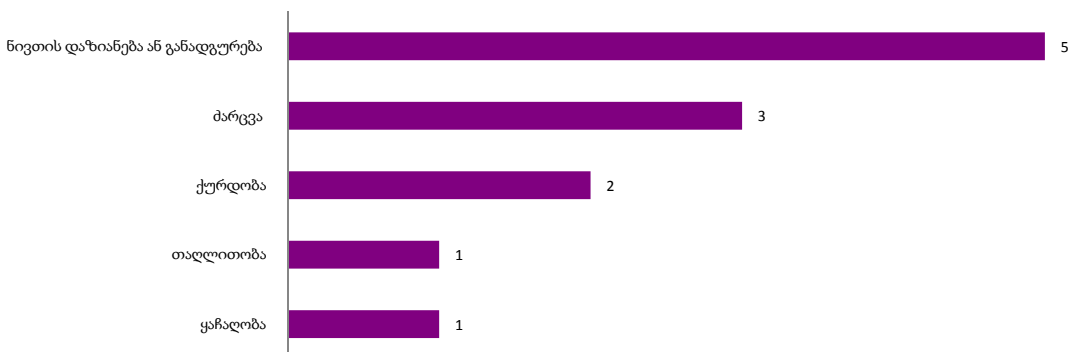
სისხლისსამართლებრივი დევნის შეწყვეტის მაჩვენებლები სსკ-ით გათვალისწინებულ დანაშაულთა სხვა ჯგუფებში არ დაფიქსირებულა.

დევნის შეწყვეტის მაჩვენებელი დანაშაულთა ცალკეული სახეობების მიხედვით ამგვარია:

**სიცოცხლის წინააღმდეგ მიმართული დანაშაულებიდან** დევნის შეწყვეტის მაჩვენებელი დაფიქსირდა განზრახ მკვლელობის მცდელობის დანაშაულებზე (1 პირის მიმართ).

**საკუთრების წინააღმდეგ მიმართული დანაშაულებიდან** დევნა შეწყდა ნივთის დაზიანება ან განადგურების დანაშაულზე 5 პირის მიმართ, მარცვის დანაშაულზე - 3 პირის მიმართ, ქურდობის დანაშაულზე - 2 პირის მიმართ, ხოლო თაღლითობის და ყაჩაღობის დანაშაულებზე - თითო პირის მიმართ.


**დევნის შეწყვეტის მაჩვენებელი საკუთრების წინააღმდეგ მიმართულ დანაშაულებზე  
(2011 წლის ივნისი)**



საზოგადოებრივი უშიშროებისა და წესრიგის წინააღმდეგ მიმართული დანაშაულებიდან ცეცხლსასროლი იარაღის, საბრძოლო მასალის, ფეთქებადი ნივთიერების ან ასაფეთქებელი მოწყობილობის მართლსაწინააღმდეგო შეძენა, შენახვა, ტარება, დამზადება, გადაზიდვა, გადაგზავნა ან გასაღების დანაშაულზე სისხლისსამართლებრივი დევნა შეწყდა 1 პირის მიმართ, ასევე 1 პირის მიმართ შეწყდა დევნა 21 წლის ასაკს მიუღწეველი, ან ნასამართლობის მქონე ან/და ნარკოტიკების მოხმარებისთვის ადმინისტრაციულსახდელდადებული პირის მიერ ცივი იარაღის ტარების დანაშაულზე.

**ნარკოტიკული დანაშაულებიდან** სისხლისსამართლებრივი დევნა შეწყდა ნარკოტიკული საშუალების, მისი ანალოგის ან პრეკურსორის უკანონო დამზადება, წარმოება, შეძენა, შენახვა, გადაზიდვა, გადაგზავნა, გასაღების დანაშაულზე - 24 პირის მიმართ და პირადი მოხმარებისთვის ნარკოტიკული საშუალების, მისი ანალოგის ან პრეკურსორის მცირე ოდენობით უკანონო დამზადება, შეძენა, შენახვა ან/და ექიმის დანიშნულების გარეშე უკანონო მოხმარების დანაშაულზე - 3 პირის მიმართ.


**დევნის შეწყვეტის მაჩვენებელი ნარკოტიკულ დანაშაულებზე  
(2011 წლის ივნისი)**



### 4.3 გამოძიებისა და დევნის ერთდროულად შეწყვეტა

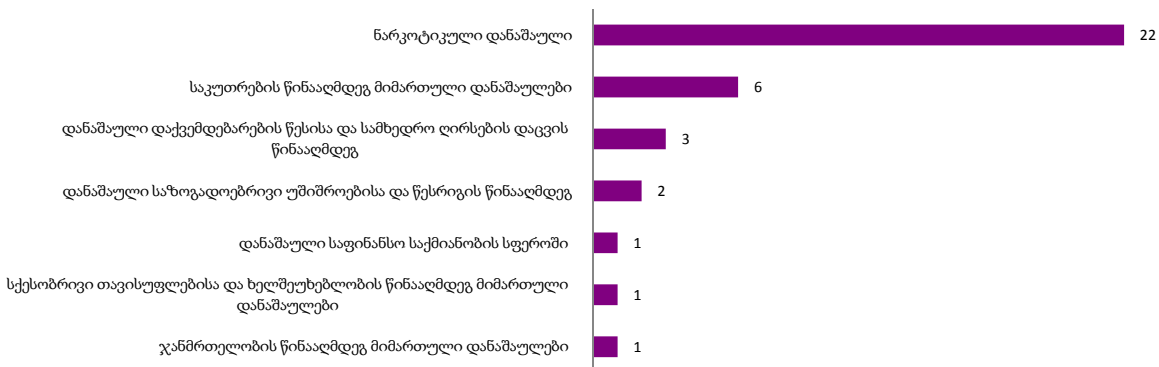
საქართველოს მასშტაბით 2011 წლის ივნისში გამოძიება და დევნა ერთდროულად შეწყდა 36 დანაშაულზე, აქედან განსაკუთრებით მძიმე კატეგორიის იყო 21 დანაშაული (საერთო რაოდენობის 58,3%), მძიმე კატეგორიის - 3 დანაშაული (8,3%), ხოლო ნაკლებად მძიმე კატეგორიის - 12 დანაშაული (33,3%).

გამოძიებისა და დევნის ერთდროულად შეწყვეტის მაჩვენებელი დანაშაულთა კატეგორიების მიხედვით (2011 წლის ივნისი)



დანაშაულთა ჯგუფების მიხედვით გამოძიების და დევნის ერთდროულად შეწყვეტის მაჩვენებელი ყველაზე მაღალი იყო ნარკოტიკულ დანაშაულებზე (შეწყდა დანაშაულის 22 ფაქტზე), (იხ. დანართი, ცხრილი #5).

გამოძიების და დევნის ერთდროულად შეწყვეტის მაჩვენებელი დანაშაულთა ჯგუფების მიხედვით (2011 წლის ივნისი)



2011 წლის ივნისში გამოძიებისა და დევნის ერთდროულად შეწყვეტის მაჩვენებელი სკ-ით გათვალისწინებულ დანაშაულთა სხვა ჯგუფებში არ დაფიქსირებულა.

დანაშაულთა ჯგუფების მიხედვით კონკრეტულ დანაშაულებზე გამოძიებისა და დევნის ერთდროულად შეწყვეტის მაჩვენებლები შემდეგნაირია:

**საკუთრების წინააღმდეგ მიმართული დანაშაულებიდან** გამოძიება და დევნა ერთდროულად შეწყდა მარცვის და ქურდობის ორ-ორ ფაქტზე, ხოლო თაღლითობის დანაშაულზე - 1 ფაქტზე.


გამოძიების და დევნის ერთდროულად შეწყვეტის მაჩვენებელი საკუთრების წინააღმდეგ მიმართულ დანაშაულებზე (2011 წლის ივნისი)



**საზოგადოებრივი უშიშროებისა და წესრიგის წინააღმდეგ მიმართული დანაშაულებიდან** გამოძიება და დევნა ერთდროულად შეწყდა ცეცხლსასროლი იარაღის, საბრძოლო მასალის, ფეთქებადი ნივთიერების ან ასაფეთქებელი მოწყობილობის მართლსაწინააღმდეგო შეძენა, შენახვა, ტარება, დამზადება, გადაზიდვა, გადაგზავნა ან გასაღების და 21 წლის ასაკს მიუღწეველი, ან ნასამართლობის მქონე ან/და ნარკოტიკების მოხმარებისთვის ადმინისტრაციულსახდელდადებული პირის მიერ ცივი იარაღის ტარების დანაშაულების თითო-თითო ფაქტზე.

**ნარკოტიკული დანაშაულებიდან** გამოძიება და დევნა ერთდროულად შეწყდა ნარკოტიკული საშუალების, მისი ანალოგის ან პრეკურსორის უკანონო დამზადება, წარმოება, შეძენა, შენახვა, გადაზიდვა, გადაგზავნა, გასაღების 19 ფაქტზე და პირადი მოხმარებისთვის ნარკოტიკული საშუალების, მისი ანალოგის ან პრეკურსორის მცირე ოდენობით უკანონო დამზადება, შეძენა, შენახვა ან/და ექიმის დანიშნულების გარეშე უკანონო მოხმარების 3 ფაქტზე.

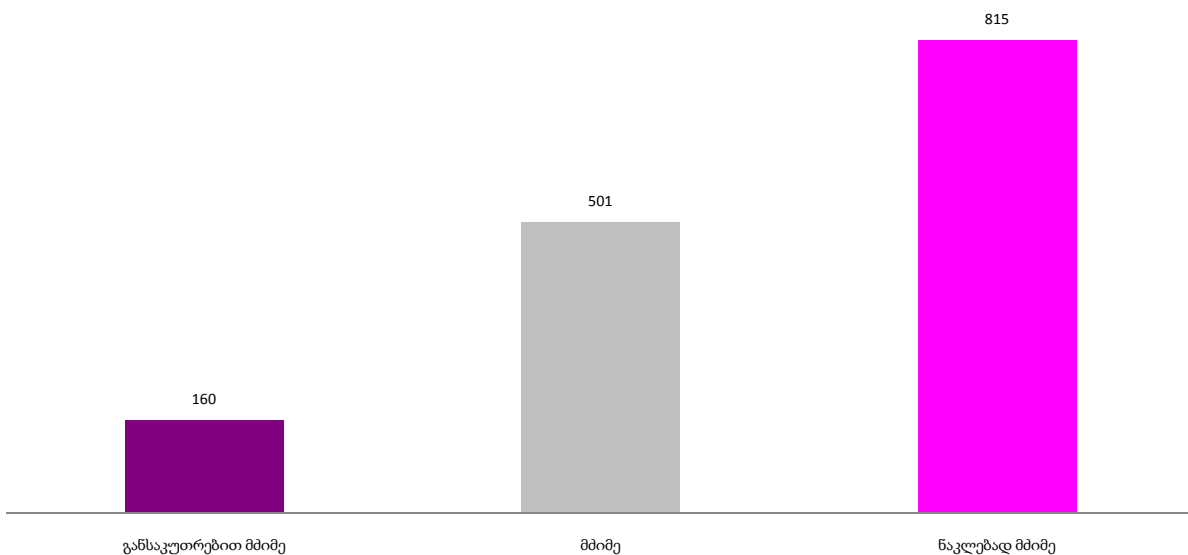
**გამოძიებისა და დევნის ერთდროულად შეწყვეტის მაჩვენებელი ნარკოტიკულ დანაშაულებზე  
(2011 წლის ივნისი)**



**4.4 სასამართლოში წარმართვა**

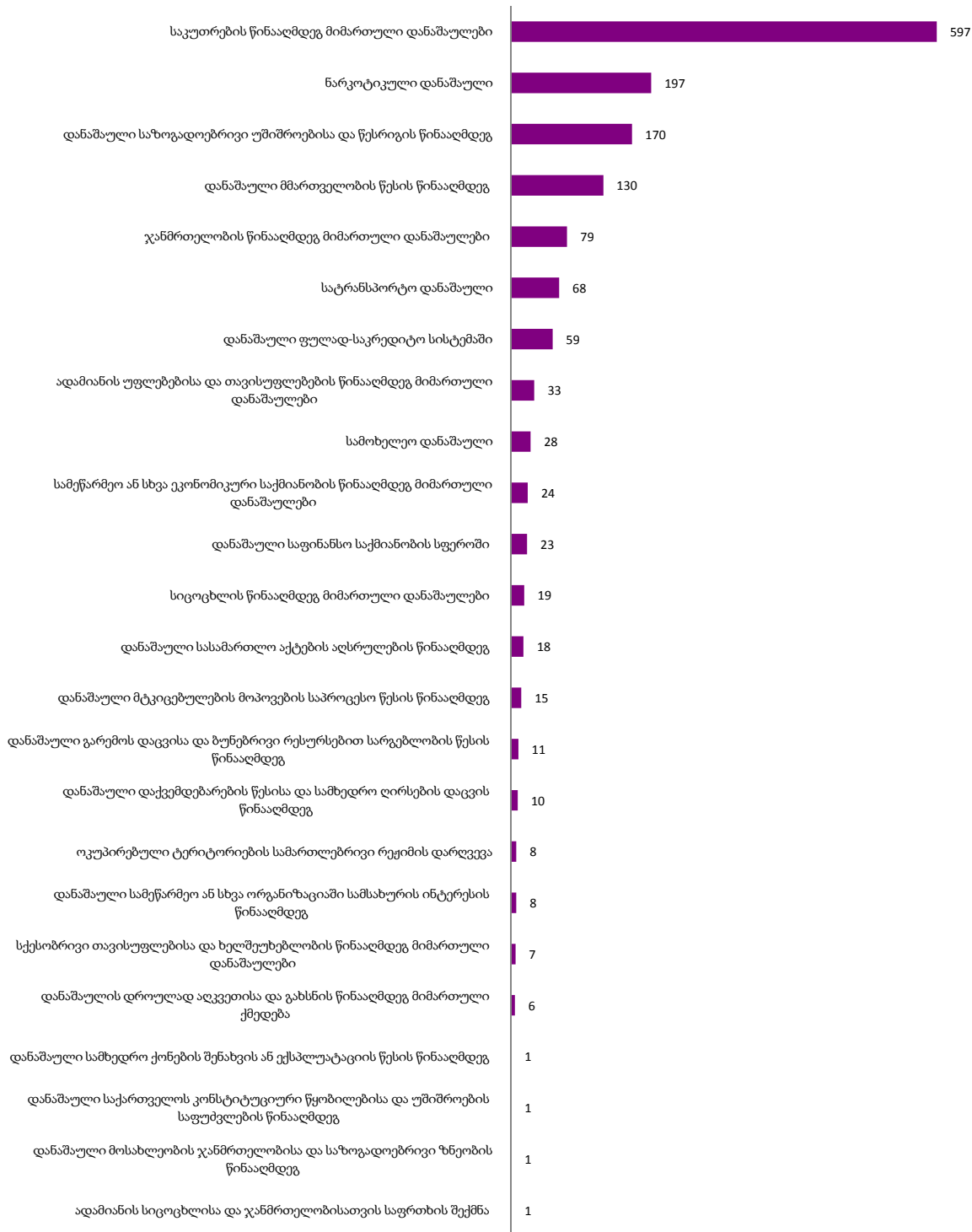
დანაშაულთა კატეგორიების მიხედვით იმ პირთა რაოდენობა ვის მიმართაც საქმე წარიმართა სასამართლოში შემდეგნაირია: განსაკუთრებით მძიმე კატეგორიის დანაშაულებზე წარიმართა 160 პირის მიმართ, მძიმე კატეგორიის დანაშაულებზე - 501 პირის მიმართ, ხოლო ნაკლებად მძიმე კატეგორიის დანაშაულებზე - 815 პირის მიმართ.

**სასამართლოში წარმართვის მაჩვენებელი დანაშაულთა კატეგორიების მიხედვით  
(2011 წლის ივნისი)**



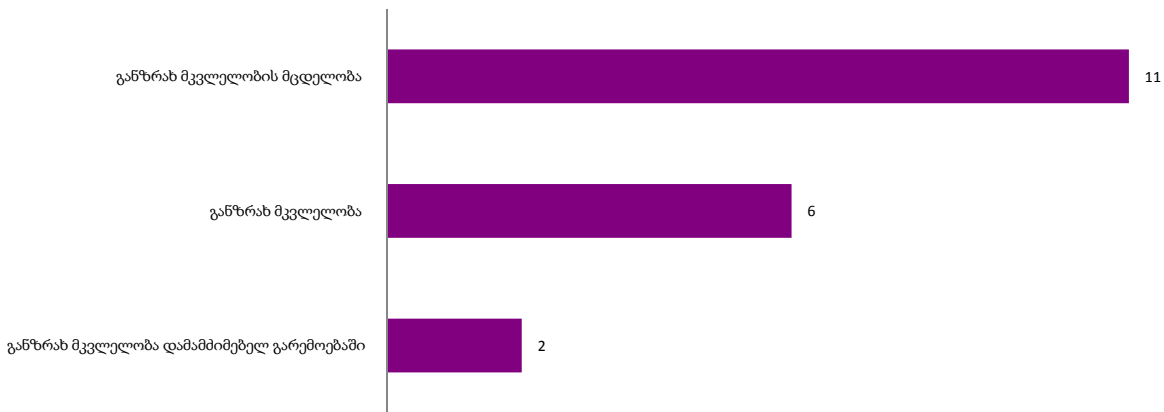
დანაშაულთა ჯგუფების მიხედვით იმ პირთა რაოდენობა ვის მიმართაც საქმე წარიმართა სასამართლოში ყველაზე მაღალი იყო საკუთრების წინააღმდეგ მიმართულ დანაშაულებზე (597 პირის მიმართ), შემდეგ ნარკოდანაშაულებზე (197 პირის მიმართ) (იხ. დანართი, ცხრილი #5).

**სასამართლოში წარმართვის მაჩვენებელი დანაშაულთა ჯგუფების მიხედვით  
(2011 წლის ივნისი)**



სიცოცხლის წინააღმდეგ მიმართული დანაშაულებიდან სასამართლოში საქმის წარმართვის მაჩვენებელი იყო: განზრახ მკვლელობის მცდელობის დანაშაულზე - 11 პირის მიმართ, განზრახ მკვლელობის დანაშაულზე - 6 პირის მიმართ, ხოლო დამამძიმებელ გარემოებაში ჩადენილი განზრახ მკვლელობის დანაშაულზე - 2 პირის მიმართ.

სასამართლოში წარმართვის მაჩვენებელი სიცოცხლის წინააღმდეგ მიმართულ დანაშაულებზე (2011 წლის ივნისი)



ჯანმრთელობის წინააღმდეგ მიმართული დანაშაულებიდან საქმე სასამართლოში წარიმართა ჯანმრთელობის განზრახ მძიმე დაზიანების და ჯანმრთელობის განზრახ ნაკლებად მძიმე დაზიანების დანაშაულებზე რვა-რვა პირის მიმართ.

სქესობრივი თავისუფლებისა და ხელშეუხებლობის წინააღმდეგ მიმართული დანაშაულებიდან გაუპატიურების დანაშაულზე საქმე სასამართლოში წარიმართა 3 პირის მიმართ.

ადამიანის უფლებებისა და თავისუფლებების წინააღმდეგ მიმართული დანაშაულებიდან საქმე სასამართლოში წარიმართა თავისუფლების უკანონო აღკვეთის დანაშაულზე 15 პირის მიმართ და მძევლად ხელში ჩაგდების დანაშაულზე 2 პირის მიმართ.

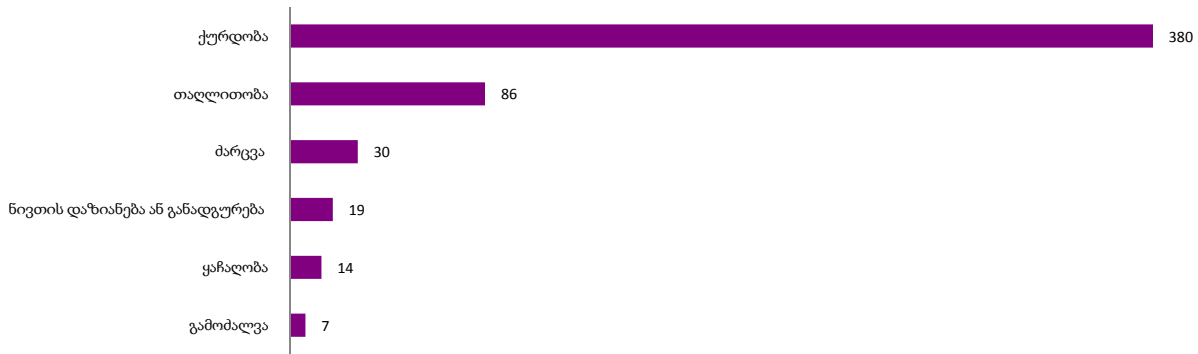
სასამართლოში წარმართვის მაჩვენებელი ადამიანის უფლებებისა და თავისუფლებების წინააღმდეგ მიმართულ დანაშაულებზე (2011 წლის ივნისი)



საკუთრების წინააღმდეგ მიმართული დანაშაულებიდან იმ პირთა რაოდენობა ვის მიმართაც საქმე სასამართლოში წარიმართა ყველაზე მაღალი იყო ქურდობის დანაშაულზე (წარიმართა 380 პირის მიმართ), შემდეგ - თაღლითობის დანაშაულზე (წარიმართა 86 პირის მიმართ):




**სასამართლოში წარმართვის მაჩვენებელი საკუთრების წინააღმდეგ მიმართულ დანაშაულებზე  
(2011 წლის ივნისი)**



**საზოგადოებრივი უშიშროებისა და წესრიგის წინააღმდეგ მიმართული დანაშაულებიდან** სასამართლოში წარმართვის მაჩვენებელი შემდეგნაირია: ცეცხლსასროლი იარაღის, საბრძოლო მასალის, ფეთქებადი ნივთიერების ან ასაფეთქებელი მოწყობილობის მართლსაწინააღმდეგო შექმნა, შენახვა, ტარება, დამზადება, გადაზიდვა, გადაგზავნა ან გასაღების დანაშაულზე საქმე სასამართლოში წარიმართა 87 პირის მიმართ, ხულიგნობის დანაშაულზე - 40 პირის მიმართ, ხოლო 21 წლის ასაკს მიუღწეველი, ან ნასამართლობის მქონე ან/და ნარკოტიკების მოხმარებისთვის ადმინისტრაციულსახდელდადებული პირის მიერ ცივი იარაღის ტარების დანაშაულზე წარიმართა 31 პირის მიმართ.


**სასამართლოში წარმართვის მაჩვენებელი საზოგადოებრივი უშიშროებისა და წესრიგის წინააღმდეგ მიმართულ დანაშაულებზე  
(2011 ივნისი)**



**ნარკოტიკული დანაშაულებიდან** საქმე სასამართლოში წარიმართა ნარკოტიკული საშუალების, მისი ანალოგის ან პრეკურსორის უკანონო დამზადება, წარმოება, შექმნა, შენახვა, გადაზიდვა, გადაგზავნა, გასაღების დანაშაულზე - 104 პირის მიმართ, პირადი მოხმარებისთვის ნარკოტიკული საშუალების, მისი ანალოგის ან პრეკურსორის მცირე ოდენობით უკანონოდ დამზადება, შექმნა, შენახვა ან/და ექიმის დანიშნულების გარეშე უკანონო მოხმარების დანაშაულზე - 78 პირის მიმართ, ნარკოტიკული საშუალების შემცველი მცენარის უკანონო დათესვა, მოყვანა/კულტივირების დანაშაულზე - 8 პირის მიმართ, ხოლო საქართველოში ნარკოტიკული

საშუალების, მისი ანალოგის ან პრეკურსორის უკანონო შემოტანა-გატანის ან ტრანზიტით უკანონოდ გადაზიდვის დანაშაულზე საქმე სასამართლოში წარიმართა 2 პირის მიმართ.

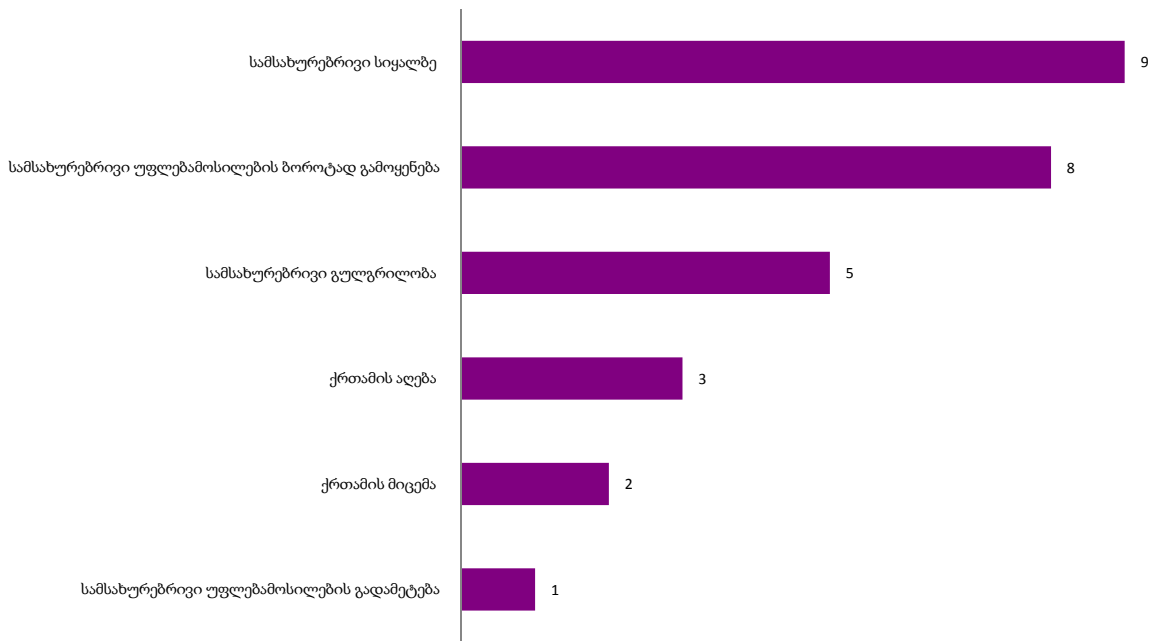
სასამართლოში წარმართვის მაჩვენებელი ნარკოტიკულ დანაშაულებზე  
(2011 წლის ივნისი)



**სატრანსპორტო დანაშაულებიდან** ტრანსპორტის მოძრაობის უსაფრთხოების, ან ექსპლუატაციის წესის დარღვევის დანაშაულზე საქმე სასამართლოში წარიმართა 68 პირის მიმართ.

**სამოხელეო დანაშაულებზე** სასამართლოში საქმის წარმართვის მაჩვენებლები შემდეგნაირია: სამსახურებრივი სიყალბის დანაშაულზე საქმე სასამართლოში წარიმართა 9 პირის მიმართ, სამსახურებრივი უფლებამოსილების ბოროტად გამოყენების დანაშაულებზე წარიმართა 8 პირის მიმართ, სამსახურებრივი გულგრილობის დანაშაულზე - 5 პირის მიმართ, ქრთამის აღების დანაშაულზე - 3 პირის მიმართ, ქრთამის მიცემის დანაშაულებზე - 2 პირის მიმართ, ხოლო სამსახურებრივი უფლებამოსილების გადამეტების დანაშაულზე წარიმართა 1 პირის მიმართ.

სასამართლოში წარმართვის მაჩვენებელი სამოხელეო დანაშაულებზე  
(2011 წლის ივნისი)



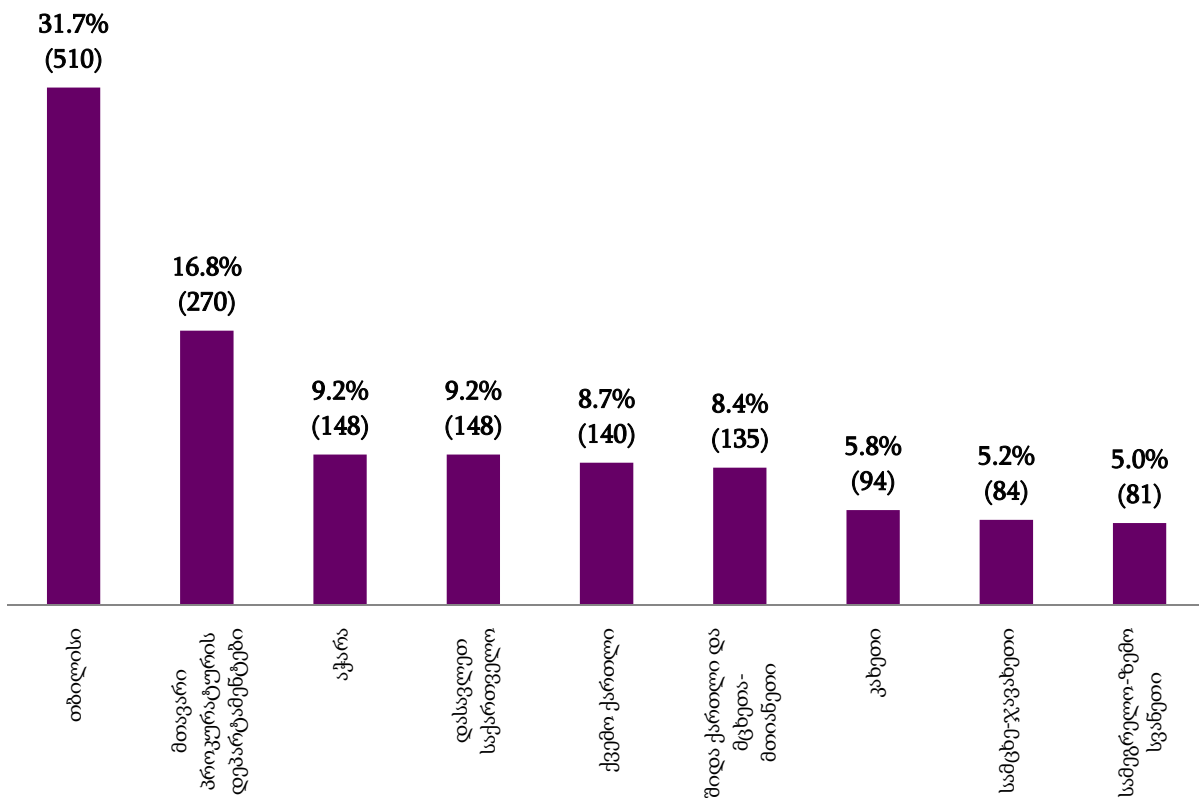
მმართველობის წესის წინააღმდეგ მიმართული დანაშაულებიდან ყალბი დოკუმენტის, ბეჭდის, შტამპის, ან ბლანკის დამზადება, გასაღება, გამოყენების დანაშაულებზე საქმე სასამართლოში წარიმართა 67 პირის მიმართ.

### 5.1 სისხლისსამართლებრივი დევნის დაწყება

2011 წლის ივნისში სისხლისსამართლებრივი დევნა დაიწყო 1610 პირის მიმართ. აქედან 6,9%-მა (111 პირი) დანაშაული ჩაიდინა გამოსაცდელი ვადის გასვლამდე (იხ. დანართი ცხრილი №6).

2011 წლის ივნისის თვეში სისხლისსამართლებრივი დევნის დაწყების მაჩვენებლები რეგიონებისა და მთავარი პროკურატურის დეპარტამენტების მიხედვით ამგვარია:

სისხლისსამართლებრივი დევნის დაწყება  
(2011 წლის ივნისი)

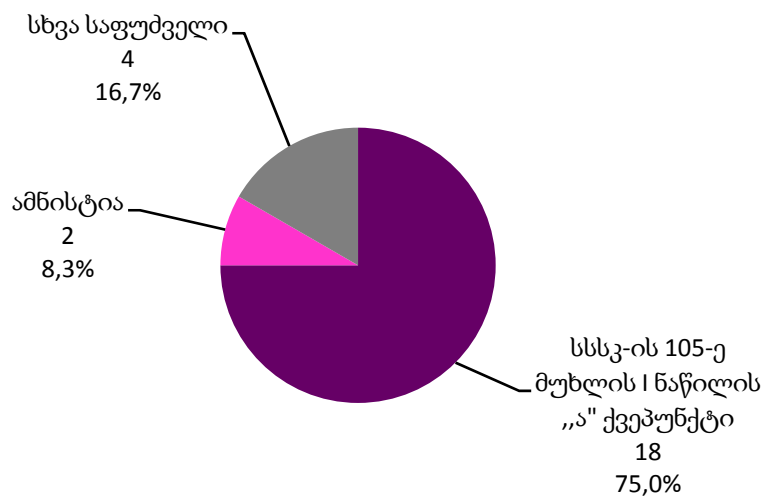


2011 წლის ივნისში სისხლისსამართლებრივი დევნის დაწყების ყველაზე მაღალი პროცენტული მაჩვენებელი დაფიქსირდა **თბილისში (510 პირი)** და შეადგინა სულ დევნის დაწყების 31,7%, ხოლო ყველაზე დაბალი პროცენტული მაჩვენებელი აღინიშნა **სამეგრელო-ზემო სვანეთში (81 პირი)** და შეადგინა სულ დაწყებული დევნის 5% (იხ. დანართი ცხრილი №7;8) .

## 5.2 სისხლისსამართლებრივი დევნის შეწყვეტა

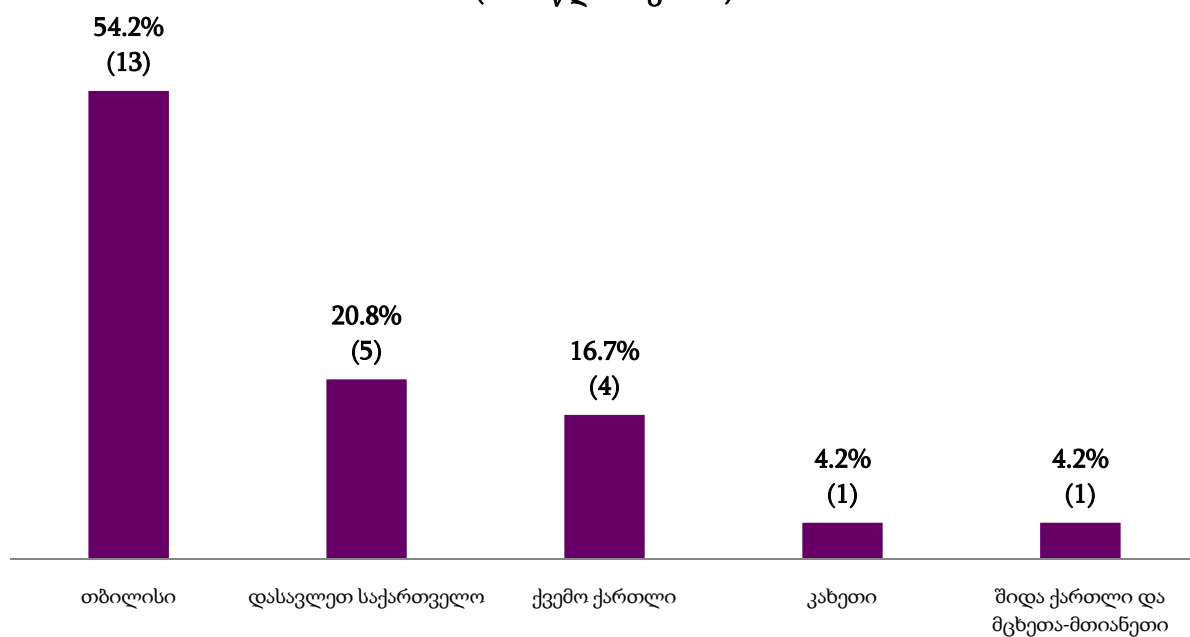
2011 წლის ივნისის თვეში სისხლისსამართლებრივი დევნა შეწყდა 24 პირის მიმართ. აქედან სსსკ-ის 105-ე მუხლის I ნაწილის „ა“ ქვეპუნქტით სისხლისსამართლებრივი დევნა შეწყდა 18 პირის მიმართ (75%), ამნისტიით - 2 პირის მიმართ (8,3%), ხოლო სხვა საფუძველით - 4 პირის მიმართ (16,7%) (იხ. დანართი ცხრილი №6).

სისხლისსამართლებრივი დევნის შეწყვეტა  
(2011 წლის ივნისი)



სისხლისსამართლებრივი დევნის შეწყვეტის ყველაზე მაღალი პროცენტული მაჩვენებელი დაფიქსირდა **თბილისში (13 პირი)** და შეადგინა სულ სისხლისსამართლებრივი დევნის შეწყვეტის 54,2%.

სისხლისსამართლებრივი დევნის შეწყვეტა  
(2011 წლის ივნისი)

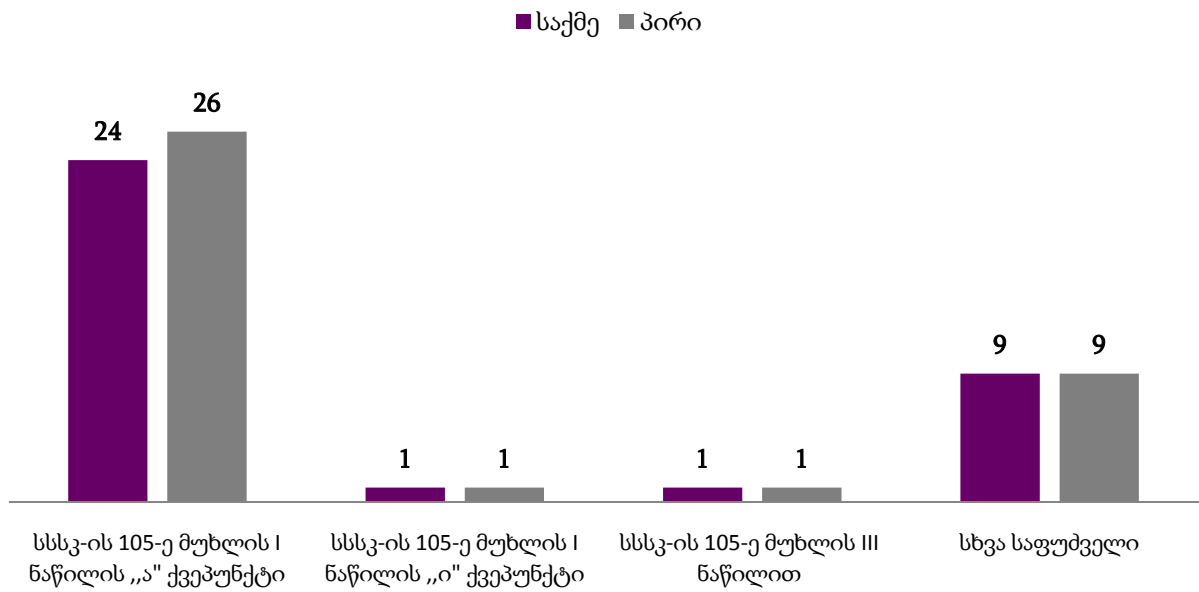


სისხლისსამართლებრივი დევნის შეწყვეტის მაჩვენებელი მთავარი პროკურატურის დეპარტამენტებსა და საქართველოს დანარჩენ რეგიონებში არ დაფიქსირებულა (იხ. დანართი ცხრილი №7;8).

5.3 ერთდროულად გამოძიებისა და სისხლისსამართლებრივი დევნის შეწყვეტა

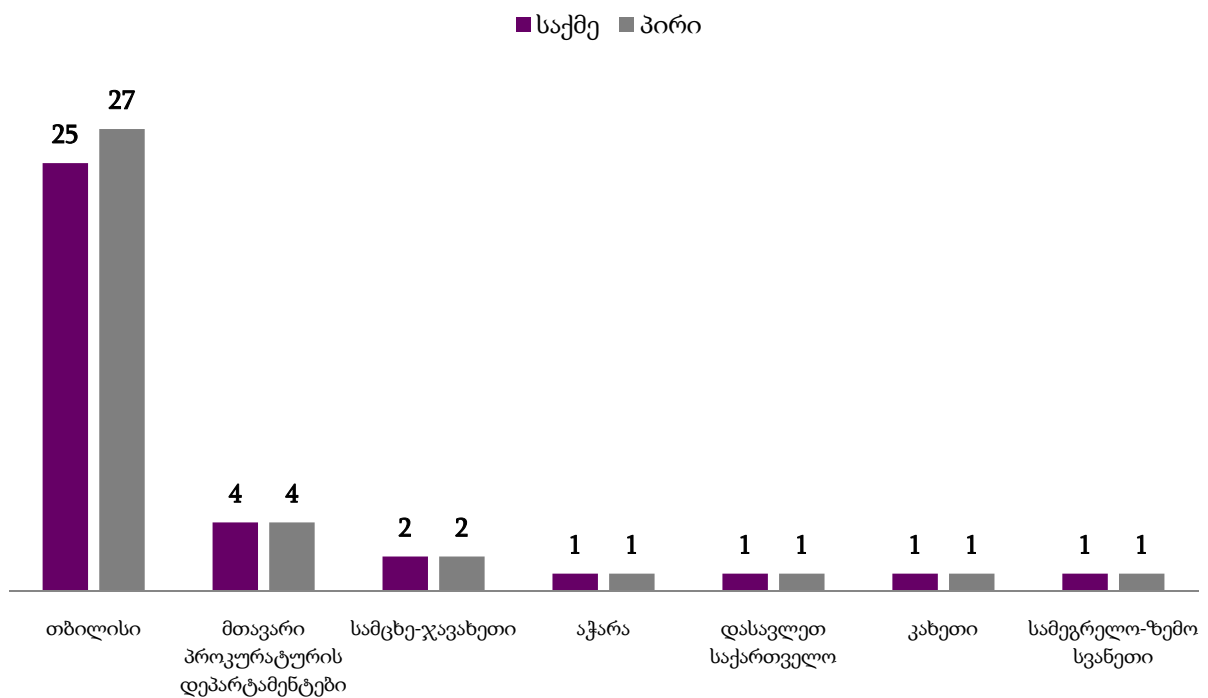
2011 წლის ივნისში ერთდროულად გამოძიება და დევნა შეწყდა 35 საქმეზე 37 პირის მიმართ. აქედან სსსკ-ის 105-ე მუხლის I ნაწილის „ა“ ქვეპუნქტით შეწყდა 24 საქმე 26 პირის მიმართ, სსსკ-ის 105-ე მუხლის I ნაწილის „ი“ ქვეპუნქტით - 1 საქმე 1 პირის მიმართ, სსსკ-ის 105-ე მუხლის III ნაწილით - 1 საქმე 1 პირის მიმართ, ხოლო სხვა საფუძველით - 9 საქმე 9 პირის მიმართ (იხ. დანართი ცხრილი №6).

ერთდროულად გამოძიებისა და სისხლისსამართლებრივი დევნის შეწყვეტა  
(2011 წლის ივნისი)



ერთდროულად გამოძიებისა და სისხლისსამართლებრივი დევნის შეწყვეტის მაჩვენებლები რეგიონებისა და მთავარი პროკურატურის დეპარტამენტების მონაცემების მიხედვით ამგვარია (იხ. დანართი ცხრილი №7;8):

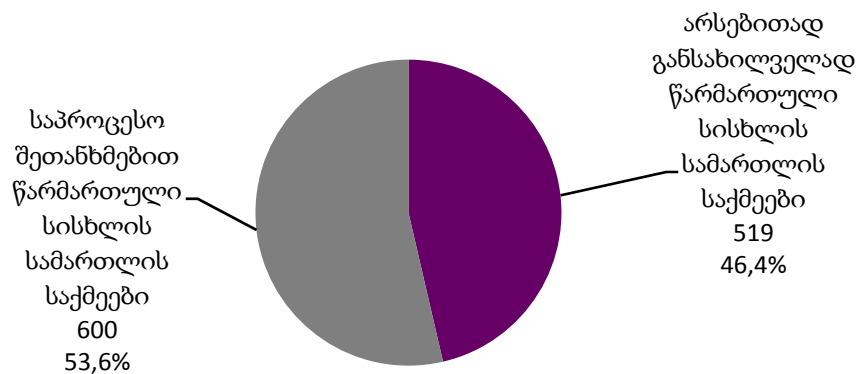
ერთდროულად გამოძიებისა და სისხლისსამართლებრივი დევნის შეწყვეტა  
(2011 წლის ივნისი)



#### 5.4 სასამართლოში წარმართვა

2011 წლის ივნისში სულ სასამართლოში წარიმართა 1119 საქმე 1433 პირის მიმართ. აქედან არსებითად განსახილველად წარიმართა 519 საქმე (46,4% სულ სასამართლოში წარმართულ საქმეებში) 713 პირის მიმართ (49,8% სულ პირთა რაოდენობაში, რომელთა მიმართაც საქმე სასამართლოში წარიმართა), ხოლო საპროცესო შეთანხმებით - 600 საქმე (53,6% სულ სასამართლოში წარმართულ საქმეებში) 720 პირის მიმართ (50,2% სულ პირთა რაოდენობაში, რომელთა მიმართაც საქმე სასამართლოში წარიმართა) (იხ. დანართი ცხრილი №6)

სასამართლოში წარმართული სისხლის სამართლის საქმეები  
(2011 წლის ივნისი)

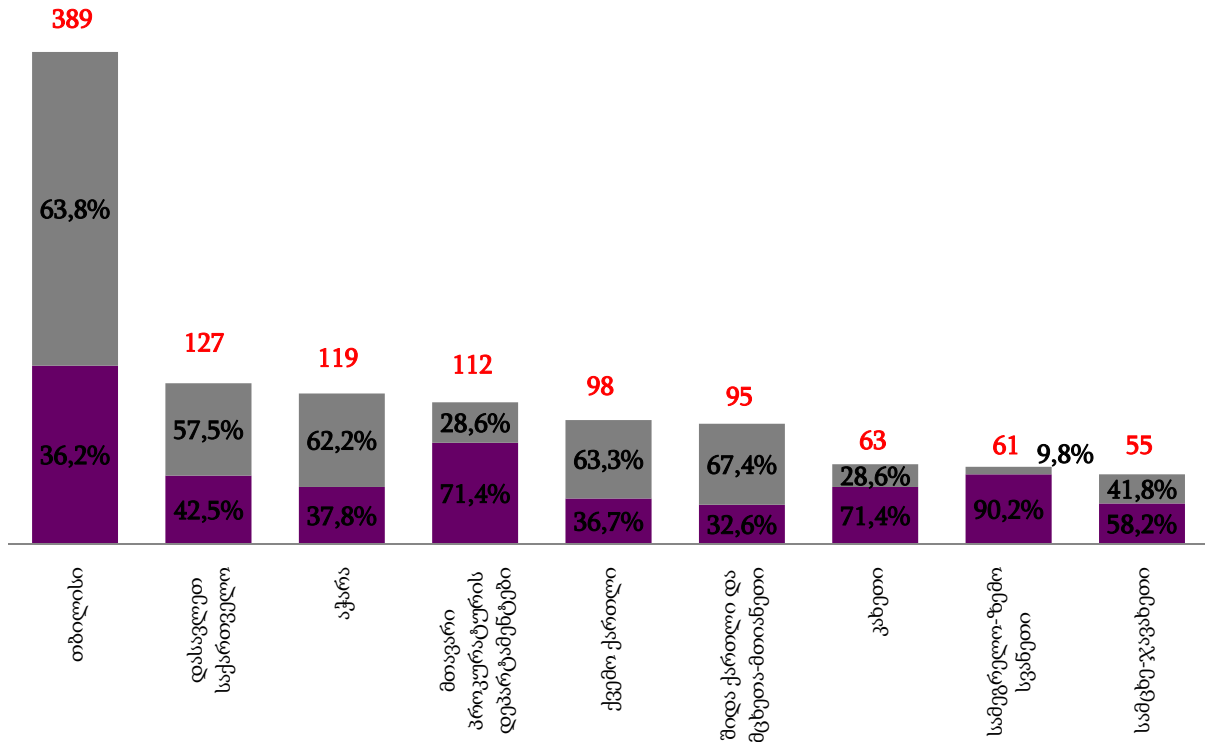


2011 წლის ივნისში არსებითად განსახილველად და საპროცესო შეთანხმებით წარმართული საქმეების პროცენტული თანაფარდობა რეგიონების მიხედვით ამგვარია:



## სასამართლოში წარმართული სისხლის სამართლის საქმეები (2011 წლის ივნისი)

- სულ სასამართლოში წარმართული სისხლის სამართლის საქმეები
- არსებითად განსახილველად წარმართული სისხლის სამართლის საქმეები
- საპროცესო შეთანხმებით წარმართული სისხლის სამართლის საქმეები



ამრიგად, 2011 წლის ივნისში სასამართლოში წარმართული საქმეების ყველაზე მაღალი მაჩვენებელი დაფიქსირდა **თბილისში (389 საქმე)**, ხოლო დაბალი - **სამცხე-ჯავახეთში (55 საქმე)**.

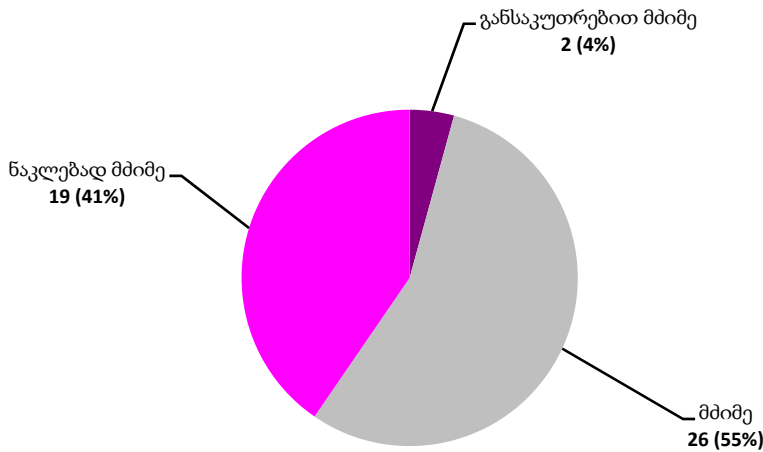
საპროცესო შეთანხმებით დამთავრებული საქმეების ყველაზე მაღალი პროცენტული მაჩვენებელი დაფიქსირდა **თბილისში (63,8%)**, ხოლო დაბალი მაჩვენებელი აღინიშნა **სამეგრელო-ზემო სვანეთში (9,8%)** (იხ. დანართი ცხრილი №7;8).

*ნაწილი VI - არასრულწლოვანთა მიმართ განხორციელებული საპროცესო მოქმედებები.*

**6.1 არასრულწლოვნების მიერ ჩადენილი დანაშაულები**

2011 წლის ივნისში სულ არასრულწლოვანთა მიერ ჩადენილი იყო 47 დანაშაული. აქედან განსაკუთრებით მძიმე კატეგორიის დანაშაულზე მოდის 4% (2 დანაშაული), მძიმე კატეგორიის დანაშაულზე - 55% (26 დანაშაული), ხოლო ნაკლებად მძიმე კატეგორიის დანაშაულებზე - 41% (19 დანაშაული).

**არასრულწლოვანთა მიერ ჩადენილი დანაშაულები  
(2011 წლის ივნისი)**

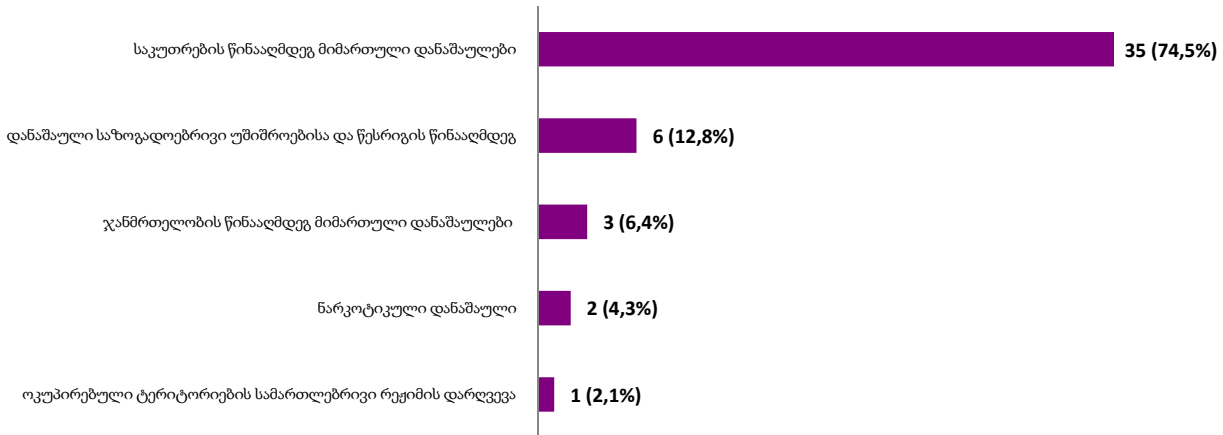


არასრულწლოვანთა მიერ ჩადენილი დანაშაულებიდან ყველაზე ხშირია საკუთრების წინააღმდეგ მიმართული დანაშაულები (ჩადენილია 35 დანაშაული, რაც არასრულწლოვანთა მიერ ჩადენილი დანაშაულის საერთო რაოდენობის 74,5%-ია), (იხ. დანართი ცხრილი #5).

არასრულწლოვანთა მიერ ჩადენილი დანაშაულები დანაშაულთა ჯგუფების მიხედვით

% - ხვედრითი წილი საერთო მაჩვენებლიდან

(2011 წლის ივნისი)

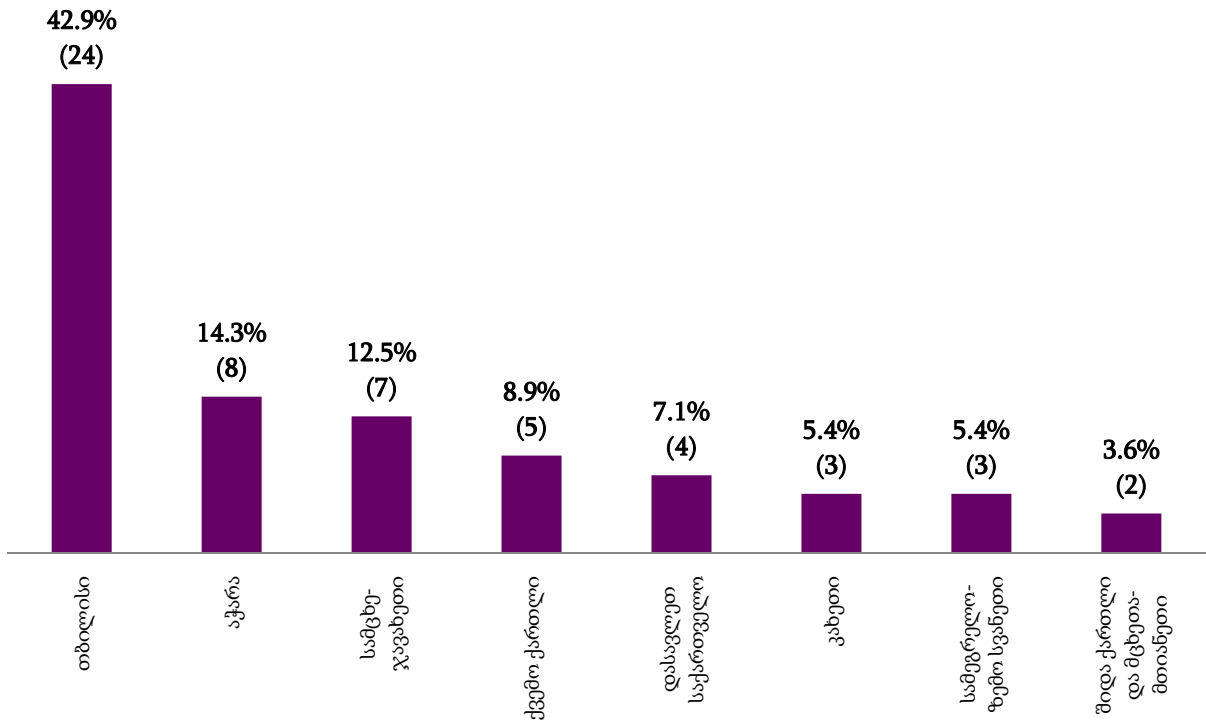


6.2 სისხლისსამართლებრივი დევნის დაწყება არასრულწლოვანთა მიმართ

2011 წლის ივნისში სისხლისსამართლებრივი დევნა დაიწყო 56 არასრულწლოვანის მიმართ. აქედან 1,8% -მა (1 პირი) დანაშაული ჩაიდინა გამოსაცდელი ვადის გასვლამდე (იხ. დანართი ცხრილი №6).

2011 წლის ივნისის თვეში არასრულწლოვანთა მიმართ სისხლისსამართლებრივი დევნის დაწყების ყველაზე მაღალი პროცენტული მაჩვენებელი დაფიქსირდა **თბილისში** (24 პირი) და შეადგინა 42,9% სულ დევნის დაწყებაში. მთავარი პროკურატურის დეპარტამენტებში სისხლისსამართლებრივი დევნის დაწყების მაჩვენებლები არასრულწლოვანთა მიმართ არ დაფიქსირებულა (იხ. დანართი ცხრილი №7;8).

**სისხლისსამართლებრივი დევნის დაწყება არასრულწლოვანთა მიმართ  
(2011 წლის ივნისი)**



**6.3 სისხლისსამართლებრივი დევნის შეწყვეტა არასრულწლოვანთა მიმართ**

2011 წლის ივნისში სისხლისსამართლებრივი დევნა შეწყდა 2 არასრულწლოვანის მიმართ (იხ. დანართი ცხრილი №6).

არასრულწლოვანთა მიმართ სისხლისსამართლებრივი დევნის შეწყვეტის მაჩვენებელი დაფიქსირდა მხოლოდ *თბილისსა* (1 პირი) და *დასავლეთ საქართველოს რეგიონში* (1 პირი) (იხ. დანართი ცხრილი №7;8).

**6.4 ერთდროულად გამოძიებისა და სისხლისსამართლებრივი დევნის შეწყვეტა არასრულწლოვანთა მიმართ**

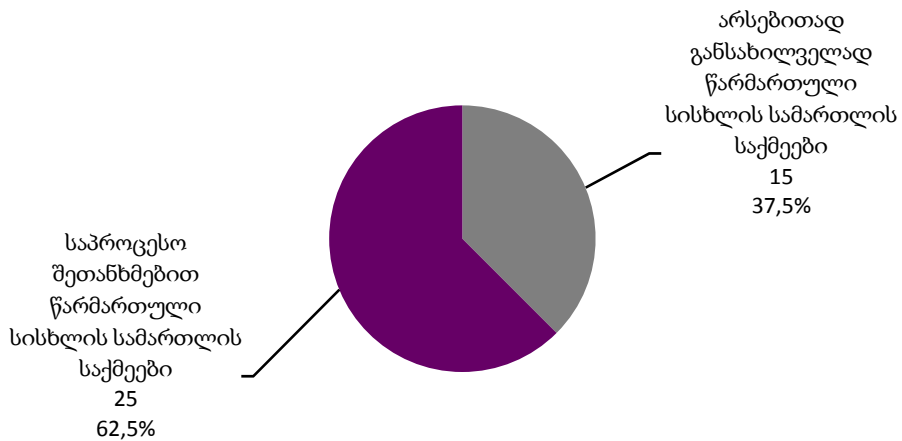
2011 წლის ივნისში არასრულწლოვანთა მიმართ ერთდროულად გამოძიება და დევნა შეწყდა 2 საქმეზე 2 პირის მიმართ (იხ. დანართი ცხილი №6).

არასრულწლოვანთა მიმართ ერთდროულად გამოძიებისა და დევნის შეწყვეტის მაჩვენებელი დაფიქსირდა *კახეთსა* (1 საქმე 1 პირი) და *დასავლეთ საქართველოში* (1 საქმე 1 პირი) (იხ. დანართი ცხილი №7;8).

### 6.5 არასრულწლოვანთა მიმართ საქმის სასამართლოში წარმართვა

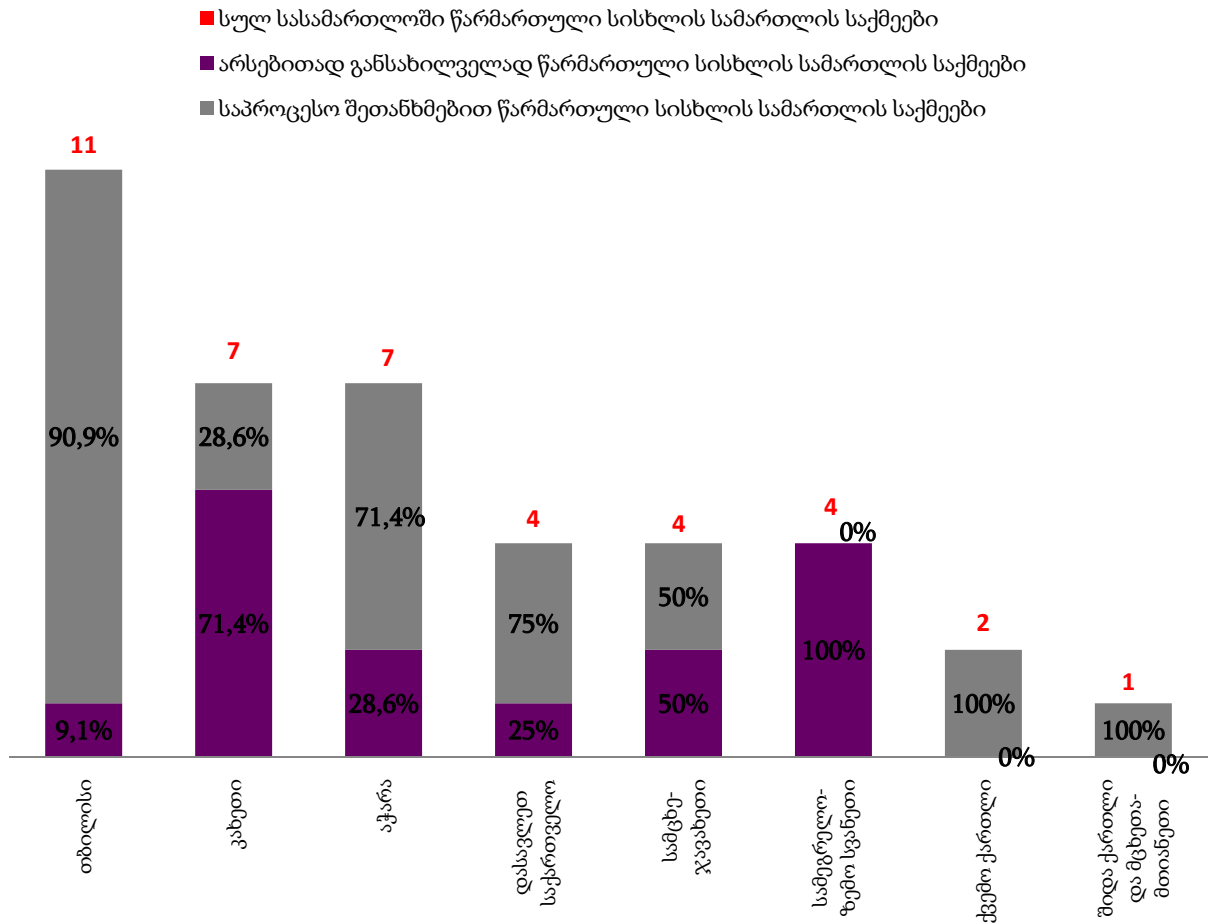
2011 წლის ივნისში სულ სასამართლოში წარიმართა 40 საქმე 54 არასრულწლოვანის მიმართ. აქედან არსებითად განსახილველად წარიმართა 15 საქმე (37,5% სულ სასამართლოში წარმართულ საქმეებში) 25 პირის (46,3% სულ პირთა რაოდენობაში, რომელთა მიმართაც საქმე სასამართლოში წარიმართა) მიმართ, ხოლო საპროცესო შეთანხმებით - 25 საქმე (62,5% სულ სასამართლოში წარმართულ საქმეებში) 29 პირის (53,7% სულ პირთა რაოდენობაში, რომელთა მიმართაც საქმე სასამართლოში წარიმართა) მიმართ (იხ. დანართი ცხრილი №6).

სასამართლოში წარმართული სისხლის სამართლის საქმეები არასრულწლოვანთა მიმართ (2011 წლის ივნისი)



2011 წლის ივნისში არასრულწლოვანთა მიმართ არსებითად განსახილველად და საპროცესო შეთანხმებით წარმართული საქმეების პროცენტული თანაფარდობა რეგიონების მიხედვით ამგვარია:

## სასამართლოში წარმართული საქმეები არასრულწლოვანთა მიმართ (2011 წლის ივნისი)



ამრიგად, როგორც მონაცემებიდან ვხედავთ, არასრულწლოვანთა მიმართ სულ სასამართლოში წარმართული საქმეების უმეტესობა მოდის **თბილისზე** (11 საქმე). არასრულწლოვანთა მიმართ საქმე სასამართლოში არ წარმართულა **მთავარი პროკურატურის დეპარტამენტების მიერ** (იხ. დანართი ცხრილი №7;8).

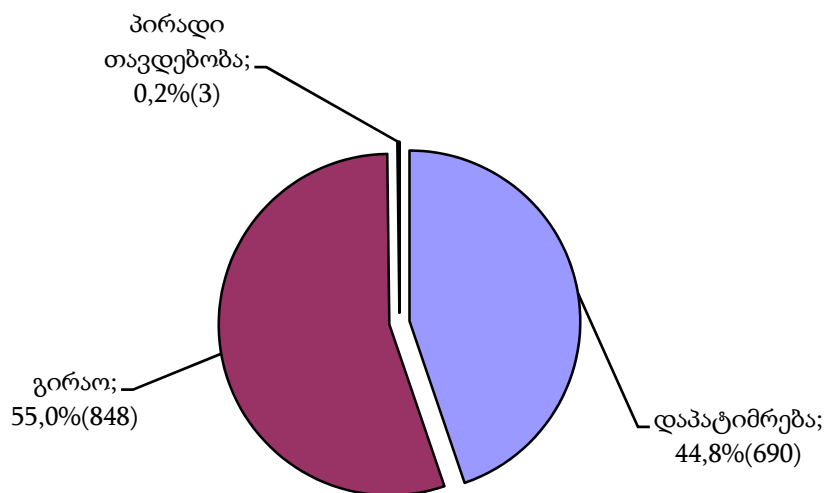
### თავი III. სასამართლო სტატისტიკა

#### ნაწილი 7 - სასამართლოს მიერ შეფარდებული აღკვეთის ღონისძიებები

##### 7.1 აღკვეთის ღონისძიებების შეფარდების შედეგები

2011 წლის ივნისში პირველი ინსტანციის სასამართლოების მიერ განხილულია საგამომიებო ორგანოებიდან აღკვეთის ღონისძიებების შეფარდებაზე შემოსული 1541 შუამდგომლობა. განხილული შუამდგომლობებიდან დაპატიმრების ხვედრითი წილი შეადგენს 44,8%-ს, გირაოს ხვედრითი წილი - 55,0%-ს, პირადი თავდებობის ხვედრითი წილი 0,2%-ს. (იხ. დანართი ცხრილი №9).

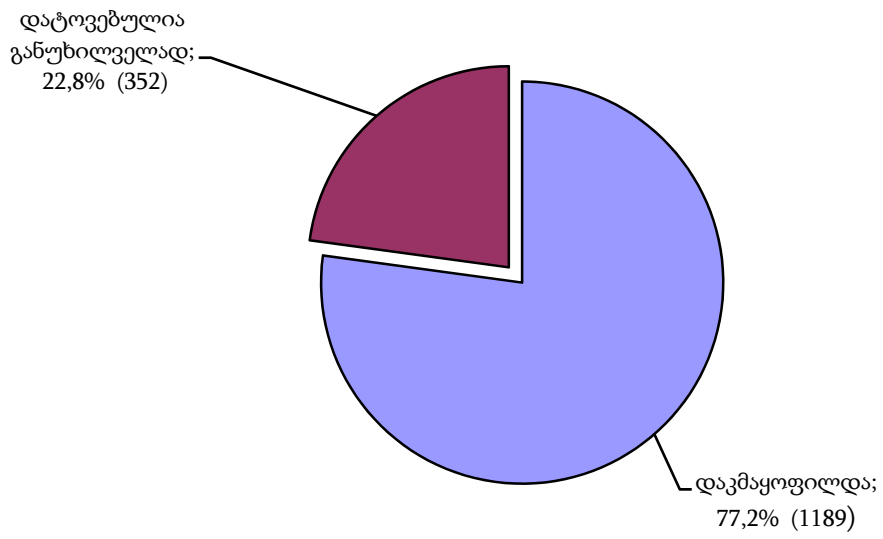
##### განხილული შუამდგომლობები



სულ განხილული შუამდგომლობიდან სასამართლოს მიერ დაკმაყოფილებულ იქნა 1189 შუამდგომლობა, ანუ 77,2%. მათ შორის: დაპატიმრების შეფარდებაზე განხილული შუამდგომლობებიდან სასამართლოს მიერ დაკმაყოფილებულ იქნა 95,5%, გირაოს შეფარდებაზე დაკმაყოფილებულ იქნა 62,1%.

დატოვებულია განუხილველად საპროცესო შეთანხმების დამტკიცების გამო საგამომიებო ორგანოებიდან შემოსული 352 შუამდგომლობა, ანუ 22,8% .

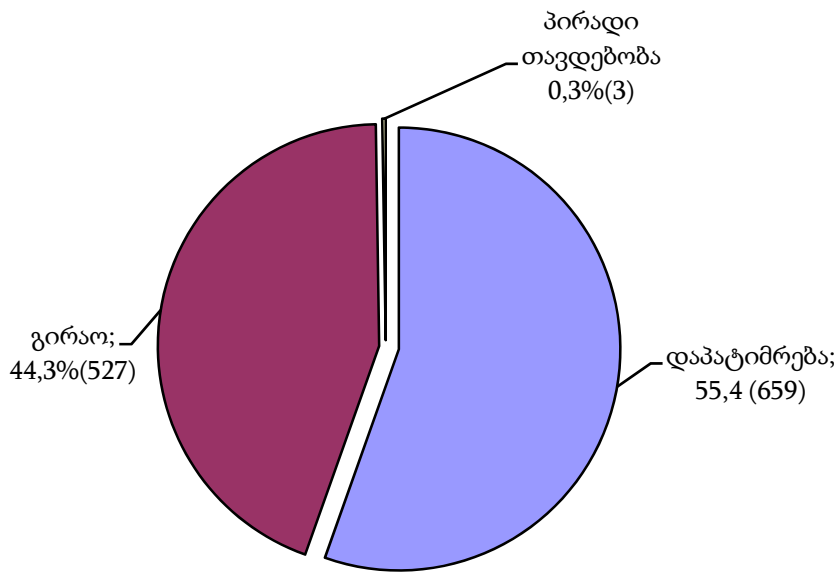
### შუამდგომლობების განხილვის შედეგები



2011 წლის ივნისში სულ შეფარდებული ალკვეთის ღონისძიებებიდან დაპატიმრებაზე მოდის 55,4% (659), გირაოზე - 44,3% (527), პირადი თავდებობა 0,3%(3).



## შეფარდებული ალკვეთის ღონისძიებები



2011 წლის ივნისში პირველი ინსტანციის სასამართლოების მიერ სულ შეფარდებული 1189 ალკვეთის ღონისძიებიდან საპატიმრო იყო 659, ანუ 55,4%, ხოლო არასაპატიმრო - 530, ანუ 44,6%. არასაპატიმრო ალკვეთის ღონისძიებებში შეფარდებული გირაოს ხვედრითმა წილმა შეადგინა 99,4%.

### *ნაწილი 8 - პირველი ინსტანციის სასამართლოებში განხილული სისხლის სამართლის საქმეები*

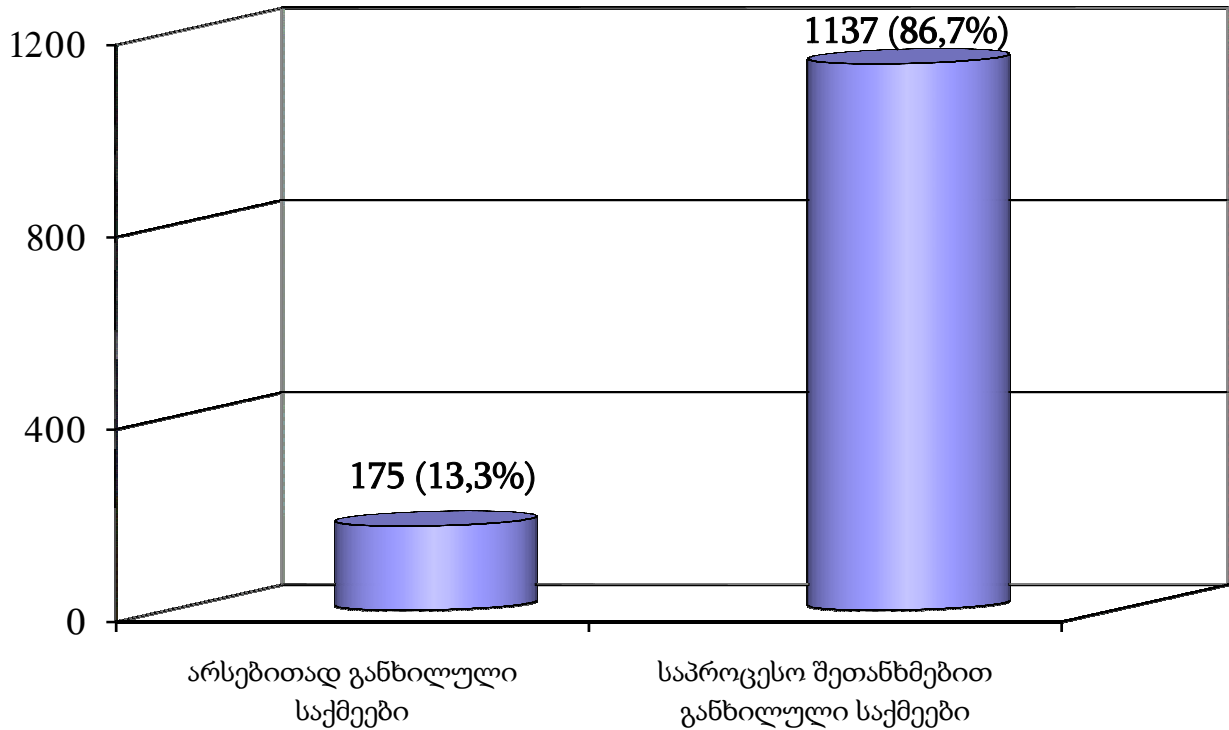
#### **8.1 პირველი ინსტანციის სასამართლოების მიერ განხილულ საქმეთა საერთო რაოდენობა**

2011 წლის ივნისში პირველი ინსტანციის სასამართლოებში განხილულია 1312 საქმე 1711 პირის მიმართ, აღნიშნული საქმეებიდან ყველა განხილულია განაჩენის გამოტანით. (იხ. დანართი ცხრილი №10).

2011 წლის ივნისში განაჩენის გამოტანით განხილული საქმეებიდან საპროცესო შეთანხმებით განხილული იყო 1137 საქმე (სულ განხილული საქმეების 86,7%) 1470 პირის მიმართ (სულ განხილული პირების 85,9%), არსებითი განხილვით დამთავრდა 175 საქმე (შესაბამისად 13,3%) 241 პირის მიმართ (14,1%).

#### **პირველი ინსტანციის სასამართლოებში არსებითად და საპროცესო შეთანხმებით**

## განხილული საქმეების ხვედრითი წილი განაჩენის გამოტანით განხილულ საქმეებში



### 8.2 არსებითი განხილვით დამთავრებული საქმეები

2011 წლის ივნისში პირველი ინსტანციის სასამართლოებში არსებითი განხილვით დამთავრებული 175 საქმიდან გამამტყუნებელი განაჩენი გამოტანილ იქნა 169 საქმეზე, გამამართლებელი განაჩენი გამოტანილია 3 საქმეზე, ნაწილობრივ გამამართლებელი 3 საქმეზე (იხ. დანართი ცხრილი №11).

2011 წლის ივნისში სულ არსებითი განხილვით მსჯავრდებული, გამართლებული და შეწყვეტილი 241 პირიდან იმ პირთა ხვედრითი წილი, რომელთა მიმართ გამოტანილია გამამართლებელი განაჩენი 1,7%-ს, ნაწილობრივ გამამართლებელი - 1,2%-ს (იხ. დანართი ცხრილი №12).

### 8.3 საპროცესო შეთანხმებით განხილული საქმეები

2011 წლის ივნისში პირველი ინსტანციის სასამართლოებში სულ საპროცესო შეთანხმებით შემოსული იყო 1138 სისხლის სამართლის საქმე 1471 პირის მიმართ. საპროცესო შეთანხმებით განაჩენი გამოტანილ იქნა 1137 საქმეზე

1470 პირის მიმართ. საპროცესო შეთანხმებით გამოტანილ განაჩენებში საბრალდებო დასკვნით შემოსული საქმეების ხვედრითი წილი შეადგენს 45,3% (იხ. დანართი ცხრილი №13).

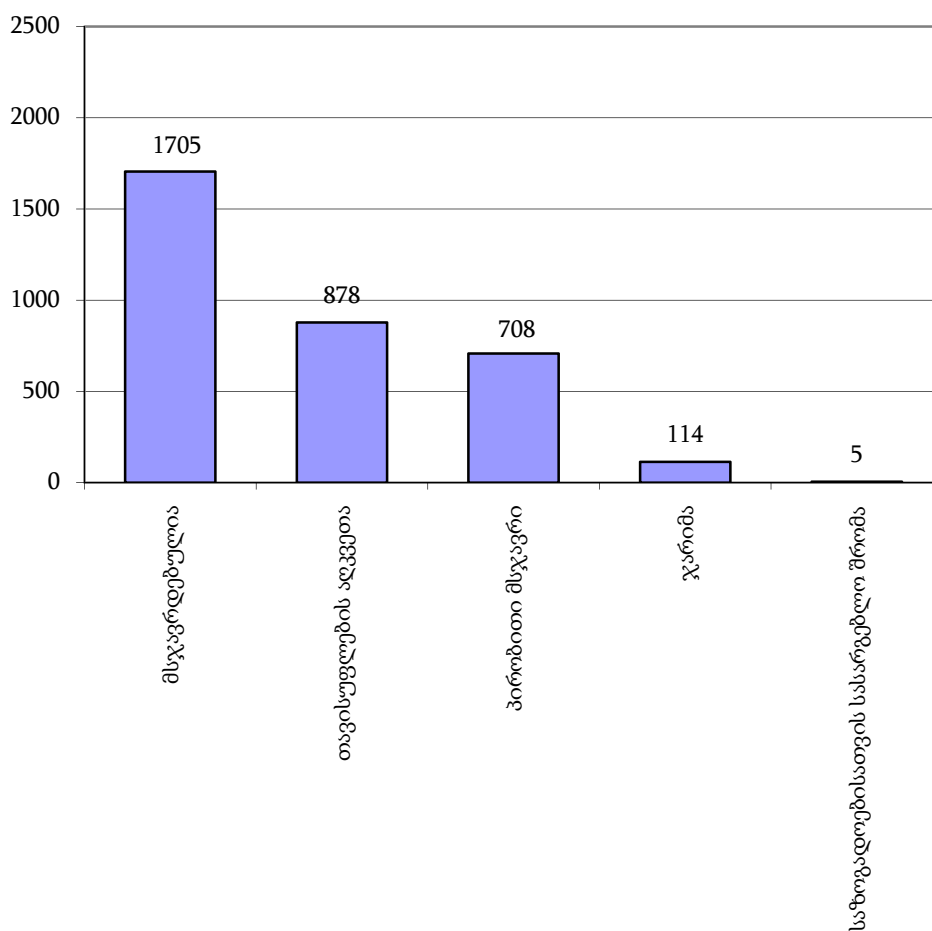
## ნაწილი 9 - მსჯავრდებულები

### 9.1 მსჯავრდებულთა განაწილება სასჯელის ფორმების მიხედვით

2011 წლის ივნისში სულ მსჯავრდებული 1705 პირიდან:

- თავისუფლების აღკვეთა შეეფარდა 708 პირს, ანუ 41,6%-ს;
- პირობითი მსჯავრი შეეფარდა 878 პირს, ანუ 51,5%-ს;
- ჯარიმა შეეფარდა 114 პირს, ანუ 6,7%-ს;
- საზოგადოებისათვის სასარგებლო შრომა 5 პირს, ანუ 0,3%.

## მსჯავრდებულთა განაწილება სასჯელის ფორმების მიხედვით



### 9.2 მსჯავრდებულთა შემადგენლობა

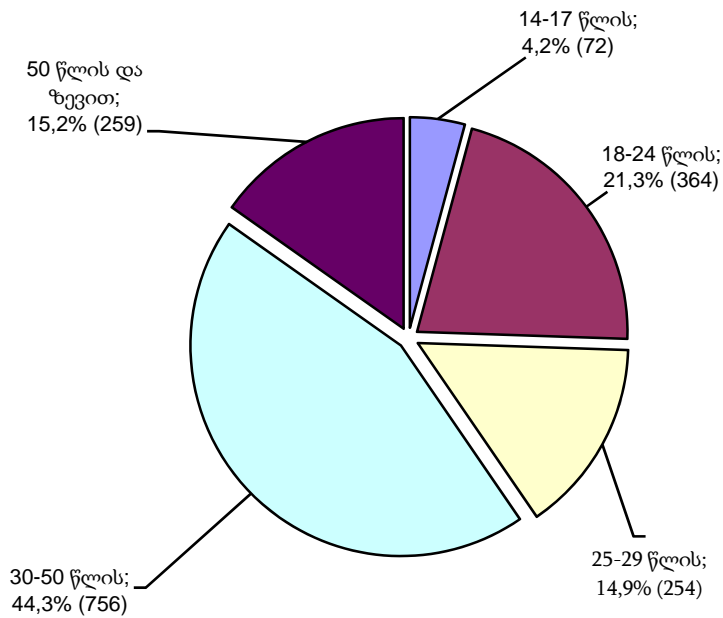
2011 წლის ივნისში სულ მსჯავრდებული 1705 პირიდან მამაკაცი შეადგენდა 91,0%-ს, ხოლო ქალი 9,0%-ს.

ალკოჰოლურ სიმთვრალეში ჩადენილი დანაშაულის ხვედრითი წილი შეადგენდა 2,0%-ს, ნარკოტიკულ სიმთვრალეში კი 3,9%-ს; ჯგუფში ჩადენილი დანაშაულის ხვედრითი წილი შეადგენს 11,6%-ს. სოფლად ჩადენილი დანაშაული შეადგენს 17,4%-ს. სულ მსჯავრდებული პირებიდან სხვა სახელმწიფოს მოქალაქე იყო 3,0% (იხ. დანართი ცხრილი №14).

ასაკის მიხედვით მსჯავრდებულები ნაწილდება შემდეგნაირად:

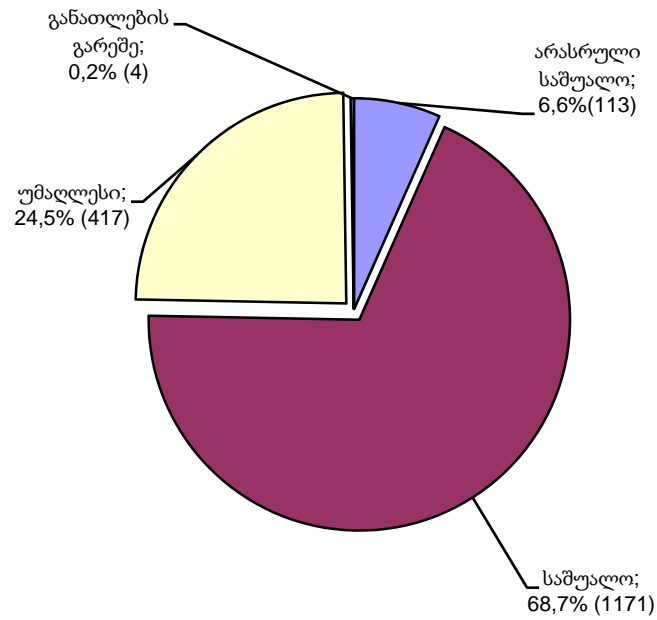
- 14-17 წლის ასაკის მსჯავრდებულია 72 პირი, რაც შეადგენს 4,2%-ს,
- 18-24 წლის ასაკის - 364 პირი, ანუ 21,3%,
- 25-29 წლის ასაკის - 254 პირი, ანუ 14,9%,
- 30-49 წლის ასაკის - 756 პირი, ანუ 44,3%;
- 50 წლის ზევით ასაკის - 259 პირი, ანუ 15,2 %.

### მსჯავრდებულთა განაწილება ასაკის მიხედვით



მსჯავრდებულთა შორის არასრული საშუალო განათლების მქონეა 113 პირი, ანუ 6,6%, საშუალო განათლების მქონეა 1171 პირი, ანუ 68,7%, უმაღლესი განათლების მქონეა 417 პირი, ანუ 24,5%, განათლების გარეშეა 4 პირი ანუ 0,2%.

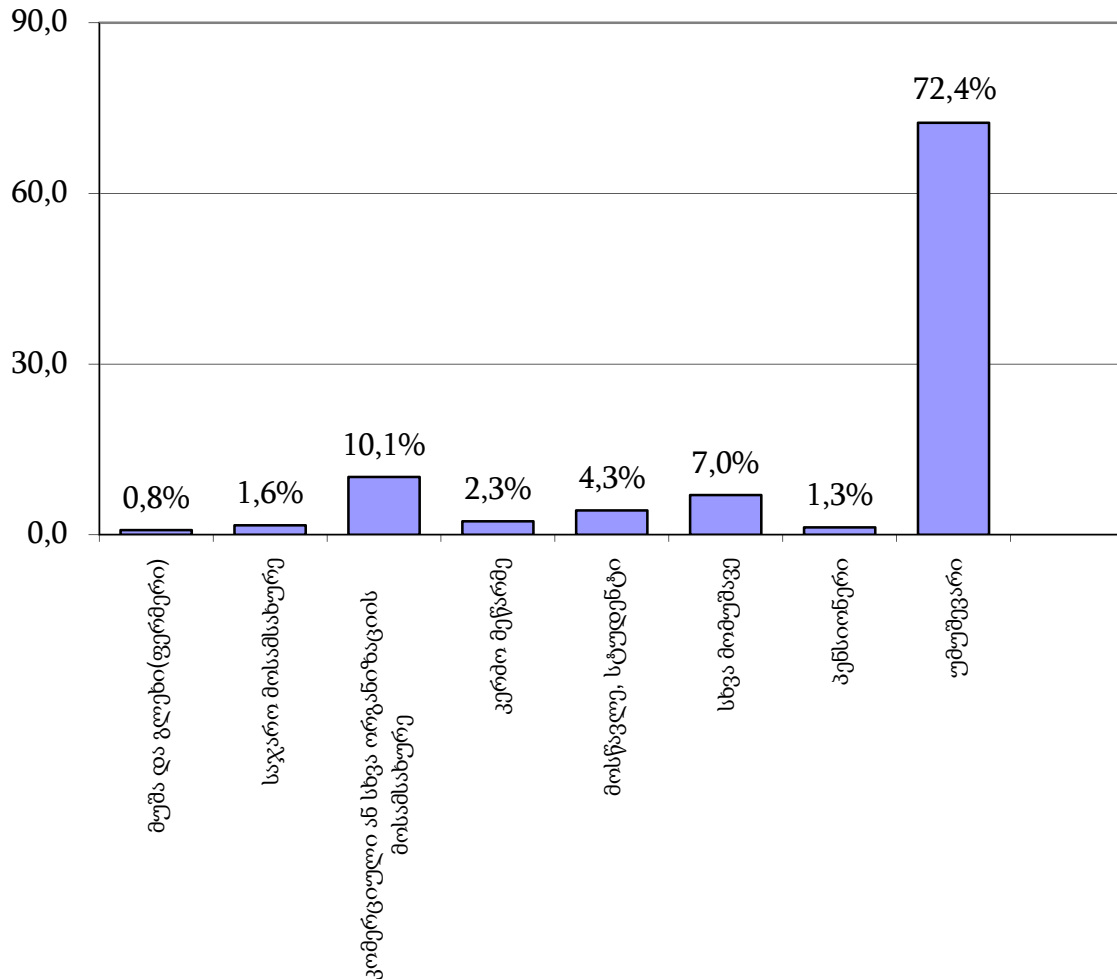
## მსჯავრდებულთა განაწილება განათლების დონის მიხედვით



1705 მსჯავრდებული პირიდან:

- უმუშევარია 1235, ანუ 72,4%
- კომერციული ან სხვა ორგანიზაციის მოსამსახურეა 173, ანუ 10,1%
- სხვა მომუშავეა 119, ანუ 7,0%
- მოსწავლე ან სტუდენტია 73, ანუ 4,3%
- კერძო მეწარმეა 40, ანუ 2,3%
- საჯარო მოსამსახურეა 28, ანუ 1,6% და სხვა.

მსჯავრდებულთა გადანაწილება საქმიანობის მიხედვით  
(პროცენტობით)



მოუხსნელი და გაუქარწყლებელი ნასამართლობის მქონეა მსჯავრდებულთა 8,7%.

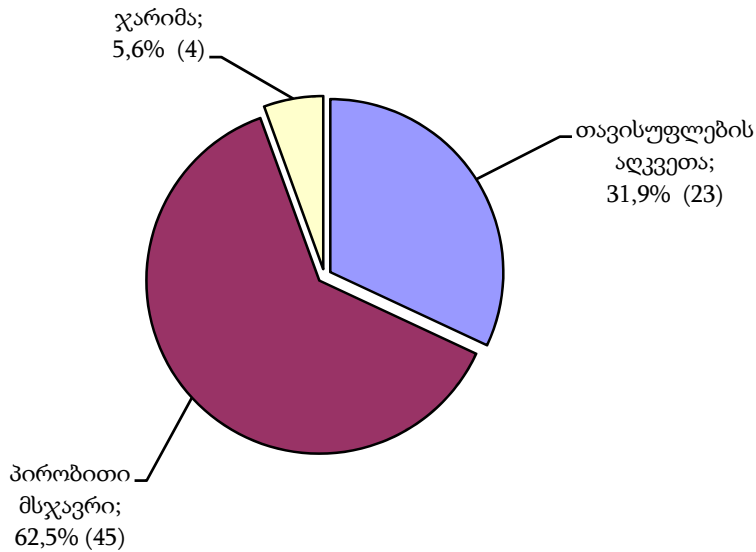
### 9.3 არასრულწლოვანი მსჯავრდებულები

2011 წლის ივნისში მსჯავრდებული იყო 72 არასრულწლოვანი, რაც შეადგენს ივნისის თვეში პირველი ინსტანციის სასამართლოებში სულ მსჯავრდებული პირების 4,2%-ს.

არასრულწლოვანი მსჯავრდებულებიდან ვაჟი იყო 71, ანუ 98,6%, გოგონა 1, ანუ 1,4%. არ მუშაობდა და არ სწავლობდა 28 არასრულწლოვანი, ანუ სულ მსჯავრდებული არასრულწლოვნების 38,9%, ჯგუფში დანაშაული ჩადენილი აქვს 21 პირს, ანუ 29,2%-ს (იხ. დანართი ცხრილი №15).

2011 წლის ივნისში სულ მსჯავრდებული 72 არასრულწლოვანიდან თავისუფლების აღკვეთა შეეფარდა 23 პირს, ანუ 31,9%-ს, პირობითი მსჯავრი 45 პირს, ანუ 62,5%-ს, ჯარიმა 4 პირს, ანუ 5,6%-ს.

**არასრულწლოვან მსჯავრდებულთა განაწილება სასჯელების მიხედვით**



მსჯავრდებული 72 არასრულწლოვანი პირი დანაშაულის სახეების მიხედვით ნაწილდება შემდეგნაირად:

- ქურდობისათვის მსჯავრი დაედო 47 პირს, ანუ 65,3%, მათ შორის თავისუფლების აღკვეთა შეეფარდა 13 პირს, ანუ 27,7%;
- თაღლითობისათვის 5 პირს, ანუ 6,9%, %-ს, მათ შორის თავისუფლების აღკვეთა არ შეეფარდა არცერთ პირს;
- მარცვისათვის 4 პირს, ანუ 5,6%, მათ შორის თავისუფლების აღკვეთა შეეფარდა 1 პირს, ანუ 25,0%-ს;
- ხულიგნობისათვის 3 პირს, ანუ 4,2%, მათ შორის თავისუფლების აღკვეთა შეეფარდა 1 პირს, ანუ 33,3%-ს;
- განზრახ მკვლელობისათვის 2 პირს, ანუ 2,8%, მათ შორის თავისუფლების აღკვეთა შეეფარდა 2 პირს, ანუ 100%-ს (იხ. დანართი ცხრილები №16,17).

რეგიონების მიხედვით არასრულწლოვანი მსჯავრდებულები ნაწილდებიან შემდეგნაირად:

- თბილისის საქალაქო სასამართლოს მიერ მსჯავრდებულ იქნა 26 არასრულწლოვანი, ანუ 36,1%;
- კახეთის სასამართლოების მიერ მსჯავრდებული იქნა 18 არასრულწლოვანი, ანუ 25,0%;
- სამეგრელოსა და აჭარის სასამართლოების მიერ 6-6 არასრულწლოვანი, ანუ 8,3%;



- ქვემო ქართლის სასამართლოების მიერ მსჯავრდებული იქნა 5 არასრულწლოვანი, ანუ 6,9%; (იხ. დანართი ცხრილი №18).

## **ნაწილი 10 - დანაშაული და შეფარდებული სასჯელები**

### **10.1 დანაშაულისა და შეფარდებული სასჯელების რაოდენობა დანაშაულთა სახეების**

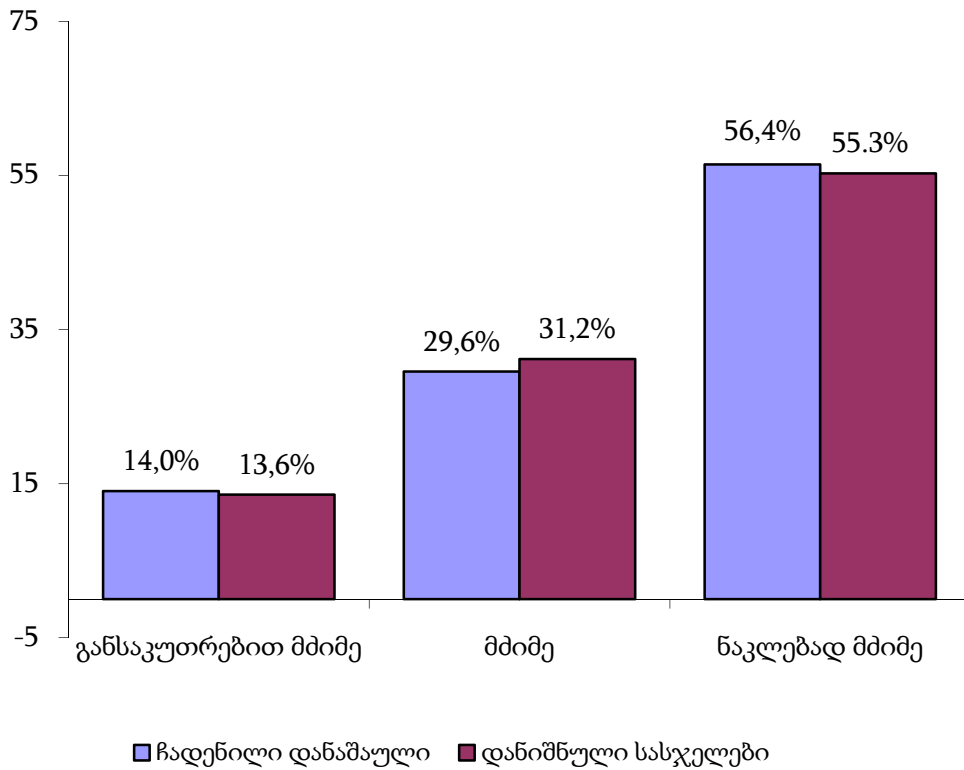
#### **მიხედვით**

2011 წლის ივნისში პირველი ინსტანციის სასამართლოების მიერ განაჩენის გამოტანით განხილულ იქნა 1312 საქმე 1711 პირის მიმართ (მათ შორის 4 პირის მიმართ გამოტანილ იქნა გამამართლებელი განაჩენი, 2 პირის მიმართ გამოტანილია განაჩენი სასჯელის დაუნიშნავად). მსჯავრდებული 1705 პირის მიერ ჩადენილი იყო 2318 დანაშაული, ხოლო დანაშაულის თითოეული ეპიზოდისათვის დანიშნულ იქნა 2426 სასჯელი (იხ. დანართი ცხრილი №19).

2011 წლის ივნისში მსჯავრდებული პირების მიერ ჩადენილი განსაკუთრებით მძიმე დანაშაული შეადგენს 14,0%-ს, მძიმე დანაშაული - 29,6%-ს, ნაკლებად მძიმე დანაშაული - 56,4%-ს.

ჩადენილი დანაშაულებისათვის დანიშნული 2426 სასჯელიდან განსაკუთრებით მძიმე დანაშაულისათვის შეფარდებული სასჯელი შეადგენს 13,6%-ს, მძიმე დანაშაულისათვის შეფარდებული სასჯელი - 31,2%-ს, ნაკლებად მძიმე დანაშაულისათვის შეფარდებული სასჯელი - 55,3%-ს.

მსჯავრდებულთა მიერ ჩადენილი დანაშაულებისა და ჩადენილი დანაშაულებისათვის  
 დანიშნული სასჯელების სტრუქტურა დანაშაულის კატეგორიების მიხედვით



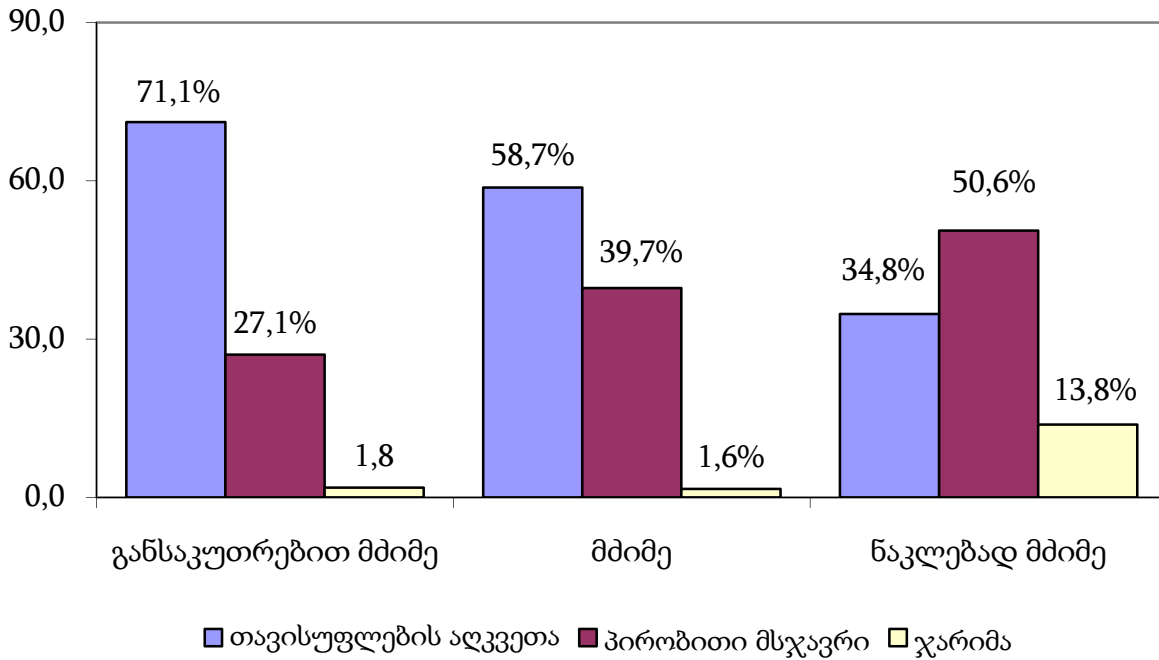
განსაკუთრებით მძიმე დანაშაულისათვის შეფარდებულ სასჯელებში თავისუფლების აღკვეთის ხვედრითი წილი შეადგენს 71,1%-ს, პირობითი მსჯავრის 27,1%-ს, ჯარიმა 1,8%-ს.

მძიმე დანაშაულისათვის შეფარდებულ სასჯელებში თავისუფლების აღკვეთის ხვედრითი წილი შეადგენს 58,7%-ს, პირობითი მსჯავრის 39,7%-ს, ჯარიმის 1,6%-ს.

ნაკლებად მძიმე დანაშაულისათვის შეფარდებულ სასჯელებში თავისუფლების აღკვეთის ხვედრითი წილი შეადგენს 34,8%-ს, პირობითი მსჯავრის 50,6%-ს, ჯარიმის 13,8%-ს, საზოგადოებისათვის სასარგებლო შრომის 0,7%-ს.

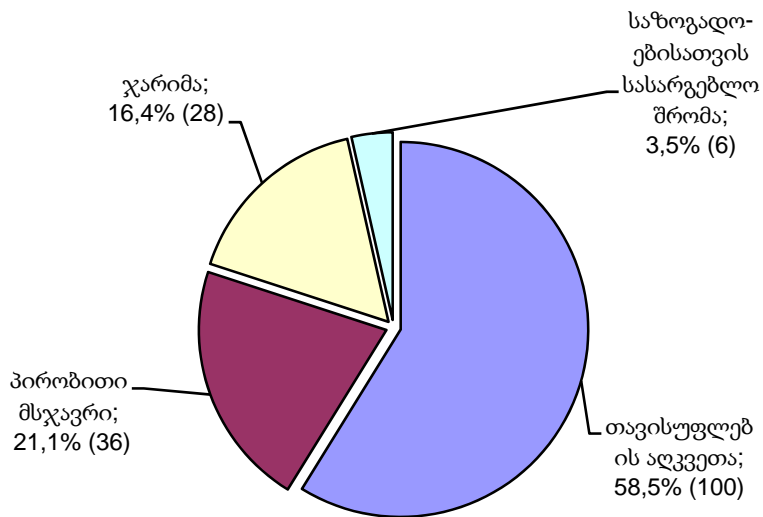
ჩადენილი დანაშაულებისათვის დანიშნული სასჯელების ფორმების

სტრუქტურა დანაშაულის კატეგორიების მიხედვით



2011 წლის ივნისში მსჯავრდებული პირების მიერ ჩადენილია 167 ძალადობრივი დანაშაული, რაც სულ ჩადენილ დანაშაულში შეადგენს 7,2%-ს, აღნიშნული დანაშაულებისათვის დანიშნულია 171 სასჯელი, ანუ 7,0%. პირველი ინსტანციის სასამართლოების მიერ ძალადობრივი დანაშაულისათვის დანიშნულ სასჯელებში თავისუფლების აღკვეთის ხვედრითი წილი შეადგენს 58,5%-ს, პირობითი მსჯავრის 21,1%-ს, ჯარიმის - 16,4%-ს, საზოგადოებისათვის სასარგებლო შრომის - 3,5%-ს.

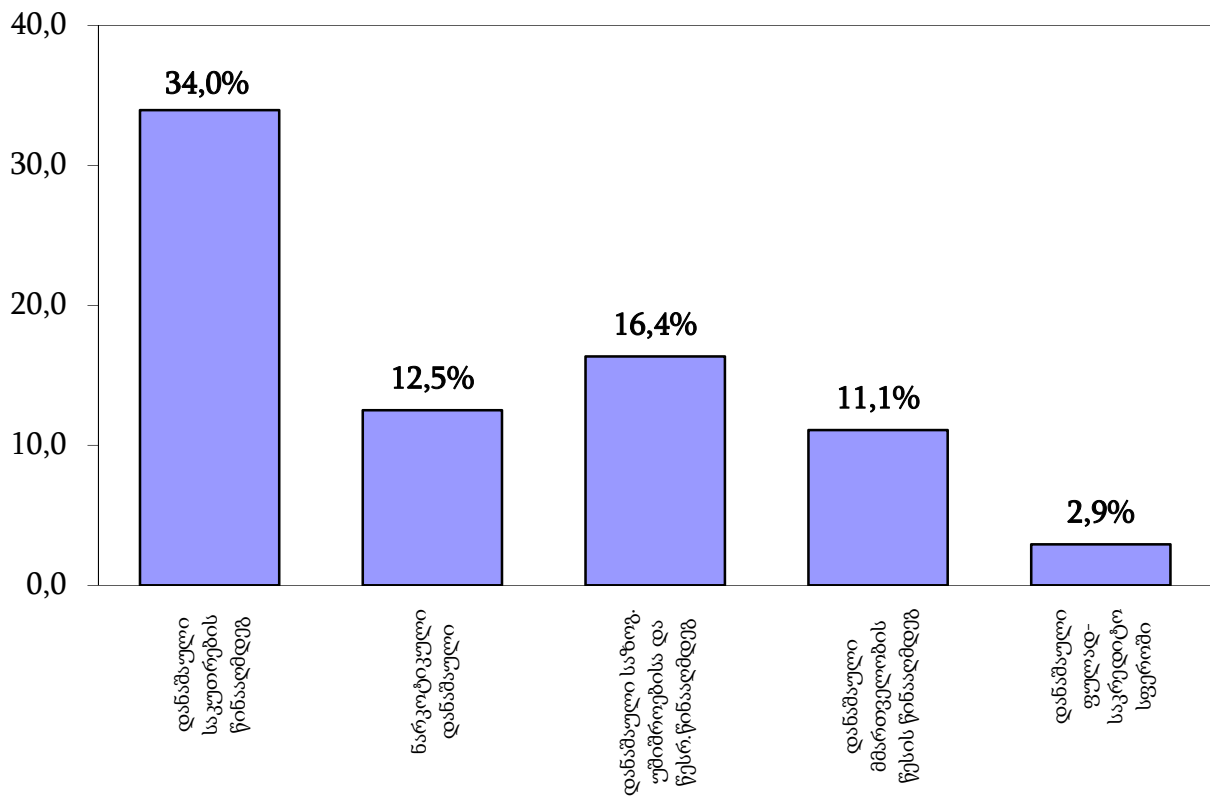
მაღაღობრივი დანაშაულებსათვის დანიშნული სასჯელები



ივნისში მსჯავრდებული პირების მიერ ჩადენილი დანაშაულებიდან კორუფციული დანაშაულის ხვედრითი წილი შეადგენს 7,6%-ს, დანიშნული სასჯელების ხვედრითი წილი - 7,7%-ს (იხ. დანართი ცხრილი №20).

საანგარიშო პერიოდში მსჯავრდებული პირების მიერ ჩადენილ დანაშაულში ყველაზე მაღალი ხვედრითი წილი მოდის: საკუთრების წინააღმდეგ მიმართულ დანაშაულზე - 34,0% (787), შემდეგ მოდის საზოგადოებრივი უშიშროებისა და წესრიგის წინააღმდეგ დანაშაულზე - 16,4% (379), ნარკოტიკულ დანაშაულზე - 12,5% (290), მმართველობის წესის წინააღმდეგ მიმართულ დანაშაულზე - 11,1% (257), ფულად-საკრედიტო სისტემაში არსებულ დანაშაულზე - 2,9% (68) და სხვა.

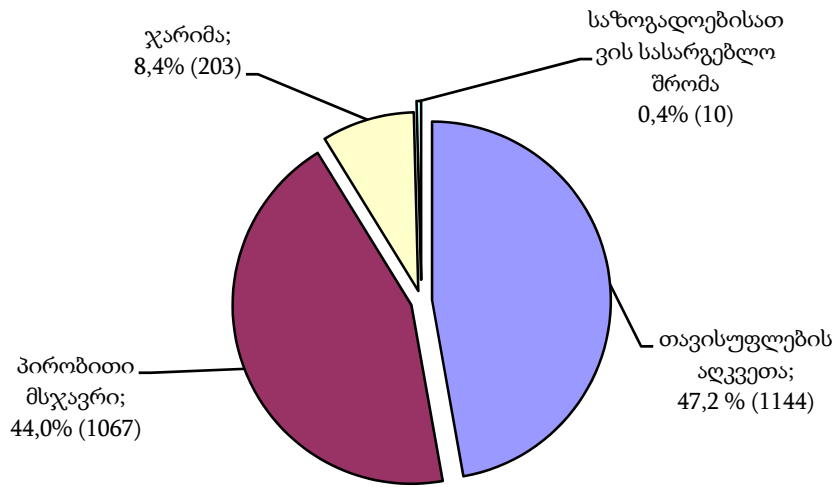
მსჯავრდებული პირების მიერ ჩადენილი დანაშაულების სტრუქტურა



2011 წლის ივნისში დანაშაულის თითოეული ეპიზოდისათვის დანიშნული 2426 სასჯელიდან:

- თავისუფლების აღკვეთა შეადგენს 47,2%-ს (1144);
- პირობითი მსჯავრი 44,0%-ს (1067);
- ჯარიმა 8,4%-ს (203);
- საზოგადოებისათვის სასარგებლო შრომა 0,4%-ს (10);
- გამასწორებელი სამუშაოები 0,04%-ს (1);
- განთავისუფლდა ამინისტით ან სხვა საფუძველით 0,04%-ს (1).

## დანაშაულის თითოეული ეპიზოდისათვის დანიშნული სასჯელების სტრუქტურა



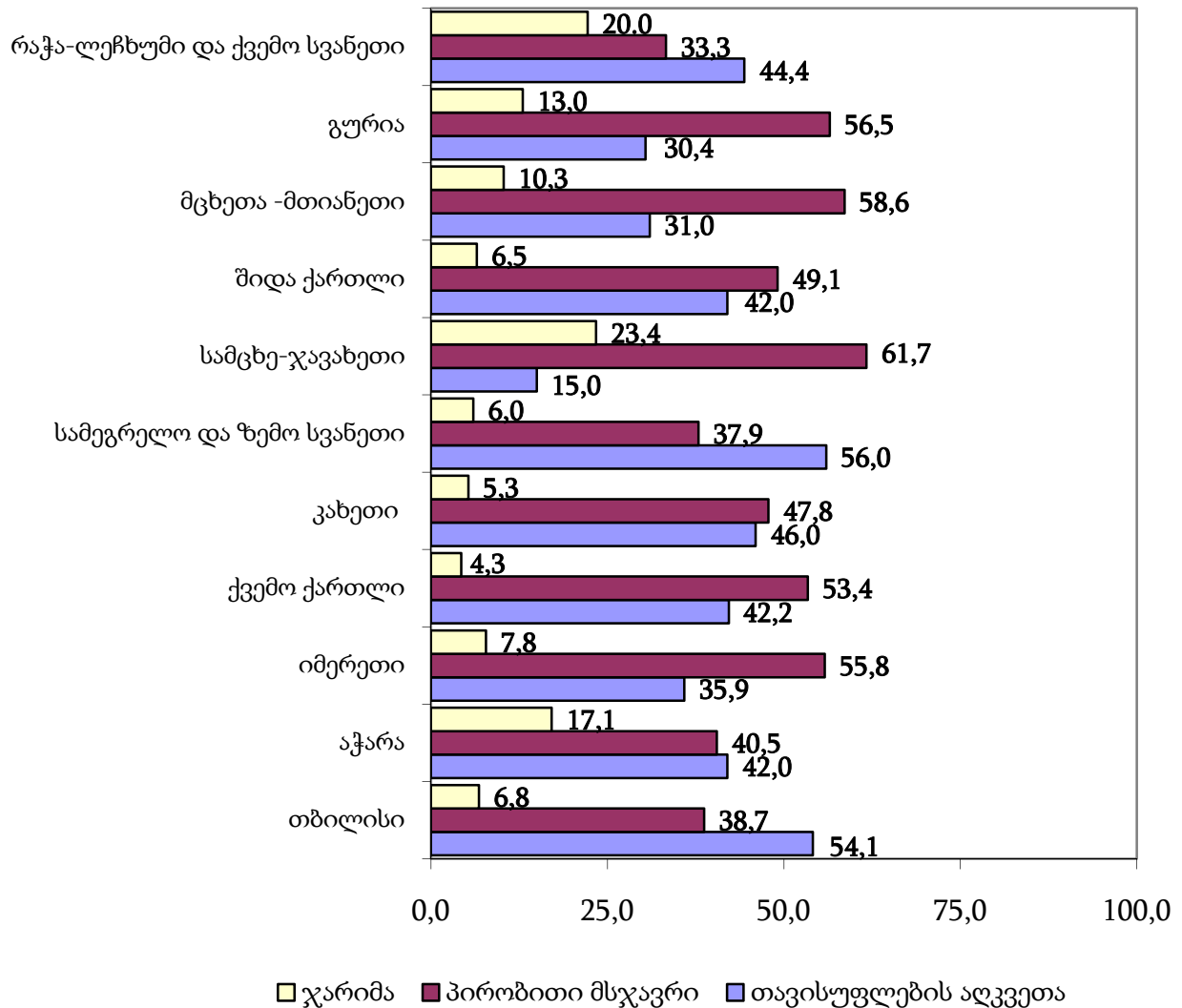
### 10.2 დანაშაულისა და დანიშნული სასჯელების რაოდენობა რეგიონების მიხედვით

2011 წლის ივნისში პირველი ინსტანციის სასამართლოებში დანაშაულის თითოეული ეპიზოდისათვის შეფარდებული სასჯელებიდან 1263, ანუ 52,1% მოდის თბილისის საქალაქო სასამართლოზე, იმერეთის სასამართლოებზე - 231, ანუ 9,5%, აჭარის სასამართლოებზე - 205, ანუ 8,5%, შიდა ქართლის სასამართლოებზე - 169, ანუ 7,0%, ქვემო ქართლზე - 161, ანუ 6,6% და სხვა (იხ. დანართი ცხრილი №21).

ჩადენილი დანაშაულისა და დანიშნული სასჯელების განაწილება რეგიონების მიხედვით

ჩადენილი დანაშაულებისათვის დანიშნული სასჯელების ფორმების

სტრუქტურა რეგიონალურ ჭრილში (პროცენტობით)



თითოეული დანაშაულისათვის შეფარდებულ სასჯელის ღონისძიებებში თავისუფლების აღკვეთის მაღალი ხვედრითი წილი მოდის: სამეგრელო და ზემო სვანეთზე 56,0%, თბილისზე 54,1%, კახეთზე 46,0%, რაჭა-ლეჩხუმზე - 44,4%, ქვემო ქართლზე 42,2%, შიდა ქართლზე და აჭარაზე 42,0% და ა.შ.

პირობითი მსჯავრის მაღალი ხვედრითი წილი მოდის: სამცხე-ჯავახეთზე 61,7%, მცხეთა მთიანეთზე - 58,6%, გურიაზე 56,5%, იმერეთზე - 55,8%, ქვემო ქართლზე 53,4% და ა.შ.

ჯარიმის მაღალი ხვედრითი წილით გამოირჩევა: სამცხე-ჯავახეთი 23,4%, რაჭა-ლეჩხუმი 22,2%, აჭარა 17,1%, გურია 13,0%, მცხეთა-თიანეთი 10,3% და სხვა.



## თავი IV. სასჯელადსრულებისა და პრობაციის სტატისტიკა

### ნაწილი 11 - საქართველოს სასჯელადსრულების, პრობაციისა და იურიდიული დახმარების საკითხთა სამინისტროს სასჯელადსრულების დეპარტამენტი

#### 11.1 ბრალდებულთა და მსჯავრდებულთა<sup>4</sup> რაოდენობა სქესობრივ-ასაკობრივ ჭრილში

##### ბრალდებულთა და მსჯავრდებულთა საერთო რაოდენობის შედარება

##### საქართველოს მოსახლეობის რაოდენობასთან სქესობრივ ჭრილში

2011 წლის ივნისის მდგომარეობით სასჯელადსრულების დეპარტამენტის პატიმრობისა და თავისუფლების აღკვეთის დაწესებულებებში განთავსებული იყო სულ 24 125 პირი. მათგან 22 930 კაცი და 1 195 ქალია.

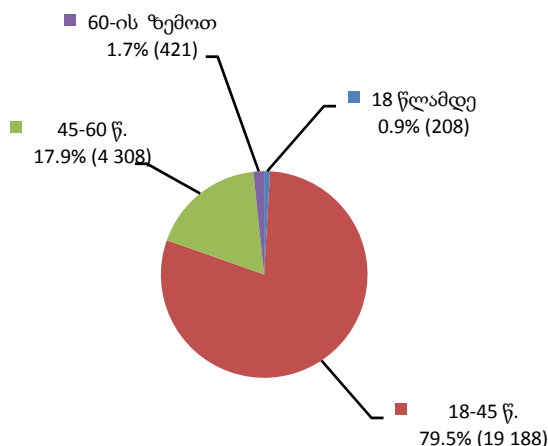
საქართველოს სასჯელადსრულების, პრობაციისა და იურიდიული დახმარების საკითხთა სამინისტროს (შემდგომში - "სამინისტროს") სამართლებრივი უზრუნველყოფის დეპარტამენტის იურიდიულ და სტატისტიკურ-ანალიტიკურ სამმართველოში ყოველთვიურად ხდება ბრალდებულებისა და მსჯავრდებულების საერთო რაოდენობის პროცენტული შედარება საქართველოს მოსახლეობის საქართველოს სტატისტიკის ეროვნული სამსახურის 2011 წლის 1 იანვრის მონაცემებით დაფიქსირებულ რაოდენობასთან. ქვეყნის მოსახლეობის აღნიშნულ რაოდენობასთან სასჯელადსრულების დეპარტამენტის მიმდინარე წლის ივნისის მონაცემების შედარების შედეგად პატიმრების საერთო რიცხვმა (24 125) ქვეყნის მოსახლეობის საერთო რაოდენობის (4 469 200) 0.54% შეადგინა. მამრობითი სქესის პატიმრები (22 930) ქვეყნის მამრობითი სქესის მოსახლეობის (2 127 300) 1.08%-ს, ხოლო მდედრობითი სქესის პატიმრები (1 195) ქვეყნის მდედრობითი სქესის მოსახლეობის (2 341 900) 0.05%-ს შეადგენენ (იხ. დანართი, ცხრილი №22).

##### ბრალდებულთა და მსჯავრდებულთა რაოდენობა სქესობრივ-ასაკობრივ ჯგუფებში

სქესობრივ-ასაკობრივ ჭრილში ბრალდებულთა და მსჯავრდებულთა საერთო რაოდენობის ყველაზე მეტი ხვედრითი წილი სრულწლოვან კაცებზე მოდის (22 725). ქვემოთ მოცემულია ყველა დაწესებულებაში განთავსებულ ბრალდებულთა და მსჯავრდებულთა საერთო რაოდენობის ამსახველი დიაგრამები სქესობრივ-ასაკობრივ ჭრილში, სადაც უფრო დეტალურად არის ნაჩვენები სქესობრივი და ასაკობრივი ჯგუფების პროცენტული წილის ურთიერთმიმართება (იხ. დანართი, ცხრილი №23, №24):

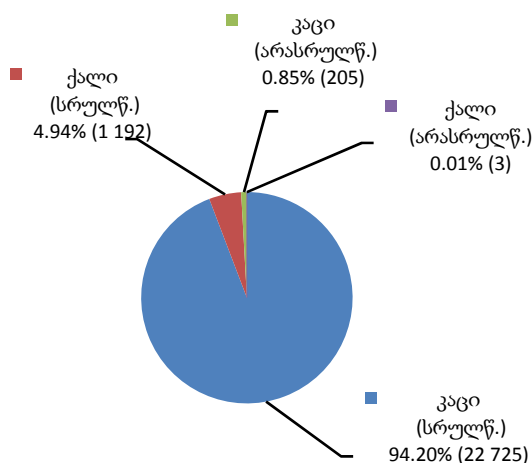
<sup>4</sup> წინამდებარე ანგარიშში პატიმრობისა და თავისუფლების აღკვეთის (თ/ა) დაწესებულებებში განთავსებული ყველა პირი აღნიშნება ტერმინით "ბრალდებულები და მსჯავრდებულები". იგივე კატეგორია შეიძლება აღნიშნებოდეს ასევე საერთო აღმნიშვნელი ტერმინით - "პატიმრები".

### ბრალდებულები და მსჯავრდებულები ასაკობრივ ჭრილში



როგორც მოცემული დიაგრამიდან ჩანს, ყველაზე ახალგაზრდა და ყველაზე ხანდაზმული ბრალდებულები და მსჯავრდებულები საერთო რაოდენობის ყველაზე ნაკლები პროცენტული მაჩვენებლებით ხასიათდებიან.

### ბრალდებულები და მსჯავრდებულები სქესობრივ-ასაკობრივ ჭრილში

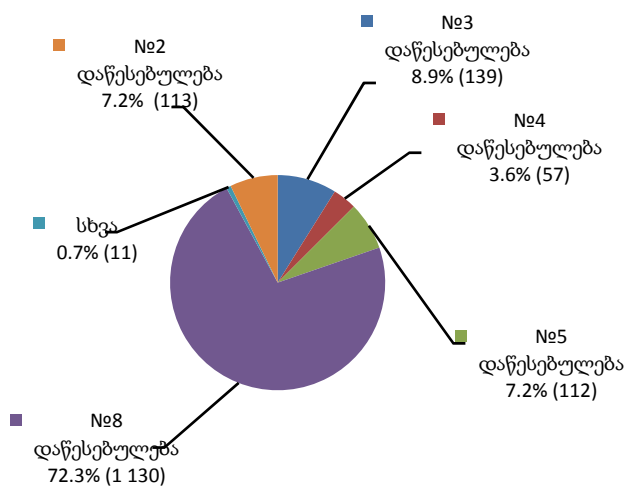


## 11.2 ბრალდებულები<sup>5</sup>

2011 წლის ივნისის თვეში 7 პატიმრობისა და თ/ა დაწესებულებაში სულ 1 562 ბრალდებული ირიცხებოდა. საერთო შეფარდებით პატიმრობისა და თ/ა დაწესებულებებში განთავსებულ პირთა 6.5%-ს ბრალდებულები შეადგენენ. დაწესებულებებს შორის მათი ხვედრითი წილი შემდეგნაირად ნაწილდება (იხ. დანართი, ცხრილი №25):

<sup>5</sup> წინამდებარე ანგარიშში ტერმინი "ბრალდებულები" აღნიშნავს პატიმრობისა და თავისუფლების აღკვეთის (თ/ა) დაწესებულებებში განთავსებულ არამსჯავრდებულ პირებს.

### ბრალდებულები

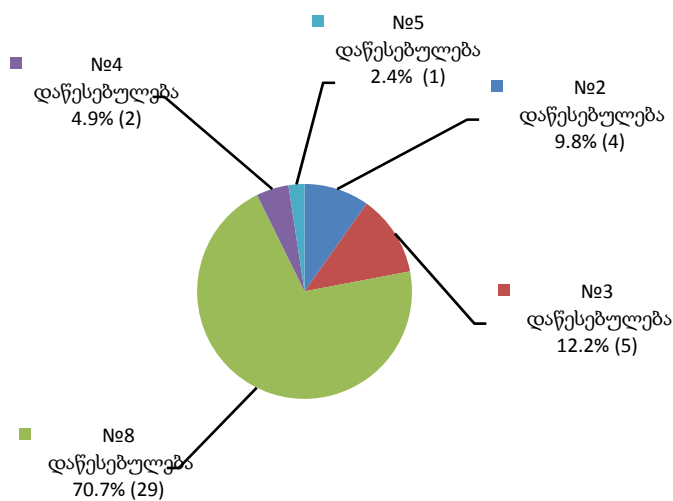


როგორც ზემოთ მოცემული დიაგრამიდან ჩანს, ყველაზე მეტი ბრალდებული 2011 წლის ივნისისთვის №8 დაწესებულებაში ირიცხებოდა.

### 11.3 არასრულწლოვანი ბრალდებულები და მსჯავრდებულები

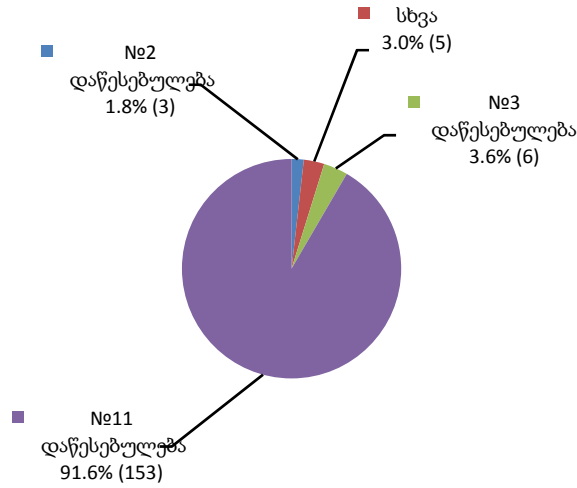
2011 წლის ივნისის მონაცემებით საქართველოს სასჯელაღსრულებით სისტემაში განთავსებული არასრულწლოვანი პატიმრების რიცხვი (208) ბრალდებულთა და მსჯავრდებულთა საერთო რაოდენობის 0.9%-ს უტოლდება. მათგან 41 ბრალდებულია. არასრულწლოვანი ბრალდებულების რიცხვი ბრალდებულთა საერთო რაოდენობის 2.6%-ს, ხოლო არასრულწლოვანი პატიმრების საერთო რაოდენობის 19.7%-ს შეადგენს. მათგან ერთი ქალია. ქვემოთ მოცემულია დაწესებულებებში მათი განაწილების ამსახველი სურათი (იხ. დანართი, ცხრილი №26):

### არასრულწლოვანი ბრალდებულები



167 არასრულწლოვანი მსჯავრდებულიდან 2 ქალია. მათი საერთო რაოდენობის პატიმრობისა და თ/ა დაწესებულებებში განაწილების მაჩვენებელი შემდეგია (იხ. დანართი, ცხრილი №26):

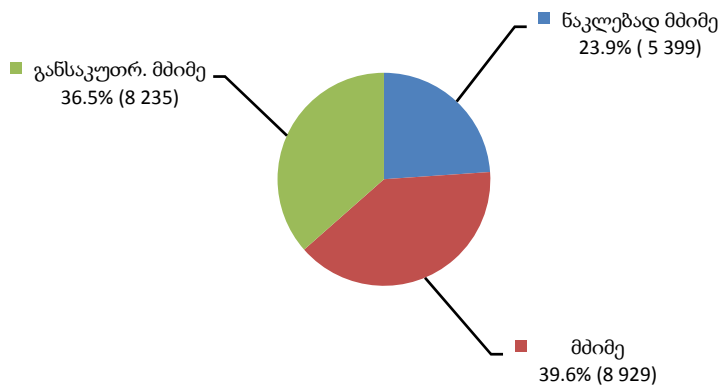
### არასრულწლოვანი მსჯავრდებულები



### 11.4 მსჯავრდებულთა რაოდენობა დანაშაულის კატეგორიის მიხედვით

2011 წლის ივნისის თვეში პატიმრობისა და თ/ა დაწესებულებებში მყოფ მსჯავრდებულთა საერთო რაოდენობის (22 563) უმეტესობას მძიმე დანაშაულისთვის მსჯავრდებული პირები შეადგენდნენ. დიდი ხვედრითი წილი აქვს განსაკუთრებით მძიმე დანაშაულისთვის მსჯავრდებულების რაოდენობასაც (იხ. დანართი, ცხრილი №27).

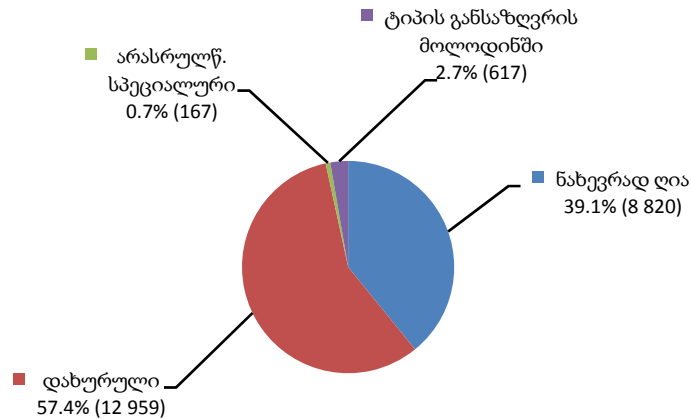
### მსჯავრდებულები დანაშაულის კატეგორიის მიხედვით



### 11.5 მსჯავრდებულთა რაოდენობა დაწესებულების ტიპის მიხედვით

2011 წლის ივნისში დადგინდა იმ მსჯავრდებულთა რაოდენობა, რომელთაც თავისუფლების აღკვეთის დაწესებულებათა ტიპები განესაზღვრათ. შეფარდებული დაწესებულების ტიპის მიხედვით მსჯავრდებულთა რაოდენობა შემდეგნაირად ნაწილდება (იხ. დანართი, ცხრილი №27):

მსჯავრდებულები დაწესებულების ტიპის მიხედვით



### 11.6 ბრალდებულთა და მსჯავრდებულთა რაოდენობა დადგენილ ლიმიტებთან შედარებით

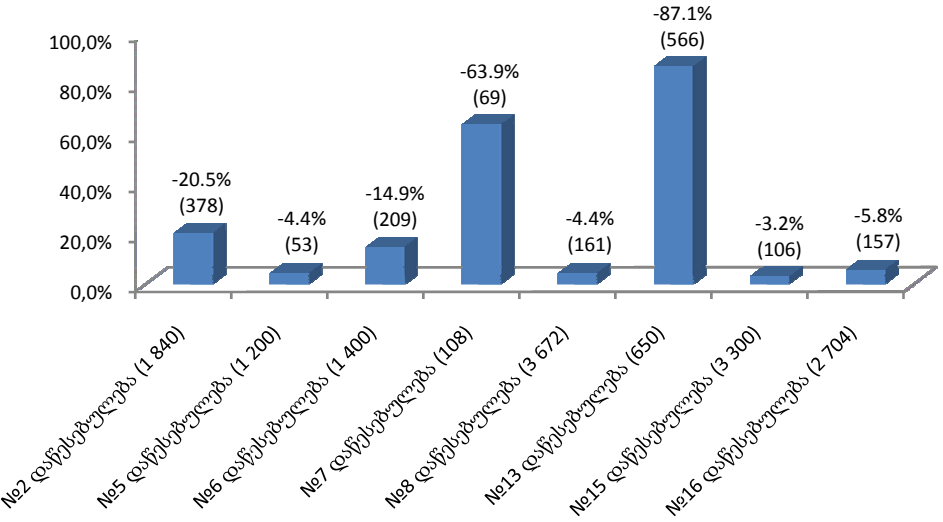
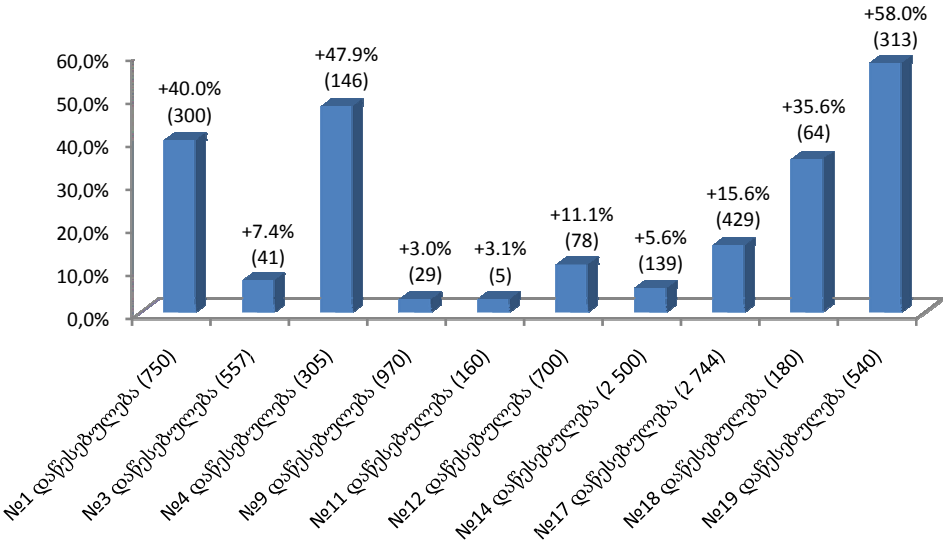
„საქართველოს სასჯელაღსრულების, პრობაციისა და იურიდიული დახმარების საკითხთა სამინისტროს სასჯელაღსრულების დეპარტამენტის პატიმრობისა და თავისუფლების აღკვეთის დაწესებულებების შესახებ“ საქართველოს სასჯელაღსრულების, პრობაციისა და იურიდიული დახმარების საკითხთა მინისტრის 2010 წლის 27 დეკემბრის №184 ბრძანებით დადგენილია ბრალდებულთა და მსჯავრდებულთა რაოდენობრივი ლიმიტი თითოეული დაწესებულებისთვის. დაწესებულებებში განთავსებულ პირთა რეალური რაოდენობის შედარება ლიმიტირებულ რაოდენობასთან ხდება თითოეულ დაწესებულებასთან მიმართებაში.

საქართველოს სასჯელაღსრულების სისტემას დაქვემდებარებულ 19 დაწესებულებაში არსებული საპატიმრო ადგილების საერთო ლიმიტირებული რაოდენობა 24 650-ს შეადგენს. 2011 წლის ივნისის მონაცემებით ბრალდებულთა და მსჯავრდებულთა საერთო რაოდენობა (24 125) ამ ზღვარზე 525 ერთეულით ანუ 2.1%-ით ნაკლებია. ამ მხრივ სხვადასხვა დაწესებულებაში განსხვავებული მდგომარეობაა. ქვემოთ მოცემულ ორ გრაფიკზე აღნიშნულია დაწესებულებების ჩამონათვალი ლიმიტებით, სადაც კლების ან მატების ნიშნით წამმდვარებული პროცენტული მაჩვენებლის ქვემოთ ფრჩხილებში მოცემულია პროცენტული რაოდენობის შესაბამისი ციფრი. ამდენად თითოეულ დაწესებულებაში ბრალდებულთა და მსჯავრდებულთა ამჟამინდელი

<sup>6</sup> პატიმრობის კოდექსის მე-10 მუხლის მიხედვით თავისუფლების აღკვეთის დაწესებულებებში ერთიანდება 4 ტიპის: ნახევრად ღია ტიპის, დახურული ტიპის, არასრულწლოვანთა სპეციალური და ქალთა სპეციალური დაწესებულებები.

რაოდენობის დადგენილ ლიმიტზე სიჭარბე ან ნაკლებობა გრაფიკზე გამოსახულია როგორც რაოდენობრივი, ასევე პროცენტული მაჩვენებლის ფორმით (იხ. დანართი, ცხრილი №29):

**ბრალდებულთა და მსჯავრდებულთა რაოდენობა დადგენილ ლიმიტებთან შედარებით მეტობისა და ნაკლებობის მაჩვენებლებით**



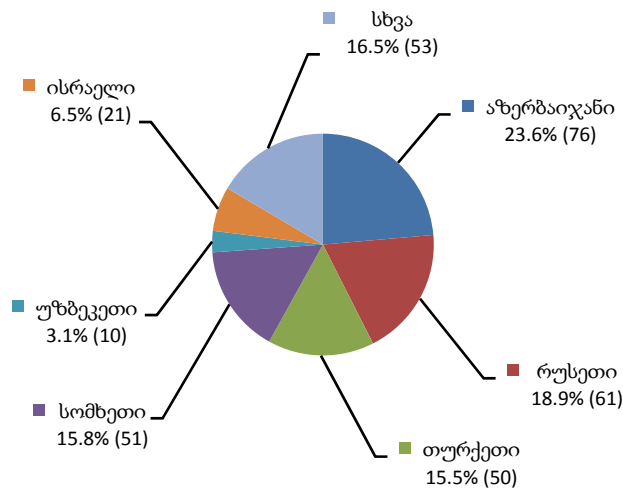
როგორც მოცემული გრაფიკებიდან ჩანს, 10 დაწესებულებაში 2011 წლის ივნისში ბრალდებულთა და მსჯავრდებულთა დადგენილ ლიმიტთან შედარებით ჭარბი რაოდენობა იყო განთავსებული. ბრალდებულთა და მსჯავრდებულთა დადგენილზე ნაკლები რაოდენობა 8 დაწესებულებაში დაფიქსირდა. პროცენტული სიჭარბის მაჩვენებლით პირველ ადგილზე №19 დაწესებულებას, სიჭარბით ასევე გამოირჩევა №1 და №4 დაწესებულებები. დადგენილთან შედარებით ბრალდებულთა და მსჯავრდებულთა ყველაზე ნაკლები რაოდენობა პროცენტულად №7 და №13 დაწესებულებებშია.

### 11.7 უცხოელი ბრალდებულები და მსჯავრდებულები

უცხოელი ბრალდებულებისა და მსჯავრდებულების რაოდენობის დათვლა დაწესებულებების მიხედვით მიმდინარეობს.

საქართველოს სასჯელაღსრულებით სისტემაში მოთავსებული 29 უცხო ქვეყნის მოქალაქეების საერთო რიცხვი მიმდინარე წლის ივნისის დასასრულს 322 (პატიმართა საერთო რაოდენობის 1.3%) იყო, მათ შორის 5 ორმაგი მოქალაქეობის (ბელგია-ლიტვა, ყირგიზეთი-საქართველო, მოლდავეთი-მალიაზია, ნიგერია-ჩინეთი, აზერბაიჯანი-საქართველო). ქვემოთ დიაგრამაზე მოცემულია უცხოელ მოქალაქეთა საერთო რაოდენობის პროცენტული შემადგენლობა (იხ. დანართი, ცხრილი №30):

**უცხოელი ბრალდებულები და მსჯავრდებულები**

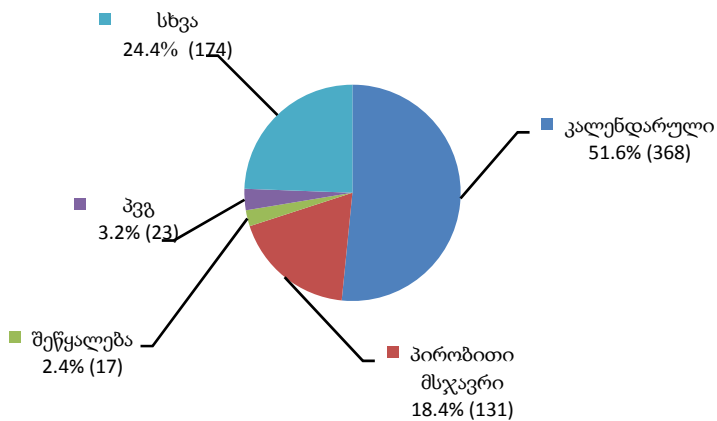


როგორც ამ დიაგრამიდან ჩანს უცხოელთა უმრავლესობას ყოფილი საბჭოთა კავშირის ქვეყნების მოქალაქეები შეადგენენ. უცხოელთაგან უდიდესი ნაწილი აზერბაიჯანელებზე, რუსებზე, სომხებსა და თურქებზე მოდის. შედარებით ნაკლები მაჩვენებლებით ხასიათდებიან ისრაელი, უზბეკეთი და დანარჩენი ქვეყნები.

### 11.8 პატიმრობისა და თავისუფლების აღკვეთის დაწესებულებებიდან გათავისუფლებულ ბრალდებულთა და მსჯავრდებულთა რაოდენობა

2011 წლის ივნისში საქართველოს პატიმრობისა და თ/ა დაწესებულებებიდან 713 ბრალდებული და მსჯავრდებული გათავისუფლდა. ქვემოთ ნაჩვენებია საანგარიშო პერიოდისთვის გათავისუფლებულ პირთა საერთო რაოდენობა (იხ. დანართი, ცხრილი №31):

**გათავისუფლებული ბრალდებულები და მსჯავრდებულები**



როგორც ვხედავთ გათავისუფლებულთა უდიდესი წილი კალენდარულ გათავისუფლებაზე მოდის. ასევე დიდია პირობითი მსჯავრით გათავისუფლებულთა ხვედრითი წილი. შედარებით დაბალი მაჩვენებლით ხასიათდება შეწყალებით და პირობით ვადამდე გათავისუფლებულები, ხოლო სხვა სახით გათავისუფლებულთა (გარდაცვალება, გირაო, საქმის შეწყვეტა, ექსტრადიცია და ა.შ.) საერთო რაოდენობა (174) მთლიანი რაოდენობის 24.4%-ს შეადგენს.

## 11.9 რესოციალიზაცია<sup>7</sup>

რესოციალიზაციის მიმდინარეობის მაჩვენებელი თითოეული დაწესებულებისთვის ღონისძიებათა ტიპების მიხედვით ითვლება. ამ მიზნით ხდება თითოეულ პროგრამაში ჩართული მსჯავრდებულების საერთო რაოდენობის აღრიცხვა და მათი დაყოფა სქესობრივ-ასაკობრივ ჯგუფებში.

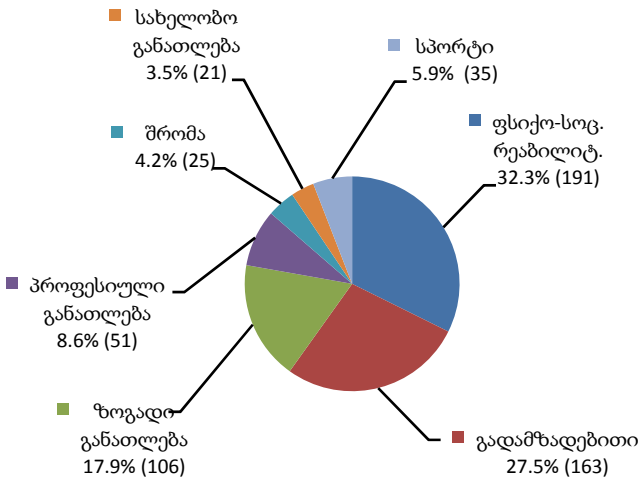
2011 წლის ივნისში პატიმრობისა და თ/ა დაწესებულებებში რესოციალიზაციის პროგრამები სულ 592 პირისთვის მოქმედებდა. ყველაზე დიდი ადგილი აღნიშნულ პროგრამებში ქვემოთ მოცემული მაჩვენებლის მიხედვით ფსიქო-სოციალური რეაბილიტაციისა და გადამზადებით პროგრამებს უკავია, რომელიც საანგარიშო პერიოდში შესაბამისად 191 და 163 პირისთვის მიმდინარეობდა.

<sup>7</sup> რესოციალიზაციის მონაცემები მოიცავს როგორც მიმდინარე, ასევე საანგარიშო თვეში დასრულებულ პროგრამებს.



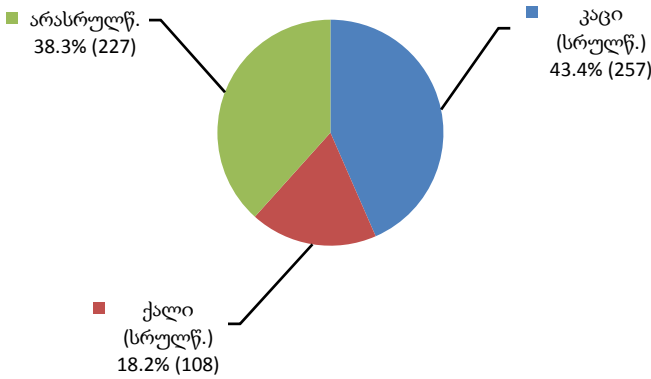
დიაგრამაზე ნაჩვენებია თითოეულ რესოციალიზაციის პროგრამაში ჩართული პატიმრების რაოდენობის პროცენტული შედარება (იხ. დანართი, ცხრილი №32):

**რესოციალიზაციის პროგრამებში ჩართული მსჯავრდებულები**



ამ პროგრამებში ჩართულთა ასაკობრივი მაჩვენებლის მიხედვით სრულწლოვან კაცთა კონტინგენტი ივნისის თვეში რესოციალიზაციის პროგრამებში ჩართული პირების საერთო რაოდენობის უმრავლესობას შეადგენს (იხ. დანართი, ცხრილი №32).

**რესოციალიზაციის პროგრამებში ჩართული მსჯავრდებულები სქესობრივ-ასაკობრივ ჭრილში**



რაც შეეხება გარესამყაროსთან ურთიერთობას, საანგარიშო თვის განმავლობაში ბრალდებულებმა და მსჯავრდებულებმა პაემნის უფლებით სულ 13 431-ჯერ ისარგებლეს. მათგან 13 208 პაემანი ხანმოკლე, 222 - ხანგრძლივი, ხოლო 1 - ვიდეოპაემანი იყო.

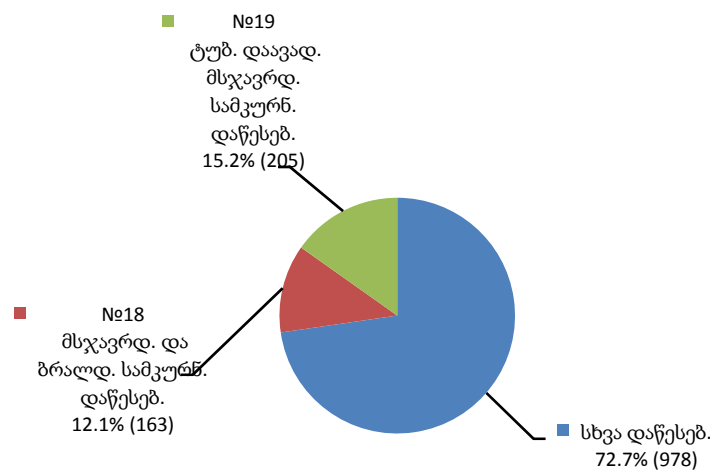
### 11.10 დისციპლინური ღონისძიებები

საანგარიშო პერიოდში დისციპლინური ღონისძიება პატიმრობისა და თ/ა დაწესებულებებში 287-ჯერ იქნა გამოყენებული, მათგან 59-ჯერ საყვედურის გამოცხადებით, ერთხელ საკნის ტიპის სადგომსა და 227-ჯერ სამართლო საკანში მოთავსებით (იხ. დანართი, ცხრილი №32).

### 11.11 სასჯელაღსრულების სისტემაში და სისტემის გარეთ გადაყვანილ ბრალდებულთა და მსჯავრდებულთა რაოდენობა

2011 წლის ივნისში სად-ის სასჯელაღსრულებით სისტემაში დაწესებულებებს შორის სულ 1 346 პირის გადაადგილება დაფიქსირდა. მათგან ყველაზე დიდი წილი გადაყვანილ იქნა სხვა პატიმრობისა და თ/ა დაწესებულებებში (იხ. დანართი, ცხრილი №33).

გადაყვანილი ბრალდებულები და მსჯავრდებულები



სად-ის სისტემის გარეთ საერთო პროფილის საავადმყოფოებში გადაყვანილ პირთა რაოდენობამ სულ 121 შეადგინა (იხ. დანართი, ცხრილი №33).

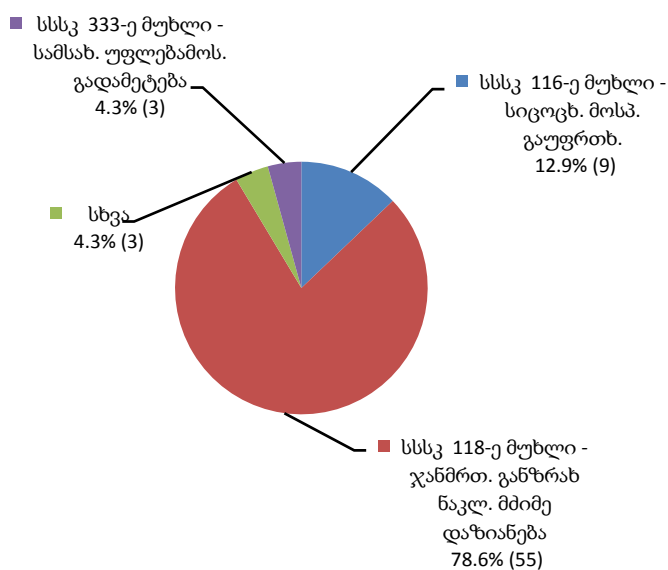
### 11.12 კრიმინოგენული მდგომარეობა პატიმრობისა და თავისუფლების აღკვეთის დაწესებულებებში

დანაშაულებრივი ფაქტების ჩადენის მაჩვენებელი სასჯელაღსრულების სისტემაში გამოითვლება თითოეული დაწესებულებისთვის სსსკ მუხლებით გათვალისწინებული ქმედებების მიხედვით, რაც დაწესებულებებში კრიმინოგენული ვითარების ცალ-ცალკე ჩვენების გარდა საერთო ვითარების ასახვის საშუალებასაც იძლევა. ამას გარდა კრიმინოგენული სიტუაციის აღმრიცხავი მონაცემთა ცხრილები დანაშაულებრივი ფაქტებისა და მათ ჩამდენ პირთა ასაკის ურთიერთმიმართებასაც აჩვენებს.

სამინისტროს საგამოძიებო დეპარტამენტის ინფორმაციაზე დაყრდნობით მიმდინარე წლის ივნისში საქართველოს სასჯელაღსრულებით სისტემაში მომხდარი გამოსაძიებელი ფაქტების რაოდენობამ სისხლის სამართლის კოდექსის 6 მუხლით გათვალისწინებული 70 ერთეული შეადგინა. მათგან ყველაზე მეტი ხვედრითი წილი სსსკ 118-ე მუხლით ჩადენილ ქმედებებზე (ჯანმრთელობის განზრახ ნაკლებად მძიმე დაზიანება) მოდის. ივნისში ეს მაჩვენებელი 55 ერთეულს გაუტოლდა.

ქვემოთ მოცემულ დიაგრამაზე ნაჩვენებია ივნისის თვეში გამოძიების დაწყების საფუძვლად ქცეული დანაშაულებრივი ფაქტების რაოდენობა და მათი ხვედრითი წილი საერთო რაოდენობაში (იხ. დანართი, ცხრილი №34):

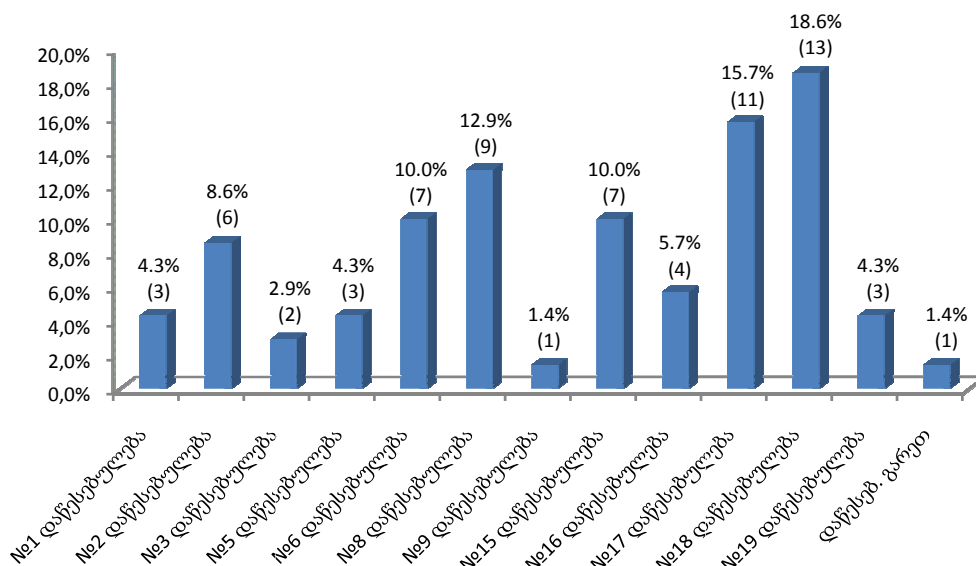
**დანაშაულებრივი ფაქტები, რომლებზეც დაიწყო გამოძიება**



**2011 წლის ივნისის თვეში ჩადენილი დანაშაულებრივი ფაქტები დაწესებულებებსა და დაწესებულებების გარეთ პირთა ასაკობრივი ჯგუფების მიხედვით**

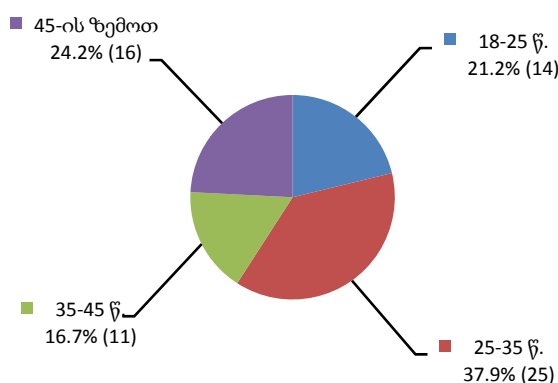
2011 წლის ივნისში გამოძიება 12 სხვადასხვა დაწესებულებაში და დაწესებულების გარეთ მომხდარ ფაქტებზე დაიწყო. შემდეგი გრაფიკი თითოეულ დაწესებულებაში ჩადენილი ფაქტების პროცენტულ მაჩვენებელს ასახავს. როგორც ვხედავთ, ივნისში ჩადენილი 70 ქმედებიდან ყველაზე მეტი - 13 ერთეულის ოდენობით №18 დაწესებულებაში იქნა ჩადენილი, ყველაზე ცოტა - 1 ერთეული ჩადენილ იქნა №9 დაწესებულებაში და დაწესებულების გარეთ (იხ. დანართი, ცხრილი №34).

### ჩადენილი დანაშაულებრივი ფაქტები



საანგარიშო პერიოდში გამოძიება ჩადენილ დანაშაულებრივ ფაქტზე სულ 66 პირის მიმართ წარიმართა<sup>8</sup>. გამოძიების ობიექტი ქმედების ჩამდენ პირთა საერთო რაოდენობის უმრავლესობას 25-35 წლამდე ასაკის პირები შეადგენდნენ. გამოსაძიებელი ფაქტების ყველაზე ნაკლები რაოდენობა 35-დან 45 წლამდე ასაკობრივ ჯგუფზე მოდის. ქვემოთ ნაჩვენებ დიაგრამაზე ასახულია 2011 წლის ივნისში ჩადენილი ქმედებებისა და ჩამდენ პირთა ასაკობრივი კატეგორიების ურთიერთმიმართება (იხ. დანართი, ცხრილი №35):

### პირთა რაოდენობა, რომელთა მიმართაც დაწყებულია გამოძიება



<sup>8</sup> სსსკ 333-ე (3 საქმე) და სსსკ 180-ე (1 საქმე) მუხლებით გათვალისწინებულ ქმედებებზე გამოძიება დაწყებულია ფაქტებზე (პირების გარეშე).

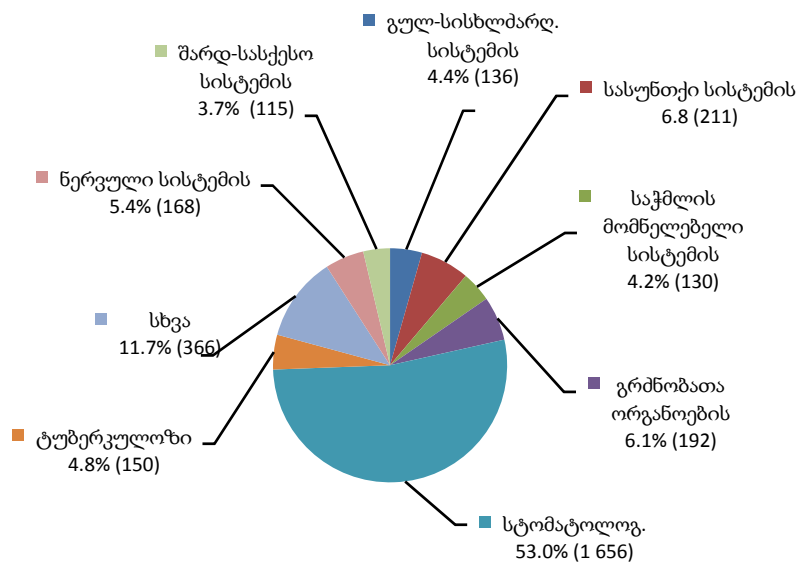
### 11.13 სამედიცინო მდგომარეობა პაციენტებისა და თავისუფლების აღკვეთის დაწესებულებებში

#### ა) დაავადებები

სამინისტროს სამედიცინო დეპარტამენტის მონაცემებით 2011 წლის ივნისში ექიმ-სპეციალისტთა კონსულტაციების შედეგად გამოვლენილ სხვადასხვა სახეობის დაავადებათა საერთო რაოდენობა 3 124-ს გაუტოლდა. ქვემოთ მოცემულ დიაგრამაზე ნაჩვენებია დაავადებულთა ხვედრითი წილი კონკრეტული დაავადების მიხედვით. სამედიცინო მდგომარეობის ამსახველი მონაცემთა ცხრილები ასევე იძლევა დაავადებების სქესობრივ-ასაკობრივ ჯგუფებში გავრცელების რაოდენობრივი მასშტაბის დადგენის საშუალებას.

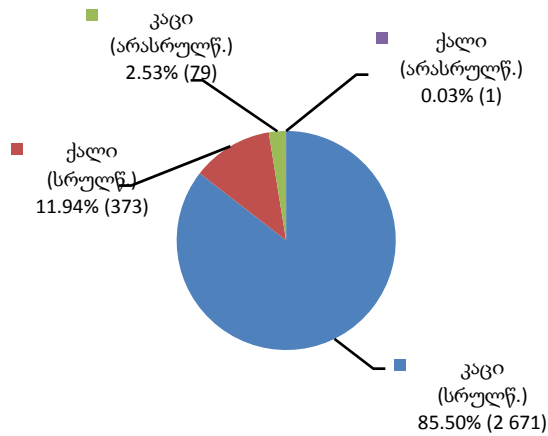
მოცემული დიაგრამის მიხედვით სასჯელაღსრულებით სისტემაში გავრცელებული დაავადებებიდან ყველაზე დიდი წილი სტომატოლოგიურ დაავადებებზე მოდის. ასევე გავრცელებულია სასუნთქი სისტემისა და გრძობათა ორგანოების დაავადებები (იხ. დანართი, ცხრილი №36).

ავადობა სასჯელაღსრულების სისტემაში



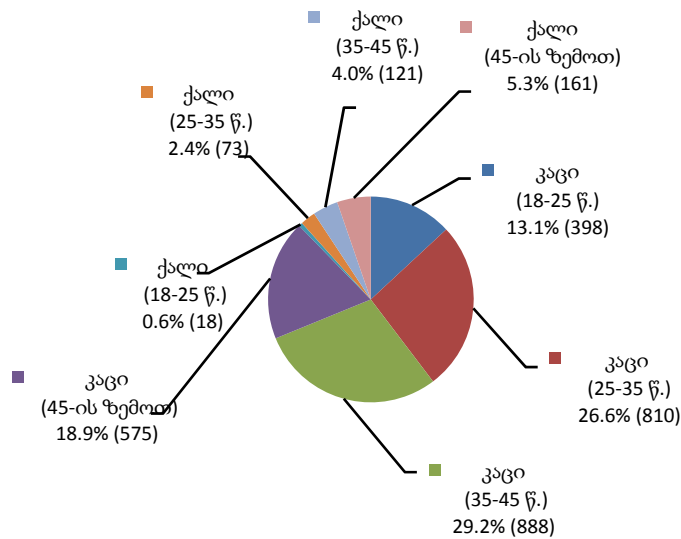
დაავადებული პირების კატეგორიაში ყველაზე მეტი მაჩვენებლით სრულწლოვანი კაცები არიან წარმოდგენილი, ხოლო არასრულწლოვნებში დაავადებების გავრცელების მასშტაბი 80-ს შეადგენს (იხ. დანართი, ცხრილი №37).

**დაავადებები ბრალდებულთა და მსჯავრდებულთა სქესობრივ-ასაკობრივ ჯგუფებში**



შემდეგი დიაგრამა განსაზღვრავს სრულწლოვანი ქალებისა და კაცების ასაკობრივი კატეგორიების ხვედრით წილს სრულწლოვან დაავადებულთა საერთო რაოდენობაში (იხ. დანართი, ცხრილი №37):

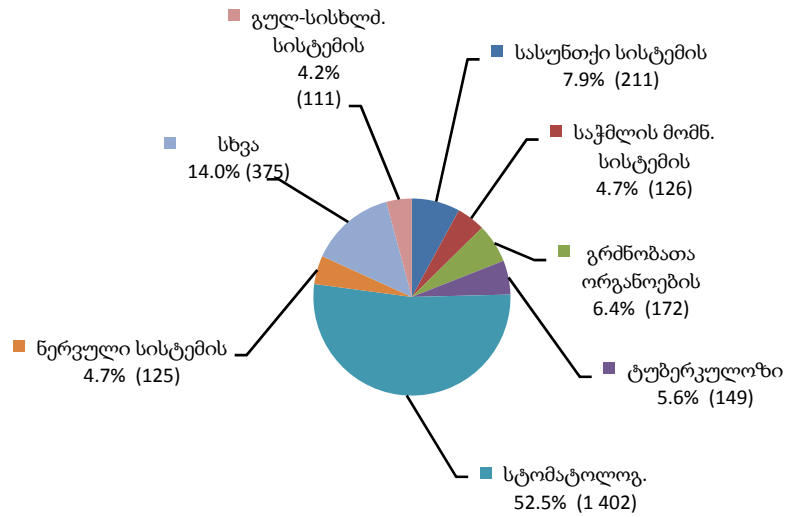
**სრულწლოვან ბრალდებულთა და მსჯავრდებულთა დაავადებები სქესობრივ-ასაკობრივ ჯგუფებში**



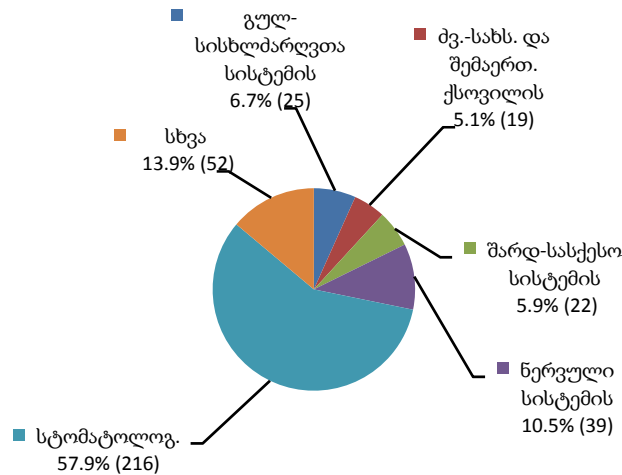
მოცემული დიაგრამიდან ჩანს, რომ აწლის ივნისის თვეში დაავადებათა ყველაზე მაღალი მაჩვენებელი კაცებში 35-დან 45 წლამდე, ხოლო ქალებში 45 წლის ზემოთ ასაკობრივ კატეგორიებში ვლინდება.

შემდეგი ორი დიაგრამა აჩვენებს დაავადებათა კატეგორიების გავრცელების მასშტაბს ცალ-ცალკე მამრობითი და მდედრობითი სქესის სრულწლოვან ბრალდებულთა და მსჯავრდებულთათვის (იხ. დანართი, ცხრილი №37):

### დაავადებები სრულწლოვან კაცებში



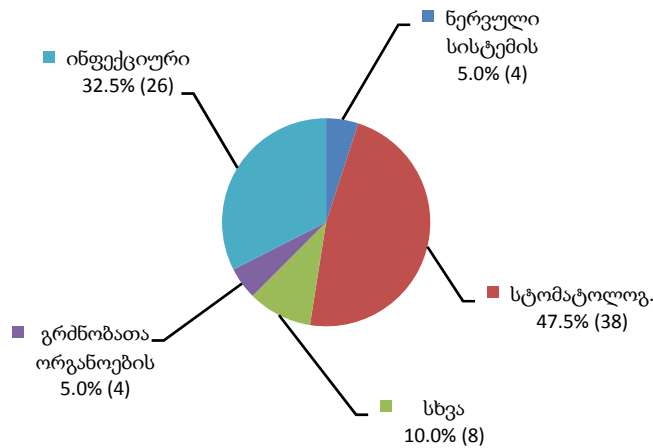
### დაავადებები სრულწლოვან ქალებში



სტომატოლოგიური დაავადებების შემდეგ, რაც ყველა კატეგორიაში ყველაზე გავრცელებულ დაავადებას წარმოადგენს, მდებრობითი სქესის სრულწლოვან ბრალდებულებსა და მსჯავრდებულებში ნერვული სისტემის დაავადებები სჭარბობს, თუმცა მათი ხვედრითი წილი მნიშვნელოვნად ჩამოუვარდება სტომატოლოგიური დაავადებების მაჩვენებელს. ზრდასრულ მამაკაცებში სტომატოლოგიურის შემდეგ ასევე მაღალია სასუნთქი სისტემის დაავადებების მაჩვენებელი.

არასრულწლოვნებში დაავადებების რაოდენობა დაავადებათა მთლიანი რაოდენობის 2.6%-ს შეადგენს. მომდევნო დიაგრამაზე აღნიშნულია დაავადებათა მაჩვენებელი არასრულწლოვან პაციენტებში დაავადების კატეგორიის მიხედვით (იხ. დანართი, ცხრილი №37):

### დაავადებები არასრულწლოვან პაციენტებში



როგორც ვხედავთ 2011 წლის ივნისში არასრულწლოვან პაციენტებში ყველაზე მეტად სტომატოლოგიური და ინფექციური დაავადებები იყო გავრცელებული.

### ბ) მკურნალობა

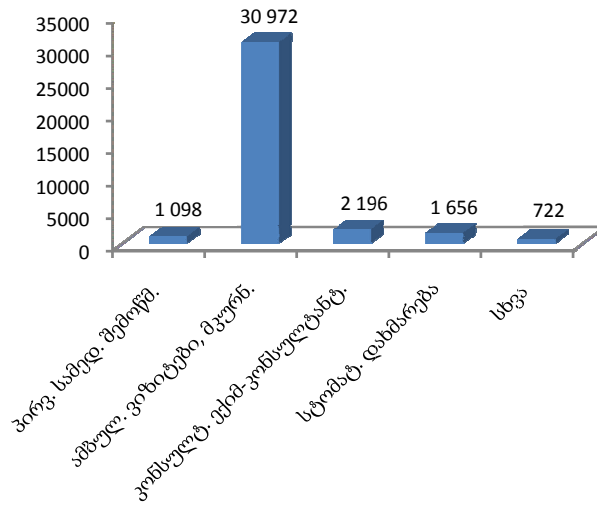
პაციენტობისა და თ/ა დაწესებულებებში მკურნალობასთან დაკავშირებული მონაცემები ამ ეტაპზე წლიურ ფორმაში ყოველთვიურად გაწეული სამედიცინო დახმარების ტიპის მიხედვით ითვლება.

ამბულატორიული ვიზიტებისა და მკურნალობის გარდა, რომლითაც მიმდინარე წლის ივნისში ბრალდებულებმა და მსჯავრდებულებმა 30 972-ჯერ ისარგებლეს, სასჯელაღსრულებით სისტემაში 1 098-ჯერ იქნა გაწეული პირველადი სამედიცინო შემოწმება, ხოლო 66-ჯერ სასწრაფო და გეგმიური ქირურგიული დახმარება.

ქვემოთ ნაჩვენები დიაგრამა პაციენტობისა და თ/ა დაწესებულებებში განთავსებულ პირთათვის 2011 წლის ივნისში გაწეულ სამედიცინო დახმარებას მისი ტიპების მიხედვით წარმოგვიდგენს (იხ. დანართი, ცხრილი №38):

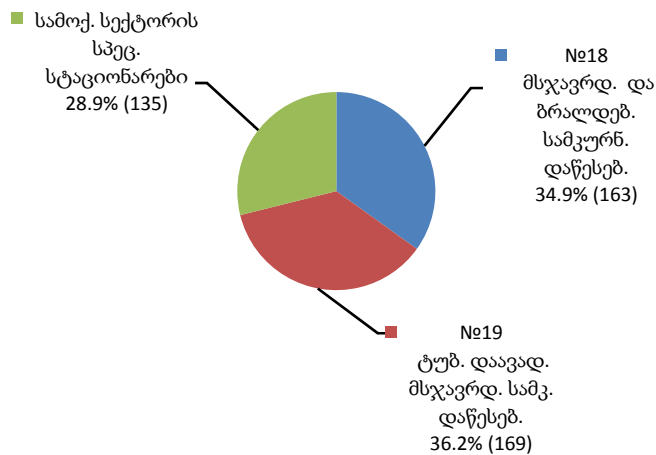


### სამედიცინო დახმარება სასჯელადსრულების სისტემაში



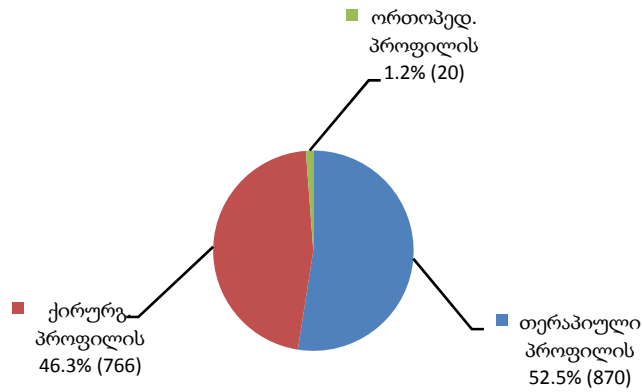
ქვემოთ დიაგრამაზე ნაჩვენებია სტაციონარული მკურნალობის მიმდინარეობის მაჩვენებელი სად-ის სისტემისა და სამოქალაქო სექტორის სპეციალიზირებულ სტაციონარებში, საიდანაც ჩანს, რომ სტაციონარულ მკურნალობაზე მყოფ პირთა (467) უმეტესობა (332) სად-ის სამკურნალო დაწესებულებებზე მოდის (იხ. დანართი, ცხრილი №38):

### სტაციონარულ მკურნალობაზე მყოფთა რაოდენობა



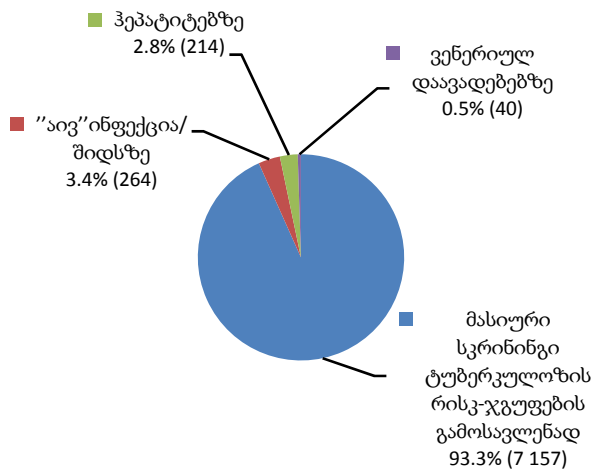
შემდეგი დიაგრამა სტომატოლოგიური მკურნალობის მიმდინარეობისას გაწეული სხვადასხვა ტიპის დახმარების მიმდინარეობის მაჩვენებელს ასახავს (იხ. დანართი, ცხრილი №38):

### სტომატოლოგიური მკურნალობა



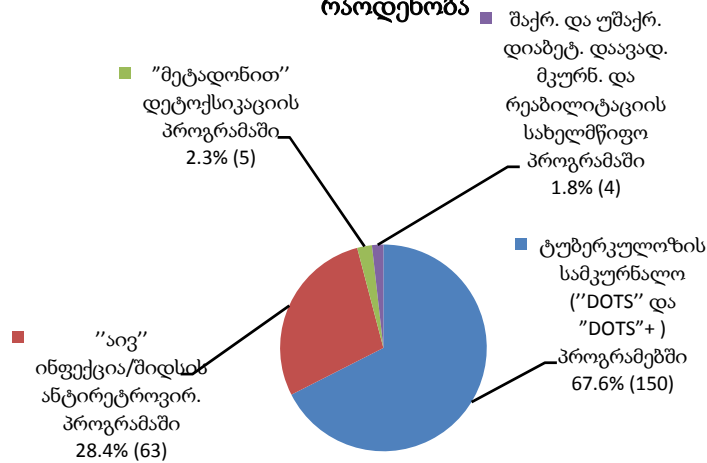
რაც შეეხება სამედიცინო გამოკვლევებს, ივნისში ჩატარდა 4 ტიპის გამოკვლევა "აივ" ინფექცია/შიდსზე, ტუბერკულოზზე, ჰეპატიტებსა და ვენერიულ დაავადებებზე, მათგან ყველაზე დიდი მაჩვენებელი რაოდენობით - 7 157 ტუბერკულოზის რისკ-ჯგუფების გამოსავლენად წარმოებულ მასიურ სკრინინგზე მოდის (იხ. დანართი, ცხრილი №38).

### ჩატარებული გამოკვლევები



2011 წლის ივნისის თვეში დაფიქსირდა სამკურნალო სარეაბილიტაციო პროგრამებში ჩართული 222 მსჯავრდებული. მათგან უმრავლესობა - 150 პირი ტუბერკულოზის სამკურნალო "DOTS" და "DOTS"+ პროგრამებშია ჩართული, 63 - "აივ" ინფექცია/შიდსის ანტირეტროვირუსულ პროგრამაში, 5 - "მეტადონით" დეტოქსიკაციის პროგრამაში, 4 - შაქრიანი და უშაქრო დიაბეტით დაავადებულთა მკურნალობისა და რეაბილიტაციის სახელმწიფო პროგრამაში (ინსულინისა და დესმოპრესინის ჰორმონებით უზრუნველყოფა). ქვემოთ მოცემული დიაგრამა ამ მდგომარეობას ნათლად ასახავს (იხ. დანართი, ცხრილი №38):

**სამკურნალო-სარეაბილიტაციო პროგრამებში ჩართულთა რაოდენობა**



ამავე თვეში ანტიტუბერკულოზური მკურნალობის კურსი დაასრულა სულ 88-მა მსჯავრდებულმა.

**გ) გარდაცვალება**

პატიმრობისა და თ/ა დაწესებულებებში გარდაცვალების ფაქტები აღირიცხება გარდაცვალების ადგილის მიხედვით, რაზედაც დგება ყოველთვიური ფორმა. 2011 წლის ივნისში პატიმრობისა და თ/ა დაწესებულებებში 9 პირი გარდაიცვალა. მათგან 1 - №15 დაწესებულებაში, 8 - №18 დაწესებულებაში (იხ. დანართი, ცხრილი №39).

**ნაწილი 12 - საქართველოს სასჯელაღსრულების, პრობაციისა და იურიდიული დახმარების საკითხთა სამინისტროს მმართველობის სფეროში მოქმედი სსიპ - პრობაციის ეროვნული სააგენტო**

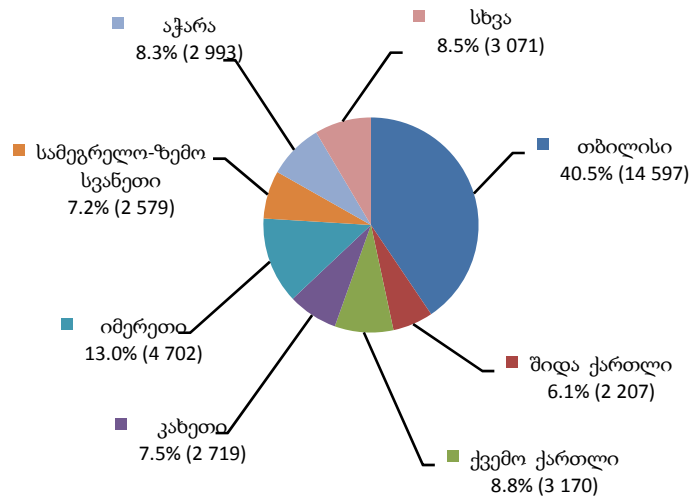
**12.1 პრობაციონერთა რაოდენობა<sup>9</sup>**

პრობაციონერთა რაოდენობის სტატისტიკური მონაცემები რეგიონულად ითვლება სქესობრივ-ასაკობრივ ჯგუფებში და შეფარდებული ღონისძიების მიხედვით. 2011 წლის ივნისის მონაცემებით საქართველოში სულ 36 038 პრობაციონერი დაფიქსირდა. მათი საერთო რაოდენობით რეგიონებს შორის პირველ ადგილზეა თბილისი,

<sup>9</sup> პრობაციის სტატისტიკის ნაწილში არაპატიმარი მსჯავრდებულები და პრობაციის ღონისძიებას დაქვემდებარებული პირები აღინიშნებიან საერთო ტერმინით - "პრობაციონერები".

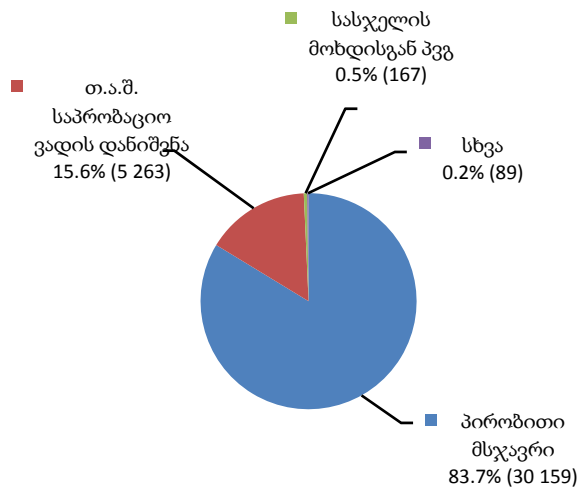
შემდეგ ადგილებზე იმერეთი და ქვემო ქართლი. პრობაციონერთა ყველაზე მცირე რაოდენობა რაჭა-ლეჩხუმისა და ქვემო სვანეთის რეგიონშია (იხ. დანართი, ცხრილი №40).

**პრობაციონერები რეგიონებში**



შეფარებული ღონისძიების მიხედვით ქვეყანაში პრობაციონერთა ყველაზე მეტი რაოდენობა პირობით მსჯავრდებულ პირებზე მოდის, ხოლო მცირე მაჩვენებლებით ხასიათდება რაოდენობა იმ პირებისა, რომელთაც შეფარებული აქვთ თანამდებობის დაკავების ან საქმიანობის უფლების ჩამორთმევა (როგორც ძირითადი სასჯელი), საზოგადოებისთვის სასარგებლო შრომის დანიშვნა (როგორც ძირითადი სასჯელი) და სასჯელის მოხდის გადავადება, რომლებიც დიაგრამაზე გაერთიანებულია კატეგორიაში "სხვა" (იხ. დანართი, ცხრილი №40).

**პრობაციონერები შეფარებული ღონისძიების მიხედვით**

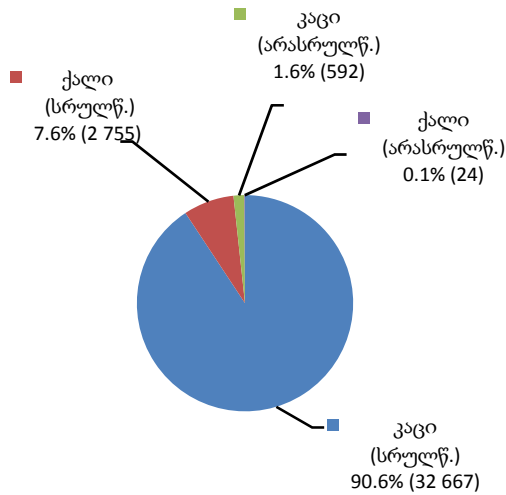


როგორც დიაგრამიდან ჩანს პრობაციის ღონისძიებაშეფარებულ პირთა (პირობით მსჯავრდებულები, სასჯელის მოხდისგან პვე და თავისუფლების აღკვეთის შემდგომ საპრობაციო ვადადანიშნული პირები)

რაოდენობა შეადგენს ზოგადად არაპატიმარ მსჯავრდებულთა და პრობაციონერთა მთლიანი რაოდენობის ძირითად მასას, რაც დაახლოებით 99.8%-ს უტოლდება.

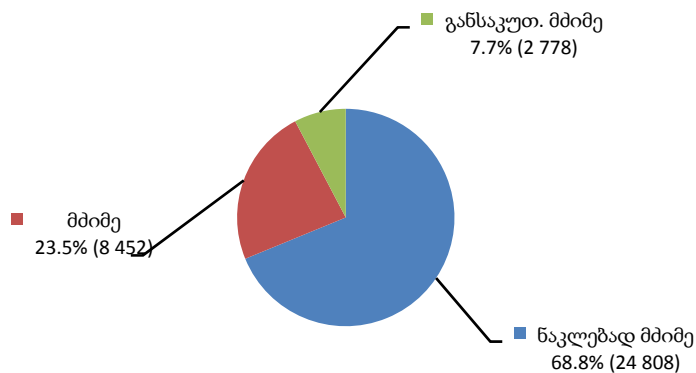
მთელი ქვეყნის მასშტაბით პრობაციონერთა სქესობრივ-ასაკობრივ ჯგუფებში უმეტესობა სრულწლოვანი კაცებით არის წარმოდგენილი, რაც ნათლად ჩანს ქვემოთ წარმოდგენილ დიაგრამაზე (იხ. დანართი, ცხრილი №41).

**პრობაციონერთა სქესობრივ-ასაკობრივი ჯგუფები**

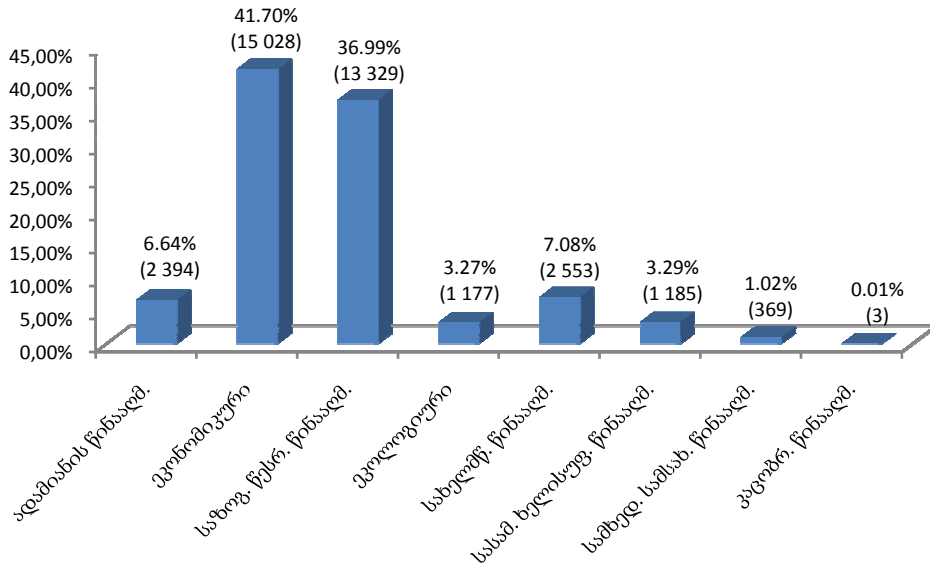


დანაშაულის კატეგორიისა და სახეობის მიხედვით პრობაციონერთა რაოდენობას შემდეგი დიაგრამები ასახავს (იხ. დანართი, ცხრილი №42):

**პრობაციონერები დანაშაულის კატეგორიის მიხედვით**

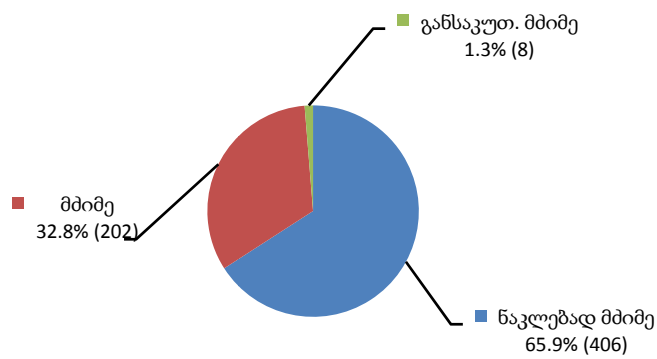


**პრობაციონერები დანაშაულის სახეობის მიხედვით**

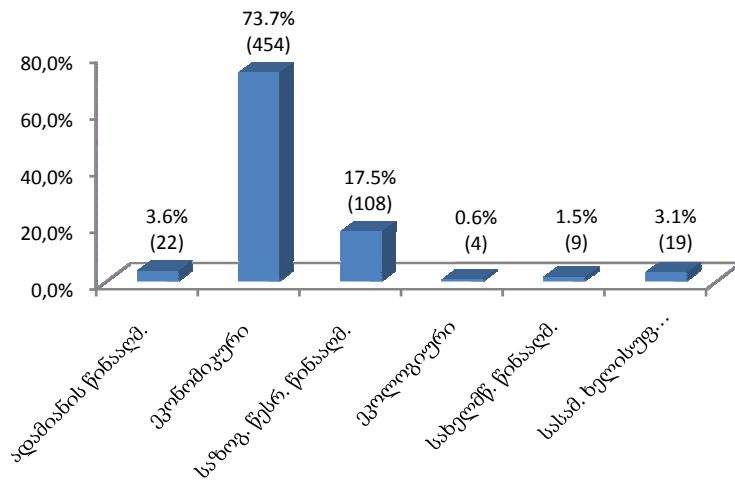


2011 წლის ივნისის მონაცემებით არასრულწლოვანი პრობაციონერები (616) პრობაციონერთა საერთო რაოდენობის 1.7%-ს შეადგენენ. მათგან 3.9% ქალია. მათი საერთო რაოდენობის კლასიფიცირება დანაშაულის კატეგორიისა და სახეობის მიხედვით შემდეგ სურათს გვაძლევს (იხ. დანართი, ცხრილი №43):

**არასრულწლოვანი პრობაციონერები დანაშაულის კატეგორიის მიხედვით**

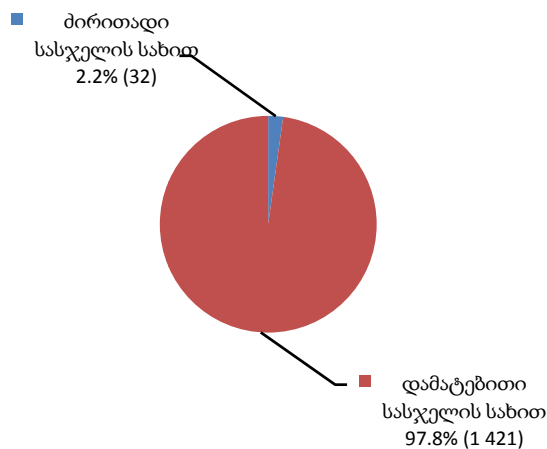


**არასრულწლოვანი პრობაციონერები დანაშაულის სახეობის მიხედვით**

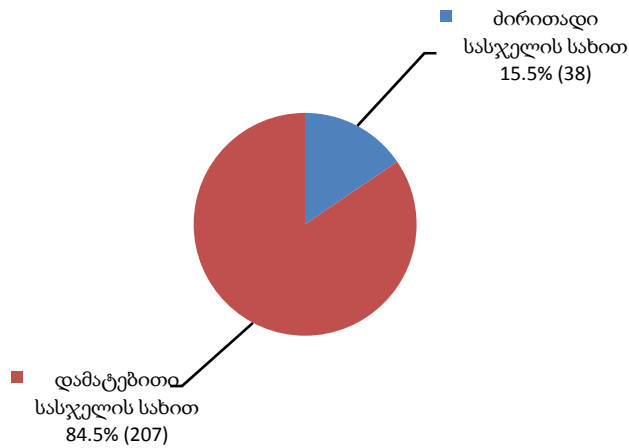


არასაპატიმრო სასჯელის შეფარდება ხდება როგორც ძირითადი, ასევე დამატებითი სასჯელის სახით. არასაპატიმრო სასჯელშეფარებული პირების რაოდენობა (1 699) პრობაციონერთა საერთო რიცხვის 4.7%-ს შეადგენს. მათი 5.5% ქალია. ივნისში ასეთ პრობაციონერებს ძირითადად თანამდებობის დაკავების ან საქმიანობის უფლებაჩამორთმეული და საზოგადოებისთვის სასარგებლო შრომადანიშნული პირები წარმოადგენდნენ. მხოლოდ ერთ პირს ჰქონდა შეფარებული გამასწორებელი სამუშაო ძირითადი სასჯელის სახით. საანგარიშო პერიოდში თანამდებობის დაკავების ან საქმიანობის უფლების ჩამორთმევა სულ 1 453 (საერთო რაოდენობის 85.5%), ხოლო საზოგადოებისთვის სასარგებლო შრომის დანიშვნა სულ 245 (საერთო რაოდენობის 14.4%) პირს ჰქონდა შეფარებული (იხ. დანართი, ცხრილი №44):

**არასაპატიმრო სასჯელის სახით თანამდებობის დაკავების ან საქმიანობის უფლების ჩამორთმევის შეფარდების მაჩვენებელი**

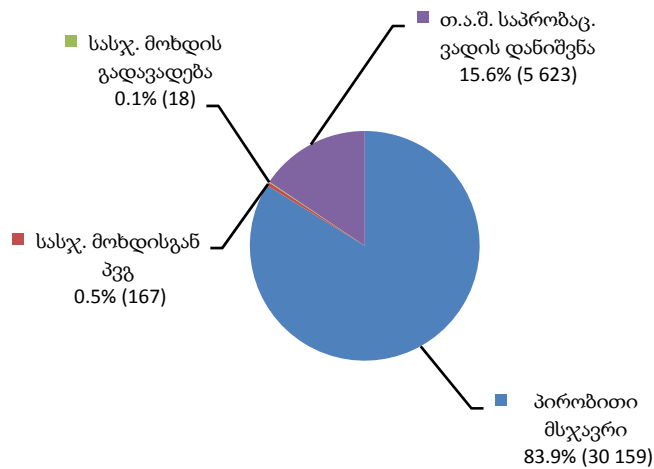


**არასაპატიმრო სასჯელის სახით საზოგადოებისთვის  
სასარგებლო შრომის დანიშვნის მაჩვენებელი**



პრობაციის ღონისძიებაზე ფარდებულ პირთა რაოდენობა სულ 35 967-ს აღწევს. მათი ხვედრითი წილი შეფარდებული ღონისძიების მიხედვით ამგვარია (იხ. დანართი, ცხრილი №40):

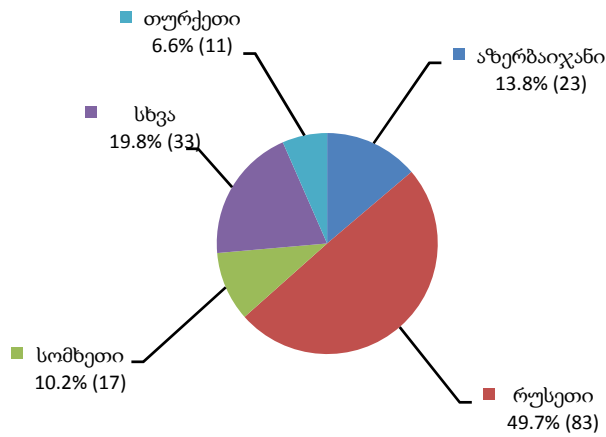
**პრობაციის ღონისძიების შეფარდების მაჩვენებელი**



2011 წლის ივნისში საქართველოში 15 სხვადასხვა მოქალაქეობის 167 უცხოელი პრობაციონერი დაფიქსირდა, რაც პრობაციონერთა მთლიანი რაოდენობის 0.5%-ია. მოქალაქეობის მიხედვით მათი განაწილების მაჩვენებელი მოცემულია ქვემოთ (იხ. დანართი, ცხრილი №45):



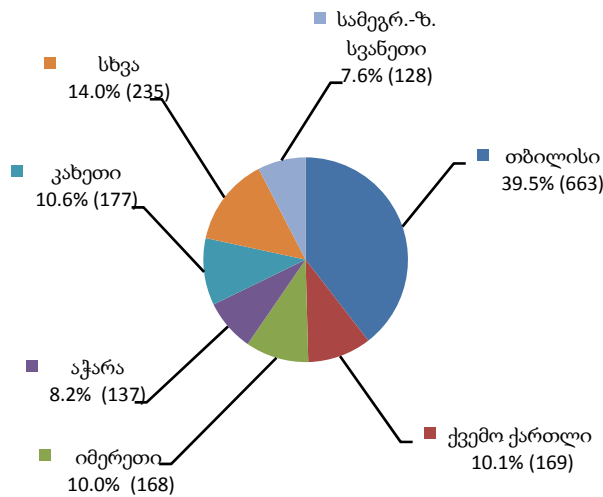
## უცხოელი პრობაციონერები მოქალაქეობის მიხედვით



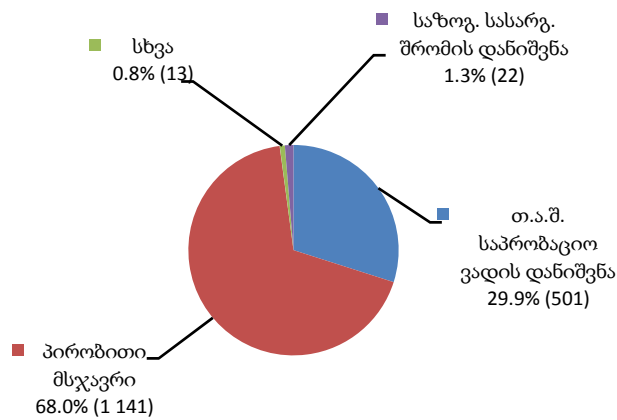
## 12.2 პრობაციონერთა რაოდენობის მატება

2011 წლის ივნისის თვეში სასამართლო გადაწყვეტილება არასაპატიმრო სასჯელისა და პრობაციის ღონისძიების შეფარდების შესახებ სულ 1 677 პირის მიმართ იქნა გამოტანილი. შემდეგ დიაგრამაზე ასახულია ზემოთ აღნიშნული სასამართლო გადაწყვეტილებების რაოდენობა რეგიონულად, ასევე შეფარდებული ღონისძიების მიხედვით (იხ. დანართი, ცხრილი №46):

### პრობაციონერების მატება რეგიონულ ჭრილში

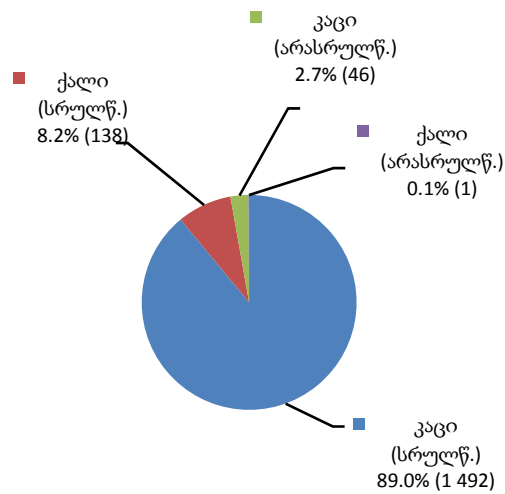


**პრობაციონერების მატება  
შეფარდებული ღონისძიების მიხედვით**



ქვემოთ დიაგრამაზე მოცემულია მატების დინამიკური მაჩვენებელი 2011 წლის ივნისის თვისთვის სქესობრივ-ასაკობრივ ჯგუფში (იხ. დანართი, ცხრილი №47):

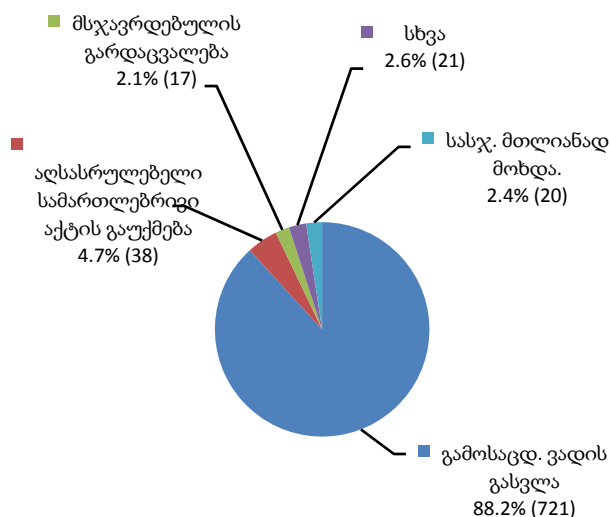
**პრობაციონერების მატება სქესობრივ-ასაკობრივ ჯგუფში**



**12.3 დასრულებული საქმეები**

2011 წლის ივნისში დასრულებული საქმეები (817) დასრულების საფუძვლის მიხედვით ასე ნაწილდება (იხ. დანართი, ცხრილი №48):

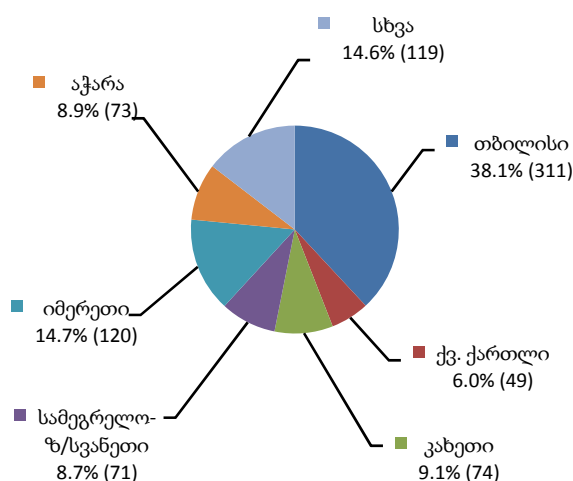
### დასრულებული საქმეები



დიაგრამაზე კატეგორიაში "სხვა" ერთიანდება ვადის გასვლით, სასჯელის სხვა სახით შეცვლით, პირობითი მსჯავრის გაუქმებითა და განაჩენით დადგენილი სასჯელის აღსრულებით ან სასჯელის მოხსნით, გადავადების ვადის გასვლითა და სასჯელის მოუხდელი ნაწილის ვადის გასვლით დასრულებული საქმეები, რომელთა საერთო რაოდენობა შეადგენს 21-ს (იხ. დანართი, ცხრილი №48).

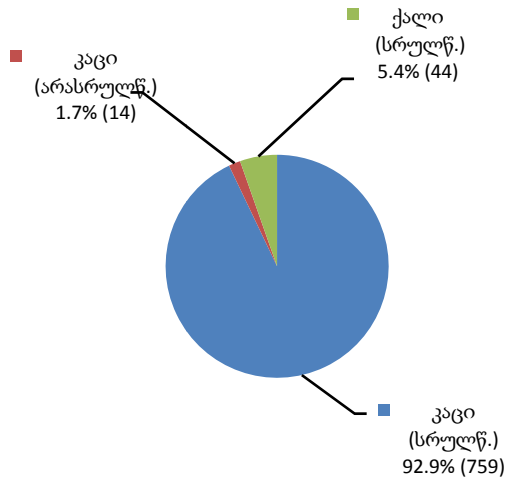
დასრულებული საქმეების რაოდენობის მხრივ თბილისის შემდეგ მეორე ადგილი იმერეთის რეგიონს უკავია, ხოლო რაოდენობრივად ბოლო ადგილზე რაჭა-ლეჩხუმისა და ქსვანეთის რეგიონია 3 დასრულებული საქმით (იხ. დანართი, ცხრილი №48).

### დასრულებული საქმეები რეგიონულ ჭრილში



დასრულებული საქმეების რაოდენობა პრობაციონერთა სქესობრივ-ასაკობრივ ჭრილში ამგვარია (იხ. დანართი, ცხრილი №49):

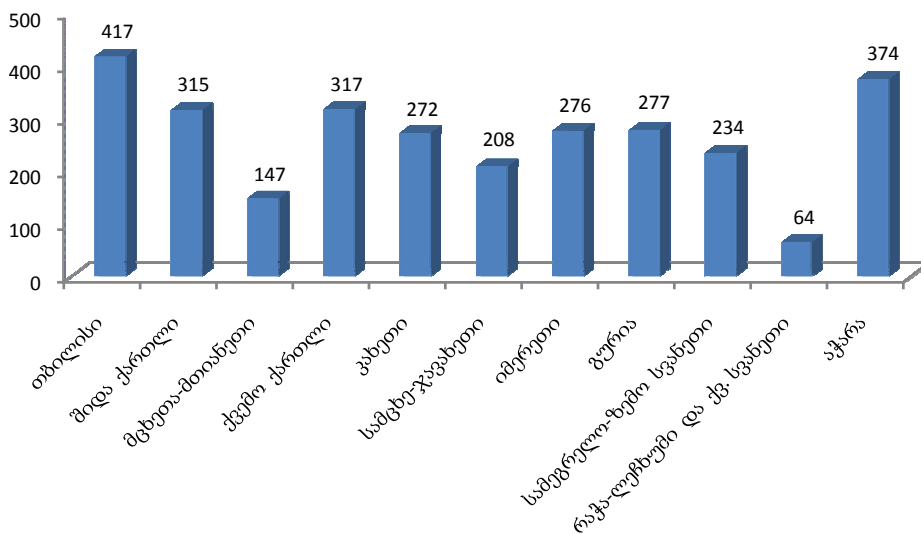
### დასრულებული საქმეები სქესობრივ-ასაკობრივ ჭრილში



### 12.4 საქმეების საშუალო რაოდენობა ერთ ოფიცერზე რეგიონულ ჭრილში

2011 წლის ივნისის მონაცემების მიხედვით ქვეყანაში 36 038 პრობაციონერის საქმე 116 პრობაციის ოფიცერზე ნაწილდება. საქმეების საშუალო რაოდენობით ერთ ოფიცერზე რეგიონებში თბილისი ლიდერობს, რიგით მეორე ადგილზეა აჭარის რეგიონი, რომელსაც ქვემო ქართლი და შიდა ქართლი ჩამორჩება. ყველაზე მცირე საშუალო მაჩვენებელი რაჭა-ლეჩხუმსა და ქვემო სვანეთში დაფიქსირდა. მთლიანი ქვეყნის მასშტაბით საქმეების საშუალო რაოდენობა ერთ ოფიცერზე ივნისში 311 იყო. ქვემოთ მოცემულ გრაფიკზე საქმეების საშუალო რაოდენობის რეგიონული მაჩვენებელია ასახული (იხ. დანართი, ცხრილი №50):

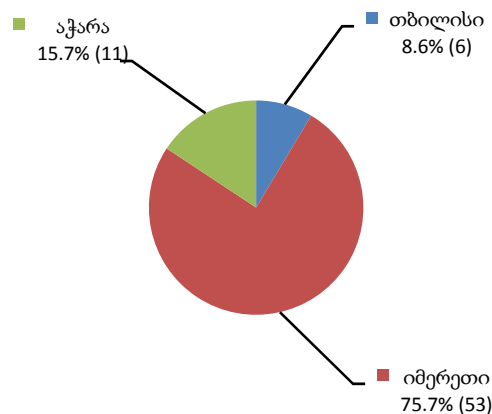
საქმეების საშუალო რაოდენობა ერთ ოფიცერზე რეგიონულ ჭრილში



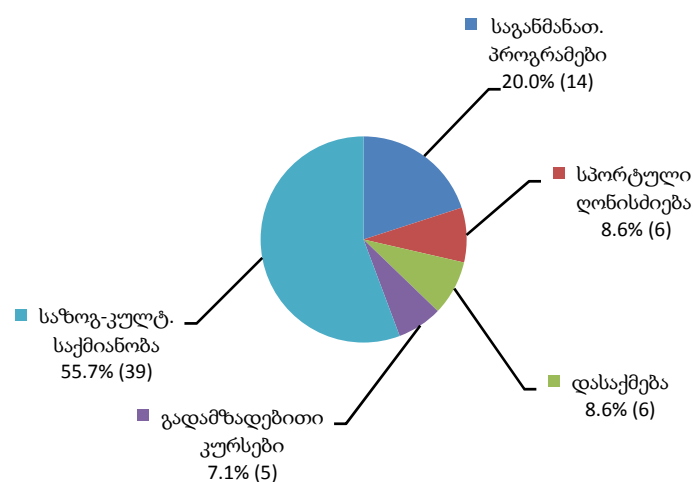
## 12.5 პრობაციონერთა რესოციალიზაცია

2011 წლის ივნისის თვეში სასჯელაღსრულების, პრობაციისა და იურიდიული დახმარების საკითხთა სამინისტროს პრობაციის ეროვნული სააგენტოს ხელშეწყობით განხორციელებული რესოციალიზაციის პროგრამები 3 რეგიონში 70 პრობაციონერთვის მოქმედებდა. ამ პროგრამებში ჩართულ პრობაციონერთა აბსოლუტური უმრავლესობა კაცი იყო, მათგან ნახევარზე მეტს (48) არასრულწლოვნები შეადგენდნენ. ქვემოთ მოცემულ დიაგრამებზე ასახულია პრობაციონერთა რესოციალიზაციის ივნისის თვის სტატისტიკა რეგიონულ ჭრილში და პროგრამების ტიპების მიხედვით (იხ. დანართი, ცხრილი №51, №52 და №53).

პრობაციონერთა რესოციალიზაცია რეგიონებში



პრობაციონერთა რესოციალიზაცია პროგრამების ტიპების მიხედვით



მიმდინარე წლის ივნისის თვის განმავლობაში თბილისში 6 პრობაციონერი დასაქმდა. მათი აბსოლუტური უმრავლესობა სრულწლოვანი კაცია.