

სისხლის სამართლის სტატისტიკის ერთიანი ანგარიში

საანგარიშო პერიოდი – 2011, აგვისტო

შინაარსი

თავი I. პოლიციის სტატისტიკა	4
ნაწილი 1 - რეგისტრირებული დანაშაული	4
1.1 რეგისტრირებულ დანაშაულთა რაოდენობა	4
1.2 კვალიფიკაციის შეცვლა	12
1.3 გამოძიების შეწყვეტა რეგისტრირებული დანაშაულების მიხედვით	16
1.4 ოჯახში ძალადობა	23
ნაწილი 2 - ადმინისტრაციული სამართალდარღვევები	24
2.1 რეგისტრირებული სამართალდარღვევები	24
ნაწილი 3 - დაზარალებული პირები	26
3.1 დაზარალებულ პირთა რაოდენობა	26
თავი II. პროკურატურის სტატისტიკა	28
ნაწილი 4 - სისხლისსამართლებრივი დევნის მაჩვენებლები სსკ-ის მუხლების მიხედვით.....	28
4.1 სისხლისსამართლებრივი დევნის დაწყების მაჩვენებელი	28
4.2 სისხლისსამართლებრივი დევნის შეწყვეტა	33
4.3 გამოძიებისა და დევნის ერთდროულად შეწყვეტა	36
4.4 სასამართლოში წარმართვა	39
ნაწილი 5 - სტატისტიკური ინფორმაცია საპროცესო მოქმედებების მიხედვით	45
5.1 სისხლისსამართლებრივი დევნის დაწყება	45
5.2 სისხლისსამართლებრივი დევნის შეწყვეტა	46

5.3 ერთდროულად გამოძიებისა და სისხლისსამართლებრივი დევნის შეწყვეტა	47
5.4 სასამართლოში წარმართვა	49
ნაწილი 6 - არასრულწლოვანთა მიმართ განხორციელებული საპროცესო მოქმედებები.....	52
6.1 არასრულწლოვნების მიერ ჩადენილი დანაშაულები.....	52
6.2 სისხლისსამართლებრივი დევნის დაწყება არასრულწლოვანთა მიმართ.....	53
6.3 სისხლისსამართლებრივი დევნის შეწყვეტა არასრულწლოვანთა მიმართ.....	53
6.4 ერთდროულად გამოძიებისა და სისხლისსამართლებრივი დევნის შეწყვეტა არასრულწლოვანთა მიმართ.....	54
6.5 არასრულწლოვანთა მიმართ საქმის სასამართლოში წარმართვა.....	54
თავი III. სასამართლო სტატისტიკა	56
ნაწილი 7 - სასამართლოს მიერ შეფარდებული აღკვეთის ღონისძიებები.....	56
7.1 აღკვეთის ღონისძიებების შეფარდების შედეგები	56
ნაწილი 8 - პირველი ინსტანციის სასამართლოებში განხილული სისხლის სამართლის საქმეები	58
8.1 პირველი ინსტანციის სასამართლოების მიერ განხილულ საქმეთა საერთო რაოდენობა	58
8.2 არსებითი განხილვით დამთავრებული საქმეები	59
8.3 საპროცესო შეთანხმებით განხილული საქმეები	60
ნაწილი 9 - მსჯავრდებულები	60
9.1 მსჯავრდებულთა განაწილება სასჯელის ფორმების მიხედვით	60
9.2 მსჯავრდებულთა შემადგენლობა	61
9.3 არასრულწლოვანი მსჯავრდებულები	65
ნაწილი 10 - დანაშაული და შეფარდებული სასჯელები	66
10.1 დანაშაულისა და შეფარდებული სასჯელების რაოდენობა დანაშაულთა სახეების მიხედვით	66
10.2 დანაშაულისა და დანიშნული სასჯელების რაოდენობა რეგიონების მიხედვით	71
თავი IV. სასჯელადსრულებისა და პრობაციის სტატისტიკა	74
ნაწილი 11 - საქართველოს სასჯელადსრულების, პრობაციისა და იურიდიული დახმარების საკითხთა სამინისტროს სასჯელადსრულების დეპარტამენტი.....	74

11.1	ბრალდებულთა და მსჯავრდებულთა რაოდენობა სქესობრივ-ასაკობრივ ჭრილში.....	74
11.2	ბრალდებულები	75
11.3	არასრულწლოვანი ბრალდებულები და მსჯავრდებულები	76
11.4	მსჯავრდებულთა რაოდენობა დანაშაულის კატეგორიების მიხედვით	77
11.5	მსჯავრდებულთა რაოდენობა დაწესებულების ტიპის მიხედვით	78
11.6	ბრალდებულთა და მსჯავრდებულთა რაოდენობა დადგენილ ლიმიტებთან შედარებით.....	79
11.7	უცხოელი ბრალდებულები და მსჯავრდებულები	80
11.8	პატიმრობისა და თავისუფლების აღკვეთის (თ/ა) დაწესებულებებიდან გათავისუფლებულ ბრალდებულთა და მსჯავრდებულთა რაოდენობა	81
11.9	რესოციალიზაცია	82
11.10	დისციპლინური ღონისძიებები	83
11.11	სასჯელაღსრულების სისტემაში და სისტემის გარეთ გადაყვანილ ბრალდებულთა და მსჯავრდებულთა რაოდენობა	83
11.12	კრიმინოგენული მდგომარეობა პატიმრობისა და თავისუფლების აღკვეთის (თ/ა) დაწესებულებებში	84
11.13	სამედიცინო მდგომარეობა პატიმრობისა და თავისუფლების აღკვეთის (თ/ა) დაწესებულებებში	87
ნაწილი 12	- საქართველოს სასჯელაღსრულების, პრობაციისა და იურიდიული დახმარების საკითხთა სამინისტროს მმართველობის სფეროში მოქმედი სსიპ - პრობაციის ეროვნული სააგენტო	94
12.1	პრობაციონერთა რაოდენობა	94
12.2	პრობაციონერთა რაოდენობის მატება.....	99
12.3	დასრულებული საქმეები	101
12.4	საქმეების საშუალო რაოდენობა ერთ ოფიცერზე რეგიონულ ჭრილში	102
12.5	პრობაციონერთა რესოციალიზაცია	103

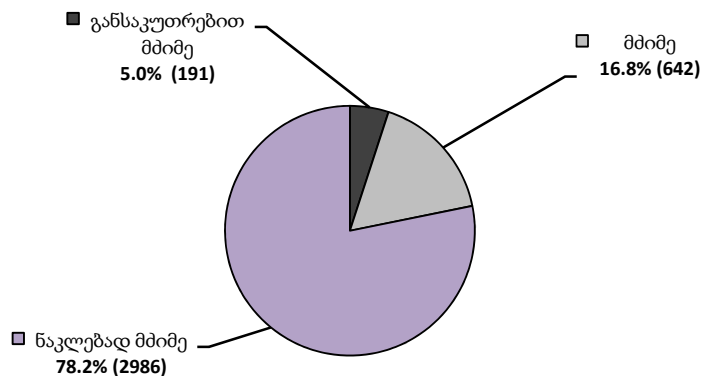
თავი I. პოლიციის სტატისტიკა

ნაწილი 1 - რეგისტრირებული დანაშაული

1.1 რეგისტრირებულ დანაშაულთა რაოდენობა

2011 წლის აგვისტოს თვეში რეგისტრირებულია 3819 დანაშაული. აქედან განსაკუთრებით მძიმე დანაშაულზე მოდის 5,0% (191 დანაშაული), მძიმეზე - 16,8% (642 დანაშაული), ხოლო ნაკლებად მძიმეზე - 78,2% (2986 დანაშაული).

რეგისტრირებული დანაშაულები კატეგორიების მიხედვით
(2011 წლის აგვისტო)

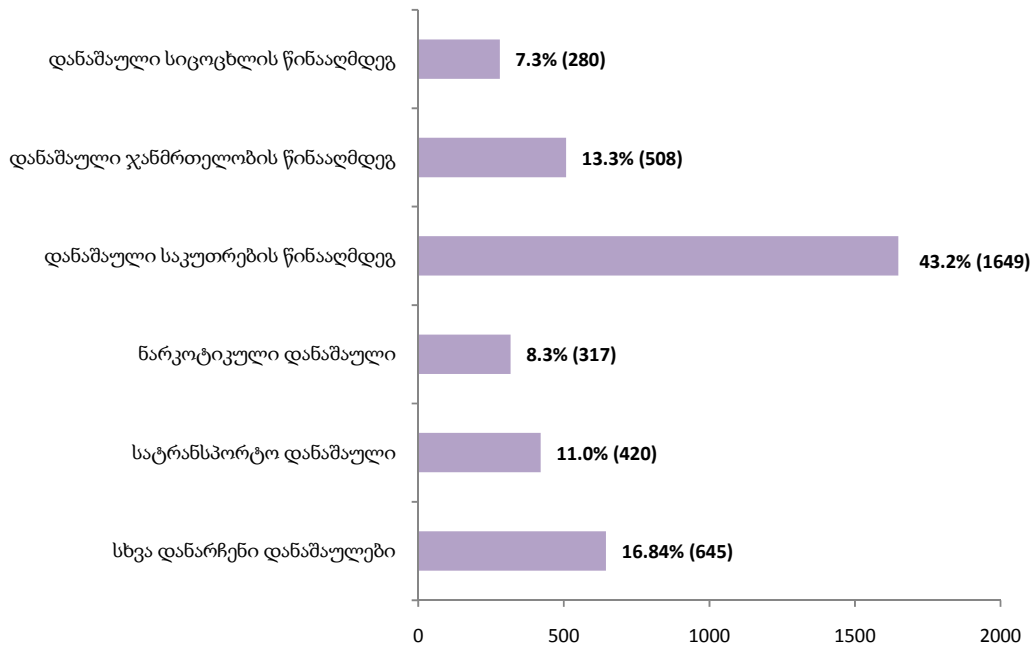


2011 წლის აგვისტოს თვეში 100 000 მოსახლეზე საქართველოში ჩადენილი დანაშაულის კოეფიციენტი შეადგენს 86,1¹.

¹ გამოითვლება რეგისტრირებული დანაშაულის შეფარდებით მოსახლეობის რაოდენობაზე და მრავლდება 100 000-ზე. ოფიციალური სტატისტიკის თანახმად, მოსახლეობის რაოდენობა საქართველოში არის 4 436 400.

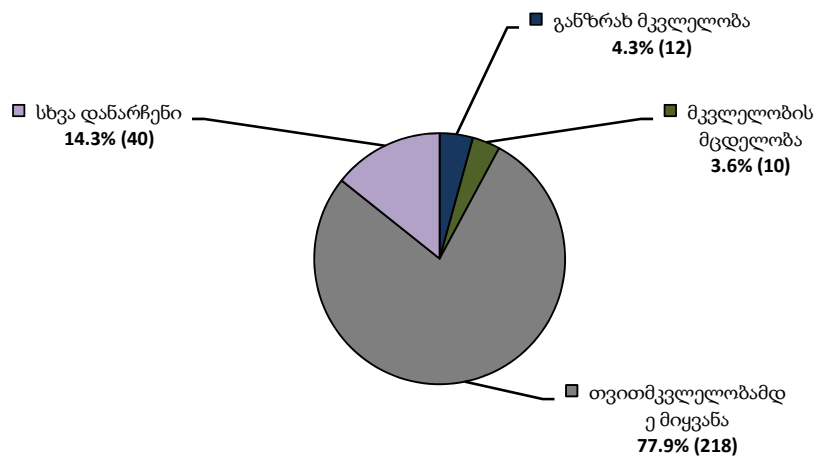
2011 წლის აგვისტოში რეგისტრირებულ დანაშაულთა რაოდენობა დანაშაულთა ჯგუფების მიხედვით ამგვარია: დანაშაული სიცოცხლის წინააღმდეგ - 7,3% (280), დანაშაული ჯანმრთელობის წინააღმდეგ - 13,3% (508), ადამიანის სიცოცხლისა და ჯანმრთელობისათვის საფრთხის შექმნა - 0,2% (7), დანაშაული სქესობრივი თავისუფლებისა და ხელშეუხებლობის წინააღმდეგ - 0,9% (33), დანაშაული ადამიანის უფლებებისა და თავისუფლებების წინააღმდეგ - 2,3% (89), დანაშაული ოჯახისა და არასრულწლოვნის წინააღმდეგ - 0,2% (9), დანაშაული საკუთრების წინააღმდეგ - 43,2% (1649), დანაშაული სამეწარმეო ან სხვა ეკონომიკური საქმიანობის წინააღმდეგ - 0,4% (15), დანაშაული ფულად-საკრედიტო სისტემაში - 1,2% (46), დანაშაული საფინანსო საქმიანობის სფეროში - 0,4% (16), დანაშაული საზოგადოებრივი უშიშროებისა და წესრიგის წინააღმდეგ - 4,2% (162), დანაშაული სამუშაოს წარმოებისას უსაფრთხოების წესის დარღვევის წინააღმდეგ - 0,4% (16), დანაშაული მოსახლეობის ჯანმრთელობისა და საზოგადოებრივი ზნეობის წინააღმდეგ - 0,3% (10), დანაშაული კულტურული მემკვიდრეობის წინააღმდეგ - 0,02% (1), ნარკოტიკული დანაშაული - 8,3% (317), სატრანსპორტო დანაშაული - 11,0% (420), კომპიუტერული დანაშაული - 0,02% (1), დანაშაული გარემოს დაცვისა და ბუნებრივი რესურსებით სარგებლობის წესის წინააღმდეგ - 0,5% (21), დანაშაული საქართველოს კონსტიტუციური წყობილებისა და უშიშროების საფუძვლების წინააღმდეგ - 0,1% (4), ოკუპირებული ტერიტორიების სამართლებრივი რეჟიმის დარღვევა - 0,1% (3), სამოხელეო დანაშაული - 0,4% (15), დანაშაული მმართველობის წესის წინააღმდეგ - 4,1% (155), დანაშაული მტკიცებულების მოპოვების საპროცესო წესის წინააღმდეგ - 0,2% (7), დანაშაულის დროულად აღკვეთისა და გახსნის წინააღმდეგ მიმართული ქმედება - 0,1% (4), დანაშაული სასამართლო აქტების აღსრულების წინააღმდეგ - 0,8% (31).

2011 წლის აგვისტოს თვეში რეგისტრირებული დანაშაულები



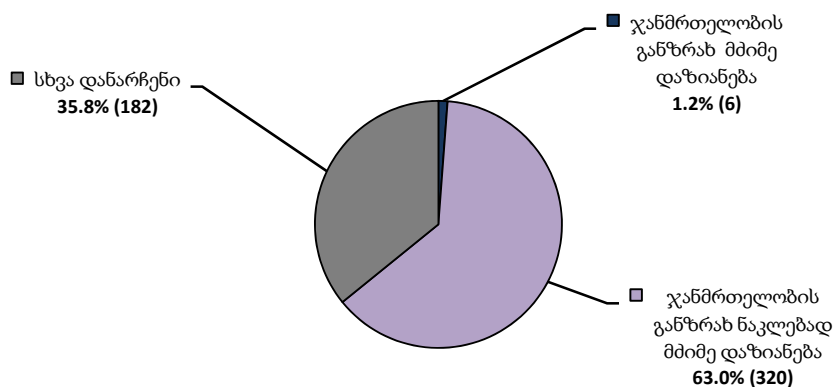
სიცოცხლის წინააღმდეგ მიმართული დანაშაულებიდან (7,3% სულ რეგისტრირებულ დანაშაულში) განზრახ მკვლელობაზე მოდის 4,3% (12 დანაშაული), მკვლელობის მცდელობაზე - 3,6% (10 დანაშაული), თვითმკვლელობამდე მიყვანის დანაშაულზე - 77,9% (218 დანაშაული), ხოლო ამ თავით გათვალისწინებული სხვა მუხლებით კვალიფიცირებულ დანაშაულებზე 14,3% (40 დანაშაული).

სიცოცხლის წინააღმდეგ მიმართული დანაშაული (2011 წლის აგვისტო)



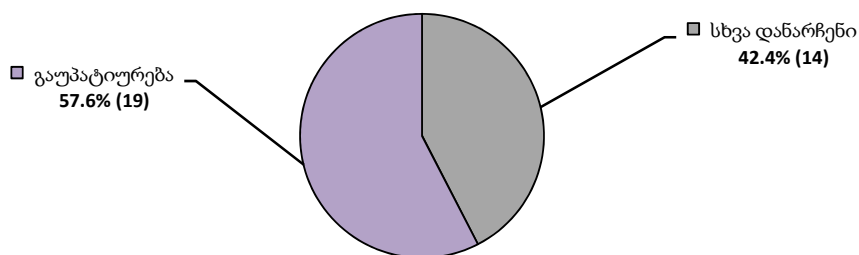
ჯანმრთელობის წინააღმდეგ მიმართული დანაშაულებიდან (13,3% სულ რეგისტრირებულ დანაშაულში) ჯანმრთელობის განზრახ მიძიმე დაზიანება - 1,2% (6 დანაშაული), ჯანმრთელობის განზრახ ნაკლებად მიძიმე დაზიანება - 63,0% (320 დანაშაული), ხოლო ამ თავით გათვალისწინებული სხვა მუხლებით კვალიფიცირებულ დანაშაულებზე 35,8% (182 დანაშაული).

ჯანმრთელობის წინააღმდეგ მიმართული დანაშაული
(2011 წლის აგვისტო)



სქესობრივი თავისუფლებისა და ხელშეუხებლობის წინააღმდეგ მიმართული დანაშაულებიდან (0,9% სულ რეგისტრირებულ დანაშაულში) გაუპატიურების მუხლით რეგისტრირებული იქნა 57,6% (19 დანაშაული), ხოლო ამ თავით გათვალისწინებული სხვა დანაშაულთა რაოდენობამ შეადგინა 42,4% (14 დანაშაული).

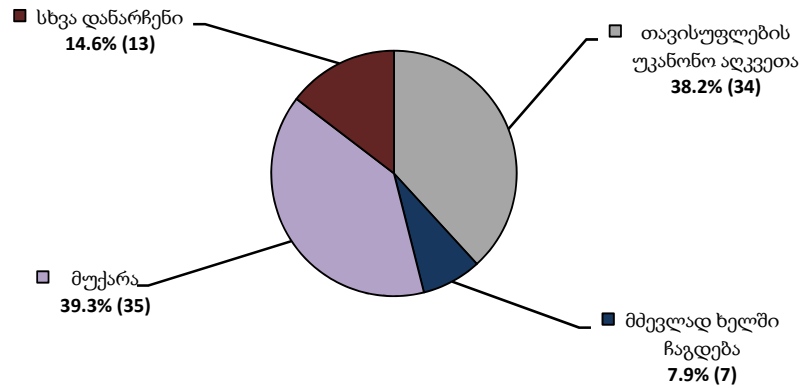
სქესობრივი თავისუფლებისა და
ხელშეუხებლობის წინააღმდეგ მიმართული დანაშაული
(2011 წლის აგვისტო)



ადამიანის უფლებებისა და თავისუფლებების წინააღმდეგ მიმართული დანაშაულებიდან (2,3% სულ რეგისტრირებულ დანაშაულში) თავისუფლების უკანონო აღკვეთის მუხლით რეგისტრირებულმა

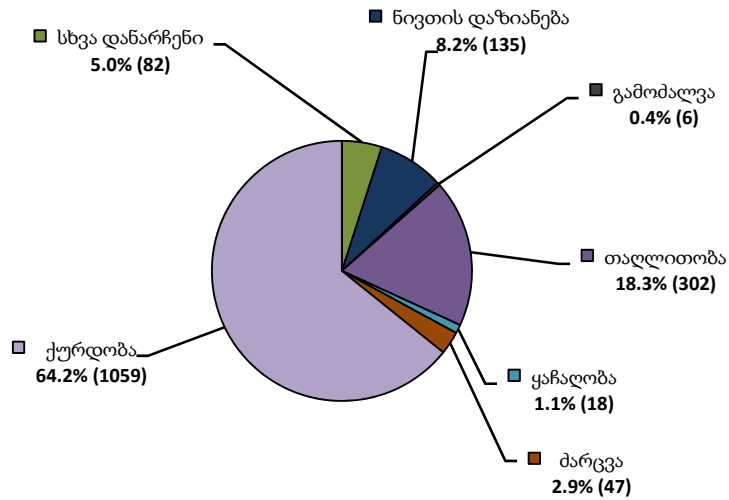
დანაშაულმა შეადგინა - 38,2% (34 დანაშაული), მძევლად ხელში ჩაგდების მუხლით - 7,9% (7 დანაშაული), მუქარის მუხლით - 39,3% (35 დანაშაული), ხოლო ამ თავით გათვალისწინებული სხვა მუხლებით რეგისტრირებულმა დანაშაულებმა - 14,6% (13 დანაშაული).

ადამიანის უფლებებისა და თავისუფლებების წინააღმდეგ მიმართული დანაშაულები (2011 წლის აგვისტო)



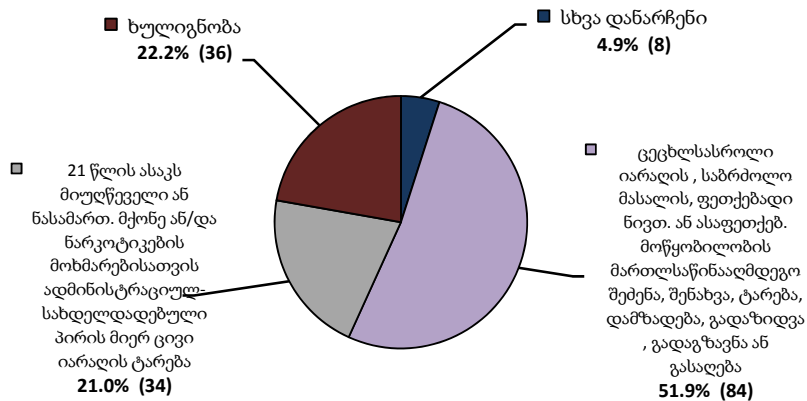
საკუთრების წინააღმდეგ მიმართული დანაშაულებიდან (43,2% სულ რეგისტრირებულ დანაშაულში) ქურდობაზე მოდის - 64,2% (1059 დანაშაული) (ბინებიდან - 11,4% (121), ავტომობილების - 0,8% (8), პირუტყვის - 3,1% (33), მობილური ტელეფონების - 3,4% (36)), ძარცვაზე - 2,9% (47 დანაშაული), ყაჩაღობაზე - 1,1% (18 დანაშაული), თაღლითობაზე - 18,3% (302 დანაშაული), გამოძალვაზე - 0,4% (6 დანაშაული), ნივთის დაზიანებაზე - 8,2% (135 დანაშაული), ხოლო ამ თავით გათვალისწინებულ სხვა დანაშაულთა რაოდენობამ შეადგინა 5,0% (82 დანაშაული).

**საკუთრების წინააღმდეგ მიმართული დანაშაული
(2011 წლის აგვისტო)**

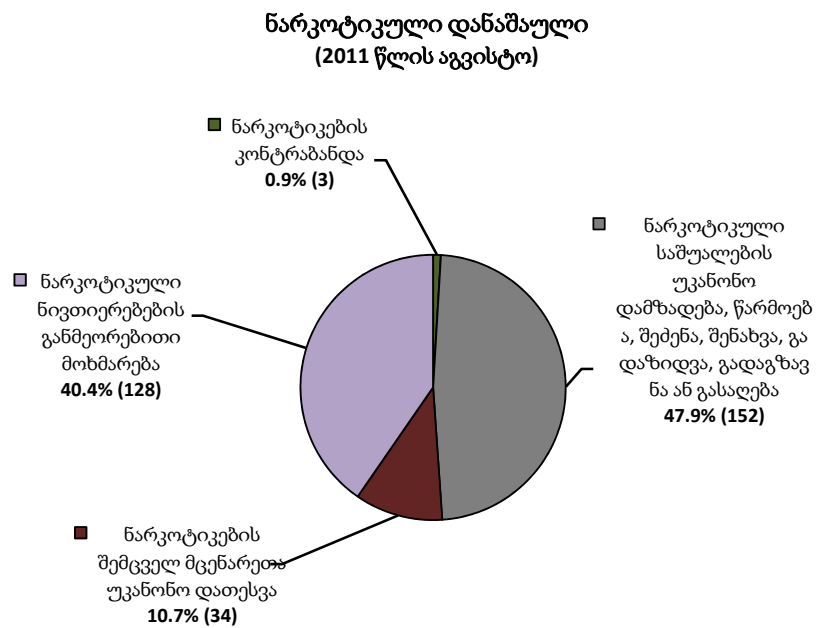


საზოგადოებრივი უშიშროებისა და წესრიგის წინააღმდეგ მიმართული დანაშაულებიდან (4,2% სულ რეგისტრირებულ დანაშაულში) ხულიგნობის მუხლით რეგისტრირებული იქნა 22,2% (36 დანაშაული); 21 წლის ასაკს მიუღწეველი, ან ნასამართლობის მქონე, ან/და ნარკოტიკების მოხმარებისათვის ადმინისტრაციულ-სახდელდადებული პირის მიერ ცივი იარაღის ტარების მუხლით - 21,0% (34 დანაშაული); ცეცხლსასროლი იარაღის, საბრძოლო მასალის, ფეთქებადი ნივთიერების ან ასაფეთქებელი მოწყობილობის მართლსაწინააღმდეგო შეძენა, შენახვა, ტარება, დამზადება, გადაზიდვა, გადაგზავნა ან გასაღების მუხლით - 51,9% (84 დანაშაული), ხოლო ამ თავით გათვალისწინებულ სხვა დანაშაულებმა შეადგინა 4,9% (8 დანაშაული).

**საზოგადოებრივი უშიშროებისა და წესრიგის წინააღმდეგ
მიმართული დანაშაული
(2011 წლის აგვისტო)**

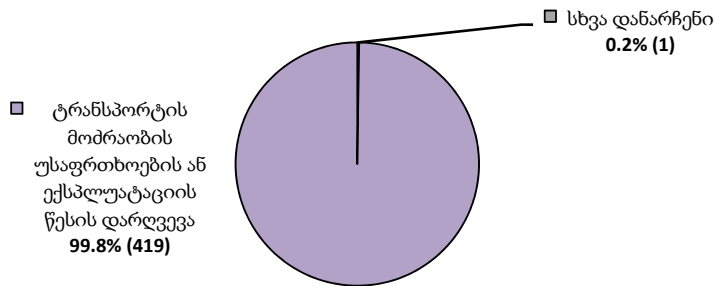


ნარკოტიკული დანაშაულებიდან (8,3% სულ რეგისტრირებულ დანაშაულში) საქართველოში ნარკოტიკული საშუალების, მისი ანალოგის ან პრეკურსორის უკანონოდ შემოტანა, საქართველოდან უკანონოდ გატანა ან ტრანზიტით საერთაშორისო გადაზიდვის მუხლით რეგისტრირებული იქნა 0,9% (3 დანაშაული), ნარკოტიკული საშუალების უკანონო დამზადება, წარმოება, შექმნა, შენახვა, გადაზიდვა, გადაგზავნა ან გასაღების მუხლით - 47,9% (152 დანაშაული), ნარკოტიკების შემცველ მცენარეთა უკანონო დათესვის მუხლით - 10,7% (34 დანაშაული), ნარკოტიკული ნივთიერებების განმეორებითი მოხმარების მუხლით - 40,4% (128 დანაშაული).



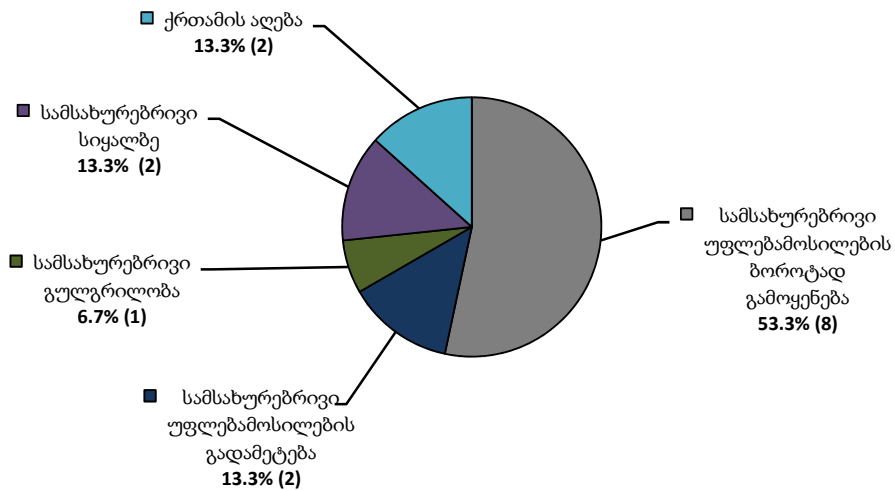
სატრანსპორტო დანაშაულებიდან (11,0% სულ რეგისტრირებულ დანაშაულში) ტრანსპორტის მოძრაობის უსაფრთხოების ან ექსპლუატაციის წესის დარღვევის მუხლით რეგისტრირებული იქნა - 99,8% (419 დანაშაული), ხოლო ამ თავით გათვალისწინებული სხვა დანაშაულები - 0,2% (1 დანაშაული).

**სატრანსპორტო დანაშაული
(2011 წლის აგვისტო)**



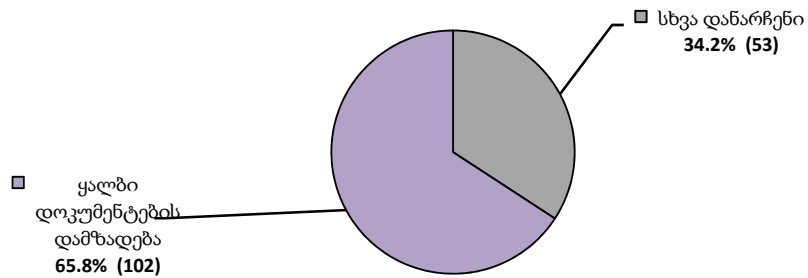
სამოხელეო დანაშაულებიდან (0,4% სულ რეგისტრირებულ დანაშაულში) სამსახურებრივი უფლებამოსილების ბოროტად გამოყენების მუხლით რეგისტრირებული იქნა 53,3% (8 დანაშაული), სამსახურებრივი უფლებამოსილების გადამეტების მუხლით - 13,3% (2 დანაშაული), სამსახურებრივი გულგრილობის მუხლით - 6,7% (1 დანაშაული), სამსახურებრივი სიყალბის მუხლით - 13,3% (2 დანაშაული), ქრთამის აღების მუხლით - 13,3% (2 დანაშაული).

**სამოხელეო დანაშაული
(2011 წლის აგვისტო)**



მმართველობის წესის წინააღმდეგ მიმართული დანაშაულებიდან (4,1% სულ რეგისტრირებულ დანაშაულში) ყალბი დოკუმენტების დამზადების მუხლით რეგისტრირებულია 65,8% (102 დანაშაული), ხოლო ამ თავით გათვალისწინებული სხვა დანაშაულები - 34,2% (53 დანაშაული).

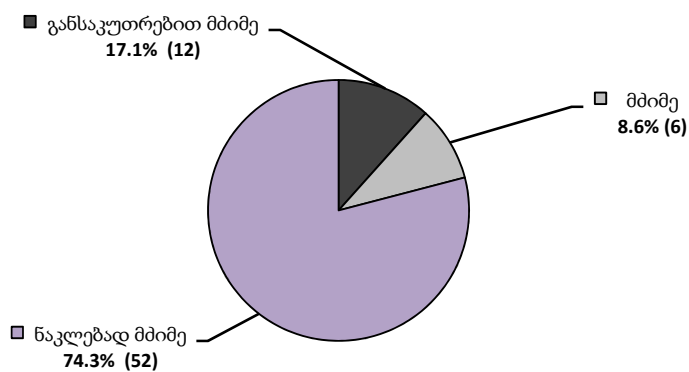
**მმართველობის წესის წინააღმდეგ მიმართული დანაშაული
(2011 წლის აგვისტო)**



1.2 კვალიფიკაციის შეცვლა

2011 წლის აგვისტოს თვეში რეგისტრირებული დანაშაულიდან კვალიფიკაცია შეეცვალა 70 დანაშაულს (1,8% სულ რეგისტრირებულ დანაშაულში). აქედან გადაკვალიფიცირება მოხდა განსაკუთრებით მძიმე კატეგორიის - 17,1% (12 დანაშაული), მძიმე კატეგორიის - 8,6% (6 დანაშაული) და ნაკლებად მძიმე კატეგორიის - 74,3% (52 დანაშაული).

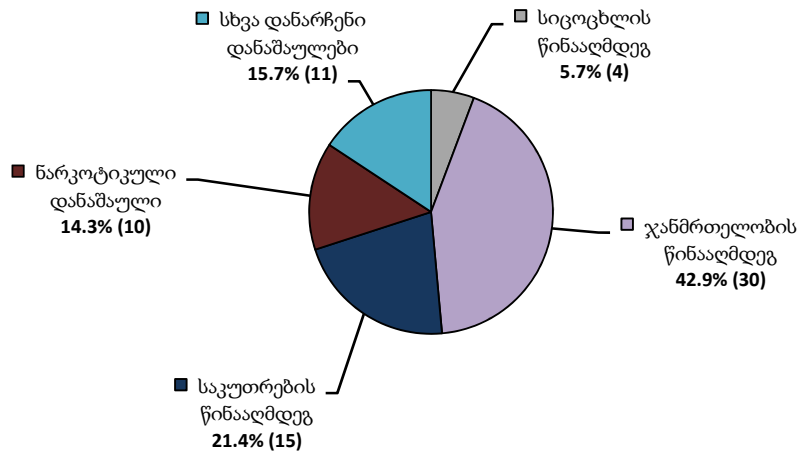
**გადაკვალიფიცირებული დანაშაულები კატეგორიების მიხედვით
(2011 წლის აგვისტო)**



სულ რეგისტრირებული დანაშაულებიდან გადაკვალიფიცირდა: სიცოცხლის წინააღმდეგ - 5,7% (4 დანაშაული), ჯანმრთელობის წინააღმდეგ - 42,9% (30 დანაშაული), სქესობრივი თავისუფლებისა და ჯანმრთელობის წინააღმდეგ - 2,9% (2 დანაშაული), ადამიანის უფლებებისა და თავისუფლებების

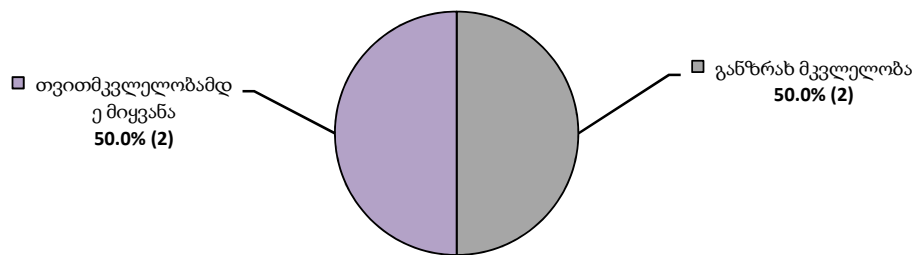
წინააღმდეგ - 2,9% (2 დანაშაული), საკუთრების წინააღმდეგ - 21,4% (15 დანაშაული), დანაშაული სამეწარმეო ან სხვა ეკონომიკური საქმიანობის წინააღმდეგ - 1,4% (1 დანაშაული), დანაშაული ფულად-საკრედიტო სისტემაში - 1,4% (1 დანაშაული), დანაშაული საფინანსო საქმიანობის სფეროში - 1,4% (1 დანაშაული), ნარკოტიკული დანაშაული - 14,3% (10 დანაშაული), სამოხელეო დანაშაული - 1,4% (1 დანაშაული), დანაშაული მმართველობის წესის წინააღმდეგ - 4,3% (3 დანაშაული).

2011 წლის აგვისტოს თვეში რეგისტრირებულ დანაშაულთა გადაკვალიფიცირება



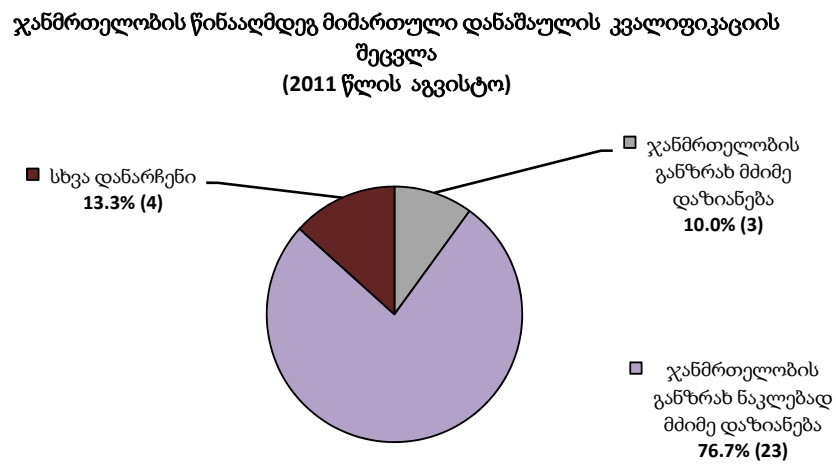
სიცოცხლის წინააღმდეგ მიმართული დანაშაულებიდან სხვა მუხლზე გადაკვალიფიცირდა განზრახ მკვლელობის მუხლით რეგისტრირებული - 50,0% (2 დანაშაული), ხოლო თვითმკვლელობამდე მიყვანის მუხლით რეგისტრირებული - 50,0% (2 დანაშაულს).

სიცოცხლის წინააღმდეგ მიმართული დანაშაული (2011 წლის აგვისტო)



ჯანმრთელობის წინააღმდეგ მიმართული დანაშაულებიდან კვალიფიკაცია შეეცვალა ჯანმრთელობის განზრახ მძიმე დაზიანების მუხლით - 10,0% (3 დანაშაულს), ჯანმრთელობის განზრახ ნაკლებად მძიმე

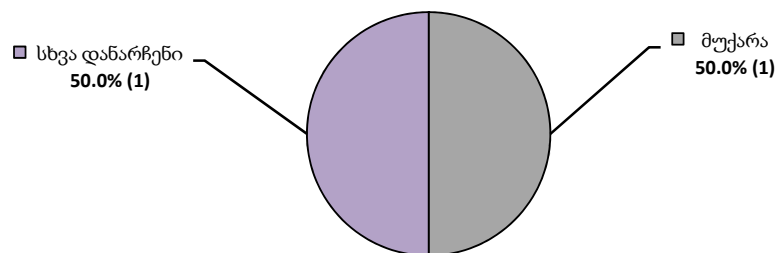
დაზიანების მუხლით - 76,7% (23 დანაშაულს), ხოლო ამ თავით გათვალისწინებული სხვა მუხლებით - 13,3% (4 დანაშაულს).



სქესობრივი თავისუფლებისა და ხელშეუხებლობის წინააღმდეგ მიმართული დანაშაულებიდან კვალიფიკაცია შეეცვალა გაუპატიურების მუხლით რეგისტრირებულ - 100% (2 დანაშაულს).

ადამიანის უფლებებისა და თავისუფლებების წინააღმდეგ მიმართული დანაშაულებიდან კვალიფიკაცია შეეცვალა მუქარის მუხლით რეგისტრირებულ - 50,0% (1 დანაშაულს) და ამ თავით გათვალისწინებული სხვა მუხლებით რეგისტრირებულ - 50,0% (1 დანაშაულს).

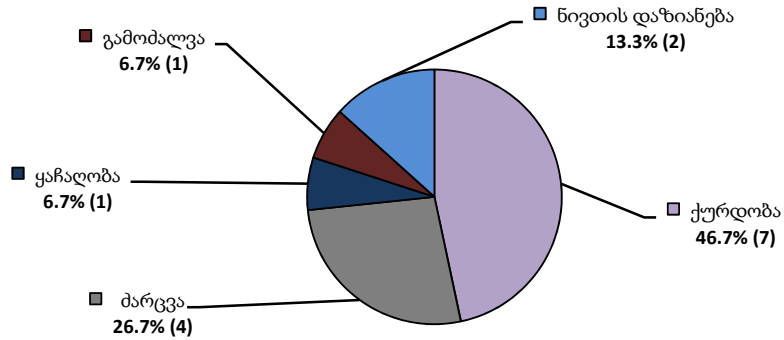
ადამიანის უფლებებისა და თავისუფლებების წინააღმდეგ მიმართული დანაშაული (2011 წლის აგვისტო)



საკუთრების წინააღმდეგ მიმართული დანაშაულებიდან კვალიფიკაცია შეეცვალა ქურდობის მუხლით რეგისტრირებულ 46,7% (7 დანაშაულს), ძარცვის მუხლით - 26,7% (4 დანაშაულს), ყაჩაღობის

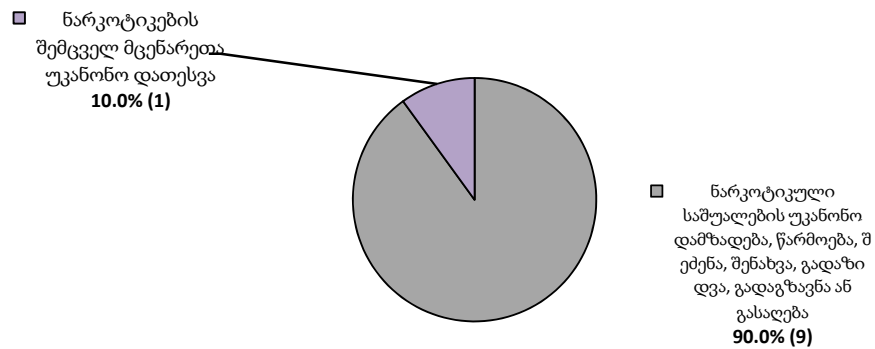
მუხლით - 6,7% (1 დანაშაულს), გამოძალვის მუხლით - 6,7% (1 დანაშაულს) და ნივთის დაზიანების მუხლით - 13,3% (2 დანაშაულს).

საკუთრების წინააღმდეგ მიმართული დანაშაულის კვალიფიკაციის შეცვლა (2011 წლის აგვისტო)



ნარკოტიკული დანაშაულებიდან კვალიფიკაცია შეეცვალა ნარკოტიკული საშუალების უკანონო დამზადება, წარმოება, შექმენა, შენახვა, გადაზიდვა, გადაგზავნა ან გასაღების მუხლით რეგისტრირებულ - 90,0% (9 დანაშაულს) და ნარკოტიკების შემცველ მცენარეთა უკანონო დათესვის მუხლით რეგისტრირებულ - 10,0% (1 დანაშაულს).

ნარკოტიკული დანაშაული (2011 წლის აგვისტო)



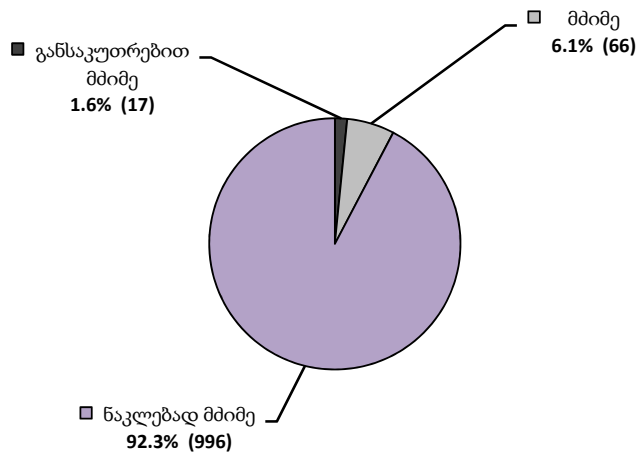
სამოხელეო დანაშაულებიდან კვალიფიკაცია შეეცვალა სამსახურეობრივი უფლებამოსილების ბოროტად გამოყენების მუხლით რეგისტრირებულ - 100% (1 დანაშაულს).

მმართველობის წესის წინააღმდეგ მიმართული დანაშაულებიდან კვალიფიკაცია შეეცვალა ამ თავით გათვალისწინებულ სხვა მუხლებით რეგისტრირებულ - 100% (3 დანაშაულს).

1.3 გამოძიების შეწყვეტა რეგისტრირებული დანაშაულების მიხედვით

2011 წლის აგვისტოს თვეში გამოძიება შეწყდა 1079 დანაშაულზე (მათ შორის, 496 დანაშაული რეგისტრირებულია საანგარიშო პერიოდში, რაც შეადგენს სულ დანაშაულის 13,0%.) მათ შორის შეწყდა 1,6% (17) - განსაკუთრებით მძიმე დანაშაული, (მათ შორის 1,4% (7) რეგისტრირებულია საანგარიშო პერიოდში), 6,1% (66) - მძიმე დანაშაული (მათ შორის 7,7% (38) რეგისტრირებულია საანგარიშო პერიოდში), ხოლო ნაკლებად მძიმე - 92,3% (996 დანაშაული) (მათ შორის 90,9% (451) რეგისტრირებულია საანგარიშო პერიოდში).

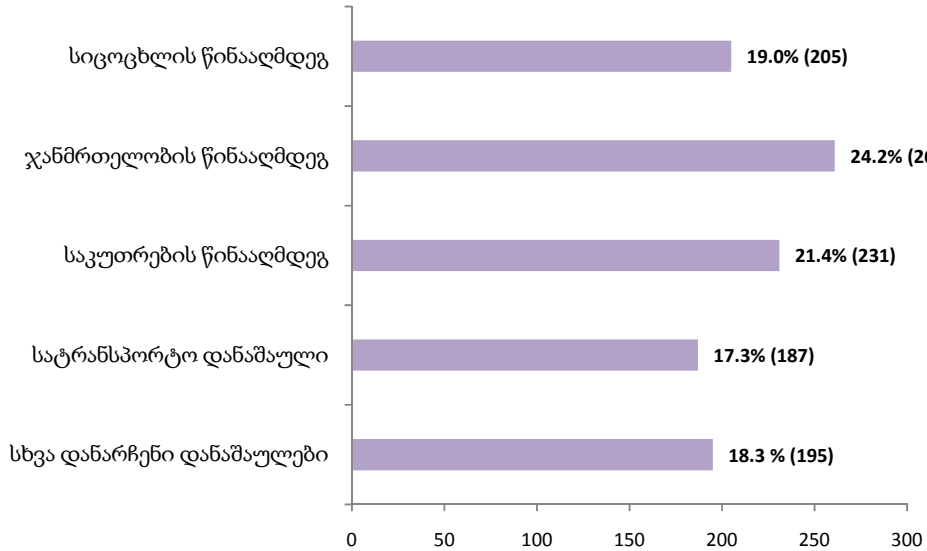
შეწყვეტილი დანაშაულები კატეგორიების მიხედვით
(2011 წლის აგვისტო)



რეგისტრირებული დანაშაულებიდან შეწყდა სიცოცხლის წინააღმდეგ მიმართული - 19,0% (205 დანაშაული), ჯანმრთელობის წინააღმდეგ - 24,2% (261 დანაშაული), სქესობრივი თავისუფლებისა და ხელშეუხებლობის წინააღმდეგ - 0,9% (10 დანაშაული), ადამიანის უფლებებისა და თავისუფლებების წინააღმდეგ მიმართული - 4,0% (43 დანაშაული), დანაშაული ოჯახისა და არასრულწლოვნის წინააღმდეგ - 0,3% (3 დანაშაული), საკუთრების წინააღმდეგ მიმართული - 21,4% (231 დანაშაული), დანაშაული სამეწარმეო ან სხვა ეკონომიკურ საქმიანობის წინააღმდეგ - 0,2% (2), ფულად-საკრედიტო სისტემის წინააღმდეგ მიმართული - 0,3% (3 დანაშაული), საფინანსო საქმიანობის სფეროს წინააღმდეგ მიმართული - 0,5% (5 დანაშაული), საზოგადოებრივი უშიშროებისა და წესრიგის წინააღმდეგ მიმართული - 2,7% (29 დანაშაული), სამუშაოს წარმოებისას უსაფრთხოების წესის დარღვევის წინააღმდეგ მიმართული - 0,6% (6 დანაშაული), მოსახლეობის ჯანმრთელობისა და საზოგადოებრივი ზნეობის წინააღმდეგ - 0,1% (1 დანაშაული), 4,0% (43) - ნარკოტიკული, 17,3% (187) - სატრანსპორტო, გარემოს დაცვისა და ბუნებრივი რესურსებით სარგებლობის წესის წინააღმდეგ მიმართული - 0,3% (3 დანაშაული), 0,1% (1) - სამოხელეო, მმართველობის წესის წინააღმდეგ მიმართული - 4,0% (43)

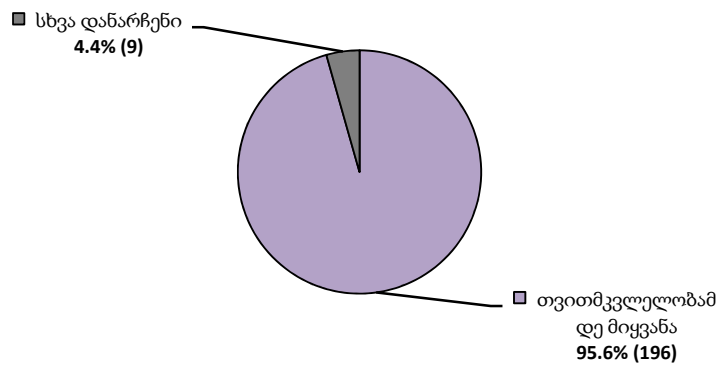
დანაშაული), სასამართლო აქტების აღსრულების წინააღმდეგ - 0,1% (1 დანაშაული), დანაშაული დაქვემდებარების წესისა და სამხედრო ღირსების დაცვის წინააღმდეგ - 0,1% (1 დანაშაული), დანაშაული სამხედრო ქონების შენახვის ან ექსპლუატაციის წესის წინააღმდეგ - 0,1% (1 დანაშაული).

**რეგისტრირებულ დანაშაულთა შეწყვეტა
(2011 წლის აგვისტო)**

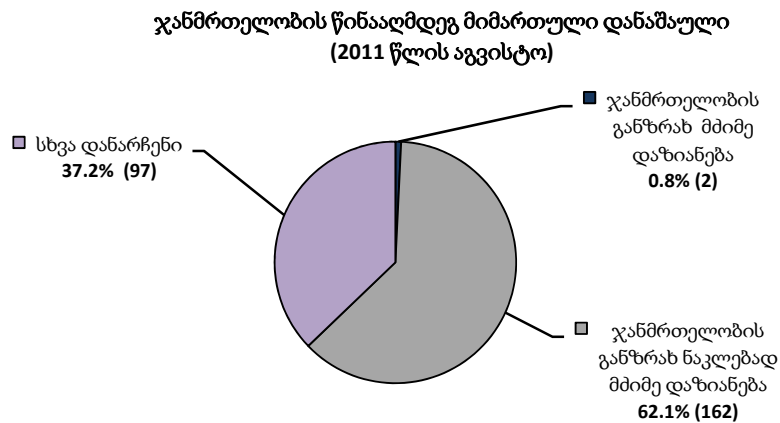


სიცოცხლის წინააღმდეგ მიმართული დანაშაულებიდან (205 შეწყვეტილი დანაშაულიდან 18,1% (90) რეგისტრირებულია საანგარიშო პერიოდში). თვითმკვლელობამდე მიყვანის მუხლით - 95,6% (196 დანაშაული) (მათ შორის 97,8% (88) რეგისტრირებულია საანგარიშო პერიოდში), ხოლო ამ თავით გათვალისწინებული სხვა მუხლებით კვალიფიცირებული 4,4% (9 დანაშაული) (მათ შორის 2,2% (2) რეგისტრირებულია საანგარიშო პერიოდში).

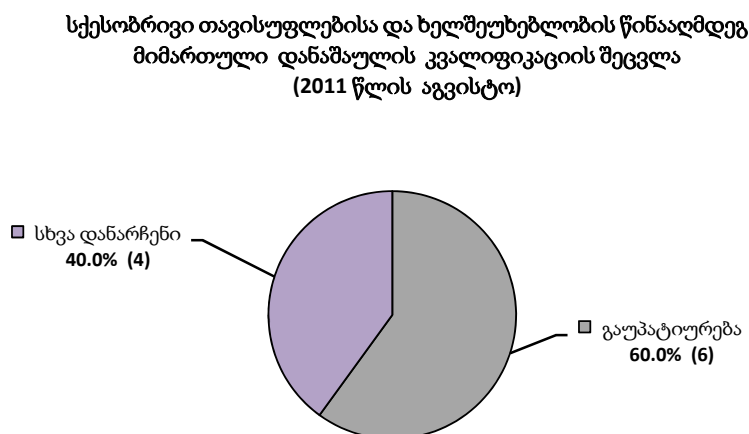
**სიცოცხლის წინააღმდეგ მიმართული დანაშაული
(2011 წლის აგვისტო)**



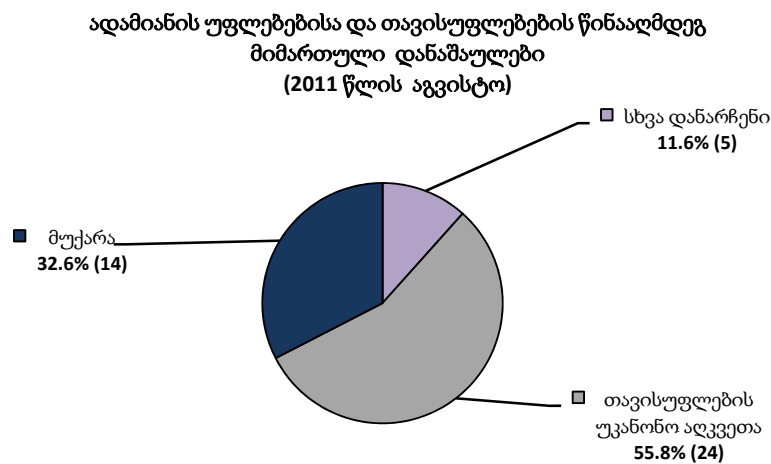
ჯანმრთელობის წინააღმდეგ მიმართული დანაშაულიდან (სულ შეწყვეტილი 261 დანაშაულიდან 25,8% (128) რეგისტრირებულია საანგარიშო პერიოდში), ჯანმრთელობის განზრახ მძიმე დაზიანების მუხლით - 0,8% (2 დანაშაული) (მათ შორის 0,8% (1) რეგისტრირებულია საანგარიშო პერიოდში), ჯანმრთელობის განზრახ ნაკლებად მძიმე დაზიანების მუხლით - 62,1% (162 დანაშაული) (მათ შორის 60,9% (78) რეგისტრირებულია საანგარიშო პერიოდში), ხოლო 37,2% (97 დანაშაული) (მათ შორის 38,3% (49) რეგისტრირებულია საანგარიშო პერიოდში) ამ თავით გათვალისწინებული სხვა მუხლებით კვალიფიცირებული დანაშაული.



სქესობრივი თავისუფლებისა და ხელშეუხებლობის წინააღმდეგ მიმართული დანაშაულიდან (სულ შეწყვეტილი 10 დანაშაულიდან 1,4% (7) რეგისტრირებულია საანგარიშო პერიოდში), გაუპატიურების მუხლით შეწყდა 60,0% (6 დანაშაული) (მათ შორის 57,1% (4) რეგისტრირებულია საანგარიშო პერიოდში), ხოლო ამ თავით გათვალისწინებული სხვა მუხლებით - 40,0% (4 დანაშაული) (მათ შორის 42,9% (3) რეგისტრირებულია საანგარიშო პერიოდში).

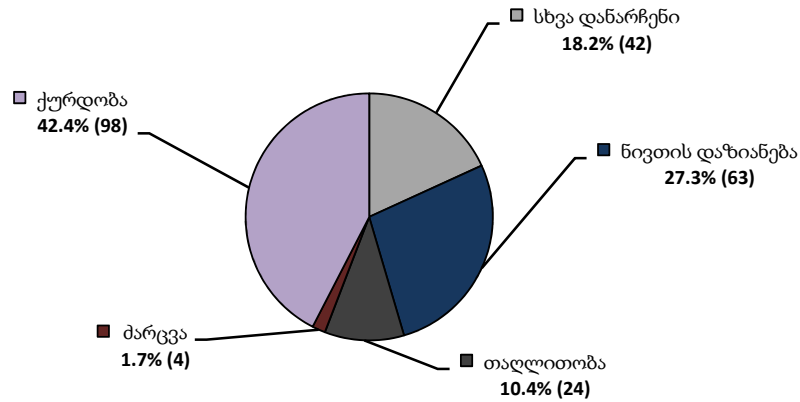


ადამიანის უფლებებისა და თავისუფლებების წინააღმდეგ მიმართული დანაშაულებიდან (სულ შეწყვეტილი 43 დანაშაულიდან 4,8% (24) რეგისტრირებულია საანგარიშო პერიოდში) თავისუფლების უკანონო აღკვეთის მუხლით შეწყდა 55,8% (24 დანაშაული) (მათ შორის 58,3% (14) რეგისტრირებულია საანგარიშო პერიოდში), მუქარის მუხლით - 32,6% (14 დანაშაული) (მათ შორის 29,2% (7) რეგისტრირებულია საანგარიშო პერიოდში), ხოლო ამ თავით გათვალისწინებული სხვა მუხლებით - 11,6% (5 დანაშაული) (მათ შორის 12,5% (3) რეგისტრირებულია საანგარიშო პერიოდში).



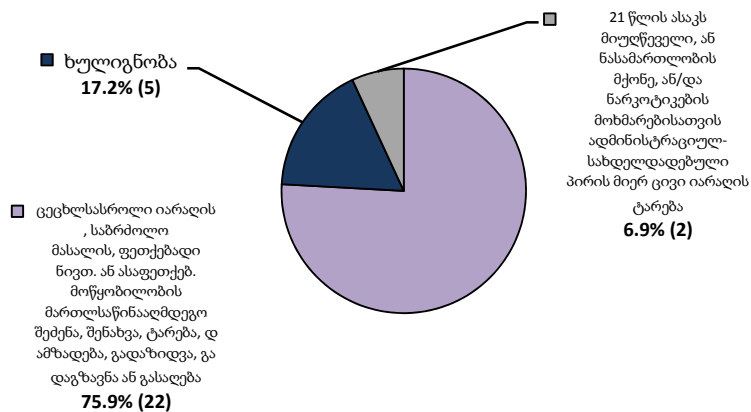
საკუთრების წინააღმდეგ მიმართული რეგისტრირებული დანაშაულიდან (სულ შეწყვეტილი 231 დანაშაულიდან 29,6% (147) რეგისტრირებულია საანგარიშო პერიოდში). გამოძიება შეწყვეტილია 42,4% (98) ქურდობაზე (მათ შორის 38,8% (57) რეგისტრირებული საანგარიშო პერიოდში), (მათ შორის შეწყვეტილია გამოძიება ბინებიდან ქურდობის - 8,2% (8), ავტომობილების ქურდობის - 0,2% (2), პირუტყვის ქურდობის - 9,2% (9), მობილური ტელეფონების ქურდობის - 3,1% (3) დანაშაულზე), ძარცვის - 1,7% (4) (მათ შორის 2,0% (3) რეგისტრირებულია საანგარიშო პერიოდში), თაღლითობის - 10,4% (24) (მათ შორის 12,2% (18) რეგისტრირებულია საანგარიშო პერიოდში), ნივთის დაზიანების მუხლით - 27,3% (63) (მათ შორის 22,4% (33) რეგისტრირებულია საანგარიშო პერიოდში) და ამ თავით გათვალისწინებულ სხვა მუხლებით რეგისტრირებულ 18,2% (42) დანაშაულზე (მათ შორის 24,5% (36) რეგისტრირებულია საანგარიშო პერიოდში).

**საკუთრების წინააღმდეგ მიმართული დანაშაული
(2011 წლის აგვისტო)**

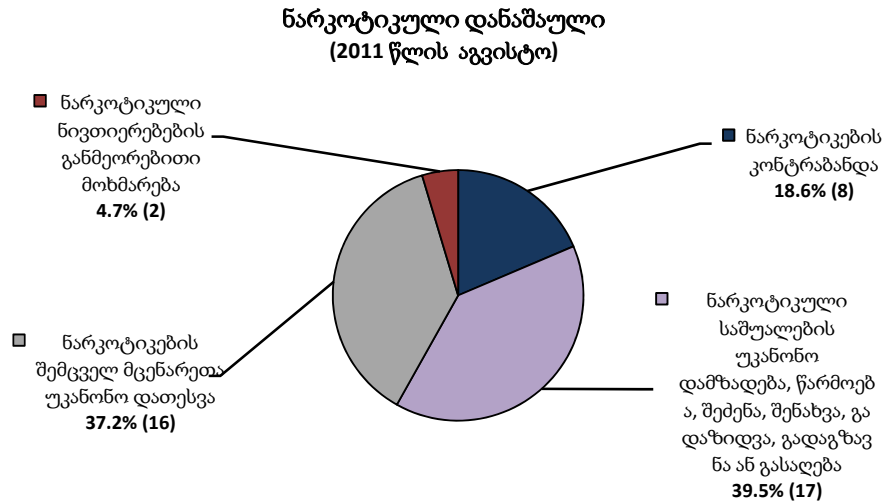


საზოგადოებრივი უშიშროებისა და წესრიგის წინააღმდეგ მიმართული (სულ შეწყვეტილი 29 დანაშაულიდან 3,6% (18) რეგისტრირებულია საანგარიშო პერიოდში) დანაშაულებიდან ხულიგნობის მუხლით შეწყდა 17,2% (5 დანაშაულზე) (მათ შორის 16,7% (3) რეგისტრირებულია საანგარიშო პერიოდში), 21 წლის ასაკს მიუღწეველი, ან ნასამართლობის მქონე, ან/და ნარკოტიკების მოხმარებისათვის ადმინისტრაციულ-სახელდადებული პირის მიერ ცივი იარაღის ტარების მუხლით - 6,9% (2 დანაშაულზე); ცეცხლსასროლი იარაღის, საბრძოლო მასალის, ფეთქებადი ნივთიერების ან ასაფეთქებელი მოწყობილობის მართლსაწინააღმდეგო შეძენა, შენახვა, ტარება, დამზადება, გადაზიდვა, გადაგზავნა ან გასაღების მუხლით - 75,9% (22 დანაშაულზე) (მათ შორის 83,3% (15) რეგისტრირებულია საანგარიშო პერიოდში).

**საზოგადოებრივი უშიშროებისა და წესრიგის წინააღმდეგ
მიმართული დანაშაული
(2011 წლის აგვისტო)**



სულ შეწყვეტილი 43 ნარკოტიკული დანაშაულიდან 4,2% (21) რეგისტრირებულია საანგარიშო პერიოდში. ნარკოტიკების კონტრაბანდის მუხლით - 18,6% (8 დანაშაული), ნარკოტიკული საშუალების უკანონო დამზადება, წარმოება, შექმნა, შენახვა, გადაზიდვა, გადაგზავნა ან გასაღების მუხლით შეწყდა - 39,5% (17 დანაშაული) (მათ შორის 33,3% (7) რეგისტრირებულია საანგარიშო პერიოდში), ნარკოტიკების შემცველ მცენარეთა უკანონო დათესვის მუხლით - 37,2% (16) (მათ შორის 66,7% (14) რეგისტრირებულია საანგარიშო პერიოდში), ნარკოტიკული ნივთიერებების განმეორებითი მოხმარების მუხლით - 4,7% (2 დანაშაული).



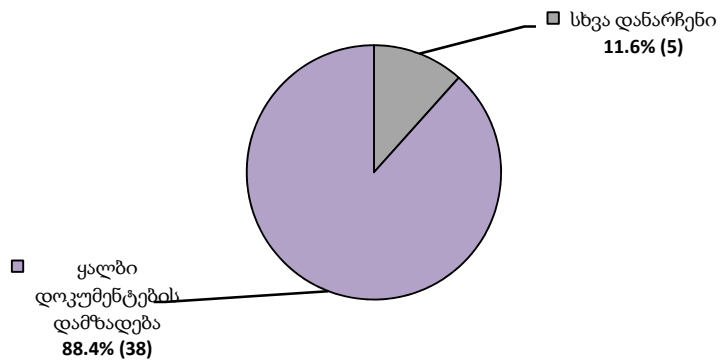
სატრანსპორტო დანაშაულიდან (სულ შეწყვეტილი 187 დანაშაულიდან 8,5% (42) რეგისტრირებულია საანგარიშო პერიოდში). ტრანსპორტის მოძრაობის უსაფრთხოება ან ექსპლუატაციის წესის დარღვევის მუხლით შეწყდა 98,4% (184 დანაშაული) (მათ შორის 97,6% (41) რეგისტრირებულია საანგარიშო პერიოდში), ხოლო ამ თავით გათვალისწინებულ სხვა მუხლებით 1,6% (3 დანაშაული) (მათ შორის 2,4% (1) რეგისტრირებულია საანგარიშო პერიოდში).



სამოხელეო დანაშაულებიდან (სულ შეწყვეტილია 1 დანაშაულიდან 0,2% (1) რეგისტრირებულია საანგარიშო პერიოდში). სამსახურეობრივი უფლებამოსილების გადამეტების მუხლით შეწყდა - 100% (1 დანაშაული) (მათ შორის 100% (1) რეგისტრირებულია საანგარიშო პერიოდში),.

მმართველობის წესის წინააღმდეგ მიმართული დანაშაულებიდან (სულ შეწყვეტილი 43 დანაშაულიდან 2,2% (11) რეგისტრირებულია საანგარიშო პერიოდში) ყალბი დოკუმენტების დამზადების მუხლით შეწყდა 88,4% (38 დანაშაული) (მათ შორის 72,7% (8) რეგისტრირებულია საანგარიშო პერიოდში), ხოლო ამ თავით გათვალისწინებული სხვა მუხლებით - 11,6% (5 დანაშაული) (მათ შორის 27,3% (3) რეგისტრირებულია საანგარიშო პერიოდში).

**მმართველობის წესის წინააღმდეგ მიმართული დანაშაული
(2011 წლის აგვისტო)**



რეგისტრირებულ დანაშაულთა საერთო რაოდენობის აღრიცხვა, მათი გადაკვალიფიცირება და შეწყვეტა იხილეთ დანართის №1 ცხრილში.

1.4 ოჯახში ძალადობა

ოჯახური ძალადობის ფაქტების სტატისტიკური აღრიცხვა ხდება გამოცემული შემაკავებელი ორდერების შესაბამისად საქართველოს შს მინისტრის 2007 წლის 26 დეკემბრის №1630 და 2010 წლის 24 მარტის №333 ბრძანებების საფუძველზე (ფორმა №7ა). ბრძანებით განსაზღვრულმა უფლებამოსილმა პირებმა უნდა უზრუნველყონ შემაკავებელი ორდერების ბაზაზე შესაბამისი "ოჯახური ძალადობის ფაქტის აღრიცხვის ბარათის" ფორმების შედგენა და ერთიანი აღრიცხვის მიზნით შსს საინფორმაციო ცენტრში წარმოდგენა. აღნიშნულ ფორმაში მითითებულია ოჯახურ ძალადობაში მონაწილე პირთა (მსხვერპლი/მომალადე) დემოგრაფიული მონაცემები, სქესი, ასაკი, ნათესაური კავშირი, მომხდარი ფაქტის შინაარსი და ძალადობის სახეები. აღრიცხული მონაცემების საფუძველზე ტარდება მისი ანალიზი და მზადდება სტატისტიკური ანგარიშები. სტატისტიკის დათვლა ხდება რეგიონების მიხედვით და მთლიანად საქართველოში.

2011 წლის აგვისტოს თვის განმავლობაში სულ რეგისტრირებულია ოჯახური ძალადობის 24 ფაქტი. აქედან მსხვერპლი: მამრობითი არის - 4,2% (1 პირი), მდედრობითი - 95,8% (23 პირი). მომალადე: მამრობითი არის - 95,8% (23 პირი), მდედრობითი - 4,2% (1 პირი).

2011 წლის აგვისტოს თვეში ოჯახური ძალადობის ფაქტები მოცემულია შემდეგი ძალადობის სახეების მიხედვით: ფიზიკური - 13, ფსიქოლოგიური - 20, იძულება - 2, ეკონომიური - 2, სხვა დანარჩენი - 4.

(იხ. დანართი ცხრილი №3).

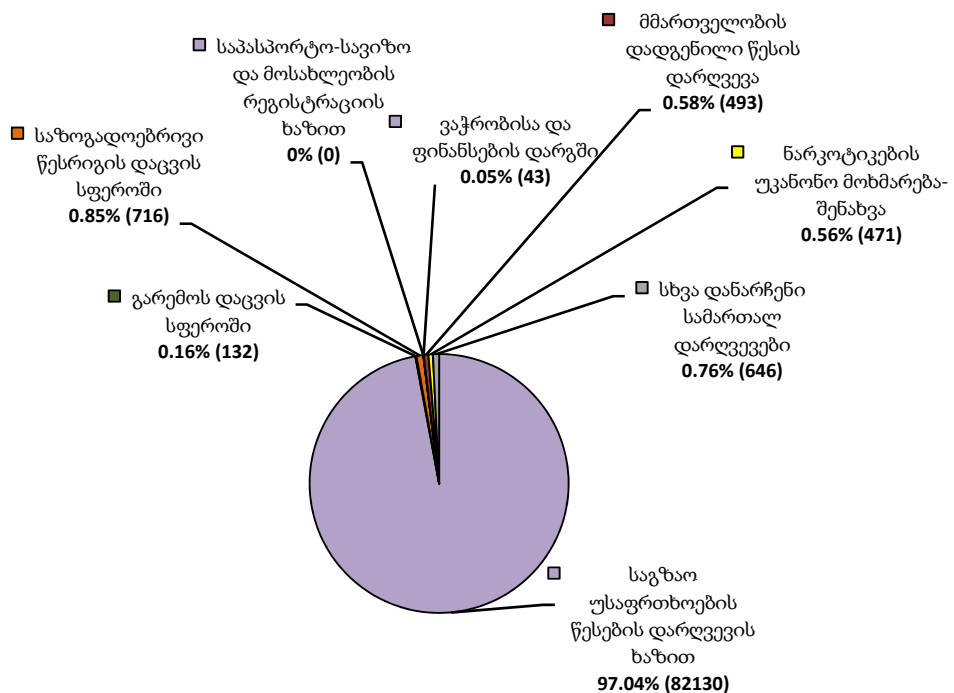
შენიშვნა: ოჯახური ძალადობის შემთხვევებში პირთა რაოდენობა არ ემთხვევა ძალადობის ფაქტების სახეების რაოდენობას, რადგანაც კონკრეტული პირის მიმართ რიგ შემთხვევებში შეიძლება განხორციელებული იყოს რამოდენიმე სახის ძალადობა.

ნაწილი 2 - ადმინისტრაციული სამართალდარღვევები

2.1 რეგისტრირებული სამართალდარღვევები

2011 წლის აგვისტოს თვეში რეგისტრირებულია 84631 სამართალდარღვევა. ადმინისტრაციული სამართალდარღვევები გავრცელებული სახეობების მიხედვით ამდაგვარია: საგზაო უსაფრთხოების წესების დარღვევის ხაზით - 97,04% (82130 ფაქტი), გარემოს დაცვის სფეროში - 0,16% (132 ფაქტი), საზოგადოებრივი წესრიგის დაცვის სფეროში - 0,85% (716 ფაქტი), საპასპორტო-სავიზო და მოსახლეობის რეგისტრაციის ხაზით - 0% (0 ფაქტი), ვაჭრობისა და ფინანსების დარგში - 0,05% (43 ფაქტი), მმართველობის დადგენილი წესის დარღვევა - 0,58% (493 ფაქტი), ნარკოტიკების უკანონო მოხმარება-შენახვა - 0,56% (471 ფაქტი) და ადმინისტრაციულ სამართალდარღვევათა კოდექსით გათვალისწინებული სხვა დანარჩენი სამართალდარღვევები - 0,76% (646 ფაქტი).

ადმინისტრაციული სამართალდარღვევები სახეობის მიხედვით
(2011 წლის აგვისტო)



საგზაო უსაფრთხოების წესების დარღვევის ხაზით სულ რეგისტრირებულია - 82130 ფაქტი. მათ შორის: არაფხიზელ მდგომარეობაში ა/მანქანის მართვა - 0,32% (260 ფაქტი), ტვირთამწეობის დადგენილი ნორმის ზევით ტვირთის გადაზიდვა - 0,74% (610 ფაქტი), საგზაო მოძრაობის წესების დარღვევა - 68,11% (55943 ფაქტი), სხვა დანარჩენი - 30,83% (25317 ფაქტი).

გარემოს დაცვის სფეროში სულ რეგისტრირებულია - 132 ფაქტი. მათ შორის: ხე-ტყის უკანონო ჭრა - 12,12% (16 ფაქტი), წიაღით სარგებლობა ლიცენზიის გარეშე ან ლიცენზიის პირობების დარღვევით - 68,18% (90 ფაქტი), უკანონო თევზჭერა და ნადირობა - 3,79% (5 ფაქტი), სხვა დანარჩენი - 15,91% (21 ფაქტი).

საზოგადოებრივი წესრიგის დაცვის სფეროში სულ რეგისტრირებულია - 716 ფაქტი. მათ შორის: წვრილმანი ხულიგნობა - 68,30% (489 ფაქტი), ნასვამ მდგომარეობაში - 31,42% (225 ფაქტი), სხვა დანარჩენი - 0,28% (2 ფაქტი).

საპასპორტო-სავიზო და მოსახლეობის რეგისტრაციის ხაზით სულ რეგისტრირებულია - 0 ფაქტი.

ვაჭრობისა და ფინანსების დარგში სულ რეგისტრირებულია - 43 ფაქტი. მათ შორის: სამეწარმეო საქმიანობის წესის დარღვევა - 58,14% (25 ფაქტი), სხვა დანარჩენი - 41,86% (18 ფაქტი).

მმართველობის დადგენილი წესის დარღვევა სულ რეგისტრირებულია - 493 ფაქტი. მათ შორის: სამართალდამცავი მუშაკისადმი დაუმორჩილებლობა - 92,49% (456 ფაქტი), იარაღზე რეგისტრაციის წესის დარღვევა - 4,27% (21 ფაქტი), შავი და ფერადი ლითონებით ვაჭრობის დადგენილი წესის დარღვევა - 3,04% (15 ფაქტი), სხვა დანარჩენი - 0,20% (1 ფაქტი).

ნარკოტიკების უკანონო მოხმარება-შენახვა სულ რეგისტრირებულია - 471 ფაქტი. აქედან: სატრანსპორტო საშუალების მართვა ნარკოტიკული ან ფსიქოტროპული სიმთვრალის მდგომარეობაში - 0,85% (4 ფაქტი).

რეგისტრირებულ სამართალდარღვევათა შესახებ დეტალური ინფორმაცია მოცემულია დანართის სახით (იხ. ცხრილი № 2).

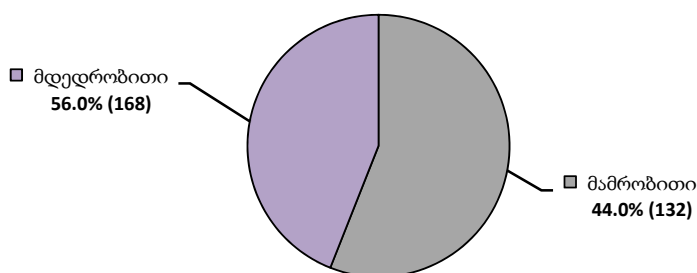
ნაწილი 3 - დაზარალებული პირები

3.1 დაზარალებულ პირთა რაოდენობა

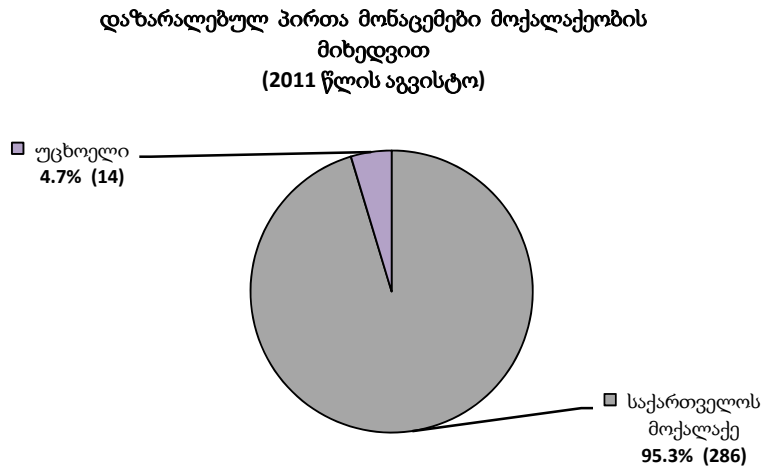
დაზარალებულ პირთა აღრიცხვა ხდება „დანაშაულის ერთიანი აღრიცხვის ინსტრუქციის დამტკიცების შესახებ“ საქართველოს შს მინისტრის 2005 წლის 28 აპრილის №423 ბრძანების თანახმად. დაზარალებულ პირთა მონაცემების აღრიცხვა ხდება ფორმა №7 საფუძველზე, სადაც მითითებულია დაზარალებულ პირთა დემოგრაფიული მონაცემები, სქესი, ასაკი, მოქალაქეობა. იურიდიული პირის შემთხვევაში მიეთითება სტატუსი, დასახელება და მიყენებული ზარალის სახეობა. აღრიცხული მონაცემების საფუძველზე ტარდება მისი ანალიზი და მზადდება სტატისტიკური ანგარიშები. სტატისტიკის დათვლა ხდება როგორც რეგიონების, ასევე მთლიანად საქართველოს მასშტაბით.

2011 წლის აგვისტოს თვის განმავლობაში სულ დაფიქსირებულია 304 დაზარალებული პირი. მათ შორის მამრობითი - 56,0% (168 პირი), მდედრობითი - 44,0% (132 პირი). გარდა ამისა, 2011 წლის აგვისტოს თვეში დაზარალებულად დაფიქსირებულია 4 იურიდიული პირი.

დაზარალებული პირთა მონაცემები სქესის მიხედვით
(2011 წლის აგვისტო)



დაზარალებული პირებიდან საქართველოს მოქალაქე არის 95,3% (286 პირი), ხოლო უცხოელი - 4,7% (14 პირი).



დაზარალებულ პირთა შესახებ დეტალური ინფორმაცია იხილეთ დანართის სახით (იხ. ცხრილი № 4)

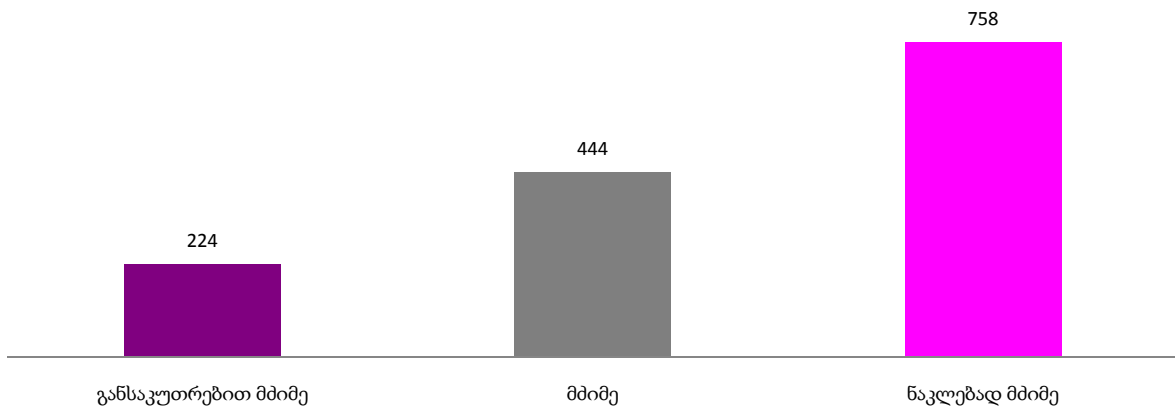
თავი II. პროკურატურის სტატისტიკა

ნაწილი IV - სისხლისსამართლებრივი დევნის მაჩვენებლები სსკ-ის მუხლების მიხედვით

4.1 სისხლისსამართლებრივი დევნის დაწყების მაჩვენებელი

2011 წლის აგვისტოში საქართველოში სისხლისსამართლებრივი დევნის დაწყების მაჩვენებელი³ (პირთა რაოდენობის მიხედვით) დანაშაულთა კატეგორიებზე შემდეგნაირია: განსაკუთრებით მძიმე კატეგორიის დანაშაულზე სისხლისსამართლებრივი დევნა დაიწყო 224 პირის მიმართ, მძიმე კატეგორიის დანაშაულზე - 444 პირის მიმართ, ხოლო ნაკლებად მძიმე კატეგორიის დანაშაულზე 758 პირის მიმართ.

სისხლისსამართლებრივი დევნის დაწყების მაჩვენებელი დანაშაულთა კატეგორიების მიხედვით (2011 წლის აგვისტო)

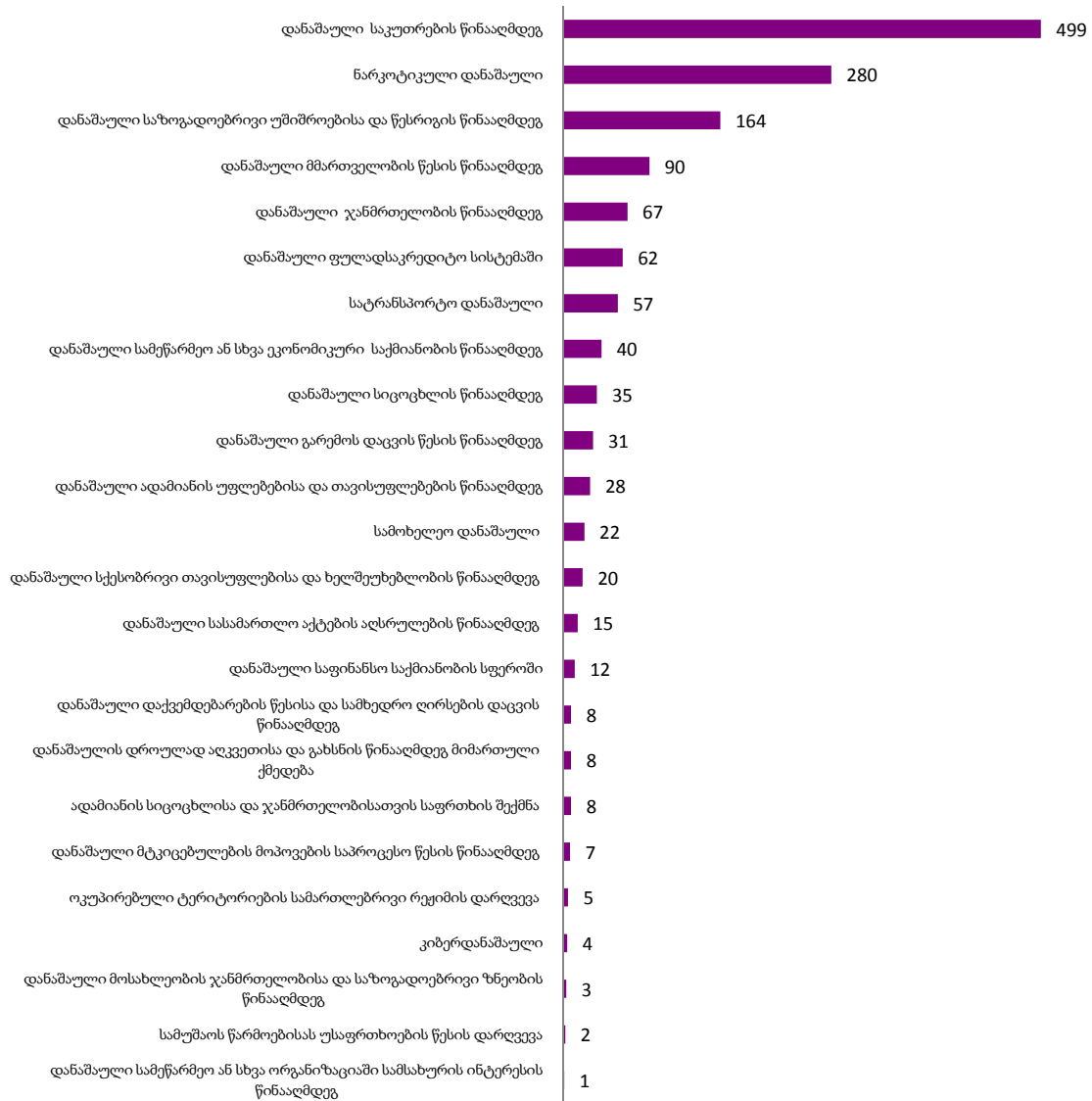


საანგარიშო პერიოდში იმ პირთა რაოდენობა, ვის მიმართაც დაიწყო სისხლისსამართლებრივი დევნა, დანაშაულთა ჯგუფებიდან ყველაზე მაღალი იყო საკუთრების წინააღმდეგ მიმართულ დანაშაულებზე (499 პირი), შემდეგ ნარკოდანაშაულებზე (280 პირი) და საზოგადოებრივი უშიშროებისა და წესრიგის წინააღმდეგ მიმართულ დანაშაულებზე (164 პირი) (იხ, დანართი ცხრილი #5).

² ანგარიშის ეს ნაწილი მომზადებულია მთავარი პროკურატურის შინაგან საქმეთა სამინისტროს ტერიტორიულ ორგანოებში საპროკურორო საქმიანობაზე ზედამხედველობის დეპარტამენტის ანალიტიკური სამმართველოს მიერ.

³ დანაშაულთა კატეგორიების ჯამი შესაძლოა არ დაემთხვეს სულ დევნის დაწყების მაჩვენებელს, რადგან თუ ერთ პირს ჩადენილი აქვს რამოდენიმე კატეგორიის დანაშაული, მაშინ ეს პირი ფიქსირდება ყველა კატეგორიაზე.

**სისხლისსამართლებრივი დევნის დაწყების მაჩვენებელი დანაშაულთა ჯგუფების მიხედვით
(2011 წლის აგვისტო)**

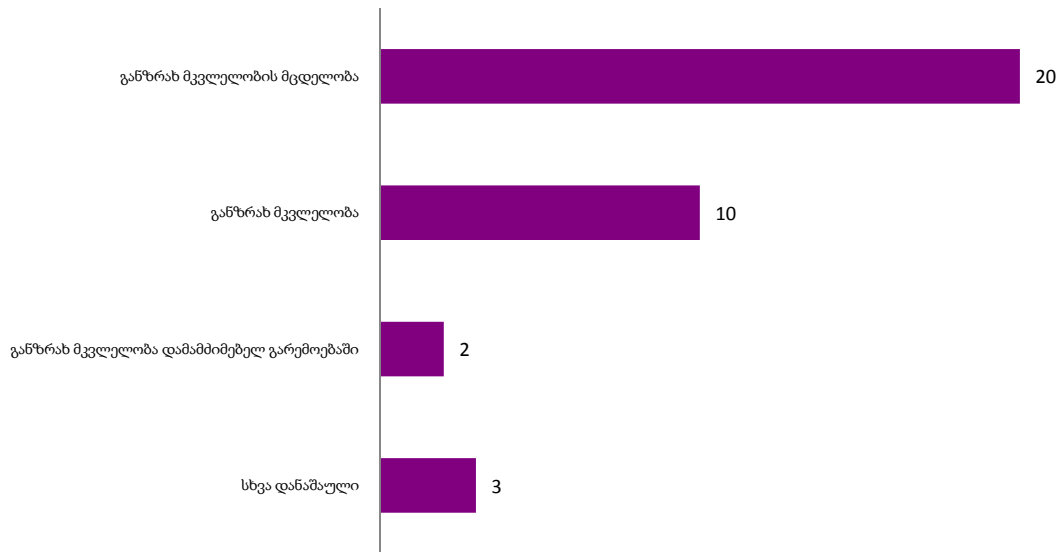


2011 წლის აგვისტოში სისხლისსამართლებრივი დევნის დაწყების მაჩვენებელი სსკ-ით გათვალისწინებულ დანაშაულთა სხვა ჯგუფებში არ დაფიქსირებულა.

დევნის დაწყების მაჩვენებელი დანაშაულთა ცალკეული სახეობების მიხედვით შემდეგნაირია:

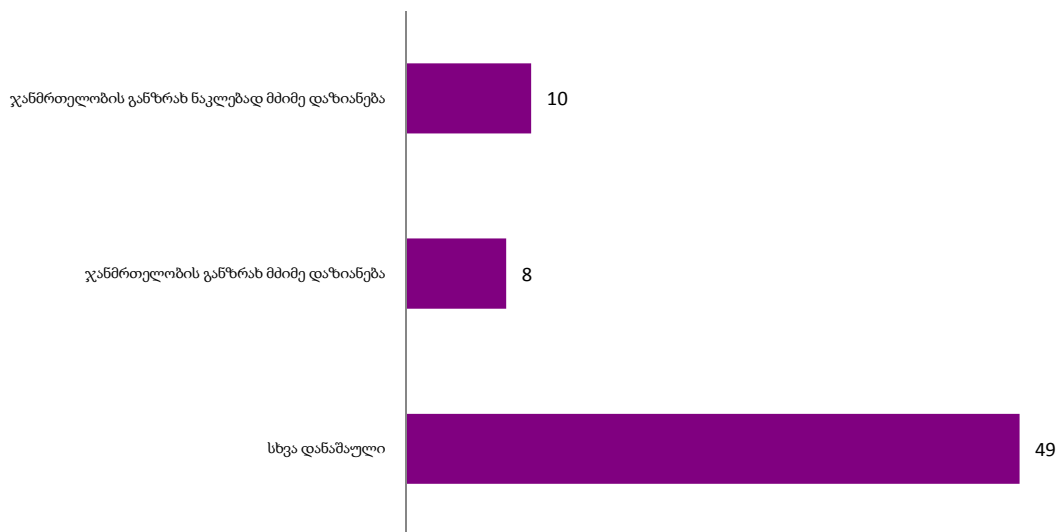
სიცოცხლის წინააღმდეგ მიმართული დანაშაულებიდან განზრახ მკვლელობის მცდელობის დანაშაულზე დევნა დაიწყო 20 პირის მიმართ, განზრახ მკვლელობაზე - 10 პირის მიმართ და დამამძიმებელ გარემოებაში ჩადენილ განზრახ მკვლელობაზე - 2 პირის მიმართ.

**დევნის დაწყების მარჯვენებელი სიცოცხლის წინააღმდეგ მიმართულ დანაშაულებზე
(2011 წლის აგვისტო)**



ჯანმრთელობის წინააღმდეგ მიმართული დანაშაულებიდან ჯანმრთელობის განზრახ ნაკლებად მძიმე დაზიანებაზე დევნის დაწყების მარჯვენებელი იყო 10 პირის მიმართ და ჯანმრთელობის განზრახ მძიმე დაზიანებაზე 8 პირის მიმართ.

**დევნის დაწყების მარჯვენებელი ჯანმრთელობის წინააღმდეგ მიმართულ დანაშაულებზე
(2011 წლის აგვისტო)**

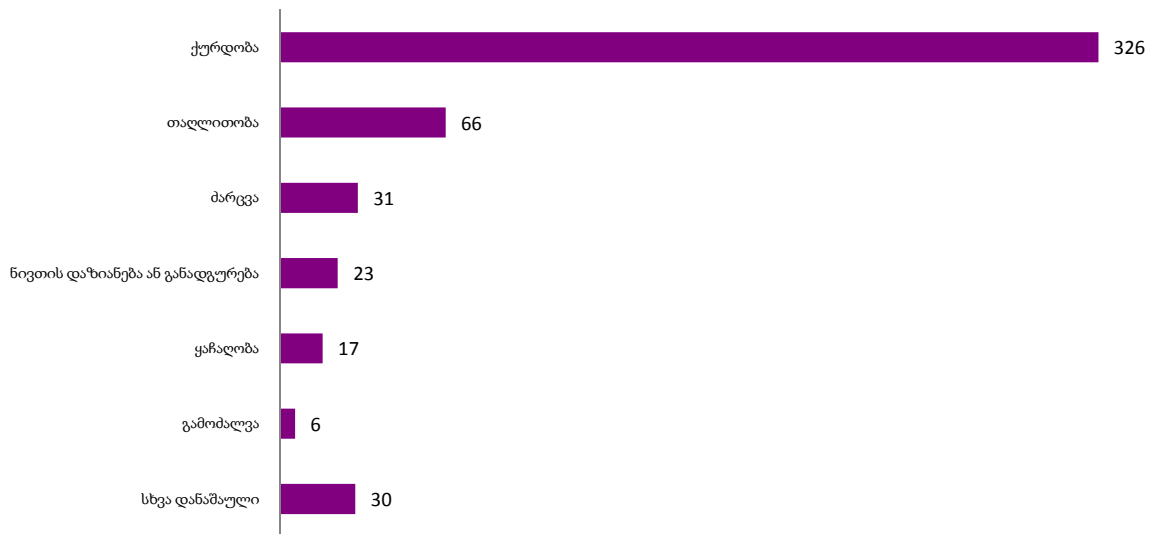


სქესობრივი თავისუფლებისა და ხელშეუხებლობის წინააღმდეგ მიმართული დანაშაულებიდან გაუპატიურების მუხლით ჩადენილ დანაშაულზე დევნა დაიწყო 8 პირის მიმართ.

ადამიანის უფლებებისა და თავისუფლებების წინააღმდეგ მიმართული დანაშაულებიდან თავისუფლების უკანონო აღკვეთის დანაშაულზე დევნა დაიწყო 9 პირის მიმართ.


საკუთრების წინააღმდეგ მიმართული დანაშაულებიდან დევნის დაწყების მაჩვენებელი ყველაზე მაღალი იყო ქურდობის (326 პირი) და თაღლითობის (66 პირი) დანაშაულებზე:

დევნის დაწყების მაჩვენებელი საკუთრების წინააღმდეგ მიმართულ დანაშაულებზე (2011 წლის აგვისტო)



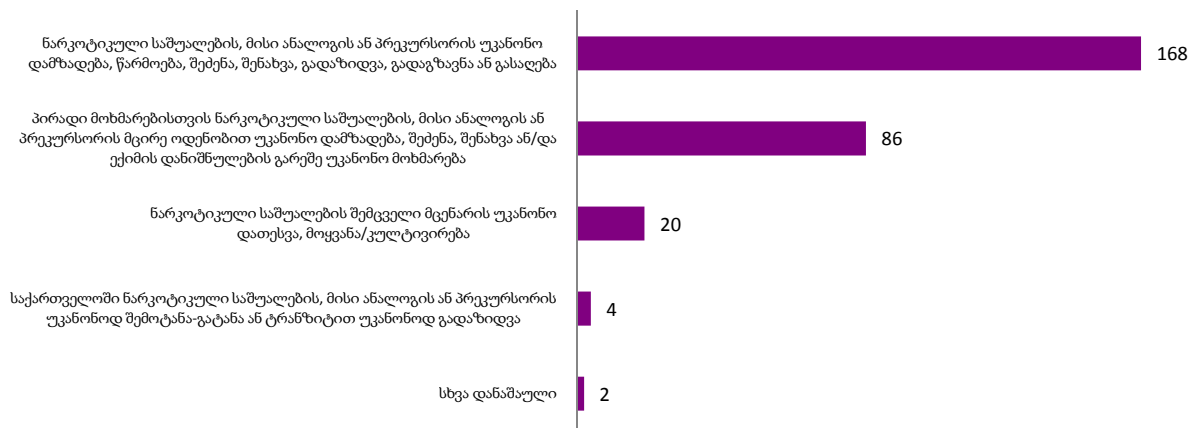
საზოგადოებრივი უშიშროებისა და წესრიგის წინააღმდეგ მიმართულ დანაშაულებზე დევნის დაწყების მაჩვენებლები შემდეგნაირია: ხულიგნობის დანაშაულზე დევნა დაიწყო 74 პირის მიმართ, ცეცხლსასროლი იარაღის, საბრძოლო მასალის, ფეთქებადი ნივთიერების ან ასაფეთქებელი მოწყობილობის მართლსაწინააღმდეგო შექმნა, შენახვა, ტარება, დამზადება, გადაზიდვა, გადაგზავნა ან გასაღების დანაშაულზე - 50 პირის მიმართ, ხოლო 21 წლის ასაკს მიუღწეველი ან ნასამართლობის მქონე ან/და ნარკოტიკების მოხმარებისთვის ადმინისტრაციულსახდელდადებული პირის მიერ ცივი იარაღის ტარების დანაშაულზე დევნა დაიწყო 39 პირის მიმართ.

დევნის დაწყების მაჩვენებელი საზოგადოებრივი უშიშროებისა და წესრიგის წინააღმდეგ მიმართულ დანაშაულებზე (2011 წლის აგვისტო)



ნარკოტიკული დანაშაულებიდან დევნის დაწყების მაჩვენებელი ყველაზე მაღალი იყო ისეთ დანაშაულებზე, როგორცაა: ნარკოტიკული საშუალების, მისი ანალოგის ან პრეკურსორის უკანონო დამზადება, წარმოება, შეძენა, შენახვა, გადაზიდვა, გადაგზავნა ან გასაღება (დევნა დაიწყო 168 პირის მიმართ) და პირადი მოხმარებისთვის ნარკოტიკული საშუალების, მისი ანალოგის ან პრეკურსორის მცირე ოდენობით უკანონო დამზადება, შეძენა, შენახვა ან/და ექიმის დანიშნულების გარეშე უკანონო მოხმარება (დევნა დაიწყო 86 პირის მიმართ).

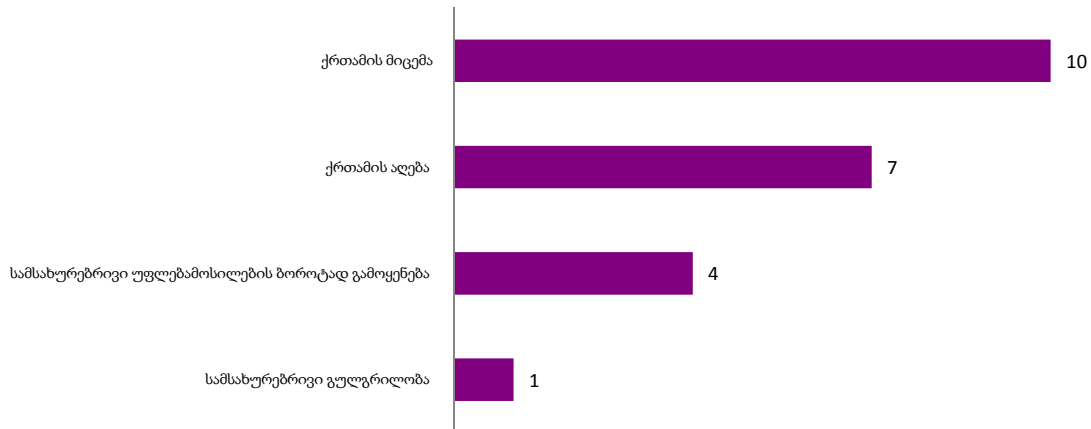
დევნის დაწყების მაჩვენებელი ნარკოტიკულ დანაშაულებზე (2011 წლის აგვისტო)



სატრანსპორტო დანაშაულებიდან ტრანსპორტის მოძრაობის უსაფრთხოების, ან ექსპლუატაციის წესის დარღვევის დანაშაულზე სისხლისსამართლებრივი დევნა დაიწყო 57 პირის მიმართ.

სამოხელეო დანაშაულებზე დევნის დაწყების მაჩვენებელი შემდეგნაირია: ქრთამის მიცემის დანაშაულზე დევნა დაიწყო 10 პირის მიმართ, ქრთამის აღების დანაშაულზე - 7 პირის მიმართ, სამსახურებრივი უფლებამოსილების ბოროტად გამოყენების დანაშაულებზე - 4 პირის მიმართ, სამსახურებრივი გულგრილობის დანაშაულებზე - 1 პირის მიმართ.

**დევნის დაწყების მაჩვენებელი სამოხელეო დანაშაულებზე
(2011 წლის აგვისტო)**

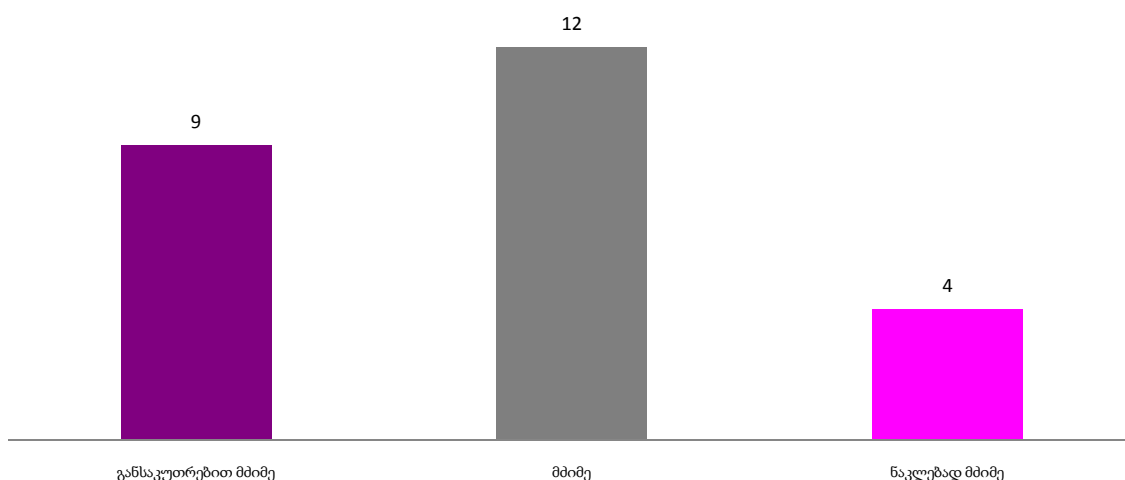


მმართველობის წესის წინააღმდეგ მიმართული დანაშაულებიდან ყალბი დოკუმენტის, ბეჭდის, შტამპის, ან ბლანკის დამზადება, გასაღება, ან გამოყენების დანაშაულზე სისხლისსამართლებრივი დევნა დაიწყო 33 პირის მიმართ.

4.2 სისხლისსამართლებრივი დევნის შეწყვეტა

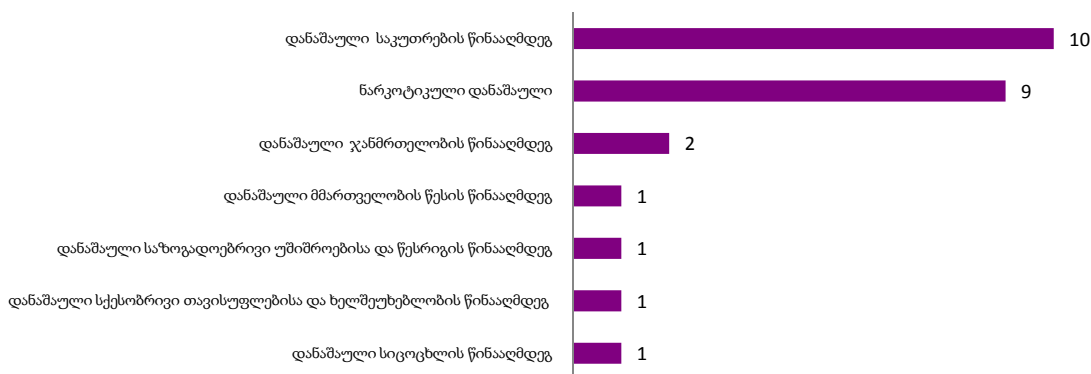
საანგარიშო პერიოდში დანაშაულთა კატეგორიების მიხედვით სისხლისსამართლებრივი დევნის შეწყვეტის მაჩვენებელი შემდეგნაირია: განსაკუთრებით მძიმე კატეგორიის დანაშაულზე სისხლისსამართლებრივი დევნა შეწყდა 9 პირის მიმართ, მძიმე კატეგორიის დანაშაულზე - 12 პირის მიმართ, ხოლო ნაკლებად მძიმე კატეგორიის დანაშაულზე 4 პირის მიმართ.

სისხლისსამართლებრივი დევნის შეწყვეტის მაჩვენებელი დანაშაულთა კატეგორიებზე
(2011 წლის აგვისტო)



დანაშაულთა ჯგუფების მიხედვით სისხლისსამართლებრივი დევნის შეწყვეტის მაჩვენებელი ყველაზე მაღალი იყო საკუთრების წინააღმდეგ მიმართულ და ნარკოტიკულ დანაშაულებზე. (იხ. დანართი ცხრილი #5).

დევნის შეწყვეტის მაჩვენებელი დანაშაულთა ჯგუფების მიხედვით
(2011 წლის აგვისტო)



სისხლისსამართლებრივი დევნის შეწყვეტის მაჩვენებლები სსკ-ით გათვალისწინებულ დანაშაულთა სხვა ჯგუფებში არ დაფიქსირებულა.

დევნის შეწყვეტის მაჩვენებელი დანაშაულთა ცალკეული სახეობების მიხედვით ამგვარია:

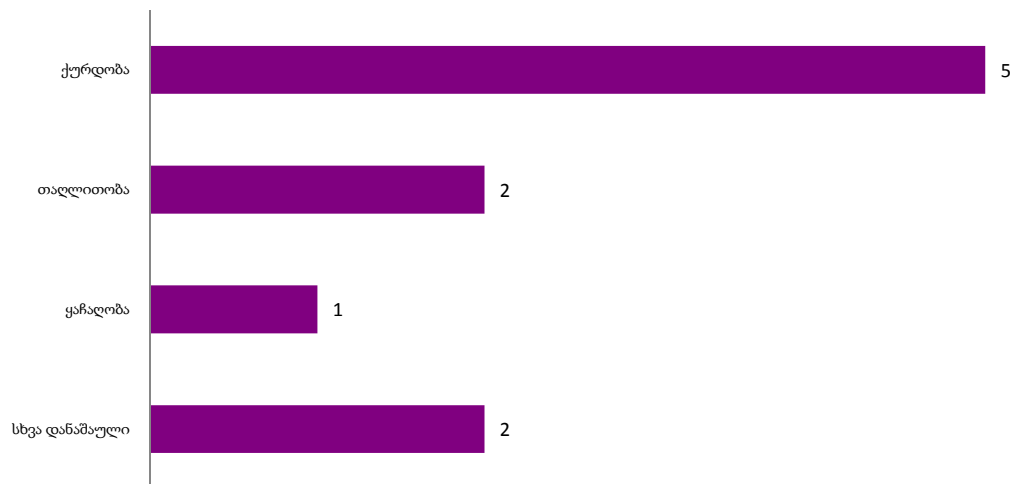
სიცოცხლის წინააღმდეგ მიმართული დანაშაულებიდან დევნის შეწყვეტის მაჩვენებელი დაფიქსირდა განზრახ მკვლელობის დანაშაულზე 1 პირის მიმართ.

ჯანმრთელობის წინააღმდეგ მიმართული დანაშაულებიდან დევნა შეწყდა ჯანმრთელობის განზრახ მძიმე დაზიანების და ჯანმრთელობის განზრახ ნაკლებად მძიმე დაზიანების ფაქტებზე თითო პირის მიმართ.

სქესობრივი თავისუფლებისა და ხელშეუხებლობის წინააღმდეგ მიმართული დანაშაულებიდან გაუპატიურების მუხლით ჩადენილ დანაშაულზე დევნა შეწყდა 1 პირის მიმართ.

საკუთრების წინააღმდეგ მიმართული დანაშაულებიდან დევნა შეწყდა ქურდობის დანაშაულზე 5 პირის მიმართ, თაღლითობის დანაშაულზე 2 პირის მიმართ, ყაჩაღობის დანაშაულზე - 1 პირის მიმართ:


დევნის შეწყვეტის მაჩვენებელი საკუთრების წინააღმდეგ მიმართულ დანაშაულებზე (2011 წლის აგვისტო)



საზოგადოებრივი უშიშროებისა და წესრიგის წინააღმდეგ მიმართული დანაშაულებიდან დევნა შეწყდა ხულიგნობის დანაშაულზე 1 პირის მიმართ.

ნარკოტიკული დანაშაულებიდან სისხლისსამართლებრივი დევნა შეწყდა ნარკოტიკული საშუალების, მისი ანალოგის ან პრეკურსორის უკანონო დამზადება, წარმოება, შექმნა, შენახვა, გადაზიდვა, გადაგზავნა, გასაღების დანაშაულზე - 7 პირის მიმართ და საქართველოში ნარკოტიკული საშუალების, მისი ანალოგის ან პრეკურსორის უკანონოდ შემოტანა-გატანა ან ტრანზიტით უკანონოდ გადაზიდვის დანაშაულზე - 2 პირის მიმართ.

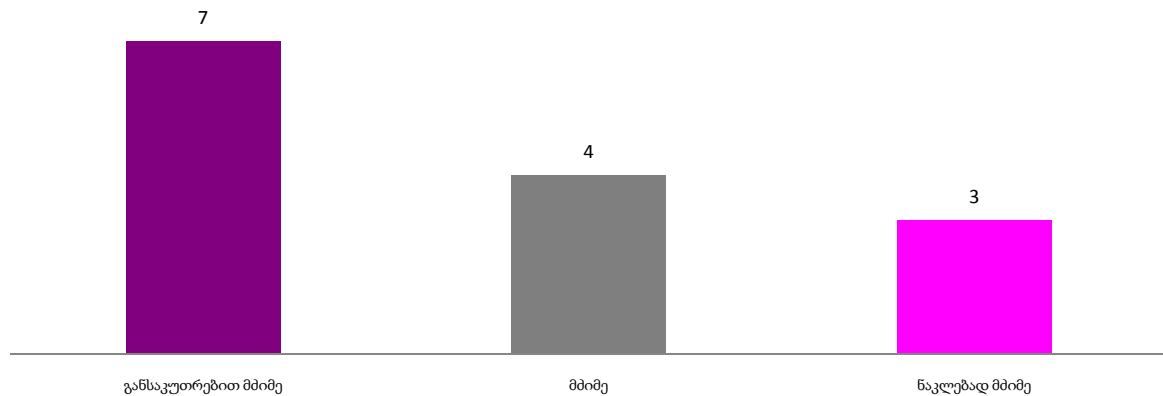
**დევნის შეწყვეტის მაჩვენებელი ნარკოტიკულ დანაშაულებზე
(2011 წლის აგვისტო)**



4.3 გამოძიებისა და დევნის ერთდროულად შეწყვეტა

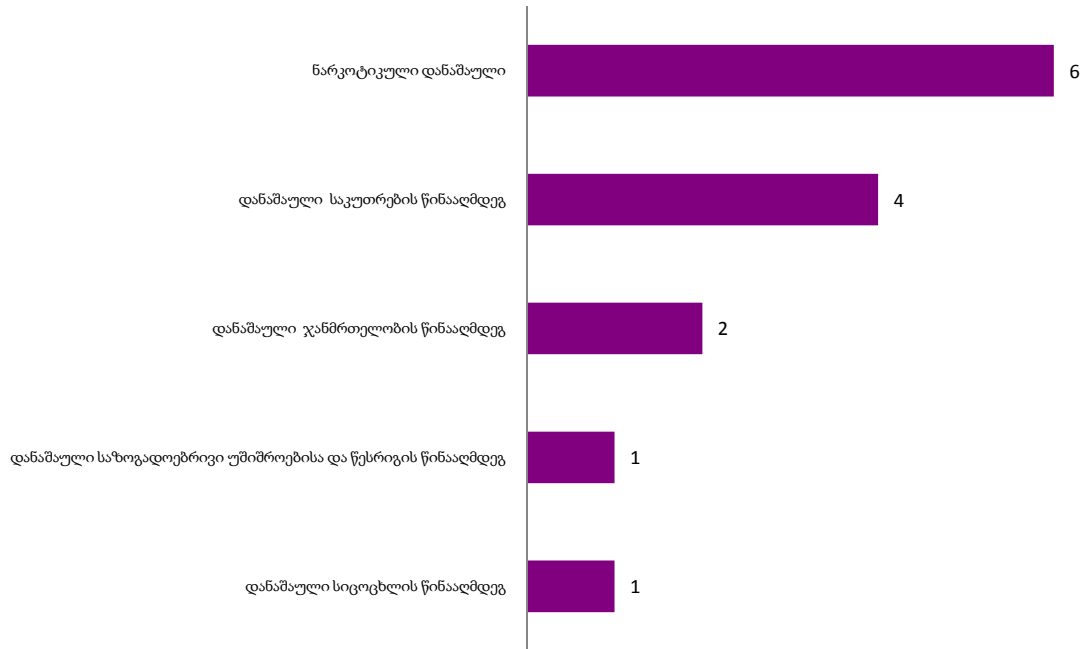
საქართველოს მასშტაბით 2011 წლის აგვისტოში წინასწარი გამოძიება და სისხლისსამართლებრივი დევნა ერთდროულად შეწყდა 14 დანაშაულის ფაქტზე, აქედან განსაკუთრებით მძიმე კატეგორიის იყო 7 დანაშაული (საერთო რაოდენობის 50%), მძიმე კატეგორიის - 4 დანაშაული (28,6%), ხოლო ნაკლებად მძიმე კატეგორიის - 3 დანაშაული (21,4%).

**წინასწარი გამოძიების და სისხლისსამართლებრივი დევნის ერთდროულად შეწყვეტის მაჩვენებელი დანაშაულთა კატეგორიების მიხედვით
(2011 წლის აგვისტო)**



დანაშაულთა ჯგუფების მიხედვით გამოძიების და დევნის ერთდროულად შეწყვეტის მაჩვენებელი ყველაზე მაღალი იყო ნარკოტიკულ დანაშაულებზე (შეწყდა დანაშაულის 6 ფაქტზე), (იხ. დანართი, ცხრილი #5).

**გამოძიების და დევნის ერთდროულად შეწყვეტის მაჩვენებელი დანაშაულთა ჯგუფებში
(2011 წლის აგვისტო)**



2011 წლის აგვისტოში გამოძიებისა და დევნის ერთდროულად შეწყვეტის მაჩვენებელი სსკ-ით გათვალისწინებულ დანაშაულთა სხვა ჯგუფებში არ დაფიქსირებულა.

დანაშაულთა ჯგუფების მიხედვით კონკრეტულ დანაშაულებზე გამოძიებისა და დევნის ერთდროულად შეწყვეტის მაჩვენებლები შემდეგნაირია:

სიცოცხლის წინააღმდეგ მიმართული დანაშაულებიდან გამოძიების და დევნის ერთდროულად შეწყვეტის მაჩვენებელი დაფიქსირდა განზრახ მკვლელობის 1 ფაქტზე.

ჯანმრთელობის წინააღმდეგ მიმართული დანაშაულებიდან გამოძიება და დევნა ერთდროულად შეწყდა ჯანმრთელობის განზრახ მძიმე დაზიანების და ჯანმრთელობის განზრახ ნაკლებად მძიმე დაზიანების თითო ფაქტზე.

საკუთრების წინააღმდეგ მიმართული დანაშაულებიდან გამოძიება და დევნა ერთდროულად შეწყდა თაღლითობის ორ და ქურდობის ერთ ფაქტზე.


**გამოძიების და დევნის ერთდროულად შეწყვეტის მაჩვენებელი საკუთრების წინააღმდეგ
მიმართულ დანაშაულებზე
(2011 წლის აგვისტო)**



საზოგადოებრივი უშიშროებისა და წესრიგის წინააღმდეგ მიმართული დანაშაულებიდან გამოძიება და დევნა ერთდროულად შეწყდა ცეცხლსასროლი იარაღის, საბრძოლო მასალის, ფეთქებადი ნივთიერების ან ასაფეთქებელი მოწყობილობის მართლსაწინააღმდეგო შეძენა, შენახვა, ტარება, დამზადება, გადაზიდვა, გადაგზავნა ან გასაღების ერთ ფაქტზე.

ნარკოტიკული დანაშაულებიდან გამოძიება და დევნა ერთდროულად შეწყდა ნარკოტიკული საშუალების, მისი ანალოგის ან პრეკურსორის უკანონო დამზადება, წარმოება, შეძენა, შენახვა, გადაზიდვა, გადაგზავნა, გასაღების 5 ფაქტზე და საქართველოში ნარკოტიკული საშუალების, მისი ანალოგის ან პრეკურსორის უკანონოდ შემოტანა-გატანა ან ტრანზიტით უკანონოდ გადაზიდვის 1 ფაქტზე.

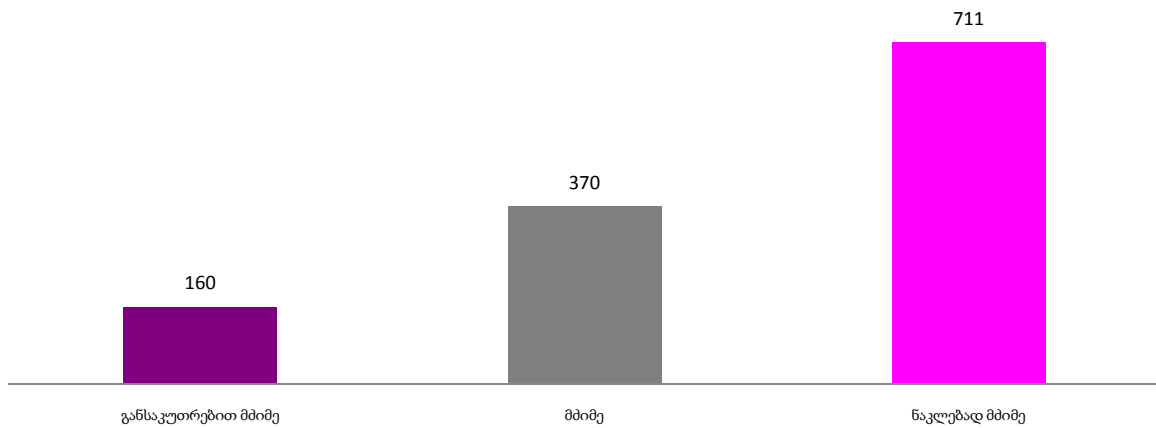
**გამოძიების და დევნის ერთდროულად შეწყვეტის მაჩვენებელი ნარკოტიკულ დანაშაულებზე
(2011 წლის აგვისტო)**



4.4 სასამართლოში წარმართვა

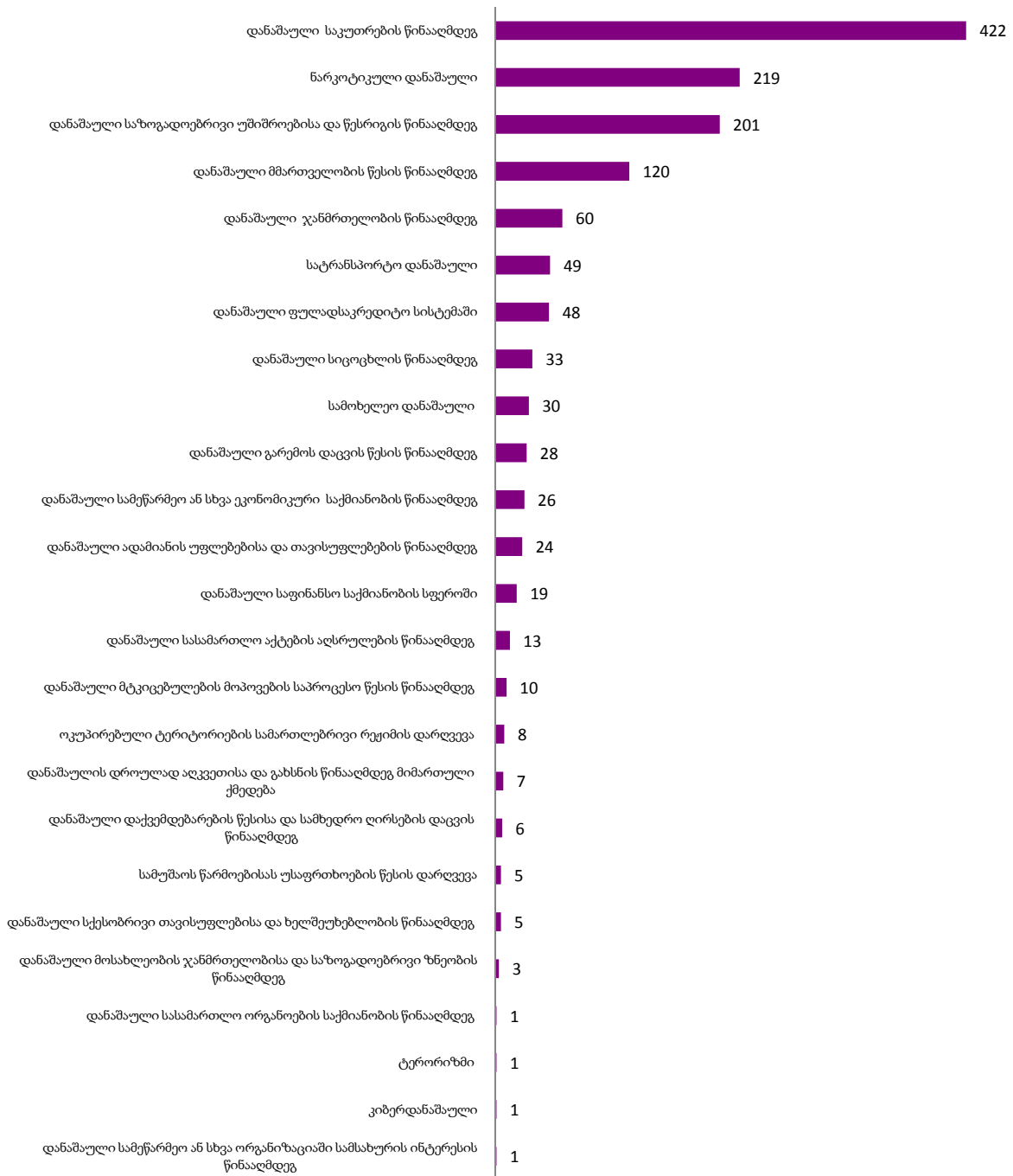
დანაშაულთა კატეგორიების მიხედვით იმ პირთა რაოდენობა, ვის მიმართაც საქმე წარიმართა სასამართლოში, შემდეგნაირია: განსაკუთრებით მძიმე კატეგორიის დანაშაულზე წარიმართა 160 პირის მიმართ, მძიმე კატეგორიის დანაშაულზე - 370 პირის მიმართ, ხოლო ნაკლებად მძიმე კატეგორიის დანაშაულზე - 711 პირის მიმართ.

სასამართლოში წარმართვის მაჩვენებელი დანაშაულთა კატეგორიებზე
(2011 წლის აგვისტო)



დანაშაულთა ჯგუფების მიხედვით იმ პირთა რაოდენობა, ვის მიმართაც საქმე წარიმართა სასამართლოში, ყველაზე მაღალი იყო საკუთრების წინააღმდეგ მიმართულ დანაშაულებზე (422 პირის მიმართ), შემდეგ ნარკოდანაშაულებზე (219 პირის მიმართ) (იხ. დანართი, ცხრილი #5).

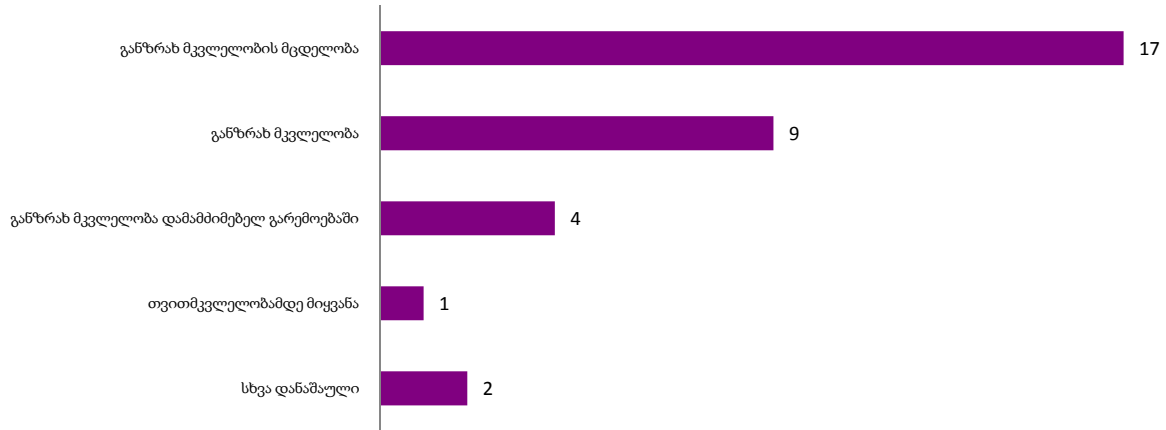
**სასამართლოში წარმართვის მაჩვენებელი დანაშაულთა ჯგუფების მიხედვით
(2011 წლის აგვისტო)**



სიცოცხლის წინააღმდეგ მიმართული დანაშაულებიდან სასამართლოში საქმის წარმართვის მაჩვენებელი იყო: განზრახ მკვლელობის მცდელობის დანაშაულზე - 17 პირის მიმართ, განზრახ მკვლელობის დანაშაულზე - 9 პირის მიმართ, დამამძიმებელ გარემოებაში ჩადენილი განზრახ

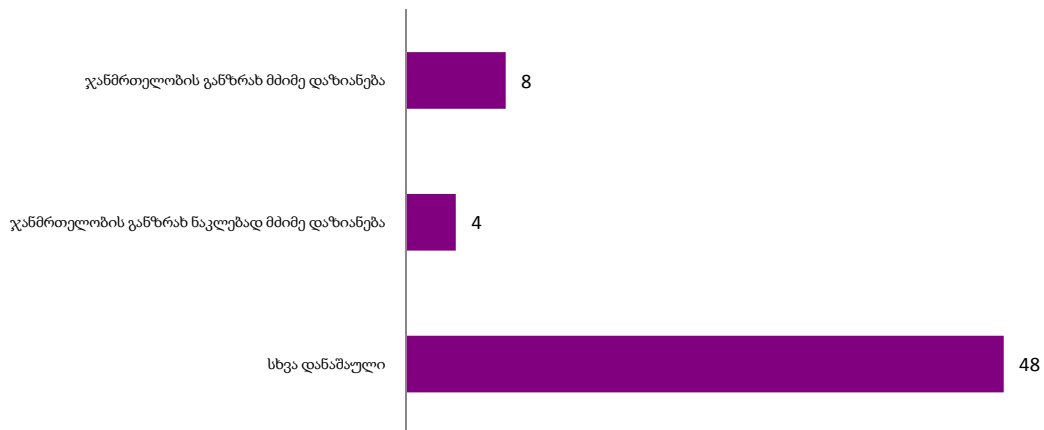
მკვლელობის დანაშაულზე - 4 პირის მიმართ, ხოლო თვითმკვლელობამდე მიყვანის დანაშაულზე 1 პირის მიმართ.

სასამართლოში წარმართვის მაჩვენებელი სიცოცხლის წინააღმდეგ მიმართულ დანაშაულებზე (2011 წლის აგვისტო)



ჯანმრთელობის წინააღმდეგ მიმართული დანაშაულებიდან ჯანმრთელობის განზრახ მძიმე დაზიანების დანაშაულზე საქმე სასამართლოში წარიმართა 8 პირის მიმართ, ჯანმრთელობის განზრახ ნაკლებად მძიმე დაზიანების დანაშაულზე - 4 პირის მიმართ.

სასამართლოში წარმართვის მაჩვენებელი ჯანმრთელობის წინააღმდეგ მიმართულ დანაშაულებზე (2011 წლის აგვისტო)

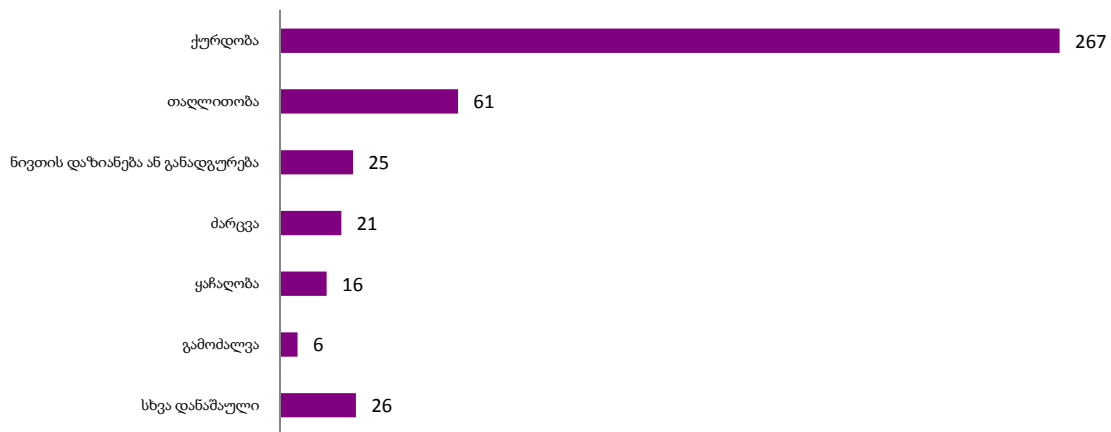


სქესობრივი თავისუფლებისა და ხელშეუხებლობის წინააღმდეგ მიმართული დანაშაულებიდან გაუპატიურების დანაშაულზე საქმე სასამართლოში წარიმართა 3 პირის მიმართ.

ადამიანის უფლებებისა და თავისუფლებების წინააღმდეგ მიმართული დანაშაულებიდან საქმე სასამართლოში წარმართა თავისუფლების უკანონო აღკვეთის დანაშაულზე 7 პირის მიმართ.

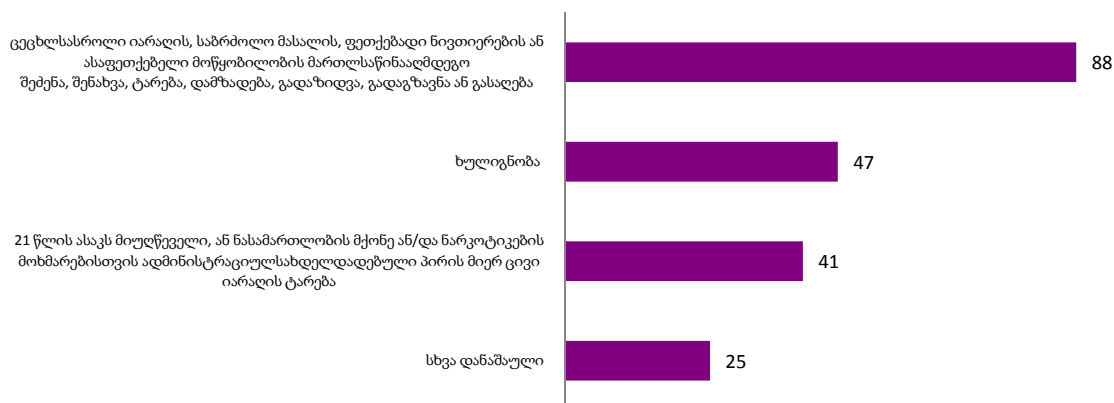
საკუთრების წინააღმდეგ მიმართული დანაშაულებიდან იმ პირთა რაოდენობა ვის მიმართაც საქმე სასამართლოში წარმართა ყველაზე მაღალი იყო ქურდობის დანაშაულზე (წარმართა 267 პირის მიმართ), შემდეგ - თაღლითობის დანაშაულზე (წარმართა 61 პირის მიმართ):

სასამართლოში წარმართვის მაჩვენებელი საკუთრების წინააღმდეგ მიმართულ დანაშაულებზე (2011 წლის აგვისტო)



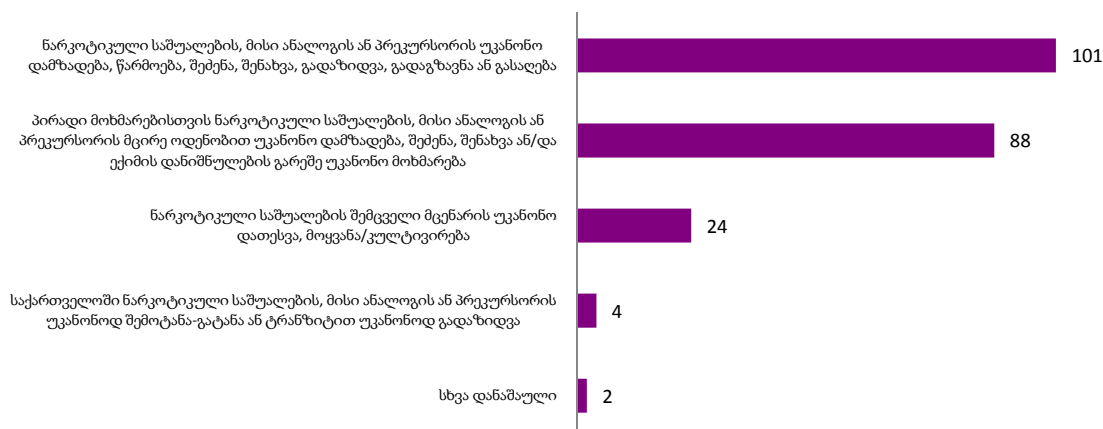
საზოგადოებრივი უშიშროებისა და წესრიგის წინააღმდეგ მიმართული დანაშაულებიდან სასამართლოში წარმართვის მაჩვენებელი შემდეგნაირია: ცეცხლსასროლი იარაღის, საბრძოლო მასალის, ფეთქებადი ნივთიერების ან ასაფეთქებელი მოწყობილობის მართლსაწინააღმდეგო შეძენა, შენახვა, ტარება, დამზადება, გადაზიდვა, გადაგზავნა ან გასაღების დანაშაულზე საქმე სასამართლოში წარმართა 88 პირის მიმართ, ხულიგნობის დანაშაულზე - 47 პირის მიმართ, ხოლო 21 წლის ასაკს მიუღწეველი, ან ნასამართლობის მქონე ან/და ნარკოტიკების მოხმარებისთვის ადმინისტრაციულსახდელდადებული პირის მიერ ცივი იარაღის ტარების დანაშაულზე წარმართა 41 პირის მიმართ.

**სასამართლოში წარმართვის მაჩვენებელი საზოგადოებრივი უშიშროებისა და წესრიგის
წინააღმდეგ მიმართულ დანაშაულებზე
(2011 წლის აგვისტო)**



ნარკოტიკული დანაშაულებიდან საქმე სასამართლოში წარიმართა ნარკოტიკული საშუალების, მისი ანალოგის ან პრეკურსორის უკანონო დამზადება, წარმოება, შეძენა, შენახვა, გადაზიდვა, გადაგზავნა, გასაღების დანაშაულზე - 101 პირის მიმართ, პირადი მოხმარებისთვის ნარკოტიკული საშუალების, მისი ანალოგის ან პრეკურსორის მცირე ოდენობით უკანონოდ დამზადება, შეძენა, შენახვა ან/და ექიმის დანიშნულების გარეშე უკანონო მოხმარების დანაშაულზე - 88 პირის მიმართ, ნარკოტიკული საშუალების შემცველი მცენარის უკანონო დათესვა, მოყვანა/კულტივირების დანაშაულზე - 24 პირის მიმართ, ხოლო საქართველოში ნარკოტიკული საშუალების, მისი ანალოგის ან პრეკურსორის უკანონო შემოტანა-გატანის ან ტრანზიტით უკანონოდ გადაზიდვის დანაშაულზე საქმე სასამართლოში წარიმართა 4 პირის მიმართ. სხვა ნარკოტიკულ დანაშაულებზე საქმე სასამართლოში წარიმართა 2 პირის მიმართ.

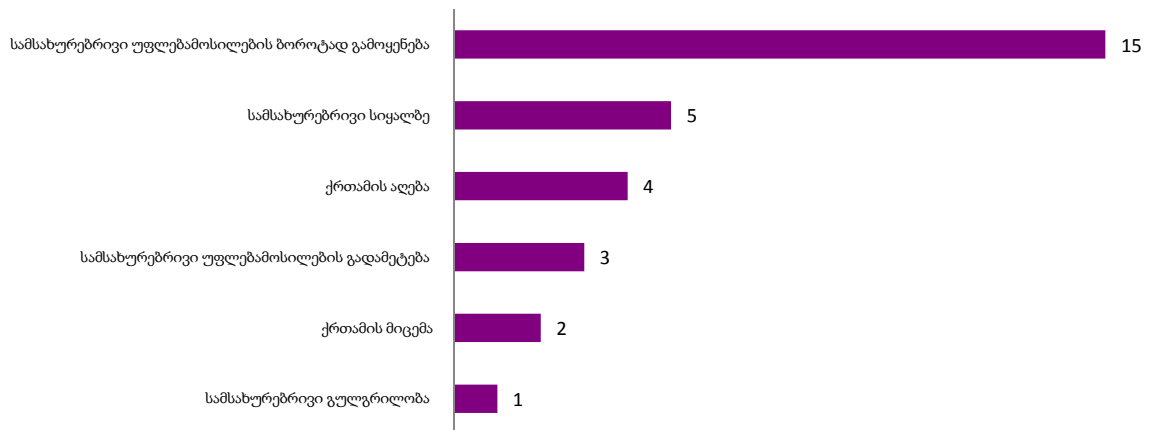
**სასამართლოში წარმართვის მაჩვენებელი ნარკოტიკულ დანაშაულებზე
(2011 წლის აგვისტო)**



სატრანსპორტო დანაშაულებიდან ტრანსპორტის მოძრაობის უსაფრთხოების, ან ექსპლუატაციის წესის დარღვევის დანაშაულზე საქმე სასამართლოში წარიმართა 49 პირის მიმართ.

სამოხელეო დანაშაულებზე სასამართლოში საქმის წარმართვის მაჩვენებლები შემდეგნაირია: სამსახურებრივი უფლებამოსილების ბოროტად გამოყენების დანაშაულზე საქმე სასამართლოში წარიმართა 15 პირის მიმართ, სამსახურებრივი სიყალბის დანაშაულზე - 5 პირის მიმართ, ქრთამის აღების დანაშაულზე - 4 პირის მიმართ, სამსახურებრივი უფლებამოსილების გადამეტების დანაშაულზე - 3 პირის მიმართ, ქრთამის მიცემის დანაშაულზე საქმე სასამართლოში წარიმართა 2 პირის მიმართ, ხოლო სამსახურებრივი გულგრილობის დანაშაულზე წარიმართა 1 პირის მიმართ.

სასამართლოში წარმართვის მაჩვენებელი სამოხელეო დანაშაულებზე
(2011 წლის აგვისტო)



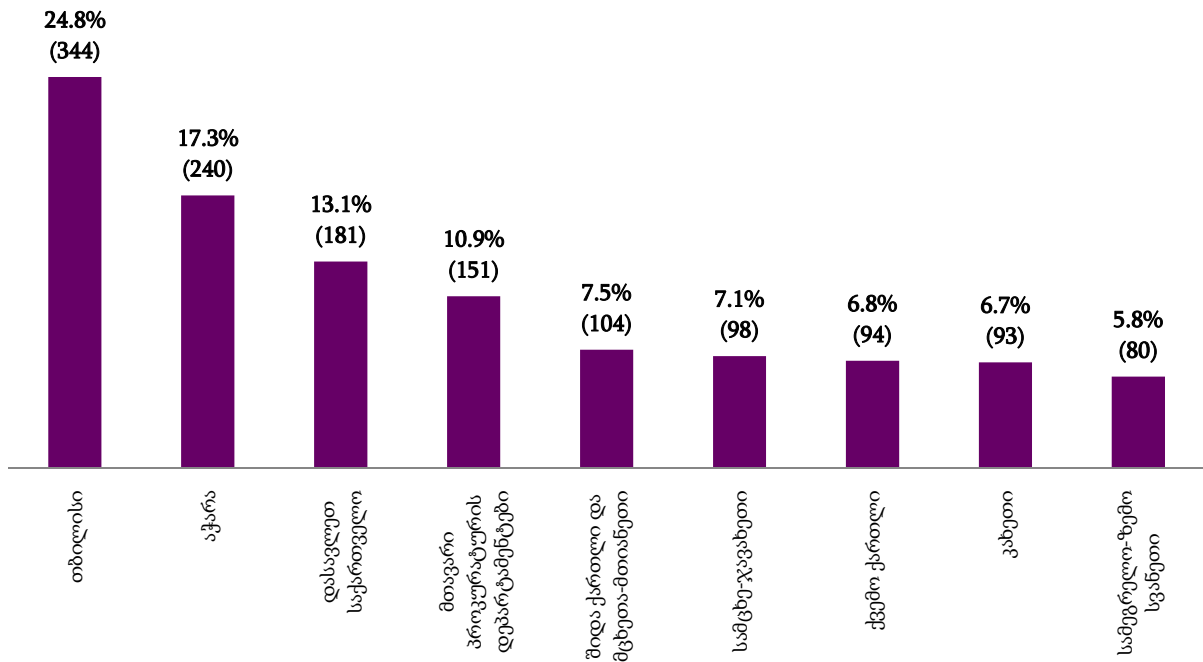
მმართველობის წესის წინააღმდეგ მიმართული დანაშაულებიდან ყალბი დოკუმენტის, ბეჭდის, შტამპის, ან ბლანკის დამზადება, გასაღება, გამოყენების დანაშაულზე საქმე სასამართლოში წარიმართა 82 პირის მიმართ.

5.1 სისხლისსამართლებრივი დევნის დაწყება

2011 წლის აგვისტოში სისხლისსამართლებრივი დევნა დაიწყო 1385 პირის მიმართ. აქედან 6,4%-მა (89 პირი) დანაშაული ჩაიდინა გამოსაცდელი ვადის გასვლამდე (იხ. დანართი ცხრილი №6).

2011 წლის აგვისტოს თვეში სისხლისსამართლებრივი დევნის დაწყების მაჩვენებლები რეგიონებისა და მთავარი პროკურატურის დეპარტამენტების მიხედვით ამგვარია:

სისხლისსამართლებრივი დევნის დაწყება
(2011 წლის აგვისტო)

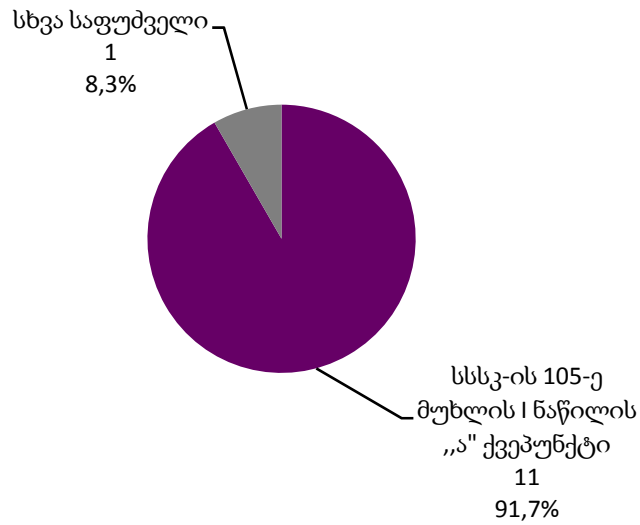


2011 წლის აგვისტოში სისხლისსამართლებრივი დევნის დაწყების ყველაზე მაღალი პროცენტული მაჩვენებელი დაფიქსირდა **თბილისში (344 პირი)** და შეადგინა სულ დევნის დაწყების 24,8%, ხოლო ყველაზე დაბალი პროცენტული მაჩვენებელი აღინიშნა **სამეგრელო-ზემო სვანეთში (80 პირი)** და შეადგინა სულ დაწყებული დევნის 5,8% (იხ. დანართი ცხრილი №7;8) .

5.2 სისხლისსამართლებრივი დევნის შეწყვეტა

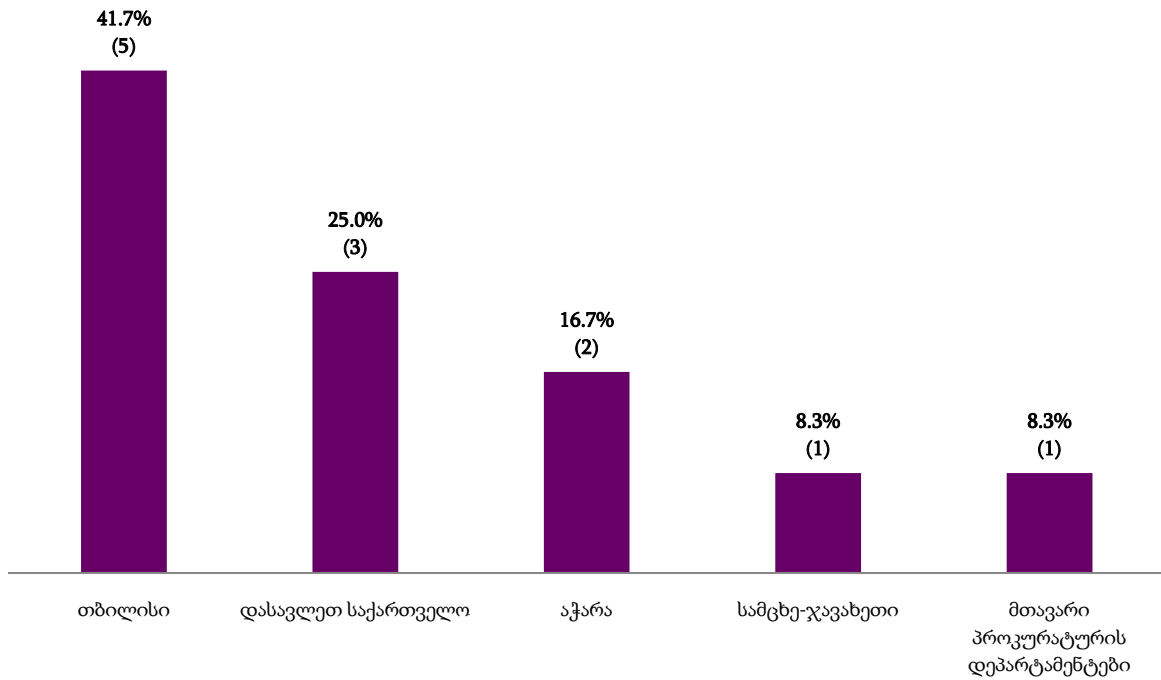
2011 წლის აგვისტოს თვეში სისხლისსამართლებრივი დევნა შეწყდა 12 პირის მიმართ. აქედან სსსკ-ის 105-ე მუხლის I ნაწილის „ა“ ქვეპუნქტით სისხლისსამართლებრივი დევნა შეწყდა 11 პირის მიმართ (91,7%), ხოლო სხვა საფუძველით - 1 პირის მიმართ (8,3%) (იხ. დანართი ცხრილი №6).

სისხლისსამართლებრივი დევნის შეწყვეტა
(2011 წლის აგვისტო)



სისხლისსამართლებრივი დევნის შეწყვეტის ყველაზე მაღალი პროცენტული მაჩვენებელი დაფიქსირდა *თბილისში (5 პირი)* და შეადგინა სულ სისხლისსამართლებრივი დევნის შეწყვეტის 41,7%.

სისხლისსამართლებრივი დევნის შეწყვეტა
(2011 წლის აგვისტო)

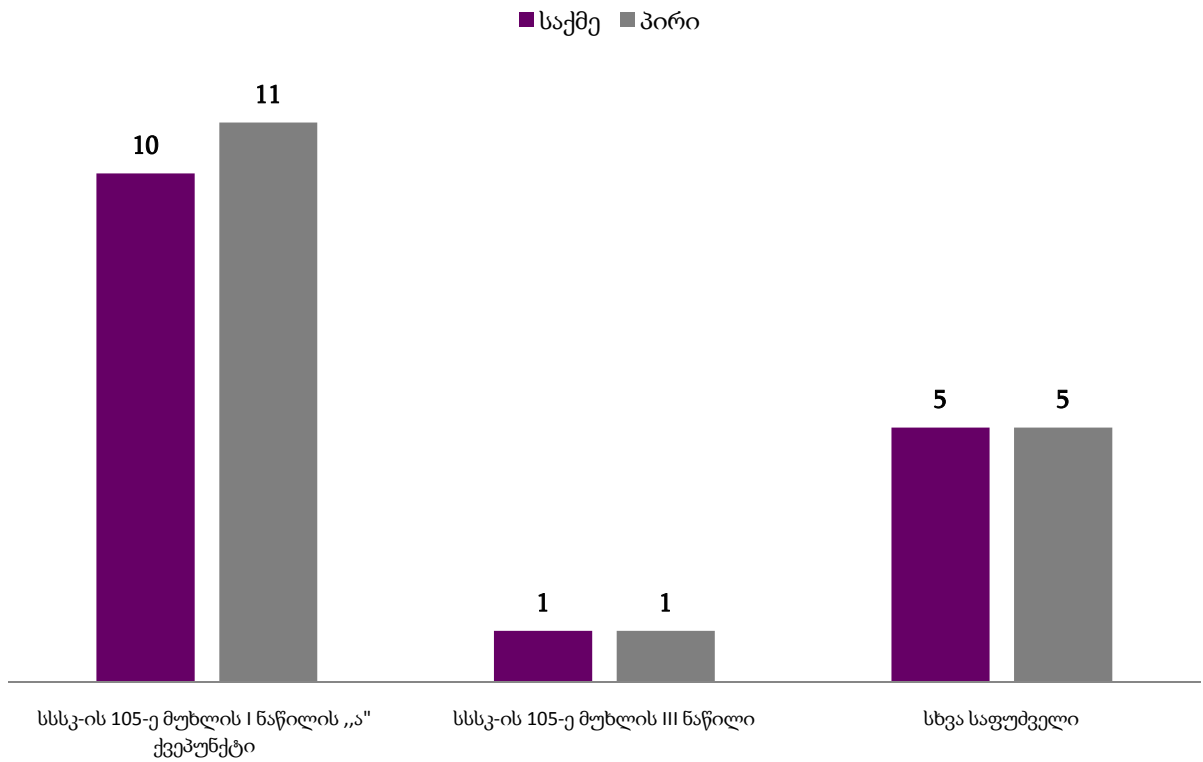


სისხლისსამართლებრივი დევნის შეწყვეტის მაჩვენებელი *საქართველოს დანარჩენ რეგიონებში არ დაფიქსირებულა* (იხ. დანართი ცხრილი №7;8).

5.3 ერთდროულად გამოძიებისა და სისხლისსამართლებრივი დევნის შეწყვეტა

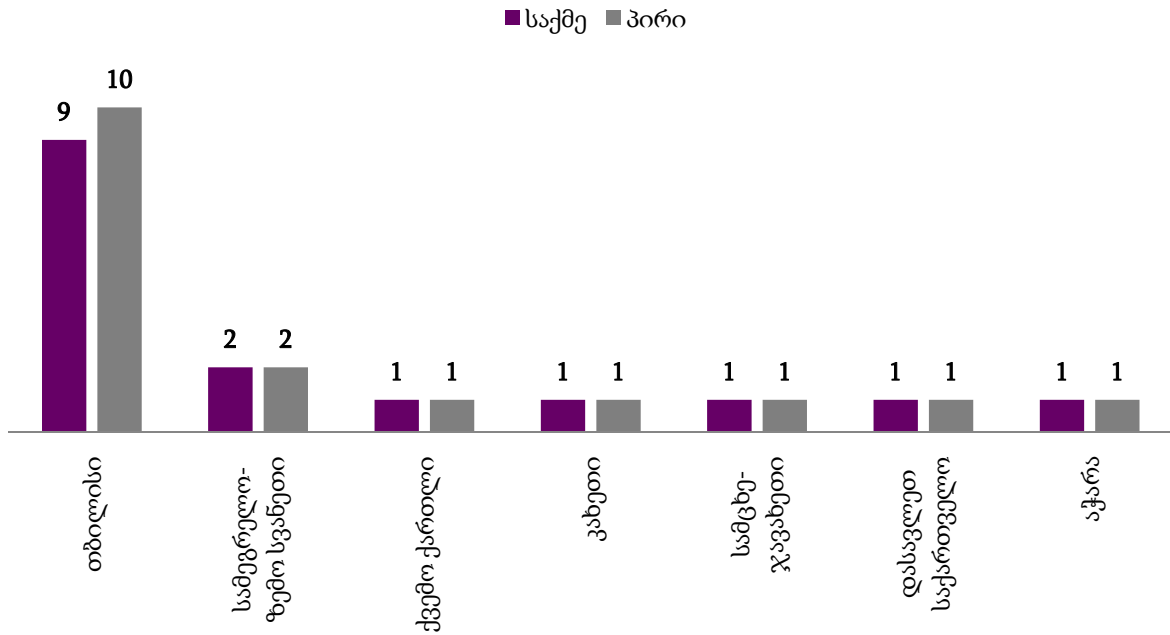
2011 წლის აგვისტოში ერთდროულად გამოძიება და დევნა შეწყდა 16 საქმეზე 17 პირის მიმართ. აქედან სსსკ-ის 105-ე მუხლის I ნაწილის „ა“ ქვეპუნქტით შეწყდა 10 საქმე 11 პირის მიმართ, სსსკ-ის 105-ე მუხლის III ნაწილით - 1 საქმე 1 პირის მიმართ, ხოლო სხვა საფუძველით - 5 საქმე 5 პირის მიმართ (იხ. დანართი ცხრილი №6).

ერთდროულად გამოძიებისა და სისხლისსამართლებრივი დევნის შეწყვეტა
(2011 წლის აგვისტო)



ერთდროულად გამოძიებისა და სისხლისსამართლებრივი დევნის შეწყვეტის მაჩვენებლები რეგიონებისა და მთავარი პროკურატურის დეპარტამენტების მონაცემების მიხედვით ამგვარია (იხ. დანართი ცხრილი №7;8):

ერთდროულად გამოძიებისა და სისხლისსამართლებრივი დევნის შეწყვეტა
(2011 წლის აგვისტო)

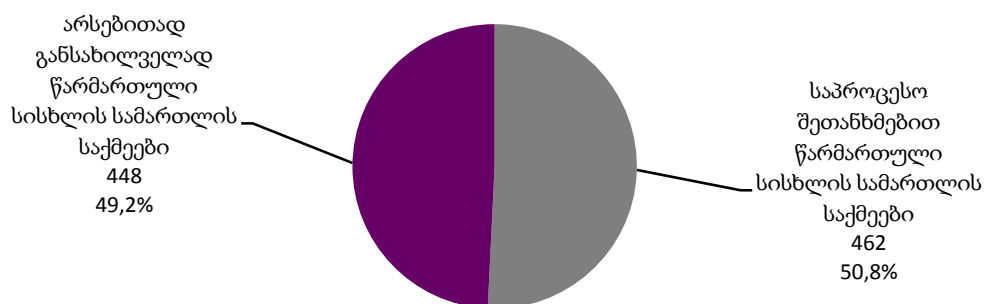


ერთდროულად გამოძიებისა და დევნის შეწყვეტის მაჩვენებლები *საქართველოს დანარჩენ რეგიონებში* არ დაფიქსირებულა.

5.4 სასამართლოში წარმართვა

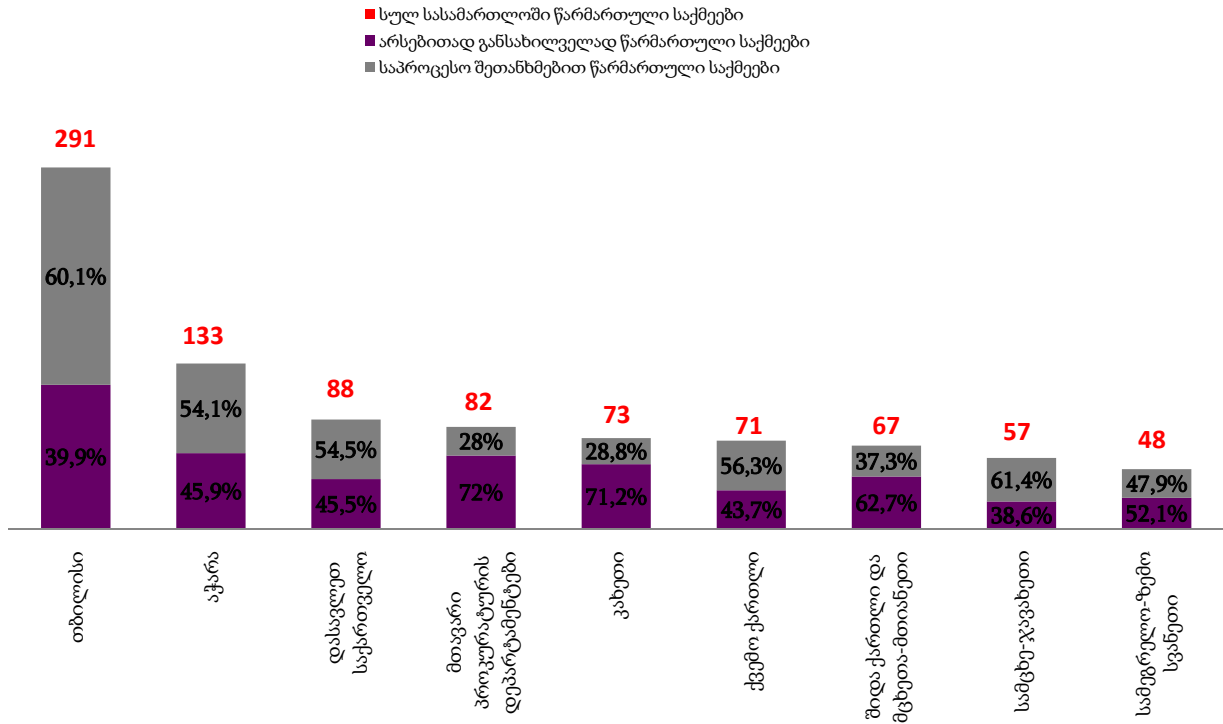
2011 წლის აგვისტოში სულ სასამართლოში წარიმართა 910 საქმე 1210 პირის მიმართ. აქედან არსებითად განსახილველად წარიმართა 448 საქმე (49,2% სულ სასამართლოში წარმართულ საქმეებში) 638 პირის მიმართ (52,7% სულ პირთა რაოდენობაში, რომელთა მიმართაც საქმე სასამართლოში წარიმართა), ხოლო საპროცესო შეთანხმებით - 462 საქმე (50,8% სულ სასამართლოში წარმართულ საქმეებში) 572 პირის მიმართ (47,3% სულ პირთა რაოდენობაში, რომელთა მიმართაც საქმე სასამართლოში წარიმართა) (იხ. დანართი ცხრილი №6)

სასამართლოში წარმართული სისხლის სამართლის საქმეები
(2011 წლის აგვისტოში)



2011 წლის აგვისტოში არსებითად განსახილველად და საპროცესო შეთანხმებით წარმართული საქმეების პროცენტული თანაფარდობა რეგიონების მიხედვით ამგვარია:

**სასამართლოში წარმართული სისხლის სამართლის საქმეები
(2011 წლის აგვისტო)**



ამრიგად, 2011 წლის აგვისტოში სასამართლოში წარმართული საქმეების ყველაზე მაღალი მაჩვენებელი დაფიქსირდა **თბილისში (291 საქმე)**, ხოლო დაბალი - **სამეგრელო-ზემო სვანეთში (48 საქმე)**.

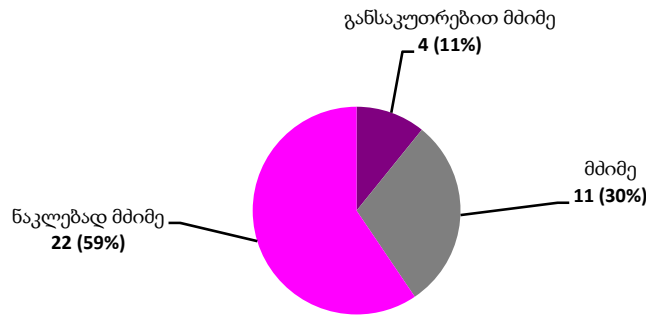
საპროცესო შეთანხმებით დამთავრებული საქმეების ყველაზე მაღალი პროცენტული მაჩვენებელი დაფიქსირდა **სამცხე-ჯავახეთში (61,4%)**, ხოლო დაბალი მაჩვენებელი აღინიშნა **მთავარი პროკურატურის დეპარტამენტებში (28%)** (იხ. დანართი ცხრილი №7;8).

ნაწილი VI - არასრულწლოვანთა მიმართ განხორციელებული საპროცესო მოქმედებები.

6.1 არასრულწლოვნების მიერ ჩადენილი დანაშაულები

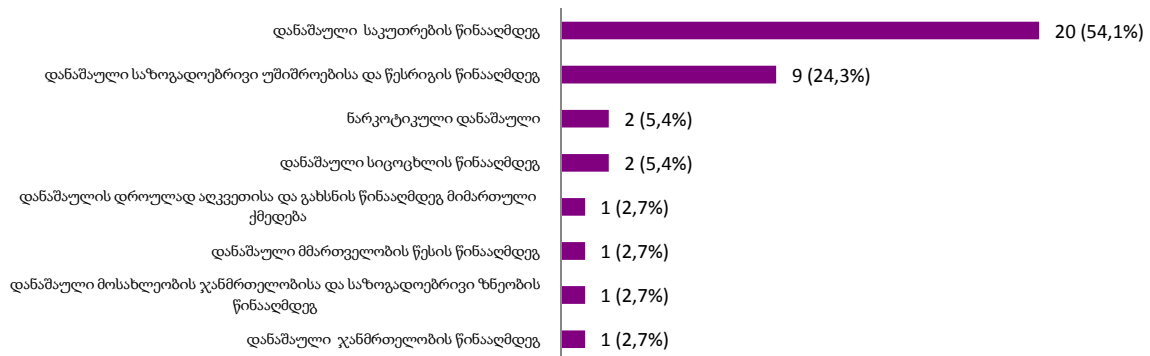
2011 წლის აგვისტოში სულ არასრულწლოვანთა მიერ ჩადენილი იყო 37 დანაშაული. აქედან განსაკუთრებით მძიმე კატეგორიის დანაშაულზე მოდის 11% (4 დანაშაული), მძიმე კატეგორიის დანაშაულზე - 30% (11 დანაშაული), ხოლო ნაკლებად მძიმე კატეგორიის დანაშაულზე - 59% (22 დანაშაული).

არასრულწლოვანთა მიერ ჩადენილი დანაშაულები კატეგორიების მიხედვით (2011 წლის აგვისტო)



არასრულწლოვანთა მიერ ჩადენილი დანაშაულებიდან ყველაზე ხშირია საკუთრების წინააღმდეგ მიმართული დანაშაულები (ჩადენილია 20 დანაშაული, რაც არასრულწლოვანთა მიერ ჩადენილი დანაშაულის საერთო რაოდენობის 54,1%-ია), (იხ. დანართი ცხრილი #5).

არასრულწლოვანთა მიერ ჩადენილი დანაშაულები დანაშაულთა ჯგუფებში (2011 წლის აგვისტო)
%-ხვედრითი წილი საერთო მაჩვენებლიდან

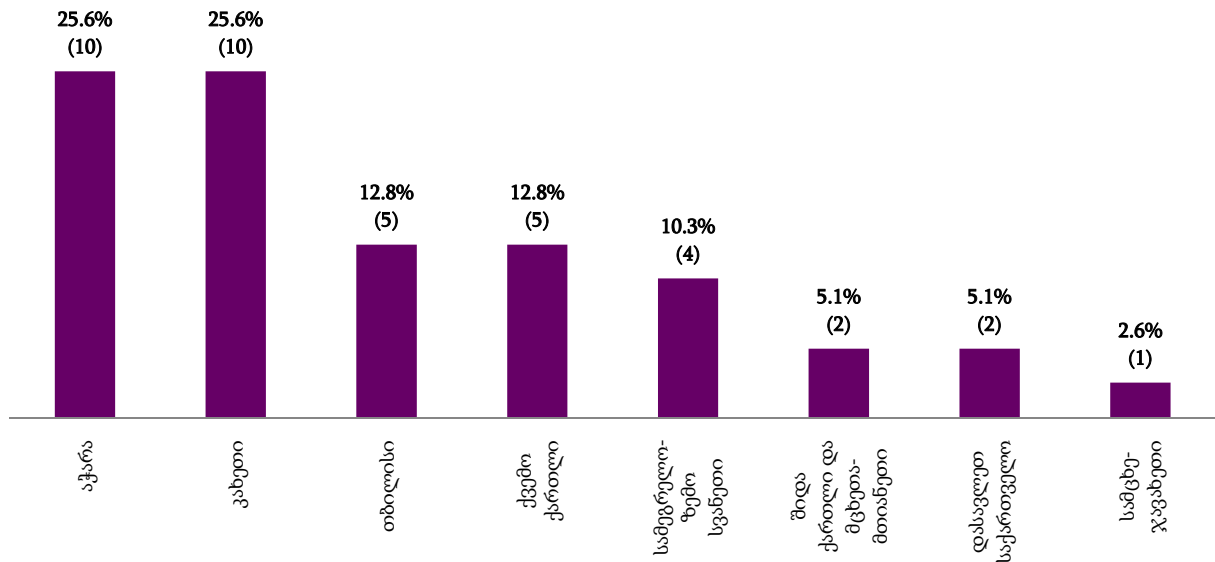


6.2 სისხლისსამართლებრივი დევნის დაწყება არასრულწლოვანთა მიმართ

2011 წლის აგვისტოში სისხლისსამართლებრივი დევნა დაიწყო 39 არასრულწლოვანის მიმართ. აქედან 7,7% -მა (3 პირი) დანაშაული ჩაიდინა გამოსაცდელი ვადის გასვლამდე (იხ. დანართი ცხრილი №6).

2011 წლის აგვისტოს თვეში არასრულწლოვანთა მიმართ სისხლისსამართლებრივი დევნის დაწყების ყველაზე მაღალი პროცენტული მაჩვენებელი დაფიქსირდა **თბილისში** (10 პირი) და შეადგინა 25,6% სულ დევნის დაწყებაში. მთავარი პროკურატურის დეპარტამენტებში სისხლისსამართლებრივი დევნის დაწყების მაჩვენებლები არასრულწლოვანთა მიმართ არ დაფიქსირებულა (იხ. დანართი ცხრილი №7;8).

სისხლისსამართლებრივი დევნის დაწყება არასრულწლოვანთა მიმართ
(2011 წლის აგვისტო)



6.3 სისხლისსამართლებრივი დევნის შეწყვეტა არასრულწლოვანთა მიმართ

2011 წლის აგვისტოში სისხლისსამართლებრივი დევნა შეწყდა 1 არასრულწლოვანის მიმართ (იხ. დანართი ცხრილი №6).

არასრულწლოვანის მიმართ სისხლისსამართლებრივი დევნის შეწყვეტის მაჩვენებელი დაფიქსირდა **დასავლეთ საქართველოში (1 პირი)** (იხ. დანართი ცხრილი №7;8).

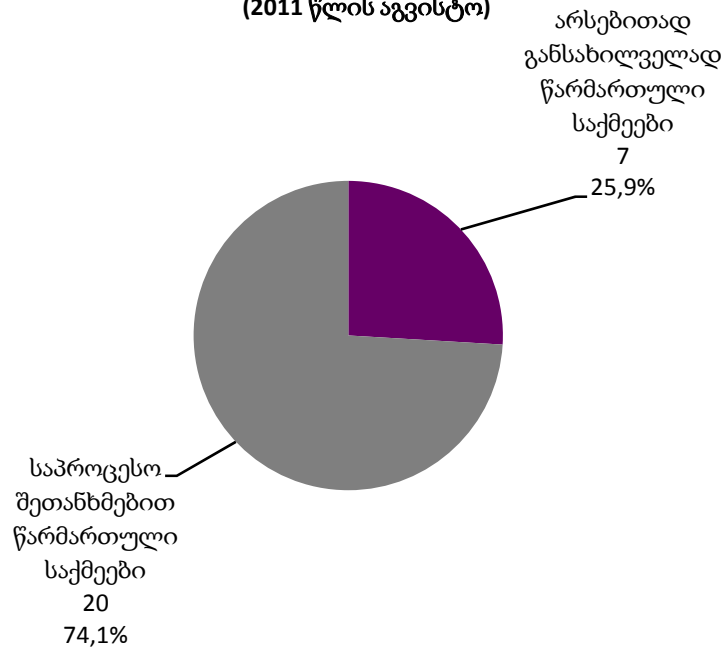
6.4 ერთდროულად გამოძიებისა და სისხლისსამართლებრივი დევნის შეწყვეტა არასრულწლოვანთა მიმართ

2011 წლის აგვისტოში არასრულწლოვანთა მიმართ ერთდროულად გამოძიებისა და დევნის შეწყვეტის მაჩვენებელი არ დაფიქსირებულა (იხ. დანართი ცხილი №6).

6.5 არასრულწლოვანთა მიმართ საქმის სასამართლოში წარმართვა

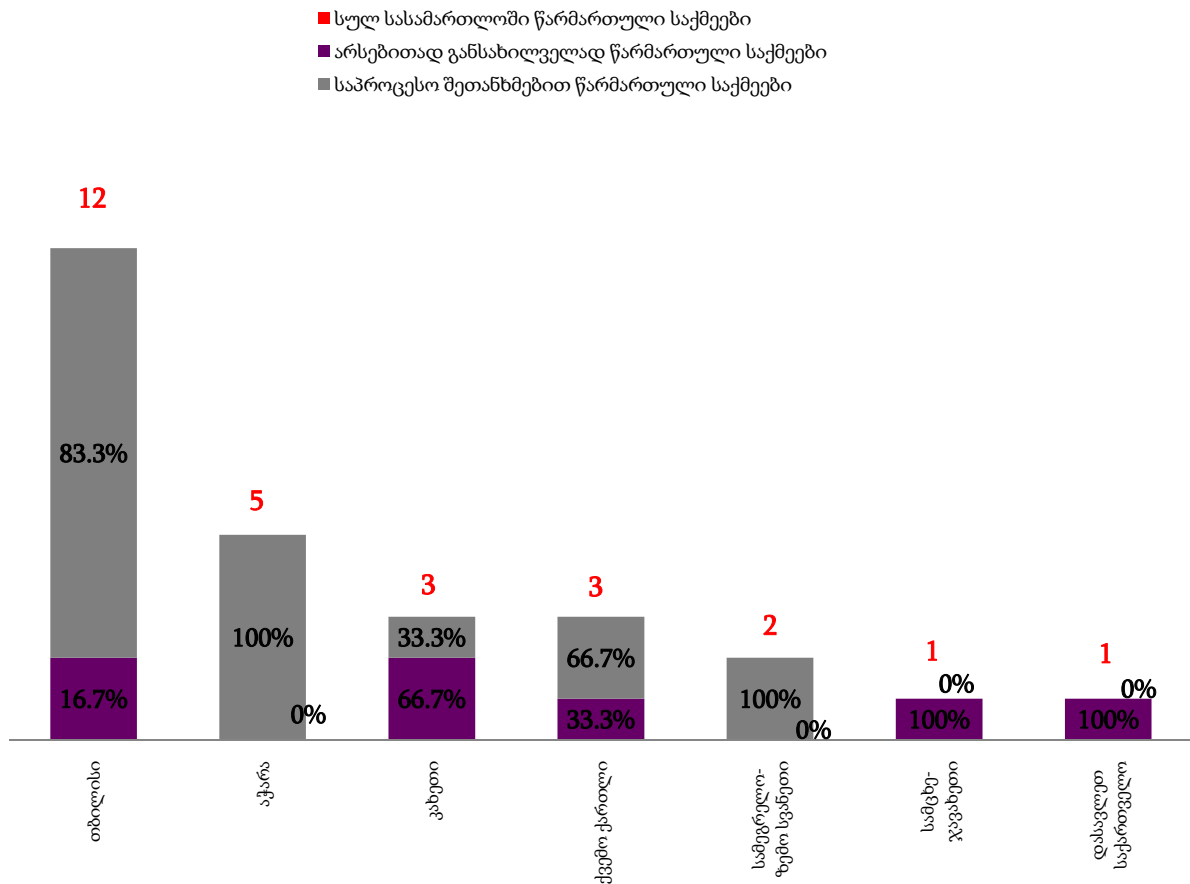
2011 წლის აგვისტოში სულ სასამართლოში წარიმართა 27 საქმე 30 არასრულწლოვანის მიმართ. აქედან არსებითად განსახილველად წარიმართა 7 საქმე (25,9% სულ სასამართლოში წარმართულ საქმეებში) 7 პირის (23,3% სულ პირთა რაოდენობაში, რომელთა მიმართაც საქმე სასამართლოში წარიმართა) მიმართ, ხოლო საპროცესო შეთანხმებით - 20 საქმე (74,1% სულ სასამართლოში წარმართულ საქმეებში) 23 პირის (76,7% სულ პირთა რაოდენობაში, რომელთა მიმართაც საქმე სასამართლოში წარიმართა) მიმართ (იხ. დანართი ცხილი №6).

სასამართლოში წარმართული სისხლის სამართლის საქმეები
არასრულწლოვანთა მიმართ
(2011 წლის აგვისტო)



2011 წლის აგვისტოში არასრულწლოვანთა მიმართ არსებითად განსახილველად და საპროცესო შეთანხმებით წარმართული საქმეების პროცენტული თანაფარდობა რეგიონების მიხედვით ამგვარია:

სასამართლოში წარმართული სისხლის სამართლის საქმეები არასრულწლოვანთა მიმართ (2011 წლის აგვისტო)



ამრიგად, როგორც მონაცემებიდან ვხედავთ, არასრულწლოვანთა მიმართ სულ სასამართლოში წარმართული საქმეების უმეტესობა მოდის *თბილისზე* (12 საქმე). არასრულწლოვანთა მიმართ საქმე სასამართლოში არ წარმართულა *შიდა ქართლისა და მცხეთა-მთიანეთის რეგიონისა და მთავარი პროკურატურის დეპარტამენტების მიერ* (იხ. დანართი ცხრილი №7;8).

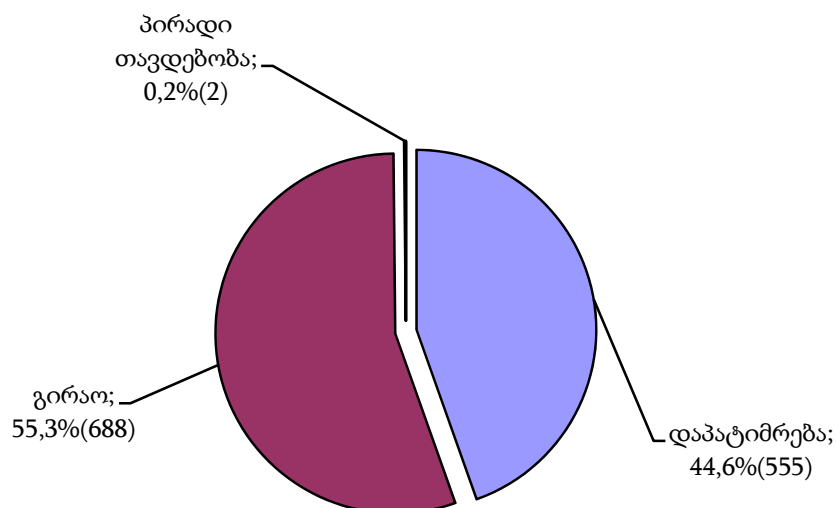
თავი III. სასამართლო სტატისტიკა

ნაწილი 7 - სასამართლოს მიერ შეფარდებული აღკვეთის ღონისძიებები

7.1 აღკვეთის ღონისძიებების შეფარდების შედეგები

2011 წლის აგვისტოში პირველი ინსტანციის სასამართლოების მიერ განხილულია საგამომიებო ორგანოებიდან აღკვეთის ღონისძიებების შეფარდებაზე შემოსული 1245 შუამდგომლობა. განხილული შუამდგომლობებიდან დაპატიმრების ხვედრითი წილი შეადგენს 44,6%-ს, გირაოს ხვედრითი წილი - 55,3%-ს, პირადი თავდებობის ხვედრითი წილი 0,2%-ს. (იხ. დანართი ცხრილი №9).

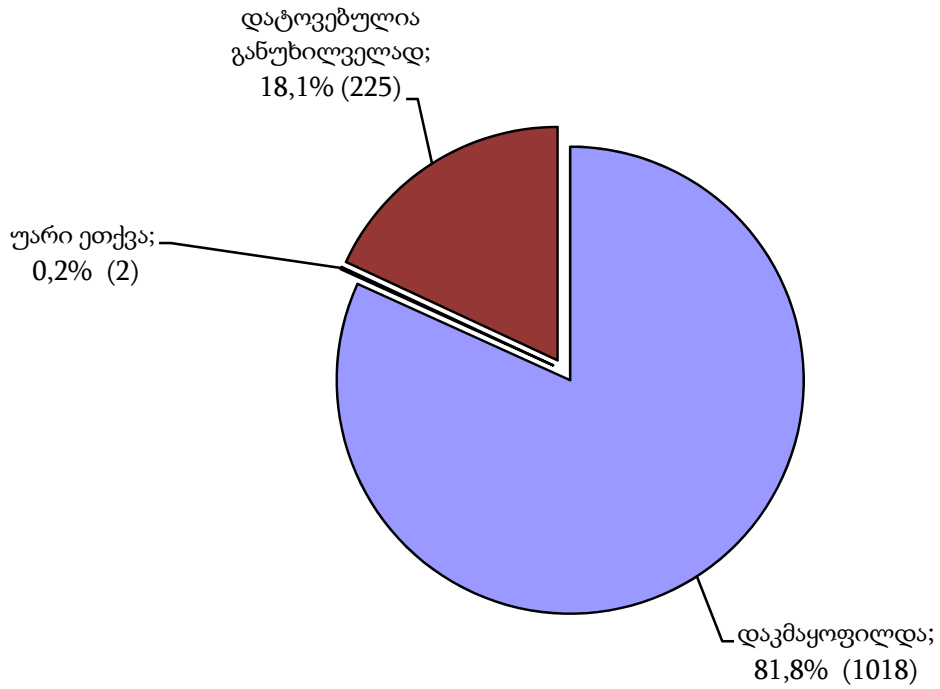
განხილული შუამდგომლობები



სულ განხილული შუამდგომლობიდან სასამართლოს მიერ დაკმაყოფილებულ იქნა 1018 შუამდგომლობა, ანუ 81,8%. მათ შორის: დაპატიმრების შეფარდებაზე განხილული შუამდგომლობებიდან სასამართლოს მიერ დაკმაყოფილებულ იქნა 93,5%, გირაოს შეფარდებაზე დაკმაყოფილებულ იქნა 72,2%.

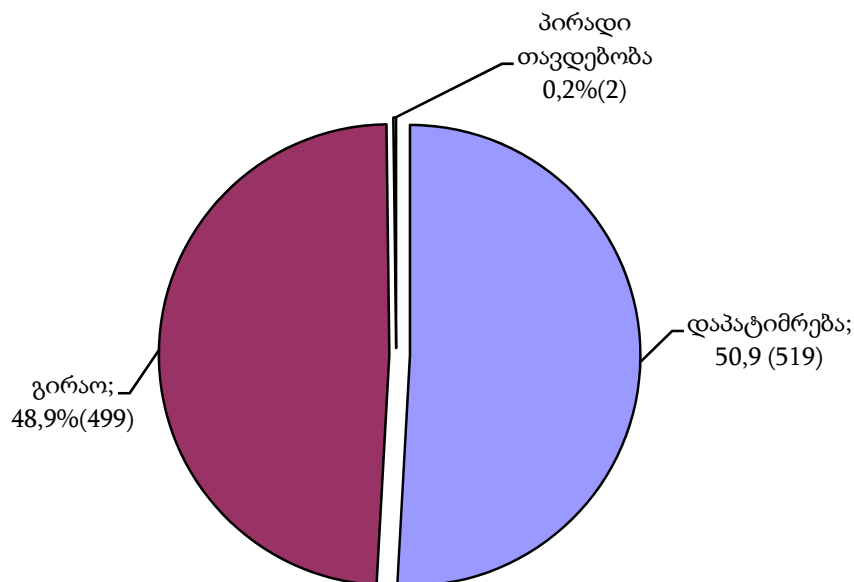
დატოვებულია განუხილველად საპროცესო შეთანხმების დამტკიცების გამო საგამომიებო ორგანოებიდან შემოსული 225 შუამდგომლობა, ანუ 18,1% .

შუამდგომლობების განხილვის შედეგები



2011 წლის აგვისტოში სულ შეფარდებული აღკვეთის ღონისძიებებიდან დაპატიმრებაზე მოდის 50,9% (519), გიროზე - 48,9% (499), პირადი თავდებობა 0,2%(2).

შეფარდებული აღკვეთის ღონისძიებები



2011 წლის აგვისტოში პირველი ინსტანციის სასამართლოების მიერ სულ შეფარდებული 1020 აღკვეთის ღონისძიებიდან საპატიმრო იყო 519, ანუ 50,9%, ხოლო არასაპატიმრო - 501, ანუ 49,1%. არასაპატიმრო აღკვეთის ღონისძიებებში შეფარდებული გირაოს ხვედრითმა წილმა შეადგინა 99,6%.

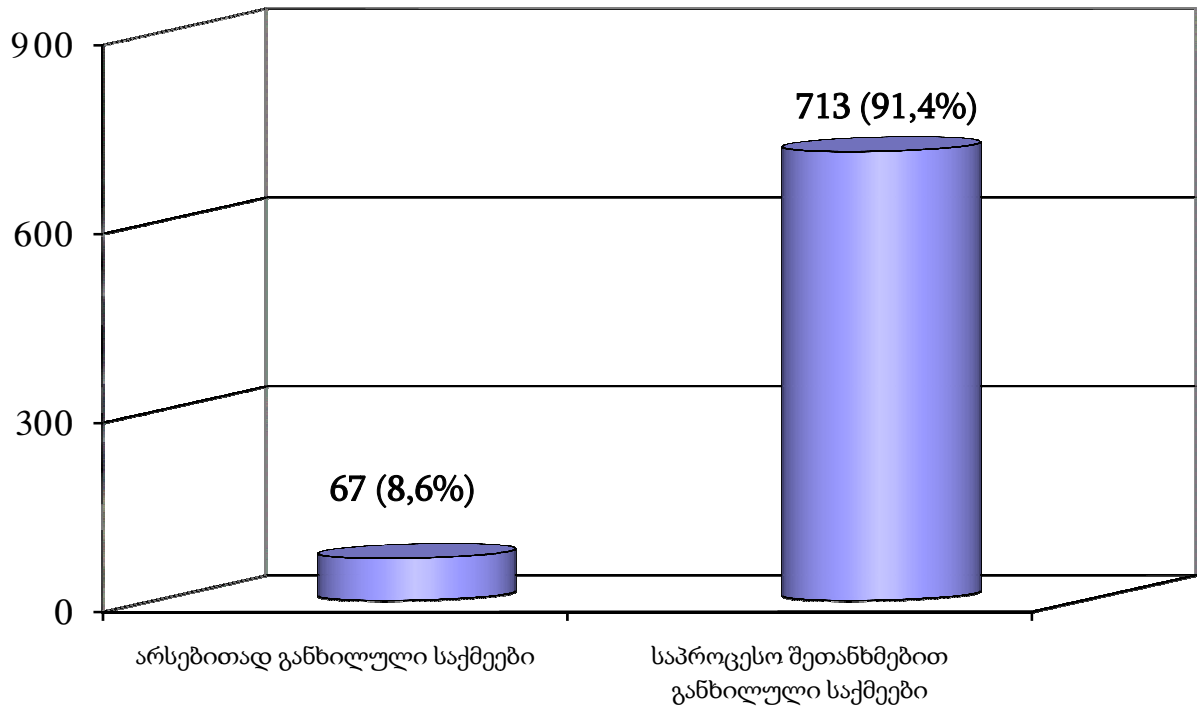
ნაწილი 8 - პირველი ინსტანციის სასამართლოებში განხილული სისხლის სამართლის საქმეები

8.1 პირველი ინსტანციის სასამართლოების მიერ განხილულ საქმეთა საერთო რაოდენობა

2011 წლის აგვისტოში პირველი ინსტანციის სასამართლოებში განხილულია 784 საქმე 978 პირის მიმართ, აქედან განაჩენის გამოტანით განხილულია 780 საქმე, ანუ 99,5%, შქწყდა 2 საქმე, ანუ 0,3%, პროკურატურას დაუბრუნდა 2 საქმე, ანუ 0,3% (იხ. დანართი ცხრილი №10).

2011 წლის აგვისტოში განაჩენის გამოტანით განხილული საქმეებიდან საპროცესო შეთანხმებით განხილული იყო 713 საქმე (სულ განხილული საქმეების 91,4%) 899 პირის მიმართ (სულ განხილული პირების 92,3%), არსებითი განხილვით დამთავრდა 67 საქმე (შესაბამისად 8,6%) 75 პირის მიმართ (7,7%).

პირველი ინსტანციის სასამართლოებში არსებითად და საპროცესო შეთანხმებით განხილული საქმეების ხვედრითი წილი განაჩენის გამოტანით განხილულ საქმეებში



8.2 არსებითი განხილვით დამთავრებული საქმეები

2011 წლის აგვისტოში პირველი ინსტანციის სასამართლოებში არსებითი განხილვით დამთავრებული 67 საქმიდან გამამტყუნებელი განაჩენი გამოტანილ იქნა 64 საქმეზე, გამამართლებელი განაჩენი გამოტანილია 3 საქმეზე (იხ. დანართი ცხრილი №11).

2011 წლის აგვისტოში სულ არსებითი განხილვით მსჯავრდებული, გამართლებული და შეწყვეტილი 77 პირიდან იმ პირთა ხვედრითი წილი, რომელთა მიმართ საქმე შეწყდა შეადგენს 2,6%-ს, ხოლო გამართლებულთა ხვედრითი წილი 3,9%-ს (იხ. დანართი ცხრილი №12).

8.3 საპროცესო შეთანხმებით განხილული საქმეები

2011 წლის აგვისტოში პირველი ინსტანციის სასამართლოებში სულ საპროცესო შეთანხმებით შემოსული იყო 725 სისხლის სამართლის საქმე 909 პირის მიმართ. საპროცესო შეთანხმებით განაჩენი გამოტანილ იქნა 713 საქმეზე 899 პირის მიმართ. საპროცესო შეთანხმებით გამოტანილ განაჩენებში საბრალდებო დასკვნით შემოსული საქმეების ხვედრითი წილი შეადგენს 34,3% (იხ. დანართი ცხრილი №13).

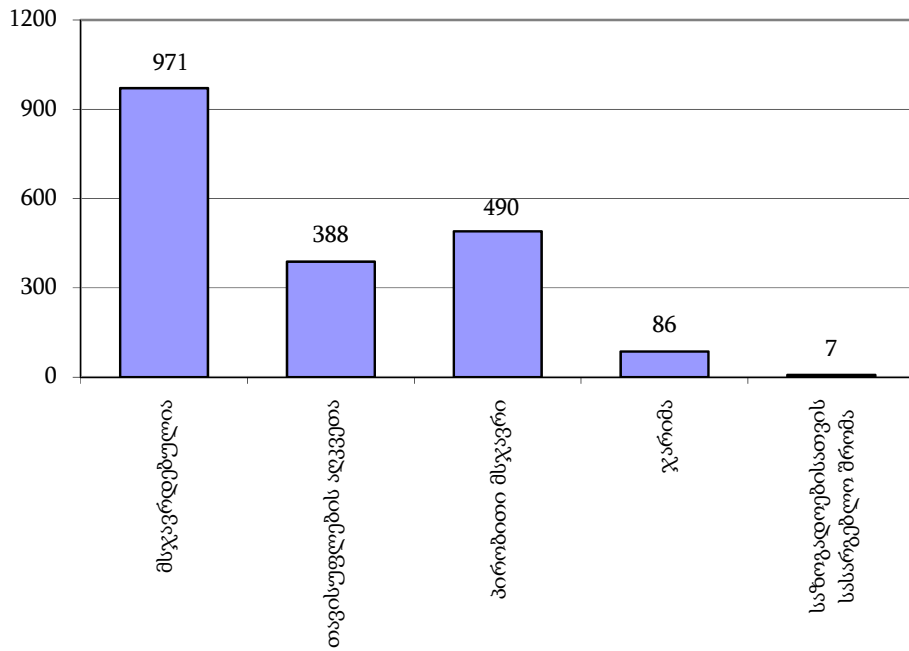
ნაწილი 9 - მსჯავრდებულები

9.1 მსჯავრდებულთა განაწილება სასჯელის ფორმების მიხედვით

2011 წლის აგვისტოში სულ მსჯავრდებული 971 პირიდან:

- თავისუფლების აღკვეთა შეეფარდა 388 პირს, ანუ 40,0%-ს;
- პირობითი მსჯავრი შეეფარდა 490 პირს, ანუ 50,5%-ს;
- ჯარიმა შეეფარდა 86 პირს, ანუ 8,9%-ს;
- საზოგადოებისათვის სასარგებლო შრომა 7 პირის, ანუ 0,7%.

მსჯავრდებულთა განაწილება სასჯელის ფორმების მიხედვით



9.2 მსჯავრდებულთა შემადგენლობა

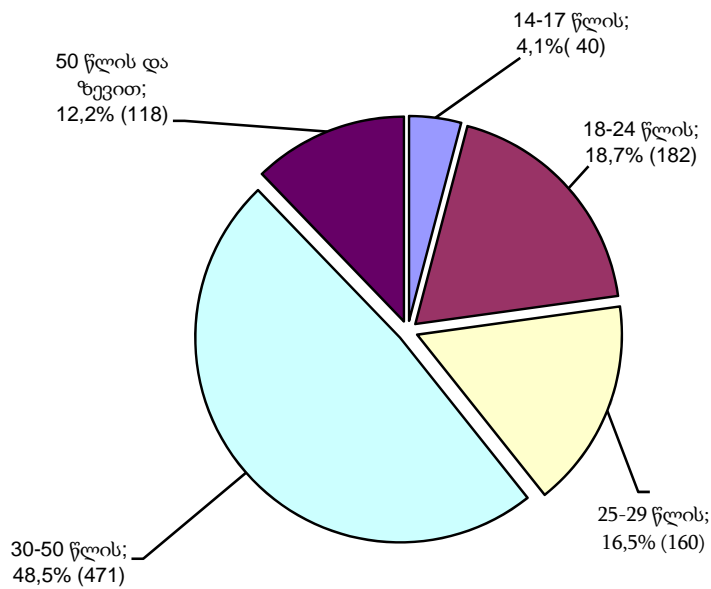
2011 წლის აგვისტოში სულ მსჯავრდებული 971 პირიდან მამაკაცი შეადგენდა 92,6%-ს, ხოლო ქალი 7,4%-ს.

ალკოჰოლურ სიმთვრალეში ჩადენილი დანაშაულის ხვედრითი წილი შეადგენდა 1,9%-ს, ნარკოტიკულ სიმთვრალეში კი 5,9%-ს; ჯგუფში ჩადენილი დანაშაულის ხვედრითი წილი შეადგენს 8,3%-ს. სოფლად ჩადენილი დანაშაული შეადგენს 21,8%-ს. სულ მსჯავრდებული პირებიდან სხვა სახელმწიფოს მოქალაქე იყო 2,6% (იხ. დანართი ცხრილი №14).

ასაკის მიხედვით მსჯავრდებულები ნაწილდება შემდეგნაირად:

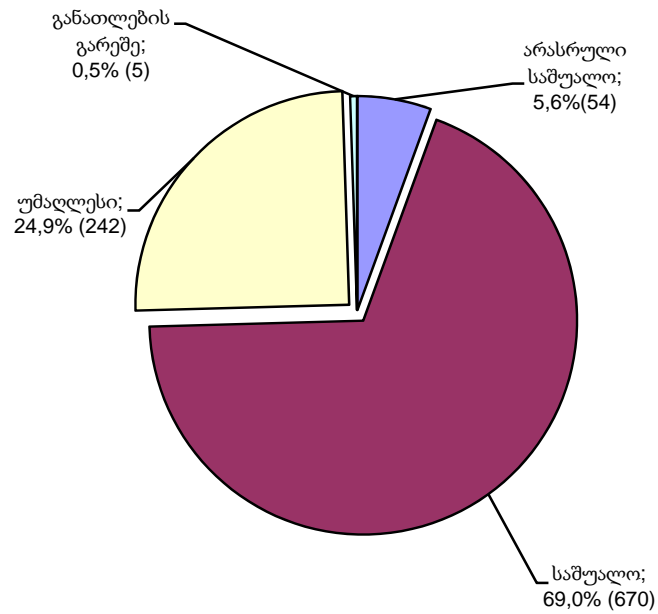
- 14-17 წლის ასაკის მსჯავრდებულია 40 პირი, რაც შეადგენს 4,1%-ს,
- 18-24 წლის ასაკის - 182 პირი, ანუ 18,7%,
- 25-29 წლის ასაკის - 160 პირი, ანუ 16,5%,
- 30-49 წლის ასაკის - 471 პირი, ანუ 48,5%;
- 50 წლის ზევით ასაკის - 118 პირი, ანუ 12,2 %.

მსჯავრდებულთა განაწილება ასაკის მიხედვით



მსჯავრდებულთა შორის არასრული საშუალო განათლების მქონეა 54 პირი, ანუ 5,6%, საშუალო განათლების მქონეა 670 პირი, ანუ 69,0%, უმაღლესი განათლების მქონეა 242 პირი, ანუ 24,9%, განათლების გარეშეა 5 პირი ანუ 0,5%.

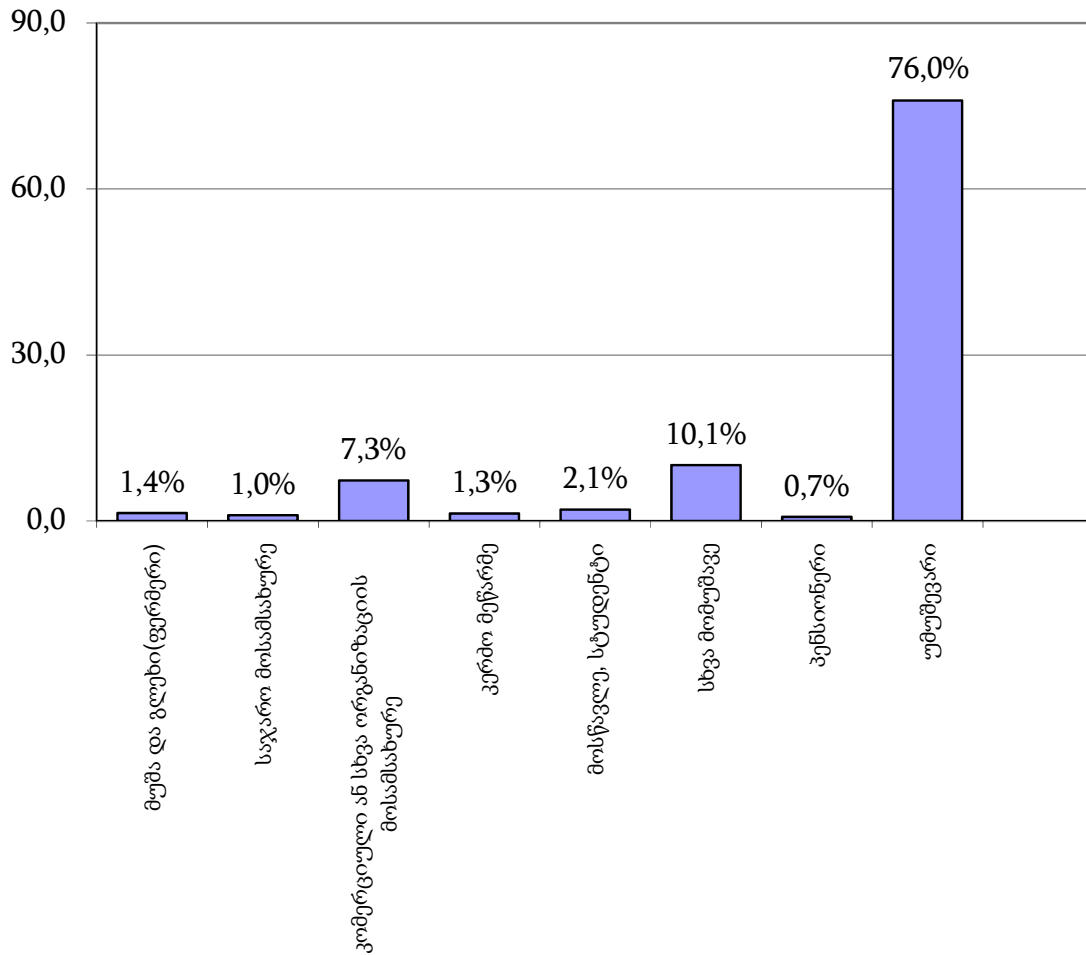
მსჯავრდებულთა განაწილება განათლების დონის მიხედვით



971 მსჯავრდებული პირიდან:

- უმუშევარია 738, ანუ 76,0%
- სხვა მომუშავეა 98, ანუ 10,1%
- კომერციული ან სხვა ორგანიზაციის მოსამსახურეა 71, ანუ 7,3%
- მოსწავლე ან სტუდენტია 20, ანუ 2,1%
- კერძო მეწარმეა 13, ანუ 1,3%
- საჯარო მოსამსახურეა 10, ანუ 1,0% და სხვა.

მსჯავრდებულთა გადანაწილება საქმიანობის მიხედვით
(პროცენტობით)



მოუხსნელი და გაუქარწყლებელი ნასამართლობის მქონეა მსჯავრდებულთა 8,3%.

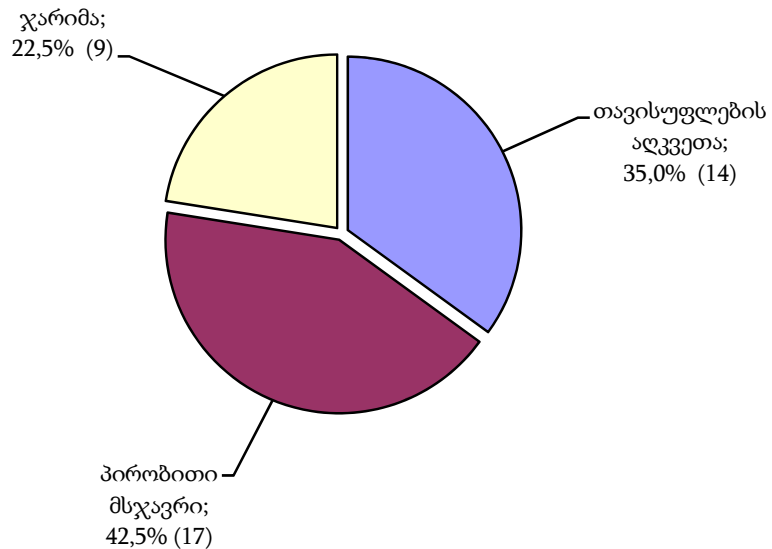
9.3 არასრულწლოვანი მსჯავრდებულები

2011 წლის აგვისტოში მსჯავრდებული იყო 40 არასრულწლოვანი, რაც შეადგენს აგვისტოს თვეში პირველი ინსტანციის სასამართლოებში სულ მსჯავრდებული პირების 4,1%-ს.

არასრულწლოვანი მსჯავრდებულებიდან ვაჟი იყო 38, ანუ 95,0%, გოგონა 2, ანუ 5,0%. არ მუშაობდა და არ სწავლობდა 25 არასრულწლოვანი, ანუ სულ მსჯავრდებული არასრულწლოვნების 62,5%, ჯგუფში დანაშაული ჩადენილი აქვს 12 პირს, ანუ 30,0%-ს (იხ. დანართი ცხრილი №15).

2011 წლის აგვისტოში სულ მსჯავრდებული 40 არასრულწლოვანიდან თავისუფლების აღკვეთა შეეფარდა 14 პირს, ანუ 35,0%-ს, პირობითი მსჯავრი 17 პირს, ანუ 42,5%-ს, ჯარიმა 9 პირს, ანუ 22,5%-ს.

არასრულწლოვან მსჯავრდებულთა განაწილება სასჯელების მიხედვით



მსჯავრდებული 40 არასრულწლოვანი პირი დანაშაულის სახეების მიხედვით ნაწილდება შემდეგნაირად:

- ქურდობისათვის მსჯავრი დაედო 15 პირს, ანუ 37,5%, მათ შორის თავისუფლების აღკვეთა შეეფარდა 2 პირს, ანუ 13,3%;
- ყაჩაღობისათვის 4 პირს, ანუ 10,0%-ს, მათ შორის თავისუფლების აღკვეთა შეეფარდა 4 პირს, ანუ 100%-ს;

- მარცვისათვის 3 პირს, ანუ 7,5%, მათ შორის თავისუფლების აღკვეთა შეეფარდა 2 პირს, ანუ 66,7%-ს;
- ნარკოტიკული დანაშაულისათვის 2 პირს, ანუ 5,0%, -ს, მათ შორის თავისუფლების აღკვეთა არ შეეფარდა არც ერთ პირს (იხ. დანართი ცხრილები №16,17).

რეგიონების მიხედვით არასრულწლოვანი მსჯავრდებულები ნაწილდებიან შემდეგნაირად:

- თბილისის საქალაქო სასამართლოს მიერ მსჯავრდებულ იქნა 16 არასრულწლოვანი, ანუ 40,0%;
- აჭარისა და ქვემო ქართლის სასამართლოების მიერ მსჯავრდებულ იქნა 7-7 არასრულწლოვანი, ანუ 17,5%;
- კახეთისა და სამეგრელო-ზემო სვანეთის სასამართლოების მიერ მსჯავრდებულ იქნა 4-4 არასრულწლოვანი, ანუ 10,0% და სხვა (იხ. დანართი ცხრილი №18).

ნაწილი 10 - დანაშაული და შეფარდებული სასჯელები

10.1 დანაშაულისა და შეფარდებული სასჯელების რაოდენობა დანაშაულთა სახეების

მიხედვით

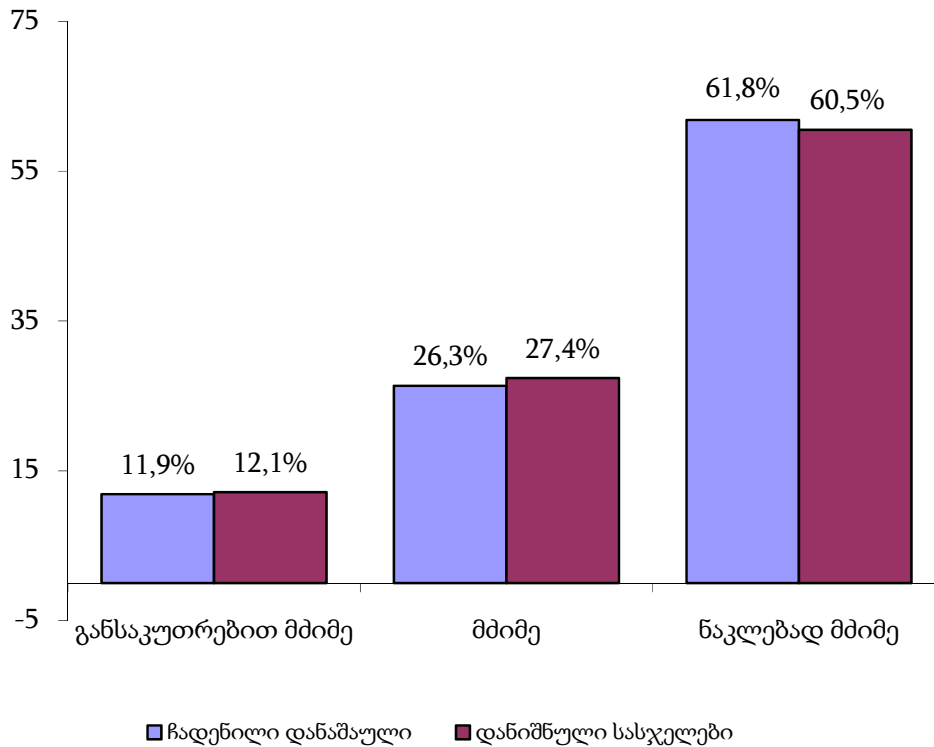
2011 წლის აგვისტოში პირველი ინსტანციის სასამართლოების მიერ განაჩენის გამოტანით განხილულ იქნა 780 საქმე 974 პირის მიმართ (მათ შორის 3 პირის მიმართ გამოტანილ იქნა გამამართლებელი განაჩენი). მსჯავრდებული 971 პირის მიერ ჩადენილი იყო 1189 დანაშაული, ხოლო დანაშაულის თითოეული ეპიზოდისათვის დანიშნულ იქნა 1228 სასჯელი (იხ. დანართი ცხრილი №19).

2011 წლის აგვისტოში მსჯავრდებული პირების მიერ ჩადენილი განსაკუთრებით მძიმე დანაშაული შეადგენს 11,9%-ს, მძიმე დანაშაული - 26,3%-ს, ნაკლებად მძიმე დანაშაული - 61,8%-ს.

ჩადენილი დანაშაულებისათვის დანიშნული 1228 სასჯელიდან განსაკუთრებით მძიმე დანაშაულისათვის შეფარდებული სასჯელი შეადგენს 12,1%-ს, მძიმე დანაშაულისათვის

შეფარდებული სასჯელი - 27,4%-ს, ნაკლებად მძიმე დანაშაულისათვის შეფარდებული სასჯელი - 60,5%-ს.

მსჯავრდებულთა მიერ ჩადენილი დანაშაულებისა და ჩადენილი დანაშაულებისათვის დანიშნული სასჯელების სტრუქტურა დანაშაულის კატეგორიების მიხედვით

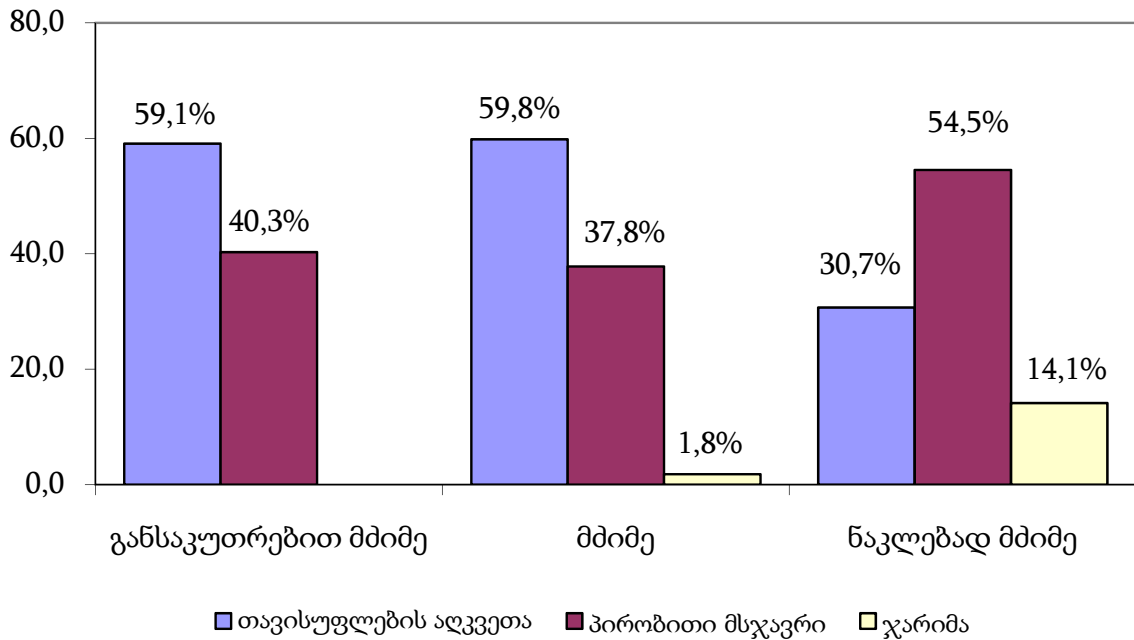


განსაკუთრებით მძიმე დანაშაულისათვის შეფარდებულ სასჯელებში თავისუფლების აღკვეთის ხვედრითი წილი შეადგენს 59,1%-ს, პირობითი მსჯავრის 40,3%-ს.

მძიმე დანაშაულისათვის შეფარდებულ სასჯელებში თავისუფლების აღკვეთის ხვედრითი წილი შეადგენს 59,8%-ს, პირობითი მსჯავრის 37,8%-ს, ჯარიმის 1,8%-ს, საზოგადოებისათვის სასარგებლო შრომის 0,6%-ს.

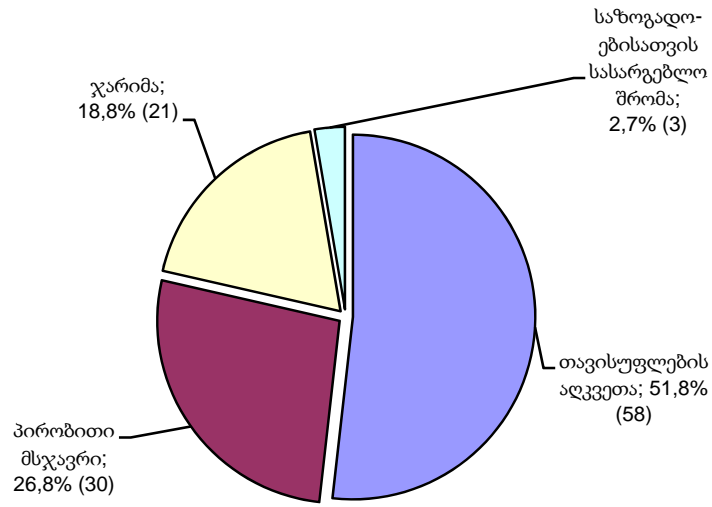
ნაკლებად მძიმე დანაშაულისათვის შეფარდებულ სასჯელებში თავისუფლების აღკვეთის ხვედრითი წილი შეადგენს 30,7%-ს, პირობითი მსჯავრის 54,5%-ს, ჯარიმის 14,1%-ს, საზოგადოებისათვის სასარგებლო შრომის 0,7%-ს.

ჩადენილი დანაშაულებისათვის დანიშნული სასჯელების ფორმების
სტრუქტურა დანაშაულის კატეგორიების მიხედვით



2011 წლის აგვისტოში მსჯავრდებული პირების მიერ ჩადენილია 106 ძალადობრივი დანაშაული, რაც სულ ჩადენილ დანაშაულში შეადგენს 8,9%-ს, აღნიშნული დანაშაულებისათვის დანიშნულია 112 სასჯელი, ანუ 9,1%. პირველი ინსტანციის სასამართლოების მიერ ძალადობრივი დანაშაულისათვის დანიშნულ სასჯელებში თავისუფლების აღკვეთის ხვედრითი წილი შეადგენს 51,8%-ს, პირობითი მსჯავრის 26,8%-ს, ჯარიმის - 18,8%-ს, საზოგადოებისათვის სასარგებლო შრომის - 2,7%-ს.

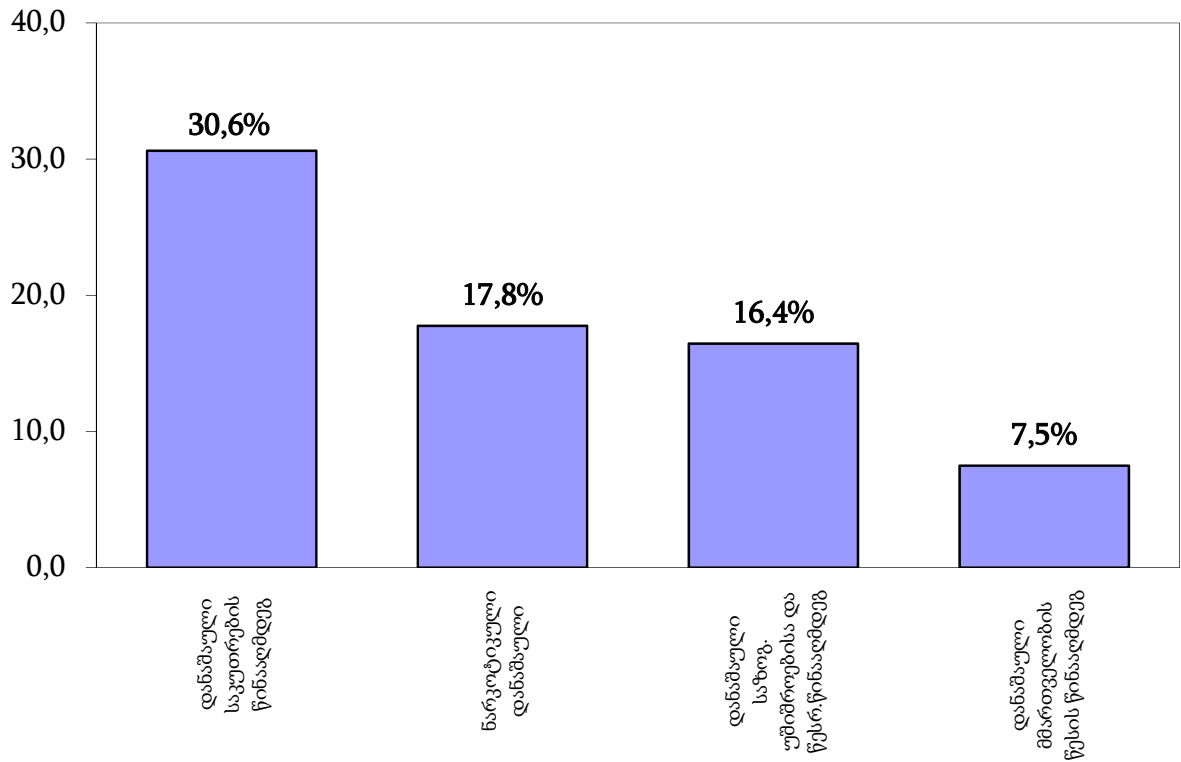
მაღაღობრივი დანაშაულებსათვის დანიშნული სასჯელები



აგვისტოში მსჯავრდებული პირების მიერ ჩადენილი დანაშაულებიდან კორუფციული დანაშაულის ხვედრითი წილი შეადგენს 4,3%-ს, დანიშნული სასჯელების ხვედრითი წილი - 4,6%-ს (იხ. დანართი ცხრილი №20).

საანგარიშო პერიოდში მსჯავრდებული პირების მიერ ჩადენილ დანაშაულში ყველაზე მაღალი ხვედრითი წილი მოდის: საკუთრების წინააღმდეგ მიმართულ დანაშაულზე - 30,6% (376), შემდეგ მოდის ნარკოტიკულ დანაშაულზე - 17,8% (218), საზოგადოებრივი უშიშროებისა და წესრიგის წინააღმდეგ დანაშაულზე - 16,4% (202), მმართველობის წესის წინააღმდეგ მიმართულ დანაშაულზე - 7,5% (92) და სხვა.

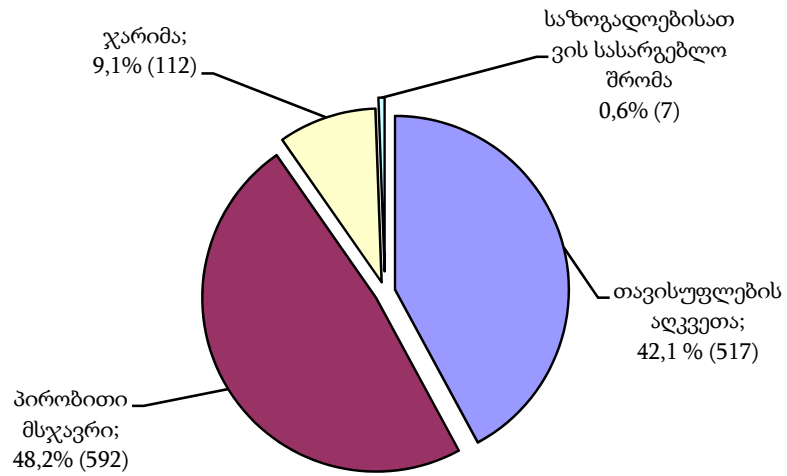
მსჯავრდებული პირების მიერ ჩადენილი დანაშაულების სტრუქტურა



2011 წლის აგვისტოში დანაშაულის თითოეული ეპიზოდისათვის დანიშნული 1228 სასჯელიდან:

- თავისუფლების აღკვეთა შეადგენს 42,1%-ს (517);
- პირობითი მსჯავრი 48,2%-ს (592);
- ჯარიმა 9,1%-ს (112);
- საზოგადოებისათვის სასარგებლო შრომა 0,64%-ს (7).

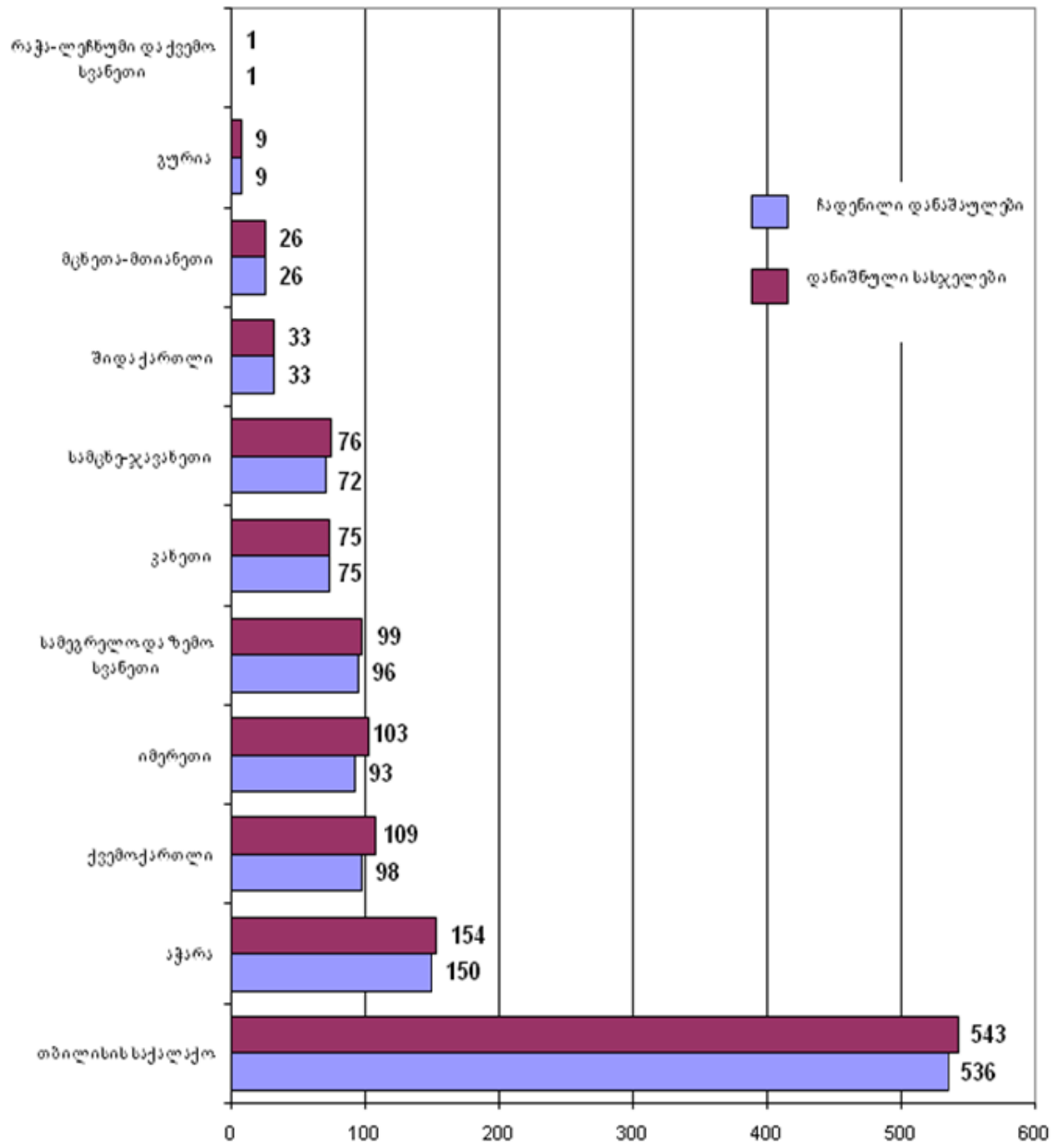
დანაშაულის თითოეული ეპიზოდისათვის დანიშნული სასჯელების სტრუქტურა



10.2 დანაშაულისა და დანიშნული სასჯელების რაოდენობა რეგიონების მიხედვით

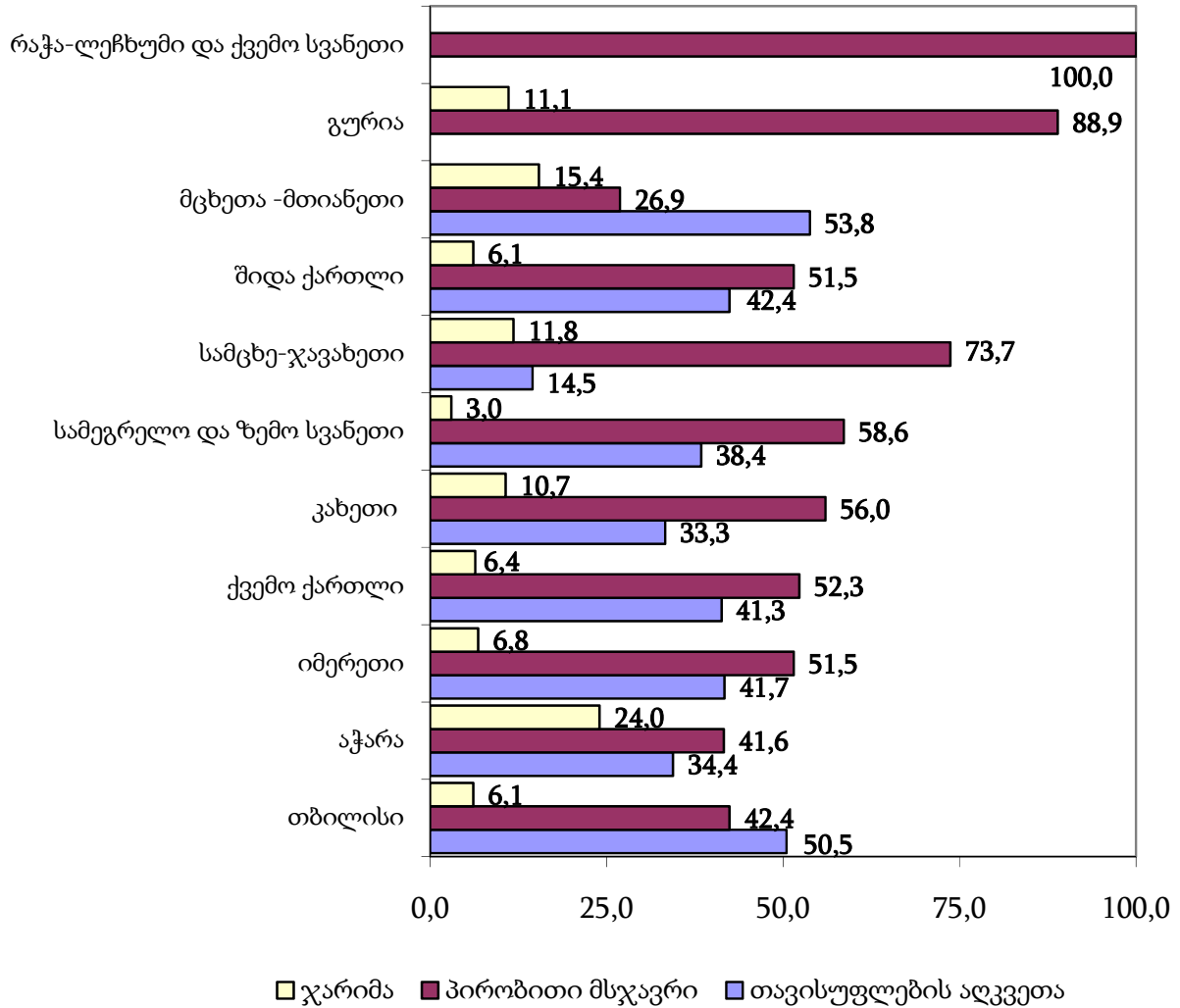
2011 წლის აგვისტოში პირველი ინსტანციის სასამართლოებში დანაშაულის თითოეული ეპიზოდისათვის შეფარდებული სასჯელებიდან 543, ანუ 44,2% მოდის თბილისის საქალაქო სასამართლოზე, აჭარის სასამართლოებზე - 154, ანუ 12,5%, ქვემო ქართლის სასამართლოებზე - 109, ანუ 8,9% იმერეთის სასამართლოებზე - 103, ანუ 8,4%, სამეგრელო-ზემო-სვანეთის სასამართლოებზე - 99, ანუ 8,1% და სხვა (იხ. დანართი ცხრილი №21).

ჩადენილი დანაშაულისა და დანიშნული სასჯელების განაწილება რეგიონების მიხედვით



ჩადენილი დანაშაულებისათვის დანიშნული სასჯელების ფორმების

სტრუქტურა რეგიონალურ ჭრილში (პროცენტობით)



თითოეული დანაშაულისათვის შეფარდებულ სასჯელის ღონისძიებებში თავისუფლების აღკვეთის მაღალი ხვედრითი წილი მოდის: მცხეთა-მთიანეთზე - 53,8%, თბილისზე - 50,5, შიდა ქართლზე - 42,4%, იმერეთზე- 41,7% და ა.შ.

პირობითი მსჯავრის მაღალი ხვედრითი წილი მოდის: გურიაზე - 88,9%, სამცხე-ჯავახეთზე-73,7%, სამეგრელო-ზემო სვანეთზე - 58,6%, კახეთზე 56,0% და ა.შ.

ჯარიმის მაღალი ხვედრითი წილით გამოირჩევა: რაჭა-ლეჩხუმი - 100%, აჭარა 24,0%, მცხეთა-თიანეთი - 15,4%, სამცხე-ჯავახეთი 11,8%, გურია - 11,1% და სხვა.

თავი IV. სასჯელაღსრულებისა და პრობაციის სტატისტიკა

ნაწილი 11 - საქართველოს სასჯელაღსრულების, პრობაციისა და იურიდიული დახმარების საკითხთა სამინისტროს სასჯელაღსრულების დეპარტამენტი

11.1 ბრალდებულთა და მსჯავრდებულთა⁴ რაოდენობა სქესობრივ-ასაკობრივ ჭრილში

ბრალდებულთა და მსჯავრდებულთა საერთო რაოდენობის შედარება საქართველოს მოსახლეობის რაოდენობასთან სქესობრივ ჭრილში

2011 წლის აგვისტოს მდგომარეობით სასჯელაღსრულების დეპარტამენტის პატიმრობისა და თავისუფლების აღკვეთის დაწესებულებებში განთავსებული იყო სულ 24 186 პირი. მათგან 22 983 კაცი და 1 203 ქალია.

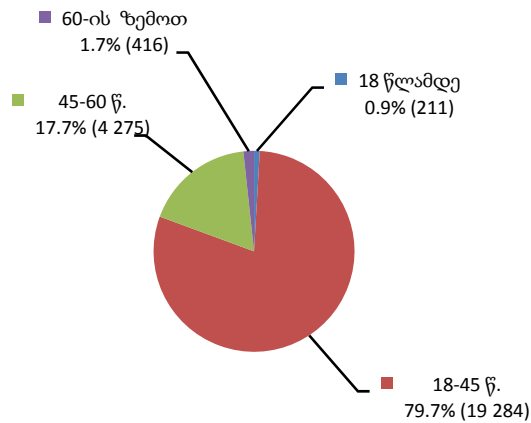
საქართველოს სასჯელაღსრულების, პრობაციისა და იურიდიული დახმარების საკითხთა სამინისტროს (შემდგომში - "სამინისტროს") სამართლებრივი უზრუნველყოფის დეპარტამენტის იურიდიულ და სტატისტიკურ-ანალიტიკურ სამმართველოში ყოველთვიურად ხდება ბრალდებულებისა და მსჯავრდებულების საერთო რაოდენობის პროცენტული შედარება საქართველოს მოსახლეობის საქართველოს სტატისტიკის ეროვნული სამსახურის 2011 წლის 1 იანვრის მონაცემებით დაფიქსირებულ რაოდენობასთან. ქვეყნის მოსახლეობის აღნიშნულ რაოდენობასთან სასჯელაღსრულების დეპარტამენტის მიმდინარე წლის აგვისტოს მონაცემების შედარების შედეგად პატიმრების საერთო რიცხვმა (24 186) ქვეყნის მოსახლეობის საერთო რაოდენობის (4 469 200) 0.54% შეადგინა. მამრობითი სქესის პატიმრები (22 983) ქვეყნის მამრობითი სქესის მოსახლეობის (2 127 300) 1.08%-ს, ხოლო მდედრობითი სქესის პატიმრები (1 203) ქვეყნის მდედრობითი სქესის მოსახლეობის (2 341 900) 0.05%-ს შეადგენენ (იხ. დანართი, ცხრილი №22).

ბრალდებულთა და მსჯავრდებულთა რაოდენობა სქესობრივ-ასაკობრივ ჯგუფებში

სქესობრივ-ასაკობრივ ჭრილში ბრალდებულთა და მსჯავრდებულთა საერთო რაოდენობის ყველაზე მეტი ხვედრითი წილი სრულწლოვან კაცებზე მოდის (22 777). ქვემოთ მოცემულია ყველა დაწესებულებაში განთავსებულ ბრალდებულთა და მსჯავრდებულთა საერთო რაოდენობის ამსახველი დიაგრამები სქესობრივ-ასაკობრივ ჭრილში, სადაც უფრო დეტალურად არის ნაჩვენები სქესობრივი და ასაკობრივი ჯგუფების პროცენტული წილის ურთიერთმიმართება (იხ. დანართი, ცხრილი №23, №24):

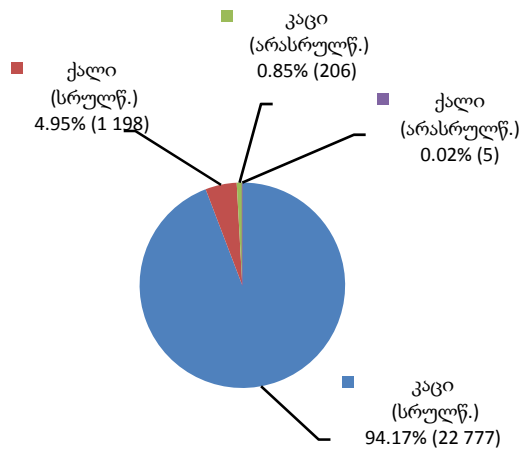
⁴ წინამდებარე ანგარიშში პატიმრობისა და თავისუფლების აღკვეთის (თ/ა) დაწესებულებებში განთავსებული ყველა პირი აღინიშნება ტერმინით "ბრალდებულები და მსჯავრდებულები". იგივე კატეგორია შეიძლება აღინიშნებოდეს ასევე საერთო აღმნიშვნელი ტერმინით - "პატიმრები".

**ბრალდებულები და მსჯავრდებულები
ასაკობრივ ჭრილში**



როგორც მოცემული დიაგრამიდან ჩანს, ყველაზე ახალგაზრდა და ყველაზე ხანდაზმული ბრალდებულები და მსჯავრდებულები საერთო რაოდენობის ყველაზე ნაკლები პროცენტული მაჩვენებლებით ხასიათდებიან.

**ბრალდებულები და მსჯავრდებულები
სქესობრივ-ასაკობრივ ჭრილში**

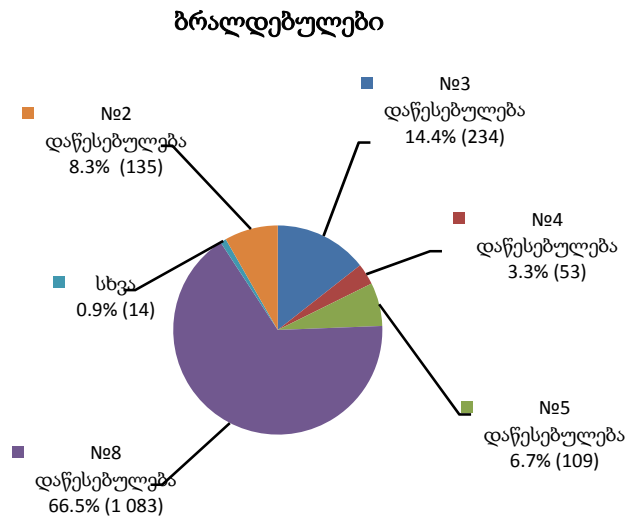


11.2 ბრალდებულები⁵

2011 წლის აგვისტოს თვეში 7 პატიმრობისა და თ/ა დაწესებულებაში სულ 1 628 ბრალდებული ირიცხებოდა. საერთო შეფარდებით პატიმრობისა და თ/ა დაწესებულებებში განთავსებულ პირთა

⁵ წინამდებარე ანგარიშში ტერმინი "ბრალდებულები" აღნიშნავს პატიმრობისა და თავისუფლების აღკვეთის (თ/ა) დაწესებულებებში განთავსებულ არამსჯავრდებულ პირებს.

6.7%-ს ბრალდებულები შეადგენენ. დაწესებულებებს შორის მათი ხვედრითი წილი შემდეგნაირად ნაწილდება (იხ. დანართი, ცხრილი №25):

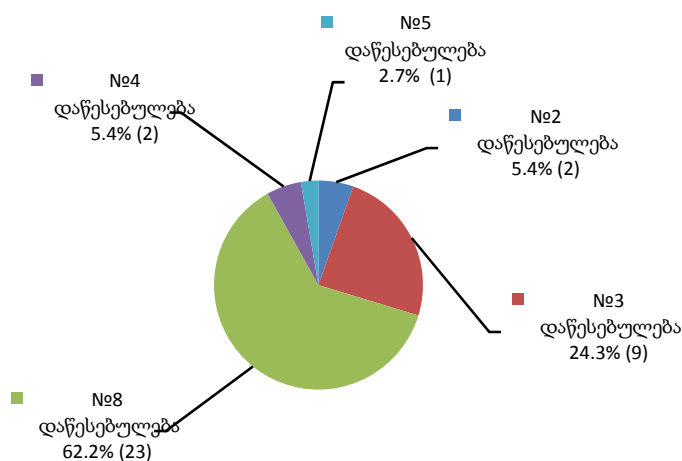


როგორც ზემოთ მოცემული დიაგრამიდან ჩანს, ყველაზე მეტი ბრალდებული 2011 წლის აგვისტოსთვის №8 დაწესებულებაში ირიცხებოდა.

11.3 არასრულწლოვანი ბრალდებულები და მსჯავრდებულები

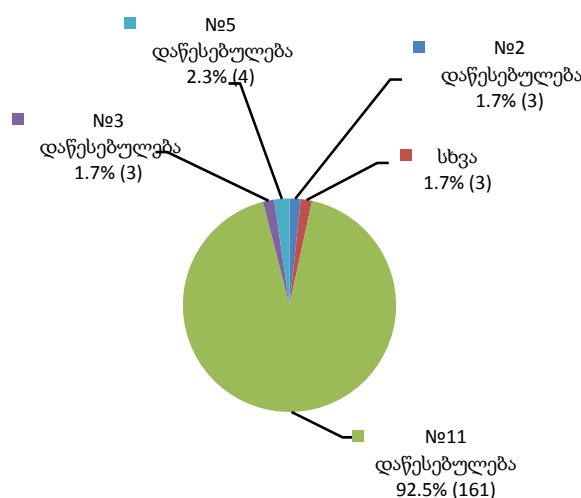
2011 წლის აგვისტოს მონაცემებით საქართველოს სასჯელაღსრულებით სისტემაში განთავსებული არასრულწლოვანი პატიმრების რიცხვი (211) ბრალდებულთა და მსჯავრდებულთა საერთო რაოდენობის 0.9%-ს უტოლდება. მათგან 37 ბრალდებულია. არასრულწლოვანი ბრალდებულების რიცხვი ბრალდებულთა საერთო რაოდენობის 2.3%-ს, ხოლო არასრულწლოვანი პატიმრების საერთო რაოდენობის 17.5%-ს შეადგენს. მათგან ერთი ქალია. ქვემოთ მოცემულია დაწესებულებებში მათი განაწილების ამსახველი სურათი (იხ. დანართი, ცხრილი №26):

არასრულწლოვანი ბრალდებულები



174 არასრულწლოვანი მსჯავრდებულიდან 4 ქალია. არასრულწლოვანი მსჯავრდებულების რიცხვი მსჯავრდებულთა საერთო რაოდენობის 0.8%-ს, ხოლო არასრულწლოვანი პატიმრების საერთო რაოდენობის 82.5%-ს შეადგენს. მათი საერთო რაოდენობის პატიმრობისა და თ/ა დაწესებულებებში განაწილების მაჩვენებელი შემდეგია (იხ. დანართი, ცხრილი №26):

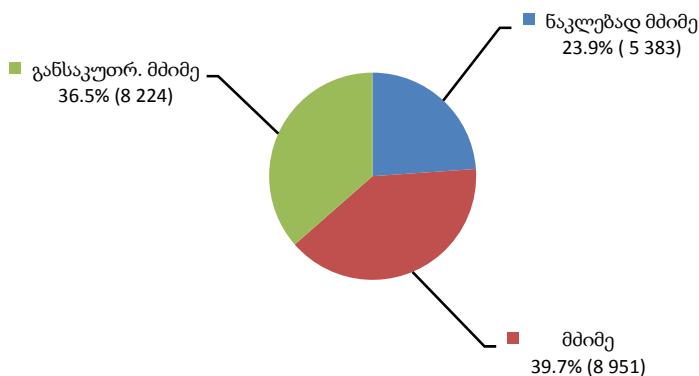
არასრულწლოვანი მსჯავრდებულები



11.4 მსჯავრდებულთა რაოდენობა დანაშაულის კატეგორიის მიხედვით

2011 წლის აგვისტოს თვეში პატიმრობისა და თ/ა დაწესებულებებში მყოფ მსჯავრდებულთა საერთო რაოდენობის (22 558) უმეტესობას მძიმე დანაშაულისთვის მსჯავრდებული პირები შეადგენდნენ. დიდი ხვედრითი წილი აქვს განსაკუთრებით მძიმე დანაშაულისთვის მსჯავრდებულების რაოდენობასაც (იხ. დანართი, ცხრილი №27).

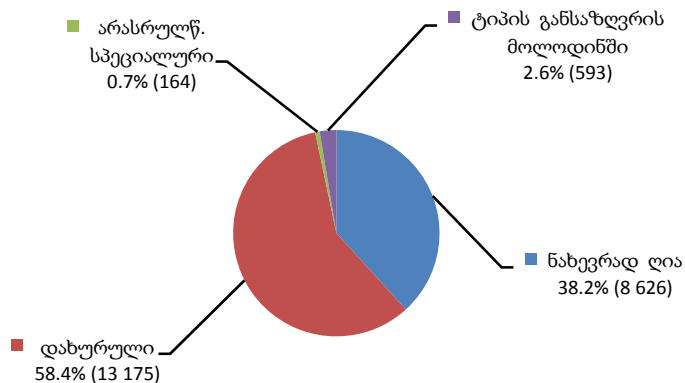
მსჯავრდებულები დანაშაულის კატეგორიის მიხედვით



11.5 მსჯავრდებულთა რაოდენობა დაწესებულების ტიპის მიხედვით

2011 წლის აგვისტოში დადგინდა იმ მსჯავრდებულთა რაოდენობა, რომელთაც თავისუფლების აღკვეთის დაწესებულებათა ტიპები განესაზღვრათ. შეფარდებული დაწესებულების ტიპის მიხედვით მსჯავრდებულთა რაოდენობა შემდეგნაირად ნაწილდება (იხ. დანართი, ცხრილი №28):

მსჯავრდებულები დაწესებულების ტიპის მიხედვით



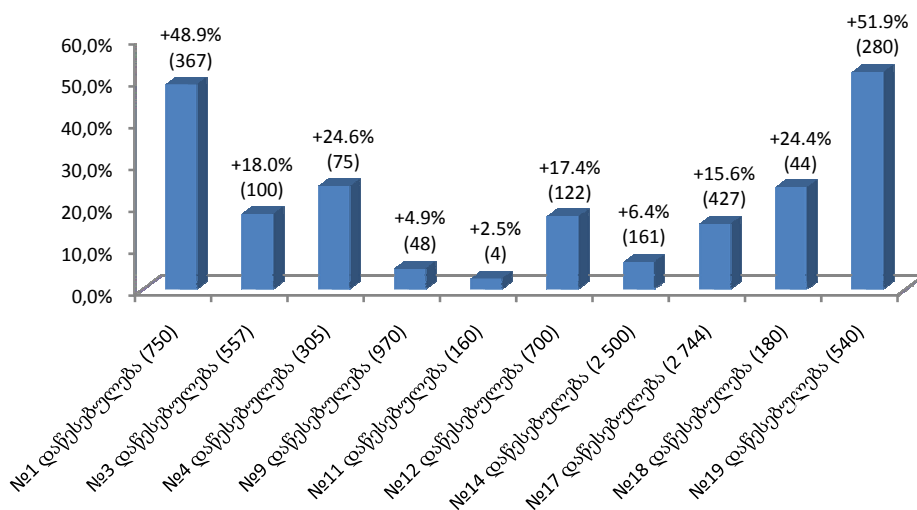
⁶ თავისუფლების აღკვეთის დაწესებულებებში ერთიანდება შემდეგი ტიპის დაწესებულებები: ნახევრად ღია, დახურული, შერეული და არასრულწლოვანთა სპეციალური.

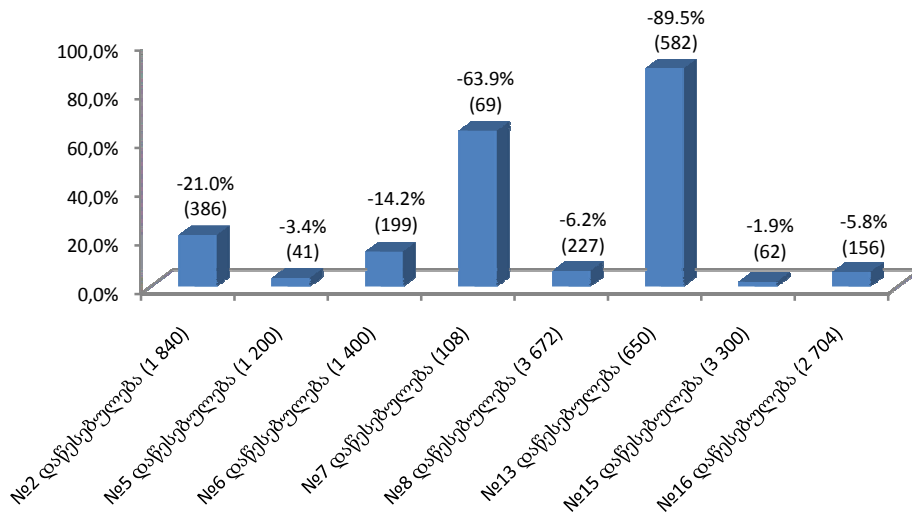
11.6 ბრალდებულთა და მსჯავრდებულთა რაოდენობა დადგენილ ლიმიტებთან შედარებით

”საქართველოს სასჯელაღსრულების, პრობაციისა და იურიდიული დახმარების საკითხთა სამინისტროს სასჯელაღსრულების დეპარტამენტის პატიმრობისა და თავისუფლების აღკვეთის დაწესებულებების შესახებ” საქართველოს სასჯელაღსრულების, პრობაციისა და იურიდიული დახმარების საკითხთა მინისტრის 2010 წლის 27 დეკემბრის №184 ბრძანებით დადგენილია ბრალდებულთა და მსჯავრდებულთა რაოდენობრივი ლიმიტი თითოეული დაწესებულებისთვის. დაწესებულებებში განთავსებულ პირთა რეალური რაოდენობის შედარება ლიმიტირებულ რაოდენობასთან ხდება თითოეულ დაწესებულებასთან მიმართებაში.

საქართველოს სასჯელაღსრულების სისტემას დაქვემდებარებულ 19 დაწესებულებაში არსებული საპატიმრო ადგილების საერთო ლიმიტირებული რაოდენობა 24 650-ს შეადგენს. 2011 წლის აგვისტოს მონაცემებით ბრალდებულთა და მსჯავრდებულთა საერთო რაოდენობა (24 186) ამ ზღვარზე 464 ერთეულით ანუ 1.9%-ით ნაკლებია. ამ მხრივ სხვადასხვა დაწესებულებაში განსხვავებული მდგომარეობაა. ქვემოთ მოცემულ ორ გრაფიკზე აღნიშნულია დაწესებულებების ჩამონათვალი ლიმიტებით, სადაც კლების ან მატების ნიშნით წამძღვარებული პროცენტული მაჩვენებლის ქვემოთ ფრჩხილებში მოცემულია პროცენტული რაოდენობის შესაბამისი ციფრი. ამდენად თითოეულ დაწესებულებაში ბრალდებულთა და მსჯავრდებულთა ამჟამინდელი რაოდენობის დადგენილ ლიმიტზე სიჭარბე ან ნაკლებობა გრაფიკზე გამოსახულია როგორც რაოდენობრივი, ასევე პროცენტული მაჩვენებლის ფორმით (იხ. დანართი, ცხრილი №29):

ბრალდებულთა და მსჯავრდებულთა რაოდენობა დადგენილ ლიმიტებთან შედარებით მეტობისა და ნაკლებობის მაჩვენებლებით





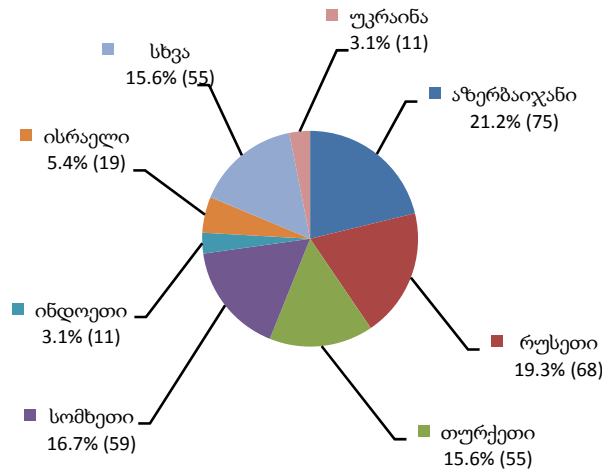
როგორც მოცემული გრაფიკებიდან ჩანს, 10 დაწესებულებაში 2011 წლის აგვისტოში ბრალდებულთა და მსჯავრდებულთა დადგენილ ლიმიტთან შედარებით ჭარბი რაოდენობა იყო განთავსებული. ბრალდებულთა და მსჯავრდებულთა დადგენილზე ნაკლები რაოდენობა 8 დაწესებულებაში დაფიქსირდა. პროცენტული სიჭარბის მაჩვენებლით პირველ ადგილზე №19 დაწესებულებაა, სიჭარბით ასევე გამოირჩევა №1 დაწესებულება. დადგენილთან შედარებით ბრალდებულთა და მსჯავრდებულთა ყველაზე ნაკლები რაოდენობა პროცენტულად №7 და №13 დაწესებულებებშია.

11.7 უცხოელი ბრალდებულები და მსჯავრდებულები

უცხოელი ბრალდებულებისა და მსჯავრდებულების რაოდენობის დათვლა დაწესებულებების მიხედვით მიმდინარეობს.

საქართველოს სასჯელაღსრულებით სისტემაში მოთავსებული 28 უცხო ქვეყნის მოქალაქეების საერთო რიცხვი მიმდინარე წლის აგვისტოს დასასრულს 353 (პატიმართა საერთო რაოდენობის 1.5%) იყო, მათ შორის 3 ორმაგი მოქალაქეობის (უკრაინა-საქართველო, პაკისტანი-საქართველო). ქვემოთ დიაგრამაზე მოცემულია უცხოელ მოქალაქეთა საერთო რაოდენობის პროცენტული შემადგენლობა (იხ. დანართი, ცხრილი №30):

უცხოელი ბრალდებულები და მსჯავრდებულები

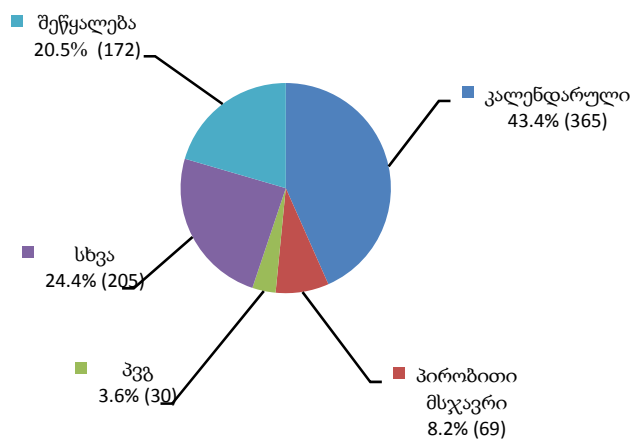


როგორც ამ დიაგრამიდან ჩანს უცხოელთა უმრავლესობას ყოფილი საბჭოთა კავშირის ქვეყნების მოქალაქეები შეადგენენ. უცხოელთაგან უდიდესი ნაწილი აზერბაიჯანელებზე, რუსებზე, სომხებსა და თურქებზე მოდის. შედარებით ნაკლები მაჩვენებლებით ხასიათდებიან ისრაელი, ინდოეთი, უკრაინა და დანარჩენი ქვეყნები.

11.8 პატიმრობისა და თავისუფლების აღკვეთის დაწესებულებებიდან გათავისუფლებულ ბრალდებულთა და მსჯავრდებულთა რაოდენობა

2011 წლის აგვისტოში საქართველოს პატიმრობისა და თ/ა დაწესებულებებიდან 841 ბრალდებული და მსჯავრდებული გათავისუფლდა. ქვემოთ ნაჩვენებია საანგარიშო პერიოდისთვის გათავისუფლებულ პირთა საერთო რაოდენობა (იხ. დანართი, ცხრილი №31):

გათავისუფლებული ბრალდებულები და მსჯავრდებულები



როგორც ვხედავთ გათავისუფლებულთა უდიდესი წილი კალენდარულ გათავისუფლებაზე მოდის. ასევე დიდია შეწყალებით გათავისუფლებულთა ხვედრითი წილი. შედარებით დაბალი მაჩვენებლით ხასიათდება პირობითი მსჯავრით და პირობით ვადამდე გათავისუფლებულები, ხოლო სხვა სახით გათავისუფლებულთა (გარდაცვალება, გირაო, საქმის შეწყვეტა, ექსტრადიცია და ა.შ.) საერთო რაოდენობა (205) მთლიანი რაოდენობის 24.4%-ს შეადგენს.

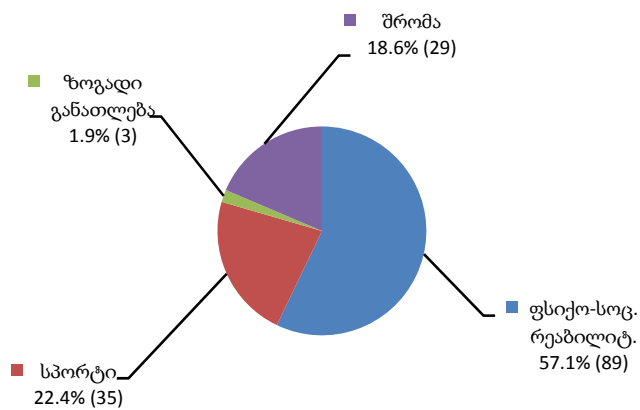
11.9 რესოციალიზაცია⁷

რესოციალიზაციის მიმდინარეობის მაჩვენებელი თითოეული დაწესებულებისთვის ღონისძიებათა ტიპების მიხედვით ითვლება. ამ მიზნით ხდება თითოეულ პროგრამაში ჩართული მსჯავრდებულების საერთო რაოდენობის აღრიცხვა და მათი დაყოფა სქესობრივ-ასაკობრივ ჯგუფებში.

2011 წლის აგვისტოში პატიმრობისა და თ/ა დაწესებულებებში რესოციალიზაციის პროგრამები სულ 156 პირისთვის მოქმედებდა. ყველაზე დიდი ადგილი აღნიშნულ პროგრამებში ქვემოთ მოცემული მაჩვენებლის მიხედვით ფსიქო-სოციალური რეაბილიტაციის პროგრამებს უკავია, რომელიც საანგარიშო პერიოდში შესაბამისად 89 პირისთვის მიმდინარეობდა.

დიაგრამაზე ნაჩვენებია თითოეულ რესოციალიზაციის პროგრამაში ჩართული პატიმრების რაოდენობის პროცენტული შედარება (იხ. დანართი, ცხრილი №32):

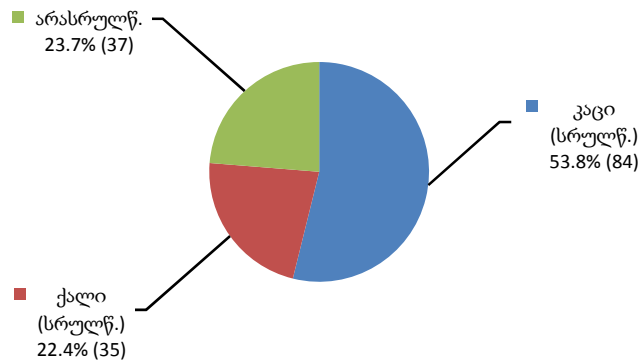
რესოციალიზაციის პროგრამებში ჩართული მსჯავრდებულები



⁷ რესოციალიზაციის მონაცემები მოიცავს როგორც მიმდინარე, ასევე საანგარიშო თვეში დასრულებულ პროგრამებს.

ამ პროგრამებში ჩართულთა ასაკობრივი მაჩვენებლის მიხედვით სრულწლოვან კაცთა კონტინგენტი აგვისტოს თვეში რესოციალიზაციის პროგრამებში ჩართული პირების საერთო რაოდენობის უმრავლესობას შეადგენს (იხ. დანართი, ცხრილი №32).

რესოციალიზაციის პროგრამებში ჩართული მსჯავრდებულები სქესობრივ-ასაკობრივ ჭრილში



რაც შეეხება გარესამყაროსთან ურთიერთობას, საანგარიშო თვის განმავლობაში ბრალდებულებმა და მსჯავრდებულებმა პაემნის უფლებით სულ 13 323-ჯერ ისარგებლეს. მათგან 12 545 პაემანი ხანმოკლე, 729 - ხანგრძლივი, ხოლო 49 - ვიდეოპაემანი იყო.

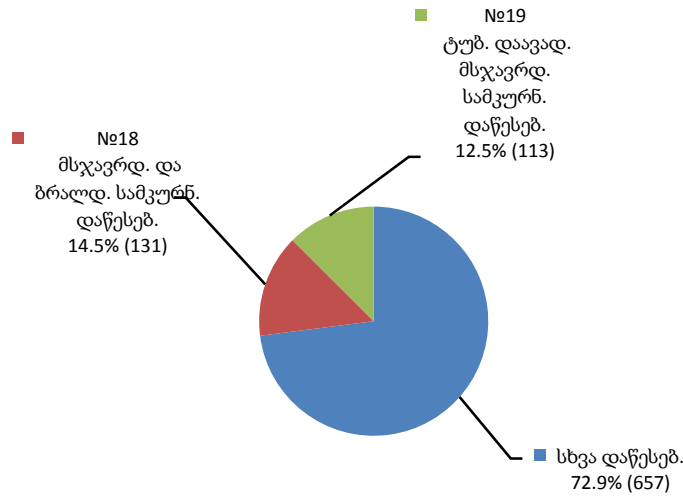
11.10 დისციპლინური ღონისძიებები

საანგარიშო პერიოდში დისციპლინური ღონისძიება პატიმრობისა და თ/ა დაწესებულებებში 320-ჯერ იქნა გამოყენებული, მათგან 44-ჯერ საყვედურის გამოცხადებით, ხოლო 276-ჯერ სამართაო საკანში მოთავსებით (იხ. დანართი, ცხრილი №32).

11.11 სასჯელაღსრულების სისტემაში და სისტემის გარეთ გადაყვანილ ბრალდებულთა და მსჯავრდებულთა რაოდენობა

2011 წლის აგვისტოში სად-ის სასჯელაღსრულებით სისტემაში დაწესებულებებს შორის სულ 901 პირის გადაადგილება დაფიქსირდა. მათგან ყველაზე დიდი წილი გადაყვანილ იქნა სხვა პატიმრობისა და თ/ა დაწესებულებებში (იხ. დანართი, ცხრილი №33).

გადაყვანილი ბრალდებულები და მსჯავრდებულები



სად-ის სისტემის გარეთ საერთო პროფილის საავადმყოფოებში გადაყვანილ პირთა რაოდენობამ სულ 109 შეადგინა (იხ. დანართი, ცხრილი №33).

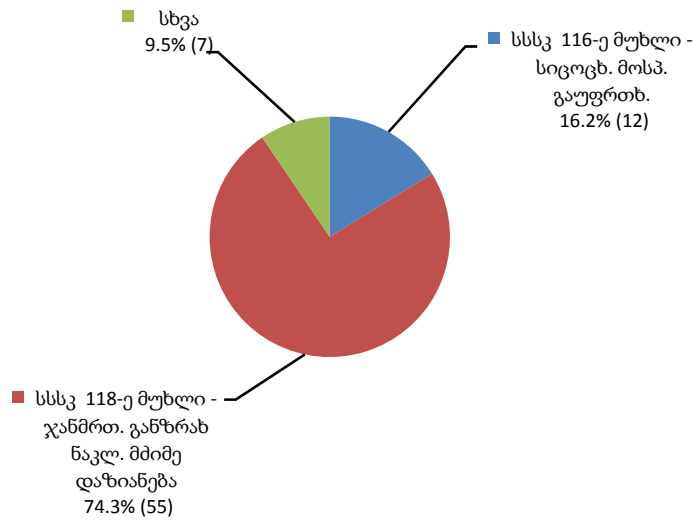
11.12 კრიმინოგენული მდგომარეობა პატიმრობისა და თავისუფლების აღკვეთის დაწესებულებებში

დანაშაულებრივი ფაქტების ჩადენის მაჩვენებელი სასჯელაღსრულების სისტემაში გამოითვლება თითოეული დაწესებულებისთვის სსსკ მუხლებით გათვალისწინებული ქმედებების მიხედვით, რაც დაწესებულებებში კრიმინოგენული ვითარების ცალ-ცალკე ჩვენების გარდა საერთო ვითარების ასახვის საშუალებასაც იძლევა. ამას გარდა კრიმინოგენული სიტუაციის აღმრიცხავი მონაცემთა ცხრილები დანაშაულებრივი ფაქტებისა და მათ ჩამდენ პირთა ასაკის ურთიერთმიმართებასაც აჩვენებს.

სამინისტროს საგამოძიებო დეპარტამენტის ინფორმაციაზე დაყრდნობით მიმდინარე წლის აგვისტოში საქართველოს სასჯელაღსრულებით სისტემაში მომხდარი გამოსამიებელი ფაქტების რაოდენობამ სისხლის სამართლის კოდექსის 7 მუხლით გათვალისწინებული 74 ერთეული შეადგინა. მათგან ყველაზე მეტი ხვედრითი წილი სსსკ 118-ე მუხლით ჩადენილ ქმედებებზე (ჯანმრთელობის განზრახ ნაკლებად მძიმე დაზიანება) მოდის. აგვისტოში ეს მაჩვენებელი 55 ერთეულს გაუტოლდა.

ქვემოთ მოცემულ დიაგრამაზე ნაჩვენებია აგვისტოს თვეში გამოძიების დაწყების საფუძვლად ქცეული დანაშაულებრივი ფაქტების რაოდენობა და მათი ხვედრითი წილი საერთო რაოდენობაში (იხ. დანართი, ცხრილი №34):

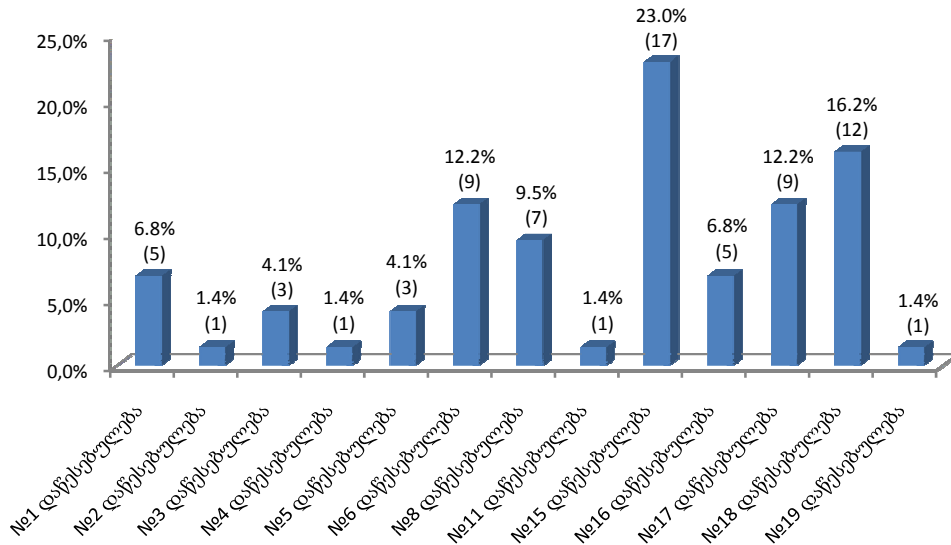
დანაშაულებრივი ფაქტები, რომლებზეც დაიწყო გამოძიება



2011 წლის აგვისტოს თვეში ჩადენილი დანაშაულებრივი ფაქტები დაწესებულებებსა და დაწესებულებების გარეთ პირთა ასაკობრივი ჯგუფების მიხედვით

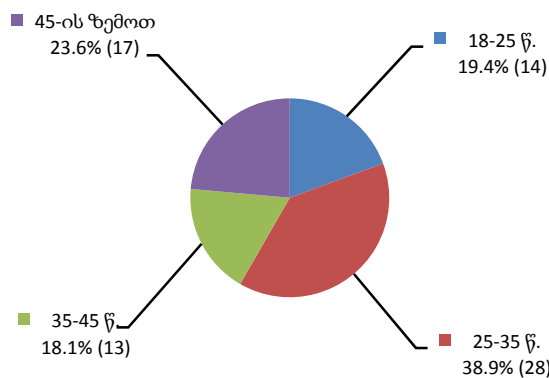
2011 წლის აგვისტოში გამოძიება 13 სხვადასხვა დაწესებულებაში მომხდარ ფაქტებზე დაიწყო. შემდეგი გრაფიკი თითოეულ დაწესებულებაში ჩადენილი ფაქტების პროცენტულ მაჩვენებელს ასახავს. როგორც ვხედავთ, აგვისტოში ჩადენილი 74 ქმედებიდან ყველაზე მეტი - 17 ერთეულის ოდენობით №15 დაწესებულებაში იქნა ჩადენილი, ყველაზე ცოტა - 1 ერთეული ჩადენილ იქნა №2 , №4 , №11 და №19 დაწესებულებებში (იხ. დანართი, ცხრილი №34).

ჩადენილი დანაშაულებრივი ფაქტები



საანგარიშო პერიოდში გამოძიება ჩადენილ დანაშაულებრივ ფაქტზე სულ 72 პირის მიმართ წარიმართა⁸. გამოძიების ობიექტი ქმედების ჩამდენ პირთა საერთო რაოდენობის უმრავლესობას 25-35 წლამდე ასაკის პირები შეადგენდნენ. გამოსაძიებელი ფაქტების ყველაზე ნაკლები რაოდენობა 35-დან 45 წლამდე ასაკობრივ ჯგუფზე მოდის. ქვემოთ ნაჩვენებ დიაგრამაზე ასახულია 2011 წლის აგვისტოში ჩადენილი ქმედებებისა და ჩამდენ პირთა ასაკობრივი კატეგორიების ურთიერთმიმართება (იხ. დანართი, ცხრილი №35):

პირთა რაოდენობა, რომელთა მიმართაც დაწყებულია გამოძიება



⁸ სსსკ 144³-ე (1 საქმე) და სსსკ 248-ე (1 საქმე) მუხლებით გათვალისწინებულ ქმედებებზე გამოძიება დაწყებულია ფაქტებზე (პირების გარეშე).

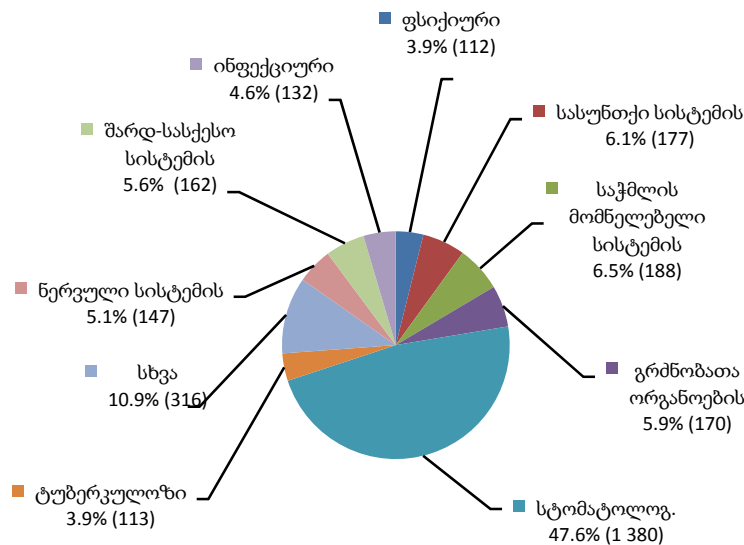
11.13 სამედიცინო მდგომარეობა პაციენტებისა და თავისუფლების აღკვეთის დაწესებულებებში

ა) დაავადებები

სამინისტროს სამედიცინო დეპარტამენტის მონაცემებით 2011 წლის აგვისტოში ექიმ-სპეციალისტთა კონსულტაციების შედეგად გამოვლენილ სხვადასხვა სახეობის დაავადებათა საერთო რაოდენობა 2 897-ს გაუტოლდა. ქვემოთ მოცემულ დიაგრამაზე ნაჩვენებია დაავადებულთა ხვედრითი წილი კონკრეტული დაავადების მიხედვით. სამედიცინო მდგომარეობის ამსახველი მონაცემთა ცხრილები ასევე იძლევა დაავადებების სქესობრივ-ასაკობრივ ჯგუფებში გავრცელების რაოდენობრივი მასშტაბის დადგენის საშუალებას.

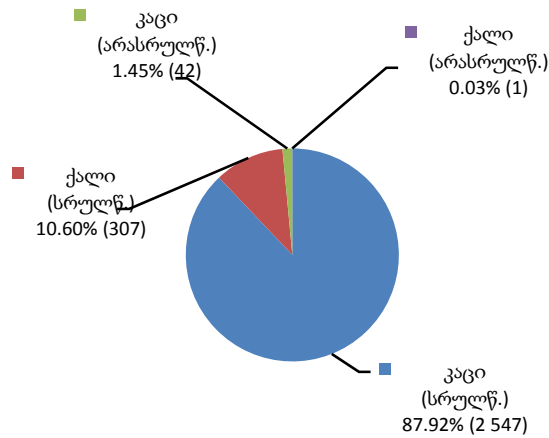
მოცემული დიაგრამის მიხედვით სასჯელადსრულებით სისტემაში გავრცელებული დაავადებებიდან ყველაზე დიდი წილი სტომატოლოგიურ დაავადებებზე მოდის. ასევე გავრცელებულია საჭმლის მომნელებელი და სასუნთქი სისტემების დაავადებები (იხ. დანართი, ცხრილი №36).

ავადობა სასჯელადსრულების სისტემაში



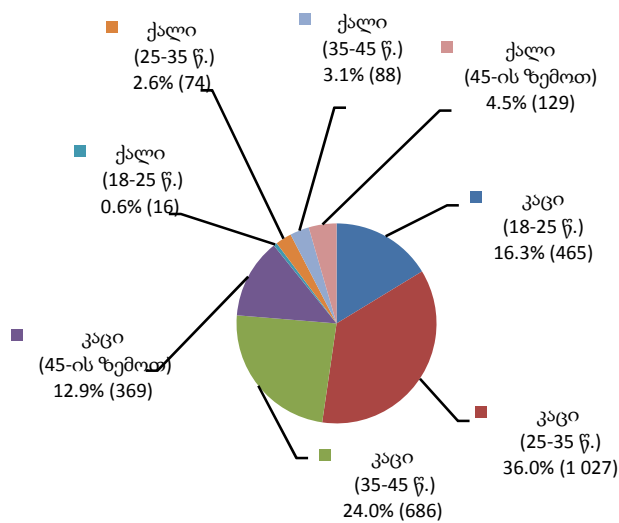
დაავადებულ პირების კატეგორიაში ყველაზე მეტი მაჩვენებლით სრულწლოვანი კაცები არიან წარმოდგენილი, ხოლო არასრულწლოვნებში დაავადებების გავრცელების მასშტაბი 43-ს შეადგენს (იხ. დანართი, ცხრილი №37).

დაავადებები ბრალდებულთა და მსჯავრდებულთა სქესობრივ-ასაკობრივ ჯგუფებში



შემდეგი დიაგრამა განსაზღვრავს სრულწლოვანი ქალებისა და კაცების ასაკობრივი კატეგორიების ხვედრით წილს სრულწლოვან დაავადებულთა საერთო რაოდენობაში (იხ. დანართი, ცხრილი №37):

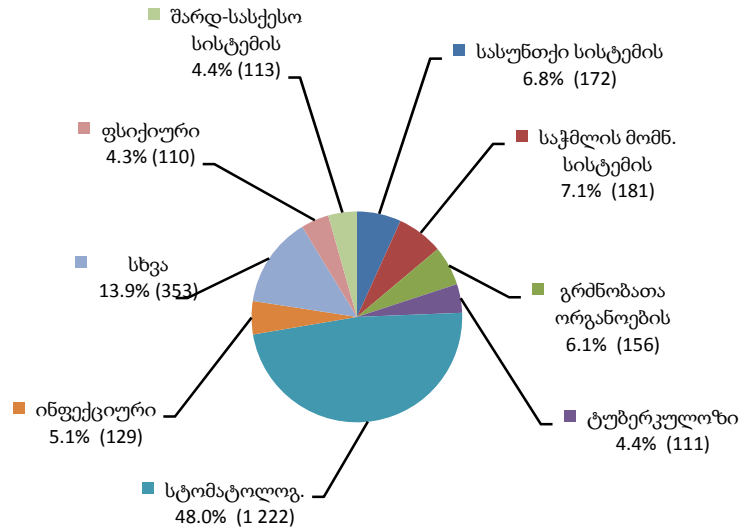
სრულწლოვან ბრალდებულთა და მსჯავრდებულთა დაავადებები სქესობრივ-ასაკობრივ ჯგუფში



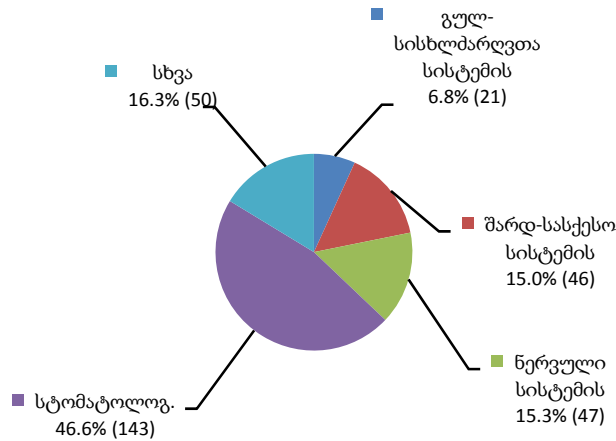
მოცემული დიაგრამიდან ჩანს, რომ აწლის აგვისტოს თვეში დაავადებათა ყველაზე მაღალი მაჩვენებელი კაცებში 25-დან 35 წლამდე, ხოლო ქალებში 45 წლის ზემოთ ასაკობრივ კატეგორიებში ვლინდება.

შემდეგი ორი დიაგრამა აჩვენებს დაავადებათა კატეგორიების გავრცელების მასშტაბს ცალ-ცალკე მამრობითი და მდედრობითი სქესის სრულწლოვან ბრალდებულთა და მსჯავრდებულთათვის (იხ. დანართი, ცხრილი №37):

დაავადებები სრულწლოვან კაცებში



დაავადებები სრულწლოვან ქალებში

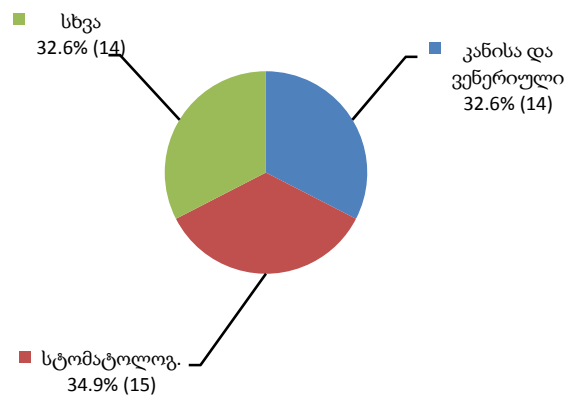


სტომატოლოგიური დაავადებების შემდეგ, რაც ყველა კატეგორიაში ყველაზე გავრცელებულ დაავადებას წარმოადგენს, მდედრობითი სქესის სრულწლოვან ბრალდებულებსა და მსჯავრდებულებში ნერვული და შარდ-სასქესო სისტემების დაავადებები სჭარბობს, თუმცა მათი ხვედრითი წილი მნიშვნელოვნად ჩამოუვარდება სტომატოლოგიური დაავადებების მაჩვენებელს.

ზრდასრულ მამაკაცებში სტომატოლოგიურის შემდეგ ასევე მაღალია საჭმლის მომნელებელი და სასუნთქი სისტემების დაავადებების მაჩვენებელი.

არასრულწლოვნებში დაავადებების რაოდენობა დაავადებათა მთლიანი რაოდენობის 1.5%-ს შეადგენს. მომდევნო დიაგრამაზე აღნიშნულია დაავადებათა მაჩვენებელი არასრულწლოვან პაციენტებში დაავადების კატეგორიის მიხედვით (იხ. დანართი, ცხრილი №37):

დაავადებები არასრულწლოვან პაციენტებში



როგორც ვხედავთ 2011 წლის აგვისტოში არასრულწლოვან პაციენტებში ყველაზე მეტად სტომატოლოგიური და ინფექციური დაავადებები იყო გავრცელებული.

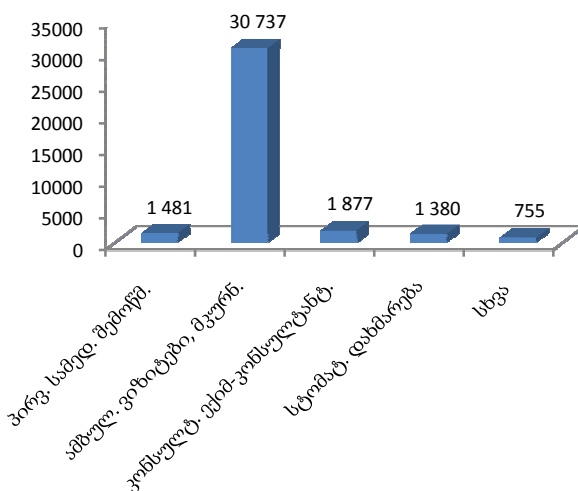
ბ) მკურნალობა

პაციენტებისა და თ/ა დაწესებულებებში მკურნალობასთან დაკავშირებული მონაცემები ამ ეტაპზე წლიურ ფორმაში ყოველთვიურად გაწეული სამედიცინო დახმარების ტიპის მიხედვით ითვლება.

ამბულატორიული ვიზიტებისა და მკურნალობის გარდა, რომლითაც მიმდინარე წლის აგვისტოში ბრალდებულებმა და მსჯავრდებულებმა 30 737-ჯერ ისარგებლეს, სასჯელაღსრულებით სისტემაში 1 481-ჯერ იქნა გაწეული პირველადი სამედიცინო შემოწმება, ხოლო 79-ჯერ სასწრაფო და გეგმიური ქირურგიული დახმარება.

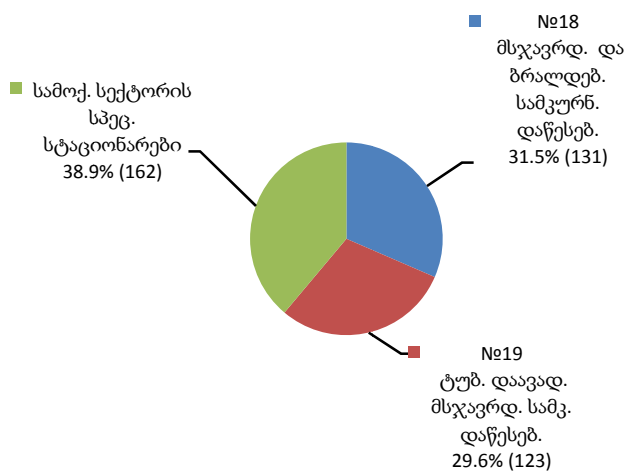
ქვემოთ ნაჩვენები დიაგრამა პაციენტებისა და თ/ა დაწესებულებებში განთავსებულ პირთათვის 2011 წლის აგვისტოში გაწეულ სამედიცინო დახმარებას მისი ტიპების მიხედვით წარმოგვიდგენს (იხ. დანართი, ცხრილი №38):

სამედიცინო დახმარება სასჯელაღსრულების სისტემაში



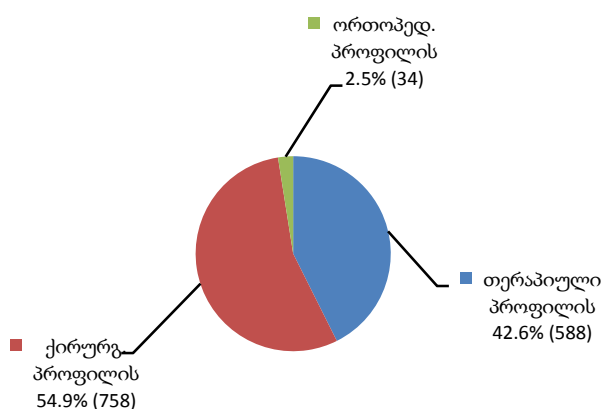
ქვემოთ დიაგრამაზე ნაჩვენებია სტაციონარული მკურნალობის მიმდინარეობის მაჩვენებელი სად-ის სისტემისა და სამოქალაქო სექტორის სპეციალიზირებულ სტაციონარებში, საიდანაც ჩანს, რომ სტაციონარულ მკურნალობაზე მყოფ პირთა (416) უმეტესობა (254) სად-ის სამკურნალო დაწესებულებებზე მოდის (იხ. დანართი, ცხრილი №38):

სტაციონარულ მკურნალობაზე მყოფთა რაოდენობა



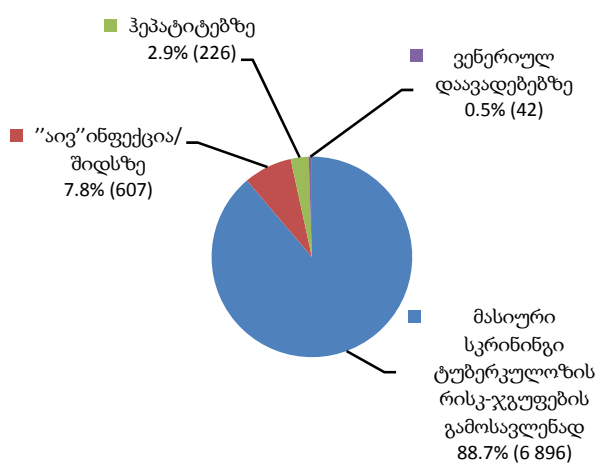
შემდეგი დიაგრამა სტომატოლოგიური მკურნალობის მიმდინარეობისას გაწეული სხვადასხვა ტიპის დახმარების მიმდინარეობის მაჩვენებელს ასახავს (იხ. დანართი, ცხრილი №38):

სტომატოლოგიური მკურნალობა



რაც შეეხება სამედიცინო გამოკვლევებს, აგვისტოში ჩატარდა 4 ტიპის გამოკვლევა "აივ" ინფექცია/შიდსზე, ტუბერკულოზზე, ჰეპატიტებსა და ვენერიულ დაავადებებზე, მათგან ყველაზე დიდი მაჩვენებელი რაოდენობით - 6 896 ტუბერკულოზის რისკ-ჯგუფების გამოსავლენად წარმოებულ მასიურ სკრინინგზე მოდის (იხ. დანართი, ცხრილი №38).

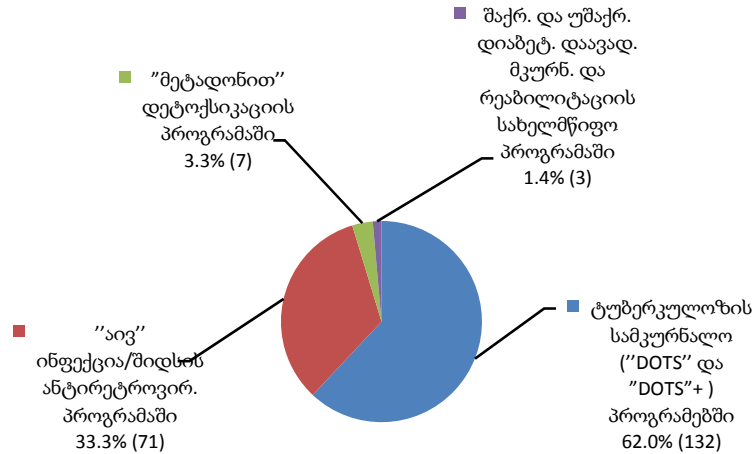
ჩატარებული გამოკვლევები



2011 წლის აგვისტოს თვეში დაფიქსირდა სამკურნალო სარეაბილიტაციო პროგრამებში ჩართული 213 მსჯავრდებული. მათგან უმრავლესობა - 132 პირი ტუბერკულოზის სამკურნალო "DOTS" და "DOTS"+ პროგრამებშია ჩართული, 71 - "აივ" ინფექცია/შიდსის ანტირეტროვირუსულ პროგრამაში, 7 - "მეტადონით" დეტოქსიკაციის პროგრამაში, 3 - შაქრიანი და უშაქრო დიაბეტით დაავადებულთა მკურნალობისა და რეაბილიტაციის სახელმწიფო პროგრამაში (ინსულინის ჰორმონით

უზრუნველყოფა). ქვემოთ მოცემული დიაგრამა ამ მდგომარეობას ნათლად ასახავს (იხ. დანართი, ცხრილი №38):

სამკურნალო-სარეაბილიტაციო პროგრამებში ჩართულთა რაოდენობა



ამავე თვეში ანტიტუბერკულოზური მკურნალობის კურსი დაასრულა სულ 112-მა მსჯავრდებულმა.

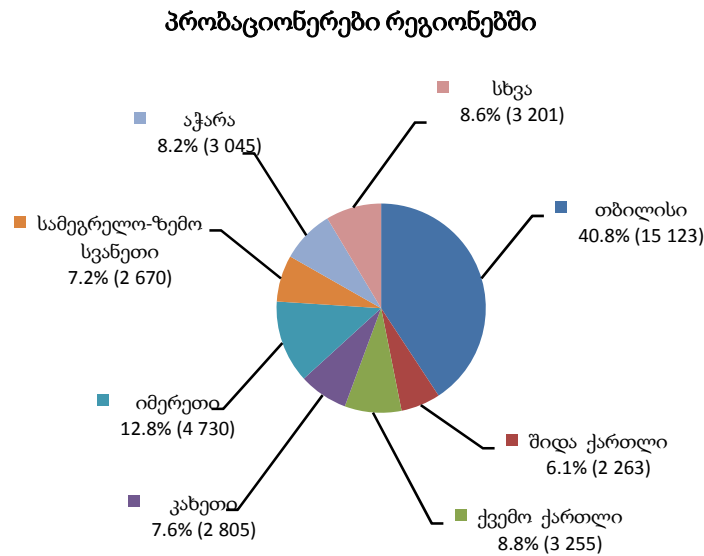
გ) გარდაცვალება

პატიმრობისა და თ/ა დაწესებულებებში გარდაცვალების ფაქტები აღირიცხება გარდაცვალების ადგილის მიხედვით, რაზედაც დგება ყოველთვიური ფორმა. 2011 წლის აგვისტოში პატიმრობისა და თ/ა დაწესებულებებში 13 პირი გარდაიცვალა. მათგან 1 - №6 დაწესებულებაში, 3 - №15 დაწესებულებაში, 1 - №17 დაწესებულებაში, 7- №18 დაწესებულებაში, 1- №19 დაწესებულებაში (იხ. დანართი, ცხრილი №39).

ნაწილი 12 - საქართველოს სასჯელაღსრულების, პრობაციისა და იურიდიული დახმარების საკითხთა სამინისტროს მმართველობის სფეროში მოქმედი სსიპ - პრობაციის ეროვნული სააგენტო

12.1 პრობაციონერთა რაოდენობა⁹

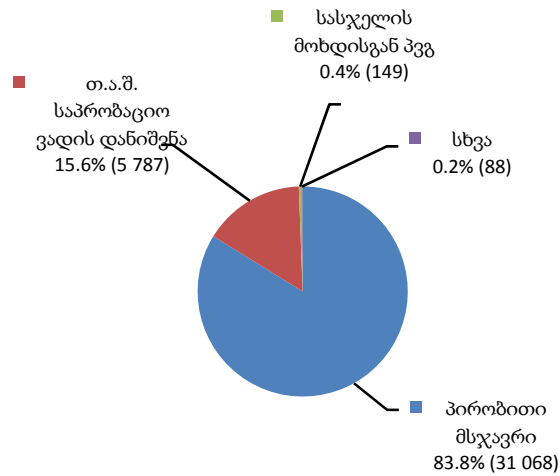
პრობაციონერთა რაოდენობის სტატისტიკური მონაცემები რეგიონულად ითვლება სექსობრივ-ასაკობრივ ჯგუფებში და შეფარდებული ღონისძიების მიხედვით. 2011 წლის აგვისტოს მონაცემებით საქართველოში სულ 37 092 პრობაციონერი დაფიქსირდა. მათი საერთო რაოდენობით რეგიონებს შორის პირველ ადგილზეა თბილისი, შემდეგ ადგილებზეა იმერეთი და ქვემო ქართლი. პრობაციონერთა ყველაზე მცირე რაოდენობა რაჭა-ლეჩხუმისა და ქვემო სვანეთის რეგიონშია (იხ. დანართი, ცხრილი №40).



შეფარდებული ღონისძიების მიხედვით ქვეყანაში პრობაციონერთა ყველაზე მეტი რაოდენობა პირობით მსჯავრდებულ პირებზე მოდის, ხოლო მცირე მაჩვენებლებით ხასიათდება რაოდენობა იმ პირებისა, რომელთაც შეფარდებული აქვთ თანამდებობის დაკავების ან საქმიანობის უფლების ჩამორთმევა (როგორც ძირითადი სასჯელი), საზოგადოებისთვის სასარგებლო შრომის დანიშვნა (როგორც ძირითადი სასჯელი), გამასწორებელი სამუშაოს დანიშვნა (როგორც ძირითადი სასჯელი) და სასჯელის მოხდის გადავადება, რომლებიც დიაგრამაზე გაერთიანებულია კატეგორიაში "სხვა" (იხ. დანართი, ცხრილი №40).

⁹ პრობაციის სტატისტიკის ნაწილში არაპატიმარი მსჯავრდებულები და პრობაციის ღონისძიებას დაქვემდებარებული პირები აღინიშნებიან საერთო ტერმინით - "პრობაციონერები".

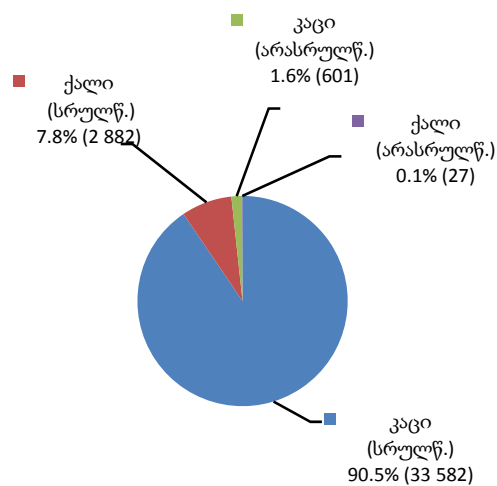
პრობაციონერები შეფარებული ღონისძიების მიხედვით



როგორც დიაგრამიდან ჩანს პრობაციის ღონისძიებაშეფარებულ პირთა (პრობით მსჯავრდებულები, სასჯელის მოხდისგან პვე და თავისუფლების აღკვეთის შემდგომ საპრობაციო ვადადანიშნული პირები) რაოდენობა შეადგენს ზოგადად არაპატიმარ მსჯავრდებულთა და პრობაციონერთა მთლიანი რაოდენობის ძირითად მასას, რაც დაახლოებით 99.8%-ს უტოლდება.

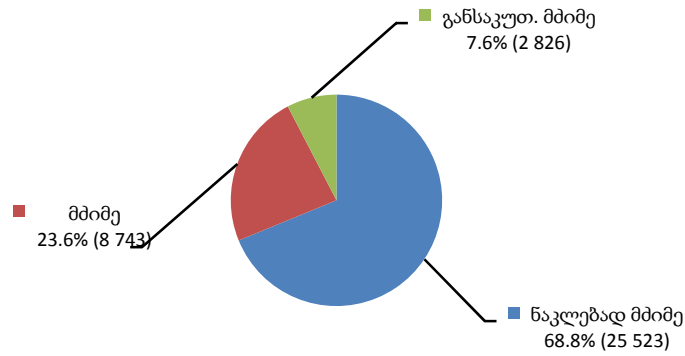
მთელი ქვეყნის მასშტაბით პრობაციონერთა სქესობრივ-ასაკობრივ ჯგუფებში უმეტესობა სრულწლოვანი კაცებით არის წარმოდგენილი, რაც ნათლად ჩანს ქვემოთ წარმოდგენილ დიაგრამაზე (იხ. დანართი, ცხრილი №41).

პრობაციონერთა სქესობრივ-ასაკობრივი ჯგუფები

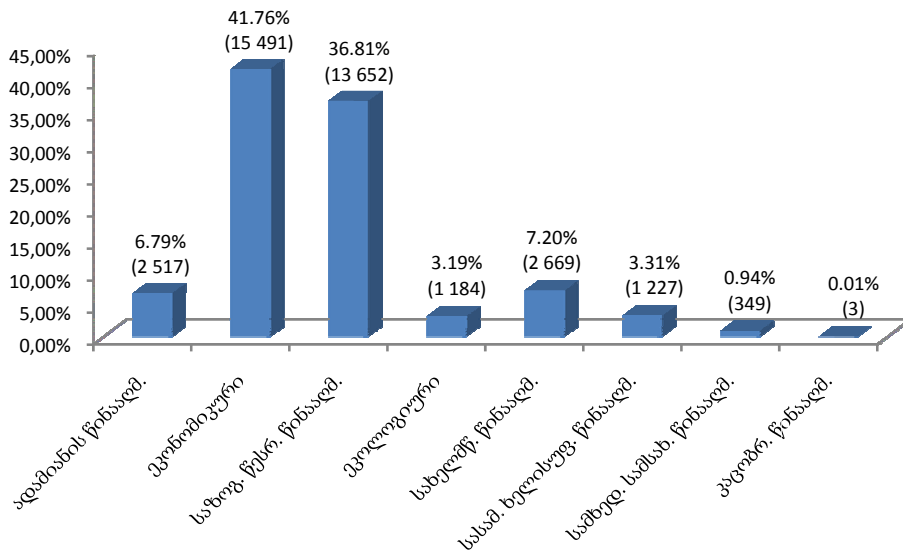


დანაშაულის კატეგორიისა და სახეობის მიხედვით პრობაციონერთა რაოდენობას შემდეგი დიაგრამები ასახავს (იხ. დანართი, ცხრილი №42):

პრობაციონერები დანაშაულის კატეგორიის მიხედვით

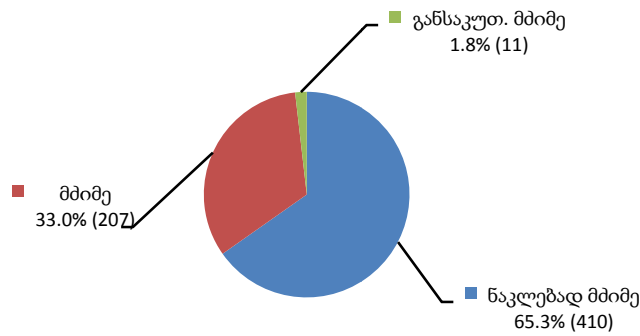


პრობაციონერები დანაშაულის სახეობის მიხედვით

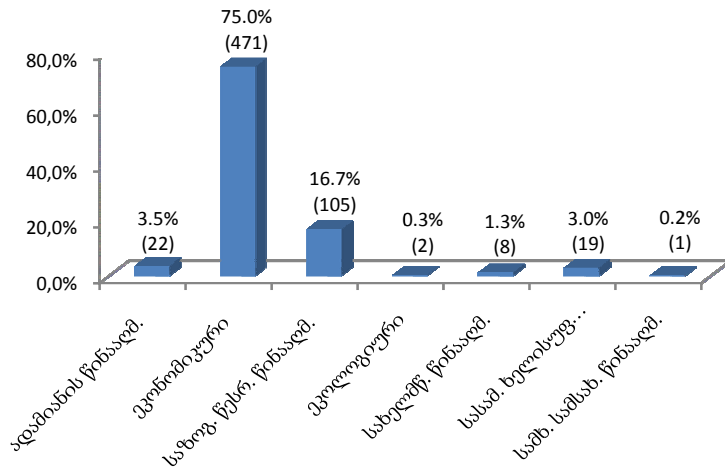


2011 წლის აგვისტოს მონაცემებით არასრულწლოვანი პრობაციონერები (628) პრობაციონერთა საერთო რაოდენობის 1.7%-ს შეადგენენ. არასრულწლოვანი პრობაციონერების 4.3% (27) ქალია. მათი საერთო რაოდენობის კლასიფიცირება დანაშაულის კატეგორიისა და სახეობის მიხედვით შემდეგ სურათს გვაძლევს (იხ. დანართი, ცხრილი №43):

არასრულწლოვანი პრობაციონერები დანაშაულის კატეგორიის მიხედვით

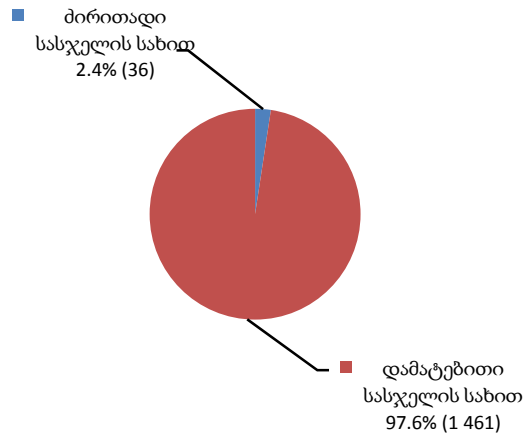


არასრულწლოვანი პრობაციონერები დანაშაულის სახეობის მიხედვით

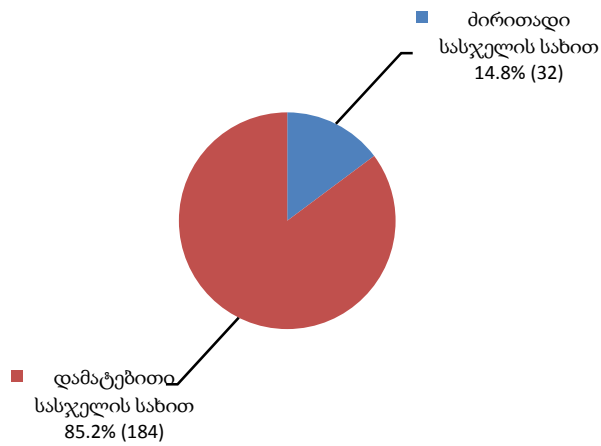


არასაპატიმრო სასჯელის შეფარდება ხდება როგორც ძირითადი, ასევე დამატებითი სასჯელის სახით. არასაპატიმრო სასჯელშეფარდებული პირების რაოდენობა (1 714) პრობაციონერთა საერთო რიცხვის 4.6%-ს შეადგენს. არასაპატიმრო სასჯელშეფარდებული პირების 6.2% ქალია. აგვისტოში ასეთ პრობაციონერებს ძირითადად თანამდებობის დაკავების ან საქმიანობის უფლებაჩამორთმეული და საზოგადოებისთვის სასარგებლო შრომადანიშნული პირები წარმოადგენდნენ. მხოლოდ ერთ პირს ჰქონდა შეფარდებული გამასწორებელი სამუშაო ძირითადი სასჯელის სახით. საანგარიშო პერიოდში თანამდებობის დაკავების ან საქმიანობის უფლების ჩამორთმევა სულ 1 497 (საერთო რაოდენობის 87.3%), ხოლო საზოგადოებისთვის სასარგებლო შრომის დანიშვნა სულ 216 (საერთო რაოდენობის 12.6%) პირს ჰქონდა შეფარდებული (იხ. დანართი, ცხრილი №44):

არასაპატიმრო სასჯელის სახით თანამდებობის დაკავების ან საქმიანობის უფლების ჩამორთმევის შეფარდების მაჩვენებელი

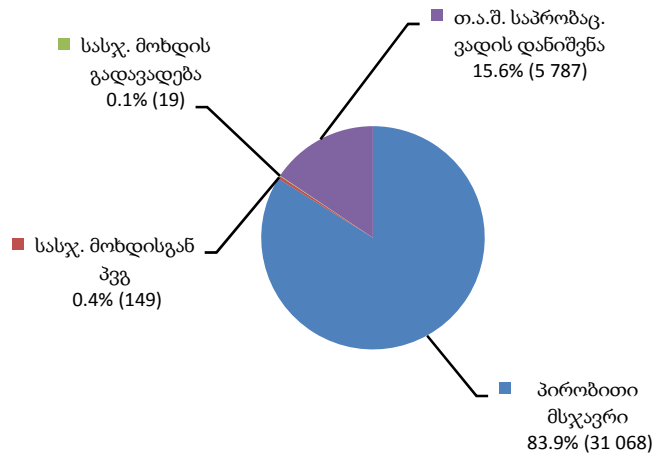


არასაპატიმრო სასჯელის სახით საზოგადოებისთვის სასარგებლო შრომის დანიშვნის მაჩვენებელი



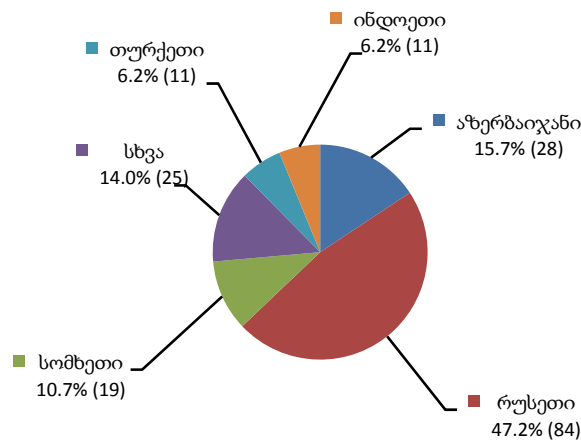
პრობაციის ღონისძიებაშეფარდებულ პირთა რაოდენობა სულ 37 023-ს აღწევს. მათი ხვედრითი წილი შეფარდებული ღონისძიების მიხედვით ამგვარია (იხ. დანართი, ცხრილი №40):

პრობაციის ღონისძიების შეფარდების მაჩვენებელი



2011 წლის აგვისტოში საქართველოში 14 სხვადასხვა მოქალაქეობის 178 უცხოელი პრობაციონერი დაფიქსირდა, რაც პრობაციონერთა მთლიანი რაოდენობის 0.5%-ია. მოქალაქეობის მიხედვით მათი განაწილების მაჩვენებელი მოცემულია ქვემოთ (იხ. დანართი, ცხრილი №45):

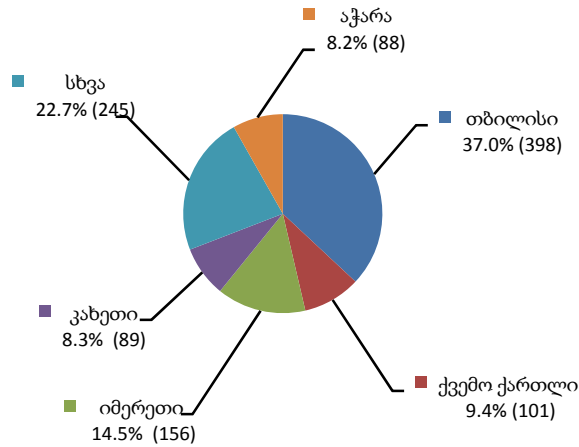
უცხოელი პრობაციონერები მოქალაქეობის მიხედვით



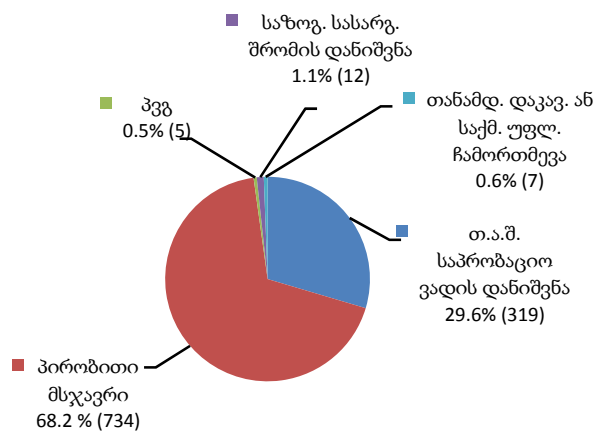
12.2 პრობაციონერთა რაოდენობის მატება

2011 წლის აგვისტოს თვეში სასამართლო გადაწყვეტილება არასაპატიმრო სასჯელისა და პრობაციის ღონისძიების შეფარდების შესახებ სულ 1 077 პირის მიმართ იქნა გამოტანილი. შემდეგ დიაგრამაზე ასახულია ზემოთ აღნიშნული სასამართლო გადაწყვეტილებების რაოდენობა რეგიონულად, ასევე შეფარდებული ღონისძიების მიხედვით (იხ. დანართი, ცხრილი №46):

პრობაციონერების მატება რეგიონულ ჭრილში

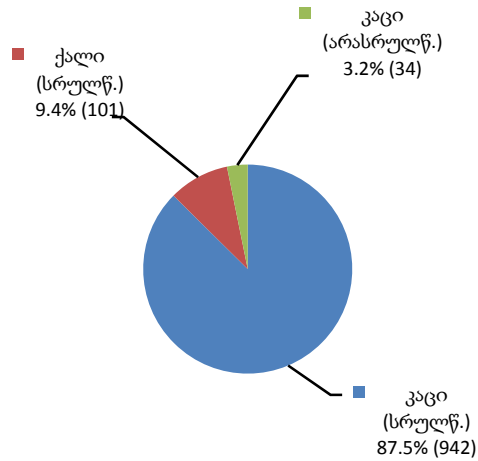


**პრობაციონერების მატება
შეფარდებული ღონისძიების მიხედვით**



ქვემოთ დიაგრამაზე მოცემულია მატების მაჩვენებელი 2011 წლის აგვისტოს თვისთვის სქესობრივ-ასაკობრივ ჭრილში (იხ. დანართი, ცხრილი №47):

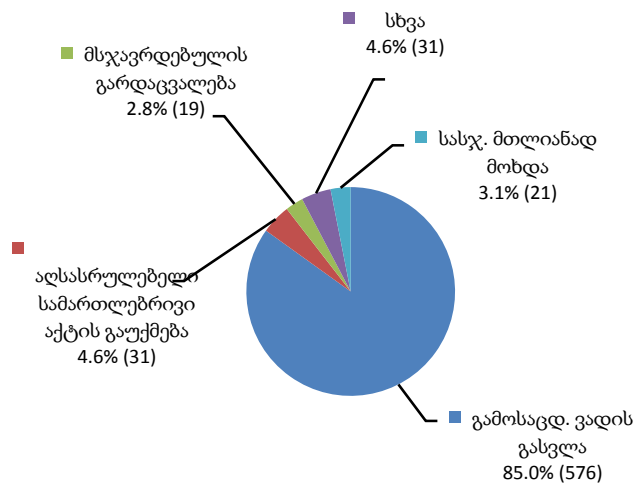
პრობაციონერების მატება სქესობრივ-ასაკობრივ ჯგუფში



12.3 დასრულებული საქმეები

2011 წლის აგვისტოში დასრულებული საქმეები (678) დასრულების საფუძვლის მიხედვით ასე ნაწილდება (იხ. დანართი, ცხრილი №48):

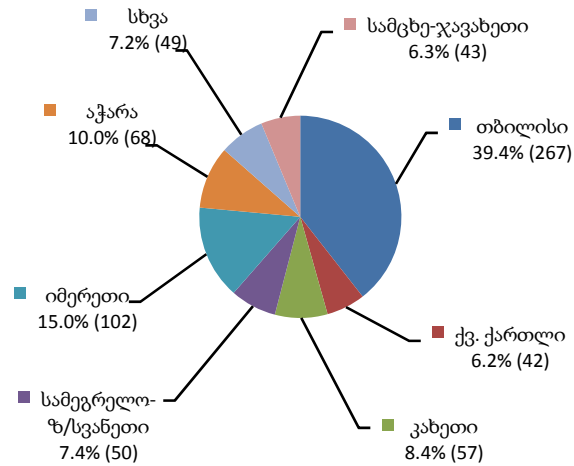
დასრულებული საქმეები



დიაგრამაზე კატეგორიაში "სხვა" ერთიანდება ვადის გასვლით, სასჯელის სხვა სახით შეცვლით, პირობითი მსჯავრის გაუქმებითა და განაჩენით დადგენილი სასჯელის აღსრულებით ან სასჯელის მოხსნით და სასჯელის მოუხდელი ნაწილის ვადის გასვლით დასრულებული საქმეები, რომელთა საერთო რაოდენობა შეადგენს 31-ს (იხ. დანართი, ცხრილი №48).

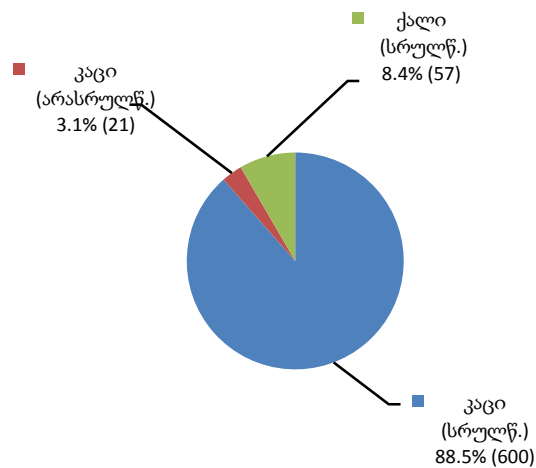
დასრულებული საქმეების რაოდენობის მხრივ თბილისის შემდეგ მეორე ადგილი იმერეთის რეგიონს უკავია, ხოლო რაოდენობრივად ბოლო ადგილზე რაჭა-ლეჩხუმისა და ქსვანეთის რეგიონია 5 დასრულებული საქმით (იხ. დანართი, ცხრილი №48).

დასრულებული საქმეები რეგიონულ ჭრილში



დასრულებული საქმეების რაოდენობა პრობაციონერთა სქესობრივ-ასაკობრივ ჭრილში ამგვარია (იხ. დანართი, ცხრილი №49):

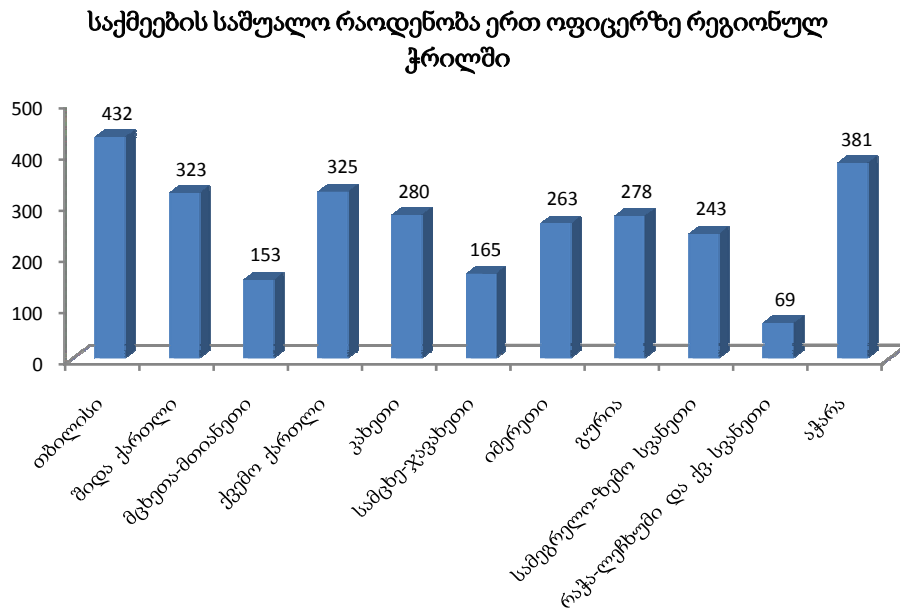
დასრულებული საქმეები სქესობრივ-ასაკობრივ ჭრილში



12.4 საქმეების საშუალო რაოდენობა ერთ ოფიცერზე რეგიონულ ჭრილში

2011 წლის აგვისტოს მონაცემების მიხედვით ქვეყანაში 37 092 პრობაციონერის საქმე 119 პრობაციის ოფიცერზე ნაწილდება. საქმეების საშუალო რაოდენობით ერთ ოფიცერზე რეგიონებში თბილისი

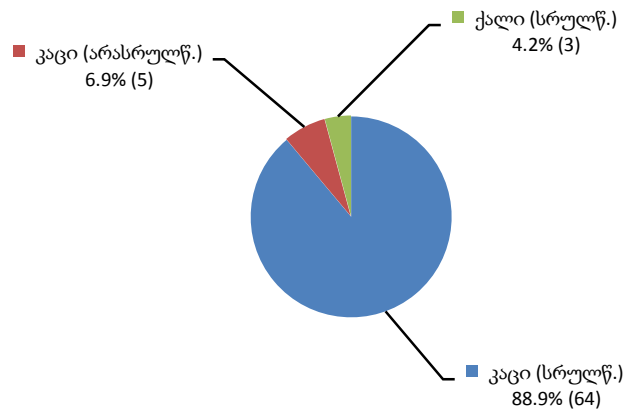
ლიდერობს, რიგით მეორე ადგილზეა აჭარის რეგიონი, რომელსაც ქვემო ქართლი და შიდა ქართლი ჩამორჩება. ყველაზე მცირე საშუალო მაჩვენებელი რაჭა-ლეჩხუმსა და ქვემო სვანეთში დაფიქსირდა. მთლიანი ქვეყნის მასშტაბით საქმეების საშუალო რაოდენობა ერთ ოფიცერზე აგვისტოში 312 იყო. ქვემოთ მოცემულ გრაფიკზე საქმეების საშუალო რაოდენობის რეგიონული მაჩვენებელია ასახული (იხ. დანართი, ცხრილი №50):



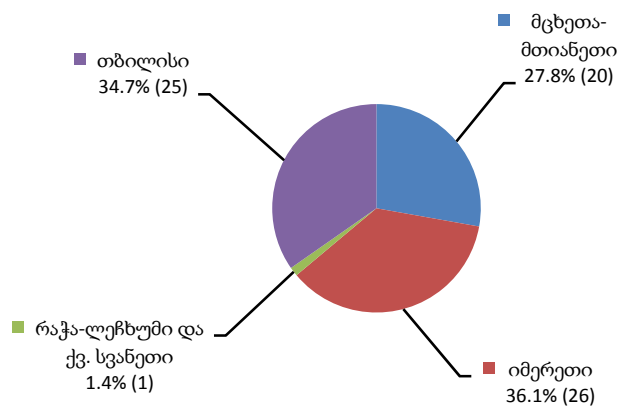
12.5 პრობაციონერთა რესოციალიზაცია

2011 წლის აგვისტოს თვეში სასჯელაღსრულების, პრობაციისა და იურიდიული დახმარების საკითხთა სამინისტროს პრობაციის ეროვნული სააგენტოს ხელშეწყობით განხორციელებული რესოციალიზაციის პროგრამები 4 რეგიონში 72 პრობაციონერისთვის მოქმედებდა. ამ პროგრამებში ჩართულ პრობაციონერთა აბსოლუტური უმრავლესობა კაცი იყო, მათგან 5 არასრულწლოვანი. ქვემოთ მოცემულ დიაგრამებზე ასახულია პრობაციონერთა რესოციალიზაციის აგვისტოს თვის სტატისტიკა სქესობრივ-ასაკობრივ და რეგიონულ ჭრილში. ასევე პროგრამების ტიპების მიხედვით (იხ. დანართი, ცხრილი №51 და №52).

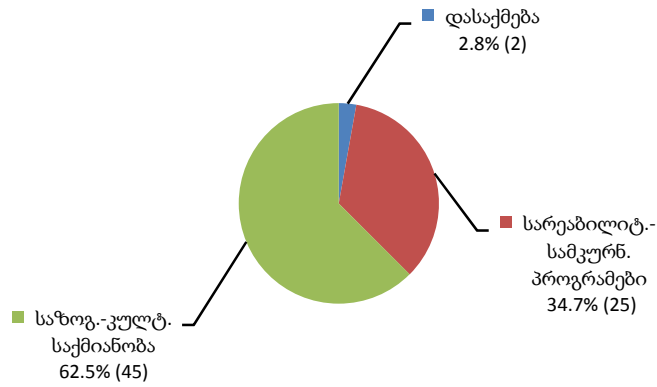
პრობაციონერთა რესოციალიზაცია სქესობრივ-ასაკობრივ ჯგუფებში



პრობაციონერთა რესოციალიზაცია რეგიონებში



პრობაციონერთა რესოციალიზაცია პროგრამების ტიპების მიხედვით



მიმდინარე წლის აგვისტოს თვის განმავლობაში იმერეთისა და რაჭა-ლეჩხუმის და ქვემო სვანეთის რეგიონებში 2 პრობაციონერი დასაქმდა. მათი აბსოლუტური უმრავლესობა სრულწლოვანი კაცია (იხ. დანართი, ცხრილი №53).