

სისხლის სამართლის სტატისტიკის ერთიანი ანგარიში

საანგარიშო პერიოდი – 2011, სექტემბერი

შინაარსი

თავი I. პოლიციის სტატისტიკა	4
ნაწილი 1 - რეგისტრირებული დანაშაული	4
1.1 რეგისტრირებულ დანაშაულთა რაოდენობა	4
1.2 კვალიფიკაციის შეცვლა	12
1.3 გამოძიების შეწყვეტა რეგისტრირებული დანაშაულების მიხედვით	16
1.4 ოჯახში ძალადობა	24
ნაწილი 2 - ადმინისტრაციული სამართალდარღვევები	25
2.1 რეგისტრირებული სამართალდარღვევები	25
ნაწილი 3 - დაზარალებული პირები	27
3.1 დაზარალებულ პირთა რაოდენობა	27
თავი II. პროკურატურის სტატისტიკა	28
ნაწილი 4 - სისხლისსამართლებრივი დევნის მაჩვენებლები სსკ-ის მუხლების მიხედვით.....	28
4.1 სისხლისსამართლებრივი დევნის დაწყების მაჩვენებელი	28
4.2 სისხლისსამართლებრივი დევნის შეწყვეტა	34
4.3 გამოძიებისა და დევნის ერთდროულად შეწყვეტა	37
4.4 სასამართლოში წარმართვა	39
ნაწილი 5 - სტატისტიკური ინფორმაცია საპროცესო მოქმედებების მიხედვით	44
5.1 სისხლისსამართლებრივი დევნის დაწყება	44
5.2 სისხლისსამართლებრივი დევნის შეწყვეტა	45

5.3 ერთდროულად გამოძიებისა და სისხლისსამართლებრივი დევნის შეწყვეტა	46
5.4 სასამართლოში წარმართვა	47
ნაწილი 6 - არასრულწლოვანთა მიმართ განხორციელებული საპროცესო მოქმედებები.....	50
6.1 არასრულწლოვნების მიერ ჩადენილი დანაშაულები.....	50
6.2 სისხლისსამართლებრივი დევნის დაწყება არასრულწლოვანთა მიმართ.....	51
6.3 სისხლისსამართლებრივი დევნის შეწყვეტა არასრულწლოვანთა მიმართ.....	52
6.4 ერთდროულად გამოძიებისა და სისხლისსამართლებრივი დევნის შეწყვეტა არასრულწლოვანთა მიმართ.....	52
6.5 არასრულწლოვანთა მიმართ საქმის სასამართლოში წარმართვა.....	52
თავი III. სასამართლო სტატისტიკა	54
ნაწილი 7 - სასამართლოს მიერ შეფარდებული აღკვეთის ღონისძიებები.....	54
7.1 აღკვეთის ღონისძიებების შეფარდების შედეგები	54
ნაწილი 8 - პირველი ინსტანციის სასამართლოებში განხილული სისხლის სამართლის საქმეები	56
8.1 პირველი ინსტანციის სასამართლოების მიერ განხილულ საქმეთა საერთო რაოდენობა	56
8.2 არსებითი განხილვით დამთავრებული საქმეები	57
8.3 საპროცესო შეთანხმებით განხილული საქმეები	58
ნაწილი 9 - მსჯავრდებულები	58
9.1 მსჯავრდებულთა განაწილება სასჯელის ფორმების მიხედვით	58
9.2 მსჯავრდებულთა შემადგენლობა	59
9.3 არასრულწლოვანი მსჯავრდებულები	62
ნაწილი 10 - დანაშაული და შეფარდებული სასჯელები	64
10.1 დანაშაულისა და შეფარდებული სასჯელების რაოდენობა დანაშაულთა სახეების მიხედვით	64
10.2 დანაშაულისა და დანიშნული სასჯელების რაოდენობა რეგიონების მიხედვით	69
თავი IV. სასჯელადსრულებისა და პრობაციის სტატისტიკა	72
ნაწილი 11 - საქართველოს სასჯელადსრულების, პრობაციისა და იურიდიული დახმარების საკითხთა სამინისტროს სასჯელადსრულების დეპარტამენტი.....	72
11.1 ბრალდებულთა და მსჯავრდებულთა რაოდენობა სქესობრივ-ასაკობრივ ჭრილში.....	72

11.2	ბრალდებულები	73
11.3	არასრულწლოვანი ბრალდებულები და მსჯავრდებულები	74
11.4	მსჯავრდებულთა რაოდენობა დანაშაულის კატეგორიების მიხედვით	75
11.5	მსჯავრდებულთა რაოდენობა დაწესებულების ტიპის მიხედვით	76
11.6	ბრალდებულთა და მსჯავრდებულთა რაოდენობა დადგენილ ლიმიტებთან შედარებით.....	76
11.7	უცხოელი ბრალდებულები და მსჯავრდებულები	78
11.8	პატიმრობისა და თავისუფლების აღკვეთის (თ/ა) დაწესებულებებიდან გათავისუფლებულ ბრალდებულთა და მსჯავრდებულთა რაოდენობა	79
11.9	რესოციალიზაცია	80
11.10	დისციპლინური ღონისძიებები	82
11.11	სასჯელაღსრულების სისტემაში და სისტემის გარეთ გადაყვანილ ბრალდებულთა და მსჯავრდებულთა რაოდენობა	82
11.12	კრიმინოგენული მდგომარეობა პატიმრობისა და თავისუფლების აღკვეთის (თ/ა) დაწესებულებებში	82
11.13	სამედიცინო მდგომარეობა პატიმრობისა და თავისუფლების აღკვეთის (თ/ა) დაწესებულებებში	85
ნაწილი 12 - საქართველოს სასჯელაღსრულების, პრობაციისა და იურიდიული დახმარების საკითხთა სამინისტროს მმართველობის სფეროში მოქმედი სსიპ - პრობაციის ეროვნული სააგენტო		91
12.1	პრობაციონერთა რაოდენობა	91
12.2	პრობაციონერთა რაოდენობის მატება.....	97
12.3	დასრულებული საქმეები	99
12.4	საქმეების საშუალო რაოდენობა ერთ ოფიცერზე რეგიონულ ჭრილში	100
12.5	პრობაციონერთა რესოციალიზაცია	101

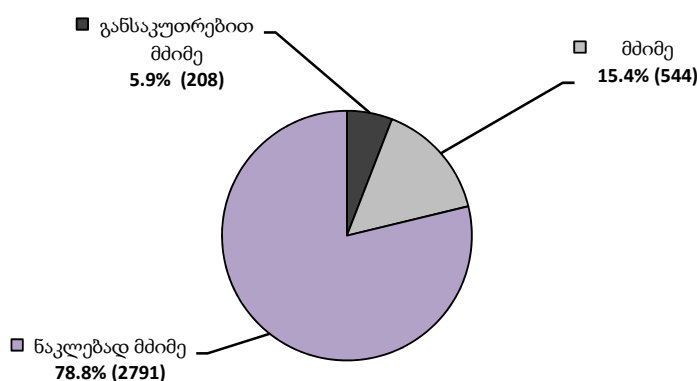
თავი I. პოლიციის სტატისტიკა

ნაწილი 1 - რეგისტრირებული დანაშაული

1.1 რეგისტრირებულ დანაშაულთა რაოდენობა

2011 წლის სექტემბრის თვეში რეგისტრირებულია 3543 დანაშაული. აქედან განსაკუთრებით მძიმე დანაშაულზე მოდის 5,9% (208 დანაშაული), მძიმეზე - 15,4% (544 დანაშაული), ხოლო ნაკლებად მძიმეზე - 78,8% (2791 დანაშაული).

რეგისტრირებული დანაშაულები კატეგორიების მიხედვით
(2011 წლის სექტემბერი)



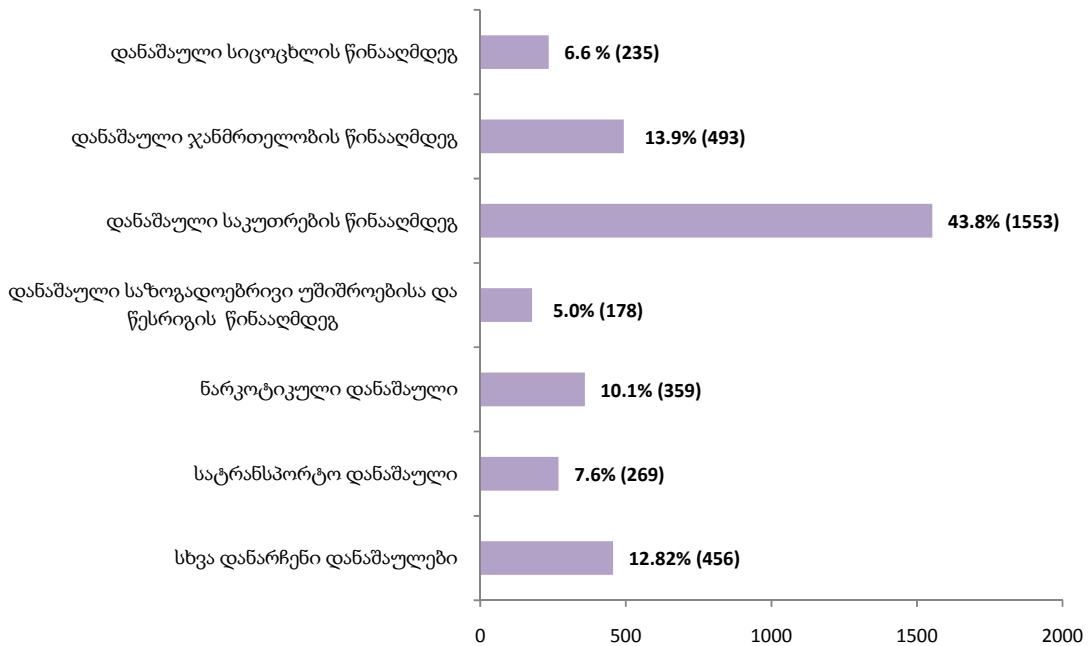
2011 წლის სექტემბრის თვეში 100 000 მოსახლეზე საქართველოში ჩადენილი დანაშაულის კოეფიციენტი შეადგენს 79,3¹.

2011 წლის სექტემბერში რეგისტრირებულ დანაშაულთა რაოდენობა დანაშაულთა ჯგუფების მიხედვით ამგვარია: დანაშაული სიცოცხლის წინააღმდეგ - 6,6% (235), დანაშაული ჯანმრთელობის წინააღმდეგ - 13,9% (493), ადამიანის სიცოცხლისა და ჯანმრთელობისათვის საფრთხის შექმნა - 0,1%

¹ გამოითვლება რეგისტრირებული დანაშაულის შეფარდებით მოსახლეობის რაოდენობაზე და მრავლდება 100 000-ზე. ოფიციალური სტატისტიკის თანახმად, მოსახლეობის რაოდენობა საქართველოში არის 4 469 200.

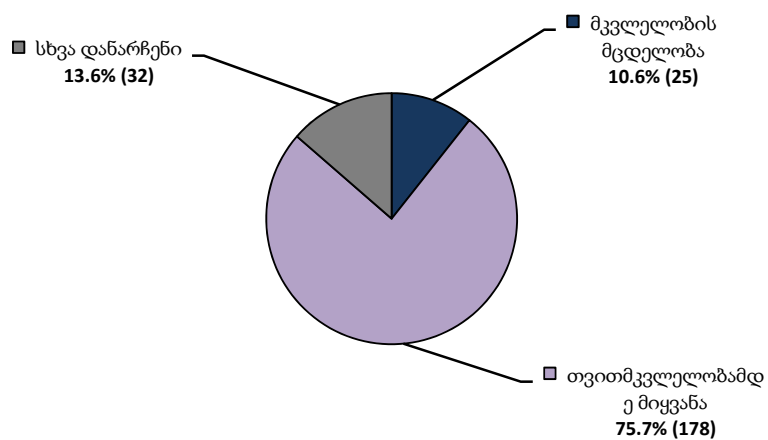
(2), დანაშაული სქესობრივი თავისუფლებისა და ხელშეუხებლობის წინააღმდეგ - 0,6% (20), დანაშაული ადამიანის უფლებებისა და თავისუფლებების წინააღმდეგ - 2,8% (99), დანაშაული ოჯახისა და არასრულწლოვნის წინააღმდეგ - 0,1% (5), დანაშაული საკუთრების წინააღმდეგ - 43,8% (1553), დანაშაული სამეწარმეო ან სხვა ეკონომიკური საქმიანობის წინააღმდეგ - 0,5% (17), დანაშაული ფულად-საკრედიტო სისტემაში - 0,8% (30), დანაშაული საფინანსო საქმიანობის სფეროში - 0,4% (15), დანაშაული სამეწარმეო ან სხვა ორგანიზაციაში სამსახურის ინტერესების წინააღმდეგ - 0,1% (3), დანაშაული საზოგადოებრივი უშიშროებისა და წესრიგის წინააღმდეგ - 5,0% (178), დანაშაული სამუშაოს წარმოებისას უსაფრთხოების წესის დარღვევის წინააღმდეგ - 0,3% (12), დანაშაული მოსახლეობის ჯანმრთელობისა და საზოგადოებრივი ზნეობის წინააღმდეგ - 0,1% (4), ნარკოტიკული დანაშაული - 10,1% (359), სატრანსპორტო დანაშაული - 7,6% (269), კომპიუტერული დანაშაული - 0,2% (6), დანაშაული გარემოს დაცვისა და ბუნებრივი რესურსებით სარგებლობის წესის წინააღმდეგ - 0,4% (14), დანაშაული საქართველოს კონსტიტუციური წყობილებისა და უშიშროების საფუძვლების წინააღმდეგ - 0,1% (2), ოკუპირებული ტერიტორიების სამართლებრივი რეჟიმის დარღვევა - 0,1% (3), ტერორიზმი - 0,1% (4), სამოხელეო დანაშაული - 0,6% (23), დანაშაული მმართველობის წესის წინააღმდეგ - 4,5% (161), დანაშაული მტკიცებულების მოპოვების საპროცესო წესის წინააღმდეგ - 0,2% (7), დანაშაულის დროულად აღკვეთისა და გახსნის წინააღმდეგ მიმართული ქმედება - 0,3% (9), დანაშაული სასამართლო აქტების აღსრულების წინააღმდეგ - 0,5% (19), დანაშაული დაქვემდებარების წესისა და სამხედრო ღირსების დაცვის წინააღმდეგ - 0,02% (1) .

2011 წლის სექტემბრის თვეში რეგისტრირებული დანაშაულები



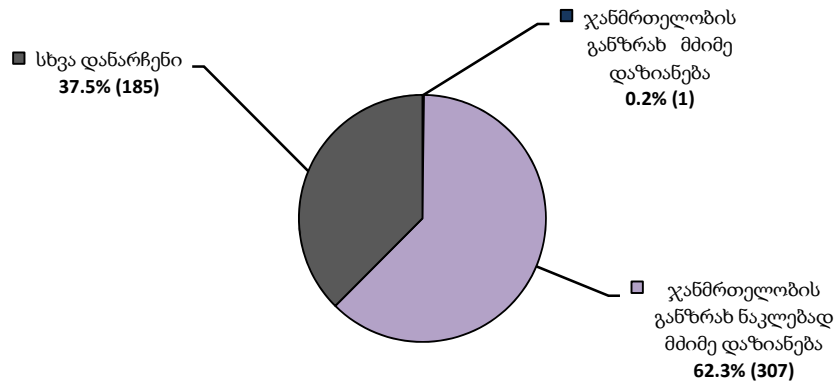
სიცოცხლის წინააღმდეგ მიმართული დანაშაულებიდან (6,6% სულ რეგისტრირებულ დანაშაულში) მკვლელობის მცდელობაზე - 10,6% (25 დანაშაული), თვითმკვლელობამდე მიყვანის დანაშაულზე - 75,7% (178 დანაშაული), ხოლო ამ თავით გათვალისწინებული სხვა მუხლებით კვალიფიცირებულ დანაშაულებზე 13,6% (32 დანაშაული).

სიცოცხლის წინააღმდეგ მიმართული დანაშაული (2011 წლის სექტემბერი)



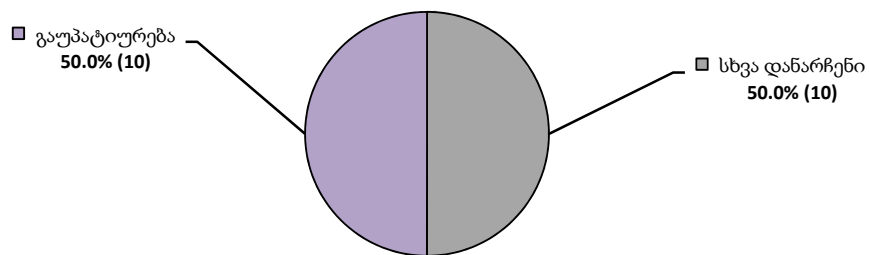
ჯანმრთელობის წინააღმდეგ მიმართული დანაშაულებიდან (13,9% სულ რეგისტრირებულ დანაშაულში) ჯანმრთელობის განზრახ მძიმე დაზიანება - 0,2% (1 დანაშაული), ჯანმრთელობის განზრახ ნაკლებად მძიმე დაზიანება - 62,3% (307 დანაშაული), ხოლო ამ თავით გათვალისწინებული სხვა მუხლებით კვალიფიცირებულ დანაშაულებზე 37,5% (185 დანაშაული).

ჯანმრთელობის წინააღმდეგ მიმართული დანაშაული
(2011 წლის სექტემბერი)



სქესობრივი თავისუფლებისა და ხელშეუხებლობის წინააღმდეგ მიმართული დანაშაულებიდან (0,6% სულ რეგისტრირებულ დანაშაულში) გაუპატიურების მუხლით რეგისტრირებული იქნა 50,0% (10 დანაშაული), ხოლო ამ თავით გათვალისწინებული სხვა დანაშაულთა რაოდენობამ შეადგინა 50,0% (10 დანაშაული).

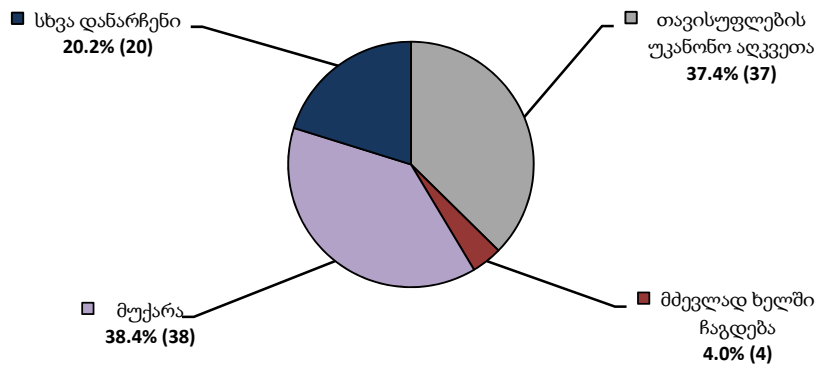
სქესობრივი თავისუფლებისა და ხელშეუხებლობის წინააღმდეგ მიმართული დანაშაული
(2011 წლის სექტემბერი)



ადამიანის უფლებებისა და თავისუფლებების წინააღმდეგ მიმართული დანაშაულებიდან (2,8% სულ რეგისტრირებულ დანაშაულში) თავისუფლების უკანონო აღკვეთის მუხლით რეგისტრირებულმა

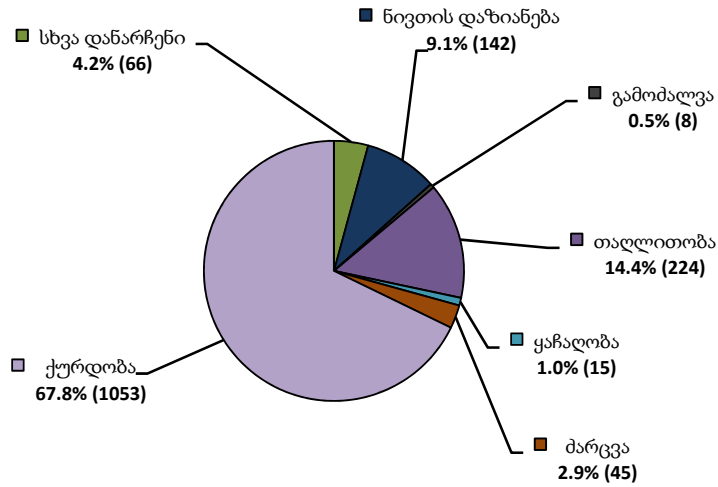
დანაშაულმა შეადგინა - 37,4% (37 დანაშაული), მძევლად ხელში ჩაგდების მუხლით - 4,0% (4 დანაშაული), მუქარის მუხლით - 38,4% (38 დანაშაული), ხოლო ამ თავით გათვალისწინებული სხვა მუხლებით რეგისტრირებულმა დანაშაულებმა - 20,2% (20 დანაშაული).

ადამიანის უფლებებისა და თავისუფლებების წინააღმდეგ მიმართული დანაშაულები (2011 წლის)



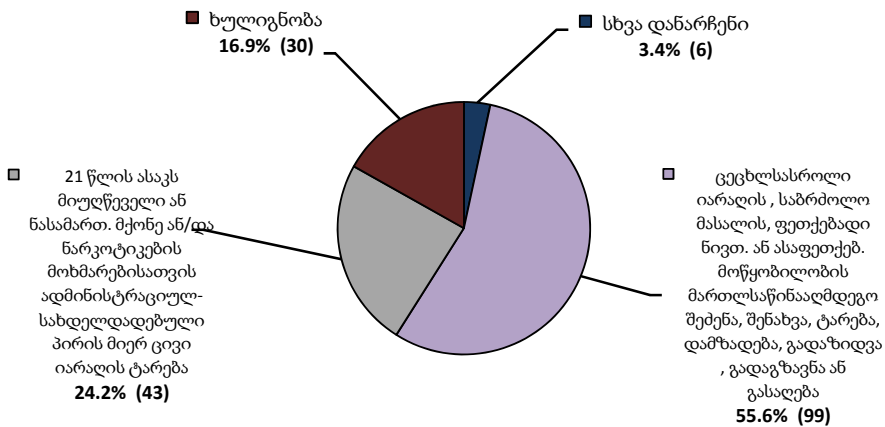
საკუთრების წინააღმდეგ მიმართული დანაშაულებიდან (43,8% სულ რეგისტრირებულ დანაშაულში) ქურდობაზე მოდის - 67,8% (1053 დანაშაული) (ბინებიდან - 10,7% (113), ავტომობილების - 0,6% (6), პირუტყვის - 5,8% (61), მობილური ტელეფონების - 5,8% (58)), ძარცვაზე - 2,9% (45 დანაშაული), ყაჩაღობაზე - 1,0% (15 დანაშაული), თაღლითობაზე - 14,4% (224 დანაშაული), გამოძალვაზე - 0,5% (8 დანაშაული), ნივთის დაზიანებაზე - 9,1% (142 დანაშაული), ხოლო ამ თავით გათვალისწინებულ სხვა დანაშაულთა რაოდენობამ შეადგინა 4,2% (66 დანაშაული).

**საკუთრების წინააღმდეგ მიმართული დანაშაული
(2011 წლის სექტემბერი)**

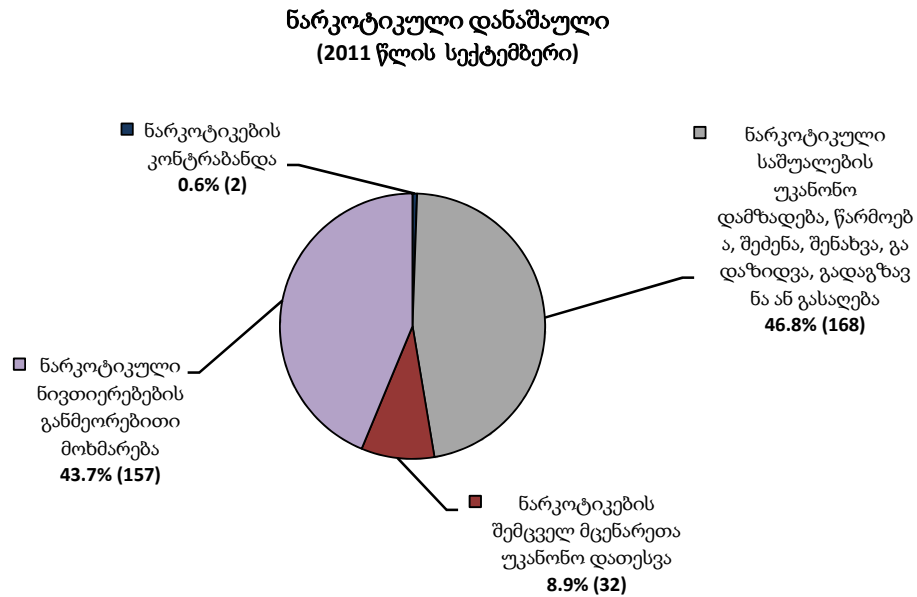


საზოგადოებრივი უშიშროებისა და წესრიგის წინააღმდეგ მიმართული დანაშაულებიდან (5,0% სულ რეგისტრირებულ დანაშაულში) ხულიგნობის მუხლით რეგისტრირებული იქნა 16,9% (30 დანაშაული); 21 წლის ასაკს მიუღწეველი, ან ნასამართლობის მქონე, ან/და ნარკოტიკების მოხმარებისათვის ადმინისტრაციულ-სახელდადებულებული პირის მიერ ცივი იარაღის ტარების მუხლით - 24,2% (43 დანაშაული); ცეცხლსასროლი იარაღის, საბრძოლო მასალის, ფეთქებადი ნივთიერების ან ასაფეთქებელი მოწყობილობის მართლსაწინააღმდეგო შექმნა, შენახვა, ტარება, დამზადება, გადაზიდვა, გადაგზავნა ან გასაღების მუხლით - 55,6% (99 დანაშაული), ხოლო ამ თავით გათვალისწინებულ სხვა დანაშაულებმა შეადგინა 3,4% (6 დანაშაული).

**საზოგადოებრივი უშიშროებისა და წესრიგის წინააღმდეგ
მიმართული დანაშაული
(2011 წლის სექტემბერი)**

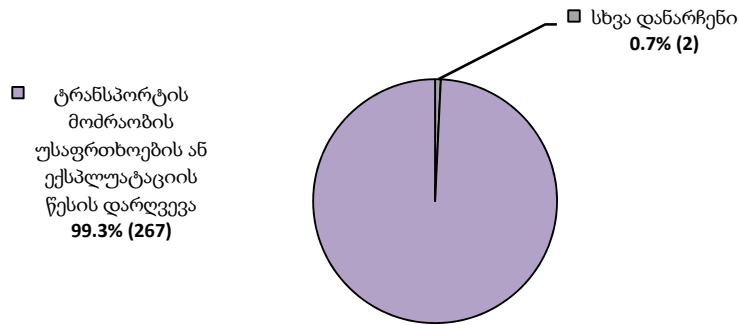


ნარკოტიკული დანაშაულებიდან (10,1% სულ რეგისტრირებულ დანაშაულში) ნარკოტიკების კონტრაბანდის მუხლით - 0,6% (2 დანაშაული), ნარკოტიკული საშუალების უკანონო დამზადება, წარმოება, შეძენა, შენახვა, გადაზიდვა, გადაგზავნა ან გასაღების მუხლით - 46,8% (168 დანაშაული), ნარკოტიკების შემცველ მცენარეთა უკანონო დათესვის მუხლით - 8,9% (32 დანაშაული), ნარკოტიკული ნივთიერებების განმეორებითი მოხმარების მუხლით - 43,7% (157 დანაშაული).



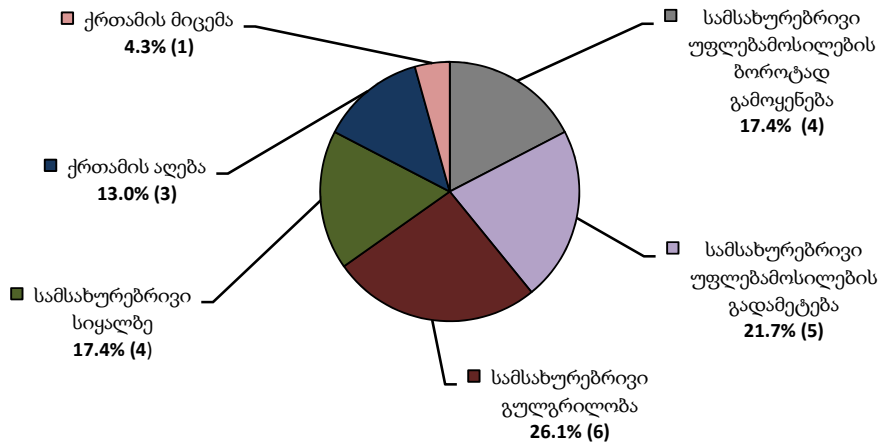
სატრანსპორტო დანაშაულებიდან (7,6% სულ რეგისტრირებულ დანაშაულში) ტრანსპორტის მოძრაობის უსაფრთხოების ან ექსპლუატაციის წესის დარღვევის მუხლით რეგისტრირებული იქნა - 99,3% (267 დანაშაული), ხოლო ამ თავით გათვალისწინებული სხვა დანაშაულები - 0,7% (2 დანაშაული).

**სატრანსპორტო დანაშაული
(2011 წლის სექტემბერი)**



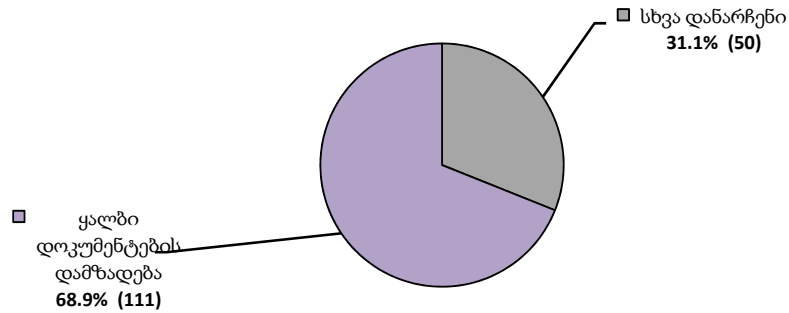
სამოხელეო დანაშაულებიდან (0,6% სულ რეგისტრირებულ დანაშაულში) სამსახურებრივი უფლებამოსილების ბოროტად გამოყენების მუხლით რეგისტრირებული იქნა 17,4% (4 დანაშაული), სამსახურებრივი უფლებამოსილების გადამეტების მუხლით - 21,7% (5 დანაშაული), სამსახურებრივი გულგრილობის მუხლით - 26,1% (6 დანაშაული), სამსახურებრივი სიყალბის მუხლით - 17,4% (4 დანაშაული), ქრთამის აღების მუხლით - 13,0% (3 დანაშაული), ქრთამის მიცემის მუხლით - 4,3% (1 დანაშაული).

**სამოხელეო დანაშაული
(2011 წლის სექტემბერი)**



მმართველობის წესის წინააღმდეგ მიმართული დანაშაულებიდან (4,5% სულ რეგისტრირებულ დანაშაულში) ყალბი დოკუმენტების დამზადების მუხლით რეგისტრირებულია 68,9% (111 დანაშაული), ხოლო ამ თავით გათვალისწინებული სხვა დანაშაულები - 31,1% (50 დანაშაული).

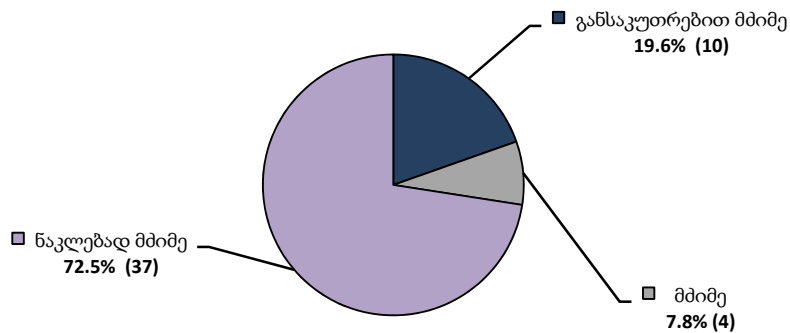
**მმართველობის წესის წინააღმდეგ მიმართული დანაშაული
(2011 წლის სექტემბერი)**



1.2 კვალიფიკაციის შეცვლა

2011 წლის სექტემბერის თვეში რეგისტრირებული დანაშაულიდან კვალიფიკაცია შეეცვალა 51 დანაშაულს (1,4% სულ რეგისტრირებულ დანაშაულში). აქედან გადაკვალიფიცირება მოხდა განსაკუთრებით მძიმე კატეგორიის - 19,6% (10 დანაშაული), მძიმე კატეგორიის - 7,8% (4 დანაშაული) და ნაკლებად მძიმე კატეგორიის - 72,5% (37 დანაშაული).

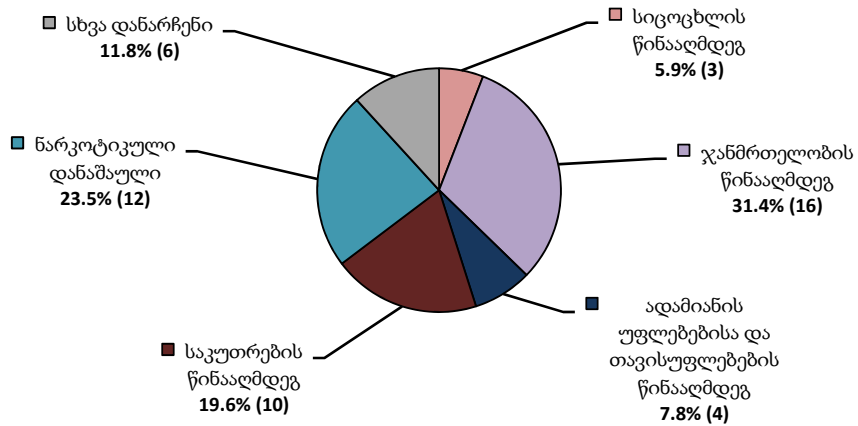
**გადაკვალიფიცირებული დანაშაულები კატეგორიების მიხედვით
(2011 წლის სექტემბერი)**



სულ რეგისტრირებული დანაშაულებიდან გადაკვალიფიცირდა: სიცოცხლის წინააღმდეგ - 5,9% (3 დანაშაული), ჯანმრთელობის წინააღმდეგ - 31,4% (16 დანაშაული), სქესობრივი თავისუფლებისა და ხელშეუხებლობის წინააღმდეგ - 2,0% (1 დანაშაული), ადამიანის უფლებებისა და თავისუფლებების წინააღმდეგ - 7,8% (4 დანაშაული), საკუთრების წინააღმდეგ - 19,6% (10 დანაშაული), დანაშაული საზოგადოებრივი უშიშროებისა და წესრიგის წინააღმდეგ - 3,9% (2 დანაშაული), ნარკოტიკული

დანაშაული - 23,5% (12 დანაშაული), სამოხელეო დანაშაული - 3,9% (2 დანაშაული), დანაშაული მმართველობის წესის წინააღმდეგ - 2,0% (1 დანაშაული).

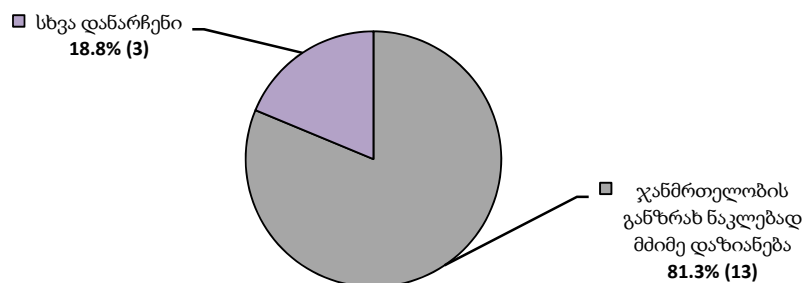
2011 წლის სექტემბრის თვეში რეგისტრირებულ დანაშაულთა გადაკვალიფიცირება



სიცოცხლის წინააღმდეგ მიმართული დანაშაულებიდან სხვა მუხლზე გადაკვალიფიცირდა მკვლელობის მცდელობის მუხლით რეგისტრირებული - 100% (3 დანაშაული).

ჯანმრთელობის წინააღმდეგ მიმართული დანაშაულებიდან კვალიფიკაცია შეეცვალა ჯანმრთელობის განზრახ ნაკლებად მძიმე დაზიანების მუხლით - 81,3% (13 დანაშაულს), ხოლო ამ თავით გათვალისწინებული სხვა მუხლებით - 18,8% (3 დანაშაულს).

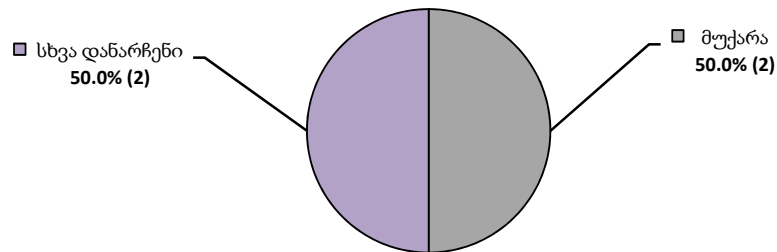
ჯანმრთელობის წინააღმდეგ მიმართული დანაშაულის კვალიფიკაციის შეცვლა (2011 წლის სექტემბერი)



სქესობრივი თავისუფლებისა და ხელშეუხებლობის წინააღმდეგ მიმართული დანაშაულებიდან სხვა მუხლზე გადაკვალიფიცირდა გაუპატიურების მუხლით რეგისტრირებული - 100% (1 დანაშაული).

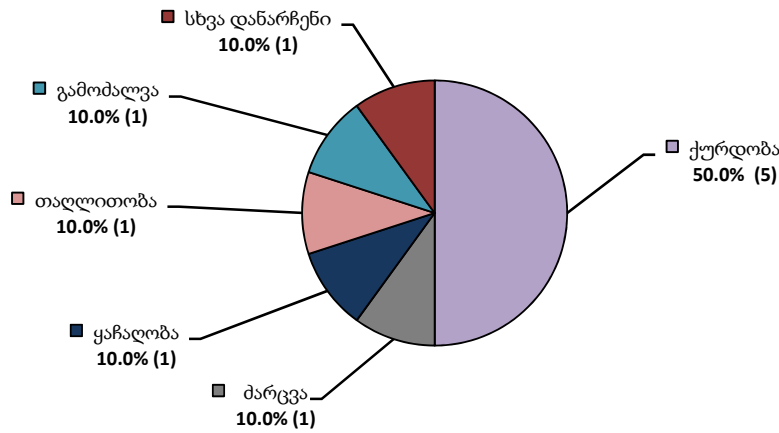
ადამიანის უფლებებისა და თავისუფლებების წინააღმდეგ მიმართული დანაშაულებიდან კვალიფიკაცია შეეცვალა მუქარის მუხლით რეგისტრირებულ - 50,0% (2 დანაშაულს) და ამ თავით გათვალისწინებული სხვა მუხლებით რეგისტრირებულ - 50,0% (2 დანაშაულს).

ადამიანის უფლებებისა და თავისუფლებების წინააღმდეგ მიმართული დანაშაული (2011 წლის სექტემბერი)



საკუთრების წინააღმდეგ მიმართული დანაშაულებიდან კვალიფიკაცია შეეცვალა ქურდობის მუხლით რეგისტრირებულ 50,0% (5 დანაშაულს), ძარცვის მუხლით - 10,0% (1 დანაშაულს), ყაჩაღობის მუხლით - 10,0% (1 დანაშაულს), თაღლითობის მუხლით - 10,0% (1 დანაშაულს), გამოძალვის მუხლით - 10,0% (1 დანაშაულს) და ამ თავით გათვალისწინებული სხვა მუხლებით რეგისტრირებულ - 10,0% (1 დანაშაულს).

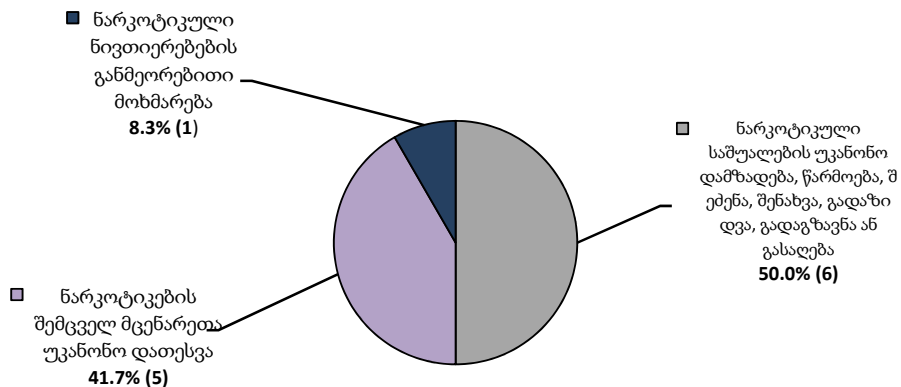
**საკუთრების წინააღმდეგ მიმართული დანაშაულის კვალიფიკაციის შეცვლა
(2011 წლის სექტემბერი)**



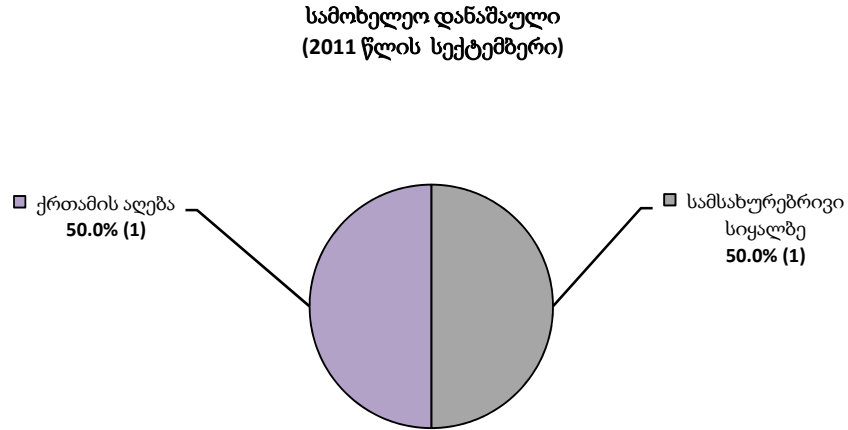
საზოგადოებრივი უშიშროებისა და წესრიგის წინააღმდეგ მიმართული დანაშაულებიდან სხვა მუხლზე გადაკვალიფიცირდა ხულიგნობის მუხლით რეგისტრირებული - 100% (2 დანაშაული).

ნარკოტიკული დანაშაულებიდან კვალიფიკაცია შეეცვალა ნარკოტიკული საშუალების უკანონო დამზადება, წარმოება, შექმნა, შენახვა, გადაზიდვა, გადაგზავნა ან გასაღების მუხლით რეგისტრირებულ - 50,0% (6 დანაშაულს), ნარკოტიკების შემცველ მცენარეთა უკანონო დათესვის მუხლით რეგისტრირებულ - 41,7% (5 დანაშაულს) და ნარკოტიკული ნივთიერებების განმეორებითი მოხმარების მუხლით რეგისტრირებულ - 8,3% (1 დანაშაულს).

**ნარკოტიკული დანაშაული
(2011 წლის სექტემბერი)**



სამოხელეო დანაშაულებიდან კვალიფიკაცია შეეცვალა სამსახურებრივი სიყალბის მუხლით რეგისტრირებულ - 50,0% (1 დანაშაულს) და ქრთამის აღების მუხლით რეგისტრირებულ - 50,0% (1 დანაშაულს).

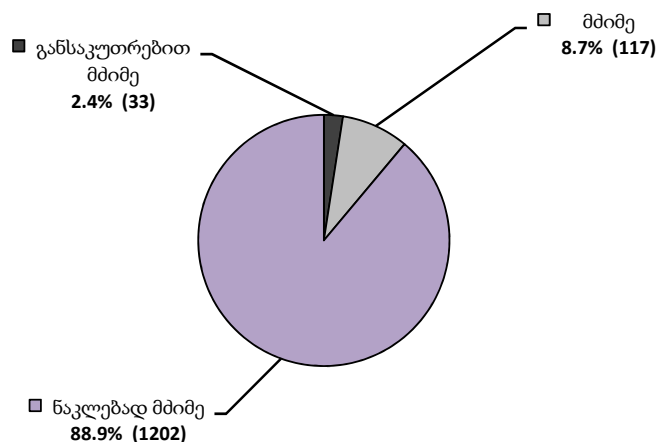


მმართველობის წესის წინააღმდეგ მიმართული დანაშაულებიდან კვალიფიკაცია შეეცვალა ამ თავით გათვალისწინებულ სხვა მუხლებით რეგისტრირებულ - 100% (1 დანაშაულს).

1.3 გამოძიების შეწყვეტა რეგისტრირებული დანაშაულების მიხედვით

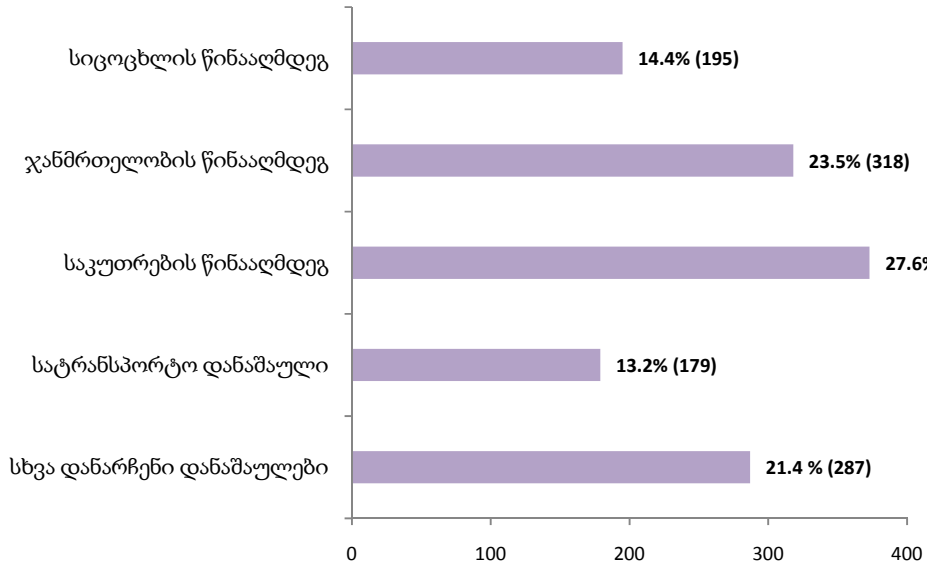
2011 წლის სექტემბრის თვეში გამოძიება შეწყდა 1352 დანაშაულზე (მათ შორის, 423 დანაშაული რეგისტრირებულია საანგარიშო პერიოდში, რაც შეადგენს სულ დანაშაულის 11,9%.) მათ შორის შეწყდა 2,4% (33) - განსაკუთრებით მძიმე დანაშაული, (მათ შორის 2,4% (10) რეგისტრირებულია საანგარიშო პერიოდში), 8,7% (117) - მძიმე დანაშაული (მათ შორის 7,3% (31) რეგისტრირებულია საანგარიშო პერიოდში), ხოლო ნაკლებად მძიმე - 88,9% (1202 დანაშაული) (მათ შორის 90,3% (382) რეგისტრირებულია საანგარიშო პერიოდში).

**შეწყვეტილი დანაშაულები კატეგორიების მიხედვით
(2011 წლის სექტემბერი)**



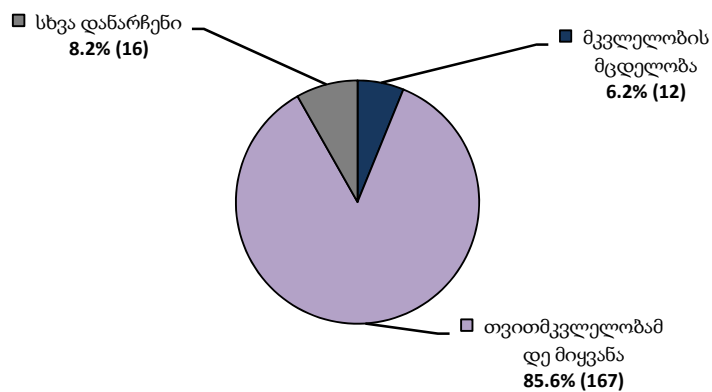
რეგისტრირებული დანაშაულებიდან შეწყდა სიცოცხლის წინააღმდეგ მიმართული - 14,4% (195 დანაშაული), ჯანმრთელობის წინააღმდეგ - 23,5% (318 დანაშაული), სქესობრივი თავისუფლებისა და ხელშეუხებლობის წინააღმდეგ - 1,1% (15 დანაშაული), ადამიანის უფლებებისა და თავისუფლებების წინააღმდეგ მიმართული - 4,1% (55 დანაშაული), დანაშაული ოჯახისა და არასრულწლოვნის წინააღმდეგ - 0,2% (3 დანაშაული), საკუთრების წინააღმდეგ მიმართული - 27,6% (373 დანაშაული), ფულად-საკრედიტო სისტემის წინააღმდეგ მიმართული - 0,7% (9 დანაშაული), საფინანსო საქმიანობის სფეროს წინააღმდეგ მიმართული - 1,4% (19 დანაშაული), საზოგადოებრივი უშიშროებისა და წესრიგის წინააღმდეგ მიმართული - 3,3% (45 დანაშაული), სამუშაოს წარმოებისას უსაფრთხოების წესის დარღვევის წინააღმდეგ მიმართული - 1,1% (15 დანაშაული), მოსახლეობის ჯანმრთელობისა და საზოგადოებრივი ზნეობის წინააღმდეგ - 0,3% (4 დანაშაული), 3,3% (44) - ნარკოტიკული, 13,2% (179) - სატრანსპორტო, 0,1% (1) - კომპიუტერული, გარემოს დაცვისა და ბუნებრივი რესურსებით სარგებლობის წესის წინააღმდეგ მიმართული - 0,3% (4 დანაშაული), 0,1% (1) - ტერორიზმი, 0,4% (5) - სამოხელეო, მმართველობის წესის წინააღმდეგ მიმართული - 4,6% (62 დანაშაული), მტკიცებულების მოპოვების საპროცესო წესის წინააღმდეგ - 0,1% (1 დანაშაული), სასამართლო აქტების აღსრულების წინააღმდეგ - 0,2% (3 დანაშაული), დანაშაული დაქვემდებარების წესისა და სამხედრო ღირსების დაცვის წინააღმდეგ - 0,1% (1 დანაშაული).

**რეგისტრირებულ დანაშაულთა შეწყვეტა
(2011 წლის სექტემბერი)**



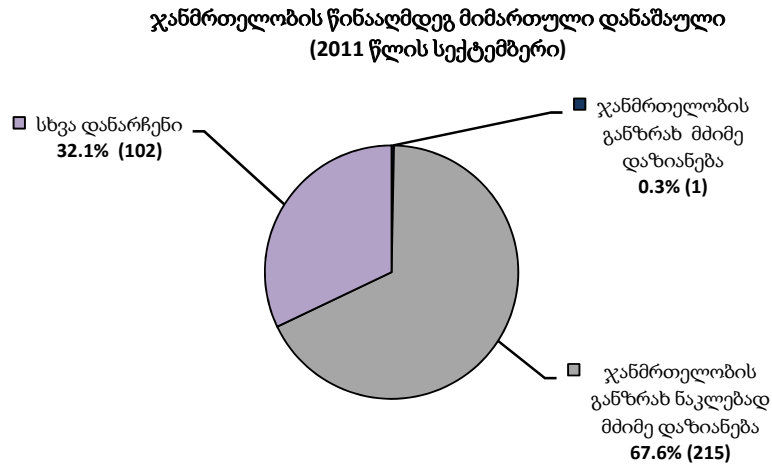
სიცოცხლის წინააღმდეგ მიმართული დანაშაულებიდან (195 შეწყვეტილი დანაშაულიდან 13,2% (56) რეგისტრირებულია საანგარიშო პერიოდში). მკვლელობის მცდელობის მუხლით - 6,2% (12 დანაშაული) (მათ შორის 3,6% (2) რეგისტრირებულია საანგარიშო პერიოდში), თვითმკვლელობამდე მიყვანის მუხლით - 85,6% (167 დანაშაული) (მათ შორის 92,9% (52) რეგისტრირებულია საანგარიშო პერიოდში), ხოლო ამ თავით გათვალისწინებული სხვა მუხლებით კვალიფიცირებული 8,2% (16 დანაშაული) (მათ შორის 3,6% (2) რეგისტრირებულია საანგარიშო პერიოდში).

**სიცოცხლის წინააღმდეგ მიმართული დანაშაული
(2011 წლის სექტემბერი)**



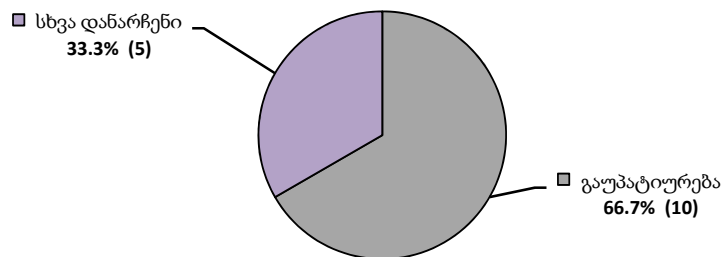
ჯანმრთელობის წინააღმდეგ მიმართული დანაშაულიდან (სულ შეწყვეტილი 318 დანაშაულიდან 25,1% (106) რეგისტრირებულია საანგარიშო პერიოდში), ჯანმრთელობის განზრახ მძიმე დაზიანების

მუხლით - 0,3% (1 დანაშაული), ჯანმრთელობის განზრახ ნაკლებად მძიმე დაზიანების მუხლით - 67,6% (215 დანაშაული) (მათ შორის 47,2% (50) რეგისტრირებულია საანგარიშო პერიოდში), ხოლო 32,1% (102 დანაშაული) (მათ შორის 52,8% (56) რეგისტრირებულია საანგარიშო პერიოდში) ამ თავით გათვალისწინებული სხვა მუხლებით კვალიფიცირებული დანაშაული.



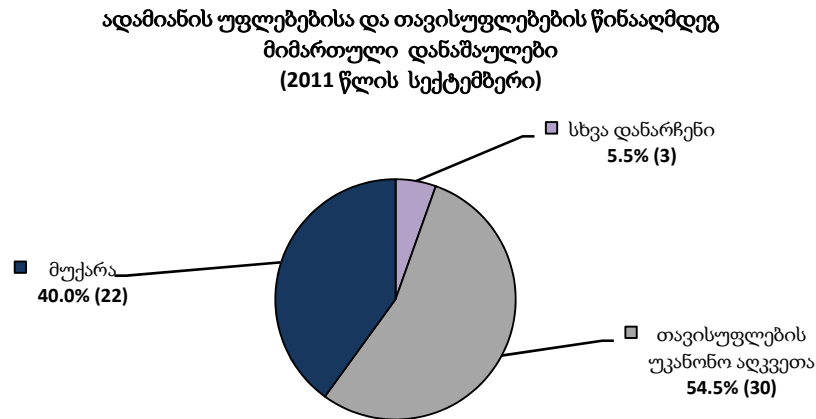
სქესობრივი თავისუფლებისა და ხელშეუხებლობის წინააღმდეგ მიმართული დანაშაულიდან (სულ შეწყვეტილი 15 დანაშაულიდან 0,7% (3) რეგისტრირებულია საანგარიშო პერიოდში), გაუპატიურების მუხლით შეწყდა 66,7% (10 დანაშაული) (მათ შორის 33,3% (1) რეგისტრირებულია საანგარიშო პერიოდში), ხოლო ამ თავით გათვალისწინებული სხვა მუხლებით - 33,3% (5 დანაშაული) (მათ შორის 66,7% (2) რეგისტრირებულია საანგარიშო პერიოდში).

**სქესობრივი თავისუფლებისა და ხელშეუხებლობის წინააღმდეგ მიმართული დანაშაულის კვალიფიკაციის შეცვლა
(2011 წლის სექტემბერი)**



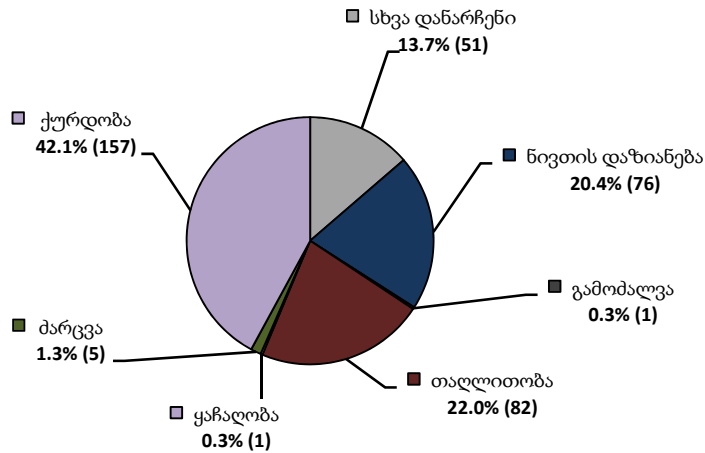
ადამიანის უფლებებისა და თავისუფლებების წინააღმდეგ მიმართული დანაშაულებიდან (სულ შეწყვეტილი 55 დანაშაულიდან 5,4% (23) რეგისტრირებულია საანგარიშო პერიოდში) თავისუფლების უკანონო აღკვეთის მუხლით შეწყდა 54,5% (30 დანაშაული) (მათ შორის 69,6% (16) რეგისტრირებულია

საანგარიშო პერიოდში), მუქარის მუხლით - 40,0% (22 დანაშაული) (მათ შორის 26,1% (6) რეგისტრირებულია საანგარიშო პერიოდში), ხოლო ამ თავით გათვალისწინებული სხვა მუხლებით - 5,5% (3 დანაშაული) (მათ შორის 4,3% (1) რეგისტრირებულია საანგარიშო პერიოდში).



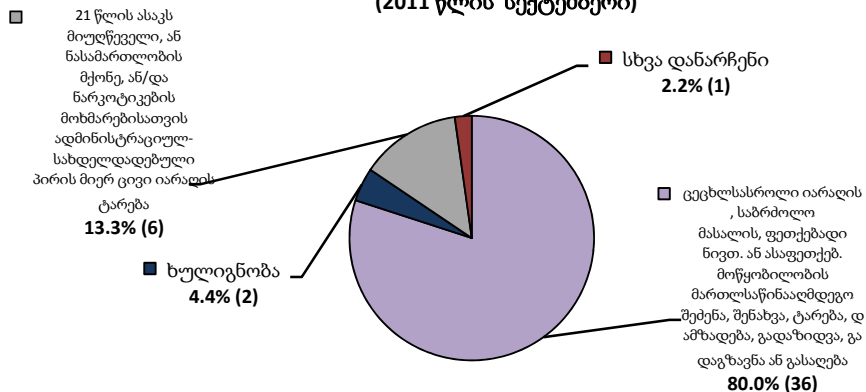
საკუთრების წინააღმდეგ მიმართული რეგისტრირებული დანაშაულიდან (სულ შეწყვეტილი 373 დანაშაულიდან 32,9% (139) რეგისტრირებულია საანგარიშო პერიოდში). გამოძიება შეწყვეტილია 42,1% (157) ქურდობაზე (მათ შორის 51,8% (72) რეგისტრირებული საანგარიშო პერიოდში), (მათ შორის შეწყვეტილია გამოძიება ბინებიდან ქურდობის - 7,0% (11), ავტომობილების ქურდობის - 0,6% (1), პირუტყვის ქურდობის - 9,6% (15), მობილური ტელეფონების ქურდობის - 5,1% (8) დანაშაულზე), მარცვის - 1,3% (5) (მათ შორის 2,9% (4) რეგისტრირებულია საანგარიშო პერიოდში), ყაჩაღობის - 0,3% (1), თაღლითობის - 22,0% (82) (მათ შორის 15,1% (21) რეგისტრირებულია საანგარიშო პერიოდში), გამოძალვის - 0,3% (1), ნივთის დაზიანების მუხლით - 20,4% (76) (მათ შორის 23,0% (32) რეგისტრირებულია საანგარიშო პერიოდში) და ამ თავით გათვალისწინებულ სხვა მუხლებით რეგისტრირებულ 13,7% (51) დანაშაულზე (მათ შორის 7,2% (10) რეგისტრირებულია საანგარიშო პერიოდში).

**საკუთრების წინააღმდეგ მიმართული დანაშაული
(2011 წლის სექტემბერი)**

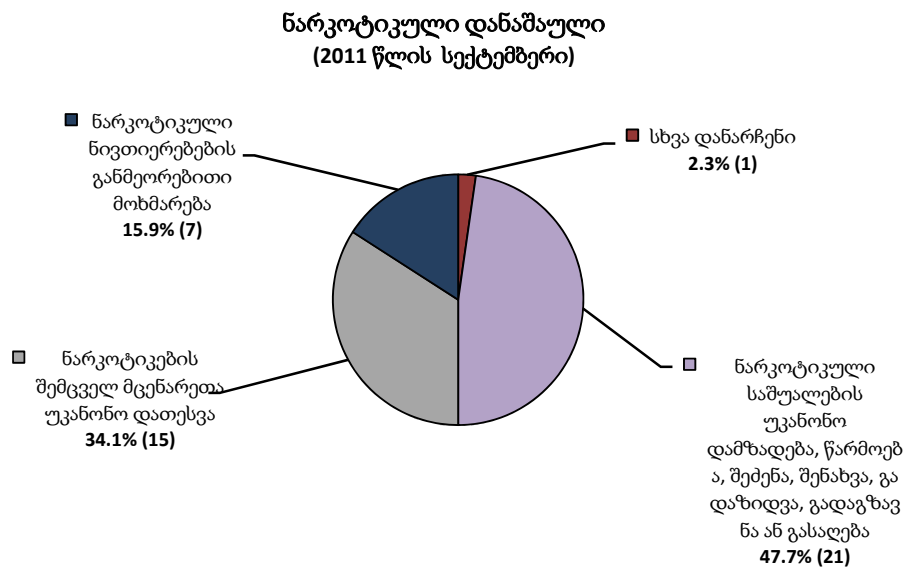


საზოგადოებრივი უშიშროებისა და წესრიგის წინააღმდეგ მიმართული (სულ შეწყვეტილი 45 დანაშაულიდან 5,7% (24) რეგისტრირებულია საანგარიშო პერიოდში) დანაშაულებიდან ხულიგნობის მუხლით შეწყდა 4,4% (2 დანაშაულზე) (მათ შორის 8,3% (2) რეგისტრირებულია საანგარიშო პერიოდში), 21 წლის ასაკს მიუღწეველი, ან ნასამართლობის მქონე, ან/და ნარკოტიკების მოხმარებისათვის ადმინისტრაციულ-სახელდადებული პირის მიერ ცივი იარაღის ტარების მუხლით - 13,3% (6 დანაშაულზე); ცეცხლსასროლი იარაღის, საბრძოლო მასალის, ფეთქებადი ნივთიერების ან ასაფეთქებელი მოწყობილობის მართლსაწინააღმდეგო შეძენა, შენახვა, ტარება, დამზადება, გადაზიდვა, გადაგზავნა ან გასაღების მუხლით - 80,0% (36 დანაშაულზე) (მათ შორის 91,7% (22) რეგისტრირებულია საანგარიშო პერიოდში) და ამ თავით გათვალისწინებულ სხვა მუხლებით რეგისტრირებულ 2,2% (1) დანაშაულზე.

**საზოგადოებრივი უშიშროებისა და წესრიგის წინააღმდეგ
მიმართული დანაშაული
(2011 წლის სექტემბერი)**



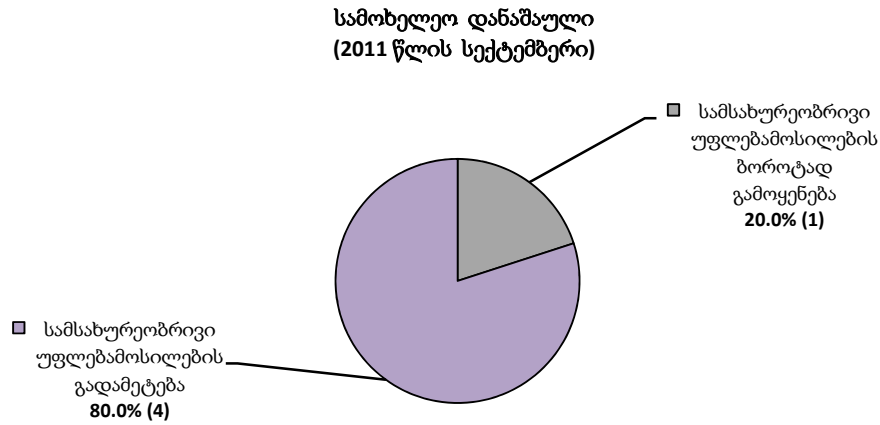
სულ შეწყვეტილი 44 ნარკოტიკული დანაშაულიდან 5,4% (23) რეგისტრირებულია საანგარიშო პერიოდში. ნარკოტიკული საშუალების უკანონო დამზადება, წარმოება, შექმნა, შენახვა, გადაზიდვა, გადაგზავნა ან გასაღების მუხლით შეწყდა - 47,7% (21 დანაშაული) (მათ შორის 34,8% (8) რეგისტრირებულია საანგარიშო პერიოდში), ნარკოტიკების შემცველ მცენარეთა უკანონო დათესვის მუხლით - 34,1% (15) (მათ შორის 52,2% (12) რეგისტრირებულია საანგარიშო პერიოდში), ნარკოტიკული ნივთიერებების განმეორებითი მოხმარების მუხლით - 15,9% (7 დანაშაული) (მათ შორის 13,0% (3) რეგისტრირებულია საანგარიშო პერიოდში) და ამ თავით გათვალისწინებულ სხვა მუხლებით რეგისტრირებულ 2,3% (1) დანაშაულზე.



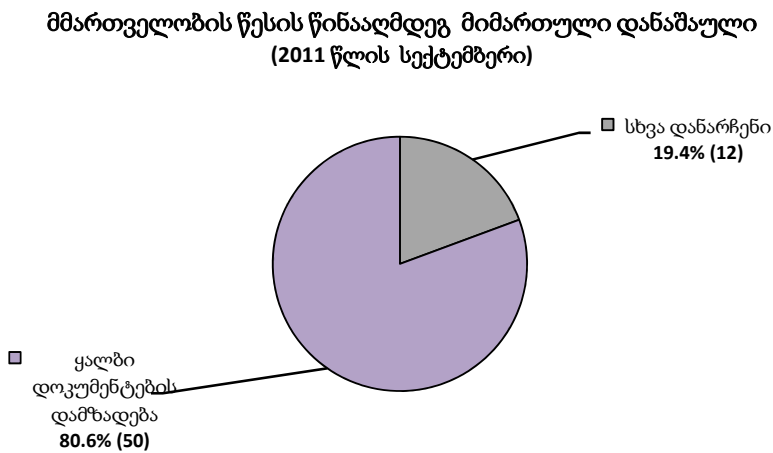
სატრანსპორტო დანაშაულიდან (სულ შეწყვეტილი 179 დანაშაულიდან 7,8% (33) რეგისტრირებულია საანგარიშო პერიოდში). ტრანსპორტის მოძრაობის უსაფრთხოება ან ექსპლუატაციის წესის დარღვევის მუხლით შეწყდა 97,8% (175 დანაშაული) (მათ შორის 100% (33) რეგისტრირებულია საანგარიშო პერიოდში), ხოლო ამ თავით გათვალისწინებულ სხვა მუხლებით 2,2% (4 დანაშაული).



სამოხელეო დანაშაულებიდან (სულ შეწყვეტილია 5 დანაშაული) სამსახურეობრივი უფლებამოსილების ბოროტად გამოყენების მუხლით შეწყდა - 20,0% (1 დანაშაული), სამსახურეობრივი უფლებამოსილების გადამეტების მუხლით შეწყდა - 80,0% (4 დანაშაული).



მმართველობის წესის წინააღმდეგ მიმართული დანაშაულებიდან (სულ შეწყვეტილი 62 დანაშაულიდან 2,6% (11) რეგისტრირებულია საანგარიშო პერიოდში) ყალბი დოკუმენტების დამზადების მუხლით შეწყდა 80,6% (50 დანაშაული) (მათ შორის 54,5% (6) რეგისტრირებულია საანგარიშო პერიოდში), ხოლო ამ თავით გათვალისწინებული სხვა მუხლებით - 19,4% (12 დანაშაული) (მათ შორის 45,5% (5) რეგისტრირებულია საანგარიშო პერიოდში).



რეგისტრირებულ დანაშაულთა საერთო რაოდენობის აღრიცხვა, მათი გადაკვალიფიცირება და შეწყვეტა იხილეთ დანართის №1 ცხრილში.

1.4 ოჯახში ძალადობა

ოჯახური ძალადობის ფაქტების სტატისტიკური აღრიცხვა ხდება გამოცემული შემაკავებელი ორდერების შესაბამისად საქართველოს შს მინისტრის 2007 წლის 26 დეკემბრის №1630 და 2010 წლის 24 მარტის №333 ბრძანებების საფუძველზე (ფორმა №7ა). ბრძანებით განსაზღვრულმა უფლებამოსილმა პირებმა უნდა უზრუნველყონ შემაკავებელი ორდერების ბაზაზე შესაბამისი "ოჯახური ძალადობის ფაქტის აღრიცხვის ბარათის" ფორმების შედგენა და ერთიანი აღრიცხვის მიზნით შსს საინფორმაციო ცენტრში წარმოდგენა. აღნიშნულ ფორმაში მითითებულია ოჯახურ ძალადობაში მონაწილე პირთა (მსხვერპლი/მომალადე) დემოგრაფიული მონაცემები, სქესი, ასაკი, ნათესაური კავშირი, მომხდარი ფაქტის შინაარსი და ძალადობის სახეები. აღრიცხული მონაცემების საფუძველზე ტარდება მისი ანალიზი და მზადდება სტატისტიკური ანგარიშები. სტატისტიკის დათვლა ხდება რეგიონების მიხედვით და მთლიანად საქართველოში.

2011 წლის სექტემბრის თვის განმავლობაში სულ რეგისტრირებულია ოჯახური ძალადობის 35 ფაქტი. აქედან მსხვერპლი: მამრობითი არის - 11,4% (4), მდედრობითი - 42,8% (15). მომალადე: მამრობითი არის - 45,8% (16).

2011 წლის სექტემბრის თვეში ოჯახური ძალადობის ფაქტები მოცემულია შემდეგი ძალადობის ფორმების მიხედვით: ფიზიკური - 9, ფსიქოლოგიური - 15, ეკონომიკური - 1, სხვა - 1.

(იხ. დანართი ცხრილი №3).

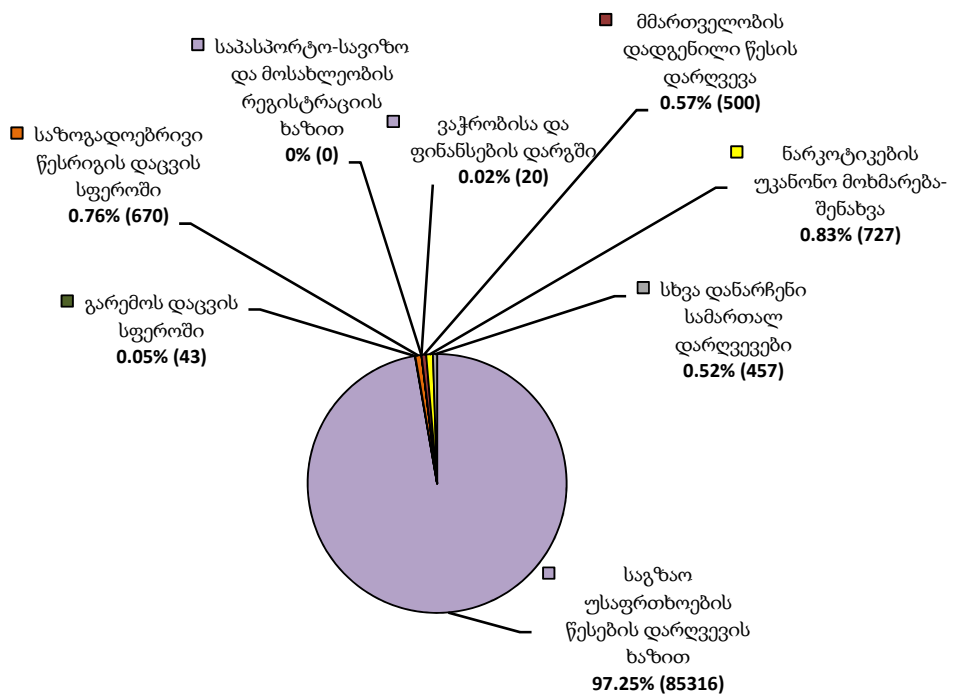
შენიშვნა: ოჯახური ძალადობის შემთხვევებში პირთა რაოდენობა არ ემთხვევა ძალადობის ფაქტების სახეების რაოდენობას, რადგანაც კონკრეტული პირის მიმართ რიგ შემთხვევებში შეიძლება განხორციელებული იყოს რამოდენიმე სახის ძალადობა.

ნაწილი 2 - ადმინისტრაციული სამართალდარღვევები

2.1 რეგისტრირებული სამართალდარღვევები

2011 წლის სექტემბრის თვეში რეგისტრირებულია 87733 სამართალდარღვევა. ადმინისტრაციული სამართალდარღვევები გავრცელებული სახეობების მიხედვით ამდაგვარია: საგზაო უსაფრთხოების წესების დარღვევის ხაზით - 97,25% (85316 ფაქტი), გარემოს დაცვის სფეროში - 0,05% (43 ფაქტი), საზოგადოებრივი წესრიგის დაცვის სფეროში - 0,76% (670 ფაქტი), საპასპორტო-სავიზო და მოსახლეობის რეგისტრაციის ხაზით - 0% (0 ფაქტი), ვაჭრობისა და ფინანსების დარგში - 0,02% (20 ფაქტი), მმართველობის დადგენილი წესის დარღვევა - 0,57% (500 ფაქტი), ნარკოტიკების უკანონო მოხმარება-შენახვა - 0,83% (727 ფაქტი) და ადმინისტრაციულ სამართალდარღვევათა კოდექსით გათვალისწინებული სხვა დანარჩენი სამართალდარღვევები - 0,52% (457 ფაქტი).

ადმინისტრაციული სამართალდარღვევები სახეობის მიხედვით
(2011 წლის სექტემბერი)



საგზაო უსაფრთხოების წესების დარღვევის ხაზით სულ რეგისტრირებულია - 85316 ფაქტი. მათ შორის: არაფხიზელ მდგომარეობაში ა/მანქანის მართვა - 0,36% (303 ფაქტი), ტვირთამწეობის დადგენილი ნორმის ზევით ტვირთის გადაზიდვა - 0,79% (670 ფაქტი), საგზაო მოძრაობის წესების დარღვევა - 69,11% (58968 ფაქტი), სხვა დანარჩენი - 29,74% (25375 ფაქტი).

გარემოს დაცვის სფეროში სულ რეგისტრირებულია - 43 ფაქტი. მათ შორის: ხე-ტყის უკანონო ჭრა - 41,86% (18 ფაქტი), წიაღით სარგებლობა ლიცენზიის გარეშე ან ლიცენზიის პირობების დარღვევით - 9,30% (4 ფაქტი), უკანონო თევზჭერა და ნადირობა - 6,98% (3 ფაქტი), სხვა დანარჩენი - 41,86% (18 ფაქტი).

საზოგადოებრივი წესრიგის დაცვის სფეროში სულ რეგისტრირებულია - 670 ფაქტი. მათ შორის: წვრილმანი ხულიგნობა - 70,75% (474 ფაქტი), ნასვამ მდგომარეობაში - 29,25% (196 ფაქტი).

საპასპორტო-სავიზო და მოსახლეობის რეგისტრაციის ხაზით სულ რეგისტრირებულია - 0 ფაქტი.

ვაჭრობისა და ფინანსების დარგში სულ რეგისტრირებულია - 20 ფაქტი. მათ შორის: სამეწარმეო საქმიანობის წესის დარღვევა - 20,00% (4 ფაქტი), სხვა დანარჩენი - 80,00% (16 ფაქტი).

მმართველობის დადგენილი წესის დარღვევა სულ რეგისტრირებულია - 500 ფაქტი. მათ შორის: სამართალდამცავი მუშაკისადმი დაუმორჩილებლობა - 92,00% (460 ფაქტი), იარაღზე რეგისტრაციის წესის დარღვევა - 5,80% (29 ფაქტი), შავი და ფერადი ლითონებით ვაჭრობის დადგენილი წესის დარღვევა - 1,00% (5 ფაქტი), სხვა დანარჩენი - 1,20% (6 ფაქტი).

ნარკოტიკების უკანონო მოხმარება-შენახვა სულ რეგისტრირებულია - 727 ფაქტი. აქედან: სატრანსპორტო საშუალების მართვა ნარკოტიკული ან ფსიქოტროპული სიმთვრალის მდგომარეობაში - 0,41% (3 ფაქტი).

რეგისტრირებულ სამართალდარღვევათა შესახებ დეტალური ინფორმაცია მოცემულია დანართის სახით (იხ. ცხრილი № 2).

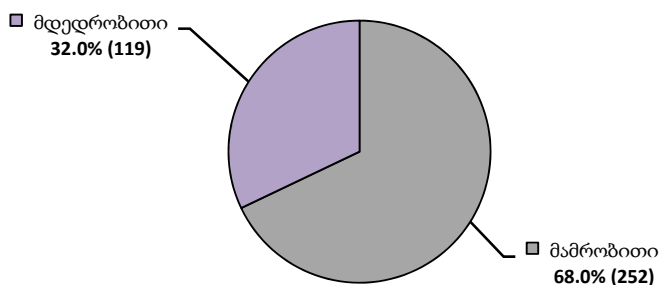
ნაწილი 3 - დაზარალებული პირები

3.1 დაზარალებულ პირთა რაოდენობა

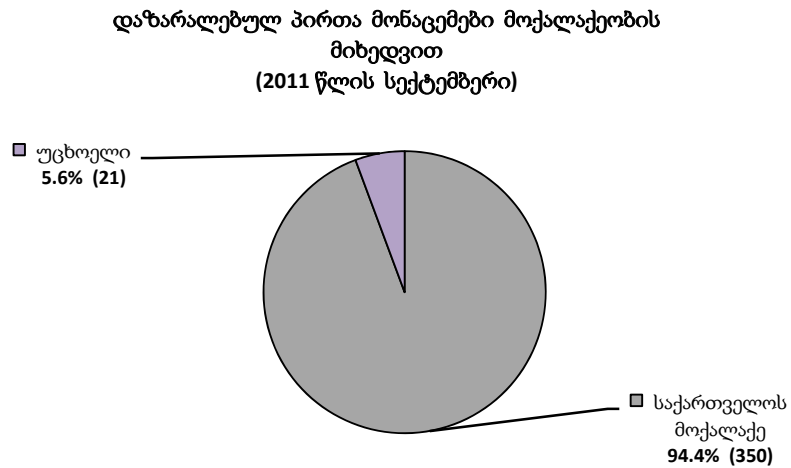
დაზარალებულ პირთა აღრიცხვა ხდება „დანაშაულის ერთიანი აღრიცხვის ინსტრუქციის დამტკიცების შესახებ“ საქართველოს შს მინისტრის 2005 წლის 28 აპრილის №423 ბრძანების თანახმად. დაზარალებულ პირთა მონაცემების აღრიცხვა ხდება ფორმა №7 საფუძველზე, სადაც მითითებულია დაზარალებულ პირთა დემოგრაფიული მონაცემები, სქესი, ასაკი, მოქალაქეობა. იურიდიული პირის შემთხვევაში მიეთითება სტატუსი, დასახელება და მიყენებული ზარალის სახეობა. აღრიცხული მონაცემების საფუძველზე ტარდება მისი ანალიზი და მზადდება სტატისტიკური ანგარიშები. სტატისტიკის დათვლა ხდება როგორც რეგიონების, ასევე მთლიანად საქართველოს მასშტაბით.

2011 წლის სექტემბრის თვის განმავლობაში სულ დაფიქსირებულია 376 დაზარალებული პირი. მათ შორის მამრობითი - 68,0% (252 პირი), მდედრობითი - 32,0% (119 პირი). გარდა ამისა, 2011 წლის სექტემბრის თვეში დაზარალებულად დაფიქსირებულია 5 იურიდიული პირი.

დაზარალებული პირთა მონაცემები სქესის მიხედვით
(2011 წლის სექტემბერი)



დაზარალებული პირებიდან საქართველოს მოქალაქე არის 94,4% (350 პირი), ხოლო უცხოელი - 5,6% (21 პირი).



დაზარალებულ პირთა შესახებ დეტალური ინფორმაცია იხილეთ დანართის სახით (იხ. ცხრილი № 4)

თავი II. პროკურატურის სტატისტიკა²

ნაწილი IV - სისხლისსამართლებრივი დევნის მაჩვენებლები სსკ-ის მუხლების მიხედვით

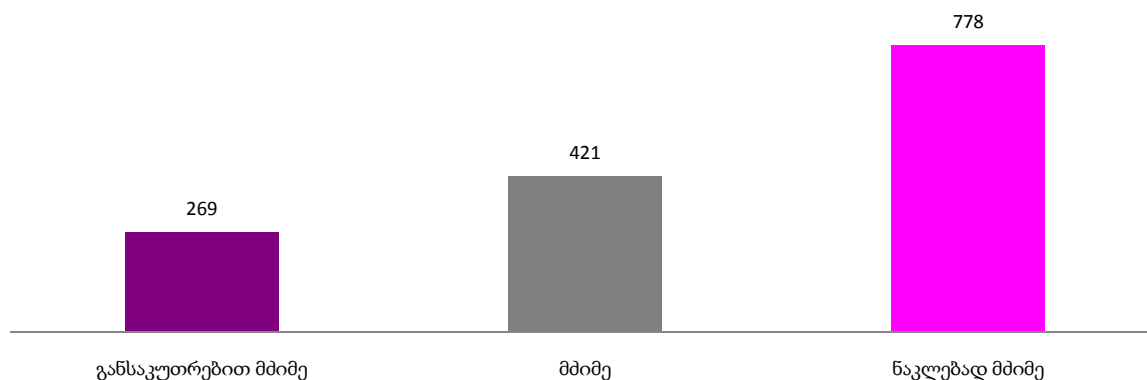
4.1 სისხლისსამართლებრივი დევნის დაწყების მაჩვენებელი

2011 წლის სექტემბერში საქართველოში სისხლისსამართლებრივი დევნის დაწყების მაჩვენებელი³ (პირთა რაოდენობის მიხედვით) დანაშაულთა კატეგორიებზე შემდეგნაირია: განსაკუთრებით მძიმე კატეგორიის დანაშაულზე სისხლისსამართლებრივი დევნა დაიწყო 269 პირის მიმართ, მძიმე კატეგორიის დანაშაულზე - 421 პირის მიმართ, ხოლო ნაკლებად მძიმე კატეგორიის დანაშაულზე 778 პირის მიმართ.

² ანგარიშის ეს ნაწილი მომზადებულია მთავარი პროკურატურის შინაგან საქმეთა სამინისტროს ტერიტორიულ ორგანოებში საპროკურორო საქმიანობაზე ზედამხედველობის დეპარტამენტის ანალიტიკური სამმართველოს მიერ.

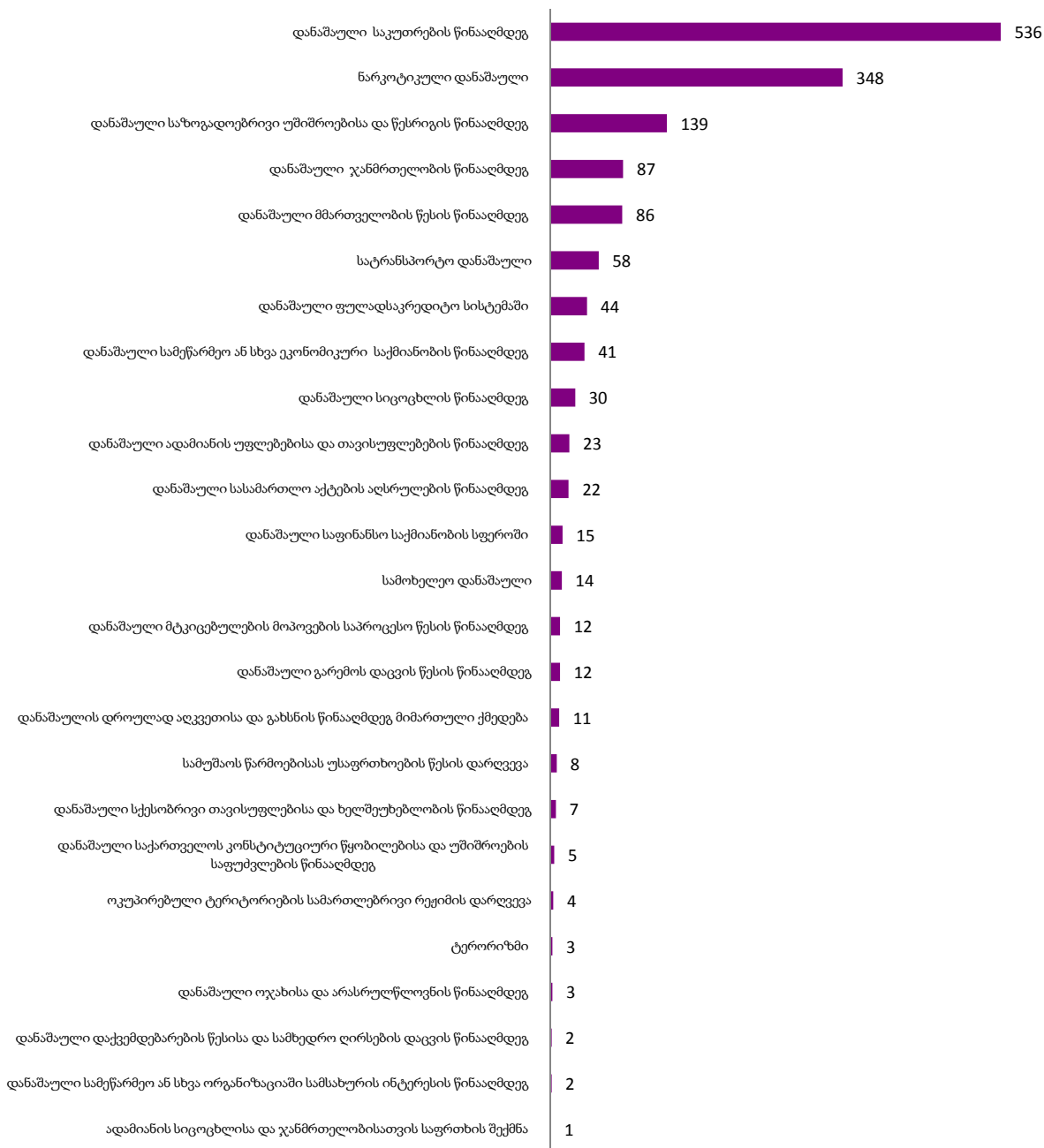
³ დანაშაულთა კატეგორიების ჯამი შესაძლოა არ დაემთხვეს სულ დევნის დაწყების მაჩვენებელს, რადგან თუ ერთ პირს ჩადენილი აქვს რამოდენიმე კატეგორიის დანაშაული, მაშინ ეს პირი ფიქსირდება ყველა კატეგორიაზე.

სისხლისსამართლებრივი დევნის დაწყების მაჩვენებელი დანაშაულთა
კატეგორიების მიხედვით
(2011 წლის სექტემბერი)



საანგარიშო პერიოდში იმ პირთა რაოდენობა, ვის მიმართაც დაიწყო სისხლისსამართლებრივი დევნა, დანაშაულთა ჯგუფებიდან ყველაზე მაღალი იყო საკუთრების წინააღმდეგ მიმართულ დანაშაულებზე (536 პირი), შემდეგ ნარკოდანაშაულებზე (348 პირი) და საზოგადოებრივი უშიშროებისა და წესრიგის წინააღმდეგ მიმართულ დანაშაულებზე (139 პირი) (იხ, დანართი ცხრილი #5).

**დევნის დაწყების მაჩვენებელი დანაშაულთა ჯგუფების მიხედვით
(2011 წლის სექტემბერი)**

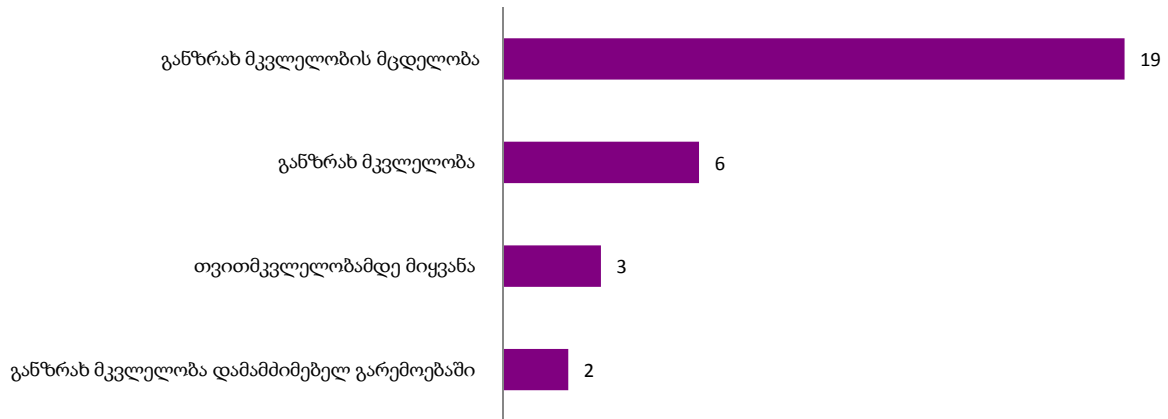


2011 წლის სექტემბერში სისხლისსამართლებრივი დევნის დაწყების მაჩვენებელი სსკ-ით გათვალისწინებულ დანაშაულთა სხვა ჯგუფებში არ დაფიქსირებულა.

დევნის დაწყების მაჩვენებელი დანაშაულთა ცალკეული სახეობების მიხედვით შემდეგნაირია:

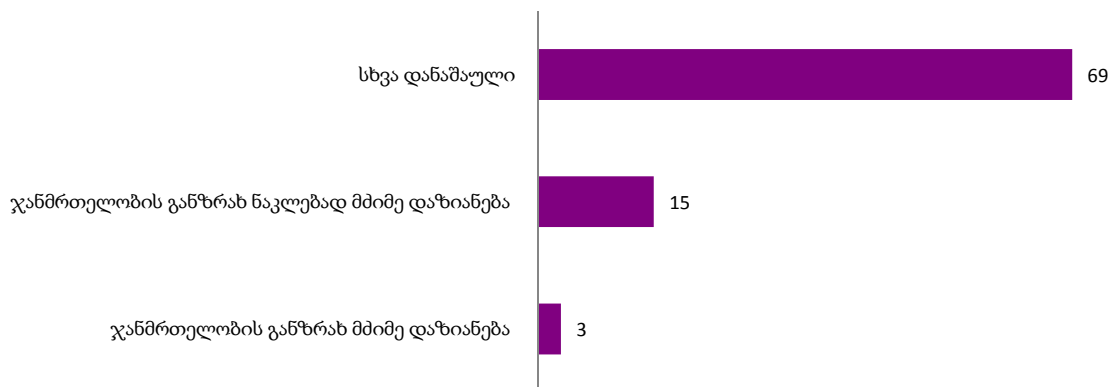
სიცოცხლის წინააღმდეგ მიმართული დანაშაულებიდან განზრახ მკვლელობის მცდელობის დანაშაულზე დევნა დაიწყო 19 პირის მიმართ, განზრახ მკვლელობაზე - 6 პირის მიმართ, თვითმკვლელობამდე მიყვანის დანაშაულზე - 3 პირის მიმართ, დამამძიმებელ გარემოებაში ჩადენილ განზრახ მკვლელობაზე - 2 პირის მიმართ.

დევნის დაწყების მაჩვენებელი სიცოცხლის წინააღმდეგ მიმართულ დანაშაულებზე
(2011 წლის სექტემბერი)



ჯანმრთელობის წინააღმდეგ მიმართული დანაშაულებიდან ჯანმრთელობის განზრახ ნაკლებად მძიმე დაზიანებაზე დევნის დაწყების მაჩვენებელი იყო 15 პირის მიმართ, ჯანმრთელობის განზრახ მძიმე დაზიანებაზე 3 პირის მიმართ.

დევნის დაწყების მაჩვენებელი ჯანმრთელობის წინააღმდეგ მიმართულ
დანაშაულებზე
(2011 წლის სექტემბერი)

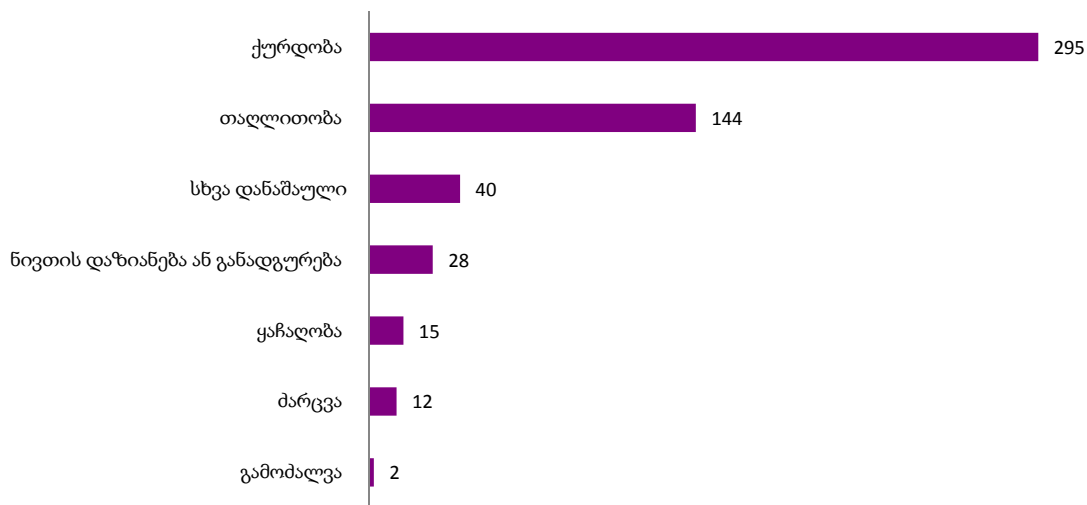


სქესობრივი თავისუფლებისა და ხელშეუხებლობის წინააღმდეგ მიმართული დანაშაულებიდან გაუპატიურების მუხლით ჩადენილ დანაშაულზე დევნა დაიწყო 1 პირის მიმართ.

ადამიანის უფლებებისა და თავისუფლებების წინააღმდეგ მიმართული დანაშაულებიდან თავისუფლების უკანონო აღკვეთის დანაშაულზე დევნა დაიწყო 8 პირის მიმართ.

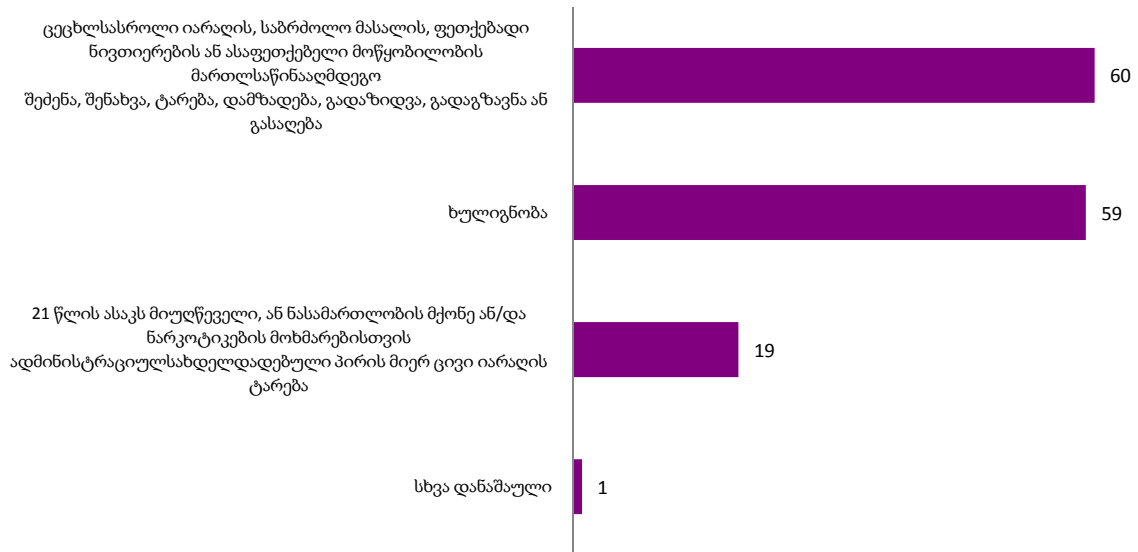
საკუთრების წინააღმდეგ მიმართული დანაშაულებიდან დევნის დაწყების მაჩვენებელი ყველაზე მაღალი იყო ქურდობის (295 პირი) და თაღლითობის (144 პირი) დანაშაულებზე:

დევნის დაწყების მაჩვენებელი საკუთრების წინააღმდეგ მიმართულ დანაშაულებზე (2011 წლის სექტემბერი)



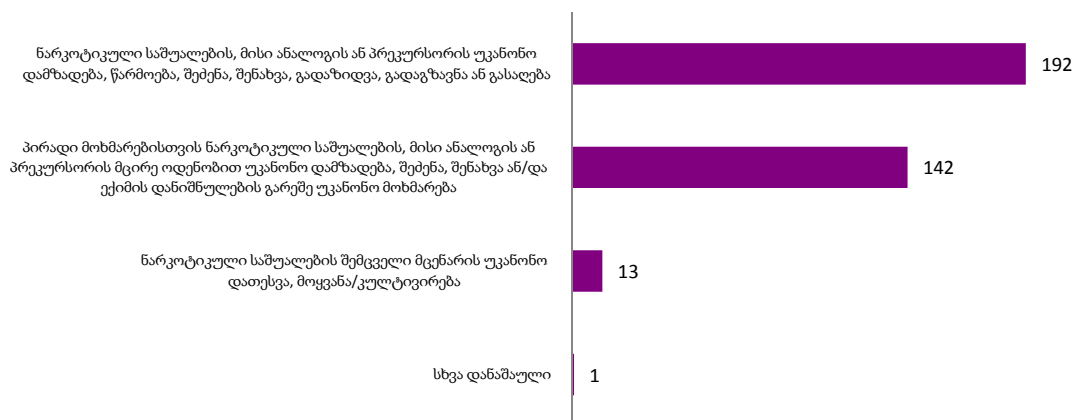
საზოგადოებრივი უშიშროებისა და წესრიგის წინააღმდეგ მიმართულ დანაშაულებზე დევნის დაწყების მაჩვენებლები შემდეგნაირია: ცეცხლსასროლი იარაღის, საბრძოლო მასალის, ფეთქებადი ნივთიერების ან ასაფეთქებელი მოწყობილობის მართლსაწინააღმდეგო შექმნა, შენახვა, ტარება, დამზადება, გადაზიდვა, გადაგზავნა ან გასაღების დანაშაულზე დევნა დაიწყო 60 პირის მიმართ, ხულიგნობის დანაშაულზე 59 პირის მიმართ, ხოლო 21 წლის ასაკს მიუღწეველი ან ნასამართლობის მქონე ან/და ნარკოტიკების მოხმარებისთვის ადმინისტრაციულსახდელდადებული პირის მიერ ცივი იარაღის ტარების დანაშაულზე დევნა დაიწყო 19 პირის მიმართ.

**დევნის დაწყების მაჩვენებელი საზოგადოებრივი უშიშროებისა და წესრიგის
წინააღმდეგ მიმართულ დანაშაულებზე
(2011 წლის სექტემბერი)**



ნარკოტიკული დანაშაულებიდან დევნის დაწყების მაჩვენებელი ყველაზე მაღალი იყო ისეთ დანაშაულებზე, როგორცაა: ნარკოტიკული საშუალების, მისი ანალოგის ან პრეკურსორის უკანონო დამზადება, წარმოება, შეძენა, შენახვა, გადაზიდვა, გადაგზავნა ან გასაღება (დევნა დაიწყო 192 პირის მიმართ) და პირადი მოხმარებისთვის ნარკოტიკული საშუალების, მისი ანალოგის ან პრეკურსორის მცირე ოდენობით უკანონო დამზადება, შეძენა, შენახვა ან/და ექიმის დანიშნულების გარეშე უკანონო მოხმარება (დევნა დაიწყო 142 პირის მიმართ).

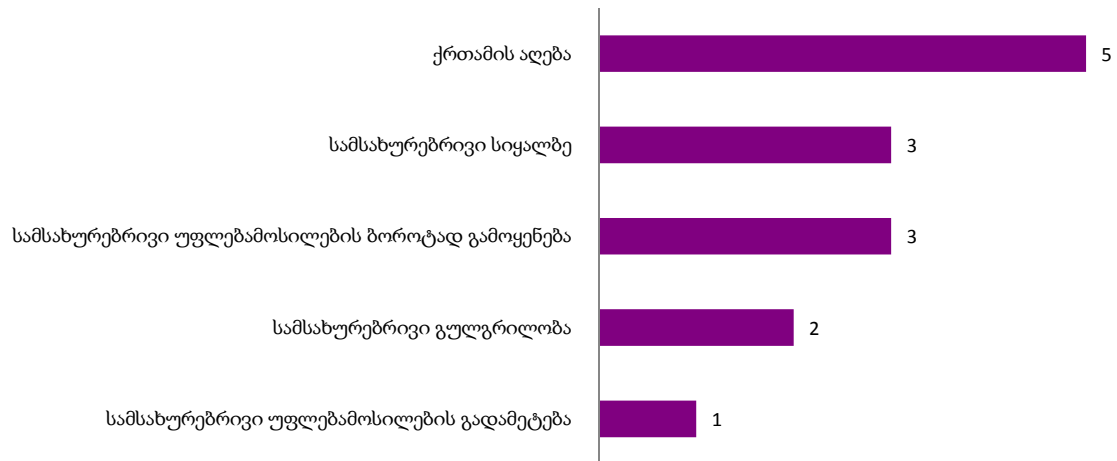
**დევნის დაწყების მაჩვენებელი ნარკოტიკულ დანაშაულებზე
(2011 წლის სექტემბერი)**



სატრანსპორტო დანაშაულებიდან ტრანსპორტის მოძრაობის უსაფრთხოების, ან ექსპლუატაციის წესის დარღვევის დანაშაულზე სისხლისსამართლებრივი დევნა დაიწყო 58 პირის მიმართ.

სამოხელეო დანაშაულებზე დევნის დაწყების მაჩვენებელი ყველაზე მაღალი იყო ქრთამის აღების დანაშაულზე:

დევნის დაწყების მაჩვენებელი სამოხელეო დანაშაულებზე (2011 წლის სექტემბერი)

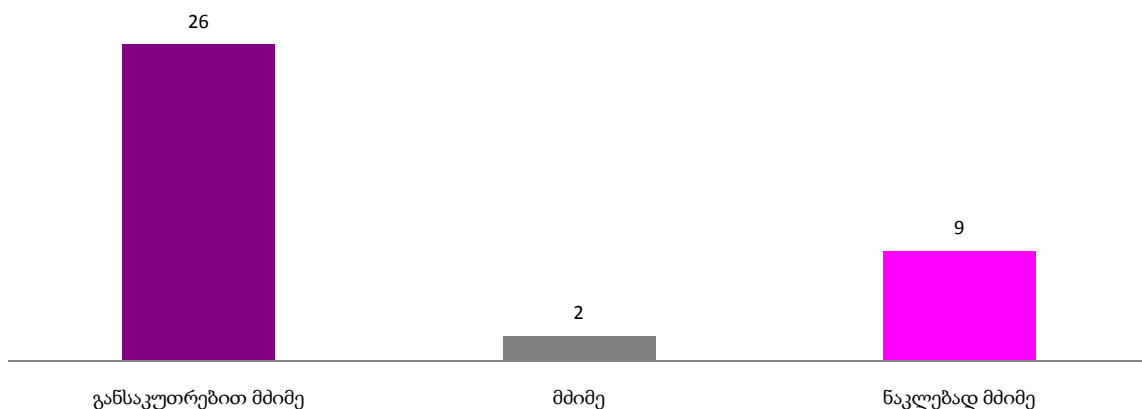


მმართველობის წესის წინააღმდეგ მიმართული დანაშაულებიდან ყალბი დოკუმენტის, ბეჭდის, შტამპის, ან ბლანკის დამზადება, გასაღება, ან გამოყენების დანაშაულზე სისხლისსამართლებრივი დევნა დაიწყო 40 პირის მიმართ.

4.2 სისხლისსამართლებრივი დევნის შეწყვეტა

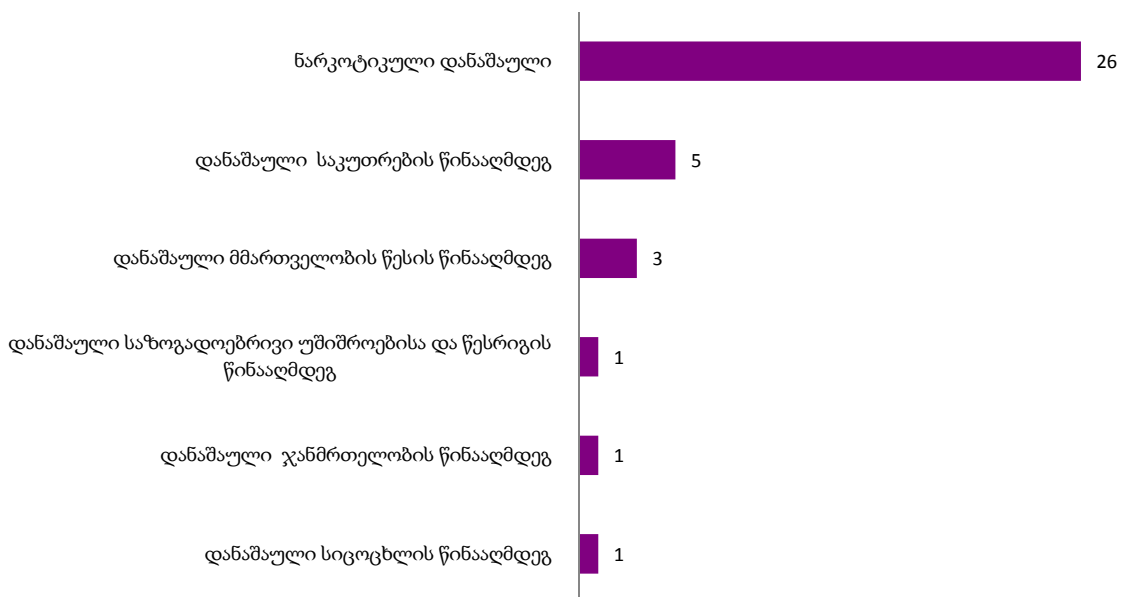
საანგარიშო პერიოდში დანაშაულთა კატეგორიების მიხედვით სისხლისსამართლებრივი დევნის შეწყვეტის მაჩვენებელი შემდეგნაირია: განსაკუთრებით მძიმე კატეგორიის დანაშაულზე სისხლისსამართლებრივი დევნა შეწყდა 26 პირის მიმართ, მძიმე კატეგორიის დანაშაულზე - 2 პირის მიმართ, ხოლო ნაკლებად მძიმე კატეგორიის დანაშაულზე 9 პირის მიმართ.

**დევნის შეწყვეტის მაჩვენებელი დანაშაულთა კატეგორიების მიხედვით
(2011 წლის სექტემბერი)**



დანაშაულთა ჯგუფების მიხედვით სისხლისსამართლებრივი დევნის შეწყვეტის მაჩვენებელი ყველაზე მაღალი იყო ნარკოტიკულ დანაშაულებზე. (იხ. დანართი ცხრილი #5).

**დევნის შეწყვეტის მაჩვენებელი დანაშაულთა ჯგუფების მიხედვით
(2011 წლის სექტემბერი)**



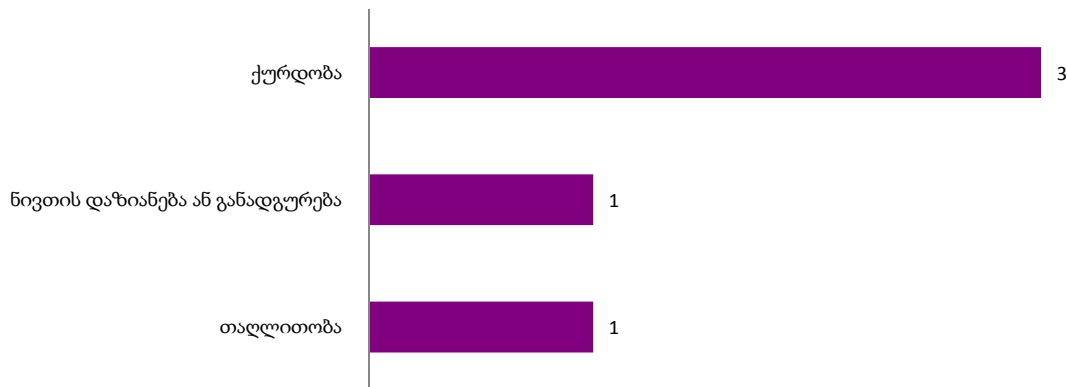
სისხლისსამართლებრივი დევნის შეწყვეტის მაჩვენებლები სსკ-ით გათვალისწინებულ დანაშაულთა სხვა ჯგუფებში არ დაფიქსირებულა.

დევნის შეწყვეტის მაჩვენებელი დანაშაულთა ცალკეული სახეობების მიხედვით ამგვარია:

სიცოცხლის წინააღმდეგ მიმართული დანაშაულებიდან დევნის შეწყვეტის მაჩვენებელი დაფიქსირდა განზრახ მკვლელობის დანაშაულზე 1 პირის მიმართ.

საკუთრების წინააღმდეგ მიმართული დანაშაულებიდან დევნა შეწყდა ქურდობის დანაშაულზე 3 პირის მიმართ, ნივთის დაზიანება ან განადგურების და თაღლითობის დანაშაულებზე თითო პირის მიმართ:


დევნის შეწყვეტის მაჩვენებელი საკუთრების წინააღმდეგ მიმართულ დანაშაულებზე (2011 წლის სექტემბერი)



საზოგადოებრივი უშიშროებისა და წესრიგის წინააღმდეგ მიმართული დანაშაულებიდან დევნა შეწყდა ცეცხლსასროლი იარაღის, საბრძოლო მასალის, ფეთქებადი ნივთიერების ან ასაფეთქებელი მოწყობილობის მართლსაწინააღმდეგო შექმნა, შენახვა, ტარება, დამზადება, გადაზიდვა, გადაგზავნა ან გასაღების დანაშაულზე 1 პირის მიმართ.

ნარკოტიკული დანაშაულებიდან სისხლისსამართლებრივი დევნა შეწყდა ნარკოტიკული საშუალების, მისი ანალოგის ან პრეკურსორის უკანონო დამზადება, წარმოება, შექმნა, შენახვა, გადაზიდვა, გადაგზავნა, გასაღების დანაშაულზე - 23 პირის მიმართ და ნარკოტიკული საშუალების შემცველი მცენარის უკანონო დათესვა, მოყვანა/კულტივირების დანაშაულზე - 3 პირის მიმართ.

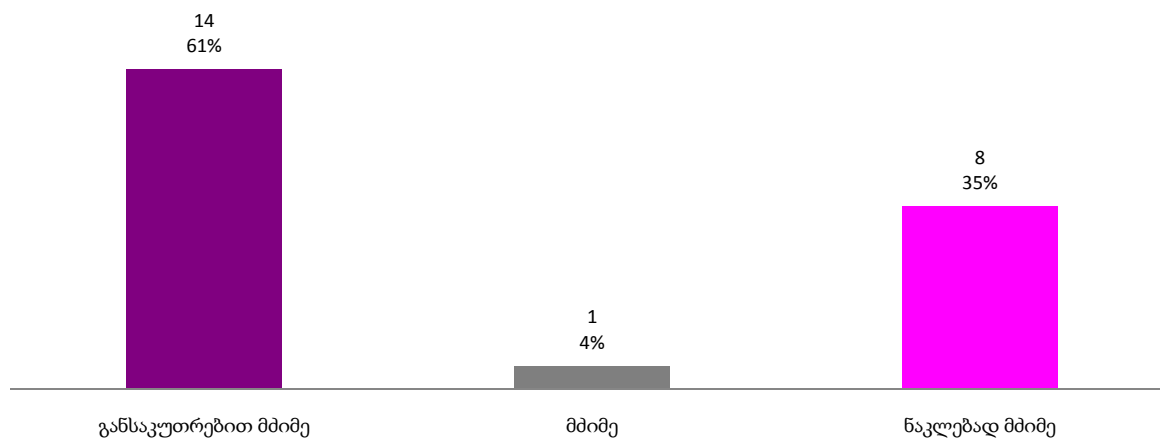
**დევნის შეწყვეტის მაჩვენებელი ნარკოტიკულ დანაშაულებზე
(2011 წლის სექტემბერი)**



4.3 გამოძიებისა და დევნის ერთდროულად შეწყვეტა

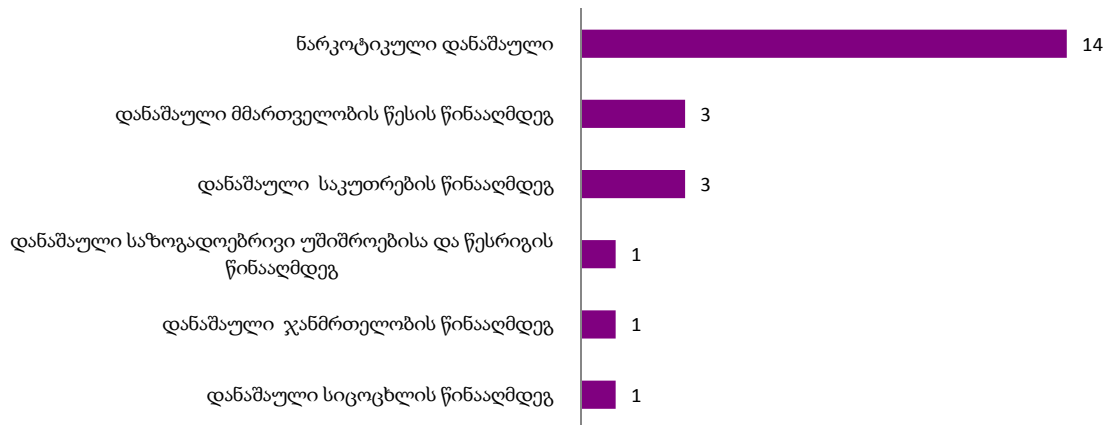
საქართველოს მასშტაბით 2011 წლის სექტემბერში წინასწარი გამოძიება და სისხლისსამართლებრივი დევნა ერთდროულად შეწყდა 23 დანაშაულის ფაქტზე, აქედან განსაკუთრებით მძიმე კატეგორიის იყო 14 დანაშაული (საერთო რაოდენობის 61%), მძიმე კატეგორიის - 1 დანაშაული (4%), ხოლო ნაკლებად მძიმე კატეგორიის - 8 დანაშაული (35%).

**გამოძიების და დევნის ერთდროულად შეწყვეტის მაჩვენებელი
(2011 წლის სექტემბერი)**



დანაშაულთა ჯგუფების მიხედვით გამოძიების და დევნის ერთდროულად შეწყვეტის მაჩვენებელი ყველაზე მაღალი იყო ნარკოტიკულ დანაშაულებზე (შეწყდა დანაშაულის 14 ფაქტზე), (იხ. დანართი, ცხრილი #5).

გამოძიების და დევნის ერთდროულად შეწყვეტის მაჩვენებელი დანაშაულთა ჯგუფების მიხედვით (2011 წლის სექტემბერი)



2011 წლის სექტემბერში გამოძიებისა და დევნის ერთდროულად შეწყვეტის მაჩვენებელი სსკ-ით გათვალისწინებულ დანაშაულთა სხვა ჯგუფებში არ დაფიქსირებულა.

დანაშაულთა ჯგუფების მიხედვით კონკრეტულ დანაშაულებზე გამოძიებისა და დევნის ერთდროულად შეწყვეტის მაჩვენებლები შემდეგნაირია:

სიცოცხლის წინააღმდეგ მიმართული დანაშაულებიდან გამოძიების და დევნის ერთდროულად შეწყვეტის მაჩვენებელი დაფიქსირდა განზრახ მკვლელობის 1 ფაქტზე.

საკუთრების წინააღმდეგ მიმართული დანაშაულებიდან გამოძიება და დევნა ერთდროულად შეწყდა ქურდობის, თაღლითობის და ნივთის დაზიანება/განადგურების თითო ფაქტზე.

საზოგადოებრივი უშიშროებისა და წესრიგის წინააღმდეგ მიმართული დანაშაულებიდან გამოძიება და დევნა ერთდროულად შეწყდა ცეცხლსასროლი იარაღის, საბრძოლო მასალის, ფეთქებადი ნივთიერების ან ასაფეთქებელი მოწყობილობის მართლსაწინააღმდეგო შეძენა, შენახვა, ტარება, დამზადება, გადაზიდვა, გადაგზავნა ან გასაღების ერთ ფაქტზე.

ნარკოტიკული დანაშაულებიდან გამოძიება და დევნა ერთდროულად შეწყდა ნარკოტიკული საშუალების, მისი ანალოგის ან პრეკურსორის უკანონო დამზადება, წარმოება, შეძენა, შენახვა, გადაზიდვა, გადაგზავნა, გასაღების 11 ფაქტზე და ნარკოტიკული საშუალების შემცველი მცენარის უკანონო დათესვა, მოყვანა/კულტივირების 3 ფაქტზე.

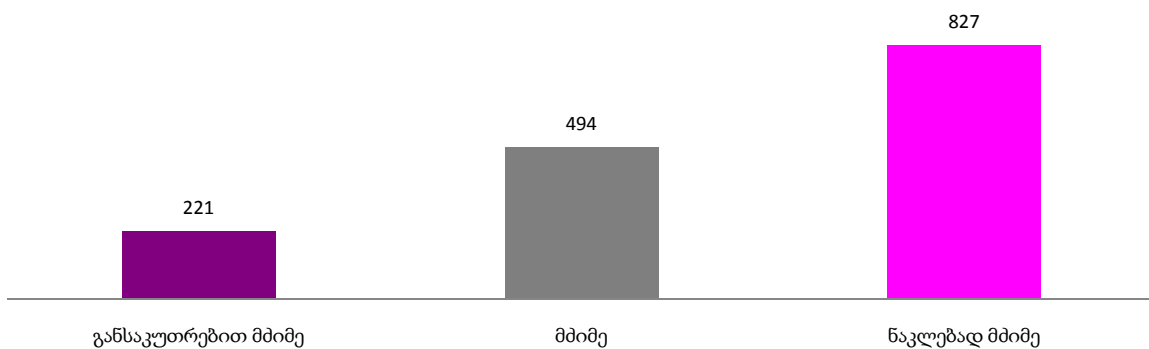
გამოძიების და დევნის ერთდროულად შეწყვეტის მაჩვენებელი ნარკოტიკულ დანაშაულებზე (2011 წლის სექტემბერი)



4.4 სასამართლოში წარმართვა

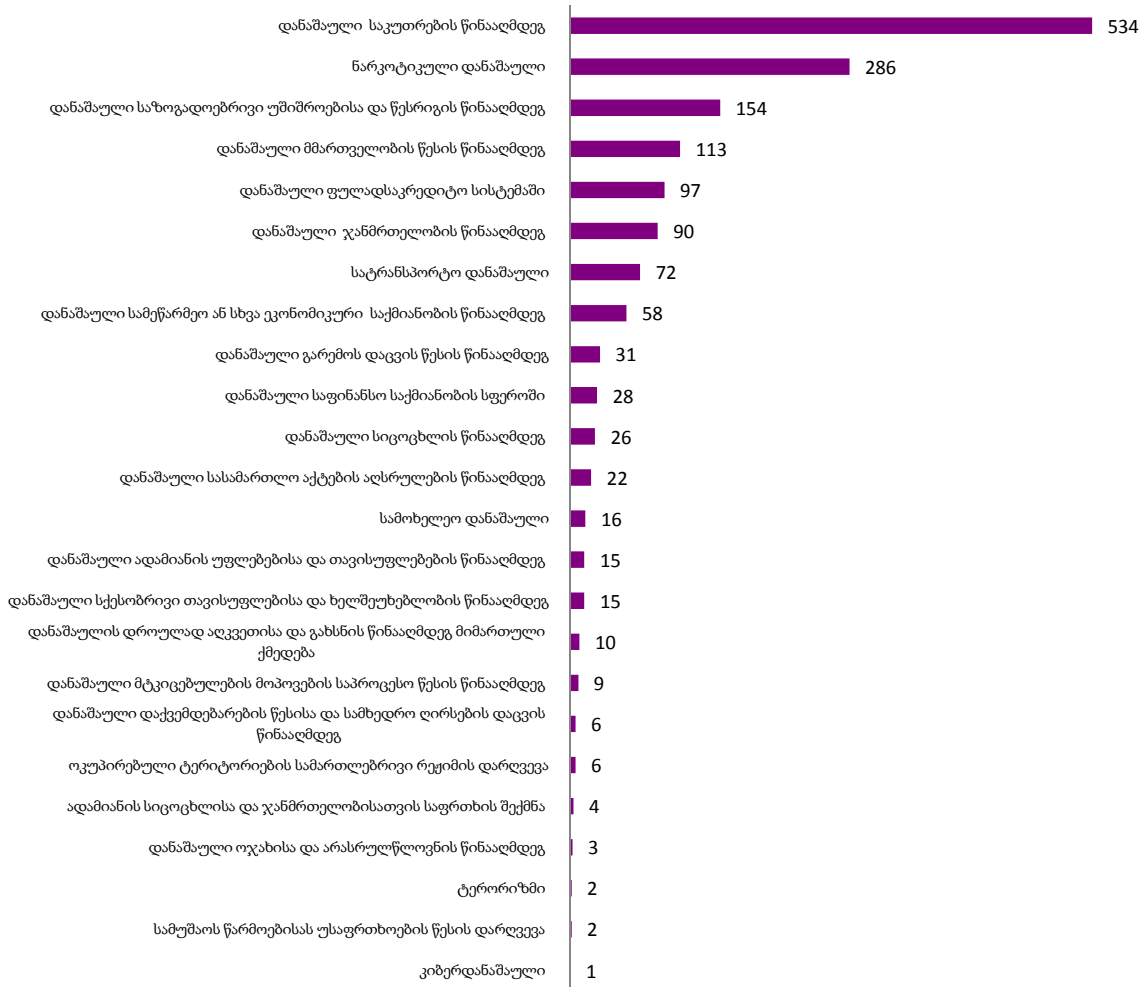
დანაშაულთა კატეგორიების მიხედვით იმ პირთა რაოდენობა ვის მიმართაც საქმე წარიმართა სასამართლოში შემდეგნაირია: განსაკუთრებით მძიმე კატეგორიის დანაშაულებზე წარიმართა 221 პირის მიმართ, მძიმე კატეგორიის დანაშაულებზე - 494 პირის მიმართ, ხოლო ნაკლებად მძიმე კატეგორიის დანაშაულებზე - 827 პირის მიმართ.

სასამართლოში წარმართვის მაჩვენებელი დანაშაულთა კატეგორიების მიხედვით (2011 წლის სექტემბერი)



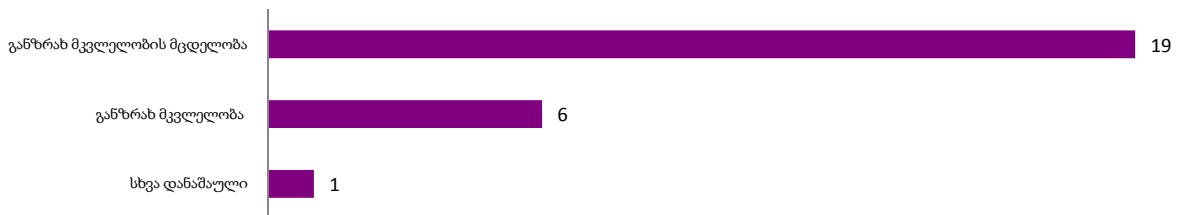
დანაშაულთა ჯგუფების მიხედვით იმ პირთა რაოდენობა ვის მიმართაც საქმე წარიმართა სასამართლოში ყველაზე მაღალი იყო საკუთრების წინააღმდეგ მიმართულ დანაშაულებზე (534 პირის მიმართ), შემდეგ ნარკოდანაშაულებზე (286 პირის მიმართ) (იხ. დანართი, ცხრილი #5).

**სასამართლოში წარმართვის მაჩვენებელი დანაშაულთა ჯგუფების მიხედვით
(2011 წლის სექტემბერი)**



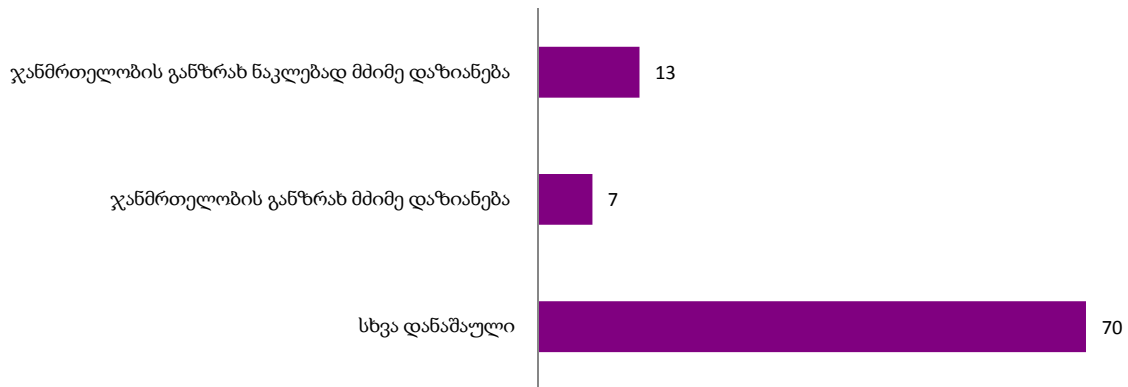
სიცოცხლის წინააღმდეგ მიმართული დანაშაულებიდან სასამართლოში საქმის წარმართვის მაჩვენებელი იყო: განზრახ მკვლელობის მცდელობის დანაშაულზე - 19 პირის მიმართ, განზრახ მკვლელობის დანაშაულზე - 6 პირის მიმართ.

**სასამართლოში წარმართვის მაჩვენებელი სიცოცხლის წინააღმდეგ მიმართულ
დანაშაულებზე
(2011 წლის სექტემბერი)**



ჯანმრთელობის წინააღმდეგ მიმართული დანაშაულებიდან ჯანმრთელობის განზრახ ნაკლებად მძიმე დაზიანების დანაშაულზე საქმე სასამართლოში წარიმართა 13 პირის მიმართ, ჯანმრთელობის განზრახ მძიმე დაზიანების დანაშაულზე - 7 პირის მიმართ.

სასამართლოში წარმართვის მაჩვენებელი ჯანმრთელობის წინააღმდეგ მიმართულ დანაშაულებზე (2011 წლის სექტემბერი)

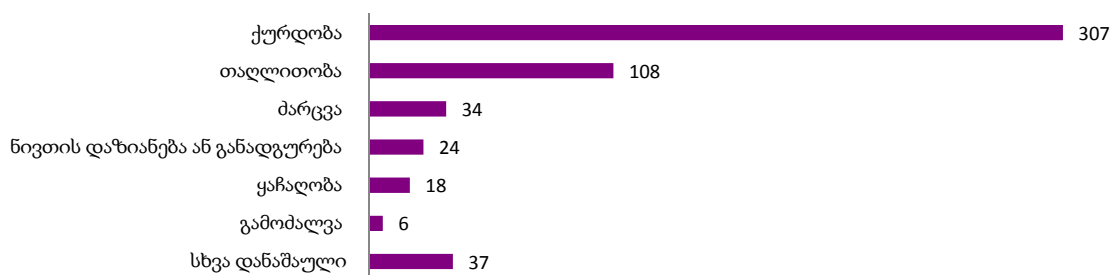


სქესობრივი თავისუფლებისა და ხელშეუხებლობის წინააღმდეგ მიმართული დანაშაულებიდან გაუპატიურების დანაშაულზე საქმე სასამართლოში წარიმართა 6 პირის მიმართ.

ადამიანის უფლებებისა და თავისუფლებების წინააღმდეგ მიმართული დანაშაულებიდან საქმე სასამართლოში წარიმართა თავისუფლების უკანონო აღკვეთის დანაშაულზე 1 პირის მიმართ.


საკუთრების წინააღმდეგ მიმართული დანაშაულებიდან იმ პირთა რაოდენობა ვის მიმართაც საქმე სასამართლოში წარიმართა ყველაზე მაღალი იყო ქურდობის დანაშაულზე (წარიმართა 307 პირის მიმართ), შემდეგ - თაღლითობის დანაშაულზე (წარიმართა 108 პირის მიმართ):

სასამართლოში წარმართვის მაჩვენებელი საკუთრების წინააღმდეგ მიმართულ დანაშაულებზე (2011 წლის სექტემბერი)



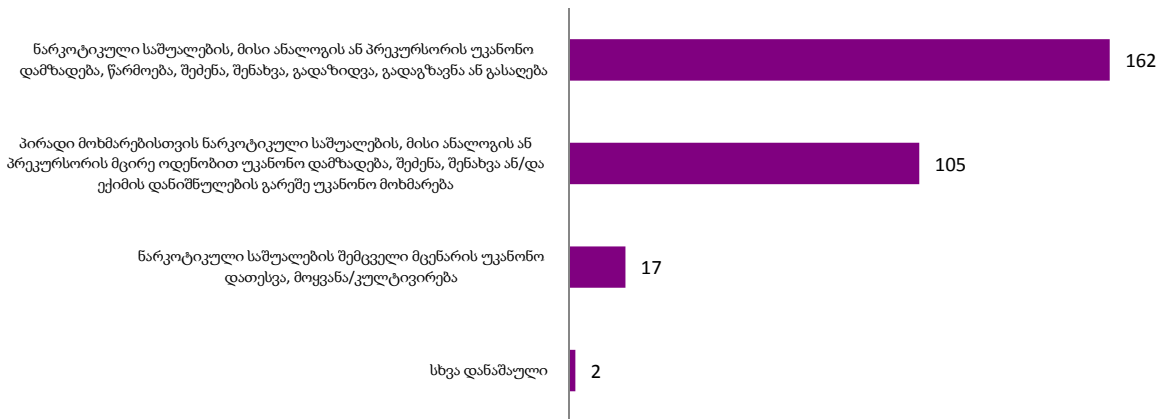
საზოგადოებრივი უშიშროებისა და წესრიგის წინააღმდეგ მიმართული დანაშაულებიდან სასამართლოში წარმართვის მაჩვენებელი შემდეგნაირია: ხულიგნობის დანაშაულზე საქმე სასამართლოში წარიმართა 65 პირის მიმართ, ცეცხლსასროლი იარაღის, საბრძოლო მასალის, ფეთქებადი ნივთიერების ან ასაფეთქებელი მოწყობილობის მართლსაწინააღმდეგო შეძენა, შენახვა, ტარება, დამზადება, გადაზიდვა, გადაგზავნა ან გასაღების დანაშაულზე - 63 პირის მიმართ, ხოლო 21 წლის ასაკს მიუღწეველი, ან ნასამართლობის მქონე ან/და ნარკოტიკების მოხმარებისთვის ადმინისტრაციულსახდელდადებული პირის მიერ ცივი იარაღის ტარების დანაშაულზე წარიმართა 25 პირის მიმართ.

სასამართლოში წარმართვის მაჩვენებელი საზოგადოებრივი უშიშროებისა და წესრიგის წინააღმდეგ მიმართულ დანაშაულებზე (2011 წლის სექტემბერი)



ნარკოტიკული დანაშაულებიდან საქმე სასამართლოში წარიმართა ნარკოტიკული საშუალებების, მისი ანალოგის ან პრეკურსორის უკანონო დამზადება, წარმოება, შეძენა, შენახვა, გადაზიდვა, გადაგზავნა, გასაღების დანაშაულზე - 162 პირის მიმართ, პირადი მოხმარებისთვის ნარკოტიკული საშუალებების, მისი ანალოგის ან პრეკურსორის მცირე ოდენობით უკანონოდ დამზადება, შეძენა, შენახვა ან/და ექიმის დანიშნულების გარეშე უკანონო მოხმარების დანაშაულზე - 105 პირის მიმართ, ნარკოტიკული საშუალებების შემცველი მცენარის უკანონო დათესვა, მოყვანა/კულტივირების დანაშაულზე - 17 პირის მიმართ, სხვა ნარკოტიკულ დანაშაულებზე საქმე სასამართლოში წარიმართა 2 პირის მიმართ.

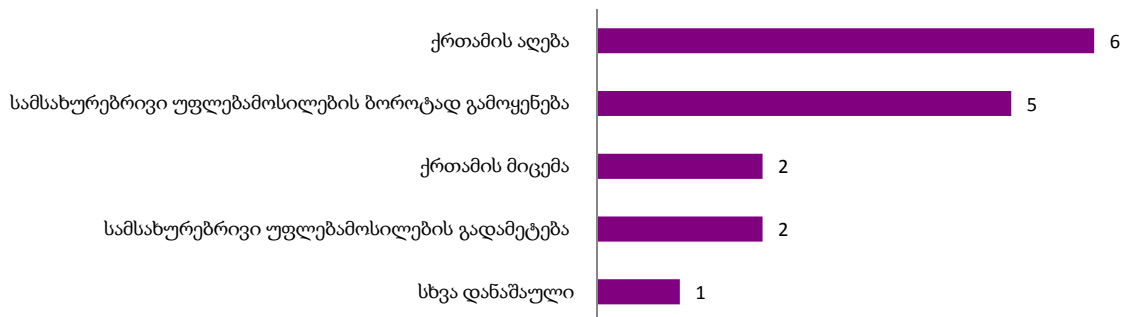
**სასამართლოში წარმართვის მაჩვენებელი ნარკოტიკულ დანაშაულებზე
(2011 წლის სექტემბერი)**



სატრანსპორტო დანაშაულებიდან ტრანსპორტის მოძრაობის უსაფრთხოების, ან ექსპლუატაციის წესის დარღვევის დანაშაულზე საქმე სასამართლოში წარიმართა 72 პირის მიმართ.

სამოხელეო დანაშაულებზე სასამართლოში საქმის წარმართვის მაჩვენებლები ყველაზე მაღალი იყო ქრთამის აღების და სამსახურებრივი უფლებამოსილების ბოროტად გამოყენების დანაშაულებზე:

**სასამართლოში წარმართვის მაჩვენებელი სამოხელეო დანაშაულებზე
(2011 წლის სექტემბერი)**



მმართველობის წესის წინააღმდეგ მიმართული დანაშაულებიდან ყალბი დოკუმენტის, ბეჭდის, შტამპის, ან ბლანკის დამზადება, გასაღება, გამოყენების დანაშაულზე საქმე სასამართლოში წარიმართა 46 პირის მიმართ.

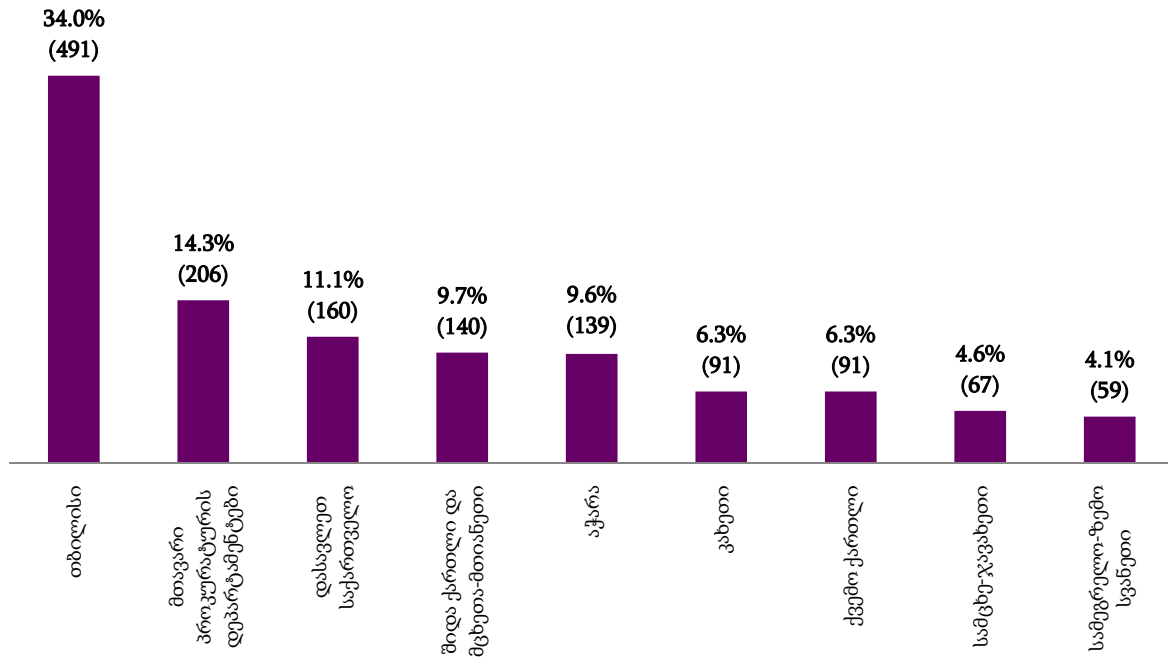
ნაწილი V - სტატისტიკური ინფორმაცია საპროცესო მოქმედებების მიხედვით

5.1 სისხლისსამართლებრივი დევნის დაწყება

2011 წლის სექტემბერში სისხლისსამართლებრივი დევნა დაიწყო 1444 პირის მიმართ. აქედან 9,6%-მა (138 პირი) დანაშაული ჩაიდინა გამოსაცდელი ვადის გასვლამდე (იხ. დანართი ცხრილი №6).

2011 წლის სექტემბრის თვეში სისხლისსამართლებრივი დევნის დაწყების მაჩვენებლები რეგიონებისა და მთავარი პროკურატურის დეპარტამენტების მიხედვით ამგვარია:

სისხლისსამართლებრივი დევნის დაწყება
(2011 წლის სექტემბერი)



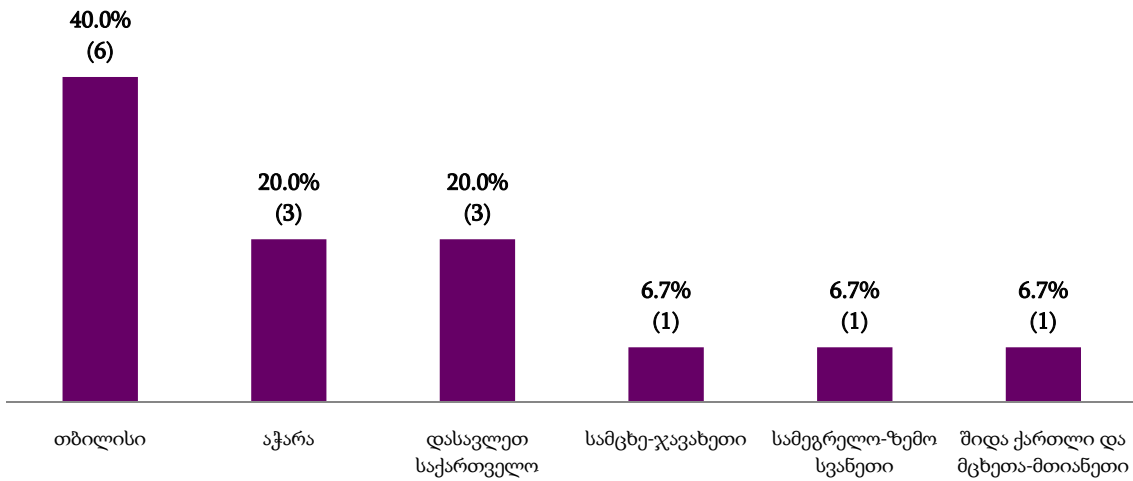
2011 წლის სექტემბერში სისხლისსამართლებრივი დევნის დაწყების ყველაზე მაღალი პროცენტული მაჩვენებელი დაფიქსირდა **თბილისში (491 პირი)** და შეადგინა სულ დევნის დაწყების 34%, ხოლო ყველაზე დაბალი პროცენტული მაჩვენებელი აღინიშნა **სამეგრელო-ზემო სვანეთში (59 პირი)** და შეადგინა სულ დაწყებული დევნის 4,1% (იხ. დანართი ცხრილი №7;8) .

5.2 სისხლისსამართლებრივი დევნის შეწყვეტა

2011 წლის სექტემბრის თვეში სისხლისსამართლებრივი დევნა შეწყდა 15 პირის მიმართ (სსსკ-ის 105-ე მუხლის I ნაწილის „ა“ ქვეპუნქტით) (იხ. დანართი ცხრილი №6).

სისხლისსამართლებრივი დევნის შეწყვეტის ყველაზე მაღალი პროცენტული მაჩვენებელი დაფიქსირდა **თბილისში (6 პირი)** და შეადგინა სულ სისხლისსამართლებრივი დევნის შეწყვეტის 40%.

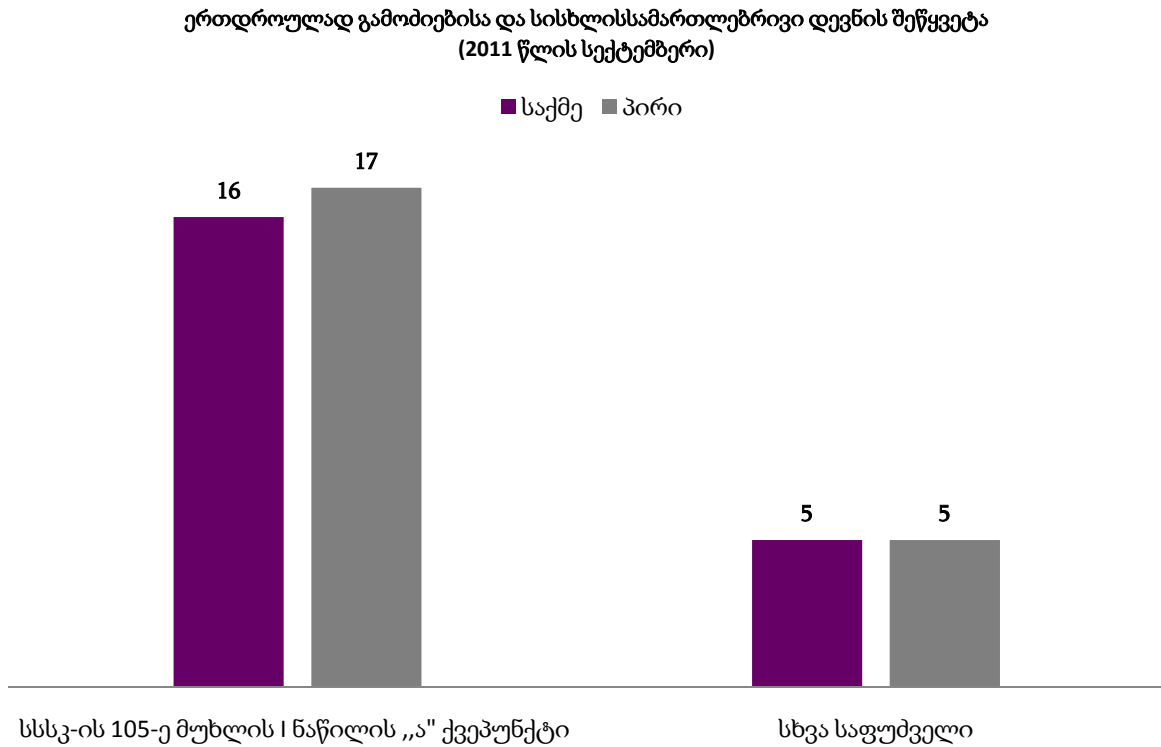
სისხლისსამართლებრივი დევნის შეწყვეტა
(2011 წლის სექტემბერი)



სისხლისსამართლებრივი დევნის შეწყვეტის მაჩვენებელი **საქართველოს დანარჩენ რეგიონებსა და მთავარი პროკურატურის დეპარტამენტებში არ დაფიქსირებულა** (იხ. დანართი ცხრილი №7;8).

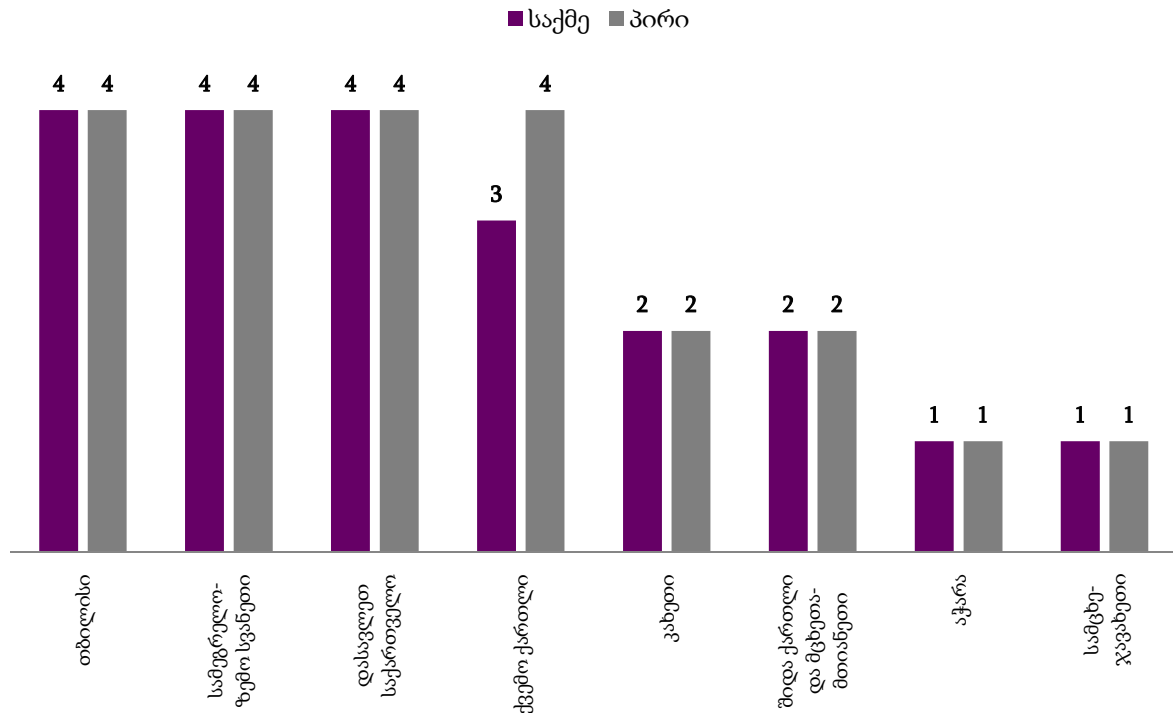
5.3 ერთდროულად გამოძიებისა და სისხლისსამართლებრივი დევნის შეწყვეტა

2011 წლის სექტემბერში ერთდროულად გამოძიება და დევნა შეწყდა 21 საქმეზე 22 პირის მიმართ. აქედან სსსკ-ის 105-ე მუხლის I ნაწილის „ა“ ქვეპუნქტით შეწყდა 16 საქმე 17 პირის მიმართ, ხოლო სხვა საფუძველით - 5 საქმე 5 პირის მიმართ (იხ. დანართი ცხრილი №6).



ერთდროულად გამოძიებისა და სისხლისსამართლებრივი დევნის შეწყვეტის მაჩვენებლები რეგიონებისა და მთავარი პროკურატურის დეპარტამენტების მონაცემების მიხედვით ამგვარია (იხ. დანართი ცხრილი №7;8):

ერთდროულად გამოძიებისა და სისხლისსამართლებრივი დევნის შეწყვეტა
(2011 წლის სექტემბერი)

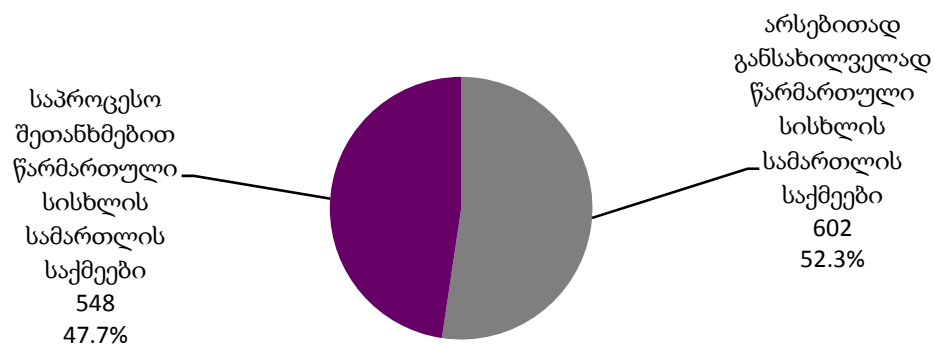


ერთდროულად გამოძიებისა და დევნის შეწყვეტის მაჩვენებელი *მთავარი პროკურატურის დეპარტამენტებში* არ დაფიქსირებულა (იხ. დანართი ცხრილი №7;8).

5.4 სასამართლოში წარმართვა

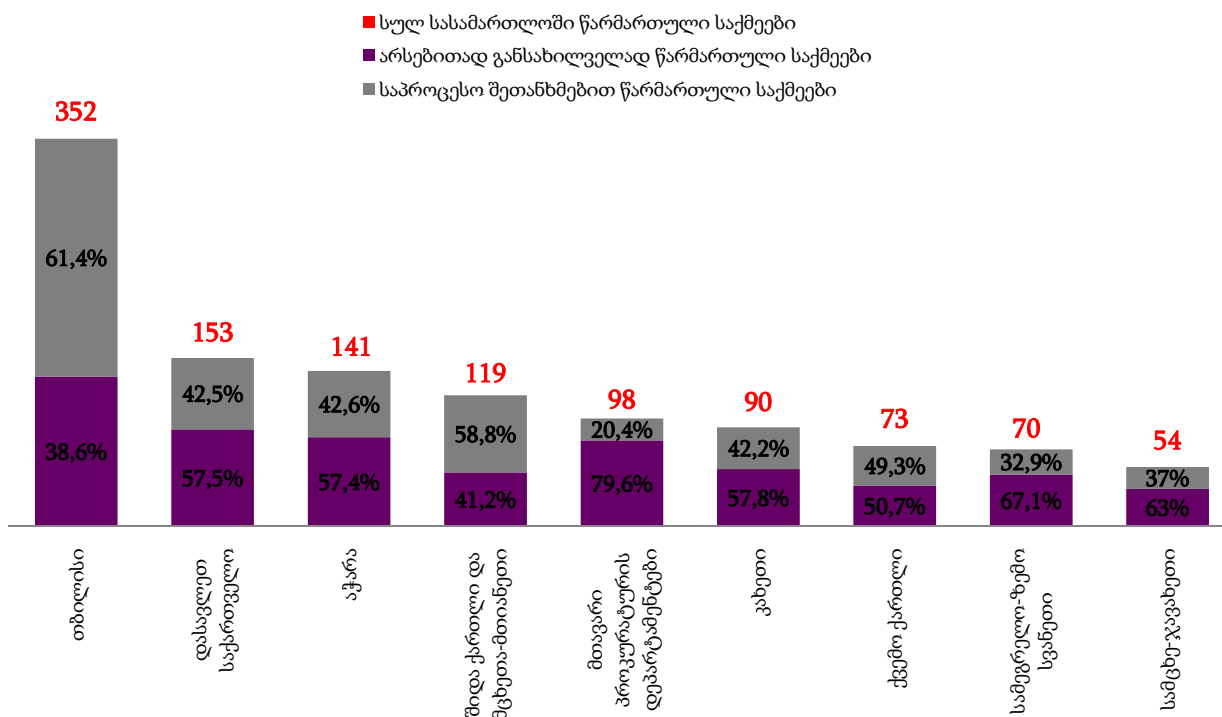
2011 წლის სექტემბერში სულ სასამართლოში წარიმართა 1150 საქმე 1497 პირის მიმართ. აქედან არსებითად განსახილველად წარიმართა 602 საქმე (52,3% სულ სასამართლოში წარმართულ საქმეებში) 843 პირის მიმართ (56,3% სულ პირთა რაოდენობაში, რომელთა მიმართაც საქმე სასამართლოში წარიმართა), ხოლო საპროცესო შეთანხმებით - 548 საქმე (47,7% სულ სასამართლოში წარმართულ საქმეებში) 654 პირის მიმართ (43,7% სულ პირთა რაოდენობაში, რომელთა მიმართაც საქმე სასამართლოში წარიმართა) (იხ. დანართი ცხრილი №6)

სასამართლოში წარმართული სისხლის სამართლის საქმეები
(2011 წლის სექტემბერი)



2011 წლის სექტემბერში არსებითად განსახილველად და საპროცესო შეთანხმებით წარმართული საქმეების პროცენტული თანაფარდობა რეგიონების მიხედვით ამგვარია:

სასამართლოში წარმართული სისხლის სამართლის საქმეები
(2011 წლის სექტემბერი)



ამრიგად, 2011 წლის სექტემბერში სასამართლოში წარმართული საქმეების ყველაზე მაღალი მაჩვენებელი დაფიქსირდა **თბილისში (352 საქმე)**, ხოლო დაბალი - **სამცხე-ჯავახეთში (54 საქმე)**.

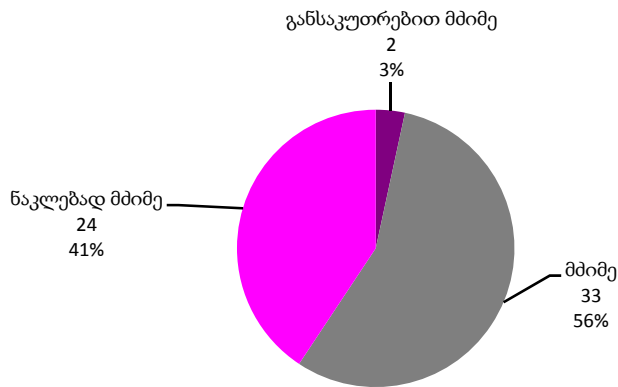
საპროცესო შეთანხმებით დამთავრებული საქმეების ყველაზე მაღალი პროცენტული მაჩვენებელი დაფიქსირდა **თბილისში (61,4%)**, ხოლო დაბალი მაჩვენებელი აღინიშნა **მთავარი პროკურატურის დეპარტამენტებში (20,4%)** (იხ. დანართი ცხრილი №7;8).

ნაწილი VI - არასრულწლოვანთა მიმართ განხორციელებული საპროცესო მოქმედებები.

6.1 არასრულწლოვნების მიერ ჩადენილი დანაშაულები

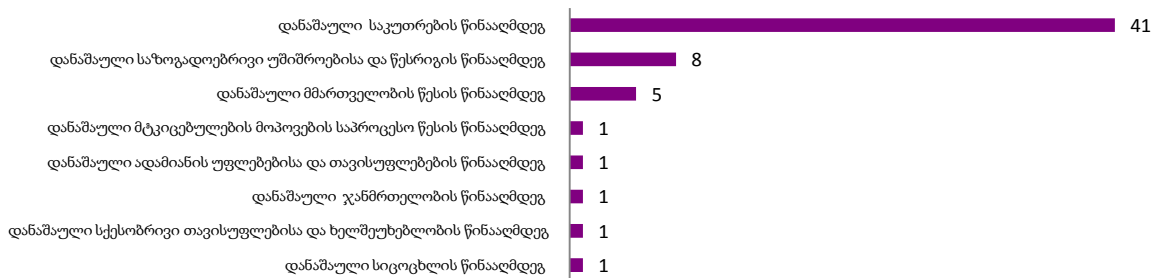
2011 წლის სექტემბერში სულ არასრულწლოვანთა მიერ ჩადენილი იყო 58 დანაშაული. აქედან განსაკუთრებით მძიმე კატეგორიის დანაშაულზე მოდის 3% (2 დანაშაული), მძიმე კატეგორიის დანაშაულზე - 56% (33 დანაშაული), ხოლო ნაკლებად მძიმე კატეგორიის დანაშაულზე - 41% (24 დანაშაული).

არასრულწლოვანთა მიერ ჩადენილი დანაშაულები დანაშაულთა კატეგორიების მიხედვით (2011 წლის სექტემბერი)



არასრულწლოვანთა მიერ ჩადენილი დანაშაულებიდან ყველაზე ხშირია საკუთრების წინააღმდეგ მიმართული დანაშაულები (ჩადენილია 41 დანაშაული, რაც არასრულწლოვანთა მიერ ჩადენილი დანაშაულის საერთო რაოდენობის 70,7%-ია), (იხ. დანართი ცხრილი #5).

არასრულწლოვანთა მიერ ჩადენილი დანაშაულები დანაშაულთა ჯგუფებში (2011 წლის სექტემბერი)

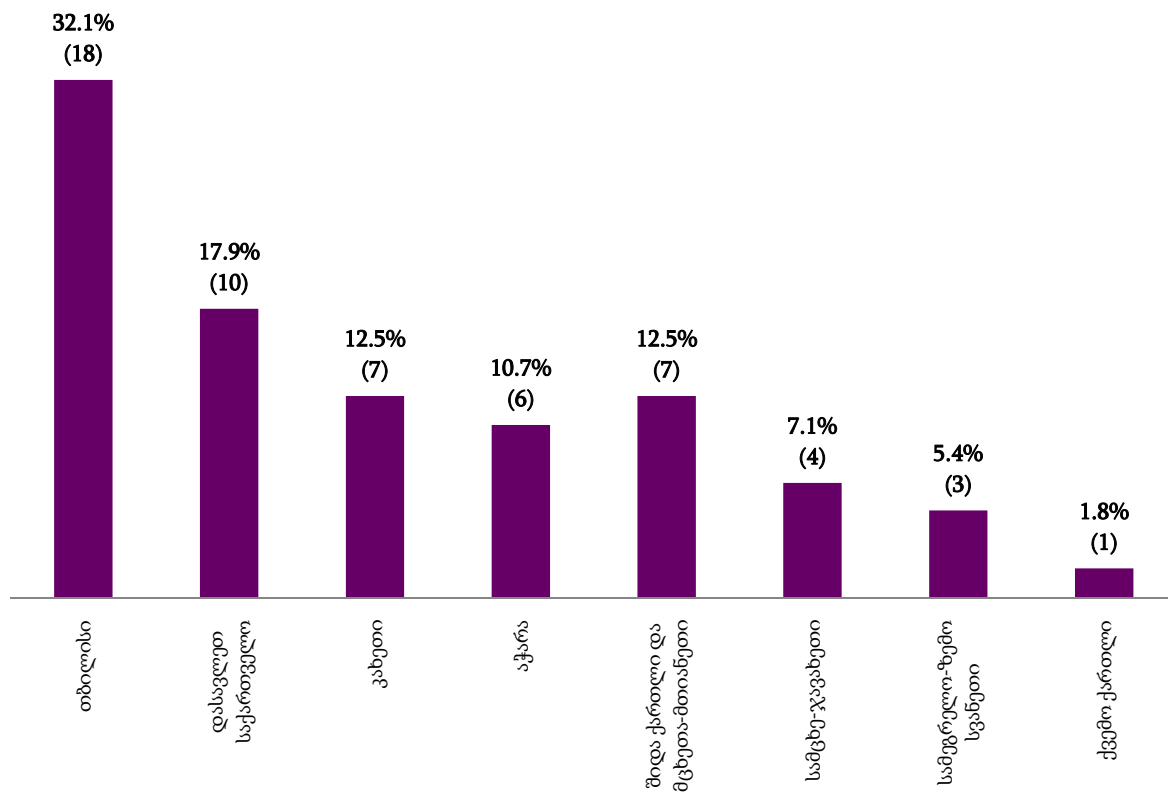


6.2 სისხლისსამართლებრივი დევნის დაწყება არასრულწლოვანთა მიმართ

2011 წლის სექტემბერში სისხლისსამართლებრივი დევნა დაიწყო 56 არასრულწლოვანის მიმართ. აქედან 1,8% -მა (1 პირი) დანაშაული ჩაიდინა გამოსაცდელი ვადის გასვლამდე (იხ. დანართი ცხრილი №6).

2011 წლის სექტემბრის თვეში არასრულწლოვანთა მიმართ სისხლისსამართლებრივი დევნის დაწყების ყველაზე მაღალი პროცენტული მაჩვენებელი დაფიქსირდა *თბილისში* (18 პირი) და შეადგინა 32.1% სულ დევნის დაწყებაში. *მთავარი პროკურატურის დეპარტამენტებში სისხლისსამართლებრივი დევნის დაწყების მაჩვენებლები არასრულწლოვანთა მიმართ არ დაფიქსირებულა* (იხ. დანართი ცხრილი №7;8).

სისხლისსამართლებრივი დევნის დაწყება არასრულწლოვანთა მიმართ
(2011 წლის სექტემბერი)



6.3 სისხლისსამართლებრივი დევნის შეწყვეტა არასრულწლოვანთა მიმართ

2011 წლის სექტემბერში სისხლისსამართლებრივი დევნის შეწყვეტის მაჩვენებელი არასრულწლოვანთა მიმართ არ დაფიქსირებულა (იხ. დანართი ცხრილი №6).

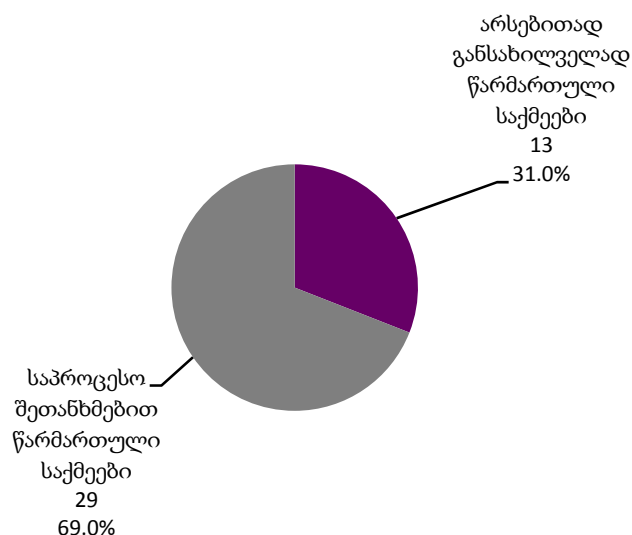
6.4 ერთდროულად გამოძიებისა და სისხლისსამართლებრივი დევნის შეწყვეტა არასრულწლოვანთა მიმართ

2011 წლის სექტემბერში არასრულწლოვანთა მიმართ ერთდროულად გამოძიებისა და დევნის შეწყვეტის მაჩვენებელი არ დაფიქსირებულა (იხ. დანართი ცხრილი №6).

6.5 არასრულწლოვანთა მიმართ საქმის სასამართლოში წარმართვა

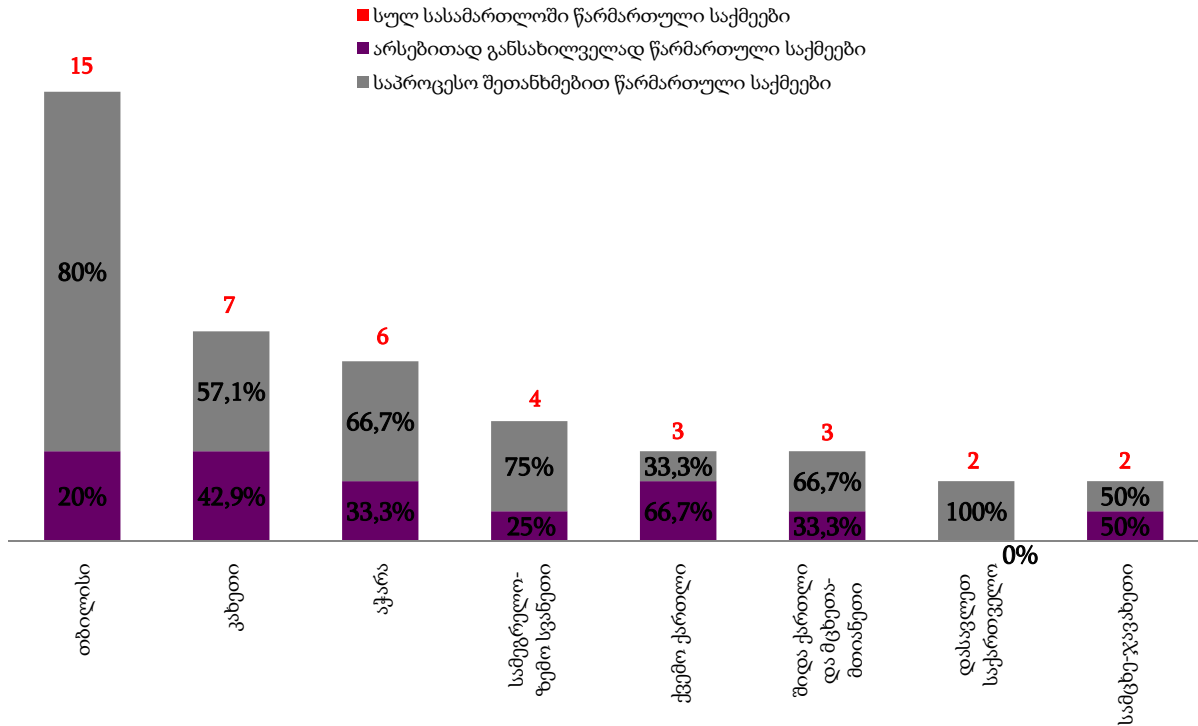
2011 წლის სექტემბერში სულ სასამართლოში წარიმართა 42 საქმე 61 არასრულწლოვანის მიმართ. აქედან არსებითად განსახილველად წარიმართა 13 საქმე (31% სულ სასამართლოში წარმართულ საქმეებში) 18 პირის (29.5% სულ პირთა რაოდენობაში, რომელთა მიმართაც საქმე სასამართლოში წარიმართა) მიმართ, ხოლო საპროცესო შეთანხმებით - 29 საქმე (69% სულ სასამართლოში წარმართულ საქმეებში) 43 პირის (70.5% სულ პირთა რაოდენობაში, რომელთა მიმართაც საქმე სასამართლოში წარიმართა) მიმართ (იხ. დანართი ცხრილი №6).

სასამართლოში წარმართული სისხლის სამართლის საქმეები არასრულწლოვანთა მიმართ (2011 წლის სექტემბერი)



2011 წლის სექტემბერში არასრულწლოვანთა მიმართ არსებითად განსახილველად და საპროცესო შეთანხმებით წარმართული საქმეების პროცენტული თანაფარდობა რეგიონების მიხედვით ამგვარია:

სასამართლოში წარმართული სისხლის სამართლის საქმეები არასრულწლოვანთა მიმართ (2011 წლის სექტემბერი)



ამრიგად, როგორც მონაცემებიდან ვხედავთ, არასრულწლოვანთა მიმართ სულ სასამართლოში წარმართული საქმეების უმეტესობა მოდის **თბილისზე** (15 საქმე). არასრულწლოვანთა მიმართ საქმე სასამართლოში არ წარმართულა **მთავარი პროკურატურის დეპარტამენტების მიერ** (იხ. დანართი ცხრილი №7;8).

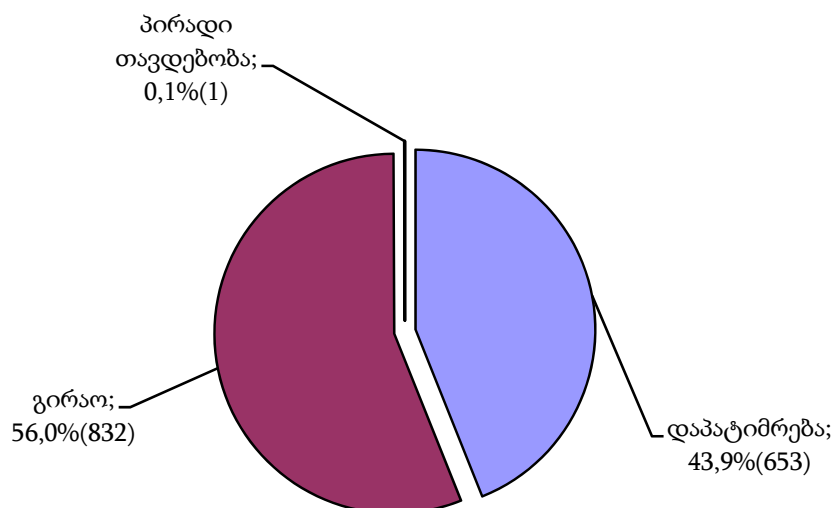
თავი III. სასამართლო სტატისტიკა

ნაწილი 7 - სასამართლოს მიერ შეფარდებული აღკვეთის ღონისძიებები

7.1 აღკვეთის ღონისძიებების შეფარდების შედეგები

2011 წლის სექტემბერში პირველი ინსტანციის სასამართლოების მიერ განხილულია საგამომიებო ორგანოებიდან აღკვეთის ღონისძიებების შეფარდებაზე შემოსული 1486 შუამდგომლობა. განხილული შუამდგომლობებიდან დაპატიმრების ხვედრითი წილი შეადგენს 43,9%-ს, გირაოს ხვედრითი წილი - 56,0%-ს, პირადი თავდებობის ხვედრითი წილი 0,1%-ს. (იხ. დანართი ცხრილი №9).

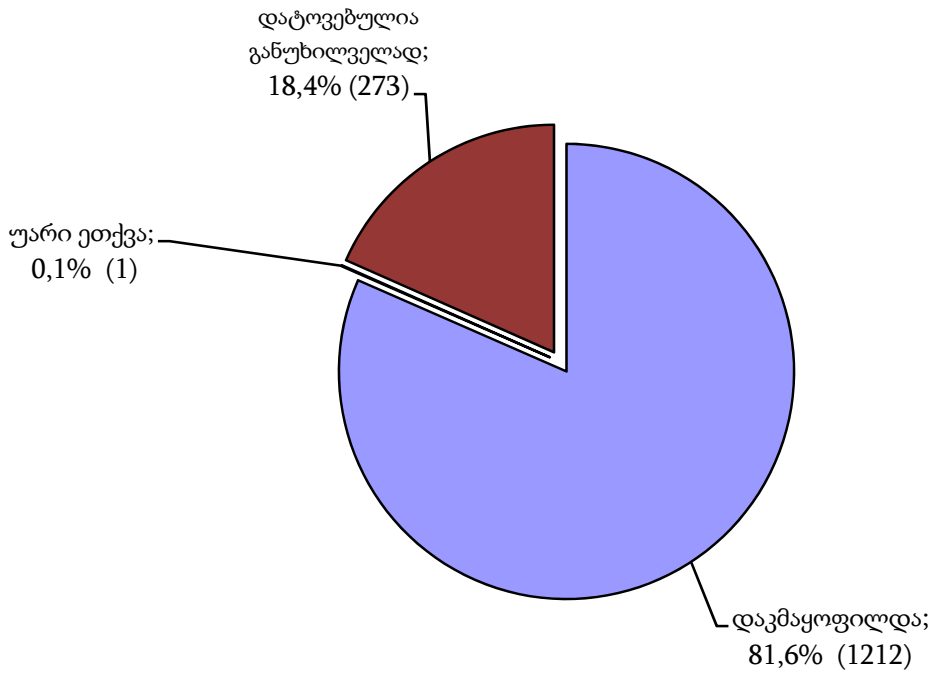
განხილული შუამდგომლობები



სულ განხილული შუამდგომლობიდან სასამართლოს მიერ დაკმაყოფილებულ იქნა 1212 შუამდგომლობა, ანუ 81,6%. მათ შორის: დაპატიმრების შეფარდებაზე განხილული შუამდგომლობებიდან სასამართლოს მიერ დაკმაყოფილებულ იქნა 97,2%, გირაოს შეფარდებაზე დაკმაყოფილებულ იქნა 69,2%.

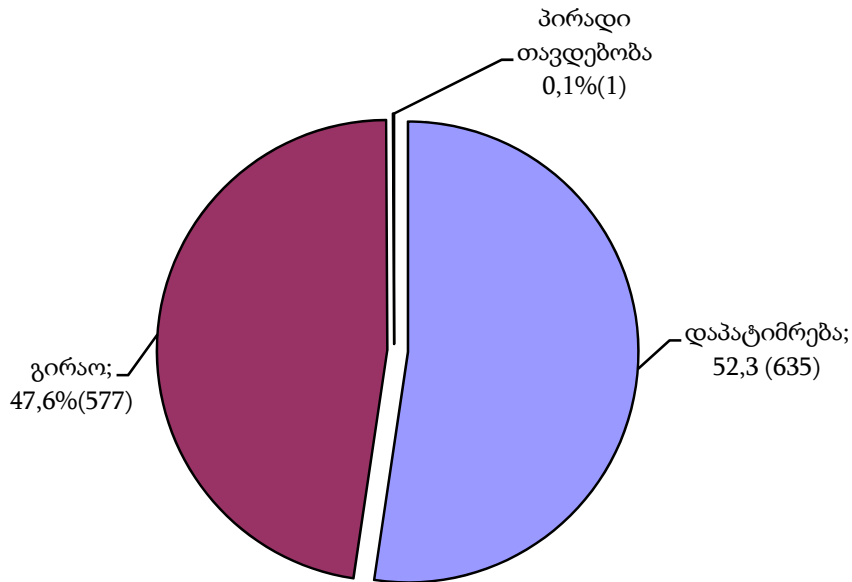
დატოვებულია განუხილველად საპროცესო შეთანხმების დამტკიცების გამო საგამომიებო ორგანოებიდან შემოსული 273 შუამდგომლობა, ანუ 18,4%.

შუამდგომლობების განხილვის შედეგები



2011 წლის სექტემბერში სულ შეფარდებული აღკვეთის ღონისძიებებიდან დაპატიმრებაზე მოდის 52,3% (635), გირაოზე - 47,6% (577), პირადი თავდებობა 0,1%(1).

შეფარდებული აღკვეთის ღონისძიებები



2011 წლის სექტემბერში პირველი ინსტანციის სასამართლოების მიერ სულ შეფარდებული 1213 აღკვეთის ღონისძიებიდან საპატიმრო იყო 635, ანუ 52,3%, ხოლო არასაპატიმრო - 578, ანუ 47,7%. არასაპატიმრო აღკვეთის ღონისძიებებში შეფარდებული გირაოს ხვედრითმა წილმა შეადგინა 99,8%.

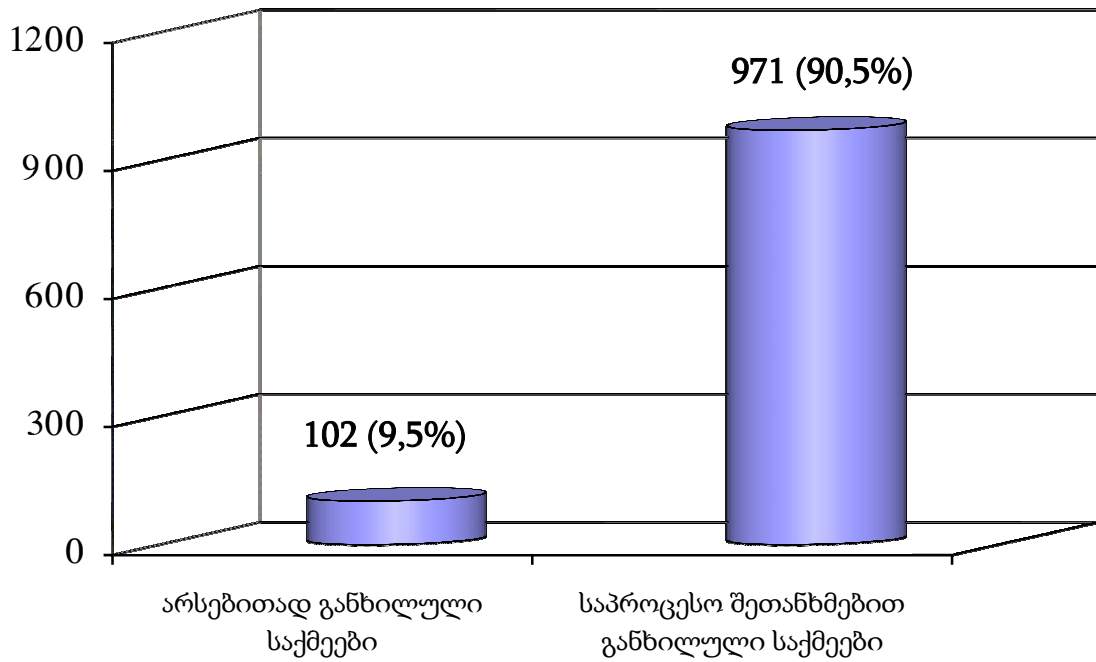
ნაწილი 8 - პირველი ინსტანციის სასამართლოებში განხილული სისხლის სამართლის საქმეები

8.1 პირველი ინსტანციის სასამართლოების მიერ განხილულ საქმეთა საერთო რაოდენობა

2011 წლის სექტემბერში პირველი ინსტანციის სასამართლოებში განხილულია 1074 საქმე 1319 პირის მიმართ, აქედან განაჩენის გამოტანით განხილულია 1073 საქმე, ანუ 99,9%, შეწყდა 1 საქმე, ანუ 0,1% (იხ. დანართი ცხრილი №10).

2011 წლის სექტემბერში განაჩენის გამოტანით განხილული საქმეებიდან საპროცესო შეთანხმებით განხილული იყო 971 საქმე (სულ განხილული საქმეების 90,5%) 1203 პირის მიმართ (სულ განხილული პირების 91,3%), არსებითი განხილვით დამთავრდა 102 საქმე (შესაბამისად 9,5%) 115 პირის მიმართ (8,7%).

პირველი ინსტანციის სასამართლოებში არსებითად და საპროცესო შეთანხმებით განხილული საქმეების ხვედრითი წილი განაჩენის გამოტანით განხილულ საქმეებში



8.2 არსებითი განხილვით დამთავრებული საქმეები

2011 წლის სექტემბერში პირველი ინსტანციის სასამართლოებში არსებითი განხილვით დამთავრებული 102 საქმიდან გამამტყუნებელი განაჩენი გამოტანილ იქნა 95 საქმეზე, ნაწილობრივ გამამართლებელი განაჩენი - 2 საქმეზე, გამამართლებელი განაჩენი - 5 საქმეზე (იხ. დანართი ცხრილი №11).

2011 წლის სექტემბერში სულ არსებითი განხილვით მსჯავრდებული, გამართლებული და შეწყვეტილი 116 პირიდან იმ პირთა ხვედრითი წილი, რომელთა მიმართ საქმე შეწყდა შეადგენს 0,9%-ს, ნაწილობრივ გამართლებულთა ხვედრითი წილი - 1,7%-ს, ხოლო გამართლებულთა ხვედრითი წილი - 4,3%-ს (იხ. დანართი ცხრილი №12).

8.3 საპროცესო შეთანხმებით განხილული საქმეები

2011 წლის სექტემბერში პირველი ინსტანციის სასამართლოებში სულ საპროცესო შეთანხმებით შემოსული იყო 966 სისხლის სამართლის საქმე 1199 პირის მიმართ. საპროცესო შეთანხმებით განაჩენი გამოტანილ იქნა 971 საქმეზე 1203 პირის მიმართ. საპროცესო შეთანხმებით გამოტანილ განაჩენებში საბრალდებო დასკვნით შემოსული საქმეების ხვედრითი წილი შეადგენს 43,2% (იხ. დანართი ცხრილი №13).

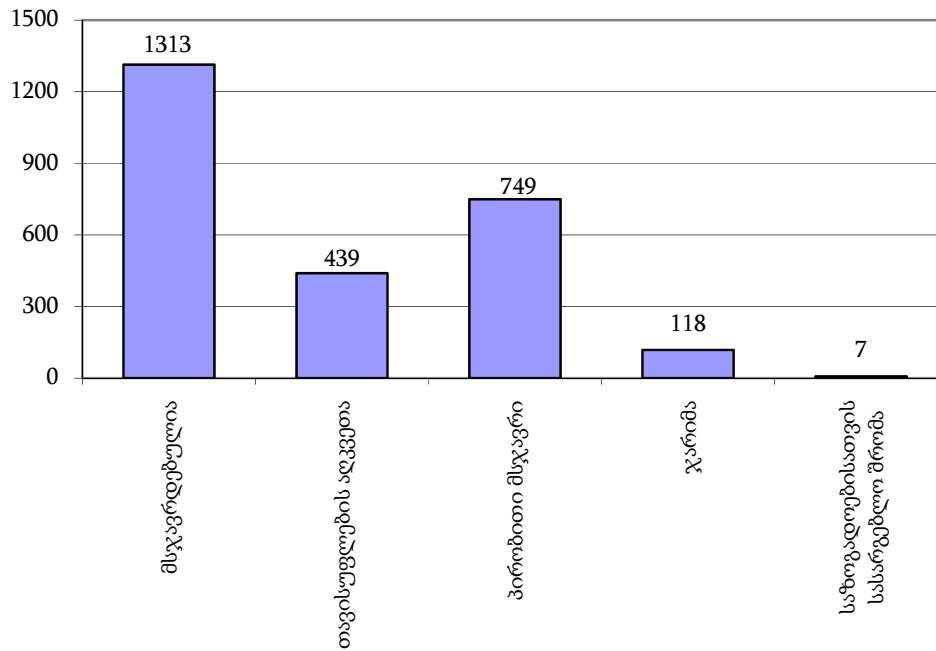
ნაწილი 9 - მსჯავრდებულები

9.1 მსჯავრდებულთა განაწილება სასჯელის ფორმების მიხედვით

2011 წლის სექტემბერში სულ მსჯავრდებული 1313 პირიდან:

- თავისუფლების აღკვეთა შეეფარდა 439 პირს, ანუ 33,4%-ს;
- პირობითი მსჯავრი შეეფარდა 749 პირს, ანუ 57,0%-ს;
- ჯარიმა შეეფარდა 118 პირს, ანუ 9,0%-ს;
- საზოგადოებისათვის სასარგებლო შრომა 7 პირის, ანუ 0,5%.

მსჯავრდებულთა განაწილება სასჯელის ფორმების მიხედვით



9.2 მსჯავრდებულთა შემადგენლობა

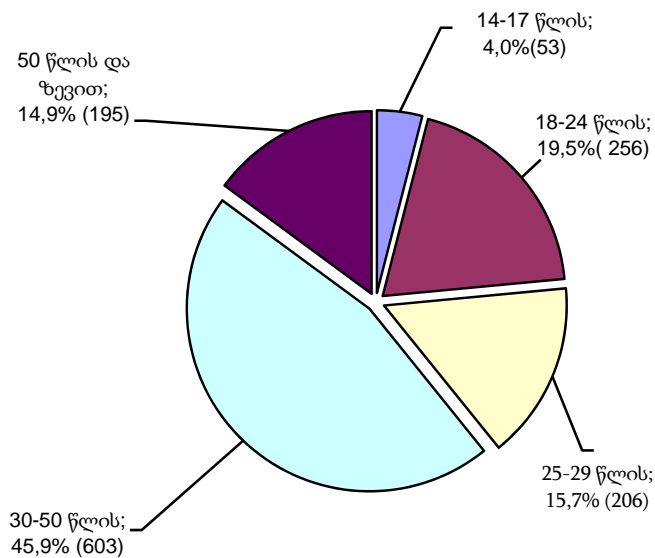
2011 წლის სექტემბერში სულ მსჯავრდებული 1313 პირიდან მამაკაცი შეადგენდა 92,1%-ს, ხოლო ქალი 7,9%-ს.

ალკოჰოლურ სიმთვრალეში ჩადენილი დანაშაულის ხვედრითი წილი შეადგენდა 2,8%-ს, ნარკოტიკულ სიმთვრალეში კი 9,7%-ს; ჯგუფში ჩადენილი დანაშაულის ხვედრითი წილი შეადგენს 9,9%-ს. სოფლად ჩადენილი დანაშაული შეადგენს 22,8%-ს. სულ მსჯავრდებული პირებიდან სხვა სახელმწიფოს მოქალაქე იყო 3,9% (იხ. დანართი ცხრილი №14).

ასაკის მიხედვით მსჯავრდებულები ნაწილდება შემდეგნაირად:

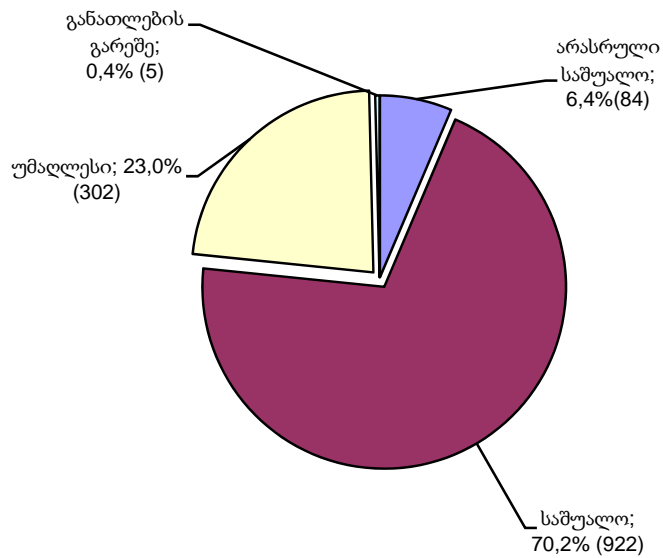
- 14-17 წლის ასაკის მსჯავრდებულია 53 პირი, რაც შეადგენს 4,0%-ს,
- 18-24 წლის ასაკის - 256 პირი, ანუ 19,5%,
- 25-29 წლის ასაკის - 206 პირი, ანუ 15,7%,
- 30-49 წლის ასაკის - 603 პირი, ანუ 45,9%;
- 50 წლის ზევით ასაკის - 195 პირი, ანუ 14,9 %.

მსჯავრდებულთა განაწილება ასაკის მიხედვით



მსჯავრდებულთა შორის არასრული საშუალო განათლების მქონეა 84 პირი, ანუ 6,4%, საშუალო განათლების მქონეა 922 პირი, ანუ 70,2%, უმაღლესი განათლების მქონეა 302 პირი, ანუ 23,0%, განათლების გარეშეა 5 პირი ანუ 0,4%.

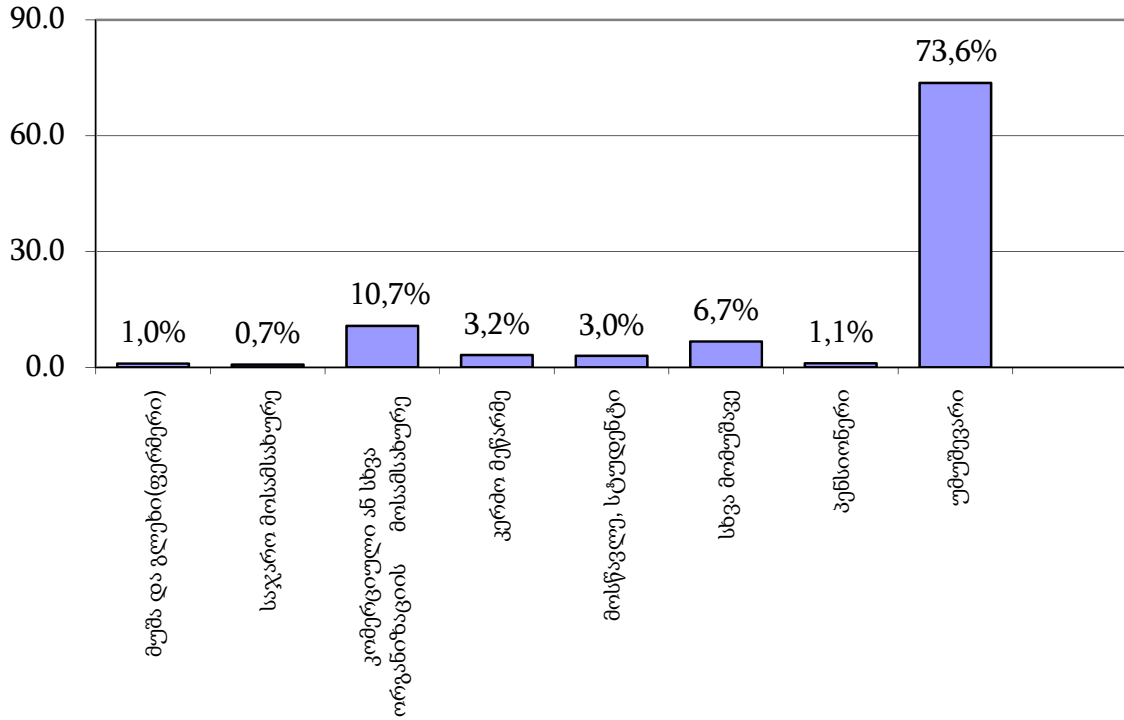
მსჯავრდებულთა განაწილება განათლების დონის მიხედვით



1313 მსჯავრდებული პირიდან:

- უმუშევარია 967, ანუ 73,6%
- სხვა მომუშავეა 88, ანუ 6,7%
- კომერციული ან სხვა ორგანიზაციის მოსამსახურეა 141, ანუ 10,7%
- მოსწავლე ან სტუდენტია 39, ანუ 3,0%
- კერძო მეწარმეა 42, ანუ 3,2%
- საჯარო მოსამსახურეა 9, ანუ 0,7% და სხვა.

**მსჯავრდებულთა გადანაწილება საქმიანობის მიხედვით
(პროცენტობით)**



მოუხსნელი და გაუქარწყლებელი ნასამართლობის მქონეა მსჯავრდებულთა 5,9%.

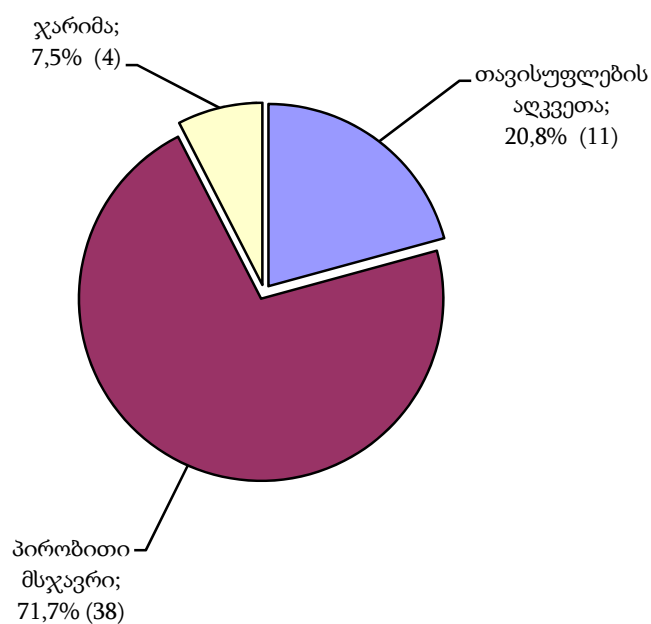
9.3 არასრულწლოვანი მსჯავრდებულები

2011 წლის სექტემბერში მსჯავრდებული იყო 53 არასრულწლოვანი, რაც შეადგენს სექტემბრის თვეში პირველი ინსტანციის სასამართლოებში სულ მსჯავრდებული პირების 4,0%-ს.

არასრულწლოვანი მსჯავრდებულებიდან ვაჟი იყო 48, ანუ 90,6%, გოგონა 5, ანუ 9,4%. არ მუშაობდა და არ სწავლობდა 26 არასრულწლოვანი, ანუ სულ მსჯავრდებული არასრულწლოვნების 49,1%, ჯგუფში დანაშაული ჩადენილი აქვს 17 პირს, ანუ 32,1%-ს (იხ. დანართი ცხრილი №15).

2011 წლის სექტემბერში სულ მსჯავრდებული 53 არასრულწლოვანიდან თავისუფლების აღკვეთა შეეფარდა 11 პირს, ანუ 20,8%-ს, პირობითი მსჯავრი 38 პირს, ანუ 71,7%-ს, ჯარიმა 4 პირს, ანუ 7,5%-ს.

არასრულწლოვან მსჯავრდებულთა განაწილება სასჯელების მიხედვით



მსჯავრდებული 53 არასრულწლოვანი პირი დანაშაულის სახეების მიხედვით ნაწილდება შემდეგნაირად:

- ქურდობისათვის მსჯავრი დაედო 32 პირს, ანუ 60,4%, მათ შორის თავისუფლების აღკვეთა შეეფარდა 2 პირს, ანუ 6,3%;
- ხულიგნობისთვის 6 პირს, ანუ 11,3%-ს, მათ შორის თავისუფლების აღკვეთა შეეფარდა 2 პირს, ანუ 33,3%-ს;
- განზრახ მკვლელობისათვის 3 პირს, ანუ 5,7%-ს, მათ შორის თავისუფლების აღკვეთა შეეფარდა 3 პირს, ანუ 100%-ს;
- ნარკოტიკული დანაშაულისათვის 2 პირს, ანუ 3,8%, %-ს, მათ შორის თავისუფლების აღკვეთა შეეფარდა 1 პირს, ანუ 50,0%-ს (იხ. დანართი ცხრილები №16,17).

რეგიონების მიხედვით არასრულწლოვანი მსჯავრდებულები ნაწილდებიან შემდეგნაირად:

- თბილისის საქალაქო სასამართლოს მიერ მსჯავრდებულ იქნა 13 არასრულწლოვანი, ანუ 24,5%;
- კახეთის სასამართლოების მიერ მსჯავრდებულ იქნა 12 არასრულწლოვანი, ანუ 22,6%;
- იმერეთის სასამართლოების მიერ მსჯავრდებულ იქნა 6 არასრულწლოვანი, ანუ 11,3%;
- ქვემო ქართლის, მცხეთა-მთიანეთის, სამცხე-ჯავახეთისა და აჭარის სასამართლოების მიერ მსჯავრდებულ იქნა 5-5 არასრულწლოვანი, ანუ 9,4% და სხვა (იხ. დანართი ცხრილი №18).

ნაწილი 10 - დანაშაული და შეფარდებული სასჯელები

10.1 დანაშაულისა და შეფარდებული სასჯელების რაოდენობა დანაშაულთა სახეების

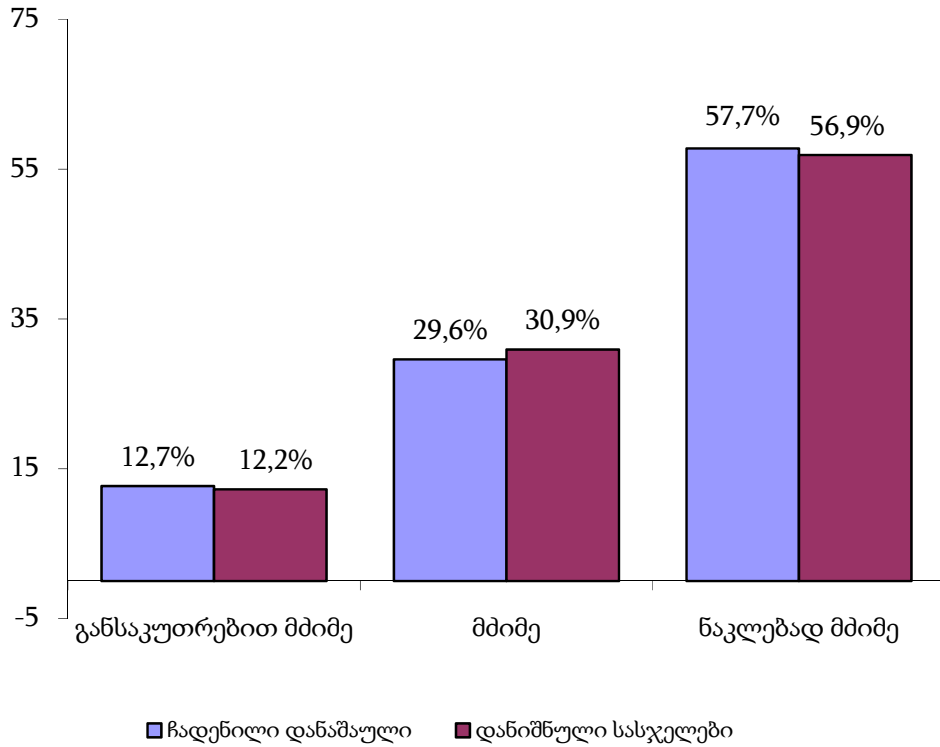
მიხედვით

2011 წლის სექტემბერში პირველი ინსტანციის სასამართლოების მიერ განაჩენის გამოტანით განხილულ იქნა 1073 საქმე 1318 პირის მიმართ (მათ შორის 5 პირის მიმართ გამოტანილ იქნა გამამართლებელი განაჩენი). მსჯავრდებული 1313 პირის მიერ ჩადენილი იყო 1768 დანაშაული, ხოლო დანაშაულის თითოეული ეპიზოდისათვის დანიშნულ იქნა 1848 სასჯელი (იხ. დანართი ცხრილი №19).

2011 წლის სექტემბერში მსჯავრდებული პირების მიერ ჩადენილი განსაკუთრებით მძიმე დანაშაული შეადგენს 12,7%-ს, მძიმე დანაშაული - 29,6%-ს, ნაკლებად მძიმე დანაშაული - 57,7%-ს.

ჩადენილი დანაშაულებისათვის დანიშნული 1848 სასჯელიდან განსაკუთრებით მძიმე დანაშაულისათვის შეფარდებული სასჯელი შეადგენს 12,2%-ს, მძიმე დანაშაულისათვის შეფარდებული სასჯელი - 30,9%-ს, ნაკლებად მძიმე დანაშაულისათვის შეფარდებული სასჯელი - 56,9%-ს.

მსჯავრდებულთა მიერ ჩადენილი დანაშაულებისა და ჩადენილი დანაშაულებისათვის
 დანიშნული სასჯელების სტრუქტურა დანაშაულის კატეგორიების მიხედვით



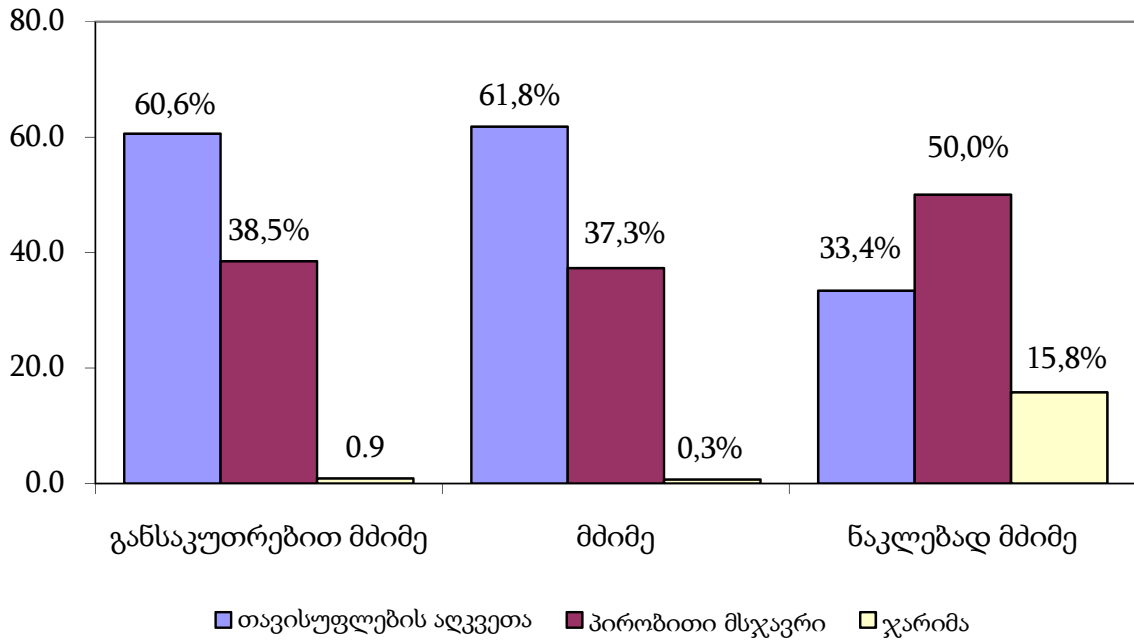
განსაკუთრებით მძიმე დანაშაულისათვის შეფარდებულ სასჯელებში თავისუფლების აღკვეთის ხვედრითი წილი შეადგენს 60,6%-ს, პირობითი მსჯავრის 38,5%-ს.

მძიმე დანაშაულისათვის შეფარდებულ სასჯელებში თავისუფლების აღკვეთის ხვედრითი წილი შეადგენს 61,8%-ს, პირობითი მსჯავრის 37,3%-ს, ჯარიმის 0,7%-ს.

ნაკლებად მძიმე დანაშაულისათვის შეფარდებულ სასჯელებში თავისუფლების აღკვეთის ხვედრითი წილი შეადგენს 33,4%-ს, პირობითი მსჯავრის 50,0%-ს, ჯარიმის 15,8%-ს, საზოგადოებისათვის სასარგებლო შრომის 0,6%-ს.

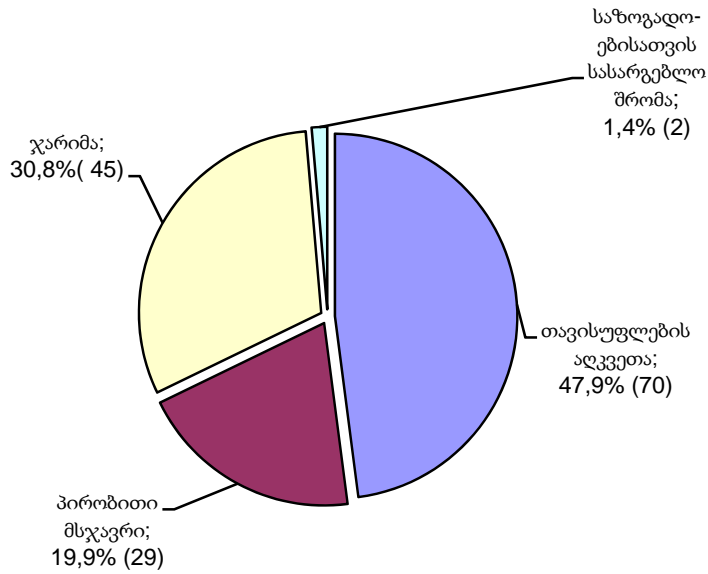
ჩადენილი დანაშაულებისათვის დანიშნული სასჯელების ფორმების

სტრუქტურა დანაშაულის კატეგორიების მიხედვით



2011 წლის სექტემბერში მსჯავრდებული პირების მიერ ჩადენილია 137 ძალადობრივი დანაშაული, რაც სულ ჩადენილ დანაშაულში შეადგენს 7,7%-ს, აღნიშნული დანაშაულებისათვის დანიშნულია 146 სასჯელი, ანუ 7,9%. პირველი ინსტანციის სასამართლოების მიერ ძალადობრივი დანაშაულისათვის დანიშნულ სასჯელებში თავისუფლების აღკვეთის ხვედრითი წილი შეადგენს 47,9%-ს, პირობითი მსჯავრის 19,9%-ს, ჯარიმის - 30,8%-ს, საზოგადოებისათვის სასარგებლო შრომის - 1,4%-ს.

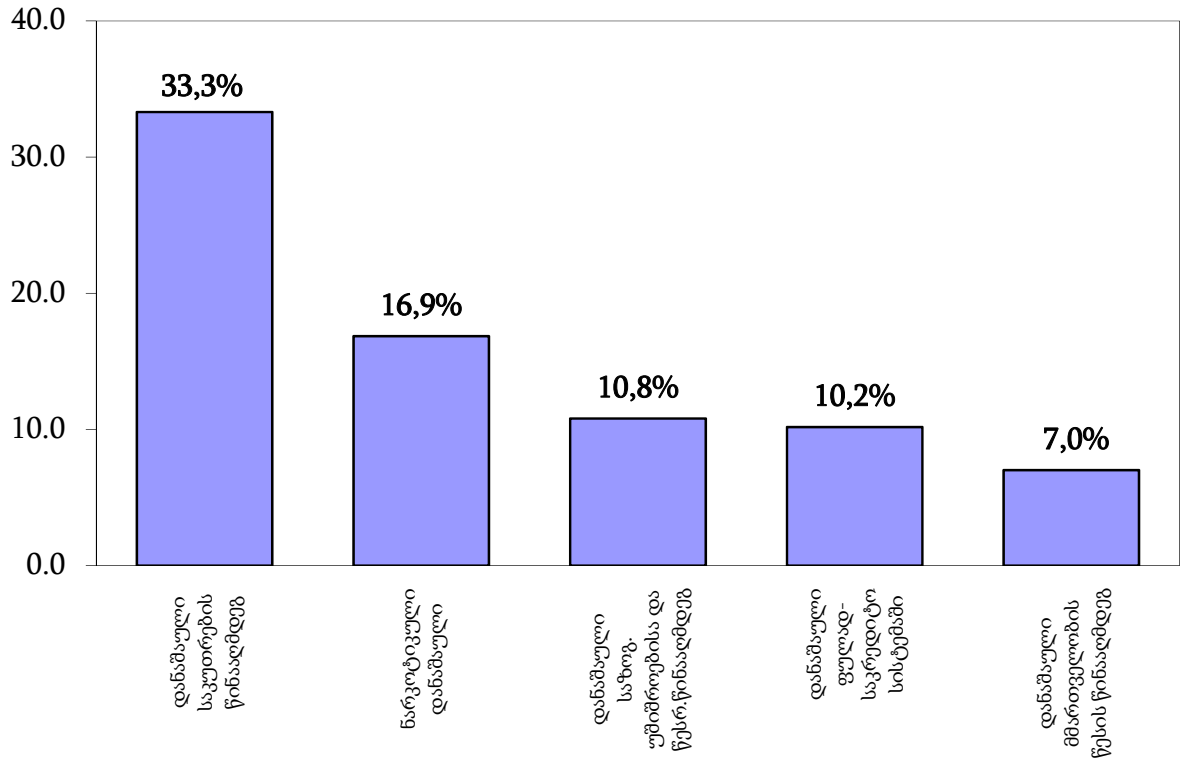
ძალადობრივი დანაშაულებსათვის დანიშნული სასჯელები



სექტემბერში მსჯავრდებული პირების მიერ ჩადენილი დანაშაულებიდან კორუფციული დანაშაულის ხვედრითი წილი შეადგენს 4,0%-ს, დანიშნული სასჯელების ხვედრითი წილი - 4,3%-ს (იხ. დანართი ცხრილი №20).

საანგარიშო პერიოდში მსჯავრდებული პირების მიერ ჩადენილ დანაშაულში ყველაზე მაღალი ხვედრითი წილი მოდის: საკუთრების წინააღმდეგ მიმართულ დანაშაულზე - 33,3% (589), შემდეგ მოდის ნარკოტიკულ დანაშაულზე - 16,9% (298), საზოგადოებრივი უშიშროებისა და წესრიგის წინააღმდეგ დანაშაულზე - 10,8% (191), ფულად-საკრედიტო სისტემაში არსებულ დანაშაულზე 10,2% (180), მმართველობის წესის წინააღმდეგ მიმართულ დანაშაულზე - 7,0% (124) და სხვა.

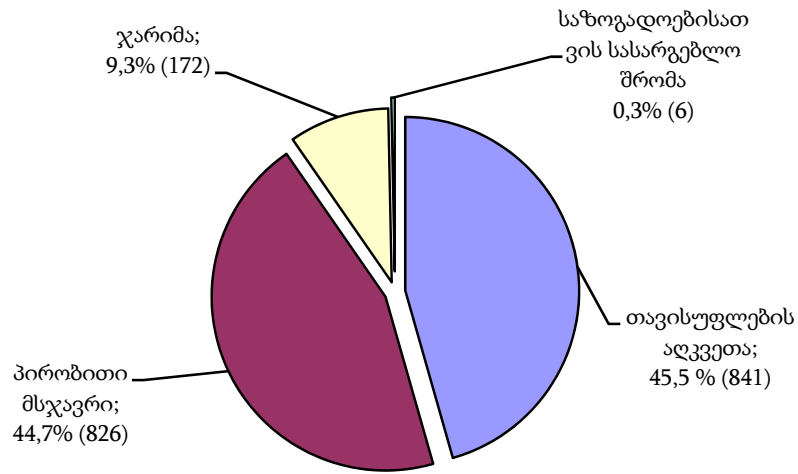
მსჯავრდებული პირების მიერ ჩადენილი დანაშაულების სტრუქტურა



2011 წლის სექტემბერში დანაშაულის თითოეული ეპიზოდისათვის დანიშნული 1848 სასჯელიდან:

- თავისუფლების აღკვეთა შეადგენს 45,5%-ს (841);
- პირობითი მსჯავრი 44,7%-ს (826);
- ჯარიმა 9,3%-ს (172);
- საზოგადოებისათვის სასარგებლო შრომა 0,3%-ს (6).

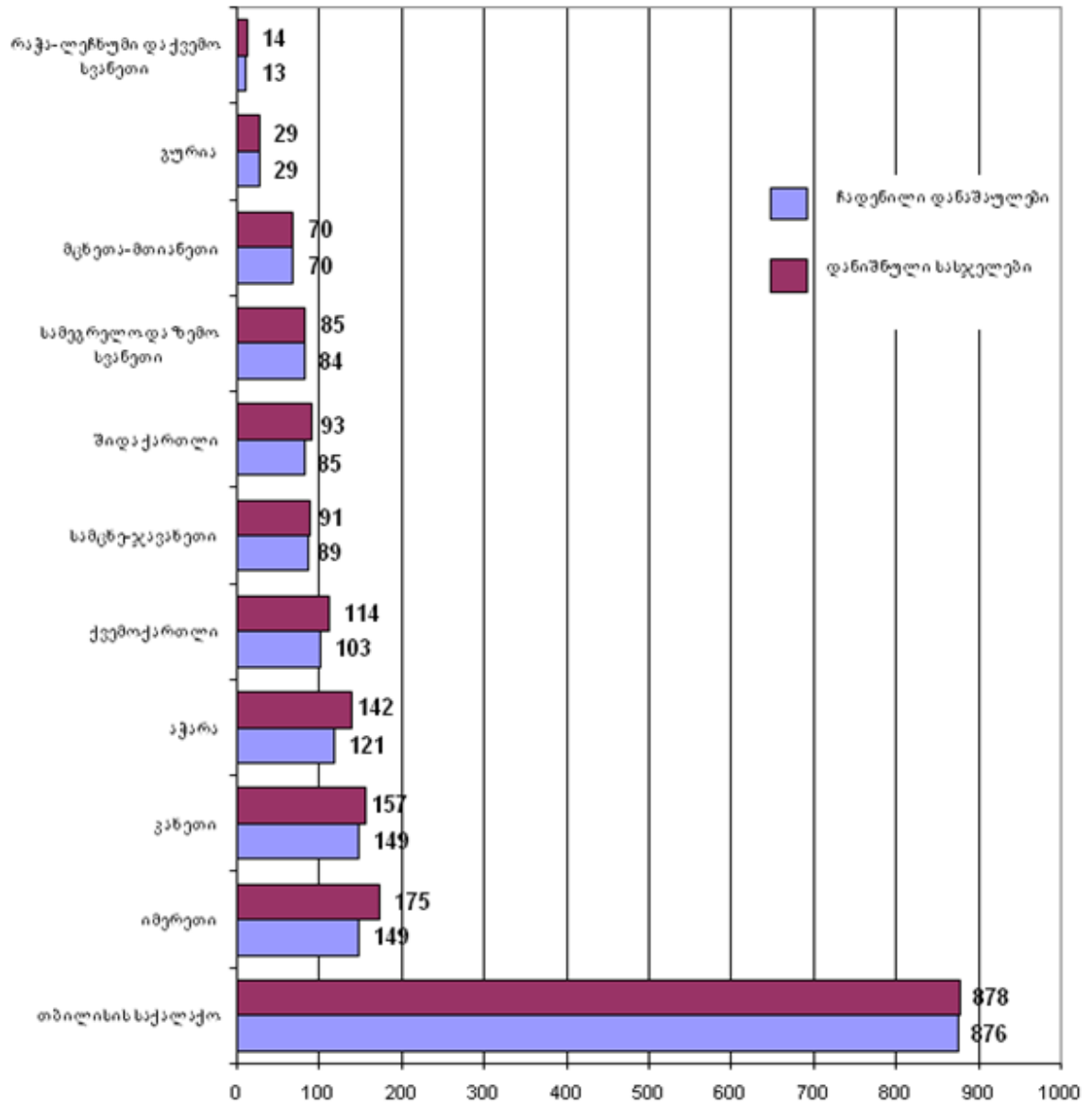
დანაშაულის თითოეული ეპიზოდისათვის დანიშნული სასჯელების სტრუქტურა



10.2 დანაშაულისა და დანიშნული სასჯელების რაოდენობა რეგიონების მიხედვით

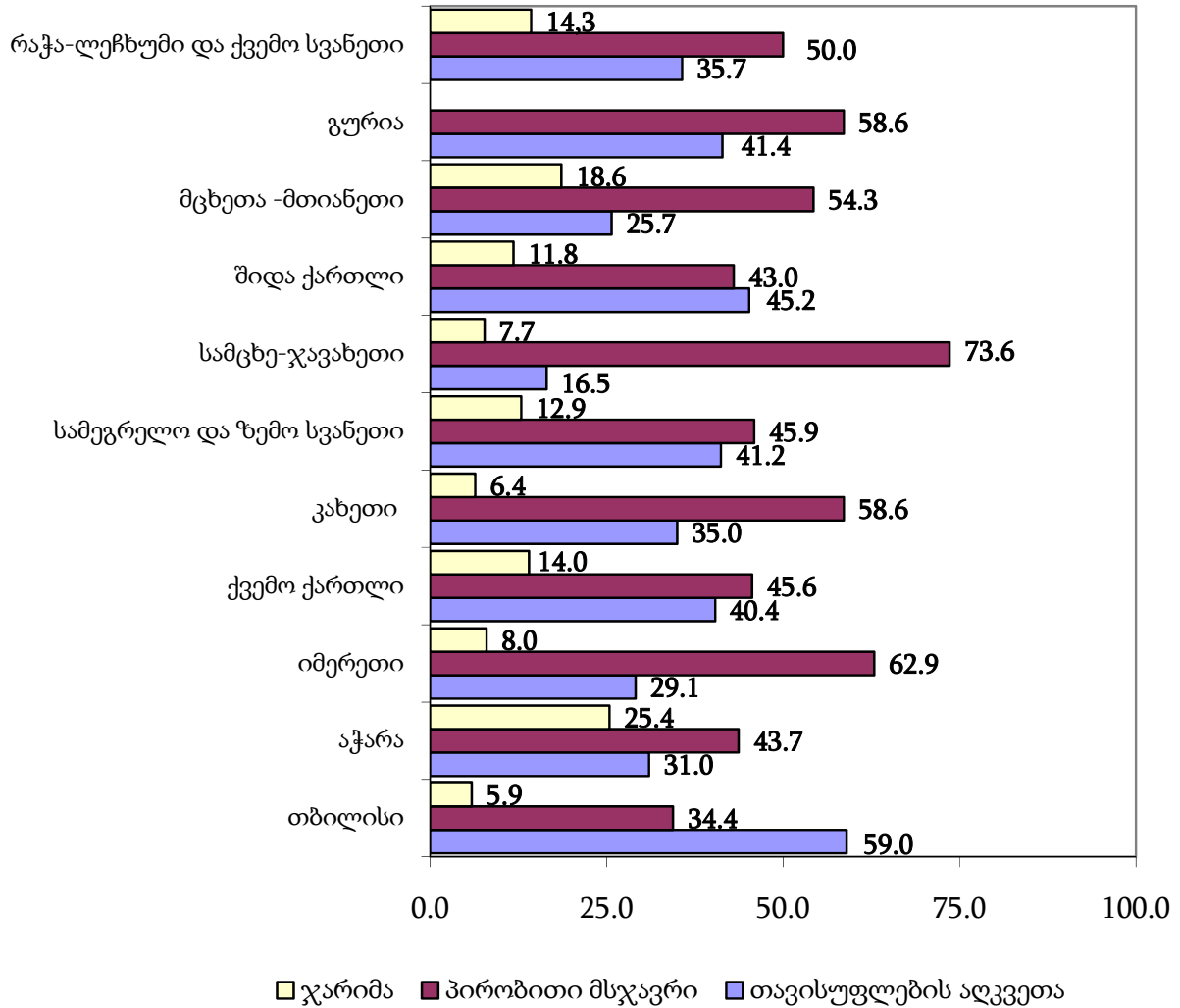
2011 წლის სექტემბერში პირველი ინსტანციის სასამართლოებში დანაშაულის თითოეული ეპიზოდისათვის შეფარდებული სასჯელებიდან 878, ანუ 47,5% მოდის თბილისის საქალაქო სასამართლოზე, იმერეთის სასამართლოებზე - 175, ანუ 9,5%, კახეთის სასამართლოებზე - 157, ანუ 8,5%, აჭარის სასამართლოებზე - 142, ანუ 7,7%, ქვემო ქართლის სასამართლოებზე - 114, ანუ 6,2% და სხვა (იხ. დანართი ცხრილი №21).

ჩადენილი დანაშაულისა და დანიშნული სასჯელების განაწილება რეგიონების მიხედვით



ჩადენილი დანაშაულებისათვის დანიშნული სასჯელების ფორმების

სტრუქტურა რეგიონალურ ჭრილში (პროცენტობით)



თითოეული დანაშაულისათვის შეფარდებულ სასჯელის ღონისძიებებში თავისუფლების აღკვეთის მაღალი ხვედრითი წილი მოდის: თბილისზე - 59,0%, შიდა ქართლზე - 45,2%, გურიაზე - 41,4%, სამეგრელო-ზემო სვანეთზე - 41,2%, ქვემო ქართლზე -40,4% და ა.შ.

პირობითი მსჯავრის მაღალი ხვედრითი წილი მოდის: სამცხე-ჯავახეთზე - 73,6%, იმერეთზე - 62,9%, კახეთსა და გურიაზე - 58,6%, მცხეთა-მთიანეთზე - 54,3% და ა.შ.

ჯარიმის მაღალი ხვედრითი წილით გამოირჩევა: აჭარა - 25,4%, მცხეთა-თიანეთი - 18,6%, რაჭა-ლეჩხუმი და ქვემო სვანეთი - 14,3%, ქვემო ქართლი - 14,0% და სხვა.

თავი IV. სასჯელაღსრულებისა და პრობაციის სტატისტიკა

ნაწილი 11 - საქართველოს სასჯელაღსრულების, პრობაციისა და იურიდიული დახმარების საკითხთა სამინისტროს სასჯელაღსრულების დეპარტამენტი

11.1 ბრალდებულთა და მსჯავრდებულთა⁴ რაოდენობა სქესობრივ-ასაკობრივ ჭრილში

ბრალდებულთა და მსჯავრდებულთა საერთო რაოდენობის შედარება საქართველოს მოსახლეობის რაოდენობასთან სქესობრივ ჭრილში

2011 წლის სექტემბრის მდგომარეობით სასჯელაღსრულების დეპარტამენტის პატიმრობისა და თავისუფლების აღკვეთის დაწესებულებებში განთავსებული იყო სულ 24 278 პირი. მათგან 23 068 კაცი და 1 210 ქალია.

საქართველოს სასჯელაღსრულების, პრობაციისა და იურიდიული დახმარების საკითხთა სამინისტროს (შემდგომში - "სამინისტროს") სამართლებრივი უზრუნველყოფის დეპარტამენტის იურიდიულ და სტატისტიკურ-ანალიტიკურ სამმართველოში ყოველთვიურად ხდება ბრალდებულებისა და მსჯავრდებულების საერთო რაოდენობის პროცენტული შედარება საქართველოს მოსახლეობის საქართველოს სტატისტიკის ეროვნული სამსახურის 2011 წლის 1 იანვრის მონაცემებით დაფიქსირებულ რაოდენობასთან. ქვეყნის მოსახლეობის აღნიშნულ რაოდენობასთან სასჯელაღსრულების დეპარტამენტის მიმდინარე წლის სექტემბრის მონაცემების შედარების შედეგად პატიმრების საერთო რიცხვმა (24 278) ქვეყნის მოსახლეობის საერთო რაოდენობის (4 469 200) 0.54% შეადგინა. მამრობითი სქესის პატიმრები (23 068) ქვეყნის მამრობითი სქესის მოსახლეობის (2 127 300) 1.08%-ს, ხოლო მდედრობითი სქესის პატიმრები (1 210) ქვეყნის მდედრობითი სქესის მოსახლეობის (2 341 900) 0.05%-ს შეადგენენ (იხ. დანართი, ცხრილი №22).

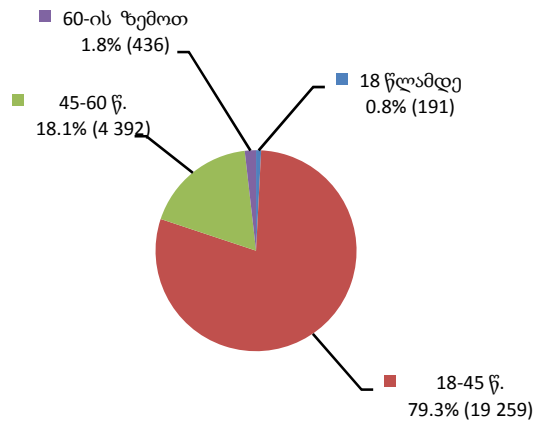
ბრალდებულთა და მსჯავრდებულთა რაოდენობა სქესობრივ-ასაკობრივ ჯგუფებში

სქესობრივ-ასაკობრივ ჭრილში ბრალდებულთა და მსჯავრდებულთა საერთო რაოდენობის ყველაზე მეტი ხვედრითი წილი სრულწლოვან კაცებზე მოდის (22 882). ქვემოთ მოცემულია ყველა დაწესებულებაში განთავსებულ ბრალდებულთა და მსჯავრდებულთა საერთო რაოდენობის ამსახველი დიაგრამები სქესობრივ-ასაკობრივ ჭრილში, სადაც უფრო დეტალურად არის ნაჩვენები

⁴ წინამდებარე ანგარიშში პატიმრობისა და თავისუფლების აღკვეთის (თ/ა) დაწესებულებებში განთავსებული ყველა პირი აღინიშნება ტერმინით "ბრალდებულები და მსჯავრდებულები". იგივე კატეგორია შეიძლება აღინიშნებოდეს ასევე საერთო აღმნიშვნელი ტერმინით - "პატიმრები".

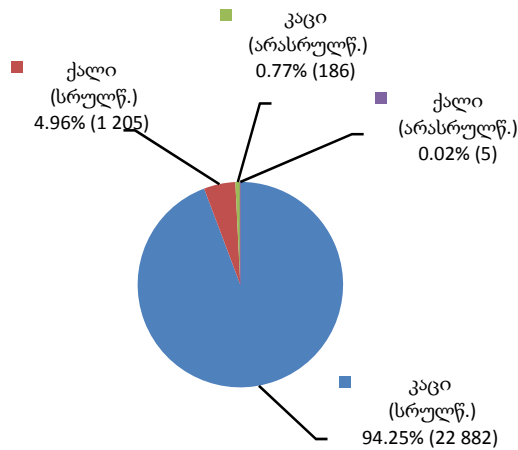
სქესობრივი და ასაკობრივი ჯგუფების პროცენტული წილის ურთიერთმიმართება (იხ. დანართი, ცხრილი №23, №24):

ბრალდებულები და მსჯავრდებულები ასაკობრივ ჭრილში



როგორც მოცემული დიაგრამიდან ჩანს, ყველაზე ახალგაზრდა და ყველაზე ხანდაზმული ბრალდებულები და მსჯავრდებულები საერთო რაოდენობის ყველაზე ნაკლები პროცენტული მაჩვენებლებით ხასიათდებიან.

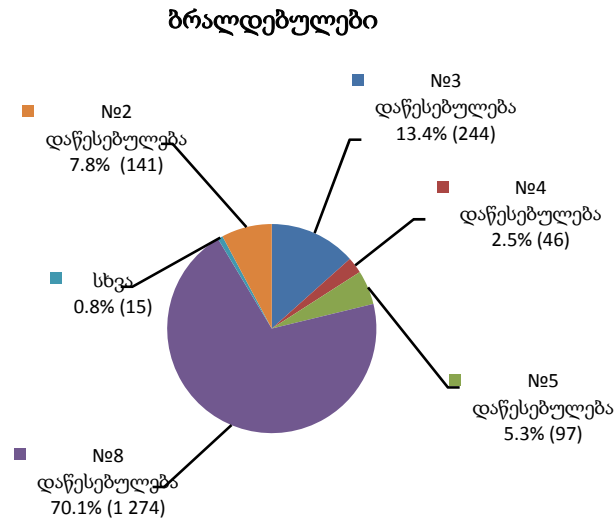
ბრალდებულები და მსჯავრდებულები სქესობრივ-ასაკობრივ ჭრილში



11.2 ბრალდებულები⁵

⁵ წინამდებარე ანგარიშში ტერმინი "ბრალდებულები" აღნიშნავს პატიმრობისა და თავისუფლების აღკვეთის (თ/ა) დაწესებულებებში განთავსებულ არამსჯავრდებულ პირებს.

2011 წლის სექტემბრის თვეში 7 პატიმრობისა და თ/ა დაწესებულებაში სულ 1 817 ბრალდებული ირიცხებოდა. საერთო შეფარდებით პატიმრობისა და თ/ა დაწესებულებებში განთავსებულ პირთა 7.5%-ს ბრალდებულები შეადგენენ. დაწესებულებებს შორის მათი ხვედრითი წილი შემდეგნაირად ნაწილდება (იხ. დანართი, ცხრილი №25):

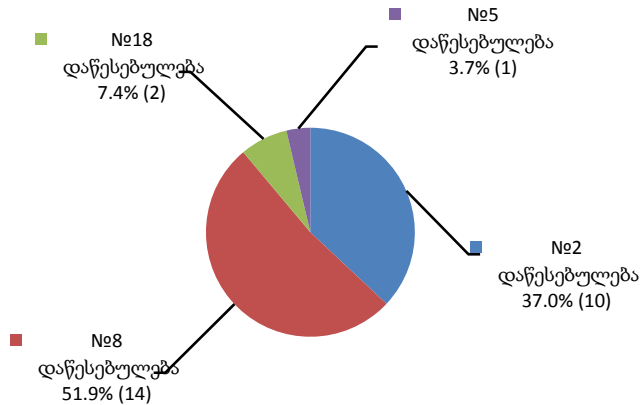


როგორც ზემოთ მოცემული დიაგრამიდან ჩანს, ყველაზე მეტი ბრალდებული 2011 წლის სექტემბრისთვის №8 დაწესებულებაში ირიცხებოდა.

11.3 არასრულწლოვანი ბრალდებულები და მსჯავრდებულები

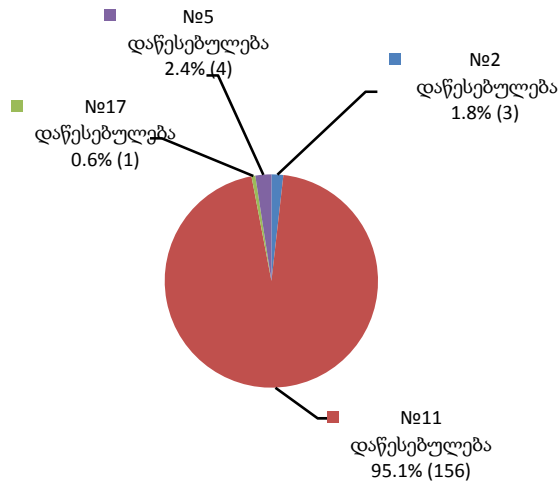
2011 წლის სექტემბრის მონაცემებით საქართველოს სასჯელაღსრულებით სისტემაში განთავსებული არასრულწლოვანი პატიმრების რიცხვი (191) ბრალდებულთა და მსჯავრდებულთა საერთო რაოდენობის 0.8%-ს უტოლდება. მათგან 27 ბრალდებულია. არასრულწლოვანი ბრალდებულების რიცხვი ბრალდებულთა საერთო რაოდენობის 1.5%-ს, ხოლო არასრულწლოვანი პატიმრების საერთო რაოდენობის 14.1%-ს შეადგენს. მათგან ერთი ქალია. ქვემოთ მოცემულია დაწესებულებებში მათი განაწილების ამსახველი სურათი (იხ. დანართი, ცხრილი №26):

არასრულწლოვანი ბრალდებულები



164 არასრულწლოვანი მსჯავრდებულიდან 4 ქალია. არასრულწლოვანი მსჯავრდებულების რიცხვი მსჯავრდებულთა საერთო რაოდენობის 0.7%-ს, ხოლო არასრულწლოვანი პატიმრების საერთო რაოდენობის 85.9%-ს შეადგენს. მათი საერთო რაოდენობის პატიმრობისა და თ/ა დაწესებულებებში განაწილების მაჩვენებელი შემდეგია (იხ. დანართი, ცხრილი №26):

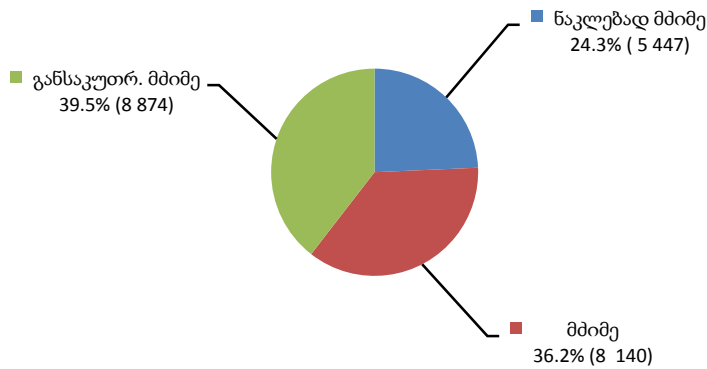
არასრულწლოვანი მსჯავრდებულები



11.4 მსჯავრდებულთა რაოდენობა დანაშაულის კატეგორიის მიხედვით

2011 წლის სექტემბრის თვეში პატიმრობისა და თ/ა დაწესებულებებში მყოფ მსჯავრდებულთა საერთო რაოდენობის (22 461) უმეტესობას განსაკუთრებით მძიმე დანაშაულისთვის მსჯავრდებული პირები შეადგენდნენ. დიდი ხვედრითი წილი აქვს მძიმე დანაშაულისთვის მსჯავრდებულების რაოდენობასაც (იხ. დანართი, ცხრილი №27).

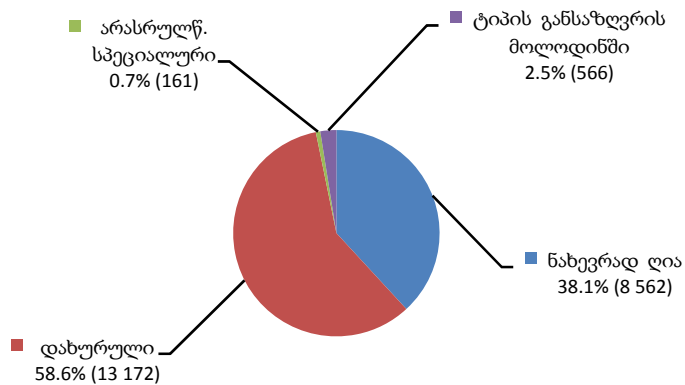
**მსჯავრდებულები
დანაშაულის კატეგორიის მიხედვით**



11.5 მსჯავრდებულთა რაოდენობა დაწესებულების ტიპის მიხედვით

2011 წლის სექტემბერში დადგინდა იმ მსჯავრდებულთა რაოდენობა, რომელთაც თავისუფლების აღკვეთის დაწესებულებათა ტიპები განესაზღვრათ. შეფარდებული დაწესებულების ტიპის მიხედვით მსჯავრდებულთა რაოდენობა შემდეგნაირად ნაწილდება (იხ. დანართი, ცხრილი №28):

მსჯავრდებულები დაწესებულების ტიპის მიხედვით



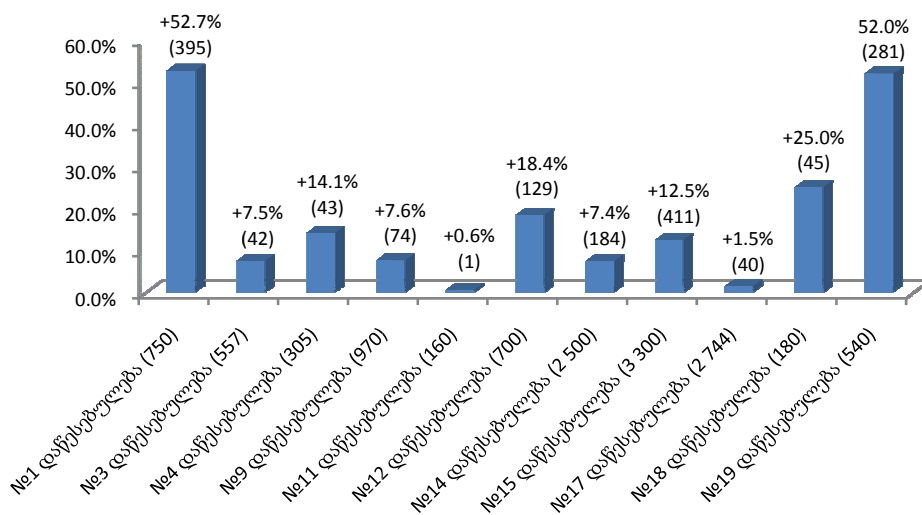
11.6 ბრალდებულთა და მსჯავრდებულთა რაოდენობა დადგენილ ლიმიტებთან შედარებით

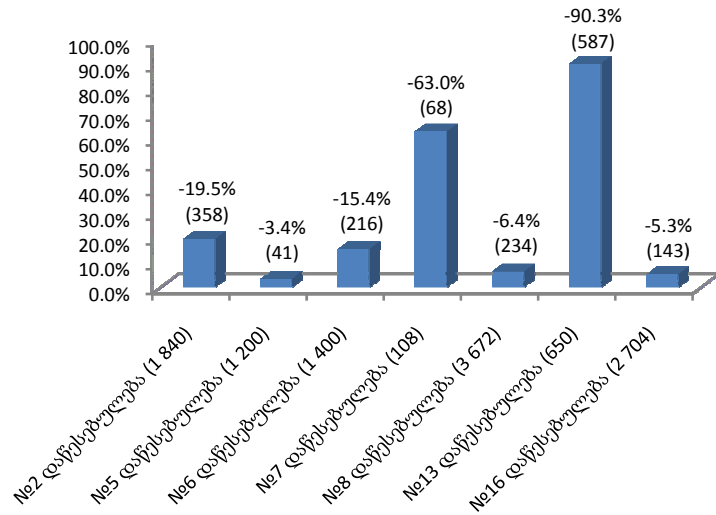
⁶ თავისუფლების აღკვეთის დაწესებულებებში ერთიანდება შემდეგი ტიპის დაწესებულებები: ნახევრად ღია, დახურული, შერეული და არასრულწლოვანთა სპეციალური.

”საქართველოს სასჯელაღსრულების, პრობაციისა და იურიდიული დახმარების საკითხთა სამინისტროს სასჯელაღსრულების დეპარტამენტის პატიმრობისა და თავისუფლების აღკვეთის დაწესებულებების შესახებ” საქართველოს სასჯელაღსრულების, პრობაციისა და იურიდიული დახმარების საკითხთა მინისტრის 2010 წლის 27 დეკემბრის №184 ბრძანებით დადგენილია ბრალდებულთა და მსჯავრდებულთა რაოდენობრივი ლიმიტი თითოეული დაწესებულებისთვის. დაწესებულებებში განთავსებულ პირთა რეალური რაოდენობის შედარება ლიმიტირებულ რაოდენობასთან ხდება თითოეულ დაწესებულებასთან მიმართებაში.

საქართველოს სასჯელაღსრულების სისტემას დაქვემდებარებულ 19 დაწესებულებაში არსებული საპატიმრო ადგილების საერთო ლიმიტირებული რაოდენობა 24 650-ს შეადგენს. 2011 წლის სექტემბრის მონაცემებით ბრალდებულთა და მსჯავრდებულთა საერთო რაოდენობა (24 278) ამ ზღვარზე 372 ერთეულით ანუ 1.5%-ით ნაკლებია. ამ მხრივ სხვადასხვა დაწესებულებაში განსხვავებული მდგომარეობაა. ქვემოთ მოცემულ ორ გრაფიკზე აღნიშნულია დაწესებულებების ჩამონათვალი ლიმიტებით, სადაც კლების ან მატების ნიშნით წამმდგარებული პროცენტული მაჩვენებლის ქვემოთ ფრჩხილებში მოცემულია პროცენტული რაოდენობის შესაბამისი ციფრი. ამდენად თითოეულ დაწესებულებაში ბრალდებულთა და მსჯავრდებულთა ამჟამინდელი რაოდენობის დადგენილ ლიმიტზე სიჭარბე ან ნაკლებობა გრაფიკზე გამოსახულია როგორც რაოდენობრივი, ასევე პროცენტული მაჩვენებლის ფორმით (იხ. დანართი, ცხრილი №29):

ბრალდებულთა და მსჯავრდებულთა რაოდენობა დადგენილ ლიმიტებთან შედარებით მეტობისა და ნაკლებობის მაჩვენებლებით





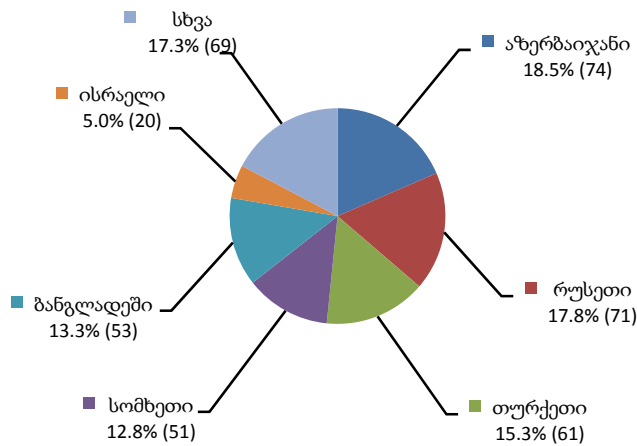
როგორც მოცემული გრაფიკებიდან ჩანს, 11 დაწესებულებაში 2011 წლის სექტემბერში ბრალდებულთა და მსჯავრდებულთა დადგენილ ლიმიტთან შედარებით ჭარბი რაოდენობა იყო განთავსებული. ბრალდებულთა და მსჯავრდებულთა დადგენილზე ნაკლები რაოდენობა 7 დაწესებულებაში დაფიქსირდა. პროცენტული სიჭარბის მაჩვენებლით პირველ ადგილზე №1 დაწესებულებაა, სიჭარბით ასევე გამოირჩევა №19 დაწესებულება. დადგენილთან შედარებით ბრალდებულთა და მსჯავრდებულთა ყველაზე ნაკლები რაოდენობა პროცენტულად №7 და №13 დაწესებულებებშია.

11.7 უცხოელი ბრალდებულები და მსჯავრდებულები

უცხოელი ბრალდებულებისა და მსჯავრდებულების რაოდენობის დათვლა დაწესებულებების მიხედვით მიმდინარეობს.

საქართველოს სასჯელაღსრულებით სისტემაში მოთავსებული 28 უცხო ქვეყნის მოქალაქეების საერთო რიცხვი მიმდინარე წლის სექტემბრის დასასრულს 399 (პატიმართა საერთო რაოდენობის 1.6%) იყო, მათ შორის 5 ორმაგი მოქალაქეობის (უკრაინა-საქართველო, პაკისტანი-საქართველო, რუსეთი-საქართველო). ქვემოთ დიაგრამაზე მოცემულია უცხოელ მოქალაქეთა საერთო რაოდენობის პროცენტული შემადგენლობა (იხ. დანართი, ცხრილი №30):

უცხოელი ბრალდებულები და მსჯავრდებულები

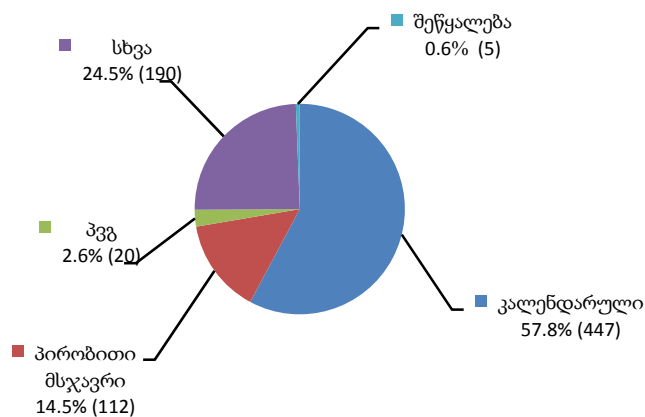


როგორც ამ დიაგრამიდან ჩანს უცხოელთა უმრავლესობას ყოფილი საბჭოთა კავშირის ქვეყნების მოქალაქეები შეადგენენ. უცხოელთაგან უდიდესი ნაწილი აზერბაიჯანელებზე, რუსებზე, თურქებზე, ბანგლადეშელებსა და სომხებზე მოდის. შედარებით ნაკლები მაჩვენებლებით ხასიათდებიან ისრაელი, ინდოეთი, უკრაინა და დანარჩენი ქვეყნები.

11.8 პატიმრობისა და თავისუფლების აღკვეთის დაწესებულებებიდან გათავისუფლებულ ბრალდებულთა და მსჯავრდებულთა რაოდენობა

2011 წლის სექტემბერში საქართველოს პატიმრობისა და თ/ა დაწესებულებებიდან 774 ბრალდებული და მსჯავრდებული გათავისუფლდა. ქვემოთ ნაჩვენებია საანგარიშო პერიოდისთვის გათავისუფლებულ პირთა საერთო რაოდენობა (იხ. დანართი, ცხრილი №31):

გათავისუფლებული ბრალდებულები და მსჯავრდებულები



როგორც ვხედავთ გათავისუფლებულთა უდიდესი წილი კალენდარულ გათავისუფლებაზე მოდის. შედარებით დაბალი მაჩვენებლით ხასიათდება პირობითი მსჯავრით და პირობით ვადამდე გათავისუფლებულები, ხოლო სხვა სახით გათავისუფლებულთა (განაჩენის აღსრულების გადავადება, გარდაცვალება, გირაო, საქმის შეწყვეტა, ექსტრადიცია და სხვა) საერთო რაოდენობა (190) მთლიანი რაოდენობის 24.5%-ს შეადგენს.

11.9 რესოციალიზაცია⁷

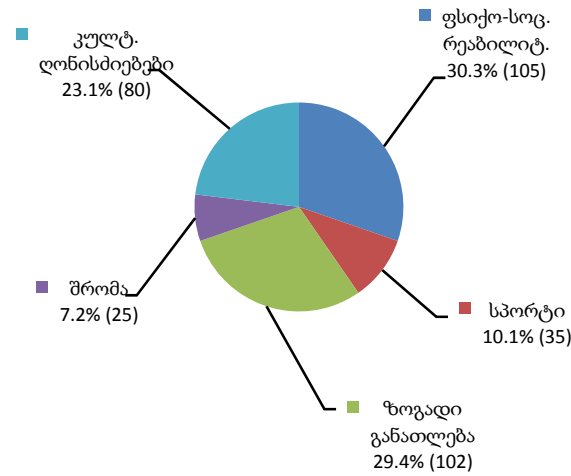
რესოციალიზაციის მიმდინარეობის მაჩვენებელი თითოეული დაწესებულებისთვის ღონისძიებათა ტიპების მიხედვით ითვლება. ამ მიზნით ხდება თითოეულ პროგრამაში ჩართული მსჯავრდებულების საერთო რაოდენობის აღრიცხვა და მათი დაყოფა სქესობრივ-ასაკობრივ ჯგუფებში.

2011 წლის სექტემბერში პატიმრობისა და თ/ა დაწესებულებებში რესოციალიზაციის პროგრამები სულ 347 პირისთვის მოქმედებდა. ყველაზე დიდი ადგილი აღნიშნულ პროგრამებში ქვემოთ მოცემული მაჩვენებლის მიხედვით ფსიქო-სოციალური რეაბილიტაციისა და ზოგადი განათლების პროგრამებს უკავია, რომლებიც საანგარიშო პერიოდში შესაბამისად 105 და 102 პირისთვის მიმდინარეობდა.

დიაგრამაზე ნაჩვენებია თითოეულ რესოციალიზაციის პროგრამაში ჩართული პატიმრების რაოდენობის პროცენტული შედარება (იხ. დანართი, ცხრილი №32):

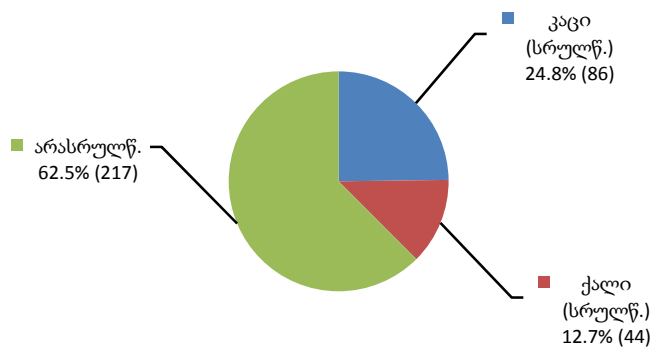
⁷ რესოციალიზაციის მონაცემები მოიცავს როგორც მიმდინარე, ასევე საანგარიშო თვეში დასრულებულ პროგრამებს.

რესოციალიზაციის პროგრამებში ჩართული მსჯავრდებულები



ამ პროგრამებში ჩართულთა ასაკობრივი მაჩვენებლის მიხედვით არასრულწლოვანთა კონტინგენტი სექტემბრის თვეში რესოციალიზაციის პროგრამებში ჩართული პირების საერთო რაოდენობის უმრავლესობას შეადგენს (იხ. დანართი, ცხრილი №32).

რესოციალიზაციის პროგრამებში ჩართული მსჯავრდებულები სქესობრივ-ასაკობრივ ჭრილში



რაც შეეხება გარესამყაროსთან ურთიერთობას, საანგარიშო თვის განმავლობაში ბრალდებულებმა და მსჯავრდებულებმა პაემნის უფლებით სულ 14 412-ჯერ ისარგებლეს. მათგან 13 746 პაემანი ხანმოკლე, 600 - ხანგრძლივი, ხოლო 66 - ვიდეოპაემანი იყო.

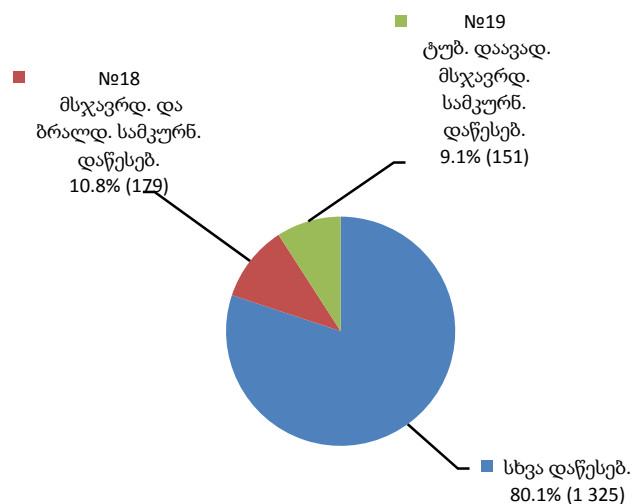
11.10 დისციპლინური ღონისძიებები

საანგარიშო პერიოდში დისციპლინური ღონისძიება პატიმრობისა და თ/ა დაწესებულებებში 354-ჯერ იქნა გამოყენებული, მათგან 102-ჯერ საყვედურის გამოცხადებით და 250-ჯერ სამართლო საკანში, ხოლო 2-ჯერ საკნის ტიპის სადგომში მოთავსებით (იხ. დანართი, ცხრილი №32).

11.11 სასჯელაღსრულების სისტემაში და სისტემის გარეთ გადაყვანილ ბრალდებულთა და მსჯავრდებულთა რაოდენობა

2011 წლის სექტემბერში სად-ის სასჯელაღსრულებით სისტემაში დაწესებულებებს შორის სულ 1 655 პირის გადაადგილება დაფიქსირდა. მათგან ყველაზე დიდი წილი გადაყვანილ იქნა სხვა პატიმრობისა და თ/ა დაწესებულებებში (იხ. დანართი, ცხრილი №33).

გადაყვანილი ბრალდებულები და მსჯავრდებულები



სად-ის სისტემის გარეთ საერთო პროფილის საავადმყოფოებში გადაყვანილ პირთა რაოდენობამ სულ 130 შეადგინა (იხ. დანართი, ცხრილი №33).

11.12 კრიმინოგენული მდგომარეობა პატიმრობისა და თავისუფლების აღკვეთის დაწესებულებებში

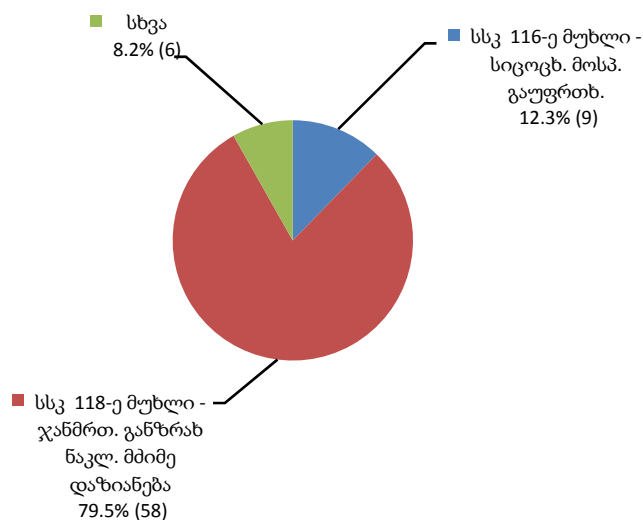
დანაშაულებრივი ფაქტების ჩადენის მაჩვენებელი სასჯელაღსრულების სისტემაში გამოითვლება თითოეული დაწესებულებისთვის სსსკ მუხლებით გათვალისწინებული ქმედებების მიხედვით, რაც დაწესებულებებში კრიმინოგენული ვითარების ცალ-ცალკე ჩვენების გარდა საერთო ვითარების ასახვის საშუალებასაც იძლევა. ამას გარდა კრიმინოგენული სიტუაციის აღმრიცხავი მონაცემთა

ცხრილები დანაშაულებრივი ფაქტებისა და მათ ჩამდენ პირთა ასაკის ურთიერთმიმართებასაც აჩვენებს.

სამინისტროს საგამოძიებო დეპარტამენტის ინფორმაციაზე დაყრდნობით მიმდინარე წლის სექტემბერში საქართველოს სასჯელაღსრულებით სისტემაში მომხდარი გამოსაძიებელი ფაქტების რაოდენობამ სისხლის სამართლის კოდექსის 6 მუხლით გათვალისწინებული 73 ერთეული ქმედება შეადგინა. მათგან ყველაზე მეტი ხვედრითი წილი სსკ 118-ე მუხლით ჩადენილ ქმედებებზე (ჯანმრთელობის განზრახ ნაკლებად მძიმე დაზიანება) მოდის. სექტემბერში ეს მაჩვენებელი 58 ერთეულს გაუტოლდა.

ქვემოთ მოცემულ დიაგრამაზე ნაჩვენებია სექტემბრის თვეში გამოძიების დაწყების საფუძველად ქცეული დანაშაულებრივი ფაქტების რაოდენობა და მათი ხვედრითი წილი საერთო რაოდენობაში (იხ. დანართი, ცხრილი №34):

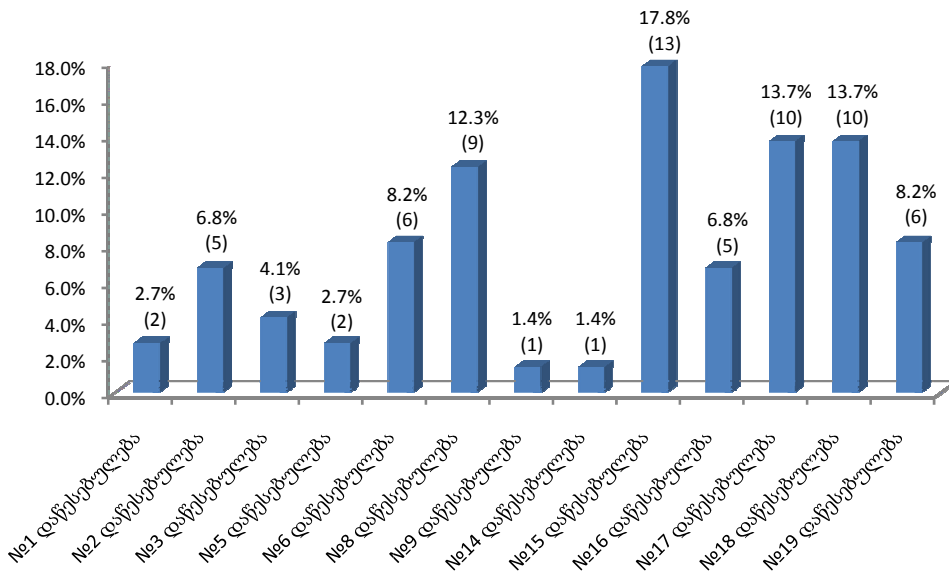
დანაშაულებრივი ფაქტები, რომლებზეც დაიწყო გამოძიება



2011 წლის სექტემბრის თვეში ჩადენილი დანაშაულებრივი ფაქტები დაწესებულებებსა და დაწესებულებების გარეთ პირთა ასაკობრივი ჯგუფების მიხედვით

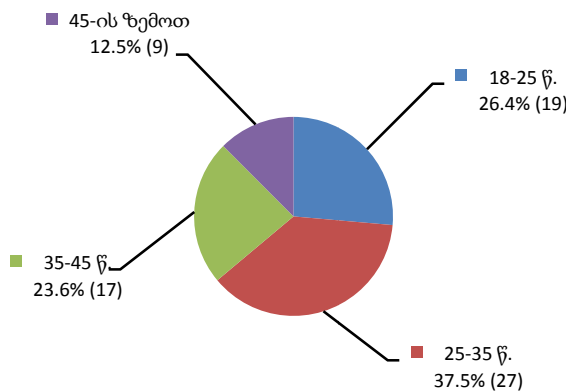
2011 წლის სექტემბერში გამოძიება 13 სხვადასხვა დაწესებულებაში მომხდარ ფაქტებზე დაიწყო. შემდეგი გრაფიკი თითოეულ დაწესებულებაში ჩადენილი ფაქტების პროცენტულ მაჩვენებელს ასახავს. როგორც ვხედავთ, სექტემბერში ჩადენილი 73 ქმედებიდან ყველაზე მეტი - 13 ერთეულის ოდენობით №15 დაწესებულებაში იქნა ჩადენილი, ყველაზე ცოტა - 1 ერთეული ჩადენილი იქნა №9 და №14 დაწესებულებებში (იხ. დანართი, ცხრილი №34).

ჩადენილი დანაშაულებრივი ფაქტები



საანგარიშო პერიოდში გამოძიება ჩადენილ დანაშაულებრივ ფაქტზე სულ 72 პირის მიმართ წარიმართა⁸. გამოძიების ობიექტი ქმედების ჩამდენ პირთა საერთო რაოდენობის უმრავლესობას 25-35 წლამდე ასაკის პირები შეადგენდნენ. გამოსაძიებელი ფაქტების ყველაზე ნაკლები რაოდენობა 45 წლის ზემოთ ასაკობრივ ჯგუფზე მოდის. ქვემოთ ნაჩვენებ დიაგრამაზე ასახულია 2011 წლის სექტემბერში ჩადენილი ქმედებებისა და ჩამდენ პირთა ასაკობრივი კატეგორიების ურთიერთმიმართება (იხ. დანართი, ცხრილი №35):

პირთა რაოდენობა, რომელთა მიმართაც დაწყებულია გამოძიება



⁸ სსკ 342-ე (1 საქმე) მუხლით გათვალისწინებულ ქმედებაზე გამოძიება დაწყებულია ფაქტზე (პირის გარეშე).

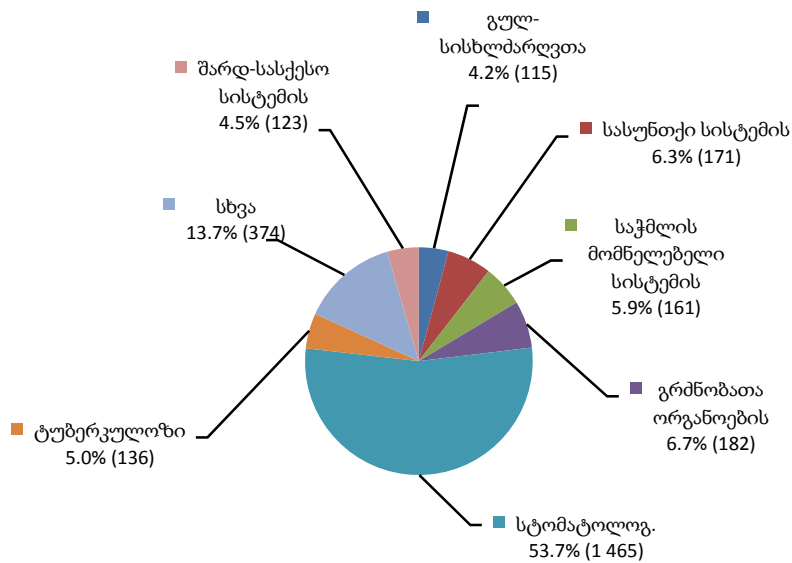
11.13 სამედიცინო მდგომარეობა პაციენტებისა და თავისუფლების აღკვეთის დაწესებულებებში

ა) დაავადებები

სამინისტროს სამედიცინო დეპარტამენტის მონაცემებით 2011 წლის სექტემბერში ექიმ-სპეციალისტთა კონსულტაციების შედეგად გამოვლენილ სხვადასხვა სახეობის დაავადებათა საერთო რაოდენობა 2 727-ს გაუტოლდა. ქვემოთ მოცემულ დიაგრამაზე ნაჩვენებია დაავადებულთა ხვედრითი წილი კონკრეტული დაავადების მიხედვით. სამედიცინო მდგომარეობის ამსახველი მონაცემთა ცხრილები ასევე იძლევა დაავადებების სქესობრივ-ასაკობრივ ჯგუფებში გავრცელების რაოდენობრივი მასშტაბის დადგენის საშუალებას.

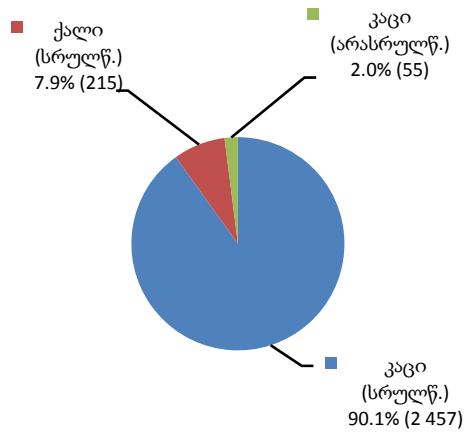
მოცემული დიაგრამის მიხედვით სასჯელადსრულებით სისტემაში გავრცელებული დაავადებებიდან ყველაზე დიდი წილი სტომატოლოგიურ დაავადებებზე მოდის. ასევე გავრცელებულია გრძნობათა ორგანოების და სასუნთქი სისტემების დაავადებები (იხ. დანართი, ცხრილი №36).

ავადობა სასჯელადსრულების სისტემაში



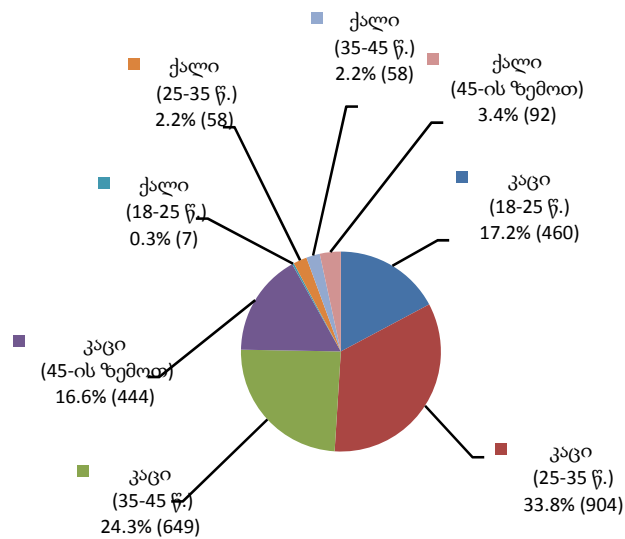
დაავადებულ პირების კატეგორიაში ყველაზე მეტი მაჩვენებლით სრულწლოვანი კაცები არიან წარმოდგენილი, ხოლო არასრულწლოვნებში დაავადებების გავრცელების მასშტაბი 55-ს შეადგენს (იხ. დანართი, ცხრილი №37).

დაავადებები ბრალდებულთა და მსჯავრდებულთა სქესობრივ-ასაკობრივ ჯგუფებში



შემდეგი დიაგრამა განსაზღვრავს სრულწლოვანი ქალებისა და კაცების ასაკობრივი კატეგორიების ხვედრით წილს სრულწლოვან დაავადებულთა საერთო რაოდენობაში (იხ. დანართი, ცხრილი №37):

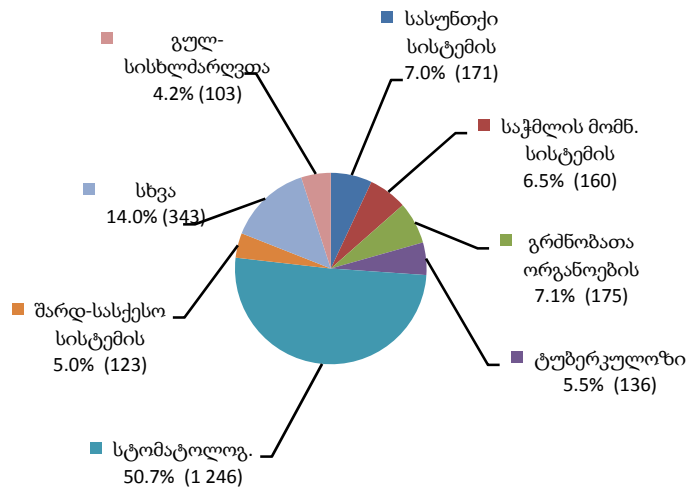
სრულწლოვან ბრალდებულთა და მსჯავრდებულთა დაავადებები სქესობრივ-ასაკობრივ ჯგუფში



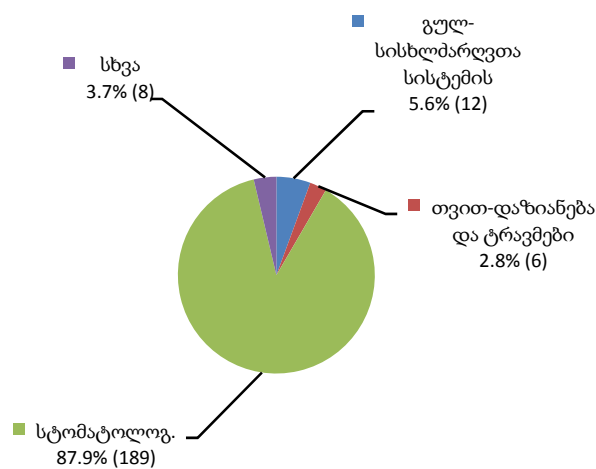
მოცემული დიაგრამიდან ჩანს, რომ ა/წლის სექტემბრის თვეში დაავადებათა ყველაზე მაღალი მაჩვენებელი კაცებში 25-დან 35 წლამდე, ხოლო ქალებში 45 წლის ზემოთ ასაკობრივ კატეგორიებში ვლინდება.

შემდეგი ორი დიაგრამა აჩვენებს დაავადებათა კატეგორიების გავრცელების მასშტაბს ცალ-ცალკე მამრობითი და მდედრობითი სქესის სრულწლოვან ბრალდებულთა და მსჯავრდებულთათვის (იხ. დანართი, ცხრილი №37):

დაავადებები სრულწლოვან კაცებში



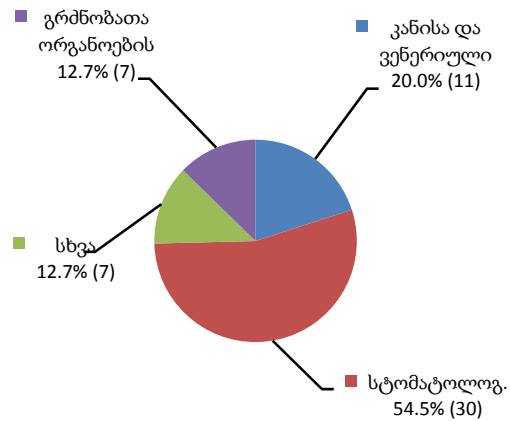
დაავადებები სრულწლოვან ქალებში



სტომატოლოგიური დაავადებების შემდეგ, რაც ყველა კატეგორიაში ყველაზე გავრცელებულ დაავადებას წარმოადგენს, მდედრობითი სქესის სრულწლოვან ბრალდებულებსა და მსჯავრდებულებში გულ-სისხლძარღვთა სისტემის დაავადებები სჭარბობს, თუმცა მათი ხვედრითი წილი მნიშვნელოვნად ჩამოუვარდება სტომატოლოგიური დაავადებების მაჩვენებელს. ზრდასრულ მამაკაცებში სტომატოლოგიურის შემდეგ მაღალია გრძნობათა ორგანოებისა და სასუნთქი სისტემის დაავადებების მაჩვენებელი.

არასრულწლოვნებში დაავადებების რაოდენობა დაავადებათა მთლიანი რაოდენობის 2.0%-ს შეადგენს. მომდევნო დიაგრამაზე აღნიშნულია დაავადებათა მაჩვენებელი არასრულწლოვან პაციენტებში დაავადების კატეგორიის მიხედვით (იხ. დანართი, ცხრილი №37):

დაავადებები არასრულწლოვან პაციენტებში



როგორც ვხედავთ 2011 წლის სექტემბერში არასრულწლოვან პაციენტებში ყველაზე მეტად სტომატოლოგიური და კანისა და ვენერიული დაავადებები იყო გავრცელებული.

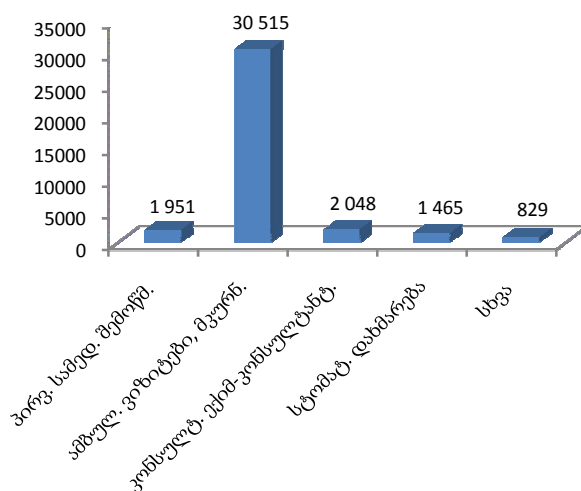
ბ) მკურნალობა

პაციენტობისა და თ/ა დაწესებულებებში მკურნალობასთან დაკავშირებული მონაცემები ამ ეტაპზე წლიურ ფორმაში ყოველთვიურად გაწეული სამედიცინო დახმარების ტიპის მიხედვით ითვლება.

ამბულატორიული ვიზიტებისა და მკურნალობის გარდა, რომლითაც მიმდინარე წლის სექტემბერში ბრალდებულებმა და მსჯავრდებულებმა 30 515-ჯერ ისარგებლეს, სასჯელაღსრულებით სისტემაში 1 951-ჯერ იქნა გაწეული პირველადი სამედიცინო შემოწმება, ხოლო 107-ჯერ სასწრაფო და გეგმიური ქირურგიული დახმარება.

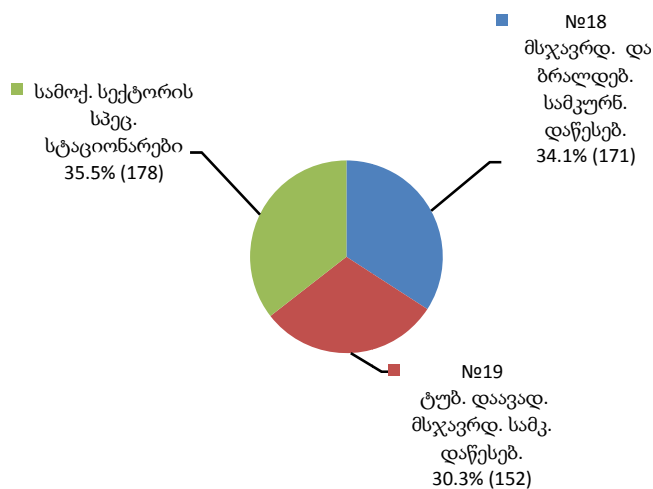
ქვემოთ ნაჩვენები დიაგრამა პაციენტობისა და თ/ა დაწესებულებებში განთავსებულ პირთათვის 2011 წლის სექტემბერში გაწეულ სამედიცინო დახმარებას მისი ტიპების მიხედვით წარმოგვიდგენს (იხ. დანართი, ცხრილი №38):

სამედიცინო დახმარება სასჯელაღსრულების სისტემაში



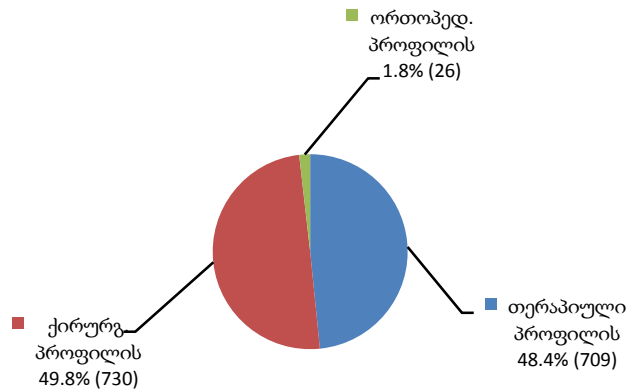
ქვემოთ დიაგრამაზე ნაჩვენებია სტაციონარული მკურნალობის მიმდინარეობის მაჩვენებელი სად-ის სისტემისა და სამოქალაქო სექტორის სპეციალიზირებულ სტაციონარებში, საიდანაც ჩანს, რომ სტაციონარულ მკურნალობაზე მყოფ პირთა (501) უმეტესობა (323) სად-ის სამკურნალო დაწესებულებებზე მოდის (იხ. დანართი, ცხრილი №38):

სტაციონარულ მკურნალობაზე მყოფთა რაოდენობა



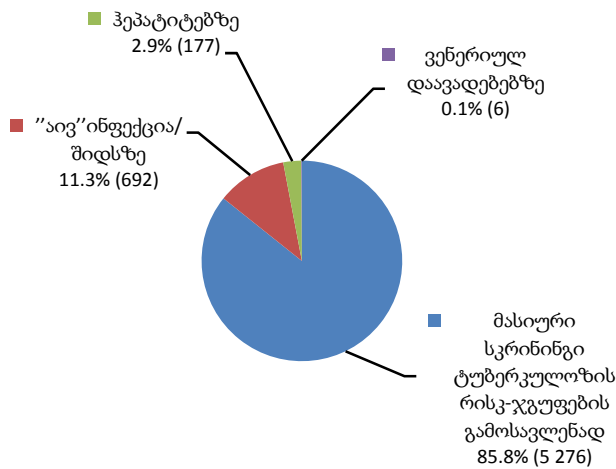
შემდეგი დიაგრამა სტომატოლოგიური მკურნალობის მიმდინარეობისას გაწეული სხვადასხვა ტიპის დახმარების მიმდინარეობის მაჩვენებელს ასახავს (იხ. დანართი, ცხრილი №38):

სტომატოლოგიური მკურნალობა



რაც შეეხება სამედიცინო გამოკვლევებს, სექტემბერში ჩატარდა 4 ტიპის გამოკვლევა "აივ" ინფექცია/შიდსზე, ტუბერკულოზზე, ჰეპატიტებსა და ვენერიულ დაავადებებზე, მათგან ყველაზე დიდი მაჩვენებელი რაოდენობით - 5 276 ტუბერკულოზის რისკ-ჯგუფების გამოსავლენად წარმოებულ მასიურ სკრინინგზე მოდის (იხ. დანართი, ცხრილი №38).

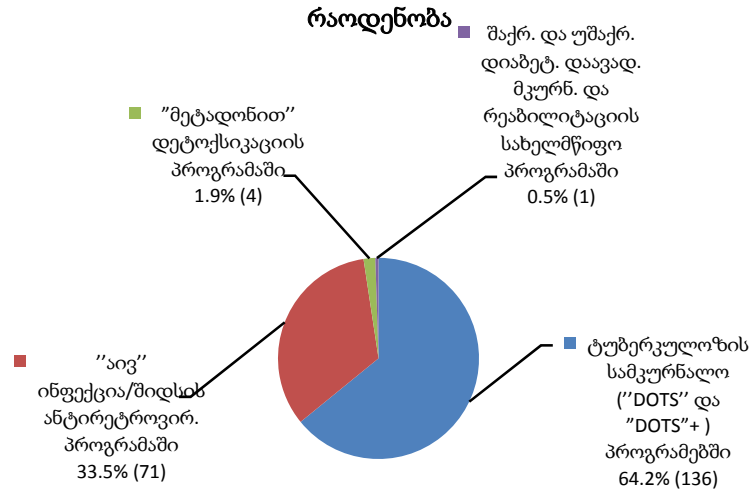
ჩატარებული გამოკვლევები



2011 წლის სექტემბრის თვეში დაფიქსირდა სამკურნალო სარეაბილიტაციო პროგრამებში ჩართული 212 მსჯავრდებული. მათგან უმრავლესობა - 136 პირი ტუბერკულოზის სამკურნალო "DOTS" და "DOTS"+ პროგრამებშია ჩართული, 71 - "აივ" ინფექცია/შიდსის ანტირეტროვირუსულ პროგრამაში, 4 - "მეტადონით" დეტოქსიკაციის პროგრამაში, 1 - შაქრიანი და უშაქრო დიაბეტით დაავადებულთა მკურნალობისა და რეაბილიტაციის სახელმწიფო პროგრამაში (ინსულინის ჰორმონით

უზრუნველყოფა). ქვემოთ მოცემული დიაგრამა ამ მდგომარეობას ნათლად ასახავს (იხ. დანართი, ცხრილი №38):

სამკურნალო-სარეაბილიტაციო პროგრამებში ჩართულთა რაოდენობა



ამავე თვეში ანტიტუბერკულოზური მკურნალობის კურსი დაასრულა სულ 71-მა მსჯავრდებულმა.

გ) გარდაცვალება

პატიმრობისა და თ/ა დაწესებულებებში გარდაცვალების ფაქტები აღირიცხება გარდაცვალების ადგილის მიხედვით, რაზედაც დგება ყოველთვიური ფორმა. 2011 წლის სექტემბერში პატიმრობისა და თ/ა დაწესებულებებში 9 პირი გარდაიცვალა. მათგან 1 - №17 დაწესებულებაში, 7- №18 დაწესებულებაში, 1- №19 დაწესებულებაში (იხ. დანართი, ცხრილი №39).

ნაწილი 12 - საქართველოს სასჯელაღსრულების, პრობაციისა და იურიდიული დახმარების საკითხთა სამინისტროს მმართველობის სფეროში მოქმედი სსიპ - პრობაციის ეროვნული სააგენტო

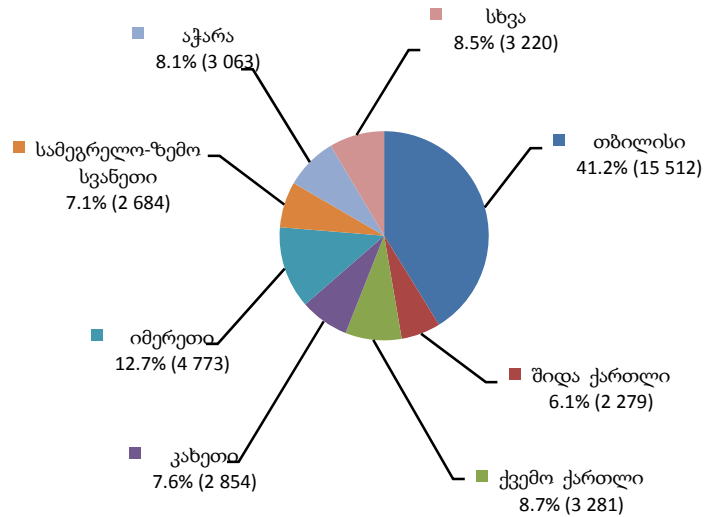
12.1 პრობაციონერთა რაოდენობა⁹

პრობაციონერთა რაოდენობის სტატისტიკური მონაცემები რეგიონულად ითვლება სქესობრივ-ასაკობრივ ჯგუფებში და შეფარდებული ღონისძიების მიხედვით. 2011 წლის სექტემბრის მონაცემებით საქართველოში სულ 37 666 პრობაციონერი დაფიქსირდა. მათი საერთო რაოდენობით რეგიონებს შორის პირველ ადგილზეა თბილისი, შემდეგ ადგილებზეა იმერეთი და ქვემო ქართლი.

⁹ პრობაციის სტატისტიკის ნაწილში არაპატიმარი მსჯავრდებულები და პრობაციის ღონისძიებას დაქვემდებარებული პირები აღინიშნებიან საერთო ტერმინით - "პრობაციონერები".

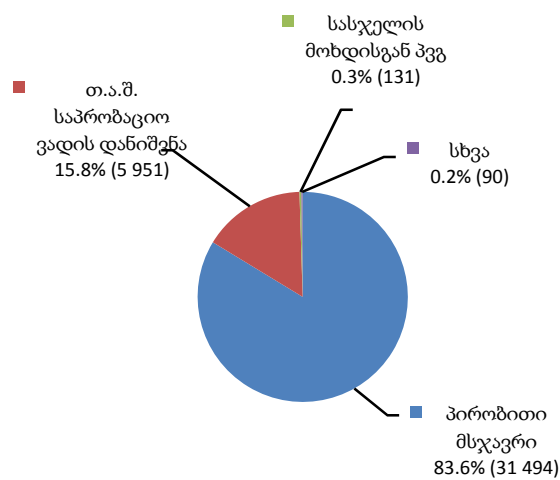
პრობაციონერთა ყველაზე მცირე რაოდენობა რაჭა-ლეჩხუმისა და ქვემო სვანეთის რეგიონშია (იხ. დანართი, ცხრილი №40).

პრობაციონერები რეგიონებში



შეფარდებული ღონისძიების მიხედვით ქვეყანაში პრობაციონერთა ყველაზე მეტი რაოდენობა პირობით მსჯავრდებულ პირებზე მოდის, ხოლო მცირე მაჩვენებლებით ხასიათდება რაოდენობა იმ პირებისა, რომელთაც შეფარდებული აქვთ თანამდებობის დაკავების ან საქმიანობის უფლების ჩამორთმევა (როგორც ძირითადი სასჯელი), საზოგადოებისთვის სასარგებლო შრომის დანიშვნა (როგორც ძირითადი სასჯელი), გამასწორებელი სამუშაოს დანიშვნა (როგორც ძირითადი სასჯელი) და სასჯელის მოხდის გადავადება, რომლებიც დიაგრამაზე გაერთიანებულია კატეგორიაში ”სხვა” (იხ. დანართი, ცხრილი №40).

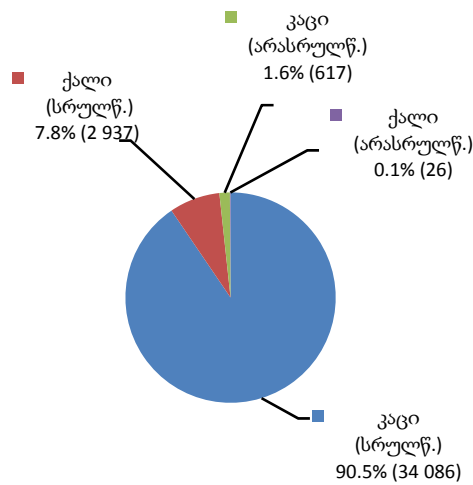
პრობაციონერები შეფარდებული ღონისძიების მიხედვით



როგორც დიაგრამიდან ჩანს პრობაციის ღონისძიებაზეფარდებულ პირთა (პირობით მსჯავრდებულები, სასჯელის მოხდისგან პვე და თავისუფლების აღკვეთის შემდგომ საპრობაციო ვადადანიშნული პირები) რაოდენობა შეადგენს ზოგადად არაპატიმარ მსჯავრდებულთა და პრობაციონერთა მთლიანი რაოდენობის ძირითად მასას, რაც დაახლოებით 99.8%-ს უტოლდება.

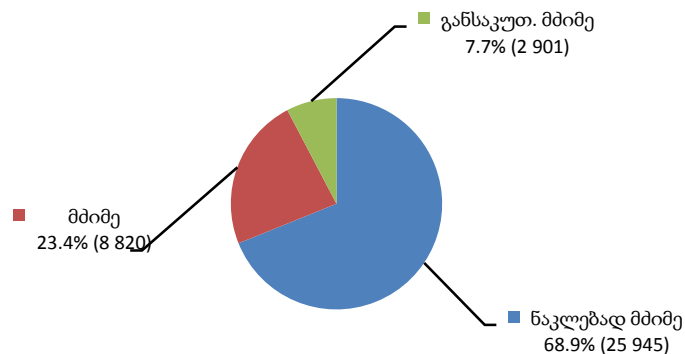
მთელი ქვეყნის მასშტაბით პრობაციონერთა სქესობრივ-ასაკობრივ ჯგუფებში უმეტესობა სრულწლოვანი კაცებით არის წარმოდგენილი, რაც ნათლად ჩანს ქვემოთ წარმოდგენილ დიაგრამაზე (იხ. დანართი, ცხრილი №41).

პრობაციონერთა სქესობრივ-ასაკობრივი ჯგუფები

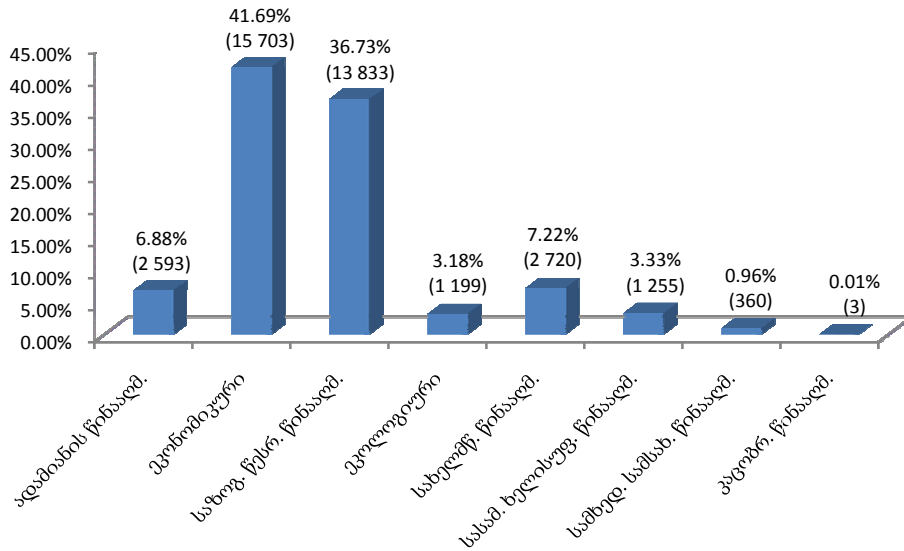


დანაშაულის კატეგორიისა და სახეობის მიხედვით პრობაციონერთა რაოდენობას შემდეგი დიაგრამები ასახავს (იხ. დანართი, ცხრილი №42):

პრობაციონერები დანაშაულის კატეგორიის მიხედვით

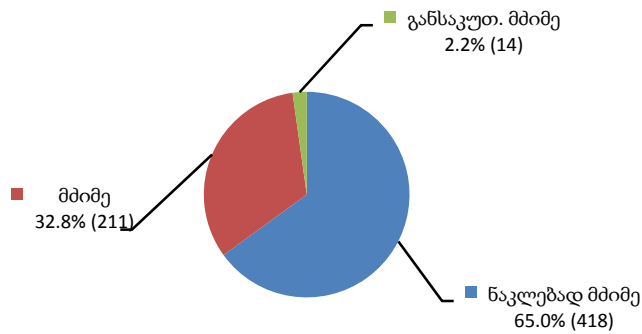


პრობაციონერები დანაშაულის სახეობის მიხედვით

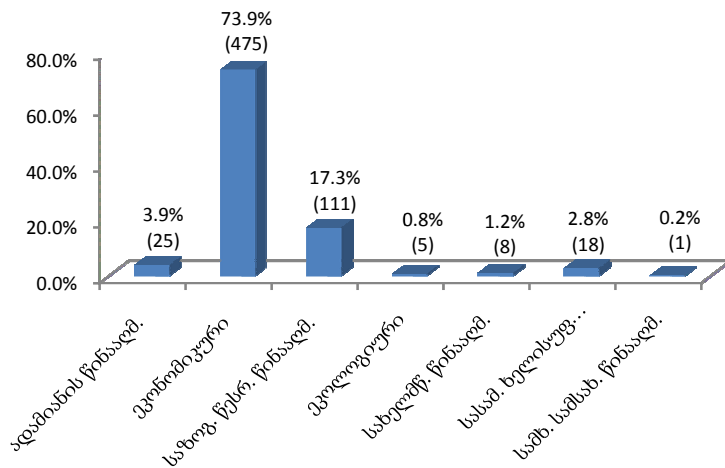


2011 წლის სექტემბრის მონაცემებით არასრულწლოვანი პრობაციონერები (643) პრობაციონერთა საერთო რაოდენობის 1.7%-ს შეადგენენ. არასრულწლოვანი პრობაციონერების 4.0% (26) ქალია. მათი საერთო რაოდენობის კლასიფიცირება დანაშაულის კატეგორიისა და სახეობის მიხედვით შემდეგ სურათს გვაძლევს (იხ. დანართი, ცხრილი №43):

არასრულწლოვანი პრობაციონერები დანაშაულის კატეგორიის მიხედვით

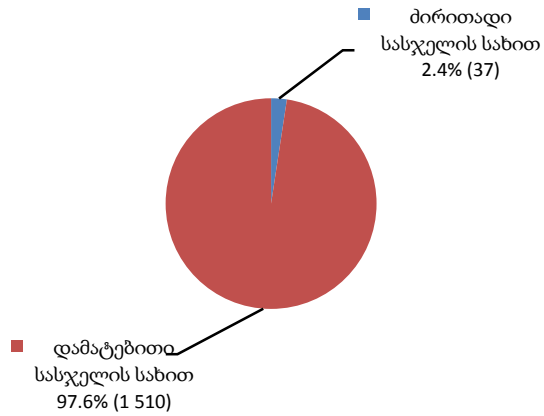


არასრულწლოვანი პრობაციონერები დანაშაულის სახეობის მიხედვით

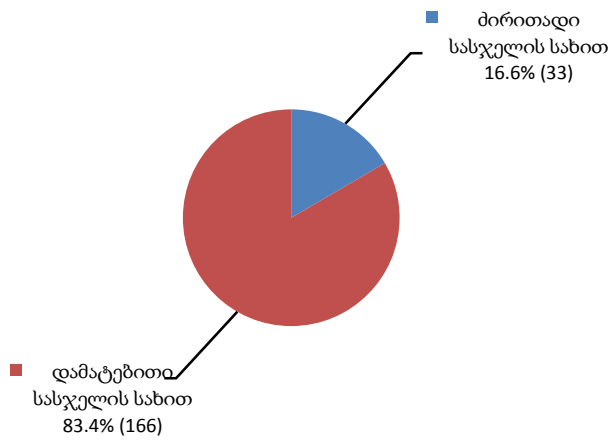


არასაპატიმრო სასჯელის შეფარდება ხდება როგორც ძირითადი, ასევე დამატებითი სასჯელის სახით. არასაპატიმრო სასჯელშეფარდებული პირების რაოდენობა (1 747) პრობაციონერთა საერთო რიცხვის 4.6%-ს შეადგენს. არასაპატიმრო სასჯელშეფარდებული პირების 6.4% ქალია. სექტემბერში ასეთ პრობაციონერებს ძირითადად თანამდებობის დაკავების ან საქმიანობის უფლებაჩამორთმეული და საზოგადოებისთვის სასარგებლო შრომადანიშნული პირები წარმოადგენდნენ. მხოლოდ ერთ პირს ჰქონდა შეფარდებული გამასწორებელი სამუშაო ძირითადი სასჯელის სახით. საანგარიშო პერიოდში თანამდებობის დაკავების ან საქმიანობის უფლების ჩამორთმევა სულ 1 547 (საერთო რაოდენობის 88.6%), ხოლო საზოგადოებისთვის სასარგებლო შრომის დანიშვნა სულ 199 (საერთო რაოდენობის 11.4%) პირს ჰქონდა შეფარდებული (იხ. დანართი, ცხრილი №44):

არასაპატიმრო სასჯელის სახით თანამდებობის დაკავების ან საქმიანობის უფლების ჩამორთმევის შეფარდების მაჩვენებელი

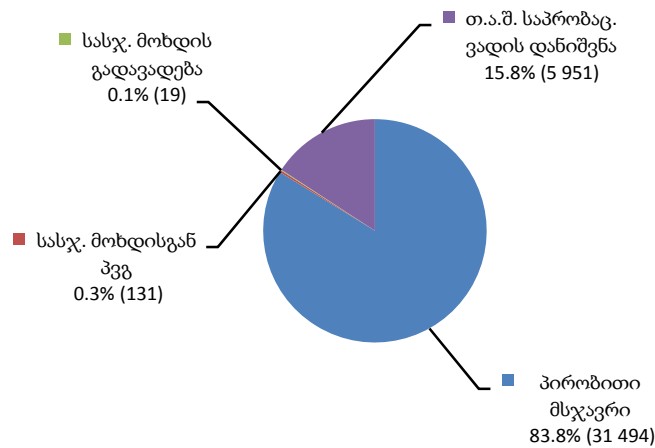


არასაპატიმრო სასჯელის სახით საზოგადოებისთვის სასარგებლო შრომის დანიშვნის მაჩვენებელი



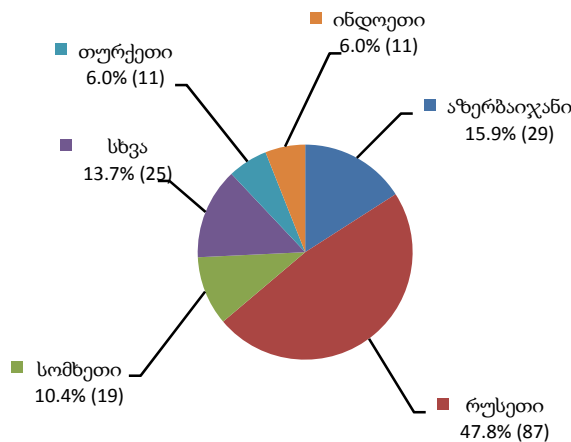
პრობაციის ღონისძიებაზეფარდებულ პირთა რაოდენობა სულ 37 595-ს აღწევს. მათი ხვედრითი წილი შეფარდებული ღონისძიების მიხედვით ამგვარია (იხ. დანართი, ცხრილი №40):

პრობაციის ღონისძიების შეფარდების მაჩვენებელი



2011 წლის სექტემბერში საქართველოში 14 სხვადასხვა მოქალაქეობის 182 უცხოელი პრობაციონერი დაფიქსირდა, რაც პრობაციონერთა მთლიანი რაოდენობის 0.5%-ია. მოქალაქეობის მიხედვით მათი განაწილების მაჩვენებელი მოცემულია ქვემოთ (იხ. დანართი, ცხრილი №45):

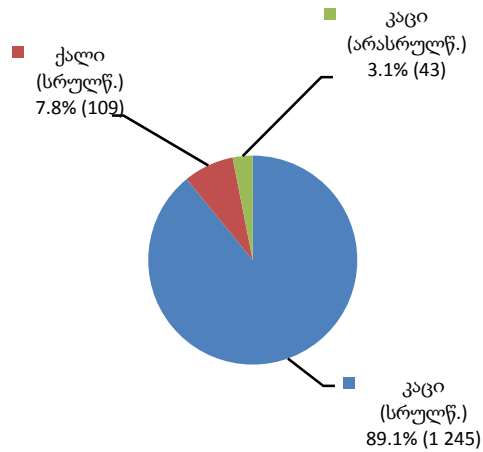
უცხოელი პრობაციონერები მოქალაქეობის მიხედვით



12.2 პრობაციონერთა რაოდენობის მატება

2011 წლის სექტემბრის თვეში სასამართლო გადაწყვეტილება არასაკატიმრო სასჯელისა და პრობაციის ღონისძიების შეფარდების შესახებ სულ 1 397 პირის მიმართ იქნა გამოტანილი. შემდეგ დიაგრამაზე ასახულია ზემოთ აღნიშნული სასამართლო გადაწყვეტილებების რაოდენობა რეგიონულად, ასევე შეფარდებული ღონისძიების მიხედვით (იხ. დანართი, ცხრილი №46):

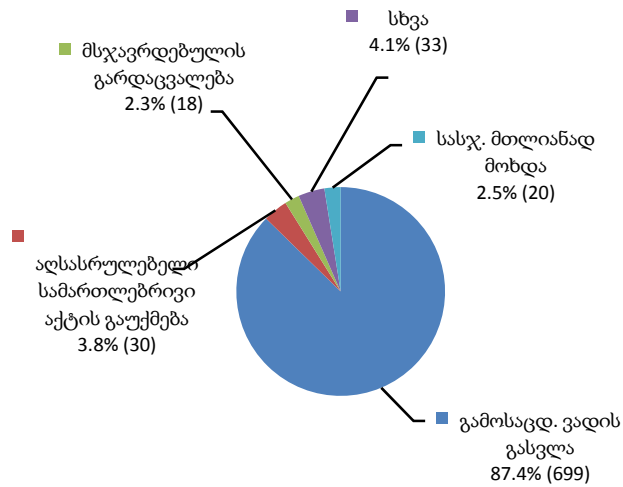
პრობაციონერების მატება სექსობრივ-ასაკობრივ ჯგუფში



12.3 დასრულებული საქმეები

2011 წლის სექტემბერში დასრულებული საქმეები (800) დასრულების საფუძვლის მიხედვით ასე ნაწილდება (იხ. დანართი, ცხრილი №48):

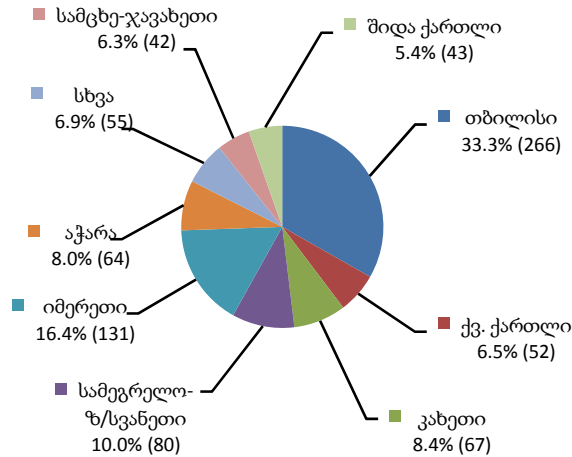
დასრულებული საქმეები



დიაგრამაზე კატეგორიაში "სხვა" ერთიანდება ვადის გასვლით, სასჯელის სხვა სახით შეცვლით, პირობითი მსჯავრის გაუქმებითა და განაჩენით დადგენილი სასჯელის აღსრულებით ან სასჯელის მოხსნით, სასჯელის მოუხდელი ნაწილის ვადის გასვლითა და პირობითი მსჯავრის გაუქმებითა და სასჯელის მოუხდელი ნაწილის აღსრულებით დასრულებული საქმეები, რომელთა საერთო რაოდენობა შეადგენს 33-ს (იხ. დანართი, ცხრილი №48).

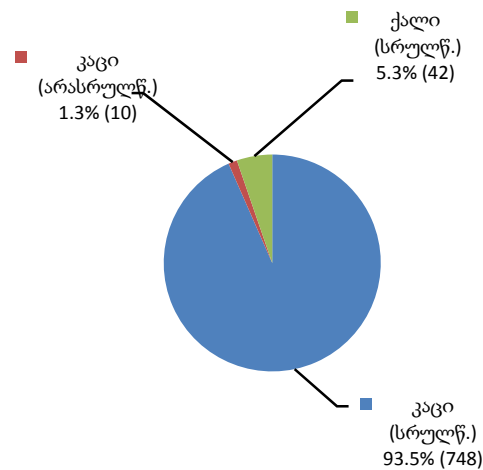
დასრულებული საქმეების რაოდენობის მხრივ თბილისის შემდეგ მეორე ადგილი იმერეთის რეგიონს უკავია, ხოლო რაოდენობრივად ბოლო ადგილზე რაჭა-ლეჩხუმისა და ქსვანეთის რეგიონია 9 დასრულებული საქმით (იხ. დანართი, ცხრილი №48).

დასრულებული საქმეები რეგიონულ ჭრილში



დასრულებული საქმეების რაოდენობა პრობაციონერთა სქესობრივ-ასაკობრივ ჭრილში ამგვარია (იხ. დანართი, ცხრილი №49):

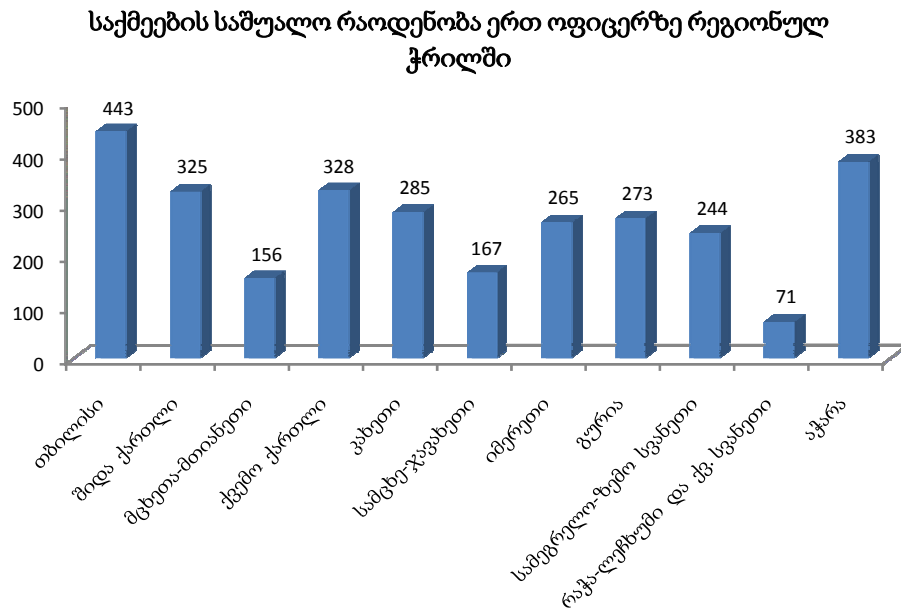
დასრულებული საქმეები სქესობრივ-ასაკობრივ ჭრილში



12.4 საქმეების საშუალო რაოდენობა ერთ ოფიცერზე რეგიონულ ჭრილში

2011 წლის სექტემბრის მონაცემების მიხედვით ქვეყანაში 37 666 პრობაციონერის საქმე 119 პრობაციის ოფიცერზე ნაწილდება. საქმეების საშუალო რაოდენობით ერთ ოფიცერზე რეგიონებში თბილისი

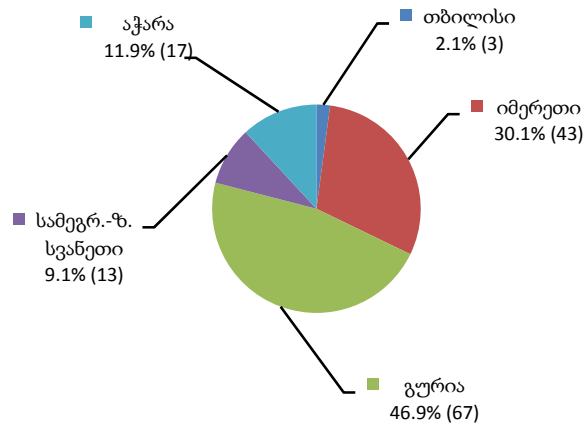
ლიდერობს, რიგით მეორე ადგილზეა აჭარის რეგიონი, რომელსაც ქვემო ქართლი და შიდა ქართლი ჩამორჩება. ყველაზე მცირე საშუალო მაჩვენებელი რაჭა-ლეჩხუმსა და ქვემო სვანეთში დაფიქსირდა. მთლიანი ქვეყნის მასშტაბით საქმეების საშუალო რაოდენობა ერთ ოფიცერზე სექტემბერში 316 იყო. ქვემოთ მოცემულ გრაფიკზე საქმეების საშუალო რაოდენობის რეგიონული მაჩვენებელია ასახული (იხ. დანართი, ცხრილი №50):



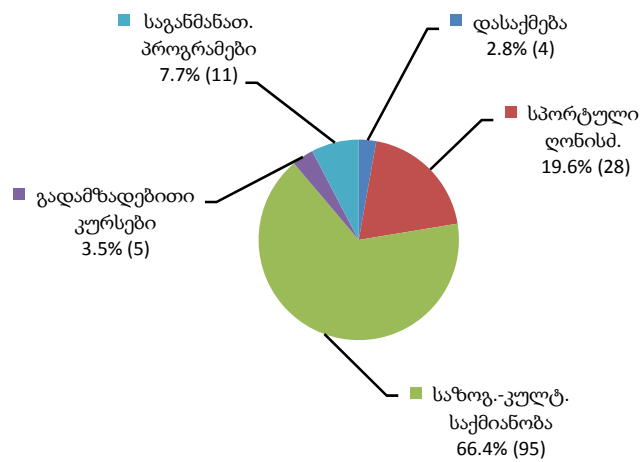
12.5 პრობაციონერთა რესოციალიზაცია

2011 წლის სექტემბრის თვეში სასჯელაღსრულების, პრობაციისა და იურიდიული დახმარების საკითხთა სამინისტროს პრობაციის ეროვნული სააგენტოს ხელშეწყობით განხორციელებული რესოციალიზაციის პროგრამები 5 რეგიონში 143 პრობაციონერისთვის მოქმედებდა. ამ პროგრამებში ჩართულ პრობაციონერთა აბსოლუტური უმრავლესობა კაცი იყო, მათგან 20 (14.0%) არასრულწლოვანი. ქვემოთ მოცემულ დიაგრამებზე ასახულია პრობაციონერთა რესოციალიზაციის სექტემბრის თვის სტატისტიკა რეგიონულ ჭრილში და პროგრამების ტიპების მიხედვით (იხ. დანართი, ცხრილი №51 და №52).

პრობაციონერთა რესოციალიზაცია რეგიონებში



პრობაციონერთა რესოციალიზაცია პროგრამების ტიპების მიხედვით



მიმდინარე წლის სექტემბრის განმავლობაში თბილისსა (3) და სამეგრელო-ზემო სვანეთში (1) 4 პრობაციონერი დასაქმდა. მათი აბსოლუტური უმრავლესობა სრულწლოვანი კაცია (იხ. დანართი, ცხრილი №53).