

სისხლის სამართლის სტატისტიკის ერთიანი ანგარიში

საანგარიშო პერიოდი – 2011, ნოემბერი

შინაარსი

თავი I. პოლიციის სტატისტიკა	4
ნაწილი 1 - რეგისტრირებული დანაშაული	4
1.1 რეგისტრირებულ დანაშაულთა რაოდენობა	4
1.2 კვალიფიკაციის შეცვლა	11
1.3 გამოძიების შეწყვეტა რეგისტრირებული დანაშაულების მიხედვით	15
1.4 ოჯახში ძალადობა	22
ნაწილი 2 - ადმინისტრაციული სამართალდარღვევები	24
2.1 რეგისტრირებული სამართალდარღვევები	24
ნაწილი 3 - დაზარალებული პირები	26
3.1 დაზარალებულ პირთა რაოდენობა	26
თავი II. პროკურატურის სტატისტიკა	28
ნაწილი 4 - სისხლისსამართლებრივი დევნის მაჩვენებლები სსკ-ის მუხლების მიხედვით.....	28
4.1 სისხლისსამართლებრივი დევნის დაწყების მაჩვენებელი	28
4.2 სისხლისსამართლებრივი დევნის შეწყვეტა	33
4.3 გამოძიებისა და დევნის ერთდროულად შეწყვეტა	36
4.4 სასამართლოში წარმართვა	39
ნაწილი 5 - სტატისტიკური ინფორმაცია საპროცესო მოქმედებების მიხედვით	45
5.1 სისხლისსამართლებრივი დევნის დაწყება	45
5.2 სისხლისსამართლებრივი დევნის შეწყვეტა	45
5.3 ერთდროულად გამოძიებისა და სისხლისსამართლებრივი დევნის შეწყვეტა	47
5.4 სასამართლოში წარმართვა	48

ნაწილი 6 - არასრულწლოვანთა მიმართ განხორციელებული საპროცესო მოქმედებები.....	50
6.1 არასრულწლოვნების მიერ ჩადენილი დანაშაულები.....	50
6.2 სისხლისსამართლებრივი დევნის დაწყება არასრულწლოვანთა მიმართ.....	51
6.3 სისხლისსამართლებრივი დევნის შეწყვეტა არასრულწლოვანთა მიმართ.....	52
6.4 ერთდროულად გამოძიებისა და სისხლისსამართლებრივი დევნის შეწყვეტა არასრულწლოვანთა მიმართ.....	52
6.5 არასრულწლოვანთა მიმართ საქმის სასამართლოში წარმართვა.....	52
თავი III. სასამართლო სტატისტიკა	55
ნაწილი 7 - სასამართლოს მიერ შეფარდებული აღკვეთის ღონისძიებები.....	55
7.1 აღკვეთის ღონისძიებების შეფარდების შედეგები	55
ნაწილი 8 - პირველი ინსტანციის სასამართლოებში განხილული სისხლის სამართლის საქმეები	57
8.1 პირველი ინსტანციის სასამართლოების მიერ განხილულ საქმეთა საერთო რაოდენობა	57
8.2 არსებითი განხილვით დამთავრებული საქმეები	58
8.3 საპროცესო შეთანხმებით განხილული საქმეები	58
ნაწილი 9 - მსჯავრდებულები	58
9.1 მსჯავრდებულთა განაწილება სასჯელის ფორმების მიხედვით	58
9.2 მსჯავრდებულთა შემადგენლობა	59
9.3 არასრულწლოვანი მსჯავრდებულები	62
ნაწილი 10 - დანაშაული და შეფარდებული სასჯელები	64
10.1 დანაშაულისა და შეფარდებული სასჯელების რაოდენობა დანაშაულთა სახეების მიხედვით	64
10.2 დანაშაულისა და დანიშნული სასჯელების რაოდენობა რეგიონების მიხედვით	68
თავი IV. სასჯელადსრულებისა და პრობაციის სტატისტიკა	71
ნაწილი 11 - საქართველოს სასჯელადსრულების, პრობაციისა და იურიდიული დახმარების საკითხთა სამინისტროს სასჯელადსრულების დეპარტამენტი.....	71
11.1 ბრალდებულთა და მსჯავრდებულთა რაოდენობა სქესობრივ-ასაკობრივ ჭრილში.....	71
11.2 ბრალდებულები	72
11.3 არასრულწლოვანი ბრალდებულები და მსჯავრდებულები	73

11.4	მსჯავრდებულთა რაოდენობა დანაშაულის კატეგორიების მიხედვით	74
11.5	მსჯავრდებულთა რაოდენობა დაწესებულების ტიპის მიხედვით	75
11.6	ბრალდებულთა და მსჯავრდებულთა რაოდენობა დადგენილ ლიმიტებთან შედარებით.....	76
11.7	უცხოელი ბრალდებულები და მსჯავრდებულები	78
11.8	პატიმრობისა და თავისუფლების აღკვეთის (თ/ა) დაწესებულებებიდან გათავისუფლებულ ბრალდებულთა და მსჯავრდებულთა რაოდენობა	78
11.9	რესოციალიზაცია	79
11.10	დისციპლინური ღონისძიებები	81
11.11	სასჯელაღსრულების სისტემაში და სისტემის გარეთ გადაყვანილ ბრალდებულთა და მსჯავრდებულთა რაოდენობა	81
11.12	კრიმინოგენული მდგომარეობა პატიმრობისა და თავისუფლების აღკვეთის (თ/ა) დაწესებულებებში	81
11.13	სამედიცინო მდგომარეობა პატიმრობისა და თავისუფლების აღკვეთის (თ/ა) დაწესებულებებში	84
ნაწილი 12 - საქართველოს სასჯელაღსრულების, პრობაციისა და იურიდიული დახმარების საკითხთა სამინისტროს მმართველობის სფეროში მოქმედი სსიპ - პრობაციის ეროვნული სააგენტო		90
12.1	პრობაციონერთა რაოდენობა	90
12.2	პრობაციონერთა რაოდენობის მატება.....	96
12.3	დასრულებული საქმეები	97
12.4	საქმეების საშუალო რაოდენობა ერთ ოფიცერზე რეგიონულ ჭრილში	99
12.5	პრობაციონერთა რესოციალიზაცია	100

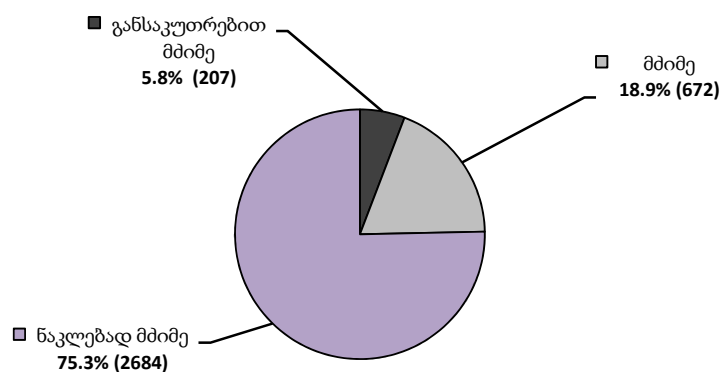
თავი I. პოლიციის სტატისტიკა

ნაწილი 1 - რეგისტრირებული დანაშაული

1.1 რეგისტრირებულ დანაშაულთა რაოდენობა

2011 წლის ნოემბრის თვეში რეგისტრირებულია 3563 დანაშაული. აქედან განსაკუთრებით მძიმე დანაშაულზე მოდის 5,8% (207 დანაშაული), მძიმეზე - 18,9% (672 დანაშაული), ხოლო ნაკლებად მძიმეზე - 75,3% (2684 დანაშაული).

რეგისტრირებული დანაშაულები კატეგორიების მიხედვით
(2011 წლის ნოემბერი)



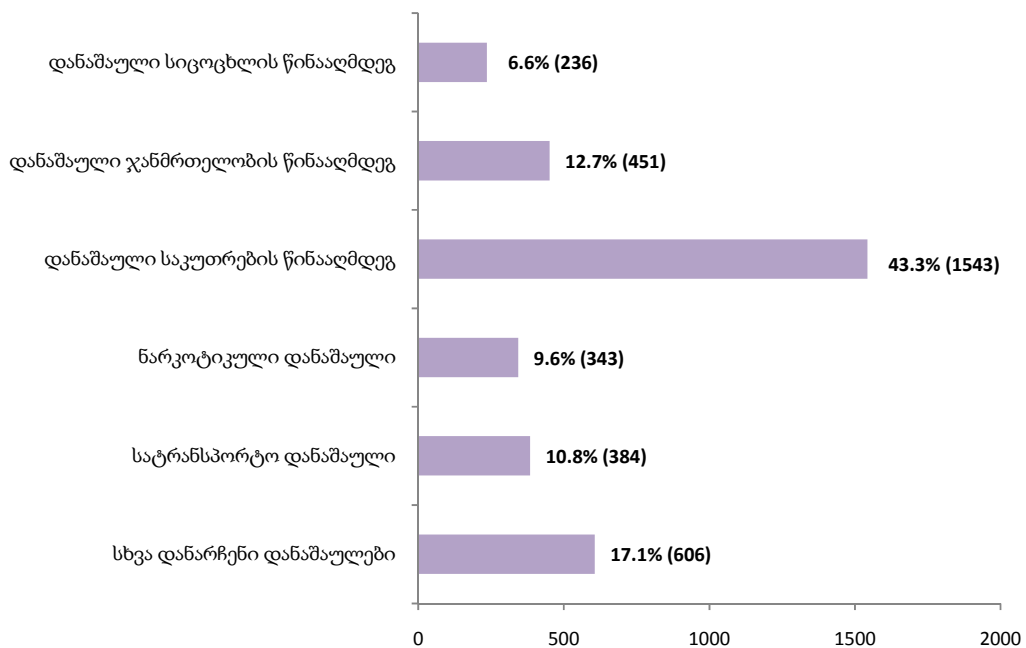
2011 წლის ნოემბრის თვეში 100 000 მოსახლეზე საქართველოში ჩადენილი დანაშაულის კოეფიციენტი შეადგენს 79,7¹.

2011 წლის ნოემბერში რეგისტრირებულ დანაშაულთა რაოდენობა დანაშაულთა ჯგუფების მიხედვით ამგვარია: დანაშაული სიცოცხლის წინააღმდეგ - 6,6% (236), დანაშაული ჯანმრთელობის წინააღმდეგ - 12,7% (451), დანაშაული სქესობრივი თავისუფლებისა და ხელშეუხებლობის წინააღმდეგ - 0,6% (20), დანაშაული ადამიანის უფლებებისა და თავისუფლებების წინააღმდეგ - 2,5% (89), დანაშაული

¹ გამოითვლება რეგისტრირებული დანაშაულის შეფარდებით მოსახლეობის რაოდენობაზე და მრავლდება 100 000-ზე. ოფიციალური სტატისტიკის თანახმად, მოსახლეობის რაოდენობა საქართველოში არის 4 469 200.

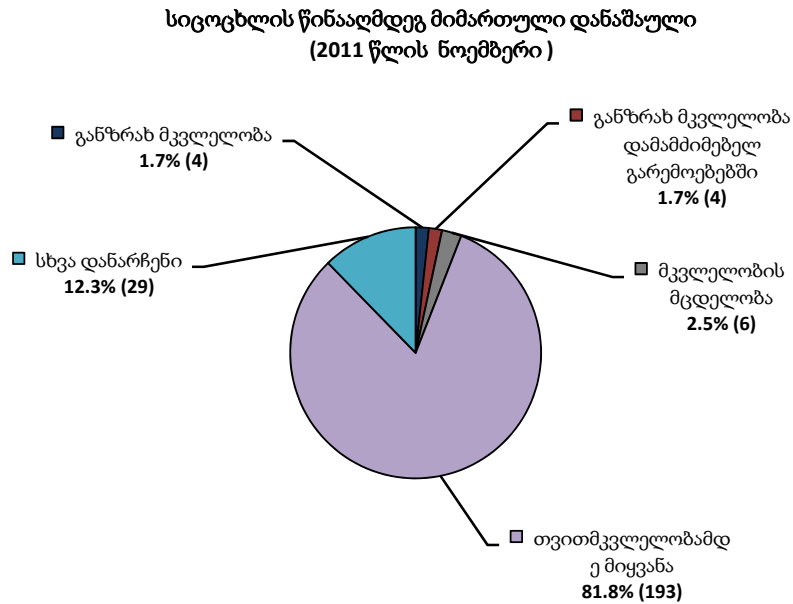
ოჯახისა და არასრულწლოვნის წინააღმდეგ - 0,1% (3), დანაშაული საკუთრების წინააღმდეგ - 43,3% (1543), დანაშაული სამეწარმეო ან სხვა ეკონომიკური საქმიანობის წინააღმდეგ - 0,2% (8), დანაშაული ფულად-საკრედიტო სისტემაში - 1,3% (46), დანაშაული საფინანსო საქმიანობის სფეროში - 0,8% (27), დანაშაული სამეწარმეო ან სხვა ორგანიზაციაში სამსახურის ინტერესების წინააღმდეგ - 0,1% (4), დანაშაული საზოგადოებრივი უშიშროებისა და წესრიგის წინააღმდეგ - 3,8% (136), დანაშაული სამუშაოს წარმოებისას უსაფრთხოების წესის დარღვევის წინააღმდეგ - 0,4% (14), დანაშაული მოსახლეობის ჯანმრთელობისა და საზოგადოებრივი ზნეობის წინააღმდეგ - 0,1% (3), ნარკოტიკული დანაშაული - 9,6% (343), სატრანსპორტო დანაშაული - 10,8% (384), კომპიუტერული დანაშაული - 0,2% (6), დანაშაული გარემოს დაცვისა და ბუნებრივი რესურსებით სარგებლობის წესის წინააღმდეგ - 0,4% (13), ოკუპირებული ტერიტორიების სამართლებრივი რეჟიმის დარღვევა - 0,2% (7), სამოხელეო დანაშაული - 0,7% (26), დანაშაული მმართველობის წესის წინააღმდეგ - 4,5% (160), დანაშაული მტკიცებულების მოპოვების საპროცესო წესის წინააღმდეგ - 0,3% (12), დანაშაულის დროულად აღკვეთისა და გახსნის წინააღმდეგ მიმართული ქმედება - 0,3%(10), დანაშაული სასამართლო აქტების აღსრულების წინააღმდეგ - 0,5% (18), დანაშაული დაქვემდებარების წესისა და სამხედრო ღირსების დაცვის წინააღმდეგ - 0,1% (4) .

2011 წლის ნოემბრის თვეში რეგისტრირებული დანაშაულები

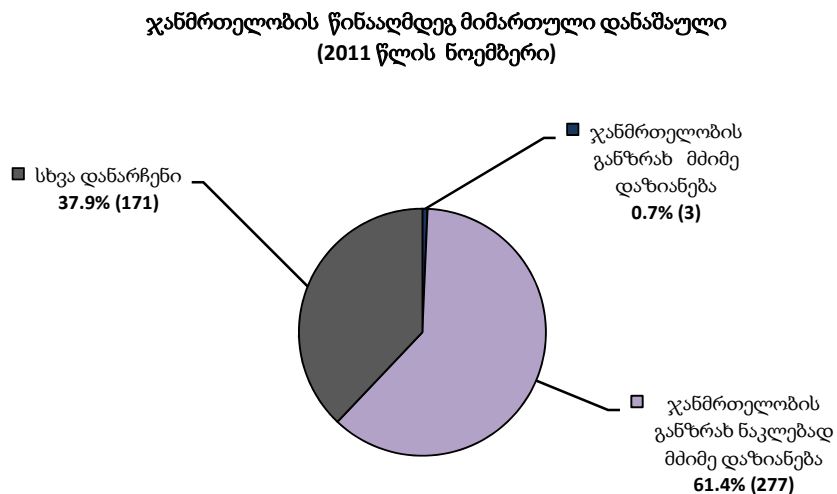


სიცოცხლის წინააღმდეგ მიმართული დანაშაულებიდან (6,6% სულ რეგისტრირებულ დანაშაულში) განზრახ მკვლელობაზე - 1,7% (4 დანაშაული), განზრახ მკვლელობა დამამძიმებელ გარემოებებში -

1,7% (4 დანაშაული), მკვლელობის მცდელობაზე - 2,5% (6 დანაშაული), თვითმკვლელობამდე მიყვანის დანაშაულზე - 81,8% (193 დანაშაული), ხოლო ამ თავით გათვალისწინებული სხვა მუხლებით კვალიფიცირებულ დანაშაულებზე 12,3% (29 დანაშაული).

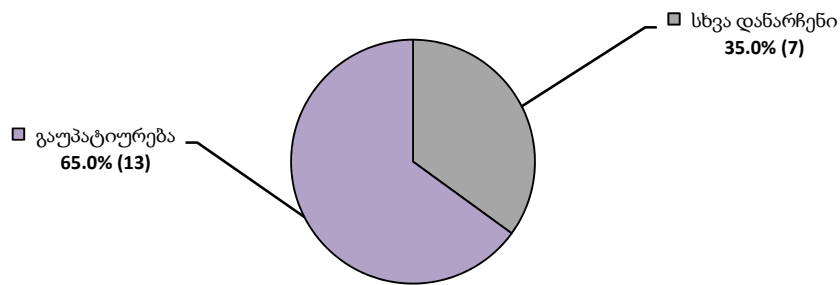


ჯანმრთელობის წინააღმდეგ მიმართული დანაშაულებიდან (12,7% სულ რეგისტრირებულ დანაშაულში) ჯანმრთელობის განზრახ მძიმე დაზიანება - 0,7% (3 დანაშაული), ჯანმრთელობის განზრახ ნაკლებად მძიმე დაზიანება - 61,4% (277 დანაშაული), ხოლო ამ თავით გათვალისწინებული სხვა მუხლებით კვალიფიცირებულ დანაშაულებზე 37,9% (171 დანაშაული).



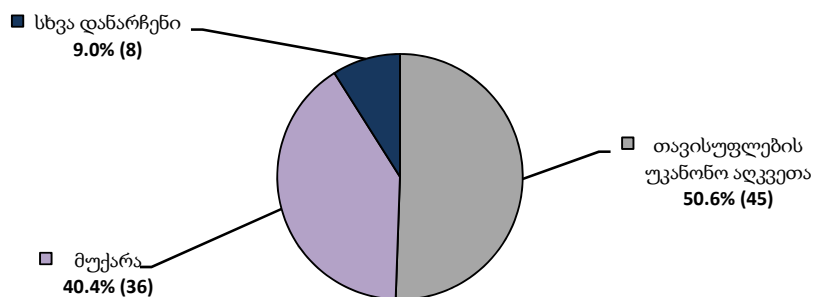
სქესობრივი თავისუფლებისა და ხელშეუხებლობის წინააღმდეგ მიმართული დანაშაულებიდან (0,6% სულ რეგისტრირებულ დანაშაულში) გაუპატიურების მუხლით რეგისტრირებული იქნა 65,0% (13 დანაშაული), ხოლო ამ თავით გათვალისწინებული სხვა დანაშაულთა რაოდენობამ შეადგინა 35,0% (7 დანაშაული).

სქესობრივი თავისუფლებისა და ხელშეუხებლობის წინააღმდეგ მიმართული დანაშაული (2011 წლის ნოემბერი)

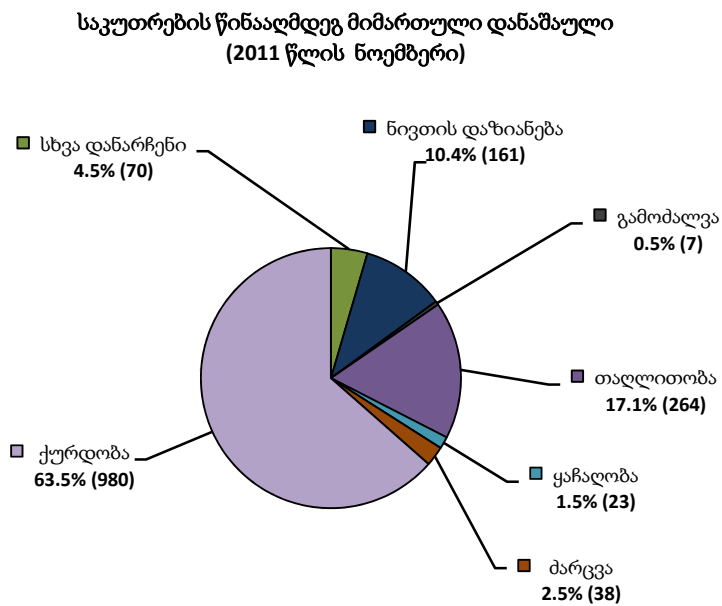


ადამიანის უფლებებისა და თავისუფლებების წინააღმდეგ მიმართული დანაშაულებიდან (2,5% სულ რეგისტრირებულ დანაშაულში) თავისუფლების უკანონო აღკვეთის მუხლით რეგისტრირებულმა დანაშაულმა შეადგინა - 50,6% (45 დანაშაული), მუქარის მუხლით - 40,4% (36 დანაშაული), ხოლო ამ თავით გათვალისწინებული სხვა მუხლებით რეგისტრირებულმა დანაშაულებმა - 9,0% (8 დანაშაული).

ადამიანის უფლებებისა და თავისუფლებების წინააღმდეგ მიმართული დანაშაულები (2011 წლის ნოემბერი)

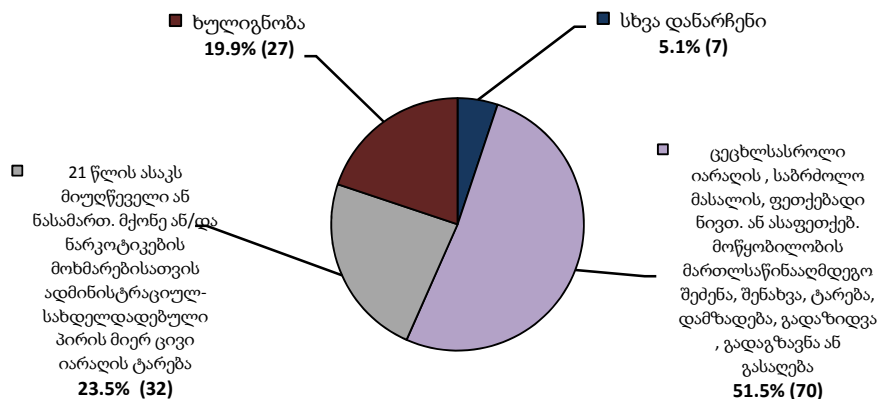


საკუთრების წინააღმდეგ მიმართული დანაშაულებიდან (43,3% სულ რეგისტრირებულ დანაშაულში) ქურდობაზე მოდის - 63,5% (980 დანაშაული) (ბინებიდან - 12,3% (121), ავტომობილების - 1,2% (12), პირუტყვის - 4,9% (48), მობილური ტელეფონების - 5,3% (52)), ძარცვაზე - 2,5% (38 დანაშაული), ყაჩაღობაზე - 1,5% (23 დანაშაული), თაღლითობაზე - 17,1% (264 დანაშაული), გამოძალვაზე - 0,5% (7 დანაშაული), ნივთის დაზიანებაზე - 10,4% (161 დანაშაული), ხოლო ამ თავით გათვალისწინებულ სხვა დანაშაულთა რაოდენობამ შეადგინა 4,5% (70 დანაშაული).



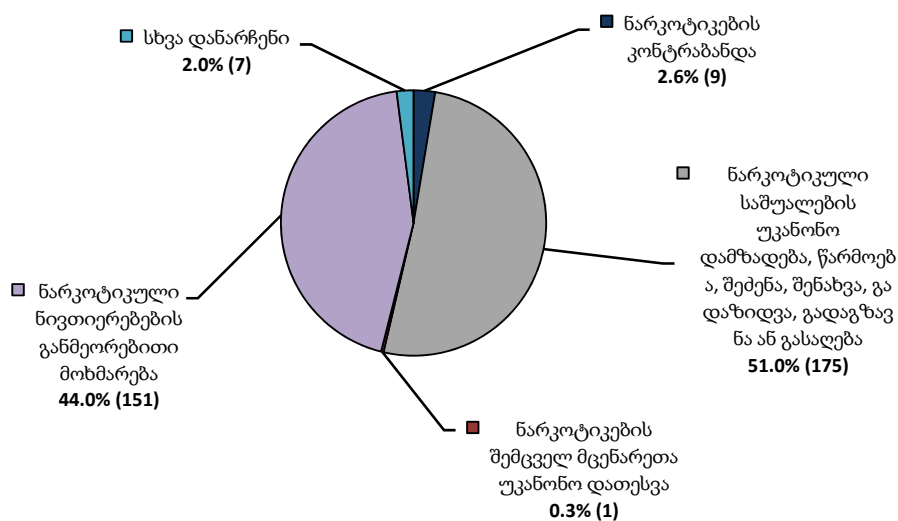
საზოგადოებრივი უშიშროებისა და წესრიგის წინააღმდეგ მიმართული დანაშაულებიდან (3,8% სულ რეგისტრირებულ დანაშაულში) ხულიგნობის მუხლით რეგისტრირებული იქნა 19,9% (27 დანაშაული); 21 წლის ასაკს მიუღწეველი, ან ნასამართლობის მქონე, ან/და ნარკოტიკების მოხმარებისათვის ადმინისტრაციულსახდელდადებული პირის მიერ ცივი იარაღის ტარების მუხლით - 23,5% (32 დანაშაული); ცეცხლსასროლი იარაღის, საბრძოლო მასალის, ფეთქებადი ნივთიერების ან ასაფეთქებელი მოწყობილობის მართლსაწინააღმდეგო შეძენა, შენახვა, ტარება, დამზადება, გადაზიდვა, გადაგზავნა ან გასაღების მუხლით - 51,5% (70 დანაშაული), ხოლო ამ თავით გათვალისწინებულ სხვა დანაშაულებმა შეადგინა 5,1% (7 დანაშაული).

**საზოგადოებრივი უშიშროებისა და წესრიგის წინააღმდეგ
მიმართული დანაშაული
(2011 წლის ნოემბერი)**




ნარკოტიკული დანაშაულებიდან (9,6% სულ რეგისტრირებულ დანაშაულში) ნარკოტიკების კონტრაბანდის მუხლით - 2,6% (9 დანაშაული), ნარკოტიკული საშუალების უკანონო დამზადება, წარმოება, შეძენა, შენახვა, გადაზიდვა, გადაგზავნა ან გასაღების მუხლით - 51,0% (175 დანაშაული), ნარკოტიკების შემცველ მცენარეთა უკანონო დათესვის მუხლით - 0,3% (1 დანაშაული), ნარკოტიკული ნივთიერებების განმეორებითი მოხმარების მუხლით - 44,0% (151 დანაშაული), ხოლო ამ თავით გათვალისწინებულ სხვა დანაშაულებმა შეადგინა 2,0% (7 დანაშაული).

**ნარკოტიკული დანაშაული
(2011 წლის ნოემბერი)**



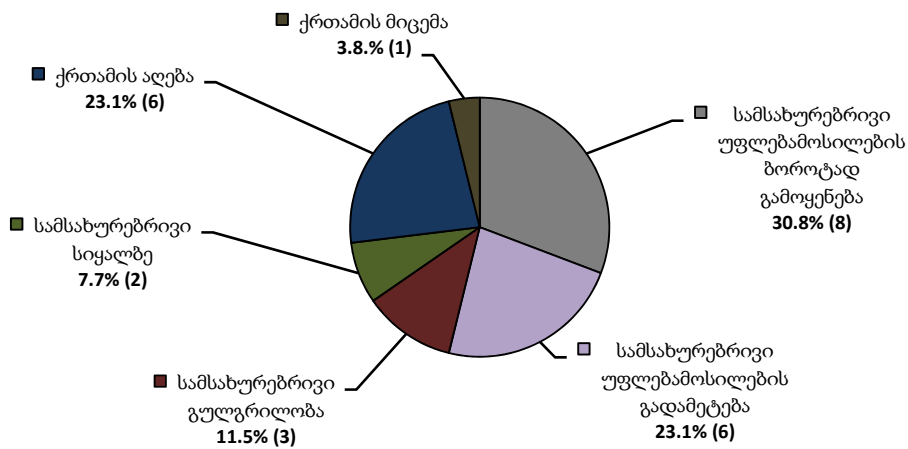
სატრანსპორტო დანაშაულებიდან (10,8% სულ რეგისტრირებულ დანაშაულში) ტრანსპორტის მოძრაობის უსაფრთხოების ან ექსპლუატაციის წესის დარღვევის მუხლით რეგისტრირებული იქნა - 99,0% (380 დანაშაული), ხოლო ამ თავით გათვალისწინებული სხვა დანაშაულები - 1,0% (4 დანაშაული).

სატრანსპორტო დანაშაული
(2011 წლის ნოემბერი)



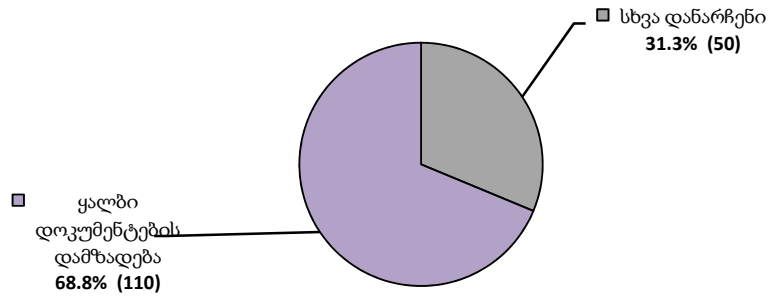
სამოხელეო დანაშაულებიდან (0,7% სულ რეგისტრირებულ დანაშაულში) სამსახურებრივი უფლებამოსილების ბოროტად გამოყენების მუხლით რეგისტრირებული იქნა 30,8% (8 დანაშაული), სამსახურებრივი უფლებამოსილების გადამეტების მუხლით - 23,1% (6 დანაშაული), სამსახურებრივი გულგრილობის მუხლით - 11,5% (3 დანაშაული), სამსახურებრივი სიყალბის მუხლით - 7,7% (2 დანაშაული), ქრთამის აღების მუხლით - 23,1% (6 დანაშაული), ქრთამის მიცემის მუხლით - 3,8% (1 დანაშაული).

სამოხელეო დანაშაული
(2011 წლის ნოემბერი)



მმართველობის წესის წინააღმდეგ მიმართული დანაშაულებიდან (4,5% სულ რეგისტრირებულ დანაშაულში) ყალბი დოკუმენტების დამზადების მუხლით რეგისტრირებულია 68,8% (110 დანაშაული), ხოლო ამ თავით გათვალისწინებული სხვა დანაშაულები - 31,3% (50 დანაშაული).

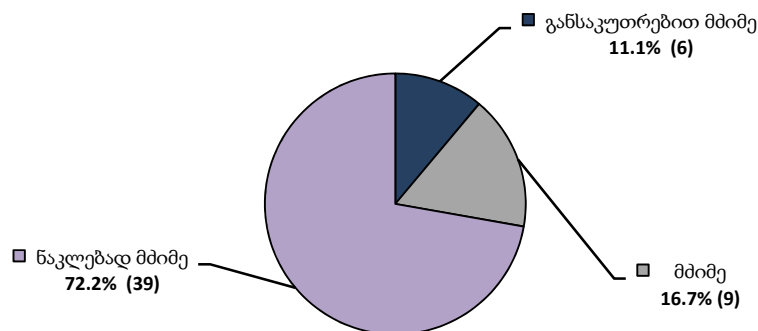
მმართველობის წესის წინააღმდეგ მიმართული დანაშაული
(2011 წლის ნოემბერი)



1.2 კვალიფიკაციის შეცვლა

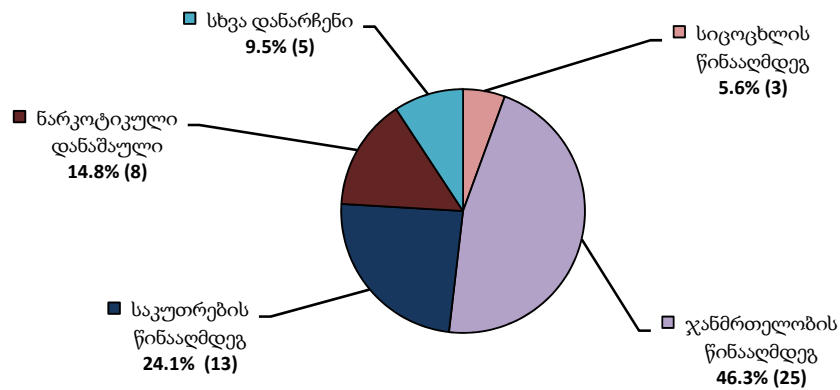
2011 წლის ნოემბრის თვეში რეგისტრირებული დანაშაულიდან კვალიფიკაცია შეეცვალა 54 დანაშაულს (1,5% სულ რეგისტრირებულ დანაშაულში). აქედან გადაკვალიფიცირება მოხდა განსაკუთრებით მძიმე კატეგორიის - 11,1% (6 დანაშაული), მძიმე კატეგორიის - 16,7% (9 დანაშაული) და ნაკლებად მძიმე კატეგორიის - 72,2% (39 დანაშაული).

გადაკვალიფიცირებული დანაშაულები კატეგორიების მიხედვით
(2011 წლის ნოემბერი)



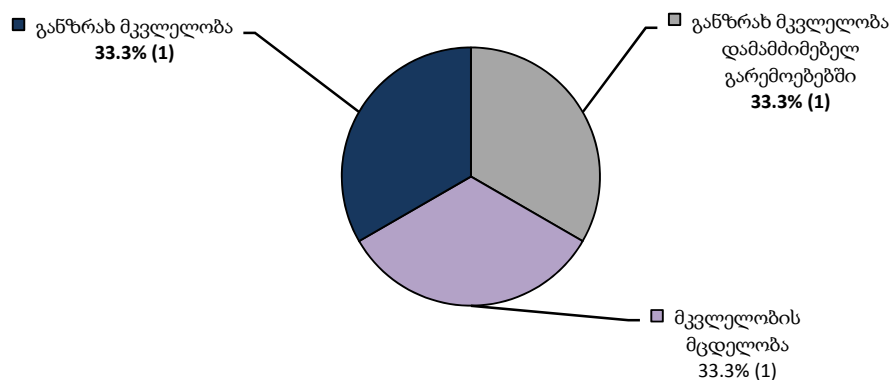
სულ რეგისტრირებული დანაშაულებიდან გადაკვალიფიცირდა: სიცოცხლის წინააღმდეგ - 5,6% (3 დანაშაული), ჯანმრთელობის წინააღმდეგ - 46,3% (25 დანაშაული), ადამიანის უფლებებისა და თავისუფლებების წინააღმდეგ - 1,9% (1 დანაშაული), საკუთრების წინააღმდეგ - 24,1% (13 დანაშაული), დანაშაული ფულადსაკრედიტო სისტემაში - 1,9% (1 დანაშაული), საზოგადოებრივი უშიშროებისა და წესრიგის წინააღმდეგ - 1,9% (1 დანაშაული), ნარკოტიკული დანაშაული - 14,8% (8 დანაშაული), სამოხელეო დანაშაული - 1,9% (1 დანაშაული), დანაშაული მმართველობის წესის წინააღმდეგ - 1,9% (1 დანაშაული).

2011 წლის ნოემბრის თვეში რეგისტრირებულ დანაშაულთა გადაკვალიფიცირება



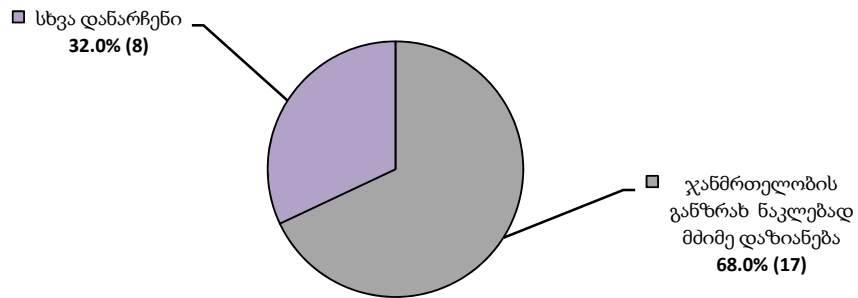
სიცოცხლის წინააღმდეგ მიმართული დანაშაულებიდან სხვა მუხლზე გადაკვალიფიცირდა განზრახ მკვლელობის მუხლით რეგისტრირებული - 33,3% (1 დანაშაული), განზრახ მკვლელობა დამამძიმებელ გარემოებებში - 33,3% (1 დანაშაული) და მკვლელობის მცდელობის მუხლით რეგისტრირებული - 33,3% (1 დანაშაული).

სიცოცხლის წინააღმდეგ მიმართული დანაშაულის კვალიფიკაციის შეცვლა (2011 წლის ნოემბერი)



ჯანმრთელობის წინააღმდეგ მიმართული დანაშაულებიდან კვალიფიკაცია შეეცვალა ჯანმრთელობის განზრახ ნაკლებად მძიმე დაზიანების მუხლით - 68,0% (17 დანაშაულს), ხოლო ამ თავით გათვალისწინებული სხვა მუხლებით - 32,0% (8 დანაშაულს).

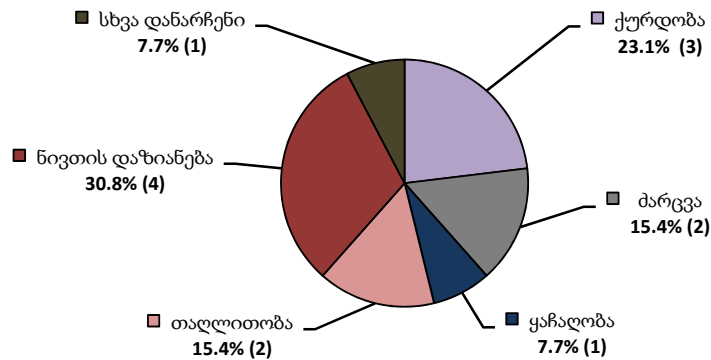
ჯანმრთელობის წინააღმდეგ მიმართული დანაშაულის კვალიფიკაციის შეცვლა (2011 წლის ნოემბერი)



ადამიანის უფლებებისა და თავისუფლებების წინააღმდეგ მიმართული დანაშაულებიდან კვალიფიკაცია შეეცვალა ამ თავით გათვალისწინებული სხვა მუხლებით რეგისტრირებულ - 100% (1 დანაშაულს).

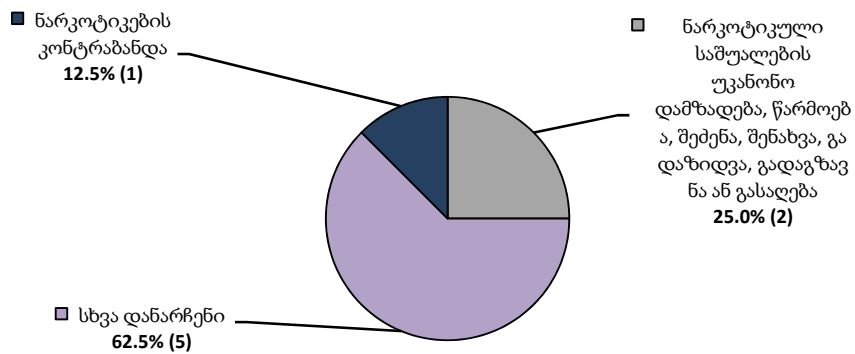
საკუთრების წინააღმდეგ მიმართული დანაშაულებიდან კვალიფიკაცია შეეცვალა ქურდობის მუხლით რეგისტრირებულ 23,1% (3 დანაშაულს), ძარცვის მუხლით - 15,4% (2 დანაშაულს), ყაჩაღობის მუხლით - 7,7% (1 დანაშაულს), თაღლითობის მუხლით - 15,4% (2 დანაშაულს), ნივთის დაზიანების მუხლით - 30,8% (4 დანაშაულს) და ამ თავით გათვალისწინებული სხვა მუხლებით რეგისტრირებულ - 7,7% (1 დანაშაულს).

**საკუთრების წინააღმდეგ მიმართული დანაშაულის კვალიფიკაციის შეცვლა
(2011 წლის ნოემბერი)**



ნარკოტიკული დანაშაულებიდან კვალიფიკაცია შეეცვალა ნარკოტიკების კონტრაბანდის მუხლით რეგისტრირებულ - 25,0% (2 დანაშაულს), ნარკოტიკული საშუალების უკანონო დამზადება, წარმოება, შექმნა, შენახვა, გადაზიდვა, გადაგზავნა ან გასაღების მუხლით რეგისტრირებულ - 62,5% (5 დანაშაულს) და ამ თავით გათვალისწინებული სხვა მუხლებით რეგისტრირებულ - 12,5% (1 დანაშაულს).

**ნარკოტიკული დანაშაული
(2011 წლის ნოემბერი)**



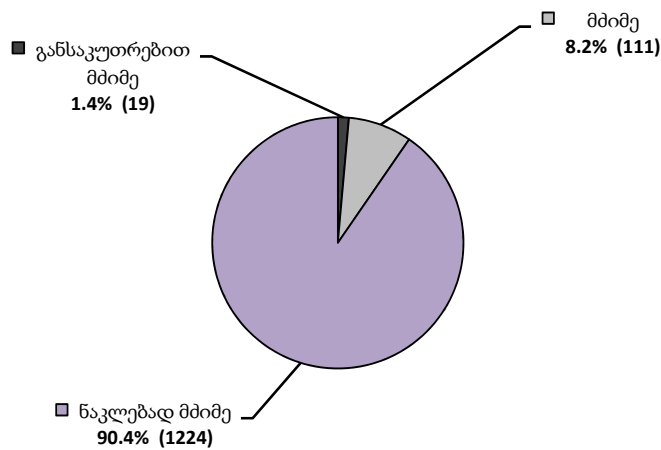
სამოხელეო დანაშაულებიდან კვალიფიკაცია შეეცვალა ქრთამის აღების მუხლით რეგისტრირებულ - 100% (1 დანაშაულს).

მმართველობის წესის წინააღმდეგ მიმართული დანაშაულებიდან კვალიფიკაცია შეეცვალა ამ თავით გათვალისწინებული სხვა მუხლებით რეგისტრირებულ - 100% (1 დანაშაულს).

1.3 გამოძიების შეწყვეტა რეგისტრირებული დანაშაულების მიხედვით

2011 წლის ნოემბრის თვეში გამოძიება შეწყდა 1354 დანაშაულზე (მათ შორის, 422 დანაშაული რეგისტრირებულია საანგარიშო პერიოდში, რაც შეადგენს სულ დანაშაულის 11,8%.) მათ შორის შეწყდა 1,4% (19) - განსაკუთრებით მძიმე დანაშაული, (მათ შორის 2,1% (9) რეგისტრირებულია საანგარიშო პერიოდში), 8,2% (111) - მძიმე დანაშაული (მათ შორის 8,3% (35) რეგისტრირებულია საანგარიშო პერიოდში), ხოლო ნაკლებად მძიმე - 90,4% (1224 დანაშაული) (მათ შორის 89,6% (378) რეგისტრირებულია საანგარიშო პერიოდში).

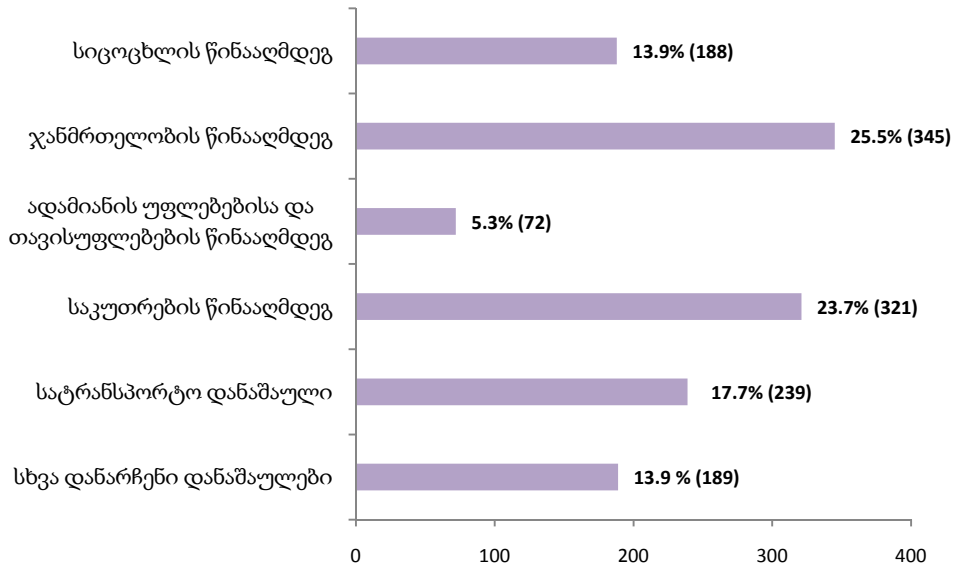
შეწყვეტილი დანაშაულები კატეგორიების მიხედვით
(2011 წლის ნოემბერი)



რეგისტრირებული დანაშაულებიდან შეწყდა სიცოცხლის წინააღმდეგ მიმართული - 13,9% (188 დანაშაული), ჯანმრთელობის წინააღმდეგ - 25,5% (345 დანაშაული), სქესობრივი თავისუფლებისა და ხელშეუხებლობის წინააღმდეგ - 0,5% (7 დანაშაული), ადამიანის უფლებებისა და თავისუფლებების წინააღმდეგ მიმართული - 5,3% (72 დანაშაული), დანაშაული ოჯახისა და არასრულწლოვნის წინააღმდეგ - 0,1% (1 დანაშაული), საკუთრების წინააღმდეგ მიმართული - 23,7% (321 დანაშაული), სამეწარმეო ან სხვა ეკონომიკურ საქმიანობის წინააღმდეგ - 0,2% (3 დანაშაული), ფულად-საკრედიტო სისტემის წინააღმდეგ მიმართული - 0,5% (7 დანაშაული), საფინანსო საქმიანობის სფეროს წინააღმდეგ მიმართული - 0,4% (6 დანაშაული), სამეწარმეო ან სხვა ორგანიზაციაში სამსახურის ინტერესების წინააღმდეგ მიმართული - 0,1% (1 დანაშაული), საზოგადოებრივი უშიშროებისა და წესრიგის წინააღმდეგ მიმართული - 3,8% (52 დანაშაული), სამუშაოს წარმოებისას უსაფრთხოების წესის დარღვევის წინააღმდეგ მიმართული - 0,2% (3 დანაშაული), 1,8% (24) - ნარკოტიკული, 17,7% (239) - სატრანსპორტო, გარემოს დაცვისა და ბუნებრივი რესურსებით სარგებლობის წესის წინააღმდეგ მიმართული - 0,5% (7 დანაშაული), 0,1% (1) - ტერორიზმი, 0,7% (10) - სამოხელეო, მმართველობის

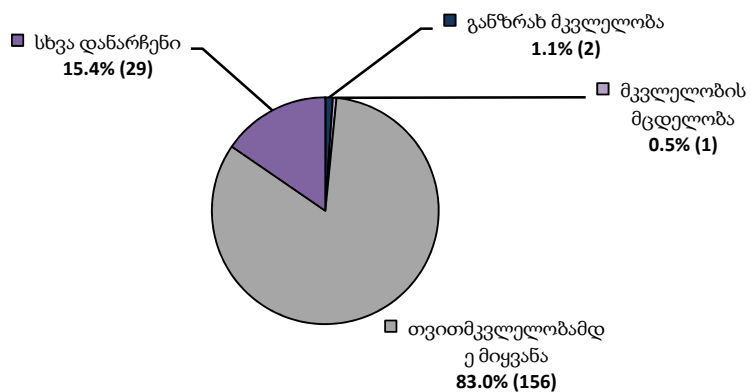
წესის წინააღმდეგ მიმართული - 4,8% (65 დანაშაული), მტკიცებულების მოპოვების საპროცესო წესის წინააღმდეგ - 0,1% (1 დანაშაული), სასამართლო აქტების აღსრულების წინააღმდეგ - 0,1% (1 დანაშაული).

**რეგისტრირებულ დანაშაულთა შეწყვეტა
(2011 წლის ნოემბერი)**



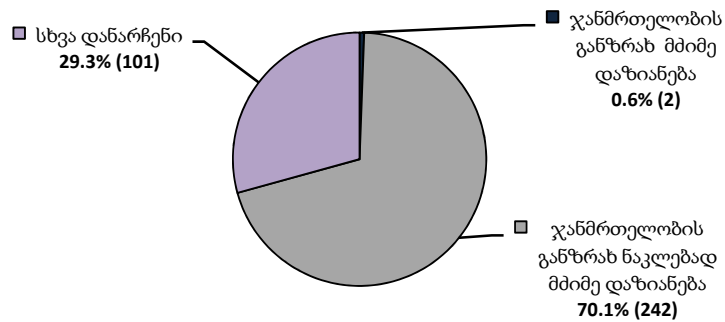
სიგოცხლის წინააღმდეგ მიმართული დანაშაულებიდან (188 შეწყვეტილი დანაშაულიდან 10,4% (44) რეგისტრირებულია საანგარიშო პერიოდში). განზრახ მკვლელობის მუხლით - 1,1% (2 დანაშაული), მკვლელობის მცდელობის მუხლით - 0,5% (1 დანაშაული), თვითმკვლელობამდე მიყვანის მუხლით - 83,0% (156 დანაშაული) (მათ შორის 95,5% (42) რეგისტრირებულია საანგარიშო პერიოდში), ხოლო ამ თავით გათვალისწინებული სხვა მუხლებით კვალიფიცირებული 15,4% (29 დანაშაული) (მათ შორის 4,5% (2) რეგისტრირებულია საანგარიშო პერიოდში).

**სიგოცხლის წინააღმდეგ მიმართული დანაშაული
(2011 წლის ნოემბერი)**



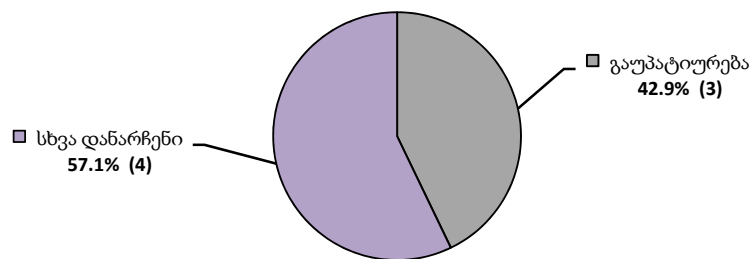
ჯანმრთელობის წინააღმდეგ მიმართული დანაშაულიდან (სულ შეწყვეტილი 345 დანაშაულიდან 25,4% (107) რეგისტრირებულია საანგარიშო პერიოდში), ჯანმრთელობის განზრახ მძიმე დაზიანების მუხლით - 0,6% (2 დანაშაული), ჯანმრთელობის განზრახ ნაკლებად მძიმე დაზიანების მუხლით - 70,1% (242 დანაშაული) (მათ შორის 61,7% (66) რეგისტრირებულია საანგარიშო პერიოდში), ხოლო 29,3% (101 დანაშაული) (მათ შორის 38,3% (41) რეგისტრირებულია საანგარიშო პერიოდში) ამ თავით გათვალისწინებული სხვა მუხლებით კვალიფიცირებული დანაშაული.

**ჯანმრთელობის წინააღმდეგ მიმართული დანაშაული
(2011 წლის ნოემბერი)**



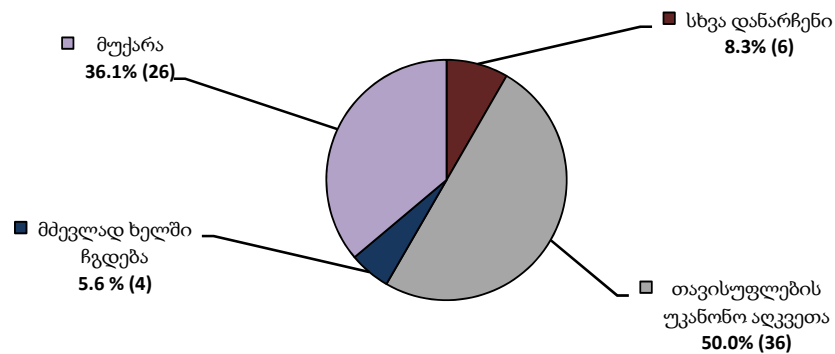
სქესობრივი თავისუფლებისა და ხელშეუხებლობის წინააღმდეგ მიმართული დანაშაულიდან (სულ შეწყვეტილი 7 დანაშაულიდან 0,5% (2) რეგისტრირებულია საანგარიშო პერიოდში), გაუპატიურების მუხლით შეწყდა 42,9% (3 დანაშაული) (მათ შორის 50,0% (1) რეგისტრირებულია საანგარიშო პერიოდში), ხოლო ამ თავით გათვალისწინებული სხვა მუხლებით - 57,1% (4 დანაშაული) (მათ შორის 50,0% (1) რეგისტრირებულია საანგარიშო პერიოდში).

**სქესობრივი თავისუფლებისა და ხელშეუხებლობის წინააღმდეგ მიმართული დანაშაულის კვალიფიკაციის შეცვლა
(2011 წლის ნოემბერი)**



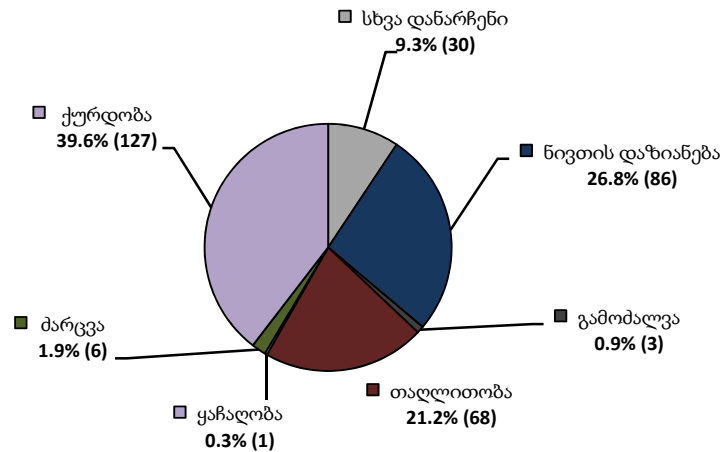
ადამიანის უფლებებისა და თავისუფლებების წინააღმდეგ მიმართული დანაშაულებიდან (სულ შეწყვეტილი 72 დანაშაულიდან 10,0%(42) რეგისტრირებულია საანგარიშო პერიოდში) თავისუფლების უკანონო აღკვეთის მუხლით შეწყდა 50,0% (36 დანაშაული) (მათ შორის 69,0% (29) რეგისტრირებულია საანგარიშო პერიოდში), მძევლად ხელში ჩაგდების მუხლით - 5,6% (4 დანაშაული), მუქარის მუხლით - 36,1% (26 დანაშაული) (მათ შორის 23,8% (10) რეგისტრირებულია საანგარიშო პერიოდში), ხოლო ამ თავით გათვალისწინებული სხვა მუხლებით - 8,3% (6 დანაშაული) (მათ შორის 7,1% (3) რეგისტრირებულია საანგარიშო პერიოდში).

ადამიანის უფლებებისა და თავისუფლებების წინააღმდეგ მიმართული დანაშაულები (2011 წლის ნოემბერი)



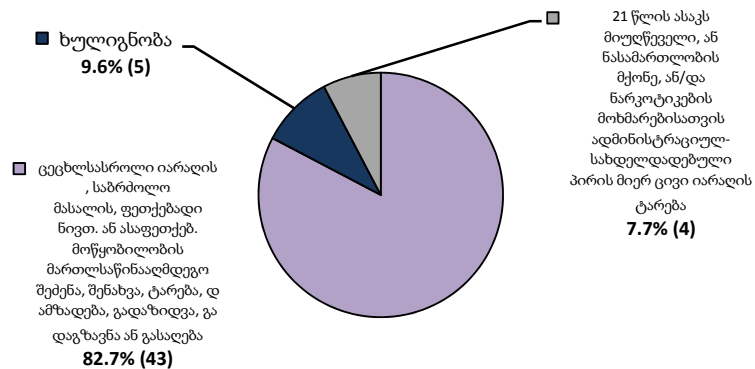
საკუთრების წინააღმდეგ მიმართული რეგისტრირებული დანაშაულიდან (სულ შეწყვეტილი 321 დანაშაულიდან 33,6% (142) რეგისტრირებულია საანგარიშო პერიოდში). გამოძიება შეწყვეტილია 39,6% (127) ქურდობაზე (მათ შორის 50,0% (71) რეგისტრირებული საანგარიშო პერიოდში), (მათ შორის შეწყვეტილია გამოძიება ბინებიდან ქურდობის - 7,1% (9), პირუტყვის ქურდობის - 5,5% (7), მობილური ტელეფონების ქურდობის - 5,5% (7) დანაშაულზე), მარცვის - 1,9% (6) (მათ შორის 1,4% (2) რეგისტრირებულია საანგარიშო პერიოდში), ყაჩაღობის - 0,3% (1), თაღლითობის - 21,2% (68) (მათ შორის 11,3% (16) რეგისტრირებულია საანგარიშო პერიოდში), გამოძალვის - 0,9% (3) (მათ შორის 0,7% (1) რეგისტრირებულია საანგარიშო პერიოდში), ნივთის დაზიანების მუხლით - 26,8% (86) (მათ შორის 31,7% (45) რეგისტრირებულია საანგარიშო პერიოდში) და ამ თავით გათვალისწინებულ სხვა მუხლებით რეგისტრირებულ 9,3% (30) დანაშაულზე (მათ შორის 4,9% (7) რეგისტრირებულია საანგარიშო პერიოდში).

**საკუთრების წინააღმდეგ მიმართული დანაშაული
(2011 წლის ნოემბერი)**



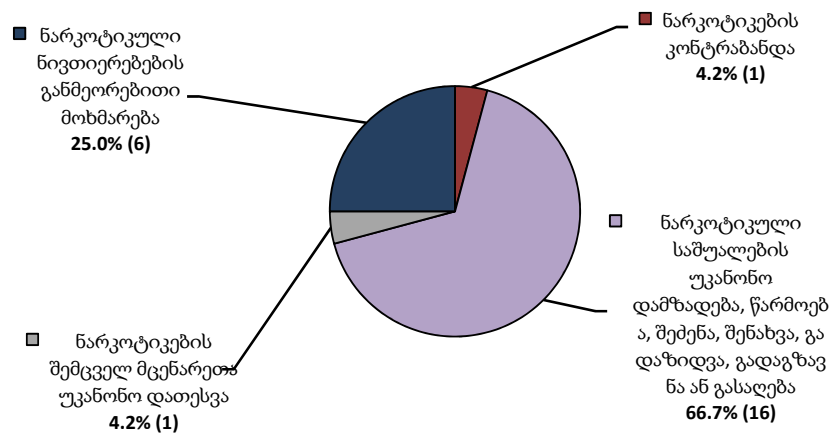
საზოგადოებრივი უშიშროებისა და წესრიგის წინააღმდეგ მიმართული (სულ შეწყვეტილი 52 დანაშაულიდან 5,9% (25) რეგისტრირებულია საანგარიშო პერიოდში) დანაშაულებიდან ხულიგნობის მუხლით შეწყდა 9,6% (5 დანაშაულზე) (მათ შორის 4,0% (1) რეგისტრირებულია საანგარიშო პერიოდში), 21 წლის ასაკს მიუღწეველი, ან ნასამართლობის მქონე, ან/და ნარკოტიკების მოხმარებისათვის ადმინისტრაციულსახდელდადებული პირის მიერ ცივი იარაღის ტარების მუხლით - 7,7% (4 დანაშაულზე) (მათ შორის 4,0% (1) რეგისტრირებულია საანგარიშო პერიოდში); ცეცხლსასროლი იარაღის, საბრძოლო მასალის, ფეთქებადი ნივთი ან ასაფეთქებელი მოწყობილობის მართლსაწინააღმდეგო შეძენა, შენახვა, ტარება, დამზადება, გადაზიდვა, გადაგზავნა ან გასაღების მუხლით - 82,7% (43 დანაშაულზე) (მათ შორის 92,0% (23) რეგისტრირებულია საანგარიშო პერიოდში).

**საზოგადოებრივი უშიშროებისა და წესრიგის წინააღმდეგ
მიმართული დანაშაული
(2011 წლის ნოემბერი)**



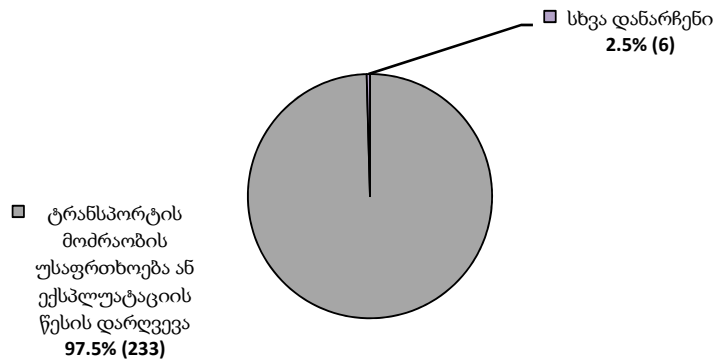
სულ შეწყვეტილი 24 ნარკოტიკული დანაშაულიდან 2,8% (12) რეგისტრირებულია საანგარიშო პერიოდში. ნარკოტიკების კონტრაბანდის მუხლით შეწყდა - 4,2% (1) (მათ შორის 8,3% (1) რეგისტრირებულია საანგარიშო პერიოდში), ნარკოტიკული საშუალების უკანონო დამზადება, წარმოება, შეძენა, შენახვა, გადაზიდვა, გადაგზავნა ან გასაღების მუხლით შეწყდა - 66,7% (16 დანაშაული) (მათ შორის 75,0% (9) რეგისტრირებულია საანგარიშო პერიოდში), ნარკოტიკების შემცველ მცენარეთა უკანონო დათესვის მუხლით - 4,2% (1), ნარკოტიკული ნივთიერებების განმეორებითი მოხმარების მუხლით - 25,0% (6 დანაშაული)(მათ შორის 16,7% (2) რეგისტრირებულია საანგარიშო პერიოდში).

**ნარკოტიკული დანაშაული
(2011 წლის ნოემბერი)**



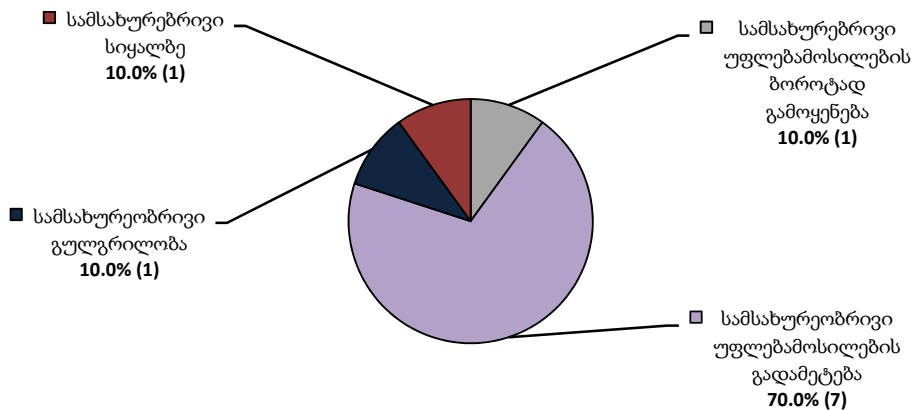
სატრანსპორტო დანაშაულიდან (სულ შეწყვეტილი 239 დანაშაულიდან 7,8% (33) რეგისტრირებულია საანგარიშო პერიოდში). ტრანსპორტის მოძრაობის უსაფრთხოება ან ექსპლუატაციის წესის დარღვევის მუხლით შეწყდა 97,5% (233 დანაშაული) (მათ შორის 97,0% (32) რეგისტრირებულია საანგარიშო პერიოდში), ხოლო ამ თავით გათვალისწინებულ სხვა მუხლებით 2,5% (6 დანაშაული) (მათ შორის 3,0% (1) რეგისტრირებულია საანგარიშო პერიოდში).

**სატრანსპორტო დანაშაული
(2011 წლის ნოემბერი)**



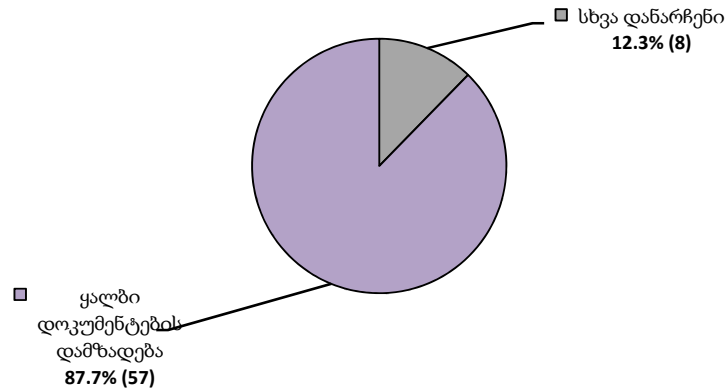
სამოხელეო დანაშაულებიდან (სულ შეწყვეტილია 10 დანაშაული). სამსახურებრივი უფლებამოსილების ბოროტად გამოყენების მუხლით შეწყდა - 10,0% (1 დანაშაული), სამსახურებრივი უფლებამოსილების გადამეტების მუხლით შეწყდა - 70,0% (7 დანაშაული), სამსახურებრივი გულგრილობის მუხლით - 10,0% (1 დანაშაული), სამსახურებრივი სიყალბის მუხლით - 10,0% (1 დანაშაული).

**სამოხელეო დანაშაული
(2011 წლის ნოემბერი)**



მმართველობის წესის წინააღმდეგ მიმართული დანაშაულებიდან (სულ შეწყვეტილია 65 დანაშაულიდან 2,1% (9) რეგისტრირებულია საანგარიშო პერიოდში) ყალბი დოკუმენტების დამზადების მუხლით შეწყდა 87,7% (57 დანაშაული) (მათ შორის 55,6% (5) რეგისტრირებულია საანგარიშო პერიოდში), ხოლო ამ თავით გათვალისწინებული სხვა მუხლებით - 12,3% (8 დანაშაული) (მათ შორის 44,4% (4) რეგისტრირებულია საანგარიშო პერიოდში).

**მმართველობის წესის წინააღმდეგ მიმართული დანაშაული
(2011 წლის ნოემბერი)**



რეგისტრირებულ დანაშაულთა საერთო რაოდენობის აღრიცხვა, მათი გადაკვალიფიცირება და შეწყვეტა იხილეთ დანართის №1 ცხრილში.

1.4 ოჯახში ძალადობა

ოჯახური ძალადობის ფაქტების სტატისტიკური აღრიცხვა ხდება გამოცემული შემაკავებელი ორდერების შესაბამისად საქართველოს შს მინისტრის 2007 წლის 26 დეკემბრის №1630 და 2010 წლის 24 მარტის №333 ბრძანებების საფუძველზე (ფორმა №7ა). ბრძანებით განსაზღვრულმა უფლებამოსილმა პირებმა უნდა უზრუნველყონ შემაკავებელი ორდერების ბაზაზე შესაბამისი "ოჯახური ძალადობის ფაქტის აღრიცხვის ბარათის" ფორმების შედგენა და ერთიანი აღრიცხვის მიზნით შსს საინფორმაციო ცენტრში წარმოდგენა. აღნიშნულ ფორმაში მითითებულია ოჯახურ ძალადობაში მონაწილე პირთა (მსხვერპლი/მომალადე) დემოგრაფიული მონაცემები, სქესი, ასაკი, ნათესაური კავშირი, მომხდარი ფაქტის შინაარსი და ძალადობის სახეები. აღრიცხული მონაცემების საფუძველზე ტარდება მისი ანალიზი და მზადდება სტატისტიკური ანგარიშები. სტატისტიკის დათვლა ხდება რეგიონების მიხედვით და მთლიანად საქართველოში.

2011 წლის ნოემბრის თვის განმავლობაში სულ რეგისტრირებულია ოჯახურ ძალადობაში მონაწილე 35 პირი. აქედან მსხვერპლი: მდედრობითი - 51,4% (18). მომალადე: მამრობითი არის - 45,8% (16), მდედრობითი - 2,8% (1).

2011 წლის ნოემბრის თვეში ოჯახური ძალადობის ფაქტები მოცემულია შემდეგი ძალადობის ფორმების მიხედვით: ფიზიკური - 11, ფსიქოლოგიური - 15, ეკონომიკური - 2, სხვა - 4.
(იხ. დანართი ცხრილი №3).

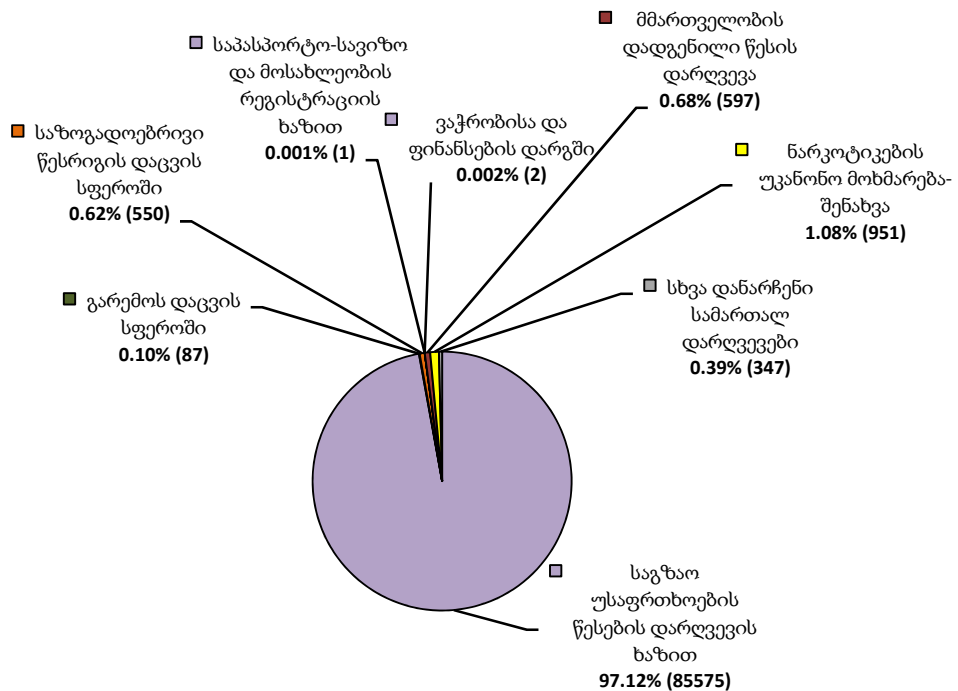
შენიშვნა: ოჯახური ძალადობის შემთხვევებში პირთა რაოდენობა არ ემთხვევა ძალადობის ფაქტების სახეების რაოდენობას, რადგანაც კონკრეტული პირის მიმართ რიგ შემთხვევებში შეიძლება განხორციელებული იყოს რამოდენიმე სახის ძალადობა.

ნაწილი 2 - ადმინისტრაციული სამართალდარღვევები

2.1 რეგისტრირებული სამართალდარღვევები

2011 წლის ნოემბრის თვეში რეგისტრირებულია 88110 სამართალდარღვევა. ადმინისტრაციული სამართალდარღვევები გავრცელებული სახეობების მიხედვით ამდაგვარია: საგზაო უსაფრთხოების წესების დარღვევის ხაზით - 97,12% (85575 ფაქტი), გარემოს დაცვის სფეროში - 0,10% (87 ფაქტი), საზოგადოებრივი წესრიგის დაცვის სფეროში - 0,62% (550 ფაქტი), საპასპორტო-სავიზო და მოსახლეობის რეგისტრაციის ხაზით - 0,001% (1 ფაქტი), ვაჭრობისა და ფინანსების დარგში - 0,002% (2 ფაქტი), მმართველობის დადგენილი წესის დარღვევა - 0,68% (597 ფაქტი), ნარკოტიკების უკანონო მოხმარება-შენახვა - 1,08% (951 ფაქტი) და ადმინისტრაციულ სამართალდარღვევათა კოდექსით გათვალისწინებული სხვა დანარჩენი სამართალდარღვევები - 0,39% (347 ფაქტი).

ადმინისტრაციული სამართალდარღვევები სახეობის მიხედვით
(2011 წლის ნოემბერი)



საგზაო უსაფრთხოების წესების დარღვევის ხაზით სულ რეგისტრირებულია - 85575 ფაქტი. მათ შორის: არაფხიზელ მდგომარეობაში ა/მანქანის მართვა - 0,30% (257 ფაქტი), ტვირთამწეობის

დადგენილი ნორმის ზევით ტვირთის გადაზიდვა - 0,36% (309 ფაქტი), საგზაო მოძრაობის წესების დარღვევა - 74,08% (63393 ფაქტი), სხვა დანარჩენი - 25,26% (21616 ფაქტი).

გარემოს დაცვის სფეროში სულ რეგისტრირებულია - 87 ფაქტი. მათ შორის: ხე-ტყის უკანონო ჭრა - 19,54% (17 ფაქტი), წიაღით სარგებლობა ლიცენზიის გარეშე ან ლიცენზიის პირობების დარღვევით - 37,93% (33 ფაქტი), უკანონო თევზჭერა და ნადირობა - 5,75% (5 ფაქტი), სხვა დანარჩენი - 36,78% (32 ფაქტი).

საზოგადოებრივი წესრიგის დაცვის სფეროში სულ რეგისტრირებულია - 550 ფაქტი. მათ შორის: წვრილმანი ხულიგნობა - 75,64% (416 ფაქტი), ნასვამ მდგომარეობაში - 24,18% (133 ფაქტი), სხვა დანარჩენი - 0,18% (1 ფაქტი).

საპასპორტო-სავიზო და მოსახლეობის რეგისტრაციის ხაზით სულ რეგისტრირებულია - 1 ფაქტი. მათ შორის: პირადობის დამადასტურებელი დოკუმენტის დაკარგვა ან დაზიანება - 100% (1 ფაქტი).

ვაჭრობისა და ფინანსების დარგში სულ რეგისტრირებულია - 2 ფაქტი. მათ შორის: სამეწარმეო საქმიანობის წესის დარღვევა - 100% (2 ფაქტი).

მმართველობის დადგენილი წესის დარღვევა სულ რეგისტრირებულია - 597 ფაქტი. მათ შორის: სამართალდამცავი მუშაკისადმი დაუმორჩილებლობა - 90,79% (542 ფაქტი), იარაღზე რეგისტრაციის წესის დარღვევა - 4,02% (24 ფაქტი), შავი და ფერადი ლითონებით ვაჭრობის დადგენილი წესის დარღვევა - 4,86% (29 ფაქტი), სხვა დანარჩენი - 0,33% (2 ფაქტი).

ნარკოტიკების უკანონო მოხმარება-შენახვა სულ რეგისტრირებულია - 951 ფაქტი. აქედან: სატრანსპორტო საშუალების მართვა ნარკოტიკული ან ფსიქოტროპული სიმთვრალის მდგომარეობაში - 0,21% (2 ფაქტი).

რეგისტრირებულ სამართალდარღვევათა შესახებ დეტალური ინფორმაცია მოცემულია დანართის სახით (იხ. ცხრილი № 2).

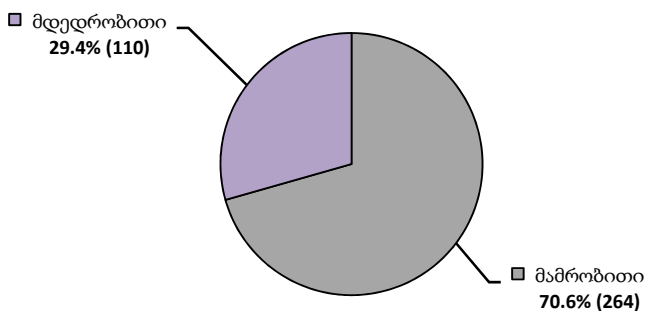
ნაწილი 3 - დაზარალებული პირები

3.1 დაზარალებულ პირთა რაოდენობა

დაზარალებულ პირთა აღრიცხვა ხდება „დანაშაულის ერთიანი აღრიცხვის ინსტრუქციის დამტკიცების შესახებ“ საქართველოს შს მინისტრის 2005 წლის 28 აპრილის №423 ბრძანების თანახმად. დაზარალებულ პირთა მონაცემების აღრიცხვა ხდება ფორმა №7 საფუძველზე, სადაც მითითებულია დაზარალებულ პირთა დემოგრაფიული მონაცემები, სქესი, ასაკი, მოქალაქეობა. იურიდიული პირის შემთხვევაში მიეთითება სტატუსი, დასახელება და მიყენებული ზარალის სახეობა. აღრიცხული მონაცემების საფუძველზე ტარდება მისი ანალიზი და მზადდება სტატისტიკური ანგარიშები. სტატისტიკის დათვლა ხდება როგორც რეგიონების, ასევე მთლიანად საქართველოს მასშტაბით.

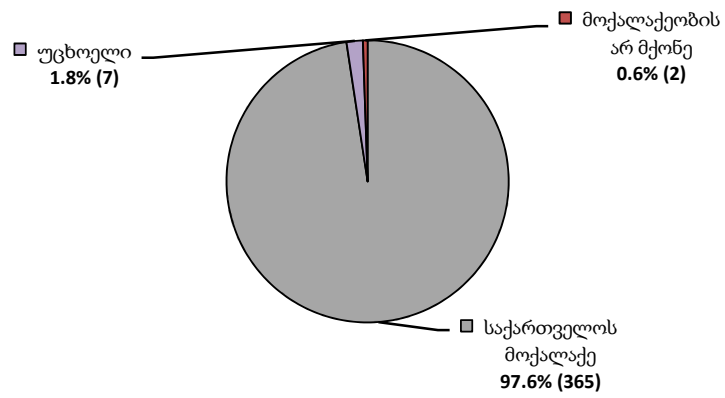
2011 წლის ნოემბრის თვის განმავლობაში სულ დაფიქსირებულია 379 დაზარალებული პირი. მათ შორის მამრობითი - 70,6% (264 პირი), მდედრობითი - 29,4% (110 პირი). გარდა ამისა, 2011 წლის ნოემბრის თვეში დაზარალებულად დაფიქსირებულია 5 იურიდიული პირი.

დაზარალებული პირთა მონაცემები სქესის მიხედვით
(2011 წლის ნოემბერი)



დაზარალებული პირებიდან საქართველოს მოქალაქე არის 97,6% (365 პირი), უცხოელი - 1,8% (7 პირი), ხოლო მოქალაქეობის არ მქონე - 0,6% (2 პირი).

დაზარალებულ პირთა მონაცემები მოქალაქეობის მიხედვით (2011 წლის ნოემბერი)



დაზარალებულ პირთა შესახებ დეტალური ინფორმაცია იხილეთ დანართის სახით (იხ. ცხრილი № 4)

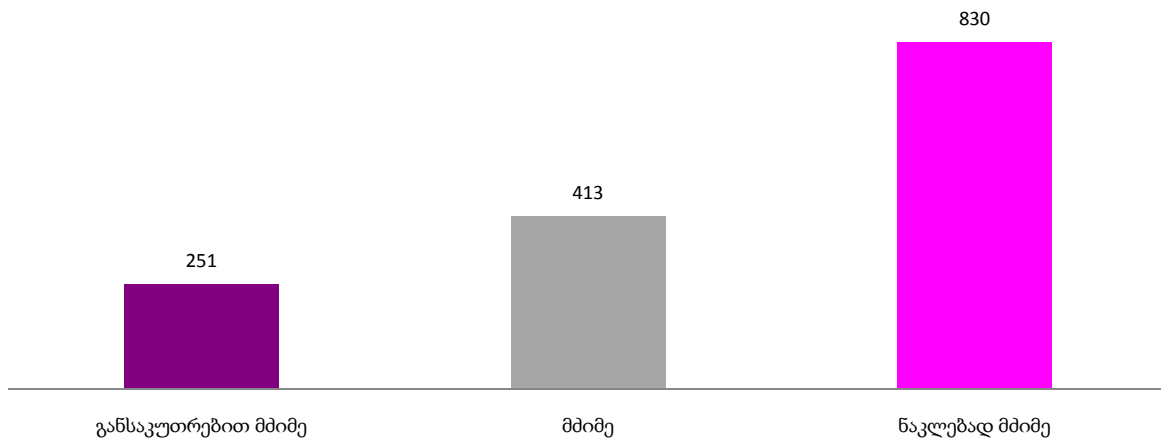
თავი II. პროკურატურის სტატისტიკა

ნაწილი IV - სისხლისსამართლებრივი დევნის მაჩვენებლები სსკ-ის მუხლების მიხედვით

4.1 სისხლისსამართლებრივი დევნის დაწყების მაჩვენებელი

2011 წლის ნოემბერში საქართველოში სისხლისსამართლებრივი დევნის დაწყების მაჩვენებელი³ (პირთა რაოდენობის მიხედვით) დანაშაულთა კატეგორიებზე შემდეგნაირია: განსაკუთრებით მძიმე კატეგორიის დანაშაულზე სისხლისსამართლებრივი დევნა დაიწყო 251 პირის მიმართ, მძიმე კატეგორიის დანაშაულზე - 413 პირის მიმართ, ხოლო ნაკლებად მძიმე კატეგორიის დანაშაულზე 830 პირის მიმართ.

სისხლისსამართლებრივი დევნის დაწყების მაჩვენებელი დანაშაულთა კატეგორიების მიხედვით (2011 წლის ნოემბერი)

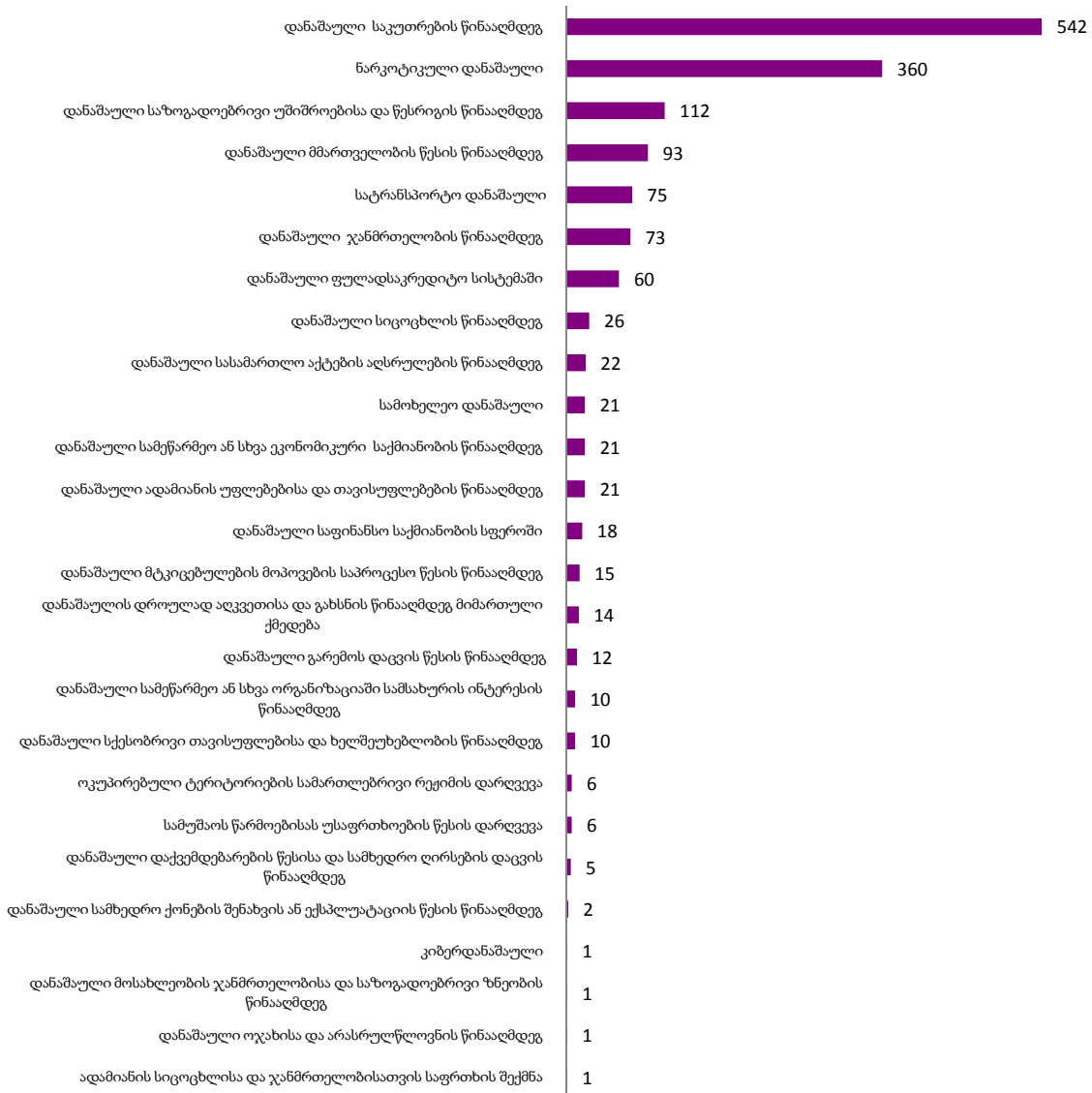


საანგარიშო პერიოდში იმ პირთა რაოდენობა, ვის მიმართაც დაიწყო სისხლისსამართლებრივი დევნა, დანაშაულთა ჯგუფებიდან ყველაზე მაღალი იყო საკუთრების წინააღმდეგ მიმართულ დანაშაულებზე (542 პირი), შემდეგ ნარკოდანაშაულებზე (360 პირი) და საზოგადოებრივი უშიშროებისა და წესრიგის წინააღმდეგ მიმართულ დანაშაულებზე (112 პირი) (იხ, დანართი ცხრილი #5).

² ანგარიშის ეს ნაწილი მომზადებულია მთავარი პროკურატურის შინაგან საქმეთა სამინისტროს ტერიტორიულ ორგანოებში საპროკურორო საქმიანობაზე ზედამხედველობის დეპარტამენტის ანალიტიკური სამმართველოს მიერ.

³ დანაშაულთა კატეგორიების ჯამი შესაძლოა არ დაემთხვეს სულ დევნის დაწყების მაჩვენებელს, რადგან თუ ერთ პირს ჩადენილი აქვს რამოდენიმე კატეგორიის დანაშაული, მაშინ ეს პირი ფიქსირდება ყველა კატეგორიაზე.

**დევნის დაწყების მაჩვენებელი დანაშაულთა ჯგუფების მიხედვით
(2011 წლის ნოემბერი)**

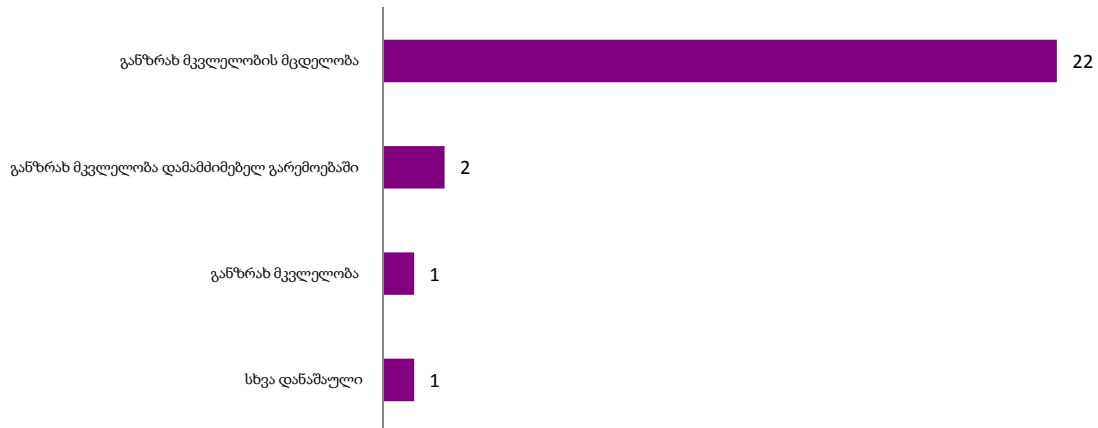


2011 წლის ნოემბერში სისხლისსამართლებრივი დევნის დაწყების მაჩვენებელი სსკ-ით გათვალისწინებულ დანაშაულთა სხვა ჯგუფებში არ დაფიქსირებულა.

დევნის დაწყების მაჩვენებელი დანაშაულთა ცალკეული სახეობების მიხედვით შემდეგნაირია:

სიცოცხლის წინააღმდეგ მიმართული დანაშაულებიდან განზრახ მკვლელობის მცდელობის დანაშაულზე დევნა დაიწყო 22 პირის მიმართ, დამამძიმებელ გარემოებაში ჩადენილ განზრახ მკვლელობის დანაშაულზე - 2 პირის მიმართ, განზრახ მკვლელობაზე - 1 პირის მიმართ.

დევნის დაწყების მაჩვენებელი სიცოცხლის წინააღმდეგ მიმართულ დანაშაულებზე (2011 წლის ნოემბერი)



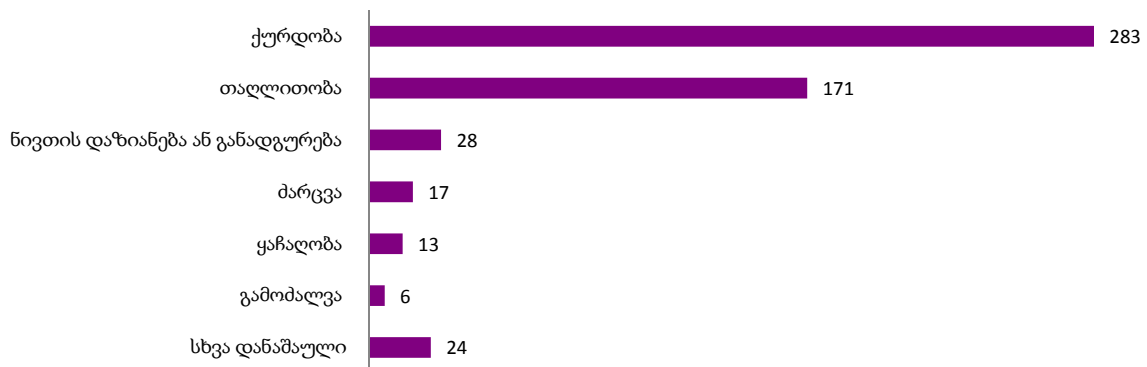
ჯანმრთელობის წინააღმდეგ მიმართული დანაშაულებიდან ჯანმრთელობის განზრახ მძიმე დაზიანებაზე და ჯანმრთელობის განზრახ ნაკლებად მძიმე დაზიანებაზე დევნის დაწყების მაჩვენებელი იყო 11-11 პირის მიმართ.

სქესობრივი თავისუფლებისა და ხელშეუხებლობის წინააღმდეგ მიმართული დანაშაულებიდან გაუპატიურების მუხლით ჩადენილ დანაშაულზე დევნა დაიწყო 4 პირის მიმართ.

ადამიანის უფლებებისა და თავისუფლებების წინააღმდეგ მიმართული დანაშაულებიდან თავისუფლების უკანონო აღკვეთის დანაშაულზე დევნა დაიწყო 10 პირის მიმართ.

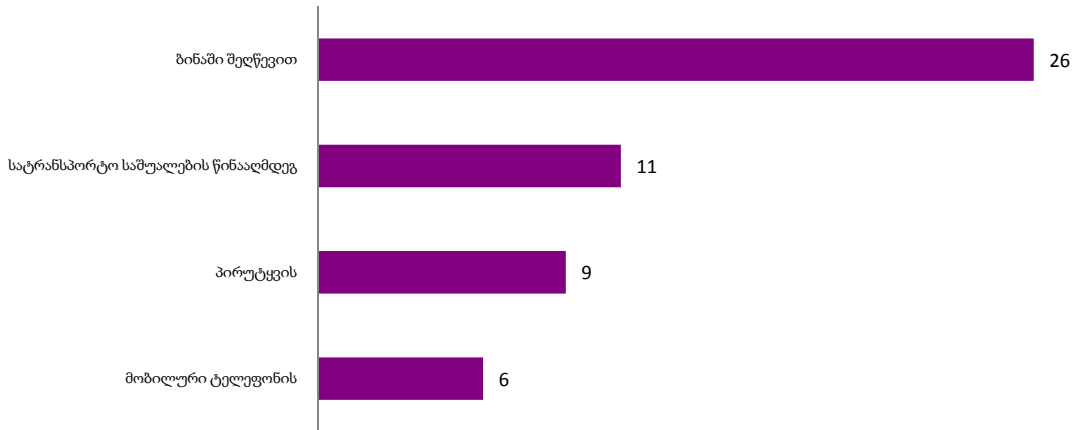
საკუთრების წინააღმდეგ მიმართული დანაშაულებიდან დევნის დაწყების მაჩვენებელი ყველაზე მაღალი იყო ქურდობის (283 პირი) და თაღლითობის (171 პირი) დანაშაულებზე:

დევნის დაწყების მაჩვენებელი საკუთრების წინააღმდეგ მიმართულ დანაშაულებზე (2011 წლის ნოემბერი)



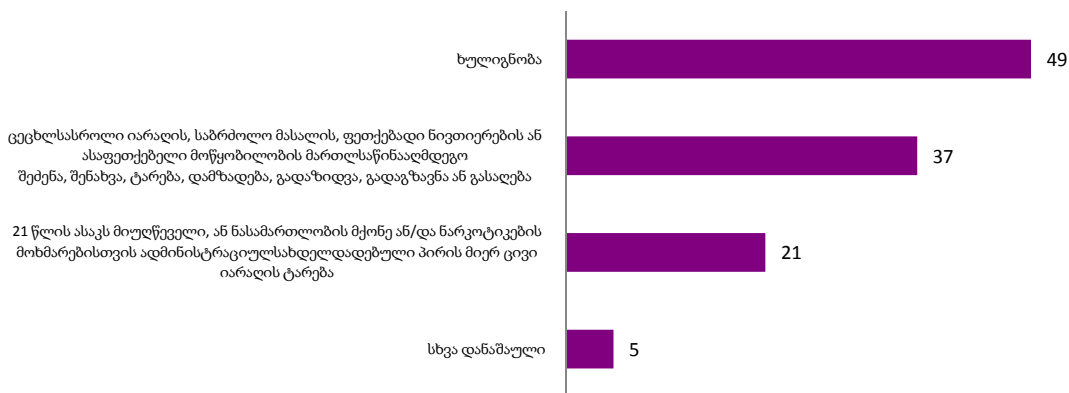
ქურდობის სახეობებიდან დევნის დაწყების მაჩვენებელი ყველაზე მაღალი იყო ბინაში შეღწევით ჩადენილ ქურდობაზე:

დევნის დაწყების მაჩვენებელი ქურდობის სახეობებზე (2011 წლის ნოემბერი)



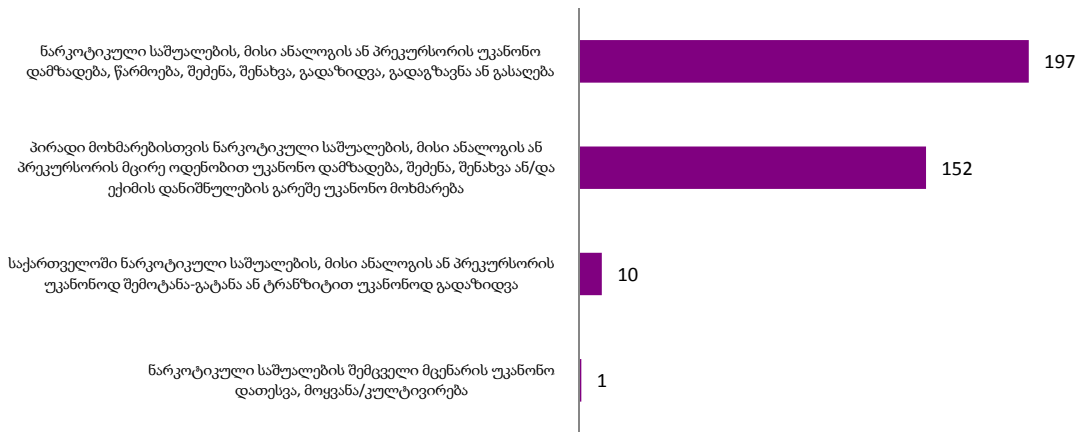
საზოგადოებრივი უშიშროებისა და წესრიგის წინააღმდეგ მიმართულ დანაშაულებზე დევნის დაწყების მაჩვენებლები შემდეგნაირია: ხულიგნობის დანაშაულზე დევნა დაიწყო 49 პირის მიმართ, ცეცხლსასროლი იარაღის, საბრძოლო მასალის, ფეთქებადი ნივთიერების ან ასაფეთქებელი მოწყობილობის მართლსაწინააღმდეგო შეძენა, შენახვა, ტარება, დამზადება, გადაზიდვა, გადაგზავნა ან გასაღების დანაშაულზე - 37 პირის მიმართ, 21 წლის ასაკს მიუღწეველი ან ნასამართლობის მქონე ან/და ნარკოტიკების მოხმარებისთვის ადმინისტრაციულსახდელდადებული პირის მიერ ცივი იარაღის ტარების დანაშაულზე დევნა დაიწყო 21 პირის მიმართ. აღნიშნული ჯგუფის სხვა დანაშაულებზე დევნის დაწყების მაჩვენებელი იყო 5.

დევნის დაწყების მაჩვენებელი საზოგადოებრივი უშიშროებისა და წესრიგის წინააღმდეგ მიმართულ დანაშაულებზე (2011 წლის ნოემბერი)



ნარკოტიკული დანაშაულებიდან დევნის დაწყების მაჩვენებელი ყველაზე მაღალი იყო ისეთ დანაშაულებზე, როგორცაა: ნარკოტიკული საშუალების, მისი ანალოგის ან პრეკურსორის უკანონო დამზადება, წარმოება, შექმნა, შენახვა, გადაზიდვა, გადაგზავნა ან გასაღება (დევნა დაიწყო 197 პირის მიმართ) და პირადი მოხმარებისთვის ნარკოტიკული საშუალების, მისი ანალოგის ან პრეკურსორის მცირე ოდენობით უკანონო დამზადება, შექმნა, შენახვა ან/და ექიმის დანიშნულების გარეშე უკანონო მოხმარება (დევნა დაიწყო 152 პირის მიმართ).

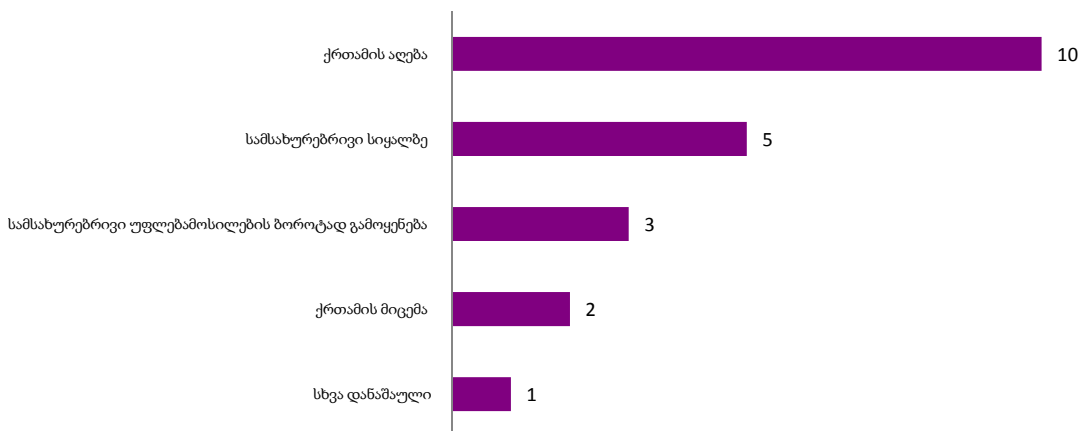
დევნის დაწყების მაჩვენებელი ნარკოტიკულ დანაშაულებზე (2011 წლის ნოემბერი)



სატრანსპორტო დანაშაულებიდან ტრანსპორტის მოძრაობის უსაფრთხოების, ან ექსპლუატაციის წესის დარღვევის დანაშაულზე სისხლისსამართლებრივი დევნა დაიწყო 75 პირის მიმართ.

სამოხელეო დანაშაულებზე დევნის დაწყების მაჩვენებელი ყველაზე მაღალი იყო ქრთამის აღების დანაშაულზე:

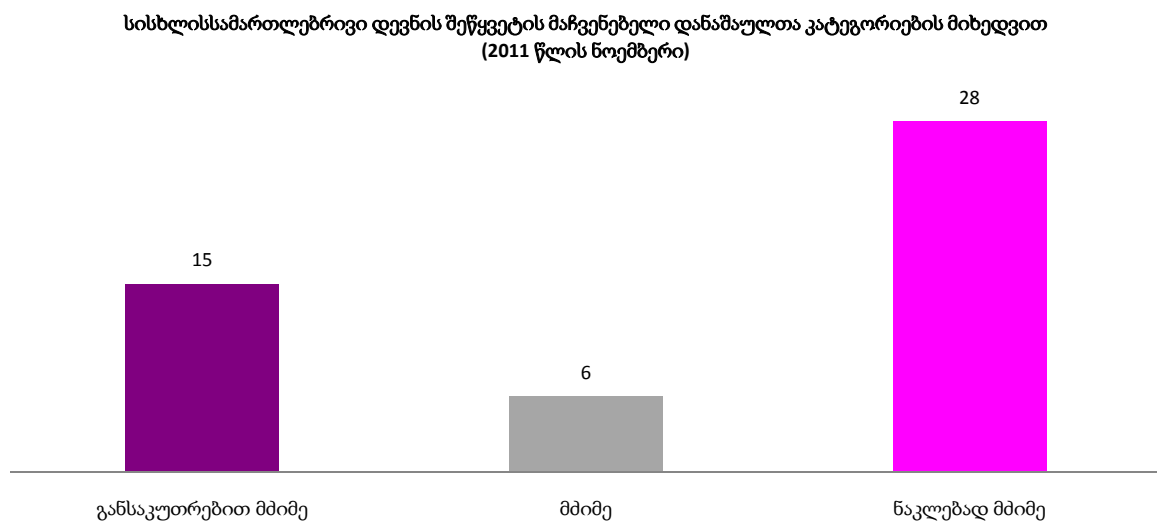
დევნის დაწყების მაჩვენებელი სამოხელეო დანაშაულებზე (2011 წლის ნოემბერი)



მმართველობის წესის წინააღმდეგ მიმართული დანაშაულებიდან ყალბი დოკუმენტის, ბეჭდის, შტამპის, ან ბლანკის დამზადება, გასაღება, ან გამოყენების დანაშაულზე სისხლისსამართლებრივი დევნა დაიწყო 54 პირის მიმართ.

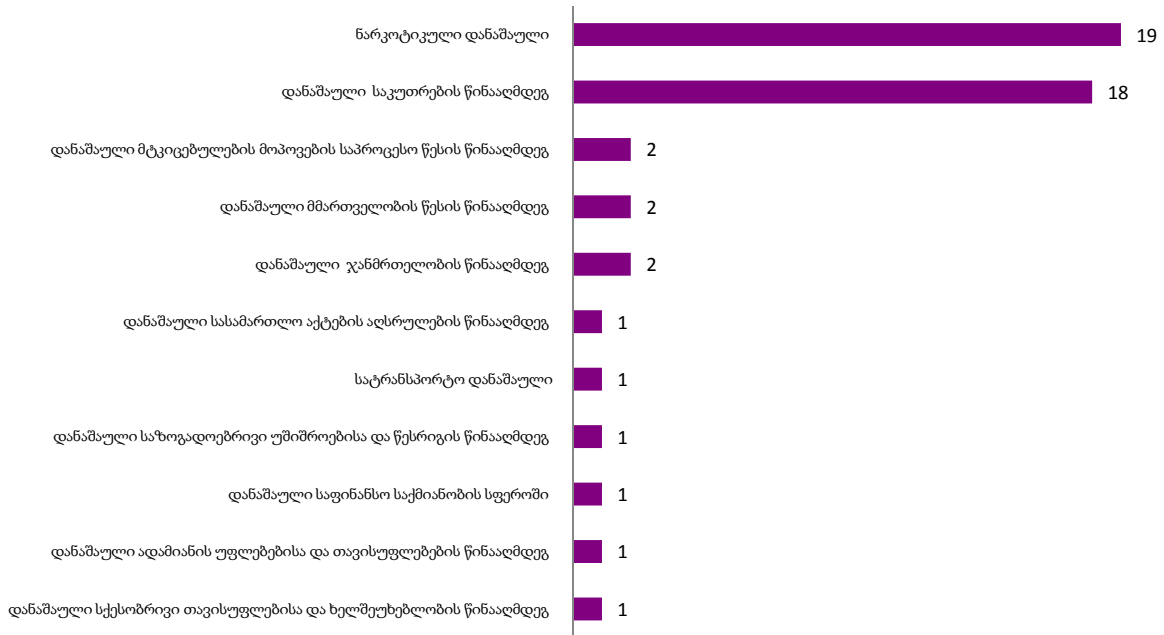
4.2 სისხლისსამართლებრივი დევნის შეწყვეტა

საანგარიშო პერიოდში დანაშაულთა კატეგორიების მიხედვით სისხლისსამართლებრივი დევნის შეწყვეტის მაჩვენებელი შემდეგნაირია: განსაკუთრებით მძიმე კატეგორიის დანაშაულზე სისხლისსამართლებრივი დევნა შეწყდა 15 პირის მიმართ, მძიმე კატეგორიის დანაშაულზე - 6 პირის მიმართ, ხოლო ნაკლებად მძიმე კატეგორიის დანაშაულზე 28 პირის მიმართ.



დანაშაულთა ჯგუფების მიხედვით სისხლისსამართლებრივი დევნის შეწყვეტის მაჩვენებელი ყველაზე მაღალი იყო ნარკოტიკულ დანაშაულებზე. (იხ. დანართი ცხრილი #5).

**დევნის შეწყვეტის მაჩვენებელი დანაშაულთა ჯგუფების მიხედვით
(2011 წლის ნოემბერი)**



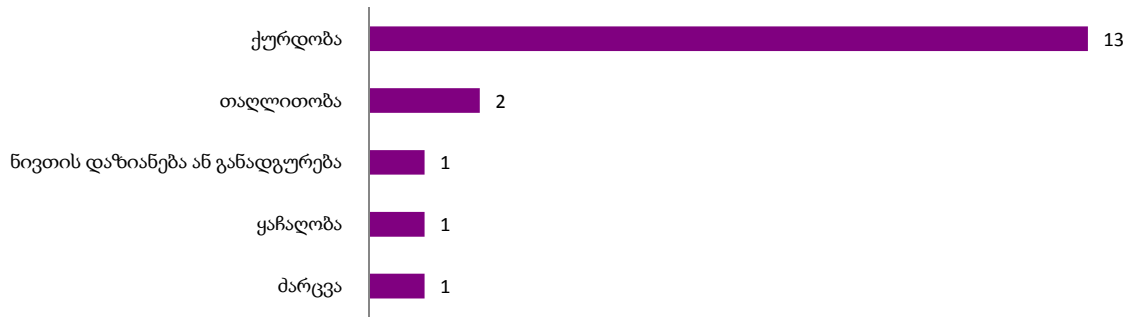
სისხლისსამართლებრივი დევნის შეწყვეტის მაჩვენებლები სსკ-ით გათვალისწინებულ დანაშაულთა სხვა ჯგუფებში არ დაფიქსირებულა.

დევნის შეწყვეტის მაჩვენებელი დანაშაულთა ცალკეული სახეობების მიხედვით ამგვარია:

ჯანმრთელობის წინააღმდეგ მიმართული დანაშაულებიდან დევნის შეწყვეტის მაჩვენებელი დაფიქსირდა ჯანმრთელობის განზრახ მძიმე დაზიანებაზე 1 პირის მიმართ.

საკუთრების წინააღმდეგ მიმართული დანაშაულებიდან დევნის შეწყვეტის მაჩვენებელი შემდეგნაირია: ქურდობის დანაშაულზე შეწყდა 13 პირის მიმართ (მათ შორის მობილური ტელეფონის ქურდობაზე - 1 პირის მიმართ), თაღლითობის დანაშაულზე დევნა შეწყდა 2 პირის მიმართ, ყაჩაღობის, ძარცვის და ნივთის დაზიანება ან განადგურების დანაშაულზე - თითო-თითო პირის მიმართ.

**დევნის შეწყვეტის მაჩვენებელი საკუთრების წინააღმდეგ მიმართულ დანაშაულებზე
(2011 წლის ნოემბერი)**



საზოგადოებრივი უშიშროებისა და წესრიგის წინააღმდეგ მიმართული დანაშაულებიდან დევნა შეწყდა ცეცხლსასროლი იარაღის, საბრძოლო მასალის, ფეთქებადი ნივთიერების ან ასაფეთქებელი მოწყობილობის მართლსაწინააღმდეგო შეძენა, შენახვა, ტარება, დამზადება, გადაზიდვა, გადაგზავნა ან გასაღების დანაშაულზე (1 პირის მიმართ).

ნარკოტიკული დანაშაულებიდან სისხლისსამართლებრივი დევნა შეწყდა ნარკოტიკული საშუალების, მისი ანალოგის ან პრეკურსორის უკანონო დამზადება, წარმოება, შეძენა, შენახვა, გადაზიდვა, გადაგზავნა, გასაღების დანაშაულზე 15 პირის მიმართ და პირადი მოხმარებისთვის ნარკოტიკული საშუალების, მისი ანალოგის ან პრეკურსორის მცირე ოდენობით უკანონო დამზადება, შეძენა, შენახვა ან/და ექიმის დანიშნულების გარეშე უკანონო მოხმარების დანაშაულზე 4 პირის მიმართ.

**დევნის შეწყვეტის მაჩვენებელი ნარკოტიკულ დანაშაულებზე
(2011 წლის ნოემბერი)**

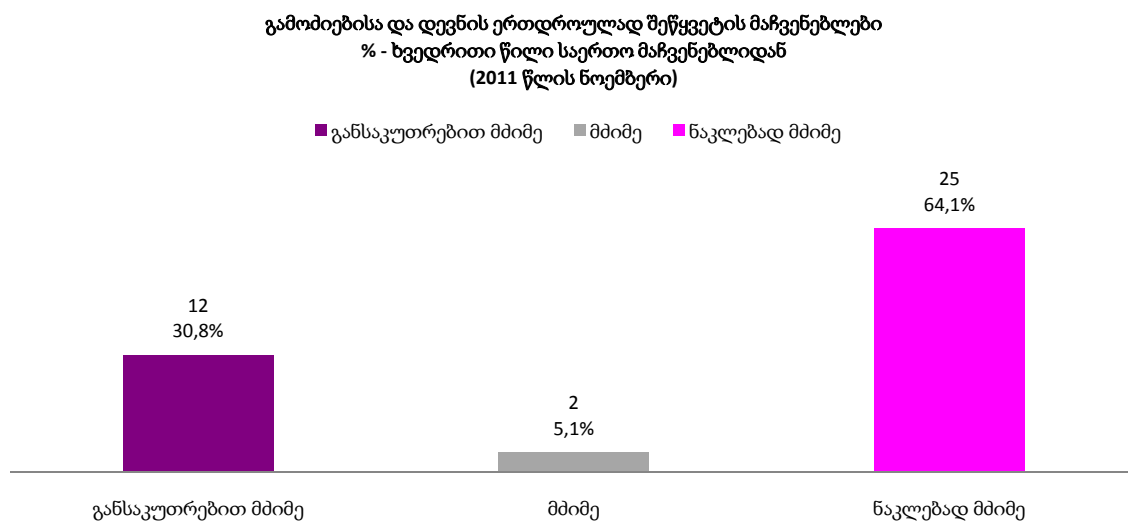


სატრანსპორტო დანაშაულებიდან ტრანსპორტის მოძრაობის უსაფრთხოების, ან ექსპლუატაციის წესის დარღვევის დანაშაულზე სისხლისსამართლებრივი დევნა შეწყდა 1 პირის მიმართ.

მმართველობის წესის წინააღმდეგ მიმართული დანაშაულებიდან ყალბი დოკუმენტის, ბეჭდის, შტამპის, ან ბლანკის დამზადება, გასაღება, ან გამოყენების დანაშაულზე სისხლისსამართლებრივი დევნა შეწყდა 1 პირის მიმართ.

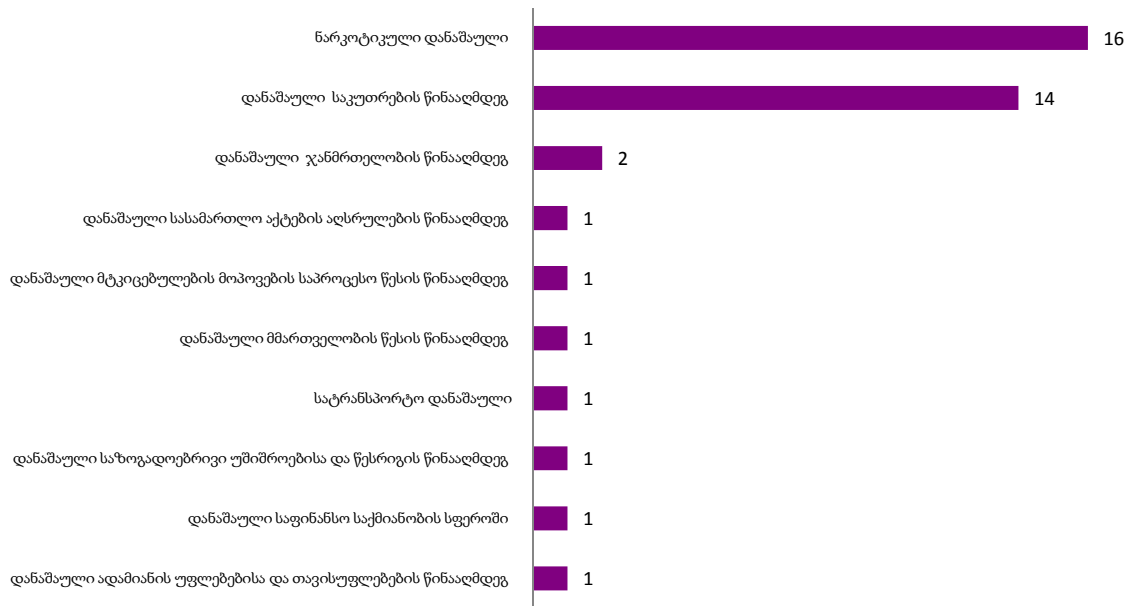
4.3 გამოძიებისა და დევნის ერთდროულად შეწყვეტა

საქართველოს მასშტაბით 2011 წლის ნოემბერში წინასწარი გამოძიება და სისხლისსამართლებრივი დევნა ერთდროულად შეწყდა 39 დანაშაულის ფაქტზე, აქედან განსაკუთრებით მძიმე კატეგორიის იყო 12 დანაშაული (საერთო რაოდენობის 30,8%), მძიმე კატეგორიის - 2 დანაშაული (5,1%), ხოლო ნაკლებად მძიმე კატეგორიის - 25 დანაშაული (64,1%).



დანაშაულთა ჯგუფების მიხედვით გამოძიების და დევნის ერთდროულად შეწყვეტის მაჩვენებელი ყველაზე მაღალი იყო ნარკოტიკულ დანაშაულებზე (შეწყდა 16 ფაქტზე), (იხ. დანართი, ცხრილი #5).

**გამოძიების და დევნის ერთდროულად შეწყვეტის მაჩვენებელი დანაშაულთა ჯგუფებში
(2011 წლის ნოემბერი)**




2011 წლის ნოემბერში გამოძიებისა და დევნის ერთდროულად შეწყვეტის მაჩვენებელი სსკ-ით გათვალისწინებულ დანაშაულთა სხვა ჯგუფებში არ დაფიქსირებულა.

დანაშაულთა ჯგუფებიდან კონკრეტულ დანაშაულებზე გამოძიებისა და დევნის ერთდროულად შეწყვეტის მაჩვენებლები შემდეგნაირია:

ჯანმრთელობის წინააღმდეგ მიმართული დანაშაულებიდან დევნის შეწყვეტის მაჩვენებელი დაფიქსირდა ჯანმრთელობის განზრახ მძიმე დაზიანების 1 ფაქტზე.

საკუთრების წინააღმდეგ მიმართული დანაშაულებიდან დევნა შეწყდა ქურდობის (11), თაღლითობის (1), ძარცვის (1) და ნივთის დაზიანება ან განადგურების (1) ფაქტებზე.

**გამოძიებისა და დევნის ერთდროულად შეწყვეტის მაჩვენებელი საკუთრების წინააღმდეგ
მიმართულ დანაშაულებზე
(2011 წლის ნოემბერი)**



საზოგადოებრივი უშიშროებისა და წესრიგის წინააღმდეგ მიმართული დანაშაულებიდან გამოძიება და დევნა ერთდროულად შეწყდა ცეცხლსასროლი იარაღის, საბრძოლო მასალის, ფეთქებადი ნივთიერების ან ასაფეთქებელი მოწყობილობის მართლსაწინააღმდეგო შეძენა, შენახვა, ტარება, დამზადება, გადაზიდვა, გადაგზავნა ან გასაღების 1 ფაქტზე.

ნარკოტიკული დანაშაულებიდან გამოძიება და დევნა ერთდროულად შეწყდა ნარკოტიკული საშუალების, მისი ანალოგის ან პრეკურსორის უკანონო დამზადება, წარმოება, შეძენა, შენახვა, გადაზიდვა, გადაგზავნა, გასაღების 12 ფაქტზე და პირადი მოხმარებისთვის ნარკოტიკული საშუალების, მისი ანალოგის ან პრეკურსორის მცირე ოდენობით უკანონო დამზადება, შეძენა, შენახვა ან/და ექიმის დანიშნულების გარეშე უკანონო მოხმარების 4 ფაქტზე.

**გამოძიებისა და დევნის ერთდროულად შეწყვეტის მაჩვენებელი ნარკოტიკულ დანაშაულებზე
(2011 წლის ნოემბერი)**

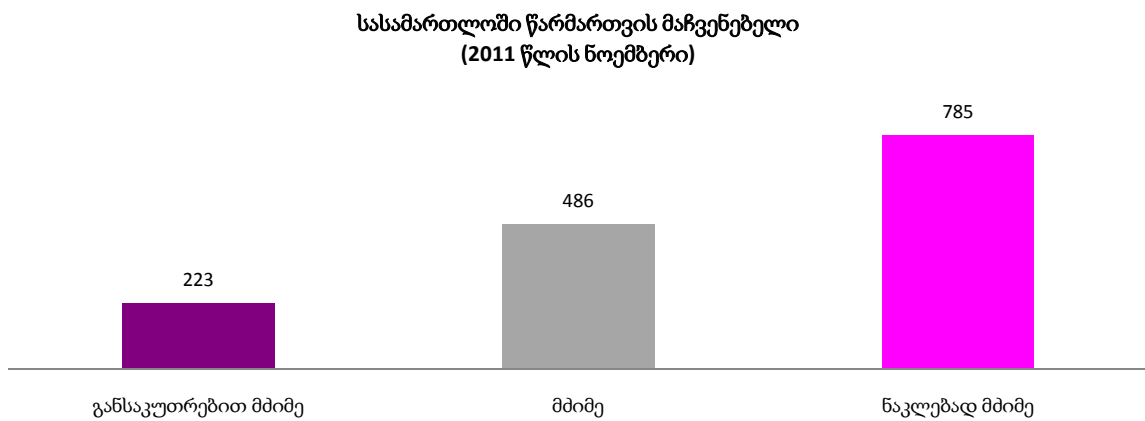


სატრანსპორტო დანაშაულებიდან ტრანსპორტის მოძრაობის უსაფრთხოების, ან ექსპლუატაციის წესის დარღვევის დანაშაულზე გამოძიება და დევნა ერთდროულად შეწყდა დანაშაულის 1 ფაქტზე.

მმართველობის წესის წინააღმდეგ მიმართული დანაშაულებიდან ყალბი დოკუმენტის, ბეჭდის, შტამპის, ან ბლანკის დამზადება, გასაღება, ან გამოყენების დანაშაულზე გამოძიება და დევნა ერთდროულად შეწყდა 1 ფაქტზე.

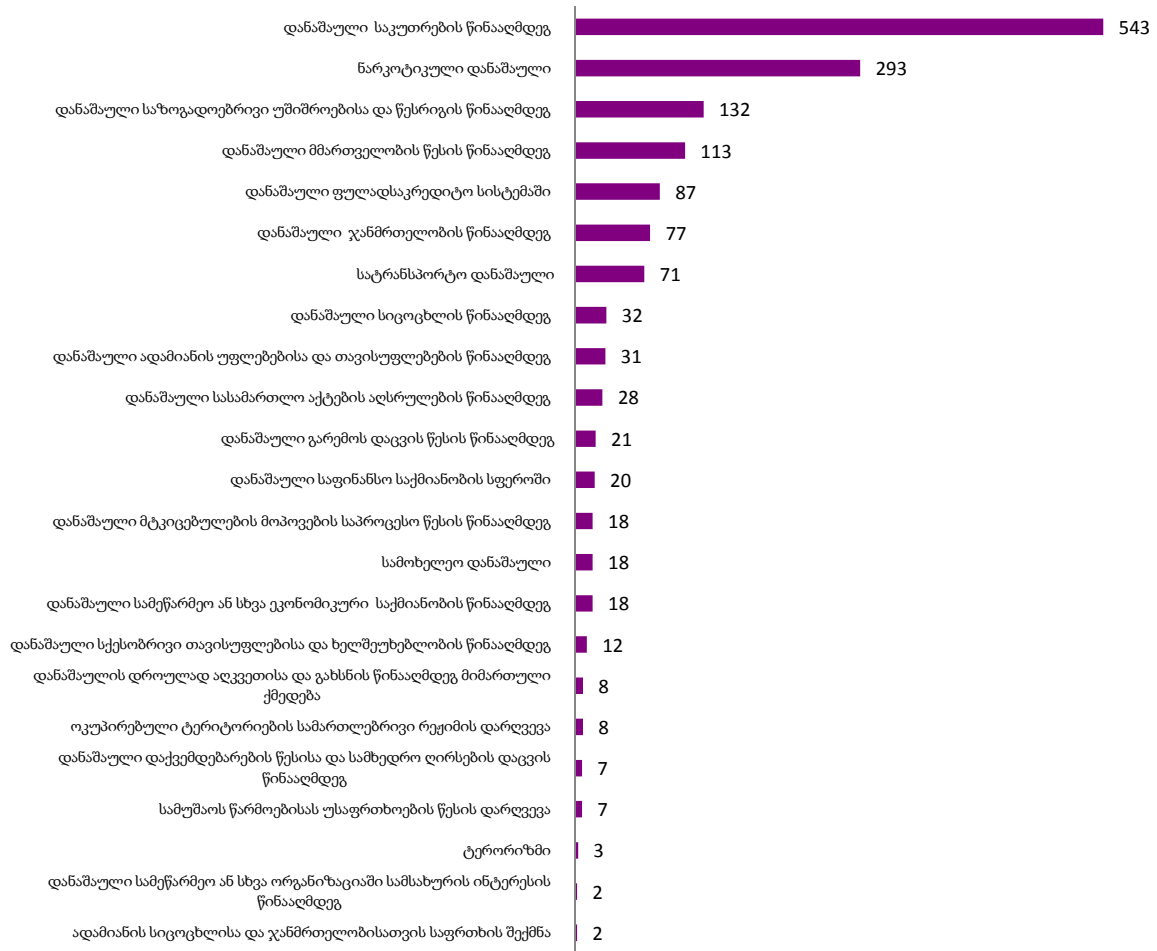
4.4 სასამართლოში წარმართვა

დანაშაულთა კატეგორიების მიხედვით იმ პირთა რაოდენობა ვის მიმართაც საქმე წარიმართა სასამართლოში შემდეგნაირია: განსაკუთრებით მძიმე კატეგორიის დანაშაულზე წარიმართა 223 პირის მიმართ, მძიმე კატეგორიის დანაშაულზე - 486 პირის მიმართ, ხოლო ნაკლებად მძიმე კატეგორიის დანაშაულზე - 785 პირის მიმართ.



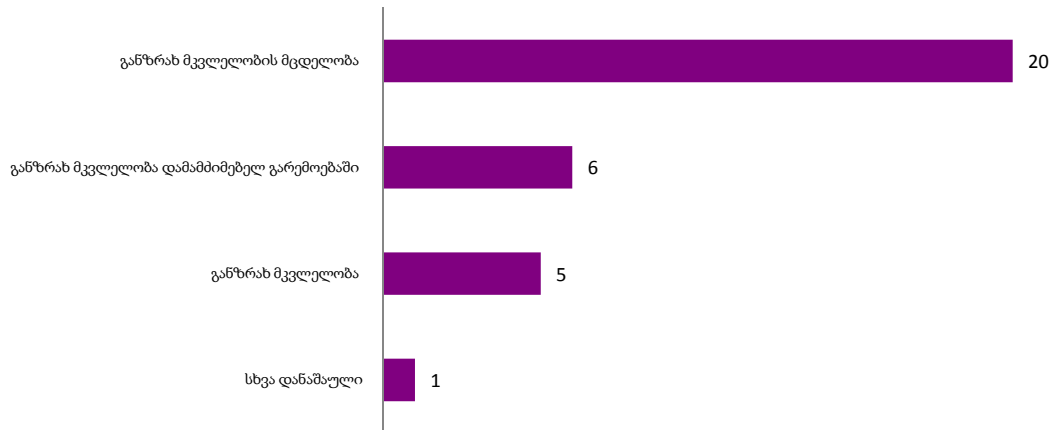
დანაშაულთა ჯგუფების მიხედვით იმ პირთა რაოდენობა ვის მიმართაც საქმე წარიმართა სასამართლოში ყველაზე მაღალი იყო საკუთრების წინააღმდეგ მიმართულ დანაშაულებზე (543 პირის მიმართ), შემდეგ ნარკოდანაშაულებზე (293 პირის მიმართ) (იხ. დანართი, ცხრილი #5).

**სასამართლოში წარმართვის მაჩვენებელი დანაშაულთა ჯგუფებში
(2011 წლის ნოემბერი)**



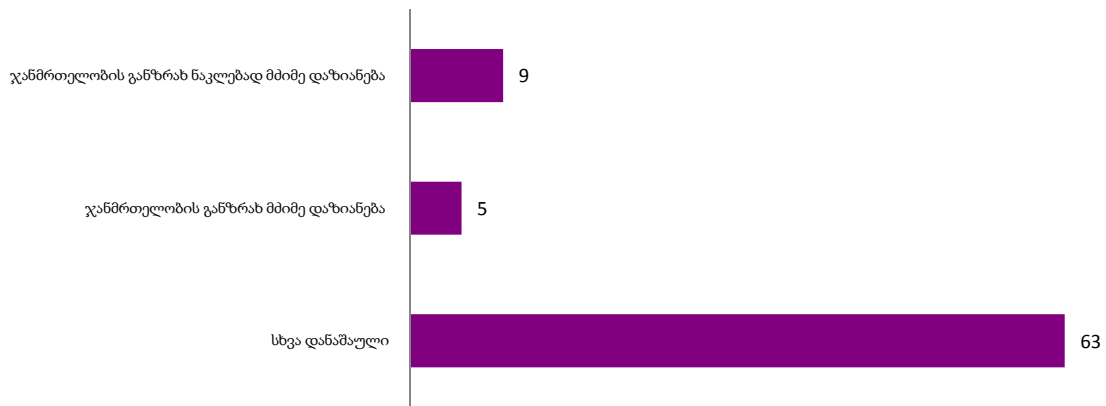
სიცოცხლის წინააღმდეგ მიმართული დანაშაულებიდან სასამართლოში საქმის წარმართვის მაჩვენებელი იყო: განზრახ მკვლელობის მცდელობის დანაშაულზე -20 პირის მიმართ, დამამძიმებელ გარემოებაში ჩადენილი განზრახ მკვლელობის დანაშაულზე - 6 პირის მიმართ, განზრახ მკვლელობის დანაშაულზე - 5 პირის მიმართ, ხოლო სხვა სიცოცხლის წინააღმდეგ მიმართულ დანაშაულზე - 1 პირის მიმართ.

სასამართლოში წარმართვის მაჩვენებელი სიცოცხლის წინააღმდეგ მიმართულ დანაშაულებზე
(2011 წლის ნოემბერი)



ჯანმრთელობის წინააღმდეგ მიმართული დანაშაულებიდან ჯანმრთელობის განზრახ ნაკლებად მძიმე დაზიანების დანაშაულზე საქმე სასამართლოში წარიმართა 9 პირის მიმართ, ჯანმრთელობის განზრახ მძიმე დაზიანების დანაშაულზე - 5 პირის მიმართ.

სასამართლოში წარმართვის მაჩვენებელი ჯანმრთელობის წინააღმდეგ მიმართულ დანაშაულებზე
(2011 წლის ნოემბერი)

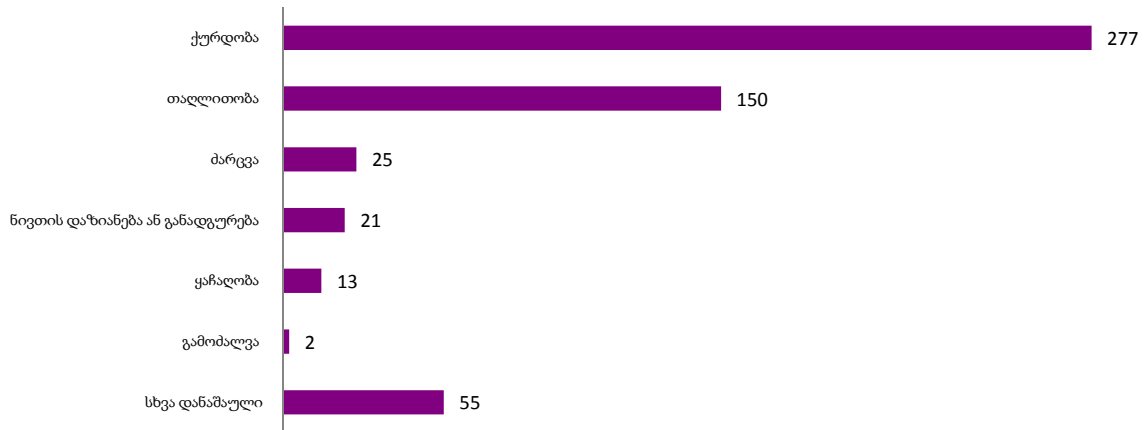


სქესობრივი თავისუფლებისა და ხელშეუხებლობის წინააღმდეგ მიმართული დანაშაულებიდან გაუპატიურების დანაშაულზე საქმე სასამართლოში წარიმართა 2 პირის მიმართ.

ადამიანის უფლებებისა და თავისუფლებების წინააღმდეგ მიმართული დანაშაულებიდან თავისუფლების უკანონო აღკვეთის დანაშაულზე საქმე სასამართლოში წარიმართა 8 პირის მიმართ.

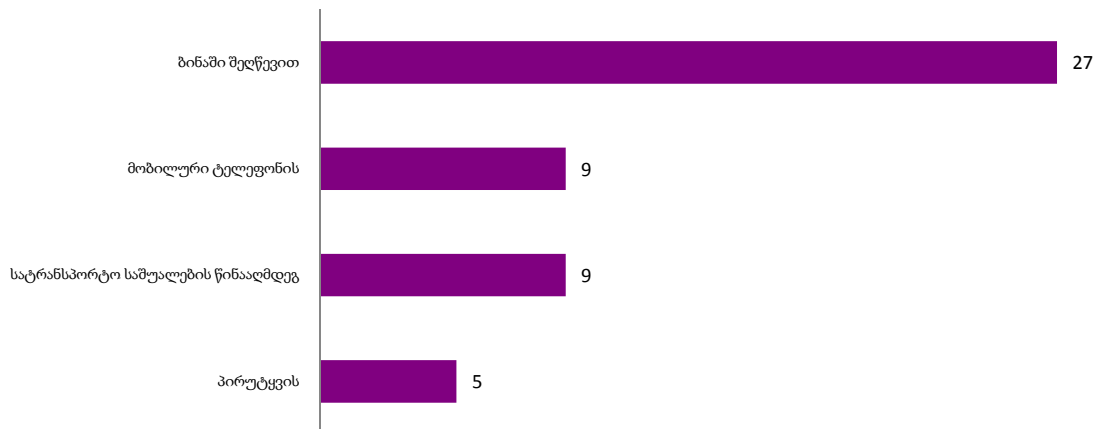
საკუთრების წინააღმდეგ მიმართული დანაშაულებიდან იმ პირთა რაოდენობა ვის მიმართაც საქმე სასამართლოში წარმართა ყველაზე მაღალი იყო ქურდობის დანაშაულზე (წარმართა 277 პირის მიმართ), შემდეგ - თაღლითობის დანაშაულზე (წარმართა 150 პირის მიმართ):

სასამართლოში წარმართვის მაჩვენებელი საკუთრების წინააღმდეგ მიმართულ დანაშაულებზე (2011 წლის ნოემბერი)



ქურდობის სახეობებიდან სასამართლოში წარმართვის მაჩვენებელი ყველაზე მაღალი იყო ბინაში შეღწევით ჩადენილი ქურდობის დანაშაულზე:

სასამართლოში წარმართვის მაჩვენებელი ქურდობის სახეობებზე (2011 წლის ნოემბერი)



საზოგადოებრივი უშიშროებისა და წესრიგის წინააღმდეგ მიმართული დანაშაულებიდან სასამართლოში წარმართვის მაჩვენებელი შემდეგნაირია: ხულიგნობის დანაშაულზე საქმე სასამართლოში წარმართა 55 პირის მიმართ, ცეცხლსასროლი იარაღის, საბრძოლო მასალის, ფეთქებადი ნივთიერების ან ასაფეთქებელი მოწყობილობის მართლსაწინააღმდეგო შეძენა, შენახვა, ტარება, დამზადება, გადაზიდვა, გადაგზავნა ან გასაღების დანაშაულზე - 48 პირის მიმართ, ხოლო 21

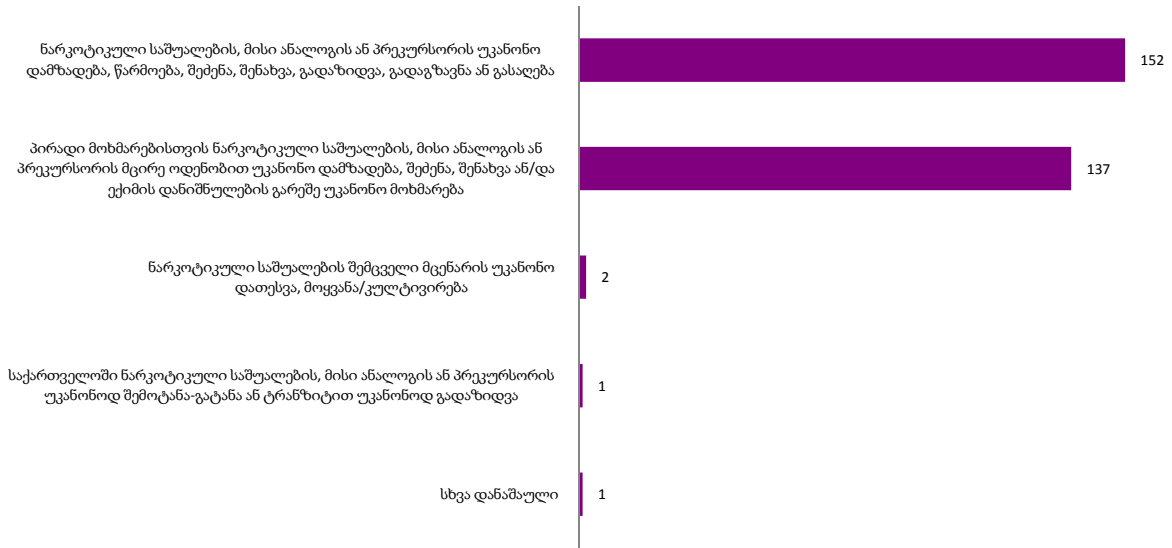
წლის ასაკს მიუღწეველი, ან ნასამართლობის მქონე ან/და ნარკოტიკების მოხმარებისთვის ადმინისტრაციულსახდელდადებული პირის მიერ ცივი იარაღის ტარების დანაშაულზე წარიმართა 29 პირის მიმართ.

სასამართლოში წარმართვის მაჩვენებელი საზოგადოებრივი უშიშროებისა და წესრიგის წინააღმდეგ მიმართულ დანაშაულებზე (2011 წლის ნოემბერი)



ნარკოტიკული დანაშაულებიდან საქმე სასამართლოში წარიმართა ნარკოტიკული საშუალების, მისი ანალოგის ან პრეკურსორის უკანონო დამზადება, წარმოება, შეძენა, შენახვა, გადაზიდვა, გადაგზავნა, გასაღების დანაშაულზე - 152 პირის მიმართ, პირადი მოხმარებისთვის ნარკოტიკული საშუალების, მისი ანალოგის ან პრეკურსორის მცირე ოდენობით უკანონოდ დამზადება, შეძენა, შენახვა ან/და ექიმის დანიშნულების გარეშე უკანონო მოხმარების დანაშაულზე - 137 პირის მიმართ, ნარკოტიკული საშუალების შემცველი მცენარის უკანონო დათესვა, მოყვანა/კულტივირების დანაშაულზე - 2 პირის მიმართ, საქართველოში ნარკოტიკული საშუალების, მისი ანალოგის ან პრეკურსორის უკანონოდ შემოტანა-გატანა ან ტრანზიტით უკანონოდ გადაზიდვის დანაშაულზე - 1 პირის მიმართ. სხვა ნარკოტიკულ დანაშაულებზე საქმე სასამართლოში წარიმართა 1 პირის მიმართ.

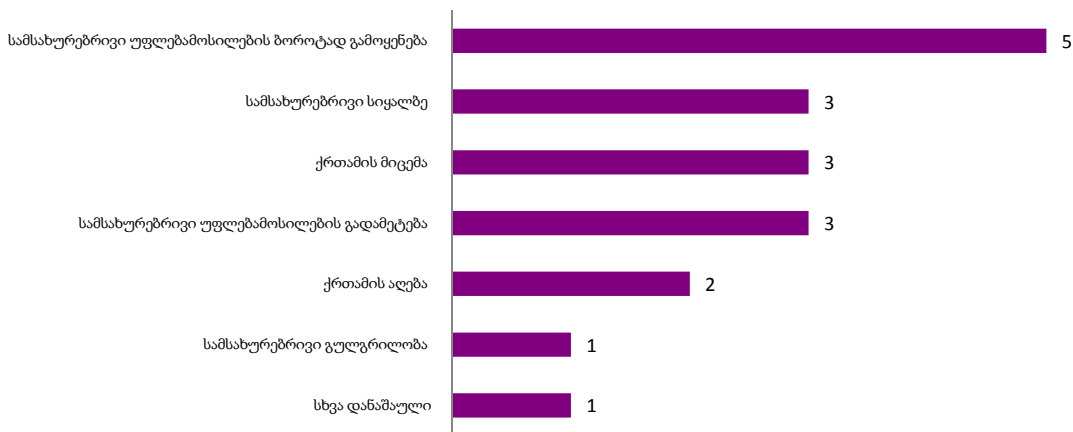
**სასამართლოში წარმართვის მაჩვენებელი ნარკოტიკულ დანაშაულებზე
(2011 წლის ნოემბერი)**



სატრანსპორტო დანაშაულებიდან ტრანსპორტის მოძრაობის უსაფრთხოების, ან ექსპლუატაციის წესის დარღვევის დანაშაულზე საქმე სასამართლოში წარიმართა 71 პირის მიმართ.

სამოხელეო დანაშაულებზე სასამართლოში საქმის წარმართვის მაჩვენებლები ცალკეულ მუხლებზე შემდეგნაირია:

**სასამართლოში წარმართვის მაჩვენებელი სამოხელეო დანაშაულებზე
(2011 წლის ნოემბერი)**



მმართველობის წესის წინააღმდეგ მიმართული დანაშაულებიდან ყალბი დოკუმენტის, ბეჭდის, შტამპის, ან ბლანკის დამზადება, გასაღება, გამოყენების დანაშაულზე საქმე სასამართლოში წარიმართა 64 პირის მიმართ.

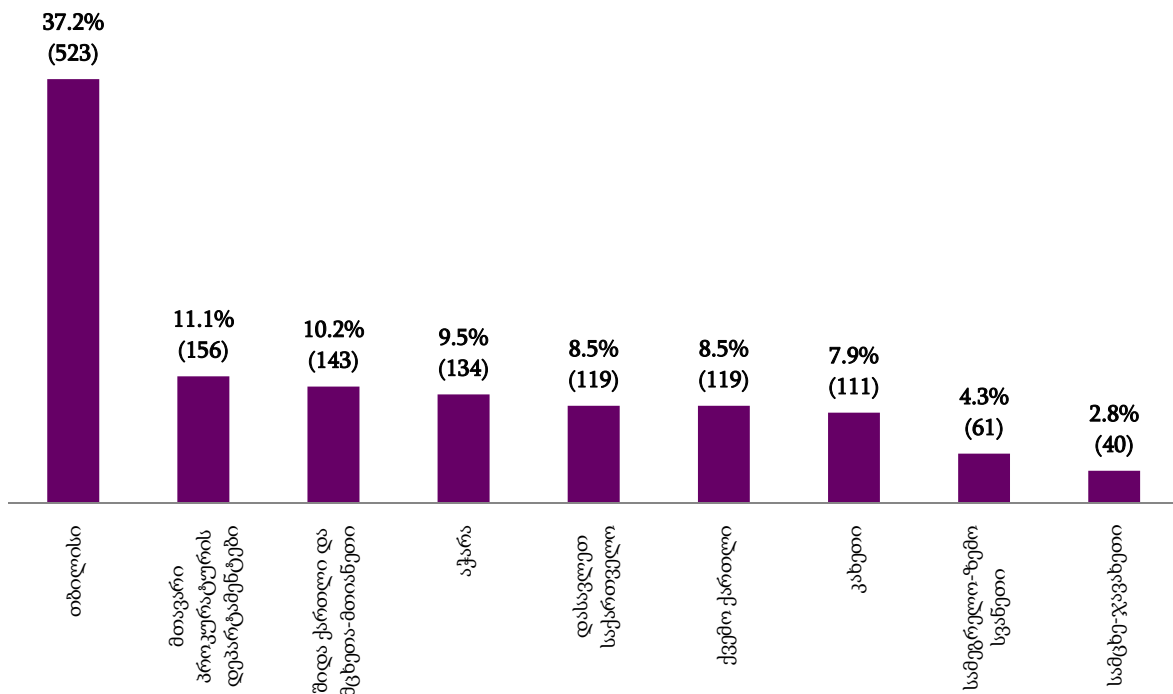
ნაწილი V - სტატისტიკური ინფორმაცია საპროცესო მოქმედებების მიხედვით

5.1 სისხლისსამართლებრივი დევნის დაწყება

2011 წლის ნოემბერში სისხლისსამართლებრივი დევნა დაიწყო 1406 პირის მიმართ. აქედან 7,5%-მა (106 პირი) დანაშაული ჩაიდინა გამოსაცდელი ვადის გასვლამდე (იხ. დანართი ცხრილი №6).

2011 წლის ნოემბრის თვეში სისხლისსამართლებრივი დევნის დაწყების მაჩვენებლები რეგიონებისა და მთავარი პროკურატურის დეპარტამენტების მიხედვით ამგვარია:

სისხლისსამართლებრივი დევნის დაწყება
(2011 წლის ნოემბერი)

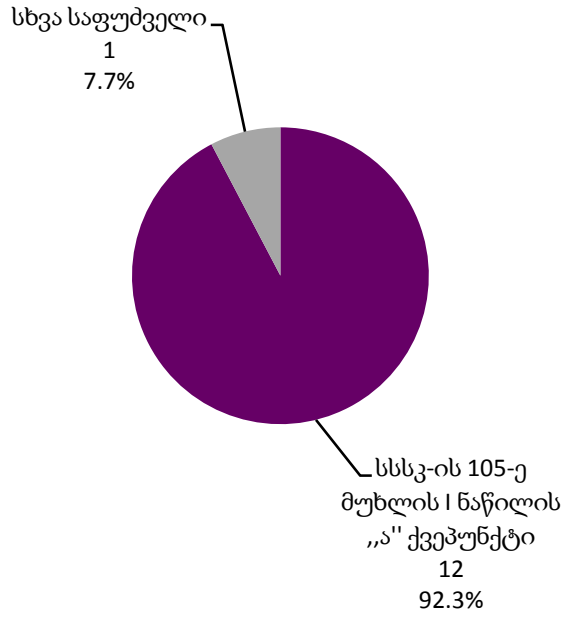


2011 წლის ნოემბერში სისხლისსამართლებრივი დევნის დაწყების ყველაზე მაღალი პროცენტული მაჩვენებელი დაფიქსირდა **თბილისში (523 პირი)** და შეადგინა სულ დევნის დაწყების 37,2%, ხოლო ყველაზე დაბალი პროცენტული მაჩვენებელი აღინიშნა **სამცხე-ჯავახეთში (40 პირი)** და შეადგინა სულ დაწყებული დევნის 2,8% (იხ. დანართი ცხრილი №7;8) .

5.2 სისხლისსამართლებრივი დევნის შეწყვეტა

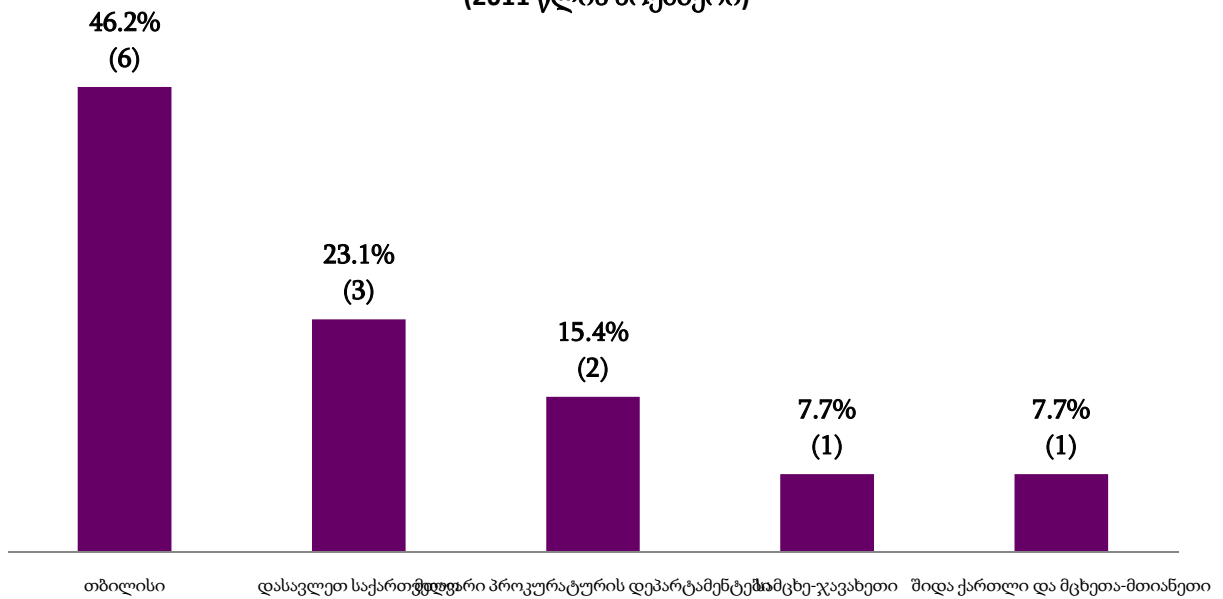
2011 წლის ნოემბრის თვეში სისხლისსამართლებრივი დევნა შეწყდა 13 პირის მიმართ. აქედან სსსკ-ის 105-ე მუხლის I ნაწილის „ა“ ქვეპუნქტით - 12 პირის მიმართ (92,3%), ხოლო სხვა საფუძველით - 1 პირის მიმართ (7,7%) (იხ. დანართი ცხრილი №6).

სისხლისსამართლებრივი დევნის შეწყვეტა
(2011 წლის ნოემბერი)



სისხლისსამართლებრივი დევნის შეწყვეტის ყველაზე მაღალი პროცენტული მაჩვენებელი დაფიქსირდა **თბილისში (6 პირი)** და შეადგინა სულ სისხლისსამართლებრივი დევნის შეწყვეტის 46,2%.

სისხლისსამართლებრივი დევნის შეწყვეტა
(2011 წლის ნოემბერი)

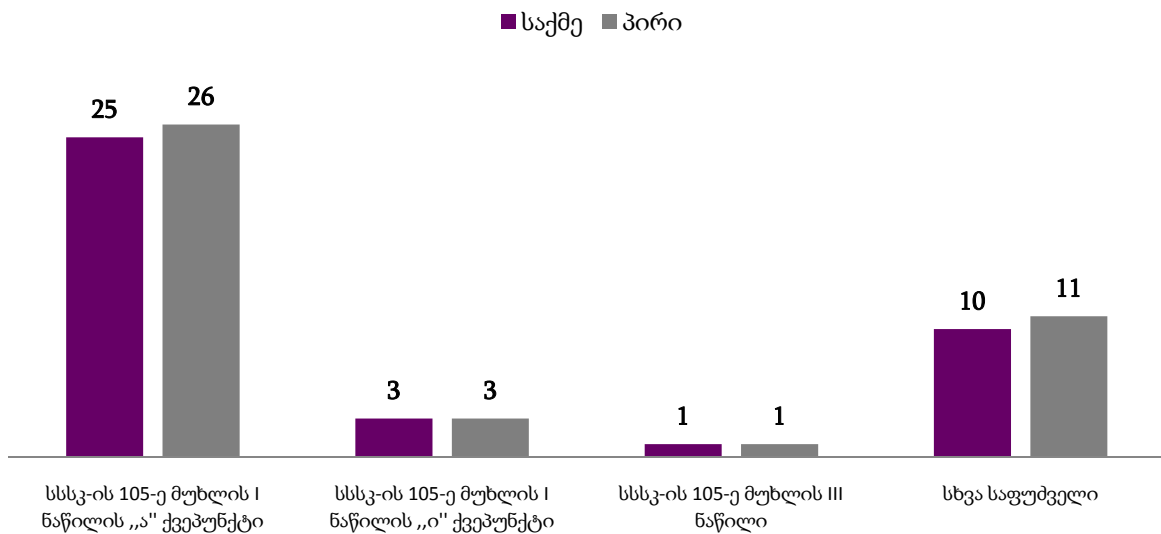


სისხლისსამართლებრივი დევნის შეწყვეტის მაჩვენებელი საქართველოს დანარჩენ რეგიონებში არ დაფიქსირებულა (იხ. დანართი ცხრილი №7;8).

5.3 ერთდროულად გამოძიებისა და სისხლისსამართლებრივი დევნის შეწყვეტა

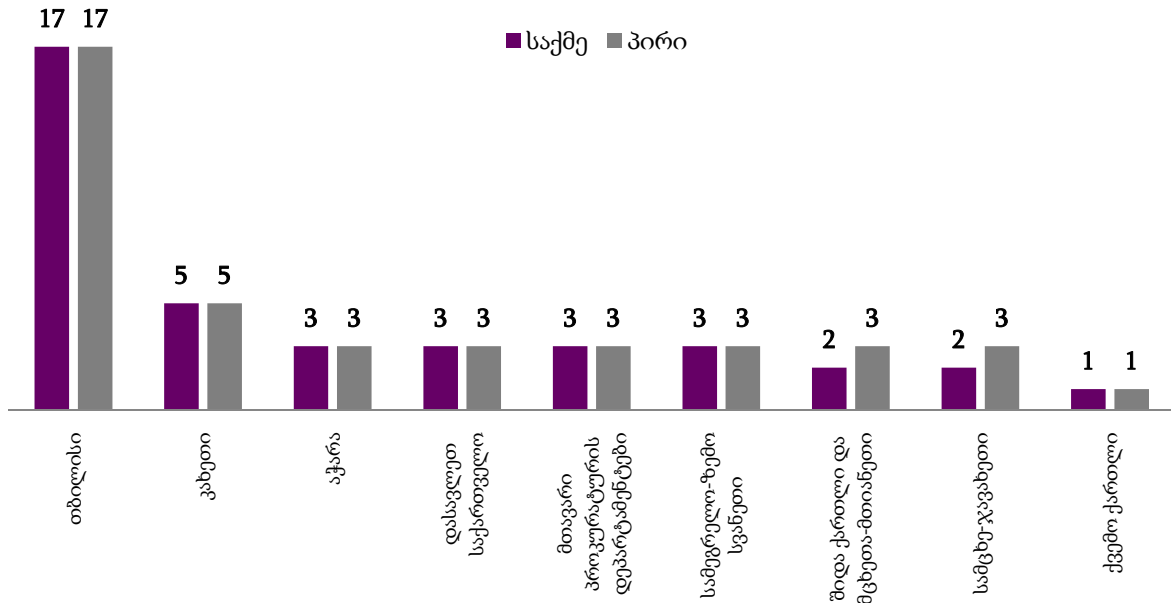
2011 წლის ნოემბერში ერთდროულად გამოძიება და დევნა შეწყდა 39 საქმეზე 41 პირის მიმართ. აქედან სსსკ-ის 105-ე მუხლის I ნაწილის „ა“ ქვეპუნქტით შეწყდა 25 საქმე 26 პირის მიმართ, სსსკ-ის 105-ე მუხლის I ნაწილის „ი“ ქვეპუნქტით - 3 საქმე 3 პირის მიმართ, სსსკ-ის 105-ე მუხლის III ნაწილით - 1 საქმე 1 პირის მიმართ, ხოლო სხვა საფუძველით - 10 საქმე 11 პირის მიმართ (იხ. დანართი ცხრილი №6).

ერთდროულად გამოძიებისა და სისხლისსამართლებრივი დევნის შეწყვეტა (2011 წლის ნოემბერი)



ერთდროულად გამოძიებისა და სისხლისსამართლებრივი დევნის შეწყვეტის მაჩვენებლები რეგიონებისა და მთავარი პროკურატურის დეპარტამენტების მონაცემების მიხედვით ამგვარია (იხ. დანართი ცხრილი №7;8):

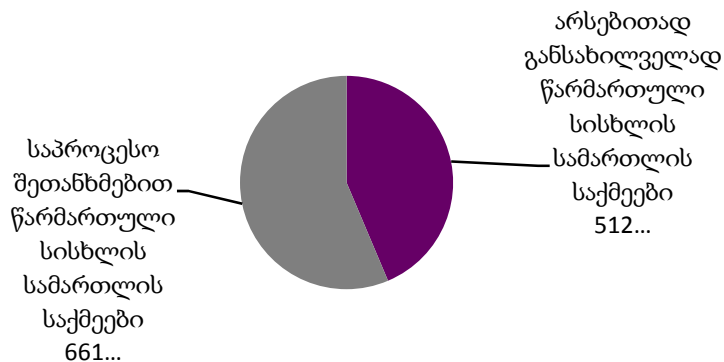
ერთდროულად გამოძიებისა და სისხლისსამართლებრივი დევნის
შეწყვეტა
(2011 წლის ნოემბერი)



5.4 სასამართლოში წარმართვა

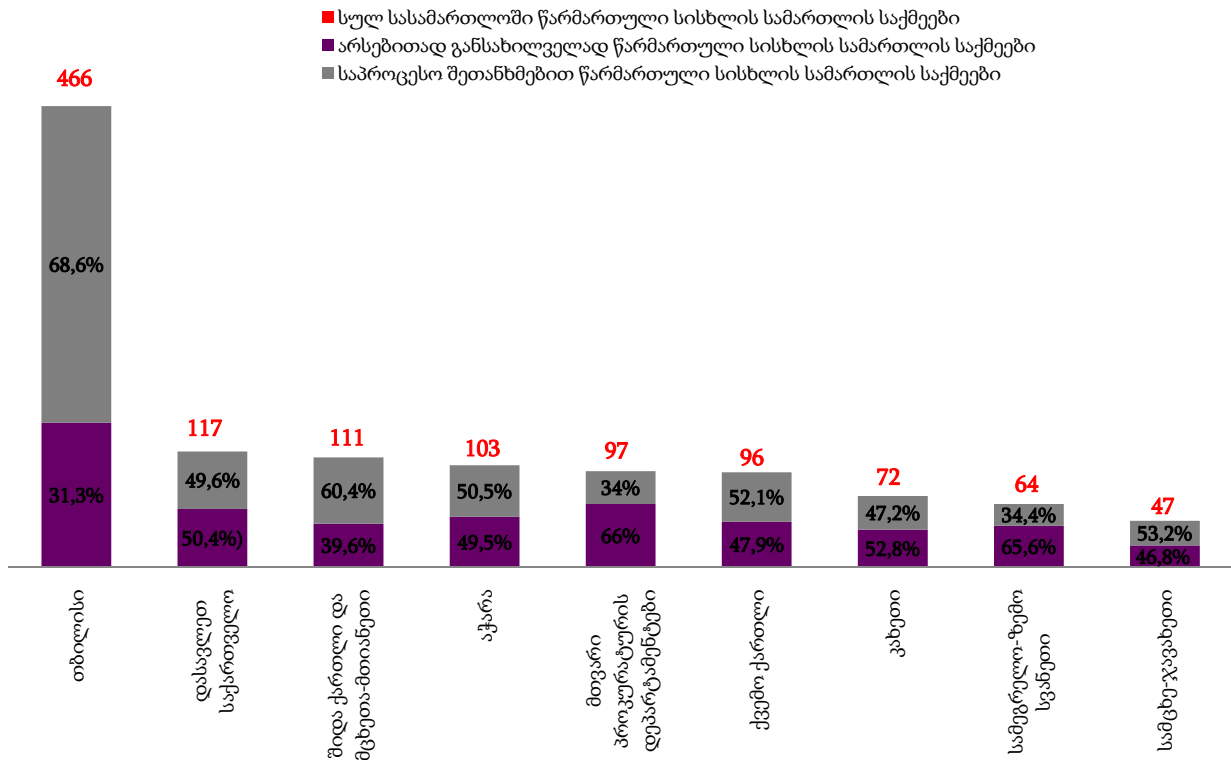
2011 წლის ნოემბერში სულ სასამართლოში წარიმართა 1173 საქმე 1446 პირის მიმართ. აქედან არსებითად განსახილველად წარიმართა 512 საქმე (43,6% სულ სასამართლოში წარმართულ საქმეებში) 702 პირის მიმართ (48,5% სულ პირთა რაოდენობაში, რომელთა მიმართაც საქმე სასამართლოში წარიმართა), ხოლო საპროცესო შეთანხმებით - 661 საქმე (56,4% სულ სასამართლოში წარმართულ საქმეებში) 744 პირის მიმართ (51,5% სულ პირთა რაოდენობაში, რომელთა მიმართაც საქმე სასამართლოში წარიმართა) (იხ. დანართი ცხრილი №6)

სასამართლოში წარმართული სისხლის სამართლის საქმეები
(2011 წლის ნოემბერი)



2011 წლის ნოემბერში არსებითად განსახილველად და საპროცესო შეთანხმებით წარმართული საქმეების პროცენტული თანაფარდობა რეგიონების მიხედვით ამგვარია:

სასამართლოში წარმართული სისხლის სამართლის საქმეები (2011 წლის ნოემბერი)



ამრიგად, 2011 წლის ნოემბერში სასამართლოში წარმართული საქმეების ყველაზე მაღალი მაჩვენებელი დაფიქსირდა *თბილისში (466 საქმე)*, ხოლო დაბალი - *სამცხე-ჯავახეთში (47 საქმე)*.

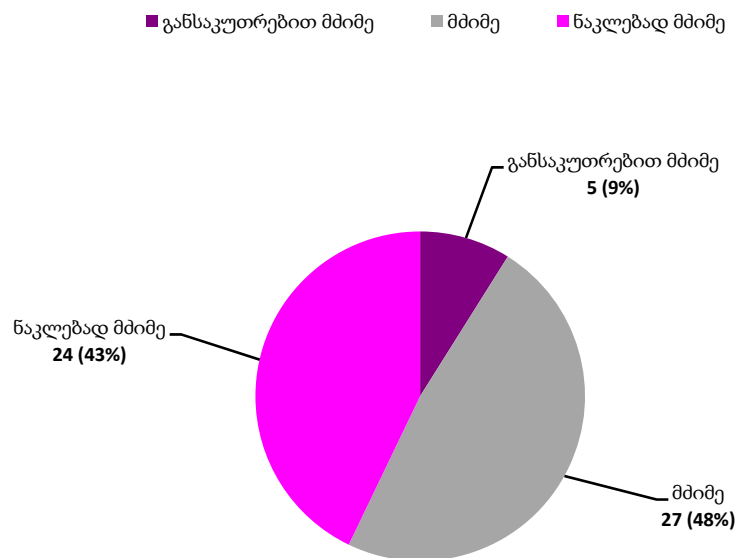
საპროცესო შეთანხმებით დამთავრებული საქმეების ყველაზე მაღალი პროცენტული მაჩვენებელი დაფიქსირდა *თბილისში (68,6%)*, ხოლო დაბალი მაჩვენებელი აღინიშნა *მთავარი პროკურატურის დეპარტამენტებში (34%)* (იხ. დანართი ცხრილი №7;8).

ნაწილი VI - არასრულწლოვანთა მიმართ განხორციელებული საპროცესო მოქმედებები.

6.1 არასრულწლოვანთა მიერ ჩადენილი დანაშაულები

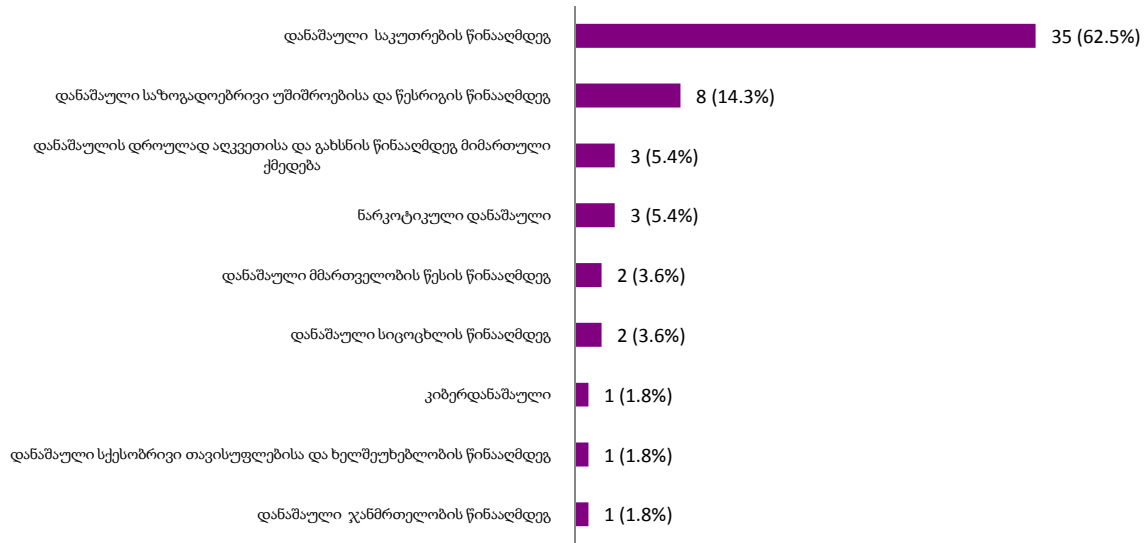
2011 წლის ნოემბერში სულ არასრულწლოვანთა მიერ ჩადენილი იყო 56 დანაშაული. აქედან განსაკუთრებით მძიმე კატეგორიის დანაშაულზე მოდის 9% (5 დანაშაული), მძიმე კატეგორიის დანაშაულზე - 48% (27 დანაშაული), ხოლო ნაკლებად მძიმე კატეგორიის დანაშაულზე - 43% (24 დანაშაული).

არასრულწლოვანთა მიერ ჩადენილი დანაშაული დანაშაულთა კატეგორიების მიხედვით (2011 წლის ნოემბერი)



არასრულწლოვანთა მიერ ჩადენილი დანაშაულებიდან ყველაზე ხშირად ჩადენილი იყო საკუთრების წინააღმდეგ მიმართული დანაშაულები (35 დანაშაული, რაც არასრულწლოვანთა მიერ ჩადენილი დანაშაულის საერთო რაოდენობის 62,5%-ია), (იხ. დანართი ცხრილი #5).

**არასრულწლოვანთა მიერ ჩადენილი დანაშაული დანაშაულთა ჯგუფების მიხედვით
% - ხვედრითი წილი საერთო მაჩვენებლიდან
(2011 წლის ნოემბერი)**

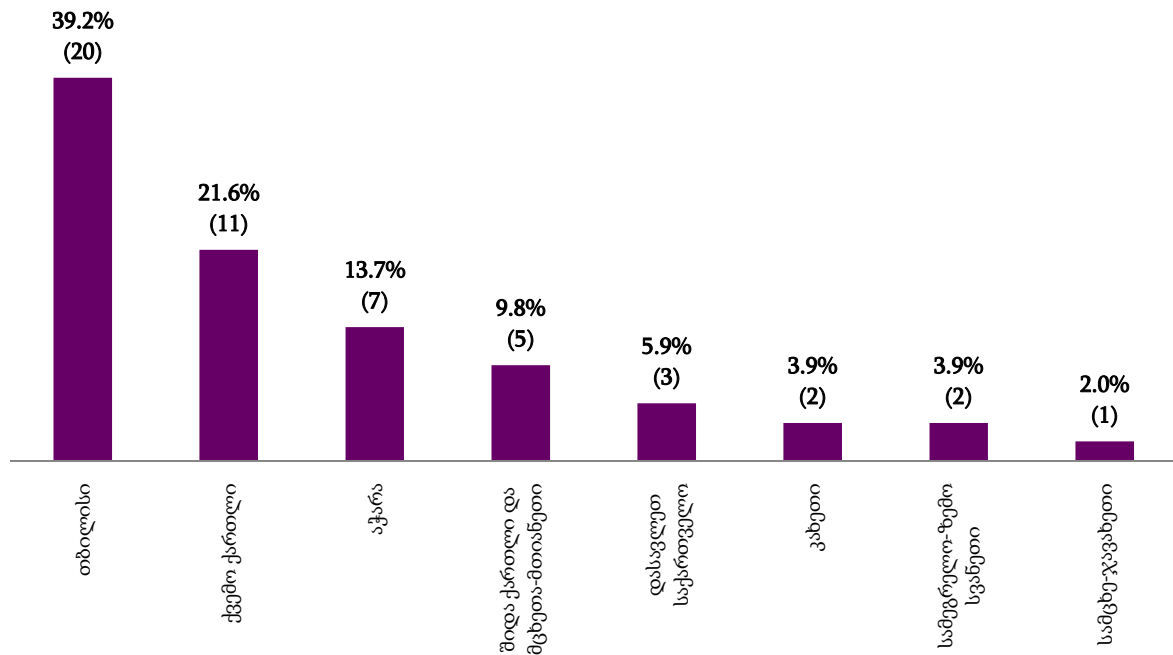


6.2 სისხლისსამართლებრივი დევნის დაწყება არასრულწლოვანთა მიმართ

2011 წლის ნოემბერში სისხლისსამართლებრივი დევნა დაიწყო 51 არასრულწლოვანის მიმართ. აქედან 3 პირმა (5,9%) დანაშაული ჩაიდინა გამოსაცდელი ვადის გასვლამდე (იხ. დანართი ცხრილი №6).

2011 წლის ნოემბრის თვეში არასრულწლოვანთა მიმართ სისხლისსამართლებრივი დევნის დაწყების ყველაზე მაღალი პროცენტული მაჩვენებელი დაფიქსირდა *თბილისში* (20 პირი) და შეადგინა 39,2% სულ დევნის დაწყებაში. *მთავარი პროკურატურის დეპარტამენტებში სისხლისსამართლებრივი დევნის დაწყების მაჩვენებელი არასრულწლოვანთა მიმართ არ დაფიქსირებულა* (იხ. დანართი ცხრილი №7;8).

**სისხლისსამართლებრივი დევნის დაწყება არასრულწლოვანთა მიმართ
(2011 წლის ნოემბერი)**



6.3 სისხლისსამართლებრივი დევნის შეწყვეტა არასრულწლოვანთა მიმართ

2011 წლის ნოემბერში სისხლისსამართლებრივი დევნის შეწყვეტის მაჩვენებელი არასრულწლოვანთა მიმართ არ დაფიქსირებულა (იხ. დანართი ცხრილი №6).

6.4 ერთდროულად გამოძიებისა და სისხლისსამართლებრივი დევნის შეწყვეტა არასრულწლოვანთა მიმართ

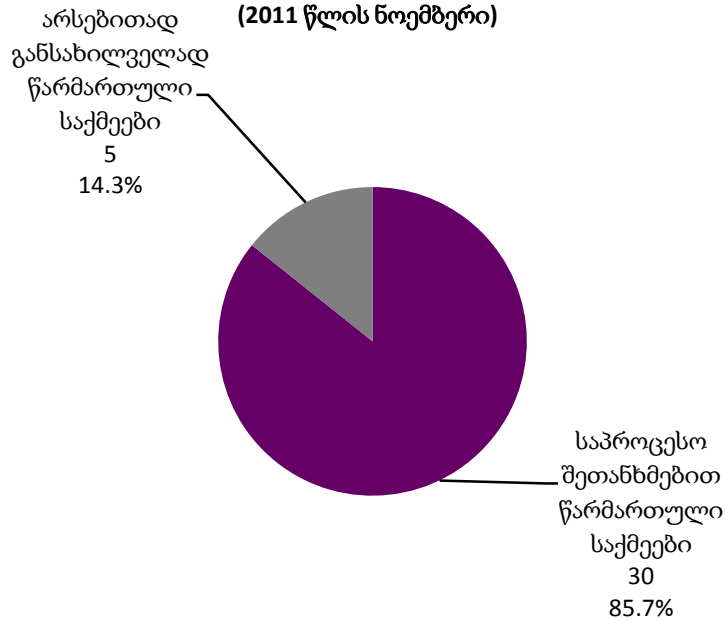
2011 წლის ნოემბერში არასრულწლოვანთა მიმართ ერთდროულად გამოძიებისა და დევნის შეწყვეტის მაჩვენებელი არ დაფიქსირებულა (იხ. დანართი ცხრილი №6).

6.5 არასრულწლოვანთა მიმართ საქმის სასამართლოში წარმართვა

2011 წლის ნოემბერში სულ სასამართლოში წარიმართა 35 საქმე 39 არასრულწლოვანის მიმართ. აქედან არსებითად განსახილველად წარიმართა 5 საქმე (14,3% სულ სასამართლოში წარმართულ საქმეებში) 7

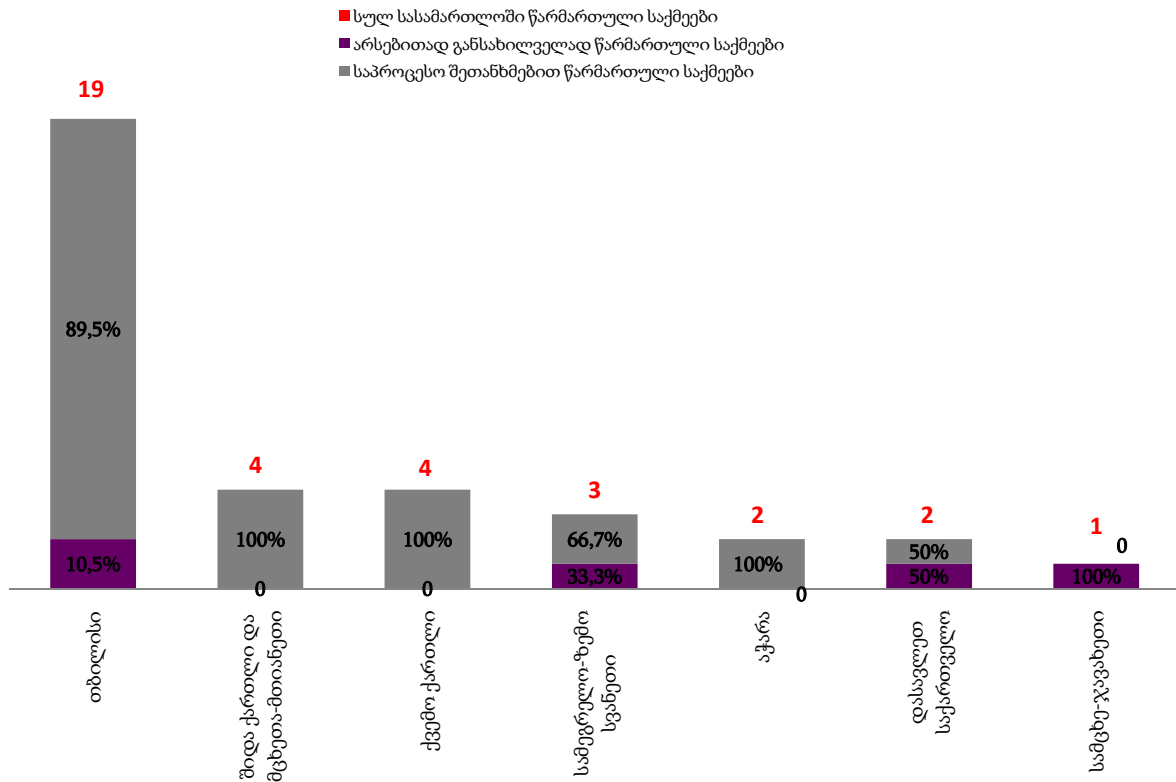
პირის (17,9% სულ პირთა რაოდენობაში, რომელთა მიმართაც საქმე სასამართლოში წარმართა) მიმართ, ხოლო საპროცესო შეთანხმებით - 30 საქმე (85,7% სულ სასამართლოში წარმართულ საქმეებში) 32 პირის (82,1% სულ პირთა რაოდენობაში, რომელთა მიმართაც საქმე სასამართლოში წარმართა) მიმართ (იხ. დანართი ცხრილი №6).

**სასამართლოში წარმართული სისხლის სამართლის საქმეები
არასრულწლოვანთა მიმართ
(2011 წლის ნოემბერი)**



2011 წლის ნოემბერში არასრულწლოვანთა მიმართ არსებითად განსახილველად და საპროცესო შეთანხმებით წარმართული საქმეების პროცენტული თანაფარდობა რეგიონების მიხედვით ამგვარია:

**სასამართლოში წარმართული სისხლის სამართლის საქმეები არასრულწლოვანთა მიმართ
(2011 წლის ნოემბერი)**



ამრიგად, როგორც მონაცემებიდან ვხედავთ, არასრულწლოვანთა მიმართ სულ სასამართლოში წარმართული საქმეების უმეტესობა მოდის **თბილისზე** (19 საქმე). არასრულწლოვანთა მიმართ საქმე სასამართლოში არ წარმართულა **კახეთის რეგიონისა და მთავარი პროკურატურის დეპარტამენტების მიერ** (იხ. დანართი ცხრილი №7;8).

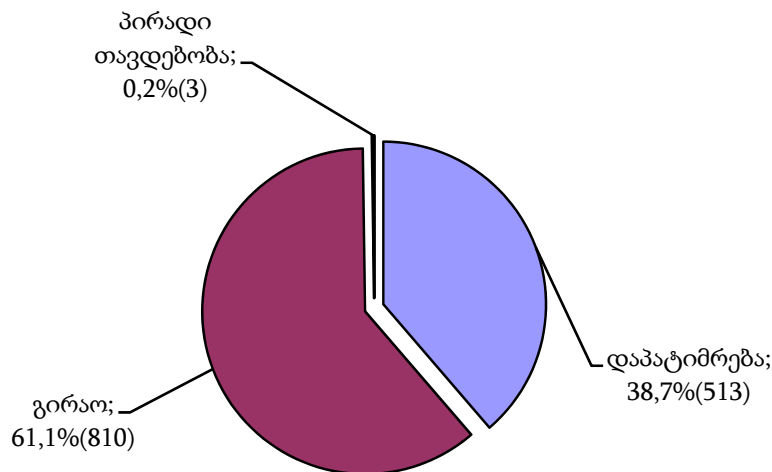
თავი III. სასამართლო სტატისტიკა

ნაწილი 7 - სასამართლოს მიერ შეფარდებული აღკვეთის ღონისძიებები

7.1 აღკვეთის ღონისძიებების შეფარდების შედეგები

2011 წლის ნოემბერში პირველი ინსტანციის სასამართლოების მიერ განხილულია საგამომიებო ორგანოებიდან აღკვეთის ღონისძიებების შეფარდებაზე შემოსული 1326 შუამდგომლობა. განხილული შუამდგომლობებიდან დაპატიმრების ხვედრითი წილი შეადგენს 38,7%-ს, გირაოს ხვედრითი წილი - 61,1%-ს, პირადი თავდებობის ხვედრითი წილი 0,2%-ს. (იხ. დანართი ცხრილი №9).

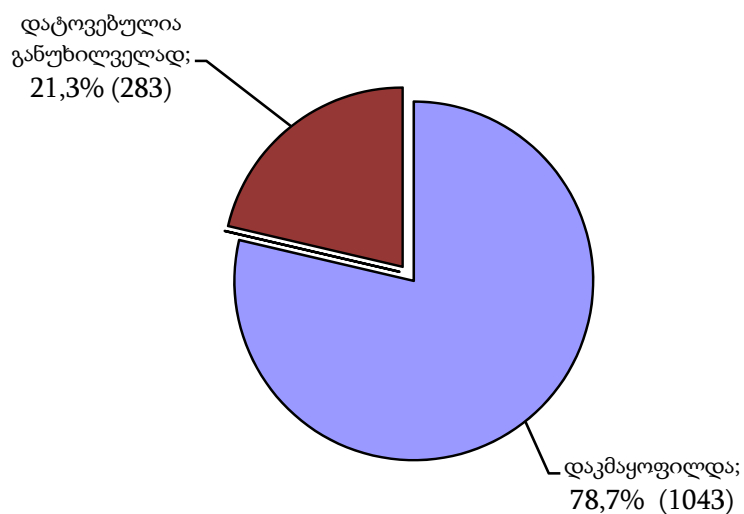
განხილული შუამდგომლობები



სულ განხილული შუამდგომლობიდან სასამართლოს მიერ დაკმაყოფილებულ იქნა 1043 შუამდგომლობა, ანუ 78,7%. მათ შორის: დაპატიმრების შეფარდებაზე განხილული შუამდგომლობებიდან სასამართლოს მიერ დაკმაყოფილებულ იქნა 93,6%, გირაოს შეფარდებაზე დაკმაყოფილებულ იქნა 69,1%.

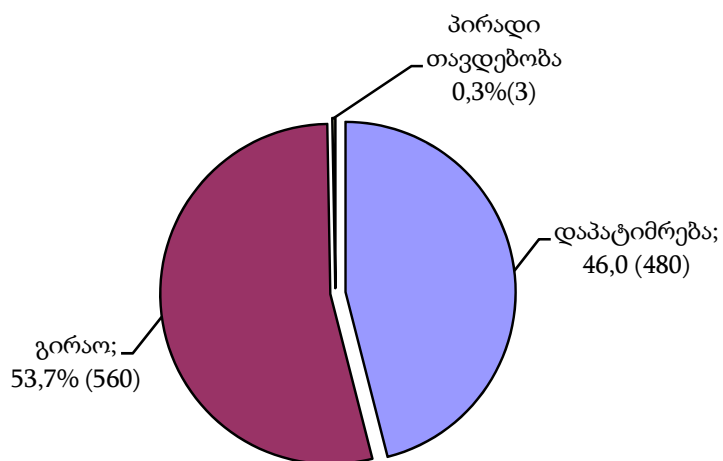
დატოვებულია განუხილველად საპროცესო შეთანხმების დამტკიცების გამო საგამომიებო ორგანოებიდან შემოსული 283 შუამდგომლობა, ანუ 21,3%.

შუამდგომლობების განხილვის შედეგები



2011 წლის ნოემბერში სულ შეფარდებული აღკვეთის ღონისძიებებიდან დაპატიმრებაზე მოდის 46,0% (480), გირაოზე - 53,7 (504), პირადი თავდებობა 0,3% (3).

შეფარდებული აღკვეთის ღონისძიებები



2011 წლის ნოემბერში პირველი ინსტანციის სასამართლოების მიერ სულ შეფარდებული 1043 აღკვეთის ღონისძიებიდან საპატიმრო იყო 480, ანუ 46,0%, ხოლო არასაპატიმრო - 563, ანუ 54,0%. არასაპატიმრო აღკვეთის ღონისძიებებში შეფარდებული გირაოს ხვედრითმა წილმა შეადგინა 99,5%.

ნაწილი 8 - პირველი ინსტანციის სასამართლოებში განხილული სისხლის სამართლის

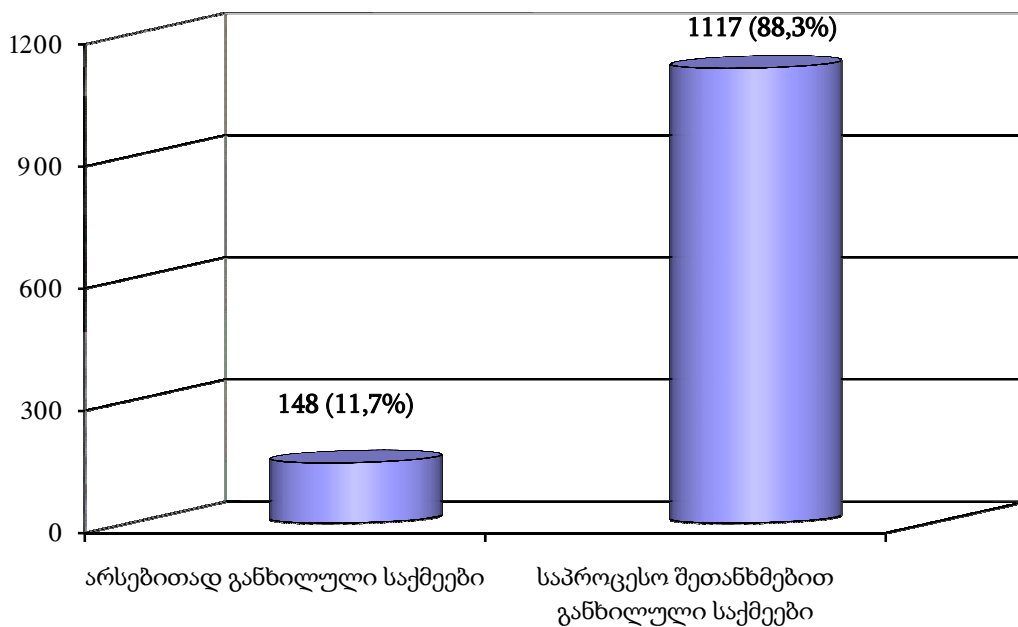
საქმეები

8.1 პირველი ინსტანციის სასამართლოების მიერ განხილულ საქმეთა საერთო რაოდენობა

2011 წლის ნოემბერში პირველი ინსტანციის სასამართლოებში განხილულია 1267 საქმე 1566 პირის მიმართ, აქედან განაჩენის გამოტანით განხილულია 1265 საქმე, ანუ 99,8%, დაუბრუნდა პროკურატურას საბრალდებო დასკვნის გადასაწყვეტად 2 საქმე, ანუ 0,2% (იხ. დანართი ცხრილი №10).

2011 წლის ნოემბერში განაჩენის გამოტანით განხილული საქმეებიდან საპროცესო შეთანხმებით განხილული იყო 1117 საქმე (სულ განხილული საქმეების 88,3%) 1366 პირის მიმართ (სულ განხილული პირების 87,4%), არსებითი განხილვით დამთავრდა 148 საქმე (შესაბამისად 11,7%) 197 პირის მიმართ (12,6%).

პირველი ინსტანციის სასამართლოებში არსებითად და საპროცესო შეთანხმებით განხილული საქმეების ხვედრითი წილი განაჩენის გამოტანით განხილულ საქმეებში



8.2 არსებითი განხილვით დამთავრებული საქმეები

2011 წლის ნოემბერში პირველი ინსტანციის სასამართლოებში არსებითი განხილვით დამთავრებული 148 საქმიდან გამამტყუნებელი განაჩენი გამოტანილ იქნა 143 საქმეზე, გამამართლებელი განაჩენი - 5 საქმეზე (იხ. დანართი ცხრილი №11).

2011 წლის ნოემბერში სულ არსებითი განხილვით მსჯავრდებული, გამართლებული და შეწყვეტილი 197 პირიდან გამართლებული პირების ხვედრითი წილი - 3,6%-ს (იხ. დანართი ცხრილი №12).

8.3 საპროცესო შეთანხმებით განხილული საქმეები

2011 წლის ნოემბერში პირველი ინსტანციის სასამართლოებში სულ საპროცესო შეთანხმებით შემოსული იყო 1120 სისხლის სამართლის საქმე 1365 პირის მიმართ. საპროცესო შეთანხმებით განაჩენი გამოტანილ იქნა 1117 საქმეზე 1366 პირის მიმართ. საპროცესო შეთანხმებით გამოტანილ განაჩენებში საბრალდებო დასკვნით შემოსული საქმეების ხვედრითი წილი შეადგენს 41,3% (იხ. დანართი ცხრილი №13).

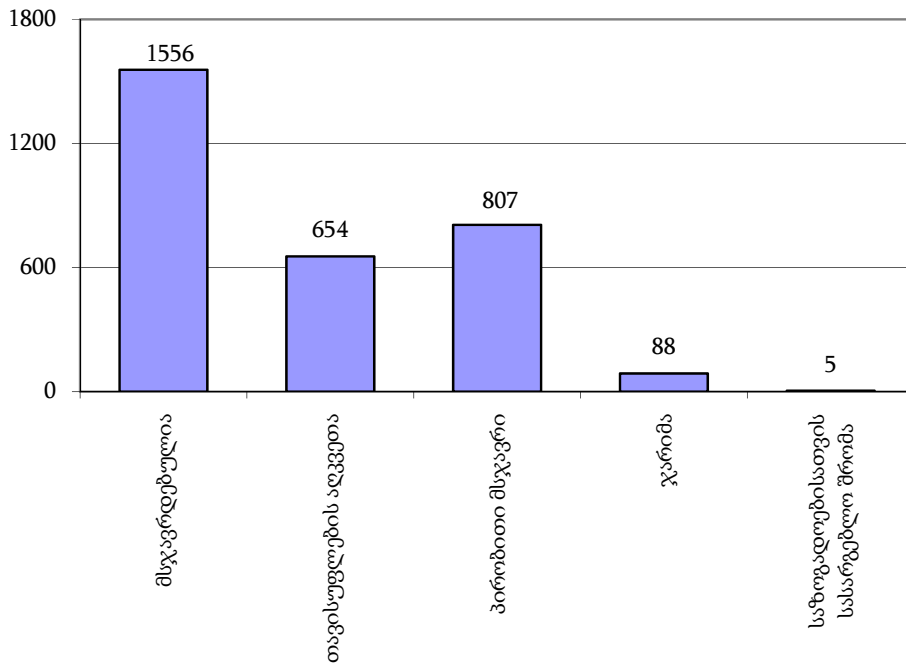
ნაწილი 9 - მსჯავრდებულები

9.1 მსჯავრდებულთა განაწილება სასჯელის ფორმების მიხედვით

2011 წლის ნოემბერში სულ მსჯავრდებული 1556 პირიდან:

- თავისუფლების აღკვეთა შეეფარდა 654 პირს, ანუ 42,0%-ს;
- პირობითი მსჯავრი შეეფარდა 807 პირს, ანუ 51,9%-ს;
- ჯარიმა შეეფარდა 88 პირს, ანუ 5,7%-ს;
- საზოგადოებისათვის სასარგებლო შრომა 5 პირის, ანუ 0,3%.

მსჯავრდებულთა განაწილება სასჯელის ფორმების მიხედვით



9.2 მსჯავრდებულთა შემადგენლობა

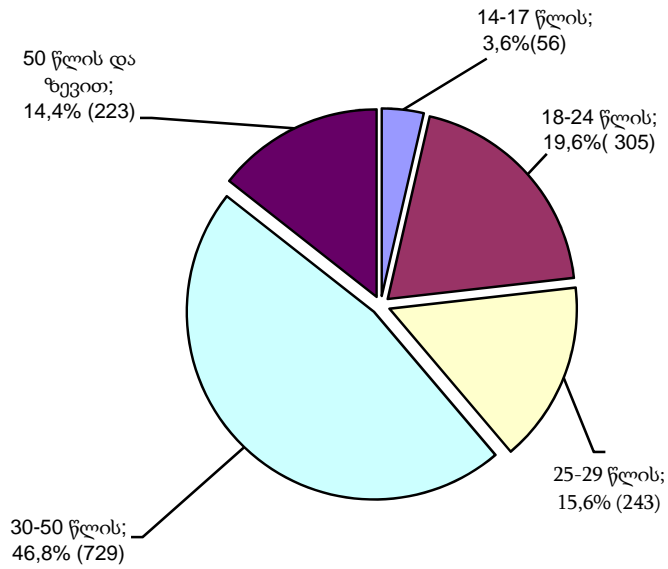
2011 წლის ნოემბერში სულ მსჯავრდებული 1556 პირიდან მამაკაცი შეადგენდა 91,6%-ს, ხოლო ქალი 8,4%-ს.

ალკოჰოლურ სიმთვრალეში ჩადენილი დანაშაულის ხვედრითი წილი შეადგენდა 1,5%-ს, ნარკოტიკულ სიმთვრალეში კი 7,6%-ს; ჯგუფში ჩადენილი დანაშაულის ხვედრითი წილი შეადგენს 5,0%-ს. სოფლად ჩადენილი დანაშაული შეადგენს 17,0%-ს. სულ მსჯავრდებული პირებიდან სხვა სახელმწიფოს მოქალაქე იყო 1,2% (იხ. დანართი ცხრილი №14).

ასაკის მიხედვით მსჯავრდებულები ნაწილდება შემდეგნაირად:

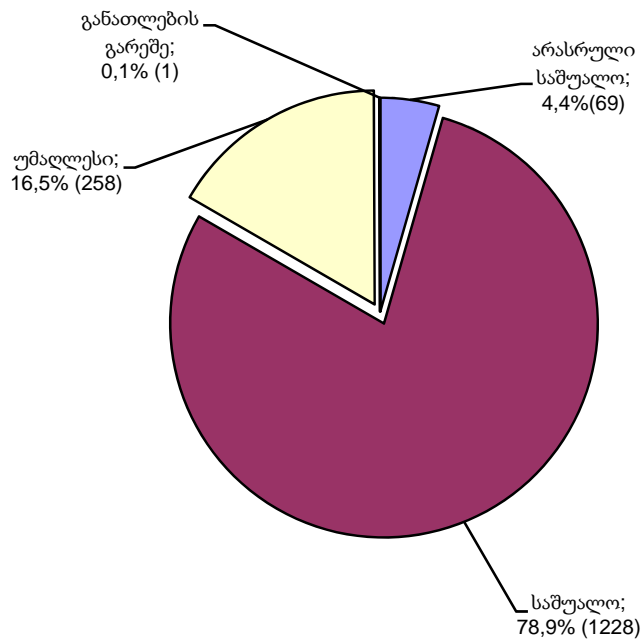
- 14-17 წლის ასაკის მსჯავრდებულია 56 პირი, რაც შეადგენს 3,6%-ს,
- 18-24 წლის ასაკის - 305 პირი, ანუ 19,6%,
- 25-29 წლის ასაკის - 243 პირი, ანუ 15,6%,
- 30-49 წლის ასაკის - 729 პირი, ანუ 46,9%;
- 50 წლის ზევით ასაკის - 223 პირი, ანუ 14,3 %.

მსჯავრდებულთა განაწილება ასაკის მიხედვით



მსჯავრდებულთა შორის არასრული საშუალო განათლების მქონეა 69 პირი, ანუ 4,4%, საშუალო განათლების მქონეა 1228 პირი, ანუ 78,9%, უმაღლესი განათლების მქონეა 258 პირი, ანუ 16,6%, განათლების გარეშეა 1 პირი ანუ 0,1%.

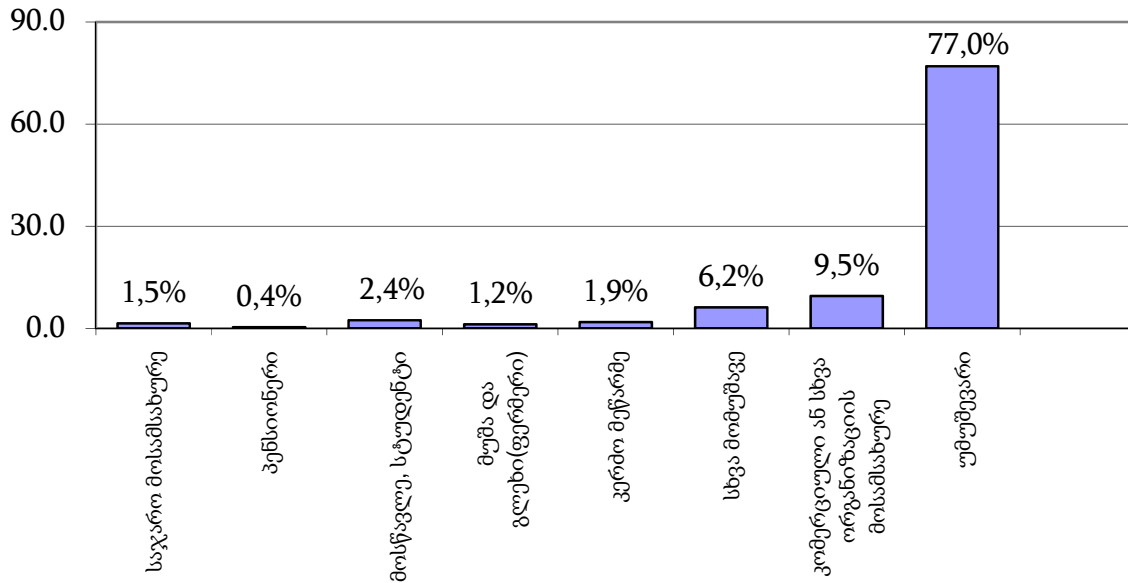
მსჯავრდებულთა განაწილება განათლების დონის მიხედვით



1556 მსჯავრდებული პირიდან:

- უმუშევარია 1198, ანუ 77,0%
- კომერციული ან სხვა ორგანიზაციის მოსამსახურეა 148, ანუ 9,5%
- სხვა მომუშავეა 96, ანუ 6,2%
- კერძო მეწარმეა 29, ანუ 1,9%
- მოსწავლე ან სტუდენტია 37, ანუ 2,4%
- საჯარო მოსამსახურეა 23, ანუ 1,5% და სხვა.

**მსჯავრდებულთა გადანაწილება საქმიანობის მიხედვით
(პროცენტობით)**



მოუხსნელი და გაუქმრელებელი ნასამართლობის მქონეა მსჯავრდებულთა 5,2%.

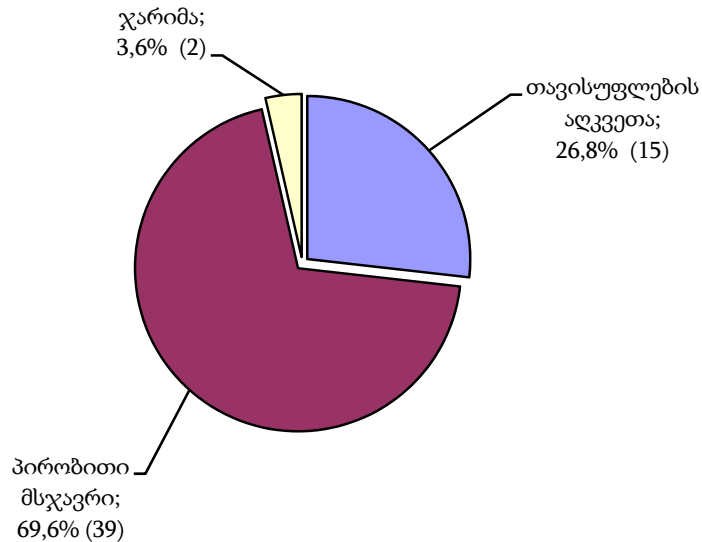
9.3 არასრულწლოვანი მსჯავრდებულები

2011 წლის ნოემბერში მსჯავრდებული იყო 56 არასრულწლოვანი, რაც შეადგენს ნოემბრის თვეში პირველი ინსტანციის სასამართლოებში სულ მსჯავრდებული პირების 3,6%-ს.

არასრულწლოვანი მსჯავრდებულებიდან ვაჟი იყო 54, ანუ 96,4%, გოგონა 2, ანუ 3,6%. არ მუშაობდა და არ სწავლობდა 33 არასრულწლოვანი, ანუ სულ მსჯავრდებული არასრულწლოვნების 58,9%, ჯგუფში დანაშაული ჩადენილი აქვს 13 პირს, ანუ 23,2%-ს (იხ. დანართი ცხრილი №15).

2011 წლის ნოემბერში სულ მსჯავრდებული 56 არასრულწლოვანიდან თავისუფლების აღკვეთა შეეფარდა 15 პირს, ანუ 26,8%-ს, პირობითი მსჯავრი 39 პირს, ანუ 69,6%-ს, ჯარიმა 2 პირს, ანუ 3,6%-ს.

არასრულწლოვან მსჯავრდებულთა განაწილება სასჯელების მიხედვით



მსჯავრდებული 56 არასრულწლოვანი პირი დანაშაულის სახეების მიხედვით ნაწილდება შემდეგნაირად:

- ქურდობისათვის მსჯავრი დაედო 31 პირს, ანუ 55,4%, მათ შორის თავისუფლების აღკვეთა შეეფარდა 4 პირს, ანუ 12,9%;
- ხულიგნობისთვის 6 პირს, ანუ 10,7%-ს, მათ შორის თავისუფლების აღკვეთა არ შეეფარდა არც ერთ პირს;
- ჯანმრთელობის განზრახ მძიმე დაზიანებისათვის 3 პირს, ანუ 5,4%-ს, მათ შორის თავისუფლების აღკვეთა შეეფარდა 2 პირს, ანუ 66,7%-ს;
- განზრახ მკვლელობისათვის 2 პირს, ანუ 3,6%-ს, მათ შორის თავისუფლების აღკვეთა შეეფარდა 2 პირს, ანუ 100%-ს და სხვა (იხ. დანართი ცხრილები №16,17).

რეგიონების მიხედვით არასრულწლოვანი მსჯავრდებულები ნაწილდებიან შემდეგნაირად:

- თბილისის საქალაქო სასამართლოს მიერ მსჯავრდებულ იქნა 27 არასრულწლოვანი, ანუ 48,2%;
- ქვემო ქართლის სასამართლოების მიერ მსჯავრდებულ იქნა 7 არასრულწლოვანი, ანუ 12,5%
- იმერეთისა და სამეგრელო-ზემო სვანეთის სასამართლოების მიერ მსჯავრდებულ იქნა 4-4 არასრულწლოვანი, ანუ 7,1%;
- გურიის, სამცხე-ჯავახეთისა და შიდა ქართლის სასამართლოების მიერ მსჯავრდებულ იქნა 3-3 არასრულწლოვანი, ანუ 5,4% და სხვა (იხ. დანართი ცხრილი №18).

ნაწილი 10 - დანაშაული და შეფარდებული სასჯელები

10.1 დანაშაულისა და შეფარდებული სასჯელების რაოდენობა დანაშაულთა სახეების

მიხედვით

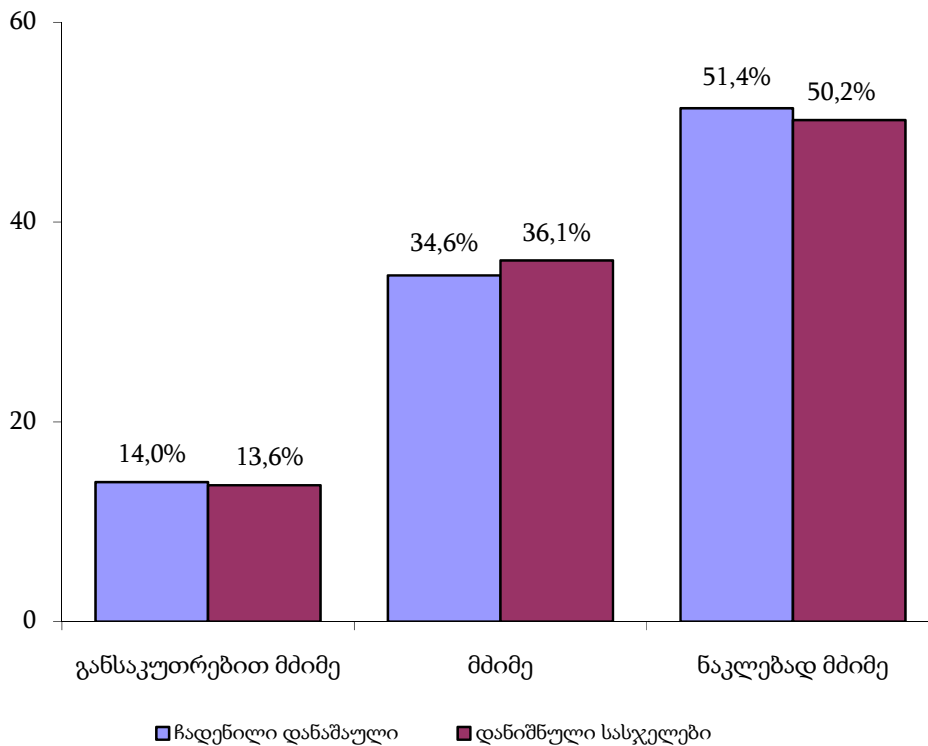
2011 წლის ნოემბერში პირველი ინსტანციის სასამართლოების მიერ განაჩენის გამოტანით განხილულ იქნა 1265 საქმე 1563 პირის მიმართ (მათ შორის 7 პირის მიმართ გამოტანილ იქნა გამამართლებელი განაჩენი). მსჯავრდებული 1556 პირის მიერ ჩადენილი იყო 2084 დანაშაული, ხოლო დანაშაულის თითოეული ეპიზოდისათვის დანიშნულ იქნა 2169 სასჯელი (იხ. დანართი ცხრილი №19).

2011 წლის ნოემბერში მსჯავრდებული პირების მიერ ჩადენილი განსაკუთრებით მძიმე დანაშაული შეადგენს 14,0%-ს, მძიმე დანაშაული - 34,6%-ს, ნაკლებად მძიმე დანაშაული - 51,4%-ს.

ჩადენილი დანაშაულებისათვის დანიშნული 2169 სასჯელიდან განსაკუთრებით მძიმე დანაშაულისათვის შეფარდებული სასჯელი შეადგენს 13,6%-ს, მძიმე დანაშაულისათვის შეფარდებული სასჯელი - 36,1%-ს, ნაკლებად მძიმე დანაშაულისათვის შეფარდებული სასჯელი - 50,2%-ს.

მსჯავრდებულთა მიერ ჩადენილი დანაშაულებისა და ჩადენილი დანაშაულებისათვის

დანიშნული სასჯელების სტრუქტურა დანაშაულის კატეგორიების მიხედვით



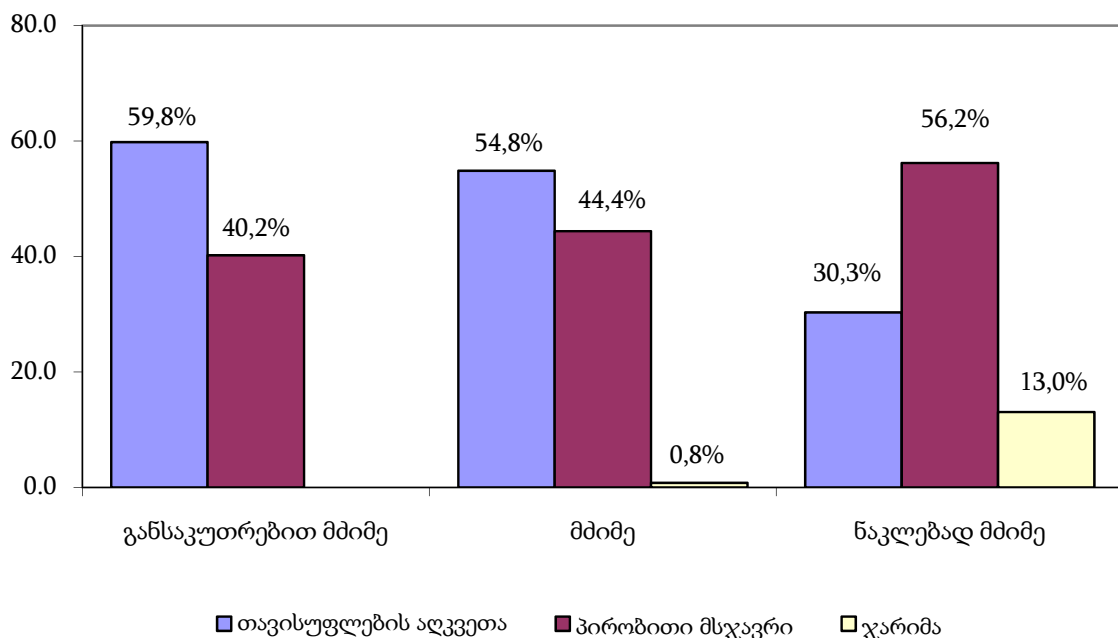
განსაკუთრებით მძიმე დანაშაულისათვის შეფარდებულ სასჯელებში თავისუფლების აღკვეთის ხვედრითი წილი შეადგენს 59,8%-ს, პირობითი მსჯავრის - 39,5%-ს.

მძიმე დანაშაულისათვის შეფარდებულ სასჯელებში თავისუფლების აღკვეთის ხვედრითი წილი შეადგენს 54,8%-ს, პირობითი მსჯავრის - 44,4%-ს, ჯარიმის - 0,8%-ს.

ნაკლებად მძიმე დანაშაულისათვის შეფარდებულ სასჯელებში თავისუფლების აღკვეთის ხვედრითი წილი შეადგენს 30,3%-ს, პირობითი მსჯავრის - 56,2%-ს, ჯარიმის - 13,0%-ს, საზოგადოებისათვის სასარგებლო შრომის - 0,5%-ს.

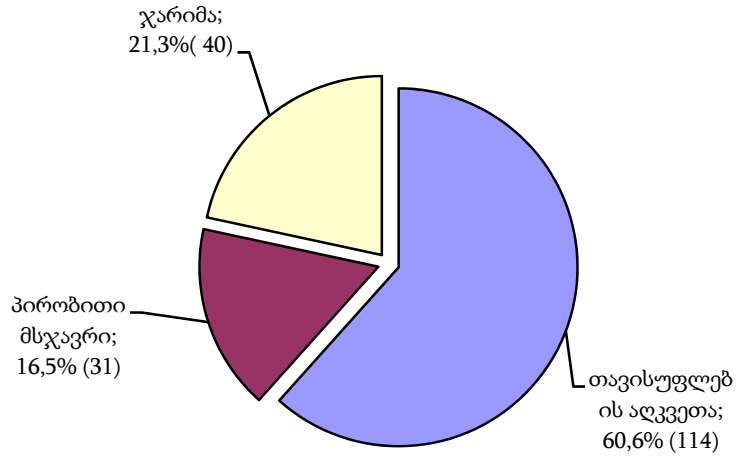
ჩადენილი დანაშაულებისათვის დანიშნული სასჯელების ფორმების

სტრუქტურა დანაშაულის კატეგორიების მიხედვით



2011 წლის ნოემბერში მსჯავრდებული პირების მიერ ჩადენილია 185 ძალადობრივი დანაშაული, რაც სულ ჩადენილ დანაშაულში შეადგენს 8,9%-ს, აღნიშნული დანაშაულებისათვის დანიშნულია 188 სასჯელი, ანუ 8,7%. პირველი ინსტანციის სასამართლოების მიერ ძალადობრივი დანაშაულისათვის დანიშნულ სასჯელებში თავისუფლების აღკვეთის ხვედრითი წილი შეადგენს 60,6%-ს, პირობითი მსჯავრის 16,5%-ს, ჯარიმის - 21,3%-ს.

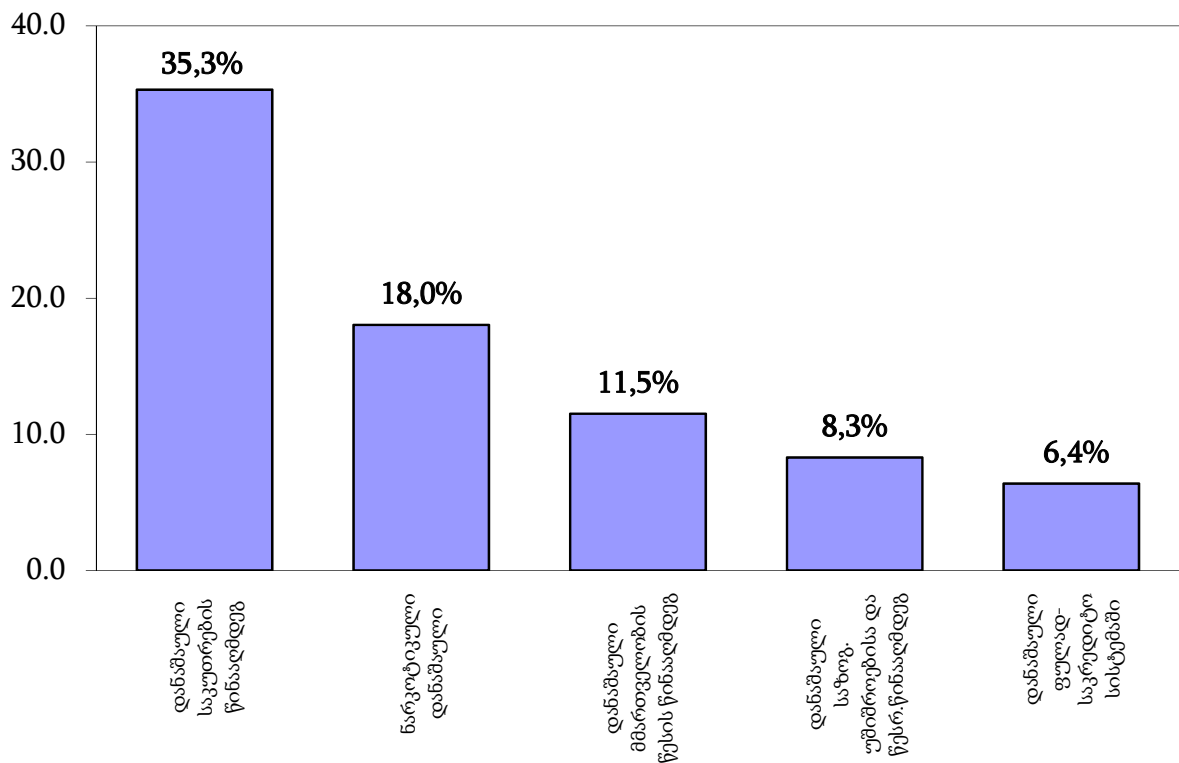
ძალადობრივი დანაშაულებისათვის დანიშნული სასჯელები



ნომბერში მსჯავრდებული პირების მიერ ჩადენილი დანაშაულებიდან კორუფციული დანაშაულის ხვედრითი წილი შეადგენს 4,5%-ს, დანიშნული სასჯელების ხვედრითი წილი - 4,3%-ს (იხ. დანართი ცხრილი №20).

საანგარიშო პერიოდში მსჯავრდებული პირების მიერ ჩადენილ დანაშაულში ყველაზე მაღალი ხვედრითი წილი მოდის: საკუთრების წინააღმდეგ მიმართულ დანაშაულზე - 35,3% (736), შემდეგ მოდის ნარკოტიკულ დანაშაულზე - 18,0% (376), მმართველობის წესის წინააღმდეგ მიმართულ დანაშაულზე - 11,5% (240), საზოგადოებრივი უშიშროებისა და წესრიგის წინააღმდეგ დანაშაულზე - 8,3% (173), ფულად-საკრედიტო სისტემაში არსებულ დანაშაულზე -6,4% (133) და სხვა.

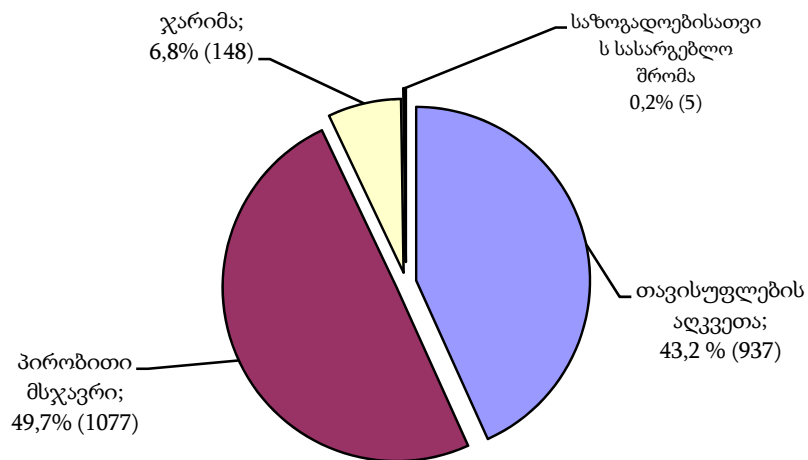
მსჯავრდებული პირების მიერ ჩადენილი დანაშაულების სტრუქტურა



2011 წლის ნოემბერში დანაშაულის თითოეული ეპიზოდისათვის დანიშნული 2169 სასჯელიდან:

- თავისუფლების აღკვეთა შეადგენს 43,2%-ს (937);
- პირობითი მსჯავრი 49,7%-ს (1077);
- ჯარიმა 6,8%-ს (148);
- საზოგადოებისათვის სასარგებლო შრომა 0,2%-ს (5).

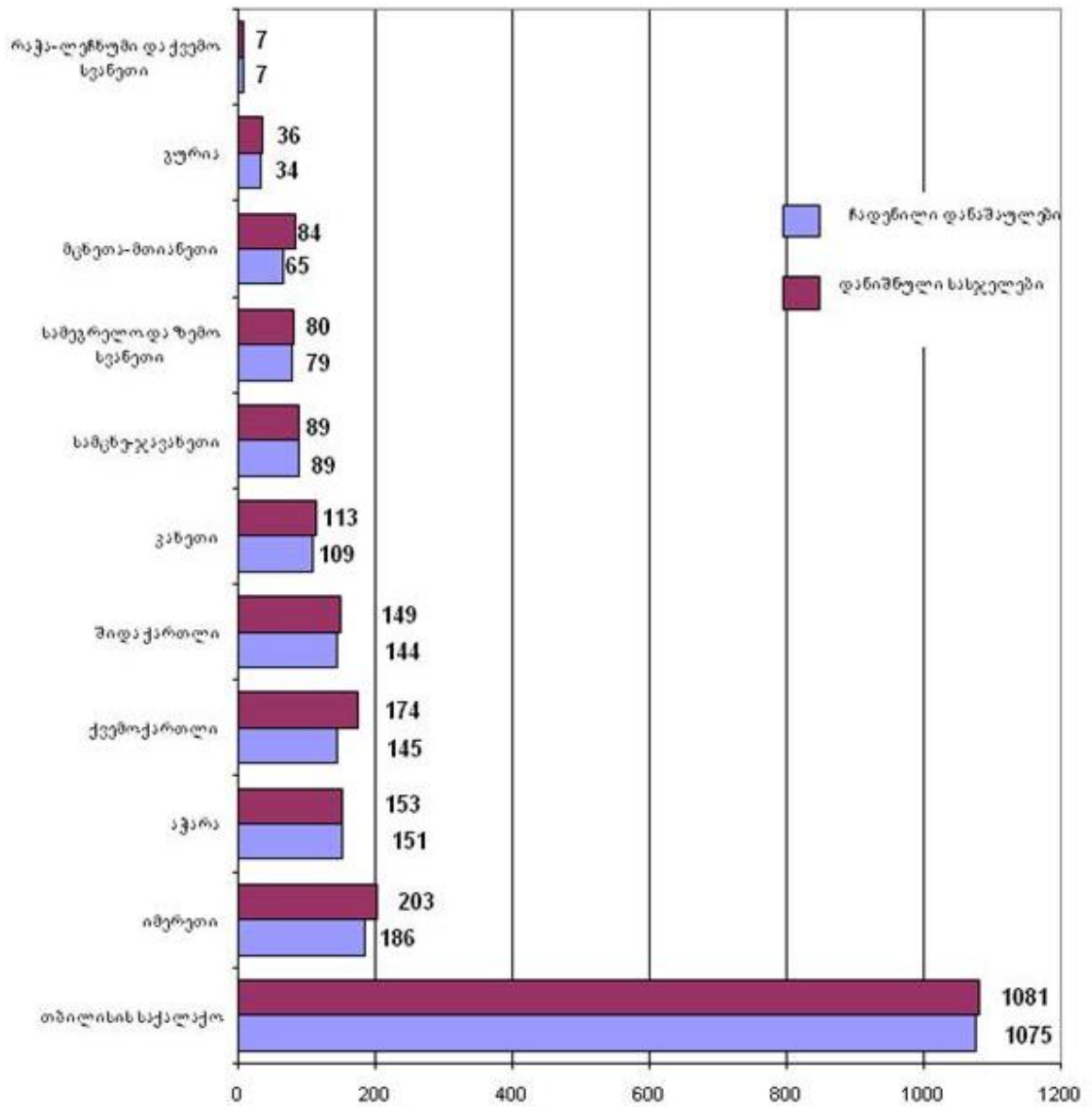
დანაშაულის თითოეული ეპიზოდისათვის დანიშნული სასჯელების სტრუქტურა



10.2 დანაშაულისა და დანიშნული სასჯელების რაოდენობა რეგიონების მიხედვით

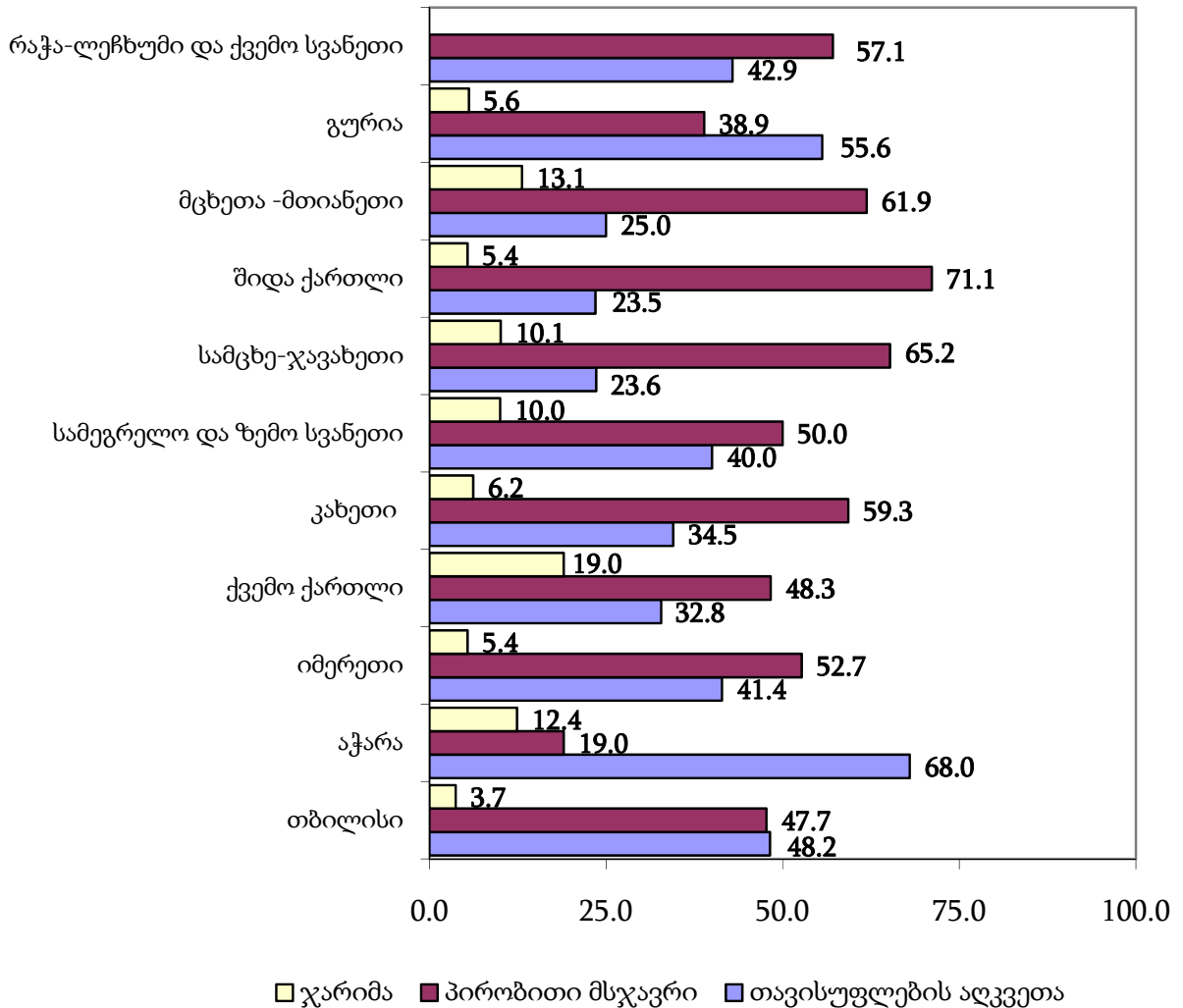
2011 წლის ნოემბერში პირველი ინსტანციის სასამართლოებში დანაშაულის თითოეული ეპიზოდისათვის შეფარდებული სასჯელებიდან 1081, ანუ 49,8% მოდის თბილისის საქალაქო სასამართლოზე, იმერეთის სასამართლოებზე - 203, ანუ 9,4%, ქვემო ქართლის სასამართლოებზე - 174, ანუ 8,0%, აჭარის სასამართლოებზე - 153, ანუ 7,1%, შიდა ქართლზე - 149, ანუ (6,9%), კახეთის სასამართლოებზე - 113, ანუ 5,2% და სხვა (იხ. დანართი ცხრილი №21).

ჩადენილი დანაშაულისა და დანიშნული სასჯელების განაწილება რეგიონების მიხედვით



ჩადენილი დანაშაულებისათვის დანიშნული სასჯელების ფორმების

სტრუქტურა რეგიონალურ ჭრილში (პროცენტობით)



თითოეული დანაშაულისათვის შეფარდებულ სასჯელის ღონისძიებებში თავისუფლების აღკვეთის მაღალი ხვედრითი წილი მოდის: აჭარაზე - 68,0%, გურიაზე - 55,6%, თბილისზე - 48,2%, რაჭა-ლეჩხუმზე - 42,9%, იმერეთზე - 41,4% და ა.შ.

პირობითი მსჯავრის მაღალი ხვედრითი წილი მოდის: შიდა ქართლზე - 71,1%, სამცხე-ჯავახეთზე - 65,2%, მცხეთა-მთიანეთზე - 61,9%, კახეთზე - 59,3%, რაჭა-ლეჩხუმზე - 57,1% და ა.შ.

ჯარიმის მაღალი ხვედრითი წილით გამოირჩევა: ქვემო ქართლი - 19,0%, მცხეთა-მთიანეთი - 13,1%, აჭარა - 12,4%, სამცხე-ჯავახეთი და სამეგრელო-ზემო სვანეთი - 10,0 % და სხვა.

თავი IV. სასჯელადსრულებისა და პრობაციის სტატისტიკა

ნაწილი 11 - საქართველოს სასჯელადსრულების, პრობაციისა და იურიდიული დახმარების საკითხთა სამინისტროს სასჯელადსრულების დეპარტამენტი

11.1 ბრალდებულთა და მსჯავრდებულთა⁴ რაოდენობა სქესობრივ-ასაკობრივ ჭრილში

ბრალდებულთა და მსჯავრდებულთა საერთო რაოდენობის შედარება საქართველოს მოსახლეობის რაოდენობასთან სქესობრივ ჭრილში

2011 წლის ნოემბრის მდგომარეობით სასჯელადსრულების დეპარტამენტის პატიმრობისა და თავისუფლების აღკვეთის დაწესებულებებში განთავსებული იყო სულ 24 243 პირი. მათგან 23 037 კაცი და 1 206 ქალია.

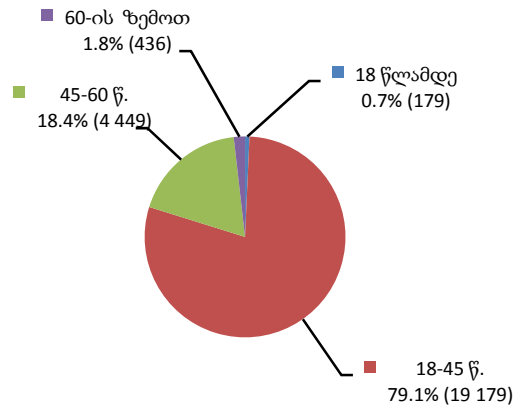
საქართველოს სასჯელადსრულების, პრობაციისა და იურიდიული დახმარების საკითხთა სამინისტროს (შემდგომში - "სამინისტროს") სამართლებრივი უზრუნველყოფის დეპარტამენტის იურიდიულ და სტატისტიკურ-ანალიტიკურ სამმართველოში ყოველთვიურად ხდება ბრალდებულებისა და მსჯავრდებულების საერთო რაოდენობის პროცენტული შედარება საქართველოს მოსახლეობის საქართველოს სტატისტიკის ეროვნული სამსახურის 2011 წლის 1 იანვრის მონაცემებით დაფიქსირებულ რაოდენობასთან. ქვეყნის მოსახლეობის აღნიშნულ რაოდენობასთან სასჯელადსრულების დეპარტამენტის მიმდინარე წლის ნოემბრის მონაცემების შედარების შედეგად პატიმრების საერთო რიცხვმა (24 243) ქვეყნის მოსახლეობის საერთო რაოდენობის (4 469 200) 0.54% შეადგინა. მამრობითი სქესის პატიმრები (23 037) ქვეყნის მამრობითი სქესის მოსახლეობის (2 127 300) 1.08%-ს, ხოლო მდედრობითი სქესის პატიმრები (1 206) ქვეყნის მდედრობითი სქესის მოსახლეობის (2 341 900) 0.05%-ს შეადგენენ (იხ. დანართი, ცხრილი №22).

ბრალდებულთა და მსჯავრდებულთა რაოდენობა სქესობრივ-ასაკობრივ ჯგუფებში

სქესობრივ-ასაკობრივ ჭრილში ბრალდებულთა და მსჯავრდებულთა საერთო რაოდენობის ყველაზე მეტი ხვედრითი წილი სრულწლოვან კაცებზე მოდის (22 861). ქვემოთ მოცემულია ყველა დაწესებულებაში განთავსებულ ბრალდებულთა და მსჯავრდებულთა საერთო რაოდენობის ამსახველი დიაგრამები სქესობრივ-ასაკობრივ ჭრილში, სადაც უფრო დეტალურად არის ნაჩვენები სქესობრივი და ასაკობრივი ჯგუფების პროცენტული წილის ურთიერთმიმართება (იხ. დანართი, ცხრილი №23, №24):

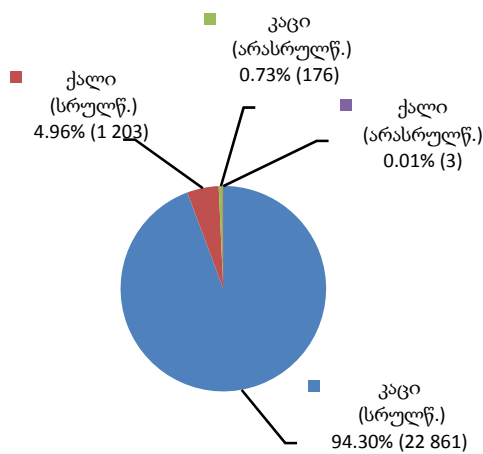
⁴ წინამდებარე ანგარიშში პატიმრობისა და თავისუფლების აღკვეთის (თ/ა) დაწესებულებებში განთავსებული ყველა პირი აღინიშნება ტერმინით "ბრალდებულები და მსჯავრდებულები". იგივე კატეგორია შეიძლება აღინიშნებოდეს ასევე საერთო აღმნიშვნელი ტერმინით - "პატიმრები".

ბრალდებულები და მსჯავრდებულები ასაკობრივ ჯგუფში



როგორც მოცემული დიაგრამიდან ჩანს, ყველაზე ახალგაზრდა და ყველაზე ხანდაზმული ბრალდებულები და მსჯავრდებულები საერთო რაოდენობის ყველაზე ნაკლები პროცენტული მაჩვენებლებით ხასიათდებიან.

ბრალდებულები და მსჯავრდებულები სქესობრივ-ასაკობრივ ჯგუფში

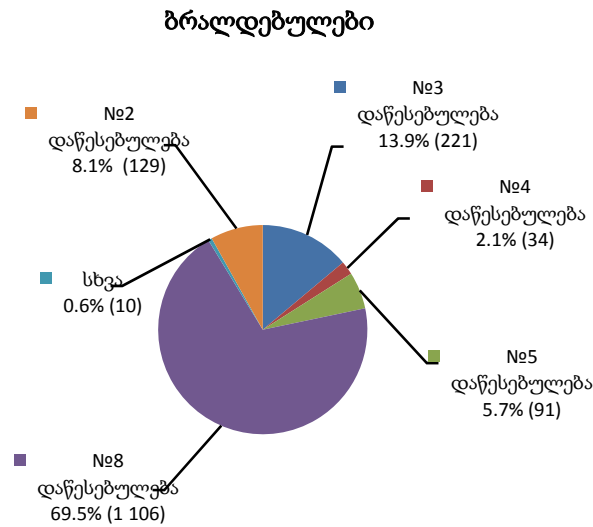


11.2 ბრალდებულები⁵

2011 წლის ნოემბრის თვეში 7 პატიმრობისა და თ/ა დაწესებულებაში სულ 1 591 ბრალდებული ირიცხებოდა. საერთო შეფარდებით პატიმრობისა და თ/ა დაწესებულებებში განთავსებულ პირთა

⁵ წინამდებარე ანგარიშში ტერმინი "ბრალდებულები" აღნიშნავს პატიმრობისა და თავისუფლების აღკვეთის (თ/ა) დაწესებულებებში განთავსებულ არამსჯავრდებულ პირებს.

6.6%-ს ბრალდებულები შეადგენენ. დაწესებულებებს შორის მათი ხვედრითი წილი შემდეგნაირად ნაწილდება (იხ. დანართი, ცხრილი №25):

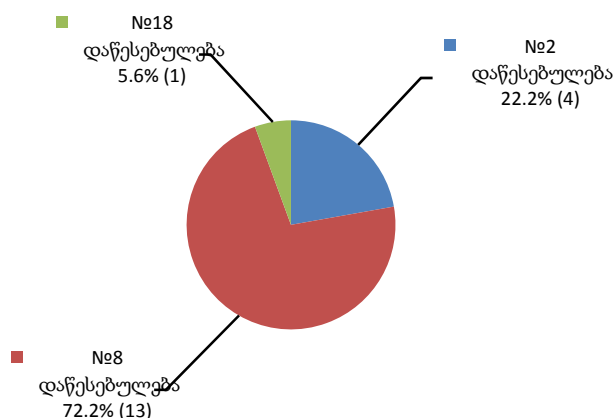


როგორც ზემოთ მოცემული დიაგრამიდან ჩანს, ყველაზე მეტი ბრალდებული 2011 წლის ნოემბრისთვის №8 დაწესებულებაში ირიცხებოდა (კატეგორიაში "სხვა" ერთიანდება №6 და №18 დაწესებულებები).

11.3 არასრულწლოვანი ბრალდებულები და მსჯავრდებულები

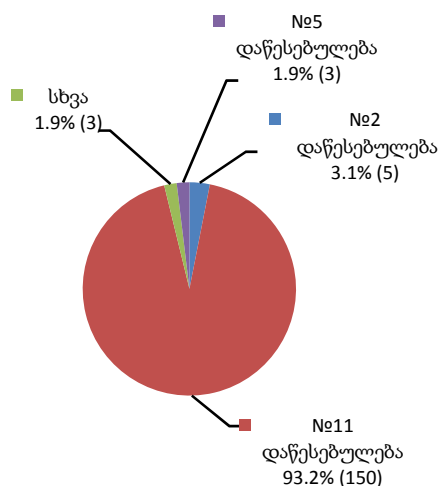
2011 წლის ნოემბრის მონაცემებით საქართველოს სასჯელაღსრულებით სისტემაში განთავსებული არასრულწლოვანი პატიმრების რიცხვი (179) ბრალდებულთა და მსჯავრდებულთა საერთო რაოდენობის 0.7%-ს უტოლდება. მათგან 18 ბრალდებულია. არასრულწლოვანი ბრალდებულების რიცხვი ბრალდებულთა საერთო რაოდენობის 1.1%-ს, ხოლო არასრულწლოვანი პატიმრების საერთო რაოდენობის 10.1%-ს შეადგენს. მათგან ყველა მამრობითი სქესისაა. ქვემოთ მოცემულია დაწესებულებებში მათი განაწილების ამსახველი სურათი (იხ. დანართი, ცხრილი №26):

არასრულწლოვანი ბრალდებულები



161 არასრულწლოვანი მსჯავრდებულიდან 3 კალია. არასრულწლოვანი მსჯავრდებულების რიცხვი მსჯავრდებულთა საერთო რაოდენობის 0.7%-ს, ხოლო არასრულწლოვანი პატიმრების საერთო რაოდენობის 89.9%-ს შეადგენს (კატეგორიაში "სხვა" ერთიანდება №8, №17 და №18 დაწესებულებები). მათი საერთო რაოდენობის პატიმრობისა და თ/ა დაწესებულებებში განაწილების მაჩვენებელი შემდეგია (იხ. დანართი, ცხრილი №26):

არასრულწლოვანი მსჯავრდებულები

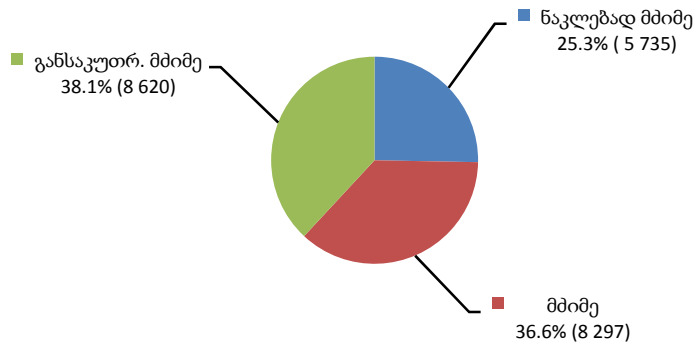


11.4 მსჯავრდებულთა რაოდენობა დანაშაულის კატეგორიის მიხედვით

2011 წლის ნოემბრის თვეში პატიმრობისა და თ/ა დაწესებულებებში მყოფ მსჯავრდებულთა საერთო რაოდენობის (22 652) უმეტესობას განსაკუთრებით მძიმე დანაშაულისთვის მსჯავრდებული პირები

შეადგენდნენ. დიდი ხვედრითი წილი აქვს მძიმე დანაშაულისთვის მსჯავრდებულების რაოდენობასაც (იხ. დანართი, ცხრილი №27).

მსჯავრდებულები დანაშაულის კატეგორიის მიხედვით

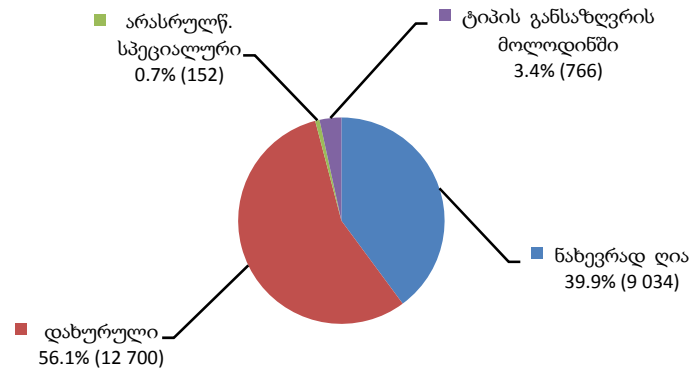


11.5 მსჯავრდებულთა რაოდენობა დაწესებულების ტიპის მიხედვით

2011 წლის ნოემბერში დადგინდა იმ მსჯავრდებულთა რაოდენობა, რომელთაც თავისუფლების აღკვეთის დაწესებულებათა ტიპები განესაზღვრათ⁶. მსჯავრდებულთა რაოდენობა შეფარდებული დაწესებულების ტიპის მიხედვით შემდეგნაირად ნაწილდება (იხ. დანართი, ცხრილი №28):

⁶ თავისუფლების აღკვეთის დაწესებულებებში ერთიანდება შემდეგი ტიპის დაწესებულებები: ნახევრად ღია, დახურული, შერეული და არასრულწლოვანთა სპეციალური.

მსჯავრდებულები დაწესებულების ტიპის მიხედვით

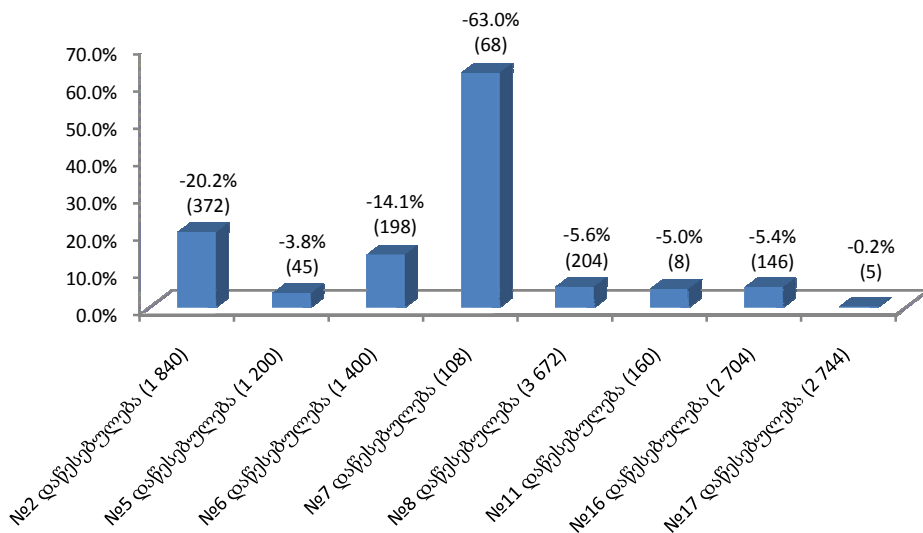
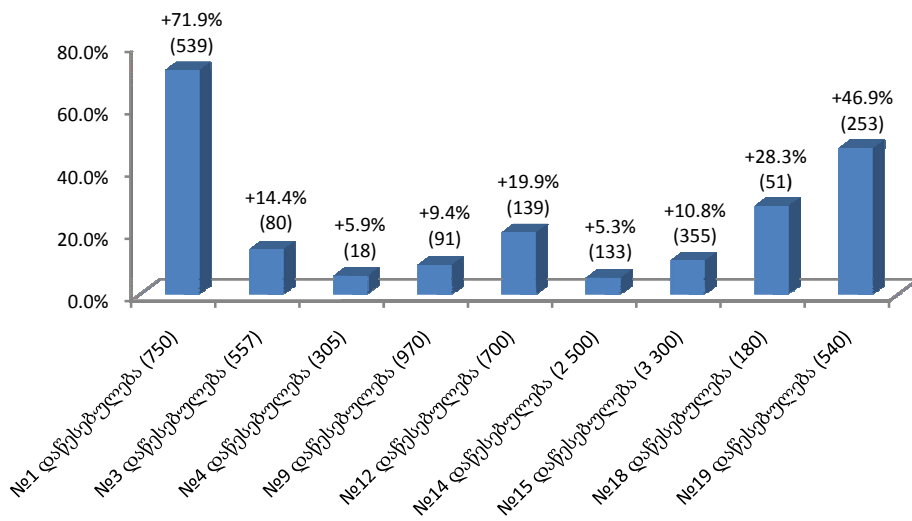


11.6 ბრალდებულთა და მსჯავრდებულთა რაოდენობა დადგენილ ლიმიტებთან შედარებით

”საქართველოს სასჯელაღსრულების, პრობაციისა და იურიდიული დახმარების საკითხთა სამინისტროს სასჯელაღსრულების დეპარტამენტის პატიმრობისა და თავისუფლების აღკვეთის დაწესებულებების შესახებ” საქართველოს სასჯელაღსრულების, პრობაციისა და იურიდიული დახმარების საკითხთა მინისტრის 2010 წლის 27 დეკემბრის №184 ბრძანებით დადგენილია ბრალდებულთა და მსჯავრდებულთა რაოდენობრივი ლიმიტი თითოეული დაწესებულებისთვის. დაწესებულებებში განთავსებულ პირთა რეალური რაოდენობის შედარება ლიმიტირებულ რაოდენობასთან ხდება თითოეულ დაწესებულებასთან მიმართებაში.

საქართველოს სასჯელაღსრულების სისტემას დაქვემდებარებულ 19 დაწესებულებაში არსებული საპატიმრო ადგილების საერთო ლიმიტირებული რაოდენობა 24 650-ს შეადგენს. 2011 წლის ნოემბრის მონაცემებით ბრალდებულთა და მსჯავრდებულთა საერთო რაოდენობა (24 243) ამ ზღვარზე 407 ერთეულით ანუ 1.7%-ით ნაკლებია. ამ მხრივ სხვადასხვა დაწესებულებაში განსხვავებული მდგომარეობაა. ქვემოთ მოცემულ ორ გრაფიკზე აღნიშნულია დაწესებულებების ჩამონათვალი ლიმიტებით, სადაც კლების ან მატების ნიშნით წამმდგარებული პროცენტული მაჩვენებლის ქვემოთ ფრჩხილებში მოცემულია პროცენტული რაოდენობის შესაბამისი ციფრი. ამდენად თითოეულ დაწესებულებაში ბრალდებულთა და მსჯავრდებულთა ამჟამინდელი რაოდენობის დადგენილ ლიმიტზე სიჭარბე ან ნაკლებობა გრაფიკზე გამოსახულია როგორც რაოდენობრივი, ასევე პროცენტული მაჩვენებლის ფორმით (იხ. დანართი, ცხრილი №29):

**ბრალდებულთა და მსჯავრდებულთა რაოდენობა დადგენილ ლიმიტებთან შედარებით
მეტობისა და ნაკლებობის მაჩვენებლებით**



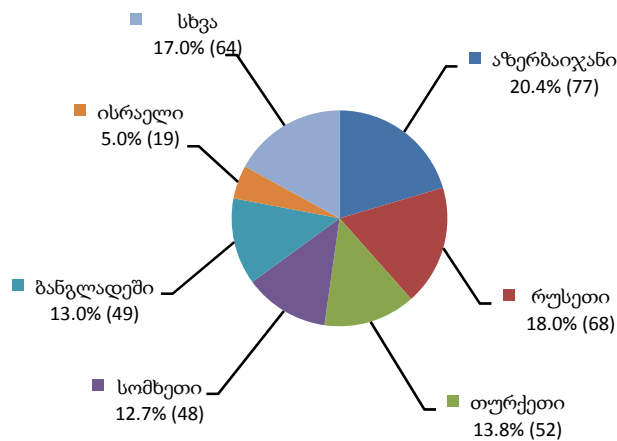
როგორც მოცემული გრაფიკებიდან ჩანს, 9 დაწესებულებაში 2011 წლის ნოემბერში ბრალდებულთა და მსჯავრდებულთა დადგენილ ლიმიტთან შედარებით ჭარბი რაოდენობა იყო განთავსებული. ბრალდებულთა და მსჯავრდებულთა დადგენილზე ნაკლები რაოდენობა 8 დაწესებულებაში დაფიქსირდა. პროცენტული სიჭარბის მაჩვენებლით პირველ ადგილზე №1 დაწესებულებაა, სიჭარბით ასევე გამოირჩევა №19 დაწესებულება. დადგენილთან შედარებით ბრალდებულთა და მსჯავრდებულთა ყველაზე ნაკლები რაოდენობა პროცენტულად №7 დაწესებულებაშია.

11.7 უცხოელი ბრალდებულები და მსჯავრდებულები

უცხოელი ბრალდებულებისა და მსჯავრდებულების რაოდენობის დათვლა დაწესებულებების მიხედვით მიმდინარეობს.

საქართველოს სასჯელაღსრულებით სისტემაში მოთავსებული 31 უცხო ქვეყნის მოქალაქეების საერთო რიცხვი მიმდინარე წლის ნოემბრის დასასრულს 377 (პატიმართა საერთო რაოდენობის 1.6%) იყო, მათ შორის 5 ორმაგი მოქალაქეობის (1 - უკრაინა-საქართველო, 1 - პაკისტანი-საქართველო, 3 - რუსეთი-საქართველო). ქვემოთ დიაგრამაზე მოცემულია უცხოელ მოქალაქეთა საერთო რაოდენობის პროცენტული შემადგენლობა (იხ. დანართი, ცხრილი №30):

უცხოელი ბრალდებულები და მსჯავრდებულები

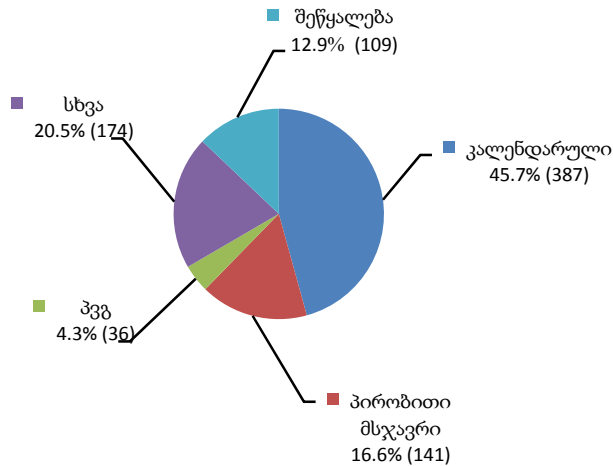


როგორც ამ დიაგრამიდან ჩანს უცხოელთა უმრავლესობას ყოფილი საბჭოთა კავშირის ქვეყნების მოქალაქეები შეადგენენ. უცხოელთაგან უდიდესი ნაწილი აზერბაიჯანელებზე, რუსებზე, თურქებზე, ბანგლადეშელებსა და სომხებზე მოდის. შედარებით ნაკლები მაჩვენებლებით ხასიათდებიან ისრაელი, უკრაინა, ირანი და დანარჩენი ქვეყნები.

11.8 პატიმრობისა და თავისუფლების აღკვეთის დაწესებულებებიდან გათავისუფლებულ ბრალდებულთა და მსჯავრდებულთა რაოდენობა

2011 წლის ნოემბერში საქართველოს პატიმრობისა და თ/ა დაწესებულებებიდან 847 ბრალდებული და მსჯავრდებული გათავისუფლდა. ქვემოთ ნაჩვენებია საანგარიშო პერიოდისთვის გათავისუფლებულ პირთა საერთო რაოდენობა (იხ. დანართი, ცხრილი №31):

**გათავისუფლებული
ბრალდებულები და მსჯავრდებულები**



როგორც ვხედავთ გათავისუფლებულთა უდიდესი წილი კალენდარულ გათავისუფლებაზე მოდის. შედარებით დაბალი მაჩვენებლით ხასიათდება პირობითი მსჯავრით, შიშვალეზითა და პირობით ვადამდე გათავისუფლებულები, ხოლო სხვა სახით გათავისუფლებულთა (განაჩენის აღსრულების გადავადება, გარდაცვალება, გირაო, საქმის შეწყვეტა, ექსტრადიცია და სხვა) საერთო რაოდენობა (174) მთლიანი რაოდენობის 20.5%-ს შეადგენს.

11.9 რესოციალიზაცია⁷

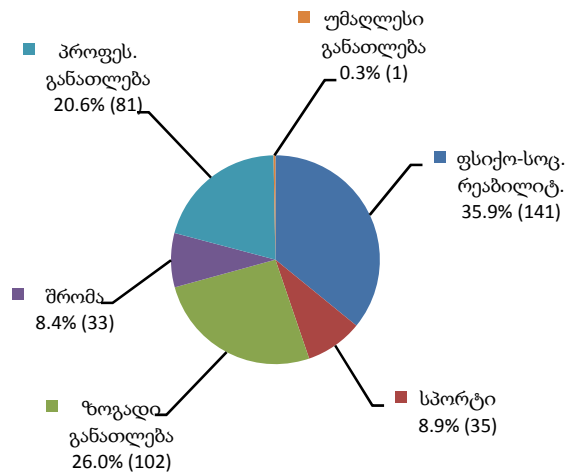
რესოციალიზაციის მიმდინარეობის მაჩვენებელი თითოეული დაწესებულებისთვის ღონისძიებათა ტიპების მიხედვით ითვლება. ამ მიზნით ხდება თითოეულ პროგრამაში ჩართული პატიმრების საერთო რაოდენობის აღრიცხვა და მათი დაყოფა სქესობრივ-ასაკობრივ ჯგუფებში.

2011 წლის ნოემბერში პატიმრობისა და თ/ა დაწესებულებებში რესოციალიზაციის პროგრამები სულ 393 პირისთვის მოქმედებდა. ყველაზე დიდი ადგილი აღნიშნულ პროგრამებში ქვემოთ მოცემული მაჩვენებლის მიხედვით ფსიქო-სოციალური რეაბილიტაციისა და ზოგადი განათლების პროგრამებს უკავია, რომლებიც საანგარიშო პერიოდში შესაბამისად 141 და 102 პირისთვის მიმდინარეობდა.

დიაგრამაზე ნაჩვენებია თითოეულ რესოციალიზაციის პროგრამაში ჩართული პატიმრების რაოდენობის პროცენტული შედარება (იხ. დანართი, ცხრილი №32):

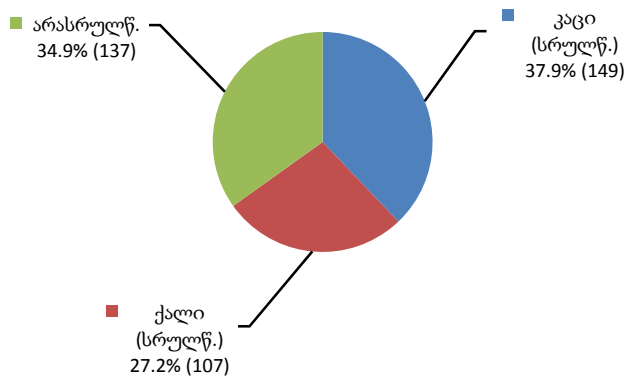
⁷ რესოციალიზაციის მონაცემები მოიცავს როგორც მიმდინარე (339), ასევე საანგარიშო თვეში დასრულებულ პროგრამებს (54).

რესოციალიზაციის პროგრამებში ჩართული პატიმრები



ამ პროგრამებში ჩართულთა ასაკობრივი მაჩვენებლის მიხედვით სრულწლოვან კაცთა კონტინგენტი ნოემბრის თვეში რესოციალიზაციის პროგრამებში ჩართული პირების საერთო რაოდენობის უმრავლესობას შეადგენს (იხ. დანართი, ცხრილი №32).

რესოციალიზაციის პროგრამებში ჩართული პატიმრები სქესობრივ-ასაკობრივ ჭრილში



რაც შეეხება გარესამყაროსთან ურთიერთობას, საანგარიშო თვის განმავლობაში პატიმრებმა პაემნის უფლებით სულ 13 890-ჯერ ისარგებლეს. მათგან 13 238 პაემანი ხანმოკლე, 548 - ხანგრძლივი, ხოლო 104 - ვიდეოპაემანი იყო.

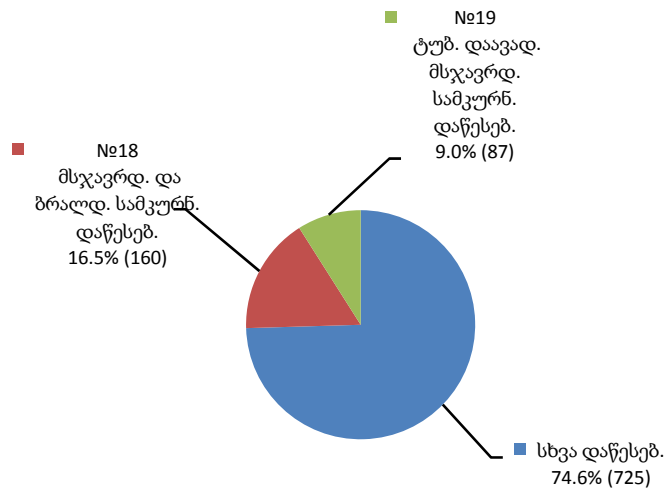
11.10 დისციპლინური ღონისძიებები

საანგარიშო პერიოდში დისციპლინური ღონისძიება პატიმრობისა და თ/ა დაწესებულებებში 325-ჯერ იქნა გამოყენებული, მათგან 55-ჯერ საყვედურის გამოცხადებით და 270-ჯერ სამართლო საკანში მოთავსებით (იხ. დანართი, ცხრილი №32).

11.11 სასჯელაღსრულების სისტემაში და სისტემის გარეთ გადაყვანილ ბრალდებულთა და მსჯავრდებულთა რაოდენობა

2011 წლის ნოემბერში სად-ის სასჯელაღსრულებით სისტემაში დაწესებულებებს შორის სულ 972 პირის გადაადგილება დაფიქსირდა. მათგან ყველაზე დიდი წილი გადაყვანილ იქნა სხვა პატიმრობისა და თ/ა დაწესებულებებში (იხ. დანართი, ცხრილი №33).

გადაყვანილი ბრალდებულები და მსჯავრდებულები



სად-ის სისტემის გარეთ საერთო პროფილის საავადმყოფოებში გადაყვანილ პირთა რაოდენობამ სულ 137 შეადგინა (იხ. დანართი, ცხრილი №33).

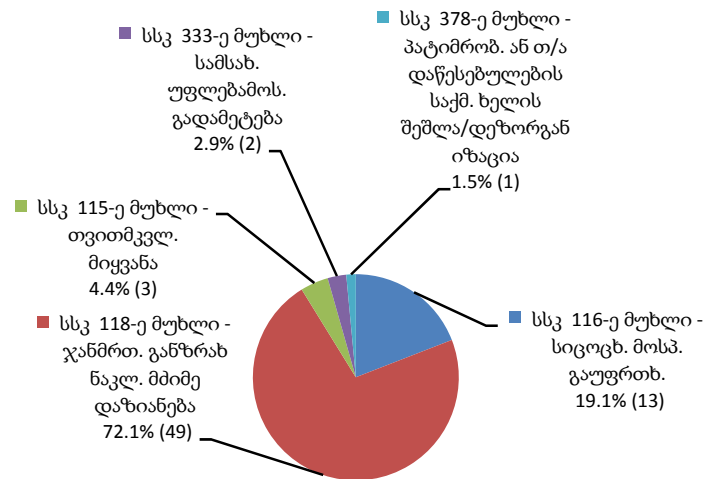
11.12 კრიმინოგენული მდგომარეობა პატიმრობისა და თავისუფლების აღკვეთის დაწესებულებებში

დანაშაულებრივი ფაქტების ჩადენის მაჩვენებელი სასჯელაღსრულების სისტემაში გამოითვლება თითოეული დაწესებულებისთვის სსსკ მუხლებით გათვალისწინებული ქმედებების მიხედვით, რაც დაწესებულებებში კრიმინოგენული ვითარების ცალ-ცალკე ჩვენების გარდა საერთო ვითარების ასახვის საშუალებასაც იძლევა. გარდა ამისა, კრიმინოგენული სიტუაციის აღმრიცხავი მონაცემთა ცხრილები დანაშაულებრივი ფაქტებისა და მათ ჩამდენ პირთა ასაკის ურთიერთმიმართებასაც აჩვენებს.

სამინისტროს საგამოძიებო დეპარტამენტის ინფორმაციაზე დაყრდნობით მიმდინარე წლის ნოემბერში საქართველოს სასჯელაღსრულებით სისტემაში მომხდარი გამოსაძიებელი ფაქტების რაოდენობამ სისხლის სამართლის კოდექსის 5 მუხლით გათვალისწინებული 68 ერთეული ქმედება შეადგინა. მათგან ყველაზე მეტი ხვედრითი წილი სსკ 118-ე მუხლით ჩადენილ ქმედებებზე (ჯანმრთელობის განზრახ ნაკლებად მძიმე დაზიანება) მოდის. ნოემბერში ეს მაჩვენებელი 49 ერთეულს გაუტოლდა.

ქვემოთ მოცემულ დიაგრამაზე ნაჩვენებია ნოემბრის თვეში გამოძიების დაწყების საფუძვლად ქცეული დანაშაულებრივი ფაქტების რაოდენობა და მათი ხვედრითი წილი საერთო რაოდენობაში (იხ. დანართი, ცხრილი №34):

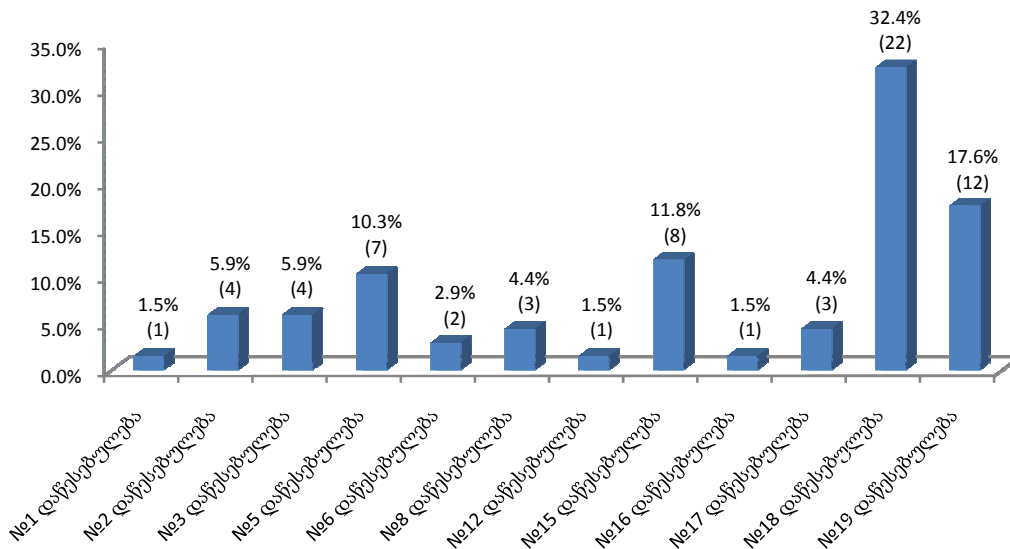
დანაშაულებრივი ფაქტები, რომლებზეც დაიწყო გამოძიება



2011 წლის ნოემბრის თვეში ჩადენილი დანაშაულებრივი ფაქტები დაწესებულებებსა და დაწესებულებების გარეთ პირთა ასაკობრივი ჯგუფების მიხედვით

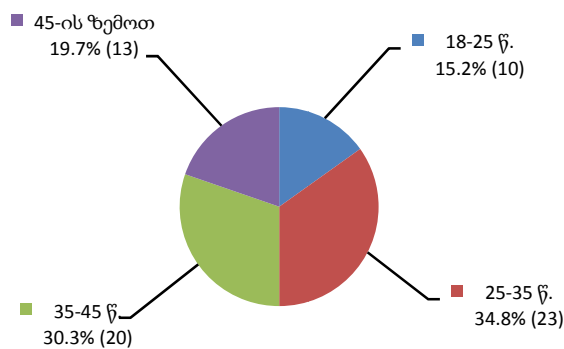
2011 წლის ნოემბერში გამოძიება 12 სხვადასხვა დაწესებულებაში მომხდარ ფაქტებზე დაიწყო. შემდეგი გრაფიკი თითოეულ დაწესებულებაში ჩადენილი ფაქტების პროცენტულ მაჩვენებელს ასახავს. როგორც ვხედავთ, ნოემბერში ჩადენილი 68 ქმედებიდან ყველაზე მეტი - 22 ერთეულის ოდენობით №18 დაწესებულებაში იქნა ჩადენილი, ყველაზე ცოტა - 1 ერთეული ჩადენილ იქნა №1, №12 და №16 დაწესებულებებში (იხ. დანართი, ცხრილი №34).

ჩადენილი დანაშაულებრივი ფაქტები



საანგარიშო პერიოდში გამოძიება ჩადენილ დანაშაულებრივ ფაქტზე სულ 66 პირის მიმართ წარიმართა⁸. გამოძიების ობიექტი ქმედების ჩამდენ პირთა საერთო რაოდენობის უმრავლესობას 25-35 წლამდე ასაკის პირები შეადგენდნენ. გამოსაძიებელი ფაქტების ყველაზე ნაკლები რაოდენობა 18-25 წლამდე ასაკობრივ ჯგუფზე მოდის. ქვემოთ ნაჩვენებ დიაგრამაზე ასახულია 2011 წლის ნოემბერში ჩადენილი ქმედებებისა და ჩამდენ პირთა ასაკობრივი კატეგორიების ურთიერთმიმართება (იხ. დანართი, ცხრილი №35):

პირთა რაოდენობა, რომელთა მიმართაც დაწყებულია გამოძიება



⁸ სსკ 333-ე (2 საქმე) მუხლით გათვალისწინებულ ქმედებებზე გამოძიება დაწყებულია ფაქტებზე (პირების გარეშე).

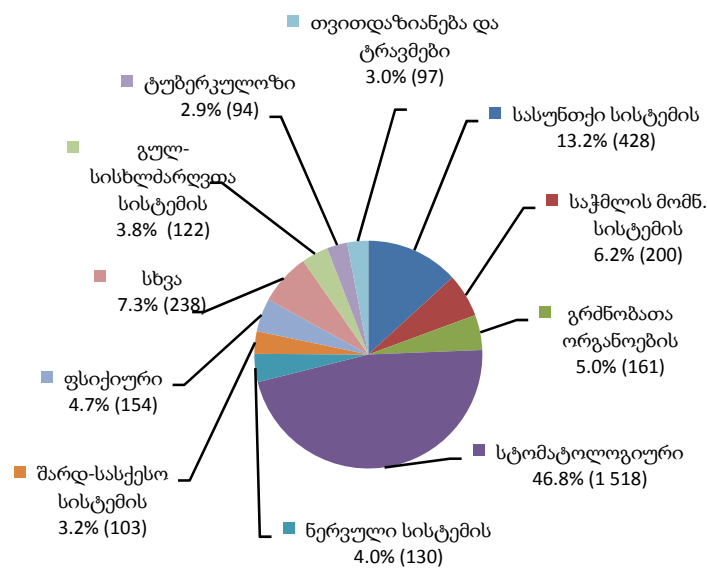
11.13 სამედიცინო მდგომარეობა პაციენტებისა და თავისუფლების აღკვეთის დაწესებულებებში

ა) დაავადებები

სამინისტროს სამედიცინო დეპარტამენტის მონაცემებით 2011 წლის ნოემბერში ექიმ-სპეციალისტთა კონსულტაციების შედეგად გამოვლენილ სხვადასხვა სახეობის დაავადებათა საერთო რაოდენობა 3 245-ს გაუტოლდა. ქვემოთ მოცემულ დიაგრამაზე ნაჩვენებია დაავადებულთა ხვედრითი წილი კონკრეტული დაავადების მიხედვით. სამედიცინო მდგომარეობის ამსახველი მონაცემთა ცხრილები ასევე იძლევა დაავადებების სქესობრივ-ასაკობრივ ჯგუფებში გავრცელების რაოდენობრივი მასშტაბის დადგენის საშუალებას.

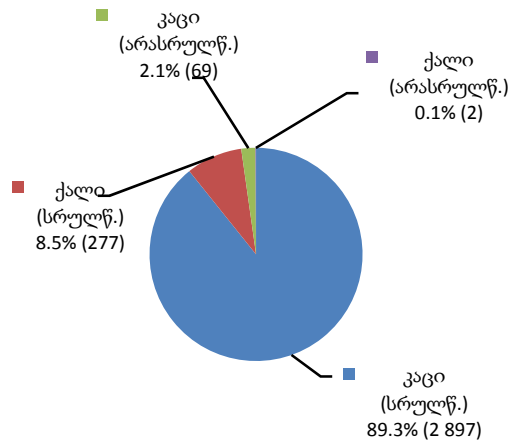
მოცემული დიაგრამის მიხედვით სასჯელადსრულებით სისტემაში გავრცელებული დაავადებებიდან ყველაზე დიდი წილი სტომატოლოგიურ დაავადებებზე მოდის. ასევე გავრცელებულია სასუნთქი და საჭმლის მომნელებელი სისტემების დაავადებები (იხ. დანართი, ცხრილი №36).

ავადობა სასჯელადსრულების სისტემაში



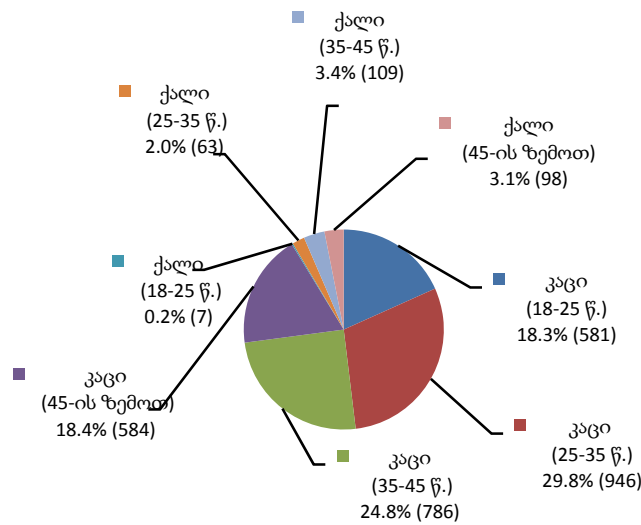
დაავადებული პირების კატეგორიაში ყველაზე მეტი მაჩვენებლით სრულწლოვანი კაცები არიან წარმოდგენილი, ხოლო არასრულწლოვნებში დაავადებების გავრცელების მასშტაბი 71-ს შეადგენს (იხ. დანართი, ცხრილი №37).

დაავადებები ბრალდებულთა და მსჯავრდებულთა სქესობრივ-ასაკობრივ ჯგუფებში



შემდეგი დიაგრამა განსაზღვრავს სრულწლოვანი ქალებისა და კაცების ასაკობრივი კატეგორიების ხვედრით წილს სრულწლოვან დაავადებულთა საერთო რაოდენობაში (იხ. დანართი, ცხრილი №37):

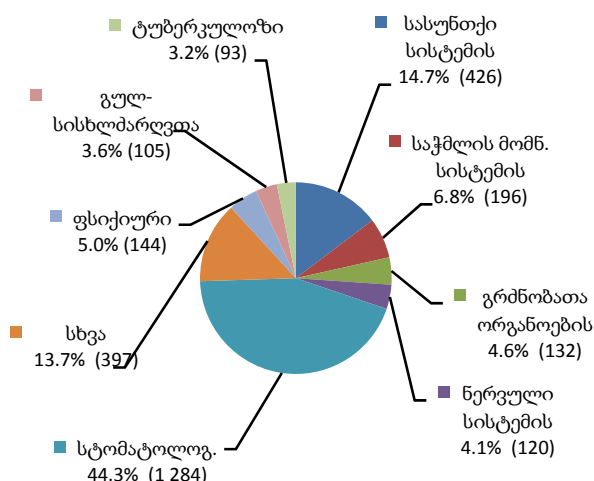
სრულწლოვან ბრალდებულთა და მსჯავრდებულთა დაავადებები სქესობრივ-ასაკობრივ ჯგუფში



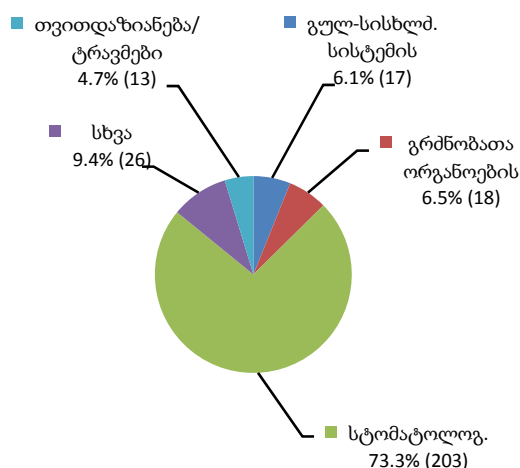
მოცემული დიაგრამიდან ჩანს, რომ აწლის ნომბრის თვეში დაავადებათა ყველაზე მაღალი მაჩვენებელი კაცებში 25-დან 35 წლამდე, ხოლო ქალებში 35-დან 45 წლამდე ასაკობრივ კატეგორიებში ვლინდება.

შემდეგი ორი დიაგრამა აჩვენებს დაავადებათა კატეგორიების გავრცელების მასშტაბს ცალ-ცალკე მამრობითი და მდედრობითი სქესის სრულწლოვან ბრალდებულთა და მსჯავრდებულთათვის (იხ. დანართი, ცხრილი №37):

დაავადებები სრულწლოვან კაცებში



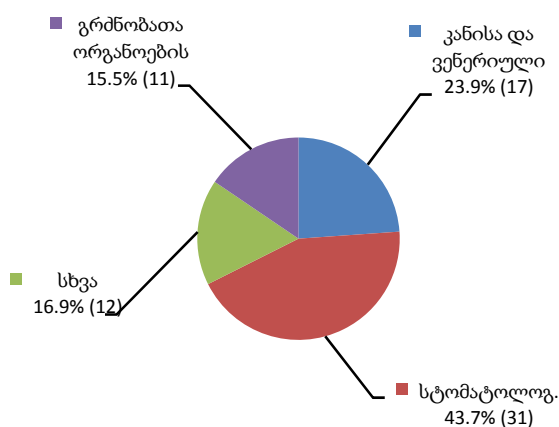
დაავადებები სრულწლოვან ქალებში



სტომატოლოგიური დაავადებების შემდეგ, რაც ყველა კატეგორიაში ყველაზე გავრცელებულ დაავადებას წარმოადგენს, მდებარეობითი სქესის სრულწლოვან ბრალდებულებსა და მსჯავრდებულებში გრძნობათა ორგანოებისა და გულ-სისხლძარღვთა სისტემის დაავადებები ჭარბობს, თუმცა მათი ხვედრითი წილი მნიშვნელოვნად ჩამოუვარდება სტომატოლოგიური დაავადებების მაჩვენებელს. ზრდასრულ მამაკაცებში სტომატოლოგიურის შემდეგ მაღალია სასუნთქი სისტემების დაავადებების მაჩვენებელი.

არასრულწლოვნებში დაავადებების რაოდენობა დაავადებათა მთლიანი რაოდენობის 2.2%-ს შეადგენს. მათგან 2 ქალია. მომდევნო დიაგრამაზე აღნიშნულია დაავადებათა მაჩვენებელი არასრულწლოვან პაციენტებში დაავადების კატეგორიის მიხედვით (იხ. დანართი, ცხრილი №37):

დაავადებები არასრულწლოვან პაციენტებში



როგორც ვხედავთ 2011 წლის ნოემბერში არასრულწლოვან პაციენტებში ყველაზე მეტად სტომატოლოგიური და კანისა და ვენერიული დაავადებები იყო გავრცელებული.

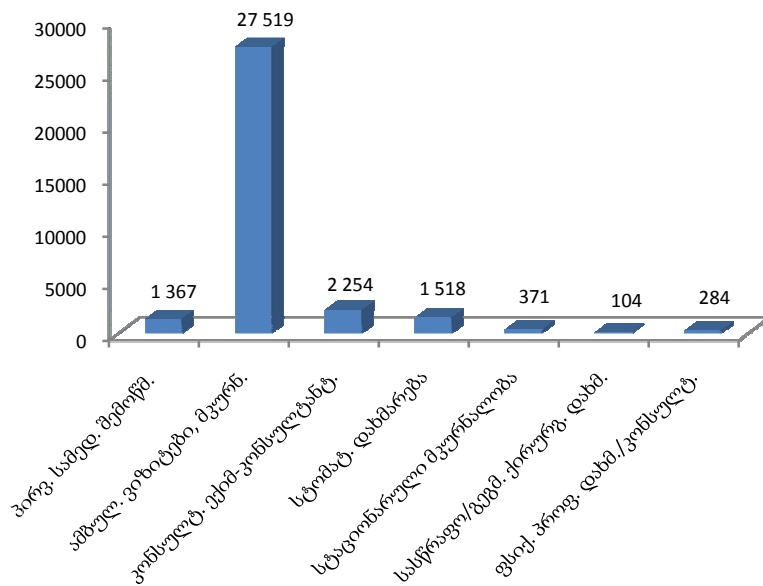
ბ) მკურნალობა

პაციენტებისა და თ/ა დაწესებულებებში მკურნალობასთან დაკავშირებული მონაცემები ამ ეტაპზე წლიურ ფორმაში ყოველთვიურად გაწეული სამედიცინო დახმარების ტიპის მიხედვით ითვლება.

ამბულატორიული ვიზიტებისა და მკურნალობის გარდა, რომლითაც მიმდინარე წლის ნოემბერში ბრალდებულებმა და მსჯავრდებულებმა 27 519-ჯერ ისარგებლეს, სასჯელაღსრულებით სისტემაში 1 367-ჯერ იქნა გაწეული პირველადი სამედიცინო შემოწმება, ხოლო 104-ჯერ სასწრაფო და გეგმიური ქირურგიული დახმარება.

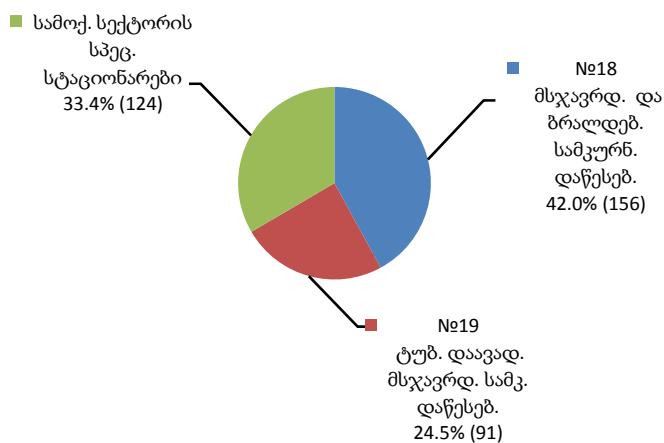
ქვემოთ ნაჩვენებია დიაგრამა პაციენტებისა და თ/ა დაწესებულებებში განთავსებულ პირთათვის 2011 წლის ნოემბერში გაწეულ სამედიცინო დახმარებას მისი ტიპების მიხედვით წარმოგვიდგენს (იხ. დანართი, ცხრილი №38):

სამედიცინო დახმარება სასჯელაღსრულების სისტემაში



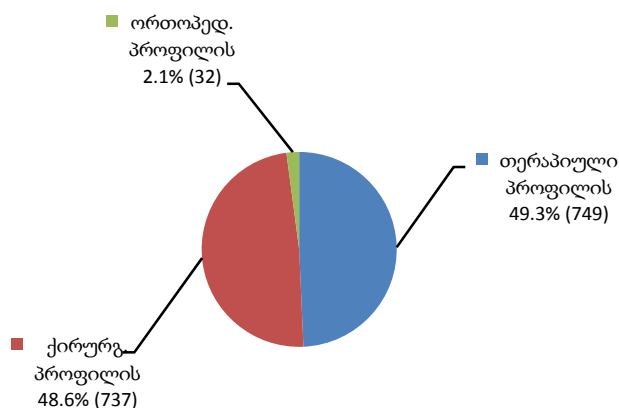
ქვემოთ დიაგრამაზე ნაჩვენებია სტაციონარული მკურნალობის მიმდინარეობის მაჩვენებელი სად-ის სისტემისა და სამოქალაქო სექტორის სპეციალიზირებულ სტაციონარებში, საიდანაც ჩანს, რომ სტაციონარულ მკურნალობაზე მეოფ პირთა (371) უმეტესობა (247) სად-ის სამკურნალო დაწესებულებებშია განთავსებული (იხ. დანართი, ცხრილი №38):

სტაციონარულ მკურნალობაზე მყოფთა რაოდენობა



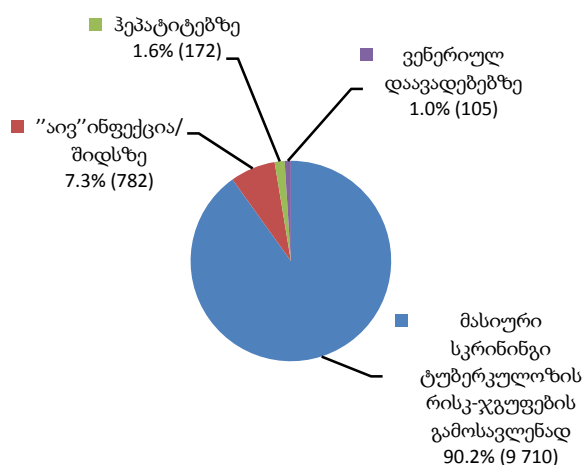
შემდეგი დიაგრამა სტომატოლოგიური მკურნალობის მიმდინარეობისას გაწეული სხვადასხვა ტიპის დახმარების მიმდინარეობის მაჩვენებელს ასახავს (იხ. დანართი, ცხრილი №38):

სტომატოლოგიური მკურნალობა



რაც შეეხება სამედიცინო გამოკვლევებს, ნოემბერში ჩატარდა 4 ტიპის გამოკვლევა "აივ" ინფექცია/შიდსზე, ტუბერკულოზზე, ჰეპატიტებსა და ვენერიულ დაავადებებზე, მათგან ყველაზე დიდი მაჩვენებელი რაოდენობით - 9 710 ტუბერკულოზის რისკ-ჯგუფების გამოსავლენად წარმოებულ მასიურ სკრინინგზე მოდის (იხ. დანართი, ცხრილი №38).

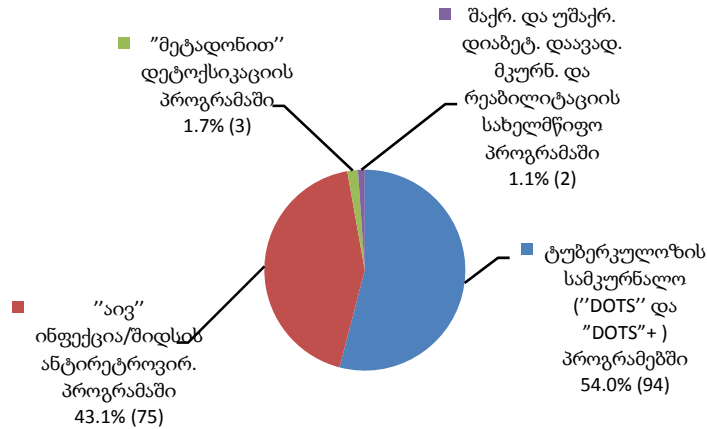
ჩატარებული გამოკვლევები



2011 წლის ნოემბრის თვეში დაფიქსირდა სამკურნალო სარეაბილიტაციო პროგრამებში ჩართული 174 მსჯავრდებული. მათგან უმრავლესობა - 94 პირი ტუბერკულოზის სამკურნალო "DOTS" და "DOTS"+ პროგრამებშია ჩართული, 75 - "აივ" ინფექცია/შიდსის ანტირეტროვირუსულ პროგრამაში, 3 - "მეტადონით" დეტოქსიკაციის პროგრამაში, 2 - შაქრიანი და უშაქრო დიაბეტით დაავადებულთა მკურნალობის სახელმწიფო პროგრამაში (ინსულინისა და დესმოპრესინის ჰორმონებით

უზრუნველყოფა) ქვემოთ მოცემული დიაგრამა ამ მდგომარეობას ნათლად ასახავს (იხ. დანართი, ცხრილი №38):

სამკურნალო-სარეაბილიტაციო პროგრამებში ჩართულთა რაოდენობა



ამავე თვეში ანტიტუბერკულოზური მკურნალობის კურსი დაასრულა სულ 106-მა მსჯავრდებულმა.

გ) გარდაცვალება

პატიმრობისა და თ/ა დაწესებულებებში გარდაცვალების ფაქტები აღირიცხება გარდაცვალების ადგილის მიხედვით, რაზედაც დგება ყოველთვიური ფორმა. 2011 წლის ნოემბერში პატიმრობისა და თ/ა დაწესებულებებში 14 პირი გარდაიცვალა. მათგან 2 - №5 დაწესებულებაში, 12 - №18 დაწესებულებაში (იხ. დანართი, ცხრილი №39).

ნაწილი 12 - საქართველოს სასჯელაღსრულების, პრობაციისა და იურიდიული დახმარების საკითხთა სამინისტროს მმართველობის სფეროში მოქმედი სსიპ - პრობაციის ეროვნული სააგენტო

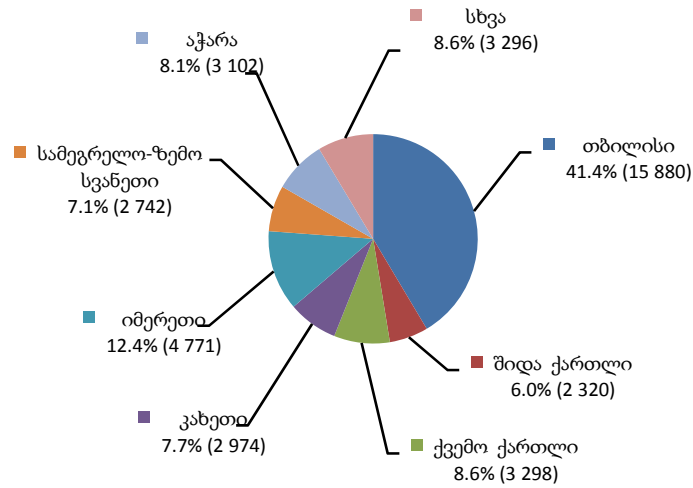
12.1 პრობაციონერთა რაოდენობა⁹

პრობაციონერთა რაოდენობის სტატისტიკური მონაცემები რეგიონულად როგორც სქესობრივ-ასაკობრივ ჯგუფებში, ასევე შეფარდებული ღონისძიების მიხედვით ითვლება. 2011 წლის ნოემბრის მონაცემებით საქართველოში სულ 38 383 პრობაციონერი დაფიქსირდა. მათი საერთო რაოდენობით რეგიონებს შორის პირველ ადგილზეა თბილისი, შემდეგ ადგილებზეა იმერეთი და ქვემო ქართლი.

⁹ პრობაციის სტატისტიკის ნაწილში არაპატიმარი მსჯავრდებულები და პრობაციის ღონისძიებას დაქვემდებარებული პირები აღინიშნებიან საერთო ტერმინით - "პრობაციონერები".

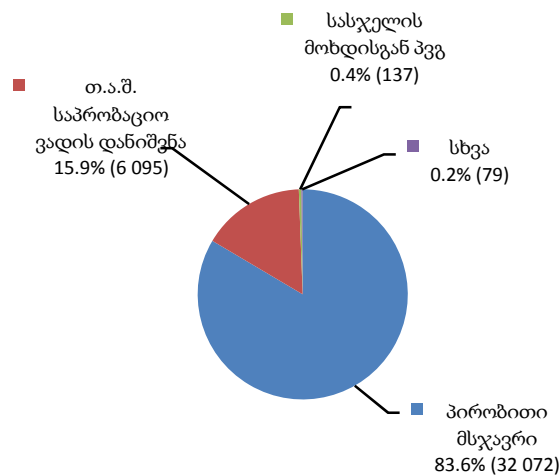
პრობაციონერთა ყველაზე მცირე რაოდენობა რაჭა-ლეჩხუმისა და ქვემო სვანეთის რეგიონშია (იხ. დანართი, ცხრილი №40).

პრობაციონერები რეგიონებში



შეფარდებული ღონისძიების მიხედვით ქვეყანაში პრობაციონერთა ყველაზე მეტი რაოდენობა პირობით მსჯავრდებულ პირებზე მოდის, ხოლო მცირე მაჩვენებლებით ხასიათდება რაოდენობა იმ პირებისა, რომელთაც შეფარდებული აქვთ თანამდებობის დაკავების ან საქმიანობის უფლების ჩამორთმევა (როგორც ძირითადი სასჯელი), საზოგადოებისთვის სასარგებლო შრომის დანიშვნა (როგორც ძირითადი სასჯელი), გამასწორებელი სამუშაოს დანიშვნა და სასჯელის მოხდის გადავადება, რომლებიც დიაგრამაზე გაერთიანებულია კატეგორიაში "სხვა" (იხ. დანართი, ცხრილი №40).

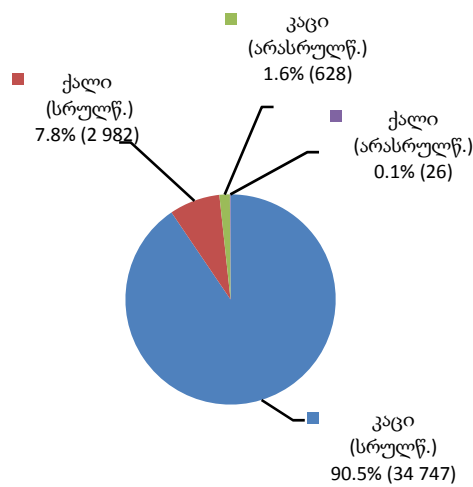
პრობაციონერები შეფარდებული ღონისძიების მიხედვით



როგორც დიაგრამიდან ჩანს პრობაციის ღონისძიებაზეფარდებულ პირთა (პირობით მსჯავრდებულები, სასჯელის მოხდისგან პვე, სასჯელის მოხდაგადავადებული და თავისუფლების აღკვეთის შემდგომ საპრობაციო ვადადანიშნული პირები) რაოდენობა შეადგენს ზოგადად არაპატიმარ მსჯავრდებულთა და პრობაციონერთა მთლიანი რაოდენობის ძირითად მასას, რაც დაახლოებით 99.8%-ს აღემატება.

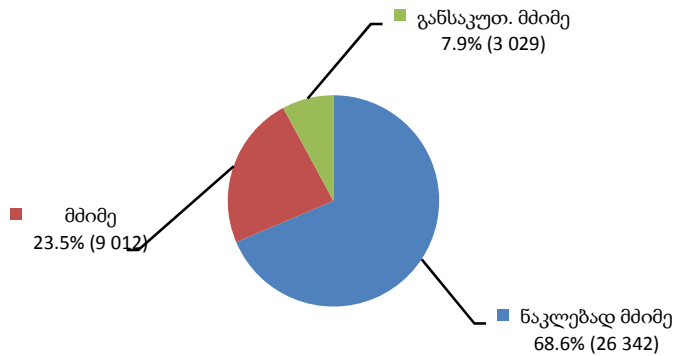
მთელი ქვეყნის მასშტაბით პრობაციონერთა სქესობრივ-ასაკობრივ ჯგუფებში უმეტესობა სრულწლოვანი კაცებით არის წარმოდგენილი, რაც ნათლად ჩანს ქვემოთ წარმოდგენილ დიაგრამაზე (იხ. დანართი, ცხრილი №41).

პრობაციონერთა სქესობრივ-ასაკობრივი ჯგუფები

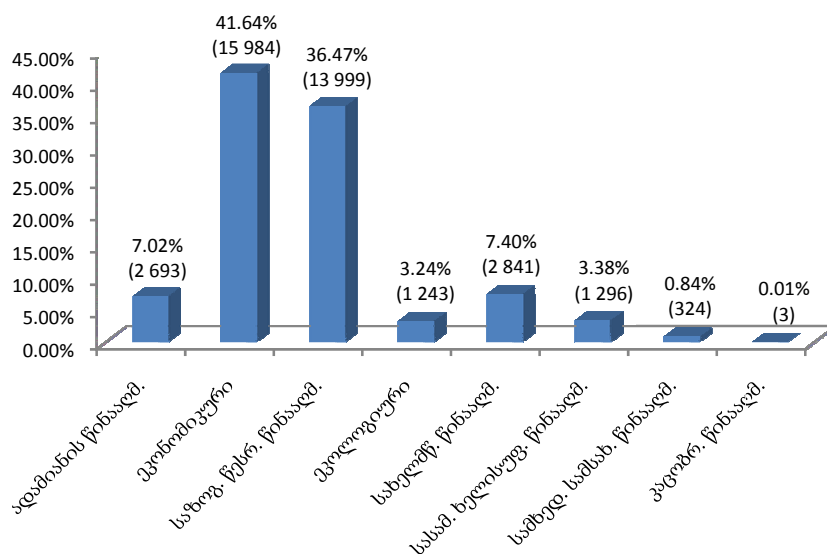


დანაშაულის კატეგორიისა და სახეობის მიხედვით პრობაციონერთა რაოდენობას შემდეგი დიაგრამები ასახავს (იხ. დანართი, ცხრილი №42):

პრობაციონერები დანაშაულის კატეგორიის მიხედვით

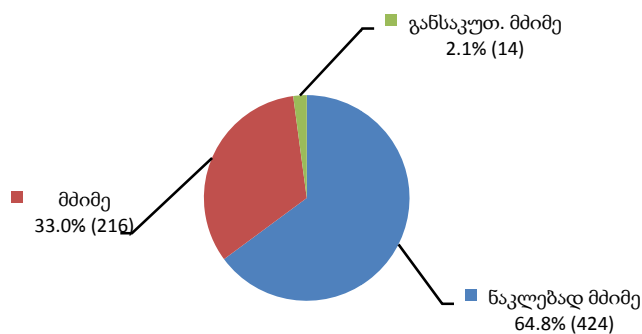


პრობაციონერები დანაშაულის სახეობის მიხედვით

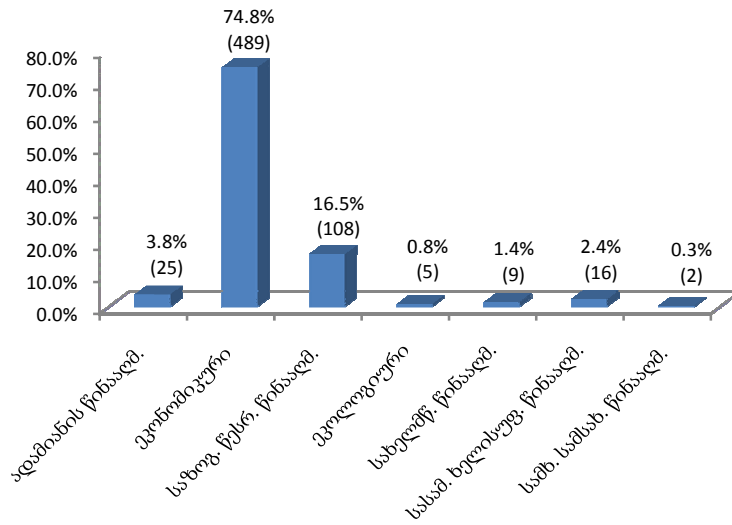


2011 წლის ნოემბრის მონაცემებით არასრულწლოვანი პრობაციონერები (654) პრობაციონერთა საერთო რაოდენობის 1.7%-ს შეადგენენ. არასრულწლოვანი პრობაციონერების 4.0% (26) ქალია. მათი საერთო რაოდენობის კლასიფიცირება დანაშაულის კატეგორიისა და სახეობის მიხედვით შემდეგ სურათს გვაძლევს (იხ. დანართი, ცხრილი №43):

არასრულწლოვანი პრობაციონერები დანაშაულის კატეგორიის მიხედვით

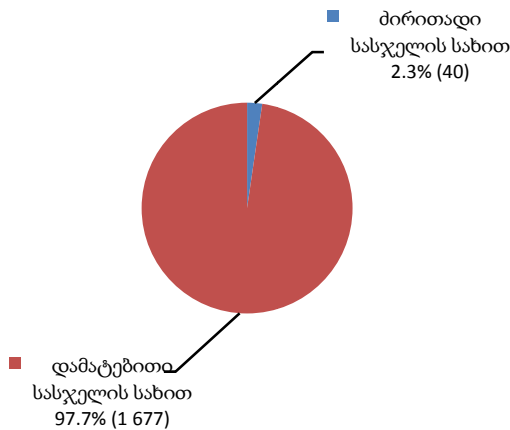


არასრულწლოვანი პრობაციონერები დანაშაულის სახეობის მიხედვით

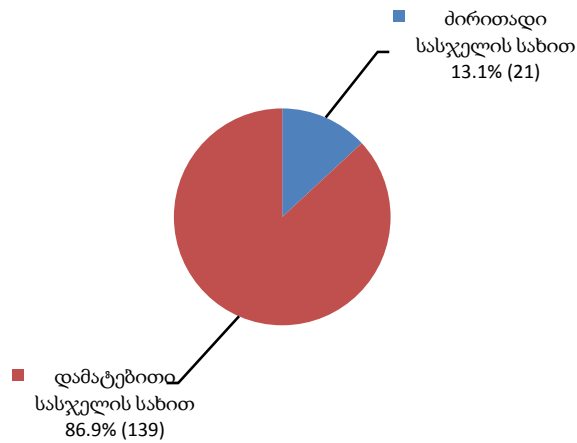


არასაპატიმრო სასჯელის შეფარდება ხდება როგორც ძირითადი, ასევე დამატებითი სასჯელის სახით. არასაპატიმრო სასჯელშეფარდებული პირების რაოდენობა (1 878) პრობაციონერთა საერთო რიცხვის 4.9%-ს შეადგენს. არასაპატიმრო სასჯელშეფარდებული პირების 7.2% (135) ქალია. ნოემბერში ასეთ პრობაციონერებს ძირითადად თანამდებობის დაკავების ან საქმიანობის უფლებაჩამორთმეული და საზოგადოებისთვის სასარგებლო შრომადანიშნული პირები წარმოადგენდნენ. მხოლოდ ერთ პირს ჰქონდა შეფარდებული გამასწორებელი სამუშაო. საანგარიშო პერიოდში თანამდებობის დაკავების ან საქმიანობის უფლების ჩამორთმევა სულ 1 717 (საერთო რაოდენობის 91.4%), ხოლო საზოგადოებისთვის სასარგებლო შრომის დანიშვნა სულ 160 (საერთო რაოდენობის 8.5%) პირს ჰქონდა შეფარდებული (იხ. დანართი, ცხრილი №44):

არასაპატიმრო სასჯელის სახით თანამდებობის დაკავების ან საქმიანობის უფლების ჩამორთმევის შეფარდების მაჩვენებელი

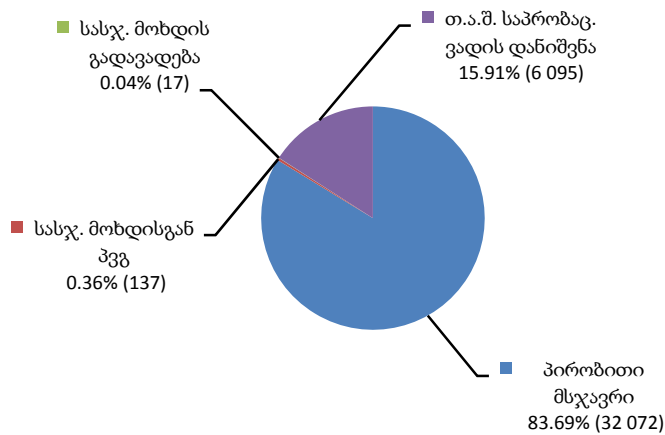


**არასაპატიმრო სასჯელის სახით საზოგადოებისთვის
სასარგებლო შრომის დანიშვნის მაჩვენებელი**



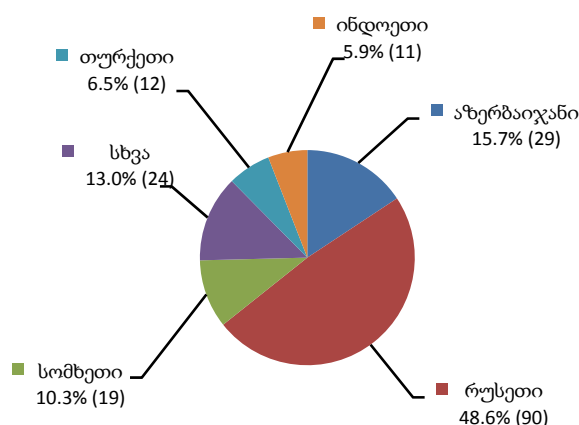
პრობაციის ღონისძიებაზეფარდებულ პირთა რაოდენობა სულ 38 321-ს აღწევს. მათი ხვედრითი წილი შეფარდებული ღონისძიების მიხედვით ამგვარია (იხ. დანართი, ცხრილი №40):

პრობაციის ღონისძიების შეფარდების მაჩვენებელი



2011 წლის ნოემბერში საქართველოში 14 სხვადასხვა მოქალაქეობის 185 უცხოელი პრობაციონერი დაფიქსირდა, რაც პრობაციონერთა მთლიანი რაოდენობის 0.5%-ია. მოქალაქეობის მიხედვით მათი განაწილების მაჩვენებელი მოცემულია ქვემოთ (იხ. დანართი, ცხრილი №45):

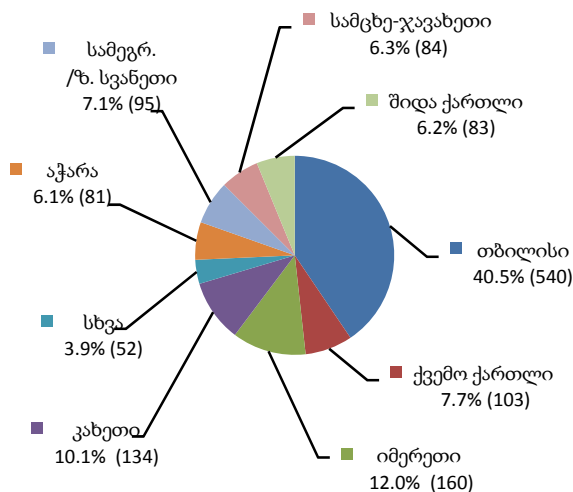
უცხოელი პრობაციონერები მოქალაქეობის მიხედვით



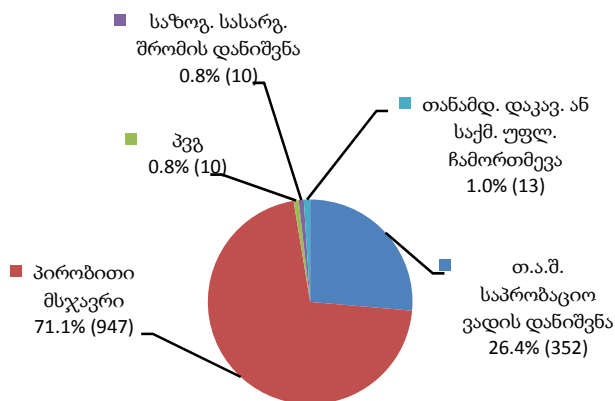
12.2 პრობაციონერთა რაოდენობის მატება

2011 წლის ნოემბრის თვეში სასამართლო გადაწყვეტილება არასაპატიმრო სასჯელისა და პრობაციის ღონისძიების შეფარდების შესახებ სულ 1 332 პირის მიმართ იქნა გამოტანილი. შემდეგ დიაგრამაზე ასახულია ზემოთ აღნიშნული სასამართლო გადაწყვეტილებების რაოდენობა როგორც რეგიონულად, ასევე შეფარდებული ღონისძიების მიხედვით (იხ. დანართი, ცხრილი №46):

პრობაციონერების მატება რეგიონულ ჭრილში

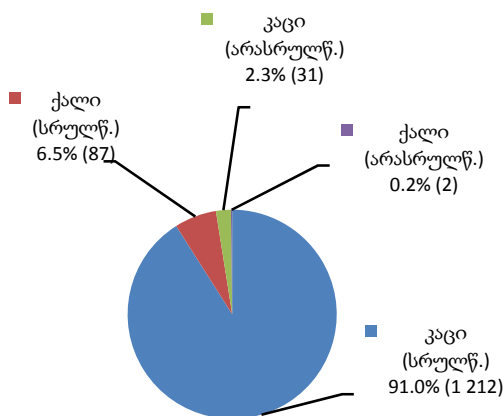


**პრობაციონერების მატება
შეფარდებული ღონისძიების მიხედვით**



ქვემოთ დიაგრამაზე მოცემულია მატების მაჩვენებელი 2011 წლის ნოემბრის თვისთვის სქესობრივ-ასაკობრივ ჭრილში (იხ. დანართი, ცხრილი №47):

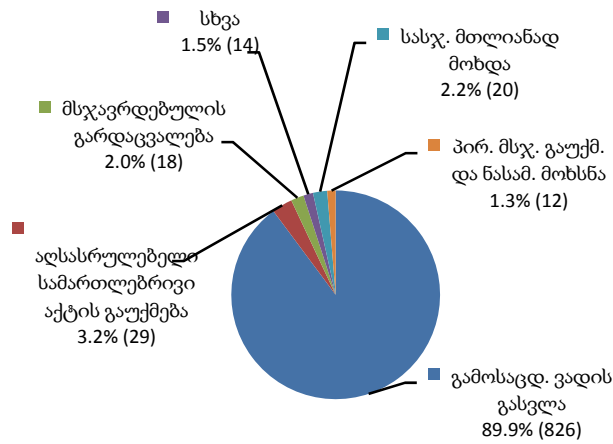
პრობაციონერების მატება სქესობრივ-ასაკობრივ ჭრილში



12.3 დასრულებული საქმეები

2011 წლის ნოემბერში დასრულებული საქმეები (919) დასრულების საფუძვლის მიხედვით ასე ნაწილდება (იხ. დანართი, ცხრილი №48):

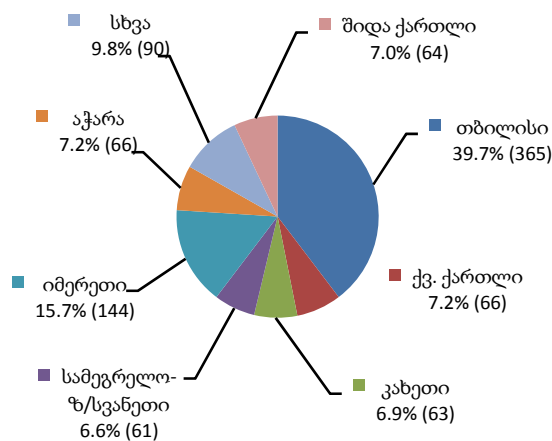
დასრულებული საქმეები



დიაგრამაზე კატეგორიაში "სხვა" ერთიანდება ვადის გასვლით, სასჯელის სხვა სახით შეცვლით, პირობითი მსჯავრის გაუქმებითა და განაჩენით დადგენილი სასჯელის აღსრულებითა და სასჯელის მოუხდელი ნაწილის ვადის გასვლით დასრულებული საქმეები, რომელთა საერთო რაოდენობა შეადგენს 14-ს (იხ. დანართი, ცხრილი №48).

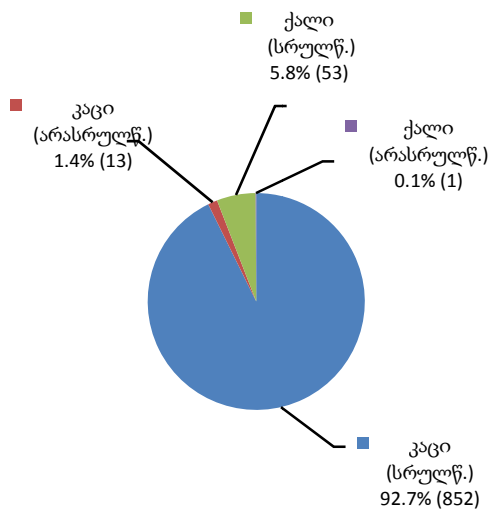
დასრულებული საქმეების რაოდენობის მხრივ თბილისის შემდეგ მეორე ადგილი იმერეთის რეგიონს უკავია, ხოლო რაოდენობრივად ბოლო ადგილზე რაჭა-ლეჩხუმის რეგიონია 8 დასრულებული საქმით (იხ. დანართი, ცხრილი №48).

დასრულებული საქმეები რეგიონულ ჭრილში



დასრულებული საქმეების რაოდენობა პრობაციონერთა სქესობრივ-ასაკობრივ ჭრილში ამგვარია (იხ. დანართი, ცხრილი №49):

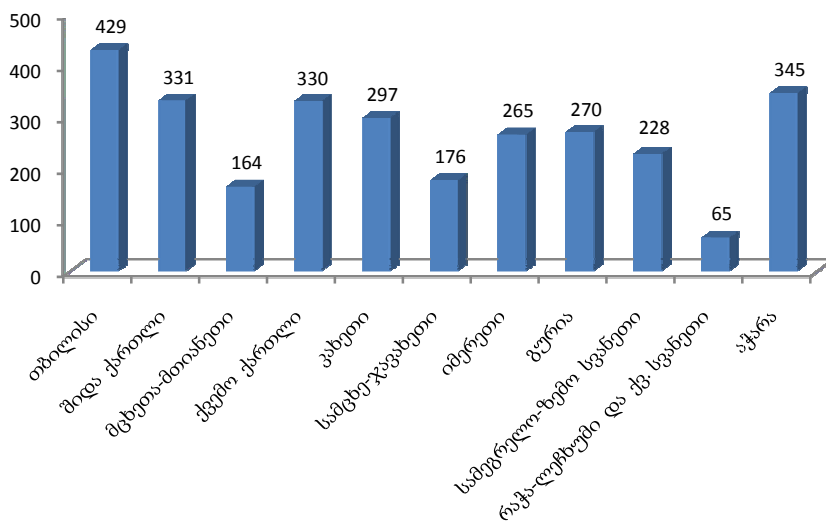
დასრულებული საქმეები სქესობრივ-ასაკობრივ ჭრილში



12.4 საქმეების საშუალო რაოდენობა ერთ ოფიცერზე რეგიონულ ჭრილში

2011 წლის ნოემბრის მონაცემების მიხედვით ქვეყანაში 38 383 პრობაციონერის საქმე 123 პრობაციის ოფიცერზე ნაწილდება. საქმეების საშუალო რაოდენობით ერთ ოფიცერზე რეგიონებში თბილისი ლიდერობს, რიგით მეორე ადგილზეა აჭარის რეგიონი, რომელსაც შიდა ქართლი და ქვემო ქართლი ჩამორჩება. ყველაზე მცირე საშუალო მაჩვენებელი რაჭა-ლეჩხუმსა და ქვემო სვანეთში დაფიქსირდა. მთლიანი ქვეყნის მასშტაბით საქმეების საშუალო რაოდენობა ერთ ოფიცერზე ნოემბერში 312 იყო. ქვემოთ მოცემულ გრაფიკზე საქმეების საშუალო რაოდენობის რეგიონული მაჩვენებელია ასახული (იხ. დანართი, ცხრილი №50):

საქმეების საშუალო რაოდენობა ერთ ოფიცერზე რეგიონულ ჭრილში



პრობაციონერთა რესოციალიზაცია პროგრამების ტიპების მიხედვით

