

სისხლის სამართლის სტატისტიკის

ერთიანი ანგარიში

საანგარიშო პერიოდი - 2010 წლის ივლისი

შინაარსი

თავი I. პოლიციის სტატისტიკა.....	4
ნაწილი 1 - რეგისტრირებული დანაშაული	4
1.1 რეგისტრირებულ დანაშაულთა რაოდენობა	4
1.2 კვალიფიკაციის შეცვლა.....	11
1.3 გამოძიების შეწყვეტა რეგისტრირებული დანაშაულების მიხედვით	16
1.4 ოჯახში ძალადობა	23
ნაწილი 2 - ადმინისტრაციული სამართალდარღვევები.....	24
2.1 რეგისტრირებული სამართალდარღვევები	24
ნაწილი 3 - დაზარალებული პირები	26
3.1 დაზარალებულ პირთა რაოდენობა	26
თავი II. პროკურატურის სტატისტიკა.....	28
ნაწილი 4 - სისხლისსამართლებრივი დევნის მაჩვენებლები სსკ-ის მუხლების მიხედვით	28
4.1 სისხლისსამართლებრივი დევნის დაწყების მაჩვენებელი.....	28
4.2 სისხლისსამართლებრივი დევნის შეწყვეტა	35
4.3 გამოძიებისა და დევნის ერთდროულად შეწყვეტა.....	41
4.4 სასამართლოში წარმართვა.....	46
ნაწილი 5 - სტატისტიკური ინფორმაცია საპროცესო მოქმედებების მიხედვით	52
5.1 სისხლისსამართლებრივი დევნის დაწყება.....	52
5.2 სისხლისსამართლებრივი დევნის შეწყვეტა	53
5.3 ერთდროულად გამოძიებისა და სისხლისსამართლებრივი დევნის შეწყვეტა	55
5.4 სასამართლოში წარმართვა.....	56
ნაწილი 6 - არასრულწლოვნების მიერ ჩადენილი დანაშაულები და არასრულწლოვანთა მიმართ განხორციელებული საპროცესო მოქმედებები	58
6.1 არასრულწლოვნების მიერ ჩადენილი დანაშაულები	58
6.2 სისხლისსამართლებრივი დევნის დაწყება არასრულწლოვანთა მიმართ	60
6.3 სისხლისსამართლებრივი დევნის შეწყვეტა არასრულწლოვანთა მიმართ.....	61

6.4 ერთდროულად გამოძიებისა და სისხლისსამართლებრივი დევნის შეწყვეტა არასრულწლოვანთა მიმართ	61
6.5 არასრულწლოვანთა მიმართ საქმის სასამართლოში წარმართვა	61
თავი III. სასამართლო სტატისტიკა	64
<u>ნაწილი 7 - სასამართლოს მიერ შეფარდებული აღკვეთის ღონისძიებები</u>	<u>64</u>
7.1 აღკვეთის ღონისძიებების შეფარდების შედეგები	64
<u>ნაწილი 8 - პირველი ინსტანციის სასამართლოებში განხილული სისხლის სამართლის საქმეები</u>	<u>66</u>
8.1 პირველი ინსტანციის სასამართლოების მიერ განხილულ საქმეთა საერთო რაოდენობა	66
8.2 არსებითი განხილვით დამთავრებული საქმეები	67
8.3 საპროცესო შეთანხმებით განხილული საქმეები	67
<u>ნაწილი 9 - მსჯავრდებულები</u>	<u>67</u>
9.1 მსჯავრდებულთა განაწილება სასჯელის ფორმების მიხედვით	67
9.2 მსჯავრდებულთა შემადგენლობა	68
9.3 არასრულწლოვანი მსჯავრდებულები	72
<u>ნაწილი 10 - დანაშაული და შეფარდებული სასჯელები</u>	<u>73</u>
10.1 დანაშაულისა და შეფარდებული სასჯელების რაოდენობა დანაშაულთა სახეების მიხედვით	73
10.2 დანაშაულისა და დანიშნული სასჯელების რაოდენობა რეგიონების მიხედვით	78
თავი IV. სასჯელადსრულებისა და პრობაციის სტატისტიკა	81
<u>ნაწილი 11 – სასჯელადსრულების დეპარტამენტი</u>	<u>81</u>
11.1 პატიმართა და მსჯავრდებულთა რაოდენობა სქესობრივ და ასაკობრივ ჯგუფებში	81
11.2 მსჯავრდებულთა რაოდენობა დანაშაულის კატეგორიის მიხედვით	82
11.3 მსჯავრდებულთა რაოდენობა რეჟიმის მიხედვით	83
11.4 პატიმართა და მსჯავრდებულთა რაოდენობა დადგენილ ლიმიტებთან შედარებით	84
11.5 უცხოელი პატიმრები და მსჯავრდებულები	86
11.6 ბრალდებულები	87
11.7 სასჯელადსრულების დაწესებულებებიდან გათავისუფლებულ პატიმართა და მსჯავრდებულთა რაოდენობა თავისუფლების აღკვეთის (თ/ა) შეწყვეტის ფორმის მიხედვით	87
11.8 რესოციალიზაცია	88
11.9 დისციპლინური ღონისძიებები	89
11.10 სხვადასხვა დაწესებულებაში პატიმართა და მსჯავრდებულთა გადაყვანა	90
11.11 კრიმინოგენული მდგომარეობა სასჯელადსრულებით დაწესებულებებში	90
11.12 სამედიცინო მდგომარეობა სასჯელადსრულებით დაწესებულებებში	92
ა) დაავადებები	92

ბ) მკურნალობა.....	95
გ) გარდაცვალება.....	98
<u>ნაწილი 12 - პრობაციის ეროვნული სააგენტო</u>	<u>98</u>
12.1 პრობაციონერთა რაოდენობა.....	98
12.2 პრობაციონერთა რაოდენობის მატება	100
12.3 დასრულებული საქმეები.....	101
12.4 საქმეების საშუალო რაოდენობა ერთ ოფიცერზე რეგიონულ კრილში	102
12.5 პრობაციონერთა რესოციალიზაცია რეგიონებში	103

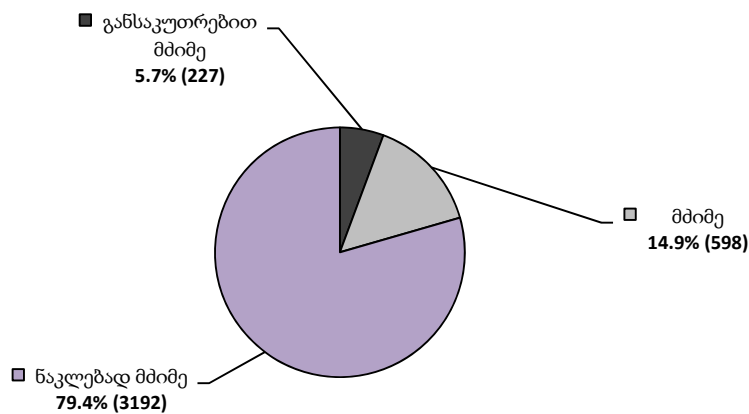
პოლიციის სტატისტიკა

ნაწილი 1 - რეგისტრირებული დანაშაული

1.1 რეგისტრირებულ დანაშულთა რაოდენობა

2010 წლის ივლისის თვეში რეგისტრირებულია 4017 დანაშაული. აქედან განსაკუთრებით მძიმე დანაშაულზე მოდის 5,7% (227 დანაშაული), მძიმეზე - 14,9% (598 დანაშაული), ხოლო ნაკლებად მძიმეზე - 79,4% (3192 დანაშაული).

რეგისტრირებული დანაშაულები კატეგორიების მიხედვით
(2010 წლის ივლისი)



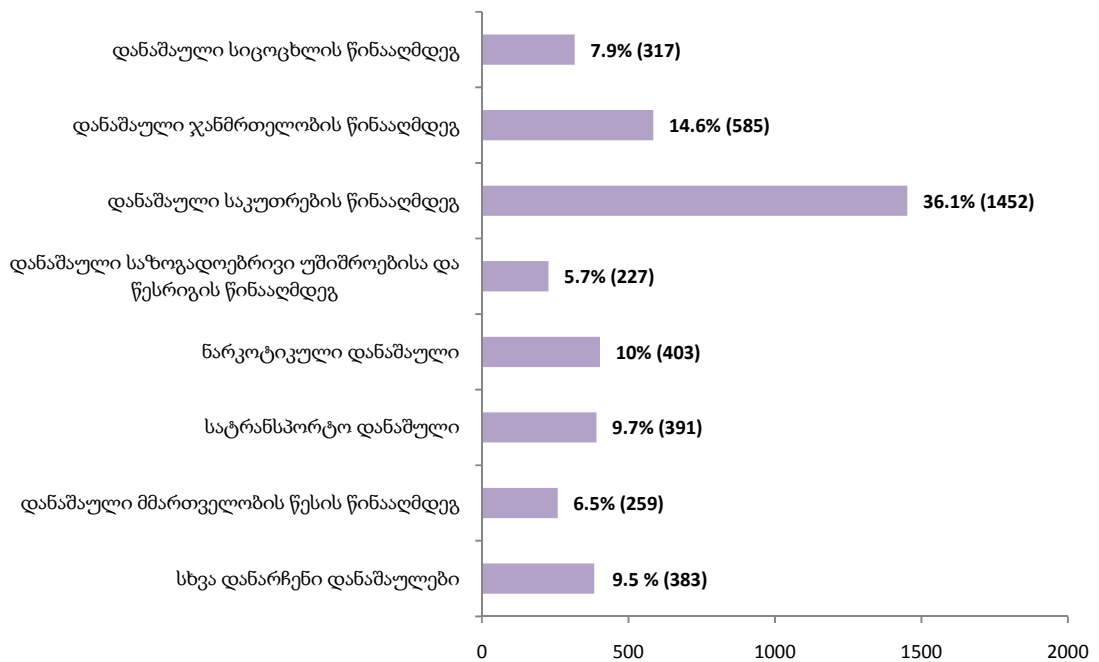
2010 წლის ივლისის თვეში 100 000 მოსახლეზე საქართველოში ჩადენილი დანაშაულის კოეფიციენტი შეადგენს 90,6¹.

2010 წლის ივლისში რეგისტრირებულ დანაშაულთა რაოდენობა დანაშაულთა ჯგუფების მიხედვით ამგვარია: დანაშაული სიცოცხლის წინააღმდეგ - 7,9% (317), დანაშაული ჯანმრთელობის წინააღმდეგ - 14,6% (585), ადამიანის სიცოცხლისა და ჯანმრთელობისათვის საფრთხის შექმნა - 0,02% (1), დანაშაული სქესობრივი თავისუფლებისა და ხელშეუხებლობის წინააღმდეგ - 0,5% (21), დანაშაული ადამიანის უფლებებისა და თავისუფლებების წინააღმდეგ - 2,9% (118), დანაშაული ოჯახისა და არასრულწლოვნის

¹ გამოითვლება რეგისტრირებული დანაშაულის შეფარდებით მოსახლეობის რაოდენობაზე და მრავლდება 100 000-ზე. ოფიციალური სტატისტიკის თანახმად, მოსახლეობის რაოდენობა საქართველოში არის 4 436 400.

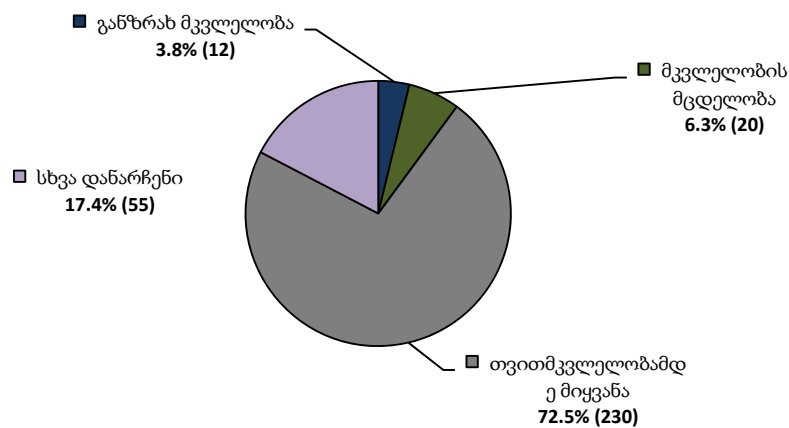
წინააღმდეგ - 0,2% (9), დანაშაული საკუთრების წინააღმდეგ - 36,1% (1452), დანაშაული სამეწარმეო ან სხვა ეკონომიკური საქმიანობის წინააღმდეგ - 0,2% (8), დანაშაულები ფულად-საკრედიტო სისტემაში - 1,0% (40), დანაშაულები საფინანსო საქმიანობის სფეროში - 0,9% (38), დანაშაული სამეწარმეო ან სხვა ორგანიზაციაში სამსახურის ინტერესის წინააღმდეგ - 0,2% (6), დანაშაული საზოგადოებრივი უშიშროებისა და წესრიგის წინააღმდეგ - 5,7% (227), დანაშაული სამუშაოს წარმოებისას უსაფრთხოების წესის დარღვევის წინააღმდეგ - 0,3% (13), დანაშაული მოსახლეობის ჯანმრთელობისა და საზოგადოებრივი ზნეობის წინააღმდეგ - 0,1% (3), ნარკოტიკული დანაშაული - 10% (403), სატრანსპორტო დანაშაული - 9,7% (391), დანაშაული გარემოს დაცვისა და ბუნებრივი რესურსებით სარგებლობის წესის წინააღმდეგ - 0,8% (31), დანაშაული ოკუპირებული ტერიტორიების სამართლებრივი რეჟიმის დარღვევის წინააღმდეგ - 0,4% (16), ტერორიზმი -0,02% (1), სამოხელეო დანაშაული - 0,7% (28), დანაშაული მმართველობის წესის წინააღმდეგ - 6,5% (259), დანაშაული სასამართლო ორგანოების საქმიანობის წინააღმდეგ - 0,02% (1), დანაშაული მტკიცებულების მოპოვების საპროცესო წესის წინააღმდეგ - 0,4% (14), დანაშაულის დროულად აღკვეთისა და გახსნის წინააღმდეგ მიმართული ქმედება - 0,1% (3), დანაშაული სასამართლო აქტების აღსრულების წინააღმდეგ - 0,5% (22), დანაშაული დაქვემდებარების წესისა და სამხედრო ღირსების დაცვის წინააღმდეგ - 0,2% (7), დანაშაული სამხედრო ქონების შენახვის ან ექსპლუატაციის წესის წინააღმდეგ - 0,1% (3).

2010 წლის ივლისის თვეში რეგისტრირებული დანაშაულები




სიცოცხლის წინააღმდეგ მიმართული დანაშაულებიდან (7,9% სულ რეგისტრირებულ დანაშაულში) განზრახ მკვლელობაზე მოდის 3,8% (12 დანაშაული), მკვლელობის მცდელობაზე - 6,3% (20 დანაშაული), თვითმკვლელობამდე მიყვანის დანაშაულზე - 72,5% (230 დანაშაული), ხოლო ამ თავით გათვალისწინებული სხვა მუხლებით კვალიფიცირებულ დანაშაულებზე 17,4% (55 დანაშაული).

სიცოცხლის წინააღმდეგ მიმართული დანაშაული
(2010 წლის ივლისი)



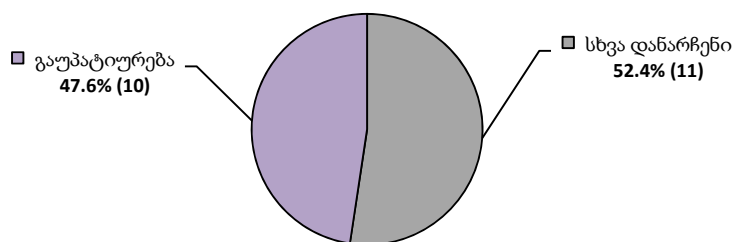
ჯანმრთელობის წინააღმდეგ მიმართული დანაშაულებიდან (14,6% სულ რეგისტრირებულ დანაშაულში) ჯანმრთელობის განზრახ მძიმე დაზიანება არის 1,9% (11 დანაშაული), ჯანმრთელობის განზრახ ნაკლებად მძიმე დაზიანება - 96,4% (564 დანაშაული), ხოლო ამ თავით გათვალისწინებული სხვა მუხლებით კვალიფიცირებულ დანაშაულებზე 1,7% (10 დანაშაული).

ჯანმრთელობის წინააღმდეგ მიმართული დანაშაული
(2010 წლის ივლისი)



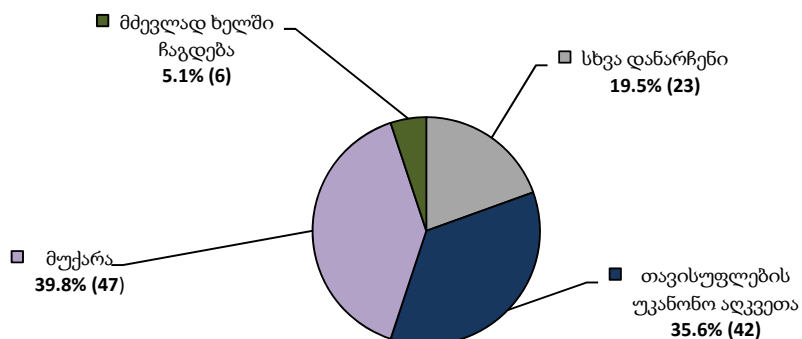
სქესობრივი თავისუფლებისა და ხელშეუხებლობის წინააღმდეგ მიმართული დანაშაულებიდან (0,5% სულ რეგისტრირებულ დანაშაულში) გაუპატიურების მუხლით რეგისტრირებული იქნა 47,6% (10 დანაშაული), ხოლო ამ თავით გათვალისწინებული სხვა დანაშაულთა რაოდენობამ შეადგინა 52,4% (11 დანაშაული).

სქესობრივი თავისუფლებისა და ხელშეუხებლობის წინააღმდეგ მიმართული დანაშაული (2010 წლის ივლისი)



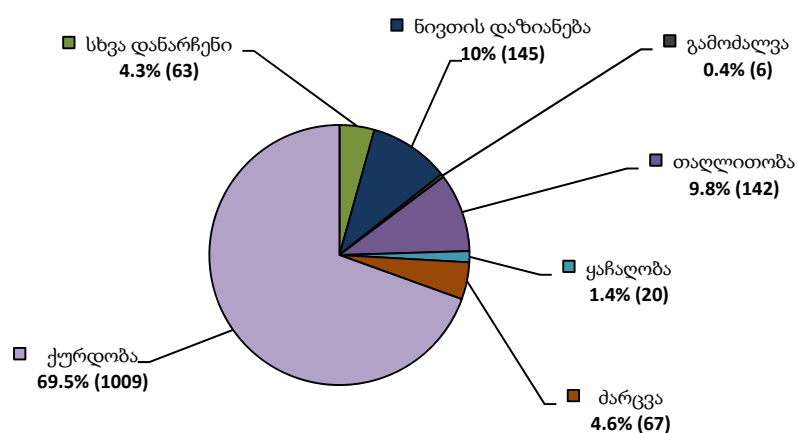
ადამიანის უფლებებისა და თავისუფლებების წინააღმდეგ მიმართული დანაშაულებიდან (2,9% სულ რეგისტრირებულ დანაშაულში) თავისუფლების უკანონო აღკვეთის მუხლით რეგისტრირებულმა დანაშაულმა შეადგინა - 35,6% (42 დანაშაული), მძევლად ხელში ჩაგდების მუხლით - 5,1% (6 დანაშაული), მუქარის მუხლით - 39,8% (47 დანაშაული), ხოლო ამ თავით გათვალისწინებული სხვა მუხლებით რეგისტრირებულმა დანაშაულებმა - 19,5% (23 დანაშაული).

ადამიანის უფლებებისა და თავისუფლებების წინააღმდეგ მიმართული დანაშაულები (2010 წლის ივლისი)



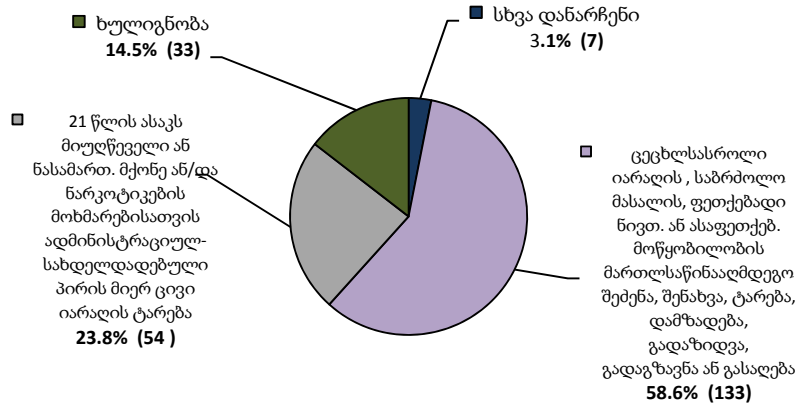
საკუთრების წინააღმდეგ მიმართული დანაშაულებიდან (36,1% სულ რეგისტრირებულ დანაშაულში) ქურდობაზე მოდის - 69,5% (1009 დანაშაული) (ბინებიდან - 128 (12,7%), ავტომობილების - 12 (1,2%), პირუტყვის - 44 (4,4%), მობილური ტელეფონების - 36 (3,6%), მარცვაზე - 4,6% (67 დანაშაული), ყაჩაღობაზე - 1,4% (20 დანაშაული), თაღლითობაზე - 9,8% (142 დანაშაული), გამოძალვაზე - 0,4% (6 დანაშაული), ნივთის დაზიანებაზე - 10% (145 დანაშაული), ხოლო ამ თავით გათვალისწინებულ სხვა დანაშაულთა რაოდენობამ შეადგინა 4,3% (63 დანაშაული).

საკუთრების წინააღმდეგ მიმართული დანაშაული
(2010 წლის ივლისი)



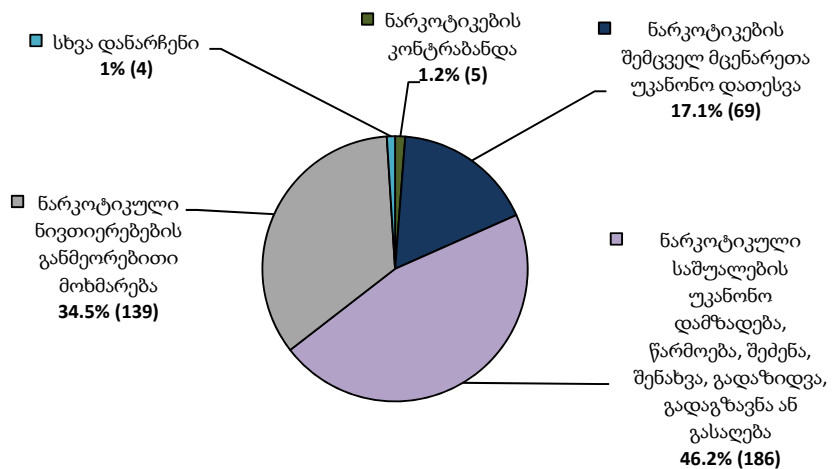
საზოგადოებრივი უშიშროებისა და წესრიგის წინააღმდეგ მიმართული დანაშაულებიდან (5,7% სულ რეგისტრირებულ დანაშაულში) ხულიგნობის მუხლით რეგისტრირებული იქნა 14,5% (33 დანაშაული); 21 წლის ასაკს მიუღწეველი ან ნასამართლობის მქონე ან/და ნარკოტიკების მოხმარებისათვის ადმინისტრაციულ-სახდელდადებული პირის მიერ ცივი იარაღის ტარების მუხლით - 23,8% (54 დანაშაული); ცეცხლსასროლი იარაღის, საბრძოლო მასალის, ფეთქებადი ნივთიერების ან ასაფეთქებელი მოწყობილობის მართლსაწინააღმდეგო შექმნა, შენახვა, ტარება, დამზადება, გადაზიდვა, გადაგზავნა ან გასაღების მუხლით - 58,6% (133 დანაშაული), ხოლო ამ თავით გათვალისწინებული სხვა დანაშაულებმა შეადგინა 3,1% (7 დანაშაული).

**საზოგადოებრივი უშიშროებისა და წესრიგის წინააღმდეგ
მიმართული დანაშაული
(2010 წლის ივლისი)**



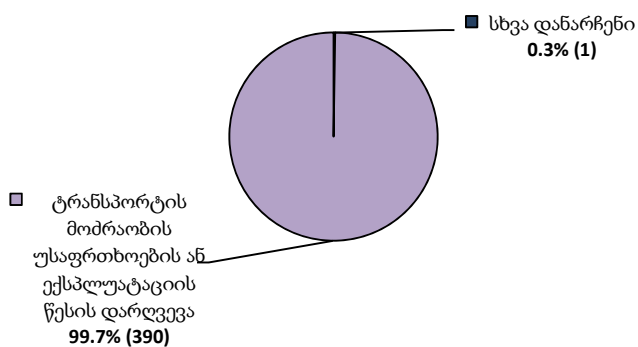
ნარკოტიკული დანაშაულებიდან (10% სულ რეგისტრირებულ დანაშაულში) საქართველოში ნარკოტიკული საშუალების, მისი ანალოგის ან პრეკურსორის უკანონოდ შემოტანა, საქართველოდან უკანონოდ გატანა ან ტრანზიტით საერთაშორისო გადაზიდვის მუხლით რეგისტრირებული იქნა 1,2% (5 დანაშაული), ნარკოტიკული საშუალების უკანონო დამზადება, წარმოება, შექმნა, შენახვა, გადაზიდვა, გადაგზავნა ან გასაღების მუხლით - 46,2% (186 დანაშაული), ნარკოტიკების შემცველ მცენარეთა უკანონო დათესვის მუხლით - 17,1% (69 დანაშაული), ნარკოტიკული ნივთიერებების განმეორებითი მოხმარების მუხლით - 34,5% (139 დანაშაული), ხოლო ამ თავით გათვალისწინებულმა სხვა დანაშაულებმა შეადგინა 1% (4 დანაშაული).

**ნარკოტიკული დანაშაული
(2010 წლის ივლისი)**



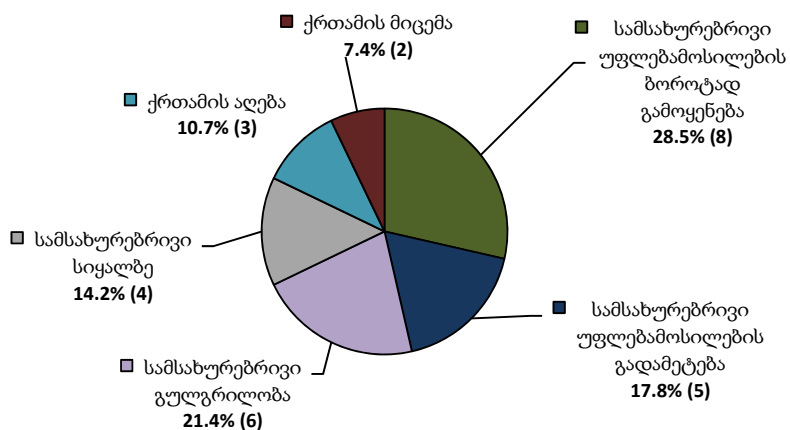
სატრანსპორტო დანაშაულებიდან (9,7% სულ რეგისტრირებულ დანაშაულში) ტრანსპორტის მოძრაობის უსაფრთხოების ან ექსპლუატაციის წესის დარღვევის მუხლით რეგისტრირებული იქნა - 99,7% (390 დანაშაული) და ამ თავით გათვალისწინებული სხვა დანაშაულები - 0,3% (1 დანაშაული).

სატრანსპორტო დანაშაული
(2010 წლის ივლისი)



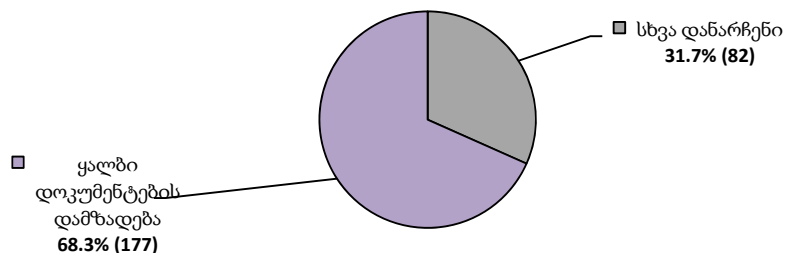
სამოხელეო დანაშაულებიდან (0,7% სულ რეგისტრირებულ დანაშაულში) სამსახურებრივი უფლებამოსილების ბოროტად გამოყენების მუხლით რეგისტრირებული იქნა 28,5% (8 დანაშაული), სამსახურებრივი უფლებამოსილების გადამეტების მუხლით - 17,8% (5 დანაშაული), სამსახურებრივი გულგრილობის მუხლით - 21,4% (6 დანაშაული), სამსახურებრივი სიყალბის მუხლით - 14,2% (4 დანაშაული), ქრთამის აღების მუხლით - 10,7% (3 დანაშაული), ქრთამის მიცემის მუხლით - 7,4% (2 დანაშაული).

სამოხელეო დანაშაული
(2010 წლის ივლისი)



მმართველობის წესის წინააღმდეგ მიმართული დანაშაულებიდან (6,5% სულ რეგისტრირებულ დანაშაულში) ყალბი დოკუმენტების დამზადების მუხლით რეგისტრირებულია 68,3% (177 დანაშაული), ხოლო ამ თავით გათვალისწინებული სხვა დანაშაულები - 31,7% (82 დანაშაული).

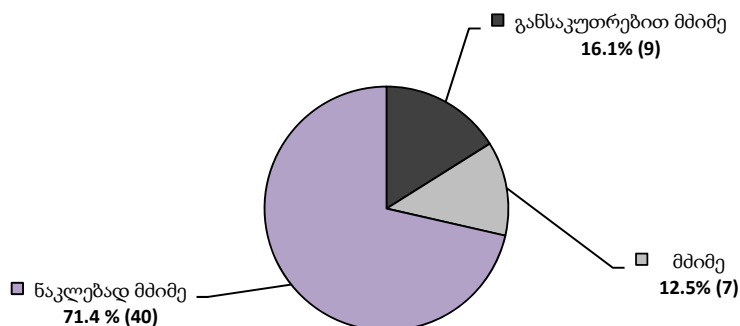
**მმართველობის წესის წინააღმდეგ მიმართული დანაშაული
(2010 წლის ივლისი)**



1.2 კვალიფიკაციის შეცვლა

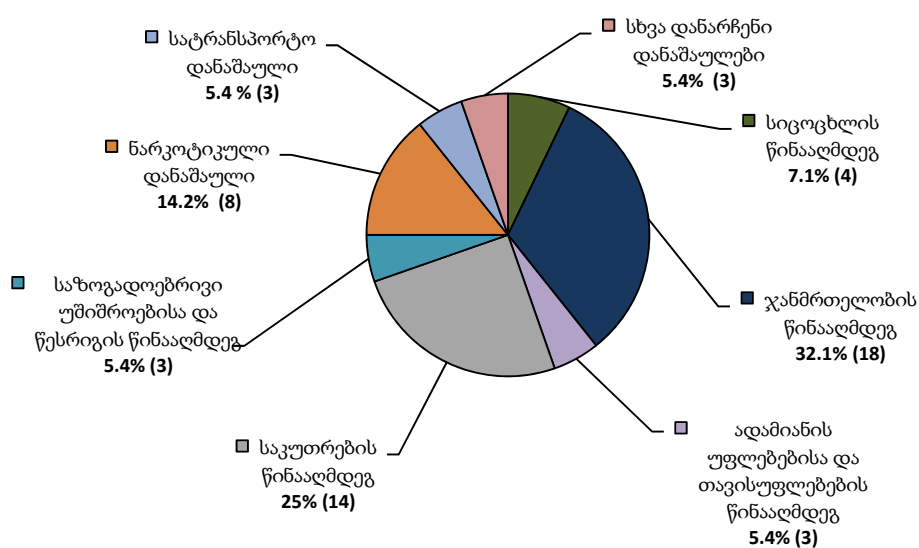
2010 წლის ივლისის თვეში რეგისტრირებული დანაშაულიდან კვალიფიკაცია შეეცვალა 56 დანაშაულს (1,4% სულ რეგისტრირებულ დანაშაულში). აქედან გადაკვალიფიცირება მოხდა განსაკუთრებით მძიმე კატეგორიის - 16,1% (9 დანაშაული), მძიმე კატეგორიის - 12,5% (7 დანაშაული) და ნაკლებად მძიმე კატეგორიის - 71,4% (40 დანაშაული).

**გადაკვალიფიცირებული დანაშაულები კატეგორიების მიხედვით
(2010 წლის ივლისი)**



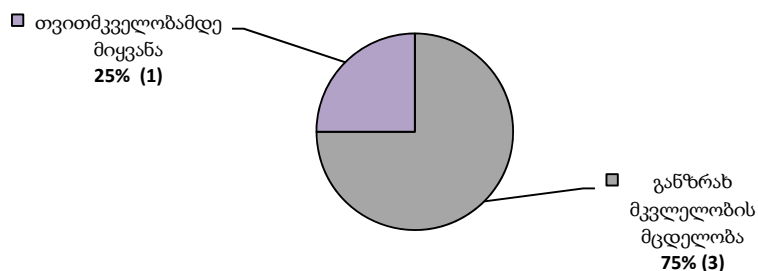
სულ რეგისტრირებული დანაშაულებიდან გადაკვალიფიცირდა: სიცოცხლის წინააღმდეგ მიმართული - 7,1% (4 დანაშაული), ჯანმრთელობის წინააღმდეგ - 32,1% (18 დანაშაული), ადამიანის უფლებებისა და თავისუფლებების წინააღმდეგ - 5,4% (3), საკუთრების წინააღმდეგ - 25% (14 დანაშაული), საფინანსო საქმიანობის სფეროში - 1,8% (1), სამეწარმეო ან სხვა ორგანიზაციაში სამსახურის ინტერესების წინააღმდეგ - 1,8% (1), საზოგადოებრივი უშიშროებისა და წესრიგის წინააღმდეგ - 5,4% (3), ნარკოტიკული დანაშაული - 14,2% (8), სატრანსპორტო დანაშაული - 5,4% (3), მმართველობის წესის წინააღმდეგ - 1,8% (1 დანაშაული).

**2010 წლის ივლისის თვეში რეგისტრირებულ დანაშაულთა
გადაკვალიფიცირება**



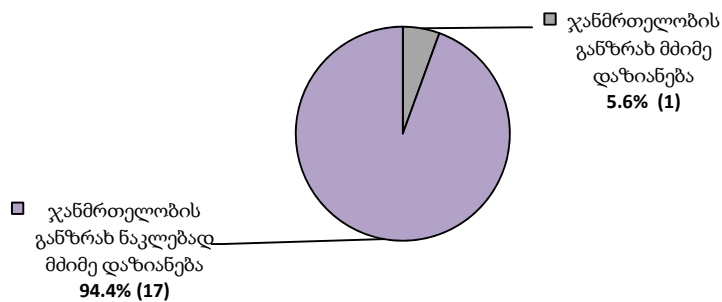
სიცოცხლის წინააღმდეგ მიმართული დანაშაულებიდან სხვა მუხლზე გადაკვალიფიცირდა განზრახ მკვლელობის მცდელობის მუხლით გათვალისწინებული 75,0% (3 დანაშაული), ხოლო თვითმკვლელობამდე მიყვანის მუხლით - 25,0% (1 დანაშაული).

სიცოცხლის წინააღმდეგ მიმართულ დანაშაული კვალიფიკაციის შეცვლა (2010 წლის ივლისი)



ჯანმრთელობის წინააღმდეგ მიმართული დანაშაულებიდან სხვა მუხლზე გადაკვალიფიცირდა ჯანმრთელობის განზრახ მძიმე დაზიანების მუხლით - 5,6% (1 დანაშაული) და ჯანმრთელობის განზრახ ნაკლებად მძიმე დაზიანების მუხლით - 94,4% (17 დანაშაული).

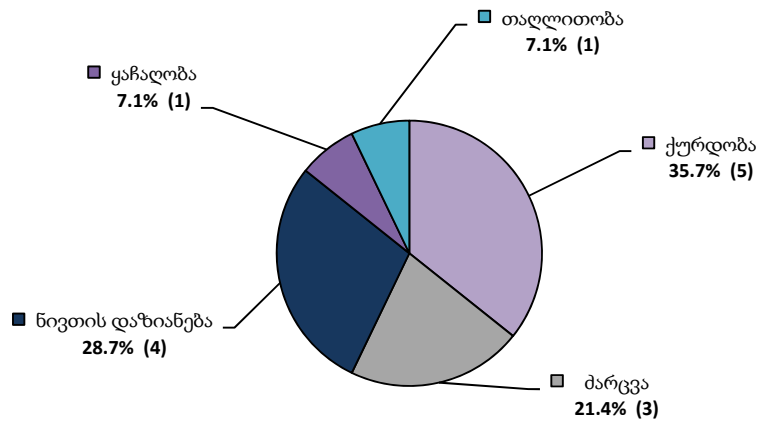
ჯანმრთელობის წინააღმდეგ მიმართულ დანაშაულის კვალიფიკაციის შეცვლა (2010 წლის ივლისი)



ადამიანის უფლებებისა და თავისუფლებების წინააღმდეგ მიმართული დანაშაულებიდან სხვა მუხლზე გადაკვალიფიცირდა თავისუფლების უკანონო აღკვეთის მუხლით რეგისტრირებული 33,3% (1 დანაშაული) და მუქარის მუხლით რეგისტრირებული 66,7% (2 დანაშაული).

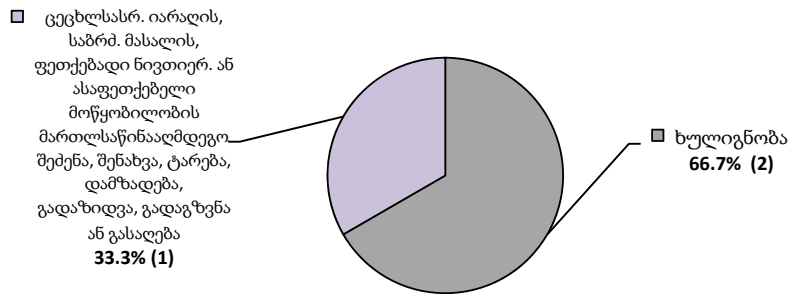
საკუთრების წინააღმდეგ მიმართული დანაშაულებიდან კვალიფიკაცია შეეცვალა ქურდობის მუხლით რეგისტრირებულ 35,7% (5 დანაშაულს), მარცვის მუხლით - 21,4% (3 დანაშაულს), ყაჩაღობის მუხლით - 7,1% (1 დანაშაულს), თაღლითობის მუხლით - 7,1% (1 დანაშაულს), და ნივთის დაზიანების მუხლით რეგისტრირებულ - 28,7% (4 დანაშაულს).

საკუთრების წინააღმდეგ მიმართული დანაშაულის კვალიფიკაციის შეცვლა (2010 წლის ივლისი)



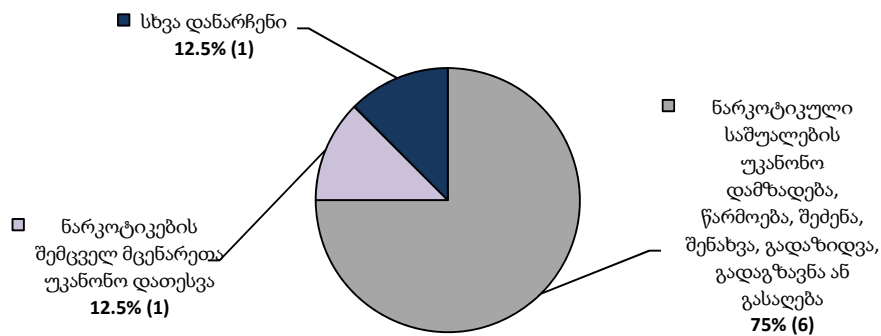
საზოგადოებრივი უშიშროებისა და წესრიგის წინააღმდეგ მიმართული დანაშაულებიდან სხვა მუხლზე გადაკვალიფიცირდა ხულიგნობის მუხლით რეგისტრირებული 66,7% (2 დანაშაული) და ცეცხლსასროლი იარაღის, საბრძოლო მასალის, ფეთქებადი ნივთიერების ან ასაფეთქებელი მოწყობილობის მართლსაწინააღმდეგო შეძენა, შენახვა, ტარება, დამზადება, გადაზიდვა, გადაგზავნა ან გასაღების მუხლით - 33,3% (1 დანაშაული).

**საზოგადოებრივი უშიშროებისა და წესრიგის წინააღმდეგ
მიმართული დანაშაულის კვალიფიკაციის შეცვლა
(2010 წლის ივლისი)**



ნარკოტიკული დანაშაულებიდან კვალიფიკაცია შეეცვალა ნარკოტიკული საშუალების უკანონო დამზადება, წარმოება, შეძენა, შენახვა, გადაზიდვა, გადაგზავნა ან გასაღების მუხლით რეგისტრირებულ - 75% (6 დანაშაული), ნარკოტიკების შემცველ მცენარეთა უკანონო დათესვის მუხლით - 12,5% (1 დანაშაული), ხოლო ამ თავით გათვალისწინებულ სხვა მუხლებით რეგისტრირებული - 12,5% (1 დანაშაული).

**ნარკოტიკული დანაშაული
(2010 წლის ივლისი)**



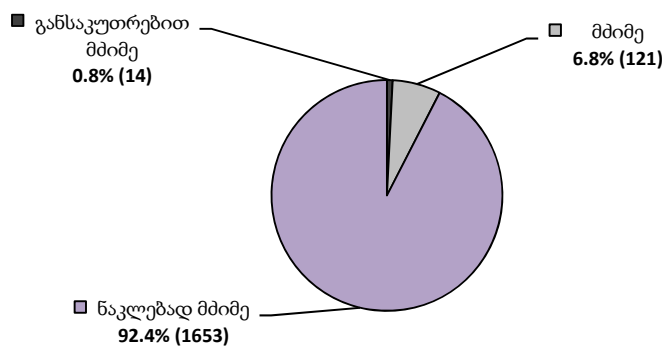
სატრანსპორტო დანაშაულებიდან კვალიფიკაცია შეეცვალა ტრანსპორტის მოძრაობის უსაფრთხოების ან ექსპლუატაციის წესის დარღვევის მუხლით რეგისტრირებულ 100 % (3 დანაშაულს).

მმართველობის წესის წინააღმდეგ მიმართული დანაშაულებიდან კვალიფიკაცია შეეცვალა ყალბი დოკუმენტების დამზადების მუხლით რეგისტრირებულ 100 % (1 დანაშაულს).

1.3 გამოძიების შეწყვეტა რეგისტრირებული დანაშაულების მიხედვით

2010 წლის ივლისის თვეში გამოძიება შეწყდა 1788 დანაშაულზე (მათ შორის, 798 დანაშაული რეგისტრირებულია საანგარიშო პერიოდში, რაც შეადგენს სულ დანაშაულის 19,9%). მათ შორის შეწყდა 0,8% (14) - განსაკუთრებით მძიმე დანაშაული, (მათ შორის 1,7% (14) რეგისტრირებულია საანგარიშო პერიოდში), 6,8% (121) - მძიმე დანაშაული (მათ შორის 6,9% (55) რეგისტრირებულია საანგარიშო პერიოდში), ხოლო ნაკლებად მძიმე - 92,4% (1653 დანაშაული) (მათ შორის 91,4% (729) რეგისტრირებულია საანგარიშო პერიოდში).

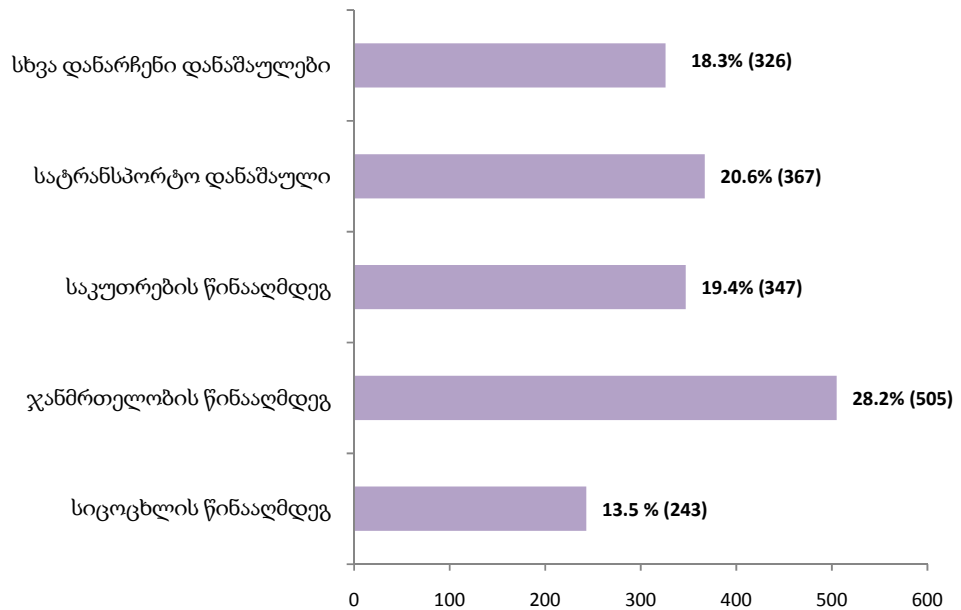
შეწყვეტილი დანაშაულები კატეგორიების მიხედვით
(2010 წლის ივლისი)



რეგისტრირებული დანაშაულებიდან შეწყდა სიცოცხლის წინააღმდეგ მიმართული - 13,5% (243 დანაშაული), ჯანმრთელობის წინააღმდეგ - 28,2% (505 დანაშაული), სქესობრივი თავისუფლებისა და ხელშეუხებლობის წინააღმდეგ - 0,2% (4 დანაშაული), ადამიანის უფლებებისა და თავისუფლებების წინააღმდეგ მიმართული - 4,8% (86 დანაშაული), საკუთრების წინააღმდეგ მიმართული - 19,4% (347 დანაშაული), ფულად-საკრედიტო სისტემის წინააღმდეგ მიმართული - 0,5% (10 დანაშაული), საფინანსო საქმიანობის სფეროს წინააღმდეგ მიმართული - 0,1% (1 დანაშაული), საზოგადოებრივი უშიშროებისა და წესრიგის წინააღმდეგ მიმართული - 4,4% (79 დანაშაული), სამუშაოს წარმოებისას უსაფრთხოების წესის დარღვევის წინააღმდეგ მიმართული - 0,3% (6 დანაშაული), მოსახლეობის ჯანმრთელობისა და საზოგადოებრივი ზნეობის წინააღმდეგ მიმართული - 0,1% (1 დანაშაული), 2,2% (39) - ნარკოტიკული, 20,6% (367) - სატრანსპორტო, გარემოს დაცვისა და ბუნებრივი რესურსებით სარგებლობის წესის

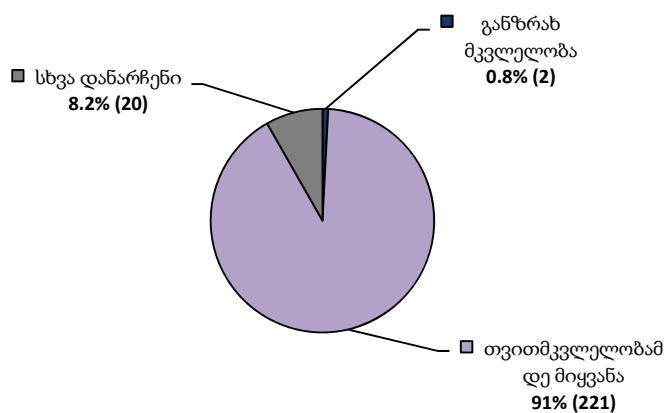
წინააღმდეგ მიმართული - 0,5% (10 დანაშაული), 0,1% (1 დანაშაული) - სამოხელეო, მმართველობის წესის წინააღმდეგ მიმართული - 4,8% (86 დანაშაული), სასამართლო ორგანოების საქმიანობის წინააღმდეგ - 0,1% (1 დანაშაული), მტკიცებულების მოპოვების საპროცესო წესის წინააღმდეგ - 0,1% (1 დანაშაული), სასამართლო აქტების აღსრულების წინააღმდეგ მიმართული - 0,1% (1 დანაშაული).

**რეგისტრირებულ დანაშაულთა შეწყვეტა
(2010 წლის ივლისი)**



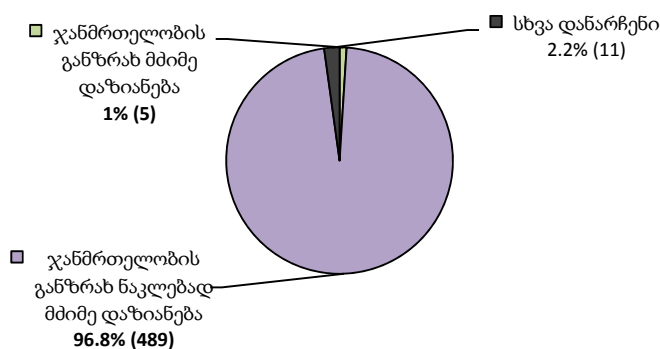
სიცოცხლის წინააღმდეგ მიმართული დანაშაულებიდან (243 შეწყვეტილი დანაშაულებიდან 13,1% (105) რეგისტრირებულია საანგარიშო პერიოდში). 0,8% (2 დანაშაული) შეწყდა განზრახ მკვლელობის მუხლით (მათ შორის 1% (1) რეგისტრირებულია საანგარიშო პერიოდში), თვითმკვლელობამდე მიყვანით - 91% (221 დანაშაული) (მათ შორის 95,2% (100) რეგისტრირებულია საანგარიშო პერიოდში), ხოლო ამ თავით გათვალისწინებული სხვა მუხლებით კვალიფიცირებული 8,2% (20 დანაშაული) (მათ შორის 3,8% (4) რეგისტრირებულია საანგარიშო პერიოდში).

**სიცოცხლის წინააღმდეგ მიმართული დანაშაული
(2010 წლის ივლისი)**



ჯანმრთელობის წინააღმდეგ მიმართული დანაშაულიდან (სულ შეწყვეტილი 505 დანაშაულიდან 35,1% (280) რეგისტრირებულია საანგარიშო პერიოდში) ჯანმრთელობის განზრახ მძიმე დაზიანების მუხლით შეწყდა 1% (5 დანაშაული), ჯანმრთელობის განზრახ ნაკლებად მძიმე დაზიანების მუხლით - 96,8% (489 დანაშაული) (მათ შორის 98,6% (276) რეგისტრირებულია საანგარიშო პერიოდში), ხოლო 2,2% (11 დანაშაული) (მათ შორის 1,4% (4) რეგისტრირებულია საანგარიშო პერიოდში) - ამ თავით გათვალისწინებული სხვა მუხლებით კვალიფიცირებული დანაშაული.

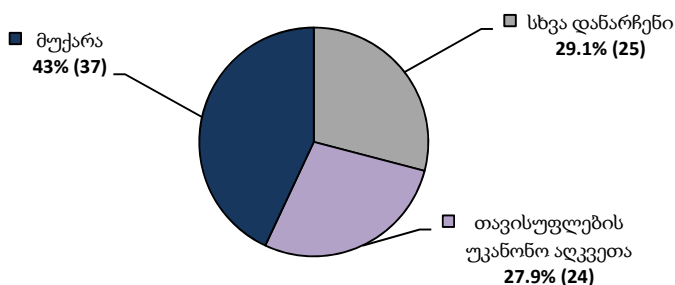
**ჯანმრთელობის წინააღმდეგ მიმართული დანაშაული
(2010 წლის ივლისი)**



სქესობრივი თავისუფლებისა და ხელშეუხებლობის წინააღმდეგ მიმართული დანაშაულიდან სულ შეწყვეტილია 4 რეგისტრირებული დანაშაული გაუპატიურების მუხლით მათ შორის 0,1% (1 დანაშაული) რეგისტრირებულია საანგარიშო პერიოდში.

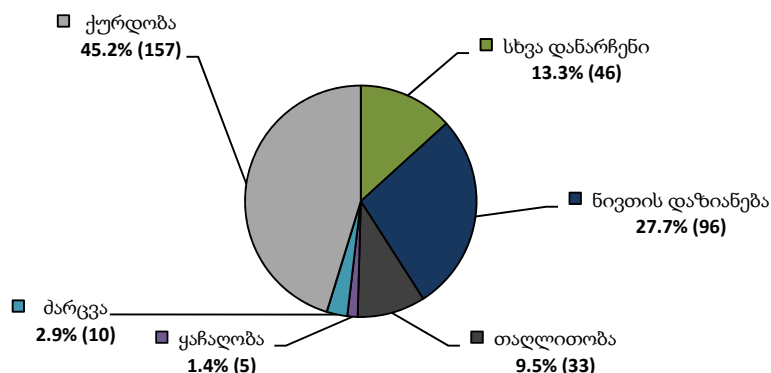
ადამიანის უფლებებისა და თავისუფლებების წინააღმდეგ მიმართული დანაშაულებიდან (სულ შეწყვეტილი 86 დანაშაულიდან 49 (6,1%) რეგისტრირებულია საანგარიშო პერიოდში). თავისუფლების უკანონო აღკვეთის მუხლით შეწყდა 27,9% (24 დანაშაული) (მათ შორის 42,9% (21) რეგისტრირებულია საანგარიშო პერიოდში), მუქარის მუხლით - 43% (37 დანაშაული) (მათ შორის 32,7% (16) რეგისტრირებულია საანგარიშო პერიოდში), ხოლო ამ თავით გათვალისწინებული სხვა მუხლებით - 29,1% (25 დანაშაული) (მათ შორის 24,4% (12) რეგისტრირებულია საანგარიშო პერიოდში) დანაშაული.

ადამიანის უფლებებისა და თავისუფლებების წინააღმდეგ მიმართული დანაშაულები (2010 წლის ივლისი)



საკუთრების წინააღმდეგ მიმართული რეგისტრირებული დანაშაულიდან (სულ შეწყვეტილი 347 დანაშაულიდან 22,3% (178) რეგისტრირებულია საანგარიშო პერიოდში). გამოძიება შეწყვეტილია 45,2% (157) ქურდობაზე (მათ შორის 46,6% (83) რეგისტრირებული საანგარიშო პერიოდში), მათ შორის შეწყვეტილია გამოძიება ბინებიდან ქურდობის - 9,6% (15), ავტომობილების ქურდობის - 3,2% (5), პირუტყვის ქურდობის - 3,8% (6), მობილური ტელეფონების ქურდობის - 0,6% (1) დანაშაულზე). ძარცვის - 2,9% (10) (მათ შორის 5,1% (9) რეგისტრირებულია საანგარიშო პერიოდში), ყაჩაღობის - 1,4% (5) (მათ შორის 1,1% (2) რეგისტრირებულია საანგარიშო პერიოდში), თაღლითობის - 9,5% (33) (მათ შორის 5,6% (10) რეგისტრირებულია საანგარიშო პერიოდში), ნივთის დაზიანების მუხლით - 27,7% (96) (მათ შორის 24,7% (44) რეგისტრირებულია საანგარიშო პერიოდში) და ამ თავით გათვალისწინებულ სხვა მუხლების რეგისტრირებულ 13,3% (46) დანაშაულზე (მათ შორის 16,9% (30) რეგისტრირებულია საანგარიშო პერიოდში).

**საკუთრების წინააღმდეგ მიმართული დანაშაული
(2010 წლის ივლისი)**

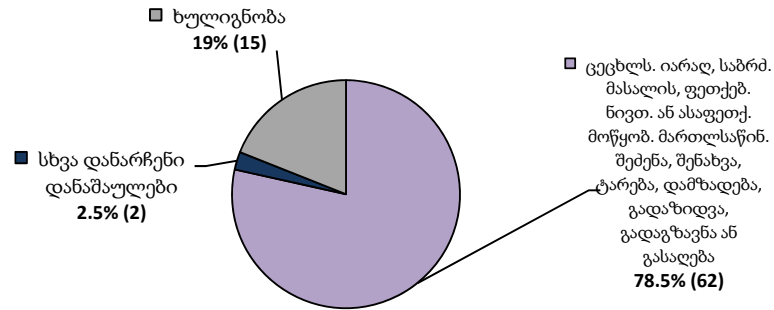


ფულად-საკრედიტო სისტემის წინააღმდეგ მიმართული 10 შეწყვეტილი დანაშაულიდან 0,5% (4 დანაშაული) რეგისტრირებულია საანგარიშო პერიოდში.

საფინანსო საქმიანობის სფეროს წინააღმდეგ მიმართული დანაშაულიდან შეწყდა 100% (1 დანაშაული).

საზოგადოებრივი უშიშროებისა და წესრიგის წინააღმდეგ მიმართული (სულ შეწყვეტილი 79 დანაშაულიდან 50 (6,3%) რეგისტრირებულია საანგარიშო პერიოდში) დანაშაულებიდან ხულიგნობის მუხლით შეწყდა 19% (15 დანაშაულზე) (მათ შორის 14% (7) რეგისტრირებულია საანგარიშო პერიოდში), ხოლო ცეცხლსასროლი იარაღის, საბრძოლო მასალის, ფეთქებადი ნივთიერების ან ასაფეთქებელი მოწყობილობის მართლსაწინააღმდეგო შეძენა, შენახვა, ტარება, დამზადება, გადაზიდვა, გადაგზავნა ან გასაღების მუხლით - 78,5% (62 დანაშაულზე) (მათ შორის 84,0% (42) რეგისტრირებულია საანგარიშო პერიოდში), ხოლო 2,5% (2 დანაშაული) (მათ შორის 2% (1) რეგისტრირებულია საანგარიშო პერიოდში) - ამ თავით გათვალისწინებული სხვა მუხლებით კვალიფიცირებული დანაშაულზე.

**საზოგადოებრივი უშიშროებისა და წესრიგის წინააღმდეგ
მიმართული დანაშაული
(2010 წლის ივლისი)**

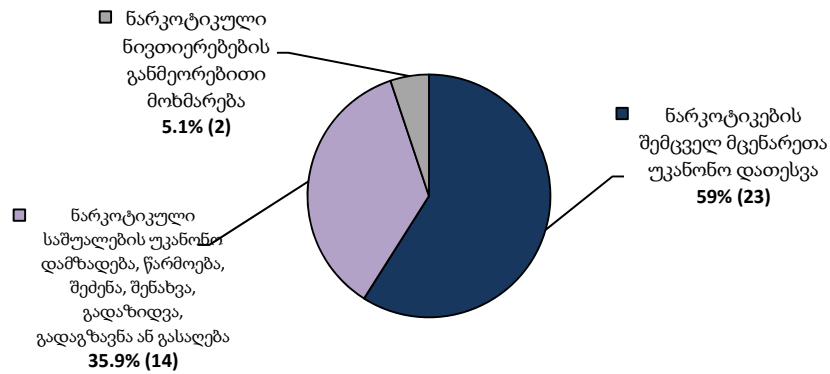


სამუშაო წარმოებისას უსაფრთხოების წესის დარღვევის წინააღმდეგ მიმართული 6 შეწყვეტილი დანაშაულიდან 0,8% (6 დანაშაული) რეგისტრირებულია საანგარიშო პერიოდში.

მოსახლეობის ჯანმრთელობისა და საზოგადოებრივი ზნეობის წინააღმდეგ მიმართული 1 შეწყვეტილი დანაშაულიდან 0,1% (1 დანაშაული) რეგისტრირებულია საანგარიშო პერიოდში.

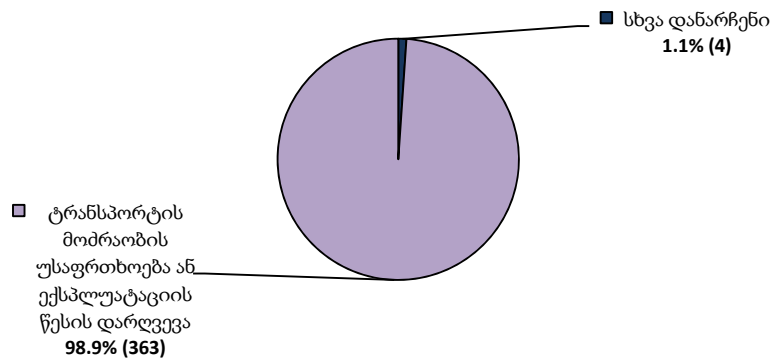
სულ შეწყვეტილი 39 ნარკოტიკული დანაშაულიდან 37 (4,6%) რეგისტრირებულია საანგარიშო პერიოდში. ნარკოტიკული საშუალების უკანონო დამზადება, წარმოება, შეძენა, შენახვა, გადაზიდვა, გადაგზავნა ან გასაღების მუხლით შეწყდა - 35,9% (14 დანაშაული) (მათ შორის 37,8% (14) რეგისტრირებულია საანგარიშო პერიოდში), ნარკოტიკების შემცველ მცენარეთა უკანონო დათესვის მუხლით - 59% (23 დანაშაული) (მათ შორის 23 (62,2%) რეგისტრირებულია საანგარიშო პერიოდში), ნარკოტიკული ნივთიერებების განმეორებითი მოხმარების მუხლით - 5,1% (2 დანაშაული).

**ნარკოტიკული დანაშაული
(2010 წლის ივლისი)**



სატრანსპორტო დანაშაულიდან (სულ შეწყვეტილი 367 დანაშაულიდან 9,8% (49) რეგისტრირებულია საანგარიშო პერიოდში). ტრანსპორტის მოძრაობის უსაფრთხოება ან ექსპლუატაციის წესის დარღვევის მუხლით შეწყდა 98,9% (363 დანაშაული) (მათ შორის 100% (49) რეგისტრირებულია საანგარიშო პერიოდში), ხოლო ამ თავით გათვალისწინებული სხვა მუხლებით - 1,1% (4 დანაშაული).

**სატრანსპორტო დანაშაული
(2010 წლის ივლისი)**



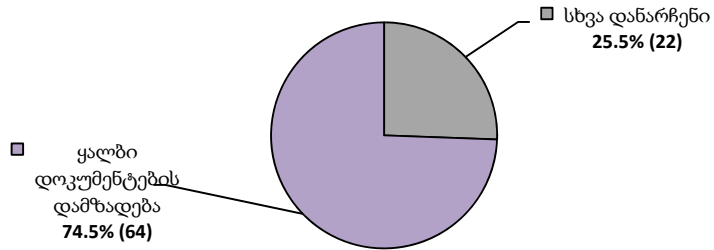
გარემოს დაცვის წესის წინააღმდეგ მიმართული 10 შეწყვეტილი დანაშაულიდან 0,3% (2 დანაშაული) რეგისტრირებულია საანგარიშო პერიოდში.

სამოხელეო დანაშაულებიდან 1 შეწყვეტილი დანაშაულიდან 1 დანაშაული შეწყდა გულგრილობის მუხლით.

მმართველობის წესის წინააღმდეგ მიმართული დანაშაულებიდან (სულ შეწყვეტილი 86 დანაშაულიდან 36 (4,5%) რეგისტრირებულია საანგარიშო პერიოდში). ყალბი დოკუმენტების დამზადების მუხლით

შეწყდა 74,5% (64 დანაშაული), (მათ შორის 75% (27) რეგისტრირებულია საანგარიშო პერიოდში), ხოლო ამ თავით გათვალისწინებული სხვა მუხლებით - 25,5% (22 დანაშაული) (მათ შორის 25% (9) რეგისტრირებულია საანგარიშო პერიოდში).

მმართველობის წესის წინააღმდეგ მიმართული დანაშაული
(2010 წლის ივლისი)



რეგისტრირებულ დანაშაულთა საერთო რაოდენობის აღრიცხვა, მათი გადაკვალიფიცირება და შეწყვეტა ნაჩვენებია ცხრილებში, რომლებიც მოცემულია დანართის სახით (იხ. ცხრილი № 1)

1.4 ოჯახში ძალადობა

ოჯახური ძალადობის ფაქტების სტატისტიკა აღირიცხება გამოცემული შემაკავებელი ორდერების შესაბამისად საქართველოს შს მინისტრის 2007 წლის 26 დეკემბრის №1630 და 2010 წლის 24 მარტის №333 ბრძანებების საფუძველზე (ფორმა №7ა). ბრძანებით განსაზღვრულმა უფლებამოსილმა პირებმა უნდა უზრუნველყონ შემაკავებელი ორდერების ბაზაზე შესაბამისი "ოჯახური ძალადობის ფაქტის აღრიცხვის ბარათის" ფორმების შედგენა და ერთიანი აღრიცხვის მიზნით შსს ინფორმაციული უზრუნველყოფისა და ანალიზის სამმართველოში წარმოდგენა. აღნიშნულ ფორმაში მითითებულია ოჯახურ ძალადობაში მონაწილე პირთა (მსხვერპლი/მომალადე) დემოგრაფიული მონაცემები, სქესი, ასაკი, ნათესაური კავშირი, მომხდარი ფაქტის შინაარსი და ძალადობის სახეები. აღრიცხული მონაცემების საფუძველზე ტარდება მისი ანალიზი და მზადდება სტატისტიკური ანგარიშები. სტატისტიკის დათვლა ხდება რეგიონების მიხედვით და მთლიანად საქართველოში.

2010 წლის ივლისის თვის განმავლობაში სულ რეგისტრირებულია ოჯახური ძალადობის 21 ფაქტი. აქედან მსხვერპლი: მამრობითი არის - 19,1% (4 პირი), მდედრობითი - 80,9% (17 პირი). მოძალადე: მამრობითი არის - 95,9% (20 პირი), მდედრობითი - 4,1% (1 პირი).

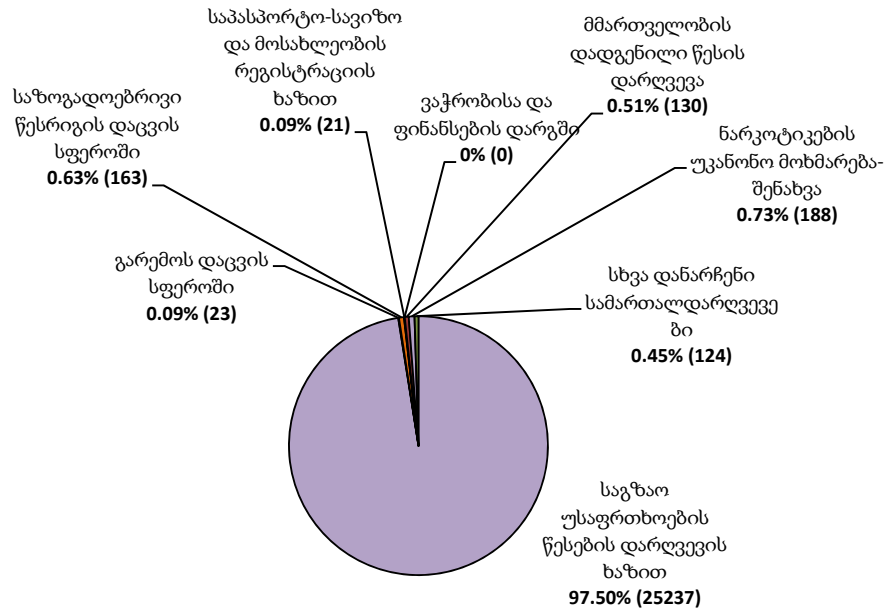
2010 წლის ივლისის თვეში ოჯახური ძალადობის ფაქტები მოცემულია შემდეგი ძალადობის სახეების მიხედვით: ფსიქოლოგიური, ფიზიკური, მუქარა - 2 ფაქტი; ფიზიკური, ფსიქოლოგიური - 6 ფაქტი; ფსიქოლოგიური - 5 ფაქტი; სიტყვიერი შეურაცხყოფა - 3 ფაქტი; ფიზიკური - 1 ფაქტი; ფიზიკური, სიტყვიერი შეურაცხყოფა - 3 ფაქტი; ფიზიკური შეურაცხყოფა - 1 ფაქტი. (იხ. დანართი ცხრილი №3,4).

ნაწილი 2 - ადმინისტრაციული სამართალდარღვევები

2.1 რეგისტრირებული სამართალდარღვევები

2010 წლის ივლისის თვეში რეგისტრირებულია 25886 სამართალდარღვევა. ადმინისტრაციული სამართალდარღვევები გავრცელებული სახეობების მიხედვით ამდაგვარია: საგზაო უსაფრთხოების წესების დარღვევის ხაზით - 97,50% (25237 ფაქტი), გარემოს დაცვის სფეროში - 0,09% (23 ფაქტი), საზოგადოებრივი წესრიგის დაცვის სფეროში - 0,63% (163 ფაქტი), საპასპორტო-სავიზო და მოსახლეობის რეგისტრაციის ხაზით - 0,09% (21 ფაქტი), ვაჭრობისა და ფინანსების დარგში - 0% (0 ფაქტი), მმართველობის დადგენილი წესის დარღვევა - 0,51% (130 ფაქტი), ნარკოტიკების უკანონო მოხმარება-შენახვა - 0,73% (188 ფაქტი) და ადმინისტრაციულ სამართალდარღვევათა კოდექსით გათვალისწინებული სხვა დანარჩენი სამართალდარღვევები - 0,45% (124 ფაქტი).

**მმართველობის წესის წინააღმდეგ მიმართული დანაშაული
(2010 წლის ივლისი)**



საგზაო უსაფრთხოების წესების დარღვევის ხაზით სულ რეგისტრირებულია - 25237 ფაქტი. მათ შორის: არაფხიველ მდგომარეობაში ა/მანქანის მართვა - 1,46% (367 ფაქტი), ტვირთამწეობის დადგენილი ნორმის ზევით ტვირთის გადაზიდვა - 1,24% (311 ფაქტი), საგზაო მოძრაობის წესის დარღვევა - 73,03% (18445 ფაქტი) და სხვა დანარჩენი - 24,27% (6114 ფაქტი).

გარემოს დაცვის სფეროში სულ რეგისტრირებულია - 23 ფაქტი. მათ შორის: ხე-ტყის უკანონო ჭრა - 34,79% (8 ფაქტი), წიაღით სარგებლობა ლიცენზიის გარეშე ან ლიცენზიის პირობების დარღვევით - 34,79% (8 ფაქტი), უკანონო თევზჭერა და ნადირობა - 4,35% (1 ფაქტი), სხვა დანარჩენი - 26,07% (6 ფაქტი).

საზოგადოებრივი წესრიგის დაცვის სფეროში სულ რეგისტრირებულია - 163 ფაქტი. მათ შორის: წვრილმანი ხულიგნობა - 100% (163 ფაქტი).

საპასპორტო-სავიზო და მოსახლეობის რეგისტრაციის ხაზით სულ რეგისტრირებულია - 21 ფაქტი. მათ შორის: რეგისტრაციის წესების დარღვევა - 57,15% (12 ფაქტი), პირადობის დამადასტურებელი დოკუმენტის დაკარგვა ან დაზიანება - 42,85% (9 ფაქტი).

ვაჭრობისა და ფინანსების დარღვევა ივლისის თვეში ადმინისტრაციული სამართალდარღვევა არ დაფიქსირებულა.

მმართველობის დადგენილი წესის დარღვევა სულ რეგისტრირებულია - 130 ფაქტი. მათ შორის: სამართალდამცავი მუშაკისადმი დაუმორჩილებლობა - 95,38% (124 ფაქტი), იარაღზე რეგისტრაციის წესის დარღვევა - 0,77% (1 ფაქტი) და შავი და ფერადი ლითონებით ვაჭრობის დადგენილი წესის დარღვევა - 3,08% (4 ფაქტი), სხვა დანარჩენი - 0,77% (1 ფაქტი).

ნარკოტიკების უკანონო მოხმარება-შენახვა სულ რეგისტრირებულია - 188 ფაქტი. სატრანსპორტო საშუალების მართვა ნარკოტიკული ან ფსიქოტროპული სიმთვრალის მდგომარეობაში - 1,07% (2 ფაქტი) და სხვა დანარჩენი - 98,93% (186 ფაქტი).

რეგისტრირებულ სამართალდარღვევათა შესახებ დეტალური ინფორმაცია მოცემულია დანართის სახით (იხ. ცხრილი № 2).

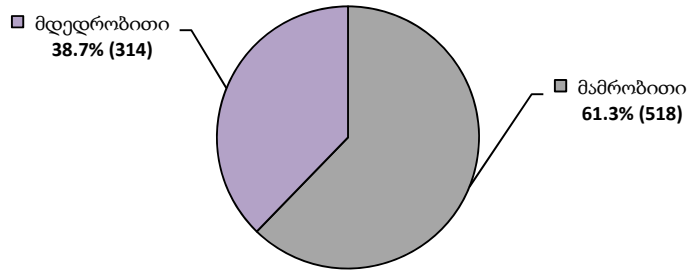
ნაწილი 3 - დაზარალებული პირები

3.1 დაზარალებულ პირთა რაოდენობა

დაზარალებულ პირთა აღრიცხვა ხდება „დანაშაულის ერთიანი აღრიცხვის ინსტრუქციის დამტკიცების შესახებ“ საქართველოს შს მინისტრის 2005 წლის 28 აპრილის №423 ბრძანების თანახმად. დაზარალებულ პირთა მონაცემების აღრიცხვა ხდება ფორმა №7 საფუძველზე, სადაც მითითებულია დაზარალებულ პირთა დემოგრაფიული მონაცემები, სქესი, ასაკი, მოქალაქეობა. ფიზიკური პირის შემთხვევაში მიეთითება სტატუსი, დასახელება და მიყენებული ზარალის სახეობა. აღრიცხული მონაცემების საფუძველზე ტარდება მისი ანალიზი და მზადდება სტატისტიკური ანგარიშები. სტატისტიკის დათვლა ხდება როგორც რეგიონების, ასევე მთლიანად საქართველოს მასშტაბით.

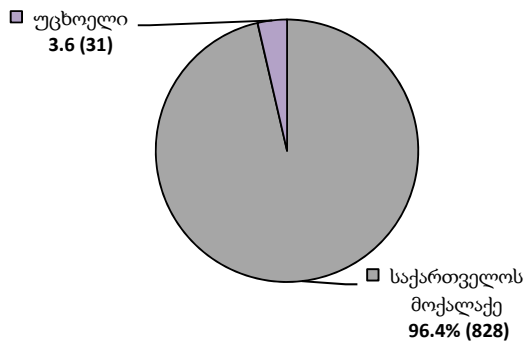
2010 წლის ივლისის თვის განმავლობაში სულ დაფიქსირებულია 859 დაზარალებული პირი. მათ შორის მამრობითი - 61,3% (518 პირი), მდედრობითი - 38,7% (341 პირი). გარდა ამისა, 2010 წლის ივლისის თვეში დაზარებულად დაფიქსირებულია 4 იურიდიული პირი.

დაზარალებული პირთა მონაცემები სქესის მიხედვით



დაზარალებული პირებიდან საქართველოს მოქალაქე არის 96,4% (828 პირი), ხოლო უცხოელი - 3,6% (31 პირი).

დაზარალებული პირთა მონაცემები მოქალაქეობის მიხედვით



დაზარალებულ პირთა შესახებ დეტალური ინფორმაცია იხილეთ დანართის სახით (იხ. ცხრილი № 5)

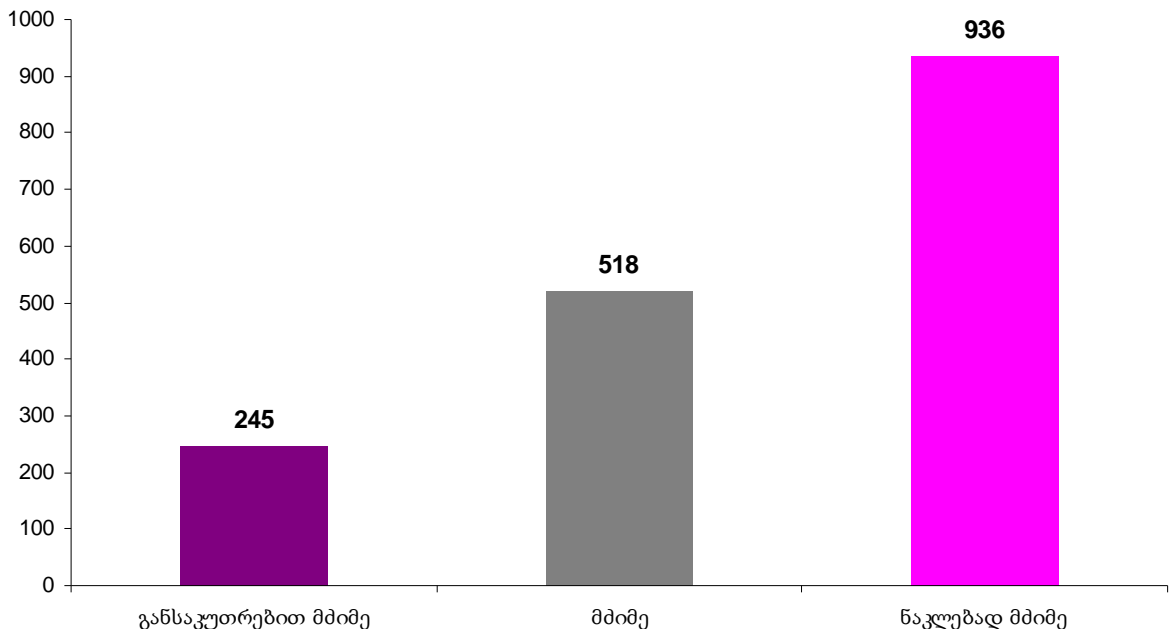
პროკურატურის სტატისტიკა²

ნაწილი IV - სისხლისსამართლებრივი დევნის მაჩვენებლები სსკ-ის მუხლების მიხედვით

4.1 სისხლისსამართლებრივი დევნის დაწყების მაჩვენებელი

2010 წლის ივლისში საქართველოში სისხლისსამართლებრივი დევნის დაწყების მაჩვენებელი³ (პირთა რაოდენობის მიხედვით) დანაშაულთა კატეგორიებზე შემდეგნაირია: განსაკუთრებით მძიმე კატეგორიის დანაშაულზე სისხლისსამართლებრივი დევნა დაიწყო 245 პირის მიმართ, მძიმე კატეგორიის დანაშაულზე - 518 პირის მიმართ, ხოლო ნაკლებად მძიმე კატეგორიის დანაშაულზე 936 პირის მიმართ.

დევნის დაწყების მაჩვენებელი დანაშაულთა კატეგორიების მიხედვით (2010 წლის ივლისი)

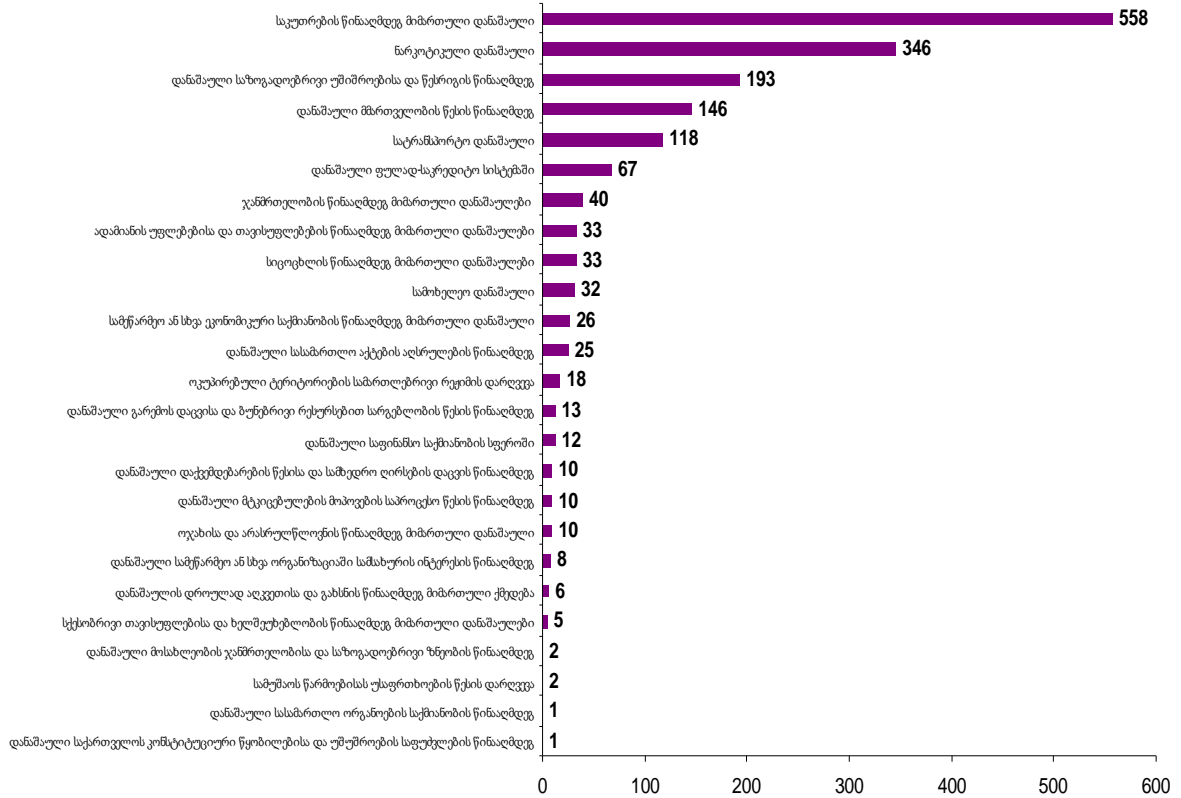


საანგარიშო პერიოდში იმ პირთა რაოდენობა, ვის მიმართაც დაიწყო სისხლისსამართლებრივი დევნა, დანაშაულთა ჯგუფებიდან ყველაზე მაღალია საკუთრების წინააღმდეგ მიმართულ დანაშაულებზე (558 პირი), შემდეგ ნარკოდანაშაულებზე (346 პირი) და საზოგადოებრივი უშიშროებისა და წესრიგის წინააღმდეგ მიმართულ დანაშაულებზე (193 პირი), (იხ, დანართი ცხრილი #6)

² ანგარიშის ეს ნაწილი მომზადებულია მთავარი პროკურატურის შინაგან საქმეთა სამინისტროს ტერიტორიულ ორგანოებში საპროკურორო საქმიანობაზე ზედამხედველობის დეპარტამენტის ანალიტიკური სამმართველოს მიერ.

³ თუ ერთ პირს ჩადენილი აქვს რამდენიმე კატეგორიის დანაშაული, მაშინ ეს პირი ფიქსირდება ყველა კატეგორიაზე, ამიტომ დანაშაულთა კატეგორიების ჯამი არ დაემთხვევა სულ დევნის დაწყების მაჩვენებელს.

**დევნის დაწყების მაჩვენებელი დანაშაულთა ჯგუფების მიხედვით
(2010 წლის ივლისი)**

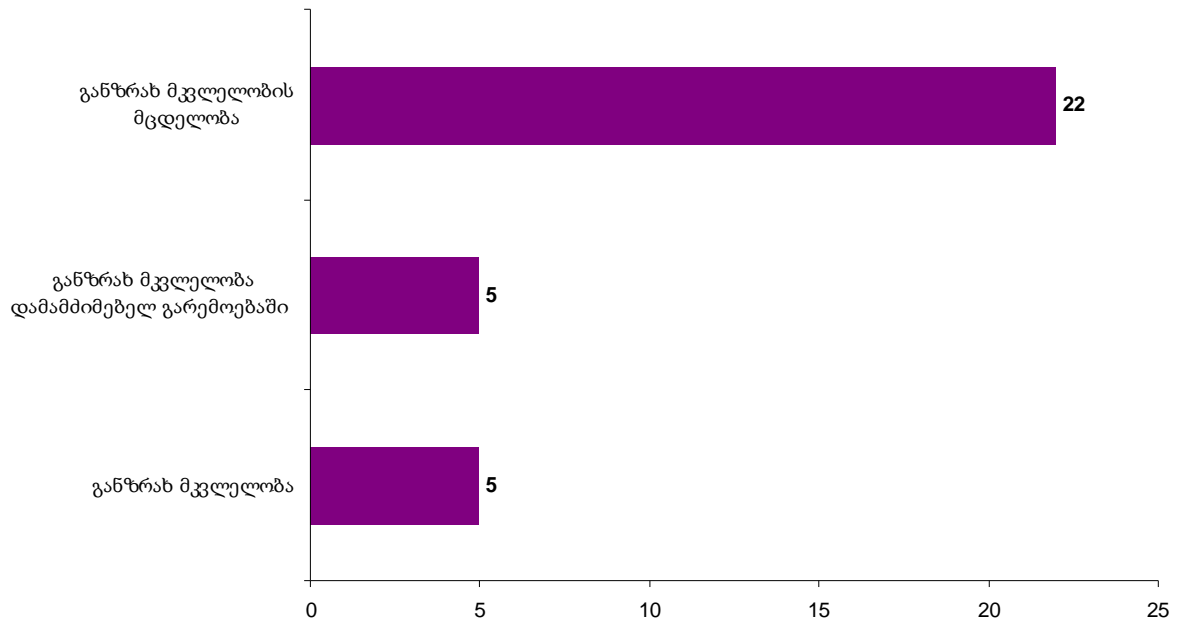


2010 წლის ივლისში სისხლისსამართლებრივი დევნის დაწყების მაჩვენებელი სსკ-ით გათვალისწინებულ დანაშაულთა სხვა ჯგუფებში არ დაფიქსირებულა.

დევნის დაწყების მაჩვენებელი დანაშაულთა ცალკეული სახეობების მიხედვით შემდეგნაირია:

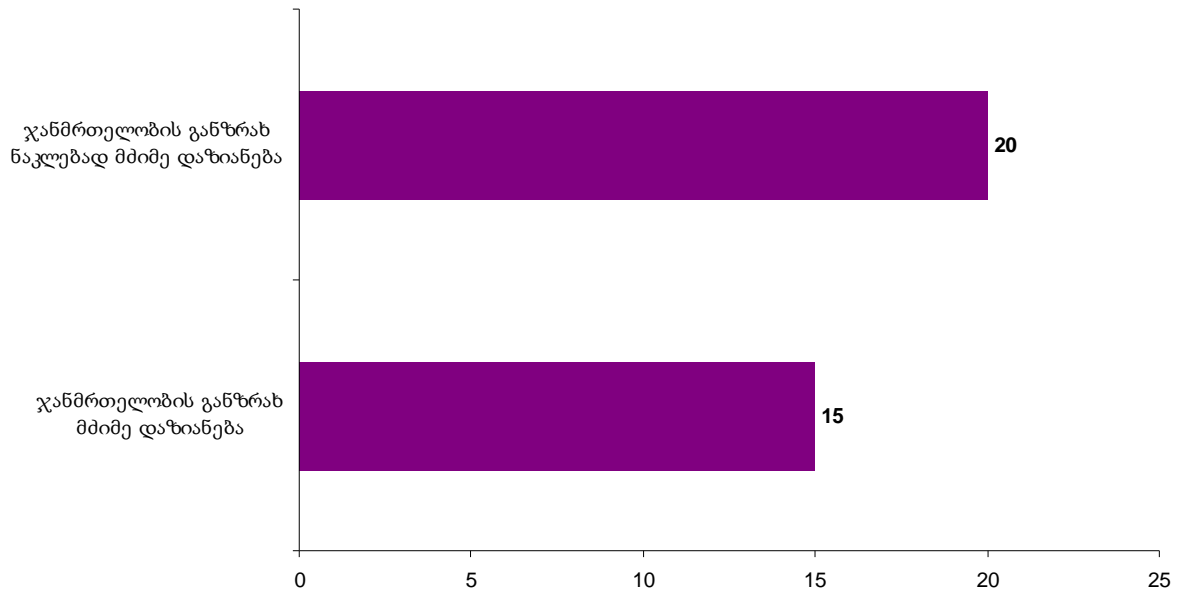
სიცოცხლის წინააღმდეგ მიმართული დანაშაულებიდან დევნის დაწყების მაჩვენებელი დაფიქსირდა განზრახ მკვლელობის მცდელობის (22 პირი), დამამძიმებელ გარემოებაში ჩადენილი განზრახ მკვლელობის (5 პირი) და განზრახ მკვლელობის (5 პირი) დანაშაულებზე.

დევნის დაწყების მაჩვენებელი სიცოცხლის წინააღმდეგ მიმართულ დანაშაულებზე
(2010 წლის ივლისი)



ჯანმრთელობის წინააღმდეგ მიმართული დანაშაულებიდან დევნის დაწყების მაჩვენებელი ყველაზე მაღალი იყო ჯანმრთელობის განზრახ ნაკლებად მძიმე დაზიანების დანაშაულზე (დევნა დაიწყო 20 პირის მიმართ) და ჯანმრთელობის განზრახ მძიმე დაზიანების დანაშაულზე (15 პირის მიმართ).

დევნის შეწყვეტის მაჩვენებელი ჯანმრთელობის წინააღმდეგ მიმართულ დანაშაულებზე (2010 წლის ივლისი)

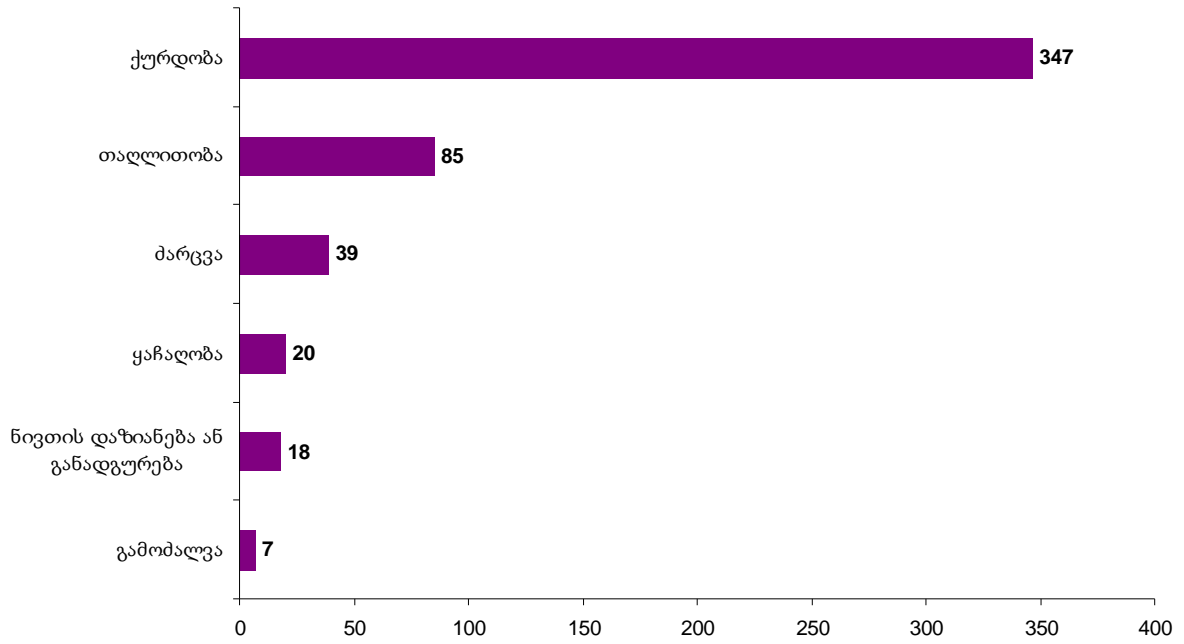


სქესობრივი თავისუფლებისა და ხელშეუხებლობის წინააღმდეგ მიმართული დანაშაულებიდან გაუპატიურების დანაშაულზე დევნა დაიწყო 2 პირის მიმართ.

ადამიანის უფლებებისა და თავისუფლებების წინააღმდეგ მიმართული დანაშაულებიდან თავისუფლების უკანონოდ აღკვეთის დანაშაულზე დევნა დაიწყო 15 პირის მიმართ.

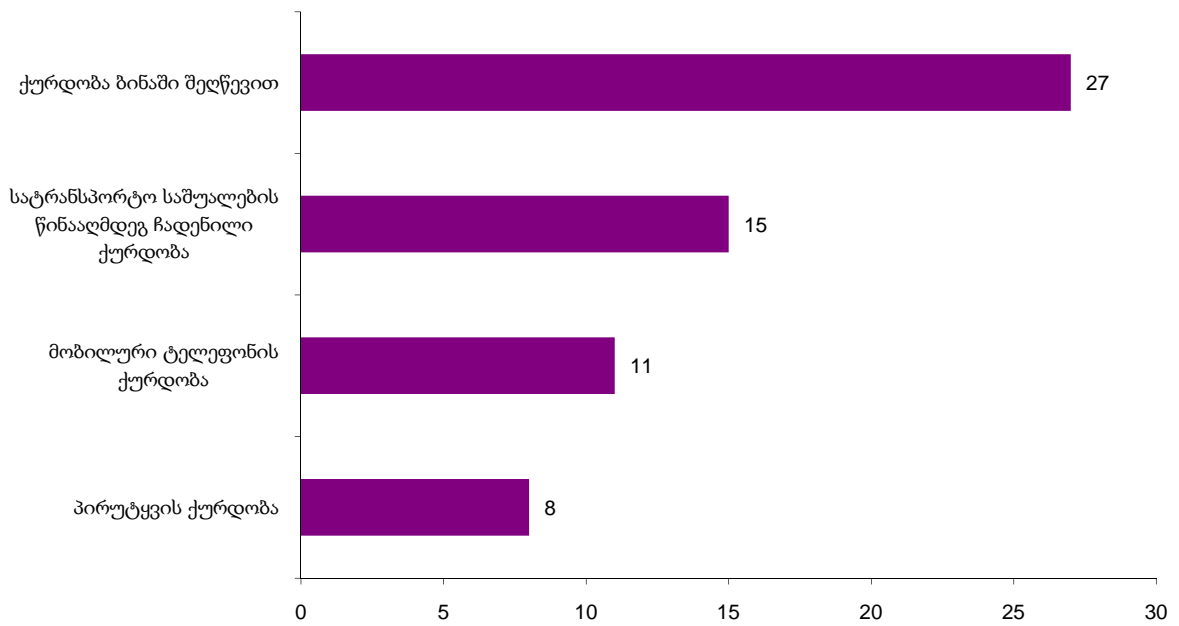
საკუთრების წინააღმდეგ მიმართული დანაშაულებიდან დევნის დაწყების მაჩვენებელი ყველაზე მაღალი იყო ქურდობის (347 პირი) და თაღლითობის (85 პირი) დანაშაულებზე.

დევნის დაწყების მაჩვენებელი საკუთრების წინააღმდეგ მიმართულ დანაშაულებზე
(2010 წლის ივლისი)



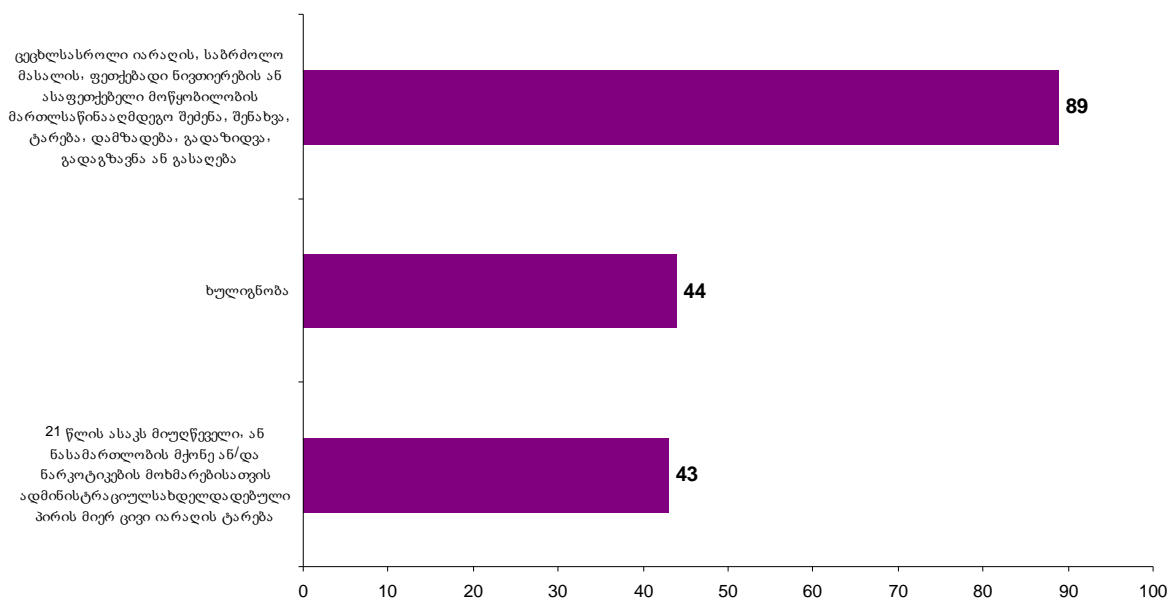
ქურდობის სახეობებიდან დევნის დაწყების ყველაზე მაღალი მაჩვენებელი ეკუთვნის ბინაში შეღწევით ჩადენილ ქურდობის დანაშაულს (დევნა დაიწყო 27 პირის მიმართ).

დევნის დაწყების მაჩვენებელი ქურდობის სახეებზე
(2010 წლის ივლისი)



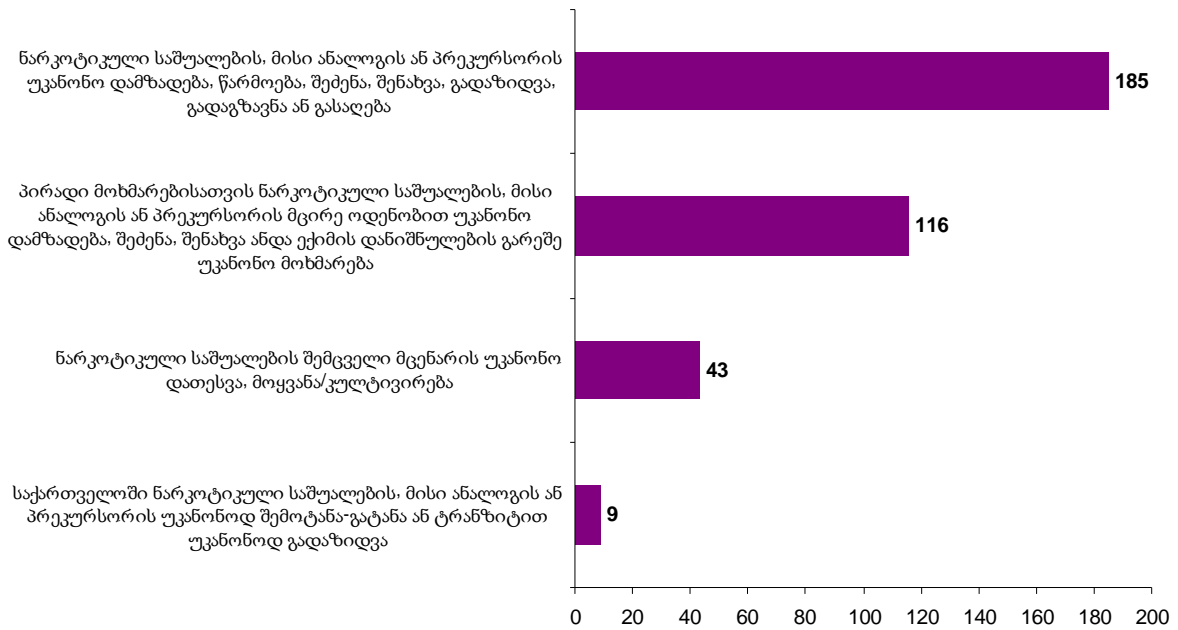
საზოგადოებრივი უშიშროებისა და წესრიგის წინააღმდეგ მიმართულ დანაშაულებზე დევნის დაწყების მაჩვენებლები შემდეგნაირია: ცეცხლსასროლი იარაღის უკანონოდ ტარების დანაშაულზე დევნა დაიწყო 89 პირის მიმართ, ხულიგნობის დანაშაულზე - 44 პირის მიმართ, 21 წლის ასაკს მიუღწეველი ან ნასამართლობის მქონე ან/და ნარკოტიკების მოხმარებისთვის ადმინისტრაციულსახდელდადებული პირის მიერ ცივი იარაღის ტარების დანაშაულზე - 43 პირის მიმართ.

დევნის დაწყების მაჩვენებელი საზოგადოებრივი უშიშროებისა და წესრიგის წინააღმდეგ მიმართულ დანაშაულებზე (2010 წლის ივლისი)



ნარკოტიკული დანაშაულებიდან დევნის დაწყების მაჩვენებელი ყველაზე მაღალი იყო ისეთ დანაშაულზე როგორცაა ნარკოტიკული საშუალების, მისი ანალოგის ან პრეკურსორის უკანონო დამზადება, წარმოება, შექმნა, შენახვა, გადაზიდვა, გადაგზავნა ან გასაღება (დევნა დაიწყო 185 პირის მიმართ) და პირადი მოხმარებისათვის ნარკოტიკული საშუალების, მისი ანალოგის ან პრეკურსორის მცირე ოდენობით უკანონო დამზადება, შექმნა, შენახვა ან/და ექიმის დანიშნულების გარეშე უკანონოდ მოხმარება (დევნა დაიწყო 116 პირის მიმართ).

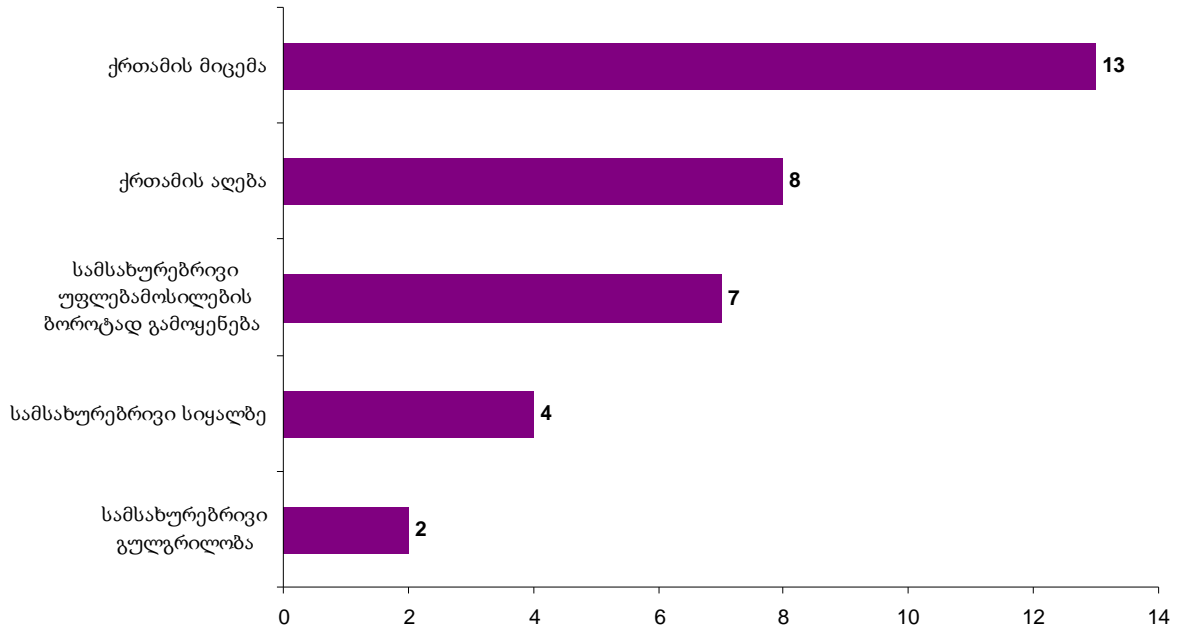
**დევნის დაწყების მაჩვენებელი ნარკოტიკულ დანაშაულებზე
(2010 წლის ივლისი)**



სატრანსპორტო დანაშაულებიდან ტრანსპორტის მოძრაობის უსაფრთხოების, ან ექსპლუატაციის წესის დარღვევის დანაშაულზე სისხლისსამართლებრივი დევნა დაიწყო 118 პირის მიმართ.

სამოხელეო დანაშაულებზე დევნის დაწყების მაჩვენებელი შემდეგნაირია: ქრთამის მიცემის დანაშაულზე დევნა დაიწყო 13 პირის მიმართ, ქრთამის აღების დანაშაულზე - 8 პირის მიმართ, სამსახურებრივი უფლებამოსილების ბოროტად გამოყენების დანაშაულზე - 7 პირის მიმართ, სამსახურებრივი სიყალბის დანაშაულზე - 4 პირის მიმართ და სამსახურებრივი გულგრილობის დანაშაულზე - 2 პირის მიმართ.

**დევნის დაწყების მაჩვენებელი სამოხელეო დანაშაულებზე
(2010 წლის ივლისი)**

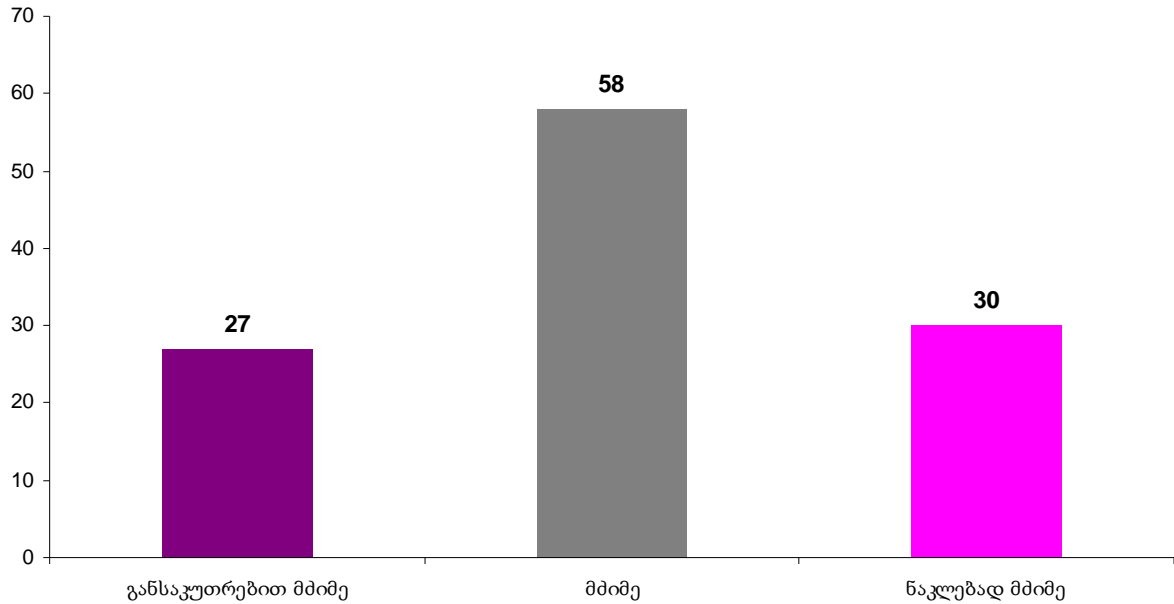


მმართველობის წესის წინააღმდეგ მიმართული დანაშაულებიდან ყალბი დოკუმენტის, ბეჭდის, შტამპის, ან ბლანკის დამზადება, გასაღება, ან გამოყენების დანაშაულზე სისხლისსამართლებრივი დევნა დაიწყო 88 პირის მიმართ.

4.2 სისხლისსამართლებრივი დევნის შეწყვეტა

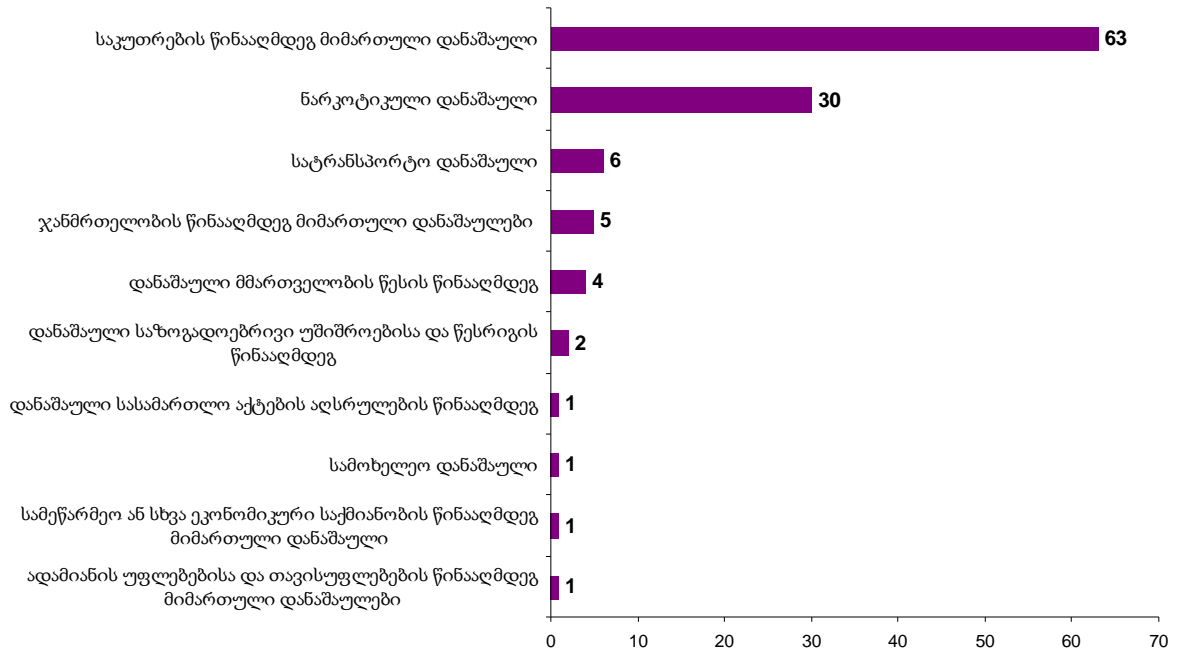
საანგარიშო პერიოდში დანაშაულთა კატეგორიების მიხედვით სისხლისსამართლებრივი დევნის შეწყვეტის მაჩვენებელი შემდეგნაირია: განსაკუთრებით მძიმე კატეგორიის დანაშაულზე სისხლისსამართლებრივი დევნა შეწყდა 27 პირის მიმართ, მძიმე კატეგორიის დანაშაულზე - 58 პირის მიმართ, ხოლო ნაკლებად მძიმე კატეგორიის დანაშაულზე - 30 პირის მიმართ.

დევნის შეწყვეტის მაჩვენებელი დანაშაულთა კატეგორიების მიხედვით
(2010 წლის ივლისი)



დანაშაულთა ჯგუფების მიხედვით სისხლისსამართლებრივი დევნის შეწყვეტის მაჩვენებელი ყველაზე მაღალი იყო: საკუთრების წინააღმდეგ მიმართულ დანაშაულებზე (დევნა შეწყდა 63 პირის მიმართ), შემდეგ ნარკოდანაშაულებზე (30 პირის მიმართ) და სატრანსპორტო დანაშაულებზე (6 პირის მიმართ) და ა.შ (იხ. დანართი ცხრილი #6).

**დევნის შეწყვეტის მაჩვენებელი დანაშაულთა ჯგუფების მიხედვით
(2010 წლის ივლისი)**

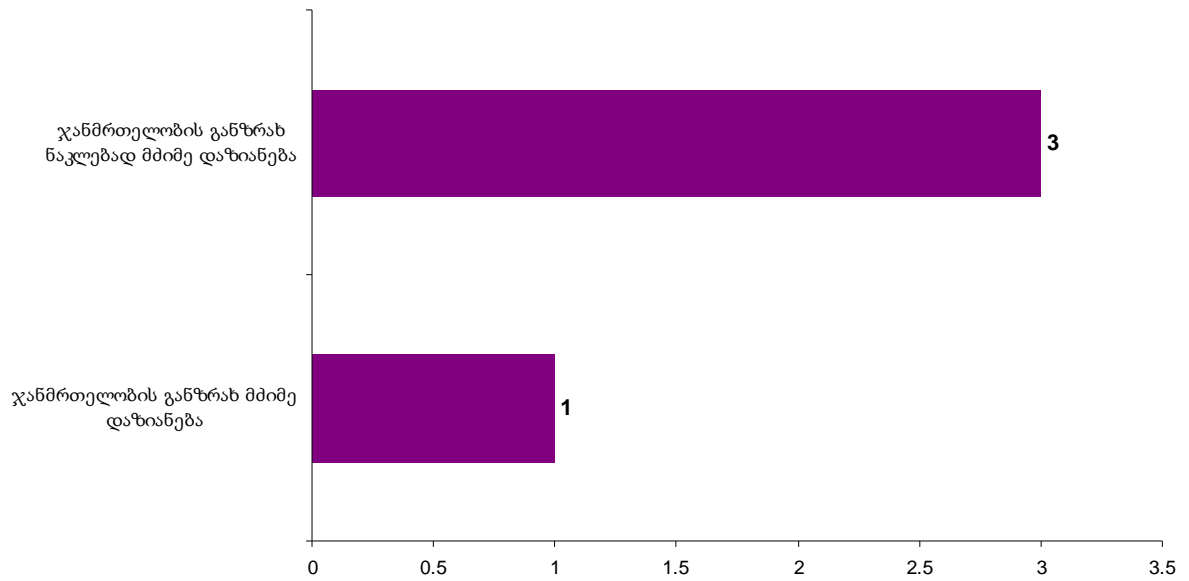


სისხლისსამართლებრივი დევნის შეწყვეტის მაჩვენებლები სსკ-ით გათვალისწინებულ დანაშაულთა სხვა ჯგუფებზე არ დაფიქსირებულა.

დევნის შეწყვეტის მაჩვენებელი დანაშაულთა ცალკეული სახეობების მიხედვით ამგვარია:

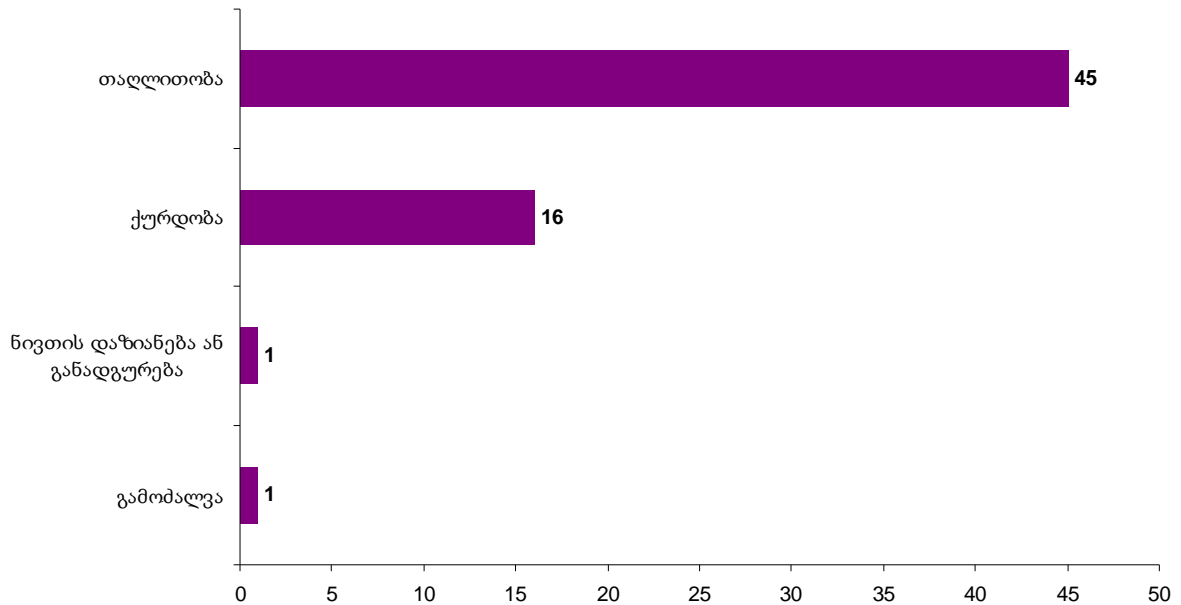
ჯანმრთელობის წინააღმდეგ მიმართული დანაშაულებიდან ჯანმრთელობის განზრახ ნაკლებად მძიმე დაზიანების დანაშაულზე დევნა შეწყდა 3 პირის მიმართ, ხოლო ჯანმრთელობის განზრახ მძიმე დაზიანების დანაშაულზე - 1 პირის მიმართ.

დევნის შეწყვეტის მაჩვენებელი ჯანმრთელობის წინააღმდეგ მიმართულ დანაშაულებზე
(2010 წლის ივლისი)



საკუთრების წინააღმდეგ მიმართული დანაშაულებიდან თაღლითობის დანაშაულზე დევნა შეწყდა 45 პირის მიმართ, ქურდობის დანაშაულზე - 16 პირის მიმართ, ნივთის დაზიანება/განადგურების დანაშაულზე - 1 პირის მიმართ, ხოლო გამოძალვის დანაშაულზე - 1 პირის მიმართ.

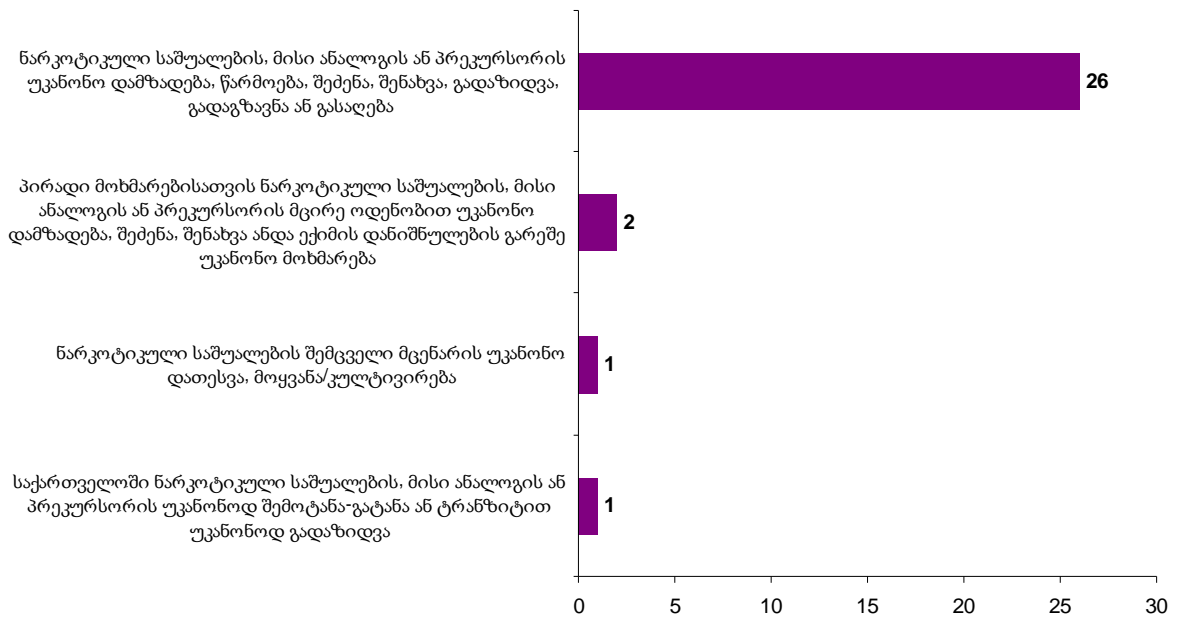
**დევენის შეწყვეტის მაჩვენებელი საკუთრების წინააღმდეგ მიმართულ
დანაშაულებზე
(2010 წლის ივლისი)**



საზოგადოებრივი უშიშროებისა და წესრიგის წინააღმდეგ მიმართული დანაშაულებიდან სისხლისსამართლებრივი დევნა შეწყდა მხოლოდ ხულიგნობის (1 პირის მიმართ) და ცეცხლსასროლი იარაღის, საბრძოლო მასალის, ფეთქებადი ნივთიერების ან ასაფეთქებელი მოწყობილობის მართლსაწინააღმდეგო შეძენა, შენახვა, ტარება, დამზადება, გადაზიდვა, გადაგზავნა ან გასაღების (1 პირის მიმართ) დანაშაულებზე.

ნარკოტიკული დანაშაულებიდან სისხლისსამართლებრივი დევნა შეწყდა ნარკოტიკული საშუალების, მისი ანალოგის ან პრეკურსორის უკანონო დამზადება, წარმოება, შეძენა, შენახვა, გადაზიდვა, გადაგზავნის (26 პირის მიმართ), პირადი მოხმარებისათვის ნარკოტიკული საშუალების, მისი ანალოგის ან პრეკურსორის მცირე ოდენობით უკანონო დამზადება, შეძენა, შენახვა ან/და ექიმის დანიშნულების გარეშე უკანონო მოხმარების (2 პირის მიმართ), ნარკოტიკული საშუალების შემცველი მცენარის უკანონო დათესვა, მოყვანა/კულტივირების (1 პირის მიმართ) და საქართველოში ნარკოტიკული საშუალების, მისი ანალოგის ან პრეკურსორის უკანონოდ შემოტანა-გატანა ან ტრანზიტით უკანონოდ გადაზიდვის (1 პირის მიმართ) დანაშაულებზე.

**დევნის შეწყვეტის მაჩვენებელი ნარკოტიკულ დანაშაულებზე
(2010 წლის ივლისი)**



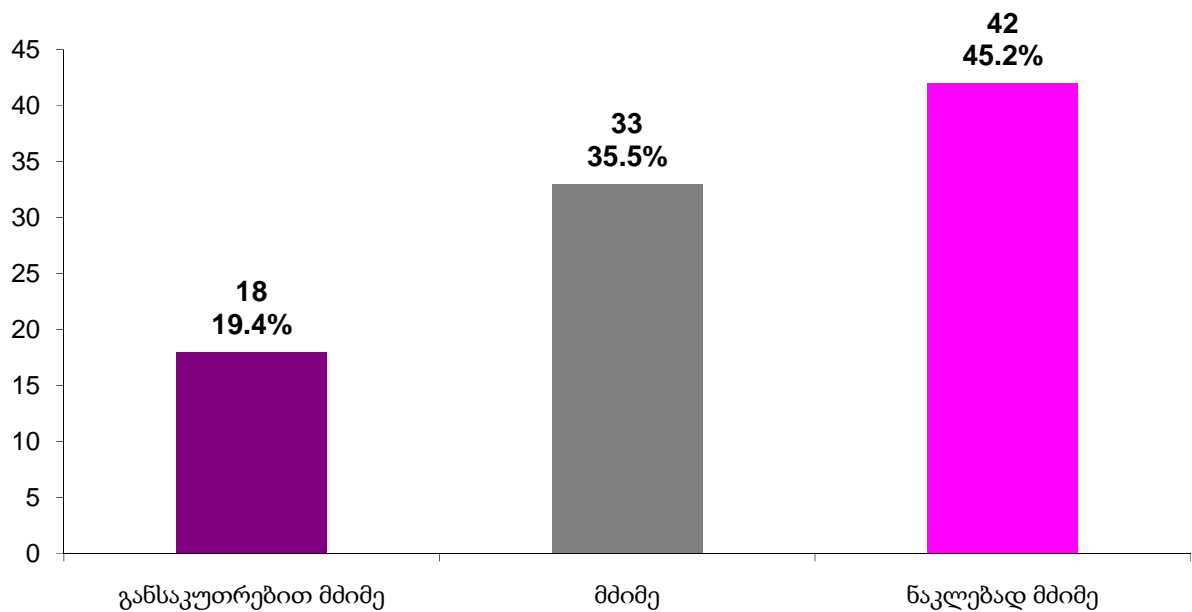
სატრანსპორტო დანაშაულებიდან სისხლისსამართლებრივი დევნის შეწყვეტის მაჩვენებელი დაფიქსირდა ტრანსპორტის მოძრაობის უსაფრთხოების ან ექსპლუატაციის წესის დარღვევის დანაშაულზე (6 პირის მიმართ).

მმართველობის წესის წინააღმდეგ მიმართული დანაშაულებიდან ყალბი დოკუმენტის, ბეჭდის, შტამპის, ან ბლანკის დამზადება, გასაღება, ან გამოყენების დანაშაულზე სისხლისსამართლებრივი დევნა შეწყდა 1 პირის მიმართ.

4.3 გამოძიებისა და დევნის ერთდროულად შეწყვეტა

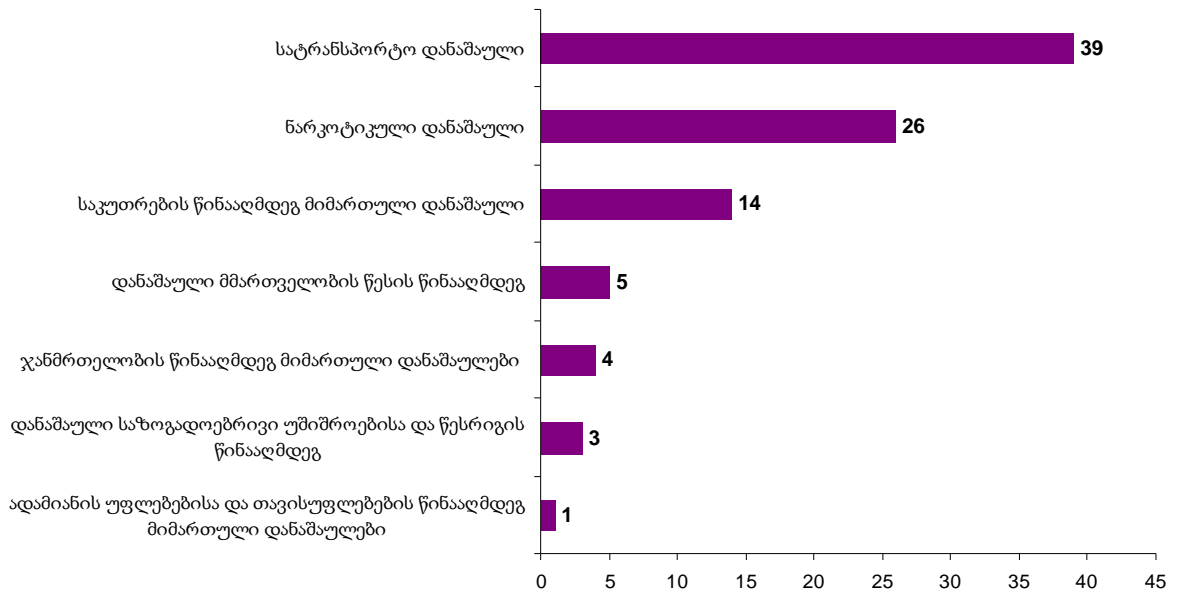
საქართველოს მასშტაბით 2010 წლის ივლისში გამოძიება და დევნა ერთდროულად შეწყდა 93 დანაშაულზე, აქედან განსაკუთრებით მძიმე კატეგორიის იყო 18 დანაშაული (საერთო რაოდენობის 19,4%), მძიმე კატეგორიის - 33 დანაშაული (35,5%), ხოლო ნაკლებად მძიმე კატეგორიის - 42 დანაშაული (45,2%).

გამოძიებისა და დევნის ერთდროულად შეწყვეტის მაჩვენებელი დანაშაულთა კატეგორიების მიხედვით (2010 წლის ივლისი)



დანაშაულთა ჯგუფების მიხედვით გამოძიების და დევნის ერთდროულად შეწყვეტის მაჩვენებელი ყველაზე მაღალი იყო სატრანსპორტო დანაშაულებზე (დაფიქსირდა დანაშაულის 39 ფაქტზე), შემდეგ ნარკოდანაშაულებზე (26) და საკუთრების წინააღმდეგ მიმართულ დანაშაულებზე (14), (იხ. დანართი, ცხრილი #6).

**გამოძიებისა და დევნის ერთდროულად შეწყვეტის მაჩვენებელი დანაშაულთა
ჯგუფებში
(2010 წლის ივლისი)**

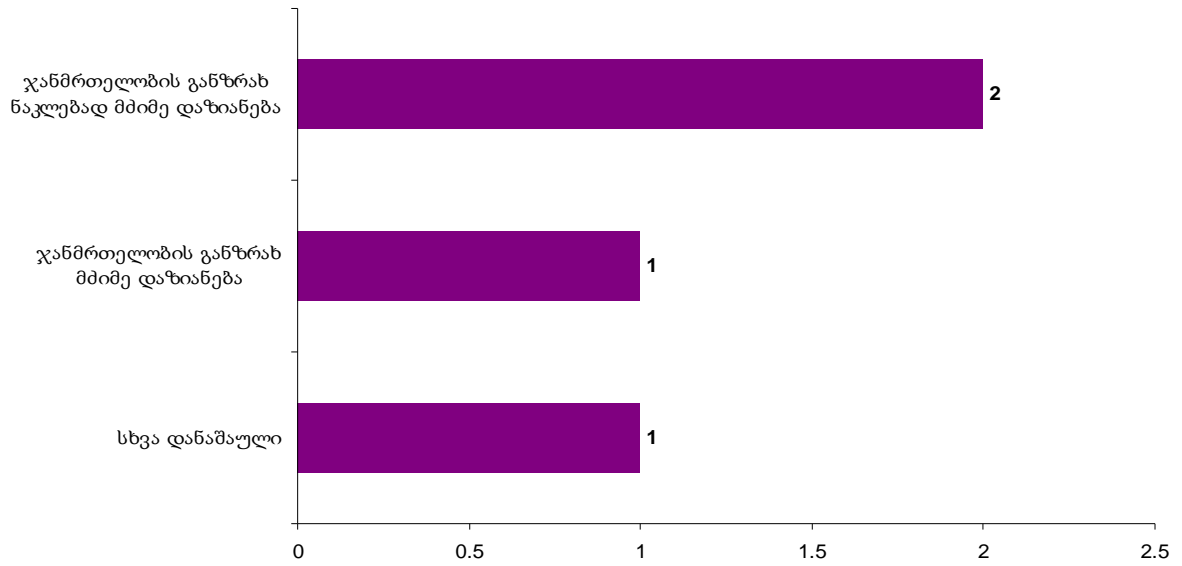


2010 წლის ივლისში ერთდროულად გამოძიებისა და დევნის შეწყვეტის მაჩვენებელი სსკ-ით გათვალისწინებულ დანაშაულთა სხვა ჯგუფებზე არ დაფიქსირებულა.

დანაშაულთა ჯგუფების მიხედვით კონკრეტულ დანაშაულებზე გამოძიებისა და დევნის ერთდროულად შეწყვეტის მაჩვენებლები ამგვარია:

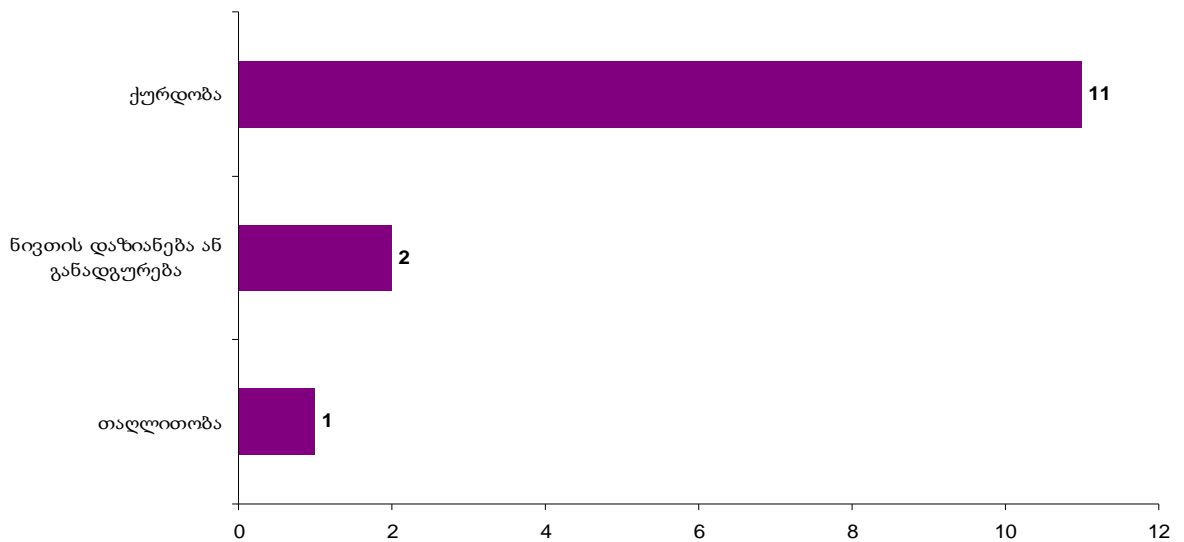
ჯანმრთელობის წინააღმდეგ მიმართული დანაშაულებიდან გამოძიებისა და დევნის ერთდროულად შეწყვეტის მაჩვენებელი დაფიქსირდა ჯანმრთელობის განზრახ ნაკლებად მძიმე დაზიანების 2 დანაშაულზე და ჯანმრთელობის განზრახ მძიმე დაზიანების 1 დანაშაულზე.

გამოძიებისა და დევნის ერთდროულად შეწყვეტის მაჩვენებელი ჯანმრთელობის წინააღმდეგ მიმართულ დანაშაულებზე (2010 წლის ივლისი)



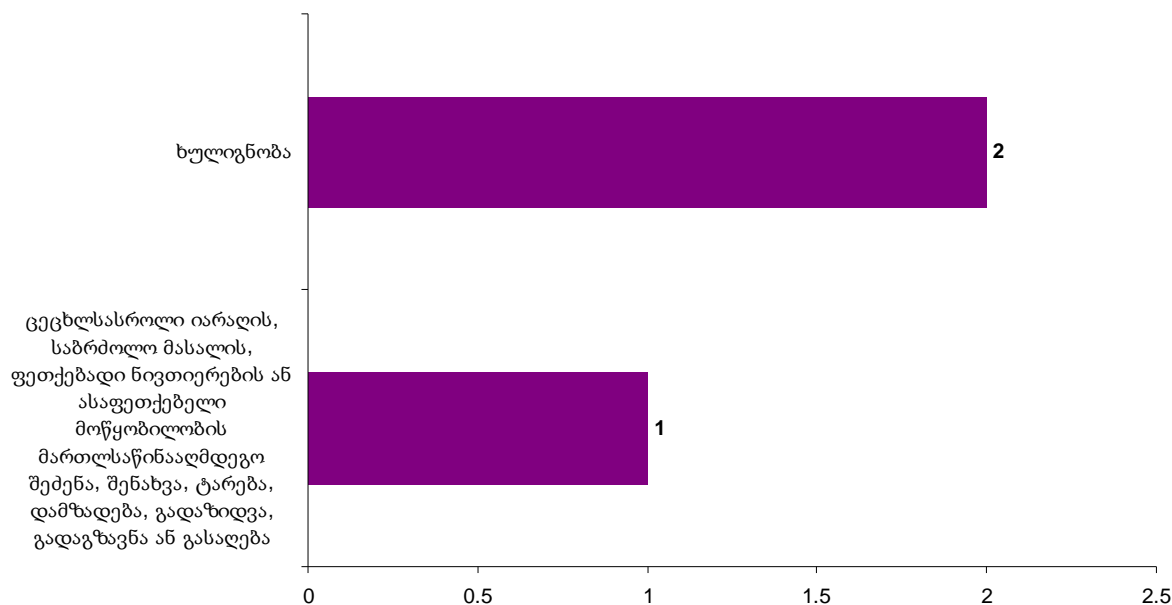
საკუთრების წინააღმდეგ მიმართული დანაშაულებიდან გამოძიება და დევნა ერთდროულად შეწყდა ქურდობის 11 დანაშაულზე, ნივთის დაზიანება/განადგურების 2 დანაშაულზე და თაღლითობის 1 დანაშაულზე.

გამოძიებისა და დევნის ერთდროულად შეწყვეტის მაჩვენებელი საკუთრების წინააღმდეგ მიმართულ დანაშაულებზე (2010 წლის ივლისი)



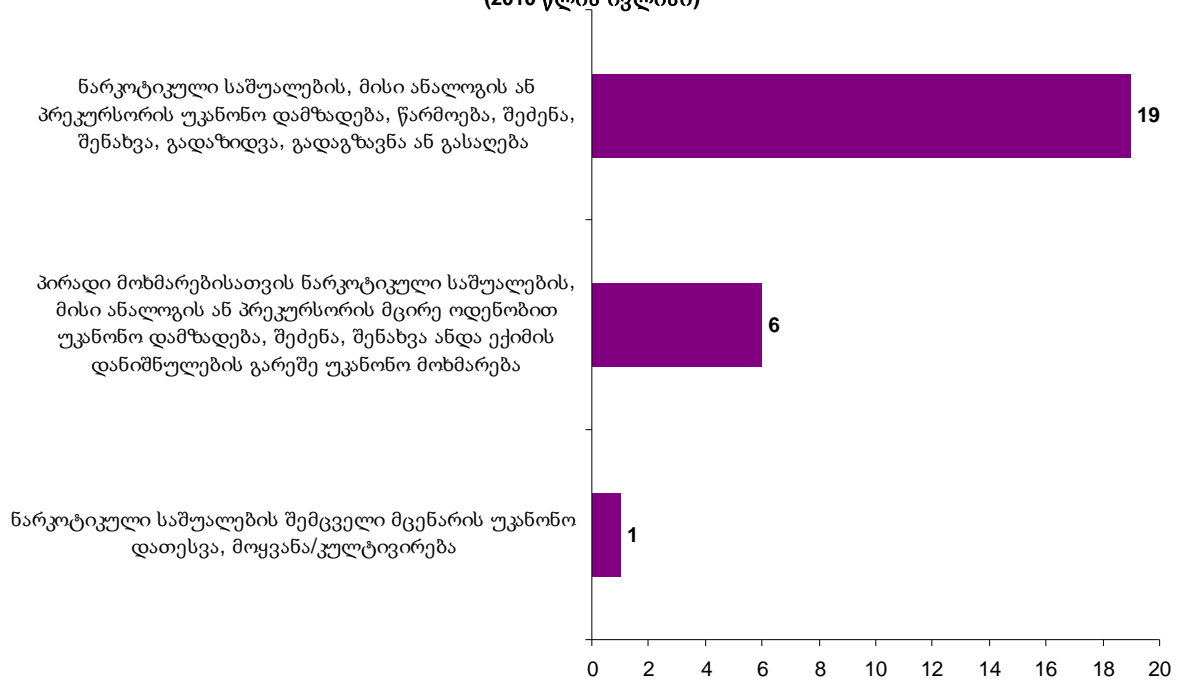
საზოგადოებრივი უშიშროებისა და წესრიგის წინააღმდეგ მიმართული დანაშაულებიდან გამოძიება და დევნა ერთდროულად შეწყდა ხულიგნობის 2 დანაშაულზე და ცეცხლსასროლი იარაღის უკანონო ტარების 1 დანაშაულზე.

გამოძიებისა და დევნის ერთდროულად შეწყვეტის მაჩვენებელი საზოგადოებრივი უშიშროებისა და წესრიგის წინააღმდეგ მიმართულ დანაშაულებზე (2010 წლის ივლისი)



ნარკო დანაშაულებიდან გამოძიება და დევნა ერთდროულად შეწყდა ნარკოტიკული საშუალების, მისი ანალოგის ან პრეკურსორის უკანონო დამზადება, წარმოება, შეძენა, შენახვა, გადაზიდვა, გადაგზავნა, გასაღების 19 დანაშაულზე, პირადი მოხმარებისთვის ნარკოტიკული საშუალების, მისი ანალოგის ან პრეკურსორის მცირე ოდენობით უკანონოდ დამზადება, შეძენა, შენახვა ან/და ექიმის დანიშნულების გარეშე უკანონოდ მოხმარების 6 დანაშაულზე და ნარკოტიკული საშუალების შემცველი მცენარის უკანონო დათესვა, მოყვანა/კულტივირების 1 დანაშაულზე.

გამომიებისა და დევნის ერთდროული შეწყვეტის მაჩვენებელი ნარკოტიკულ დანაშაულებზე (2010 წლის ივლისი)



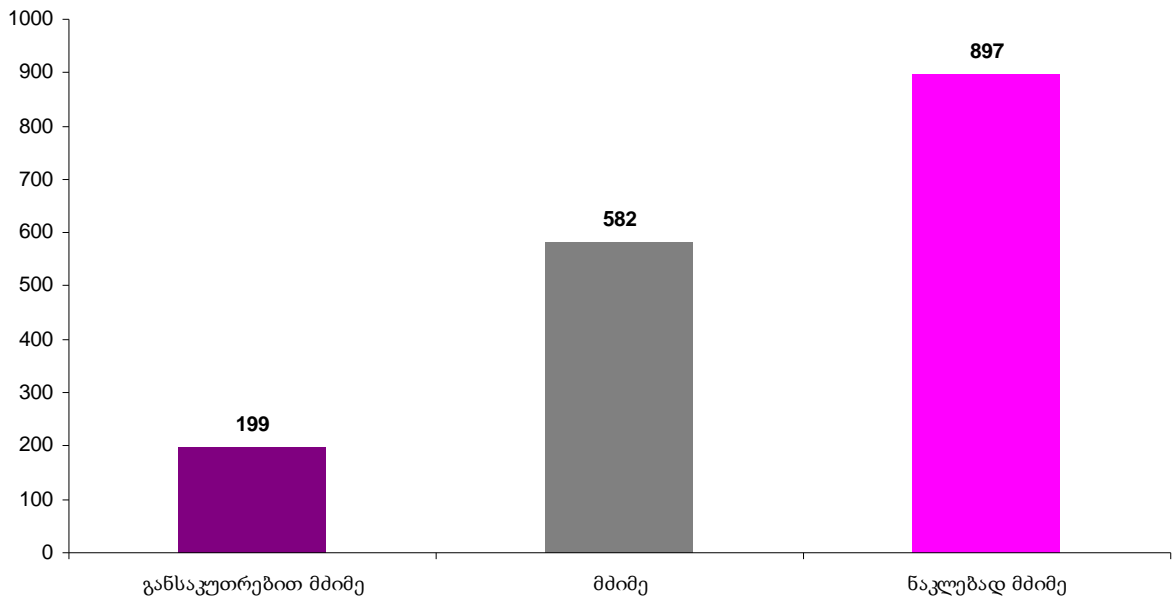
სატრანსპორტო დანაშაულებიდან ტრანსპორტი მოძრაობის უსაფრთხოების ან ექსპლუატაციის წესის დარღვევის 39 დანაშაულზე შეწყდა გამოძიება და დევნა ერთდროულად.

მმართველობის წესის წინააღმდეგ მიმართული დანაშაულებიდან ყალბი დოკუმენტის, ბეჭდის, შტამპის, ან ბლანკის დამზადება, გასაღება, ან გამოყენების დანაშაულზე გამოძიება და დევნა ერთდროულად შეწყდა დანაშაულის 2 ფაქტზე.

4.4 სასამართლოში წარმართვა

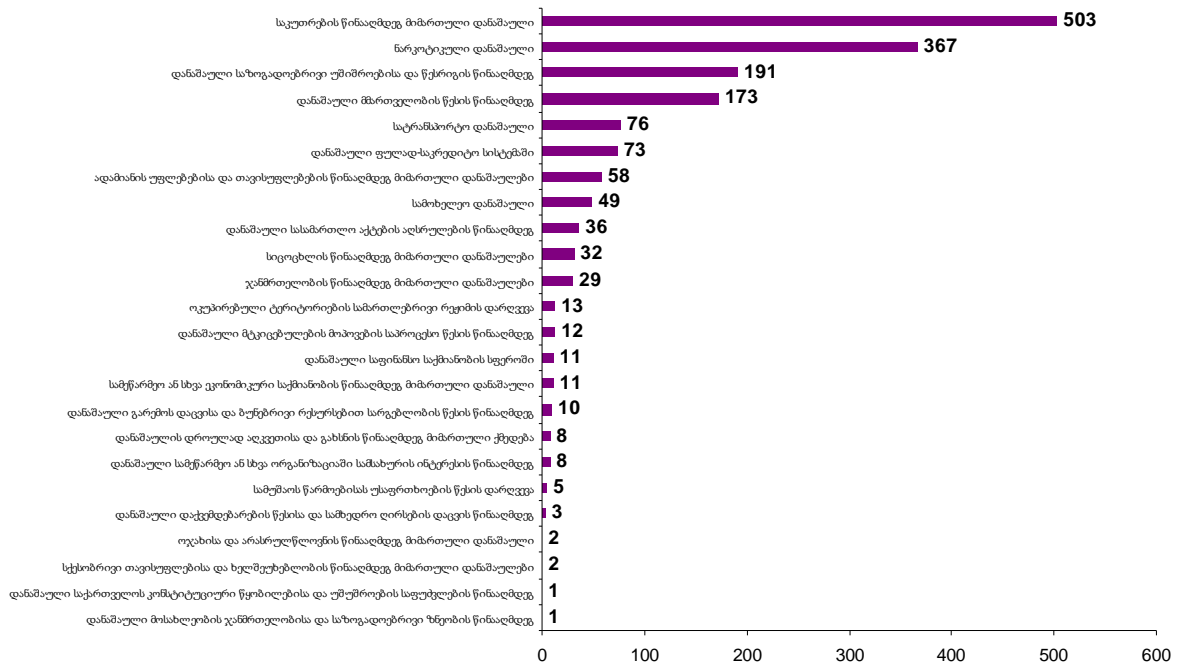
დანაშაულთა კატეგორიების მიხედვით იმ პირთა რაოდენობა, ვის მიმართაც საქმე წარიმართა სასამართლოში, შემდეგნაირია: განსაკუთრებით მძიმე კატეგორიის დანაშაულზე - 199 პირის მიმართ, მძიმე კატეგორიის დანაშაულზე - 582 პირის მიმართ, ხოლო ნაკლებად მძიმე კატეგორიის დანაშაულზე - 897 პირის მიმართ.

სასამართლოში წარმართვის მაჩვენებელი დანაშაულთა კატეგორიების მიხედვით (2010 წლის ივლისი)



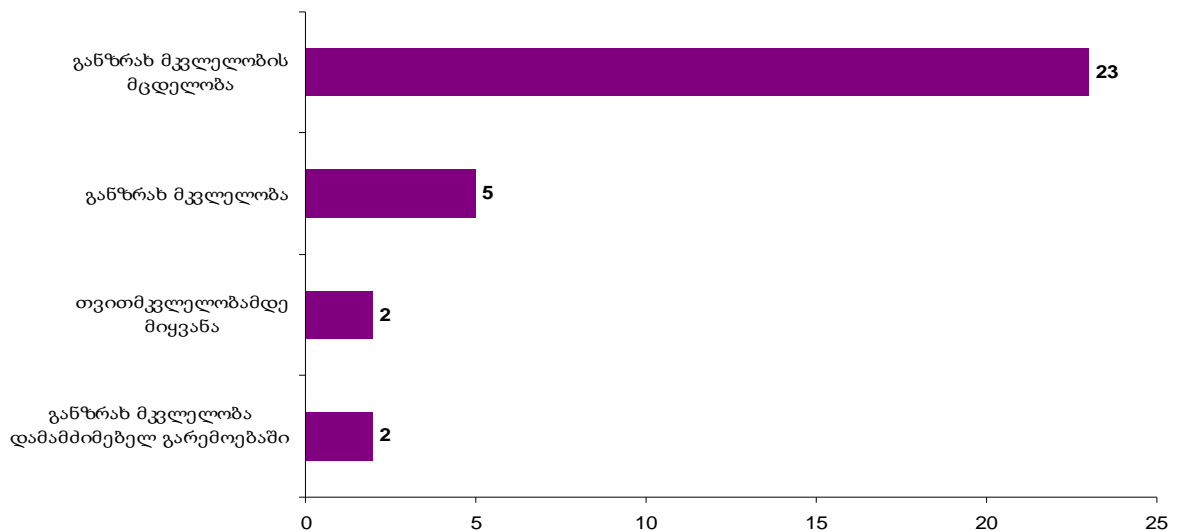
დანაშაულთა ჯგუფების მიხედვით იმ პირთა რაოდენობა, ვის მიმართაც საქმე წარიმართა სასამართლოში, ყველაზე მაღალი იყო საკუთრების წინააღმდეგ მიმართულ დანაშაულებზე (503 პირის მიმართ), შემდეგ ნარკოდანაშაულებზე (367 პირის მიმართ) და საზოგადოებრივი უშიშროებისა და წესრიგის წინააღმდეგ მიმართულ დანაშაულებზე (191 პირის მიმართ). (იხ. დანართი, ცხრილი #6).

**სასამართლოში წარმართვის მაჩვენებელი დანაშაულთა ჯგუფების მიხედვით
(2010 წლის ივლისი)**



სიციფხლის წინააღმდეგ მიმართული დანაშაულებიდან სასამართლოში საქმის წარმართვის მაჩვენებელი ყველაზე მაღალი იყო განზრახ მკვლელობის მცდელობის დანაშაულზე (23 პირის მიმართ):

**სასამართლოში წარმართვის მაჩვენებელი სიციფხლის წინააღმდეგ მიმართულ
დანაშაულებზე
(2010 წლის ივლისი)**

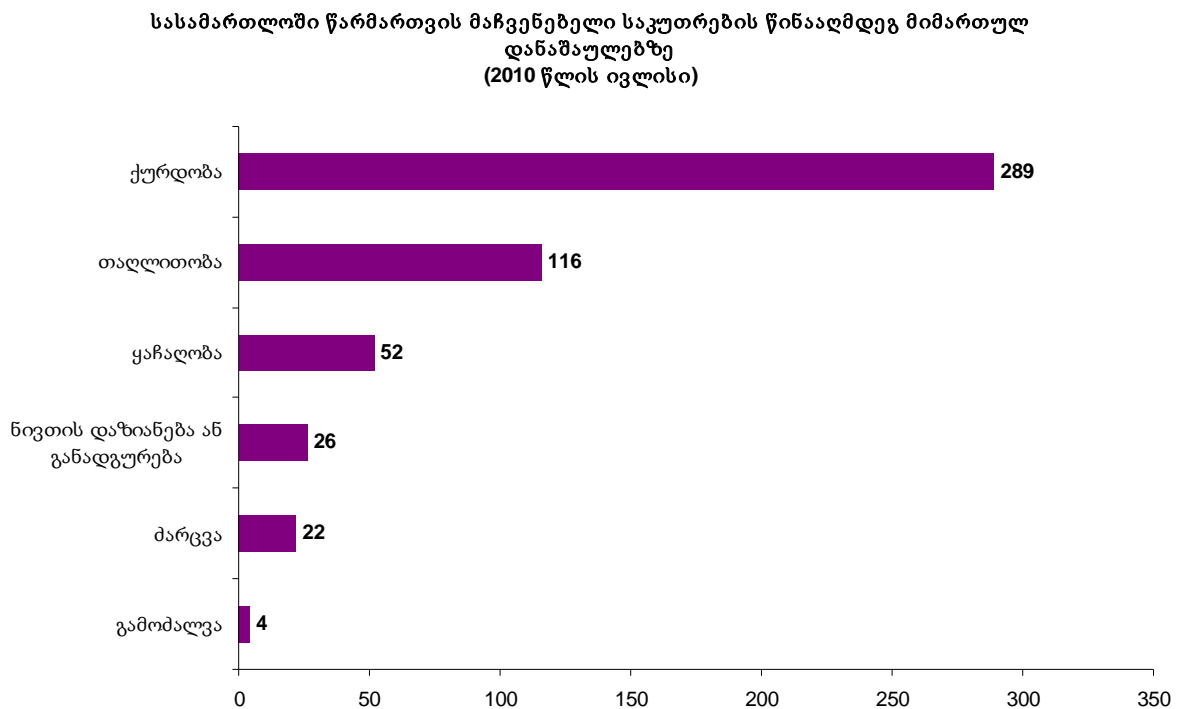


ჯანმრთელობის წინააღმდეგ მიმართული დანაშაულებიდან ჯანმრთელობის განზრახ მძიმე დაზიანების დანაშაულზე და ჯანმრთელობის განზრახ ნაკლებად მძიმე დაზიანების დანაშაულებზე საქმე სასამართლოში წარიმართა 13-13 პირის მიმართ,

სქესობრივი თავისუფლებისა და ხელშეუხებლობის წინააღმდეგ მიმართული დანაშაულებიდან გაუპატიურების დანაშაულზე საქმე სასამართლოში წარიმართა 1 პირის მიმართ.

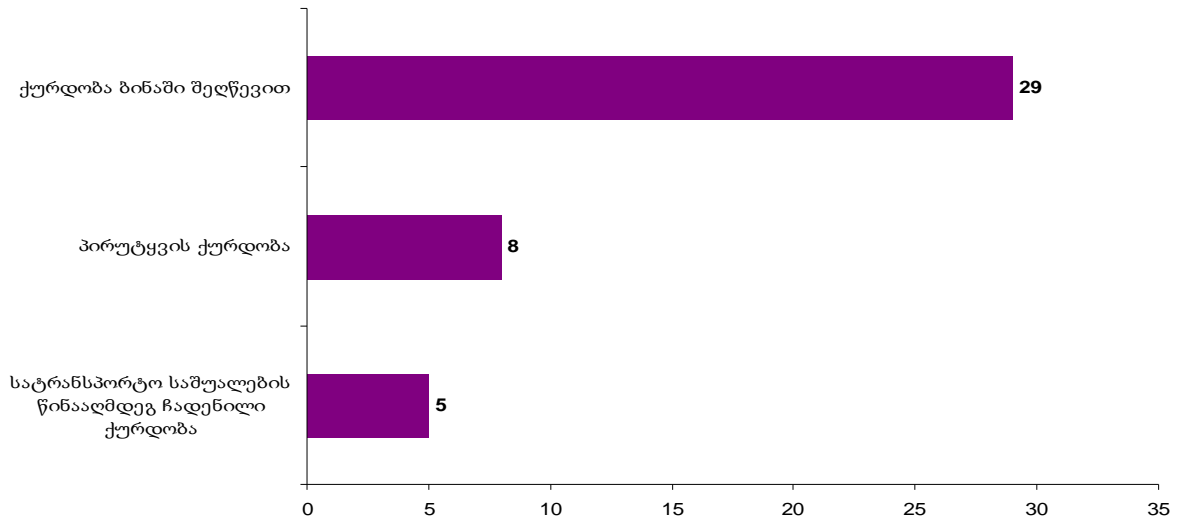
ადამიანის უფლებებისა და თავისუფლებების წინააღმდეგ მიმართული დანაშაულებიდან თავისუფლების უკანონოდ აღკვეთის დანაშაულზე საქმე სასამართლოში წარიმართა 37 პირის მიმართ.

საკუთრების წინააღმდეგ მიმართული დანაშაულებიდან იმ პირთა რაოდენობა, ვის მიმართაც საქმე წარიმართა სასამართლოში, ყველაზე მაღალი იყო ქურდობის დანაშაულზე - 289 პირის მიმართ, შემდეგ თაღლითობაზე - 116 პირის მიმართ:



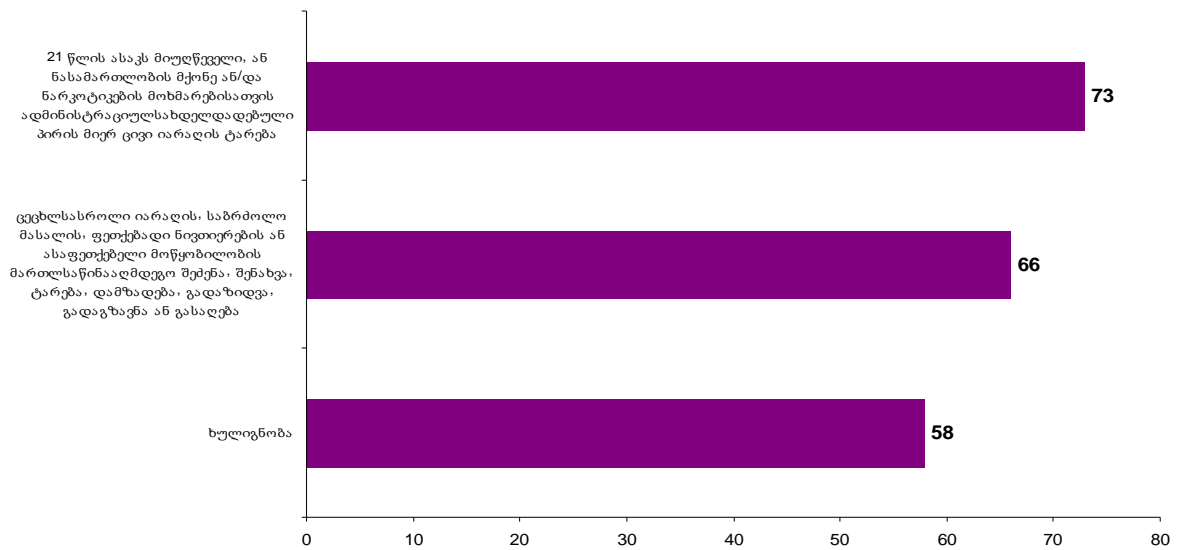
ქურდობის სახეობებიდან სასამართლოში საქმის წარმართვის მაჩვენებელი ყველაზე მაღალი იყო ბინაში შეღწევით ჩადენილი ქურდობის დანაშაულზე (წარიმართა 29 პირის მიმართ):

**სასამართლოში წარმართვის მაჩვენებელი ქურდობის სახეობებზე
(2010 წლის ივლისი)**



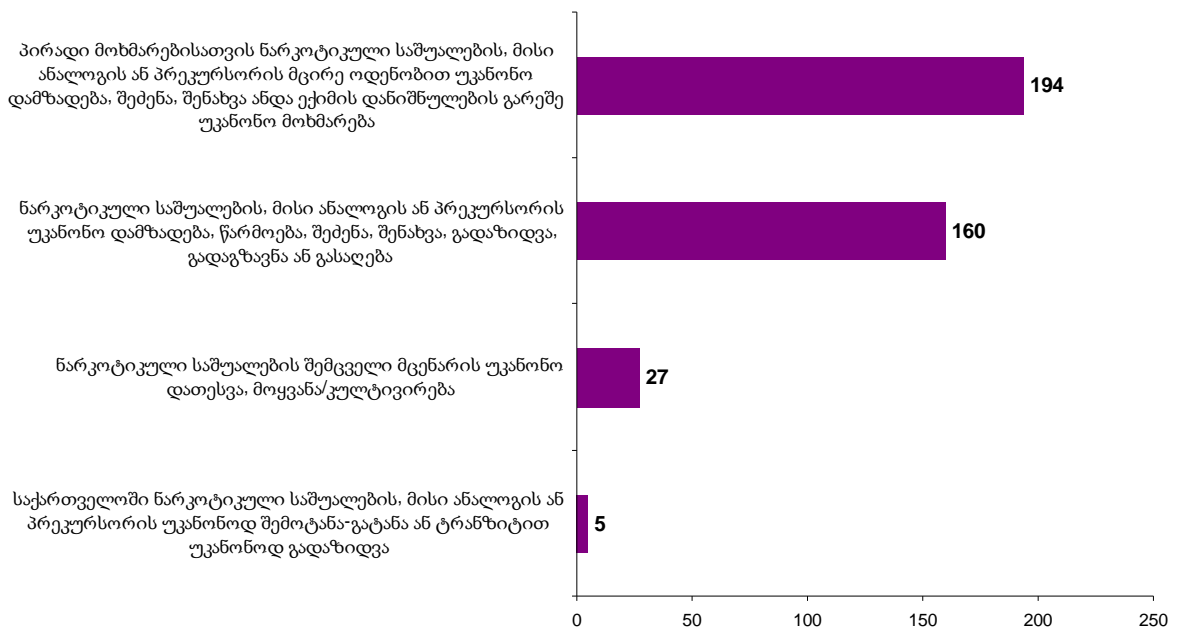
საზოგადოებრივი უშიშროებისა და წესრიგის წინააღმდეგ მიმართული დანაშაულებიდან სასამართლოში წარმართვის მაჩვენებელი ყველაზე მაღალი იყო 21 წლის ასაკს მიუღწეველი ან სასამართლობის მქონე ან/და ნარკოტიკების მოხმარებისთვის ადმინისტრაციულსახდელდადებული პირის მიერ ცივი იარაღის ტარების დანაშაულზე (73 პირის მიმართ).

**სასამართლოში წარმართვის მაჩვენებელი საზოგადოებრივი უშიშროებისა და
წესრიგის წინააღმდეგ მიმართულ დანაშაულებზე
(2010 წლის ივლისი)**



ნარკოტიკულ დანაშაულებზე სასამართლოში წარმართვის მაჩვენებლები შემდეგნაირია: პირადი მოხმარებისთვის ნარკოტიკული საშუალების, მისი ანალოგის ან პრეკურსორის მცირე ოდენობით უკანონოდ დამზადება, შექმნა, შენახვა ან/და ექიმის დანიშნულების გარეშე უკანონოდ მოხმარების დანაშაულზე - 194 პირის მიმართ, ნარკოტიკული საშუალების, მისი ანალოგის ან პრეკურსორის უკანონოდ დამზადება, წარმოება, შექმნა, შენახვა, გადაზიდვა, გადაგზავნა, გასაღების დანაშაულზე - 160 პირის მიმართ, ნარკოტიკული საშუალების შემცველი მცენარის უკანონოდ დათესვა, მოყვანა/კულტივირების დანაშაულზე - 27 პირის მიმართ, ხოლო საქართველოში ნარკოტიკული საშუალების, მისი ანალოგის, პრეკურსორის უკანონოდ შემოტანა-გატანის ან ტრანზიტით უკან გადაზიდვის დანაშაულზე საქმე სასამართლოში წარიმართა 5 პირის მიმართ.

სასამართლოში წარმართვის მაჩვენებელი ნარკოტიკულ დანაშაულებზე (2010 წლის ივლისი)

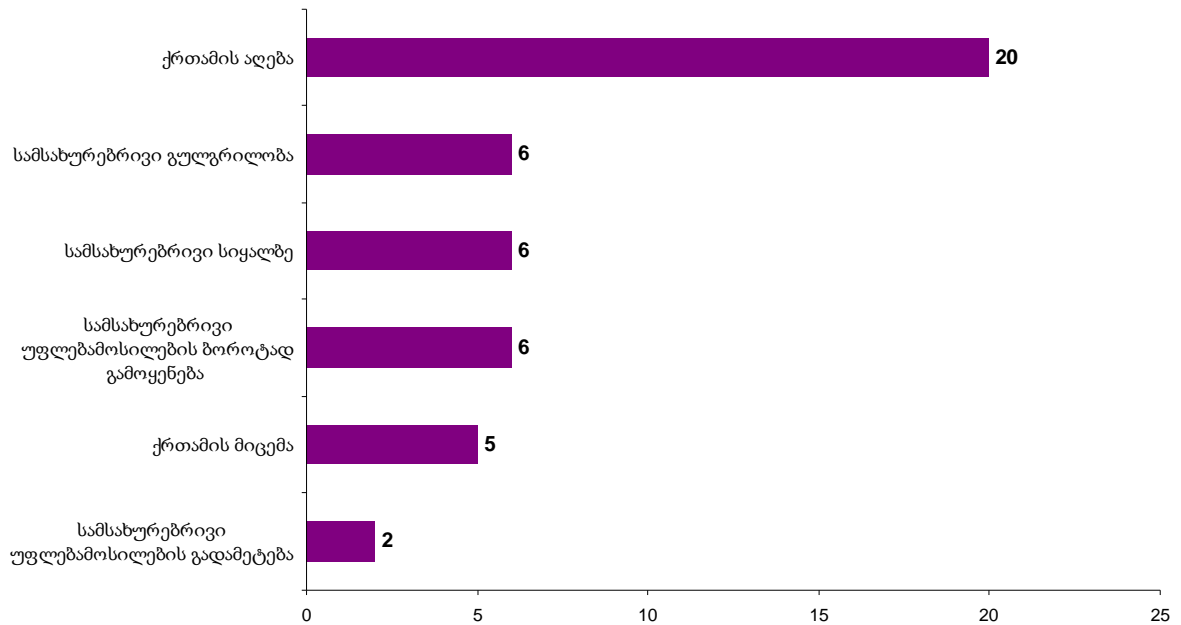


სატრანსპორტო დანაშაულებიდან ტრანსპორტის მოძრაობის უსაფრთხოების, ან ექსპლუატაციის წესის დარღვევის დანაშაულზე საქმე სასამართლოში წარიმართა 82 პირის მიმართ.

სამოხელეო დანაშაულებზე სასამართლოში წარმართვის მაჩვენებლები შემდეგნაირია: ქრთამის აღების დანაშაულზე წარიმართა 20 პირის მიმართ, სამსახურებრივი გულგრილობის, სამსახურებრივი სიყალბის და სამსახურებრივი უფლებამოსილების ბოროტად გამოყენების დანაშაულებზე - 6-6 პირის მიმართ,

ქრთამის მიცემის დანაშაულზე წარმართა 5 პირის მიმართ, ხოლო სამსახურებრივი უფლებამოსილების გადამეტების დანაშაულზე - 2 პირის მიმართ.

სასამართლოში წარმართვის მაჩვენებელი სამოხელეო დანაშაულებზე
(2010 წლის ივლისი)

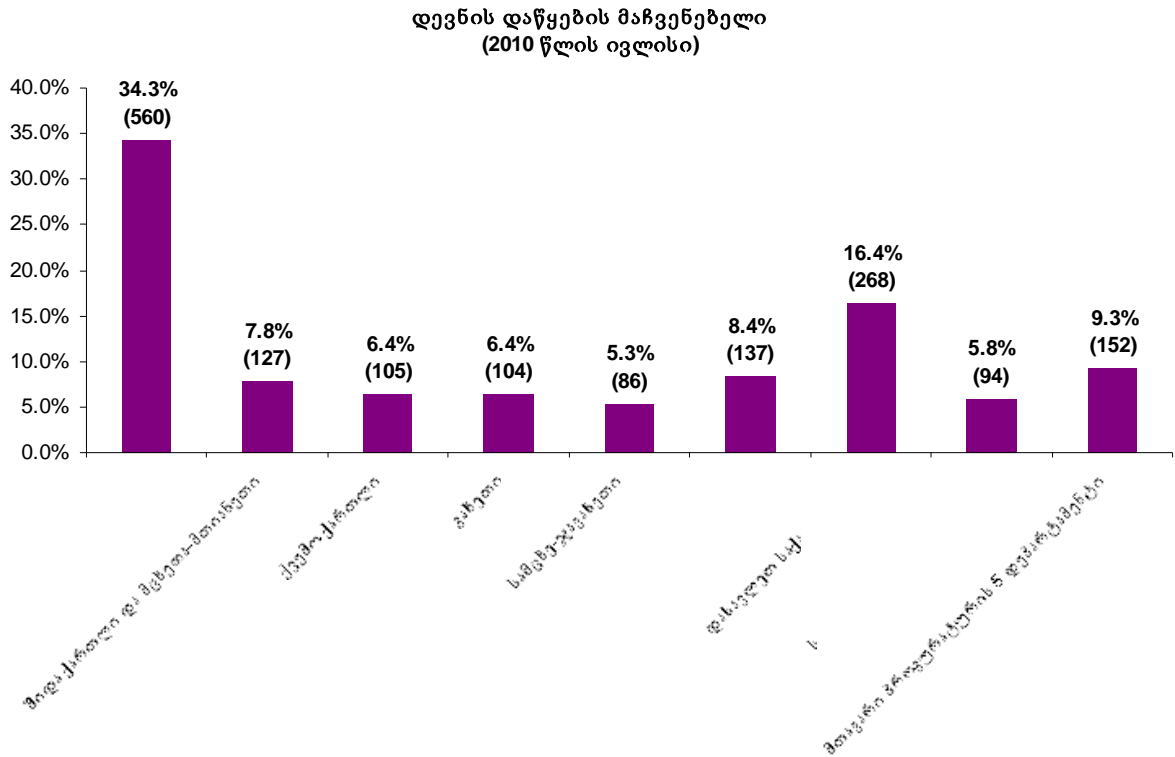


მმართველობის წესის წინააღმდეგ მიმართულ დანაშაულებიდან ყალბი დოკუმენტის, ბეჭდის, შტამპის, ან ბლანკის დამზადება, გასაღება, გამოყენების დანაშაულზე საქმე სასამართლოში წარმართა 71 პირის მიმართ.

5.1 სისხლისსამართლებრივი დევნის დაწყება

2010 წლის ივლისში სისხლისსამართლებრივი დევნა დაიწყო 1633 პირის მიმართ. აქედან 6,4%-მა (105 პირი) დანაშაული ჩაიდინა გამოსაცდელი ვადის გასვლამდე (იხ. დანართი, ცხრილი №7).

2010 წლის ივლისის თვეში სისხლისსამართლებრივი დევნის დაწყების მაჩვენებლები რეგიონებისა და მთავარი პროკურატურის დეპარტამენტების მიხედვით ამგვარია:

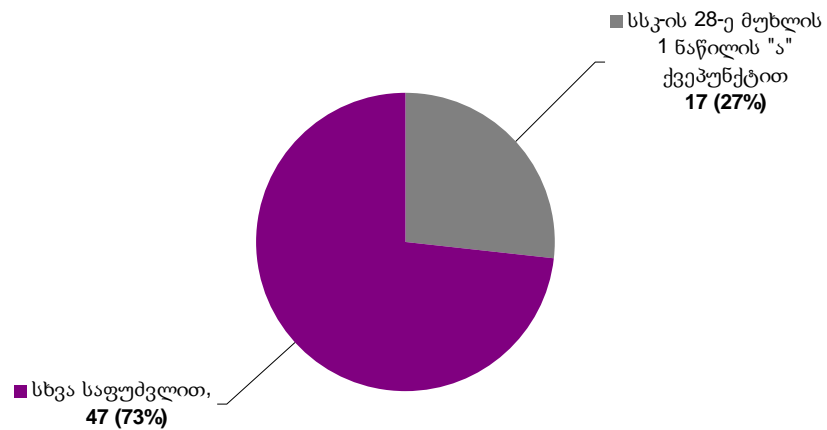


2010 წლის ივლისში სისხლისსამართლებრივი დევნის დაწყების ყველაზე მაღალი პროცენტული მაჩვენებელი დაფიქსირდა **თბილისში (560 პირი)** და შეადგინა სულ დევნის დაწყების 34,3%, ხოლო ყველაზე დაბალი პროცენტული მაჩვენებელი აღინიშნა **სამცხე-ჯავახეთში (86 პირი)** და შეადგინა სულ დაწყებული დევნის 5,3% (იხ. დანართი ცხრილი №8;9) .

2.2 სისხლისსამართლებრივი დევნის შეწყვეტა

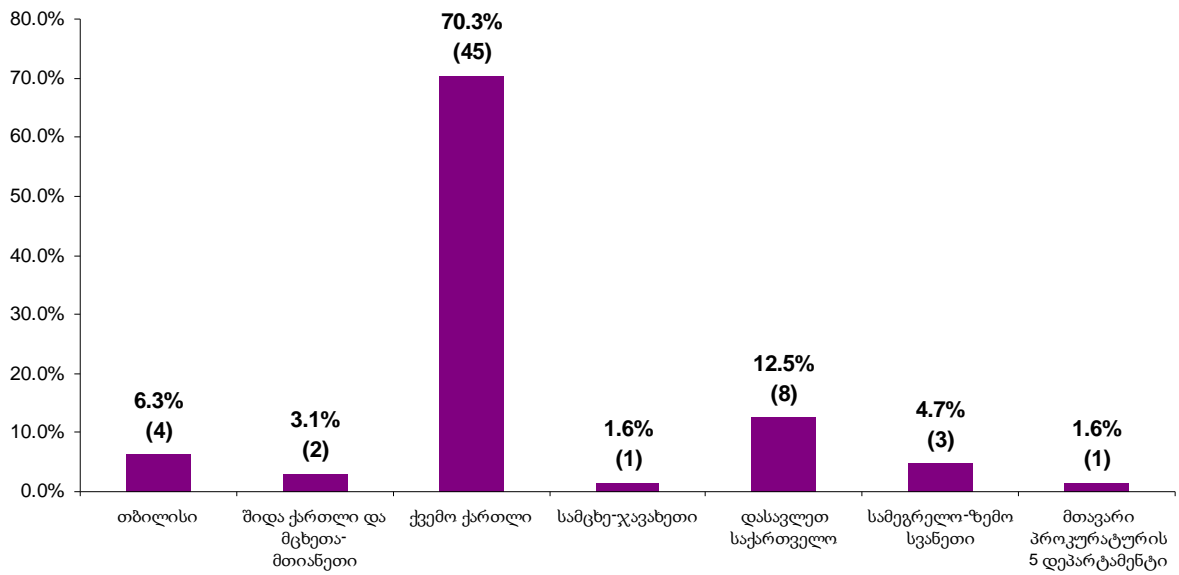
2010 წლის ივლისის თვეში სისხლისსამართლებრივი დევნა შეწყდა 64 პირის მიმართ. აქედან სსკ-ის 28-ე მუხლის I ნაწილის „ა“ ქვეპუნქტით სისხლისსამართლებრივი დევნა შეწყდა 17 პირის მიმართ (27%), ხოლო სხვა საფუძველით - 47 პირის მიმართ (73%), (იხ. დანართი ცხრილი №7).

დევნის შეწყვეტის საფუძვლები
(2010 წლის ივლისი)



რეგიონებიდან სისხლისსამართლებრივი დევნის შეწყვეტის ყველაზე მაღალი პროცენტული მაჩვენებელი დაფიქსირდა *ქვემო ქართლში (45 პირი)* და შეადგინა სულ სისხლისსამართლებრივი დევნის შეწყვეტის 70,3%, ხოლო დაბალი - *სამცხე ჯავახეთის საოლქოსა და მთავარი პროკურატურის დეპარტამენტებში (თითო პირი)* სულ დევნის შეწყვეტის მაჩვენებელში 1,6%.

**დევნის შეწყვეტის მაჩვენებელი
(2010 წლის ივლისი)**

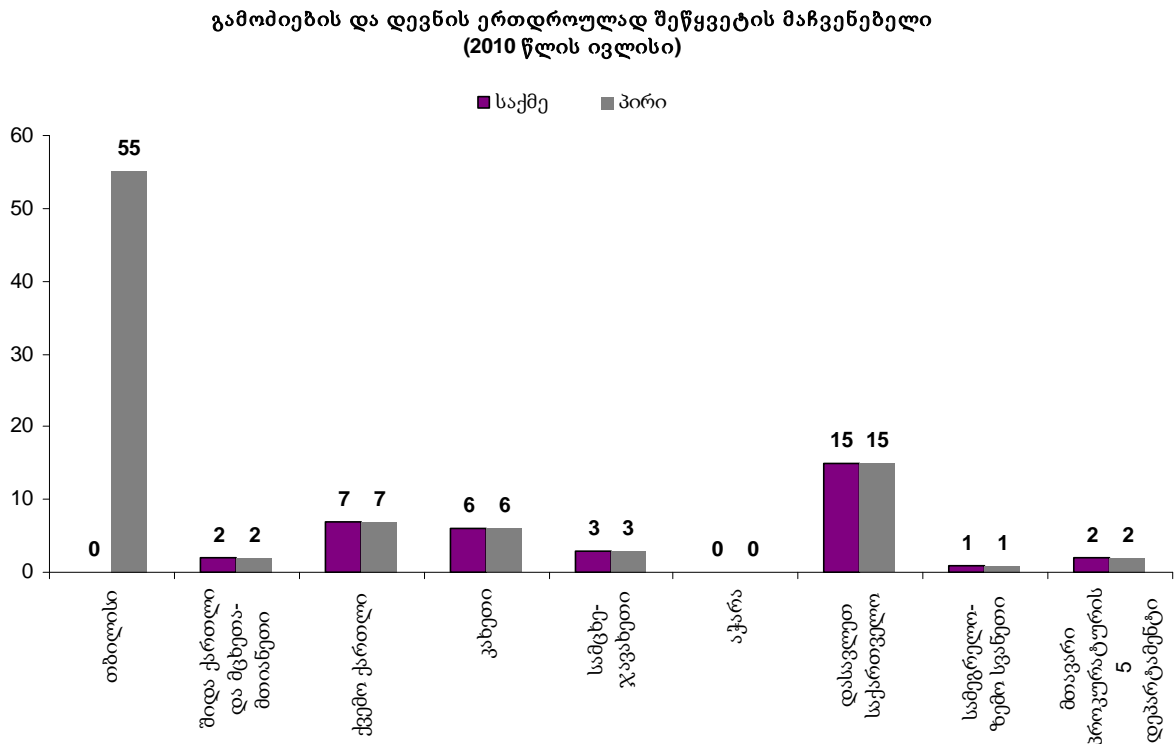


სისხლისსამართლებრივი დევნის შეწყვეტის მაჩვენებელი არ დაფიქსირებულა კახეთის და აჭარის რეგიონებში (იხ. დანართი ცხრილი №8,9).

2.3 ერთდროულად გამოძიებისა და სისხლისსამართლებრივი დევნის შეწყვეტა

2010 წლის ივლისში გამოძიება და დევნა ერთდროულად შეწყდა 86 საქმეზე 91 პირის მიმართ. აქედან სსკ-ის 28-ე მუხლის I ნაწილის „ა“ ქვეპუნქტით შეწყდა 48 საქმე 53 პირის მიმართ, ხოლო სხვა საფუძველით - 38 საქმე 38 პირის მიმართ (იხ. დანართი ცხრილი №7).

ერთდროულად გამოძიებისა და სისხლისსამართლებრივი დევნის შეწყვეტის მაჩვენებლები რეგიონებისა და მთავარი პროკურატურის დეპარტამენტების მონაცემების მიხედვით ამგვარია:

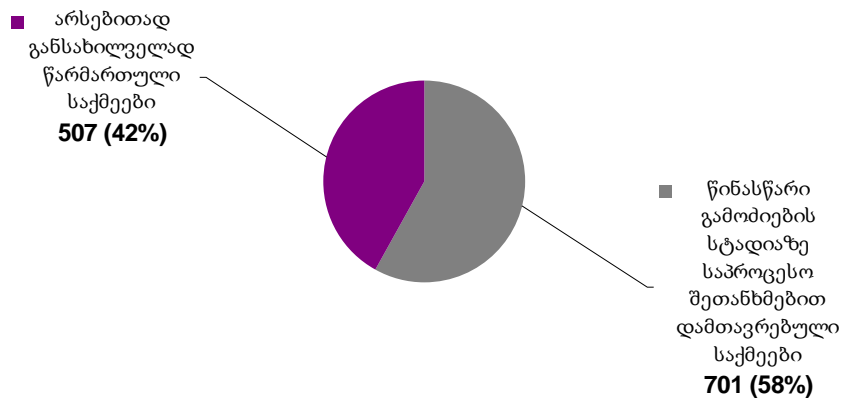


ამრიგად, ერთდროულად გამოძიებისა და სისხლისსამართლებრივი დევნის შეწყვეტის ყველაზე მაღალი მაჩვენებელი დაფიქსირდა **თბილისში**, ხოლო დაბალი - **სამეგრელო-ზემო სვანეთში**. აჭარის რეგიონში ერთდროულად გამოძიებისა და სისხლისსამართლებრივი დევნის შეწყვეტის მაჩვენებელი არ დაფიქსირებულა (იხ. დანართი ცხრილი №8;9).

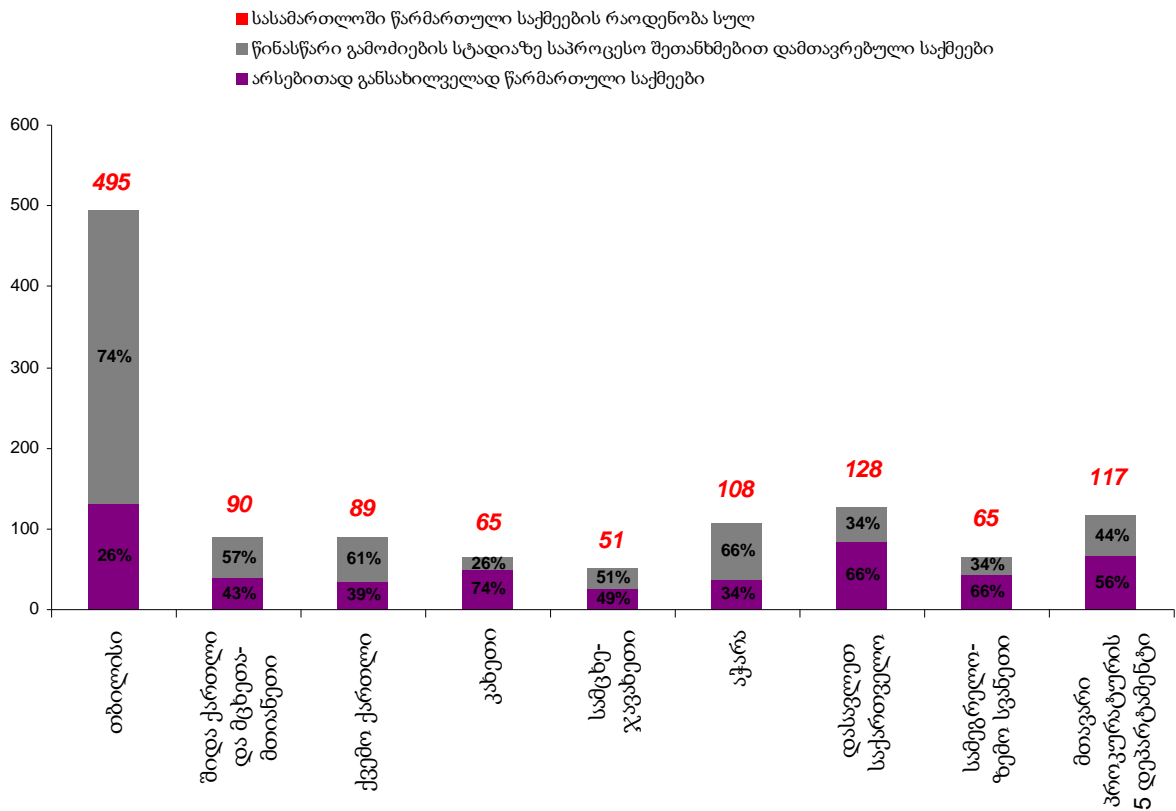
2.4 სასამართლოში წარმართვა

2010 წლის ივლისში სულ სასამართლოში წარმართა 1208 საქმე 1471 პირის მიმართ. აქედან არსებითად განსახილველად წარმართა 507 საქმე (42% სულ სასამართლოში წარმართულ საქმეებში) 656 პირის მიმართ (44,6% სულ სასამართლოში წარმართულ პირთა რაოდენობაში), ხოლო წინასწარი გამოძიების სტადიაზე საპროცესო შეთანხმებით დამთავრდა - 701 საქმე (58% სულ სასამართლოში წარმართულ საქმეებში) 815 პირის მიმართ (55,4% სულ სასამართლოში წარმართულ პირთა რაოდენობაში) (იხ. დანართი ცხრილი №7)

სასამართლოში წარმართული სისხლის სამართლის საქმეები
(2010 წლის ივლისი)



2010 წლის ივლისში არსებითად განსახილველად წარმართული საქმეებისა და წინასწარი გამოძიების სტადიაზე საპროცესო შეთანხმებით დამთავრებული საქმეების პროცენტული თანაფარდობა რეგიონების მიხედვით ამგვარია:



ამრიგად, 2010 წლის ივლისში სასამართლოში წარმართული საქმეების ყველაზე მაღალი მაჩვენებელი დაფიქსირდა **თბილისში (495 საქმე)**, ხოლო დაბალი - **სამცხე-ჯავახეთში (51 საქმე)**.

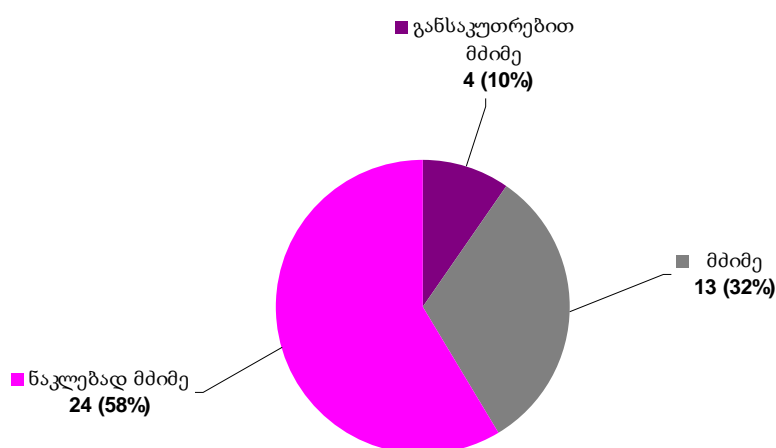
წინასწარი გამოძიების სტადიაზე საპროცესო შეთანხმებით დამთავრებული საქმეების ყველაზე მაღალი პროცენტული მაჩვენებელი დაფიქსირდა **თბილისში** (74% სულ თბილისის რეგიონის მიერ სასამართლოში წარმართულ საქმეებში), ხოლო დაბალი მაჩვენებელი აღინიშნა **კახეთში** (26% სულ კახეთის მიერ სასამართლოში წარმართულ სისხლის სამართლის საქმეებში), (იხ. დანართი ცხრილი №8;9).

ნაწილი VI - არასრულწლოვნების მიერ ჩადენილი დანაშაულები და არასრულწლოვანთა მიმართ განხორციელებული საპროცესო მოქმედებები

6.1 არასრულწლოვნების მიერ ჩადენილი დანაშაულები

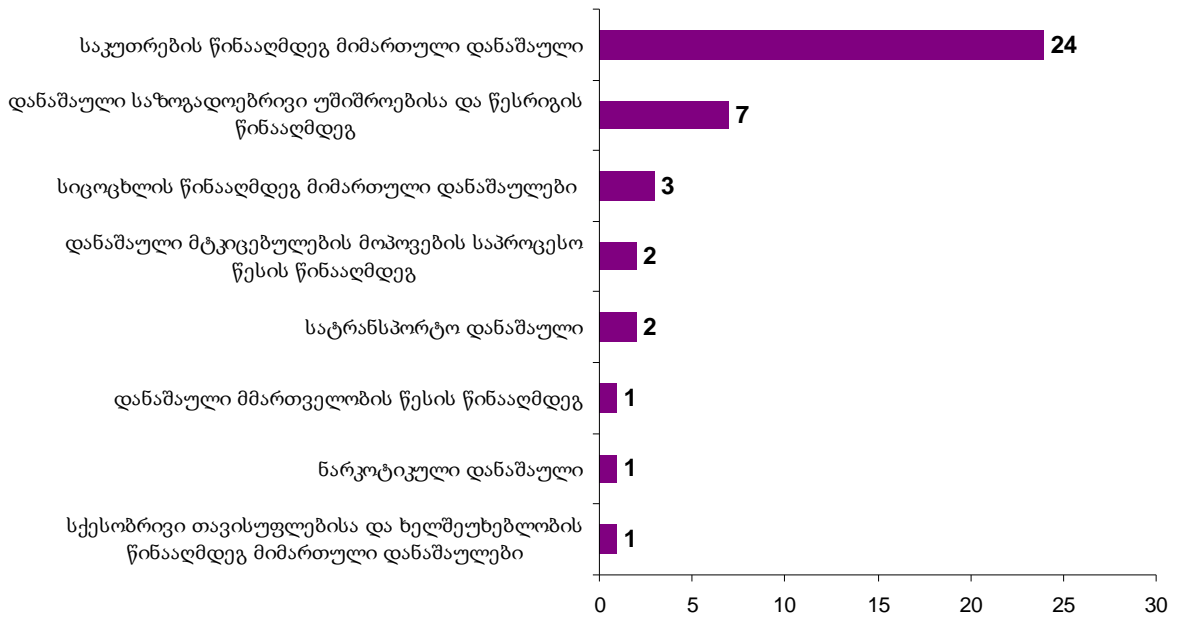
2010 წლის ივლისის თვეში სულ არასრულწლოვანთა მიერ ჩადენილ იქნა 41 დანაშაული. აქედან განსაკუთრებით მძიმე კატეგორიის დანაშაულზე მოდის 10% (4 დანაშაული), მძიმე კატეგორიის დანაშაულზე - 32% (13 დანაშაული), ხოლო ნაკლებად მძიმე კატეგორიის დანაშაულზე - 58% (24 დანაშაული).

არასრულწლოვანთა მიერ ჩადენილი დანაშაულები კატეგორიების მიხედვით (2010 წლის ივლისი)



არასრულწლოვანთა მიერ ჩადენილი დანაშაულებიდან ყველაზე ხშირია საკუთრების წინააღმდეგ მიმართული დანაშაულები (მოდის 58,5% (24 დანაშაული)), შემდეგ საზოგადოებრივი უშიშროებისა და წესრიგის წინააღმდეგ მიმართული დანაშაულები (7 დანაშაული) და სიცოცხლის წინააღმდეგ მიმართული დანაშაულები - (3 დანაშაული), (იხ. დანართი ცხრილი #6).

არასრულწლოვანთა მიერ ჩადენილი დანაშაულები დანაშაულთა ჯგუფების მიხედვით (2010 წლის ივლისი)

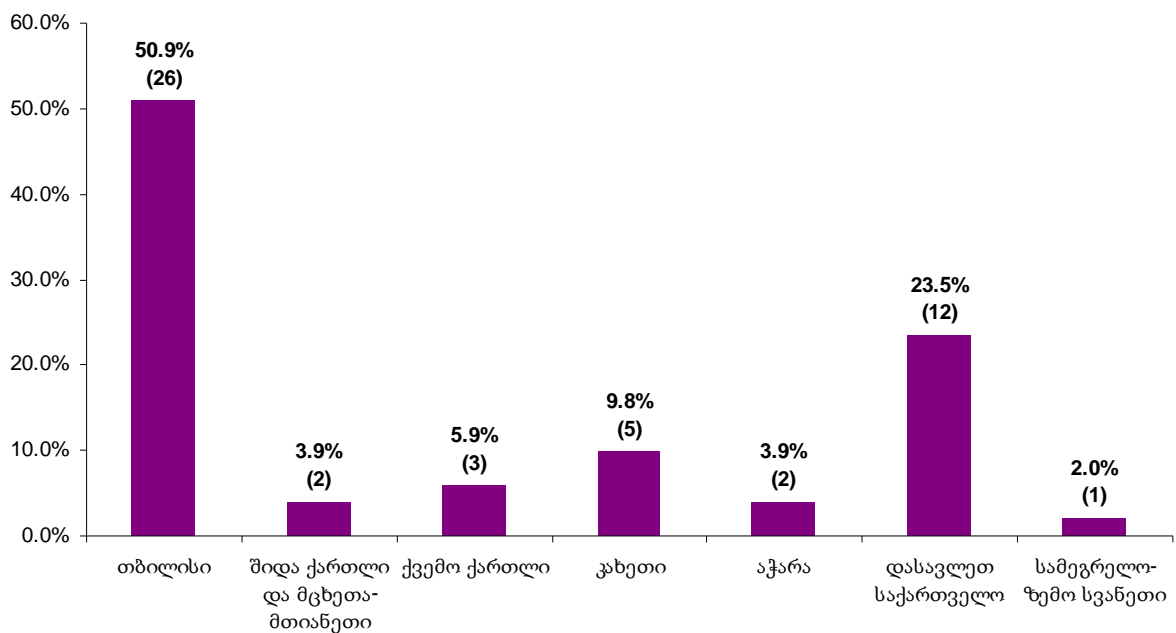


6.2 სისხლისსამართლებრივი დევნის დაწყება არასრულწლოვანთა მიმართ

2010 წლის ივლისში სისხლისსამართლებრივი დევნა დაიწყო 51 არასრულწლოვანის მიმართ. მათ შორის 3 არასრულწლოვანმა (5,9% დევნის დაწყებაში) დანაშაული ჩაიდინა გამოსაცდელი ვადის გასვლამდე (იხ. დანართი ცხრილი №7).

2010 წლის ივლისის თვეში არასრულწლოვანთა მიმართ სისხლისსამართლებრივი დევნის დაწყების ყველაზე მაღალი პროცენტული მაჩვენებელი დაფიქსირდა **თბილისში** (26 პირი, 50,9% სულ დევნის დაწყებაში), ხოლო ყველაზე დაბალი მაჩვენებელი აღინიშნა **სამეგრელო-ზემო სვანეთში** (1 პირი, 2% სულ დევნის დაწყებაში). **მთავარი პროკურატურის დეპარტამენტებსა და სამცხე-ჯავახეთის რეგიონში სისხლისსამართლებრივი დევნის დაწყების მაჩვენებლები არასრულწლოვანთა მიმართ არ დაფიქსირებულა** (იხ. დანართი ცხრილი №8,9).

დევნის დაწყების მაჩვენებელი არასრულწლოვანთა მიმართ
(2010 წლის ივლისი)



6.3 სისხლისსამართლებრივი დევნის შეწყვეტა არასრულწლოვანთა მიმართ

2010 წლის ივლისში სისხლისსამართლებრივი დევნის შეწყვეტის მაჩვენებელი არასრულწლოვანთა მიმართ არ დაფიქსირდა (იხ. დანართი ცხრილი №7).

6.4 ერთდროულად გამოძიებისა და სისხლისსამართლებრივი დევნის შეწყვეტა არასრულწლოვანთა მიმართ

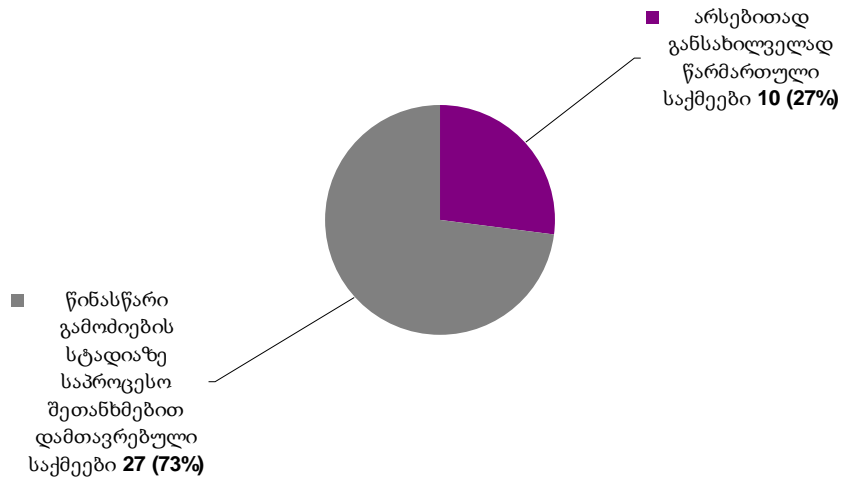
2010 წლის ივლისში ერთდროულად გამოძიება და დევნა შეწყდა 1 საქმეზე 1 არასრულწლოვანის მიმართ (იხ. დანართი ცხილი №7).

ერთდროულად გამოძიებისა და სისხლისსამართლებრივი დევნის შეწყვეტის მაჩვენებელი არასრულწლოვანთა მიმართ დაფიქსირდა მხოლოდ კახეთის რეგიონში (1 საქმე 1 არასრულწლოვანის მიმართ), (იხ. დანართი ცხილი №8;9).

6.5 არასრულწლოვანთა მიმართ საქმის სასამართლოში წარმართვა

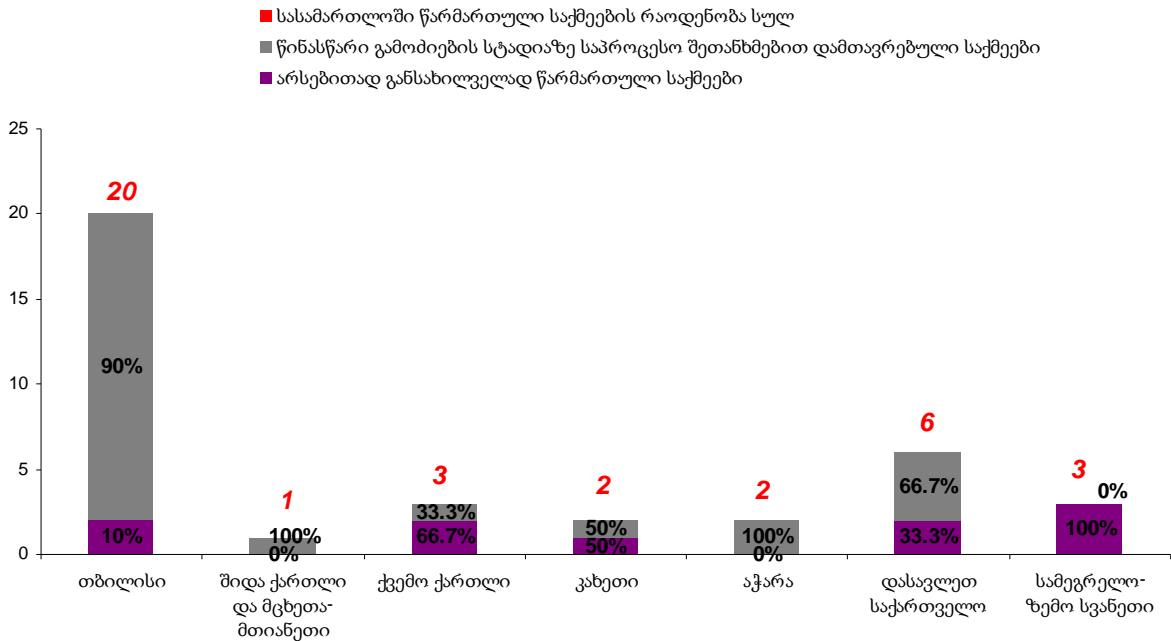
2010 წლის ივლისში სულ სასამართლოში წარიმართა 37 საქმე 43 არასრულწლოვანის მიმართ. აქედან არსებითად განსახილველად წარიმართა 10 საქმე (27% სულ სასამართლოში წარმართულ საქმეებში) 10 პირის (23,3% სულ სასამართლოში წარმართულ პირთა რაოდენობაში) მიმართ, ხოლო წინასწარი გამოძიების სტადიაზე საპროცესო შეთანხმებით დამთავრდა 27 საქმე (73% სულ სასამართლოში წარმართულ საქმეებში) 33 პირის (76,7% სულ სასამართლოში წარმართულ პირთა რაოდენობაში) მიმართ (იხ. დანართი ცხრილი №7).

არასრულწლოვანთა მიმართ სასამართლოში წარმართული საქმეები
(2010 წლის ივლისი)



2010 წლის ივლისში არასრულწლოვანთა მიმართ არსებითად განსახილველად წარმართული საქმეებისა და წინასწარი გამოძიების სტადიაზე საპროცესო შეთანხმებით დამთავრებული საქმეების პროცენტული თანაფარდობა რეგიონების მიხედვით ამგვარია:

**სასამართლოში წარმართული საქმეები
(2010 წლის ივლისი)**



ამრიგად, როგორც მონაცემებიდან ვხედავთ, არასრულწლოვანთა მიმართ სულ სასამართლოში წარმართული საქმეების უმეტესობა მოდის **თბილისზე** (20 საქმე), ხოლო დაბალი მაჩვენებელი ფიქსირდება **შიდა ქართლისა და მცხეთა-მთიანეთის რეგიონში** (1 საქმე). არასრულწლოვანთა მიმართ საქმე სასამართლოში არ წარმართულა სამცხე-ჯავახეთის რეგიონის და მთავარი პროკურატურის დეპარტამენტების მიერ.

წინასწარი გამოძიების სტადიაზე საპროცესო შეთანხმებით დამთავრებული საქმეების ყველაზე მაღალი პროცენტული მაჩვენებელი დაფიქსირდა **თბილისში** (90% აღნიშნული რეგიონების მიერ სულ სასამართლოში წარმართულ საქმეებში), (იხ. დანართი ცხილი №8;9)

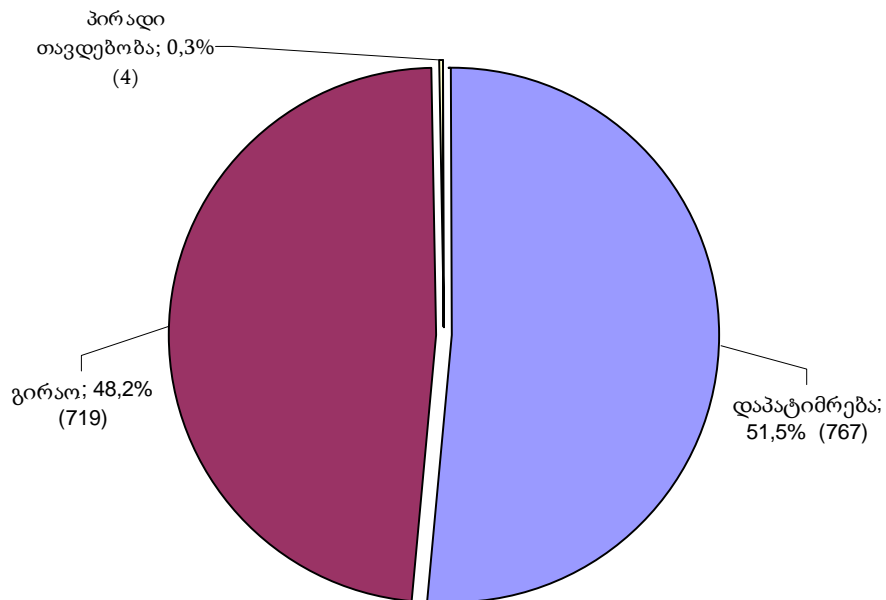
თავი III. სასამართლო სტატისტიკა

ნაწილი 7 - სასამართლოს მიერ შეფარდებული ალკვეთის ღონისძიებები

7.1 ალკვეთის ღონისძიებების შეფარდების შედეგები

2010 წლის ივლისში პირველი ინსტანციის სასამართლოების მიერ განხილულია საგამოძიებო ორგანოებიდან ალკვეთის ღონისძიებების შეფარდებაზე შემოსული 1490 შუამდგომლობა. განხილული შუამდგომლობებიდან დაპატიმრების ხვედრითი წილი შეადგენს 51,5%-ს, გირაოს ხვედრითი წილი - 48,2%-ს, პირადი თავდებობის - 0,3%-ს (იხ. დანართი ცხრილი №10).

განხილული შუამდგომლობები

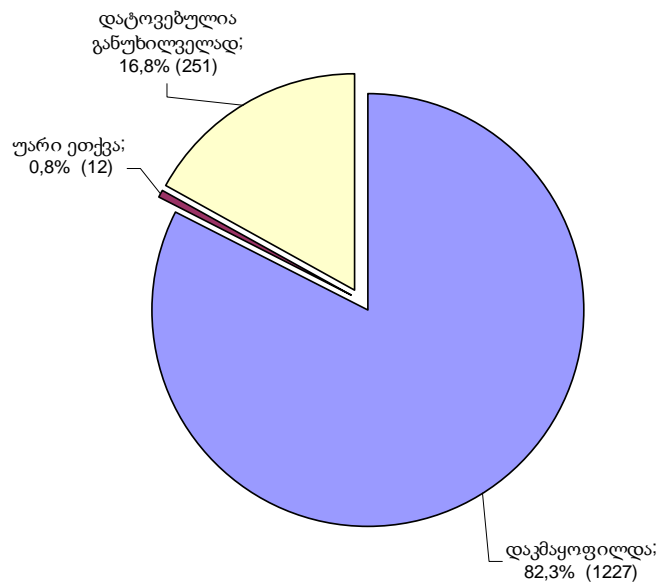


სულ განხილული შუამდგომლობიდან სასამართლოს მიერ დაკმაყოფილებულ იქნა 1227 შუამდგომლობა, ანუ 82,3%. მათ შორის: დაპატიმრების შეფარდებაზე განხილული შუამდგომლობებიდან სასამართლოს მიერ დაკმაყოფილებულ იქნა 92,7%, გირაოს შეფარდებაზე დაკმაყოფილებულ იქნა 71,2%, პირადი თავდებობის შეფარდებაზე - 100,0%;

საგამოძიებო ორგანოებიდან შემოსული შუამდგომლობებიდან უარი ეთქვა მოცემული შუამდგომლობის შეფარდებაზე და შეეფარდა სხვა ალკვეთის ღონისძიება 12 შუამდგომლობას, ანუ 0,8%-ს;

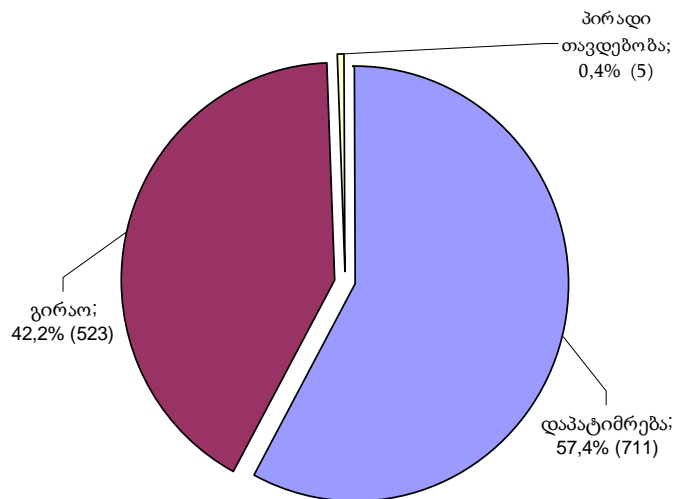
დატოვებულია განუხილველად საპროცესო შეთანხმების დამტკიცების გამო საგამოძიებო ორგანოებიდან შემოსული 251 შუამდგომლობა, ანუ 16,8% .

შუამდგომლობების განხილვის შედეგები



2010 წლის ივლისის თვეში სულ შეფარდებული აღკვეთის ღონისძიებებიდან დაპატიმრებაზე მოდის 57,4% (711), გირაოზე - 42,2% (523), პირად თავდებობაზე - 0,4% (5)

შეფარდებული აღკვეთის ღონისძიებები



2010 წლის ივლისში პირველი ინსტანციის სასამართლოების მიერ სულ შეფარდებული 1239 ადვოკატის ღონისძიებიდან საპატიმრო იყო 711, ანუ 57,4%, ხოლო არასაპატიმრო - 528, ანუ 42,6%. არასაპატიმრო ადვოკატის ღონისძიებებში შეფარდებული გირაოს ხვედრითმა წილმა შეადგინა 99,1%.

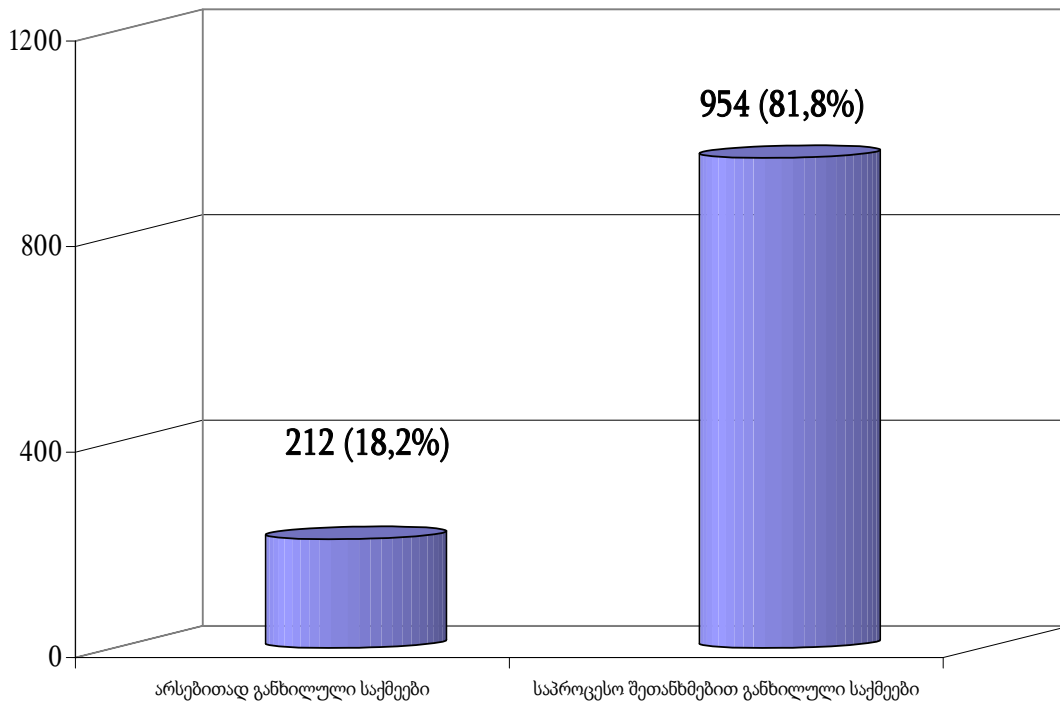
ნაწილი 8 - პირველი ინსტანციის სასამართლოებში განხილული სისხლის სამართლის საქმეები

8.1 პირველი ინსტანციის სასამართლოების მიერ განხილულ საქმეთა საერთო რაოდენობა

2010 წლის ივლისში პირველი ინსტანციის სასამართლოებში სულ განხილულია 1190 საქმე 1413 პირის მიმართ, აქედან განაჩენის გამოტანით განხილულია 1166 საქმე, ანუ 98,0%, შეწყდა 16 საქმე, ანუ 1,3%, პროკურატურას დაუბრუნდა 8 საქმე, ანუ 0,7% (იხ. დანართი ცხრილი №11).

2010 წლის ივლისში განაჩენის გამოტანით განხილული 1166 საქმიდან 1383 პირის მიმართ, საპროცესო შეთანხმებით განხილული იყო 954 საქმე (სულ განხილული საქმეების 81,8%) 1116 პირის მიმართ (სულ განხილული პირების 80,7%), არსებითი განხილვით დამთავრდა 212 საქმე (შესაბამისად 18,2%) 267 პირის მიმართ (19,3%).

პირველი ინსტანციის სასამართლოებში არსებითად და საპროცესო შეთანხმებით განხილული საქმეების ხვედრითი წილი განაჩენის გამოტანით განხილულ საქმეებში



8.2 არსებითი განხილვით დამთავრებული საქმეები

2010 წლის ივლისში პირველი ინსტანციის სასამართლოებში არსებითი განხილვით დამთავრებული 212 საქმიდან გამამტყუნებელი განაჩენი გამოვიდა 208 საქმეზე, ანუ 98,1%, ნაწილობრივ გამამართლებელი განაჩენი - 3 საქმეზე, ანუ 1,4%, გამამართლებელი განაჩენი გამოტანილია 1 საქმეზე, ანუ 0,5% (იხ. დანართი ცხრილი №12).

2010 წლის ივლისში სულ არსებითი განხილვით მსჯავრდებული, გამართლებული და შეწყვეტილი 289 პირიდან იმ პირთა ხვედრითი წილი, რომელთა მიმართ საქმე შეწყდა, შეადგენს 7,6%-ს, ნაწილობრივ გამართლებულ პირთა ხვედრითი წილი - 1,4%-ს, ხოლო გამართლებულ პირთა ხვედრითი წილი შეადგენს 0,3%-ს (იხ. დანართი ცხრილი №13).

8.3 საპროცესო შეთანხმებით განხილული საქმეები

2010 წლის ივლისში პირველი ინსტანციის სასამართლოებში სულ საპროცესო შეთანხმებით შემოსული იყო 949 სისხლის სამართლის საქმე 1121 პირის მიმართ. საპროცესო შეთანხმებით განაჩენი გამოტანილ იქნა 954 საქმეზე 1116 პირის მიმართ. საპროცესო შეთანხმებით გამოტანილ განაჩენებში საბრალდებო დასკვნით შემოსული საქმეების ხვედრითი წილი შეადგენს 27,2%-ს. საპროცესო შეთანხმებით შემოსული 691 საქმიდან პროკურატურას საბრალდებო დასკვნის გადასაწყვეტად დაუბრუნდა 4 საქმე, ანუ 0,6% (იხ. დანართი ცხრილი №14).

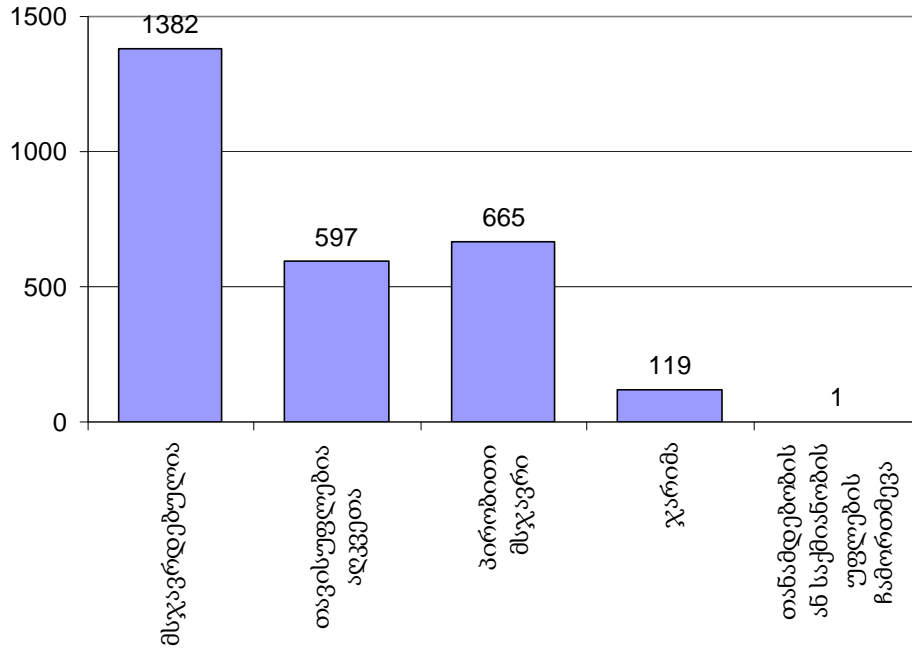
ნაწილი 9 - მსჯავრდებულები

9.1 მსჯავრდებულთა განაწილება სასჯელის ფორმების მიხედვით

2010 წლის ივლისში სულ მსჯავრდებული 1382 პირიდან:

- თავისუფლების აღკვეთა შეეფარდა 597 პირს, ანუ 43,2%-ს;
- პირობითი მსჯავრი შეეფარდა 665 პირს, ანუ 48,1%-ს;
- ჯარიმა შეეფარდა 119 პირს, ანუ 8,6%-ს;
- თანამდებობის ან საქმიანობის უფლების ჩამორთმევა 1 პირს, ანუ 0,1%;

მსჯავრდებულთა განაწილება სასჯელის ფორმების მიხედვით



9.2 მსჯავრდებულთა შემადგენლობა

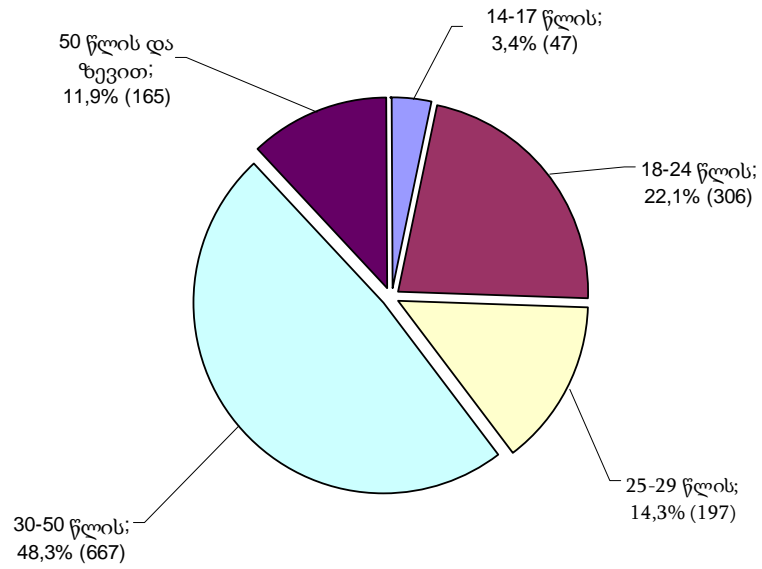
2010 წლის ივლისში სულ მსჯავრდებული 1382 პირიდან მამაკაცი შეადგენდა 93,3%-ს, ხოლო ქალი 6,7%-ს.

ალკოჰოლურ სიმთვრალეში ჩადენილი დანაშაულის ხვედრითი წილი შეადგენდა 3,5%-ს, ნარკოტიკულ სიმთვრალეში კი 11,1%-ს; ჯგუფში ჩადენილი დანაშაულის ხვედრითი წილი შეადგენს 16,4%-ს. სოფლად ჩადენილი დანაშაული შეადგენს 16,2%-ს. სულ მსჯავრდებული პირებიდან სხვა სახელმწიფოს მოქალაქე იყო 2,5% (იხ. დანართი ცხრილი №15).

ასაკის მიხედვით მსჯავრდებულები ნაწილდება შემდეგნაირად:

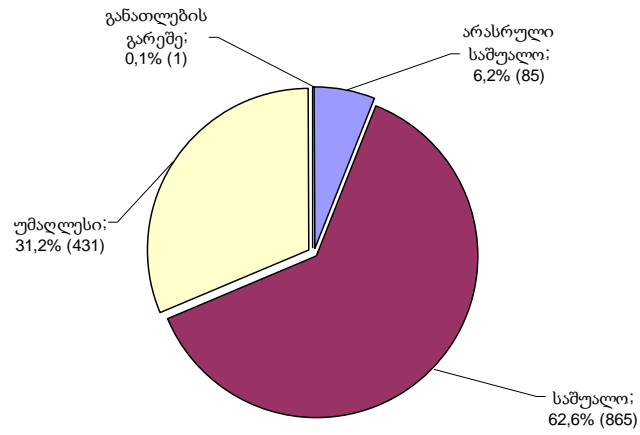
- 14-17 წლის ასაკის მსჯავრდებულია 47 პირი, რაც შეადგენს 3,4%-ს,
- 18-24 წლის ასაკის - 306 პირი, ანუ 22,1%,
- 25-29 წლის ასაკის - 197 პირი, ანუ 14,3%,
- 30-49 წლის ასაკის - 667 პირი, ანუ 48,3%,
- 50 წლის ზევით ასაკის - 165 პირი, ანუ 11,9%.

მსჯავრდებულთა განაწილება ასაკის მიხედვით



მსჯავრდებულთა შორის არასრული საშუალო განათლების მქონეა 85 პირი, ანუ 6,2%, საშუალო განათლების მქონეა 865 პირი, ანუ 62,6%, უმაღლესი განათლების მქონეა 431 პირი, ანუ 31,2%, განათლების გარეშეა 1 პირი ანუ 0,1%.

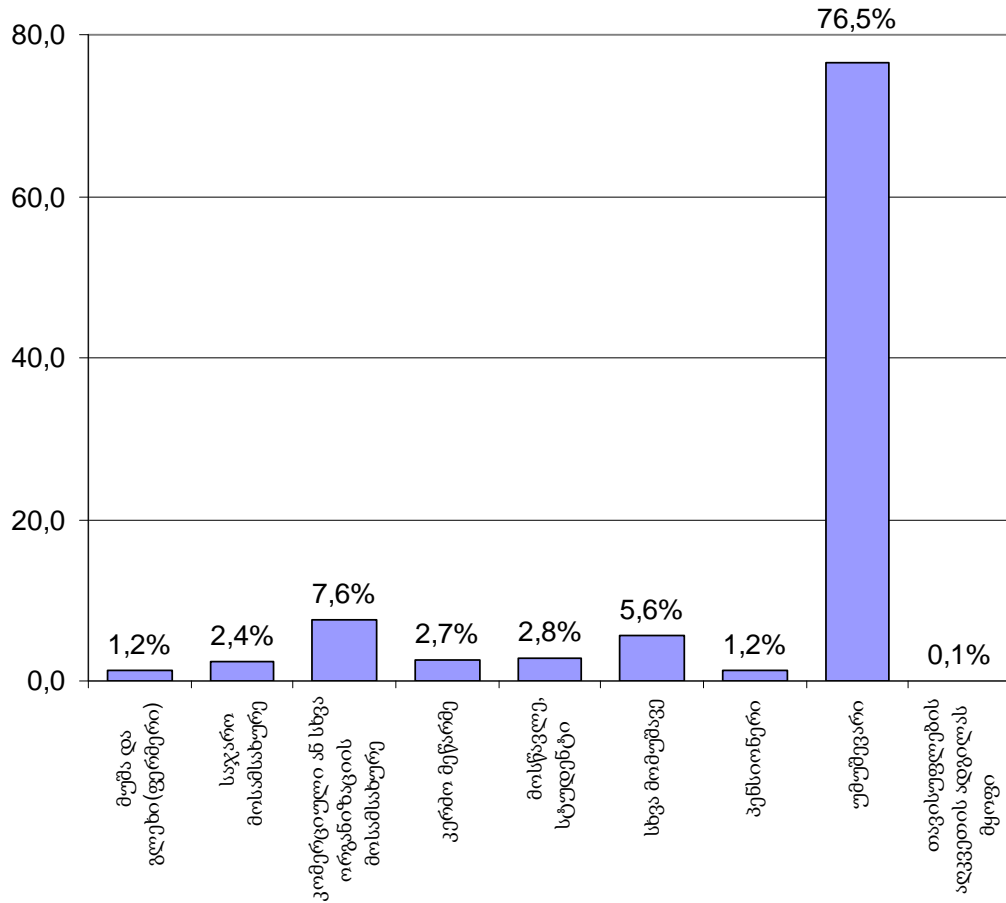
მსჯავრდებულთა განაწილება განათლების დონის მიხედვით



1382 მსჯავრდებული პირიდან:

- უმუშევარია 1057, ანუ 76,5%,
- კომერციული ან სხვა ორგანიზაციის მოსამსახურეა 105, ანუ 7,6%,
- სხვა მომუშავეა 77, ანუ 5,6%
- მოსწავლე ან სტუდენტია 39, ანუ 2,8%,
- კერძო მეწარმეა 37, ანუ 2,7%,
- საჯარო მოსამსახურეა 33, ანუ 2,4% და სხვა.

მსჯავრდებულთა გადანაწილება საქმიანობის მიხედვით
(პროცენტობით)



მოუხსნელი და გაუქარწყლებელი ნასამართლობის მქონეა მსჯავრდებულთა 14,2%.

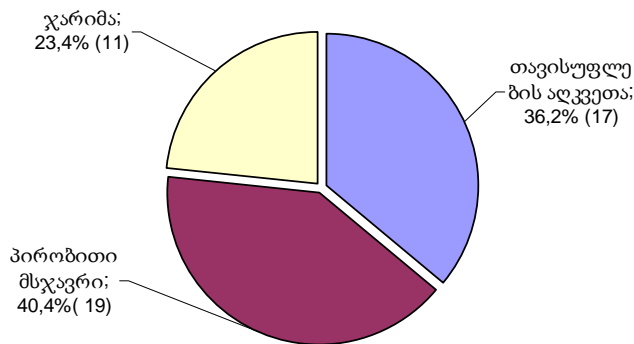
9.3 არასრულწლოვანი მსჯავრდებულები

2010 წლის ივლისში მსჯავრდებული იყო 47 არასრულწლოვანი, რაც შეადგენს ივლისის თვეში პირველი ინსტანციის სასამართლოებში სულ მსჯავრდებული პირების 3,4%-ს.

არასრულწლოვანი მსჯავრდებულებიდან ვაჟი იყო 45, ანუ 95,7%, გოგონა - 2, ანუ 4,3%. არ მუშაობდა და არ სწავლობდა 23 არასრულწლოვანი, ანუ სულ მსჯავრდებული არასრულწლოვნების 48,9%, ალკოჰოლურ სიმთვრალეში დანაშაული ჩადენილი აქვს 1 პირს, ანუ 2,1%, ჯგუფში დანაშაული ჩადენილი აქვს 16 პირს, ანუ 34,0%-ს (იხ. დანართი ცხრილი №16).

2010 წლის ივლისში სულ მსჯავრდებული 47 არასრულწლოვანიდან თავისუფლების აღკვეთა შეეფარდა 17 პირს, ანუ 36,2%-ს, პირობითი მსჯავრი 19 პირს, ანუ 40,4%-ს, ჯარიმა 11 პირს, ანუ 23,4%-ს.

არასრულწლოვან მსჯავრდებულთა განაწილება სასჯელების მიხედვით



მსჯავრდებული 47 არასრულწლოვანი პირი დანაშაულის სახეების მიხედვით ნაწილდება შემდეგნაირად:

- ქურდობისათვის მსჯავრი დაედო 24 პირს, ანუ 51,1%, მათ შორის თავისუფლების აღკვეთა შეეფარდა 11 პირს, ანუ 45,8%;
- ხულიგნობისათვის 4 პირს, ანუ 8,5%, მათ შორის თავისუფლების აღკვეთა შეეფარდა 2 პირს, ანუ 50,0%;
- ჯანმრთელობის განძრახ მიმე დაზიანებისათვის 2 პირს, ანუ 4,3%, მათ შორის თავისუფლების აღკვეთა შეეფარდა 2 პირს, ანუ 100,0%;
- ძარცვისათვის 2 პირს, ანუ 4,3%, მათ შორის თავისუფლების აღკვეთა არ შეეფარდა არც ერთს; და სხვა(იხ. დანართი ცხრილები №17,18).

რეგიონების მიხედვით არასრულწლოვანი მსჯავრდებულები ნაწილდებიან შემდეგნაირად:

- თბილისის საქალაქო სასამართლოს მიერ მსჯავრდებულ იქნა 33 არასრულწლოვანი, ანუ 70,2%;
- ქვემო ქართლის სასამართლოების მიერ - 6 არასრულწლოვანი, ანუ 12,8%;
- იმერეთის სასამართლოების მიერ- 3 არასრულწლოვანი, ანუ 6,4%;
- კახეთის სასამართლოების მიერ - 2 არასრულწლოვანი, ანუ 4,3%;
- სამეგრელოსა და ზემო სვანეთის, სამცხე-ჯავახეთისა და შიდა ქართლის სასამართლოების მიერ - თითო-თითო არასრულწლოვანი, ანუ 2,1% (იხ. დანართი ცხრილი № 19).

ნაწილი 10 - დანაშაული და შეფარდებული სასჯელები

10.1 დანაშაულისა და შეფარდებული სასჯელების რაოდენობა დანაშაულთა სახეების

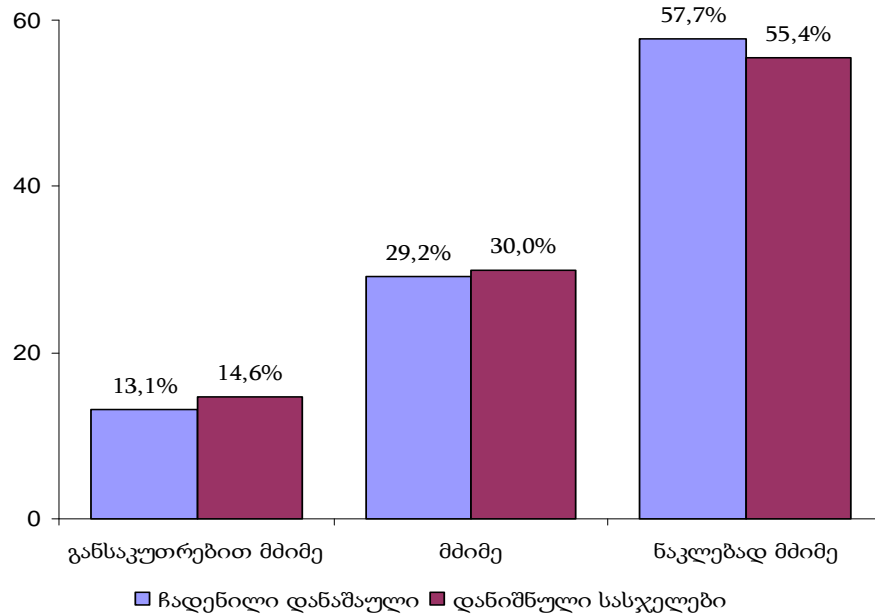
მიხედვით

2010 წლის ივლისში პირველი ინსტანციის სასამართლოების მიერ განაჩენის გამოტანით განხილულ იქნა 1166 საქმე 1383 პირის მიმართ (მათ შორის 1 პირის მიმართ გამოტანილ იქნა გამამართლებელი განაჩენი). მსჯავრდებული 1382 პირის მიერ ჩადენილი იყო 1956 დანაშაული, ხოლო დანაშაულის თითოეული ეპიზოდისათვის დანიშნულ იქნა 2090 სასჯელი (იხ. დანართი ცხრილი №20,21).

2010 წლის ივლისში მსჯავრდებული პირების მიერ ჩადენილი განსაკუთრებით მძიმე დანაშაული შეადგენს 13,1%-ს, მძიმე დანაშაული - 29,2%-ს, ნაკლებად მძიმე დანაშაული - 57,7%-ს.

ჩადენილი დანაშაულებისათვის დანიშნული 2090 სასჯელიდან განსაკუთრებით მძიმე დანაშაულისათვის შეფარდებული სასჯელი შეადგენს 14,6%-ს, მძიმე დანაშაულისათვის შეფარდებული სასჯელი - 30,0%-ს, ნაკლებად მძიმე დანაშაულისათვის შეფარდებული სასჯელი - 55,4%-ს.

მსჯავრდებულთა მიერ ჩადენილი დანაშაულებისა და ჩადენილი დანაშაულებისათვის
 დანიშნული სასჯელების სტრუქტურა დანაშაულის კატეგორიების მიხედვით



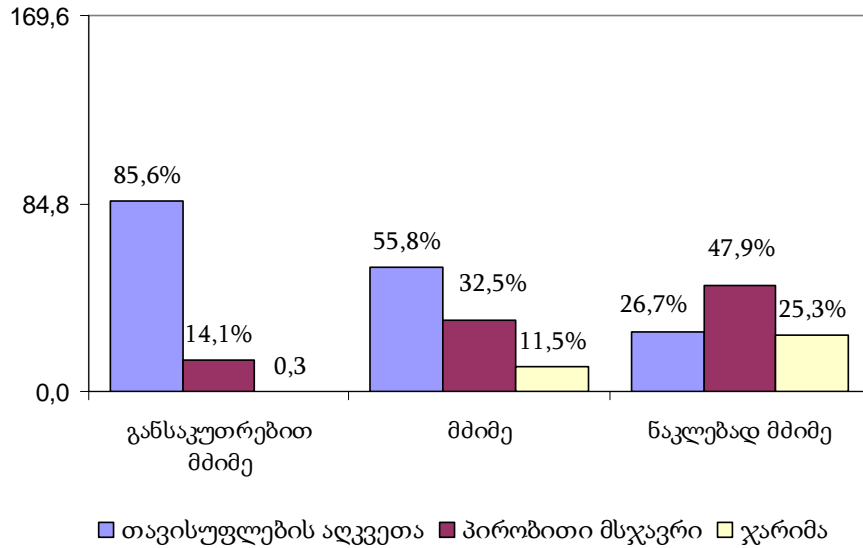
განსაკუთრებით მძიმე დანაშაულისათვის შეფარდებულ სასჯელებში თავისუფლების აღკვეთის ხვედრითი წილი შეადგენს 85,6%-ს, პირობითი მსჯავრის 14,1%-ს, ჯარიმის 0,3%-ს;

მძიმე დანაშაულისათვის შეფარდებულ სასჯელებში თავისუფლების აღკვეთის ხვედრითი წილი შეადგენს 55,8%-ს, პირობითი მსჯავრის 32,5%-ს, ჯარიმის 11,5%-ს;

ნაკლებად მძიმე დანაშაულისათვის შეფარდებულ სასჯელებში თავისუფლების აღკვეთის ხვედრითი წილი შეადგენს 26,7%-ს, პირობითი მსჯავრის 47,9%-ს, ჯარიმის 25,3%-ს;

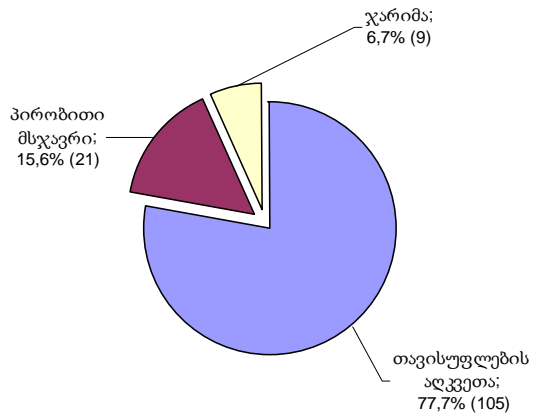
ჩადენილი დანაშაულებისათვის დანიშნული სასჯელების ფორმების

სტრუქტურა დანაშაულის კატეგორიების მიხედვით



2010 წლის ივლისში მსჯავრდებული პირების მიერ ჩადენილია 125 ძალადობრივი დანაშაული, რაც სულ ჩადენილ დანაშაულში შეადგენს 6,4%-ს, აღნიშნული დანაშაულებისათვის დანიშნულია 135 სასჯელი, ანუ 6,5%. პირველი ინსტანციის სასამართლოების მიერ ძალადობრივი დანაშაულისათვის დანიშნულ სასჯელებში თავისუფლების აღკვეთის ხვედრითი წილი შეადგენს 77,7%-ს, პირობითი მსჯავრის - 15,6%-ს, ჯარიმის - 6,7%-ს.

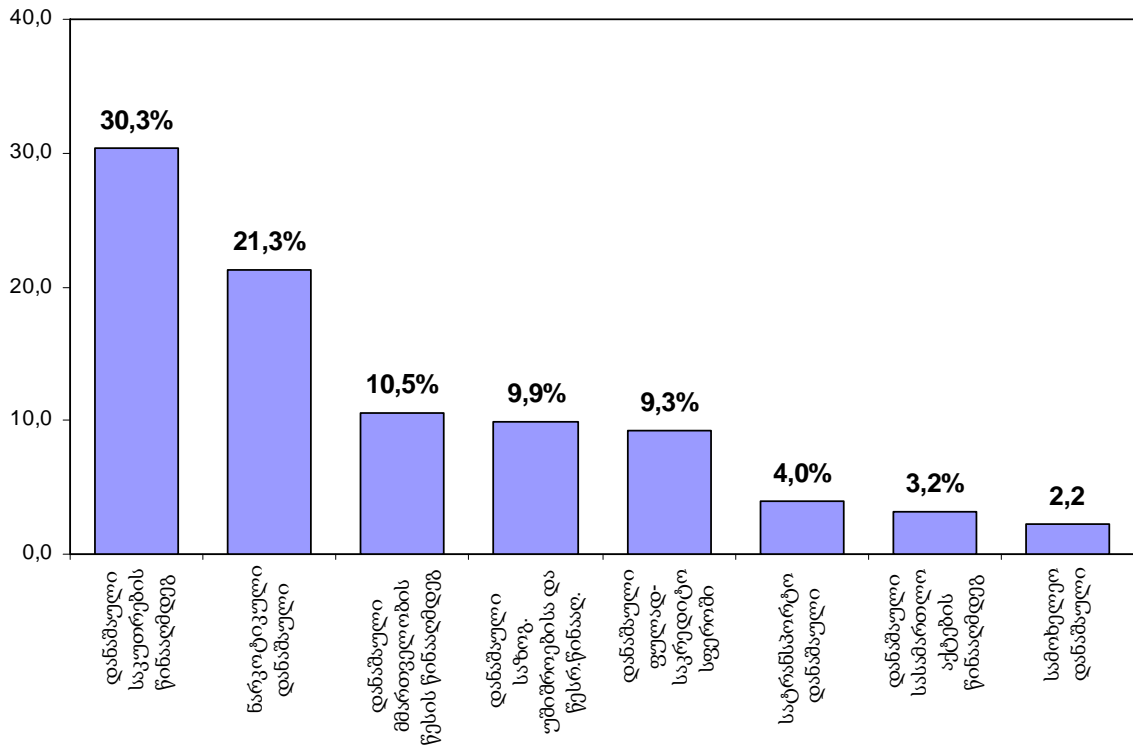
ძალადობრივი დანაშაულებისათვის დანიშნული სასჯელები



ივლისში მსჯავრდებული პირების მიერ ჩადენილი დანაშაულებიდან კორუფციული დანაშაულის ხვედრითი წილი შეადგენს 3,7%-ს, დანიშნული სასჯელების ხვედრითი წილი - 3,6%-ს (იხ. დანართი ცხრილი №22).

საანგარიშო პერიოდში მსჯავრდებული პირების მიერ ჩადენილ დანაშაულში ყველაზე მაღალი ხვედრითი წილი მოდის: საკუთრების წინააღმდეგ მიმართულ დანაშაულზე - 30,3% (593), შემდეგ მოდის ნარკოტიკულ დანაშაულზე - 21,3% (417), მმართველობის წესის წინააღმდეგ მიმართულ დანაშაულზე - 10,5% (205), საზოგადოებრივი უშიშროებისა და წესრიგის წინააღმდეგ დანაშაულზე - 9,9% (194), ფულად-საკრედიტო სისტემაში არსებულ დანაშაულზე - 9,3% (181), სატრანსპორტო დანაშაულზე - 4,0% (79), სასამართლო აქტების აღსრულების წინააღმდეგ დანაშაულზე 3,2% (62), სამოხელეო დანაშაულზე - 2,2% (43).

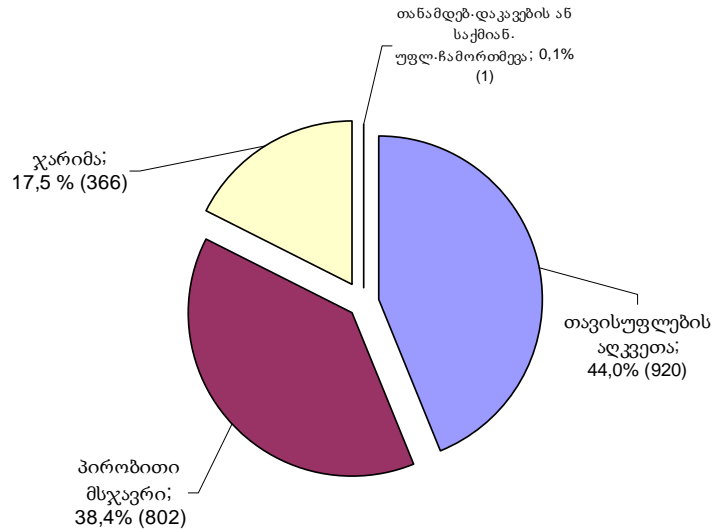
მსჯავრდებული პირების მიერ ჩადენილი დანაშაულების სტრუქტურა



2010 წლის ივლისში დანაშაულის თითოეული ეპიზოდისათვის დანიშნული 2090 სასჯელიდან:

- თავისუფლების აღკვეთა შეადგენს 44,0%-ს (920);
- პირობითი მსჯავრი 38,4%-ს (802);
- ჯარიმა 17,5%-ს (366);
- თანამდებობის დაკავების ან საქმიანობის უფლების ჩამორთმევა 0,1%-ს (1);
- სასჯელისაგან გათავისუფლდა ამნისტით ან სხვა საფუძველით 0,1% (1).

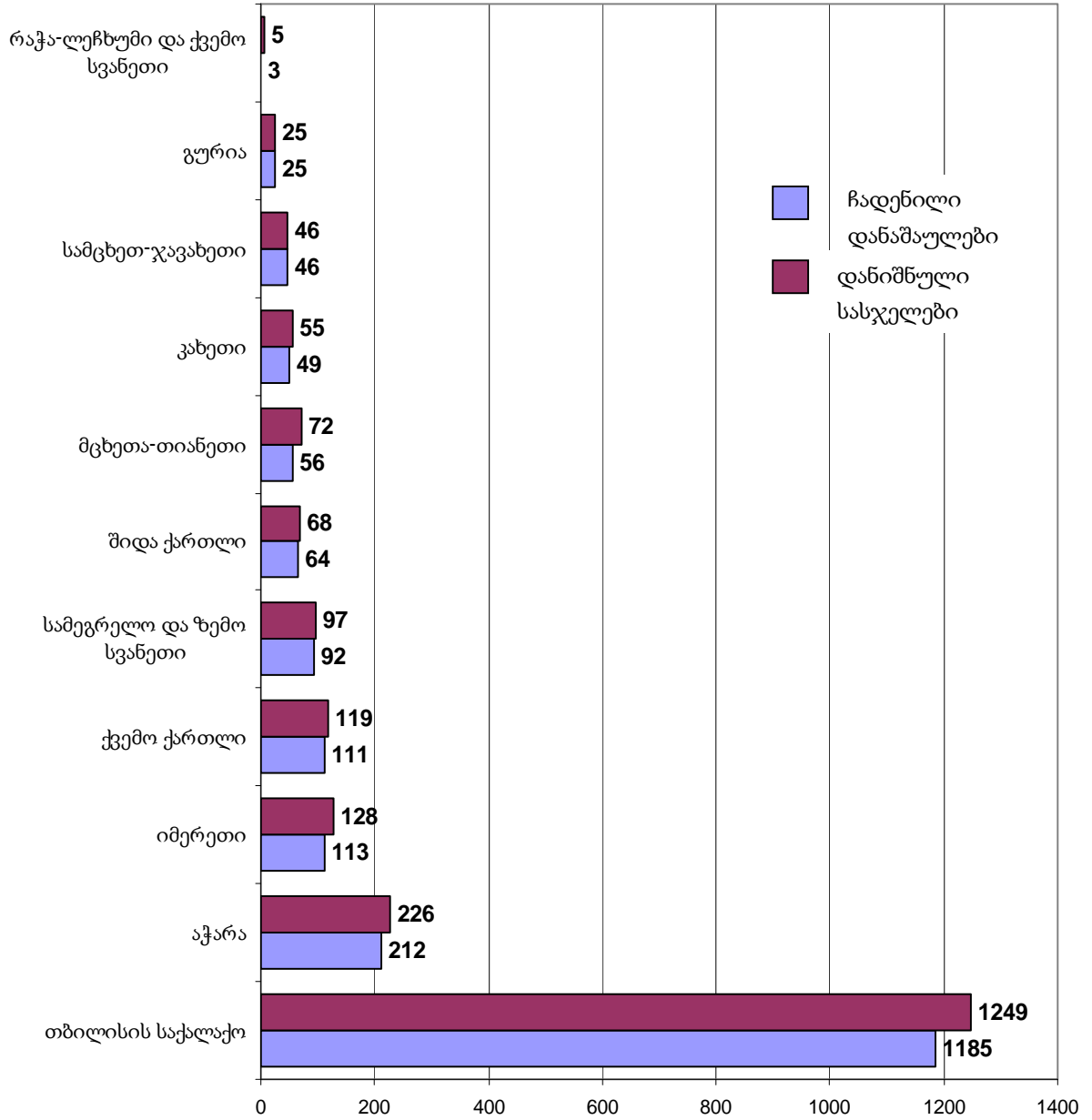
დანაშაულის თითოეული ეპიზოდისათვის დანიშნული სასჯელების სტრუქტურა



10.2 დანაშაულისა და დანიშნული სასჯელების რაოდენობა რეგიონების მიხედვით

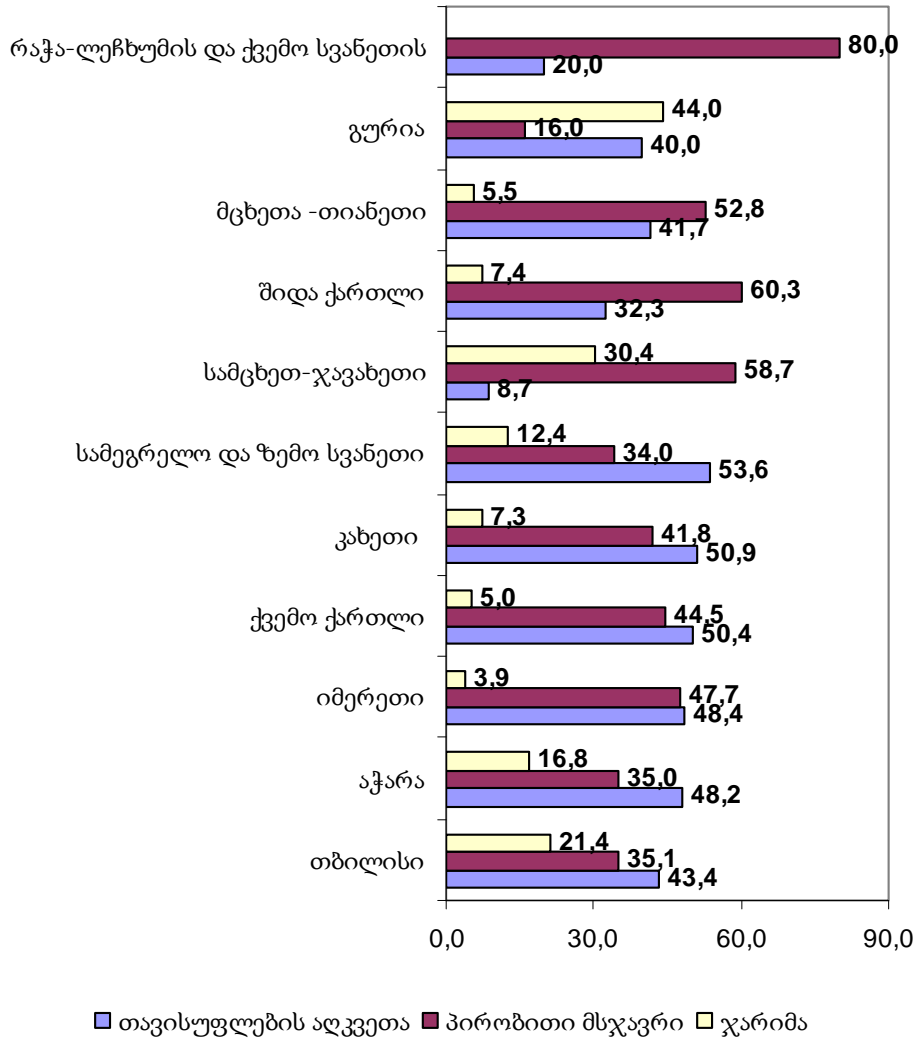
2010 წლის ივლისში პირველი ინსტანციის სასამართლოებში დანაშაულის თითოეული ეპიზოდისათვის შეფარდებული სასჯელებიდან 1249, ანუ 59,8% მოდის თბილისის საქალაქო სასამართლოზე, აჭარის რეგიონზე - 226, ანუ 10,8%, იმერეთზე - 128, ანუ 6,1%, ქვემო ქართლზე - 119, ანუ 5,7%, სამეგრელო-ზემო სვანეთზე 97, ანუ 4,6%, მცხეთა-თიანეთზე 72, ანუ 3,4%, შიდა ქართლზე 68, ანუ 3,2%, კახეთზე - 55, ანუ 2,7% და სხვა (იხ. დანართი ცხრილი №22).

ჩადენილი დანაშაულისა და დანიშნული სასჯელების განაწილება რეგიონების მიხედვით



ჩადენილი დანაშაულებისათვის დანიშნული სასჯელების ფორმების

სტრუქტურა რეგიონალურ ჭრილში



თითოეული დანაშაულისათვის შეფარდებულ სასჯელის ღონისძიებებში თავისუფლების აღკვეთის მაღალი ხვედრითი წილი მოდის: სამეგრელო-ზემო სვანეთზე - 53,6%, კახეთზე - 50,9%, ქვემო ქართლზე 50,4%, იმერეთზე - 48,4%, აჭარაზე - 48,2%, გურიაზე - 57,9%, თბილისზე - 43,4%, მცხეთა -თიანეთზე - 41,7% და ა.შ.

პირობითი მსჯავრის მაღალი ხვედრითი წილი მოდის: რაჭა-ლეჩხუმზე - 80,0%, შიდა ქართლზე - 60,3%, სამცხეთ-ჯავახეთზე - 58,7%, მცხეთა-თიანეთზე - 52,8 %, იმერეთზე - 47,7%, ქვემო ქართლზე - 44,5% და ა.შ.

ჯარიმის მაღალი ხვედრითი წილით გამოირჩევა: გურია - 44,0%, სამცხეთ-ჯავახეთი - 30,4%, თბილისი - 21,4%, სამეგრელო-ზემო სვანეთი - 12,4% და სხვა.

თავი IV. სასჯელადსრულებისა და პრობაციის სტატისტიკა

ნაწილი 11- სასჯელადსრულების დეპარტამენტი

11.1 პატიმართა და მსჯავრდებულთა⁴ რაოდენობა სქესობრივ და ასაკობრივ ჭრილში

პატიმართა და მსჯავრდებულთა საერთო რაოდენობის შედარება საქართველოს მოსახლეობის რაოდენობასთან სქესობრივ და ასაკობრივ ჭრილში

2010 წლის ივლისის მდგომარეობით სასჯელადსრულების დაწესებულებებში განთავსებული იყო სულ 22 887 პირი. მათგან 21 837 მამაკაცი და 1 050 ქალი.

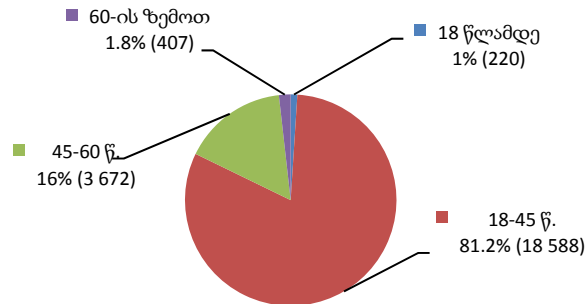
სამინისტროს სტატისტიკურ-ანალიტიკურ სამმართველოში მოხდა პატიმრების საერთო რაოდენობის პროცენტული შედარება საქართველოს მოსახლეობის რაოდენობასთან. სასჯელადსრულებითი სტატისტიკის 2010 წლის ივლისის მონაცემები შედარებულ იქნა საქართველოს სტატისტიკის ეროვნული სამსახურის 2010 წლის 1 იანვრის მონაცემებთან. შედარების შედეგად პატიმრების საერთო რიცხვმა (22 887) ქვეყნის მოსახლეობის საერთო რაოდენობის (4 436 400) 0.5% შეადგინა. მამრობითი სქესის პატიმრები (21 837) ქვეყნის მამრობითი სქესის მოსახლეობის (2 108 900) დაახლოებით 1%-ს, ხოლო მდედრობითი სქესის პატიმრები (1 050) მდედრობითი სქესის მოსახლეობის (2 327 500) 0.05%-ს შეადგენენ (იხ. დანართი, ცხრილი №23).

პატიმართა და მსჯავრდებულთა რაოდენობა სქესობრივ და ასაკობრივ ჯგუფებში

დღევანდელი მდგომარეობით თბილისის №5 და არასრულწლოვანთა აღმზრდელი დაწესებულებების გარდა ყველა დაწესებულებაში უმეტესად სრულწლოვანი მამრობითი სქესის პატიმრები და მსჯავრდებულები არიან განთავსებული. სქესობრივ და ასაკობრივ ჭრილში პატიმართა და მსჯავრდებულთა საერთო რაოდენობის ყველაზე მეტი ხვედრითი წილიც სრულწლოვან მამაკაცებზე მოდის (21 622). ქვემოთ მოცემულია ყველა დაწესებულებაში განთავსებულ პატიმართა და მსჯავრდებულთა საერთო რაოდენობის ამსახველი დიაგრამები ასაკობრივ და სქესობრივ ჭრილში, სადაც უფრო დაწვრილებით არის ნაჩვენები ასაკობრივი და სქესობრივი ჯგუფების პროცენტული წილის ურთიერთმიმართება (იხ. დანართი, ცხრილი №24, №25):

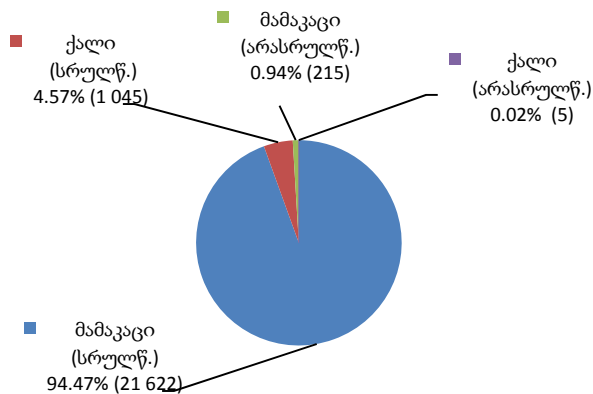
⁴ წინამდებარე ანგარიშში სასჯელადსრულებით დაწესებულებებში განთავსებული ყველა პირი აღინიშნება სიტყვებით "პატიმრები და მსჯავრდებულები". იგივე კატეგორია შეიძლება აღინიშნებოდეს ასევე საერთო აღმნიშვნელი სიტყვით – "პატიმრები".

პატიმართა და მსჯავრდებულთა საერთო რაოდენობა ასაკობრივ ჭრილში



როგორც მოცემული დიაგრამიდან ჩანს, ყველაზე ახალგაზრდა და ყველაზე ხანდაზმული პატიმრები და მსჯავრდებულები საერთო რაოდენობის ყველაზე ნაკლები პროცენტული მაჩვენებლით ხასიათდებიან.

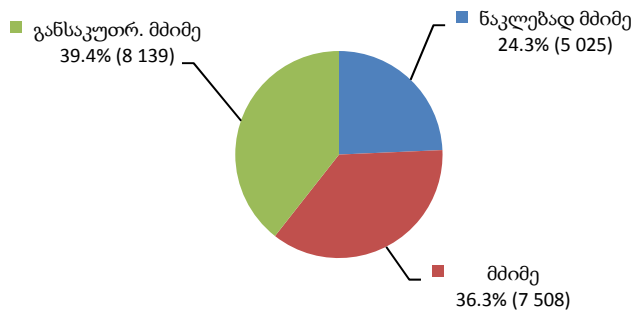
პატიმართა და მსჯავრდებულთა საერთო რაოდენობა სქესობრივ და ასაკობრივ ჭრილში



11.2 მსჯავრდებულთა რაოდენობა დანაშაულის კატეგორიის მიხედვით

2010 წლის ივლისისთვის სასჯელაღსრულების დაწესებულებებში მყოფ მსჯავრდებულთა საერთო რაოდენობის (20 672) უმეტესობას განსაკუთრებით მძიმე დანაშაულისთვის მსჯავრდებული პირები შეადგენენ (8 139). დიდი ხვედრითი წილი აქვს მძიმე დანაშაულისთვის მსჯავრდებულების რაოდენობასაც (7 508). ხოლო ნაკლებად მძიმე დანაშაულისთვის ამ დროისათვის სასჯელს სულ 5 025 პირი იხდის, რაც სრული რაოდენობის 1/4 -ს უახლოვდება (იხ. დანართი, ცხრილი №26).

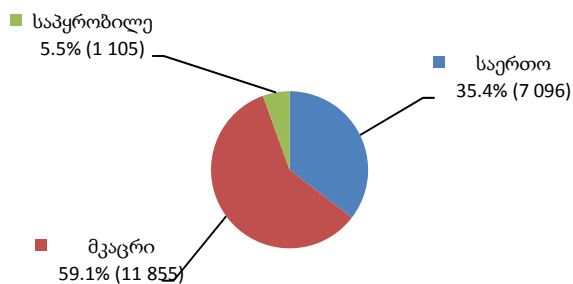
მსჯავრდებულთა რაოდენობა დანაშაულის კატეგორიის მიხედვით



11.3 მსჯავრდებულთა რაოდენობა რეჟიმის მიხედვით

სასჯელაღსრულების დაწესებულებებში 2010 წლის ივლისის თვეში აღრიცხული 20 056 მსჯავრდებულიდან, რომელთაც რეჟიმი უკვე განსაზღვრული ჰქონდათ, ყველაზე მეტი - 11 855 მსჯავრდებული სასჯელს მკაცრი რეჟიმის ქვეშ იხდის, 7 096 მსჯავრდებული - საერთო რეჟიმის ქვეშ, საპრობილოს რეჟიმი სულ 1 105 მსჯავრდებულს აქვს შეფარდებული (იხ. დანართი, ცხრილი №27).

მსჯავრდებულთა რაოდენობა შეფარდებული რეჟიმის მიხედვით

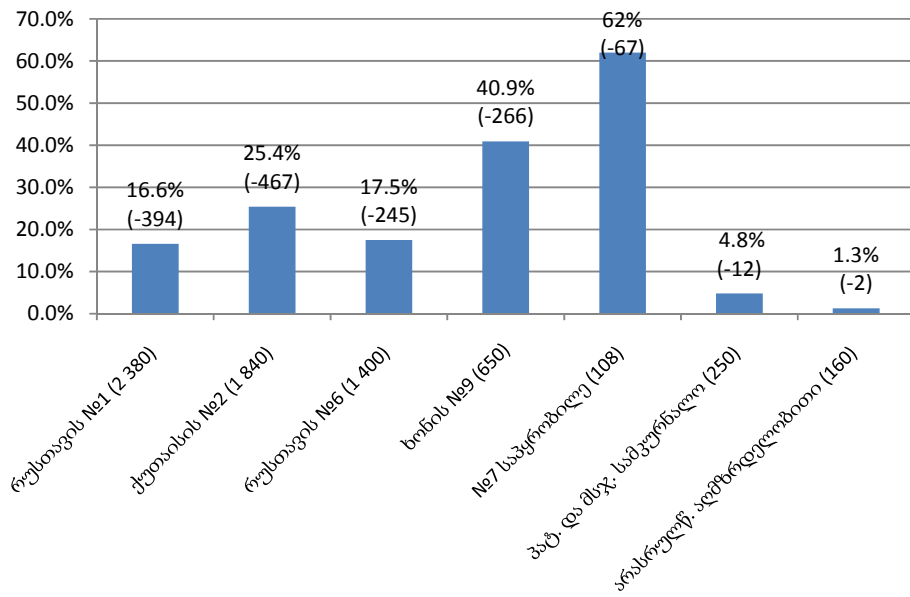
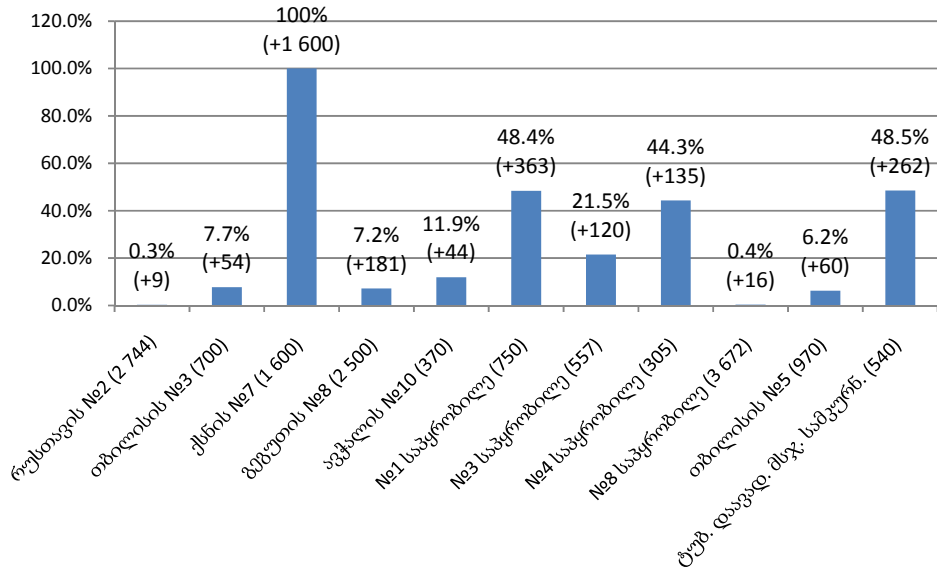


11.4 მსჯავრდებულთა და პატიმართა რაოდენობა დადგენილ ლიმიტებთან შედარებით

”საქართველოს სასჯელაღსრულების, პრობაციისა და იურიდიული დახმარების საკითხთა სამინისტროს სასჯელაღსრულების დაწესებულებებში პატიმართა და მსჯავრდებულთა შევსების ლიმიტების დამტკიცების თაობაზე” საქართველოს სასჯელაღსრულების, პრობაციისა და იურიდიული დახმარების საკითხთა მინისტრის 2009 წლის 1 ივნისის №242 ბრძანებით დადგენილია პატიმართა და მსჯავრდებულთა რაოდენობრივი ლიმიტი თითოეული დაწესებულებისთვის. დაწესებულებებში განთავსებულ პირთა რეალური რაოდენობის შედარება ლიმიტირებულ რაოდენობასთან ხდება თითოეულ დაწესებულებასთან მიმართებაში.

საქართველოს სასჯელაღსრულების სისტემას დაქვემდებარებულ 18 დაწესებულებაში არსებული საპატიმრო ადგილების საერთო ლიმიტირებული რაოდენობა 21 496 შეადგენს. ივლისის მონაცემებით პატიმართა და მსჯავრდებულთა საერთო რაოდენობა (22 887) ამ ზღვარს 1 391 პირით ანუ დაახლოებით 6.5%-ით აჭარბებს. ამ მხრივ სხვადასხვა დაწესებულებაში განსხვავებული მდგომარეობაა. ქვემოთ მოცემულ ორ გრაფიკზე აღნიშნულია დაწესებულებების ჩამონათვალი ლიმიტებით, სადაც პროცენტული მაჩვენებლის ქვემოთ მოცემულია კლების ან მატების ნიშნით წამდვარებული ციფრი, რომელიც თითოეულ დაწესებულებაში პატიმართა და მსჯავრდებულთა ამჟამინდელი რაოდენობის დადგენილ ლიმიტზე სიჭარბეს ან ნაკლებობას აღნიშნავს (იხ. დანართი, ცხრილი №28):

პატიმართა და მსჯავრდებულთა რაოდენობა დადგენილ ლიმიტებთან შედარებით მეტობისა და ნაკლებობის მაჩვენებლებით



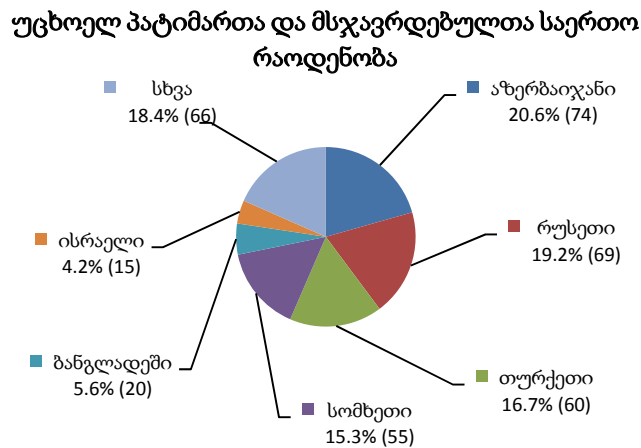
როგორც მოცემული გრაფიკებიდან ჩანს, დაწესებულებების უმრავლესობაში (11 დაწესებულებაში) პატიმართა და მსჯავრდებულთა დადგენილ ლიმიტთან შედარებით ჭარბი რაოდენობაა განთავსებული. პროცენტული სიჭარბით პირველ ადგილზე ქსნის №7 დაწესებულებაა. გადამეტების ხვედრითი წილით

ასევე გამოირჩევა ტუბ. დაწესებულება, №1 და №4 საპრობილები. პატიმართა და მსჯავრდებულთა დადგენილზე ნაკლები რაოდენობა 7 დაწესებულებაში დაფიქსირდა.

11.5 უცხოელი პატიმრები და მსჯავრდებულები

უცხოელი პატიმრებისა და მსჯავრდებულების რაოდენობის დათვლა დაწესებულებების მიხედვით მიმდინარეობს.

საქართველოს სასჯელაღსრულებით სისტემაში მოთავსებული უცხო ქვეყნის მოქალაქეების რიცხვი ივლისის ბოლოსთვის 359 იყო (მათგან 4 ორმაგი მოქალაქეობით). ქვემოთ დიაგრამაზე მოცემულია უცხოელ მოქალაქეთა საერთო რაოდენობის პროცენტული შემადგენლობა (იხ. დანართი, ცხრილი №29):

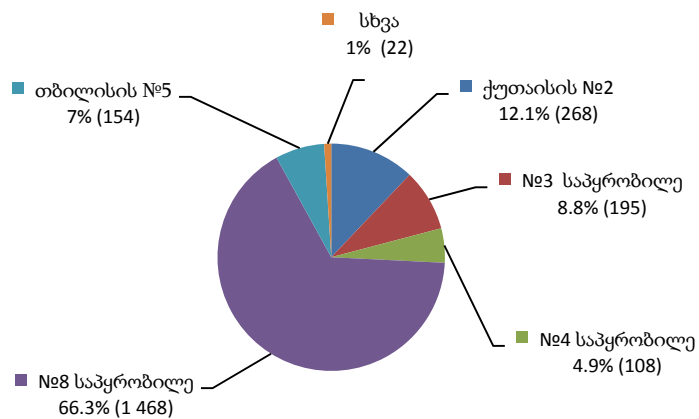


როგორც ამ დიაგრამიდან ჩანს უცხოელთა უმრავლესობას ყოფილი საბჭოთა კავშირის ქვეყნების მოქალაქეები შეადგენენ. მათგან უდიდესი ნაწილი აზერბაიჯანელებზე, რუსებსა და თურქებზე მოდის. ასევე დიდი ხვედრითი წილი უკავიათ სომხეთის მოქალაქეებსაც, ხოლო შედარებით ნაკლები მაჩვენებლებით ხასიათდებიან ბანგლადეში, ისრაელი და სხვა დანარჩენი ქვეყნები.

11.6 ბრალდებულები⁵

2010 წლის ივლისის თვეში 7 სასჯელაღსრულების დაწესებულებაში სულ 2 215 ბრალდებული ირიცხებოდა. საერთო შეფარდებით სასჯელაღსრულების დაწესებულებებში განთავსებულ პირთა 9.7%-ს ბრალდებულები შეადგენენ. დაწესებულებებს შორის მათი ხვედრითი წილი შემდეგნაირად ნაწილდება (იხ. დანართი, ცხრილი №30):

ბრალდებულები სასჯელაღსრულების დაწესებულებებში



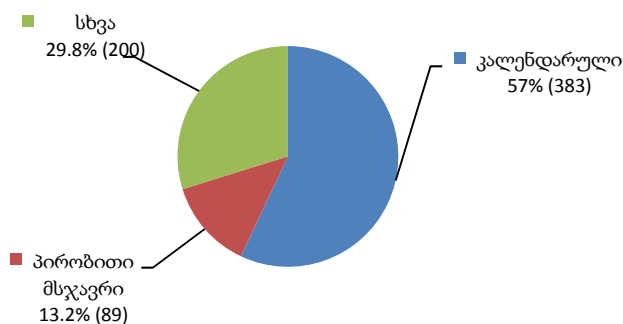
როგორც ზემოთ მოცემული დიაგრამიდან ჩანს, ყველაზე მეტი ბრალდებული 2010 წლის ივლისისთვის №8 საპყრობილეში ირიცხებოდა.

11.7 სასჯელაღსრულების დაწესებულებებიდან გათავისუფლებულ პატიმართა და მსჯავრდებულთა რაოდენობა თავისუფლების აღკვეთის (თ/ა) შეწყვეტის ფორმის მიხედვით

2010 წლის ივლისში საქართველოს სასჯელაღსრულების დაწესებულებიდან 672 პატიმარი და მსჯავრდებული გათავისუფლდა. ქვემოთ ნაჩვენებია საანგარიშო პერიოდისთვის გათავისუფლებულ პირთა საერთო რაოდენობა თ/ა შეწყვეტის ფორმის მიხედვით (იხ. დანართი, ცხრილი №31):

⁵ წინამდებარე ანგარიშში სიტყვა "ბრალდებულები" აღნიშნავს სასჯელაღსრულებით დაწესებულებებში განთავსებულ არამსჯავრდებულ პირებს.

გათავისუფლებულ პატიმართა და მსჯავრდებულთა რაოდენობა



(პვე - პირობით ვადამდე გათავისუფლება)

როგორც ვხედავთ თავისუფლების აღკვეთის აღსრულების შეწყვეტის უდიდესი წილი კალენდარულად გათავისუფლებაზე მოდის. შედარებით ნაკლები მაჩვენებლით ხასიათდება პირობითი მსჯავრით გათავისუფლებულები, ხოლო სხვა სახით გათავისუფლებულთა საერთო რაოდენობა 200 (მთლიანი რაოდენობის თითქმის 30%-ს) შეადგენს.

11.8 რესოციალიზაცია⁶

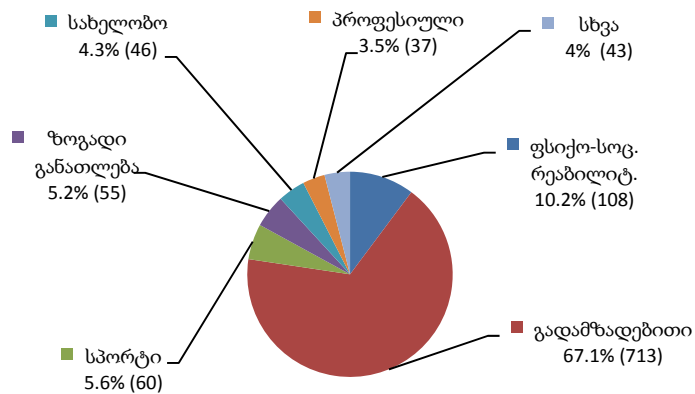
რესოციალიზაციის მიმდინარეობის მაჩვენებელი თითოეული დაწესებულებისთვის ღონისძიებათა ტიპების მიხედვით ხორციელდება. ამ მიზნით ხდება თითოეულ პროგრამაში ჩართული მსჯავრდებულების საერთო რაოდენობის აღრიცხვა და მათი დაყოფა სქესობრივ და ასაკობრივ ჯგუფებში.

2010 წლის ივლისისთვის სასჯელაღსრულების დაწესებულებებში რესოციალიზაციის პროგრამები სულ 1 062 მსჯავრდებულისთვის მოქმედებდა. ყველაზე დიდი ადგილი აღნიშნულ პროგრამებში ქვემოთ მოცემული მაჩვენებლის მიხედვით გადამზადებით პროგრამებსა და ფსიქო-სოციალურ რეაბილიტაციას უკავია, რომელიც საანგარიშო პერიოდში შესაბამისად 713 და 108 პირისთვის ხორციელდებოდა. დიდი ადგილი ეთმობოდა ასევე ზოგადსაგანმანათლებლო, სახელობო, პროფესიულ და სპორტული აქტივობის პროგრამებს (ძირითადად არასრულწლოვნების მიმართ).

დიაგრამაზე ნაჩვენებია თითოეულ რესოციალიზაციის პროგრამაში ჩართულისა და მსჯავრდებულების რაოდენობის პროცენტული შედარება (იხ. დანართი, ცხრილი №32):

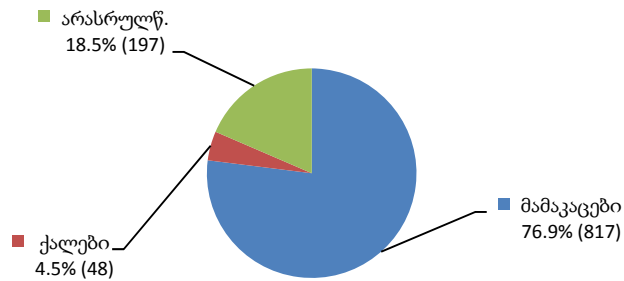
⁶ რესოციალიზაციის მონაცემები მოიცავს როგორც მიმდინარე, ისე საანგარიშო თვეში დასრულებულ პროგრამებს.

რესოციალიზაციის პროგრამებში ჩართულ პატიმართა და მსჯავრდებულთა რაოდენობა



ამ პროგრამებში ჩართულთა ასაკობრივი მაჩვენებლის მიხედვით სრულწლოვან მამაკაცთა კონტინგენტი რესოციალიზაციის პროგრამებში ჩართული მსჯავრდებულების საერთო რაოდენობის უდიდეს წილს შეადგენს (იხ. დანართი, ცხრილი №32).

რესოციალიზაციის პროგრამებში ჩართული პატიმრებისა და მსჯავრდებულების რაოდენობა სქესობრივ და ასაკობრივ ჭრილში



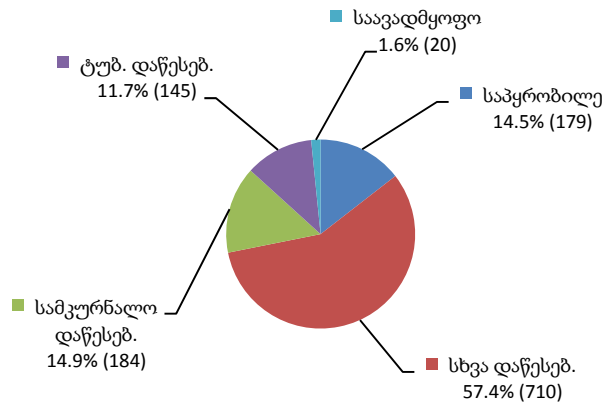
11.9 დისციპლინური ღონისძიებები

საანგარიშო პერიოდში დისციპლინური ღონისძიება სასჯელაღსრულებით დაწესებულებებში 570-ჯერ იქნა გამოყენებული, მათგან 169-ჯერ საყვედურის გამოცხადებით, ხოლო 401-ჯერ კარცერში ჩასმით. ივლისის თვეში მსჯავრდებულთა მიმართ წახალისების ღონისძიება სულ 3-ჯერ იქნა გამოყენებული (იხ. დანართი, ცხრილი №32).

11.10 სხვადასხვა დაწესებულებაში პატიმართა და მსჯავრდებულთა გადაყვანა

2010 წლის ივლისში სად-ის სასჯელაღსრულებით სისტემაში დაწესებულებებს შორის სულ 1 238 პირის გადაადგილება დაფიქსირდა. მათგან ყველაზე დიდი წილი გადაყვანილ იქნა სხვა სასჯელაღსრულებით დაწესებულებაში, ხოლო ყველაზე ნაკლები საავადმყოფოში (იხ. დანართი, ცხრილი №33).

სხვადასხვა დაწესებულებაში გადაყვანილ პატიმართა და მსჯავრდებულთა რაოდენობა



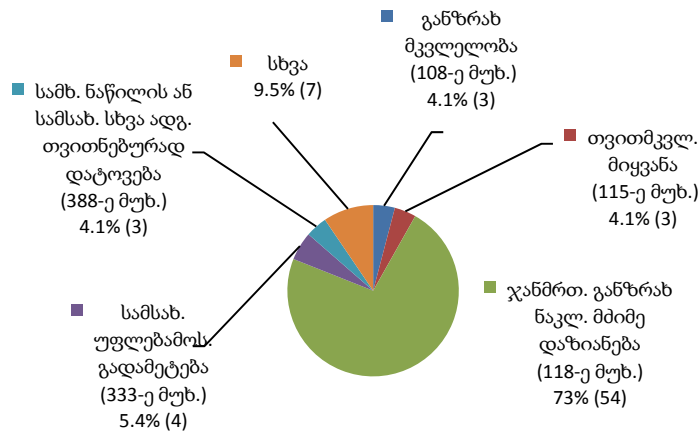
11.11 კრიმინოგენული მდგომარეობა სასჯელაღსრულებით დაწესებულებებში

დანაშაულებრივი ფაქტების ჩადენის მაჩვენებელი სასჯელაღსრულების სისტემაში გამოითვლება თითოეული დაწესებულებისთვის სსკ მუხლებით გათვალისწინებული ქმედებების მიხედვით, რაც დაწესებულებებში კრიმინოგენული ვითარების ცალ-ცალკე ჩვენების გარდა საერთო ვითარების ასახვის საშუალებასაც იძლევა. ამას გარდა კრიმინოგენული სიტუაციის აღმრიცხავი მონაცემთა ცხრილები ფაქტებისა და მათ ჩამდენ პირთა ასაკის ურთიერთმიმართებასაც აჩვენებს.

სამინისტროს საგამოძიებო დეპარტამენტის ინფორმაციაზე დაყრდნობით ივლისში საქართველოს სასჯელაღსრულებით სისტემაში მომხდარი გამოსაძიებელი ფაქტების რაოდენობამ სისხლის სამართლის კოდექსის 10 მუხლით გათვალისწინებული 74 ერთეული ქმედება შეადგინა. მათგან ყველაზე მეტი ხვედრითი წილი 118-ე მუხლით ჩადენილ ქმედებაზე (ჯანმრთელობის განზრახ ნაკლებად მძიმე დაზიანება) მოდის. ივლისში ეს მაჩვენებელი 54 ერთეულს გაუტოლდა.

ქვემოთ მოცემულ დიაგრამაზე ნაჩვენებია ივლისის თვეში გამოძიების დაწყების საფუძვლად ქცეული ფაქტების რაოდენობა და მათი ხვედრითი წილი საერთო რაოდენობაში (იხ. დანართი, ცხრილი №34):

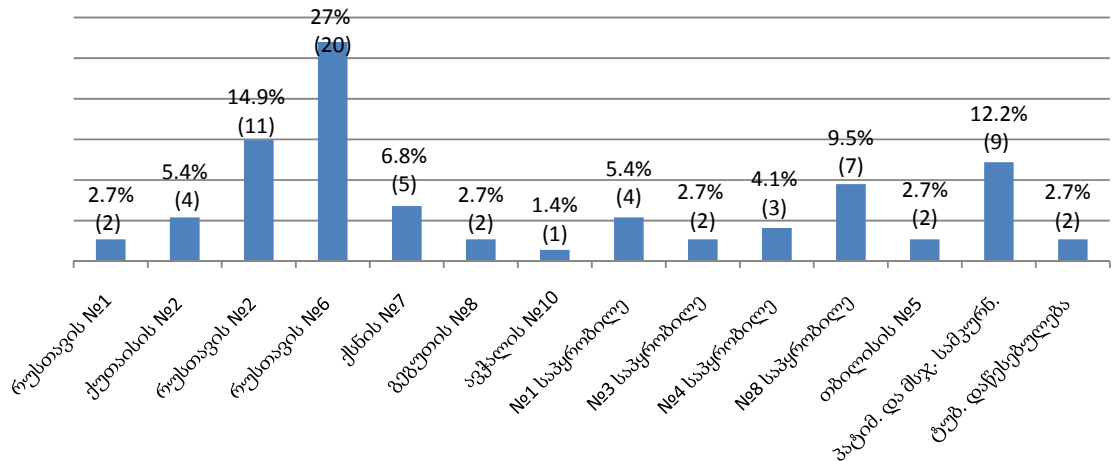
სასჯელაღსრულების დაწესებულებებში ჩადენილი ფაქტები, რომლებზეც დაიწყო გამოძიება



2010 წლის ივლისის თვეში სასჯელაღსრულების დაწესებულებებში ჩადენილი ფაქტები, რომლებზეც დაიწყო გამოძიება

2010 წლის ივლისში გამოძიება 12 სხვადასხვა სასჯელაღსრულების დაწესებულებაში მომხდარ ფაქტებზე დაიწყო. შემდეგი გრაფიკი უჩვენებს ჩადენილი ფაქტების რაოდენობას თითოეული დაწესებულებისთვის. როგორც ვხედავთ ივლისში ჩადენილი 74 ქმედებიდან ყველაზე მეტი – 20 ერთეულის ოდენობით რუსთავის №6 დაწესებულებაში იქნა ჩადენილი, ყველაზე ცოტა - 1 ერთეული ჩადენილ იქნა ავჭალის №10 დაწესებულებაში (იხ. დანართი, ცხრილი №34).

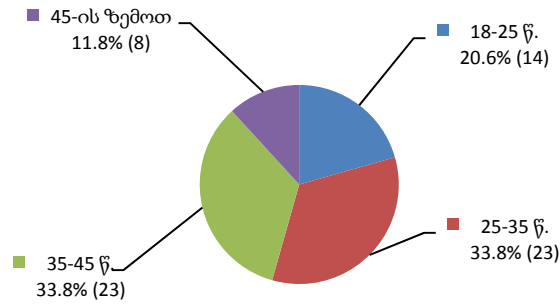
ჩადენილი ფაქტების რაოდენობა თითოეულ დაწესებულებაში



ივლისში გამოძიება ჩადენილ ფაქტზე სულ 68 პირის მიმართ დაიწყო. გამოძიების ობიექტი ქმედების ჩამდენ პირთა საერთო რაოდენობის უმრავლესობას 25-45 წლამდე ასაკის პირები შეადგენდნენ.

გამოსაძიებელი ფაქტების ყველაზე ნაკლები რაოდენობა 45 წლისა და მეტი ასაკის პირებზე მოდის (8). ქვემოთ ნაჩვენებ დიაგრამაზე ასახულია 2010 წლის ივლისში ჩადენილი ქმედებებისა და ჩამდენ პირთა ასაკობრივი კატეგორიების ურთიერთმიმართება⁷ (იხ. დანართი, ცხრილი №35):

გამომძიების ობიექტი ქმედების ჩამდენ პირთა საერთო რაოდენობა



11.12 სამედიცინო მდგომარეობა სასჯელაღსრულებით დაწესებულებებში

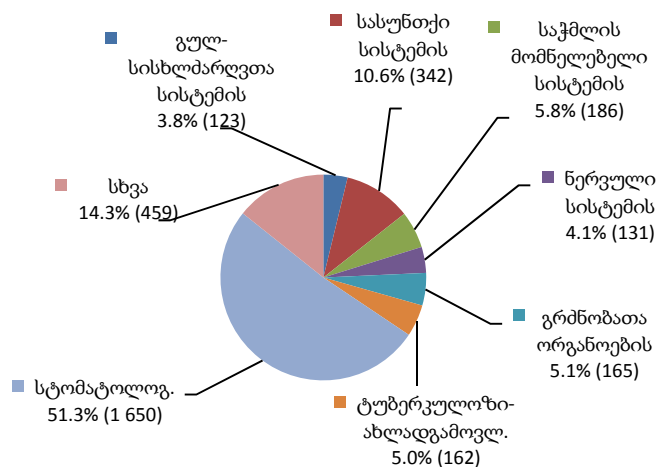
ა) დაავადებები

სამინისტროს სამედიცინო დეპარტამენტის მონაცემებით 2010 წლის ივლისში ექიმ-სპეციალისტთა კონსულტაციების შედეგად გამოვლენილი სხვადასხვა სახეობის დაავადებათა საერთო რაოდენობა 3 218-ს გაუტოლდა. ქვემოთ მოცემულ დიაგრამაზე ნაჩვენებია დაავადებულთა ხვედრითი წილი კონკრეტული დაავადების მიხედვით. სამედიცინო მდგომარეობის ამსახველი მონაცემთა ცხრილები ასევე იძლევა დაავადებების სქესობრივ და ასაკობრივ ჯგუფებში გავრცელების რაოდენობრივი მასშტაბის დადგენის საშუალებას.

ქვემოთ მოცემული დიაგრამის მიხედვით სასჯელაღსრულებით სისტემაში გავრცელებული დაავადებებიდან ყველაზე მეტი სტომატოლოგიურ დაავადებებზე მოდის. ასევე ყველაზე მეტად გავრცელებულია სასუნთქი, საჭმლის მომნელებელი, გრძნობათა ორგანოების, ნერვული და გულ-სისხლძარღვთა სისტემების დაავადებები და ტუბერკულოზი (იხ. დანართი, ცხრილი №36).

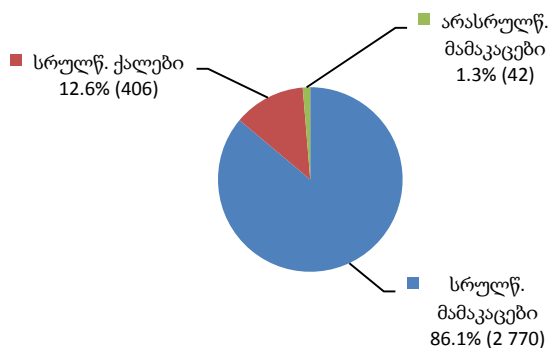
⁷ 118-ე მუხლით გამოძიება დაწყებულია 55 საქმეზე, მათ შორის ერთ საქმეზე 2 პირის მიმართ. 123-ე (1 საქმე), 260-ე (1 საქმე), 333-ე (4 საქმე) და 144³-ე (1 საქმე) მუხლებით გათვალისწინებულ ქმედებებზე გამოძიება დაწყებულია ფაქტებზე (პირების გარეშე).

დაავადებები სასჯელადსრულების სისტემაში



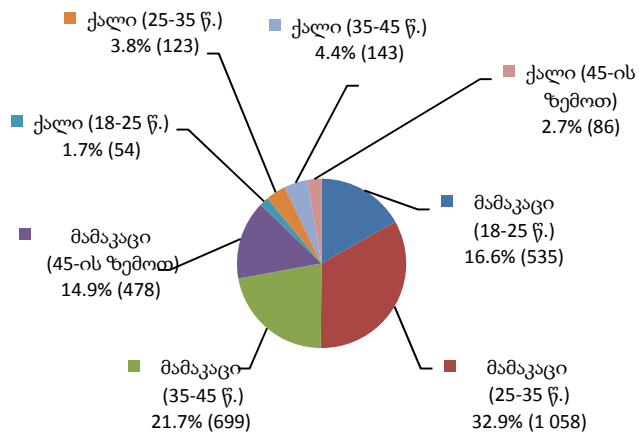
დაავადებული პირების კატეგორიაში ყველაზე მეტი მაჩვენებლით სრულწლოვანი მამაკაცები არიან წარმოდგენილი. არასრულწლოვან დაავადებულთა რაოდენობა 42-ია, რომელთა აბსოლუტური უმრავლესობა მამრობითი სქესისაა (იხ. დანართი, ცხრილი №37).

დაავადებები პატიმართა და მსჯავრდებულთა სქესობრივ და ასაკობრივ ჯგუფებში



შემდეგი დიაგრამა განსაზღვრავს სრულწლოვანი ქალებისა და მამაკაცების ასაკობრივი კატეგორიების ხვედრით წილს სრულწლოვან დაავადებულთა საერთო რაოდენობაში (იხ. დანართი, ცხრილი №37):

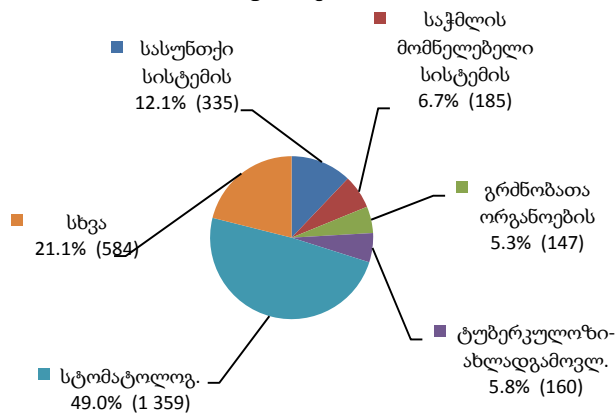
დაავადებები სრულწლოვან პაციენტებში სქესობრივ და ასაკობრივ კრილში



მოცემული დიაგრამიდან ჩანს, რომ დაავადებულთა ყველაზე მაღალი მაჩვენებელი 25-დან 35 წლამდე ასაკის მამაკაცთა კატეგორიაში ვლინდება. მდებრობითი სქესის პაციენტებში იგივე მაჩვენებელი ყველაზე მაღალი 35-დან 45 წლამდე ასაკობრივ ჯგუფშია.

შემდეგი ორი დიაგრამა აჩვენებს დაავადებთა კატეგორიების გავრცელების მასშტაბს სრულწლოვან მამრობითი და მდებრობითი სქესის პაციენტთა და მსჯავრდებულთათვის (იხ. დანართი, ცხრილი №37):

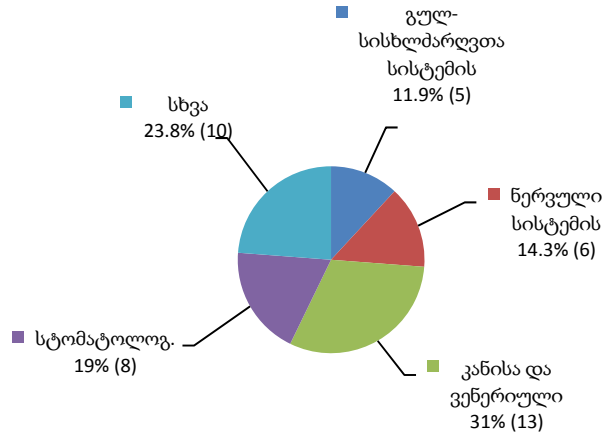
დაავადებები მამრობითი სქესის სრულწლოვან პაციენტებში



სტომატოლოგიური დაავადებების შემდეგ, რაც ყველა კატეგორიაში ყველაზე გავრცელებულ დაავადებას წარმოადგენს, მდებრობითი სქესის პაციენტებსა და მსჯავრდებულებში ყველაზე მეტად შარდ-სასქესო სისტემისა და მწვავე ქირურგიული დაავადებები ჭარბობს, თუმცა მათი ხვედრითი წილი მნიშვნელოვნად ჩამოუვარდება სტომატოლოგიური დაავადებების მაჩვენებელს. ზრდასრულ მამაკაცებში სტომატოლოგიურის შემდეგ ჭარბობს სასუნთქი და საჭმლის მომწელებელი სისტემების დაავადებები.

მომდევნო დიაგრამაზე აღნიშნულია დაავადებათა მაჩვენებელი არასრულწლოვან პაციენტებში დაავადების კატეგორიის მიხედვით (იხ. დანართი, ცხრილი №37):

დაავადებები არასრულწლოვან პაციენტებში



როგორც ვხედავთ 2010 წლის ივლისის თვეში არასრულწლოვან პაციენტებში ყველაზე მეტად კანისა და ვენერიული დაავადებები იყო გავრცელებული.

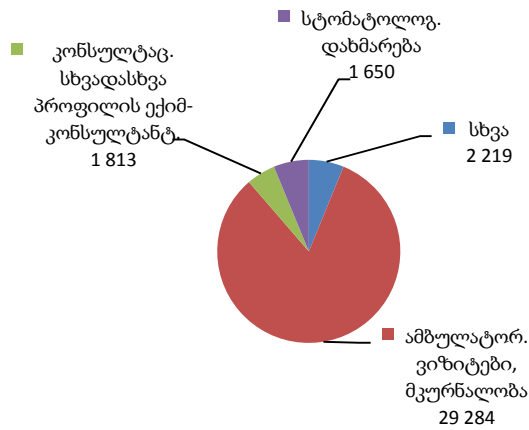
ბ) მკურნალობა

სასჯელაღსრულების დაწესებულებებში მკურნალობასთან დაკავშირებული მონაცემები ამ ეტაპზე წლიურ ფორმაში ყოველთვიურად გაწეული სამედიცინო დახმარების ტიპის მიხედვით აითვლება.

ამბულატორიული ვიზიტებისა და მკურნალობის გარდა, რომლითაც ივლისში პაციენტებმა და მსჯავრდებულებმა 29 284-ჯერ ისარგებლეს, სასჯელაღსრულებით სისტემაში 1 629-ჯერ იქნა გაწეული პირველადი სამედიცინო შემოწმება, ხოლო 69-ჯერ სასწრაფო და გეგმიური ქირურგიული დახმარება.

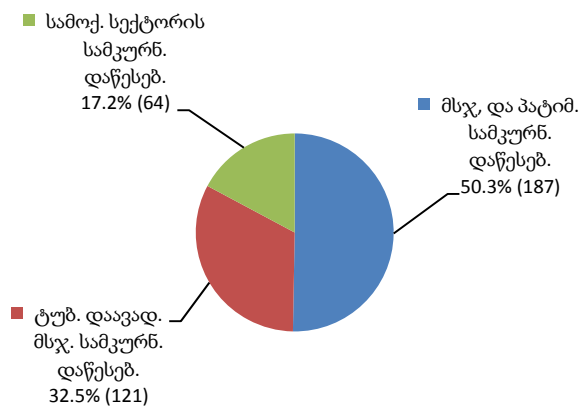
ქვემოთ ნაჩვენებ დიაგრამა სასჯელაღსრულებით დაწესებულებებში განთავსებულ პირთათვის 2010 წლის ივლისში გაწეულ სამედიცინო დახმარებას მისი ტიპების მიხედვით წარმოგვიდგენს (იხ. დანართი, ცხრილი №38):

სამედიცინო დახმარება სასჯელადსრულების სისტემაში



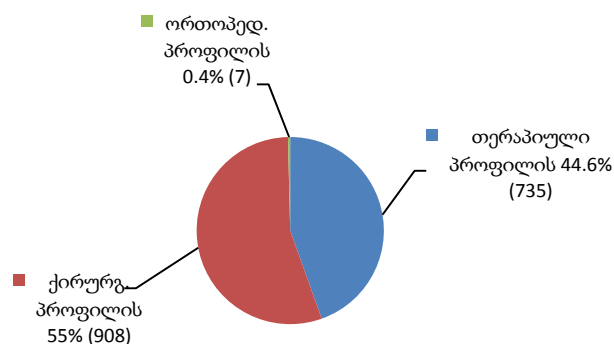
ქვემოთ დიაგრამაზე ნაჩვენებია სტაციონარული მკურნალობის მიმდინარეობის მაჩვენებელი სად-ის სისტემისა და სამოქალაქო სექტორის სამკურნალო დაწესებულებებში, საიდანაც ჩანს, რომ სტაციონარულ მკურნალობაზე მყოფ პირთა უმეტესობა სად-ის სამკურნალო დაწესებულებებზე მოდის (იხ. დანართი, ცხრილი №38):

სტაციონარულ მკურნალობაზე მყოფთა რაოდენობა



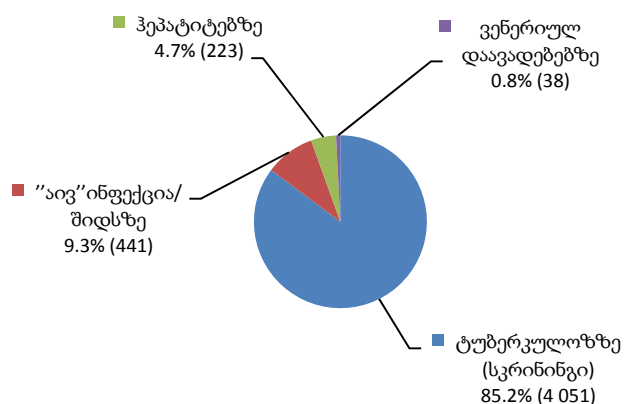
შემდეგი დიაგრამა სტომატოლოგიური მკურნალობის მიმდინარეობისას გაწეული სხვადასხვა ტიპის დახმარების მიმდინარეობის მაჩვენებელს ასახავს (იხ. დანართი, ცხრილი №38):

სტომატოლოგიური მკურნალობა



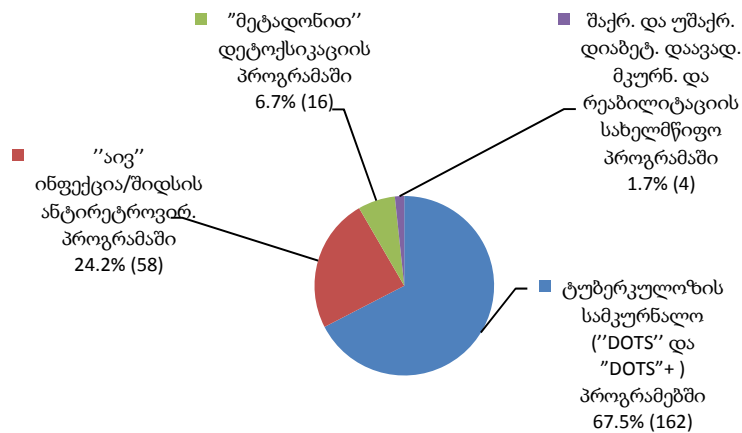
რაც შეეხება სამედიცინო გამოკვლევებს, ივლისის თვეში ჩატარდა 4 ტიპის გამოკვლევა შიდსზე, ტუბერკულოზზე, ჰეპატიტებსა და ვენერიულ დაავადებებზე, მათგან ყველაზე დიდი მაჩვენებელი რაოდენობით - 4 051 ტუბერკულოზის სკრინინგზე მოდის (იხ. დანართი, ცხრილი №38).

გამოკვლევების საერთო რაოდენობა



2010 წლის ივლისის თვეში სამკურნალო სარეაბილიტაციო პროგრამებში ჩართული 240 პაციმარი და მსჯავრდებული დაფიქსირდა. მათგან უმრავლესობა 162 პირი ტუბერკულოზის სამკურნალო "DOTS" და "DOTS"+ პროგრამებშია ჩართული, 58 – "აივ" ინფექცია/შიდსის ანტირეტროვირუსულ პროგრამაში, 16 – "მეტადონით" დეტოქსიკაციის პროგრამაში, 4 - შაქრიანი და უშაქრო დიაბეტით დაავადებულთა მკურნალობისა და რეაბილიტაციის სახელმწიფო პროგრამაში (ინსულინის ჰორმონით უზრუნველყოფა). ქვემოთ მოცემული დიაგრამა ამ მდგომარეობას ნათლად ასახავს (იხ. დანართი, ცხრილი №38):

სამკურნალო-სარეაბილიტაციო პროგრამებში ჩართულ პირთა რაოდენობა



გ) გარდაცვალება

სასჯელაღსრულების დაწესებულებებში გარდაცვალების ფაქტები აღირიცხება გარდაცვალების ადგილის მიხედვით, რაზედაც დგება ყოველთვიური ფორმა.

2010 წლის ივლისში სასჯელაღსრულების დაწესებულებებში 5 პირი გარდაიცვალა, მათგან 2 პატიმართა და მსჯავრდებულთა სამკურნალო დაწესებულებაში, 1- რუსთავის №2 დაწესებულებაში, 1 - გეგუთის №8 დაწესებულებაში, 1 - №8 საპყრობილეში (იხ. დანართი, ცხრილი №39).

ნაწილი 12 - პრობაციის ეროვნული სააგენტო

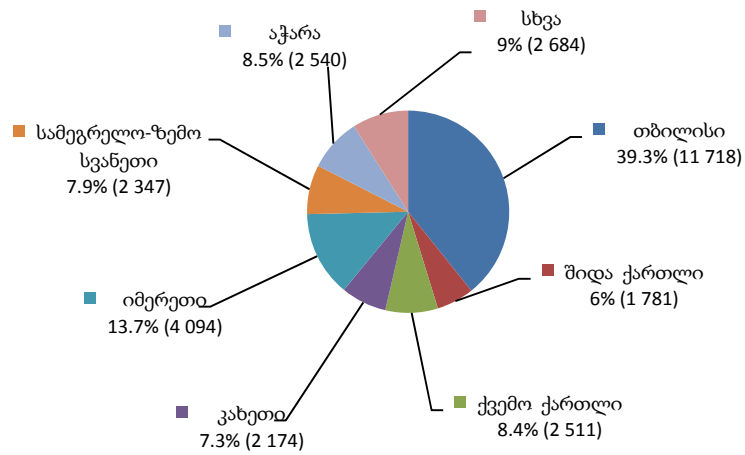
12.1 პრობაციონერთა რაოდენობა⁸

პრობაციონერთა რაოდენობის სტატისტიკური მონაცემები რეგიონულად ითვლება სქესობრივ და ასაკობრივ ჯგუფებში და შეფარდებული ღონისძიების მიხედვით. 2010 წლის ივლისის მდგომარეობით პრობაციონერთა საერთო რაოდენობით რეგიონებს შორის პირველ ადგილზეა თბილისი, შემდეგ

⁸ პრობაციის სტატისტიკის ნაწილში არაპატიმარი მსჯავრდებულები და პრობაციის ღონისძიებას დაქვემდებარებული პირები აღნიშნებიან საერთო ტერმინით - "პრობაციონერები".

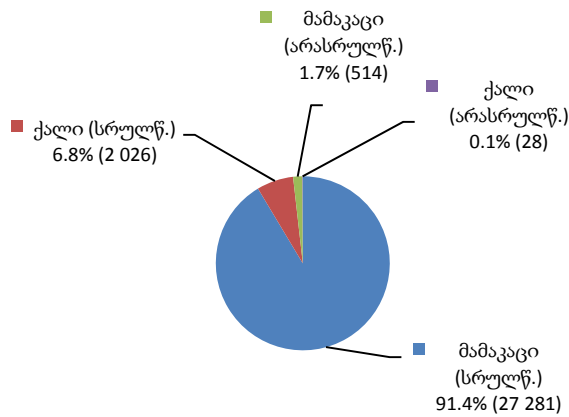
ადგილებზეა იმერეთი და აჭარა. პრობაციონერთა ყველაზე მცირე რაოდენობა რაჭა-ლეჩხუმისა და ქვემო სვანეთის რეგიონშია (იხ. დანართი, ცხრილი №40).

პრობაციონერთა საერთო რაოდენობა



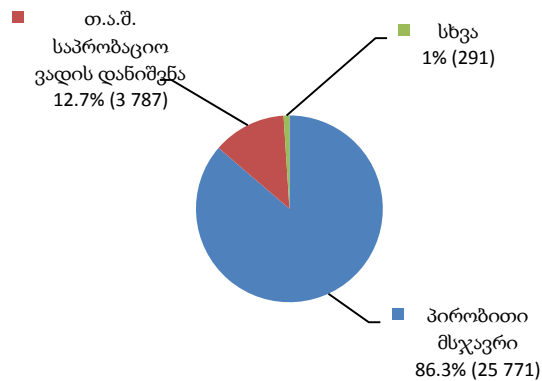
მთელი ქვეყნის მასშტაბით პრობაციონერთა სქესობრივ და ასაკობრივ ჯგუფებში უმეტესობა სრულწლოვანი მამაკაცებით არის წარმოდგენილი, რაც ნათლად ჩანს ქვემოთ წარმოდგენილ დიაგრამაზე (იხ. დანართი, ცხრილი №41).

პრობაციონერთა სქესობრივი და ასაკობრივი ჯგუფები



შეფარდებული ღონისძიების მიხედვით ქვეყანაში პრობაციონერთა ყველაზე მეტი რაოდენობა პირობით მსჯავრდებულ პირებზე მოდის, ხოლო ყველაზე ნაკლები სასჯელის მოხდაგადავადებულ პირებზე (იხ. დანართი, ცხრილი №40).

პრობაციონერთა რაოდენობა შეფარდებული ღონისძიების მიხედვით

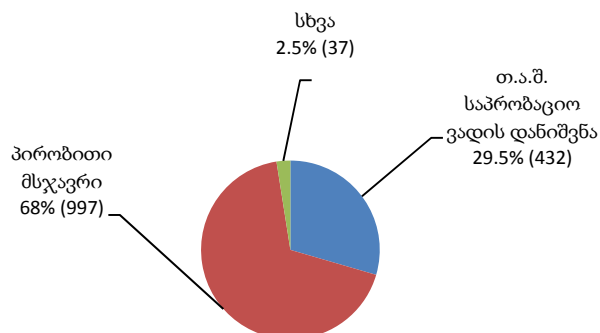


როგორც დიაგრამიდან ჩანს პრობაციის ღონისძიებაშეფარდებულ პირთა (პირობით მსჯავრდებულები და თავისუფლების აღკვეთის შემდგომ საპრობაციო ვადადანიშნული პირები) რაოდენობა შეადგენს ზოგადად არაპატიმარ მსჯავრდებულთა და პრობაციონერთა მთლიანი რაოდენობის ძირითად მასას, რაც 99%-ს უტოლდება.

12.2 პრობაციონერთა რაოდენობის მატება

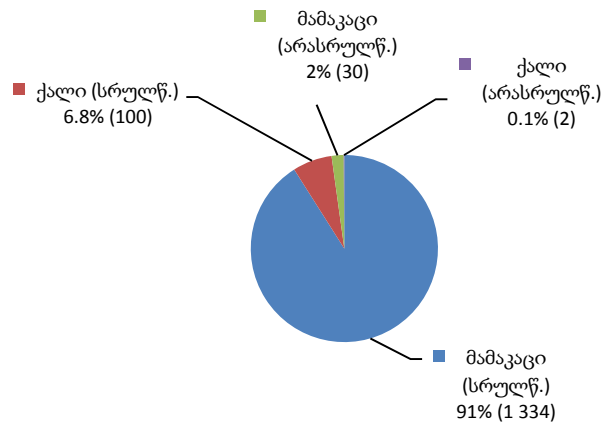
2010 წლის ივლისის თვეში არასაპატიმრო და პირობითი მსჯავრის შესახებ გადაწყვეტილება სულ 1 466 პირის მიმართ იქნა გამოტანილი. შემდეგ დიაგრამაზე ასახულია ივლისის თვეში მიღებულ სასამართლო გადაწყვეტილებები არასაპატიმრო მსჯავრის შესახებ რეგიონულად შეფარდებული ღონისძიების მიხედვით (იხ. დანართი, ცხრილი №42):

პრობაციონერთა რაოდენობის მატება შეფარდებული ღონისძიების მიხედვით



ქვემოთ დიაგრამაზე მოცემულია მატების დინამიკური მაჩვენებელი 2010 წლის ივლისის თვისთვის სქესობრივ და ასაკობრივ ჯგუფში (იხ. დანართი, ცხრილი №43):

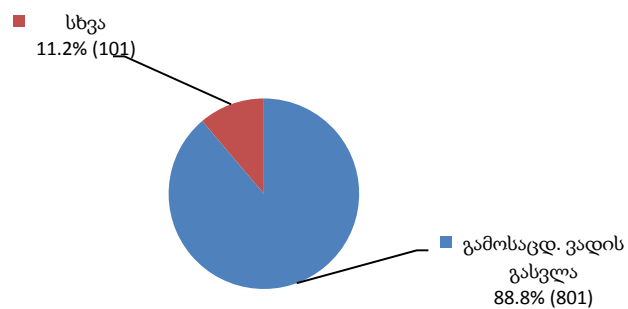
**პრობაციონერთა რაოდენობის მატება სქესობრივ-
ასაკობრივ ჯგუფში**



12.3 დასრულებული საქმეები

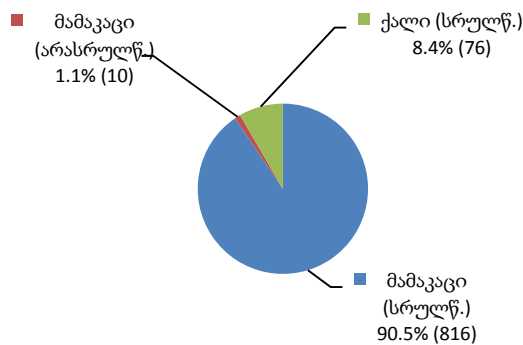
2010 წლის ივლისში დასრულებული საქმეები, დასრულების საფუძვლის მიხედვით რეგიონებში ასე ნაწილდება (იხ. დანართი, ცხრილი №44):

დასრულებულ საქმეთა საერთო რაოდენობა



დასრულებული საქმეების რაოდენობა პრობაციონერთა სქესობრივ-ასაკობრივ ჯგუფში ამგვარია (იხ. დანართი, ცხრილი №45):

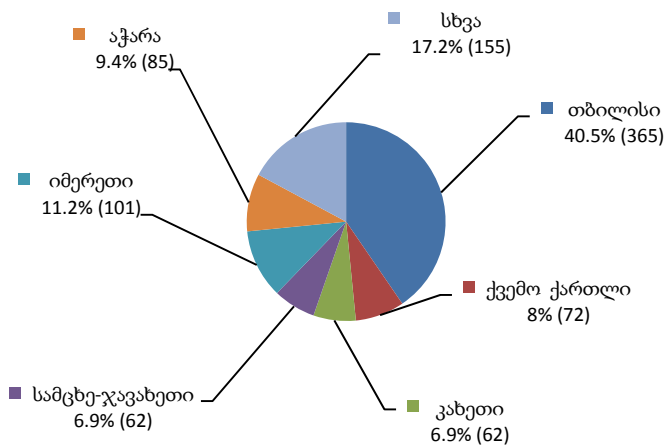
დასრულებული საქმეები სქესობრივ-ასაკობრივ ჭრილში



დასრულებული საქმეების რაოდენობა რეგიონულ ჭრილში

როგორც ვხედავთ დასრულებული საქმეების რაოდენობის მხრივ თბილისის შემდეგ მეორე ადგილი იმერეთის რეგიონს უკავია. ისევე როგორც პრობაციონერთა მატების მაჩვენებელში, რაჭა-ლეჩხუმი და ქვემო სვანეთი პრობაციონერთა კლების თვალსაზრისითაც რაოდენობრივად ბოლო ადგილზეა (იხ. დანართი, ცხრილი №44).

დასრულებული საქმეები რეგიონულ ჭრილში

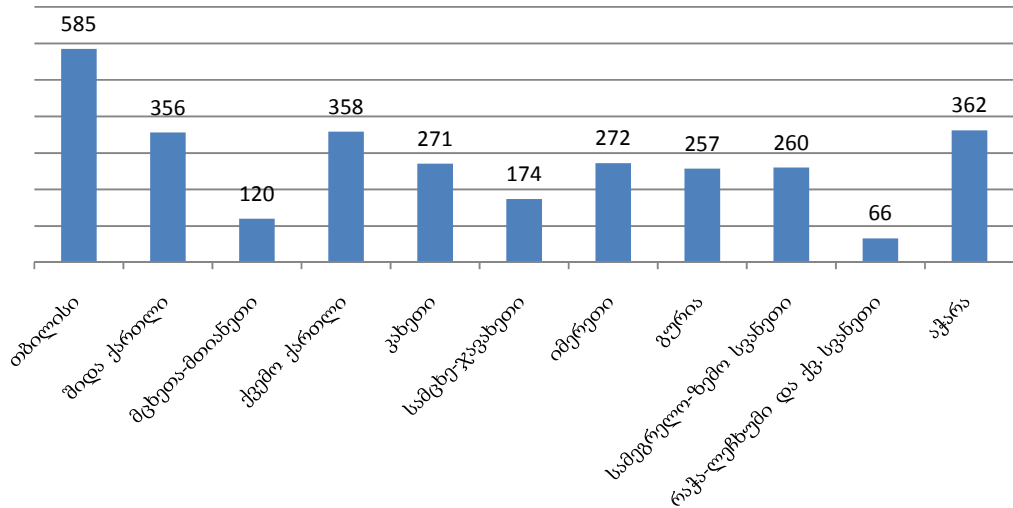


12.4 საქმეების საშუალო რაოდენობა ერთ ოფიცერზე რეგიონულ ჭრილში

საქმეების საშუალო რაოდენობით ერთ ოფიცერზე რეგიონებში თბილისი ლიდერობს, სადაც ივლისში ამ მაჩვენებელმა 585 საქმეს მიაღწია. რიგით მეორე ადგილზეა აჭარის რეგიონი 362 საქმით, რომელსაც ქვემო ქართლი და შიდა ქართლი ჩამორჩება შესაბამისად 358 და 356 საქმით. ყველაზე მცირე საშუალო

მაჩვენებელი რაჭა-ლეჩხუმსა და ქვემო სვანეთში დაფიქსირდა - 66 საქმე 1 ოფიცერზე. მთლიანი ქვეყნის მასშტაბით საქმეების საშუალო რაოდენობა ერთ ოფიცერზე ივლისში 335 იყო. ქვემოთ მოცემულ გრაფიკზე საქმეების საშუალო რაოდენობის რეგიონული მაჩვენებელია ასახული (იხ. დანართი, ცხრილი №46):

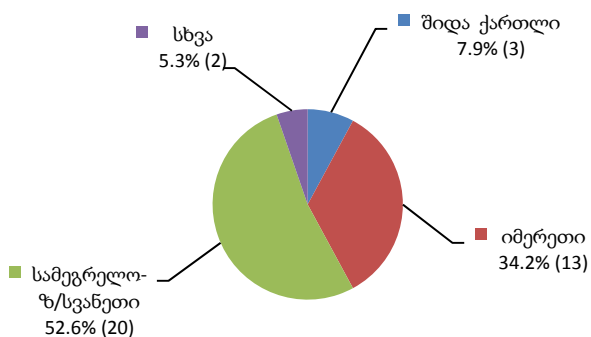
საქმეების საშუალო რაოდენობა ერთ ოფიცერზე რეგიონულ კრილში



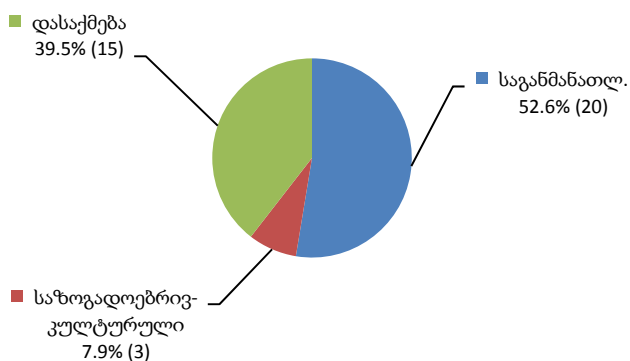
12.5 პრობაციონერთა რესოციალიზაცია რეგიონებში

2010 წლის ივლისის თვეში სასჯელაღსრულების, პრობაციისა და იურიდიული დახმარების საკითხთა სამინისტროს პრობაციის ეროვნული სააგენტოს ხელშეწყობით განხორციელებული რესოციალიზაციის პროგრამები 5 რეგიონში 38 პრობაციონერისთვის მოქმედებდა, რომელთაგან 29 სრულწლოვანი, ხოლო 9 - არასრულწლოვანი მამაკაცი იყო. პროგრამებში ჩართულ პრობაციონერთა რაოდენობის რეგიონული განაწილების პროცენტული მაჩვენებლები შემდეგია (იხ. დანართი, ცხრილი №47):

რესოციალიზაციის პროგრამებში ჩართულ პრობაციონერთა რაოდენობა რეგიონებში

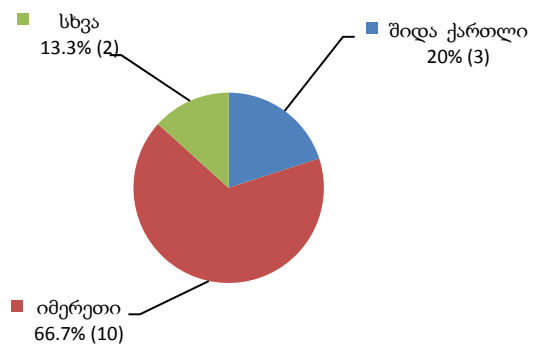


რესოციალიზაციის პროგრამებში ჩართულ პრობაციონერთა რაოდენობა პროგრამების ტიპების მიხედვით



2010 წლის ივლისის თვეში სასჯელაღსრულების, პრობაციისა და იურიდიული დახმარების საკითხთა სამინისტროს პრობაციის ეროვნული სააგენტოს ხელშეწყობით 15 პრობაციონერი დასაქმდა. დასაქმებულთა აბსოლუტურ უმრავლესობას სრულწლოვანი მამაკაცები შეადგენდნენ. დასაქმებულ პრობაციონერთა რაოდენობის რეგიონული განაწილების პროცენტული მაჩვენებლები შემდეგია (იხ. დანართი, ცხრილი №48):

დასაქმებულ პრობაციონერთა რაოდენობა რეგიონებში



როგორც ვხედავთ ივლისის თვეში ყველაზე მეტი პრობაციონერი იმერეთსა და შიდა ქართლში დასაქმდა.