

# სისხლის სამართლის სტატისტიკის

## ერთიანი ანგარიში

საანგარიშო პერიოდი - 2010 წლის აგვისტო

### შინაარსი

<b>თავი I. პოლიციის სტატისტიკა .....</b>	<b>3</b>
<i>ნაწილი 1 - რეგისტრირებული დანაშაული .....</i>	<i>3</i>
1.1 რეგისტრირებულ დანაშაულთა რაოდენობა.....	3
1.2 კვალიფიკაციის შეცვლა.....	10
1.3 გამოძიების შეწყვეტა რეგისტრირებული დანაშაულების მიხედვით.....	13
1.4 ოჯახში ძალადობა.....	21
<i>ნაწილი 2 - ადმინისტრაციული სამართალდარღვევები .....</i>	<i>22</i>
2.1 რეგისტრირებული სამართალდარღვევები .....	22
<i>ნაწილი 3 - დაზარალებული პირები .....</i>	<i>24</i>
3.1 დაზარალებულ პირთა რაოდენობა.....	24
<b>თავი II. პროკურატურის სტატისტიკა.....</b>	<b>26</b>
<i>ნაწილი 4 - სისხლისსამართლებრივი დევნის მაჩვენებლები სსკ-ის მუხლების მიხედვით .....</i>	<i>26</i>
4.1 სისხლისსამართლებრივი დევნის დაწყების მაჩვენებელი .....	26
4.2 სისხლისსამართლებრივი დევნის შეწყვეტა .....	32
4.3 გამოძიებისა და დევნის ერთდროულად შეწყვეტა .....	35
4.4 სასამართლოში წარმართვა.....	39
<i>ნაწილი 5 - სტატისტიკური ინფორმაცია საპროცესო მოქმედებების მიხედვით .....</i>	<i>46</i>
5.1 სისხლისსამართლებრივი დევნის დაწყება.....	46
5.2 სისხლისსამართლებრივი დევნის შეწყვეტა .....	47
5.3 ერთდროულად გამოძიებისა და სისხლისსამართლებრივი დევნის შეწყვეტა.....	48
5.4 სასამართლოში წარმართვა.....	49
<i>ნაწილი 6 - არასრულწლოვანთა მიმართ განხორციელებული საპროცესო მოქმედებები.....</i>	<i>51</i>
6.1 არასრულწლოვანების მიერ ჩადენილი დანაშაული.....	51
6.2 სისხლისსამართლებრივი დევნის დაწყება არასრულწლოვანთა მიმართ .....	52
6.3 სისხლისსამართლებრივი დევნის შეწყვეტა არასრულწლოვანთა მიმართ .....	53
6.4 ერთდროულად გამოძიებისა და სისხლისსამართლებრივი დევნის შეწყვეტა არასრულწლოვანთა მიმართ.....	53
6.5 არასრულწლოვანთა მიმართ საქმის სასამართლოში წარმართვა .....	54
<b>თავი III. სასამართლო სტატისტიკა .....</b>	<b>56</b>
<i>ნაწილი 7 - სასამართლოს მიერ შეფარდებული აღკვეთის ღონისძიებები .....</i>	<i>56</i>
7.1 აღკვეთის ღონისძიებების შეფარდების შედეგები.....	56
<i>ნაწილი 8 - პირველი ინსტანციის სასამართლოებში განხილული სისხლის სამართლის         საქმეები.....</i>	<i>58</i>

8.1 პირველი ინსტანციის სასამართლოების მიერ განხილულ საქმეთა საერთო რაოდენობა	58
8.2 არსებითი განხილვით დამთავრებული საქმეები.....	59
8.3 საპროცესო შეთანხმებით განხილული საქმეები .....	59
<b>ნაწილი 9 - მსჯავრდებულები .....</b>	<b>59</b>
9.1 მსჯავრდებულთა განაწილება სასჯელის ფორმების მიხედვით.....	59
9.2 მსჯავრდებულთა შემადგენლობა.....	60
9.3 არასრულწლოვანი მსჯავრდებულები .....	64
<b>ნაწილი 10 - დანაშაული და შეფარდებული სასჯელები .....</b>	<b>65</b>
10.1 დანაშაულისა და შეფარდებული სასჯელების რაოდენობა დანაშაულის სახეების მიხედვით .....	65
10.2 დანაშაულისა და დანიშნული სასჯელების რაოდენობა რეგიონების მიხედვით .....	70
<b>თავი IV. სასჯელაღსრულებისა და პრობაციის სტატისტიკა.....</b>	<b>73</b>
<b>ნაწილი 11 - სასჯელაღსრულების დეპარტამენტი .....</b>	<b>73</b>
11.1 პატიმართა და მსჯავრდებულთა რაოდენობა სქესობრივ და ასაკობრივ ჯგუფებში .....	73
11.2 მსჯავრდებულთა რაოდენობა დანაშაულის კატეგორიის მიხედვით .....	75
11.3 მსჯავრდებულთა რაოდენობა რეჟიმის მიხედვით.....	76
11.4 მსჯავრდებულთა და პატიმართა რაოდენობა დადგენილ ლიმიტებთან შედარებით ....	76
11.5 უცხოელი პატიმრები და მსჯავრდებულები .....	78
11.6 ბრალდებულები.....	79
11.7 სასჯელაღსრულების დაწესებულებებიდან გათავისუფლებულ პატიმართა და მსჯავრდებულთა რაოდენობა თავისუფლების აღკვეთის (თ/ა) შეწყვეტის ფორმის მიხედვით.....	79
11.8 რესოციალიზაცია.....	80
11.9 დისციპლინური ღონისძიებები .....	82
11.10 სხვადასხვა დაწესებულებაში პატიმართა და მსჯავრდებულთა გადაყვანა.....	82
11.11 კრიმინოგენული მდგომარეობა სასჯელაღსრულებით დაწესებულებებში .....	82
11.12 სამედიცინო მდგომარეობა სასჯელაღსრულებით დაწესებულებებში.....	84
ა) დაავადებები.....	84
ბ) მკურნალობა.....	88
გ) გარდაცვალება.....	91
<b>ნაწილი 12 - პრობაციის ეროვნული სააგენტო .....</b>	<b>91</b>
12.1 პრობაციონერთა რაოდენობა .....	91
12.2 პრობაციონერთა რაოდენობის მატება .....	93
12.3 დასრულებული საქმეები .....	94
12.4 საქმეების საშუალო რაოდენობა ერთ ოფიცერზე რეგიონულ ჯგუფში.....	95
12.5 პრობაციონერთა რესოციალიზაცია რეგიონებში.....	96

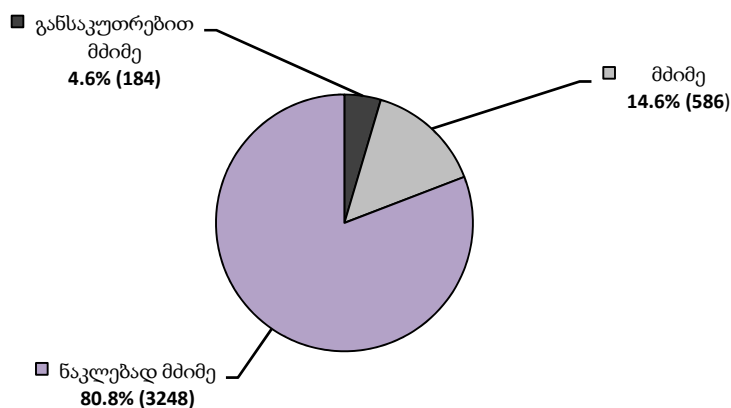
## თავი I. პოლიციის სტატისტიკა<sup>1</sup>

### ნაწილი 1 - რეგისტრირებული დანაშაული

#### 1.1 რეგისტრირებულ დანაშაულთა რაოდენობა

2010 წლის აგვისტოს თვეში რეგისტრირებულია 4018 დანაშაული. აქედან განსაკუთრებით მძიმე დანაშაულზე მოდის 4,6% (184 დანაშაული), მძიმეზე - 14,6% (586 დანაშაული), ხოლო ნაკლებად მძიმეზე - 80,8% (3248 დანაშაული).

რეგისტრირებული დანაშაულები კატეგორიების მიხედვით  
(2010 წლის აგვისტო)



2010 წლის აგვისტოს თვეში 100 000 მოსახლეზე საქართველოში ჩადენილი დანაშაულის კოეფიციენტი შეადგენს 90,6<sup>2</sup>.

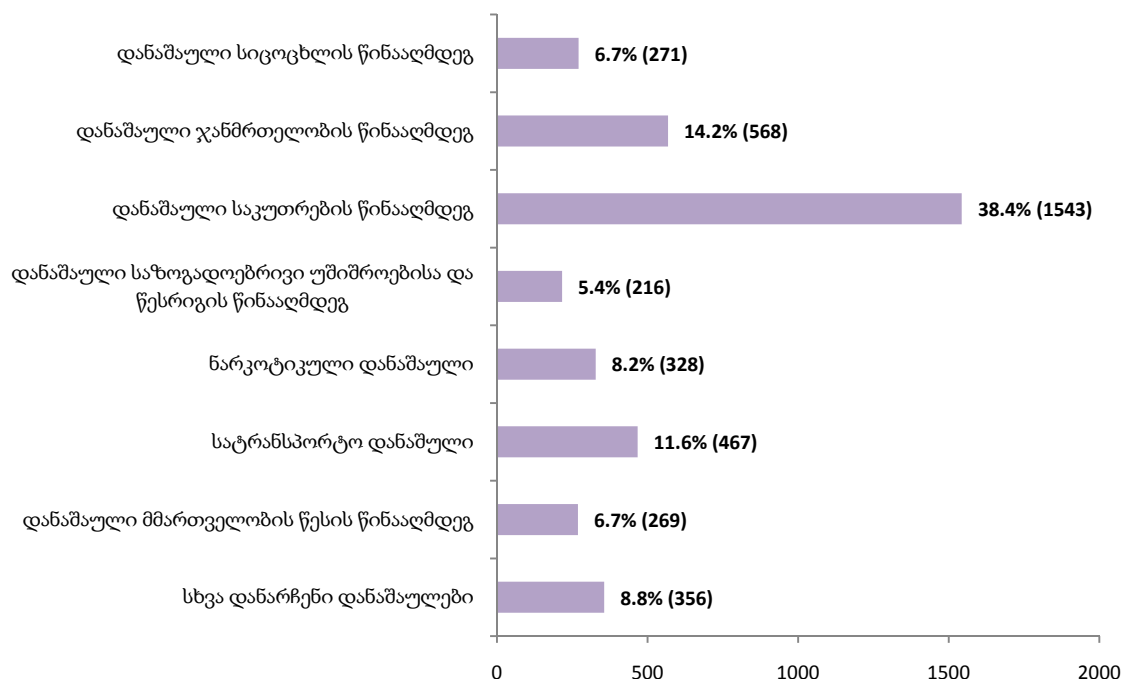
2010 წლის აგვისტოში რეგისტრირებულ დანაშაულთა რაოდენობა დანაშაულთა ჯგუფების მიხედვით ამგვარია: დანაშაული სიცოცხლის წინააღმდეგ - 6,7% (271), დანაშაული ჯანმრთელობის წინააღმდეგ - 14,2% (568), ადამიანის სიცოცხლისა და ჯანმრთელობისათვის საფრთხის შექმნა - 0,05% (2), დანაშაული სქესობრივი თავისუფლებისა და ხელშეუხებლობის წინააღმდეგ - 0,5% (19), დანაშაული ადამიანის უფლებებისა და თავისუფლებების წინააღმდეგ - 3,4% (136), დანაშაული საკუთრების წინააღმდეგ - 38,4%

<sup>1</sup> ანგარიშის ეს ნაწილი მომზადებულია მთავარი პროკურატურის შინაგან საქმეთა სამინისტროს ტერიტორიულ ორგანოებში საპროკურორო საქმიანობაზე ზედამხედველობის დეპარტამენტის ანალიტიკური სამმართველოს მიერ.

<sup>2</sup> გამოითვლება რეგისტრირებული დანაშაულის შეფარდებით მოსახლეობის რაოდენობაზე და მრავლდება 100 000-ზე. ოფიციალური სტატისტიკის თანახმად, მოსახლეობის რაოდენობა საქართველოში არის 4 436 400.

(1543), დანაშაული სამეწარმეო ან სხვა ეკონომიკური საქმიანობის წინააღმდეგ - 0,3% (11), დანაშაულები ფულად-საკრედიტო სისტემაში - 0,5% (23), დანაშაულები საფინანსო საქმიანობის სფეროში - 0,6% (24), დანაშაული სამეწარმეო ან სხვა ორგანიზაციაში სამსახურის ინტერესის წინააღმდეგ - 0,2% (6), დანაშაული საზოგადოებრივი უშიშროებისა და წესრიგის წინააღმდეგ - 5,4% (216), დანაშაული სამუშაოს წარმოებისას უსაფრთხოების წესის დარღვევის წინააღმდეგ - 0,3% (12), დანაშაული მოსახლეობის ჯანმრთელობისა და საზოგადოებრივი ზნეობის წინააღმდეგ - 0,1% (5), ნარკოტიკული დანაშაული - 8,2% (328), სატრანსპორტო დანაშაული - 11,6% (467), დანაშაული გარემოს დაცვისა და ბუნებრივი რესურსებით სარგებლობის წესის წინააღმდეგ - 0,9% (38), დანაშაული საქართველოს კონსტიტუციური წყობილებისა და უშიშროების საფუძვლების წინააღმდეგ - 0,02% (1), დანაშაული ოკუპირებული ტერიტორიების სამართლებრივი რეჟიმის დარღვევის წინააღმდეგ - 0,3% (11), სამოხელეო დანაშაული - 0,7% (27), დანაშაული მმართველობის წესის წინააღმდეგ - 6,7% (269), დანაშაული მტკიცებულების მოპოვების საპროცესო წესის წინააღმდეგ - 0,2% (7), დანაშაულის დროულად აღკვეთისა და გახსნის წინააღმდეგ მიმართული ქმედება - 0,02% (1), დანაშაული სასამართლო აქტების აღსრულების წინააღმდეგ - 0,7% (29), დანაშაული დაქვემდებარების წესისა და სამხედრო ღირსების დაცვის წინააღმდეგ - 0,08% (3), დანაშაული სამხედრო ქონების შენახვის ან ექსპლუატაციის წესის წინააღმდეგ - 0,02% (1).

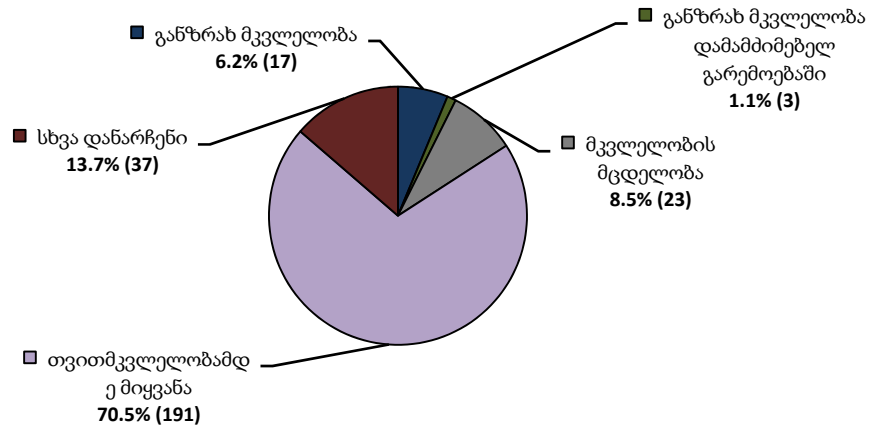
**2010 წლის აგვისტოს თვეში რეგისტრირებული დანაშაულები**



სიცოცხლის წინააღმდეგ მიმართული დანაშაულებიდან (6,7% სულ რეგისტრირებულ დანაშაულში) განზრახ მკვლელობაზე მოდის 6,2% (17 დანაშაული), განზრახ მკვლელობა დამამძიმებელ გარემოებაში - 1,1% (3 დანაშაული), მკვლელობის მცდელობაზე - 8,5% (23 დანაშაული), თვითმკვლელობამდე მიყვანის

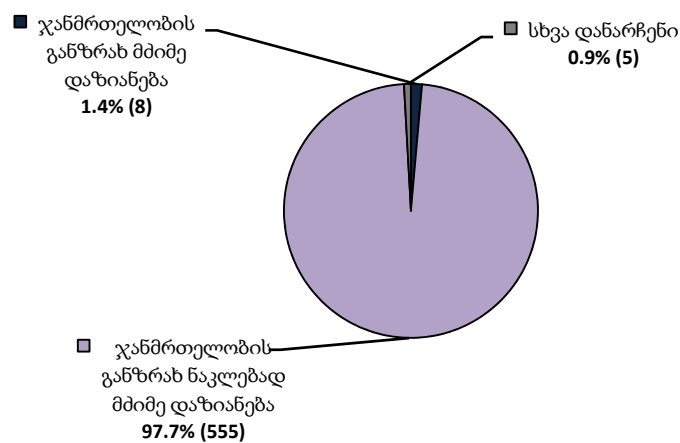
დანაშაულზე - 70,5% (191 დანაშაული), ხოლო ამ თავით გათვალისწინებული სხვა მუხლებით კვალიფიცირებულ დანაშაულებზე 13,7% (37 დანაშაული).

**სიცოცხლის წინააღმდეგ მიმართული დანაშაული  
(2010 წლის აგვისტო)**



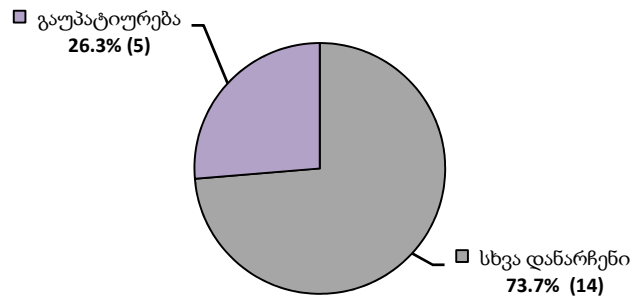
ჯანმრთელობის წინააღმდეგ მიმართული დანაშაულებიდან (14,2% სულ რეგისტრირებულ დანაშაულში) ჯანმრთელობის განზრახ მძიმე დაზიანება არის 1,4% (8 დანაშაული), ჯანმრთელობის განზრახ ნაკლებად მძიმე დაზიანება - 97,7% (555 დანაშაული), ხოლო ამ თავით გათვალისწინებული სხვა მუხლებით კვალიფიცირებულ დანაშაულებზე 0,9% (5 დანაშაული).

**ჯანმრთელობის წინააღმდეგ მიმართული დანაშაული  
(2010 წლის აგვისტო)**



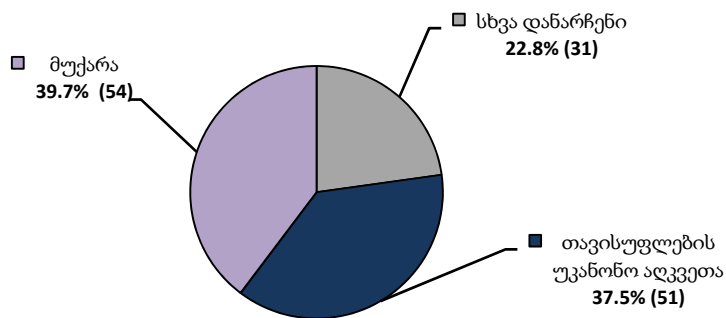
სქესობრივი თავისუფლებისა და ხელშეუხებლობის წინააღმდეგ მიმართული დანაშაულებიდან (0,5% სულ რეგისტრირებულ დანაშაულში) გაუპატიურების მუხლით რეგისტრირებული იქნა 73,7% (14 დანაშაული), ხოლო ამ თავით გათვალისწინებული სხვა დანაშაულთა რაოდენობამ შეადგინა 26,3% (5 დანაშაული).

**სქესობრივი თავისუფლებისა და  
ხელშეუხებლობის წინააღმდეგ მიმართული დანაშაული  
(2010 წლის აგვისტო)**



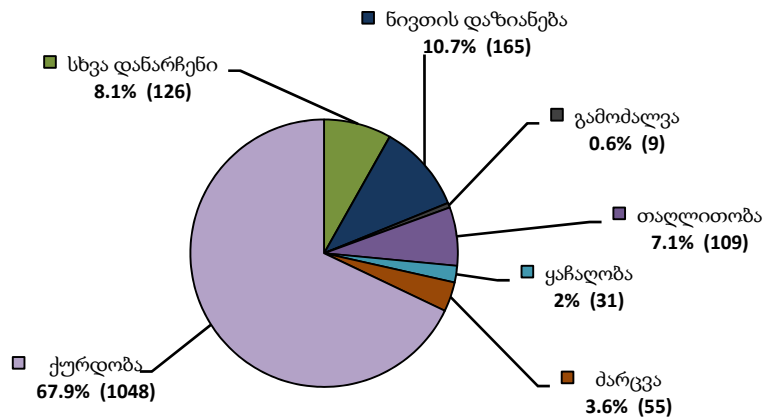
ადამიანის უფლებებისა და თავისუფლებების წინააღმდეგ მიმართული დანაშაულებიდან (3,4% სულ რეგისტრირებულ დანაშაულში) თავისუფლების უკანონო აღკვეთის მუხლით რეგისტრირებულმა დანაშაულმა შეადგინა - 37,5% (51 დანაშაული), მუქარის მუხლით - 39,7% (54 დანაშაული), ხოლო ამ თავით გათვალისწინებული სხვა მუხლებით რეგისტრირებულმა დანაშაულებმა - 22,8% (31 დანაშაული).

**ადამიანის უფლებებისა და თავისუფლებების წინააღმდეგ  
მიმართული დანაშაულები  
(2010 წლის აგვისტო)**



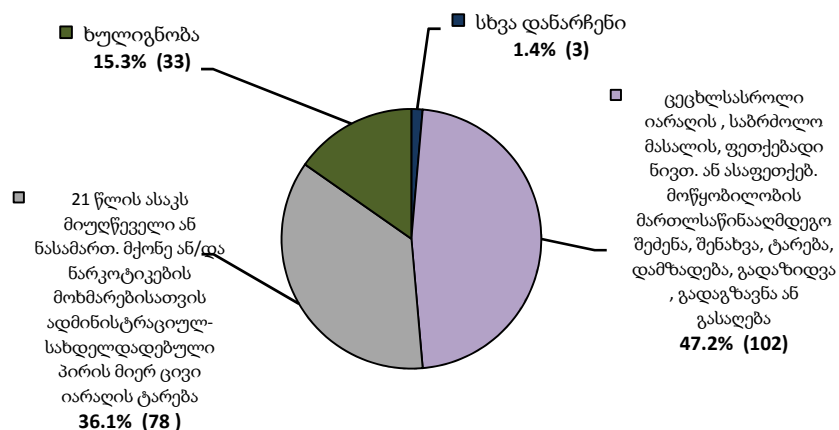
საკუთრების წინააღმდეგ მიმართული დანაშაულებიდან (38,4% სულ რეგისტრირებულ დანაშაულში) ქურდობაზე მოდის - 67,9% (1048 დანაშაული) (ბინებიდან - 15% (157), ავტომობილების - 0,6% (6), პირუტყვის - 4,6% (48), მობილური ტელეფონების - 6,1% (64)), ძარცვაზე - 3,6% (55 დანაშაული), ყაჩაღობაზე - 2% (31 დანაშაული), თაღლითობაზე - 7,1% (109 დანაშაული), გამოძალვაზე - 0,6% (9 დანაშაული), ნივთის დაზიანებაზე - 10,7% (165 დანაშაული), ხოლო ამ თავით გათვალისწინებულ სხვა დანაშაულთა რაოდენობამ შეადგინა 8,1% (126 დანაშაული).

**საკუთრების წინააღმდეგ მიმართული დანაშაული  
(2010 წლის აგვისტო)**



საზოგადოებრივი უშიშროებისა და წესრიგის წინააღმდეგ მიმართული დანაშაულებიდან (5,4% სულ რეგისტრირებულ დანაშაულში) ხულიგნობის მუხლით რეგისტრირებული იქნა 15,3% (33 დანაშაული); 21 წლის ასაკს მიუღწეველი, ან ნასამართლობის მქონე, ან/და ნარკოტიკების მოხმარებისათვის ადმინისტრაციულ-სახდელდადებული პირის მიერ ცივი იარაღის ტარების მუხლით - 36,1% (78 დანაშაული); ცეცხლსასროლი იარაღის, საბრძოლო მასალის, ფეთქებადი ნივთიერების ან ასაფეთქებელი მოწყობილობის მართლსაწინააღმდეგო შეძენა, შენახვა, ტარება, დამზადება, გადაზიდვა, გადაგზავნა ან გასაღების მუხლით - 47,2% (102 დანაშაული), ხოლო ამ თავით გათვალისწინებული სხვა დანაშაულებმა შეადგინა 1,4% (3 დანაშაული).

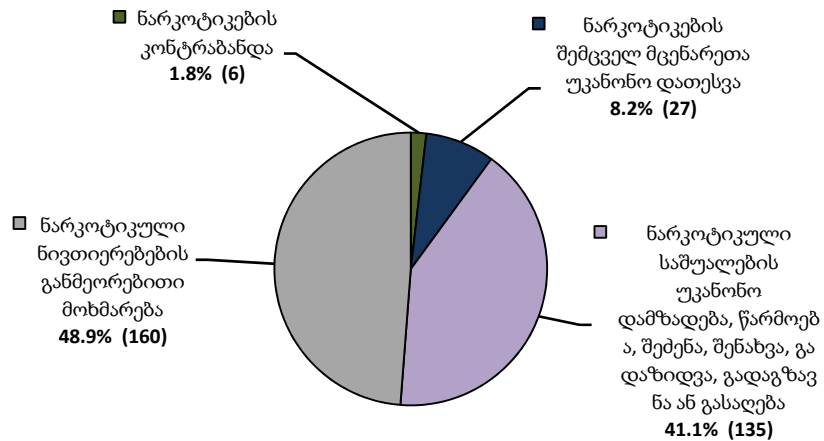
**საზოგადოებრივი უშიშროებისა და წესრიგის წინააღმდეგ  
მიმართული დანაშაული  
(2010 წლის აგვისტო)**



ნარკოტიკული დანაშაულებიდან (8,2% სულ რეგისტრირებულ დანაშაულში) საქართველოში ნარკოტიკული საშუალების, მისი ანალოგის ან პრეკურსორის უკანონოდ შემოტანა, საქართველოდან უკანონოდ გატანა ან ტრანზიტით საერთაშორისო გადაზიდვის მუხლით რეგისტრირებული იქნა 1,8% (6

დანაშაული), ნარკოტიკული საშუალების უკანონო დამზადება, წარმოება, შექმნა, შენახვა, გადაზიდვა, გადაგზავნა ან გასაღების მუხლით - 41,1% (135 დანაშაული), ნარკოტიკების შემცველ მცენარეთა უკანონო დათესვის მუხლით - 8,2% (27 დანაშაული), ნარკოტიკული ნივთიერებების განმეორებითი მოხმარების მუხლით - 48,9% (160 დანაშაული).

**ნარკოტიკული დანაშაული  
(2010 წლის აგვისტო)**

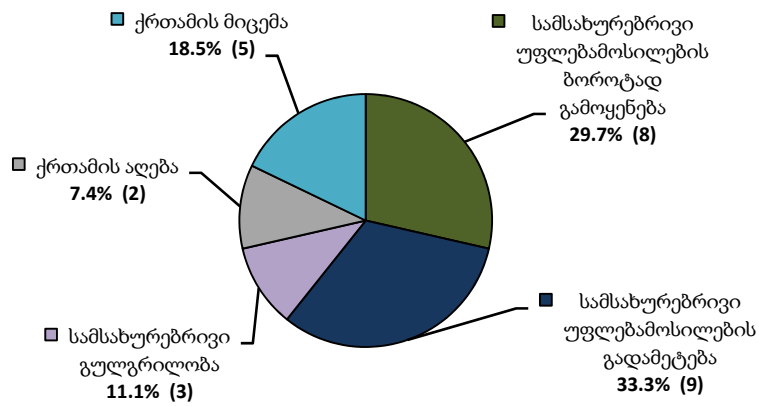


**სატრანსპორტო დანაშაულებიდან** (11,6% სულ რეგისტრირებულ დანაშაულში) ტრანსპორტის მოძრაობის უსაფრთხოების ან ექსპლუატაციის წესის დარღვევის მუხლით რეგისტრირებული იქნა - 100% (467 დანაშაული).

**სამოხელეო დანაშაულებიდან** (0,7% სულ რეგისტრირებულ დანაშაულში) სამსახურებრივი უფლებამოსილების ბოროტად გამოყენების მუხლით რეგისტრირებული იქნა 29,7% (8 დანაშაული), სამსახურებრივი უფლებამოსილების გადამეტების მუხლით - 33,3% (9 დანაშაული), სამსახურებრივი გულგრილობის მუხლით - 11,1% (3 დანაშაული), ქრთამის აღების მუხლით - 7,4% (2 დანაშაული), ქრთამის მიცემის მუხლით - 18,5% (5 დანაშაული).

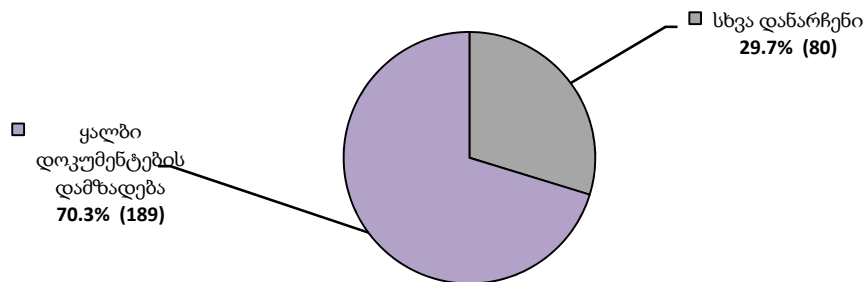


**სამოხელეო დანაშაული  
(2010 წლის აგვისტო)**



მმართველობის წესის წინააღმდეგ მიმართული დანაშაულებიდან (6,7% სულ რეგისტრირებულ დანაშაულში) ყალბი დოკუმენტების დამზადების მუხლით რეგისტრირებულია 70,3% (189 დანაშაული), ხოლო ამ თავით გათვალისწინებული სხვა დანაშაულები - 29,7% (80 დანაშაული).

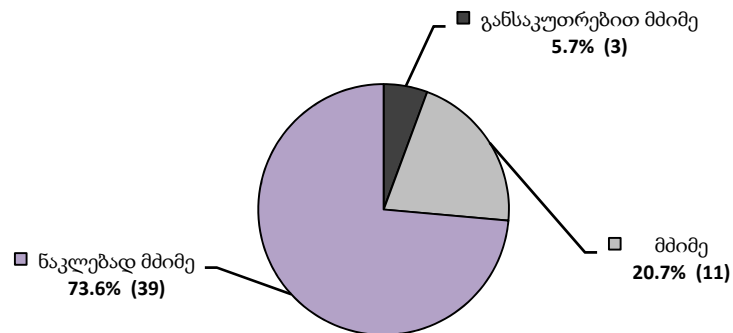
**მმართველობის წესის წინააღმდეგ მიმართული დანაშაული  
(2010 წლის აგვისტო)**



## 1.2 კვალიფიკაციის შეცვლა

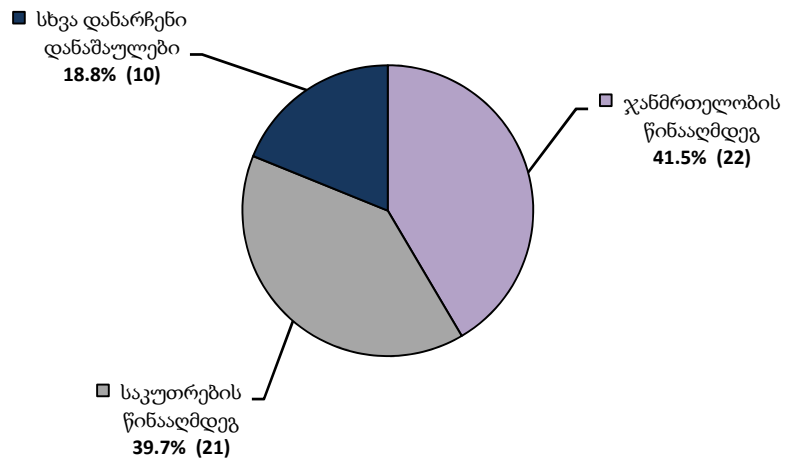
2010 წლის აგვისტოს თვეში რეგისტრირებული დანაშაულიდან კვალიფიკაცია შეეცვალა 53 დანაშაულს (1,3% სულ რეგისტრირებულ დანაშაულში). აქედან გადაკვალიფიცირება მოხდა განსაკუთრებით მძიმე კატეგორიის - 5,7% (3 დანაშაული), მძიმე კატეგორიის - 20,7% (11 დანაშაული) და ნაკლებად მძიმე კატეგორიის - 73,6% (39 დანაშაული).

გადაკვალიფიცირებული დანაშაულები კატეგორიების მიხედვით  
(2010 წლის აგვისტო)



სულ რეგისტრირებული დანაშაულებიდან გადაკვალიფიცირდა: სიცოცხლის წინააღმდეგ მიმართული - 1,9% (1 დანაშაული), ჯანმრთელობის წინააღმდეგ - 41,5% (22 დანაშაული), დანაშაული სქესობრივი თავისუფლებისა და ხელშეუხებლობის წინააღმდეგ - 1,9% (1 დანაშაული), ადამიანის უფლებებისა და თავისუფლებების წინააღმდეგ - 3,7% (2 დანაშაული), საკუთრების წინააღმდეგ - 39,7% (21 დანაშაული), საზოგადოებრივი უშიშროებისა და წესრიგის წინააღმდეგ - 3,7% (2 დანაშაული), ნარკოტიკული დანაშაული - 1,9% (1 დანაშაული), სატრანსპორტო დანაშაული - 1,9% (1 დანაშაული), დანაშაული გარემოს დაცვისა და ბუნებრივი რესურსებით სარგებლობის წესის წინააღმდეგ - 1,9% (1 დანაშაული), დანაშაული ოკუპირებული ტერიტორიების სამართლებრივი რეჟიმის დარღვევის წინააღმდეგ - 1,9% (1 დანაშაული).

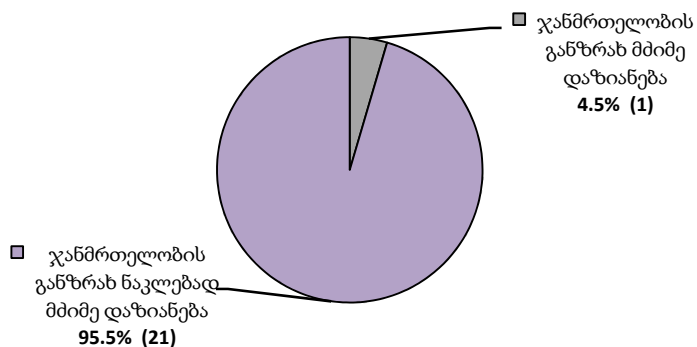
**2010 წლის აგვისტოს თვეში რეგისტრირებულ დანაშაულთა  
გადაკვალიფიცირება**



სიცოცხლის წინააღმდეგ მიმართული დანაშაულებიდან სხვა მუხლზე გადაკვალიფიცირდა განზრახ მკვლელობის მცდელობის მუხლით გათვალისწინებული 100% (1 დანაშაული).

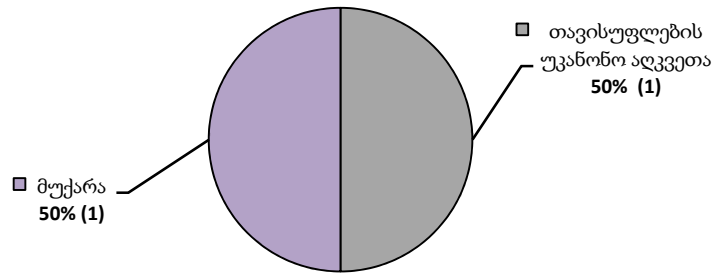
ჯანმრთელობის წინააღმდეგ მიმართული დანაშაულებიდან სხვა მუხლზე გადაკვალიფიცირდა ჯანმრთელობის განზრახ მძიმე დაზიანების მუხლით - 4,5% (1 დანაშაული) და ჯანმრთელობის განზრახ ნაკლებად მძიმე დაზიანების მუხლით - 95,5% (21 დანაშაული).

**ჯანმრთელობის წინააღმდეგ მიმართულ დანაშაულის კვალიფიკაციის შეცვლა  
(2010 წლის აგვისტო)**



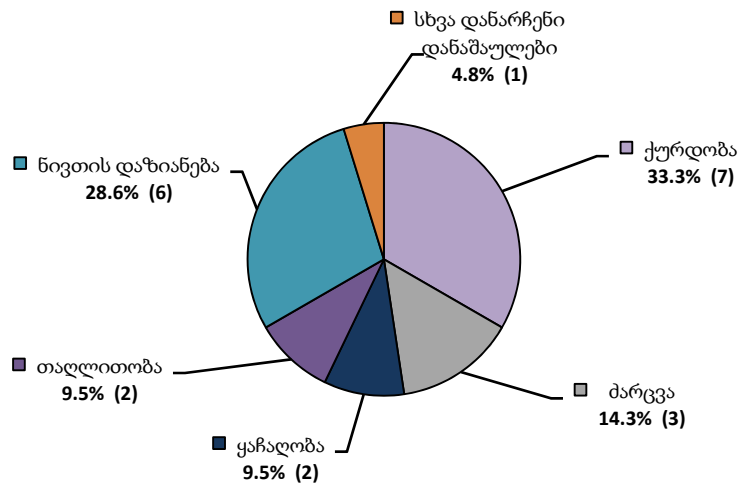
ადამიანის უფლებებისა და თავისუფლებების წინააღმდეგ მიმართული დანაშაულებიდან სხვა მუხლზე გადაკვალიფიცირდა თავისუფლების უკანონო აღკვეთის მუხლით რეგისტრირებული 50% (1 დანაშაული) და მუქარის მუხლით რეგისტრირებული 50% (1 დანაშაული).

**ადამიანის უფლებებისა და თავისუფლებების წინააღმდეგ  
მიმართული დანაშაულის კვალიფიკაციის შეცვლა  
(2010 წლის აგვისტო)**



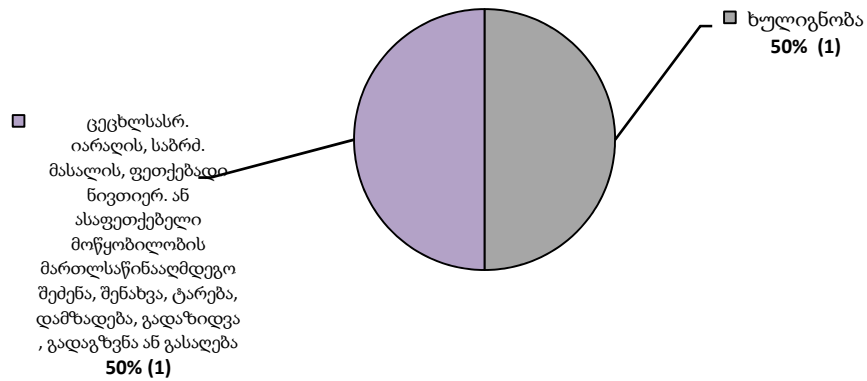
საკუთრების წინააღმდეგ მიმართული დანაშაულებიდან კვალიფიკაცია შეეცვალა ქურდობის მუხლით რეგისტრირებულ 33,3% (7 დანაშაულს), ძარცვის მუხლით - 14,3% (3 დანაშაულს), ყაჩაღობის მუხლით - 9,5% (2 დანაშაულს), თაღლითობის მუხლით - 9,5% (2 დანაშაულს), ნივთის დაზიანების მუხლით რეგისტრირებულ - 28,6% (6 დანაშაულს), ხოლო ამ თავით გათვალისწინებული სხვა მუხლებით რეგისტრირებულ - 4,8% (1 დანაშაულს).

**საკუთრების წინააღმდეგ მიმართული დანაშაულის კვალიფიკაციის შეცვლა  
(2010 წლის აგვისტო)**



საზოგადოებრივი უშიშროებისა და წესრიგის წინააღმდეგ მიმართული დანაშაულებიდან სხვა მუხლზე გადაკვალიფიცირდა ხულიგნობის მუხლით რეგისტრირებული 50% (1 დანაშაული) და ცეცხლსასროლი იარაღის, საბრძოლო მასალის, ფეთქებადი ნივთიერების ან ასაფეთქებელი მოწყობილობის მართლსაწინააღმდეგო შექმნა, შენახვა, ტარება, დამზადება, გადაზიდვა, გადაგზავნა ან გასაღების მუხლით - 50% (1 დანაშაული).

**საზოგადოებრივი უშიშროებისა და წესრიგის წინააღმდეგ  
მიმართული დანაშაულის კვალიფიკაციის შეცვლა  
(2010 წლის აგვისტო)**



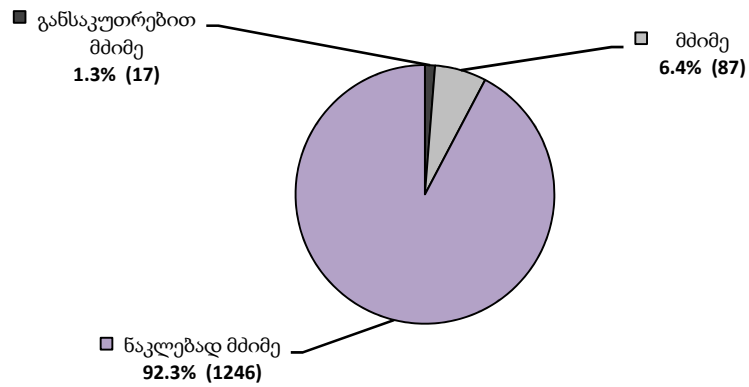
**ნარკოტიკული დანაშაულებიდან** კვალიფიკაცია შეეცვალა ნარკოტიკული საშუალების უკანონო დამზადება, წარმოება, შეძენა, შენახვა, გადაზიდვა, გადაგზავნა ან გასაღების მუხლით რეგისტრირებულ - 100% (1 დანაშაულს).

**სატრანსპორტო დანაშაულებიდან** კვალიფიკაცია შეეცვალა ტრანსპორტის მოძრაობის უსაფრთხოების ან ექსპლუატაციის წესის დარღვევის მუხლით რეგისტრირებულ 100 % (1 დანაშაულს).

**1.3 გამოძიების შეწყვეტა რეგისტრირებული დანაშაულების მიხედვით**

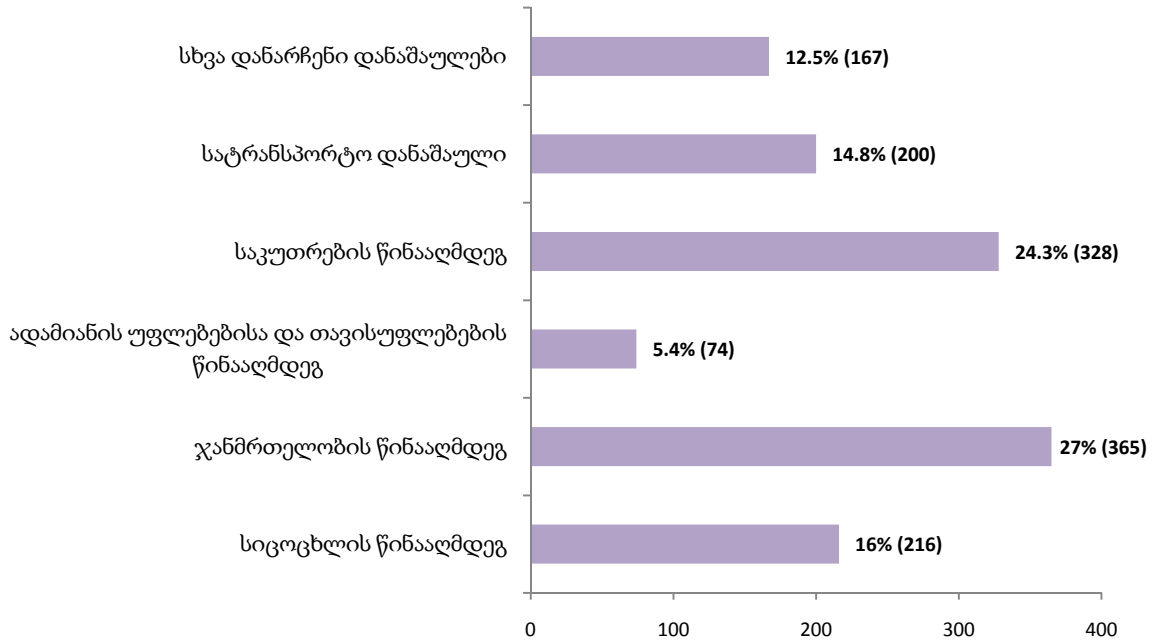
2010 წლის აგვისტოს თვეში გამოძიება შეწყდა 1350 დანაშაულზე (მათ შორის, 580 დანაშაული რეგისტრირებულია საანგარიშო პერიოდში, რაც შეადგენს სულ დანაშაულის 14,4%.) მათ შორის შეწყდა 1,3% (17) - განსაკუთრებით მძიმე დანაშაული, (მათ შორის 0,5% (3) რეგისტრირებულია საანგარიშო პერიოდში), 6,4% (87) - მძიმე დანაშაული (მათ შორის 4% (23) რეგისტრირებულია საანგარიშო პერიოდში), ხოლო ნაკლებად მძიმე - 92,3% (1246 დანაშაული) (მათ შორის 95,5% (554) რეგისტრირებულია საანგარიშო პერიოდში).

**შეწყვეტილი დანაშაულები კატეგორიების მიხედვით  
(2010 წლის აგვისტო)**



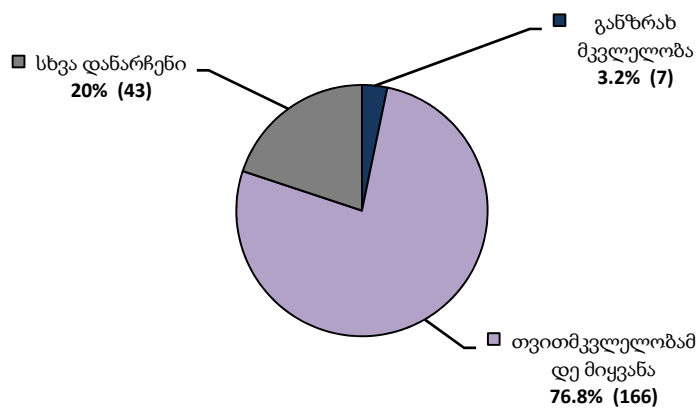
რეგისტრირებული დანაშაულებიდან შეწყდა სიცოცხლის წინააღმდეგ მიმართული - 16% (216 დანაშაული), ჯანმრთელობის წინააღმდეგ - 27% (365 დანაშაული), ადამიანის სიცოცხლისა და ჯანმრთელობისათვის საფრთხის შექმნის წინააღმდეგ - 0,2% (2 დანაშაული), სქესობრივი თავისუფლებისა და ხელშეუხებლობის წინააღმდეგ - 0,3% (4 დანაშაული), ადამიანის უფლებებისა და თავისუფლებების წინააღმდეგ მიმართული - 5,4% (74 დანაშაული), ოჯახისა და არასრულწლოვანის წინააღმდეგ - 0,2% (2 დანაშაული), საკუთრების წინააღმდეგ მიმართული - 24,3% (328 დანაშაული), სამეწარმეო ან სხვა ეკონომიკური საქმიანობის წინააღმდეგ - 0,07% (1 დანაშაული), ფულად-საკრედიტო სისტემის წინააღმდეგ მიმართული - 0,2% (2 დანაშაული), საფინანსო საქმიანობის სფეროს წინააღმდეგ მიმართული - 0,2% (2 დანაშაული), საზოგადოებრივი უშიშროებისა და წესრიგის წინააღმდეგ მიმართული - 3,4% (46 დანაშაული), სამუშაოს წარმოებისას უსაფრთხოების წესის დარღვევის წინააღმდეგ მიმართული - 0,2% (2 დანაშაული), მოსახლეობის ჯანმრთელობისა და საზოგადოებრივი ზნეობის წინააღმდეგ მიმართული - 0,07% (1 დანაშაული), 2% (27) - ნარკოტიკული, 14,8% (200) - სატრანსპორტო, გარემოს დაცვისა და ბუნებრივი რესურსებით სარგებლობის წესის წინააღმდეგ მიმართული - 0,2% (3 დანაშაული), ტერორიზმი - 0,07% (1 დანაშაული), 1,2% (16 დანაშაული) - სამოხელეო, მმართველობის წესის წინააღმდეგ მიმართული - 3,6% (49 დანაშაული), მტკიცებულების მოპოვების საპროცესო წესის წინააღმდეგ - 0,07% (1 დანაშაული), დანაშაულის დროულად აღკვეთისა და გახსნის წინააღმდეგ მიმართული - 0,07% (1 დანაშაული), სასამართლო აქტების აღსრულების წინააღმდეგ მიმართული - 0,4% (6 დანაშაული), დაქვემდებარების წესისა და სამხედრო ღირსების დაცვის წინააღმდეგ - 0,07% (1 დანაშაული).

**რეგისტრირებულ დანაშაულთა შეწყვეტა  
(2010 წლის აგვისტო)**



სიცოცხლის წინააღმდეგ მიმართული დანაშაულებიდან (216 შეწყვეტილი დანაშაულიდან 11,2% (65) რეგისტრირებულია საანგარიშო პერიოდში). 3,2% (7 დანაშაული) შეწყდა განზრახ მკვლელობის მუხლით, თვითმკვლელობამდე მიყვანით - 76,8% (166 დანაშაული) (მათ შორის 90,8% (59) რეგისტრირებულია საანგარიშო პერიოდში), ხოლო ამ თავით გათვალისწინებული სხვა მუხლებით კვალიფიცირებული 20% (43 დანაშაული) (მათ შორის 9,2% (6) რეგისტრირებულია საანგარიშო პერიოდში).

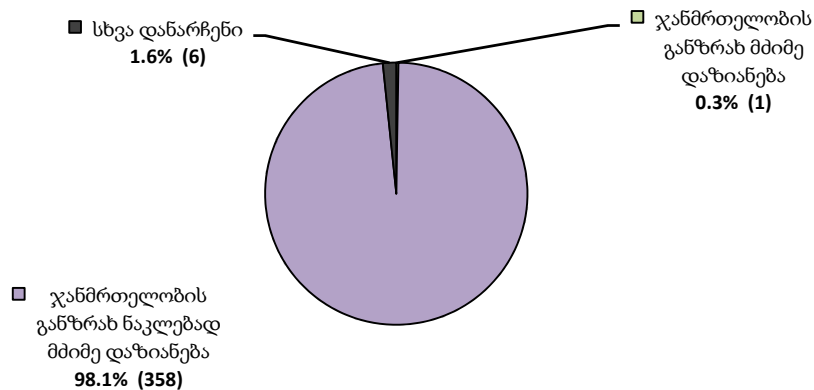
**სიცოცხლის წინააღმდეგ მიმართული დანაშაული  
(2010 წლის აგვისტო)**



ჯანმრთელობის წინააღმდეგ მიმართული დანაშაულიდან (სულ შეწყვეტილი 365 დანაშაულიდან 30,5% (177) რეგისტრირებულია საანგარიშო პერიოდში) ჯანმრთელობის განზრახ მძიმე დაზიანების მუხლით შეწყდა 0,3% (1 დანაშაული), ჯანმრთელობის განზრახ ნაკლებად მძიმე დაზიანების მუხლით - 98,1% (358

დანაშაული) (მათ შორის 100% (177) რეგისტრირებულია საანგარიშო პერიოდში), ხოლო 1,6% (6 დანაშაული) - ამ თავით გათვალისწინებული სხვა მუხლებით კვალიფიცირებული დანაშაული.

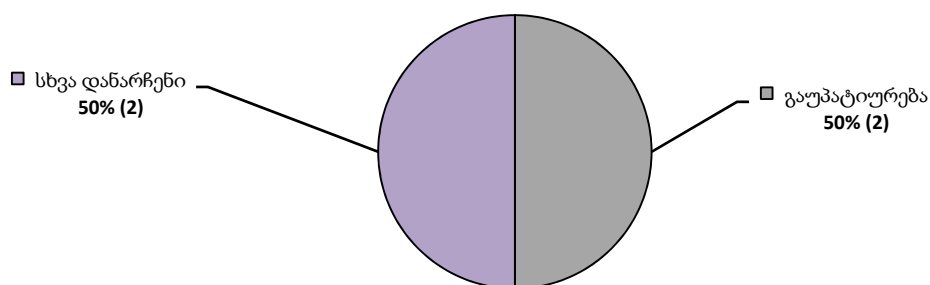
**ჯანმრთელობის წინააღმდეგ მიმართული დანაშაული  
(2010 წლის აგვისტო)**



ადამიანის სიცოცხლისა და ჯანმრთელობისათვის საფრთხის შექმნის წინააღმდეგ მიმართული დანაშაულიდან სულ შეწყვეტილია 2 რეგისტრირებული დანაშაული მათ შორის 0,2% (1 დანაშაული) რეგისტრირებულია საანგარიშო პერიოდში.

სქესობრივი თავისუფლებისა და ხელშეუხებლობის წინააღმდეგ მიმართული დანაშაულიდან (სულ შეწყვეტილი 4 დანაშაულიდან 0,2% (1 რეგისტრირებულია საანგარიშო პერიოდში) გაუპატიურების მუხლით შეწყდა 50% (2 დანაშაული), (მათ შორის 0,1% (1 დანაშაული) რეგისტრირებულია საანგარიშო პერიოდში, ხოლო ამ თავით გათვალისწინებული სხვა მუხლებით - 50% (2 დანაშაული).

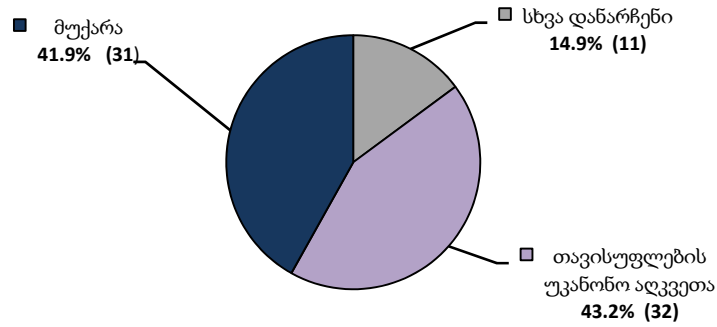
**სქესობრივი თავისუფლებისა და ხელშეუხებლობის წინააღმდეგ მიმართული დანაშაულის კვალიფიკაციის შეცვლა  
(2010 წლის აგვისტო)**



ადამიანის უფლებებისა და თავისუფლებების წინააღმდეგ მიმართული დანაშაულებიდან (სულ შეწყვეტილი 74 დანაშაულიდან 46 (7,9%) რეგისტრირებულია საანგარიშო პერიოდში). თავისუფლების უკანონო აღკვეთის მუხლით შეწყდა 43,2% (32 დანაშაული) (მათ შორის 56,5% (14) რეგისტრირებულია საანგარიშო პერიოდში), მუქარის მუხლით - 41,9% (31 დანაშაული) (მათ შორის 30,5% (14) რეგისტრირებულია საანგარიშო პერიოდში), ხოლო ამ თავით გათვალისწინებული სხვა მუხლებით - 14,9% (11 დანაშაული) (მათ შორის 13% (6) რეგისტრირებულია საანგარიშო პერიოდში) დანაშაული.

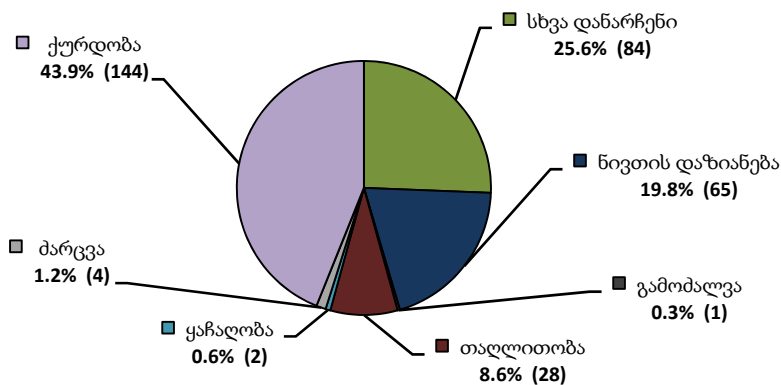


**ადამიანის უფლებებისა და თავისუფლების წინააღმდეგ  
მიმართული დანაშაულები  
(2010 წლის აგვისტო)**



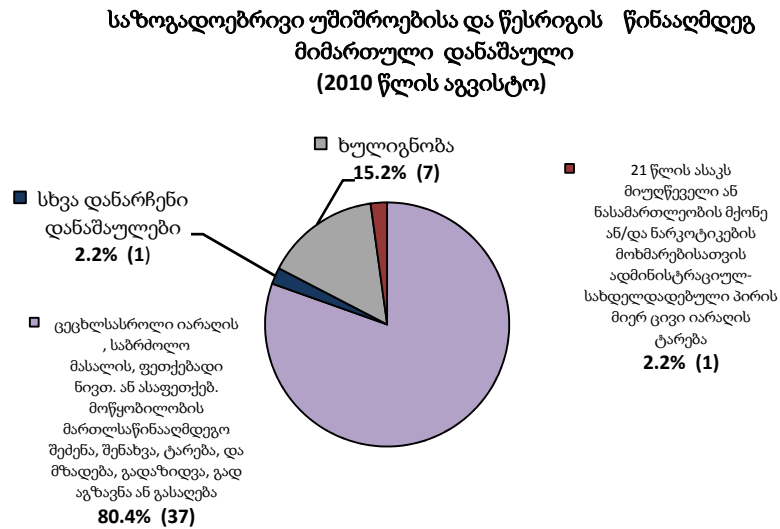
საკუთრების წინააღმდეგ მიმართული რეგისტრირებული დანაშაულიდან (სულ შეწყვეტილი 328 დანაშაულიდან 29,1% (169) რეგისტრირებულია საანგარიშო პერიოდში). გამოძიება შეწყვეტილია 43,9% (144) ქურდობაზე (მათ შორის 37,3% (63) რეგისტრირებული საანგარიშო პერიოდში), მათ შორის შეწყვეტილია გამოძიება ბინებიდან ქურდობის - 6,3% (9), ავტომობილების ქურდობის - 3,5% (5), პირუტყვის ქურდობის - 9,7% (14), მობილური ტელეფონების ქურდობის - 2,8% (4) დანაშაულზე). ძარცვის - 1,2% (4) (მათ შორის 0,6% (1) რეგისტრირებულია საანგარიშო პერიოდში), ყაჩაღობის - 0,6% (2) (მათ შორის 0,6% (1) რეგისტრირებულია საანგარიშო პერიოდში), თაღლითობის - 8,6% (28) (მათ შორის 4,1% (7) რეგისტრირებულია საანგარიშო პერიოდში), გამოძალვის მუხლით - 0,3% (1), ნივთის დაზიანების მუხლით - 19,8% (65) (მათ შორის 21,9% (37) რეგისტრირებულია საანგარიშო პერიოდში) და ამ თავით გათვალისწინებულ სხვა მუხლებით რეგისტრირებულ 25,6% (84) დანაშაულზე (მათ შორის 35,5% (60) რეგისტრირებულია საანგარიშო პერიოდში).

**საკუთრების წინააღმდეგ მიმართული დანაშაული  
(2010 წლის აგვისტო)**



საზოგადოებრივი უშიშროებისა და წესრიგის წინააღმდეგ მიმართული (სულ შეწყვეტილი 46 დანაშაულიდან 4,1% (24) რეგისტრირებულია საანგარიშო პერიოდში) დანაშაულებიდან ხულიგნობის მუხლით შეწყდა 15,2% (7 დანაშაულზე) (მათ შორის 4,2% (1) რეგისტრირებულია საანგარიშო პერიოდში),

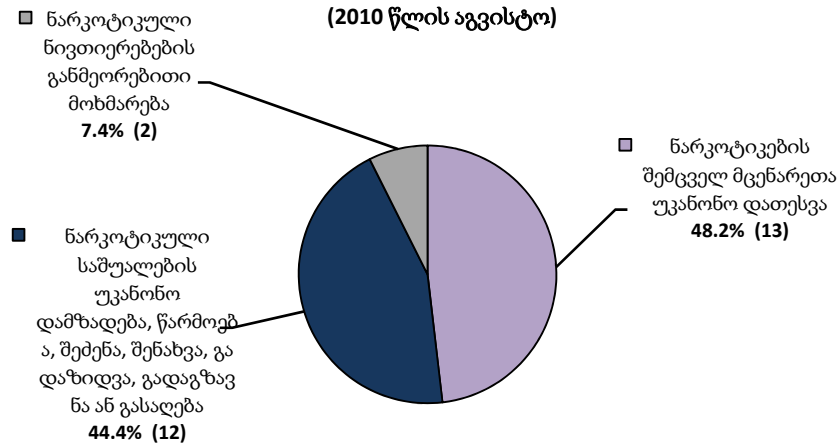
21 წლის ასაკს მიუღწეველი, ან ნასამართლეობის მქონე, ან/და ნარკოტიკების მოხმარებისათვის ადმინისტრაციულ-სახდელდადებული პირის მიერ ცივი იარაღის ტარების - 2,2% (1 დანაშაული) (მათ შორის 4,2% (1) რეგისტრირებულია საანგარიშო პერიოდში), ცეცხლსასროლი იარაღის, საბრძოლო მასალის, ფეთქებადი ნივთიერების ან ასაფეთქებელი მოწყობილობის მართლსაწინააღმდეგო შექმნა, შენახვა, ტარება, დამზადება, გადაზიდვა, გადაგზავნა ან გასაღების მუხლით - 80,4% (37 დანაშაულზე) (მათ შორის 91,6% (22) რეგისტრირებულია საანგარიშო პერიოდში), ხოლო 2,2% (1 დანაშაული) - ამ თავით გათვალისწინებული სხვა მუხლებით კვალიფიცირებული დანაშაულზე.



სამუშაო წარმოებისას უსაფრთხოების წესის დარღვევის წინააღმდეგ მიმართული 2 შეწყვეტილი დანაშაულიდან 0,2% (1 დანაშაული) რეგისტრირებულია საანგარიშო პერიოდში.

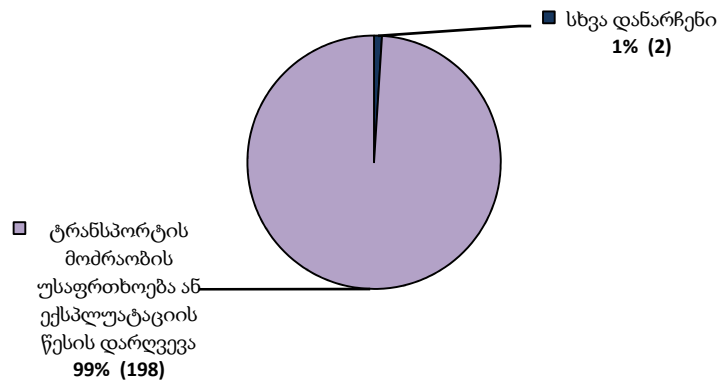
სულ შეწყვეტილი 27 ნარკოტიკული დანაშაულიდან 12 (2,1%) რეგისტრირებულია საანგარიშო პერიოდში. ნარკოტიკული საშუალების უკანონო დამზადება, წარმოება, შექმნა, შენახვა, გადაზიდვა, გადაგზავნა ან გასაღების მუხლით შეწყდა - 44,4% (12 დანაშაული) (მათ შორის 25% (3) რეგისტრირებულია საანგარიშო პერიოდში), ნარკოტიკების შემცველ მცენარეთა უკანონო დათესვის მუხლით - 48,2% (13 დანაშაული) (მათ შორის 9 (75%) რეგისტრირებულია საანგარიშო პერიოდში), ნარკოტიკული ნივთიერებების განმეორებითი მოხმარების მუხლით - 7,4% (2 დანაშაული).

**ნარკოტიკული დანაშაული  
(2010 წლის აგვისტო)**



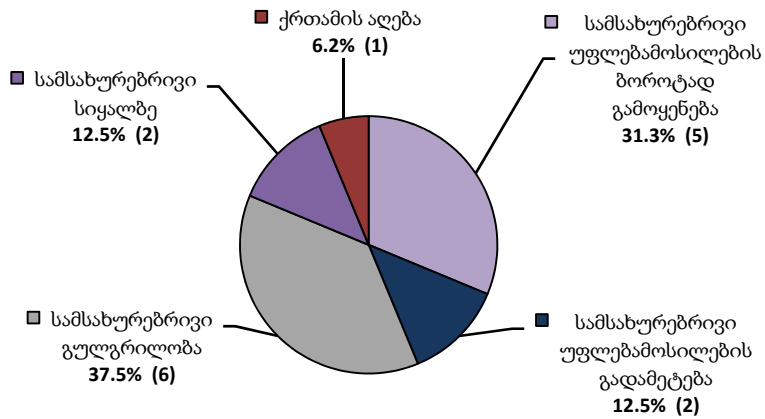
**სატრანსპორტო დანაშაულიდან** (სულ შეწყვეტილი 200 დანაშაულიდან 9,3% (54) რეგისტრირებულია საანგარიშო პერიოდში). ტრანსპორტის მოძრაობის უსაფრთხოება ან ექსპლუატაციის წესის დარღვევის მუხლით შეწყდა 99% (198 დანაშაული) (მათ შორის 100% (54) რეგისტრირებულია საანგარიშო პერიოდში), ხოლო ამ თავით გათვალისწინებული სხვა მუხლებით - 1% (2 დანაშაული).

**სატრანსპორტო დანაშაული  
(2010 წლის აგვისტო)**



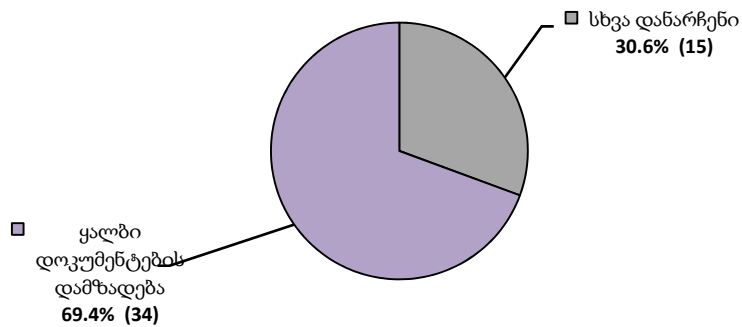
**სამოხელეო დანაშაულებიდან** (სულ შეწყვეტილი 16 დანაშაულიდან 2 (0,3%) რეგისტრირებულია საანგარიშო პერიოდში) სამსახურებრივი უფლებამოსილების ბოროტად გამოყენების მუხლით შეწყდა 31,3% (5 დანაშაული) (მათ შორის 50% (1) რეგისტრირებულია საანგარიშო პერიოდში) სამსახურებრივი უფლებამოსილების გადამეტების მუხლით - 12,5% (2 დანაშაული), სამსახურებრივი გულგრილობის მუხლით - 37,5% (6 დანაშაული) (მათ შორის 50% (1) რეგისტრირებულია საანგარიშო პერიოდში), სამსახურებრივი სიყალბის მუხლით - 12,5% (2 დანაშაული), ქრთამის აღების მუხლით - 6,2% (1 დანაშაული).

### სამოხელეო დანაშაული



მმართველობის წესის წინააღმდეგ მიმართული დანაშაულებიდან (სულ შეწყვეტილი 49 დანაშაულიდან 27 (4,7%) რეგისტრირებულია საანგარიშო პერიოდში). ყალბი დოკუმენტების დამზადების მუხლით შეწყდა 69,4% (34 დანაშაული), (მათ შორის 70,4% (19) რეგისტრირებულია საანგარიშო პერიოდში), ხოლო ამ თავით გათვალისწინებული სხვა მუხლებით - 30,6% (15 დანაშაული) (მათ შორის 29,6% (8) რეგისტრირებულია საანგარიშო პერიოდში).

### მმართველობის წესის წინააღმდეგ მიმართული დანაშაული (2010 წლის აგვისტო)



რეგისტრირებულ დანაშაულთა საერთო რაოდენობის აღრიცხვა, მათი გადაკვალიფიცირება და შეწყვეტა ხდება ცხრილებით, რომლებიც მოცემულია დანართის სახით (იხ. ცხრილი № 1)

## 1.4 ოჯახში ძალადობა

ოჯახური ძალადობის ფაქტების სტატისტიკა აღირიცხება გამოცემული შემაკავებელი ორდერების შესაბამისად საქართველოს შს მინისტრის 2007 წლის 26 დეკემბრის №1630 და 2010 წლის 24 მარტის №333 ბრძანებების საფუძველზე (ფორმა №7ა). ბრძანებით განსაზღვრულმა უფლებამოსილმა პირებმა უნდა უზრუნველყონ შემაკავებელი ორდერების ბაზაზე შესაბამისი "ოჯახური ძალადობის ფაქტის აღრიცხვის ბარათის" ფორმების შედგენა და ერთიანი აღრიცხვის მიზნით შსს ინფორმაციული უზრუნველყოფისა და ანალიზის სამმართველოში წარმოდგენა. აღნიშნულ ფორმაში მითითებულია ოჯახურ ძალადობაში მონაწილე პირთა (მსხვერპლი/მომალადე) დემოგრაფიული მონაცემები, სქესი, ასაკი, ნათესაური კავშირი, მომხდარი ფაქტის შინაარსი და ძალადობის სახეები. აღრიცხული მონაცემების საფუძველზე ტარდება მისი ანალიზი და მზადდება სტატისტიკური ანგარიშები. სტატისტიკის დათვლა ხდება რეგიონების მიხედვით და მთლიანად საქართველოში.

2010 წლის აგვისტოს თვის განმავლობაში სულ რეგისტრირებულია ოჯახური ძალადობის 18 ფაქტი. აქედან მსხვერპლი: მამრობითი არის - 16,7% (3 პირი), მდედრობითი - 83,3% (15 პირი). მომალადე: მამრობითი არის - 88,9% (16 პირი), მდედრობითი - 11,1% (2 პირი).

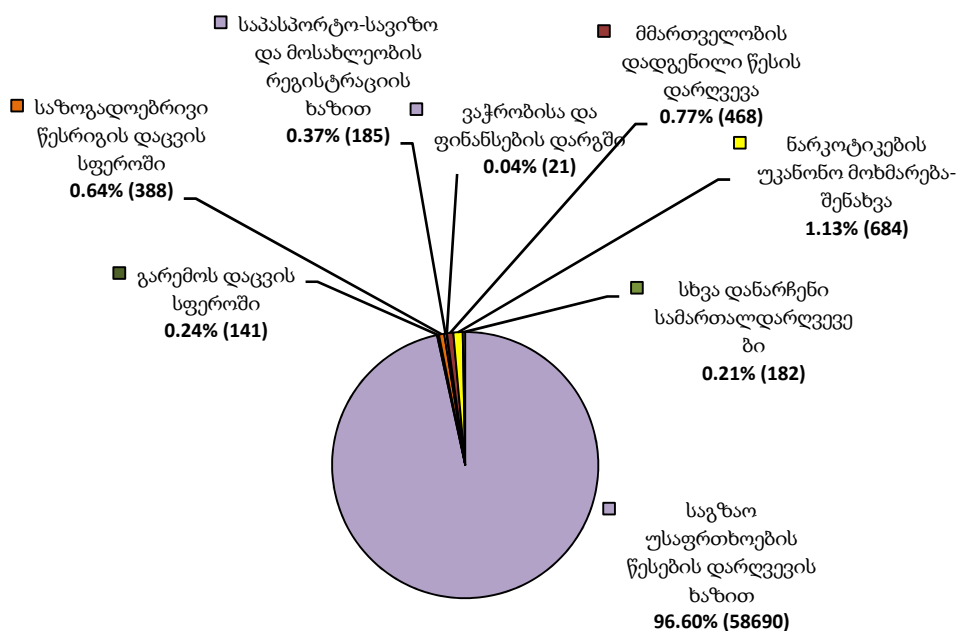
2010 წლის აგვისტოს თვეში ოჯახური ძალადობის ფაქტები მოცემულია შემდეგი ძალადობის სახეების მიხედვით: ფიზიკური, ფსიქოლოგიური - 9 ფაქტი; ფსიქოლოგიური - 4 ფაქტი; ფსიქოლოგიური, იძულება - 1 ფაქტი; სიტყვიერი შეურაცხყოფა - 2 ფაქტი; ფიზიკური, ფსიქოლოგიური, ეკონომიური - 1 ფაქტი; ფიზიკური სიტყვიერი შეურაცხყოფა - 1 ფაქტი. (იხ. დანართი ცხრილი №3,4).

## ნაწილი 2 - ადმინისტრაციული სამართალდარღვევები

### 2.1 რეგისტრირებული სამართალდარღვევები

2010 წლის აგვისტოს თვეში რეგისტრირებულია 60759 სამართალდარღვევა. ადმინისტრაციული სამართალდარღვევები გავრცელებული სახეობების მიხედვით ამდაგვარია: საგზაო უსაფრთხოების წესების დარღვევის ხაზით - 96,60% (58690 ფაქტი), გარემოს დაცვის სფეროში - 0,24% (141 ფაქტი), საზოგადოებრივი წესრიგის დაცვის სფეროში - 0,64% (388 ფაქტი), საპასპორტო-სავიზო და მოსახლეობის რეგისტრაციის ხაზით - 0,37% (185 ფაქტი), ვაჭრობისა და ფინანსების დარგში - 0,04% (21 ფაქტი), მმართველობის დადგენილი წესის დარღვევა - 0,77% (468 ფაქტი), ნარკოტიკების უკანონო მოხმარება-შენახვა - 1,13% (684 ფაქტი) და ადმინისტრაციულ სამართალდარღვევათა კოდექსით გათვალისწინებული სხვა დანარჩენი სამართალდარღვევები - 0,21% (182 ფაქტი).

მმართველობის წესის წინააღმდეგ მიმართული დანაშაული  
(2010 წლის აგვისტო)



საგზაო უსაფრთხოების წესების დარღვევის ხაზით სულ რეგისტრირებულია - 58690 ფაქტი. მათ შორის: არაფხიზელ მდგომარეობაში ა/მანქანის მართვა - 0,84% (490 ფაქტი), ტვირთამწეობის დადგენილი ნორმის ზევით ტვირთის გადაზიდვა - 1,10% (641 ფაქტი), საგზაო მოძრაობის წესების დარღვევა - 67,03% (39335 ფაქტი) და სხვა დანარჩენი - 31,03% (18224 ფაქტი).

**გარემოს დაცვის სფეროში** სულ რეგისტრირებულია - 141 ფაქტი. მათ შორის: ხე-ტყის უკანონო ჭრა - 26,25% (37 ფაქტი), წიაღით სარგებლობა ლიცენზიის გარეშე ან ლიცენზიის პირობების დარღვევით - 5,68% (8 ფაქტი), უკანონო თევზჭერა და ნადირობა - 5,68% (8 ფაქტი), სხვა დანარჩენი - 62,39% (88 ფაქტი).

**საზოგადოებრივი წესრიგის დაცვის სფეროში** სულ რეგისტრირებულია - 388 ფაქტი. მათ შორის: წვრილმანი ხულიგნობა - 99,48% (386 ფაქტი), ნასვამ მდგომარეობაში - 0,26% (1 ფაქტი) და სხვა დანარჩენი - 0,26% (1 ფაქტი).

**საპასპორტო-სავიზო და მოსახლეობის რეგისტრაციის ხაზით** სულ რეგისტრირებულია - 185 ფაქტი. მათ შორის: რეგისტრაციის წესების დარღვევა - 40% (74 ფაქტი), პირადობის დამადასტურებელი დოკუმენტის დაკარგვა ან დაზიანება - 60% (111 ფაქტი).

**ვაჭრობისა და ფინანსების დარგში** სულ რეგისტრირებულია - 21 ფაქტი. მათ შორის: ნავთობპროდუქტების რეალიზაციის, ტრანსპორტირებისა და შენახვის წესების დარღვევის - 9,53% (2 ფაქტი), სამეწარმეო საქმიანობის წესის დარღვევა - 28,58% (6 ფაქტი) და სხვა დანარჩენი - 61,89% (13 ფაქტი).

**მმართველობის დადგენილი წესის დარღვევა** სულ რეგისტრირებულია - 468 ფაქტი. მათ შორის: სამართალდამცავი მუშაკისადმი დაუმორჩილებლობა - 84,62% (396 ფაქტი), იარაღზე რეგისტრაციის წესის დარღვევა - 5,55% (26 ფაქტი) და შავი და ფერადი ლითონებით ვაჭრობის დადგენილი წესის დარღვევა - 9,83% (46 ფაქტი).

**ნარკოტიკების უკანონო მოხმარება-შენახვა** სულ რეგისტრირებულია - 684 ფაქტი.

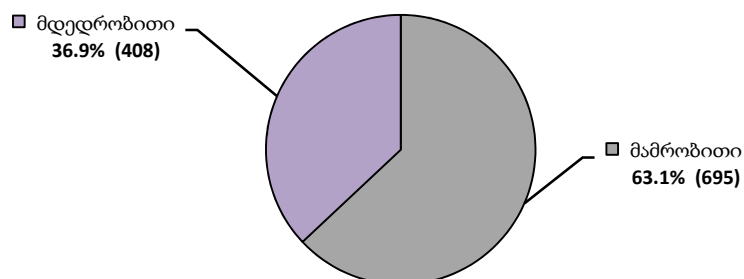
რეგისტრირებულ სამართალდარღვევათა შესახებ დეტალური ინფორმაცია მოცემულია დანართის სახით (იხ. ცხრილი № 2).

### 3.1 დაზარალებულ პირთა რაოდენობა

დაზარალებულ პირთა აღრიცხვა ხდება „დანაშაულის ერთიანი აღრიცხვის ინსტრუქციის დამტკიცების შესახებ“ საქართველოს შს მინისტრის 2005 წლის 28 აპრილის №423 ბრძანების თანახმად. დაზარალებულ პირთა მონაცემების აღრიცხვა ხდება ფორმა №7 საფუძველზე, სადაც მითითებულია დაზარალებულ პირთა დემოგრაფიული მონაცემები, სქესი, ასაკი, მოქალაქეობა. ფიზიკური პირის შემთხვევაში მიეთითება სტატუსი, დასახელება და მიყენებული ზარალის სახეობა. აღრიცხული მონაცემების საფუძველზე ტარდება მისი ანალიზი და მზადდება სტატისტიკური ანგარიშები. სტატისტიკის დათვლა ხდება როგორც რეგიონების, ასევე მთლიანად საქართველოს მასშტაბით.

2010 წლის აგვისტოს თვის განმავლობაში სულ დაფიქსირებულია 1103 დაზარალებული პირი. მათ შორის მამრობითი - 63,1% (695 პირი), მდედრობითი - 36,9% (408 პირი). გარდა ამისა, 2010 წლის აგვისტოს თვეში დაზარებულად დაფიქსირებულია 7 იურიდიული პირი.

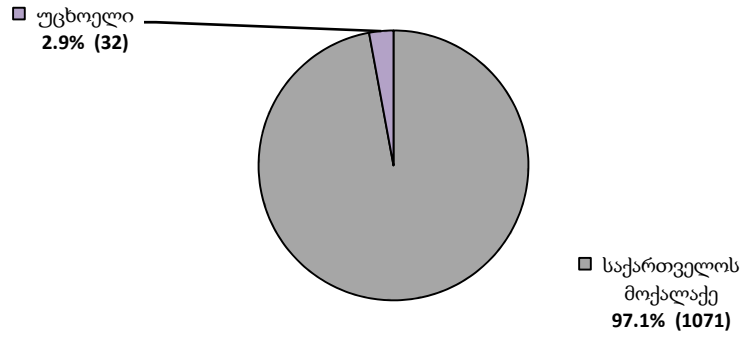
დაზარალებული პირთა მონაცემები სქესის მიხედვით  
(2010 წლის აგვისტო)



დაზარალებული პირებიდან საქართველოს მოქალაქე არის 97,1% (1071 პირი), ხოლო უცხოელი - 2,9% (32 პირი).



დაზარალებული პირთა მონაცემები მოქალაქეობის მიხედვით (2010 წლის აგვისტო)



დაზარალებულ პირთა შესახებ დეტალური ინფორმაცია იხილეთ დანართის სახით (იხ. ცხრილი № 5)

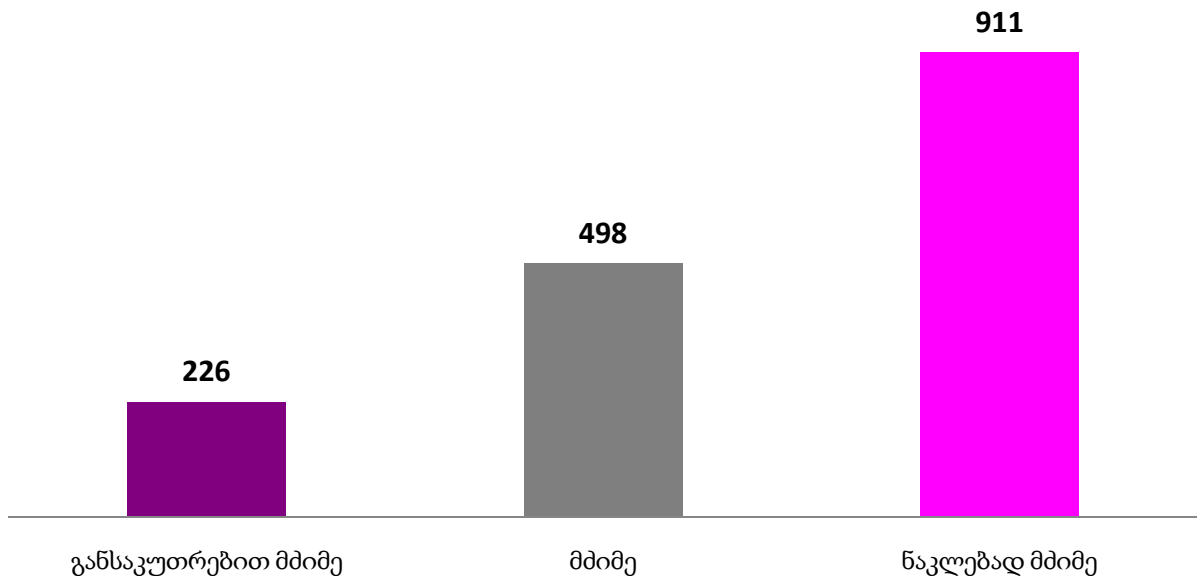
## თავი II. პროკურატურის სტატისტიკა<sup>3</sup>

### ნაწილი IV - სისხლისსამართლებრივი დევნის მაჩვენებლები სსკ-ის მუხლების მიხედვით

#### 4.1 სისხლისსამართლებრივი დევნის დაწყების მაჩვენებელი

2010 წლის აგვისტოში საქართველოში სისხლისსამართლებრივი დევნის დაწყების მაჩვენებელი<sup>4</sup> (პირთა რაოდენობის მიხედვით) დანაშაულთა კატეგორიებზე შემდეგნაირია: განსაკუთრებით მძიმე კატეგორიის დანაშაულზე სისხლისსამართლებრივი დევნა დაიწყო 226 პირის მიმართ, მძიმე კატეგორიის დანაშაულზე - 498 პირის მიმართ, ხოლო ნაკლებად მძიმე კატეგორიის დანაშაულზე 911 პირის მიმართ.

სისხლისსამართლებრივი დევნის დაწყების მაჩვენებელი დანაშაულთა კატეგორიების მიხედვით (2010 წლის აგვისტო)

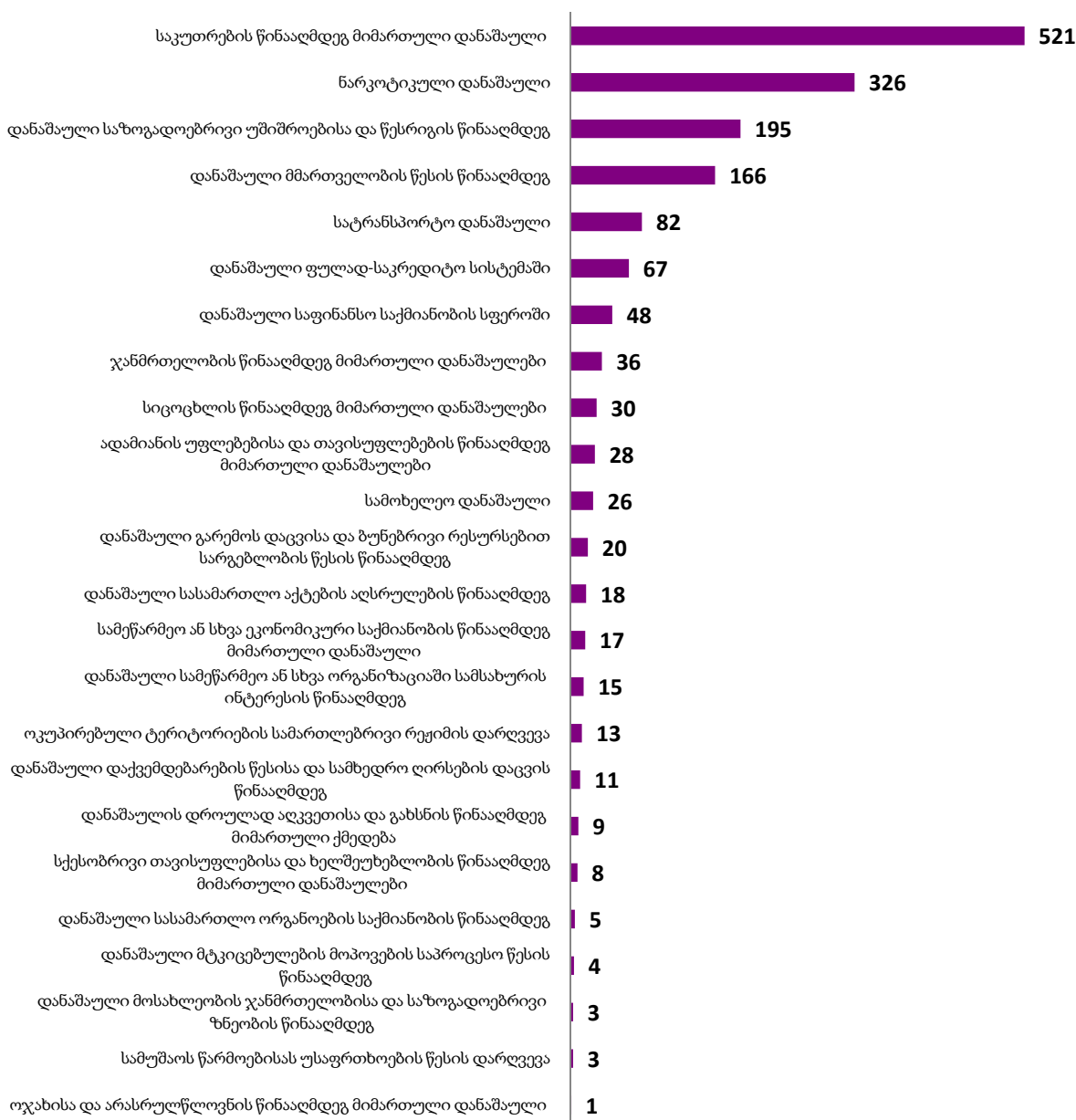


საანგარიშო პერიოდში იმ პირთა რაოდენობა, ვის მიმართაც დაიწყო სისხლისსამართლებრივი დევნა, დანაშაულთა ჯგუფებიდან ყველაზე მაღალია საკუთრების წინააღმდეგ მიმართულ დანაშაულებზე (521 პირი), შემდეგ ნარკოდანაშაულებზე (326 პირი) და საზოგადოებრივი უშიშროებისა და წესრიგის წინააღმდეგ მიმართული დანაშაულებზე (195 პირი), (იხ, დანართი ცხრილი №6).

<sup>3</sup> ანგარიშის ეს ნაწილი მომზადებულია მთავარი პროკურატურის შინაგან საქმეთა სამინისტროს ტერიტორიულ ორგანოებში საპროკურორო საქმიანობაზე ზედამხედველობის დეპარტამენტის ანალიტიკური სამმართველოს მიერ.

<sup>4</sup> თუ ერთ პირს ჩადენილი აქვს რამდენიმე კატეგორიის დანაშაული, მაშინ ეს პირი ფიქსირდება ყველა კატეგორიაზე, ამიტომ დანაშაულთა კატეგორიების ჯამი არ დაემთხვევა სულ დევნის დაწყების მაჩვენებელს.

**სისხლისსამართლებრივი დევნის დაწყების მაჩვენებელი დანაშაულთა  
ჯგუფების მიხედვით  
(2010 წლის აგვისტო)**

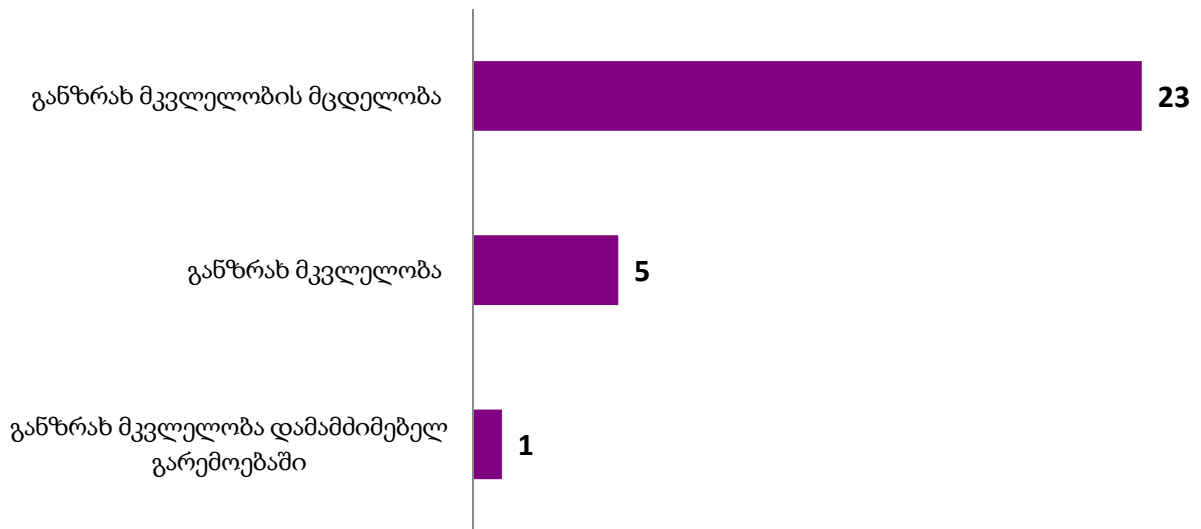


2010 წლის აგვისტოში სისხლისსამართლებრივი დევნის დაწყების მაჩვენებელი სსკ-ით გათვალისწინებულ დანაშაულთა სხვა ჯგუფებში არ დაფიქსირებულა.

დევნის დაწყების მაჩვენებელი დანაშაულთა ცალკეული სახეობების მიხედვით შემდეგნაირია:

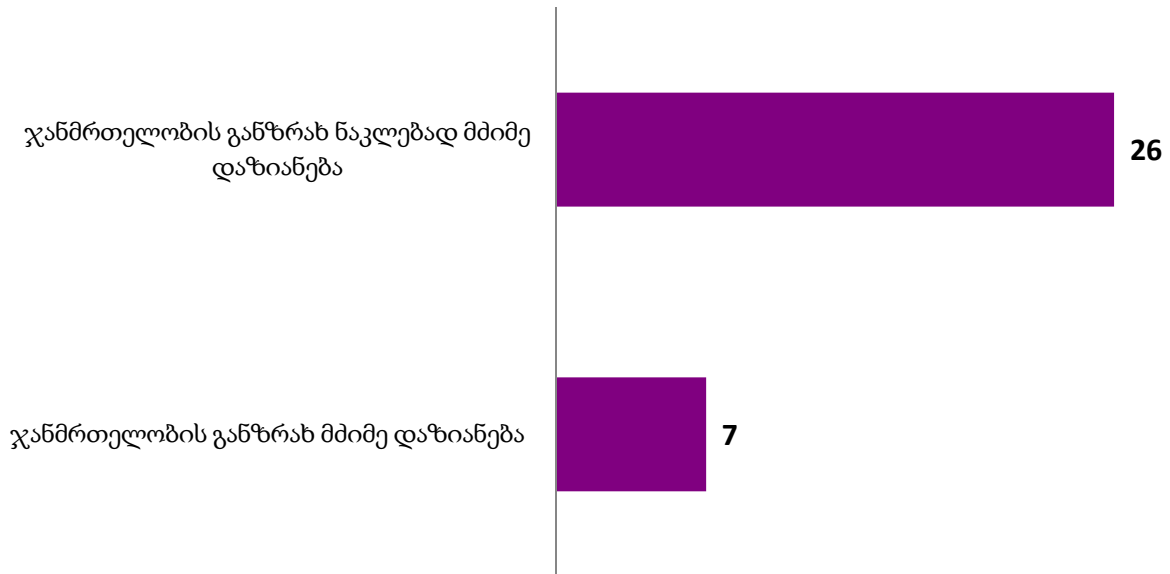
**სიცოცხლის წინააღმდეგ მიმართული დანაშაულებიდან** დევნის დაწყების მაჩვენებელი დაფიქსირდა განზრახ მკვლელობის მცდელობის (23 პირი), განზრახ მკვლელობის (5 პირი) და დამამძიმებელ გარემოებაში ჩადენილი განზრახ მკვლელობის (1 პირი) დანაშაულებზე.

სისხლისამართლებრივი დევნის დაწყების მაჩვენებელი სიცოცხლის  
წინააღმდეგ მიმართულ დანაშაულებზე  
(2010 წლის აგვისტო)



ჯანმრთელობის წინააღმდეგ მიმართული დანაშაულებიდან დევნის დაწყების მაჩვენებელი ყველაზე მაღალი იყო ჯანმრთელობის განზრახ ნაკლებად მძიმე დაზიანების დანაშაულზე (დევნა დაიწყო 26 პირის მიმართ) და ჯანმრთელობის განზრახ მძიმე დაზიანების დანაშაულზე (7 პირის მიმართ).

სისხლისსამართლებრივი დევნის დაწყების მაჩვენებელი ჯანმრთელობის  
წინააღმდეგ მიმართულ დანაშაულებზე  
(2010 წლის აგვისტო)

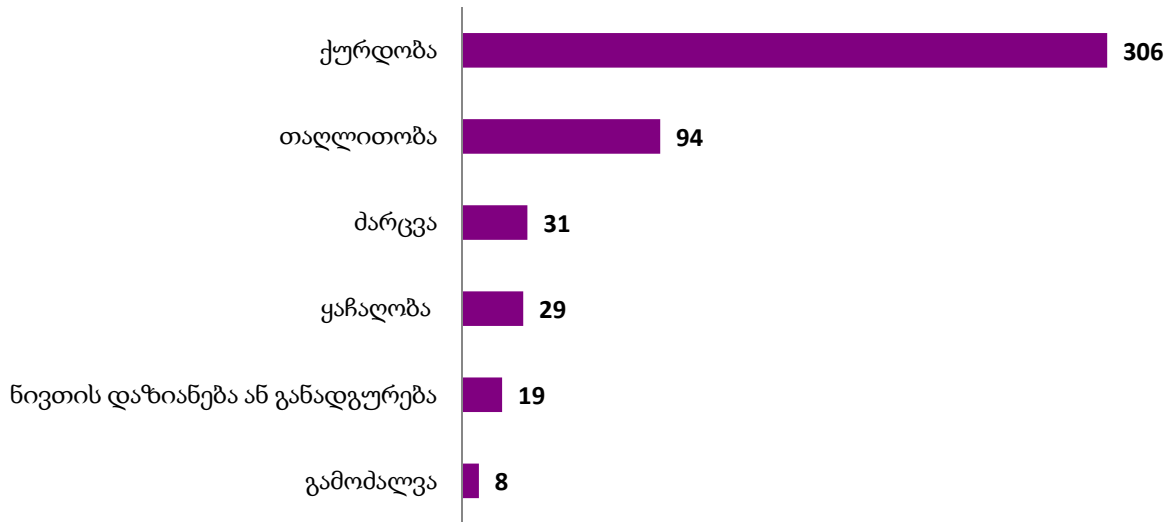


სქესობრივი თავისუფლებისა და ხელშეუხებლობის წინააღმდეგ მიმართული დანაშაულებიდან გაუპატიურების დანაშაულზე დევნა დაიწყო 5 პირის მიმართ.

ადამიანის უფლებებისა და თავისუფლებების წინააღმდეგ მიმართული დანაშაულებიდან თავისუფლების უკანონოდ აღკვეთის დანაშაულზე დევნა დაიწყო 21 პირის მიმართ.

საკუთრების წინააღმდეგ მიმართული დანაშაულებიდან დევნის დაწყების მაჩვენებელი ყველაზე მაღალი იყო ქურდობის ( 306 პირი) და თაღლითობის (94 პირი) დანაშაულებზე.

**სისხლისსამართლებრივი დევნის დაწყების მაჩვენებელი საკუთრების  
წინააღმდეგ მიმართულ დანაშაულებზე  
(2010 წლის აგვისტო)**



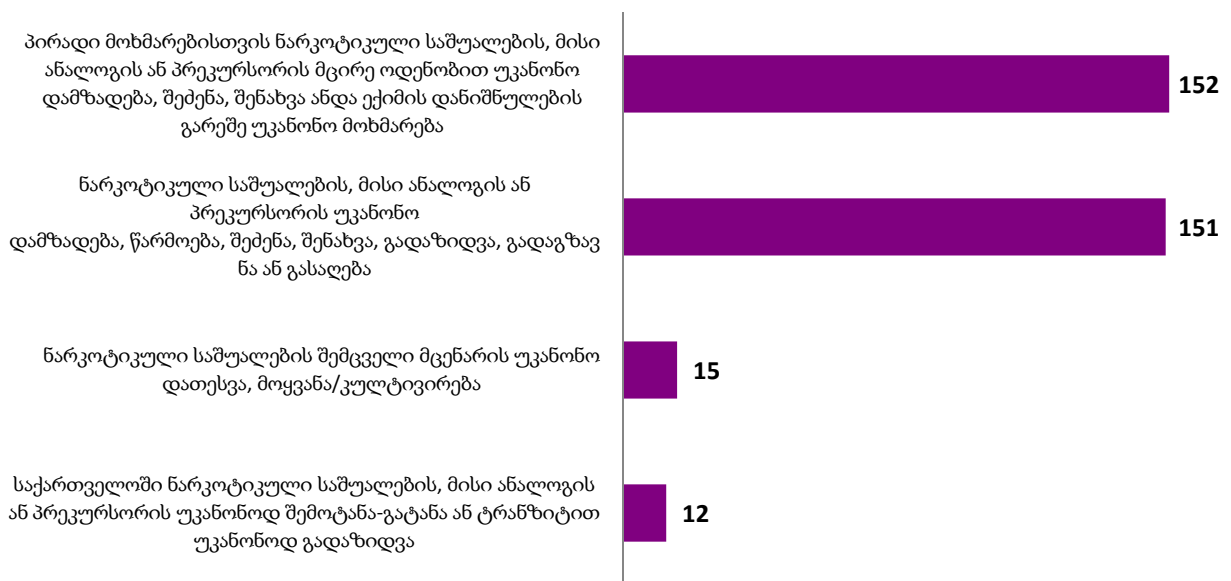
საზოგადოებრივი უშიშროებისა და წესრიგის წინააღმდეგ მიმართულ დანაშაულებზე დევნის დაწყების მაჩვენებლები შემდეგნაირია: ხულიგნობის დანაშაულზე დევნა დაიწყო 74 პირის მიმართ, 21 წლის ასაკს მიუღწეველი ან ნასამართლობის მქონე ან/და ნარკოტიკების მოხმარებისთვის ადმინისტრაციულსახდელდადებული პირის მიერ ცივი იარაღის ტარების დანაშაულზე - 60 პირის მიმართ და ცეცხლსასროლი იარაღის უკანონოდ ტარების დანაშაულზე დევნა დაიწყო 55 პირის მიმართ.

**სისხლისსამართლებრივი დევნის დაწყების მაჩვენებელი საზოგადოებრივი  
უშიშროებისა და წესრიგის წინააღმდეგ მიმართულ დანაშაულებზე  
(2010 წლის აგვისტო)**



**ნარკოტიკული დანაშაულებიდან** დევნის დაწყების მაჩვენებელი ყველაზე მაღალი იყო ისეთ დანაშაულზე როგორცაა პირადი მოხმარებისათვის ნარკოტიკული საშუალების, მისი ანალოგის ან პრეკურსორის მცირე ოდენობით უკანონო დამზადება, შექმნა, შენახვა ან/და ექიმის დანიშნულების გარეშე უკანონოდ მოხმარება (დევნა დაიწყო 152 პირის მიმართ) და ნარკოტიკული საშუალების, მისი ანალოგის ან პრეკურსორის უკანონო დამზადება, წარმოება, შექმნა, შენახვა, გადაზიდვა, გადაგზავნა ან გასაღება (დევნა დაიწყო 151 პირის მიმართ).

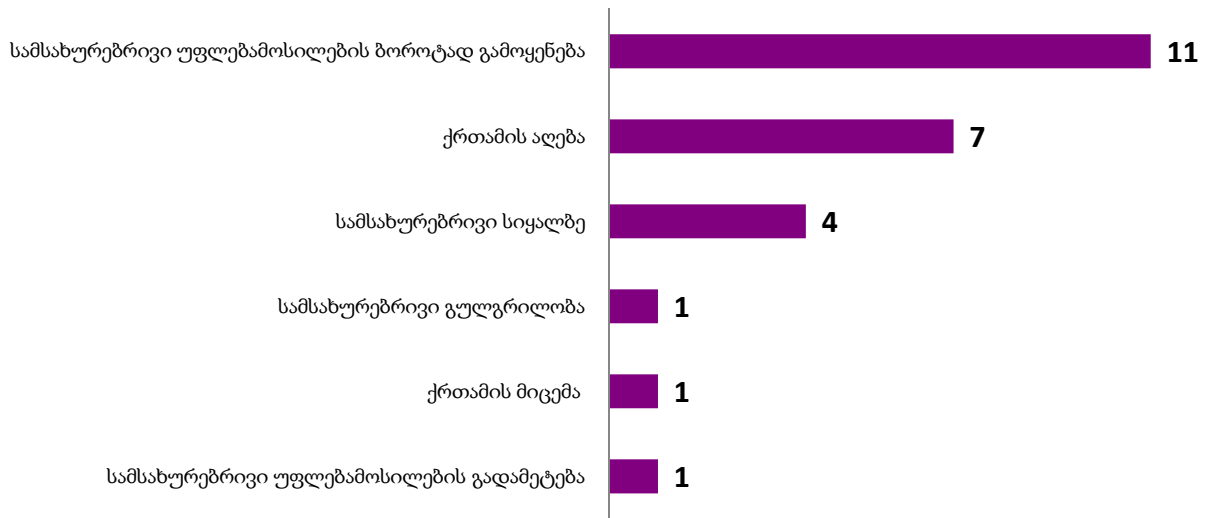
**სისხლისსამართლებრივი დევნის დაწყების მაჩვენებელი ნარკოტიკულ დანაშაულებზე (2010 წლის აგვისტო)**



**სატრანსპორტო დანაშაულებიდან** ტრანსპორტის მოძრაობის უსაფრთხოების, ან ექსპლუატაციის წესის დარღვევის დანაშაულზე სისხლისსამართლებრივი დევნა დაიწყო 80 პირის მიმართ.

**სამოხელეო დანაშაულებზე** დევნის დაწყების მაჩვენებელი შემდეგნაირია: სამსახურებრივი უფლებამოსილების ბოროტად გამოყენების დანაშაულზე დევნა დაიწყო 11 პირის მიმართ, ქრთამის აღების დანაშაულზე - 7 პირის მიმართ, სამსახურებრივი სიყალბის დანაშაულზე - 4 პირის მიმართ, და სამსახურებრივი გულგრილობის, ქრთამის მიცემის და სამსახურებრივი უფლებამოსილების გადამეტების ფაქტებზე თითო პირის მიმართ.

**სისხლისსამართლებრივი დევნის დაწყების მაჩვენებელი სამოხელეო  
დანაშაულებზე  
(2010 წლის აგვისტო)**



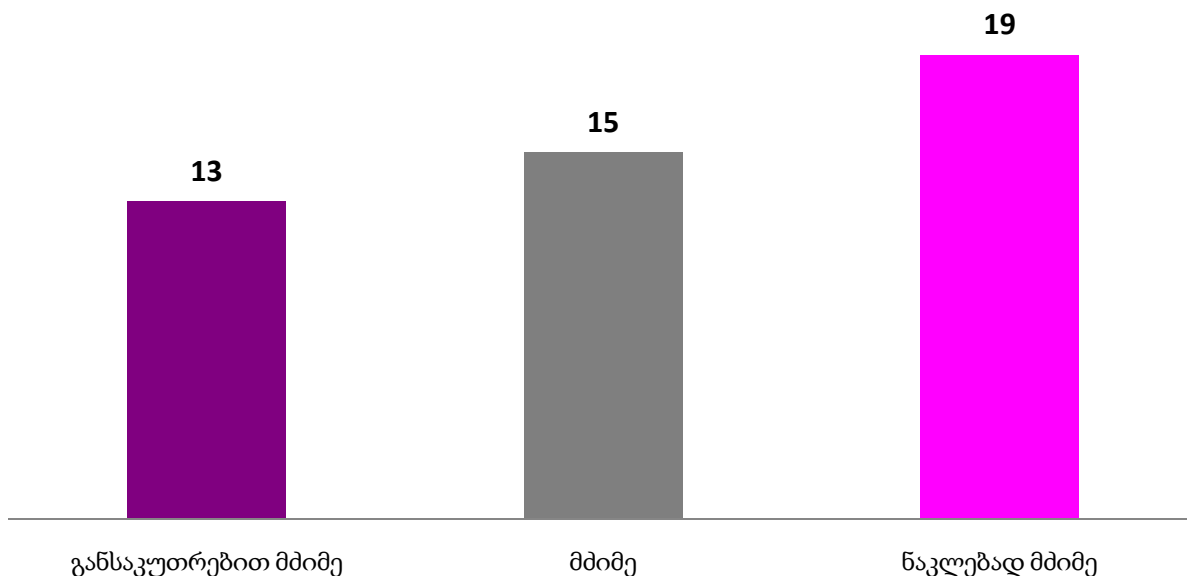
მმართველობის წესის წინააღმდეგ მიმართული დანაშაულებიდან ყალბი დოკუმენტის, ბეჭდის, შტამპის, ან ბლანკის დამზადება, გასაღება, ან გამოყენების დანაშაულზე სისხლისსამართლებრივი დევნა დაიწყო 82 პირის მიმართ.

**4.2 სისხლისსამართლებრივი დევნის შეწყვეტა**

საანგარიშო პერიოდში დანაშაულთა კატეგორიების მიხედვით სისხლისსამართლებრივი დევნის შეწყვეტის მაჩვენებელი შემდეგნაირია: განსაკუთრებით მძიმე კატეგორიის დანაშაულზე სისხლისსამართლებრივი დევნა შეწყდა 13 პირის მიმართ, მძიმე კატეგორიის დანაშაულზე - 15 პირის მიმართ, ხოლო ნაკლებად მძიმე კატეგორიის დანაშაულზე - 19 პირის მიმართ.

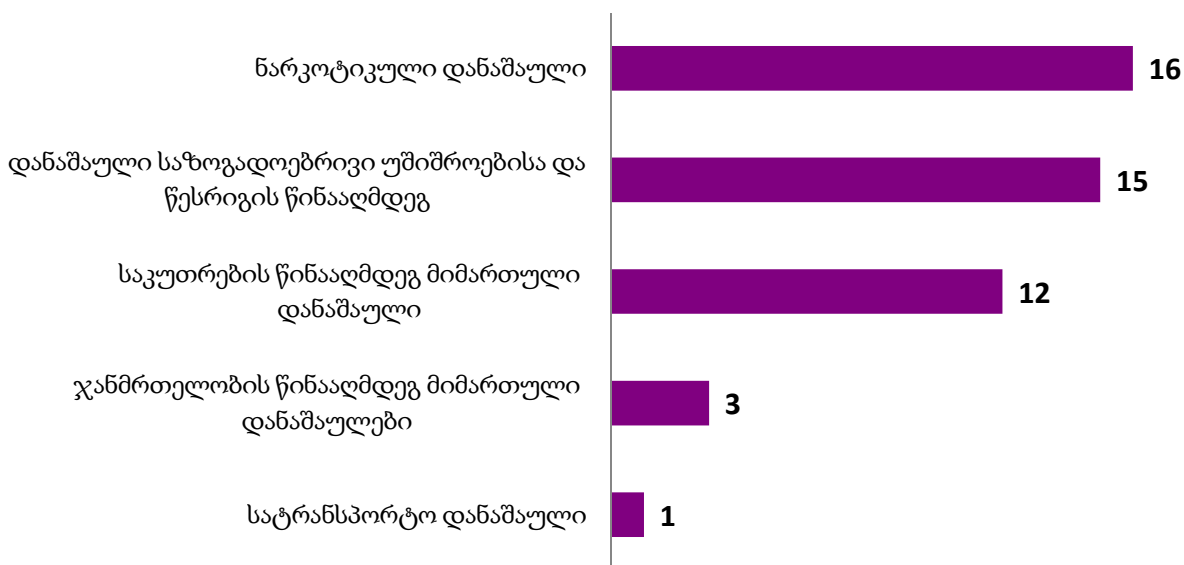


სისხლისსამართლებრივი დევნის შეწყვეტის მაჩვენებელი დანაშაულთა კატეგორიების მიხედვით (2010 წლის აგვისტო)



დანაშაულთა ჯგუფების მიხედვით სისხლისსამართლებრივი დევნის შეწყვეტის მაჩვენებელი ყველაზე მაღალი იყო: ნარკოდანაშაულებზე (დევნა შეწყდა 16 პირის მიმართ), შემდეგ საზოგადოებრივი უშიშროებისა და წესრიგის წინააღმდეგ მიმართულ დანაშაულებზე (15 პირის მიმართ). (იხ. დანართი ცხრილი №6).

სისხლისსამართლებრივი დევნის შეწყვეტის მაჩვენებელი დანაშაულთა ჯგუფების მიხედვით (2010 წლის აგვისტო)



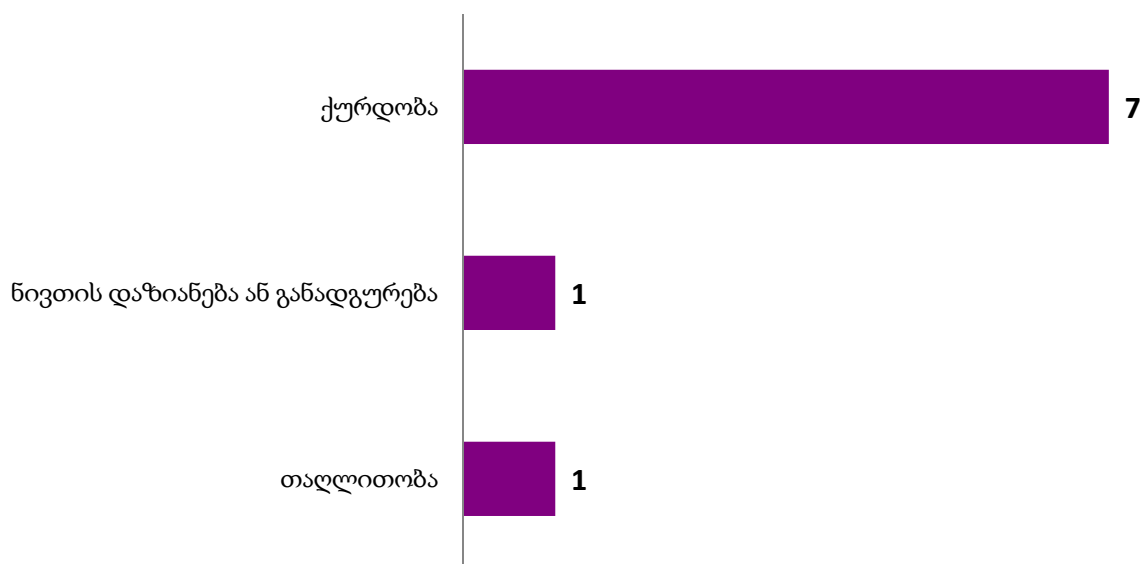
სისხლისსამართლებრივი დევნის შეწყვეტის მაჩვენებლები სსკ-ით გათვალისწინებულ დანაშაულთა სხვა ჯგუფებზე არ დაფიქსირებულა.

დევნის შეწყვეტის მაჩვენებელი დანაშაულთა ცალკეული სახეობების მიხედვით ამგვარია:

**ჯანმრთელობის წინააღმდეგ მიმართული დანაშაულებიდან** დევნის შეწყვეტის მაჩვენებელი დაფიქსირდა მხოლოდ ჯანმრთელობის განზრახ ნაკლებად მძიმე დაზიანების დანაშაულზე 3 პირის მიმართ.

**საკუთრების წინააღმდეგ მიმართული დანაშაულებიდან** ქურდობის დანაშაულზე დევნა შეწყდა 7 პირის მიმართ, ხოლო ნივთის დაზიანება/განადგურების და თაღლითობის დანაშაულებზე - თითო პირის მიმართ.

სისხლისსამართლებრივი დევნის შეწყვეტის მაჩვენებელი საკუთრების წინააღმდეგ მიმართულ დანაშაულებზე (2010 წლის აგვისტო)

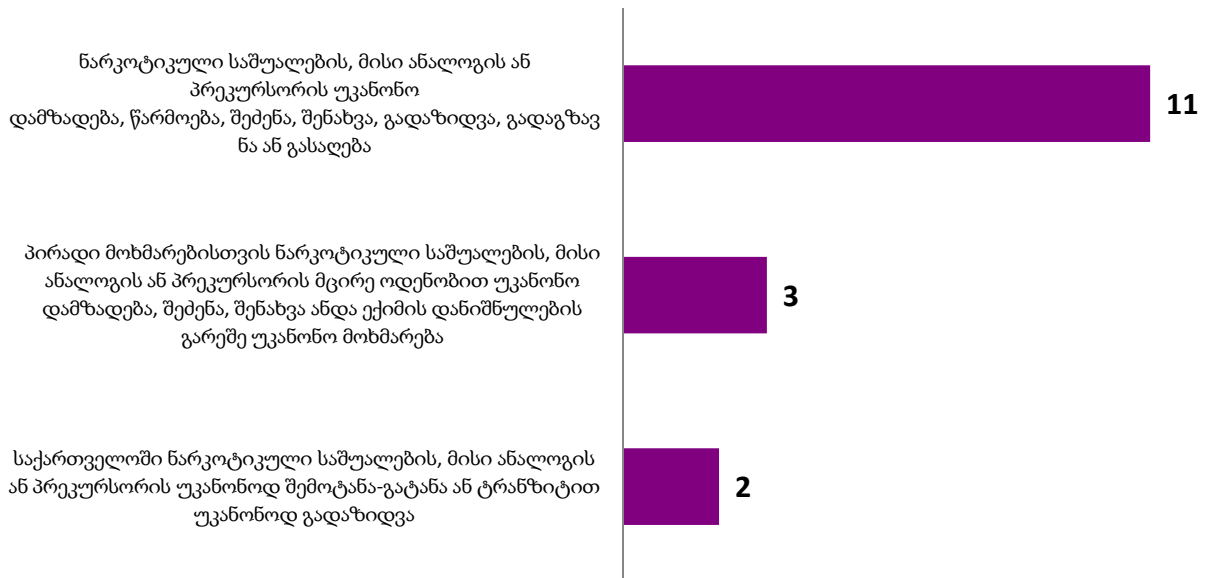


**საზოგადოებრივი უშიშროებისა და წესრიგის წინააღმდეგ მიმართული დანაშაულებიდან** სისხლისსამართლებრივი დევნა შეწყდა მხოლოდ ხულიგნობის დანაშაულზე (8 პირის მიმართ).

**ნარკოტიკული დანაშაულებიდან** სისხლისსამართლებრივი დევნა შეწყდა ნარკოტიკული საშუალების, მისი ანალოგის ან პრეკურსორის უკანონო დამზადება, წარმოება, შეძენა, შენახვა, გადაზიდვა, გადაგზავნის (11 პირის მიმართ), პირადი მოხმარებისათვის ნარკოტიკული საშუალების, მისი ანალოგის ან პრეკურსორის მცირე ოდენობით უკანონო დამზადება, შეძენა, შენახვა ან/და ექიმის დანიშნულების გარეშე უკანონო მოხმარების (3 პირის მიმართ) და საქართველოში ნარკოტიკული საშუალების, მისი ანალოგის ან

პრეკურსორის უკანონოდ შემოტანა-გატანა ან ტრანზიტით უკანონოდ გადაზიდვის (2 პირის მიმართ) დანაშაულებზე.

**სისხლისსამართლებრივი დევნის შეწყვეტის მაჩვენებელი  
ნარკოტიკულ დანაშაულებზე  
(2010 წლის აგვისტო)**

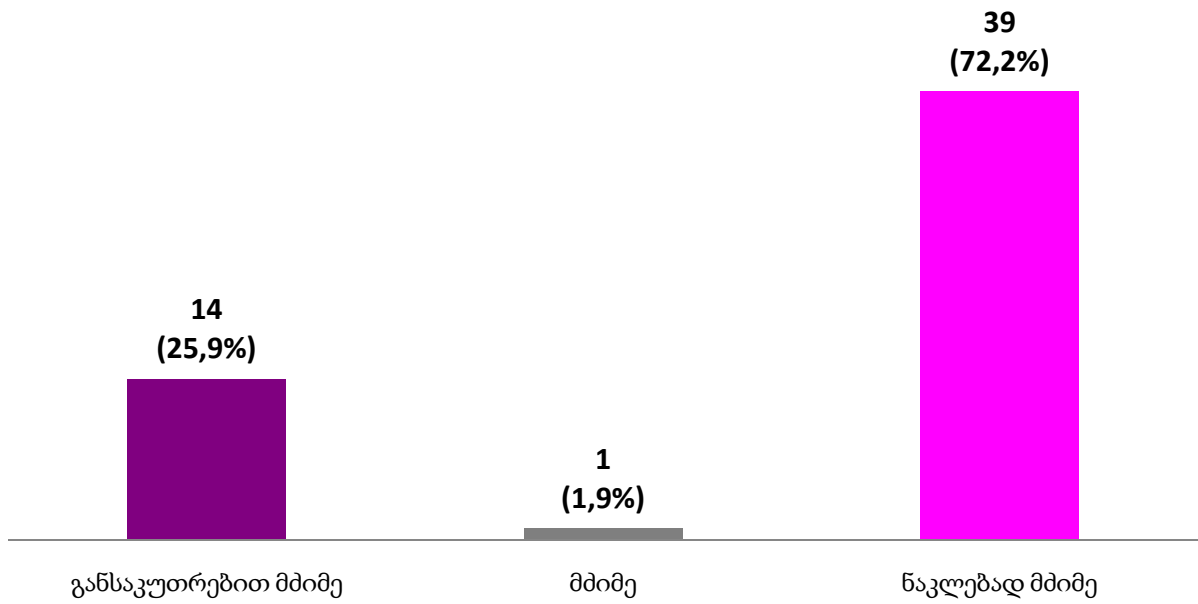


**სატრანსპორტო დანაშაულებიდან** სისხლისსამართლებრივი დევნის შეწყვეტის მაჩვენებელი დაფიქსირდა ტრანსპორტის მოძრაობის უსაფრთხოების ან ექსპლუატაციის წესის დარღვევის დანაშაულზე (1 პირის მიმართ).

**4.3 გამოძიებისა და დევნის ერთდროულად შეწყვეტა**

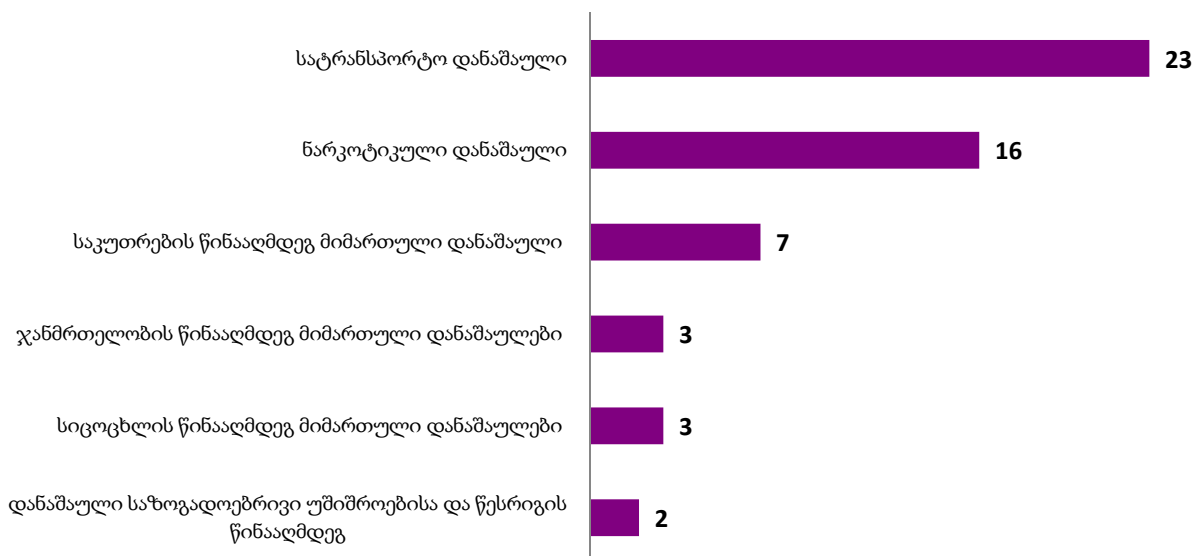
საქართველოს მასშტაბით 2010 წლის აგვისტოში გამოძიება და დევნა ერთდროულად შეწყდა 54 დანაშაულზე, აქედან განსაკუთრებით მძიმე კატეგორიის იყო 14 დანაშაული (საერთო რაოდენობის 25,9%), მძიმე კატეგორიის - 1 დანაშაული (1,9%), ხოლო ნაკლებად მძიმე კატეგორიის - 39 დანაშაული (72,2%).

**გამოძიების და დევნის ერთდროულად შეწყვეტის მაჩვენებელი  
დანაშაულთა კატეგორიების მიხედვით  
(2010 წლის აგვისტო)**



დანაშაულთა ჯგუფების მიხედვით გამოძიების და დევნის ერთდროულად შეწყვეტის მაჩვენებელი ყველაზე მაღალი იყო სატრანსპორტო დანაშაულებზე (დაფიქსირდა დანაშაულის 23 ფაქტზე), შემდეგ ნარკოდანაშაულებზე (16) და საკუთრების წინააღმდეგ მიმართულ დანაშაულებზე (7), (იხ. დანართი, ცხრილი №6).

**გამოძიებისა და დევნის ერთდროულად შეწყვეტის მაჩვენებელი  
დანაშაულთა ჯგუფების მიხედვით  
(2010 წლის აგვისტო)**



2010 წლის აგვისტოში ერთდროულად გამოძიებისა და დევნის შეწყვეტის მაჩვენებელი სსკ-ით გათვალისწინებულ დანაშაულთა სხვა ჯგუფებზე არ დაფიქსირებულა.

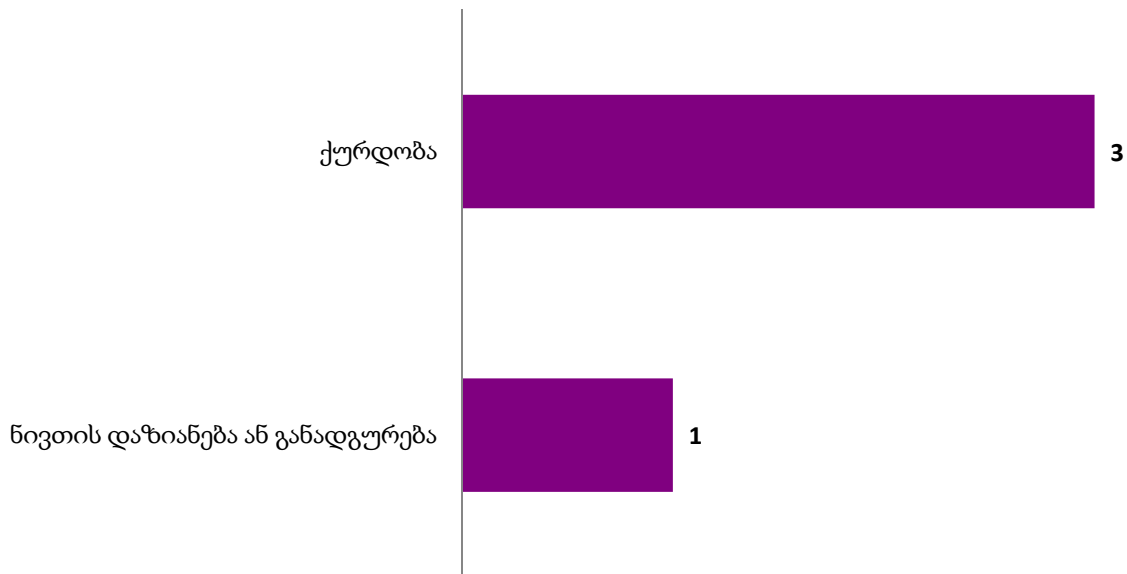
დანაშაულთა ჯგუფების მიხედვით კონკრეტულ დანაშაულებზე გამოძიებისა და დევნის ერთდროულად შეწყვეტის მაჩვენებლები ამგვარია:

**სიცოცხლის წინააღმდეგ მიმართული დანაშაულებიდან** გამოძიება და დევნა ერთდროულად შეწყდა განზრახ მკვლელობის მცდელობის 2 დანაშაულზე.

**ჯანმრთელობის წინააღმდეგ მიმართული დანაშაულებიდან** გამოძიებისა და დევნის ერთდროულად შეწყვეტის მაჩვენებელი დაფიქსირდა მხოლოდ ჯანმრთელობის განზრახ ნაკლებად მძიმე დაზიანების 3 დანაშაულზე.

**საკუთრების წინააღმდეგ მიმართული დანაშაულებიდან** გამოძიება და დევნა ერთდროულად შეწყდა ქურდობის 3 დანაშაულზე და ნივთის დაზიანება/განადგურების 1 დანაშაულზე.

**გამოძიების და დევნის ერთდროულად შეწყვეტის მაჩვენებელი საკუთრების წინააღმდეგ მიმართულ დანაშაულებზე (2010 წლის აგვისტო)**




**საზოგადოებრივი უშიშროებისა და წესრიგის წინააღმდეგ მიმართული დანაშაულებიდან** გამოძიება და დევნა ერთდროულად შეწყდა ხულიგნობის და ცეცხლსასროლი იარაღის უკანონო ტარების თითო დანაშაულზე.

**გამოძიების და დევნის ერთდროულად შეწყვეტის მაჩვენებელი  
საზოგადოებრივი უშიშროებისა და წესრიგის წინააღმდეგ მიმართულ  
დანაშაულებზე  
(2010 წლის აგვისტო)**



**ნარკოტიკული დანაშაულებიდან** გამოძიება და დევნა ერთდროულად შეწყდა ნარკოტიკული საშუალების, მისი ანალოგის ან პრეკურსორის უკანონო დამზადება, წარმოება, შეძენა, შენახვა, გადაზიდვა, გადაგზავნა, გასაღების 12 დანაშაულზე, პირადი მოხმარებისთვის ნარკოტიკული საშუალების, მისი ანალოგის ან პრეკურსორის მცირე ოდენობით უკანონოდ დამზადება, შეძენა, შენახვა ან/და ექიმის დანიშნულების გარეშე უკანონოდ მოხმარების 3 დანაშაულზე და ნარკოტიკული საშუალების შემცველი მცენარის უკანონო დათესვა, მოყვანა/კულტივირების 1 დანაშაულზე.

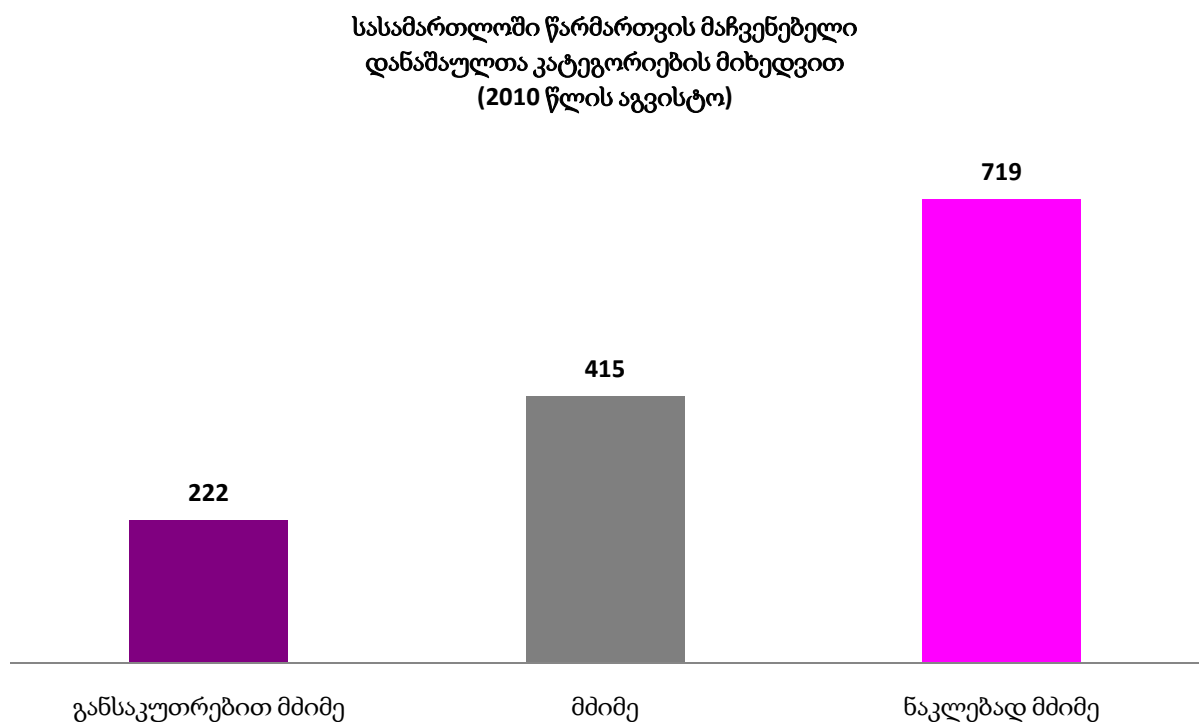
**გამოძიების და დევნის ერთდროულად შეწყვეტის მაჩვენებელი  
ნარკოტიკულ დანაშაულებზე  
(2010 წლის აგვისტო)**



სატრანსპორტო დანაშაულებიდან ტრანსპორტის მოძრაობის უსაფრთხოების ან ექსპლუატაციის წესის დარღვევის 23 დანაშაულზე შეწყდა გამოძიება და დევნა ერთდროულად.

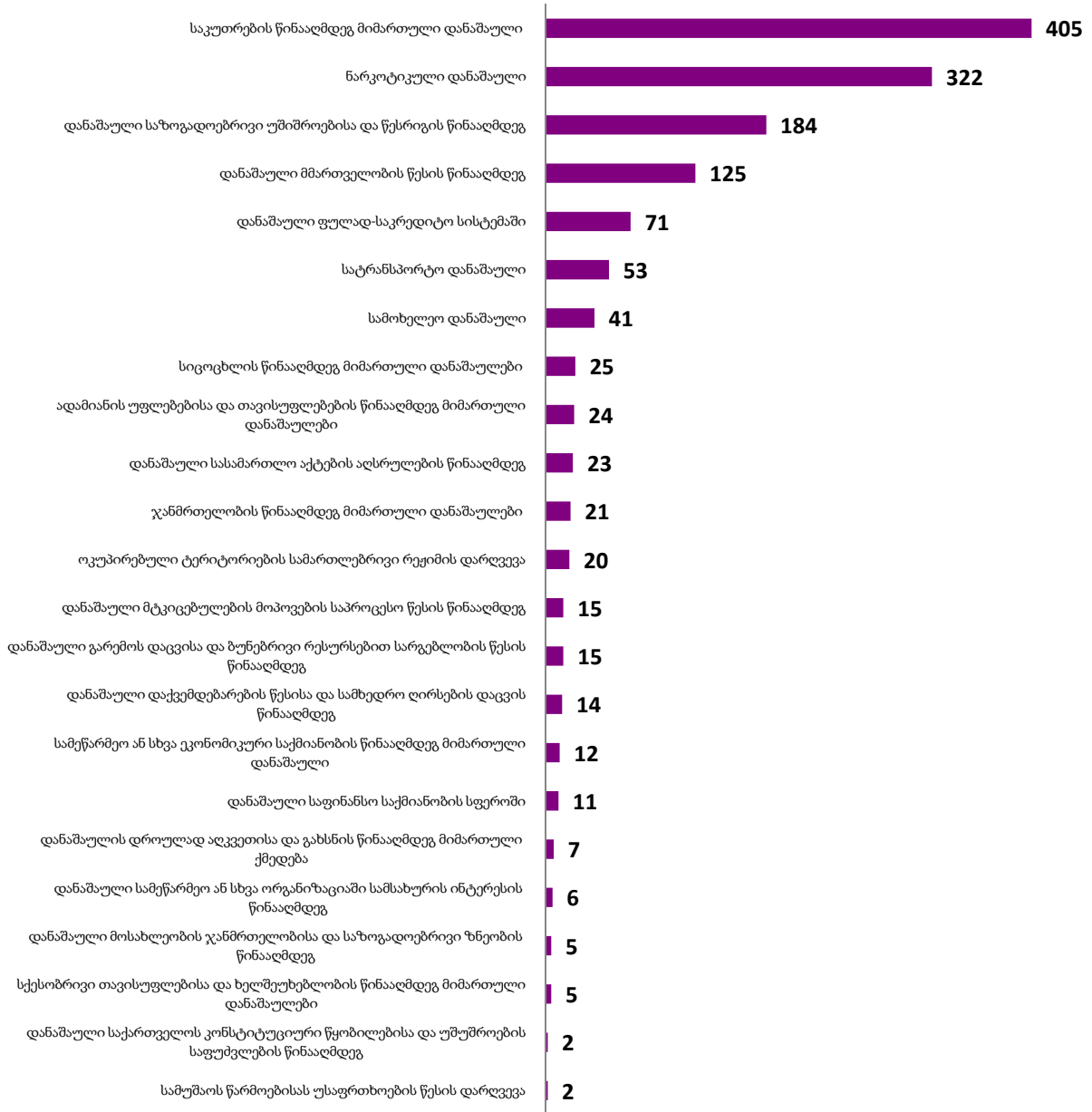
#### 4.4 სასამართლოში წარმართვა

დანაშაულთა კატეგორიების მიხედვით იმ პირთა რაოდენობა, ვის მიმართაც საქმე წარიმართა სასამართლოში შემდეგნაირია: განსაკუთრებით მძიმე კატეგორიის დანაშაულზე - 222 პირის მიმართ, მძიმე კატეგორიის დანაშაულზე - 415 პირის მიმართ, ხოლო ნაკლებად მძიმე კატეგორიის დანაშაულზე - 719 პირის მიმართ.



დანაშაულთა ჯგუფების მიხედვით იმ პირთა რაოდენობა, ვის მიმართაც საქმე წარიმართა სასამართლოში ყველაზე მაღალი იყო საკუთრების წინააღმდეგ მიმართულ დანაშაულებზე (405 პირის მიმართ), შემდეგ ნარკოდანაშაულებზე (322 პირის მიმართ) და საზოგადოებრივი უშიშროებისა და წესრიგის წინააღმდეგ მიმართულ დანაშაულებზე (184 პირის მიმართ). (იხ. დანართი, ცხრილი №6).

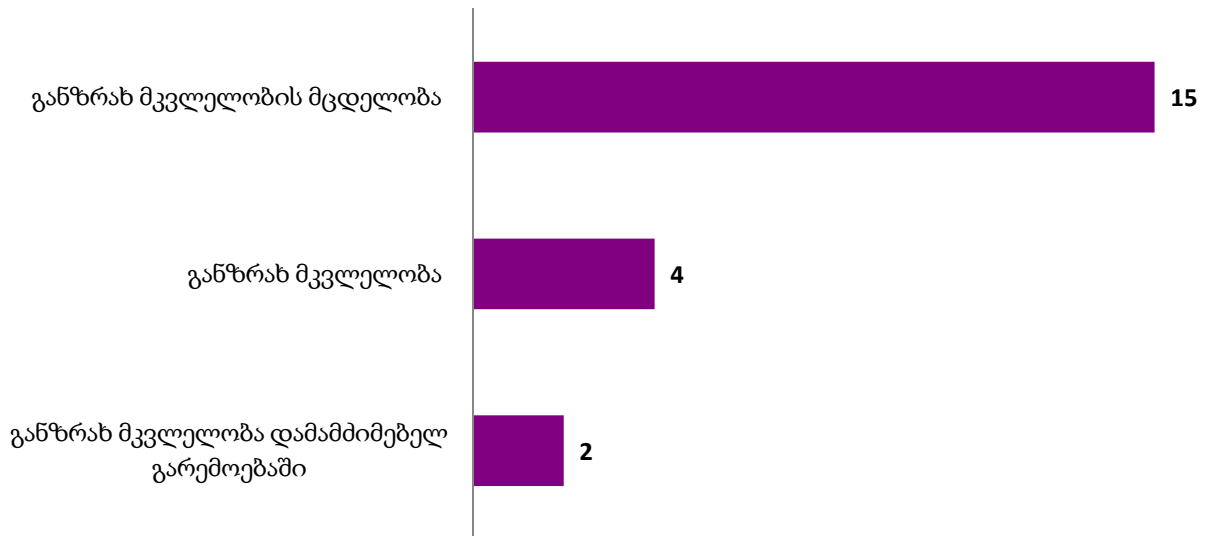
**სასამართლოში წარმართვის მაჩვენებელი დანაშაულთა ჯგუფების მიხედვით  
(2010 წლის აგვისტო)**



**სიცოცხლის წინააღმდეგ მიმართული დანაშაულებიდან** სასამართლოში საქმის წარმართვის მაჩვენებელი ყველაზე მაღალი იყო განზრახ მკვლელობის მცდელობის დანაშაულზე (15 პირის მიმართ):

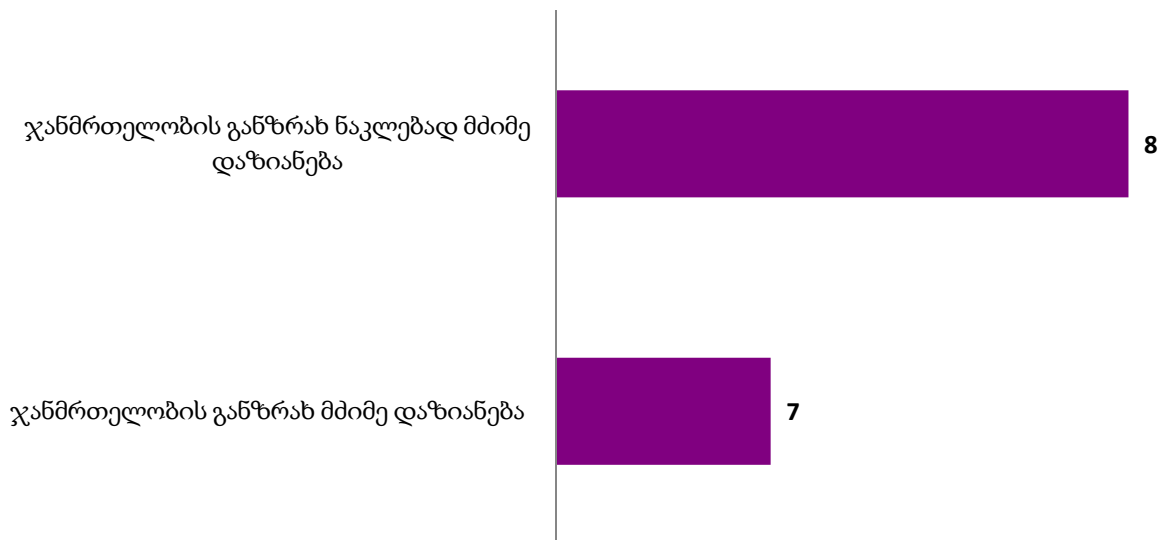


**სასამართლოში წარმართვის მაჩვენებელი  
სიცოცხლის წინააღმდეგ მიმართულ დანაშაულებზე  
(2010 წლის აგვისტო)**



ჯანმრთელობის წინააღმდეგ მიმართული დანაშაულებიდან ჯანმრთელობის განზრახ ნაკლებად მძიმე დაზიანების დანაშაულზე 8 პირის მიმართ და ჯანმრთელობის განზრახ მძიმე დაზიანების დანაშაულზე 7 პირის მიმართ წარიმართა საქმე სასამართლოში.

**სასამართლოში წარმართვის მაჩვენებელი  
ჯანმრთელობის წინააღმდეგ მიმართულ დანაშაულებზე  
(2010 წლის აგვისტო)**

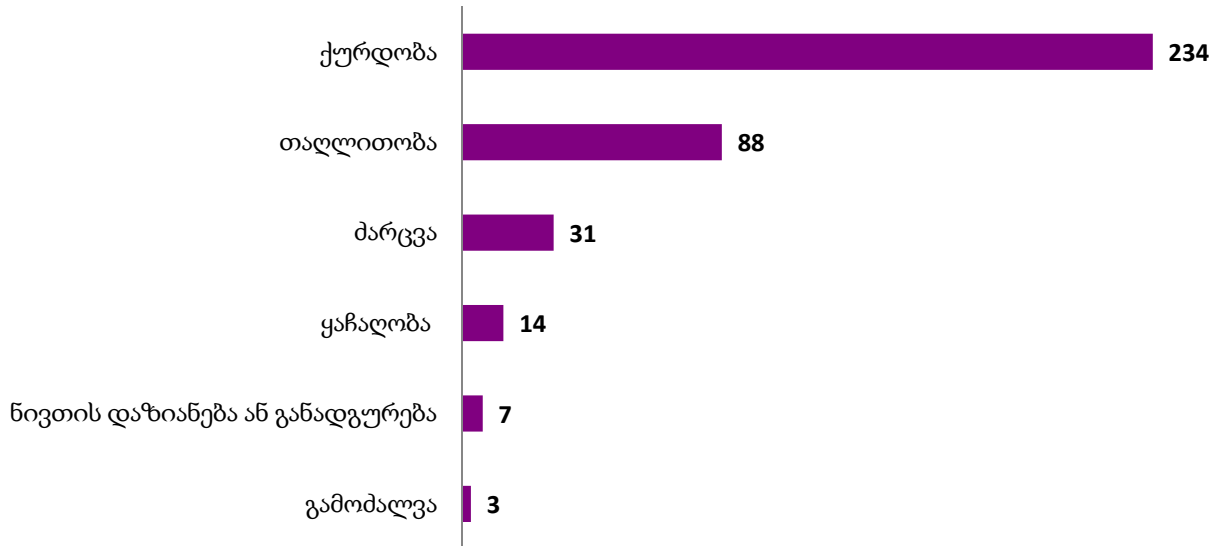


სქესობრივი თავისუფლებისა და ხელშეუხებლობის წინააღმდეგ მიმართული დანაშაულებიდან გაუპატიურების დანაშაულზე საქმე სასამართლოში წარიმართა 1 პირის მიმართ.

ადამიანის უფლებებისა და თავისუფლებების წინააღმდეგ მიმართული დანაშაულებიდან თავისუფლების უკანონოდ აღკვეთის დანაშაულზე საქმე სასამართლოში წარიმართა 13 პირის მიმართ.

საკუთრების წინააღმდეგ მიმართული დანაშაულებიდან იმ პირთა რაოდენობა, ვის მიმართაც საქმე წარიმართა სასამართლოში, ყველაზე მაღალი იყო ქურდობის დანაშაულზე - 234 პირის მიმართ, შემდეგ თაღლითობაზე - 88 პირის მიმართ:

სასამართლოში წარმართვის მაჩვენებელი  
საკუთრების წინააღმდეგ მიმართულ დანაშაულებზე  
(2010 წლის აგვისტო)



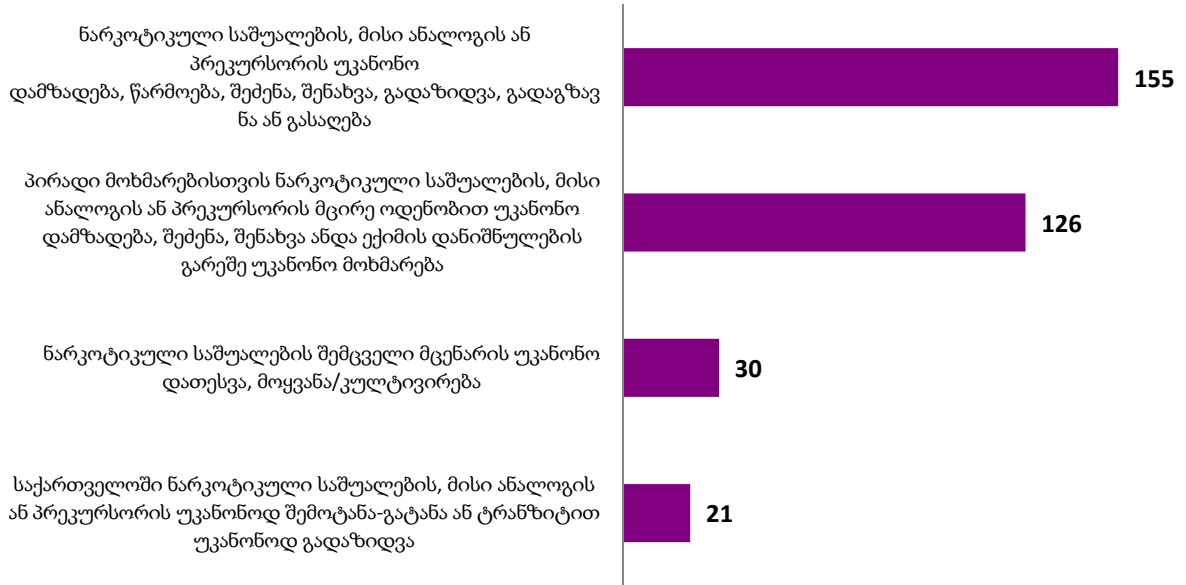
საზოგადოებრივი უშიშროებისა და წესრიგის წინააღმდეგ მიმართული დანაშაულებიდან სასამართლოში წარმართვის მაჩვენებელი ყველაზე მაღალი იყო 21 წლის ასაკს მიუღწეველი, ან სასამართლობის მქონე, ან/და ნარკოტიკების მოხმარებისთვის ადმინისტრაციულსახდელდადებული პირის მიერ ცივი იარაღის ტარების დანაშაულზე (67 პირის მიმართ).

**სასამართლოში წარმართვის მაჩვენებელი საზოგადოებრივი უშიშროებისა და  
წესრიგის წინააღმდეგ მიმართულ დანაშაულებზე  
(2010 წლის აგვისტო)**



**ნარკოტიკულ დანაშაულებზე** სასამართლოში წარმართვის მაჩვენებლები შემდეგნაირია: ნარკოტიკული საშუალების, მისი ანალოგის ან პრეკურსორის უკანონო დამზადება, წარმოება, შეძენა, შენახვა, გადაზიდვა, გადაგზავნა, გასაღების დანაშაულზე - 155 პირის მიმართ, პირადი მოხმარებისთვის ნარკოტიკული საშუალების, მისი ანალოგის ან პრეკურსორის მცირე ოდენობით უკანონოდ დამზადება, შეძენა, შენახვა ან/და ექიმის დანიშნულების გარეშე უკანონოდ მოხმარების დანაშაულზე - 126 პირის მიმართ, ნარკოტიკული საშუალების შემცველი მცენარის უკანონო დათესვა, მოყვანა/კულტივირების დანაშაულზე - 30 პირის მიმართ, ხოლო საქართველოში ნარკოტიკული საშუალების, მისი ანალოგის, პრეკურსორის უკანონო შემოტანა-გატანის ან ტრანზიტით უკან გადაზიდვის დანაშაულზე საქმე სასამართლოში წარიმართა 21 პირის მიმართ.

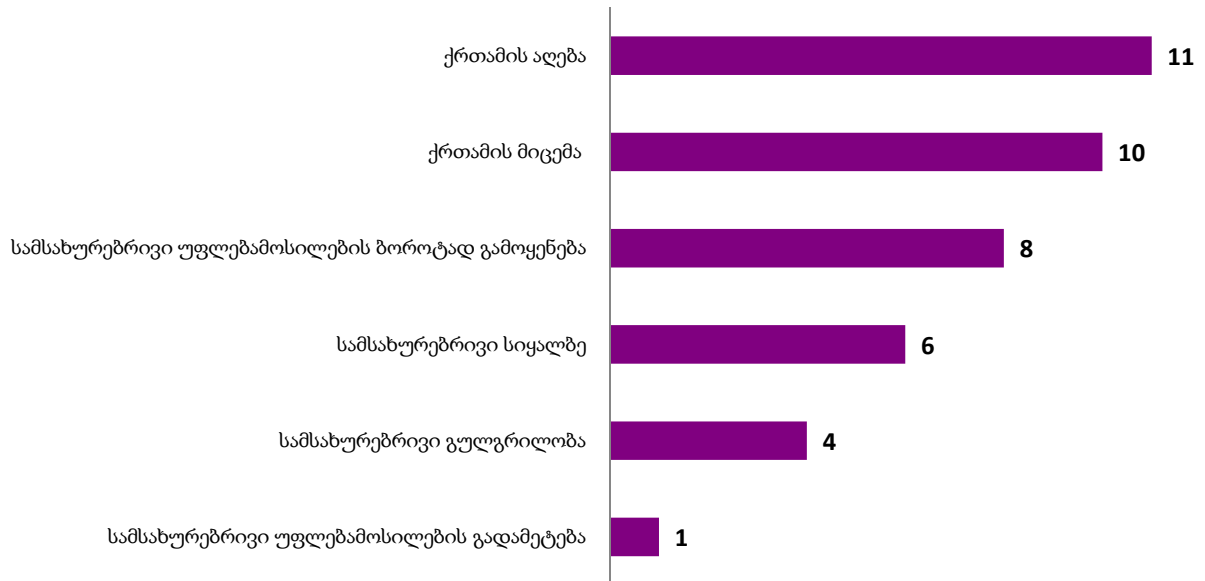
**სასამართლოში წარმართვის მაჩვენებელი ნარკოტიკულ დანაშაულებზე  
(2010 წლის აგვისტო)**



**სატრანსპორტო დანაშაულებიდან** ტრანსპორტის მოძრაობის უსაფრთხოების, ან ექსპლუატაციის წესის დარღვევის დანაშაულზე საქმე სასამართლოში წარიმართა 53 პირის მიმართ.

**სამოხელეო დანაშაულებზე** სასამართლოში წარმართვის მაჩვენებლები შემდეგნაირია: ქრთამის აღების დანაშაულზე წარიმართა 11 პირის მიმართ, ქრთამის მიცემის დანაშაულზე წარიმართა 10 პირის მიმართ, სამსახურებრივი უფლებამოსილების ბოროტად გამოყენების დანაშაულებზე - 8 პირის მიმართ, სამსახურებრივი სიყალბის დანაშაულზე - 6 პირის მიმართ, სამსახურებრივი გულგრილობის დანაშაულზე - 4 პირის მიმართ, ხოლო სამსახურებრივი უფლებამოსილების გადამეტების დანაშაულზე - 1 პირის მიმართ.

სასამართლოში წარმართვის მაჩვენებელი სამოხელეო დანაშაულებზე  
(2010 წლის აგვისტო)



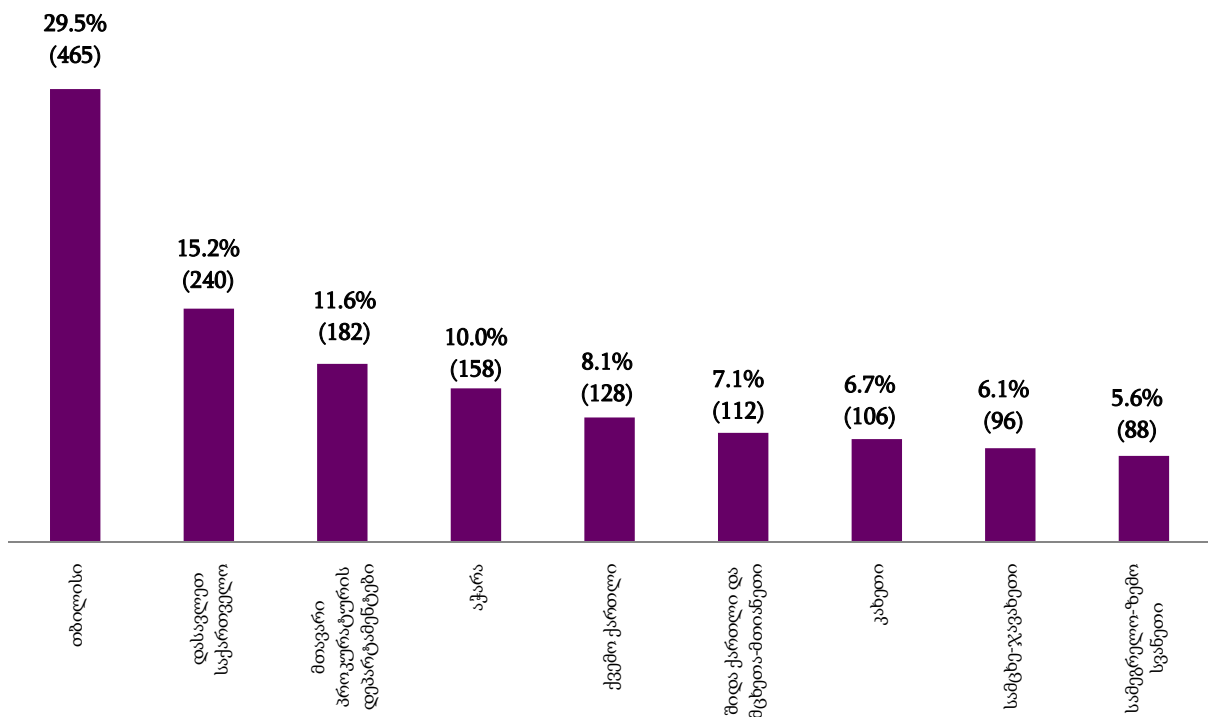
მმართველობის წესის წინააღმდეგ მიმართულ დანაშაულებიდან ყალბი დოკუმენტის, ბეჭდის, შტამპის, ან ბლანკის დამზადება, გასაღება, გამოყენების დანაშაულზე საქმე სასამართლოში წარიმართა 61 პირის მიმართ.

### 5.1 სისხლისსამართლებრივი დევნის დაწყება

2010 წლის აგვისტოში სისხლისსამართლებრივი დევნა დაიწყო 1575 პირის მიმართ. აქედან 5,7%-მა (89 პირი) დანაშაული ჩაიდინა გამოსაცდელი ვადის გასვლამდე (იხ. დანართი ცხრილი №7).

2010 წლის აგვისტოს თვეში სისხლისსამართლებრივი დევნის დაწყების მაჩვენებლები რეგიონებისა და მთავარი პროკურატურის დეპარტამენტების მიხედვით ამგვარია:

სისხლისსამართლებრივი დევნის დაწყება  
(2010 წლის აგვისტო)

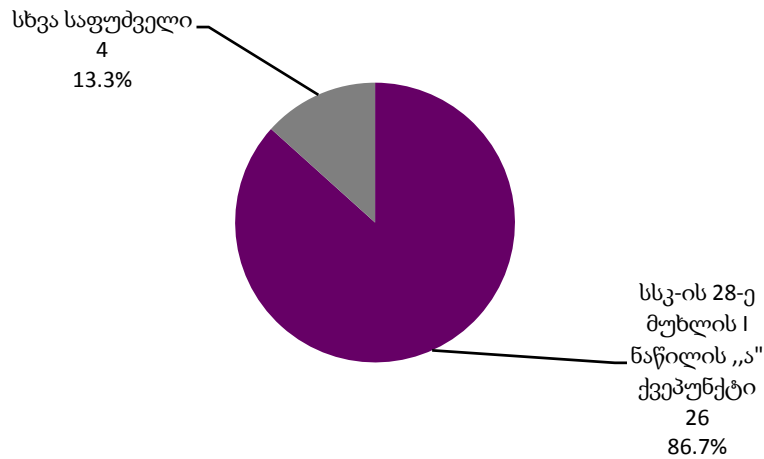


2010 წლის აგვისტოში სისხლისსამართლებრივი დევნის დაწყების ყველაზე მაღალი პროცენტული მაჩვენებელი დაფიქსირდა **თბილისში (465 პირი)** და შეადგინა სულ დევნის დაწყების 29,5%, ხოლო ყველაზე დაბალი პროცენტული მაჩვენებელი აღინიშნა **სამეგრელო-ზემო სვანეთში (88 პირი)** და შეადგინა სულ დაწყებული დევნის 5,6% (იხ. დანართი ცხრილი №8;9) .

## 5.2 სისხლისსამართლებრივი დევნის შეწყვეტა

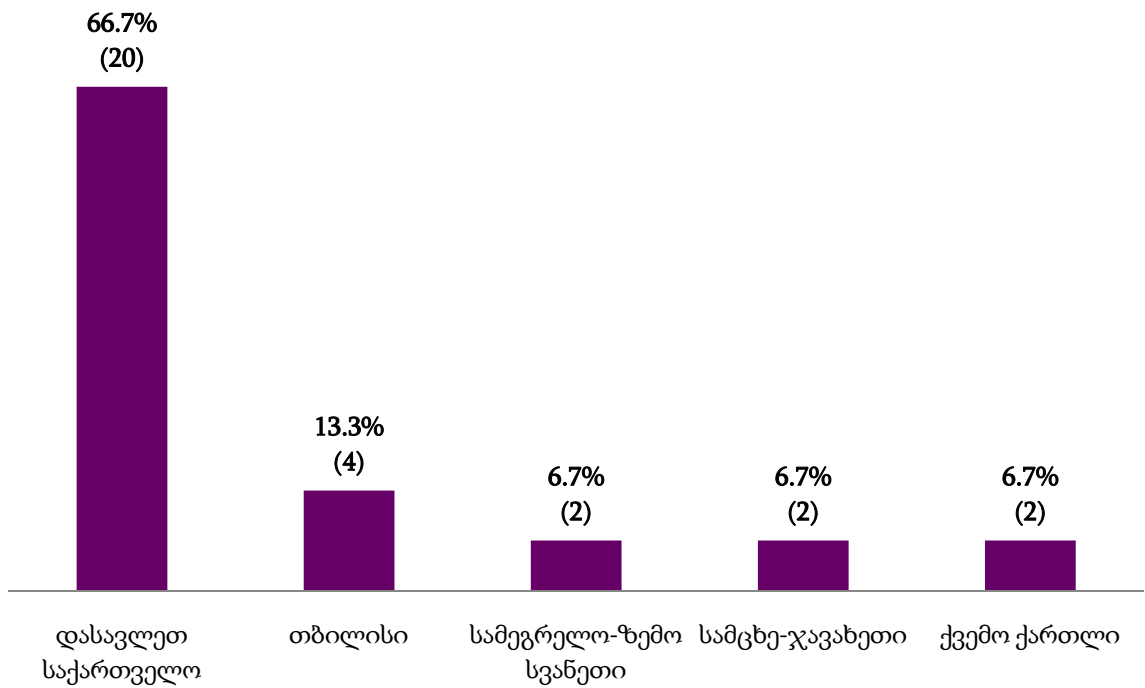
2010 წლის აგვისტოს თვეში სისხლისსამართლებრივი დევნა შეწყდა 30 პირის მიმართ. აქედან სსკ-ის 28-ე მუხლის I ნაწილის „ა“ ქვეპუნქტით სისხლისსამართლებრივი დევნა შეწყდა 26 პირის მიმართ (86,7%), ხოლო სხვა საფუძველით - 4 პირის მიმართ (13,3%) (იხ. დანართი ცხრილი №7).

სისხლისსამართლებრივი დევნის შეწყვეტა  
(2010 წლის აგვისტო)



სისხლისსამართლებრივი დევნის შეწყვეტის ყველაზე მაღალი პროცენტული მაჩვენებელი დაფიქსირდა **დასავლეთ საქართველოში (20 პირი)** და შეადგინა სულ სისხლისსამართლებრივი დევნის შეწყვეტის 66,7%.

**სისხლისსამართლებრივი დევნის შეწყვეტა  
(2010 წლის აგვისტო)**



სისხლისსამართლებრივი დევნის შეწყვეტის მაჩვენებელი არ დაფიქსირებულა შიდა ქართლისა და მცხეთა-მთიანეთის, კახეთისა და აჭარის რეგიონებსა და მთავარი პროკურატურის დეპარტამენტებში (იხ. დანართი ცხრილი №8; 9).

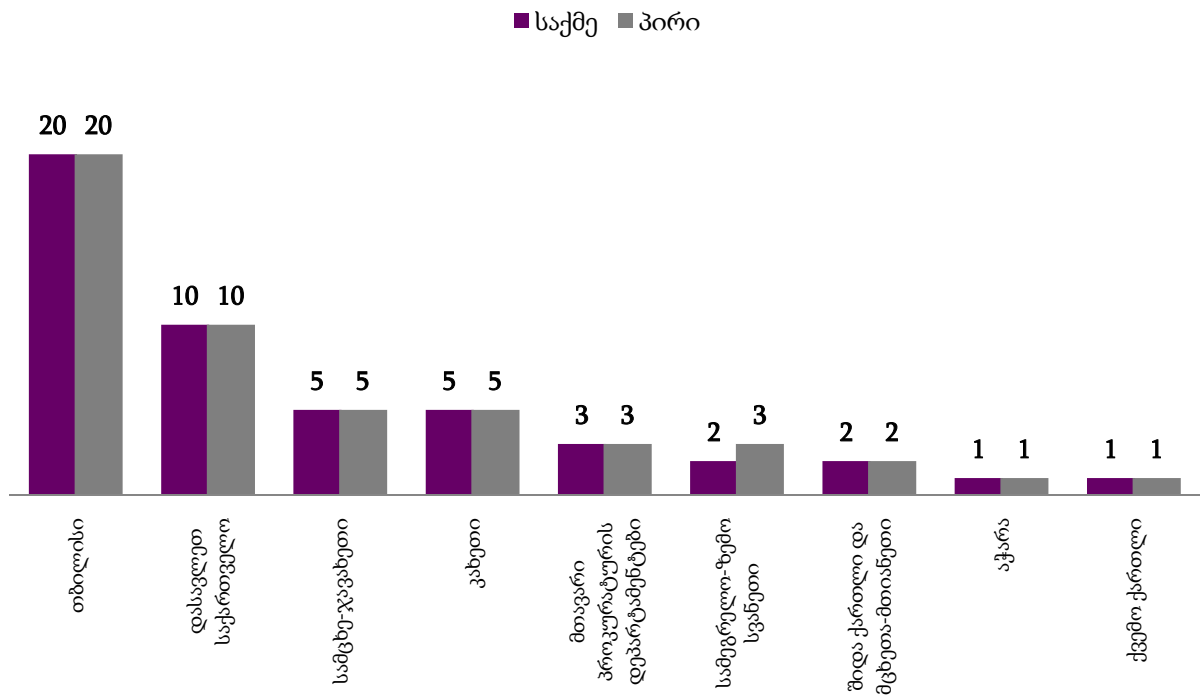
**5.3 ერთდროულად გამოძიებისა და სისხლისსამართლებრივი დევნის შეწყვეტა**

2010 წლის აგვისტოში ერთდროულად გამოძიება და დევნა შეწყდა 49 საქმეზე 50 პირის მიმართ. აქედან სსკ-ის 28-ე მუხლის I ნაწილის „ა“ ქვეპუნქტით შეწყდა 20 საქმე 20 პირის მიმართ, ხოლო სხვა საფუძველით - 29 საქმე 30 პირის მიმართ (იხ. დანართი ცხრილი №7).

ერთდროულად გამოძიებისა და სისხლისსამართლებრივი დევნის შეწყვეტის მაჩვენებლები რეგიონებისა და მთავარი პროკურატურის დეპარტამენტების მონაცემების მიხედვით ამგვარია:



ერთდროულად გამოძიებისა და სისხლისსამართლებრივი დევნის  
შეწყვეტა  
(2010 წლის აგვისტო)

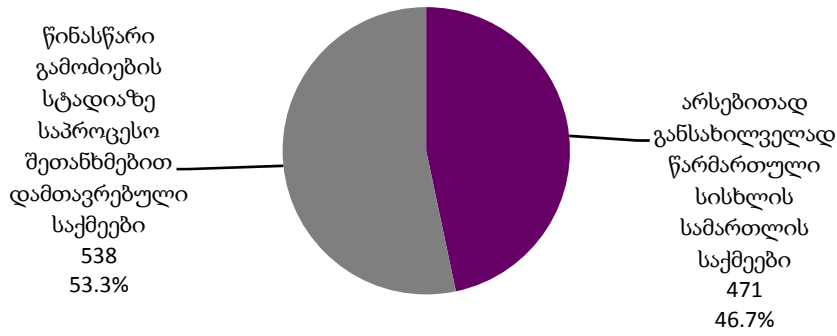


ამრიგად, ერთდროულად გამოძიებისა და სისხლისსამართლებრივი დევნის შეწყვეტის ყველაზე მაღალი მაჩვენებელი დაფიქსირდა *თბილისში*, ხოლო დაბალი - *აჭარასა და ქვემო ქართლში*. (იხ. დანართი ცხრილი №8;9).

#### 5.4 სასამართლოში წარმართვა

2010 წლის აგვისტოში სულ სასამართლოში წარმართა 1009 საქმე 1225 პირის მიმართ. აქედან არსებითად განსახილველად წარმართა 471 საქმე (46,7% სულ სასამართლოში წარმართულ საქმეებში) 626 პირის მიმართ (51,1% სულ სასამართლოში წარმართულ პირთა რაოდენობაში), ხოლო წინასწარი გამოძიების სტადიაზე საპროცესო შეთანხმებით დამთავრდა - 538 საქმე (53,3% სულ სასამართლოში წარმართულ საქმეებში) 599 პირის მიმართ (48,9% სულ სასამართლოში წარმართულ პირთა რაოდენობაში) (იხ. დანართი ცხრილი №7)

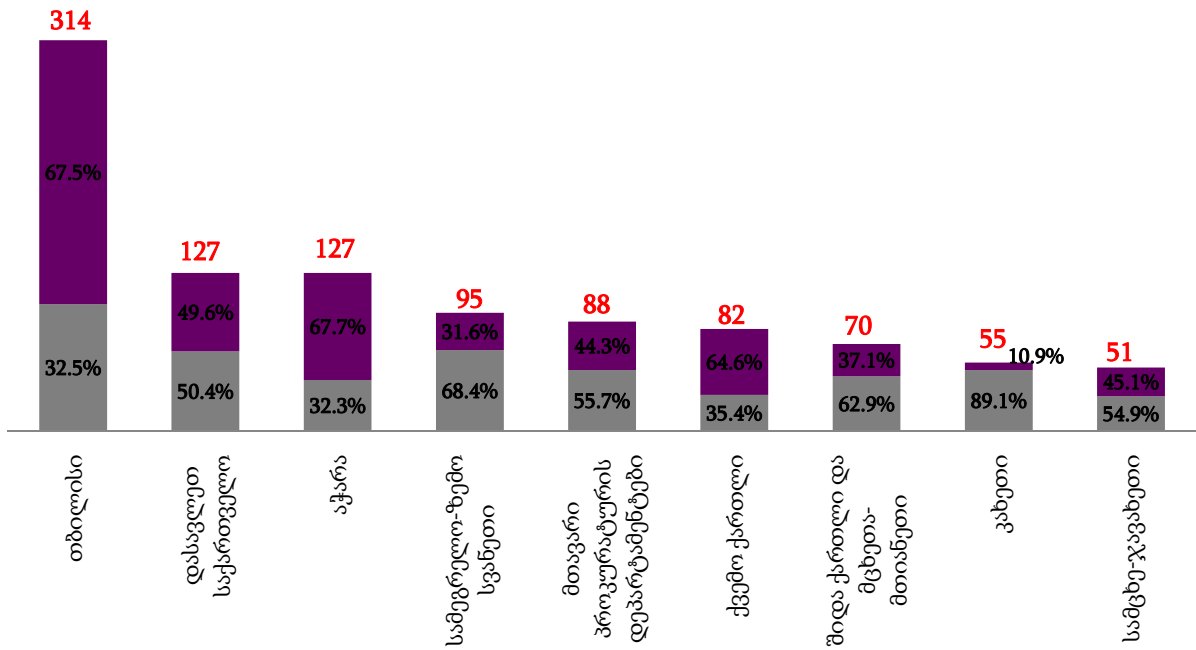
სასამართლოში წარმართული სისხლის სამართლის საქმეები  
(2010 წლის აგვისტო)



2010 წლის აგვისტოში არსებითად განსახილველად წარმართული საქმეებისა და წინასწარი გამოძიების სტადიაზე საპროცესო შეთანხმებით დამთავრებული საქმეების პროცენტული თანაფარდობა რეგიონების მიხედვით ამგვარია:

სასამართლოში წარმართული საქმეები  
(2010 წლის აგვისტო)

- სულ სასამართლოში წარმართული საქმეები
- არსებითად განსახილველად წარმართული საქმეები
- წინასწარი გამოძიების სტადიაზე საპროცესო შეთანხმებით დამთავრებული საქმეები



ამრიგად, 2010 წლის აგვისტოში სასამართლოში წარმართული საქმეების ყველაზე მაღალი მაჩვენებელი დაფიქსირდა **თბილისში (314 საქმე)**, ხოლო დაბალი - **სამცხე-ჯავახეთში (51 საქმე)**.

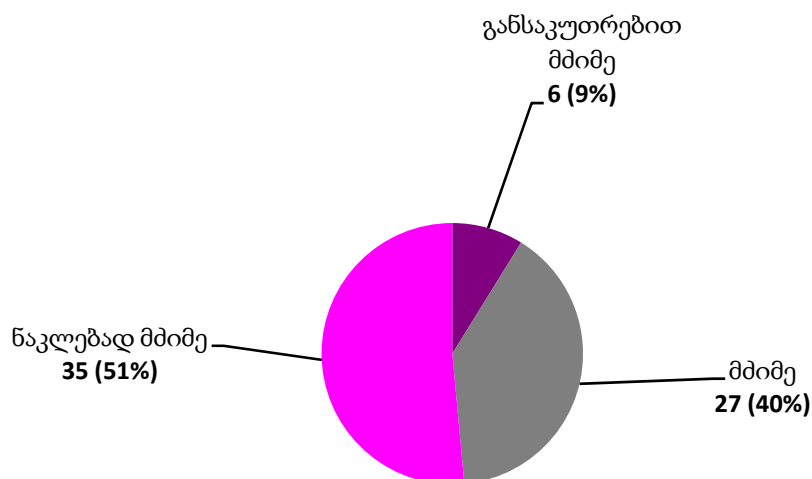
წინასწარი გამოძიების სტადიაზე საპროცესო შეთანხმებით დამთავრებული საქმეების ყველაზე მაღალი პროცენტული მაჩვენებელი დაფიქსირდა **აჭარაში** (67,7% სულ აჭარის რეგიონის მიერ სასამართლოში წარმართულ საქმეებში), ხოლო დაბალი მაჩვენებელი აღინიშნა **კახეთში** (10,9% სულ კახეთის რეგიონის მიერ სასამართლოში წარმართულ სისხლის სამართლის საქმეებში) (იხ. დანართი ცხრილი №8,9).

## ნაწილი VI - არასრულწლოვანთა მიმართ განხორციელებული საპროცესო მოქმედებები

### 6.1 არასრულწლოვნების მიერ ჩადენილი დანაშაულები

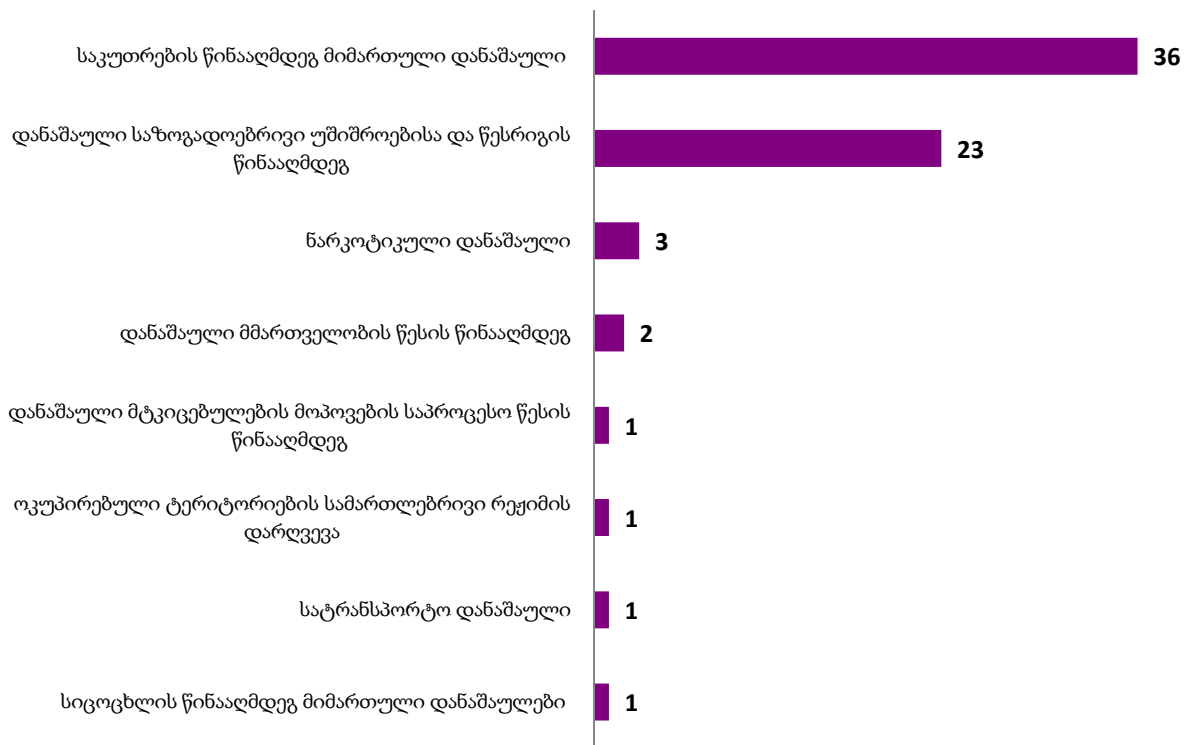
2010 წლის აგვისტოს თვეში სულ არასრულწლოვანთა მიერ ჩადენილ იქნა 68 დანაშაული. აქედან განსაკუთრებით მძიმე კატეგორიის დანაშაულზე მოდის 9% (6 დანაშაული), მძიმე კატეგორიის დანაშაულზე - 40% (27 დანაშაული), ხოლო ნაკლებად მძიმე კატეგორიის დანაშაულზე - 51% (35 დანაშაული).

არასრულწლოვანთა მიერ ჩადენილი დანაშაულები  
დანაშაულთა კატეგორიების მიხედვით  
(2010 წლის აგვისტო)



არასრულწლოვანთა მიერ ჩადენილი დანაშაულებიდან ყველაზე ხშირია საკუთრების წინააღმდეგ მიმართული დანაშაულები (მოდის 52,9% (36 დანაშაული)), შემდეგ საზოგადოებრივი უშიშროებისა და წესრიგის წინააღმდეგ მიმართული დანაშაულები (33,8%; 7 დანაშაული) და ნარკოტიკული დანაშაულები - (4,4%; 3 დანაშაული), (იხ. დანართი ცხრილი №6).

**არასრულწლოვანთა მიერ ჩადენილი დანაშაულები დანაშაულთა ჯგუფების მიხედვით (2010 წლის აგვისტო)**

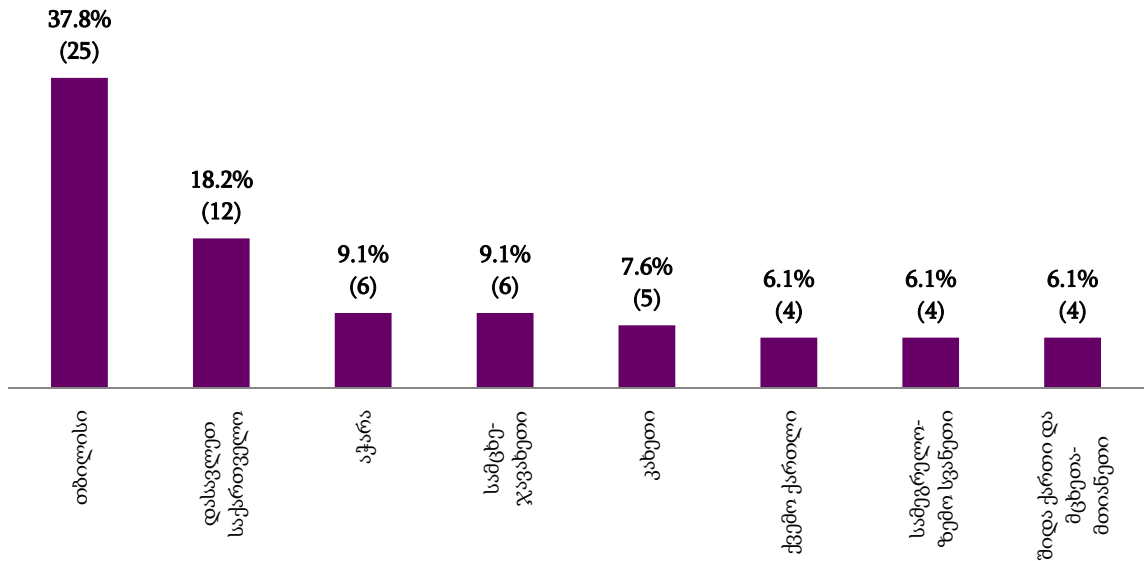


**6.2 სისხლისსამართლებრივი დევნის დაწყება არასრულწლოვანთა მიმართ**

2010 წლის აგვისტოში სისხლისსამართლებრივი დევნა დაიწყო 66 არასრულწლოვანის მიმართ. მათ შორის 1 არასრულწლოვანმა (1,5% დევნის დაწყებაში) დანაშაული ჩაიდინა გამოსაცდელი ვადის გასვლამდე (იხ. დანართი ცხრილი №7).

2010 წლის აგვისტოს თვეში არასრულწლოვანთა მიმართ სისხლისსამართლებრივი დევნის დაწყების ყველაზე მაღალი პროცენტული მაჩვენებელი დაფიქსირდა *თბილისში* (25 პირი) და შეადგინა 37,8% სულ დევნის დაწყებაში. *მთავარი პროკურატურის დეპარტამენტებში სისხლისსამართლებრივი დევნის დაწყების მაჩვენებლები არასრულწლოვანთა მიმართ არ დაფიქსირებულა* (იხ. დანართი ცხრილი №8;9).

სისხლისსამართლებრივი დევნის დაწყება არასრულწლოვანთა მიმართ  
(2010 წლის აგვისტო)



6.3 სისხლისსამართლებრივი დევნის შეწყვეტა არასრულწლოვანთა მიმართ

2010 წლის აგვისტოში სისხლისსამართლებრივი დევნა შეწყდა 2 არასრულწლოვანის მიმართ: სსკ-ის 28-ე მუხლის I ნაწილის „ა“ ქვეპუნქტითა (1 პირი) და სხვა საფუძველზე (1 პირი) (იხ. დანართი ცხრილი №7).

სისხლისსამართლებრივი დევნის შეწყვეტის მაჩვენებელი არასრულწლოვანთა მიმართ დაფიქსირდა მხოლოდ *თბილისსა* (1 პირი) და *დასავლეთის რეგიონში* (1 პირი) (იხ. დანართი ცხრილი №8;9).

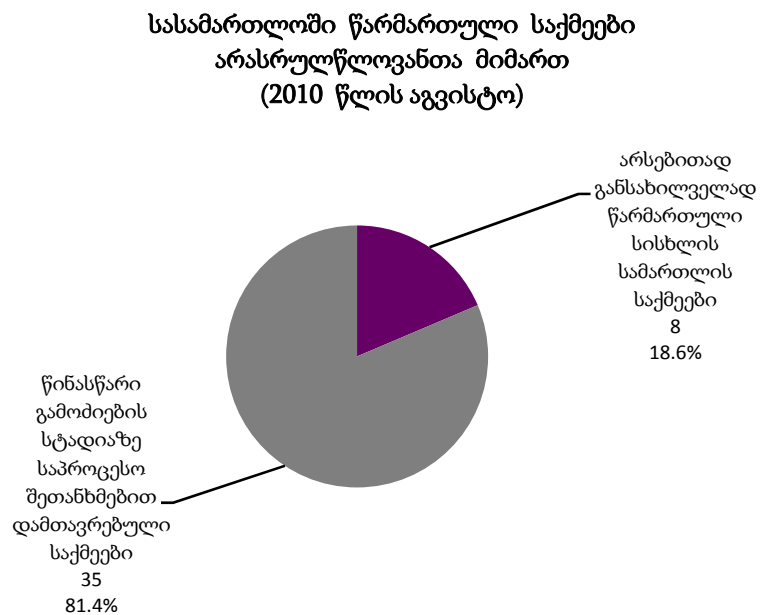
6.4 ერთდროულად გამოძიებისა და სისხლისსამართლებრივი დევნის შეწყვეტა არასრულწლოვანთა მიმართ

2010 წლის აგვისტოში ერთდროულად გამოძიება და დევნა შეწყდა 1 საქმეზე 1 არასრულწლოვანის მიმართ (იხ. დანართი ცხილი №7).

ერთდროულად გამოძიებისა და სისხლისსამართლებრივი დევნის შეწყვეტის მაჩვენებელი არასრულწლოვანთა მიმართ დაფიქსირდა მხოლოდ *კახეთში* (იხ. დანართი ცხრილი №8;9).

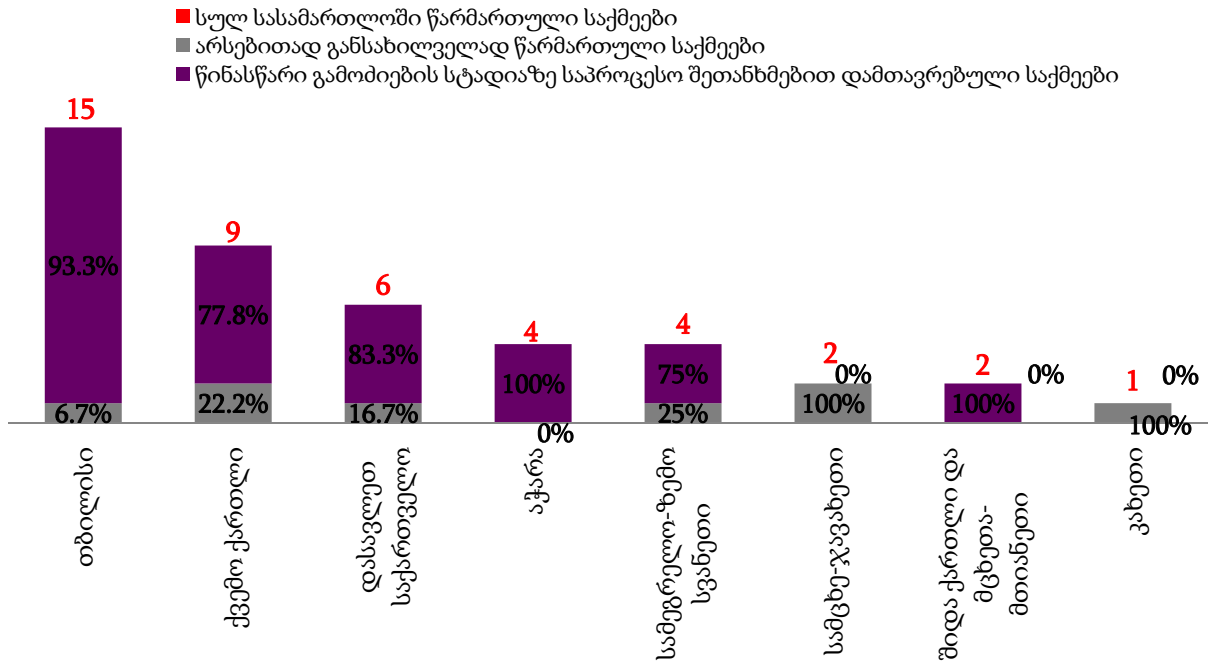
## 6.5 არასრულწლოვანთა მიმართ საქმის სასამართლოში წარმართვა

2010 წლის აგვისტოში სულ სასამართლოში წარიმართა 43 საქმე 49 არასრულწლოვნის მიმართ. აქედან არსებითად განსახილველად წარიმართა 8 საქმე (18,6% სულ სასამართლოში წარმართულ საქმეებში) 14 პირის (28,6% სულ სასამართლოში წარმართულ პირთა რაოდენობაში) მიმართ, ხოლო წინასწარი გამოძიების სტადიაზე საპროცესო შეთანხმებით დამთავრდა 35 საქმე (81,4% სულ სასამართლოში წარმართულ საქმეებში) 35 პირის (71,4% სულ სასამართლოში წარმართულ პირთა რაოდენობაში) მიმართ (იხ. დანართი ცხრილი №7).



2010 წლის აგვისტოში არასრულწლოვანთა მიმართ არსებითად განსახილველად წარმართული საქმეებისა და წინასწარი გამოძიების სტადიაზე საპროცესო შეთანხმებით დამთავრებული საქმეების პროცენტული თანაფარდობა რეგიონების მიხედვით ამგვარია:

**სასამართლოში წარმართული საქმეები არასრულწლოვანთა მიმართ  
(2010 წლის აგვისტო)**



ამრიგად, როგორც მონაცემებიდან ვხედავთ, არასრულწლოვანთა მიმართ სულ სასამართლოში წარმართული საქმეების უმეტესობა მოდის **თბილისზე** (15 საქმე), ხოლო დაბალი მაჩვენებელი ფიქსირდება **კახეთში** (1 საქმე). არასრულწლოვანთა მიმართ საქმე სასამართლოში არ წარმართულა **მთავარი პროკურატურის დეპარტამენტების მიერ**.

წინასწარი გამოძიების სტადიაზე საპროცესო შეთანხმებით დამთავრებული საქმეების ყველაზე მაღალი პროცენტული მაჩვენებელი ფიქსირდება **შიდა ქართლის, მცხეთა-მთიანეთისა და აჭარის** რეგიონების მიერ (100% აღნიშნული რეგიონების მიერ სულ სასამართლოში წარმართულ საქმეებში), ხოლო დაბალი მაჩვენებელი აღინიშნა **სამეგრელო-ზემო სვანეთში** (75% აღნიშნული რეგიონის მიერ სულ სასამართლოში წარმართულ საქმეებში). 2010 წლის აგვისტოს თვეში წინასწარი გამოძიების სტადიაზე საპროცესო შეთანხმებით დამთავრებული საქმეების მაჩვენებელი არ დაფიქსირებულა **სამცხე-ჯავახეთისა და კახეთის რეგიონებში** (იხ. დანართი ცხრილი №8;9)

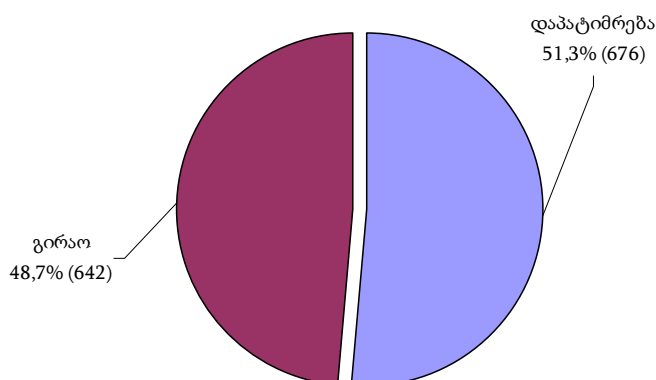
### თავი III. სასამართლო სტატისტიკა

#### ნაწილი 7 - სასამართლოს მიერ შეფარდებული ალკვეთის ღონისძიებები

##### 7.1 ალკვეთის ღონისძიებების შეფარდების შედეგები

2010 წლის აგვისტოში პირველი ინსტანციის სასამართლოების მიერ განხილულია საგამოძიებო ორგანოებიდან ალკვეთის ღონისძიებების შეფარდებაზე შემოსული 1318 შუამდგომლობა. განხილული შუამდგომლობებიდან დაპატიმრების ხვედრითი წილი შეადგენს 51,3%-ს, გირაოს ხვედრითი წილი - 48,7%-ს (იხ. დანართი ცხრილი №10).

##### განხილული შუამდგომლობები



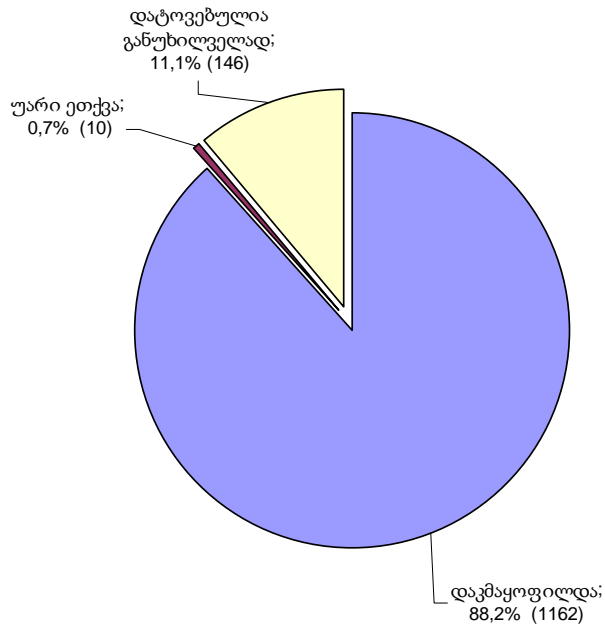
სულ განხილული შუამდგომლობიდან სასამართლოს მიერ დაკმაყოფილებულ იქნა 1162 შუამდგომლობა, ანუ 88,2%. მათ შორის: დაპატიმრების შეფარდებაზე განხილული შუამდგომლობებიდან სასამართლოს მიერ დაკმაყოფილებულ იქნა 93,9%, გირაოს შეფარდებაზე დაკმაყოფილებულ იქნა 82,1%;

საგამოძიებო ორგანოებიდან შემოსული შუამდგომლობებიდან უარი ეთქვა მოცემული შუამდგომლობის შეფარდებაზე და შეეფარდა სხვა ალკვეთის ღონისძიება 10 შუამდგომლობას, ანუ 0,7%-ს;

დატოვებულია განუხილველად საპროცესო შეთანხმების დამტკიცების გამო საგამოძიებო ორგანოებიდან შემოსული 146 შუამდგომლობა, ანუ 11,1% .

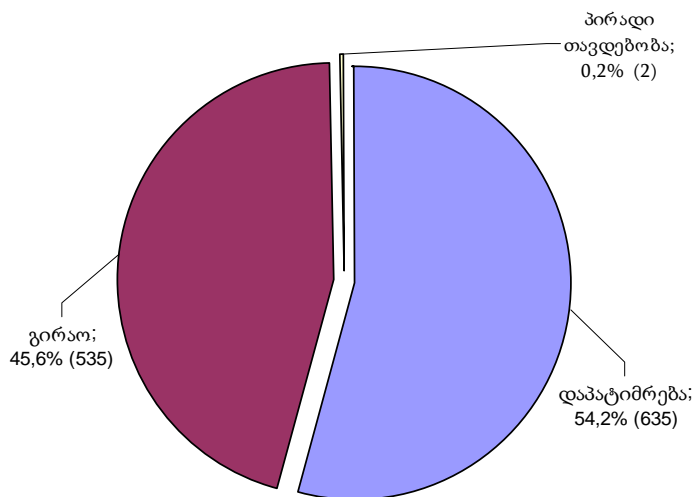


### შუამდგომლობების განხილვის შედეგები



2010 წლის აგვისტოს თვეში სულ შეფარდებული აღკვეთის ღონისძიებებიდან დაპატიმრებაზე მოდის 54,2% (635), გირაოზე - 45,6% (535), პირად თავდებობაზე - 0,2% (2).

### შეფარდებული აღკვეთის ღონისძიებები



2010 წლის აგვისტოში პირველი ინსტანციის სასამართლოების მიერ სულ შეფარდებული 1172 აღკვეთის ღონისძიებიდან საპატიმრო იყო 635, ანუ 54,2%, ხოლო არასაპატიმრო - 537, ანუ 45,8%. არასაპატიმრო აღკვეთის ღონისძიებებში შეფარდებული გირაოს ხვედრითმა წილმა შეადგინა 99,6%.

ნაწილი 8 - პირველი ინსტანციის სასამართლოებში განხილული სისხლის სამართლის

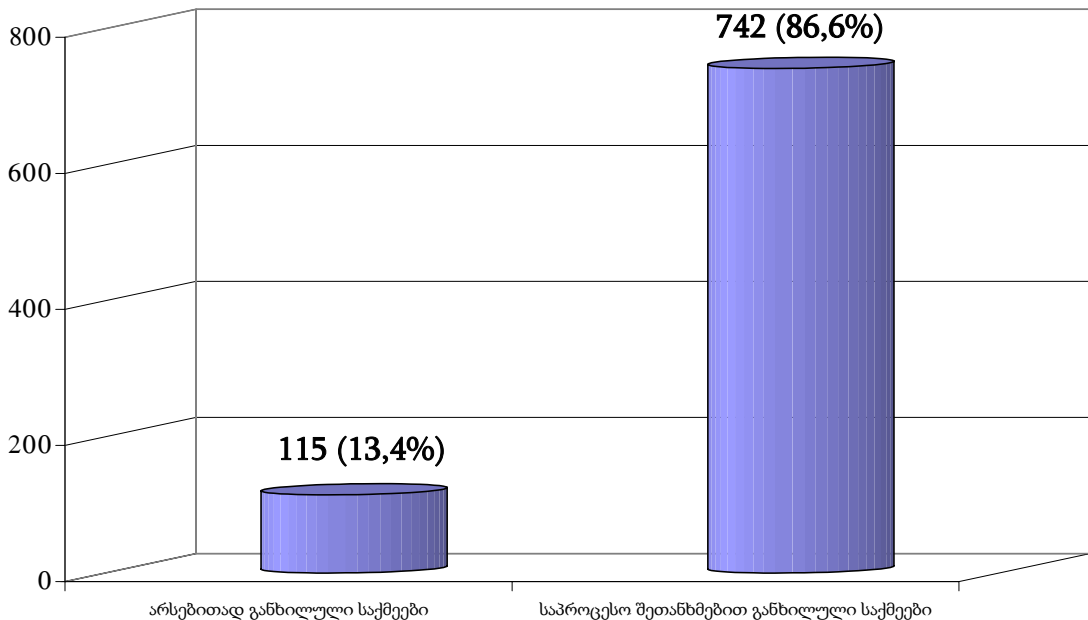
საქმეები

8.1 პირველი ინსტანციის სასამართლოების მიერ განხილულ საქმეთა საერთო რაოდენობა

2010 წლის აგვისტოში პირველი ინსტანციის სასამართლოებში სულ განხილულია 879 საქმე 1059 პირის მიმართ, აქედან განაჩენის გამოტანით განხილულია 857 საქმე, ანუ 97,5%, შეწყდა 19 საქმე, ანუ 2,2%, პროკურატურას დაუბრუნდა 3 საქმე, ანუ 0,3% (იხ. დანართი ცხრილი №11).

2010 წლის აგვისტოში განაჩენის გამოტანით განხილული 857 საქმიდან 1027 პირის მიმართ, საპროცესო შეთანხმებით განხილული იყო 742 საქმე (სულ განხილული საქმეების 86,6%) 878 პირის მიმართ (სულ განხილული პირების 85,5%), არსებითი განხილვით დამთავრდა 115 საქმე (შესაბამისად 13,4%) 149 პირის მიმართ (14,5%).

პირველი ინსტანციის სასამართლოებში არსებითად და საპროცესო შეთანხმებით განხილული საქმეების ხვედრითი წილი განაჩენის გამოტანით განხილულ საქმეებში



## 8.2 არსებითი განხილვით დამთავრებული საქმეები

2010 წლის აგვისტოში პირველი ინსტანციის სასამართლოებში არსებითი განხილვით დამთავრებული 115 საქმიდან ყველაზე გამოტანილია გამამტყუნებელი განაჩენი (იხ. დანართი ცხრილი №12).

2010 წლის აგვისტოში სულ არსებითი განხილვით მსჯავრდებული, გამართლებული და შეწყვეტილი 178 პირიდან იმ პირთა ხვედრითი წილი, რომელთა მიმართ საქმე შეწყდა შეადგენს 16,3%-ს (იხ. დანართი ცხრილი №13).

## 8.3 საპროცესო შეთანხმებით განხილული საქმეები

2010 წლის აგვისტოში პირველი ინსტანციის სასამართლოებში სულ საპროცესო შეთანხმებით შემოსული იყო 712 სისხლის სამართლის საქმე 829 პირის მიმართ. საპროცესო შეთანხმებით განაჩენი გამოტანილ იქნა 742 საქმეზე 878 პირის მიმართ. საპროცესო შეთანხმებით გამოტანილ განაჩენებში საბრალდებო დასკვნით შემოსული საქმეების ხვედრითი წილი შეადგენს 26,0%-ს. საპროცესო შეთანხმებით შემოსული 527 საქმიდან პროკურატურას საბრალდებო დასკვნის გადასაწყვეტად დაუბრუნდა 1 საქმე, ანუ 0,2% (იხ. დანართი ცხრილი №14).

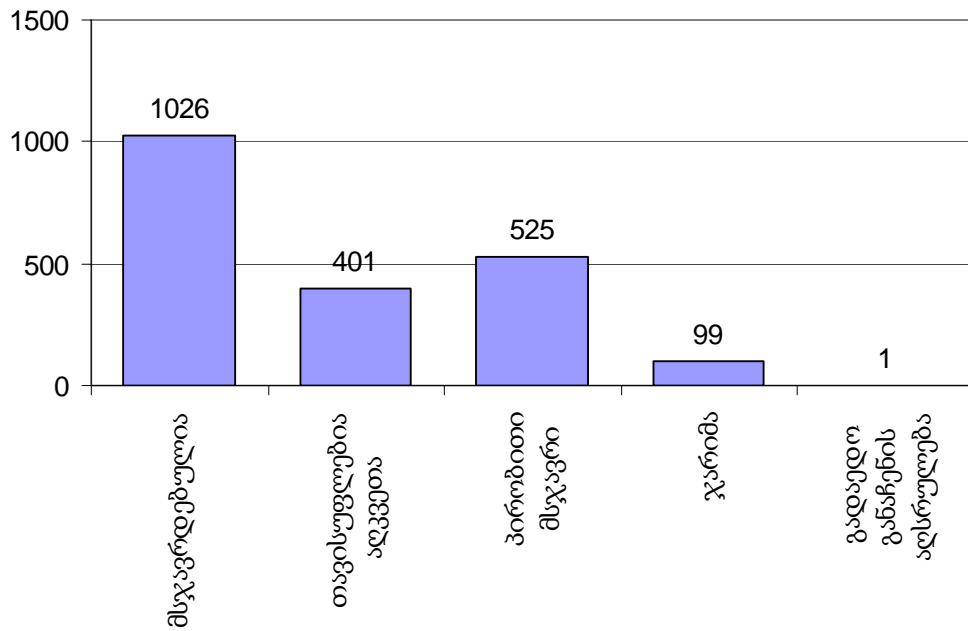
## ნაწილი 9 - მსჯავრდებულები

### 9.1 მსჯავრდებულთა განაწილება სასჯელის ფორმების მიხედვით

2010 წლის აგვისტოში სულ მსჯავრდებული 1026 პირიდან:

- თავისუფლების აღკვეთა შეეფარდა 401 პირს, ანუ 39,1%-ს;
- პირობითი მსჯავრი შეეფარდა 525 პირს, ანუ 51,2%-ს;
- ჯარიმა შეეფარდა 99 პირს, ანუ 9,6%-ს;
- გადაედო განაჩენის აღსრულება 1 პირს, ანუ 0,1%;

## მსჯავრდებულთა განაწილება სასჯელის ფორმების მიხედვით



### 9.2 მსჯავრდებულთა შემადგენლობა

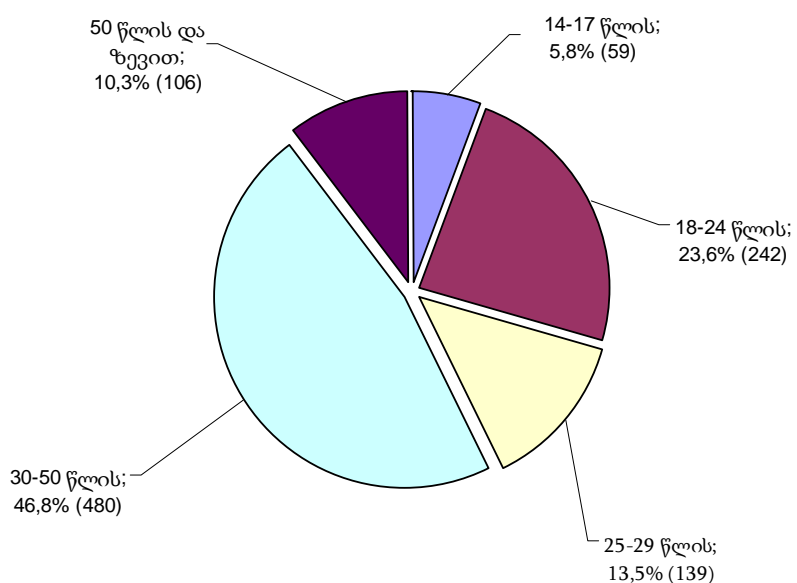
2010 წლის აგვისტოში სულ მსჯავრდებული 1026 პირიდან მამაკაცი შეადგენდა 93,0%-ს, ხოლო ქალი 7,0%-ს.

ალკოჰოლურ სიმთვრალეში ჩადენილი დანაშაულის ხვედრითი წილი შეადგენდა 3,3%-ს, ნარკოტიკულ სიმთვრალეში კი 10,3%-ს; ჯგუფში ჩადენილი დანაშაულის ხვედრითი წილი შეადგენს 22,6%-ს. სოფლად ჩადენილი დანაშაული შეადგენს 16,8%-ს. სულ მსჯავრდებული პირებიდან სხვა სახელმწიფოს მოქალაქე იყო 3,8% (იხ. დანართი ცხრილი №15).

ასაკის მიხედვით მსჯავრდებულები ნაწილდება შემდეგნაირად:

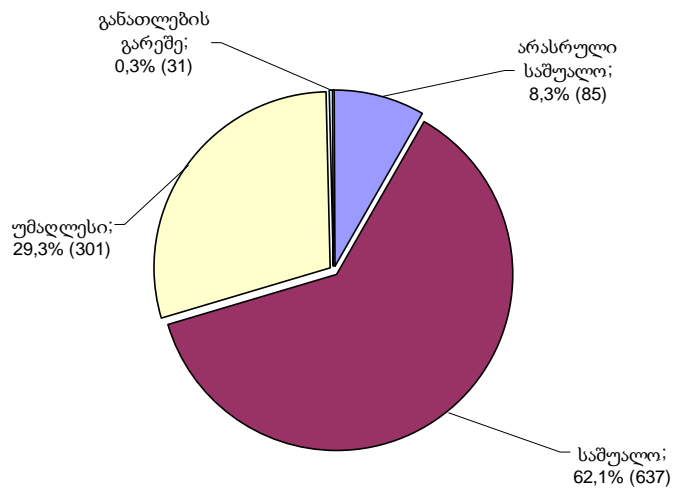
- 14-17 წლის ასაკის მსჯავრდებულია 59 პირი, რაც შეადგენს 5,8%-ს,
- 18-24 წლის ასაკის - 242 პირი, ანუ 23,6%,
- 25-29 წლის ასაკის - 139 პირი, ანუ 13,5%,
- 30-49 წლის ასაკის - 480 პირი, ანუ 46,8%,
- 50 წლის ზევით ასაკის - 106 პირი, ანუ 10,3%.

### მსჯავრდებულთა განაწილება ასაკის მიხედვით



მსჯავრდებულთა შორის არასრული საშუალო განათლების მქონეა 85 პირი, ანუ 8,3%, საშუალო განათლების მქონეა 637 პირი, ანუ 62,1%, უმაღლესი განათლების მქონეა 301 პირი, ანუ 29,3%, განათლების გარეშეა 3 პირი ანუ 0,3%.

## მსჯავრდებულთა განაწილება განათლების დონის მიხედვით

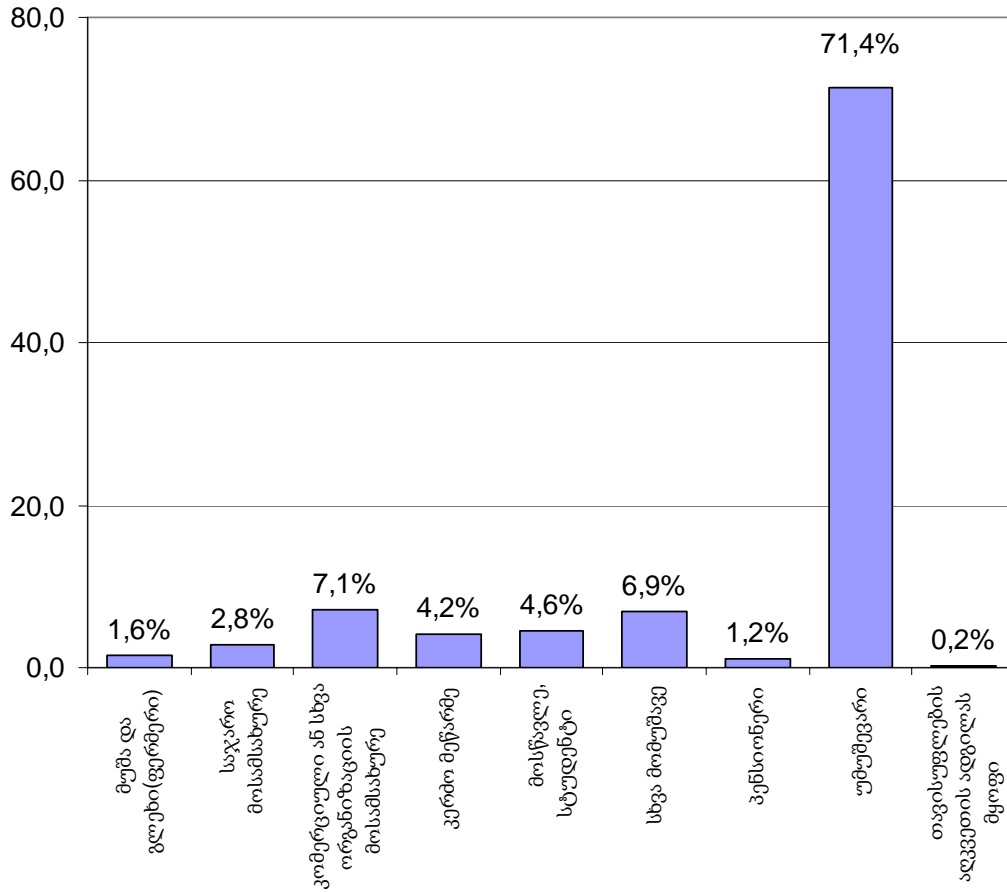


1026 მსჯავრდებული პირიდან:

- უმუშევარია 733, ანუ 71,4%,
- კომერციული ან სხვა ორგანიზაციის მოსამსახურეა 73, ანუ 7,1%,
- სხვა მომუშავეა 71, ანუ 6,9%
- მოსწავლე ან სტუდენტია 47, ანუ 4,6%,
- კერძო მეწარმეა 43, ანუ 4,2%,
- საჯარო მოსამსახურეა 29, ანუ 2,8% და სხვა.

## მსჯავრდებულთა გადანაწილება საქმიანობის მიხედვით

(პროცენტობით)



მოუხსნელი და გაუქარწყლებელი ნასამართლობის მქონეა მსჯავრდებულთა 14,2%.

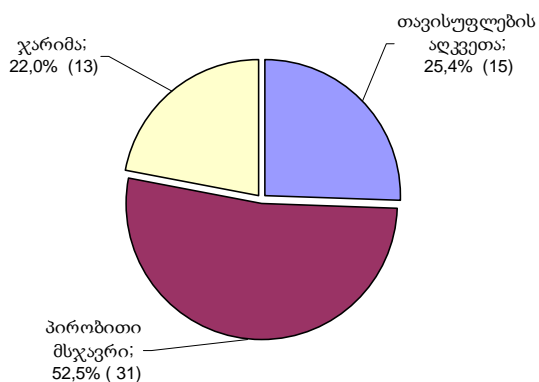
### 9.3 არასრულწლოვანი მსჯავრდებულები

2010 წლის აგვისტოში მსჯავრდებული იყო 59 არასრულწლოვანი, რაც შეადგენს ივლისის თვეში პირველი ინსტანციის სასამართლოებში სულ მსჯავრდებული პირების 5,8%-ს.

არასრულწლოვანი მსჯავრდებულებიდან ვაჟი იყო 54, ანუ 91,5%, გოგონა - 5, ანუ 8,5%. არ მუშაობდა და არ სწავლობდა 32 არასრულწლოვანი, ანუ სულ მსჯავრდებული არასრულწლოვნების 54,2%, ჯგუფში დანაშაული ჩადენილი აქვს 19 პირს, ანუ 36,5%-ს (იხ. დანართი ცხრილი №16).

2010 წლის აგვისტოში სულ მსჯავრდებული 59 არასრულწლოვანიდან თავისუფლების აღკვეთა შეეფარდა 15 პირს, ანუ 25,4%-ს, პირობითი მსჯავრი 31 პირს, ანუ 52,5%-ს, ჯარიმა 13 პირს, ანუ 22,0%-ს.

#### არასრულწლოვან მსჯავრდებულთა განაწილება სასჯელების მიხედვით



მსჯავრდებული 59 არასრულწლოვანი პირი დანაშაულის სახეების მიხედვით ნაწილდება შემდეგნაირად:

- ქურდობისათვის მსჯავრი დაედო 26 პირს, ანუ 44,1%, მათ შორის თავისუფლების აღკვეთა შეეფარდა 11 პირს, ანუ 42,3%;
- ხულიგნობისათვის 5 პირს, ანუ 8,5%, მათ შორის თავისუფლების აღკვეთა არ შეეფარდა არცერთ პირს;
- ნარკოტიკული საშუალებების წარმოება... გასაღებისათვის 4 პირს, ანუ 6,8%; მათ შორის თავისუფლების აღკვეთა არ შეეფარდა არცერთ პირს;
- ჯანმრთელობის განძრახ მძიმე დაზიანებისათვის 2 პირს, ანუ 3,4%, მათ შორის თავისუფლების აღკვეთა შეეფარდა 1 პირს, ანუ 50,0%;
- ძარცვისათვის და განზრახ მკვლელობისათვის თითო-თითო პირს, ანუ 1,7%, მათ შორის თავისუფლების აღკვეთა შეეფარდა 100% (იხ. დანართი ცხრილები №18,19).

რეგიონების მიხედვით არასრულწლოვანი მსჯავრდებულები ნაწილდებიან შემდეგნაირად:



- თბილისის საქალაქო სასამართლოს მიერ მსჯავრდებულ იქნა 19 არასრულწლოვანი, ანუ 32,2%;
- იმერეთის სასამართლოების მიერ- 10 არასრულწლოვანი, ანუ 16,9%;
- აჭარის სასამართლოების მიერ - 8 არასრულწლოვანი, ანუ 13,6%;
- სამეგრელოსა და ზემო სვანეთის, სამცხე-ჯავახეთისა და შიდა ქართლის სასამართლოების მიერ - 5 არასრულწლოვანი, ანუ 8,5%;
- მცხეთა-თიანეთი, შიდა ქართლის და ქვემო ქართლის სასამართლოების მიერ - 4-4 არასრულწლოვანი, ანუ 6,8%;
- სამცხეთ-ჯავახეთის და კახეთის სასამართლოების მიერ - 2-2 არასრულწლოვანი, ანუ 3,4%;
- გურიის სასამართლოების მიერ - 1 არასრულწლოვანი, ანუ 1,7%;(იხ. დანართი ცხრილი № 19).

### **ნაწილი 10 - დანაშაული და შეფარდებული სასჯელები**

#### **10.1 დანაშაულისა და შეფარდებული სასჯელების რაოდენობა დანაშაულთა სახეების**

##### **მიხედვით**

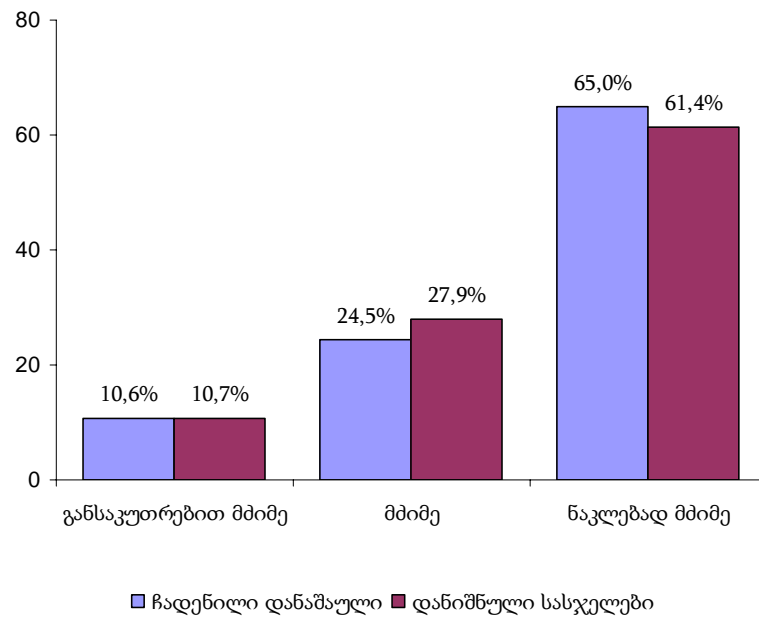
2010 წლის აგვისტოში პირველი ინსტანციის სასამართლოების მიერ განაჩენის გამოტანით განხილულ იქნა 857 საქმე 1027 პირის მიმართ (მათ შორის 1 პირის მიმართ გამოტანილ იქნა გამამტყუნებელი განაჩენი სასჯელის დაუნიშნავად). მსჯავრდებული 1026 პირის მიერ ჩადენილი იყო 1421 დანაშაული, ხოლო დანაშაულის თითოეული ეპიზოდისათვის დანიშნულ იქნა 1527 სასჯელი (იხ. დანართი ცხრილი №20,21).

2010 წლის აგვისტოში მსჯავრდებული პირების მიერ ჩადენილი განსაკუთრებით მძიმე დანაშაული შეადგენს 10,6%-ს, მძიმე დანაშაული - 24,5%-ს, ნაკლებად მძიმე დანაშაული - 64,9%-ს.

ჩადენილი დანაშაულებისათვის დანიშნული 1527 სასჯელიდან განსაკუთრებით მძიმე დანაშაულისათვის შეფარდებული სასჯელი შეადგენს 10,7%-ს, მძიმე დანაშაულისათვის შეფარდებული სასჯელი - 27,9%-ს, ნაკლებად მძიმე დანაშაულისათვის შეფარდებული სასჯელი - 61,4%-ს.

## მსჯავრდებულთა მიერ ჩადენილი დანაშაულებისა და ჩადენილი დანაშაულებისათვის

### დანიშნული სასჯელების სტრუქტურა დანაშაულის კატეგორიების მიხედვით



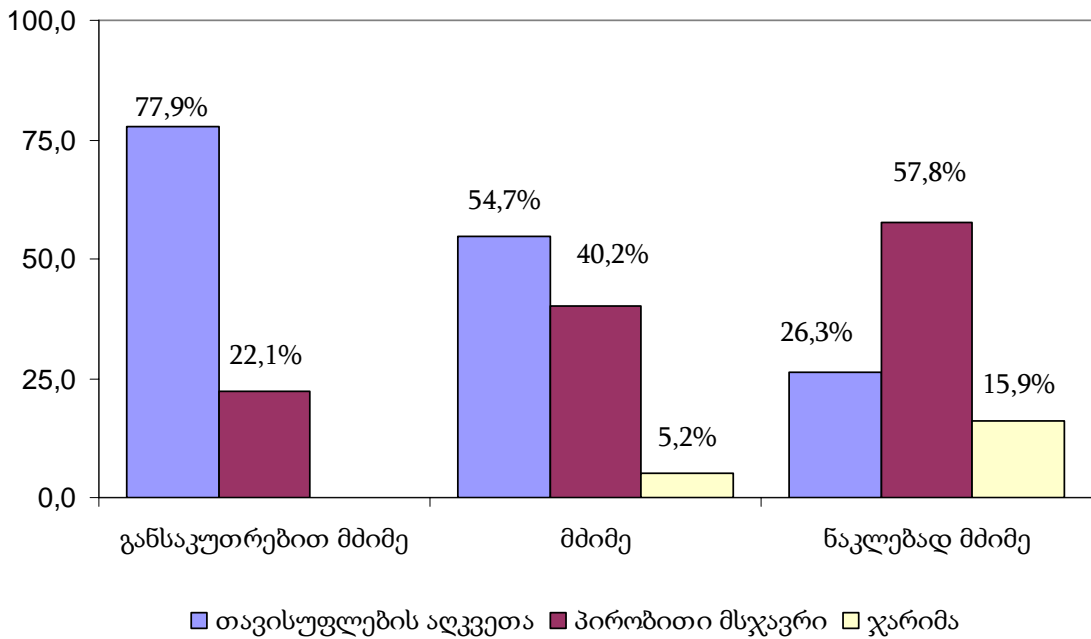
განსაკუთრებით მძიმე დანაშაულისათვის შეფარდებულ სასჯელებში თავისუფლების აღკვეთის ხვედრითი წილი შეადგენს 77,9%-ს, პირობითი მსჯავრის 22,1%-ს;

მძიმე დანაშაულისათვის შეფარდებულ სასჯელებში თავისუფლების აღკვეთის ხვედრითი წილი შეადგენს 54,7%-ს, პირობითი მსჯავრის 40,1%-ს, ჯარიმის 5,2%-ს;

ნაკლებად მძიმე დანაშაულისათვის შეფარდებულ სასჯელებში თავისუფლების აღკვეთის ხვედრითი წილი შეადგენს 26,3%-ს, პირობითი მსჯავრის 57,8%-ს, ჯარიმის 15,9%-ს;

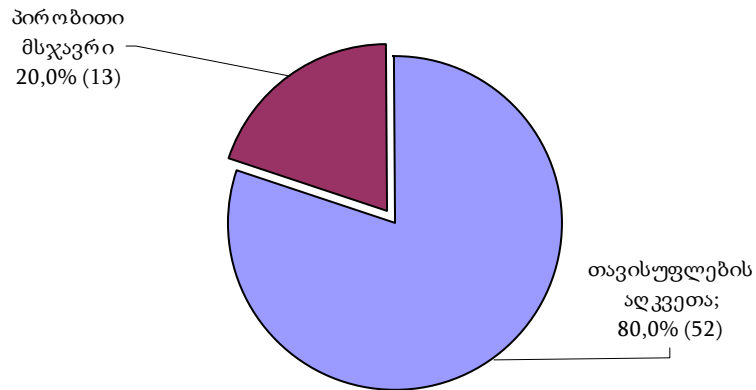
## ჩადენილი დანაშაულებისათვის დანიშნული სასჯელების ფორმების

### სტრუქტურა დანაშაულის კატეგორიების მიხედვით



2010 წლის აგვისტოში მსჯავრდებული პირების მიერ ჩადენილია 60 ძალადობრივი დანაშაული, რაც სულ ჩადენილ დანაშაულში შეადგენს 4,2%-ს, აღნიშნული დანაშაულებისათვის დანიშნულია 65 სასჯელი, ანუ 4,3%. პირველი ინსტანციის სასამართლოების მიერ ძალადობრივი დანაშაულისათვის დანიშნულ სასჯელებში თავისუფლების აღკვეთის ხვედრითი წილი შეადგენს 80,0%-ს, პირობითი მსჯავრის -20,0 %-ს;

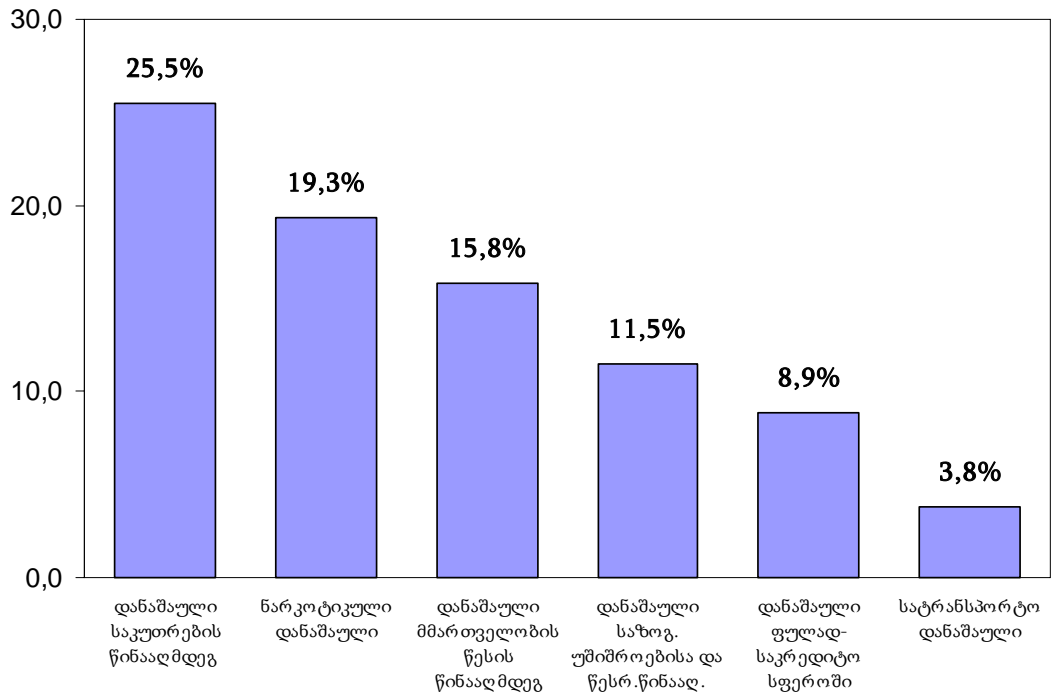
## ძალადობრივი დანაშაულებისათვის დანიშნული სასჯელები



აგვისტოში მსჯავრდებული პირების მიერ ჩადენილი დანაშაულებიდან კორუფციული დანაშაულის ხვედრითი წილი შეადგენს 4,1%-ს, დანიშნული სასჯელების ხვედრითი წილი - 4,2%-ს (იხ. დანართი ცხრილი №22).

საანგარიშო პერიოდში მსჯავრდებული პირების მიერ ჩადენილ დანაშაულში ყველაზე მაღალი ხვედრითი წილი მოდის: საკუთრების წინააღმდეგ მიმართულ დანაშაულზე - 25,5% (363), შემდეგ მოდის ნარკოტიკულ დანაშაულზე - 19,3% (274), მმართველობის წესის წინააღმდეგ მიმართულ დანაშაულზე - 15,8% (225), საზოგადოებრივი უშიშროებისა და წესრიგის წინააღმდეგ დანაშაულზე - 11,5% (164), ფულად-საკრედიტო სისტემაში არსებულ დანაშაულზე - 8,9% (126), სატრანსპორტო დანაშაულზე - 3,8% (54) და სხვა.

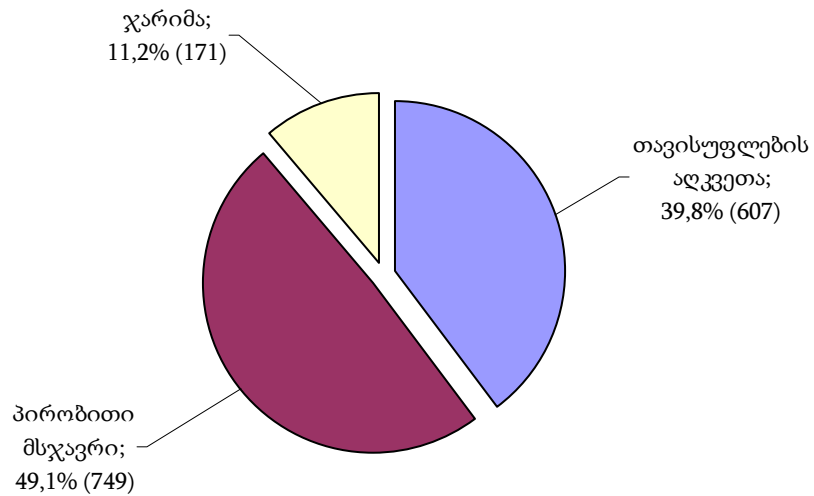
მსჯავრდებული პირების მიერ ჩადენილი დანაშაულების სტრუქტურა



2010 წლის აგვისტოში დანაშაულის თითოეული ეპიზოდისათვის დანიშნული 1527 სასჯელიდან:

- თავისუფლების აღკვეთა შეადგენს 39,8%-ს (607);
- პირობითი მსჯავრი 49,1%-ს (749);
- ჯარიმა 11,2%-ს (171);

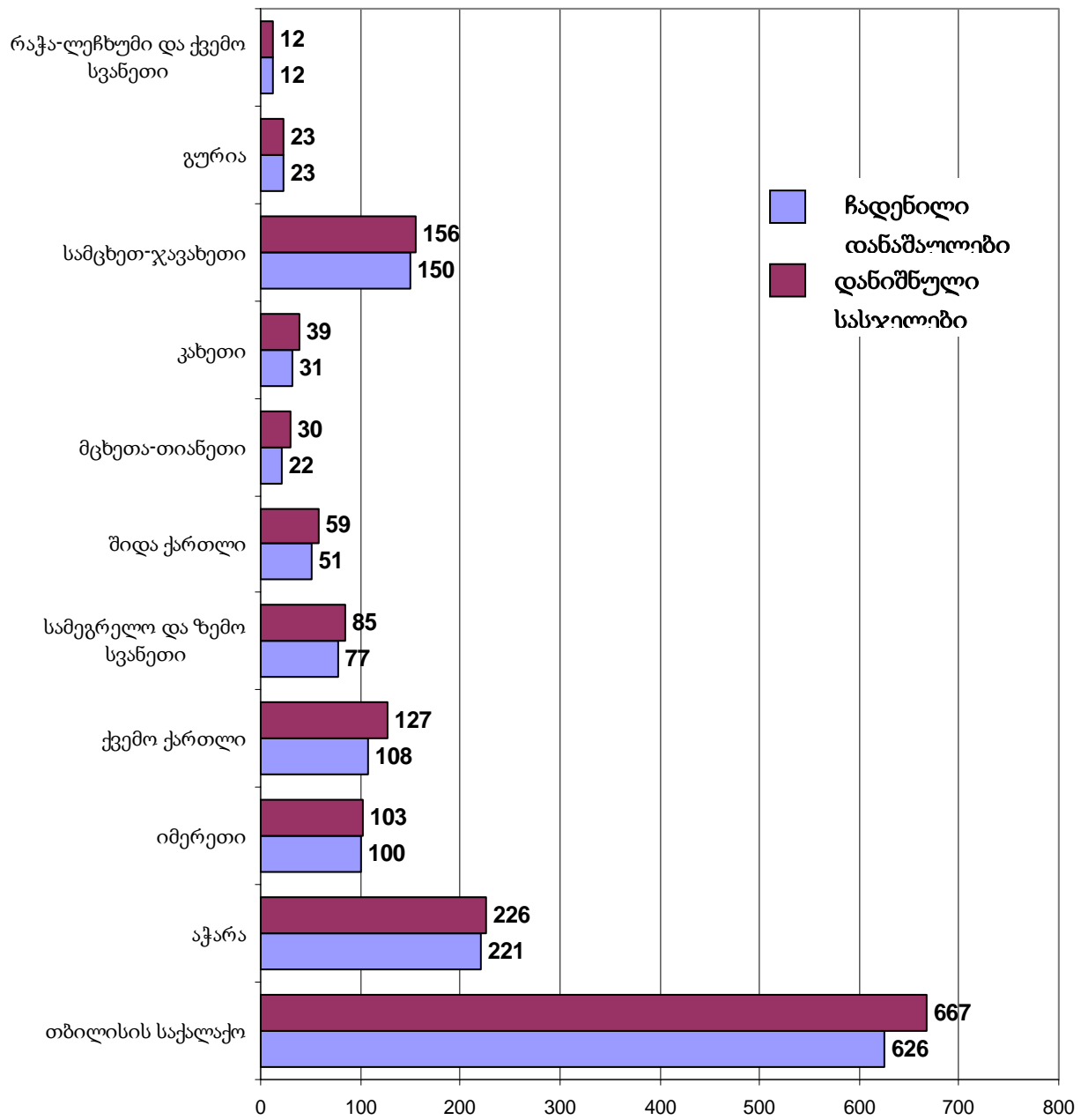
## დანაშაულის თითოეული ეპიზოდისათვის დანიშნული სასჯელების სტრუქტურა



### 10.2 დანაშაულისა და დანიშნული სასჯელების რაოდენობა რეგიონების მიხედვით

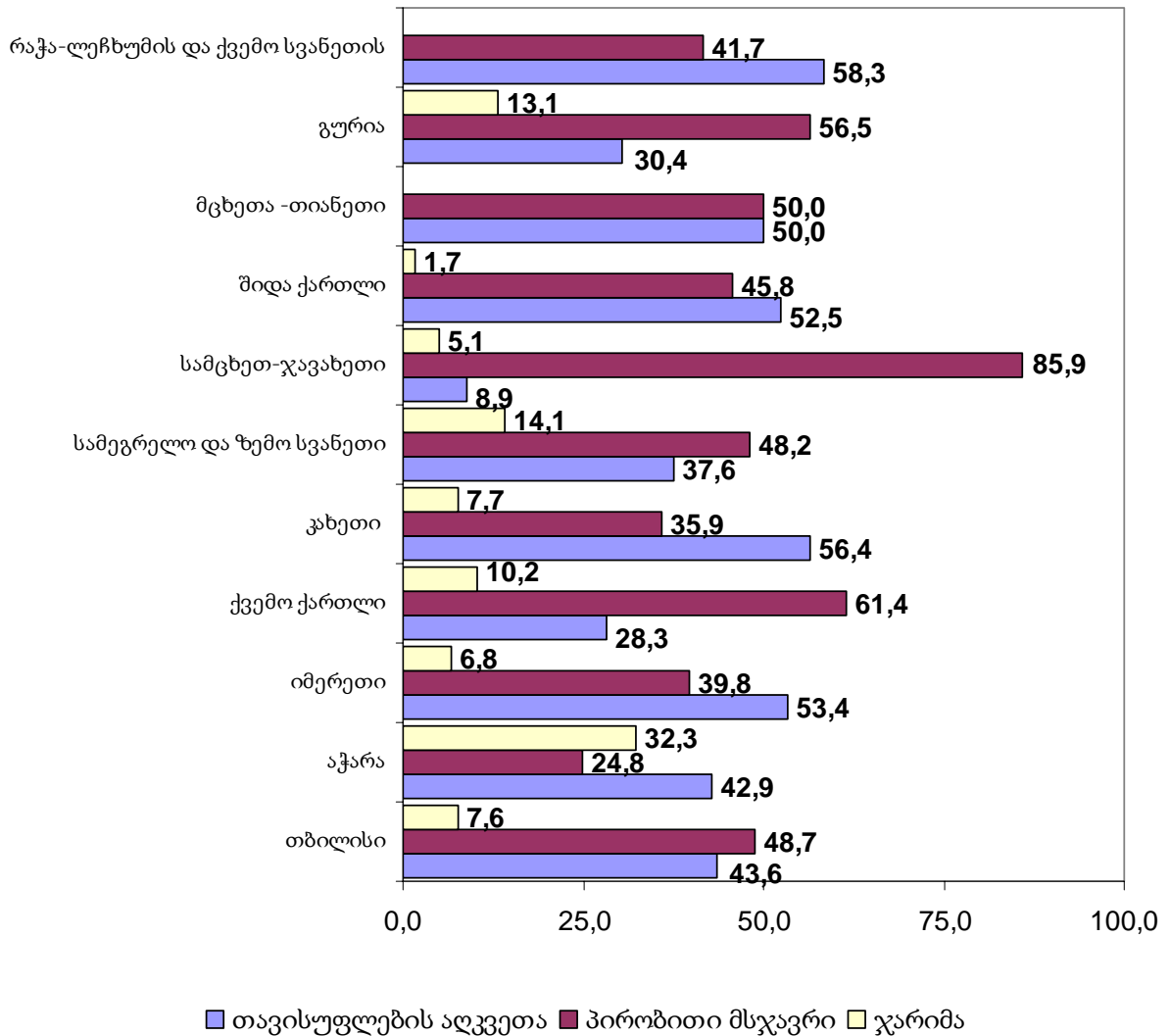
2010 წლის აგვისტოში პირველი ინსტანციის სასამართლოებში დანაშაულის თითოეული ეპიზოდისათვის შეფარდებული სასჯელებიდან 667, ანუ 43,7% მოდის თბილისის საქალაქო სასამართლოზე, აჭარის რეგიონზე - 226, ანუ 14,8%, სამცხეთ-ჯავახეთზე 156, ანუ 10,2%, ქვემო ქართლზე - 127, ანუ 8,3%, იმერეთზე - 103, ანუ 6,7%, სამეგრელო-ზემო სვანეთზე 85, ანუ 5,6%, შიდა ქართლზე 59, ანუ 3,9% (იხ. დანართი ცხრილი №22).

ჩადენილი დანაშაულისა და დანიშნული სასჯელების განაწილება რეგიონების მიხედვით



ჩადენილი დანაშაულებისათვის დანიშნული სასჯელების ფორმების

სტრუქტურა რეგიონალურ კრილში



თითოეული დანაშაულისათვის შეფარდებულ სასჯელის ღონისძიებებში თავისუფლების აღკვეთის მაღალი ხვედრითი წილი მოდის: რაჭა-ლეჩხუმზე -58,3%, კახეთზე - 56,4%, იმერეთზე - 53,4%, შიდა ქართლზე - 52,5%, მცხეთა-მთიანეთზე - 50,0%, თბილისზე - 43,6%, აჭარაზე - 42,9% და ა.შ.

პირობითი მსჯავრის მაღალი ხვედრითი წილი მოდის: სამცხეთ-ჯავახეთზე - 85,9%, ქვემო ქართლზე - 61,4%, გურიაზე - 56,5%, მცხეთა-მთიანეთზე - 50,0 % და ა.შ.

ჯარიმის მაღალი ხვედრითი წილით გამოირჩევა: აჭარა - 32,3% , სამეგრელო-ზემო სვანეთი - 14,1%, გურია - 13,1%, ქვემო ქართლი - 10,2 და სხვა.



## თავი IV. სასჯელაღსრულებისა და პრობაციის სტატისტიკა

### ნაწილი 11 - სასჯელაღსრულების დეპარტამენტი

#### 11.1 პატიმართა და მსჯავრდებულთა<sup>5</sup> რაოდენობა სქესობრივ და ასაკობრივ ჭრილში

##### პატიმართა და მსჯავრდებულთა საერთო რაოდენობის შედარება საქართველოს მოსახლეობის რაოდენობასთან სქესობრივ და ასაკობრივ ჭრილში

2010 წლის აგვისტოს მდგომარეობით სასჯელაღსრულების დაწესებულებებში განთავსებული იყო სულ 22 886 პირი. მათგან 21 824 მამაკაცი და 1 062 ქალი.

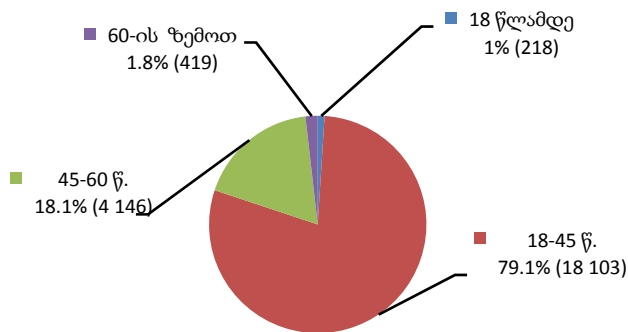
სამინისტროს სტატისტიკურ-ანალიტიკურ სამმართველოში ყოველთვიურად ხდება პატიმრების საერთო რაოდენობის პროცენტული შედარება საქართველოს მოსახლეობის საქართველოს სტატისტიკის ეროვნული სამსახურის 2010 წლის 1 იანვრის მონაცემებით დაფიქსირებულ რაოდენობასთან. ქვეყნის მოსახლეობის აღნიშნულ რაოდენობასთან სასჯელაღსრულების დეპარტამენტის აგვისტოს მონაცემების შედარების შედეგად პატიმრების საერთო რიცხვმა (22 886) ქვეყნის მოსახლეობის საერთო რაოდენობის (4 436 400) 0.5% შეადგინა. მამრობითი სქესის პატიმრები (21 824) ქვეყნის მამრობითი სქესის მოსახლეობის (2 108 900) დაახლოებით 1.0%-ს, ხოლო მდედრობითი სქესის პატიმრები (1 062) მდედრობითი სქესის მოსახლეობის (2 327 500) 0.05%-ს შეადგენენ (იხ. დანართი, ცხრილი №23).

<sup>5</sup> წინამდებარე ანგარიშში სასჯელაღსრულებით დაწესებულებებში განთავსებული ყველა პირი აღინიშნება სიტყვებით "პატიმრები და მსჯავრდებულები". იგივე კატეგორია შეიძლება აღინიშნებოდეს ასევე საერთო აღმნიშვნელი სიტყვით - "პატიმრები".

**პატიმართა და მსჯავრდებულთა რაოდენობა სქესობრივ და ასაკობრივ ჯგუფებში**

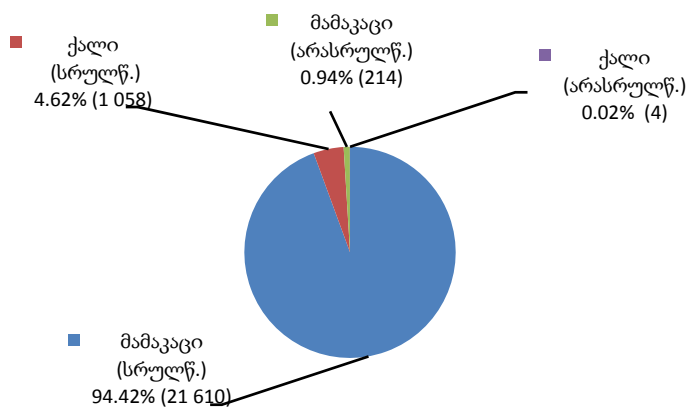
აღნიშნული მდგომარეობით თბილისის №5 და არასრულწლოვანთა აღმზრდელი დაწესებულებების გარდა ყველა დაწესებულებაში უმეტესად სრულწლოვანი მამრობითი სქესის პატიმრები და მსჯავრდებულები არიან განთავსებული. სქესობრივ და ასაკობრივ ჯგუფში პატიმართა და მსჯავრდებულთა საერთო რაოდენობის ყველაზე მეტი ხვედრითი წილიც სრულწლოვან მამაკაცებზე მოდის (21 610). ქვემოთ მოცემულია ყველა დაწესებულებაში განთავსებულ პატიმართა და მსჯავრდებულთა საერთო რაოდენობის ამსახველი დიაგრამები ასაკობრივ და სქესობრივ ჯგუფში, სადაც უფრო დაწვრილებით არის ნაჩვენები ასაკობრივი და სქესობრივი ჯგუფების პროცენტული წილის ურთიერთმიმართება (იხ. დანართი, ცხრილი №24, №25):

**პატიმართა და მსჯავრდებულთა საერთო რაოდენობა ასაკობრივ ჯგუფში**



როგორც მოცემული დიაგრამიდან ჩანს, ყველაზე ახალგაზრდა და ყველაზე ხანდაზმული პატიმრები და მსჯავრდებულები საერთო რაოდენობის ყველაზე ნაკლები პროცენტული მაჩვენებლით ხასიათდებიან.

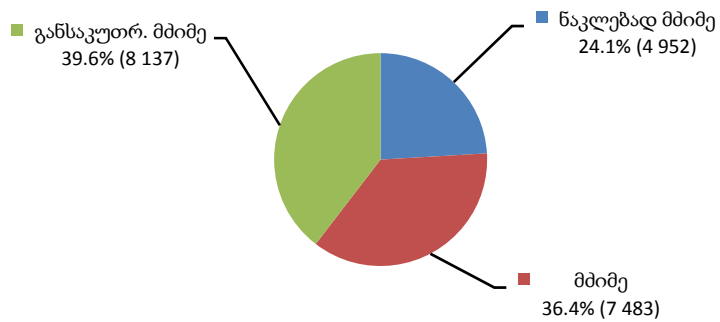
**პატიმართა და მსჯავრდებულთა საერთო რაოდენობა სქესობრივ და ასაკობრივ ჯგუფში**



## 11.2 მსჯავრდებულთა რაოდენობა დანაშაულის კატეგორიის მიხედვით

2010 წლის აგვისტოსთვის სასჯელადსრულების დაწესებულებებში მყოფ მსჯავრდებულთა საერთო რაოდენობის (20 572) უმეტესობას განსაკუთრებით მძიმე დანაშაულისთვის მსჯავრდებული პირები შეადგენენ (8 137). დიდი ხვედრითი წილი აქვს მძიმე დანაშაულისთვის მსჯავრდებულების რაოდენობასაც (7 483). ხოლო ნაკლებად მძიმე დანაშაულისთვის ამ დროისათვის სასჯელს სულ 4 952 პირი იხდის, რაც სრული რაოდენობის დაახლოებით  $\frac{1}{4}$  შეადგენს (იხ. დანართი, ცხრილი №26).

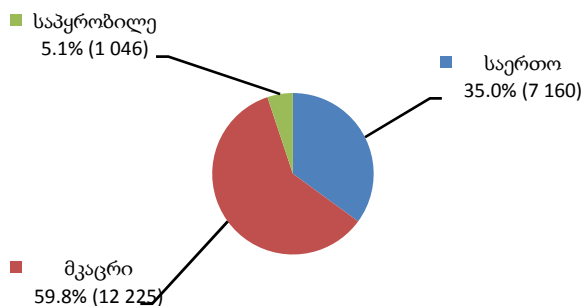
მსჯავრდებულთა რაოდენობა დანაშაულის კატეგორიის მიხედვით



### 11.3 მსჯავრდებულთა რაოდენობა რეჟიმის მიხედვით

სასჯელაღსრულების დაწესებულებებში 2010 წლის აგვისტოს თვეში აღრიცხული 20 431 მსჯავრდებულიდან, რომელთაც რეჟიმი უკვე განსაზღვრული ჰქონდათ, ყველაზე მეტი - 12 225 მსჯავრდებული სასჯელს მკაცრი რეჟიმის ქვეშ იხდის, 7 160 მსჯავრდებული - საერთო რეჟიმის ქვეშ, საპრობილის რეჟიმი სულ 1 046 მსჯავრდებულს აქვს შეფარდებული (იხ. დანართი, ცხრილი №27).

მსჯავრდებულთა რაოდენობა შეფარდებული რეჟიმის მიხედვით

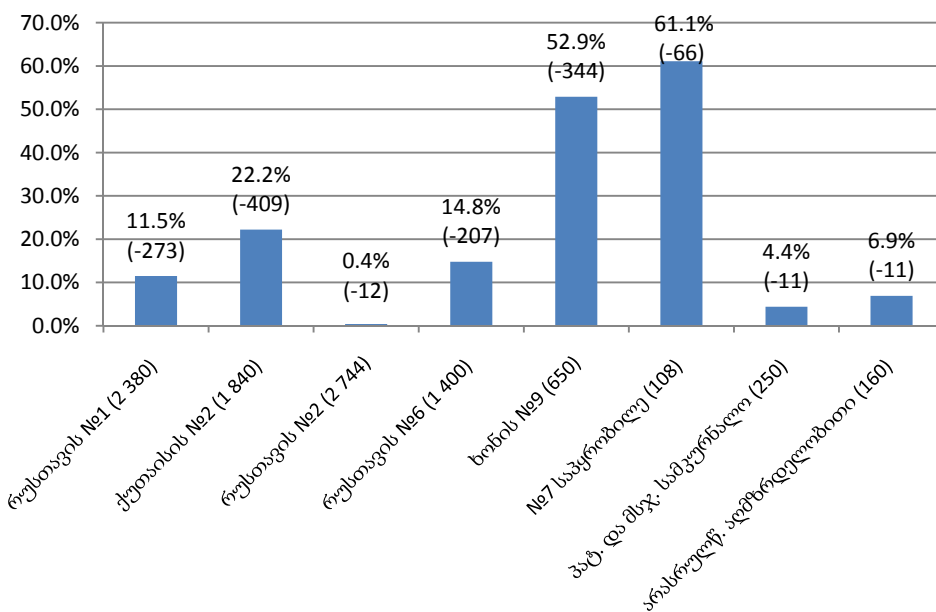
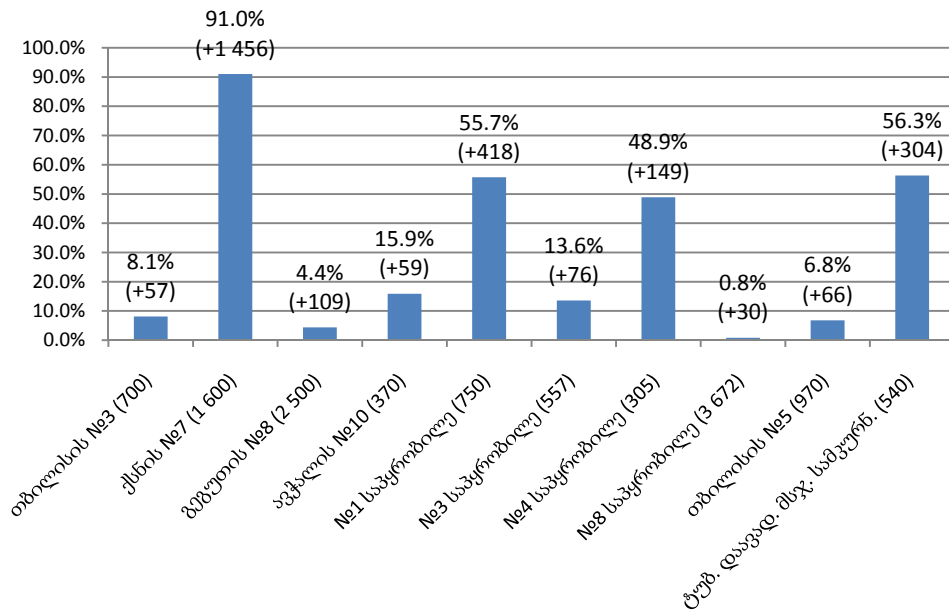


### 11.4 მსჯავრდებულთა და პატიმართა რაოდენობა დადგენილ ლიმიტებთან შედარებით

”საქართველოს სასჯელაღსრულების, პრობაციისა და იურიდიული დახმარების საკითხთა სამინისტროს სასჯელაღსრულების დაწესებულებებში პატიმართა და მსჯავრდებულთა შევსების ლიმიტების დამტკიცების თაობაზე” საქართველოს სასჯელაღსრულების, პრობაციისა და იურიდიული დახმარების საკითხთა მინისტრის 2009 წლის 1 ივნისის №242 ბრძანებით დადგენილია პატიმართა და მსჯავრდებულთა რაოდენობრივი ლიმიტი თითოეული დაწესებულებისთვის. დაწესებულებებში განთავსებულ პირთა რეალური რაოდენობის შედარება ლიმიტირებულ რაოდენობასთან ხდება თითოეულ დაწესებულებასთან მიმართებაში.

საქართველოს სასჯელაღსრულების სისტემას დაქვემდებარებულ 18 დაწესებულებაში არსებული საპატიმრო ადგილების საერთო ლიმიტირებული რაოდენობა 21 496 შეადგენს. აგვისტოს მონაცემებით პატიმართა და მსჯავრდებულთა საერთო რაოდენობა (22 886) ამ ზღვარს 1 390 პირით აჭარბებს. ამ მხრივ სხვადასხვა დაწესებულებაში განსხვავებული მდგომარეობაა. ქვემოთ მოცემულ ორ გრაფიკზე აღნიშნულია დაწესებულებების ჩამონათვალი ლიმიტებით, სადაც პროცენტული მაჩვენებლის ქვემოთ მოცემულია კლების ან მატების ნიშნით წამდგარებული ციფრი, რომელიც თითოეულ დაწესებულებაში პატიმართა და მსჯავრდებულთა ამჟამინდელი რაოდენობის დადგენილ ლიმიტზე სიჭარბეს ან ნაკლებობას აღნიშნავს (იხ. დანართი, ცხრილი №28):

**პატიმართა და მსჯავრდებულთა რაოდენობა დადგენილ ლიმიტებთან შედარებით მეტობისა და ნაკლებობის მაჩვენებლებით**

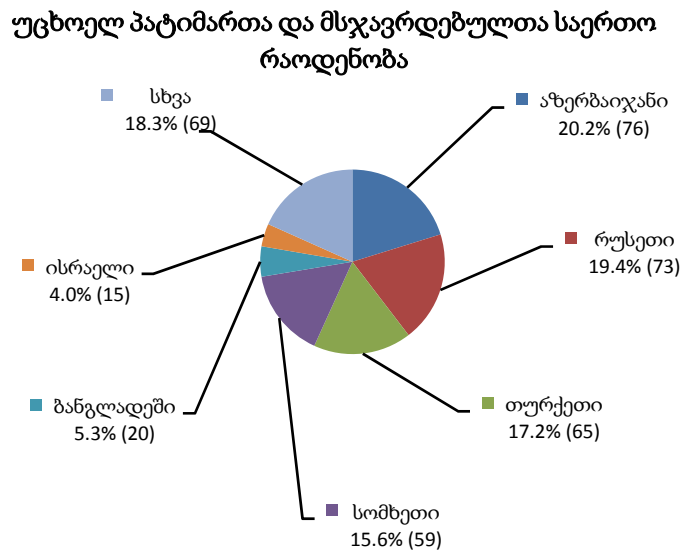


როგორც მოცემული გრაფიკებიდან ჩანს, დაწესებულებების უმრავლესობაში (10 დაწესებულებაში) 2010 წლის აგვისტოში პატიმართა და მსჯავრდებულთა დადგენილ ლიმიტთან შედარებით ჭარბი რაოდენობა იყო განთავსებული. პროცენტული სიჭარბის მაჩვენებლით პირველ ადგილზე ქსნის №7 დაწესებულებაა. გადამეტების ხვედრითი წილით ასევე გამოირჩევა ტუბ. დაწესებულება, №1 და №4 საპყრობილები. პატიმართა და მსჯავრდებულთა დადგენილზე ნაკლები რაოდენობა სულ 8 დაწესებულებაში დაფიქსირდა.

## 11.5 უცხოელი პატიმრები და მსჯავრდებულები

უცხოელი პატიმრებისა და მსჯავრდებულების რაოდენობის დათვლა დაწესებულებების მიხედვით მიმდინარეობს.

საქართველოს სასჯელაღსრულებით სისტემაში მოთავსებული უცხო ქვეყნის მოქალაქეების რიცხვი აგვისტოს ბოლოსთვის 377 იყო (მათგან 4 ორმაგი მოქალაქეობით). ქვემოთ დიაგრამაზე მოცემულია უცხოელ მოქალაქეთა საერთო რაოდენობის პროცენტული შემადგენლობა (იხ. დანართი, ცხრილი №29):

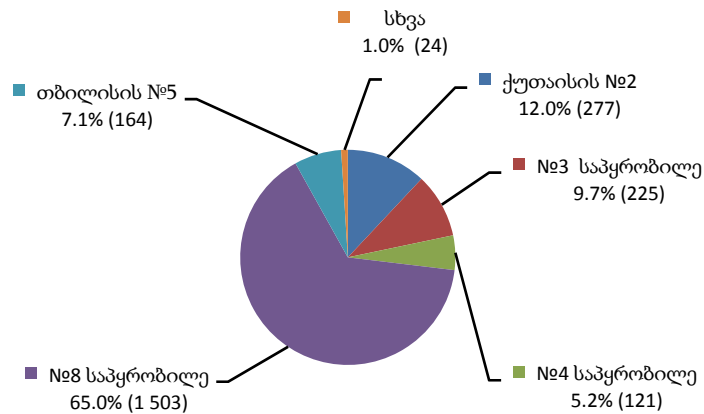


როგორც ამ დიაგრამიდან ჩანს უცხოელთა უმრავლესობას ყოფილი საბჭოთა კავშირის ქვეყნების მოქალაქეები შეადგენენ. მათგან უდიდესი ნაწილი აზერბაიჯანელებზე, რუსებსა და თურქებზე მოდის. ასევე დიდი ხვედრითი წილი უკავიათ სომხეთის მოქალაქეებსაც, ხოლო შედარებით ნაკლები მაჩვენებლებით ხასიათდებიან ბანგლადეში, ისრაელი და დანარჩენი ქვეყნები.

## 11.6 ბრალდებულები<sup>6</sup>

2010 წლის აგვისტოს თვეში 7 სასჯელაღსრულების დაწესებულებაში სულ 2 314 ბრალდებული ირიცხებოდა. საერთო შეფარდებით სასჯელაღსრულების დაწესებულებებში განთავსებულ პირთა 10%-ს ბრალდებულები შეადგენენ. დაწესებულებებს შორის მათი ხვედრითი წილი შემდეგნაირად ნაწილდება (იხ. დანართი, ცხრილი №30):

ბრალდებულები სასჯელაღსრულების დაწესებულებებში



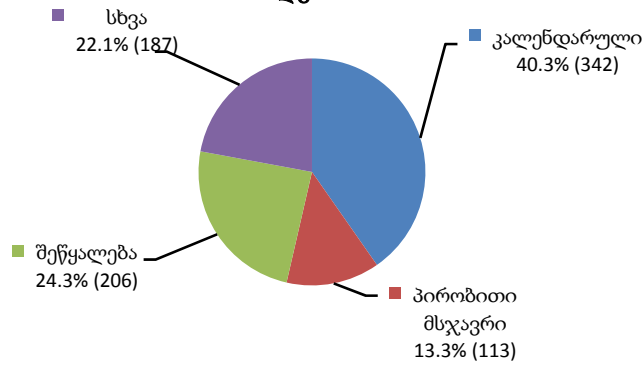
როგორც ზემოთ მოცემული დიაგრამიდან ჩანს, ყველაზე მეტი ბრალდებული 2010 წლის აგვისტოსთვის №8 საპრობილეში ირიცხებოდა.

## 11.7 სასჯელაღსრულების დაწესებულებებიდან გათავისუფლებულ პატიმართა და მსჯავრდებულთა რაოდენობა თავისუფლების აღკვეთის (თ/ა) შეწყვეტის ფორმის მიხედვით

2010 წლის აგვისტოში საქართველოს სასჯელაღსრულების დაწესებულებებიდან 848 პატიმარი და მსჯავრდებული გათავისუფლდა. ქვემოთ ნაჩვენებია საანგარიშო პერიოდისთვის გათავისუფლებულ პირთა საერთო რაოდენობა თ/ა შეწყვეტის ფორმის მიხედვით (იხ. დანართი, ცხრილი №31):

<sup>6</sup> წინამდებარე ანგარიშში სიტყვა "ბრალდებულები" აღნიშნავს სასჯელაღსრულებით დაწესებულებებში განთავსებულ არამსჯავრდებულ პირებს.

### გათავისუფლებულ პატიმართა და მსჯავრდებულთა რაოდენობა



როგორც ვხედავთ თავისუფლების აღკვეთის აღსრულების შეწყვეტის უდიდესი წილი კალენდარულ გათავისუფლებაზე მოდის. აგვისტოს თვეში შეწყალებით გათავისუფლებულებმა მთლიანი რაოდენობის დაახლოებით 1/4 შეადგინა. შედარებით ნაკლები მაჩვენებლით ხასიათდება პირობითი მსჯავრით გათავისუფლებულები, ხოლო სხვა სახით გათავისუფლებულთა საერთო რაოდენობა (187) მთლიანი რაოდენობის დაახლოებით 22%-ს შეადგენს.

### 11.8 რესოციალიზაცია<sup>7</sup>

რესოციალიზაციის მიმდინარეობის მაჩვენებელი თითოეული დაწესებულებისთვის ღონისძიებათა ტიპების მიხედვით ხორციელდება. ამ მიზნით ხდება თითოეულ პროგრამაში ჩართული მსჯავრდებულების საერთო რაოდენობის აღრიცხვა და მათი დაყოფა სქესობრივ და ასაკობრივ ჯგუფებში.

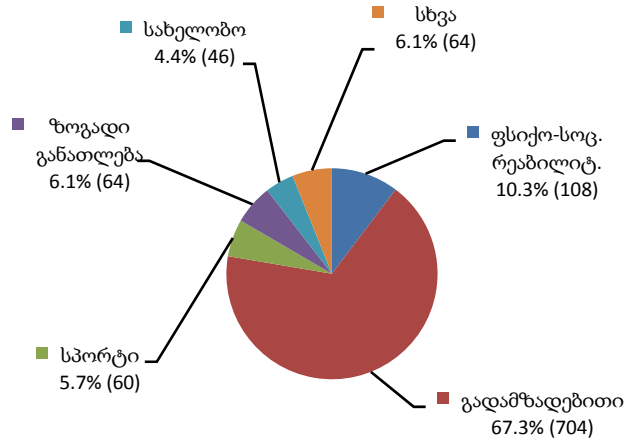
2010 წლის აგვისტოში სასჯელაღსრულების დაწესებულებებში რესოციალიზაციის პროგრამები სულ 1 046 მსჯავრდებულისთვის მოქმედებდა. ყველაზე დიდი ადგილი აღნიშნულ პროგრამებში ქვემოთ მოცემული მაჩვენებლის მიხედვით გადამზადებით პროგრამებსა და ფსიქო-სოციალურ რეაბილიტაციას უკავია, რომელიც საანგარიშო პერიოდში შესაბამისად 704 და 108 პირისთვის მიმდინარეობდა. დიდი ადგილი ეთმობოდა ასევე ზოგადსაგანმანათლებლო, სახელობო, პროფესიულ და სპორტული აქტივობის პროგრამებს (ძირითადად არასრულწლოვნების მიმართ).

დიაგრამაზე ნაჩვენებია თითოეულ რესოციალიზაციის პროგრამაში ჩართული პატიმრებისა და მსჯავრდებულების რაოდენობის პროცენტული შედარება (იხ. დანართი, ცხრილი №32):

<sup>7</sup> რესოციალიზაციის მონაცემები მოიცავს როგორც მიმდინარე, ისე საანგარიშო თვეში დასრულებულ პროგრამებს.

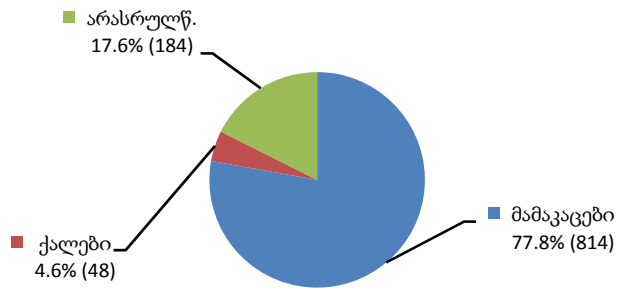


**რესოციალიზაციის პროგრამებში ჩართულ პატიმართა და მსჯავრდებულთა რაოდენობა**



ამ პროგრამებში ჩართულთა ასაკობრივი მაჩვენებლის მიხედვით სრულწლოვან მამაკაცთა კონტინგენტი რესოციალიზაციის პროგრამებში ჩართული მსჯავრდებულების საერთო რაოდენობის უდიდეს წილს შეადგენს (იხ. დანართი, ცხრილი №32).

**რესოციალიზაციის პროგრამებში ჩართული პატიმრებისა და მსჯავრდებულების რაოდენობა სქესობრივ და ასაკობრივ კრილში**



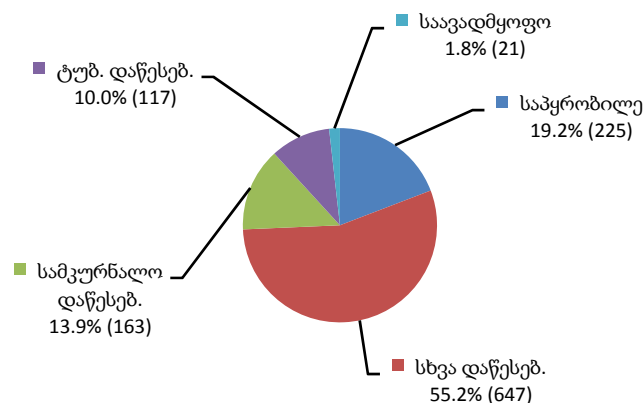
## 11.9 დისციპლინური ღონისძიებები

საანგარიშო პერიოდში დისციპლინური ღონისძიება სასჯელადსრულებით დაწესებულებებში 581-ჯერ იქნა გამოყენებული, მათგან 209-ჯერ საყვედურის გამოცხადებით, ხოლო 372-ჯერ კარცერში ჩასმით. (იხ. დანართი, ცხრილი №32).

## 11.10 სხვადასხვა დაწესებულებაში პატიმართა და მსჯავრდებულთა გადაყვანა

2010 წლის აგვისტოში სად-ის სასჯელადსრულებით სისტემაში დაწესებულებებს შორის სულ 1 173 პირის გადაადგილება დაფიქსირდა. მათგან ყველაზე დიდი წილი გადაყვანილ იქნა სხვა სასჯელადსრულებით დაწესებულებაში, ხოლო ყველაზე ნაკლები საავადმყოფოში (იხ. დანართი, ცხრილი №33).

სხვადასხვა დაწესებულებაში გადაყვანილ პატიმართა და მსჯავრდებულთა რაოდენობა



## 11.11 კრიმინოგენული მდგომარეობა სასჯელადსრულებით დაწესებულებებში

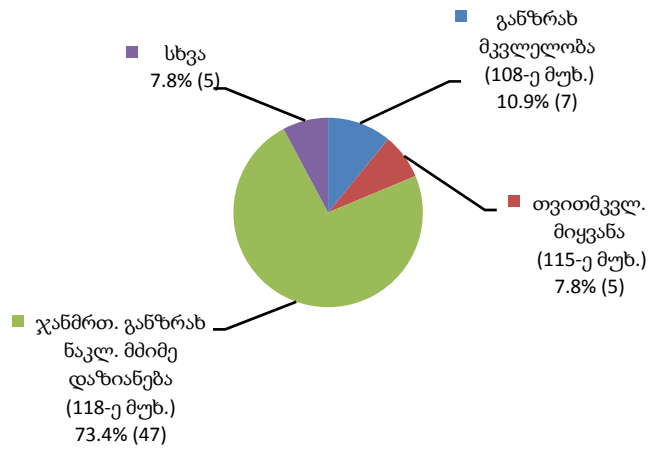
დანაშაულებრივი ფაქტების ჩადენის მაჩვენებელი სასჯელადსრულების სისტემაში გამოითვლება თითოეული დაწესებულებისთვის სსკ მუხლებით გათვალისწინებული ქმედებების მიხედვით, რაც დაწესებულებებში კრიმინოგენული ვითარების ცალ-ცალკე ჩვენების გარდა საერთო ვითარების ასახვის საშუალებასაც იძლევა. ამას გარდა კრიმინოგენული სიტუაციის აღმრიცხავი მონაცემთა ცხრილები ფაქტებისა და მათ ჩამდენ პირთა ასაკის ურთიერთმიმართებასაც აჩვენებს.

სამინისტროს საგამოძიებო დეპარტამენტის ინფორმაციაზე დაყრდნობით აგვისტოში საქართველოს სასჯელადსრულებით სისტემაში მომხდარი გამოსაძიებელი ფაქტების რაოდენობამ სისხლის სამართლის კოდექსის 7 მუხლით გათვალისწინებული 64 ერთეული ქმედება შეადგინა. მათგან ყველაზე მეტი

ხვედრითი წილი 118-ე მუხლით ჩადენილ ქმედებაზე (ჯანმრთელობის განზრახ ნაკლებად მძიმე დაზიანება) მოდის. აგვისტოში ეს მაჩვენებელი 47 ერთეულს გაუტოლდა.

ქვემოთ მოცემულ დიაგრამაზე ნაჩვენებია აგვისტოს თვეში გამოძიების დაწყების საფუძველად ქცეული ფაქტების რაოდენობა და მათი ხვედრითი წილი საერთო რაოდენობაში (იხ. დანართი, ცხრილი №34):

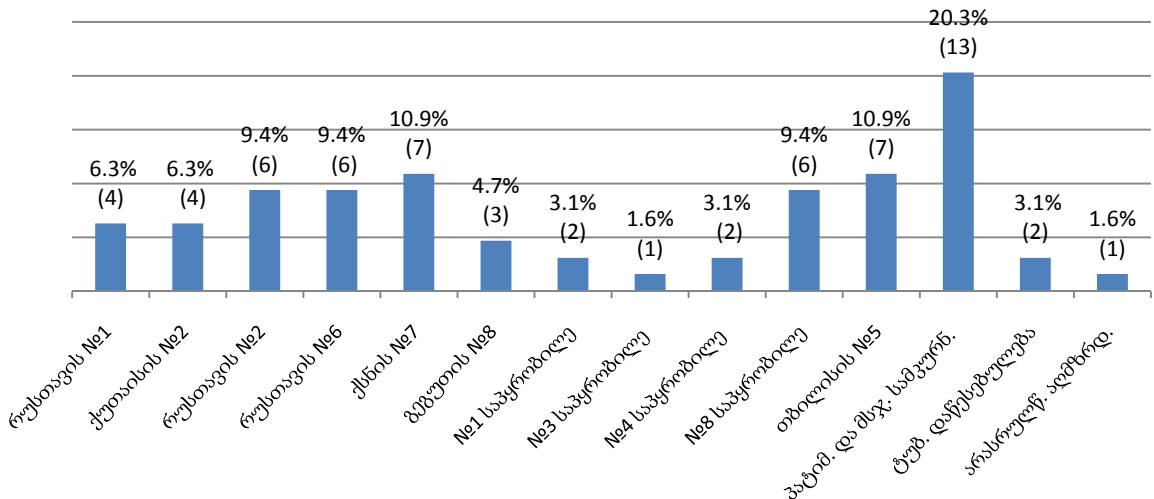
**სასჯელადსრულების დაწესებულებებში ჩადენილი ფაქტები, რომლებზეც დაიწყო გამოძიება**



**2010 წლის აგვისტოს თვეში სასჯელადსრულების დაწესებულებებში ჩადენილი ფაქტები, რომლებზეც დაიწყო გამოძიება**

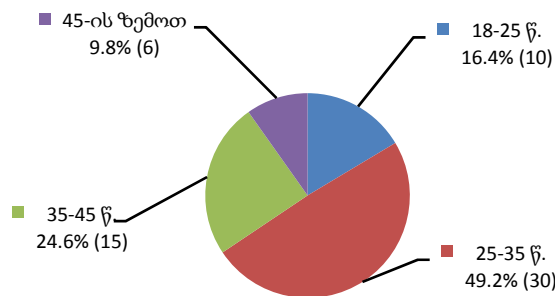
2010 წლის აგვისტოში გამოძიება 14 სხვადასხვა სასჯელადსრულების დაწესებულებაში მომხდარ ფაქტებზე დაიწყო. შემდეგი გრაფიკი უჩვენებს ჩადენილი ფაქტების რაოდენობას თითოეული დაწესებულებისთვის. როგორც ვხედავთ აგვისტოში ჩადენილი 64 ქმედებიდან ყველაზე მეტი – 13 ერთეულის ოდენობით მსჯავრდებულთა და პატიმართა სამკურნალო დაწესებულებაში იქნა ჩადენილი, ყველაზე ცოტა - 1 ერთეული ჩადენილ იქნა №3 საპყრობილესა და არასრულწლოვანთა აღმზრდელი დაწესებულებაში (იხ. დანართი, ცხრილი №34).

**ჩადენილი ფაქტების რაოდენობა თითოეულ დაწესებულებაში**



საანგარიშო პერიოდში გამოძიება ჩადენილ ფაქტზე სულ 61 პირის მიმართ წარიმართა. გამოძიების ობიექტი ქმედების ჩამდენ პირთა საერთო რაოდენობის უმრავლესობას 35-45 წლამდე ასაკის პირები შეადგენდნენ. გამოსაძიებელი ფაქტების ყველაზე ნაკლები რაოდენობა 45 წლისა და მეტი ასაკის პირებზე მოდის (6). ქვემოთ ნაჩვენებ დიაგრამაზე ასახულია 2010 წლის აგვისტოში ჩადენილი ქმედებებისა და ჩამდენ პირთა ასაკობრივი კატეგორიების ურთიერთმიმართება<sup>8</sup> (იხ. დანართი, ცხრილი №35):

**გამოძიების ობიექტი ქმედების ჩამდენ პირთა საერთო რაოდენობა**



## 11.12 სამედიცინო მდგომარეობა სასჯელსრულებით დაწესებულებებში

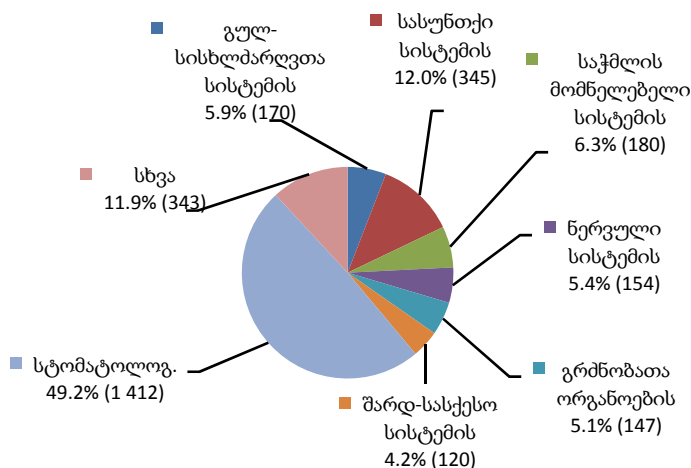
### ა) დაავადებები

სამინისტროს სამედიცინო დეპარტამენტის მონაცემებით 2010 წლის აგვისტოში ექიმ-სპეციალისტთა კონსულტაციების შედეგად გამოვლენილი სხვადასხვა სახეობის დაავადებათა საერთო რაოდენობა 2 871-ს გაუტოლდა. ქვემოთ მოცემულ დიაგრამაზე ნაჩვენებია დაავადებულთა ხვედრითი წილი კონკრეტული დაავადების მიხედვით. სამედიცინო მდგომარეობის ამსახველი მონაცემთა ცხრილები ასევე იძლევა დაავადებების სქესობრივ და ასაკობრივ ჯგუფებში გავრცელების რაოდენობრივი მასშტაბის დადგენის საშუალებას.

ქვემოთ მოცემული დიაგრამის მიხედვით სასჯელსრულებით სისტემაში გავრცელებული დაავადებებიდან ყველაზე დიდი წილი სტომატოლოგიურ დაავადებებზე მოდის. ასევე გავრცელებულია სასუნთქი, საჭმლის მომწელებელი, გრძნობათა ორგანოების, ნერვული, გულ-სისხლძარღვთა და შარდ-სასქესო სისტემების დაავადებები (იხ. დანართი, ცხრილი №36).

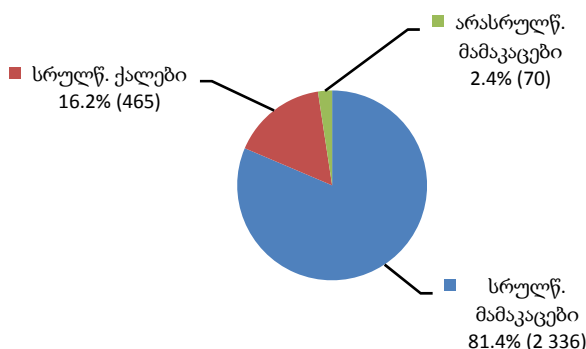
<sup>8</sup> სსსკ 333-ე (2 საქმე) და 180-ე (1 საქმე) მუხლებით გათვალისწინებულ ქმედებებზე გამოძიება დაწყებულია ფაქტებზე (პირების გარეშე).

### დაავადებები სასჯელაღსრულების სისტემაში



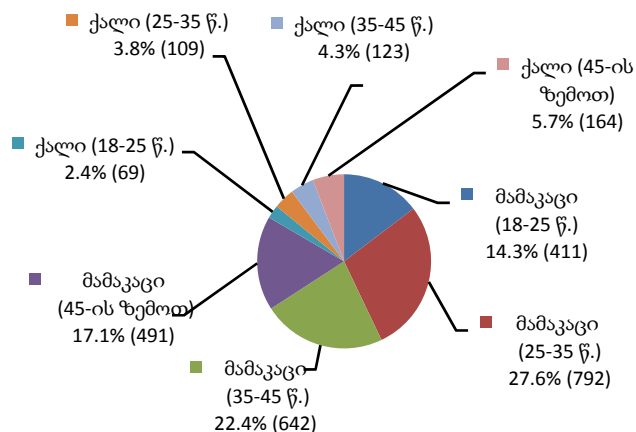
დაავადებული პირების კატეგორიაში ყველაზე მეტი მაჩვენებლით სრულწლოვანი მამაკაცები არიან წარმოდგენილი. არასრულწლოვან დაავადებულთა რაოდენობა 70-ია, რომელთა აბსოლუტური უმრავლესობა მამრობითი სქესისაა (იხ. დანართი, ცხრილი №37).

### დაავადებები პატიმართა და მსჯავრდებულთა სქესობრივ და ასაკობრივ ჯგუფებში



შემდეგი დიაგრამა განსაზღვრავს სრულწლოვანი ქალებისა და მამაკაცების ასაკობრივი კატეგორიების ხვედრით წილს სრულწლოვან დაავადებულთა საერთო რაოდენობაში (იხ. დანართი, ცხრილი №37):

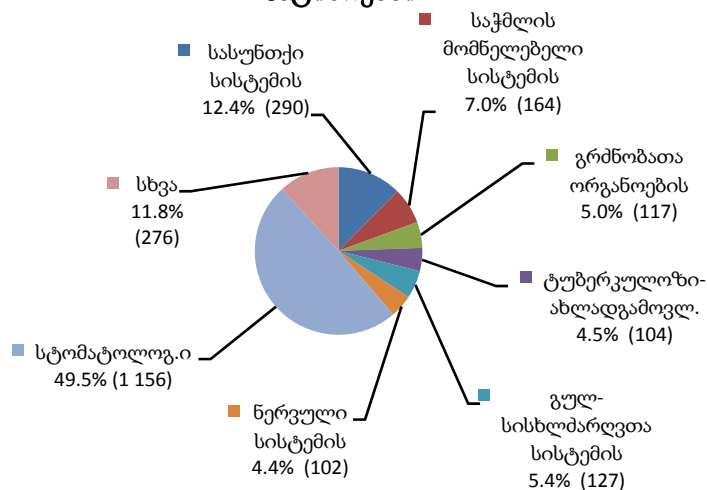
### დაავადებები სრულწლოვან პაციენტებში სქესობრივ და ასაკობრივ ჭრილში



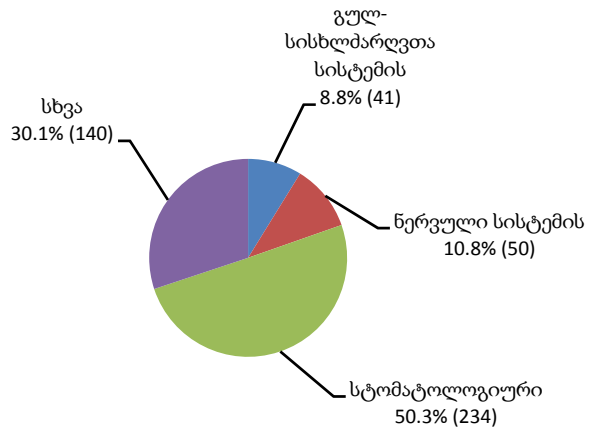
მოცემული დიაგრამიდან ჩანს, რომ დაავადებულთა ყველაზე მაღალი მაჩვენებელი 25-დან 35 წლამდე ასაკის მამაკაცთა კატეგორიაში ვლინდება. მდედრობითი სქესის პაციენტებში იგივე მაჩვენებელი ყველაზე მაღალი 45 წლის ზემოთ ასაკობრივ ჯგუფშია.

შემდეგი ორი დიაგრამა აჩვენებს დაავადებათა კატეგორიების გავრცელების მასშტაბს სრულწლოვან მამრობითი და მდედრობითი სქესის პაციენტთა და მსჯავრდებულთათვის (იხ. დანართი, ცხრილი №37):

### დაავადებები მამრობითი სქესის სრულწლოვან პაციენტებში



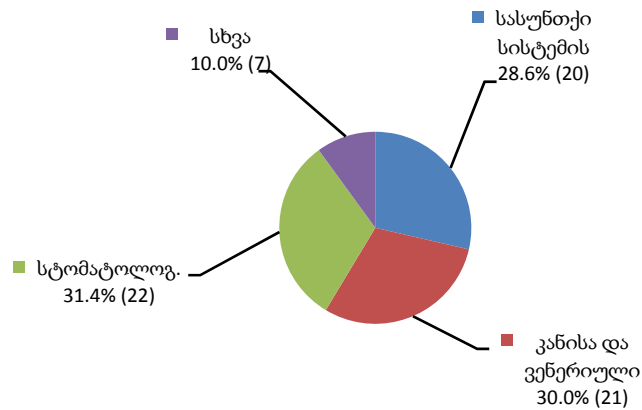
### დაავადებები მდედრობითი სქესის სრულწლოვან პაციენტებში



სტომატოლოგიური დაავადებების შემდეგ, რაც ყველა კატეგორიაში ყველაზე გავრცელებულ დაავადებას წარმოადგენს, მდედრობითი სქესის პაციენტებსა და მსჯავრდებულებში ყველაზე მეტად ნერვული და გულ-სისხლძარღვთა სისტემების დაავადებები ჭარბობს, თუმცა მათი ხვედრითი წილი მნიშვნელოვნად ჩამოუვარდება სტომატოლოგიური დაავადებების მაჩვენებელს. ზრდასრულ მამაკაცებში სტომატოლოგიურის შემდეგ ჭარბობს სასუნთქი და საჭმლის მომწელებელი სისტემების დაავადებები.

მომდევნო დიაგრამაზე აღნიშნულია დაავადებათა მაჩვენებელი არასრულწლოვან პაციენტებში დაავადების კატეგორიის მიხედვით (იხ. დანართი, ცხრილი №37):

### დაავადებები არასრულწლოვან პაციენტებში



როგორც ვხედავთ 2010 წლის აგვისტოს თვეში არასრულწლოვან პაციენტებში ყველაზე მეტად სტომატოლოგიური, კანისა და ვენერიული და სასუნთქი სისტემის დაავადებები იყო გავრცელებული.

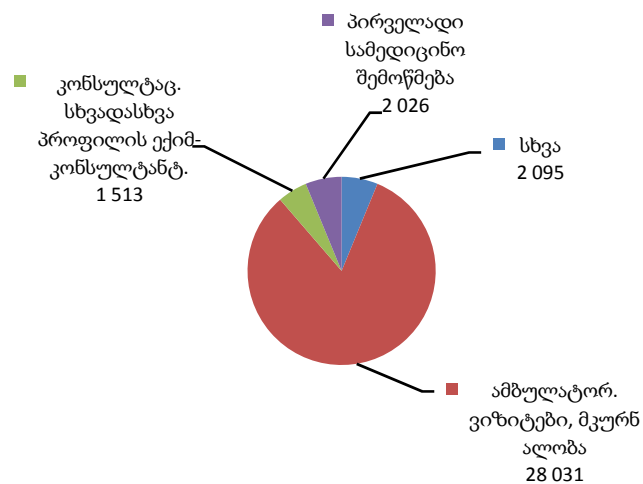
## ბ) მკურნალობა

სასჯელაღსრულების დაწესებულებებში მკურნალობასთან დაკავშირებული მონაცემები ამ ეტაპზე წლიურ ფორმაში ყოველთვიურად გაწეული სამედიცინო დახმარების ტიპის მიხედვით აითვლება.

ამბულატორიული ვიზიტებისა და მკურნალობის გარდა, რომლითაც აგვისტოში პაციენტებმა და მსჯავრდებულებმა 28 031-ჯერ ისარგებლეს, სასჯელაღსრულებით სისტემაში 2 026-ჯერ იქნა გაწეული პირველადი სამედიცინო შემოწმება, ხოლო 54-ჯერ სასწრაფო და გეგმიური ქირურგიული დახმარება.

ქვემოთ ნაჩვენები დიაგრამა სასჯელაღსრულებით დაწესებულებებში განთავსებულ პირთათვის 2010 წლის აგვისტოში გაწეულ სამედიცინო დახმარებას მისი ტიპების მიხედვით წარმოგიდგენს (იხ. დანართი, ცხრილი №38):

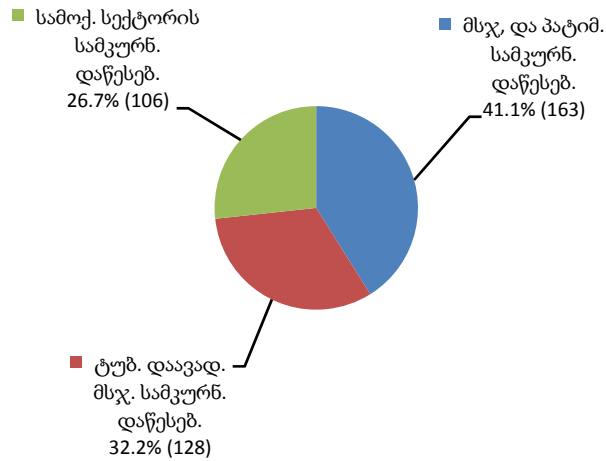
სამედიცინო დახმარება სასჯელაღსრულების სისტემაში



ქვემოთ დიაგრამაზე ნაჩვენებია სტაციონარული მკურნალობის მიმდინარეობის მაჩვენებელი სად-ის სისტემისა და სამოქალაქო სექტორის სამკურნალო დაწესებულებებში, საიდანაც ჩანს, რომ სტაციონარულ მკურნალობაზე მყოფ პირთა უმეტესობა სად-ის სამკურნალო დაწესებულებებზე მოდის (იხ. დანართი, ცხრილი №38):

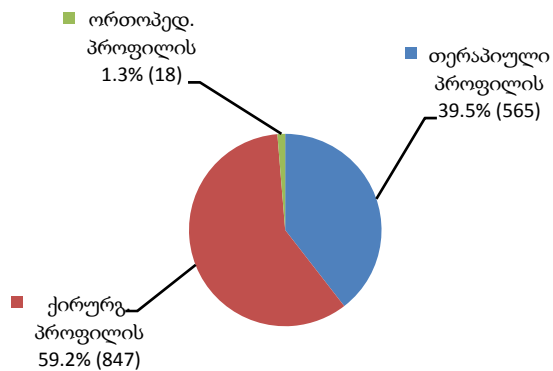


### სტაციონარულ მკურნალობაზე მყოფთა რაოდენობა



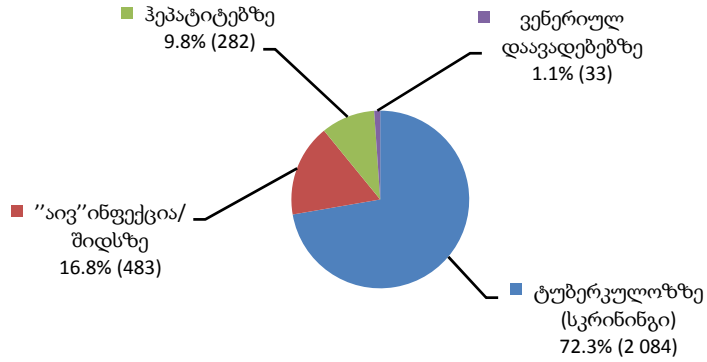
შემდეგი დიაგრამა სტომატოლოგიური მკურნალობის მიმდინარეობისას გაწეული სხვადასხვა ტიპის დახმარების მიმდინარეობის მაჩვენებელს ასახავს (იხ. დანართი, ცხრილი №38):

### სტომატოლოგიური მკურნალობა



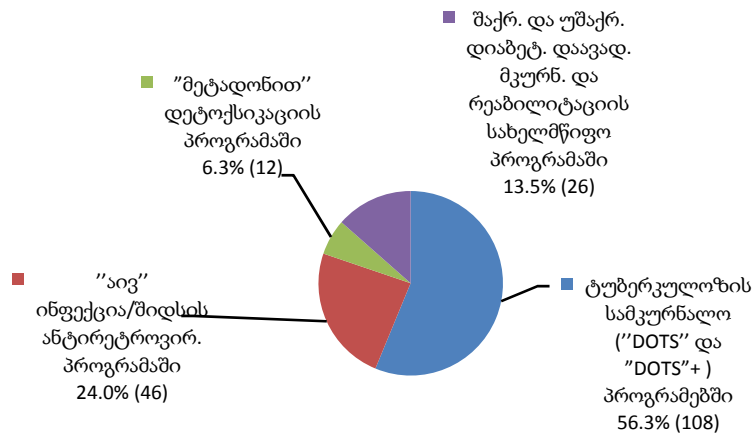
რაც შეეხება სამედიცინო გამოკვლევებს, აგვისტოს თვეში ჩატარდა 4 ტიპის გამოკვლევა შიდსზე, ტუბერკულოზზე, ჰეპატიტებსა და ვენერიულ დაავადებებზე, მათგან ყველაზე დიდი მაჩვენებელი რაოდენობით - 2 084 ტუბერკულოზის გამოსავლენად სკრინინგზე მოდის (იხ. დანართი, ცხრილი №38).

### გამოკვლევების საერთო რაოდენობა



2010 წლის აგვისტოს თვეში დაფიქსირდა სამკურნალო სარეაბილიტაციო პროგრამებში ჩართული 240 პაციმარი და მსჯავრდებული. მათგან უმრავლესობა 108 პირი ტუბერკულოზის სამკურნალო ”DOTS” და ”DOTS”+ პროგრამებშია ჩართული, 46 – ”აივ” ინფექცია/შიდსის ანტირეტროვირუსულ პროგრამაში, 12 – ”მეტადონით” დეტოქსიკაციის პროგრამაში, 26 - შაქრიანი და უშაქრო დიაბეტით დაავადებულთა მკურნალობისა და რეაბილიტაციის სახელმწიფო პროგრამაში (ინსულინისა და დესმოპრესინის ჰორმონებით უზრუნველყოფა). ქვემოთ მოცემული დიაგრამა ამ მდგომარეობას ნათლად ასახავს (იხ. დანართი, ცხრილი №38):

### სამკურნალო-სარეაბილიტაციო პროგრამებში ჩართულ პირთა რაოდენობა



## გ) გარდაცვალება

სასჯელაღსრულების დაწესებულებებში გარდაცვალების ფაქტები აღირიცხება გარდაცვალების ადგილის მიხედვით, რაზედაც დგება ყოველთვიური ფორმა.

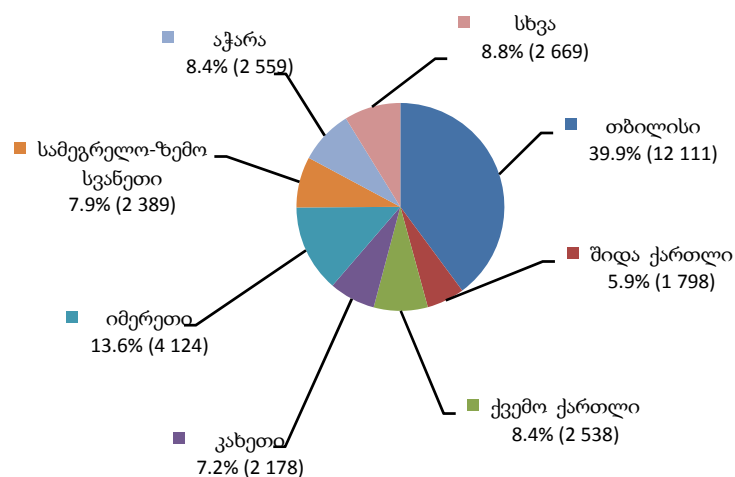
2010 წლის აგვისტოში სასჯელაღსრულების დაწესებულებებში 7 პირი გარდაიცვალა, მათგან 5 პატიმართა და მსჯავრდებულთა სამკურნალო დაწესებულებაში, 1 - რუსთავის №1 დაწესებულებაში, 1 - ტუბერკულოზით დაავადებულ მსჯავრდებულთა სამკურნალო დაწესებულებაში (იხ. დანართი, ცხრილი №39).

## ნაწილი 12 - პრობაციის ეროვნული სააგენტო

### 12.1 პრობაციონერთა რაოდენობა<sup>9</sup>

პრობაციონერთა რაოდენობის სტატისტიკური მონაცემები რეგიონულად ითვლება სქესობრივ და ასაკობრივ ჯგუფებში და შეფარდებული ღონისძიების მიხედვით. 2010 წლის აგვისტოს მდგომარეობით საქართველოში სულ 30 366 პრობაციონერი დაფიქსირდა. მათი საერთო რაოდენობით რეგიონებს შორის პირველ ადგილზეა თბილისი, შემდეგ ადგილებზეა იმერეთი და აჭარა. პრობაციონერთა ყველაზე მცირე რაოდენობა რაჭა-ლეჩხუმისა და ქვემო სვანეთის რეგიონშია (იხ. დანართი, ცხრილი №40).

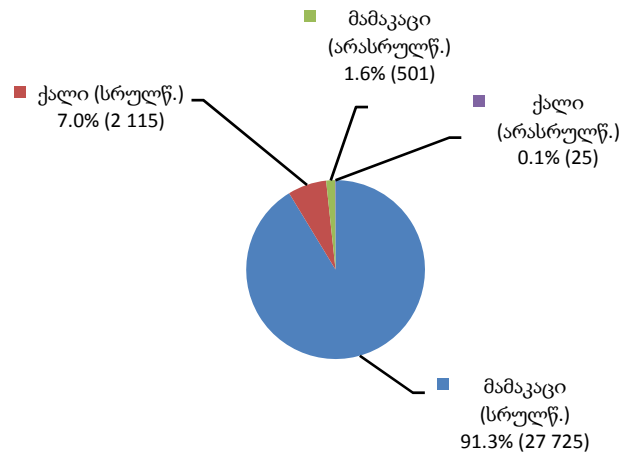
#### პრობაციონერთა საერთო რაოდენობა



<sup>9</sup> პრობაციის სტატისტიკის ნაწილში არაპატიმარი მსჯავრდებულები და პრობაციის ღონისძიებას დაქვემდებარებული პირები აღინიშნებიან საერთო ტერმინით - "პრობაციონერები".

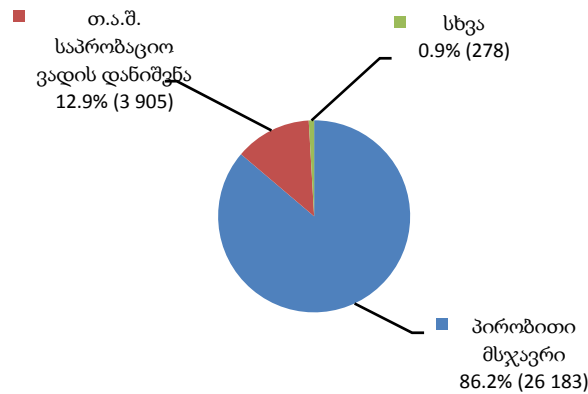
მთელი ქვეყნის მასშტაბით პრობაციონერთა სქესობრივ და ასაკობრივ ჯგუფებში უმეტესობა სრულწლოვანი მამაკაცებით არის წარმოდგენილი, რაც ნათლად ჩანს ქვემოთ წარმოდგენილ დიაგრამაზე (იხ. დანართი, ცხრილი №41).

### პრობაციონერთა სქესობრივი და ასაკობრივი ჯგუფები



შეფარდებული ღონისძიების მიხედვით ქვეყანაში პრობაციონერთა ყველაზე მეტი რაოდენობა პირობით მსჯავრდებულ პირებზე მოდის, ხოლო ყველაზე ნაკლები სასჯელის მოხდაგადავადებულ პირებზე (იხ. დანართი, ცხრილი №40).

### პრობაციონერთა რაოდენობა შეფარდებული ღონისძიების მიხედვით

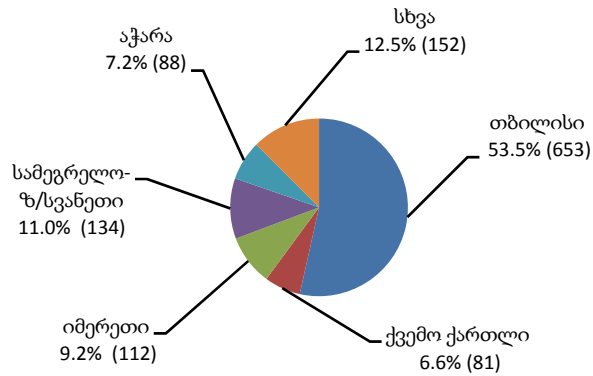


როგორც დიაგრამიდან ჩანს პრობაციის ღონისძიებაშეფარდებულ პირთა (პირობით მსჯავრდებულები და თავისუფლების აღკვეთის შემდგომ საპრობაციო ვადადანიშნული პირები) რაოდენობა შეადგენს ზოგადად არაპატიმარ მსჯავრდებულთა და პრობაციონერთა მთლიანი რაოდენობის ძირითად მასას, რაც 99%-ს უტოლდება.

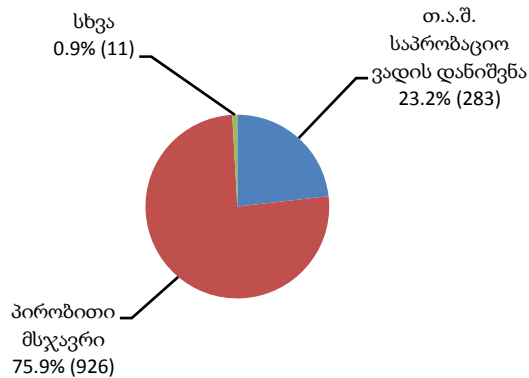
## 12.2 პრობაციონერთა რაოდენობის მატება

2010 წლის აგვისტოს თვეში არასაპატიმრო და პირობითი მსჯავრის შესახებ გადაწყვეტილება სულ 1 220 პირის მიმართ იქნა გამოტანილი. შემდეგ დიაგრამაზე ასახულია აგვისტოში მიღებული სასამართლო გადაწყვეტილებები არასაპატიმრო მსჯავრის შესახებ რეგიონულად და შეფარდებული ღონისძიების მიხედვით (იხ. დანართი, ცხრილი №42):

პრობაციონერთა რაოდენობის მატება რეგიონულ კრილში

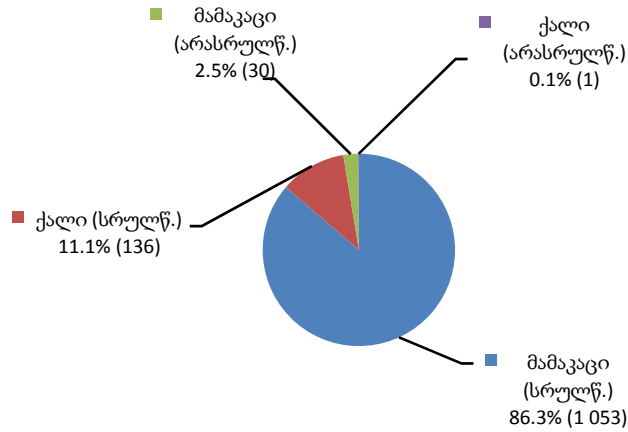


პრობაციონერთა რაოდენობის მატება შეფარდებული ღონისძიების მიხედვით



ქვემოთ დიაგრამაზე მოცემულია მატების დინამიკური მაჩვენებელი 2010 წლის აგვისტოს თვისთვის სქესობრივ და ასაკობრივ კრილში (იხ. დანართი, ცხრილი №43):

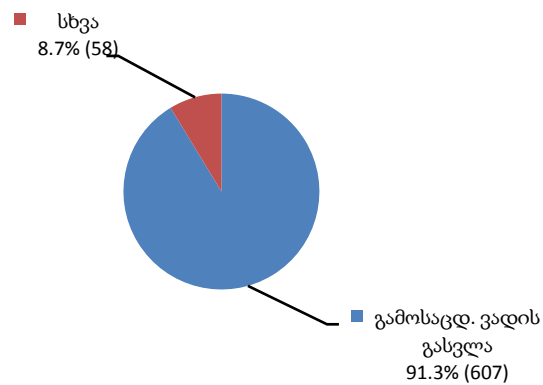
### პრობაციონერთა რაოდენობის მატება სქესობრივ- ასაკობრივ ჭრილში



### 12.3 დასრულებული საქმეები

2010 წლის აგვისტოში დასრულებული საქმეები, დასრულების საფუძვლის მიხედვით ასე ნაწილდება (იხ. დანართი, ცხრილი №44):

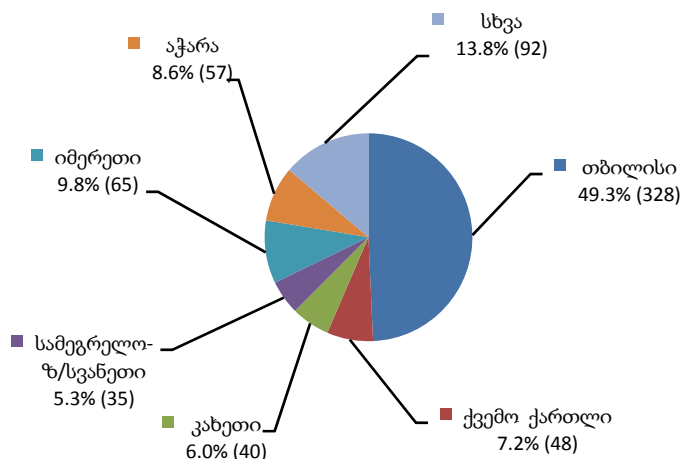
#### დასრულებულ საქმეთა საერთო რაოდენობა



დასრულებული საქმეების რაოდენობის მხრივ თბილისის შემდეგ მეორე ადგილი იმერეთის რეგიონს უკავია, ხოლო რაოდენობრივად ბოლო ადგილზე მცხეთა-მთიანეთის რეგიონია 4 დასრულებული საქმით.

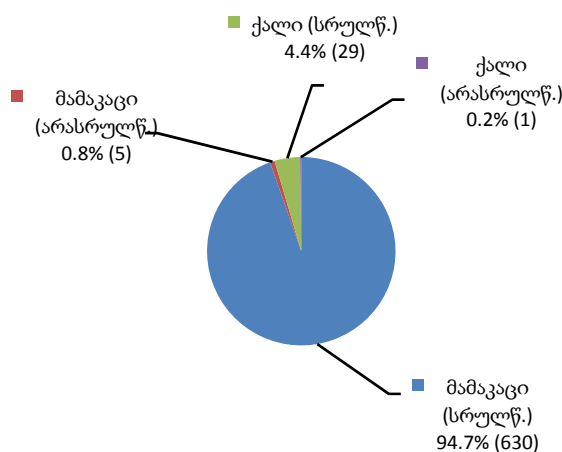
დიაგრამაზე "სხვა" კატეგორიაში ერთიანდება ვადის გასვლით, სასჯელის მთლიანად მოხდით, პირობითი მსჯავრის გაუქმებითა და ნასამართლობის მოხსნით ან განაჩენით დადგენილი სასჯელის აღსრულებით, სასჯელის მოუხდელი ნაწილის ვადის გასვლით, აღსასრულებელი სამართლებრივი აქტის გაუქმებითა და მსჯავრდებულის გარდაცვალებით დასრულებული საქმეები, რომელთა საერთო რაოდენობა შეადგენს 58-ს (იხ. დანართი, ცხრილი №44).

### დასრულებული საქმეები რეგიონულ ჭრილში



დასრულებული საქმეების რაოდენობა პრობაციონერთა სქესობრივ-ასაკობრივ ჭრილში ამგვარია (იხ. დანართი, ცხრილი №45):

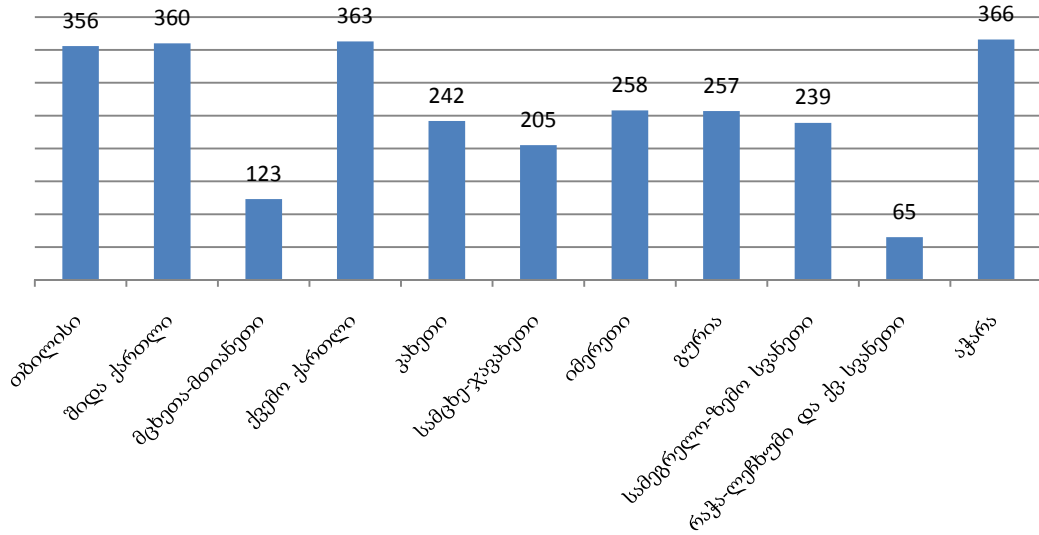
### დასრულებული საქმეები სქესობრივ-ასაკობრივ ჭრილში



### 12.4 საქმეების საშუალო რაოდენობა ერთ ოფიცერზე რეგიონულ ჭრილში

საქმეების საშუალო რაოდენობით ერთ ოფიცერზე რეგიონებში თბილისი ლიდერობს, რიგით მეორე ადგილზეა აჭარის რეგიონი, რომელსაც ქვემო ქართლი და შიდა ქართლი ჩამორჩება. ყველაზე მცირე საშუალო მაჩვენებელი რაჭა-ლეჩხუმსა და ქვემო სვანეთში დაფიქსირდა. მთლიანი ქვეყნის მასშტაბით საქმეების საშუალო რაოდენობა ერთ ოფიცერზე აგვისტოში 289 იყო. ქვემოთ მოცემულ გრაფიკზე საქმეების საშუალო რაოდენობის რეგიონული მაჩვენებელია ასახული (იხ. დანართი, ცხრილი №46):

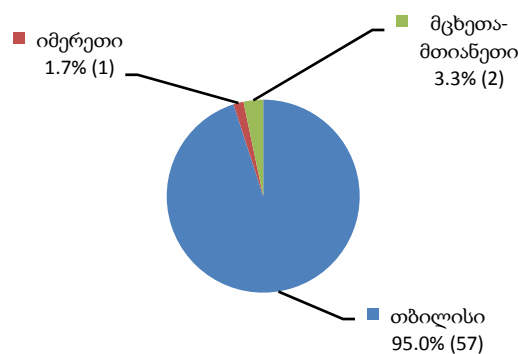
საქმეების საშუალო რაოდენობა ერთ ოფიცერზე რეგიონულ  
 კრილში



12.5 პრობაციონერთა რესოციალიზაცია რეგიონებში

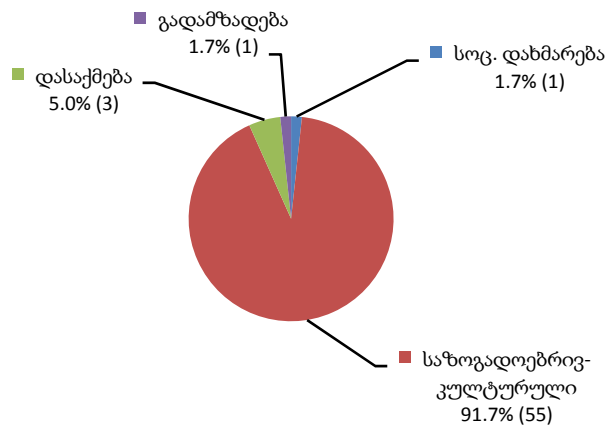
2010 წლის აგვისტოს თვეში სასჯელაღსრულების, პრობაციისა და იურიდიული დახმარების საკითხთა სამინისტროს პრობაციის ეროვნული სააგენტოს ხელშეწყობით განხორციელებული რესოციალიზაციის პროგრამები 3 რეგიონში 60 პრობაციონერთვის მოქმედებდა, რომელთა აბსოლუტური უმრავლესობა სრულწლოვანი იყო. პროგრამებში ჩართულ პრობაციონერთა რაოდენობის რეგიონული განაწილების მაჩვენებლები შემდეგია (იხ. დანართი, ცხრილი №47):

რესოციალიზაციის პროგრამებში ჩართულ  
 პრობაციონერთა რაოდენობა რეგიონებში





**რესოციალიზაციის პროგრამებში ჩართულ პრობაციონერთა რაოდენობა პროგრამების ტიპების მიხედვით**



2010 წლის აგვისტოს თვეში სასჯელაღსრულების, პრობაციისა და იურიდიული დახმარების საკითხთა სამინისტროს პრობაციის ეროვნული სააგენტოს ხელშეწყობით 4 პრობაციონერი დასაქმდა. მათგან ერთი პროფესიული გადამზადების პროგრამით. დასაქმებულთა აბსოლუტურ უმრავლესობას სრულწლოვანი მამაკაცები შეადგენდნენ. დასაქმებულ პრობაციონერთა რაოდენობის რეგიონული განაწილების მაჩვენებლები შემდეგია (იხ. დანართი, ცხრილი №48):

**დასაქმებულ პრობაციონერთა რაოდენობა რეგიონებში**

