

სისხლის სამართლის სტატისტიკის

ერთიანი ანგარიში

საანგარიშო პერიოდი - 2010 წლის სექტემბერი

შინაარსი

თავი 1 - პოლიციის სტატისტიკა	3
ნაწილი 1 - ადმინისტრაციული სამართალდარღვევები	3
1.1 რეგისტრირებულ დანაშაულთა რაოდენობა.....	3
1.2 კვალიფიკაციის შეცვლა	11
1.3 გამოძიების შეწყვეტა რეგისტრირებული დანაშაულების მიხედვით.....	15
1.4 ოჯახში ძალადობა	23
ნაწილი 2 - ადმინისტრაციული სამართალდარღვევები	24
2.1 რეგისტრირებული სამართალდარღვევები.....	24
ნაწილი 3 - დაზარალებული პირები	26
3.1 დაზარალებულ პირთა რაოდენობა.....	26
თავი II. პროკურატურის სტატისტიკა.....	28
ნაწილი IV - სისხლისსამართლებრივი დევნის მაჩვენებლები სსკ-ის მუხლების მიხედვით.....	28
4.1 სისხლისსამართლებრივი დევნის დაწყების მაჩვენებელი	28
4.2 სისხლისსამართლებრივი დევნის შეწყვეტა	34
4.3 გამოძიებისა და დევნის ერთდროულად შეწყვეტა.....	38
4.4 სასამართლოში წარმართვა.....	42
ნაწილი 5 - სტატისტიკური ინფორმაცია საპროცესო მოქმედებების მიხედვით	48
5.1 სისხლისსამართლებრივი დევნის დაწყება	48
5.2 სისხლისსამართლებრივი დევნის შეწყვეტა.....	50
5.3 ერთდროულად გამოძიებისა და სისხლისსამართლებრივი დევნის შეწყვეტა	51
5.4 სასამართლოში წარმართვა.....	53
ნაწილი 6 - არასრულწლოვნების მიერ ჩადენილი დანაშაული და არასრულწლოვანთა მიმართ განხორციელებული საპროცესო მოქმედებები.....	56
6.1 არასრულწლოვნების მიერ ჩადენილი დანაშაული	56
6.2 სისხლისსამართლებრივი დევნის დაწყება არასრულწლოვანთა მიმართ	57
6.3 სისხლისსამართლებრივი დევნის შეწყვეტა არასრულწლოვანთა მიმართ	58
6.4 ერთდროულად გამოძიებისა და სისხლისსამართლებრივი დევნის შეწყვეტა არასრულწლოვანთა მიმართ.....	58
6.5 არასრულწლოვანთა მიმართ საქმის სასამართლოში წარმართვა.....	59
თავი III. სასამართლო სტატისტიკა.....	61
ნაწილი 7 - სასამართლოს მიერ შეფარდებული აღკვეთის ღონისძიებები	61
7.1 - აღკვეთის ღონისძიებების შეფარდების შედეგები	61

ნაწილი 8 - პირველადი ინსტანციის სასამართლოებში განხილული სისხლის სამართლის საქმეები	63
8.1 პირველადი ინსტანციის სასამართლოების მიერ განხილულ საქმეთა საერთო რაოდენობა	63
8.2 არსებითი განხილვით დამთავრებული საქმეები	64
8.3 საპროცესო შეთანხმებით განხილული საქმეები	65
ნაწილი 9 - მსჯავრდებულები	65
9.1 მსჯავრდებულთა განაწილება სასჯელის ფორმების მიხედვით	65
9.2 მსჯავრდებულთა შემადგენლობა	66
9.3 არასრულწლოვანი მსჯავრდებულები	69
ნაწილი 10 - დანაშაული და შეფარდებული სასჯელები	71
10.1 დანაშაულისა და შეფარდებული სასჯელების რაოდენობა დანაშაულთა სახეების მიხედვით.....	71
10.2 დანაშაულისა და დანიშნული სასჯელების რაოდენობა რეგიონების მიხედვით.....	76
თავი IV. სასჯელადსრულებისა და პრობაციის სტატისტიკა	79
ნაწილი 11 - სასჯელადსრულების დეპარტამენტი.....	79
11.1 პატიმართა და მსჯავრდებულთა რაოდენობა სქესობრივ და ასაკობრივ ჭრილში	79
11.2 მსჯავრდებულთა რაოდენობა დანაშაულის კატეგორიის მიხედვით	81
11.3 მსჯავრდებულთა რაოდენობა რეჟიმის მიხედვით	82
11.4 პატიმართა და მსჯავრდებულთა რაოდენობა დადგენილ ლიმიტებთან შედარებით.....	82
11.5 უცხოელი პატიმრები და მსჯავრდებულები	84
11.6 ბრალდებულები.....	86
11.7 სასჯელადსრულების დაწესებულებებიდან გათავისუფლებულ პატიმართა და მსჯავრდებულთა რაოდენობა თავისუფლების აღკვეთის (თ/ა) შეწყვეტის ფორმის მიხედვით	86
11.8 რესოციალიზაცია.....	87
11.9 დისციპლინური ღონისძიებები.....	89
11.10 სხვადასხვა დაწესებულებაში პატიმართა და მსჯავრდებულთა გადაყვანა	89
11.11 კრიმინოგენული მდგომარეობა სასჯელადსრულებით დაწესებულებებში.....	89
11.12 სამედიცინო მდგომარეობა სასჯელადსრულებით დაწესებულებებში.....	92
ა) დაავადებები	92
ბ) მკურნალობა	95
გ) გარდაცვალება	98
ნაწილი 12 - პრობაციის ეროვნული სააგენტო	98
12.1 პრობაციონერთა რაოდენობა	98
12.2 პრობაციონერთა რაოდენობის მატება	100
12.3 დასრულებული საქმეები	102
12.4 საქმეების საშუალო რაოდენობა ერთ ოფიცერზე რეგიონულ ჭრილში	104
12.5 პრობაციონერთა რესოციალიზაცია რეგიონებში.....	105

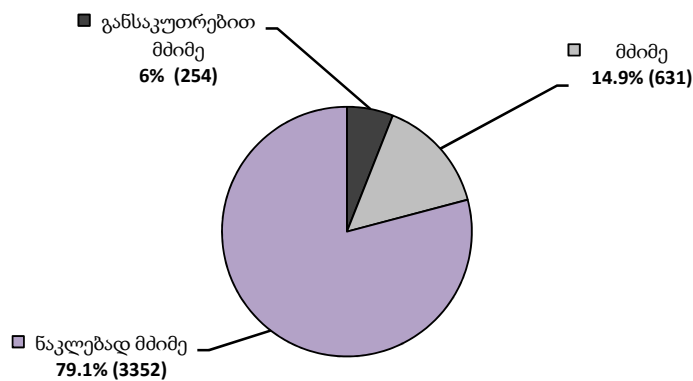
თავი I. პოლიციის სტატისტიკა¹

ნაწილი 1 - რეგისტრირებული დანაშაული

1.1 რეგისტრირებულ დანაშულთა რაოდენობა

2010 წლის სექტემბრის თვეში რეგისტრირებულია 4237 დანაშაული. აქედან განსაკუთრებით მძიმე დანაშაულზე მოდის 6% (254 დანაშაული), მძიმეზე - 14,9% (631 დანაშაული), ხოლო ნაკლებად მძიმეზე - 79,1% (3352 დანაშაული).

რეგისტრირებული დანაშაულები კატეგორიების მიხედვით
(2010 წლის სექტემბერი)



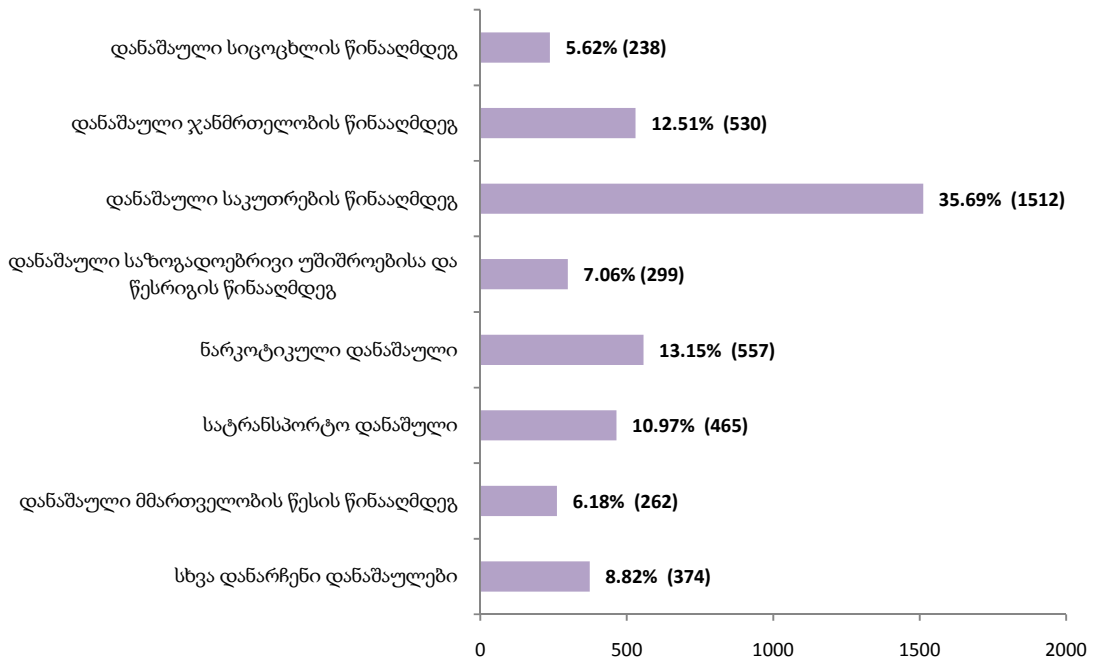
2010 წლის სექტემბრის თვეში 100 000 მოსახლეზე საქართველოში ჩადენილი დანაშაულის კოეფიციენტი შეადგენს 95,5².

¹ ანგარიშის ეს ნაწილი მომზადებულია მთავარი პროკურატურის შინაგან საქმეთა სამინისტროს ტერიტორიულ ორგანოებში საპროკურორო საქმიანობაზე ზედამხედველობის დეპარტამენტის ანალიტიკური სამმართველოს მიერ.

² გამოითვლება რეგისტრირებული დანაშაულის შეფარდებით მოსახლეობის რაოდენობაზე და მრავლდება 100 000-ზე. ოფიციალური სტატისტიკის თანახმად, მოსახლეობის რაოდენობა საქართველოში არის 4 436 400.

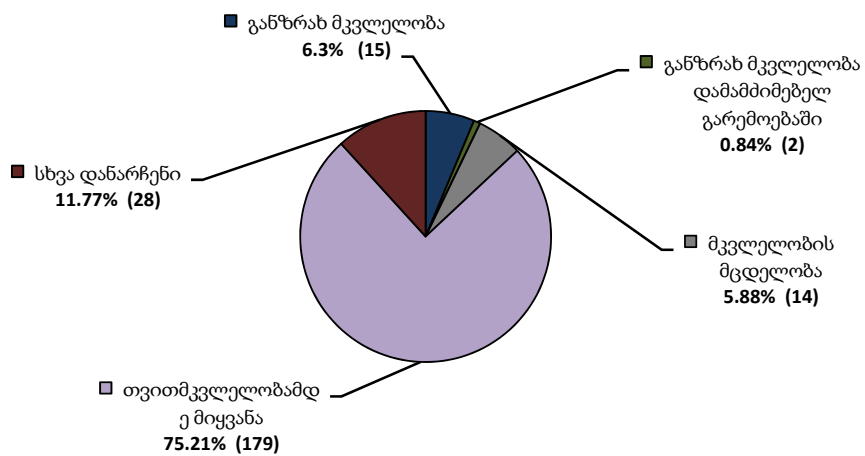
2010 წლის სექტემბერში რეგისტრირებულ დანაშაულთა რაოდენობა დანაშაულთა ჯგუფების მიხედვით ამგვარია: დანაშაული სიცოცხლის წინააღმდეგ - 5,62% (238), დანაშაული ჯანმრთელობის წინააღმდეგ - 12,51% (530), ადამიანის სიცოცხლისა და ჯანმრთელობისათვის საფრთხის შექმნა - 0,02% (1), დანაშაული სქესობრივი თავისუფლებისა და ხელშეუხებლობის წინააღმდეგ - 0,5% (21), დანაშაული ადამიანის უფლებებისა და თავისუფლებების წინააღმდეგ - 2,34% (99), დანაშაული ოჯახისა და არასრულწლოვანის წინააღმდეგ - 0,12% (5), დანაშაული საკუთრების წინააღმდეგ - 35,69% (1512), დანაშაული სამეწარმეო ან სხვა ეკონომიკური საქმიანობის წინააღმდეგ - 0,28% (12), დანაშაული ფულად-საკრედიტო სისტემაში - 0,66% (28), დანაშაული საფინანსო საქმიანობის სფეროში - 1,42% (60), დანაშაული სამეწარმეო ან სხვა ორგანიზაციაში სამსახურის ინტერესის წინააღმდეგ - 0,14% (6), დანაშაული საზოგადოებრივი უშიშროებისა და წესრიგის წინააღმდეგ - 7,06% (299), დანაშაული სამუშაოს წარმოებისას უსაფრთხოების წესის დარღვევის წინააღმდეგ - 0,17% (7), დანაშაული მოსახლეობის ჯანმრთელობისა და საზოგადოებრივი ზნეობის წინააღმდეგ - 0,12% (5), ნარკოტიკული დანაშაული - 13,15% (557), სატრანსპორტო დანაშაული - 10,97% (465), დანაშაული გარემოს დაცვისა და ბუნებრივი რესურსებით სარგებლობის წესის წინააღმდეგ - 0,64% (27), დანაშაული ოკუპირებული ტერიტორიების სამართლებრივი რეჟიმის დარღვევის წინააღმდეგ - 0,14% (6), სამოხელეო დანაშაული - 1,13% (48), დანაშაული მმართველობის წესის წინააღმდეგ - 6,18% (262), დანაშაული მტკიცებულების მოპოვების საპროცესო წესის წინააღმდეგ - 0,17% (7), დანაშაულის დროულად აღკვეთისა და გახსნის წინააღმდეგ მიმართული ქმედება - 0,02% (1), დანაშაული სასამართლო აქტების აღსრულების წინააღმდეგ - 0,73% (31), დანაშაული დაქვემდებარების წესისა და სამხედრო ღირსების დაცვის წინააღმდეგ - 0,2% (9), დანაშაული სამხედრო ქონების შენახვის ან ექსპლუატაციის წესის წინააღმდეგ - 0,02% (1).

2010 წლის სექტემბრის თვეში რეგისტრირებული დანაშაულები



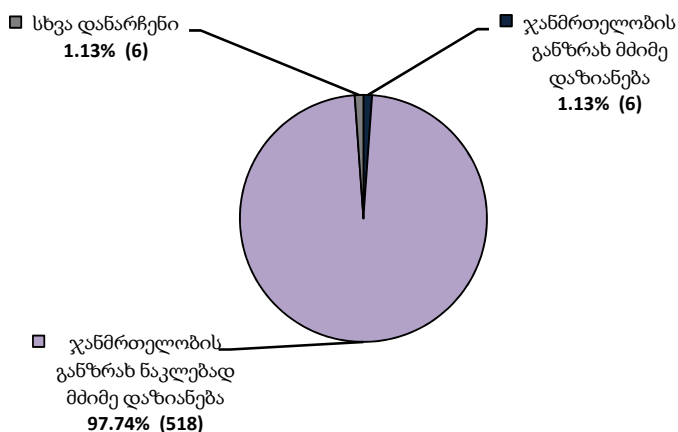
სიცოცხლის წინააღმდეგ მიმართული დანაშაულებიდან (5,62% სულ რეგისტრირებულ დანაშაულში) განზრახ მკვლელობაზე მოდის 6,3% (15 დანაშაული), განზრახ მკვლელობა დამამძიმებელ გარემოებაში - 0,84% (2 დანაშაული), მკვლელობის მცდელობაზე - 5,88% (14 დანაშაული), თვითმკვლელობამდე მიყვანის დანაშაულზე - 75,21% (179 დანაშაული), ხოლო ამ თავით გათვალისწინებული სხვა მუხლებით კვალიფიცირებულ დანაშაულებზე 11,77% (28 დანაშაული).

სიცოცხლის წინააღმდეგ მიმართული დანაშაული (2010 წლის სექტემბერი)



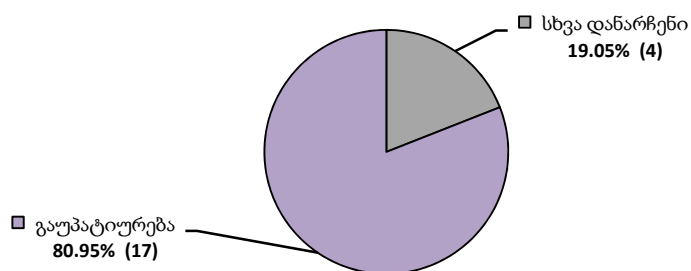
ჯანმრთელობის წინააღმდეგ მიმართული დანაშაულებიდან (12,51% სულ რეგისტრირებულ დანაშაულში) ჯანმრთელობის განზრახ მძიმე დაზიანება არის 1,13% (6 დანაშაული), ჯანმრთელობის განზრახ ნაკლებად მძიმე დაზიანება - 97,74% (518 დანაშაული), ხოლო ამ თავით გათვალისწინებული სხვა მუხლებით კვალიფიცირებულ დანაშაულებზე 1,13% (6 დანაშაული).

ჯანმრთელობის წინააღმდეგ მიმართული დანაშაული
(2010 წლის სექტემბერი)



სქესობრივი თავისუფლებისა და ხელშეუხებლობის წინააღმდეგ მიმართული დანაშაულებიდან (0,5% სულ რეგისტრირებულ დანაშაულში) გაუპატიურების მუხლით რეგისტრირებული იქნა 80,95% (17 დანაშაული), ხოლო ამ თავით გათვალისწინებული სხვა დანაშაულთა რაოდენობამ შეადგინა 19,05% (4 დანაშაული).

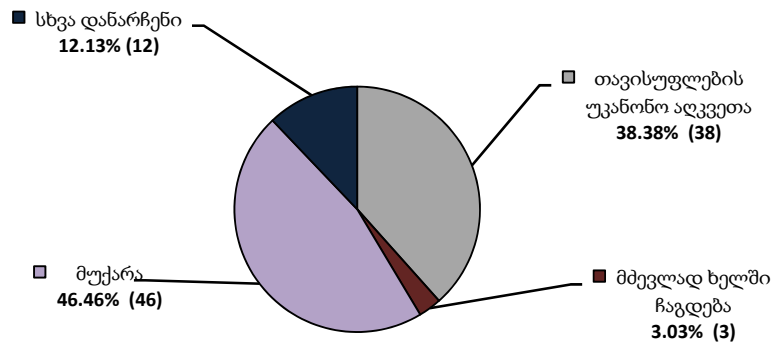
სქესობრივი თავისუფლებისა და
ხელშეუხებლობის წინააღმდეგ მიმართული დანაშაული
(2010 წლის სექტემბერი)



ადამიანის უფლებებისა და თავისუფლებების წინააღმდეგ მიმართული დანაშაულებიდან (2,34% სულ რეგისტრირებულ დანაშაულში) თავისუფლების უკანონო აღკვეთის მუხლით რეგისტრირებულმა

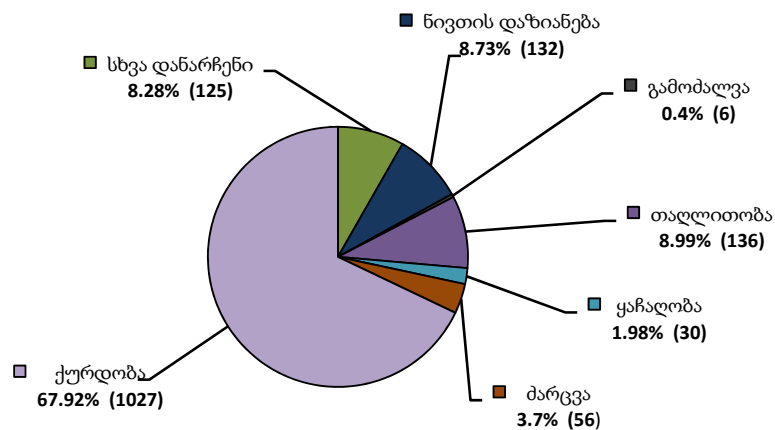
დანაშაულმა შეადგინა - 38,38% (38 დანაშაული), მძევლად ხელში ჩაგდების მუხლით - 3,03% (3 დანაშაული), მუქარის მუხლით - 46,46% (46 დანაშაული), ხოლო ამ თავით გათვალისწინებული სხვა მუხლებით რეგისტრირებულმა დანაშაულებმა - 12,13% (12 დანაშაული).

ადამიანის უფლებებისა და თავისუფლებების წინააღმდეგ მიმართული დანაშაულები (2010 წლის სექტემბერი)



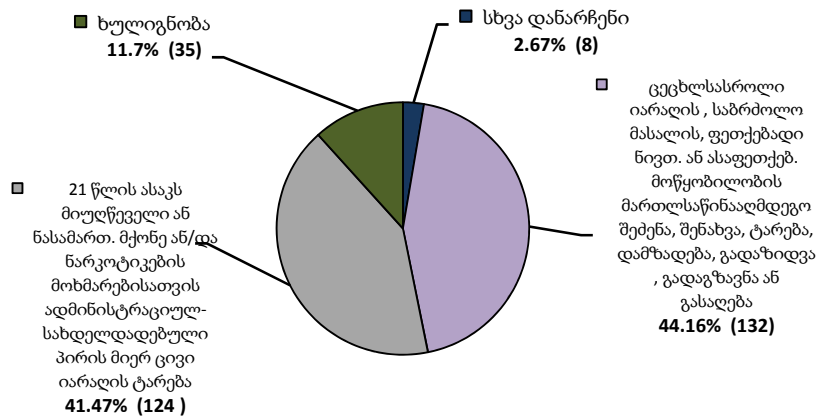
საკუთრების წინააღმდეგ მიმართული დანაშაულებიდან (35,69% სულ რეგისტრირებულ დანაშაულში) ქურდობაზე მოდის - 67,92% (1027 დანაშაული) (ბინებიდან - 14,51% (149), ავტომობილების - 1,56% (16), პირუტყვის - 5,06% (52), მობილური ტელეფონების - 3,51% (36)), ძარცვაზე - 3,7% (56 დანაშაული), ყაჩაღობაზე - 1,98% (30 დანაშაული), თაღლითობაზე - 8,99% (136 დანაშაული), გამოძალვაზე - 0,4% (6 დანაშაული), ნივთის დაზიანებაზე - 8,73% (132 დანაშაული), ხოლო ამ თავით გათვალისწინებულ სხვა დანაშაულთა რაოდენობამ შეადგინა 8,28% (125 დანაშაული).

საკუთრების წინააღმდეგ მიმართული დანაშაული (2010 წლის სექტემბერი)



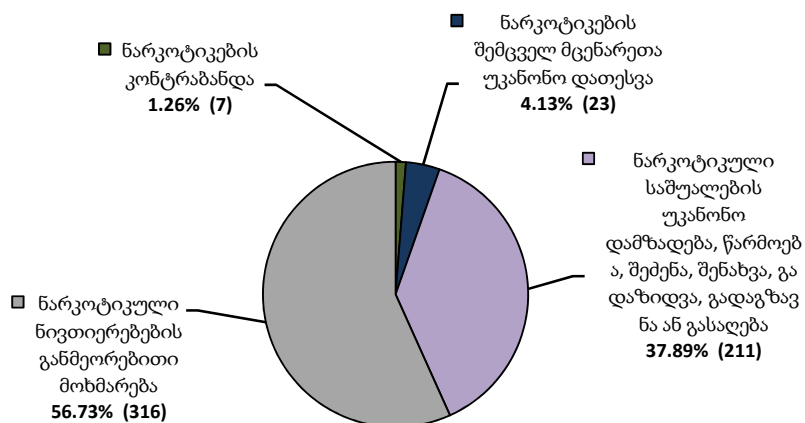
საზოგადოებრივი უშიშროებისა და წესრიგის წინააღმდეგ მიმართული დანაშაულებიდან (7,06% სულ რეგისტრირებულ დანაშაულში) ხულიგნობის მუხლით რეგისტრირებული იქნა 11,7% (35 დანაშაული); 21 წლის ასაკს მიუღწეველი, ან ნასამართლობის მქონე, ან/და ნარკოტიკების მოხმარებისათვის ადმინისტრაციულ-სახდელდადებული პირის მიერ ცივი იარაღის ტარების მუხლით - 41,47% (124 დანაშაული); ცეცხლსასროლი იარაღის, საბრძოლო მასალის, ფეთქებადი ნივთიერების ან ასაფეთქებელი მოწყობილობის მართლსაწინააღმდეგო შეძენა, შენახვა, ტარება, დამზადება, გადაზიდვა, გადაგზავნა ან გასაღების მუხლით - 44,16% (132 დანაშაული), ხოლო ამ თავით გათვალისწინებულ სხვა დანაშაულებმა შეადგინა 2,67% (8 დანაშაული).

საზოგადოებრივი უშიშროებისა და წესრიგის წინააღმდეგ მიმართული დანაშაული (2010 წლის სექტემბერი)



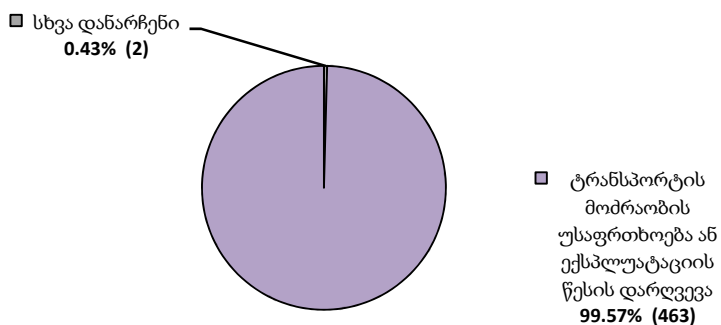
ნარკოტიკული დანაშაულებიდან (13,15% სულ რეგისტრირებულ დანაშაულში) საქართველოში ნარკოტიკული საშუალების, მისი ანალოგის ან პრეკურსორის უკანონოდ შემოტანა, საქართველოდან უკანონოდ გატანა ან ტრანზიტით საერთაშორისო გადაზიდვის მუხლით რეგისტრირებული იქნა 1,26% (7 დანაშაული), ნარკოტიკული საშუალების უკანონო დამზადება, წარმოება, შეძენა, შენახვა, გადაზიდვა, გადაგზავნა ან გასაღების მუხლით - 37,89% (211 დანაშაული), ნარკოტიკების შემცველ მცენარეთა უკანონო დათესვის მუხლით - 4,13% (23 დანაშაული), ნარკოტიკული ნივთიერებების განმეორებითი მოხმარების მუხლით - 56,73% (316 დანაშაული).

**ნარკოტიკული დანაშაული
(2010 წლის სექტემბერი)**



სატრანსპორტო დანაშაულებიდან (10,97% სულ რეგისტრირებულ დანაშაულში) ტრანსპორტის მოძრაობის უსაფრთხოების ან ექსპლუატაციის წესის დარღვევის მუხლით რეგისტრირებული იქნა - 99,57% (463 დანაშაული) ხოლო ამ თავით გათვალისწინებულმა სხვა დანაშაულებმა შეადგინა 0,43% (2 დანაშაული).

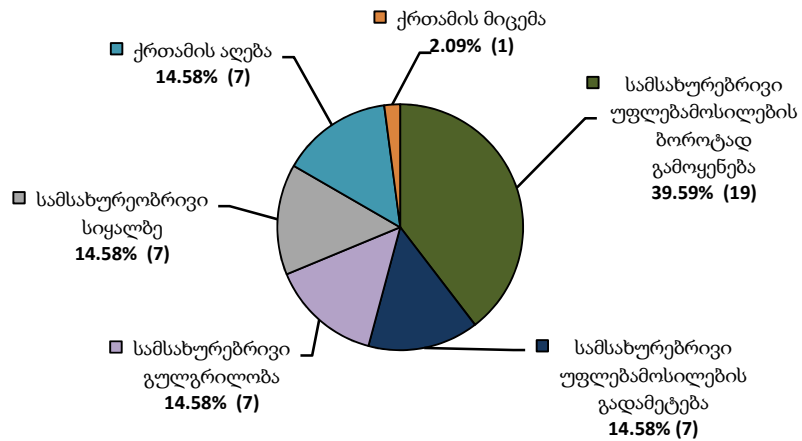
**სატრანსპორტო დანაშაული
(2010 წლის სექტემბერი)**



სამოხელეო დანაშაულებიდან (1,13% სულ რეგისტრირებულ დანაშაულში) სამსახურებრივი უფლებამოსილების ბოროტად გამოყენების მუხლით რეგისტრირებული იქნა 39,59% (19 დანაშაული), სამსახურებრივი უფლებამოსილების გადამეტების მუხლით - 14,58% (7 დანაშაული), სამსახურებრივი გულგრილობის მუხლით - 14,58% (7 დანაშაული), სამსახურებრივი სიყალბის მუხლით - 14,58% (7

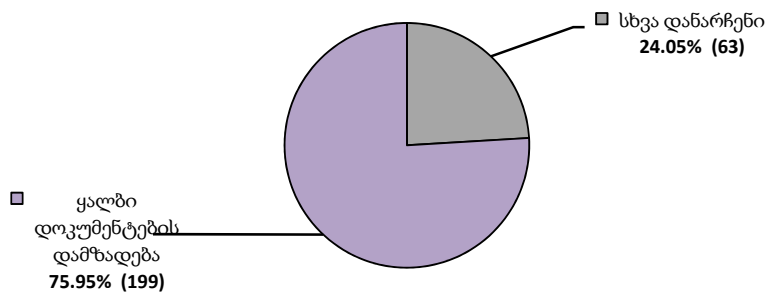
დანაშაული), ქრთამის აღების მუხლით - 14,58% (7 დანაშაული), ქრთამის მიცემის მუხლით - 2,09% (1 დანაშაული).

**სამოხელეო დანაშაული
(2010 წლის სექტემბერი)**



მმართველობის წესის წინააღმდეგ მიმართული დანაშაულებიდან (6,18% სულ რეგისტრირებულ დანაშაულში) ყალბი დოკუმენტების დამზადების მუხლით რეგისტრირებულია 75,95% (199 დანაშაული), ხოლო ამ თავით გათვალისწინებული სხვა დანაშაულები - 24,05% (63 დანაშაული).

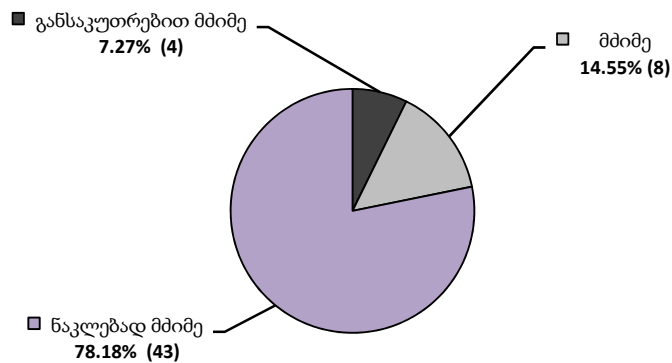
**მმართველობის წესის წინააღმდეგ მიმართული დანაშაული
(2010 წლის სექტემბერი)**



1.2 კვალიფიკაციის შეცვლა

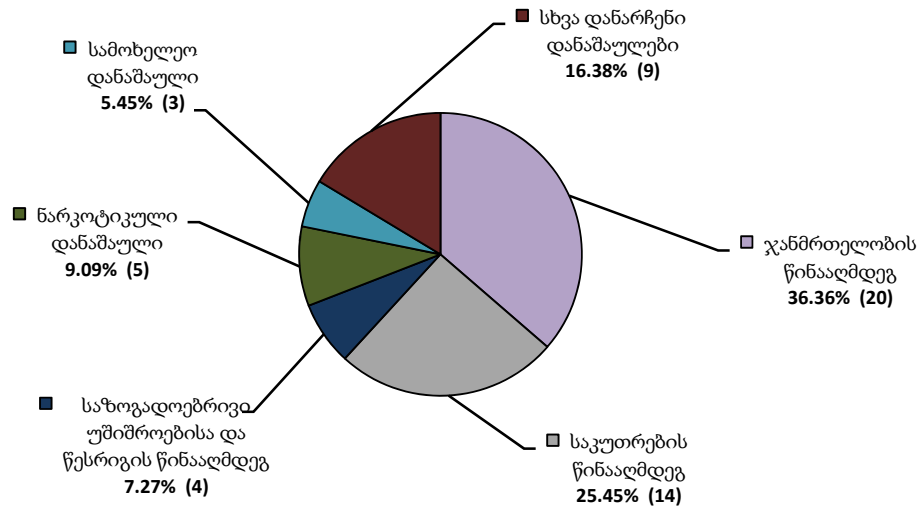
2010 წლის სექტემბრის თვეში რეგისტრირებული დანაშაულიდან კვალიფიკაცია შეეცვალა 55 დანაშაულს (1,3% სულ რეგისტრირებულ დანაშაულში). აქედან გადაკვალიფიცირება მოხდა განსაკუთრებით მძიმე კატეგორიის - 7,27% (4 დანაშაული), მძიმე კატეგორიის - 14,55% (8 დანაშაული) და ნაკლებად მძიმე კატეგორიის - 78,18% (43 დანაშაული).

გადაკვალიფიცირებული დანაშაულები კატეგორიების მიხედვით
(2010 წლის სექტემბერი)



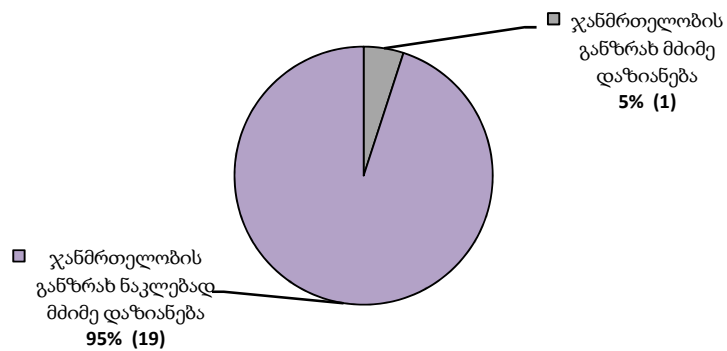
სულ რეგისტრირებული დანაშაულებიდან გადაკვალიფიცირდა: ჯანმრთელობის წინააღმდეგ - 36,36% (20 დანაშაული), ადამიანის უფლებებისა და თავისუფლებების წინააღმდეგ - 1,82% (1 დანაშაული), დანაშაული ოჯახისა და არასრულწლოვანის წინააღმდეგ - 1,82% (1 დანაშაული), საკუთრების წინააღმდეგ - 25,45% (14 დანაშაული), ფულად-საკრედიტო სისტემის წინააღმდეგ - 1,82% (1 დანაშაული), დანაშაული სამეწარმეო ან სხვა ორგანიზაციაში სამსახურის ინტერესების წინააღმდეგ - 1,82% (1 დანაშაული), საზოგადოებრივი უშიშროებისა და წესრიგის წინააღმდეგ - 7,27% (4 დანაშაული), ნარკოტიკული დანაშაული - 9,09% (5 დანაშაული), სატრანსპორტო დანაშაული - 1,82% (1 დანაშაული), დანაშაული ოკუპირებული ტერიტორიების სამართლებრივი რეჟიმის დარღვევის წინააღმდეგ - 1,82% (1 დანაშაული), სამოხელეო დანაშაული - 5,45% (3 დანაშაული), მმართველობის წესის წინააღმდეგ - 3,64% (2 დანაშაული), მტკიცებულების მოპოვების საპროცესო წესის წინააღმდეგ - 1,82% (1 დანაშაული).

**2010 წლის სექტემბრის თვეში რეგისტრირებულ დანაშაულთა
გადაკვალიფიცირება**



ჯანმრთელობის წინააღმდეგ მიმართული დანაშაულებიდან სხვა მუხლზე გადაკვალიფიცირდა ჯანმრთელობის განზრახ მძიმე დაზიანების მუხლით - 5% (1 დანაშაული) და ჯანმრთელობის განზრახ ნაკლებად მძიმე დაზიანების მუხლით - 95% (19 დანაშაული).

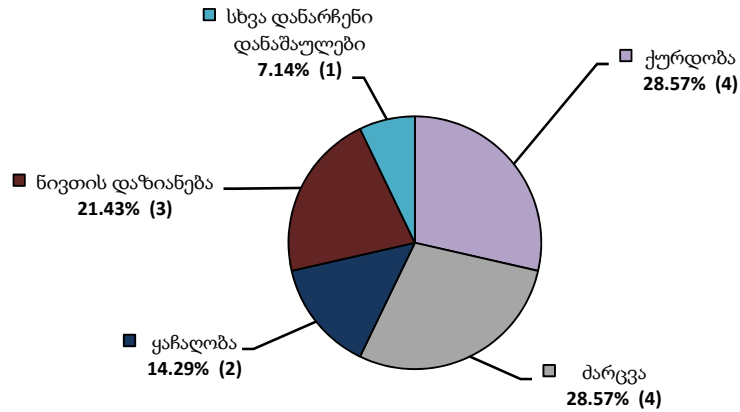
**ჯანმრთელობის წინააღმდეგ მიმართულ დანაშაულის კვალიფიკაციის შეცვლა
(2010 წლის სექტემბერი)**



ადამიანის უფლებებისა და თავისუფლებების წინააღმდეგ მიმართული დანაშაულებიდან სხვა მუხლზე გადაკვალიფიცირდა მუქარის მუხლით რეგისტრირებული 100% (1 დანაშაული).

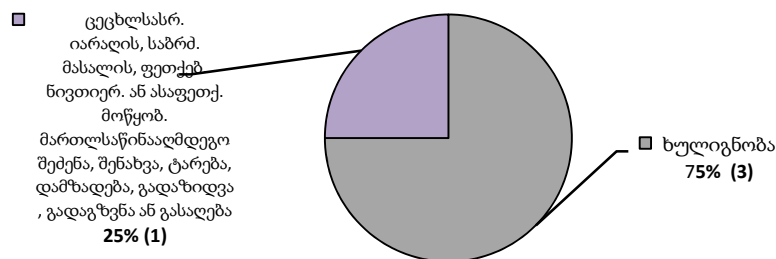
საკუთრების წინააღმდეგ მიმართული დანაშაულებიდან კვალიფიკაცია შეეცვალა ქურდობის მუხლით რეგისტრირებულ 28,57% (4 დანაშაულს), მარცვის მუხლით - 28,57% (4 დანაშაულს), ყაჩაღობის მუხლით - 14,29% (2 დანაშაულს), ნივთის დაზიანების მუხლით რეგისტრირებულ - 21,43% (3 დანაშაულს), ხოლო ამ თავით გათვალისწინებული სხვა მუხლებით რეგისტრირებულ - 7,14% (1 დანაშაულს).

საკუთრების წინააღმდეგ მიმართული დანაშაულის კვალიფიკაციის შეცვლა (2010 წლის სექტემბერი)



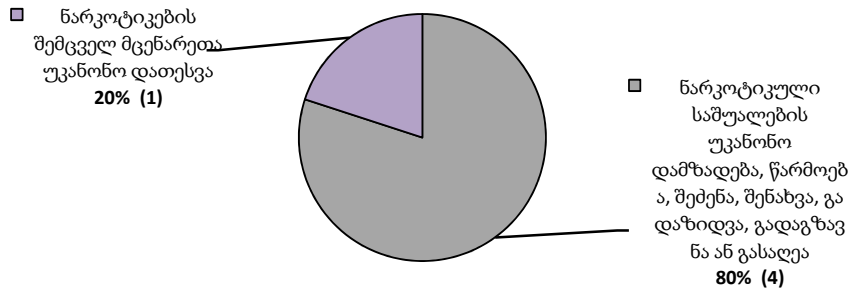
საზოგადოებრივი უშიშროებისა და წესრიგის წინააღმდეგ მიმართული დანაშაულებიდან სხვა მუხლზე გადაკვალიფიცირდა ხულიგნობის მუხლით რეგისტრირებული 75% (3 დანაშაული) და ცეცხლსასროლი იარაღის, საბრძოლო მასალის, ფეთქებადი ნივთიერების ან ასაფეთქებელი მოწყობილობის მართლსაწინააღმდეგო შეძენა, შენახვა, ტარება, დამზადება, გადაზიდვა, გადაგზავნა ან გასაღების მუხლით - 25% (1 დანაშაული).

საზოგადოებრივი უშიშროებისა და წესრიგის წინააღმდეგ მიმართული დანაშაულის კვალიფიკაციის შეცვლა (2010 წლის სექტემბერი)



ნარკოტიკული დანაშაულებიდან კვალიფიკაცია შეეცვალა ნარკოტიკული საშუალების უკანონო დამზადება, წარმოება, შექმნა, შენახვა, გადაზიდვა, გადაგზავნა ან გასაღების მუხლით რეგისტრირებულ - 80% (4 დანაშაულს) და ნარკოტიკების შემცველ მცენარეთა უკანონო დათესვის მუხლით - 20% (1 დანაშაული).

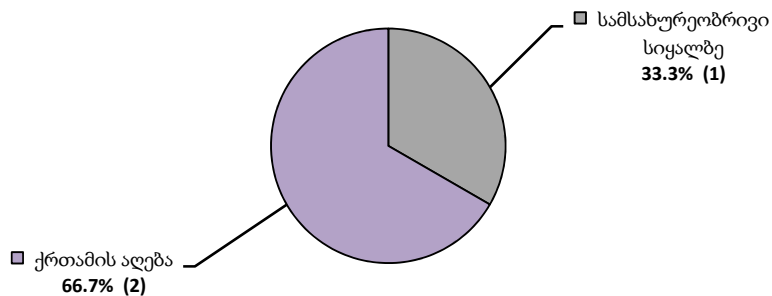
**ნარკოტიკული დანაშაული
(2010 წლის სექტემბერი)**



სატრანსპორტო დანაშაულებიდან კვალიფიკაცია შეეცვალა ტრანსპორტის მოძრაობის უსაფრთხოების ან ექსპლუატაციის წესის დარღვევის მუხლით რეგისტრირებულ 100 % (1 დანაშაულს).

სამოხელეო დანაშაულებიდან კვალიფიკაცია შეეცვალა სამსახურეობრივი სიყალბის მუხლით რეგისტრირებულ 33,3 % (1 დანაშაულს) და ქრთამის აღებას მუხლით რეგისტრირებულ - 66,7% (2 დანაშაულს).

**სამოხელეო დანაშაული
(2010 წლის სექტემბერი)**

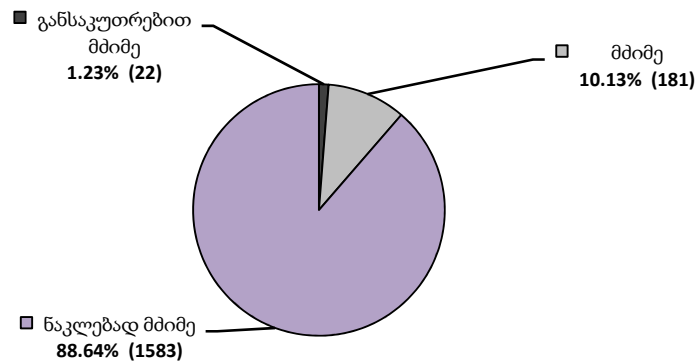


მმართველობის წესის წინააღმდეგ მიმართული დანაშაულებიდან კვალიფიკაცია შეეცვალა სხვა დანარჩენი მუხლებით რეგისტრირებულ 100 % (2 დანაშაულს).

1.3 გამოძიების შეწყვეტა რეგისტრირებული დანაშაულების მიხედვით

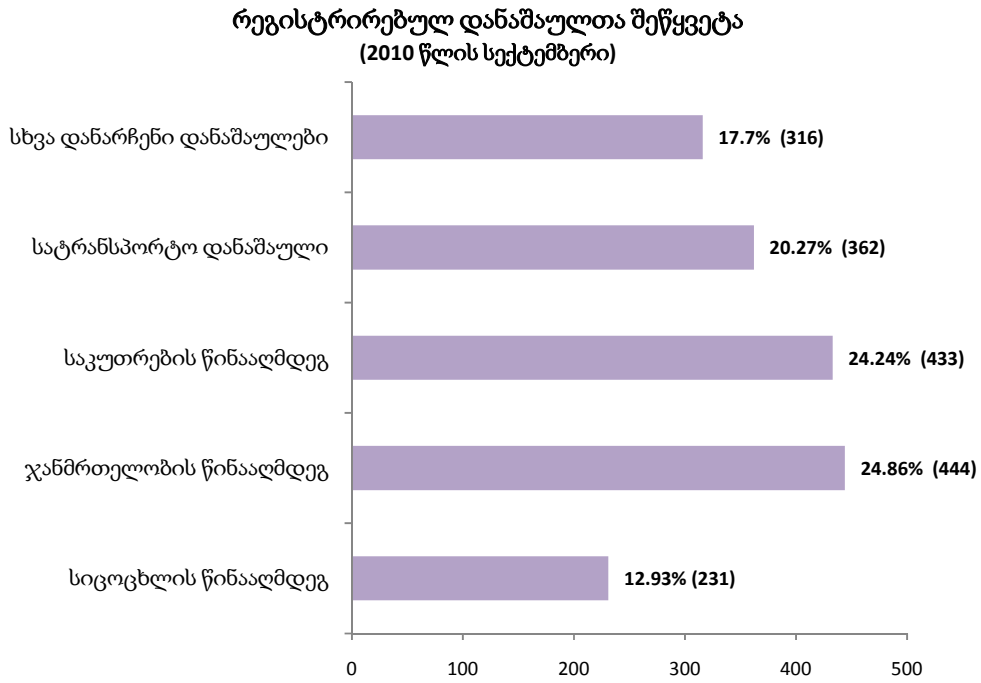
2010 წლის სექტემბერის თვეში გამოძიება შეწყდა 1786 დანაშაულზე (მათ შორის, 583 დანაშაული რეგისტრირებულია საანგარიშო პერიოდში, რაც შეადგენს სულ დანაშაულის 13,8%.) მათ შორის შეწყდა 1,23% (22) - განსაკუთრებით მძიმე დანაშაული, (მათ შორის 2,4% (14) რეგისტრირებულია საანგარიშო პერიოდში), 10,13% (181) - მძიმე დანაშაული (მათ შორის 5,66% (33) რეგისტრირებულია საანგარიშო პერიოდში), ხოლო ნაკლებად მძიმე - 88,64% (1583 დანაშაული) (მათ შორის 91,94% (536) რეგისტრირებულია საანგარიშო პერიოდში).

შეწყვეტილი დანაშაულები კატეგორიების მიხედვით
(2010 წლის სექტემბერი)



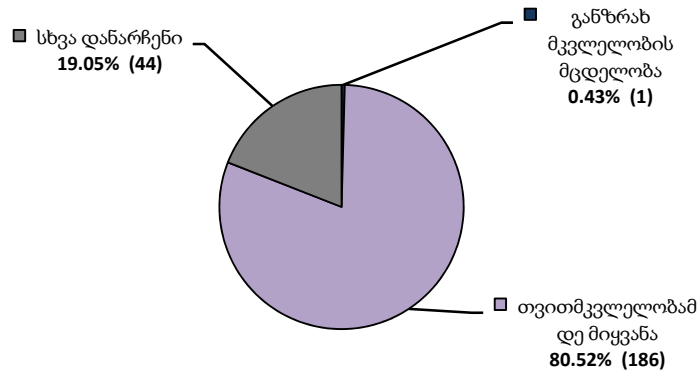
რეგისტრირებული დანაშაულებიდან შეწყდა სიცოცხლის წინააღმდეგ მიმართული - 12,93% (231 დანაშაული), ჯანმრთელობის წინააღმდეგ - 24,86% (444 დანაშაული), ადამიანის სიცოცხლისა და ჯანმრთელობისათვის საფრთხის შექმნის წინააღმდეგ - 0,06% (1 დანაშაული), სქესობრივი თავისუფლებისა და ხელშეუხებლობის წინააღმდეგ - 0,22% (4 დანაშაული), ადამიანის უფლებებისა და თავისუფლებების წინააღმდეგ მიმართული - 4,59% (82 დანაშაული), ოჯახისა და არასრულწლოვანის წინააღმდეგ - 0,11% (2 დანაშაული), საკუთრების წინააღმდეგ მიმართული - 24,24% (433 დანაშაული), სამეწარმეო ან სხვა ეკონომიკური საქმიანობის წინააღმდეგ - 0,17% (3 დანაშაული), ფულად-საკრედიტო სისტემის წინააღმდეგ მიმართული - 0,45% (8 დანაშაული), საფინანსო საქმიანობის სფეროს წინააღმდეგ მიმართული - 0,22% (4 დანაშაული), საზოგადოებრივი უშიშროებისა და წესრიგის წინააღმდეგ მიმართული - 4,09% (73 დანაშაული), სამუშაოს წარმოებისას უსაფრთხოების წესის დარღვევის წინააღმდეგ მიმართული - 0,17% (3 დანაშაული), 2,13% (38) - ნარკოტიკული, 20,27% (362) - სატრანსპორტო, გარემოს დაცვისა და ბუნებრივი რესურსებით სარგებლობის წესის წინააღმდეგ მიმართული - 0,39% (7 დანაშაული), 0,39% (7 დანაშაული) - სამოხელეო, მმართველობის წესის წინააღმდეგ მიმართული - 4,42% (79 დანაშაული), მტკიცებულების

მოპოვების საპროცესო წესის წინააღმდეგ - 0,06% (1 დანაშაული), სასამართლო აქტების აღსრულების წინააღმდეგ მიმართული - 0,11% (2 დანაშაული), დაქვემდებარების წესისა და სამხედრო ღირსების დაცვის წინააღმდეგ - 0,06% (1 დანაშაული), სამხედრო ქონების შენახვის ან ექსპლუატაციის წესის წინააღმდეგ - 0,06% (1 დანაშაული).



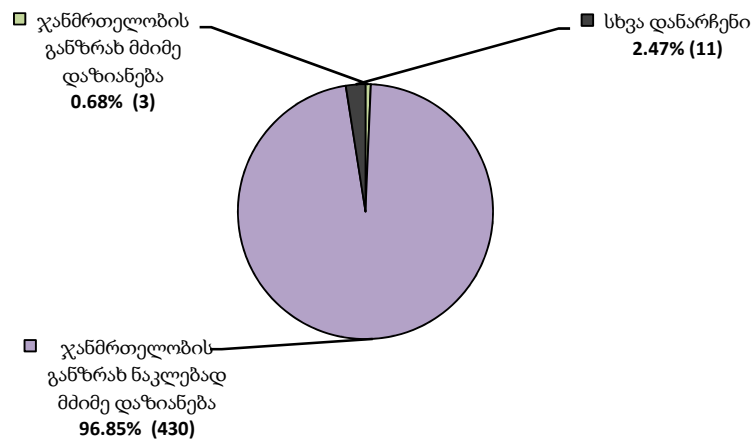
სივცხლის წინააღმდეგ მიმართული დანაშაულებიდან (231 შეწყვეტილი დანაშაულიდან 10,81% (63) რეგისტრირებულია საანგარიშო პერიოდში). 0,43% (1 დანაშაული) შეწყდა განზრახ მკვლელობის მცდელობის მუხლით, თვითმკვლელობამდე მიყვანით - 80,52% (186 დანაშაული) (მათ შორის 96,83% (61) რეგისტრირებულია საანგარიშო პერიოდში), ხოლო ამ თავით გათვალისწინებული სხვა მუხლებით კვალიფიცირებული 19,05% (44 დანაშაული) (მათ შორის 3,17% (2) რეგისტრირებულია საანგარიშო პერიოდში).

**სიცოცხლის წინააღმდეგ მიმართული დანაშაული
(2010 წლის სექტემბერი)**



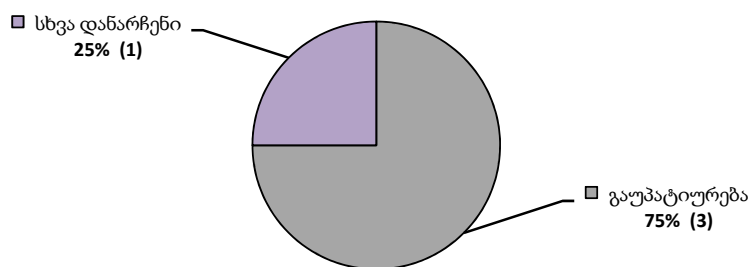
ჯანმრთელობის წინააღმდეგ მიმართული დანაშაულიდან (სულ შეწყვეტილი 444 დანაშაულიდან 31,22% (182) რეგისტრირებულია საანგარიშო პერიოდში) ჯანმრთელობის განზრახ მძიმე დაზიანების მუხლით შეწყდა 0,68% (3 დანაშაული), ჯანმრთელობის განზრახ ნაკლებად მძიმე დაზიანების მუხლით - 96,85% (430 დანაშაული) (მათ შორის 99,45% (181) რეგისტრირებულია საანგარიშო პერიოდში), ხოლო 2,47% (11 დანაშაული) (მათ შორის 0,55% (1) რეგისტრირებულია საანგარიშო პერიოდში) ამ თავით გათვალისწინებული სხვა მუხლებით კვალიფიცირებული დანაშაული.

**ჯანმრთელობის წინააღმდეგ მიმართული დანაშაული
(2010 წლის სექტემბერი)**



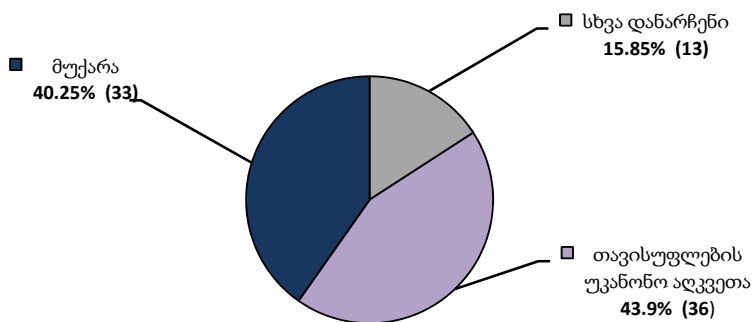
სქესობრივი თავისუფლებისა და ხელშეუხებლობის წინააღმდეგ მიმართული დანაშაულიდან (სულ შეწყვეტილი 4 დანაშაულიდან (0,22%)) გაუპატიურების მუხლით შეწყდა 75% (3 დანაშაული), ხოლო ამ თავით გათვალისწინებული სხვა მუხლებით - 25% (1 დანაშაული).

**სქესობრივი თავისუფლებისა და ხელშეუხებლობის წინააღმდეგ
მიმართული დანაშაულის კვალიფიკაციის შეცვლა
(2010 წლის სექტემბერი)**



ადამიანის უფლებებისა და თავისუფლებების წინააღმდეგ მიმართული დანაშაულებიდან (სულ შეწყვეტილი 82 დანაშაულიდან 36 (6,17%) რეგისტრირებულია საანგარიშო პერიოდში) თავისუფლების უკანონო აღკვეთის მუხლით შეწყდა 43,9% (36 დანაშაული) (მათ შორის 58,33% (21) რეგისტრირებულია საანგარიშო პერიოდში), მუქარის მუხლით - 40,25% (33 დანაშაული) (მათ შორის 41,67% (15) რეგისტრირებულია საანგარიშო პერიოდში), ხოლო ამ თავით გათვალისწინებული სხვა მუხლებით - 15,85% (13 დანაშაული).

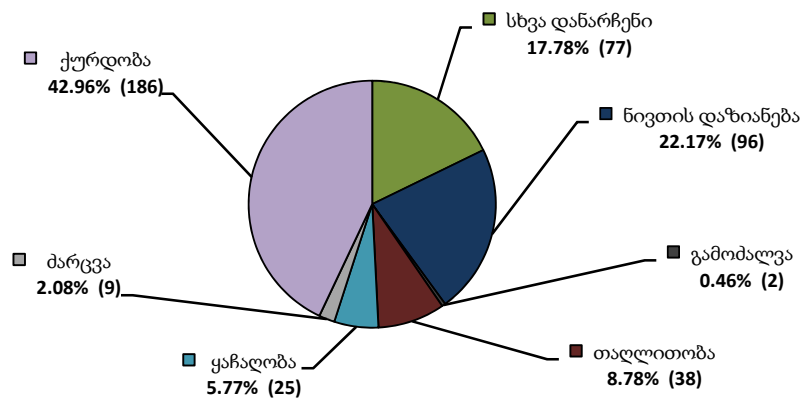
**ადამიანის უფლებებისა და თავისუფლებების წინააღმდეგ
მიმართული დანაშაულები
(2010 წლის სექტემბერი)**



საკუთრების წინააღმდეგ მიმართული რეგისტრირებული დანაშაულიდან (სულ შეწყვეტილი 433 დანაშაულიდან 27,96% (163) რეგისტრირებულია საანგარიშო პერიოდში). გამოძიება შეწყვეტილია 42,96% (186) ქურდობაზე (მათ შორის 49,69% (81) რეგისტრირებული საანგარიშო პერიოდში), მათ შორის შეწყვეტილია გამოძიება ბინებიდან ქურდობის - 9,68% (18), ავტომობილების ქურდობის - 4,3% (8), პირუტყვის ქურდობის - 7,53% (14), მობილური ტელეფონების ქურდობის - 2,69% (5) დანაშაულზე). ძარცვის - 2,08% (9) (მათ შორის 2,46% (4) რეგისტრირებულია საანგარიშო პერიოდში),

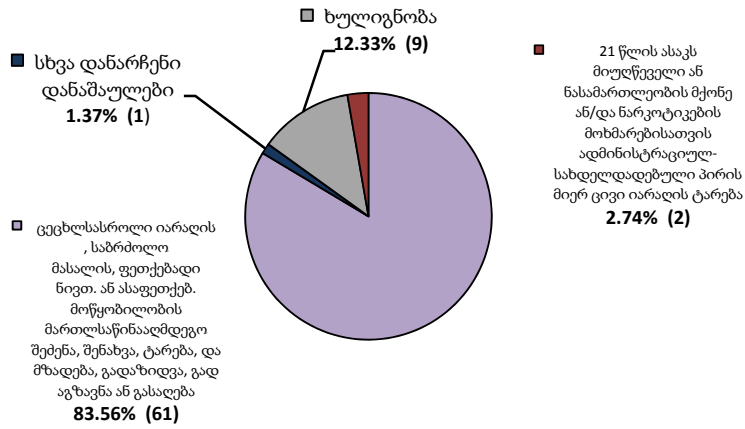
ყაჩაღობის - 5,77% (25), თაღლითობის - 8,78% (38) (მათ შორის 1,23% (2) რეგისტრირებულია საანგარიშო პერიოდში), გამოძალვის მუხლით - 0,46% (2) (მათ შორის 0,61% (1) რეგისტრირებულია საანგარიშო პერიოდში), ნივთის დაზიანების მუხლით - 22,17% (96) (მათ შორის 19,02% (31) რეგისტრირებულია საანგარიშო პერიოდში) და ამ თავით გათვალისწინებულ სხვა მუხლებით რეგისტრირებულ 17,78% (77) დანაშაულზე (მათ შორის 26,99% (44) რეგისტრირებულია საანგარიშო პერიოდში).

საკუთრების წინააღმდეგ მიმართული დანაშაული
(2010 წლის სექტემბერი)



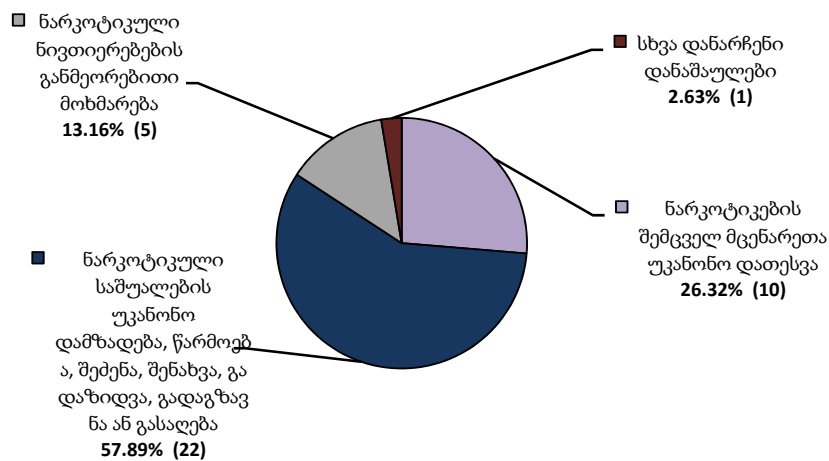
საზოგადოებრივი უშიშროებისა და წესრიგის წინააღმდეგ მიმართული (სულ შეწყვეტილი 73 დანაშაულიდან 7,55% (44) რეგისტრირებულია საანგარიშო პერიოდში) დანაშაულებიდან ხულიგნობის მუხლით შეწყდა 12,33% (9 დანაშაულზე) (მათ შორის 2,27% (1) რეგისტრირებულია საანგარიშო პერიოდში), 21 წლის ასაკს მიუღწეველი, ან ნასამართლეობის მქონე, ან/და ნარკოტიკების მოხმარებისათვის ადმინისტრაციულ-სახდელდადებული პირის მიერ ცივი იარაღის ტარების - 2,74% (2 დანაშაული) (მათ შორის 2,27% (1) რეგისტრირებულია საანგარიშო პერიოდში), ცეცხლსასროლი იარაღის, საბრძოლო მასალის, ფეთქებადი ნივთიერების ან ასაფეთქებელი მოწყობილობის მართლსაწინააღმდეგო შეძენა, შენახვა, ტარება, დამზადება, გადაზიდვა, გადაგზავნა ან გასაღების მუხლით - 83,56% (61 დანაშაულზე) (მათ შორის 95,46% (42) რეგისტრირებულია საანგარიშო პერიოდში), ხოლო 1,37% (1 დანაშაული) - ამ თავით გათვალისწინებულ სხვა მუხლებით კვალიფიცირებულ დანაშაულზე.

**საზოგადოებრივი უშიშროებისა და წესრიგის წინააღმდეგ
მიმართული დანაშაული
(2010 წლის სექტემბერი)**



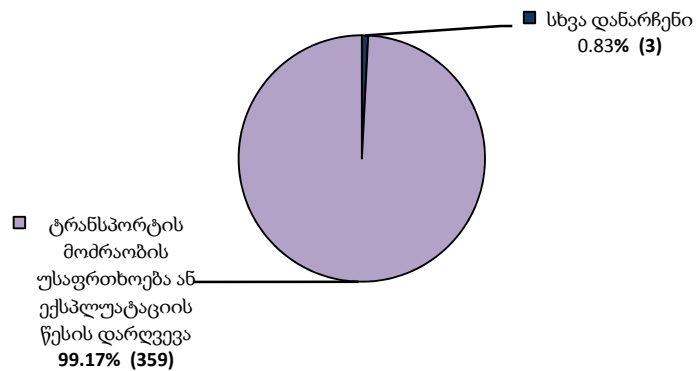
სულ შეწყვეტილი 38 ნარკოტიკული დანაშაულიდან 24 (4,12%) რეგისტრირებულია საანგარიშო პერიოდში. ნარკოტიკული საშუალების უკანონო დამზადება, წარმოება, შექმნა, შენახვა, გადაზიდვა, გადაგზავნა ან გასაღების მუხლით შეწყდა - 57,89% (22 დანაშაული) (მათ შორის 58,33% (14) რეგისტრირებულია საანგარიშო პერიოდში), ნარკოტიკების შემცველ მცენარეთა უკანონო დათესვის მუხლით - 26,32% (10 დანაშაული) (მათ შორის 33,33% (8) რეგისტრირებულია საანგარიშო პერიოდში), ნარკოტიკული ნივთიერებების განმეორებითი მოხმარების მუხლით - 13,16% (5 დანაშაული) (მათ შორის 8,34% (2) რეგისტრირებულია საანგარიშო პერიოდში), ხოლო ამ თავით გათვალისწინებულ სხვა მუხლებით კვალიფიცირებულ დანაშაულზე - 2,63% (1 დანაშაული).

**ნარკოტიკული დანაშაული
(2010 წლის სექტემბერი)**



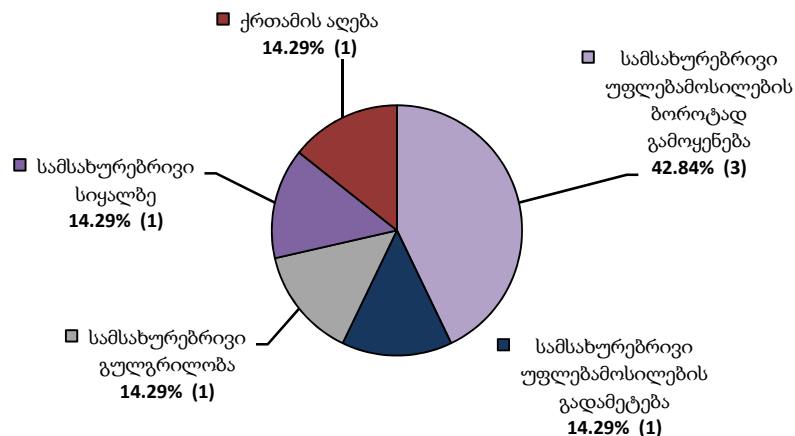
სატრანსპორტო დანაშაულიდან (სულ შეწყვეტილი 362 დანაშაულიდან 6,17% (36) რეგისტრირებულია საანგარიშო პერიოდში). ტრანსპორტის მოძრაობის უსაფრთხოება ან ექსპლუატაციის წესის დარღვევის მუხლით შეწყდა 99,17% (359 დანაშაული) (მათ შორის 97,22% (35) რეგისტრირებულია საანგარიშო პერიოდში), ხოლო ამ თავით გათვალისწინებული სხვა მუხლებით - 0,83% (3 დანაშაული) (მათ შორის 2,78% (1) რეგისტრირებულია საანგარიშო პერიოდში).

**სატრანსპორტო დანაშაული
(2010 წლის სექტემბერი)**



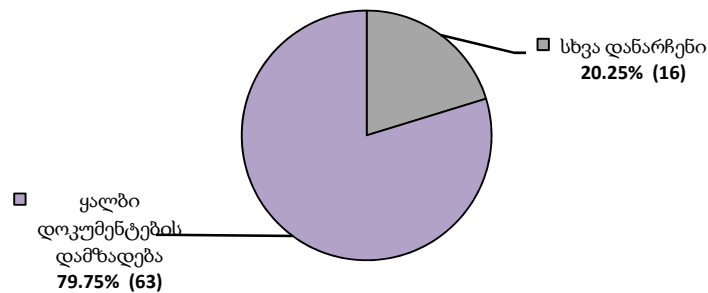
სამოხელეო დანაშაულებიდან (სულ შეწყვეტილია 7 დანაშაული). სამსახურებრივი უფლებამოსილების ბოროტად გამოყენების მუხლით შეწყდა 42,84% (3 დანაშაული), სამსახურებრივი უფლებამოსილების გადამეტების მუხლით - 14,29% (1 დანაშაული), სამსახურებრივი გულგრილობის მუხლით - 14,29% (1 დანაშაული), სამსახურებრივი სიყალბის მუხლით - 14,29% (1 დანაშაული), ქრთამის აღებას მუხლით - 14,29% (1 დანაშაული).

**სამოხელეო დანაშაული
(2010 წლის სექტემბერი)**



მმართველობის წესის წინააღმდეგ მიმართული დანაშაულებიდან (სულ შეწყვეტილი 79 დანაშაულიდან 35 (6%) რეგისტრირებულია საანგარიშო პერიოდში) ყალბი დოკუმენტების დამზადების მუხლით შეწყდა 79,75% (63 დანაშაული), (მათ შორის 80% (28) რეგისტრირებულია საანგარიშო პერიოდში), ხოლო ამ თავით გათვალისწინებული სხვა მუხლებით - 20,25% (16 დანაშაული) (მათ შორის 20% (7) რეგისტრირებულია საანგარიშო პერიოდში).

**მმართველობის წესის წინააღმდეგ მიმართული დანაშაული
(2010 წლის სექტემბერი)**



რეგისტრირებულ დანაშაულთა საერთო რაოდენობის აღრიცხვა, მათი გადაკვალიფიცირება და შეწყვეტა ხდება ცხრილებით, რომლებიც მოცემულია დანართის სახით (იხ. ცხრილი № 1)

1.4 ოჯახში ძალადობა

ოჯახური ძალადობის ფაქტების სტატისტიკური აღრიცხვა ხდება გამოცემული შემაკავებელი ორდერების შესაბამისად საქართველოს შს მინისტრის 2007 წლის 26 დეკემბრის №1630 და 2010 წლის 24 მარტის №333 ბრძანებების საფუძველზე (ფორმა №7ა). ბრძანებით განსაზღვრულმა უფლებამოსილმა პირებმა უნდა უზრუნველყონ შემაკავებელი ორდერების ბაზაზე შესაბამისი "ოჯახური ძალადობის ფაქტის აღრიცხვის ბარათის" ფორმების შედგენა და ერთიანი აღრიცხვის მიზნით შსს ინფორმაციული უზრუნველყოფისა და ანალიზის სამმართველოში წარმოდგენა. აღნიშნულ ფორმაში მითითებულია ოჯახურ ძალადობაში მონაწილე პირთა (მსხვერპლი/მომალადე) დემოგრაფიული მონაცემები, სქესი, ასაკი, ნათესაური კავშირი, მომხდარი ფაქტის შინაარსი და ძალადობის სახეები. აღრიცხული მონაცემების საფუძველზე ტარდება მისი ანალიზი და მზადდება სტატისტიკური ანგარიშები. სტატისტიკის დათვლა ხდება რეგიონების მიხედვით და მთლიანად საქართველოში.

2010 წლის სექტემბრის თვის განმავლობაში სულ რეგისტრირებულია ოჯახური ძალადობის 21 ფაქტი. აქედან მსხვერპლი: მამრობითი არის - 4,8% (1 პირი), მდედრობითი - 95,2% (20 პირი). მომალადე: მამრობითი არის - 90,5% (19 პირი), მდედრობითი - 9,5% (2 პირი).

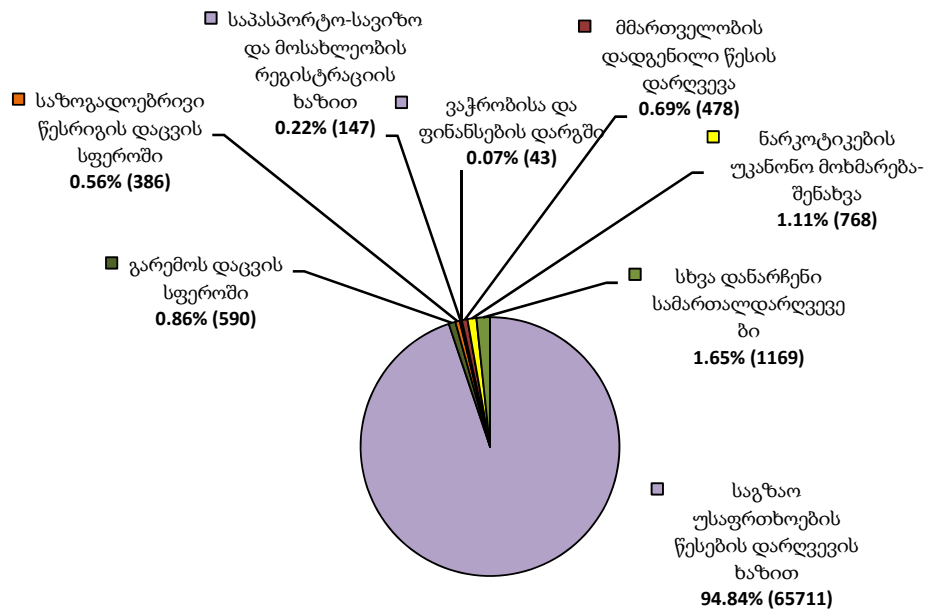
2010 წლის სექტემბრის თვეში ოჯახური ძალადობის ფაქტები მოცემულია შემდეგი ძალადობის სახეების მიხედვით: ფიზიკური, ფსიქოლოგიური - 10 ფაქტი; ფსიქოლოგიური - 6 ფაქტი; ფიზიკური სიტყვიერი შეურაცხყოფა - 3 ფაქტი; ფიზიკური, ფსიქოლოგიური, იძულება - 1 ფაქტი; ფიზიკური, ფსიქოლოგიური, სექსუალური - 1 ფაქტი. (იხ. დანართი ცხრილი №3,4).

ნაწილი 2 - ადმინისტრაციული სამართალდარღვევები

2.1 რეგისტრირებული სამართალდარღვევები

2010 წლის სექტემბრის თვეში რეგისტრირებულია 69292 სამართალდარღვევა. ადმინისტრაციული სამართალდარღვევები გავრცელებული სახეობების მიხედვით ამდაგვარია: საგზაო უსაფრთხოების წესების დარღვევის ხაზით - 94,84% (65711 ფაქტი), გარემოს დაცვის სფეროში - 0,86% (590 ფაქტი), საზოგადოებრივი წესრიგის დაცვის სფეროში - 0,56% (386 ფაქტი), საპასპორტო-სავიზო და მოსახლეობის რეგისტრაციის ხაზით - 0,22% (147 ფაქტი), ვაჭრობისა და ფინანსების დარგში - 0,07% (43 ფაქტი), მმართველობის დადგენილი წესის დარღვევა - 0,69% (478 ფაქტი), ნარკოტიკების უკანონო მოხმარება-შენახვა - 1,11% (768 ფაქტი) და ადმინისტრაციულ სამართალდარღვევათა კოდექსით გათვალისწინებული სხვა დანარჩენი სამართალდარღვევები - 1,65% (1169 ფაქტი).

მმართველობის წესის წინააღმდეგ მიმართული დანაშაული
(2010 წლის სექტემბერი)



საგზაო უსაფრთხოების წესების დარღვევის ხაზით სულ რეგისტრირებულია - 65711 ფაქტი. მათ შორის: არაფხიზელ მდგომარეობაში ა/მანქანის მართვა - 0,77% (503 ფაქტი), ტვირთამწეობის დადგენილი ნორმის ზევით ტვირთის გადაზიდვა - 1,03% (676 ფაქტი), საგზაო მოძრაობის წესების დარღვევა - 66,02% (43378 ფაქტი) და სხვა დანარჩენი - 32,18% (21154 ფაქტი).

გარემოს დაცვის სფეროში სულ რეგისტრირებულია - 590 ფაქტი. მათ შორის: ხე-ტყის უკანონო ჭრა - 6,11% (36 ფაქტი), წიაღით სარგებლობა ლიცენზიის გარეშე ან ლიცენზიის პირობების დარღვევით - 2,55% (15 ფაქტი), უკანონო თევზჭერა და ნადირობა - 4,92% (29 ფაქტი), სხვა დანარჩენი - 86,42% (510 ფაქტი).

საზოგადოებრივი წესრიგის დაცვის სფეროში სულ რეგისტრირებულია - 386 ფაქტი. მათ შორის: წვრილმანი ხულიგნობა - 98,97% (382 ფაქტი) და სხვა დანარჩენი - 1,03% (4 ფაქტი).

საპასპორტო-სავიზო და მოსახლეობის რეგისტრაციის ხაზით სულ რეგისტრირებულია - 147 ფაქტი. მათ შორის: რეგისტრაციის წესების დარღვევა - 25,85% (38 ფაქტი), პირადობის დამადასტურებელი დოკუმენტის დაკარგვა ან დაზიანება - 74,15% (109 ფაქტი).

ვაჭრობისა და ფინანსების დარგში სულ რეგისტრირებულია - 43 ფაქტი. მათ შორის: ნავთობპროდუქტების რეალიზაციის, ტრანსპორტირებისა და შენახვის წესების დარღვევის - 41,86% (18 ფაქტი), სამეწარმეო საქმიანობის წესის დარღვევა - 4,66% (2 ფაქტი) და სხვა დანარჩენი - 53,48% (23 ფაქტი).

მმართველობის დადგენილი წესის დარღვევა სულ რეგისტრირებულია - 478 ფაქტი. მათ შორის: სამართალდამცავი მუშაკისადმი დაუმორჩილებლობა - 85,35% (408 ფაქტი), იარაღზე რეგისტრაციის წესის დარღვევა - 8,15% (39 ფაქტი) და შავი და ფერადი ლითონებით ვაჭრობის დადგენილი წესის დარღვევა - 5,86% (28 ფაქტი) და სხვა დანარჩენი - 0,64% (3 ფაქტი).

ნარკოტიკების უკანონო მოხმარება-შენახვა სულ რეგისტრირებულია - 768 ფაქტი. მათ შორის: სატრანსპორტო საშუალების მართვა ნარკოტიკული ან ფსიქოტროპული სიმთვრალის მდგომარეობაში - 1,05 (8 ფაქტი) და სხვა დანარჩენი - 98,95 (760 ფაქტი).

რეგისტრირებულ სამართალდარღვევათა შესახებ დეტალური ინფორმაცია მოცემულია დანართის სახით (იხ. ცხრილი № 2).

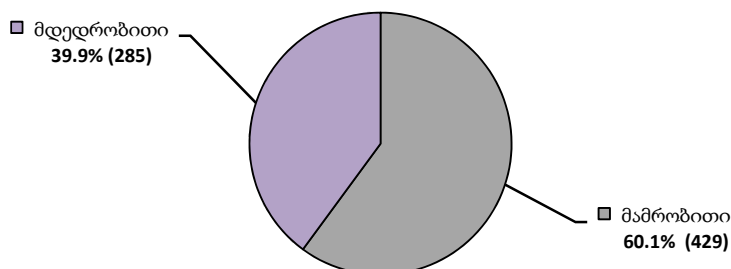
ნაწილი 3 - დაზარალებული პირები

3.1 დაზარალებულ პირთა რაოდენობა

დაზარალებულ პირთა აღრიცხვა ხდება „დანაშაულის ერთიანი აღრიცხვის ინსტრუქციის დამტკიცების შესახებ“ საქართველოს შს მინისტრის 2005 წლის 28 აპრილის №423 ბრძანების თანახმად. დაზარალებულ პირთა მონაცემების აღრიცხვა ხდება ფორმა №7 საფუძველზე, სადაც მითითებულია დაზარალებულ პირთა დემოგრაფიული მონაცემები, სქესი, ასაკი, მოქალაქეობა. ფიზიკური პირის შემთხვევაში მიეთითება სტატუსი, დასახელება და მიყენებული ზარალის სახეობა. აღრიცხული მონაცემების საფუძველზე ტარდება მისი ანალიზი და მზადდება სტატისტიკური ანგარიშები. სტატისტიკის დათვლა ხდება როგორც რეგიონების, ასევე მთლიანად საქართველოს მასშტაბით.

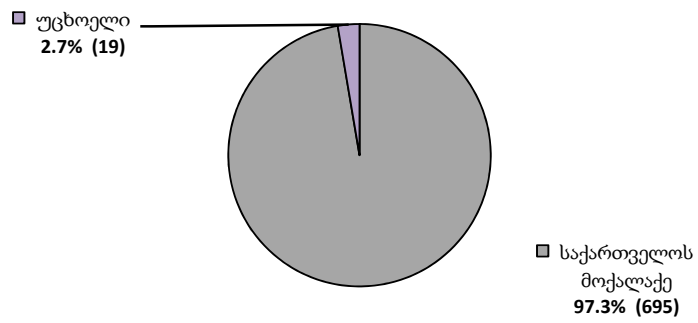
2010 წლის სექტემბრის თვის განმავლობაში სულ დაფიქსირებულია 714 დაზარალებული პირი. მათ შორის მამრობითი - 60,1% (429 პირი), მდედრობითი - 39,9% (285 პირი). გარდა ამისა, 2010 წლის სექტემბრის თვეში დაზარალებულად დაფიქსირებულია 4 იურიდიული პირი.

დაზარალებული პირთა მონაცემები სქესის მიხედვით
(2010 წლის სექტემბერი)



დაზარალებული პირებიდან საქართველოს მოქალაქე არის 97,3% (695 პირი), ხოლო უცხოელი - 2,7% (19 პირი).

დაზარალებული პირთა მონაცემები მოქალაქეობის მიხედვით (2010 წლის სექტემბერი)



დაზარალებულ პირთა შესახებ დეტალური ინფორმაცია იხილეთ დანართის სახით (იხ. ცხრილი № 5)

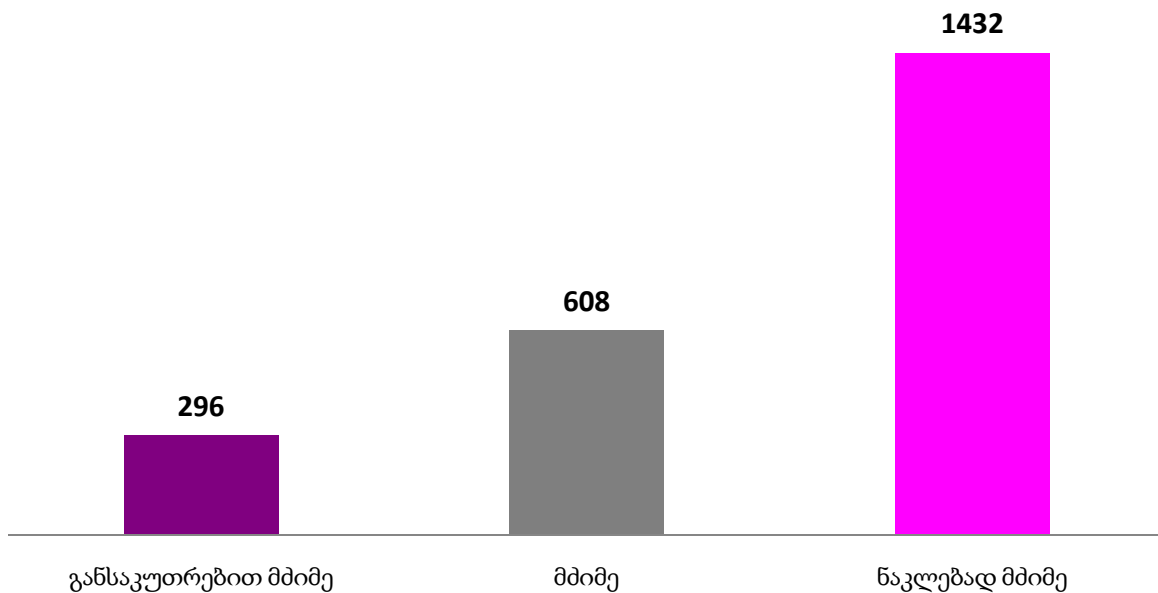
თავი II. პროკურატურის სტატისტიკა³

ნაწილი IV - სისხლისსამართლებრივი დევნის მაჩვენებლები სსკ-ის მუხლების მიხედვით

4.1 სისხლისსამართლებრივი დევნის დაწყების მაჩვენებელი

2010 წლის სექტემბერში საქართველოში სისხლისსამართლებრივი დევნის დაწყების მაჩვენებელი⁴ (პირთა რაოდენობის მიხედვით) დანაშაულთა კატეგორიებზე შემდეგნაირია: განსაკუთრებით მძიმე კატეგორიის დანაშაულზე სისხლისსამართლებრივი დევნა დაიწყო 296 პირის მიმართ, მძიმე კატეგორიის დანაშაულზე - 608 პირის მიმართ, ხოლო ნაკლებად მძიმე კატეგორიის დანაშაულზე 1432 პირის მიმართ.

სისხლისსამართლებრივი დევნის დაწყების მაჩვენებელი დანაშაულთა კატეგორიების მიხედვით (2010 წლის სექტემბერი)



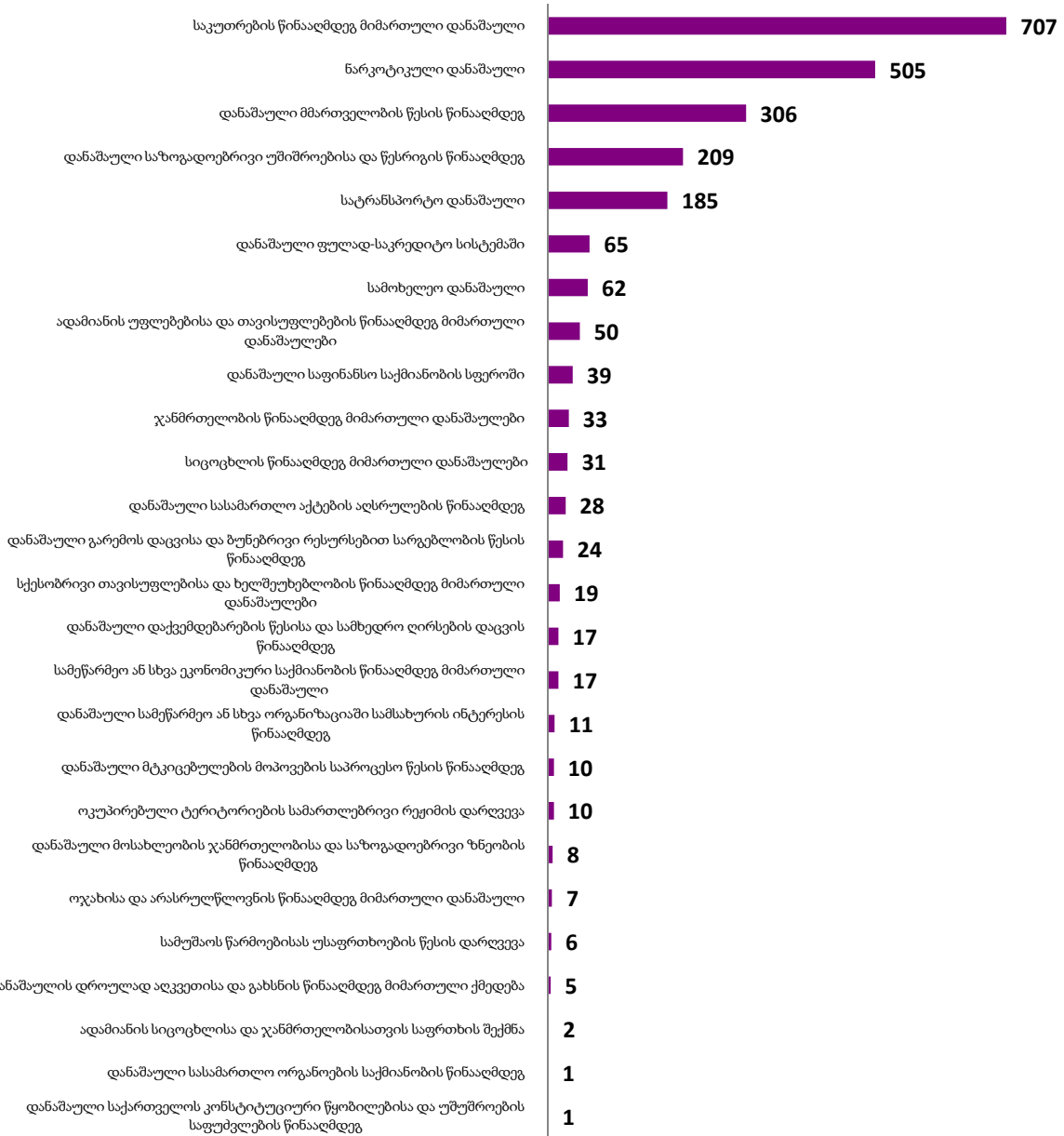
საანგარიშო პერიოდში იმ პირთა რაოდენობა, ვის მიმართაც დაიწყო სისხლისსამართლებრივი დევნა, დანაშაულთა ჯგუფებიდან ყველაზე მაღალია საკუთრების წინააღმდეგ მიმართულ დანაშაულებზე

³ ანგარიშის ეს ნაწილი მომზადებულია მთავარი პროკურატურის შინაგან საქმეთა სამინისტროს ტერიტორიულ ორგანოებში საპროკურორო საქმიანობაზე ზედამხედველობის დეპარტამენტის ანალიტიკური სამმართველოს მიერ.

⁴ თუ ერთ პირს ჩადენილი აქვს რამდენიმე კატეგორიის დანაშაული, მაშინ ეს პირი ფიქსირდება ყველა კატეგორიაზე, ამიტომ დანაშაულთა კატეგორიების ჯამი არ დაემთხვევა სულ დევნის დაწყების მაჩვენებელს.

(707 პირი), შემდეგ ნარკოდანაშაულებზე (505 პირი) და მმართველობის წესის წინააღმდეგ მიმართულ დანაშაულებზე (306 პირი), (იხ, დანართი ცხრილი #6).

სისხლისსამართლებრივი დევნის დაწყების მაჩვენებელი დანაშაულთა ჯგუფების მიხედვით (2010 წლის სექტემბერი)

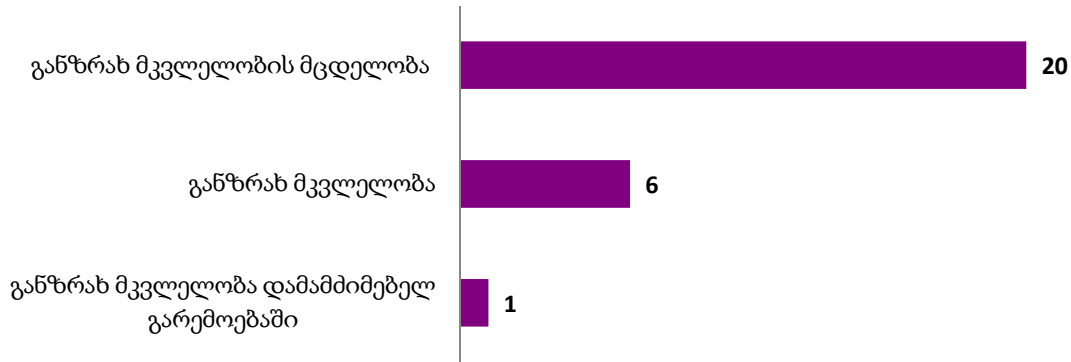


2010 წლის სექტემბერში სისხლისსამართლებრივი დევნის დაწყების მაჩვენებელი სსკ-ით გათვალისწინებულ დანაშაულთა სხვა ჯგუფებში არ დაფიქსირებულა.

დევნის დაწყების მაჩვენებელი დანაშაულთა ცალკეული სახეობების მიხედვით შემდეგნაირია:

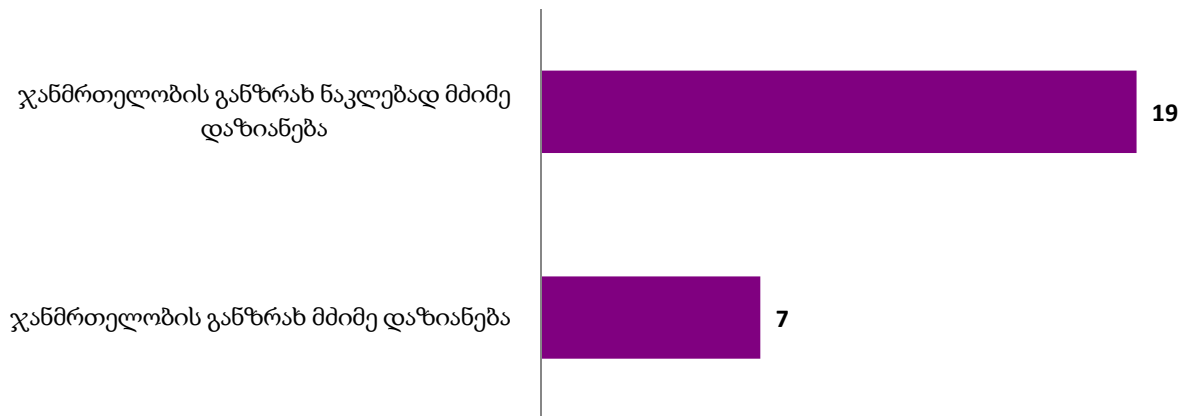
სიცოცხლის წინააღმდეგ მიმართული დანაშაულებიდან დევნის დაწყების მაჩვენებელი დაფიქსირდა განზრახ მკვლელობის მცდელობის (20 პირი), განზრახ მკვლელობის (6 პირი) და დამამძიმებელ გარემოებაში ჩადენილი განზრახ მკვლელობის (1 პირი) დანაშაულებზე.

სისხლისსამართლებრივი დევნის დაწყების მაჩვენებელი სიცოცხლის წინააღმდეგ მიმართულ დანაშაულებზე (2010 წლის სექტემბერი)



ჯანმრთელობის წინააღმდეგ მიმართული დანაშაულებიდან დევნის დაწყების მაჩვენებელი ყველაზე მაღალი იყო ჯანმრთელობის განზრახ ნაკლებად მძიმე დაზიანების (დევნა დაიწყო 19 პირის მიმართ) და ჯანმრთელობის განზრახ მძიმე დაზიანების (7 პირის მიმართ) დანაშაულებზე.

სისხლისსამართლებრივი დევნის დაწყების მაჩვენებელი ჯანმრთელობის წინააღმდეგ მიმართულ დანაშაულებზე (2010 წლის სექტემბერი)

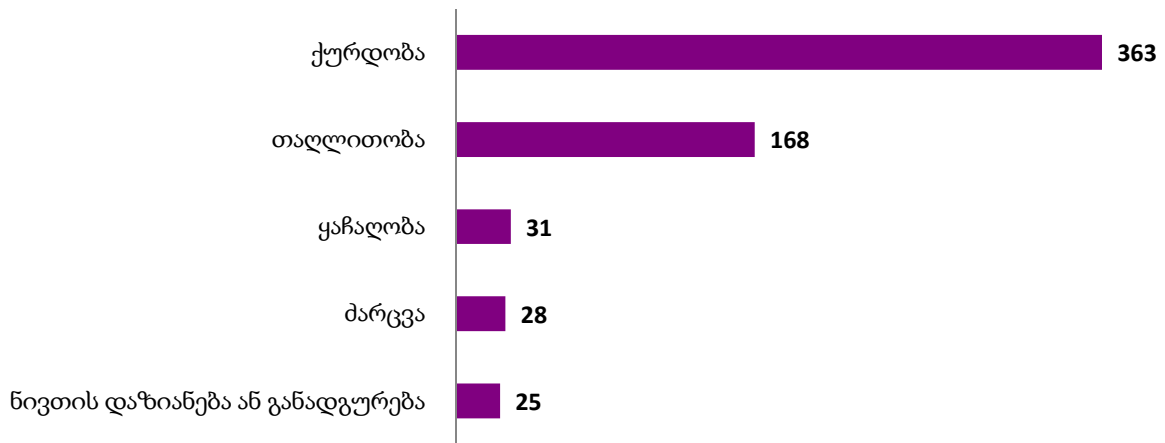


სქესობრივი თავისუფლებისა და ხელშეუხებლობის წინააღმდეგ მიმართული დანაშაულებიდან გაუპატიურების დანაშაულზე დევნა დაიწყო 13 პირის მიმართ.

ადამიანის უფლებებისა და თავისუფლებების წინააღმდეგ მიმართული დანაშაულებიდან თავისუფლების უკანონოდ აღკვეთის დანაშაულზე დევნა დაიწყო 33 პირის მიმართ.

საკუთრების წინააღმდეგ მიმართული დანაშაულებიდან დევნის დაწყების მაჩვენებელი ყველაზე მაღალი იყო ქურდობის (363 პირი) და თაღლითობის (168 პირი) დანაშაულებზე.

სისხლისსამართლებრივი დევნის დაწყების მაჩვენებელი საკუთრების წინააღმდეგ მიმართულ დანაშაულებზე (2010 წლის სექტემბერი)



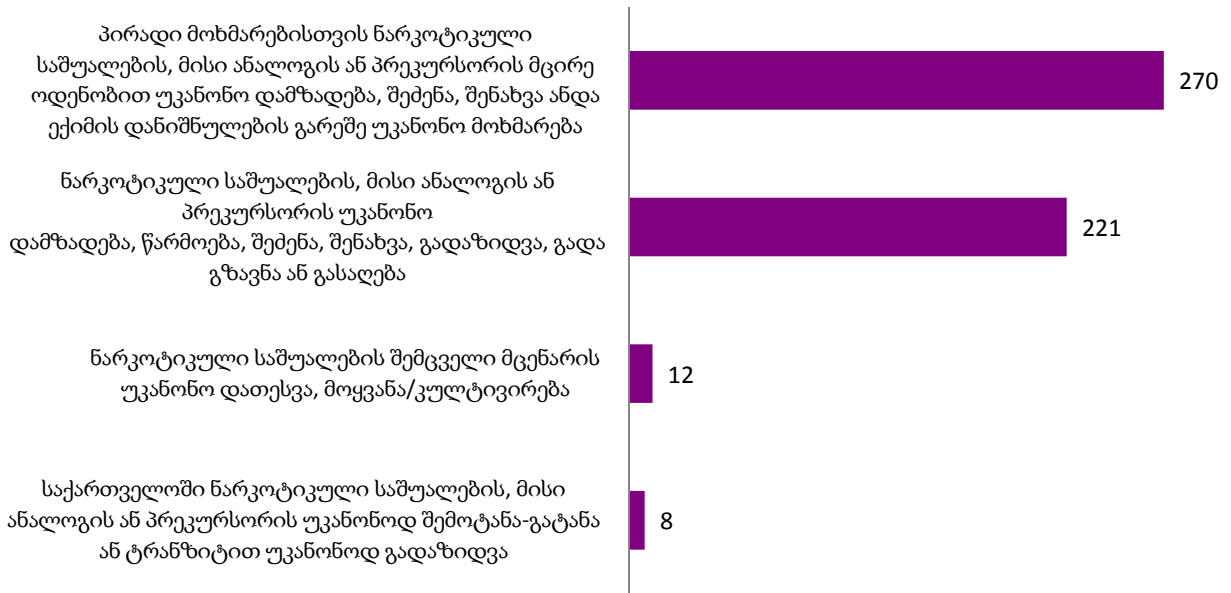
საზოგადოებრივი უშიშროებისა და წესრიგის წინააღმდეგ მიმართულ დანაშაულებზე დევნის დაწყების მაჩვენებლები შემდეგნაირია: ხულიგნობის დანაშაულზე დევნა დაიწყო 80 პირის მიმართ, ცეცხლსასროლი იარაღის უკანონოდ ტარების დანაშაულზე - 72 პირის მიმართ და 21 წლის ასაკს მიუღწეველი ან ნასამართლობის მქონე ან/და ნარკოტიკების მოხმარებისთვის ადმინისტრაციულსახდელდადებული პირის მიერ ცივი იარაღის ტარების დანაშაულზე დევნა დაიწყო 58 პირის მიმართ.

სისხლისსამართლებრივი დევნის დაწყების მაჩვენებელი საზოგადოებრივი უშიშროებისა და წესრიგის წინააღმდეგ მიმართულ დანაშაულებზე (2010 წლის სექტემბერი)



ნარკოტიკული დანაშაულებიდან დევნის დაწყების მაჩვენებელი ყველაზე მაღალი იყო ისეთ დანაშაულზე, როგორცაა პირადი მოხმარებისთვის ნარკოტიკული საშუალების, მისი ანალოგის ან პრეკურსორის მცირე ოდენობით უკანონო დამზადება, შეძენა, შენახვა ან/და ექიმის დანიშნულების გარეშე უკანონოდ მოხმარება (დევნა დაიწყო 270 პირის მიმართ) და ნარკოტიკული საშუალების, მისი ანალოგის ან პრეკურსორის უკანონო დამზადება, წარმოება, შეძენა, შენახვა, გადაზიდვა, გადაგზავნა ან გასაღება (დევნა დაიწყო 221 პირის მიმართ).

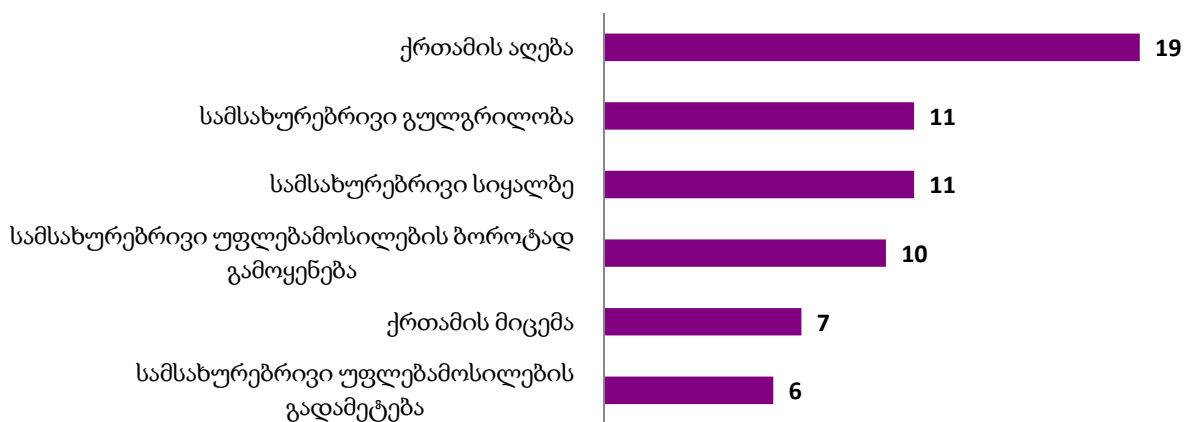
**სისხლისსამართლებრივი დევნის დაწყების მაჩვენებელი ნარკოტიკულ
დანაშაულებზე
(2010 წლის სექტემბერი)**



სატრანსპორტო დანაშაულებიდან ტრანსპორტის მოძრაობის უსაფრთხოების, ან ექსპლუატაციის წესის დარღვევის დანაშაულზე სისხლისსამართლებრივი დევნა დაიწყო 185 პირის მიმართ.

სამოხელეო დანაშაულებზე დევნის დაწყების მაჩვენებელი შემდეგნაირია: ქრთამის აღების დანაშაულზე დევნა დაიწყო 19 პირის მიმართ, სამსახურებრივი გულგრილობის დანაშაულზე - 11 პირის მიმართ, სამსახურებრივი სიყალბის დანაშაულზე - 11 პირის მიმართ, სამსახურებრივი უფლებამოსილების ბოროტად გამოყენების დანაშაულზე - 10 პირის მიმართ, ქრთამის მიცემის დანაშაულზე - 7 პირის მიმართ და სამსახურებრივი უფლებამოსილების გადამეტების ფაქტზე 6 პირის მიმართ.

**სისხლისსამართლებრივი დევნის დაწყების მაჩვენებელი სამოხელეო
დანაშაულებზე
(2010 წლის სექტემბერი)**

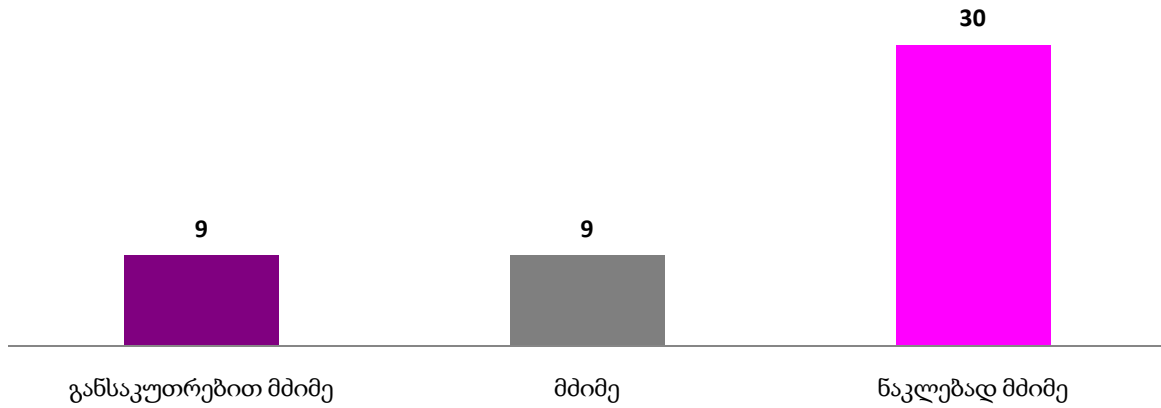


მმართველობის წესის წინააღმდეგ მიმართული დანაშაულებიდან ყალბი დოკუმენტის, ბეჭდის, შტამპის, ან ბლანკის დამზადება, გასაღება, ან გამოყენების დანაშაულზე სისხლისსამართლებრივი დევნა დაიწყო 211 პირის მიმართ.

4.2 სისხლისსამართლებრივი დევნის შეწყვეტა

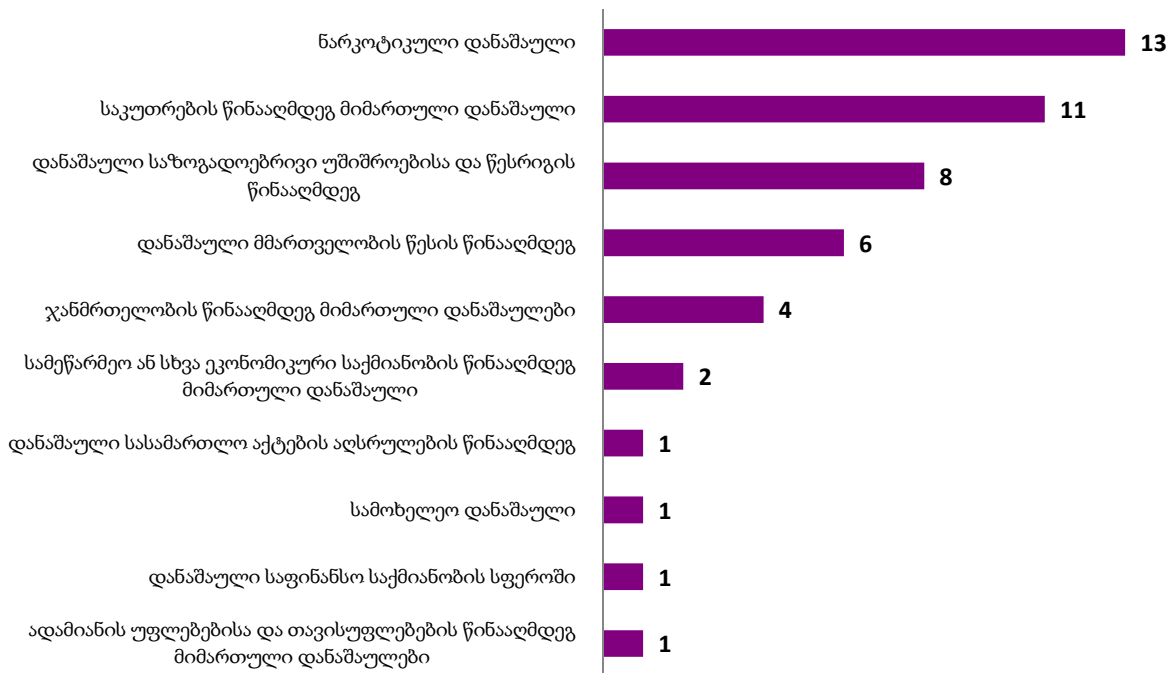
საანგარიშო პერიოდში დანაშაულთა კატეგორიების მიხედვით სისხლისსამართლებრივი დევნის შეწყვეტის მაჩვენებელი შემდეგნაირია: განსაკუთრებით მძიმე კატეგორიის დანაშაულზე სისხლისსამართლებრივი დევნა შეწყდა 9 პირის მიმართ, მძიმე კატეგორიის დანაშაულზე ასევე 9 პირის მიმართ, ხოლო ნაკლებად მძიმე კატეგორიის დანაშაულზე - 30 პირის მიმართ.

სისხლისსამართლებრივი დევნის შეწყვეტის მაჩვენებელი დანაშაულთა კატეგორიების მიხედვით (2010 წლის სექტემბერი)



დანაშაულთა ჯგუფების მიხედვით სისხლისსამართლებრივი დევნის შეწყვეტის მაჩვენებელი ყველაზე მაღალი იყო: ნარკოდანაშაულებზე (დევნა შეწყდა 13 პირის მიმართ), შემდეგ საკუთრების წინააღმდეგ მიმართულ დანაშაულებზე (11 პირის მიმართ) და საზოგადოებრივი უშიშროებისა და წესრიგის წინააღმდეგ მიმართულ დანაშაულებზე (8 პირის მიმართ). (იხ. დანართი ცხრილი #6).

**სისხლისსამართლებრივი დევნის შეწყვეტის მაჩვენებელი დანაშაულთა
ჯგუფების მიხედვით
(2010 წლის სექტემბერი)**



სისხლისსამართლებრივი დევნის შეწყვეტის მაჩვენებლები სსკ-ით გათვალისწინებულ დანაშაულთა სხვა ჯგუფებში არ დაფიქსირებულა.

დევნის შეწყვეტის მაჩვენებელი დანაშაულთა ცალკეული სახეობების მიხედვით ამგვარია:

ჯანმრთელობის წინააღმდეგ მიმართული დანაშაულებიდან დევნის შეწყვეტის მაჩვენებელი დაფიქსირდა მხოლოდ ჯანმრთელობის განზრახ ნაკლებად მძიმე დაზიანების დანაშაულზე 4 პირის მიმართ.

საკუთრების წინააღმდეგ მიმართული დანაშაულებიდან ქურდობის დანაშაულზე დევნა შეწყდა 9 პირის მიმართ, ხოლო თაღლითობის დანაშაულზე - ერთი პირის მიმართ.


**სისხლისსამართლებრივი დევნის შეწყვეტის მაჩვენებელი საკუთრების
წინააღმდეგ მიმართულ დანაშაულებზე
(2010 წლის სექტემბერი)**



საზოგადოებრივი უშიშროებისა და წესრიგის წინააღმდეგ მიმართული დანაშაულებიდან სისხლისსამართლებრივი დევნა შეწყდა მხოლოდ ხულიგნობის დანაშაულზე (8 პირის მიმართ).

ნარკოტიკული დანაშაულებიდან სისხლისსამართლებრივი დევნა შეწყდა ნარკოტიკული საშუალების, მისი ანალოგის ან პრეკურსორის უკანონო დამზადება, წარმოება, შექმენა, შენახვა, გადაზიდვა, გადაგზავნის (9 პირის მიმართ), პირადი მოხმარებისათვის ნარკოტიკული საშუალების, მისი ანალოგის ან პრეკურსორის მცირე ოდენობით უკანონო დამზადება, შექმენა, შენახვა ან/და ექიმის დანიშნულების გარეშე უკანონო მოხმარების (3 პირის მიმართ) და ნარკოტიკული საშუალების შემცველი მცენარის უკანონო დათესვა, მოყვანა, კულტივირების დანაშაულზე (1 პირის მიმართ).

**სისხლისსამართლებრივი დევნის შეწყვეტის მაჩვენებელი ნარკოტიკულ
დანაშაულებზე
(2010 წლის სექტემბერი)**



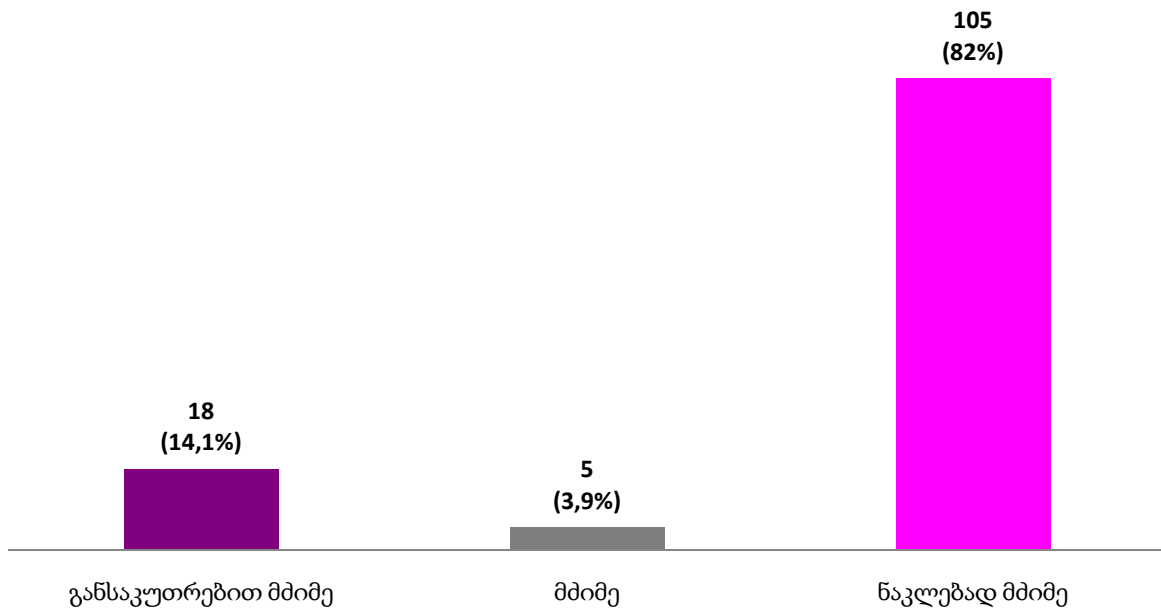
სამოხელეო დანაშაულებიდან სისხლისსამართლებრივი დევნის შეწყვეტის მაჩვენებელი დაფიქსირდა ქრთამის მიცემის დანაშაულზე (1 პირის მიმართ).

მმართველობის წესის წინააღმდეგ მიმართული დანაშაულებიდან ყალბი დოკუმენტის, ბეჭდის, შტამპის, ან ბლანკის დამზადება, გასაღება, ან გამოყენების დანაშაულზე საანგარიშო პერიოდში სისხლისსამართლებრივი დევნა შეწყდა 4 პირის მიმართ.

4.3 გამოძიებისა და დევნის ერთდროულად შეწყვეტა

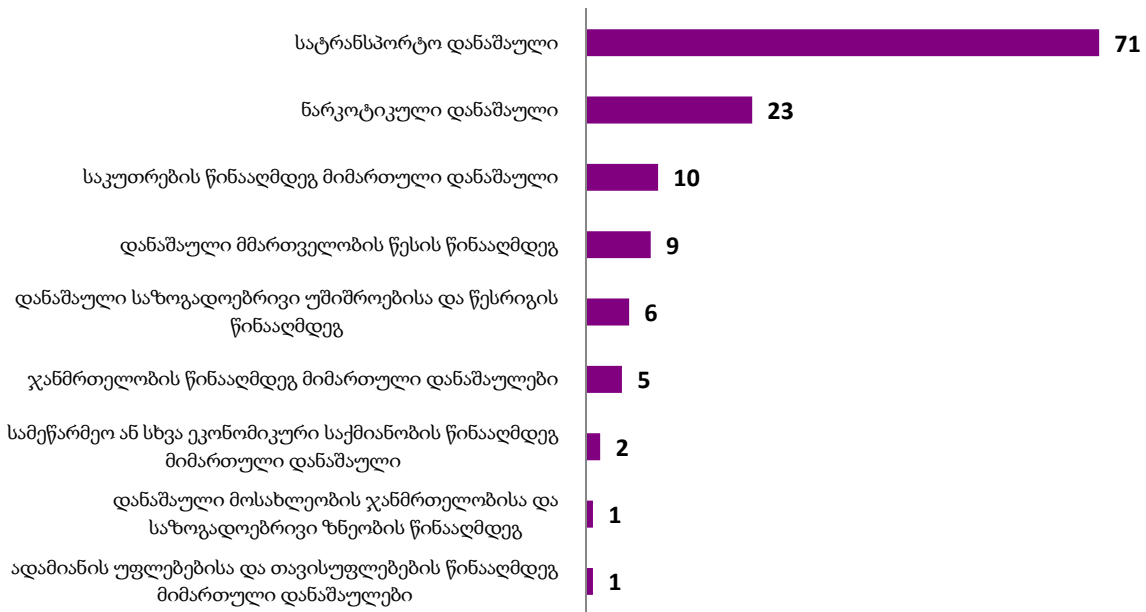
საქართველოს მასშტაბით 2010 წლის სექტემბერში გამოძიება და დევნა ერთდროულად შეწყდა 128 დანაშაულზე, აქედან განსაკუთრებით მძიმე კატეგორიის იყო 18 დანაშაული (საერთო რაოდენობის 14,1%), მძიმე კატეგორიის - 5 დანაშაული (3,9%), ხოლო ნაკლებად მძიმე კატეგორიის - 105 დანაშაული (82%).

გამოძიებისა და დევნის ერთდროულად შეწყვეტის მაჩვენებელი დანაშაულთა კატეგორიების მიხედვით (2010 წლის სექტემბერი)



დანაშაულთა ჯგუფების მიხედვით გამოძიების და დევნის ერთდროულად შეწყვეტის მაჩვენებელი ყველაზე მაღალი იყო სატრანსპორტო დანაშაულებზე (დაფიქსირდა დანაშაულის 71 ფაქტზე), შემდეგ ნარკოდანაშაულებზე (23) და საკუთრების წინააღმდეგ მიმართულ დანაშაულებზე (10), (იხ. დანართი, ცხრილი #6).

**გამოძიებისა და დევნის ერთდროულად შეწყვეტის მაჩვენებელი დანაშაულთა
ჯგუფების მიხედვით
(2010 წლის სექტემბერი)**



2010 წლის სექტემბერში გამოძიებისა და დევნის ერთდროულად შეწყვეტის მაჩვენებელი სსკ-ით გათვალისწინებულ დანაშაულთა სხვა ჯგუფებზე არ დაფიქსირებულა.

დანაშაულთა ჯგუფების მიხედვით კონკრეტულ დანაშაულებზე გამოძიებისა და დევნის ერთდროულად შეწყვეტის მაჩვენებლები ამგვარია:

ჯანმრთელობის წინააღმდეგ მიმართული დანაშაულებიდან გამოძიებისა და დევნის ერთდროულად შეწყვეტის მაჩვენებელი დაფიქსირდა მხოლოდ ჯანმრთელობის განზრახ ნაკლებად მძიმე დაზიანების 4 დანაშაულზე.

საკუთრების წინააღმდეგ მიმართული დანაშაულებიდან გამოძიება და დევნა ერთდროულად შეწყდა ქურდობის 5 დანაშაულზე, თაღლითობის 3 დანაშაულზე და ნივთის დაზიანება/განადგურების 2 დანაშაულზე.

**გამოძიებისა და დევნის ერთდროულად შეწყვეტის მაჩვენებელი საკუთრების
წინააღმდეგ მიმართულ დანაშაულებზე
(2010 წლის სექტემბერი)**



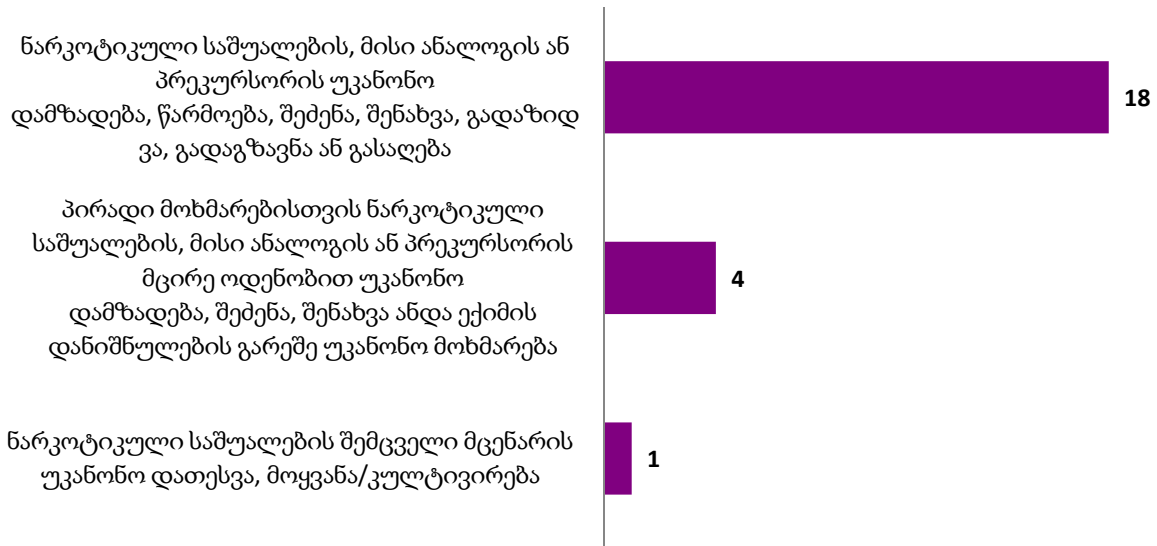
საზოგადოებრივი უშიშროებისა და წესრიგის წინააღმდეგ მიმართული დანაშაულებიდან გამოძიება და დევნა ერთდროულად შეწყდა ხულიგნობის (2) და ცეცხლსასროლი იარაღის უკანონო ტარების (4) დანაშაულებზე.

**გამოძიებისა და დევნის ერთდროულად შეწყვეტის მაჩვენებელი
საზოგადოებრივი უშიშროებისა და წესრიგის წინააღმდეგ მიმართულ
დანაშაულებზე
(2010 წლის სექტემბერი)**



ნარკოტიკული დანაშაულებიდან გამოძიება და დევნა ერთდროულად შეწყდა ნარკოტიკული საშუალების, მისი ანალოგის ან პრეკურსორის უკანონო დამზადება, წარმოება, შექმენა, შენახვა, გადაზიდვა, გადაგზავნა, გასაღების 18 დანაშაულებზე, პირადი მოხმარებისთვის ნარკოტიკული საშუალების, მისი ანალოგის ან პრეკურსორის მცირე ოდენობით უკანონოდ დამზადება, შექმენა, შენახვა ან/და ექიმის დანიშნულების გარეშე უკანონოდ მოხმარების 4 დანაშაულებზე და ნარკოტიკული საშუალების შემცველი მცენარის უკანონო დათესვა, მოყვანა/კულტივირების 1 დანაშაულებზე.

**გამომიებისა და დევნის ერთდროულად შეწყვეტის მაჩვენებელი ნარკოტიკულ
დანაშაულებზე
(2010 წლის სექტემბერი)**



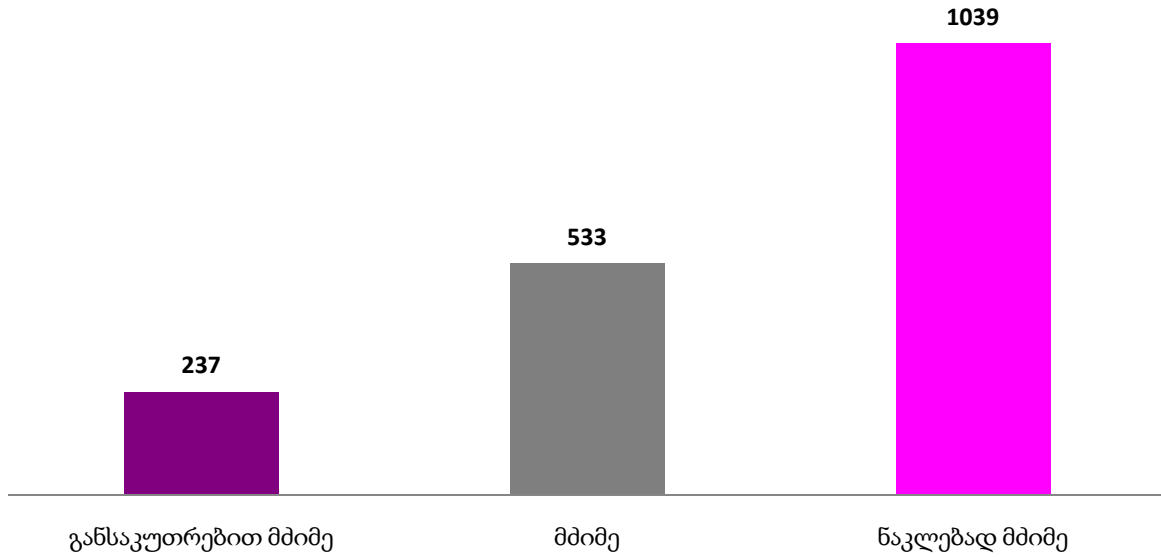
სატრანსპორტო დანაშაულებიდან ტრანსპორტი მოძრაობის უსაფრთხოების ან ექსპლუატაციის წესის დარღვევის 71 დანაშაულზე შეწყდა გამოძიება და დევნა ერთდროულად.

მმართველობის წესის წინააღმდეგ მიმართული დანაშაულებიდან ყალბი დოკუმენტის, ბეჭდის, შტამპის, ან ბლანკის დამზადება, გასაღება, ან გამოყენების დანაშაულზე საანგარიშო პერიოდში სისხლისსამართლებრივი დევნა შეწყდა 7 პირის მიმართ.

4.4 სასამართლოში წარმართვა

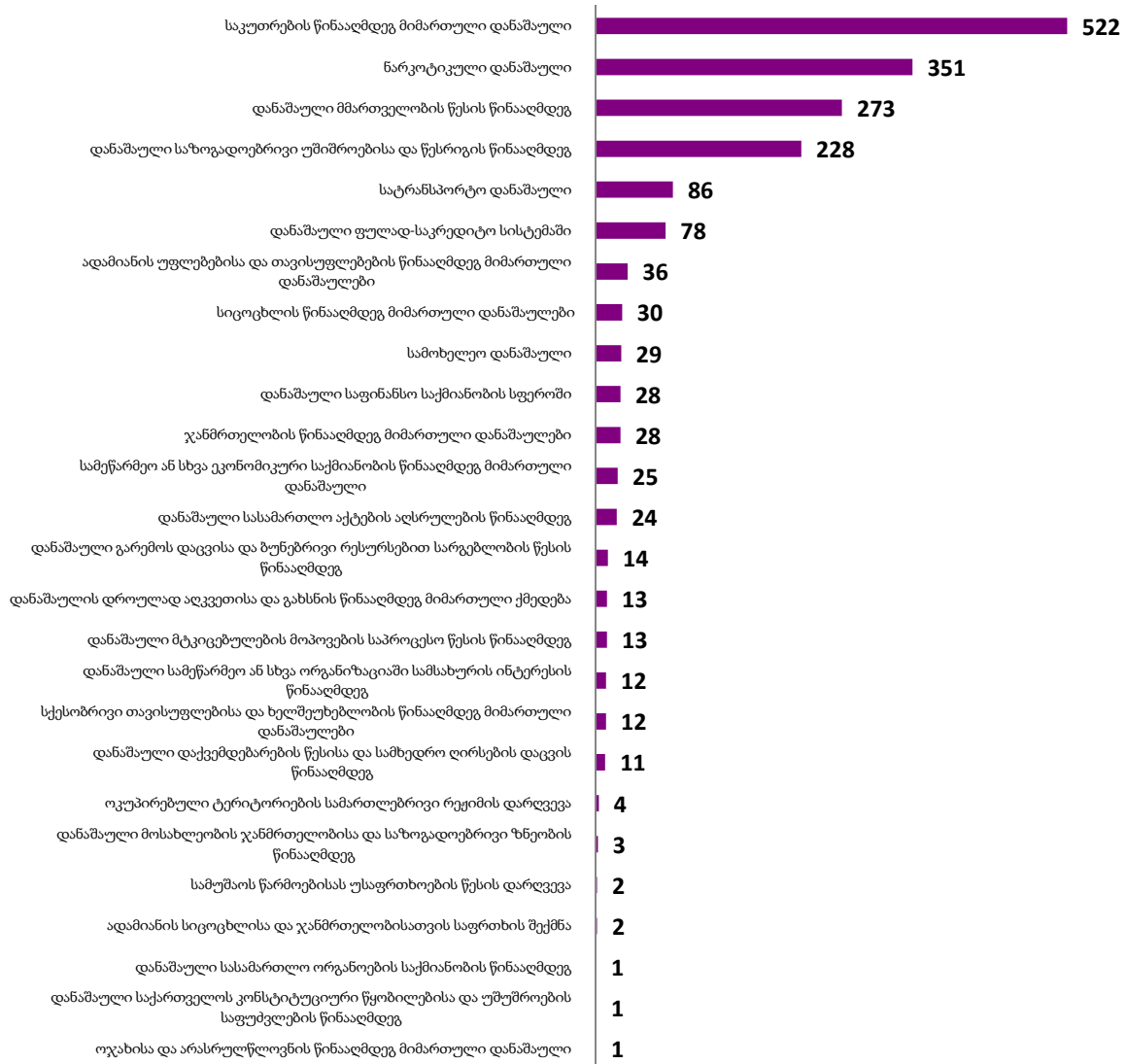
დანაშაულთა კატეგორიების მიხედვით იმ პირთა რაოდენობა ვის მიმართაც საქმე წარიმართა სასამართლოში შემდეგნაირია: განსაკუთრებით მძიმე კატეგორიის დანაშაულზე - 237 პირის მიმართ, მძიმე კატეგორიის დანაშაულზე - 533 პირის მიმართ, ხოლო ნაკლებად მძიმე კატეგორიის დანაშაულზე - 1039 პირის მიმართ.

სასამართლოში წარმართვის მაჩვენებელი დანაშაულთა კატეგორიების მიხედვით (2010 წლის სექტემბერი)



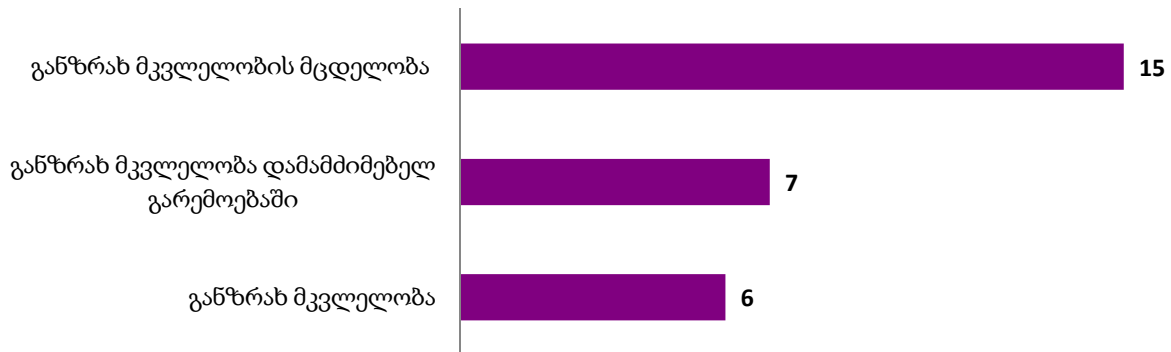
დანაშაულთა ჯგუფების მიხედვით იმ პირთა რაოდენობა ვის მიმართაც საქმე წარიმართა სასამართლოში ყველაზე მაღალი იყო საკუთრების წინააღმდეგ მიმართულ დანაშაულებზე (522 პირის მიმართ), შემდეგ ნარკოდანაშაულებზე (351 პირის მიმართ) და მმართველობის წესის წინააღმდეგ მიმართულ დანაშაულებზე (273 პირის მიმართ). (იხ. დანართი, ცხრილი #6).

**სასამართლოში წარმართვის მაჩვენებელი დანაშაულთა ჯგუფების მიხედვით
(2010 წლის სექტემბერი)**



სიცოცხლის წინააღმდეგ მიმართული დანაშაულებიდან სასამართლოში საქმის წარმართვის მაჩვენებელი ყველაზე მაღალი იყო განზრახ მკვლელობის მცდელობის დანაშაულზე (15 პირის მიმართ):

**სასამართლოში წარმართვის მაჩვენებელი სისცოცხლის წინააღმდეგ მიმართულ
დანაშაულებზე
(2010 წლის სექტემბერი)**



ჯანმრთელობის წინააღმდეგ მიმართული დანაშაულებიდან ჯანმრთელობის განზრახ ნაკლებად მძიმე დაზიანების დანაშაულზე 15 პირის მიმართ და ჯანმრთელობის განზრახ მძიმე დაზიანების დანაშაულზე 10 პირის მიმართ წარიმართა საქმე სასამართლოში.

**სასამართლოში წარმართვის მაჩვენებელი ჯანმრთელობის წინააღმდეგ
მიმართულ დანაშაულებზე
(2010 წლის სექტემბერი)**

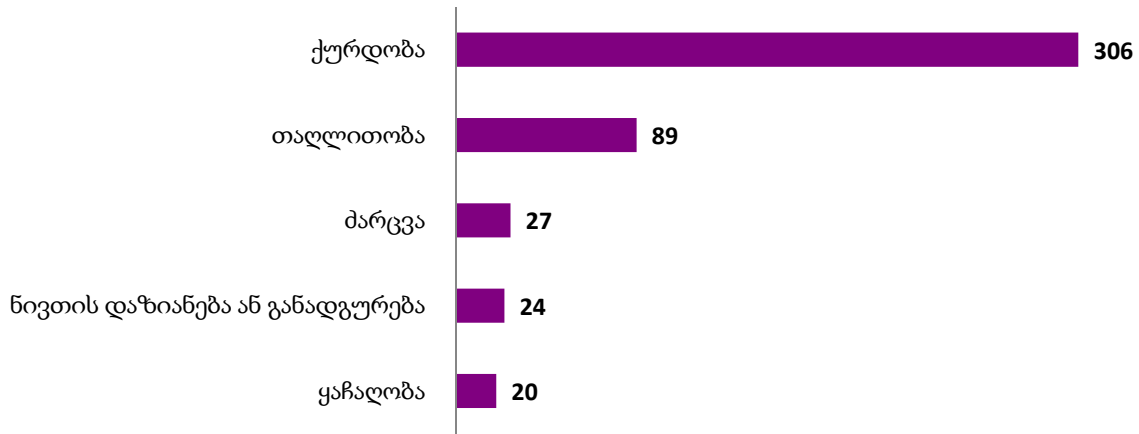


სქესობრივი თავისუფლებისა და ხელშეუხებლობის წინააღმდეგ მიმართული დანაშაულებიდან გაუპატიურების დანაშაულზე საქმე სასამართლოში წარიმართა 8 პირის მიმართ.

ადამიანის უფლებებისა და თავისუფლებების წინააღმდეგ მიმართული დანაშაულებიდან თავისუფლების უკანონოდ აღკვეთის დანაშაულზე საქმე სასამართლოში წარიმართა 29 პირის მიმართ.

საკუთრების წინააღმდეგ მიმართული დანაშაულებიდან იმ პირთა რაოდენობა ვის მიმართაც საქმე სასამართლოში წარიმართა ყველაზე მაღალი იყო ქურდობის დანაშაულზე - 306 პირის მიმართ, შემდეგ თაღლითობაზე - 89 პირის მიმართ:

სასამართლოში წარმართვის მაჩვენებელი საკუთრების წინააღმდეგ მიმართულ დანაშაულებზე (2010 წლის სექტემბერი)



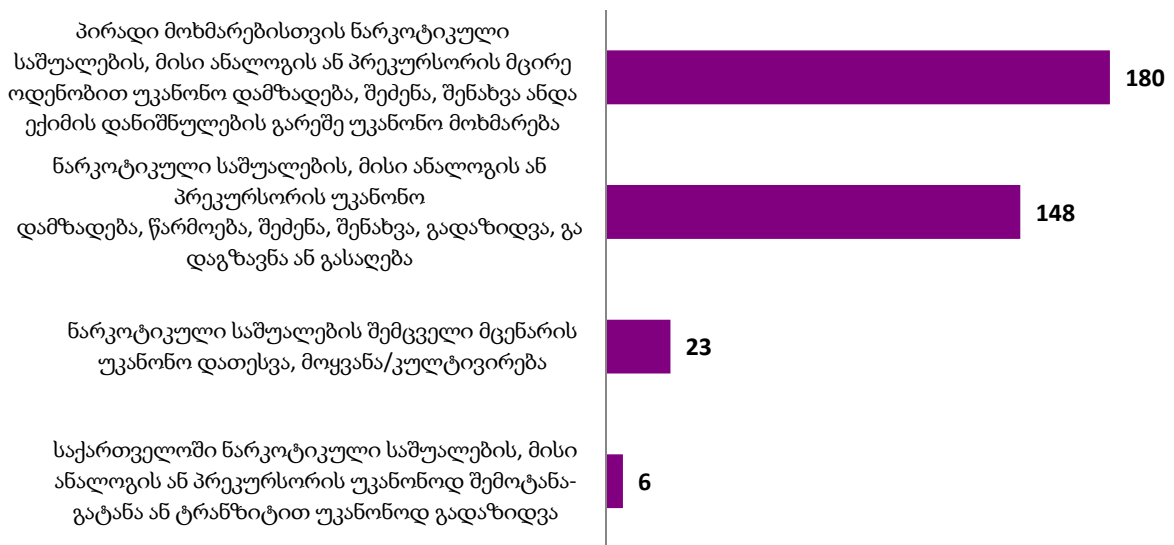
საზოგადოებრივი უშიშროებისა და წესრიგის წინააღმდეგ მიმართული დანაშაულებიდან სასამართლოში წარმართვის მაჩვენებელი ყველაზე მაღალი იყო ცეცხლსასროლი იარაღის უკანონოდ ტარების დანაშაულზე (79 პირის მიმართ).

სასამართლოში წარმართვის მაჩვენებელი საზოგადოებრივი უშიშროებისა და წესრიგის წინააღმდეგ მიმართულ დანაშაულებზე (2010 წლის სექტემბერი)



ნარკოტიკულ დანაშაულებზე სასამართლოში წარმართვის მაჩვენებლები შემდეგნაირია: პირადი მოხმარებისთვის ნარკოტიკული საშუალების, მისი ანალოგის ან პრეკურსორის მცირე ოდენობით უკანონოდ დამზადება, შექმნა, შენახვა ან/და ექიმის დანიშნულების გარეშე უკანონოდ მოხმარების დანაშაულზე - 180 პირის მიმართ, ნარკოტიკული საშუალების, მისი ანალოგის ან პრეკურსორის უკანონო დამზადება, წარმოება, შექმნა, შენახვა, გადაზიდვა, გადაგზავნა, გასაღების დანაშაულზე - 148 პირის მიმართ, ნარკოტიკული საშუალების შემცველი მცენარის უკანონო დათესვა, მოყვანა/კულტივირების დანაშაულზე - 23 პირის მიმართ, ხოლო საქართველოში ნარკოტიკული საშუალების, მისი ანალოგის, პრეკურსორის უკანონო შემოტანა-გატანის ან ტრანზიტით უკან გადაზიდვის დანაშაულზე საქმე სასამართლოში წარიმართა 6 პირის მიმართ.

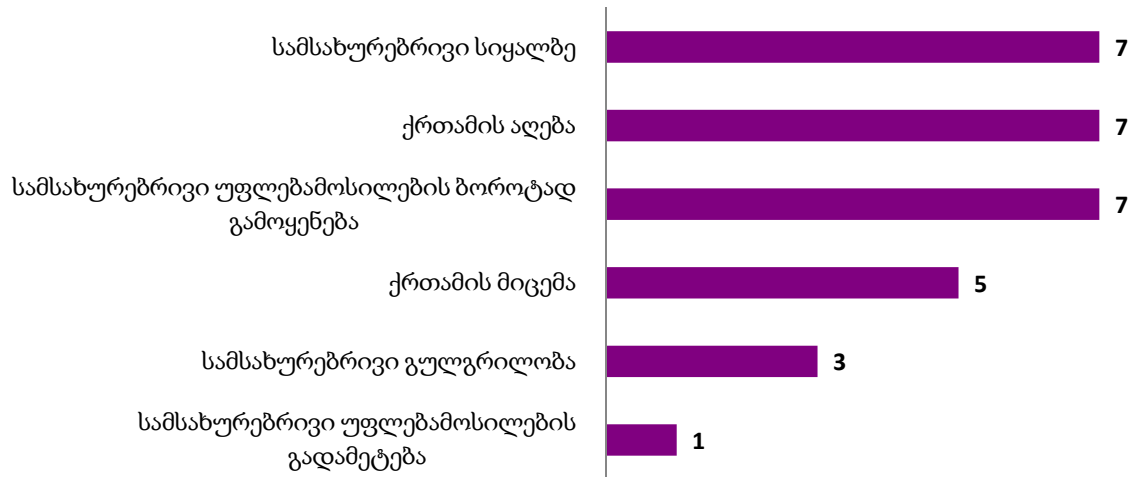
**სასამართლოში წარმართვის მაჩვენებელი ნარკოტიკულ დანაშაულებზე
(2010 წლის სექტემბერი)**



სატრანსპორტო დანაშაულებიდან ტრანსპორტის მოძრაობის უსაფრთხოების, ან ექსპლუატაციის წესის დარღვევის დანაშაულზე საქმე სასამართლოში წარიმართა 86 პირის მიმართ.

სამოხელეო დანაშაულებზე სასამართლოში წარმართვის მაჩვენებლები შემდეგნაირია: სამსახურებრივი სიყალბის, ქრთამის აღების და სამსახურებრივი უფლებამოსილების ბოროტად გამოყენების დანაშაულებზე საქმე სასამართლოში წარიმართა 7-7 პირის მიმართ, ქრთამის მიცემის დანაშაულზე წარიმართა 5 პირის მიმართ, სამსახურებრივი გულგრილობის დანაშაულზე - 3 პირის მიმართ, ხოლო სამსახურებრივი უფლებამოსილების გადამეტების დანაშაულზე - 1 პირის მიმართ.

**სსამართლოში წარმართვის მაჩვენებელი სამოხელეო დანაშაულებზე
(2010 წლის სექტემბერი)**



მმართველობის წესის წინააღმდეგ მიმართული დანაშაულებიდან ყალბი დოკუმენტის, ბეჭდის, შტამპის, ან ბლანკის დამზადება, გასაღება, გამოყენების დანაშაულზე საქმე სსამართლოში წარმართა 175 პირის მიმართ.

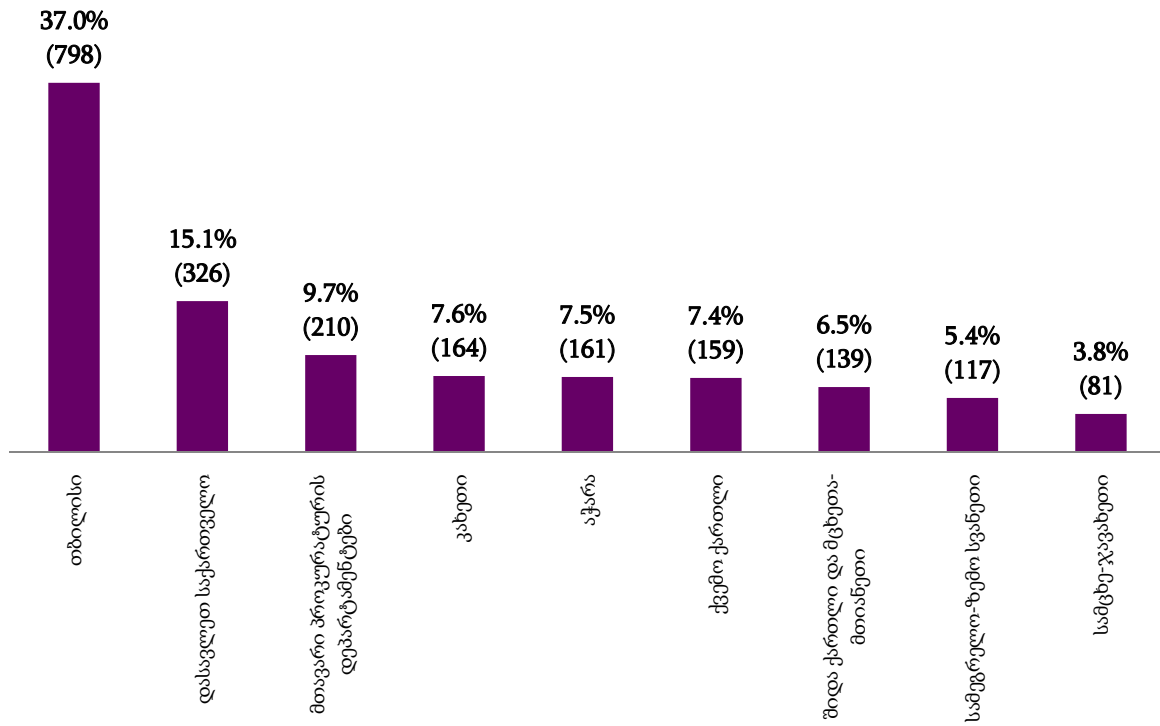
ნაწილი V - სტატისტიკური ინფორმაცია საპროცესო მოქმედებების მიხედვით

5.1 სისხლისსამართლებრივი დევნის დაწყება

2010 წლის სექტემბერში სისხლისსამართლებრივი დევნა დაიწყო 2155 პირის მიმართ. აქედან 5.3%-მა (115 პირი) დანაშაული ჩაიდინა გამოსაცდელი ვადის გასვლამდე (იხ. დანართი ცხრილი №7).

2010 წლის სექტემბრის თვეში სისხლისსამართლებრივი დევნის დაწყების მაჩვენებლები რეგიონებისა და მთავარი პროკურატურის დეპარტამენტების მიხედვით ამგვარია:

სისხლისსამართლებრივი დევნის დაწყება
(2010 წლის სექტემბერი)

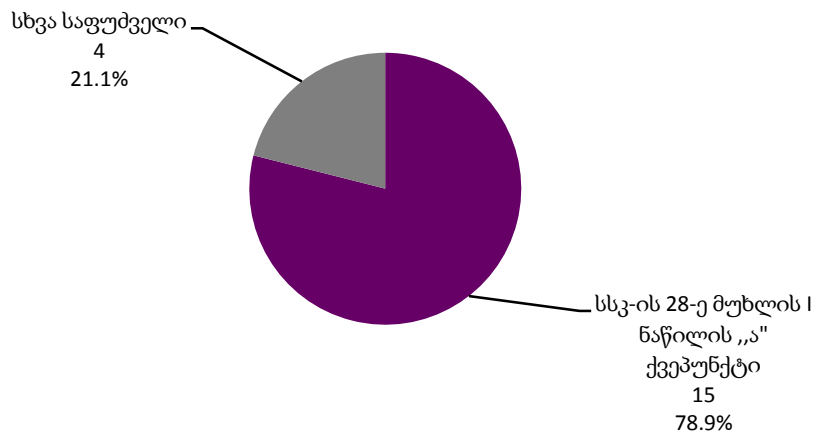


2010 წლის სექტემბერში სისხლისსამართლებრივი დევნის დაწყების ყველაზე მაღალი პროცენტული მაჩვენებელი დაფიქსირდა **თბილისში (798 პირი)** და შეადგინა სულ დევნის დაწყების 37%, ხოლო ყველაზე დაბალი პროცენტული მაჩვენებელი აღინიშნა **სამცხე-ჯავახეთში (81 პირი)** და შეადგინა სულ დაწყებული დევნის 3.8% (იხ. დანართი ცხრილი №8;9) .

5.2 სისხლისსამართლებრივი დევნის შეწყვეტა

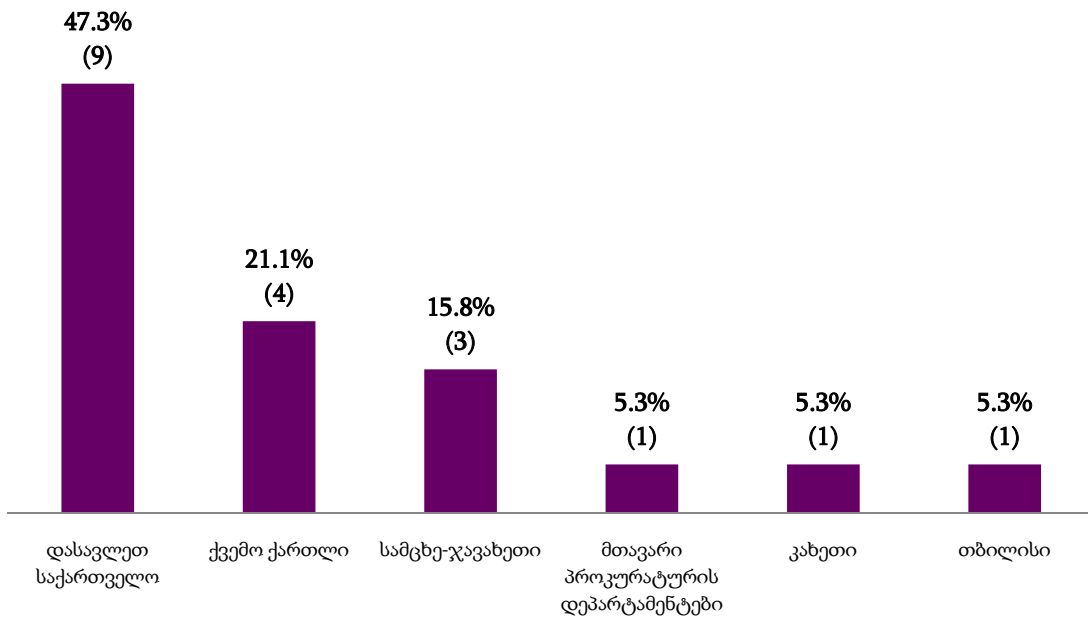
2010 წლის სექტემბრის თვეში სისხლისსამართლებრივი დევნა შეწყდა 19 პირის მიმართ. აქედან სსკ-ის 28-ე მუხლის I ნაწილის „ა“ ქვეპუნქტით სისხლისსამართლებრივი დევნა შეწყდა 15 პირის მიმართ (78.9%), ხოლო სხვა საფუძველით - 4 პირის მიმართ (21.1%) (იხ. დანართი ცხრილი №7).

სისხლისსამართლებრივი დევნის შეწყვეტა
(2010 წლის სექტემბერი)



სისხლისსამართლებრივი დევნის შეწყვეტის ყველაზე მაღალი პროცენტული მაჩვენებელი დაფიქსირდა *დასავლეთ საქართველოში (9 პირი)* და შეადგინა სულ სისხლისსამართლებრივი დევნის შეწყვეტის 47.3%.

**სისხლისსამართლებრივი დევნის შეწყვეტა
(2010 წლის სექტემბერი)**



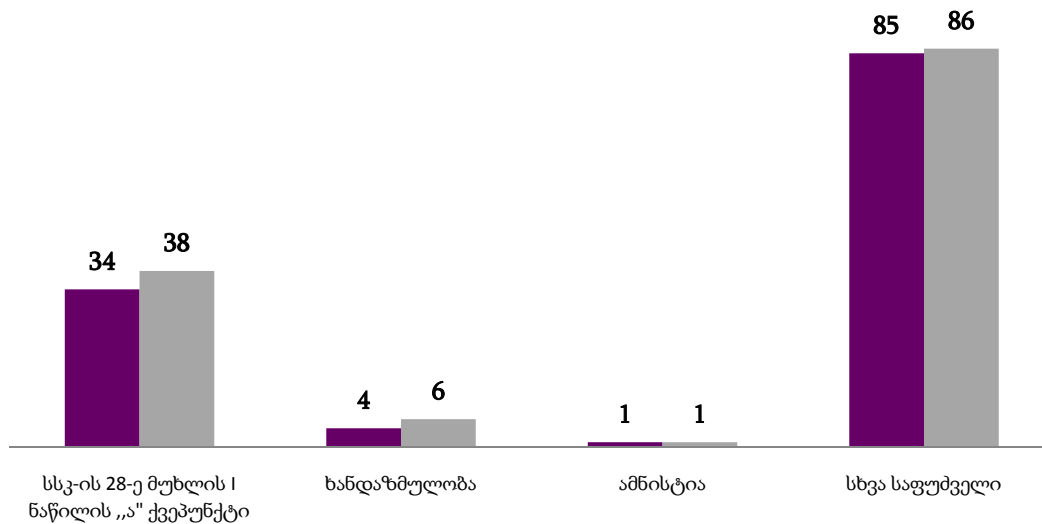
სისხლისსამართლებრივი დევნის შეწყვეტის მაჩვენებელი არ დაფიქსირებულა შიდა ქართლისა და მცხეთა-მთიანეთის, აჭარისა და სამეგრელო-ზემო სვანეთის რეგიონებში (იხ. დანართი ცხრილი №8; 9).

5.3 ერთდროულად გამოძიებისა და სისხლისსამართლებრივი დევნის შეწყვეტა

2010 წლის სექტემბერში ერთდროულად გამოძიება და დევნა შეწყდა 124 საქმეზე 131 პირის მიმართ. აქედან სსკ-ის 28-ე მუხლის I ნაწილის „ა“ ქვეპუნქტით შეწყდა 34 საქმე 38 პირის მიმართ, ხანდაზმულობით 4 საქმე 6 პირის მიმართ, ამნისტიით - 1 საქმე 1 პირის მიმართ, ხოლო სხვა საფუძველით - 85 საქმე 86 პირის მიმართ (იხ. დანართი ცხრილი №7).

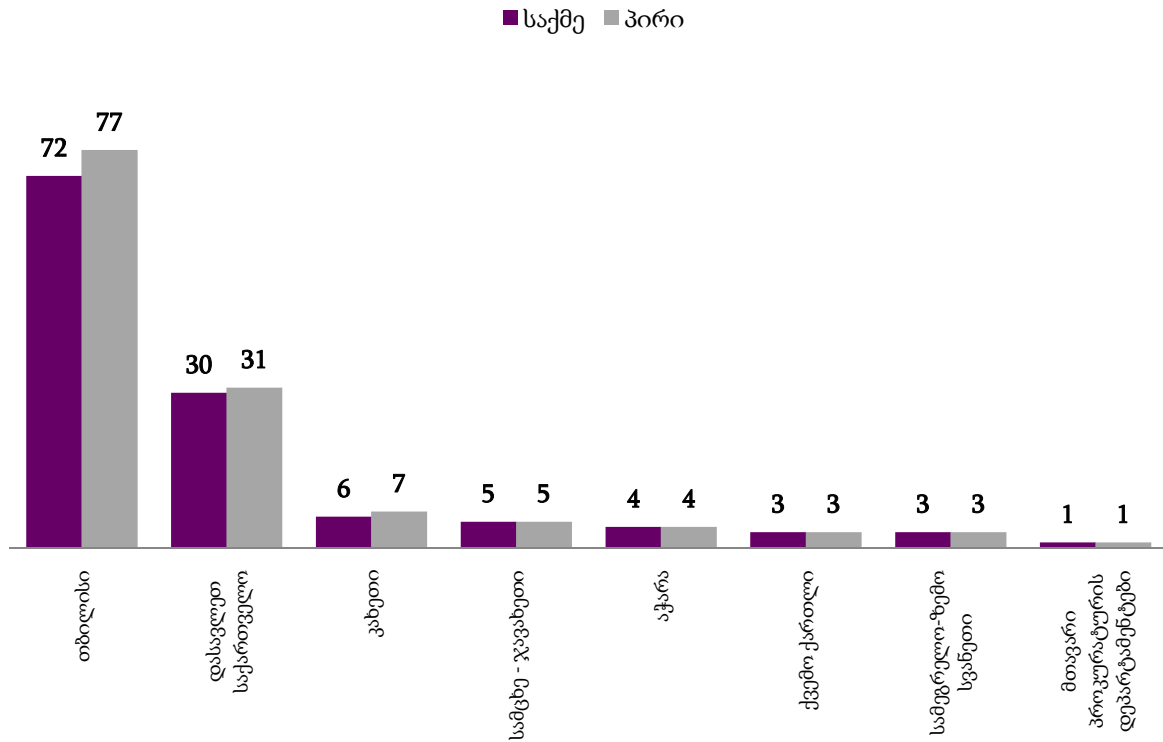
ერთდროულად გამოძიებისა და სისხლისსამართლებრივი დევნის
შეწყვეტის საფუძვლები
(2010 წლის სექტემბერი)

■ საქმე ■ პირი



ერთდროულად გამოძიებისა და სისხლისსამართლებრივი დევნის შეწყვეტის მაჩვენებლები რეგიონებისა და მთავარი პროკურატურის დეპარტამენტების მონაცემების მიხედვით ამგვარია:

ერთდროულად გამოძიებისა და სისხლისსამართლებრივი დევნის შეწყვეტა
(2010 წლის სექტემბერი)

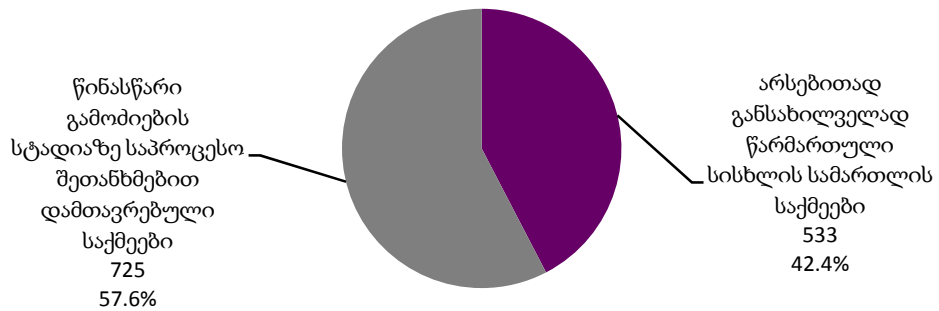


ამრიგად, ერთდროულად გამოძიებისა და სისხლისსამართლებრივი დევნის შეწყვეტის ყველაზე მაღალი მაჩვენებელი დაფიქსირდა **თბილისში**, ხოლო დაბალი - **მთავარი პროკურატურის დეპარტამენტებში** (იხ. დანართი ცხრილი №8;9).

5.4 სასამართლოში წარმართვა

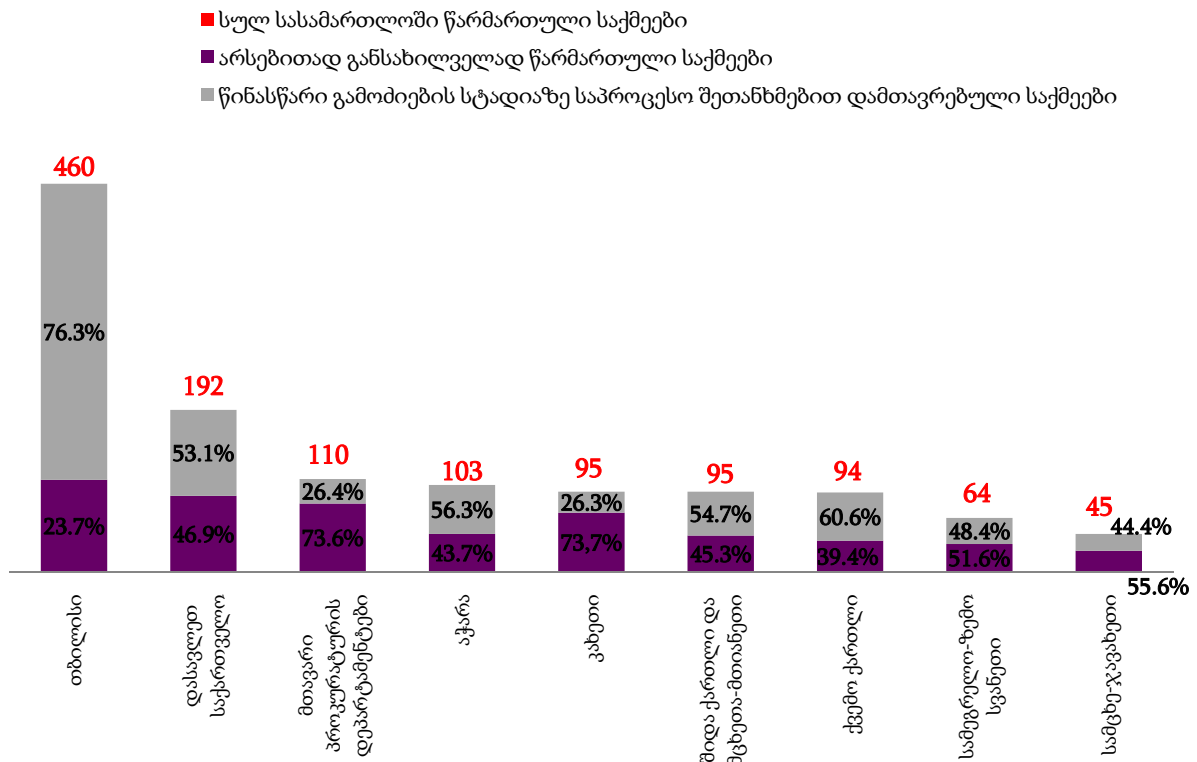
2010 წლის სექტემბერში სულ სასამართლოში წარიმართა 1258 საქმე 1571 პირის მიმართ. აქედან არსებითად განსახილველად წარიმართა 533 საქმე (42.4% სულ სასამართლოში წარმართულ საქმეებში) 746 პირის მიმართ (47.5% სულ სასამართლოში წარმართულ პირთა რაოდენობაში), ხოლო წინასწარი გამოძიების სტადიაზე საპროცესო შეთანხმებით დამთავრდა - 725 საქმე (57.6% სულ სასამართლოში წარმართულ საქმეებში) 825 პირის მიმართ (52.5% სულ სასამართლოში წარმართულ პირთა რაოდენობაში) (იხ. დანართი ცხრილი №7)

სასამართლოში წარმართული სისხლის სამართლის საქმეები
(2010 წლის სექტემბერი)



2010 წლის სექტემბერში არსებითად განსახილველად წარმართული საქმეებისა და წინასწარი გამოძიების სტადიაზე საპროცესო შეთანხმებით დამთავრებული საქმეების პროცენტული თანაფარდობა რეგიონების მიხედვით ამგვარია:

სასამართლოში წარმართული საქმეები (2010 წლის სექტემბერი)



ამრიგად, 2010 წლის სექტემბერში სასამართლოში წარმართული საქმეების ყველაზე მაღალი მაჩვენებელი დაფიქსირდა **თბილისში (460 საქმე)**, ხოლო დაბალი - **სამცხე-ჯავახეთში (45 საქმე)**.

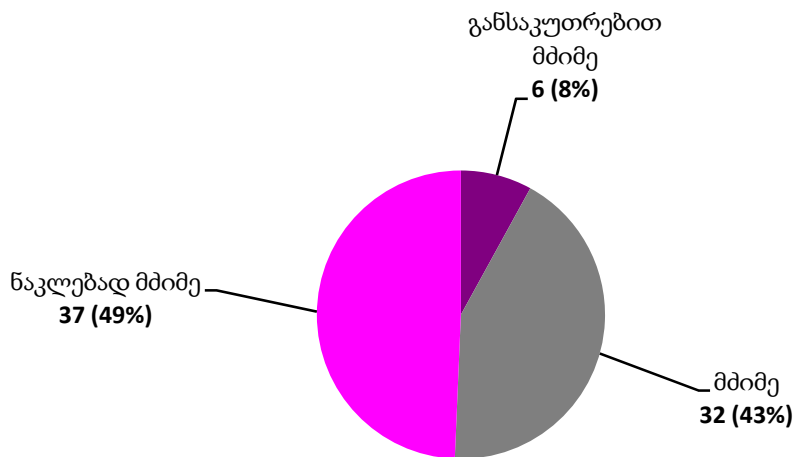
წინასწარი გამოძიების სტადიაზე საპროცესო შეთანხმებით დამთავრებული საქმეების ყველაზე მაღალი პროცენტული მაჩვენებელი დაფიქსირდა **თბილისში (76.3% სულ თბილისის რეგიონის მიერ სასამართლოში წარმართულ საქმეებში)**, ხოლო დაბალი მაჩვენებელი აღინიშნა **კახეთში (26.3% სულ კახეთის რეგიონის მიერ სასამართლოში წარმართულ სისხლის სამართლის საქმეებში)** (იხ. დანართი ცხრილი №8;9).

ნაწილი VI - არასრულწლოვანთა მიმართ განხორციელებული საპროცესო მოქმედებები.

6.1 არასრულწლოვნების მიერ ჩადენილი დანაშაულები

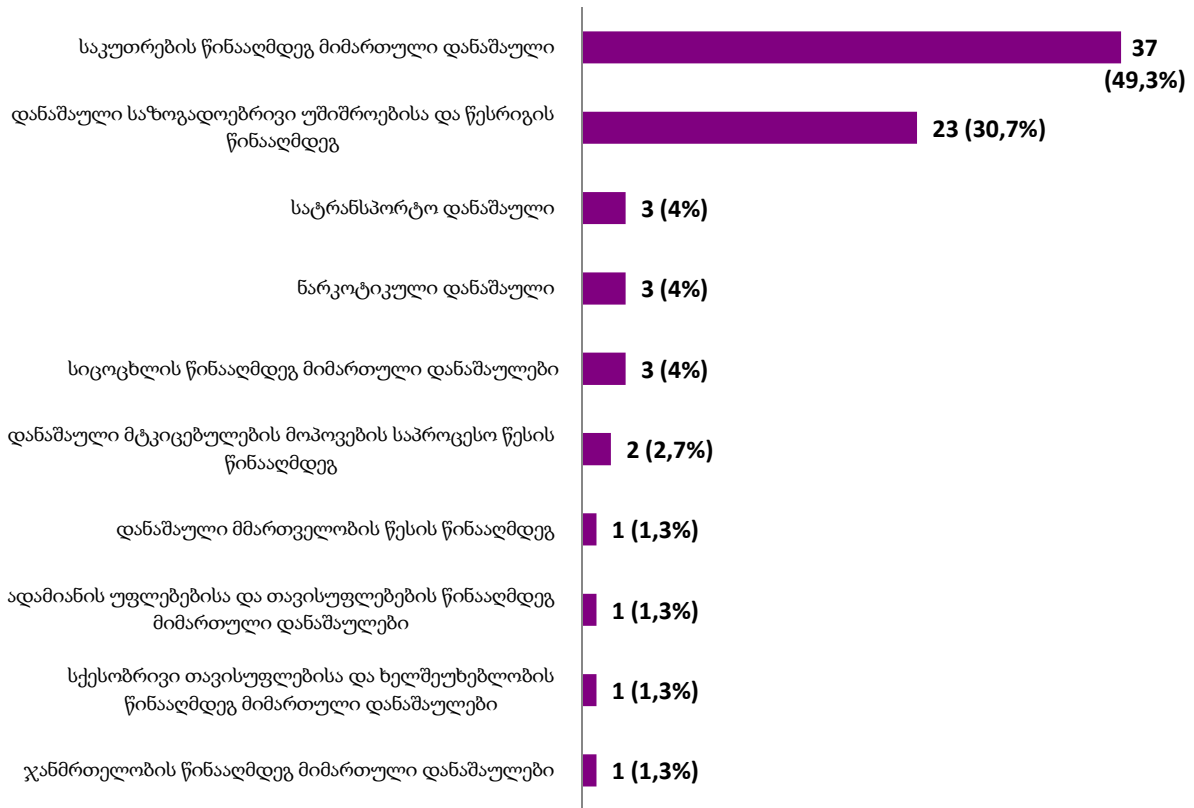
2010 წლის სექტემბრის თვეში სულ არასრულწლოვანთა მიერ ჩადენილ იქნა 75 დანაშაული. აქედან განსაკუთრებით მძიმე კატეგორიის დანაშაულზე მოდის 8% (6 დანაშაული), მძიმე კატეგორიის დანაშაულზე - 43% (32 დანაშაული), ხოლო ნაკლებად მძიმე კატეგორიის დანაშაულზე - 49% (37 დანაშაული).

არასრულწლოვანთა მიერ ჩადენილი დანაშაულები დანაშაულთა კატეგორიების მიხედვით (2010 წლის სექტემბერი)



არასრულწლოვანთა მიერ ჩადენილი დანაშაულებიდან ყველაზე ხშირია საკუთრების წინააღმდეგ მიმართული დანაშაულები (37 დანაშაული, საერთო რაოდენობის 49,3%), შემდეგ საზოგადოებრივი უშიშროებისა და წესრიგის წინააღმდეგ მიმართული დანაშაულები (23 დანაშაული - 30,7%;). (იხ. დანართი ცხრილი #6).

არასრულწლოვანთა მიერ ჩადენილი დანაშაულები დანაშაულთა ჯგუფების მიხედვით (2010 წლის სექტემბერი)

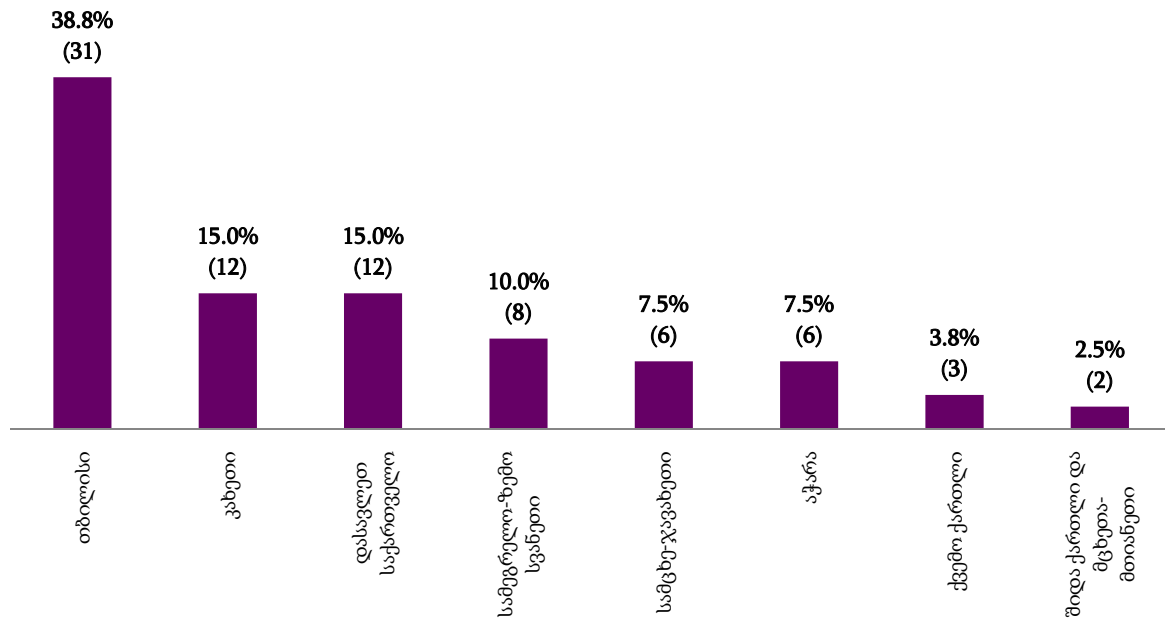


6.2 სისხლისსამართლებრივი დევნის დაწყება არასრულწლოვანთა მიმართ

2010 წლის სექტემბერში სისხლისსამართლებრივი დევნა დაიწყო 80 არასრულწლოვანის მიმართ (იხ. დანართი ცხრილი №7).

2010 წლის სექტემბრის თვეში არასრულწლოვანთა მიმართ სისხლისსამართლებრივი დევნის დაწყების ყველაზე მაღალი პროცენტული მაჩვენებელი დაფიქსირდა *თბილისში* (31 პირი) და შეადგინა 38.8% სულ დევნის დაწყებაში. *მთავარი პროკურატურის დეპარტამენტებში სისხლისსამართლებრივი დევნის დაწყების მაჩვენებლები არასრულწლოვანთა მიმართ არ დაფიქსირებულა* (იხ. დანართი ცხრილი №8,9).

სისხლისსამართლებრივი დევნის დაწყება არასრულწლოვანთა მიმართ
(2010 წლის სექტემბერი)



6.3 სისხლისსამართლებრივი დევნის შეწყვეტა არასრულწლოვანთა მიმართ

2010 წლის სექტემბერში არასრულწლოვანთა მიმართ სისხლისსამართლებრივი დევნის შეწყვეტის მაჩვენებელი არ დაფიქსირებულა (იხ. დანართი ცხრილი №7).

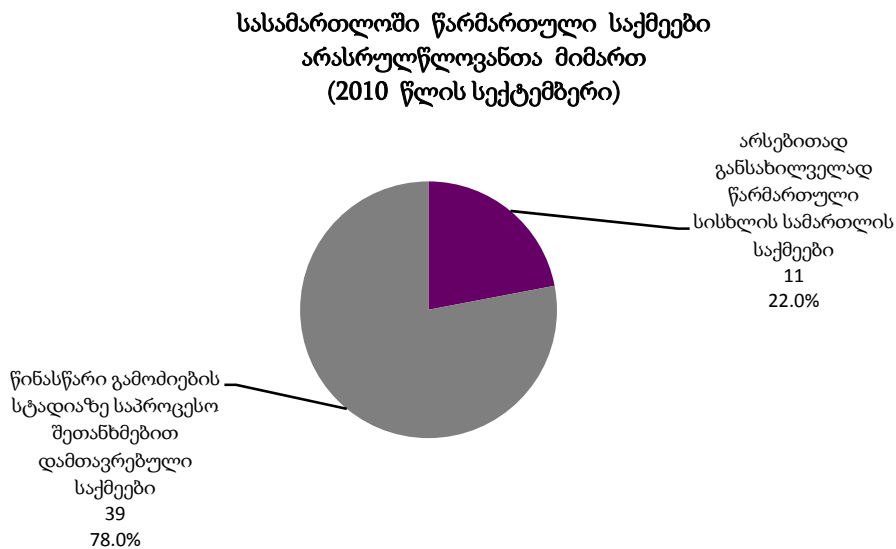
6.4 ერთდროულად გამოძიებისა და სისხლისსამართლებრივი დევნის შეწყვეტა არასრულწლოვანთა მიმართ

2010 წლის სექტემბერში ერთდროულად გამოძიება და დევნა შეწყდა 1 საქმეზე 1 არასრულწლოვანის მიმართ (იხ. დანართი ცხილი №7).

ერთდროულად გამოძიებისა და სისხლისსამართლებრივი დევნის შეწყვეტის მაჩვენებელი არასრულწლოვანთა მიმართ დაფიქსირდა მხოლოდ **თბილისში** (იხ. დანართი ცხრილი №8;9).

6.5 არასრულწლოვანთა მიმართ საქმის სასამართლოში წარმართვა

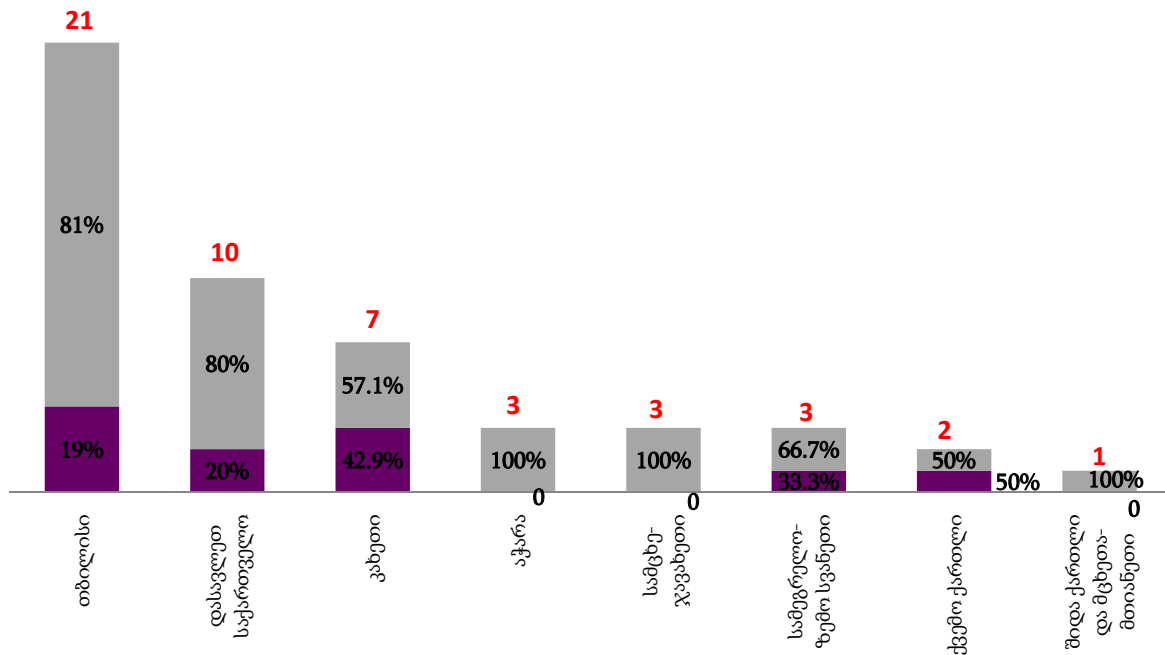
2010 წლის სექტემბერში სულ სასამართლოში წარიმართა 50 საქმე 65 არასრულწლოვანის მიმართ. აქედან არსებითად განსახილველად წარიმართა 11 საქმე (22% სულ სასამართლოში წარმართულ საქმეებში) 18 პირის (27.7% სულ სასამართლოში წარმართულ პირთა რაოდენობაში) მიმართ, ხოლო წინასწარი გამოძიების სტადიაზე საპროცესო შეთანხმებით დამთავრდა 39 საქმე (78% სულ სასამართლოში წარმართულ საქმეებში) 47 პირის (72.3% სულ სასამართლოში წარმართულ პირთა რაოდენობაში) მიმართ (იხ. დანართი ცხრილი №7).



2010 წლის სექტემბერში არასრულწლოვანთა მიმართ არსებითად განსახილველად წარმართული საქმეებისა და წინასწარი გამოძიების სტადიაზე საპროცესო შეთანხმებით დამთავრებული საქმეების პროცენტული თანაფარდობა რეგიონების მიხედვით ამგვარია:

სასამართლოში წარმართული საქმეები არასრულწლოვანთა მიმართ
(2010 წლის სექტემბერი)

- სულ სასამართლოში წარმართული საქმეები
- არსებითად განსახილველად წარმართული საქმეები
- წინასწარი გამოძიების სტადიაზე საპროცესო შეთანხმებით დამთავრებული საქმეები



ამრიგად, როგორც მონაცემებიდან ვხედავთ, არასრულწლოვანთა მიმართ სულ სასამართლოში წარმართული საქმეების უმეტესობა მოდის **თბილისზე** (21 საქმე), ხოლო დაბალი მაჩვენებელი ფიქსირდება **შიდა ქართლსა და მცხეთა-მთიანეთში** (1 საქმე). არასრულწლოვანთა მიმართ საქმე სასამართლოში არ წარმართულა **მთავარი პროკურატურის დეპარტამენტების მიერ**.

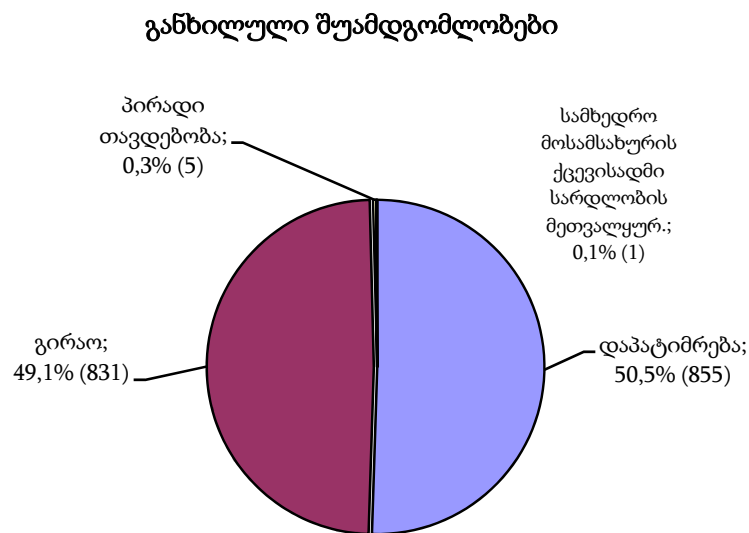
წინასწარი გამოძიების სტადიაზე საპროცესო შეთანხმებით დამთავრებული საქმეების ყველაზე მაღალი პროცენტული მაჩვენებელი ფიქსირდება **შიდა ქართლისა და მცხეთა-მთიანეთის, აჭარისა და სამცხე-ჯავახეთის** რეგიონების მიერ (100% აღნიშნული რეგიონების მიერ სულ სასამართლოში წარმართულ საქმეებში), ხოლო დაბალი მაჩვენებელი აღინიშნა **ქვემო ქართლში** (50% აღნიშნული რეგიონის მიერ სულ სასამართლოში წარმართულ საქმეებში).

თავი III. სასამართლო სტატისტიკა

ნაწილი 7 - სასამართლოს მიერ შეფარდებული აღკვეთის ღონისძიებები

7.1 აღკვეთის ღონისძიებების შეფარდების შედეგები

2010 წლის სექტემბერში პირველი ინსტანციის სასამართლოების მიერ განხილულია საგამომიებო ორგანოებიდან აღკვეთის ღონისძიებების შეფარდებაზე შემოსული 1692 შუამდგომლობა. განხილული შუამდგომლობებიდან დაპატიმრების ხვედრითი წილი შეადგენს 50,5%-ს, გირაოს ხვედრითი წილი - 49,1%-ს , პირობითი მსჯავრის ხვედრითი წილი 0,3%-ს, სამხედრო მოსამსახურისადმი სარდლობის მეთვალყურეობის ხვედრითი წილი 0,1%-ს (იხ. დანართი ცხრილი №11).

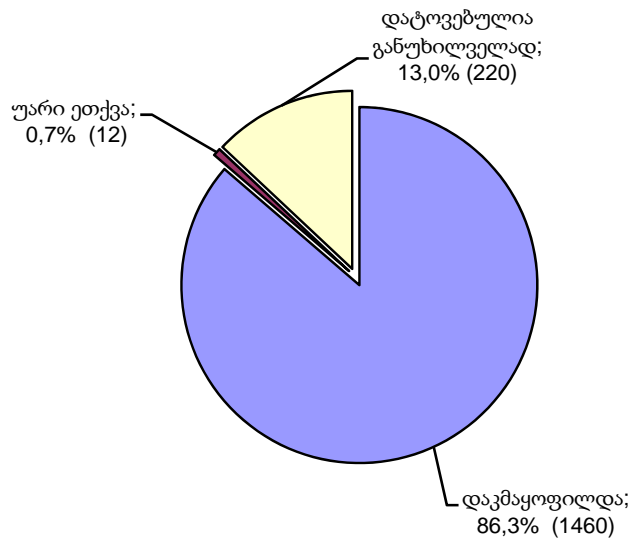


სულ განხილული შუამდგომლობიდან სასამართლოს მიერ დაკმაყოფილებულ იქნა 1460 შუამდგომლობა, ანუ 86,3%. მათ შორის: დაპატიმრების შეფარდებაზე განხილული შუამდგომლობებიდან სასამართლოს მიერ დაკმაყოფილებულ იქნა 93,5%, გირაოს შეფარდებაზე დაკმაყოფილებულ იქნა 79,1% პირობითი თავდებობის შეფარდებაზე დაკმაყოფილებულ იქნა 80,0%;

საგამომიებო ორგანოებიდან შემოსული შუამდგომლობებიდან უარი ეთქვა მოცემული შუამდგომლობის შეფარდებაზე და შეეფარდა სხვა აღკვეთის ღონისძიება 12 შუამდგომლობას, ანუ 0,7%-ს;

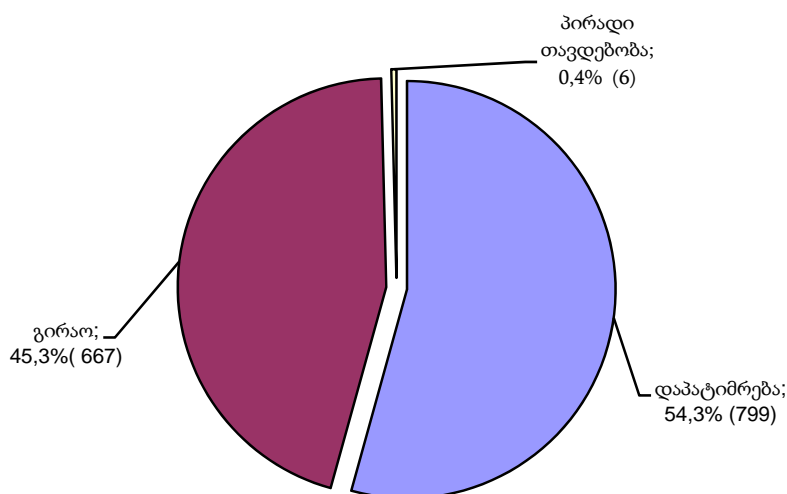
დატოვებულია განუხილველად საპროცესო შეთანხმების დამტკიცების გამო საგამომიებო ორგანოებიდან შემოსული 220 შუამდგომლობა, ანუ 13,0% .

შუამდგომლობების განხილვის შედეგები



2010 წლის სექტემბერში სულ შეფარდებული აღკვეთის ღონისძიებებიდან დაპატიმრებაზე მოდის 54,3% (799), გირაოზე - 45,3% (667), პირად თავდებობაზე - 0,4% (6).

შეფარდებული ადკვეთის ღონისძიებები



2010 წლის სექტემბერში პირველი ინსტანციის სასამართლოების მიერ სულ შეფარდებული 1472 ადკვეთის ღონისძიებიდან საპატიმრო იყო 799, ანუ 54,3%, ხოლო არასაპატიმრო - 673, ანუ 45,7%. არასაპატიმრო ადკვეთის ღონისძიებებში შეფარდებული გირაოს ხვედრითმა წილმა შეადგინა 99,1%.

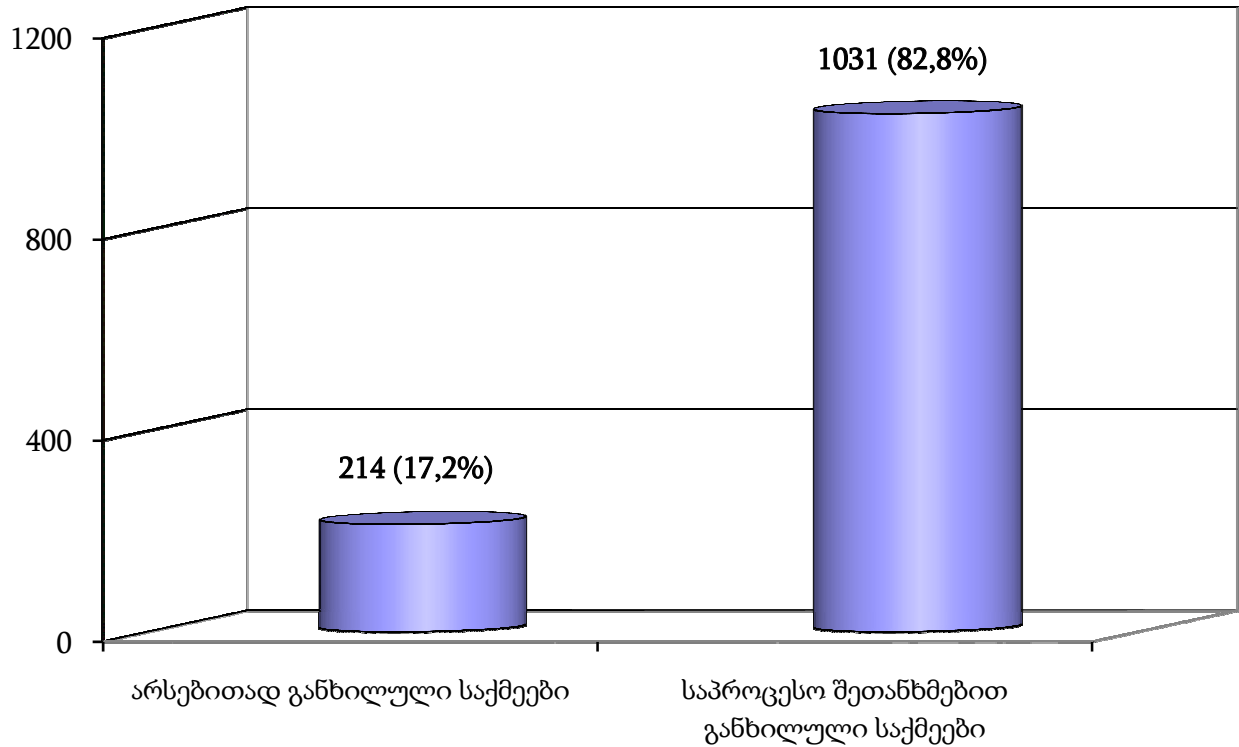
ნაწილი 8 - პირველი ინსტანციის სასამართლოებში განხილული სისხლის სამართლის საქმეები

8.1 პირველი ინსტანციის სასამართლოების მიერ განხილულ საქმეთა საერთო რაოდენობა

2010 წლის სექტემბერში პირველი ინსტანციის სასამართლოებში სულ განხილულია 1275 საქმე 1515 პირის მიმართ, აქედან განაჩენის გამოტანით განხილულია 1245 საქმე, ანუ 97,6%, შეწყდა 26 საქმე, ანუ 2,0%, პროკურატურას დაუბრუნდა 4 საქმე, ანუ 0,3% (იხ. დანართი ცხრილი №12).

2010 წლის სექტემბერში განაჩენის გამოტანით განხილული 1245 საქმიდან 1479 პირის მიმართ, საპროცესო შეთანხმებით განხილული იყო 1031 საქმე (სულ განხილული საქმეების 82,8%) 1209 პირის მიმართ (სულ განხილული პირების 81,7%), არსებითი განხილვით დამთავრდა 214 საქმე (შესაბამისად 17,2%) 270 პირის მიმართ (18,3%).

პირველი ინსტანციის სასამართლოებში არსებითად და საპროცესო შეთანხმებით განხილული საქმეების ხვედრითი წილი განაჩენის გამოტანით განხილულ საქმეებში



8.2 არსებითი განხილვით დამთავრებული საქმეები

2010 წლის სექტემბერში პირველი ინსტანციის სასამართლოებში არსებითი განხილვით დამთავრებული 214 საქმიდან გამამტყუნებელი განაჩენი გამოტანილი იქნა 212 საქმეზე (99,1%), გამამართლებელი განაჩენი 1 საქმეზე (0,5%), ნაწილობრივ გამამართლებელი განაჩენი 1 საქმეზე (0,5%) (იხ. დანართი ცხრილი №13).

2010 წლის სექტემბერში სულ არსებითი განხილვით მსჯავრდებული, გამართლებული და შეწყვეტილი 296 პირიდან გამართლებულ პირთა ხვედრითი წილი შეადგენს 0,7%-ს, ნაწილობრივ

გამართლებულ პირთა რიცხვი 0,3%-ს, ხოლო იმ პირთა ხვედრითი წილი, რომელთა მიმართ საქმე შეწყდა შეადგენს 9,8%-ს (იხ. დანართი ცხრილი №14).

8.3 საპროცესო შეთანხმებით განხილული საქმეები

2010 წლის სექტემბერში პირველი ინსტანციის სასამართლოებში სულ საპროცესო შეთანხმებით შემოსული იყო 1029 სისხლის სამართლის საქმე 1204 პირის მიმართ. საპროცესო შეთანხმებით განაჩენი გამოტანილ იქნა 1031 საქმეზე 1209 პირის მიმართ. საპროცესო შეთანხმებით გამოტანილ განაჩენებში საბრალდებო დასკვნით შემოსული საქმეების ხვედრითი წილი შეადგენს 35,6%-ს. საპროცესო შეთანხმებით შემოსული 663 საქმიდან პროკურატურას საბრალდებო დასკვნის გადასაწყვეტად დაუბრუნდა 1 საქმე, ანუ 0,2% (იხ. დანართი ცხრილი №15).

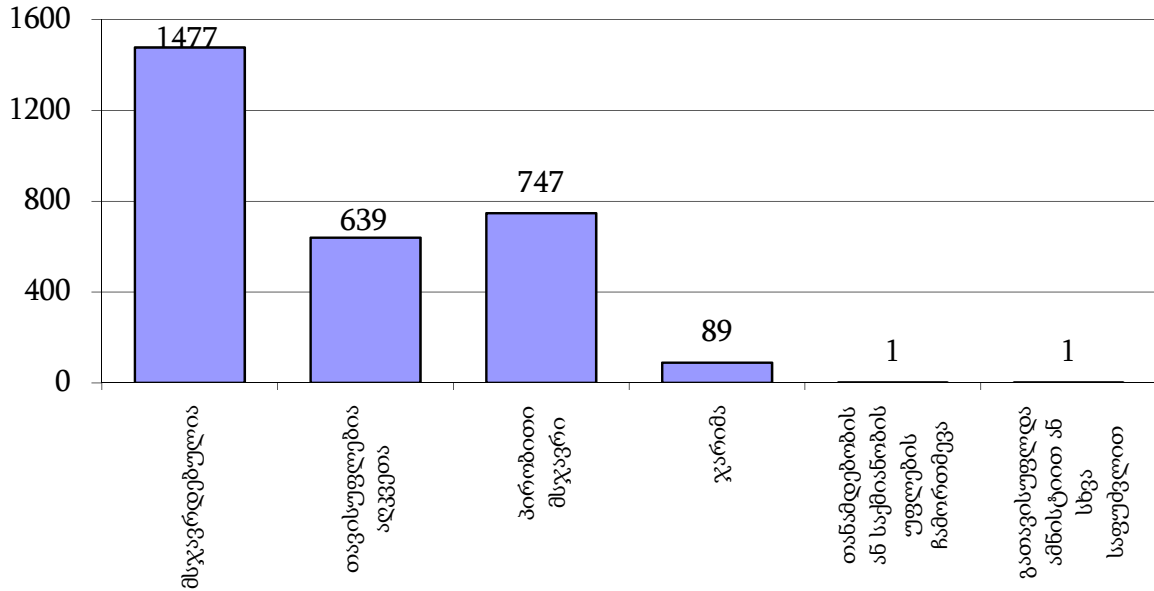
ნაწილი 9 - მსჯავრდებულები

9.1 მსჯავრდებულთა განაწილება სასჯელის ფორმების მიხედვით

2010 წლის სექტემბერში სულ მსჯავრდებული 1477 პირიდან:

- თავისუფლების აღკვეთა შეეფარდა 639 პირს, ანუ 43,3%-ს;
- პირობითი მსჯავრი შეეფარდა 747 პირს, ანუ 50,6%-ს;
- ჯარიმა შეეფარდა 89 პირს, ანუ 6,0%-ს;
- თანამდებობის დაკავების ან საქმიანობის უფლების ჩამორთმევა შეეფარდა 1 პირს, ანუ 0,1%;
- ამნისტიით ან სხვა საფუძვლით გათავისუფლდა 1 პირი, ანუ 0,1%.

მსჯავრდებულთა განაწილება სასჯელის ფორმების მიხედვით



9.2 მსჯავრდებულთა შემადგენლობა

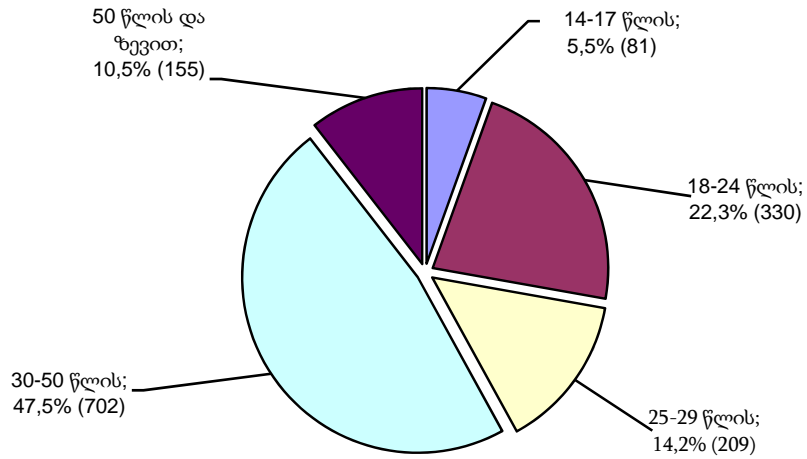
2010 წლის სექტემბერში სულ მსჯავრდებული 1477 პირიდან მამაკაცი შეადგენდა 92,4%-ს, ხოლო ქალი 7,6%-ს.

ალკოჰოლურ სიმთვრალეში ჩადენილი დანაშაულის ხვედრითი წილი შეადგენდა 5,9%-ს, ნარკოტიკულ სიმთვრალეში კი 10,1%-ს; ჯგუფში ჩადენილი დანაშაულის ხვედრითი წილი შეადგენს 18,3%-ს. სოფლად ჩადენილი დანაშაული შეადგენს 19,8%-ს. სულ მსჯავრდებული პირებიდან სხვა სახელმწიფოს მოქალაქე იყო 2,5% (იხ. დანართი ცხრილი №16).

ასაკის მიხედვით მსჯავრდებულები ნაწილდება შემდეგნაირად:

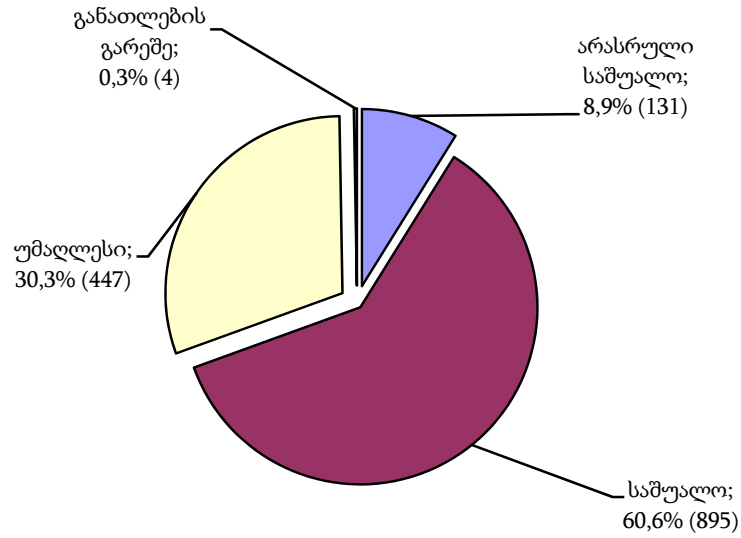
- 14-17 წლის ასაკის მსჯავრდებულია 81 პირი, რაც შეადგენს 5,5%-ს,
- 18-24 წლის ასაკის - 330 პირი, ანუ 22,3%,
- 25-29 წლის ასაკის - 209 პირი, ანუ 14,2%,
- 30-49 წლის ასაკის - 702 პირი, ანუ 47,5%,
- 50 წლის ზევით ასაკის - 155 პირი, ანუ 10,5 %.

მსჯავრდებულთა განაწილება ასაკის მიხედვით



მსჯავრდებულთა შორის არასრული საშუალო განათლების მქონეა 131 პირი, ანუ 8,9%, საშუალო განათლების მქონეა 895 პირი, ანუ 60,6%, უმაღლესი განათლების მქონეა 447 პირი, ანუ 30,3%, განათლების გარეშეა 4 პირი ანუ 0,3%.

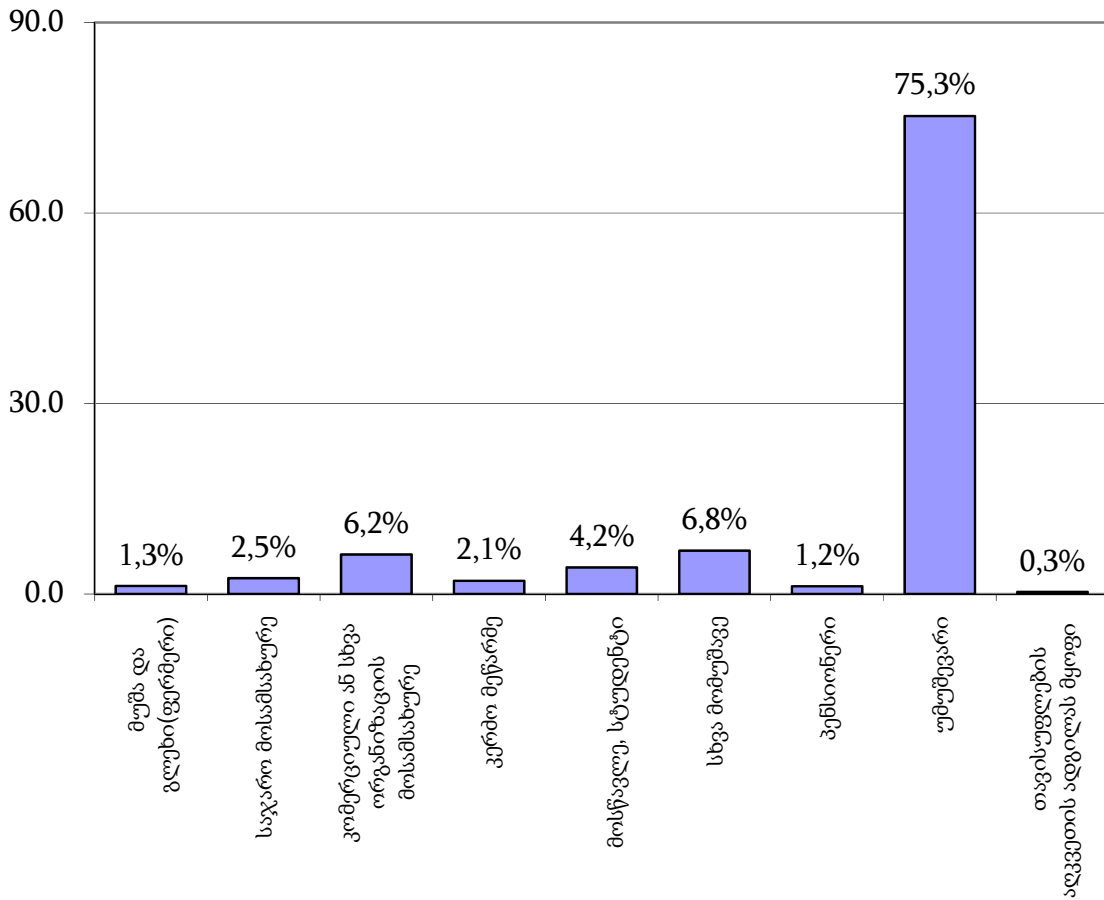
მსჯავრდებულთა განაწილება განათლების დონის მიხედვით



1477 მსჯავრდებული პირიდან:

- უმუშევარია 1112, ანუ 75,3%,
- სხვა მომუშავეა 101, ანუ 6,8%
- კომერციული ან სხვა ორგანიზაციის მოსამსახურეა 92, ანუ 6,2%,
- მოსწავლე ან სტუდენტია 62, ანუ 4,2%,
- საჯარო მოსამსახურეა 37, ანუ 2,5%
- კერძო მეწარმეა 31, ანუ 2,1% და სხვა.

**მსჯავრდებულთა გადანაწილება საქმიანობის მიხედვით
(პროცენტობით)**



მოუხსნელი და გაუქარწყლებელი ნასამართლობის მქონეა მსჯავრდებულთა 14,2%.

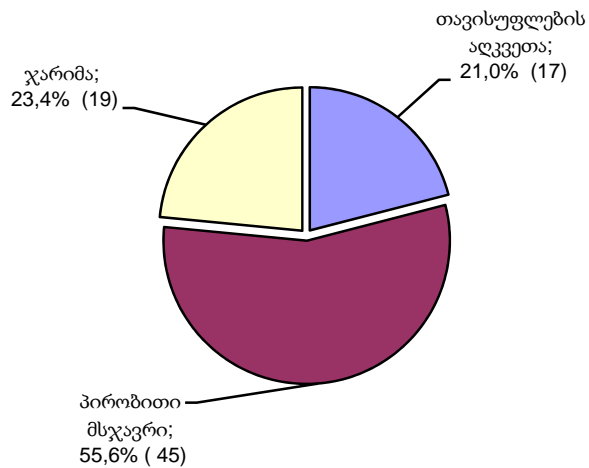
9.3 არასრულწლოვანი მსჯავრდებულები

2010 წლის სექტემბერში მსჯავრდებული იყო 81 არასრულწლოვანი, რაც შეადგენს სექტემბრის თვეში პირველი ინსტანციის სასამართლოებში სულ მსჯავრდებული პირების 5,5%-ს.

არასრულწლოვანი მსჯავრდებულებიდან ვაჟი იყო 79, ანუ 97,5%, გოგონა - 2, ანუ 2,5%. არ მუშაობდა და არ სწავლობდა 32 არასრულწლოვანი, ანუ სულ მსჯავრდებული არასრულწლოვნების 39,5%, ჯგუფში დანაშაული ჩადენილი აქვს 27 პირს, ანუ 33,3%-ს (იხ. დანართი ცხრილი №17).

2010 წლის სექტემბერში სულ მსჯავრდებული 81 არასრულწლოვანიდან თავისუფლების აღკვეთა შეეფარდა 17 პირს, ანუ 21,0%-ს, პირობითი მსჯავრი 45 პირს, ანუ 55,6%-ს, ჯარიმა 19 პირს, ანუ 23,4%-ს.

არასრულწლოვან მსჯავრდებულთა განაწილება სასჯელების მიხედვით



მსჯავრდებული 81 არასრულწლოვანი პირი დანაშაულის სახეების მიხედვით ნაწილდება შემდეგნაირად:

- ქურდობისათვის მსჯავრი დაედო 36 პირს, ანუ 44,4%, მათ შორის თავისუფლების აღკვეთა შეეფარდა 5 პირს, ანუ 13,9%;
- ხულიგნობისათვის 5 პირს, ანუ 6,2%, მათ შორის თავისუფლების აღკვეთა შეეფარდა 2 პირს, ანუ 40,0%-ს;
- ძარცვისათვის 4 პირს, ანუ 4,9%-ს, მათ შორის თავისუფლების აღკვეთა შეეფარდა 4 პირს, ანუ 100,0%-ს;
- ნარკოტიკული საშუალებების წარმოება... გასაღებისათვის 3 პირს, ანუ 3,7%; მათ შორის თავისუფლების აღკვეთა არ შეეფარდა არც ერთ პირს;
- ყაჩაღობისთვის 3 პირს, ანუ 3,7%-ს, მათ შორის თავისუფლების აღკვეთა შეეფარდა 2 პირს, ანუ 66,7%-ს;
- განზრახ მკვლელობისათვის 2 პირს, ანუ 2,5%, მათ შორის თავისუფლების აღკვეთა შეეფარდა 1 პირს, ანუ 50,0%-ს (იხ. დანართი ცხრილები №18,19).

რეგიონების მიხედვით არასრულწლოვანი მსჯავრდებულები ნაწილდებიან შემდეგნაირად:

- თბილისის საქალაქო სასამართლოს მიერ მსჯავრდებულ იქნა 32 არასრულწლოვანი, ანუ 39,5%;
- იმერეთის სასამართლოების მიერ - 18 არასრულწლოვანი, ანუ 22,2%;
- ქვემო ქართლის სასამართლოების მიერ - 7 არასრულწლოვანი, ანუ 8,6%;
- კახეთის სასამართლოების მიერ - 6 არასრულწლოვანი, ანუ 8,6%;
- აჭარის სასამართლოების მიერ - 5 არასრულწლოვანი, ანუ 6,2%;
- სამეგრელო-ზემო სვანეთისა და სამცხე-ჯავახეთის სასამართლოების მიერ - 4-4 არასრულწლოვანი, ანუ 4,9%;
- შიდა ქართლის სასამართლოების მიერ - 3 არასრულწლოვანი, ანუ 3,7% (იხ. დანართი ცხრილი №20).

ნაწილი 10 - დანაშაული და შეფარდებული სასჯელები

10.1 დანაშაულისა და შეფარდებული სასჯელების რაოდენობა დანაშაულთა სახეების

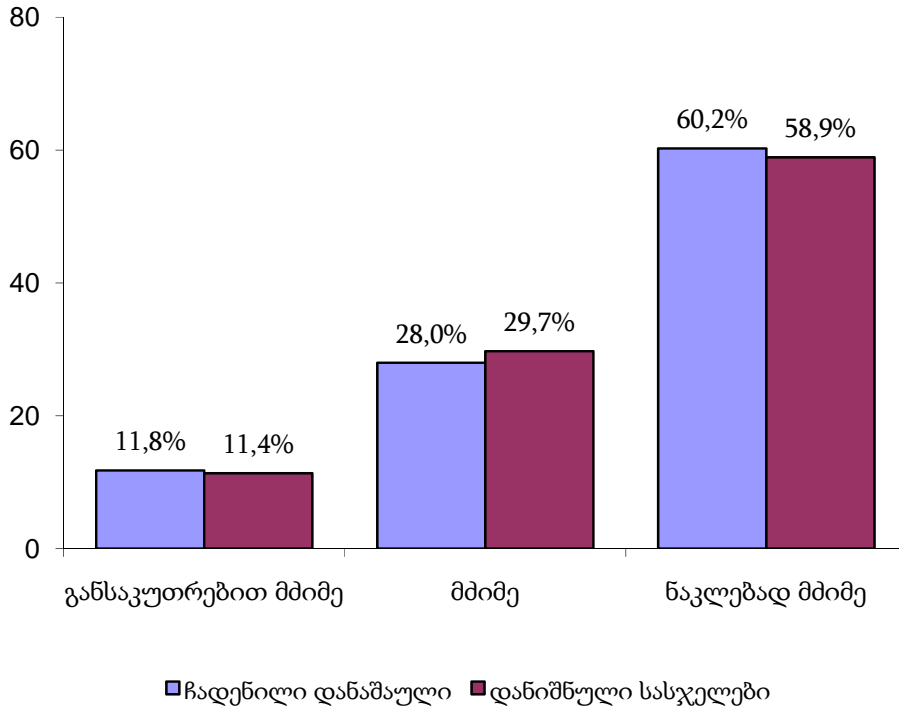
მიხედვით

2010 წლის სექტემბერში პირველი ინსტანციის სასამართლოების მიერ განაჩენის გამოტანით განხილულ იქნა 1245 საქმე 1479 პირის მიმართ (მათ შორის 2 პირის მიმართ გამოტანილ იქნა გამამართლებელი განაჩენი). მსჯავრდებული 1477 პირის მიერ ჩადენილი იყო 1912 დანაშაული, ხოლო დანაშაულის თითოეული ეპიზოდისათვის დანიშნულ იქნა 2052 სასჯელი (იხ. დანართი ცხრილი №21).

2010 წლის სექტემბერში მსჯავრდებული პირების მიერ ჩადენილი განსაკუთრებით მძიმე დანაშაული შეადგენს 11,8%-ს, მძიმე დანაშაული - 28,0%-ს, ნაკლებად მძიმე დანაშაული - 60,2%-ს.

ჩადენილი დანაშაულებისათვის დანიშნული 2052 სასჯელიდან განსაკუთრებით მძიმე დანაშაულისათვის შეფარდებული სასჯელი შეადგენს 11,4%-ს, მძიმე დანაშაულისათვის შეფარდებული სასჯელი - 29,7%-ს, ნაკლებად მძიმე დანაშაულისათვის შეფარდებული სასჯელი - 58,9%-ს.

მსჯავრდებულთა მიერ ჩადენილი დანაშაულებისა და ჩადენილი დანაშაულებისათვის
 დანიშნული სასჯელების სტრუქტურა დანაშაულის კატეგორიების მიხედვით

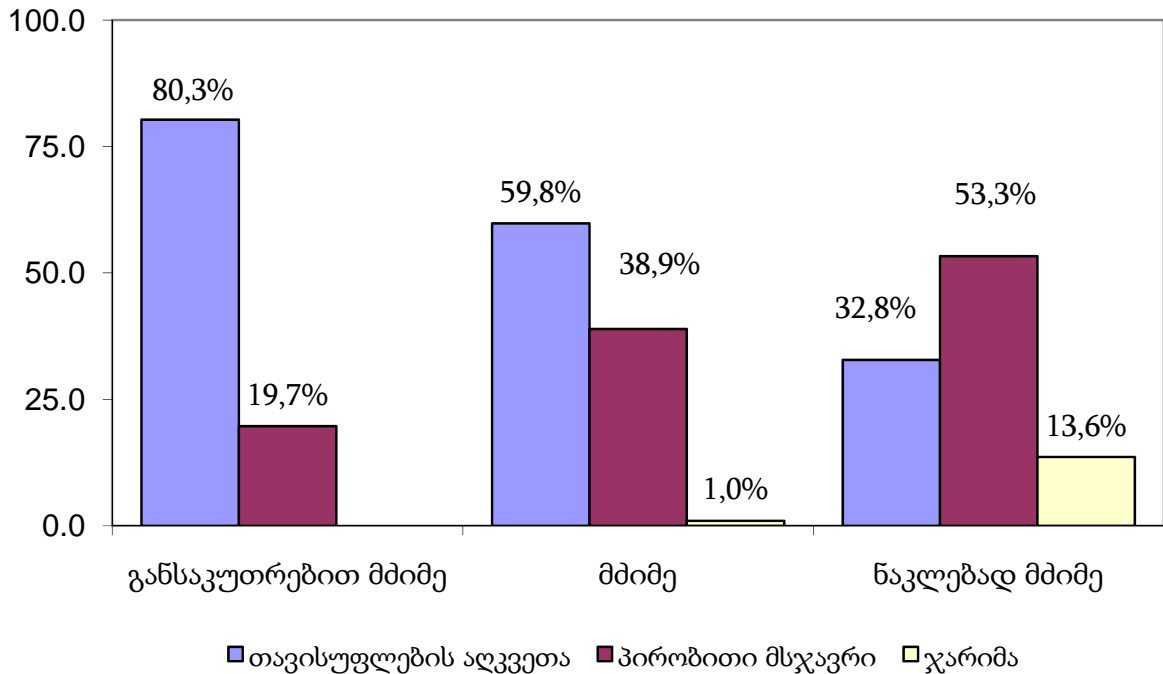


განსაკუთრებით მძიმე დანაშაულისათვის შეფარდებულ სასჯელებში თავისუფლების აღკვეთის ხვედრითი წილი შეადგენს 80,3%-ს, პირობითი მსჯავრის 19,7%-ს;

მძიმე დანაშაულისათვის შეფარდებულ სასჯელებში თავისუფლების აღკვეთის ხვედრითი წილი შეადგენს 59,8%-ს, პირობითი მსჯავრის 38,9%-ს, ჯარიმის 1,0%-ს თანამდებობის დაკავების ან საქმიანობის უფლების ჩამორთმევა 0,3%;

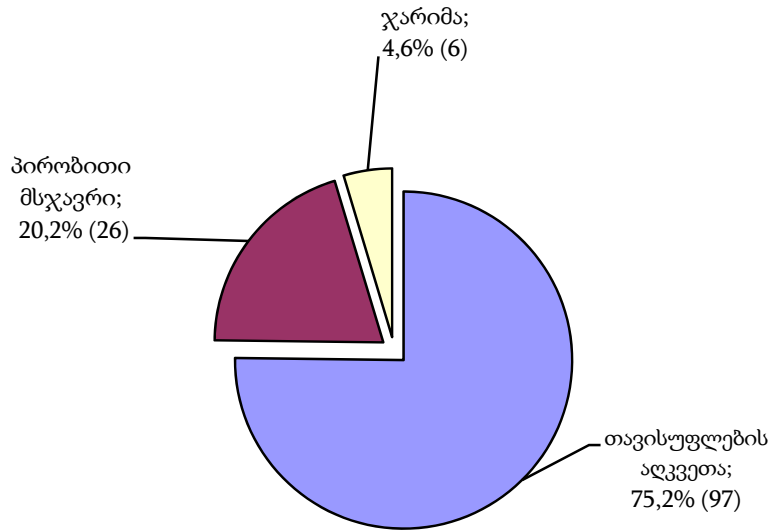
ნაკლებად მძიმე დანაშაულისათვის შეფარდებულ სასჯელებში თავისუფლების აღკვეთის ხვედრითი წილი შეადგენს 32,8%-ს, პირობითი მსჯავრის 53,3%-ს, ჯარიმის 13,6%-ს;

ჩადენილი დანაშაულებისათვის დანიშნული სასჯელების ფორმების
სტრუქტურა დანაშაულის კატეგორიების მიხედვით



2010 წლის სექტემბერში მსჯავრდებული პირების მიერ ჩადენილია 120 ძალადობრივი დანაშაული, რაც სულ ჩადენილ დანაშაულში შეადგენს 6,3%-ს, აღნიშნული დანაშაულებისათვის დანიშნულია 129 სასჯელი, ანუ 6,3%. პირველი ინსტანციის სასამართლოების მიერ ძალადობრივი დანაშაულისათვის დანიშნულ სასჯელებში თავისუფლების აღკვეთის ხვედრითი წილი შეადგენს 75,2%-ს, პირობითი მსჯავრის -20,2 %-ს, ჯარიმის - 4,6%-ს.

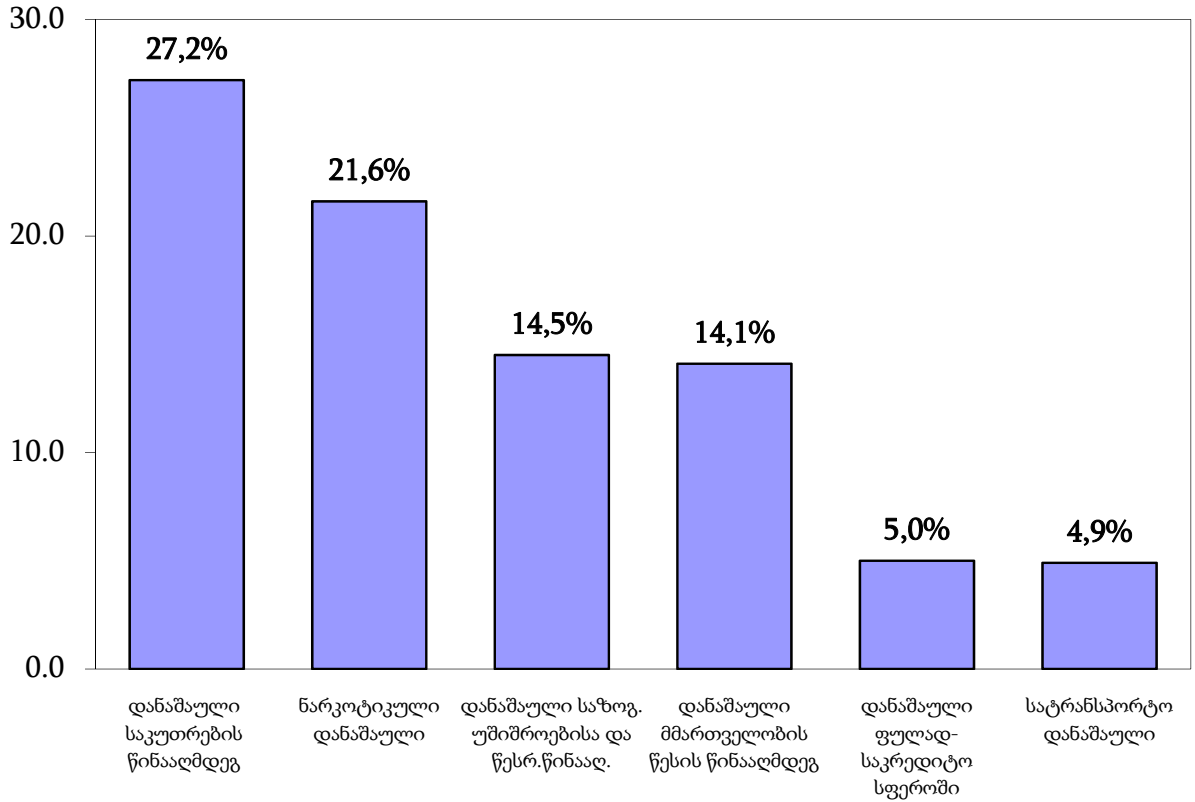
მაღაღობრივი დანაშაულებსათვის დანიშნული სასჯელები



სექტემბერში მსჯავრდებული პირების მიერ ჩადენილი დანაშაულებიდან კორუფციული დანაშაულის ხვედრითი წილი შეადგენს 2,5%-ს, დანიშნული სასჯელების ხვედრითი წილი - 3,4%-ს (იხ. დანართი ცხრილი №22).

საანგარიშო პერიოდში მსჯავრდებული პირების მიერ ჩადენილ დანაშაულში ყველაზე მაღალი ხვედრითი წილი მოდის: საკუთრების წინააღმდეგ მიმართულ დანაშაულზე - 27,2% (520), შემდეგ მოდის ნარკოტიკულ დანაშაულზე - 21,6% (413), საზოგადოებრივი უშიშროებისა და წესრიგის წინააღმდეგ დანაშაულზე - 14,5% (278), მმართველობის წესის წინააღმდეგ მიმართულ დანაშაულზე - 14,1% (269), ფულად-საკრედიტო სისტემაში არსებულ დანაშაულზე - 5,0% (96), სატრანსპორტო დანაშაულზე - 4,9% (94) და სხვა.

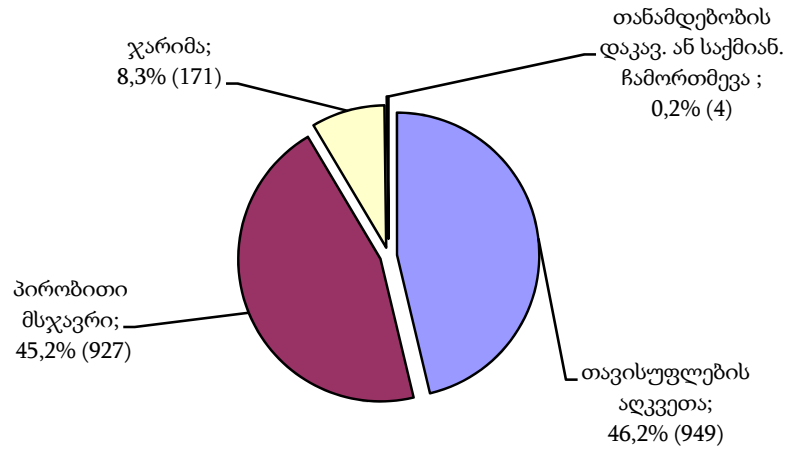
მსჯავრდებული პირების მიერ ჩადენილი დანაშაულების სტრუქტურა



2010 წლის სექტემბერში დანაშაულის თითოეული ეპიზოდისათვის დანიშნული 2052 სასჯელიდან:

- თავისუფლების აღკვეთა შეადგენს 46,2%-ს (949);
- პირობითი მსჯავრი 45,2%-ს (927);
- ჯარიმა 8,3%-ს (171);
- თანამდებობის დაკავების ან საქმიანობის უფლების ჩამორთმევა 0,2%-ს (4);
- გათავისუფლდა ამნისტიით ან სხვა საფუძველით 0,1%-ს (1).

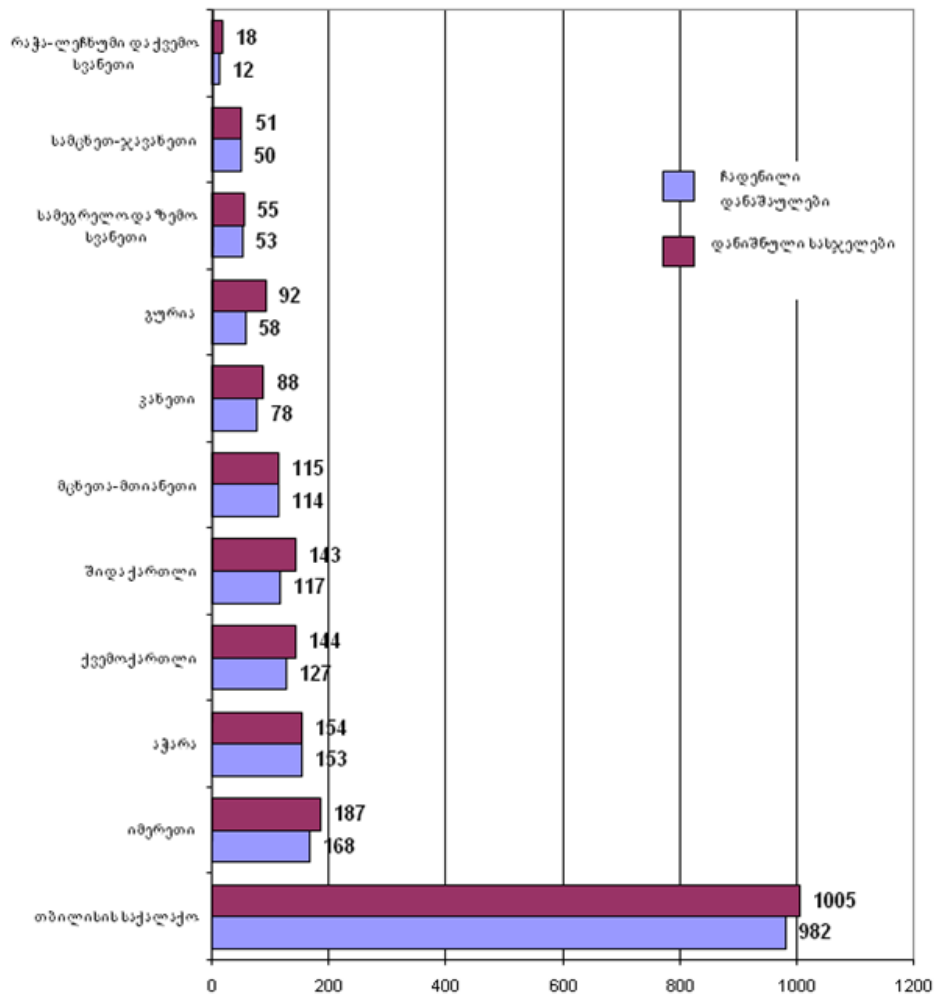
დანაშაულის თითოეული ეპიზოდისათვის დანიშნული სასჯელების სტრუქტურა



10.2 დანაშაულისა და დანიშნული სასჯელების რაოდენობა რეგიონების მიხედვით

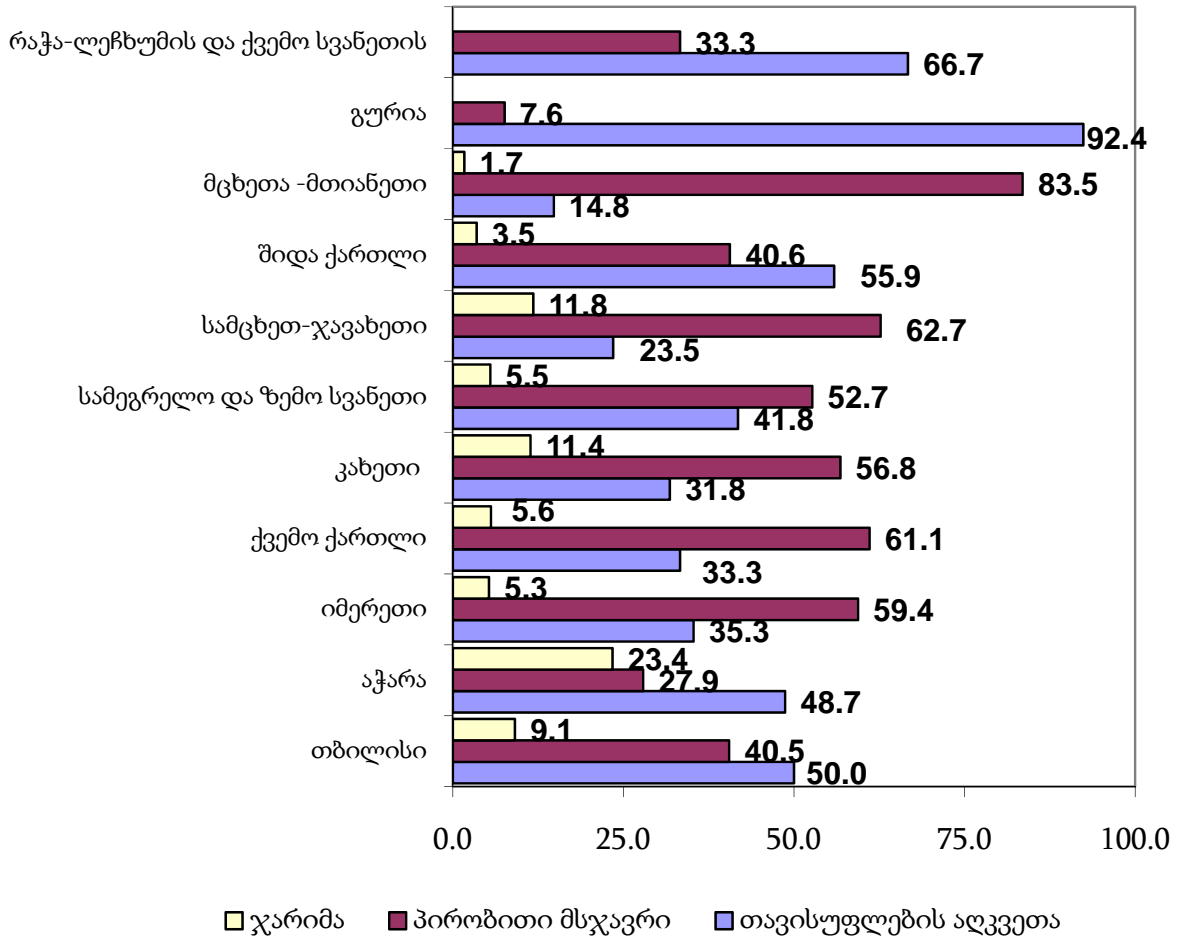
2010 წლის სექტემბერში პირველი ინსტანციის სასამართლოებში დანაშაულის თითოეული ეპიზოდისათვის შეფარდებული სასჯელებიდან 1005, ანუ 49,0% მოდის თბილისის საქალაქო სასამართლოზე, იმერეთზე - 187, ანუ 9,1%, აჭარის რეგიონზე - 154, ანუ 7,5%, ქვემო ქართლზე - 144, ანუ 7,0%, შიდა ქართლზე 143, ანუ 7,0% , მცეთა-თიანეთზე 115, ანუ 5,6%, გურიაზე 92, ანუ 4,5%, კახეთზე 88, ანუ 4,3%, სამეგრელო-ზემო სვანეთზე 55, ანუ 2,7%, სამცხეთ-ჯავახეთზე 51, ანუ 4,5%, რაჭა-ლეჩხუმზე 18, ანუ 0,9% (იხ. დანართი ცხრილი №22).

ჩადენილი დანაშაულისა და დანიშნული სასჯელების განაწილება რეგიონების მიხედვით



ჩადენილი დანაშაულებისათვის დანიშნული სასჯელების ფორმების

სტრუქტურა რეგიონალურ კრილში



თითოეული დანაშაულისათვის შეფარდებულ სასჯელის ღონისძიებებში თავისუფლების აღკვეთის მაღალი ხვედრითი წილი მოდის: გურიაზე - 92,4%, რაჭა-ლეჩხუმზე -66,7%, შიდა ქართლზე - 55,9%, თბილისზე - 50,0, აჭარაზე - 48,7%, სამეგრელო-ზემო სვანეთზე 41,8% და ა.შ.

პირობითი მსჯავრის მაღალი ხვედრითი წილი მოდის: მცხეთა-მთიანეთზე - 83,5 % სამცხეთ-ჯავახეთზე - 62,7%, ქვემო ქართლზე - 61,1%, გურიაზე - 59,4%, კახეთზე 56,8%, სამეგრელო-ზემო სვანეთზე 52,7% და ა.შ.

ჯარიმის მაღალი ხვედრითი წილით გამოირჩევა: აჭარა - 23,4% , სამცხეთ-ჯავახეთი - 11,8%, კახეთი 11,4%, თბილისი 9,1% და სხვა.

ნაწილი 11 - სასჯელაღსრულების დეპარტამენტი

11.1 პატიმართა და მსჯავრდებულთა⁵ რაოდენობა სქესობრივ და ასაკობრივ ჭრილში

პატიმართა და მსჯავრდებულთა საერთო რაოდენობის შედარება საქართველოს მოსახლეობის რაოდენობასთან სქესობრივ ჭრილში

2010 წლის სექტემბრის მდგომარეობით სასჯელაღსრულების დაწესებულებებში განთავსებული იყო სულ 23 216 პირი. მათგან 22 127 მამაკაცი და 1 089 ქალი.

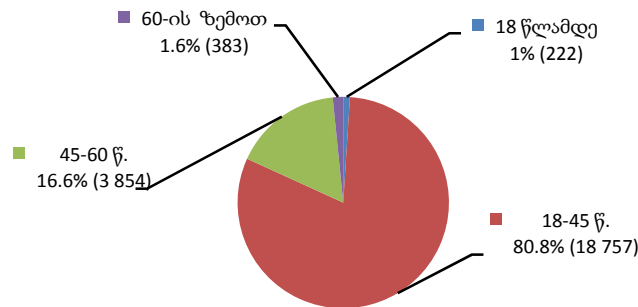
სამინისტროს სტატისტიკურ-ანალიტიკურ სამმართველოში ყოველთვიურად ხდება პატიმრების საერთო რაოდენობის პროცენტული შედარება საქართველოს მოსახლეობის საქართველოს სტატისტიკის ეროვნული სამსახურის 2010 წლის 1 იანვრის მონაცემებით დაფიქსირებულ რაოდენობასთან. ქვეყნის მოსახლეობის აღნიშნულ რაოდენობასთან სასჯელაღსრულების დეპარტამენტის სექტემბრის მონაცემების შედარების შედეგად პატიმრების საერთო რიცხვმა (23 216) ქვეყნის მოსახლეობის საერთო რაოდენობის (4 436 400) 0.5% შეადგინა. მამრობითი სქესის პატიმრები (22 127) ქვეყნის მამრობითი სქესის მოსახლეობის (2 108 900) დაახლოებით 1%-ს, ხოლო მდედრობითი სქესის პატიმრები (1 089) ქვეყნის მდედრობითი სქესის მოსახლეობის (2 327 500) 0.05%-ს შეადგენენ (იხ. დანართი, ცხრილი №23).

⁵ წინამდებარე ანგარიშში სასჯელაღსრულებით დაწესებულებებში განთავსებული ყველა პირი აღინიშნება სიტყვებით "პატიმრები და მსჯავრდებულები". იგივე კატეგორია შეიძლება აღინიშნებოდეს ასევე საერთო აღნიშვნელი სიტყვით - "პატიმრები".

პატიმართა და მსჯავრდებულთა რაოდენობა სქესობრივ და ასაკობრივ ჯგუფებში

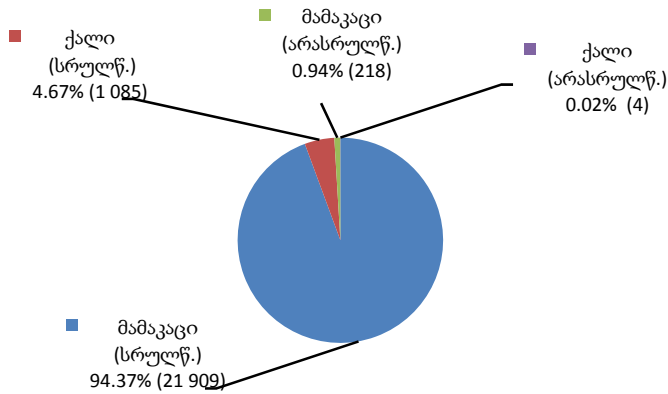
ამჟამინდელი მდგომარეობით თბილისის №5 და არასრულწლოვანთა აღმზრდელობითი დაწესებულებების გარდა ყველა დაწესებულებაში უმეტესად სრულწლოვანი მამრობითი სქესის პატიმრები და მსჯავრდებულები არიან განთავსებული. სქესობრივ და ასაკობრივ ჯგუფში პატიმართა და მსჯავრდებულთა საერთო რაოდენობის ყველაზე მეტი ხვედრითი წილიც სრულწლოვან მამაკაცებზე მოდის (21 909). ქვემოთ მოცემულია ყველა დაწესებულებაში განთავსებულ პატიმართა და მსჯავრდებულთა საერთო რაოდენობის ამსახველი დიაგრამები ასაკობრივ და სქესობრივ ჯგუფში, სადაც უფრო დაწვრილებით არის ნაჩვენები ასაკობრივი და სქესობრივი ჯგუფების პროცენტული წილის ურთიერთმიმართება (იხ. დანართი, ცხრილი №24, №25):

პატიმართა და მსჯავრდებულთა საერთო რაოდენობა ასაკობრივ ჯგუფში



როგორც მოცემული დიაგრამიდან ჩანს, ყველაზე ახალგაზრდა და ყველაზე ხანდაზმული პატიმრები და მსჯავრდებულები საერთო რაოდენობის ყველაზე ნაკლები პროცენტული მაჩვენებლით ხასიათდებიან.

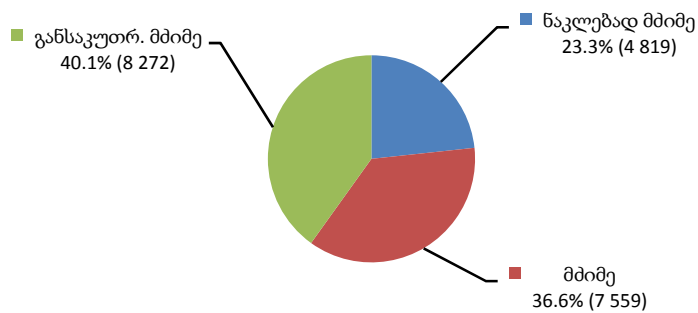
**პატიმართა და მსჯავრდებულთა საერთო რაოდენობა
სქესობრივ და ასაკობრივ ჭრილში**



11.2 მსჯავრდებულთა რაოდენობა დანაშაულის კატეგორიის მიხედვით

2010 წლის სექტემბრის მონაცემებით სასჯელაღსრულების დაწესებულებებში მყოფ მსჯავრდებულთა საერთო რაოდენობის უმეტესობას განსაკუთრებით მძიმე დანაშაულისთვის მსჯავრდებული პირები შეადგენენ. დიდი ხვედრითი წილი აქვს მძიმე დანაშაულისთვის მსჯავრდებულების რაოდენობასაც. ხოლო ნაკლებად მძიმე დანაშაულისთვის ამ დროისათვის სასჯელს სულ 4 819 პირი იხდის, რაც სრული რაოდენობის დაახლოებით 1/4-ს შეადგენს (იხ. დანართი, ცხრილი №26).

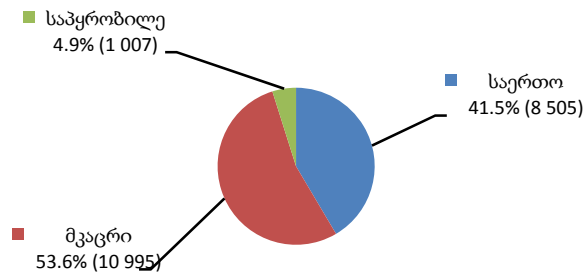
**მსჯავრდებულთა რაოდენობა დანაშაულის კატეგორიის
მიხედვით**



11.3 მსჯავრდებულთა რაოდენობა რეჟიმის მიხედვით

სასჯელაღსრულების დაწესებულებებში 2010 წლის სექტემბრის თვეში აღრიცხული 20 507 მსჯავრდებულიდან, რომელთაც რეჟიმი უკვე განსაზღვრული ჰქონდათ, ყველაზე მეტი - 10 995 მსჯავრდებული სასჯელს მკაცრი რეჟიმის ქვეშ იხდის, 8 505 მსჯავრდებული - საერთო რეჟიმის ქვეშ, საპრობილის რეჟიმი სულ 1 007 მსჯავრდებულს აქვს შეფარდებული (იხ. დანართი, ცხრილი №27).

მსჯავრდებულთა რაოდენობა შეფარდებული რეჟიმის მიხედვით



11.4 მსჯავრდებულთა და პატიმართა რაოდენობა დადგენილ ლიმიტებთან შედარებით

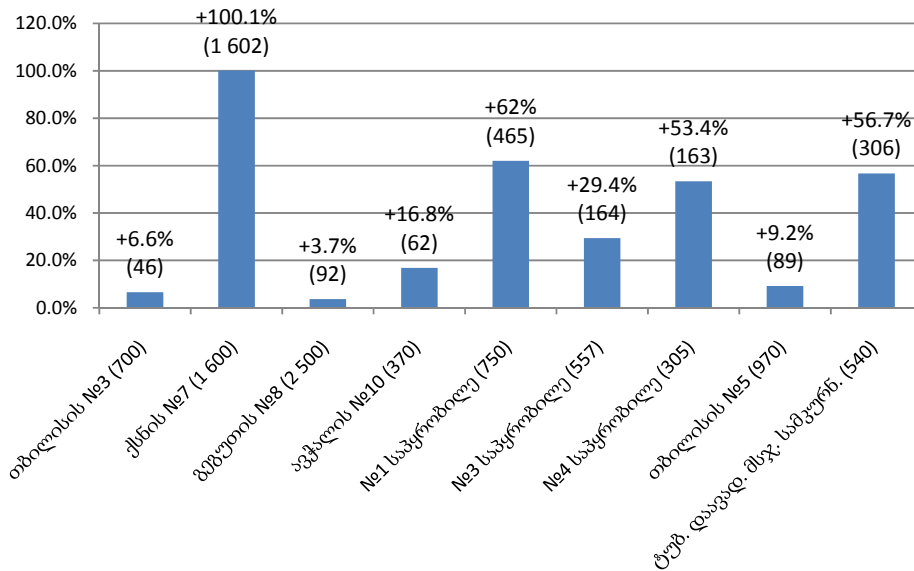
”საქართველოს სასჯელაღსრულების, პრობაციისა და იურიდიული დახმარების საკითხთა სამინისტროს სასჯელაღსრულების დაწესებულებებში პატიმართა და მსჯავრდებულთა შევსების ლიმიტების დამტკიცების თაობაზე” საქართველოს სასჯელაღსრულების, პრობაციისა და იურიდიული დახმარების საკითხთა მინისტრის 2009 წლის 1 ივნისის №242 ბრძანებით⁶ დადგენილია პატიმართა და მსჯავრდებულთა რაოდენობრივი ლიმიტი თითოეული დაწესებულებისთვის. დაწესებულებებში განთავსებულ პირთა რეალური რაოდენობის შედარება ლიმიტირებულ რაოდენობასთან ხდება თითოეულ დაწესებულებასთან მიმართებაში.

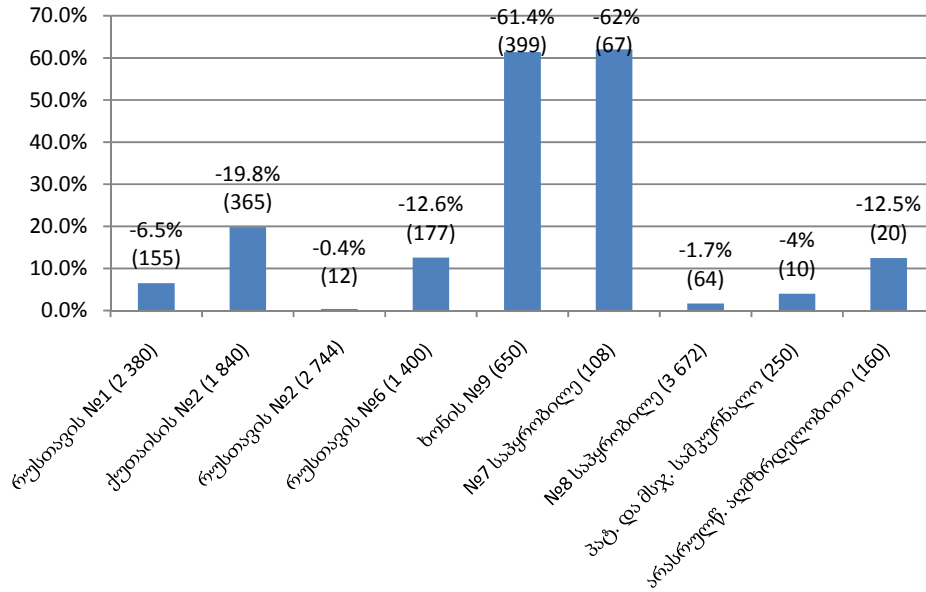
საქართველოს სასჯელაღსრულების სისტემას დაქვემდებარებულ 18 დაწესებულებაში არსებული საპატიმრო ადგილების საერთო ლიმიტირებული რაოდენობა 21 496 შეადგენს. სექტემბრის

⁶ 2010 წლის 1 ოქტომბრიდან ძალაში შევიდა საქართველოს სასჯელაღსრულების, პრობაციისა და იურიდიული დახმარების საკითხთა მინისტრის 2010 წლის 1 ოქტომბრის №142 ბრძანება ”საქართველოს სასჯელაღსრულების, პრობაციისა და იურიდიული დახმარების საკითხთა სამინისტროს სასჯელაღსრულების დეპარტამენტის პატიმრობისა და თავისუფლების აღკვეთის დაწესებულებების შესახებ”, რომლის თანახმად სასჯელაღსრულების დეპარტამენტს დაქვემდებარებული პატიმრობისა და თავისუფლების აღკვეთის დაწესებულებების რიცხვი გახდა 19 და მათი ლიმიტის საერთო მოცულობა გაიზარდა 24 720-მდე. ეს გარემოება შესაბამის ასახვას ჰპოვებს სასჯელაღსრულებისა და პრობაციის სტატისტიკის 2010 წლის ოქტომბრის თვის ანგარიშში.

მონაცემებით პატიმართა და მსჯავრდებულთა საერთო რაოდენობა (23 216) ამ ზღვარს 1 720 პირით ანუ დაახლოებით 8%-ით აჭარბებს. ამ მხრივ სხვადასხვა დაწესებულებაში განსხვავებული მდგომარეობაა. ქვემოთ მოცემულ ორ გრაფიკზე აღნიშნულია დაწესებულებების ჩამონათვალი ლიმიტებით, სადაც კლების ან მატების ნიშნით წამმდვარებული პროცენტული მაჩვენებლის ქვემოთ ფრჩხილებში მოცემულია პროცენტული რაოდენობის შესაბამისი ციფრი. ამდენად თითოეულ დაწესებულებაში პატიმართა და მსჯავრდებულთა ამჟამინდელი რაოდენობის დადგენილ ლიმიტზე სიჭარბე ან ნაკლებობა გრაფიკზე გამოსახულია, როგორც რაოდენობრივი, ისე პროცენტული მაჩვენებლის ფორმით (იხ. დანართი, ცხრილი №28):

პატიმართა და მსჯავრდებულთა რაოდენობა დადგენილ ლიმიტებთან შედარებით მეტობისა და ნაკლებობის მაჩვენებლებით





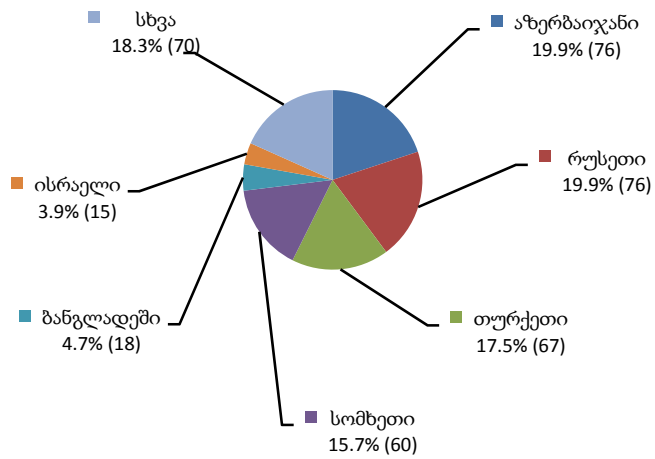
როგორც მოცემული გრაფიკებიდან ჩანს, დაწესებულებების ნახევარში (9 დაწესებულებაში) 2010 წლის სექტემბერში პატიმართა და მსჯავრდებულთა დადგენილ ლიმიტთან შედარებით ჭარბი რაოდენობა იყო განთავსებული. პროცენტული სიჭარბის მაჩვენებლით პირველ ადგილზე ქსნის №7 დაწესებულებაა. გადამეტების ხვედრითი წილით ასევე გამოირჩევა №1 და №4 საპყრობილეები და ტუბერკულოზით დავადებულ მსჯავრდებულთა სამკურნალო დაწესებულება. პატიმართა და მსჯავრდებულთა დადგენილზე ნაკლები რაოდენობა ასევე 9 დაწესებულებაში დაფიქსირდა.

11.5 უცხოელი პატიმრები და მსჯავრდებულები

უცხოელი პატიმრებისა და მსჯავრდებულების რაოდენობის დათვლა დაწესებულებების მიხედვით მიმდინარეობს.

საქართველოს სასჯელაღსრულებით სისტემაში მოთავსებული უცხო ქვეყნის მოქალაქეების რიცხვი სექტემბრის დასასრულს 382 იყო (მათგან 4 ორმაგი მოქალაქეობით). ქვემოთ დიაგრამაზე მოცემულია უცხოელ მოქალაქეთა საერთო რაოდენობის პროცენტული შემადგენლობა (იხ. დანართი, ცხრილი №29):

უცხოელ პატიმართა და მსჯავრდებულთა საერთო რაოდენობა

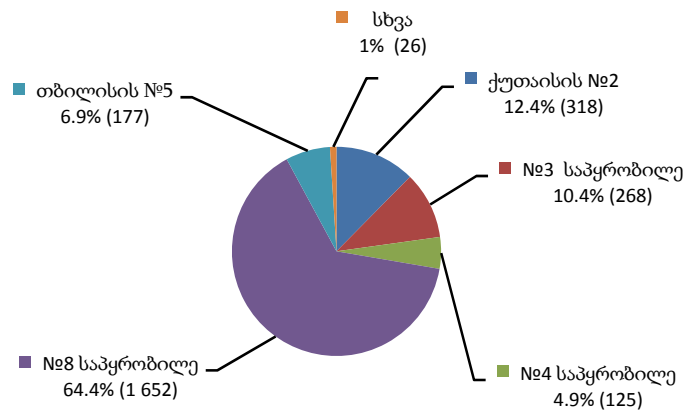


როგორც ამ დიაგრამიდან ჩანს უცხოელთა უმრავლესობას ყოფილი საბჭოთა კავშირის ქვეყნების მოქალაქეები შეადგენენ. უცხოელთაგან უდიდესი ნაწილი აზერბაიჯანელებზე, რუსებსა და თურქებზე მოდის. ასევე დიდი ხვედრითი წილი უკავიათ სომხეთის მოქალაქეებსაც. შედარებით ნაკლები მაჩვენებლებით ხასიათდებიან ბანგლადეში, ისრაელი და დანარჩენი ქვეყნები.

11.6 ბრალდებულები⁷

2010 წლის სექტემბრის თვეში 7 სასჯელაღსრულების დაწესებულებაში სულ 2 566 ბრალდებული ირიცხებოდა. საერთო შეფარდებით სასჯელაღსრულების დაწესებულებებში განთავსებულ პირთა დაახლოებით 11%-ს ბრალდებულები შეადგენენ. დაწესებულებებს შორის მათი ხვედრითი წილი შემდეგნაირად ნაწილდება (იხ. დანართი, ცხრილი №30):

ბრალდებულები სასჯელაღსრულების დაწესებულებებში



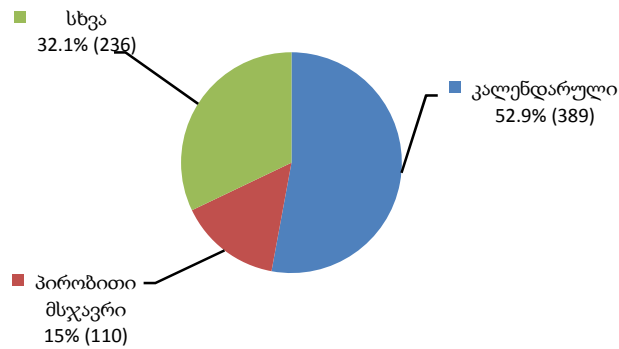
როგორც ზემოთ მოცემული დიაგრამიდან ჩანს, ყველაზე მეტი ბრალდებული 2010 წლის სექტემბრისთვის №8 საპყრობილეში ირიცხებოდა.

11.7 სასჯელაღსრულების დაწესებულებებიდან გათავისუფლებულ პატიმართა და მსჯავრდებულთა რაოდენობა თავისუფლების აღკვეთის (თ/ა) შეწყვეტის ფორმის მიხედვით

2010 წლის სექტემბერში საქართველოს სასჯელაღსრულების დაწესებულებებიდან 735 პატიმარი და მსჯავრდებული გათავისუფლდა. ქვემოთ ნაჩვენებია საანგარიშო პერიოდისთვის გათავისუფლებულ პირთა საერთო რაოდენობა თ/ა შეწყვეტის ფორმის მიხედვით (იხ. დანართი, ცხრილი №31):

⁷ წინამდებარე ანგარიშში სიტყვა "ბრალდებულები" აღნიშნავს სასჯელაღსრულებით დაწესებულებებში განთავსებულ არამსჯავრდებულ პირებს.

გათავისუფლებულ პატიმართა და მსჯავრდებულთა რაოდენობა



როგორც ვხედავთ თავისუფლების აღკვეთის აღსრულების შეწყვეტის უდიდესი წილი კალენდარულ გათავისუფლებაზე მოდის. შედარებით ნაკლები მაჩვენებლით ხასიათდება პირობითი მსჯავრით გათავისუფლებულები, ხოლო სხვა სახით გათავისუფლებულთა საერთო რაოდენობა (236) მთლიანი რაოდენობის დაახლოებით 32%-ს შეადგენს.

11.8 რესოციალიზაცია⁸

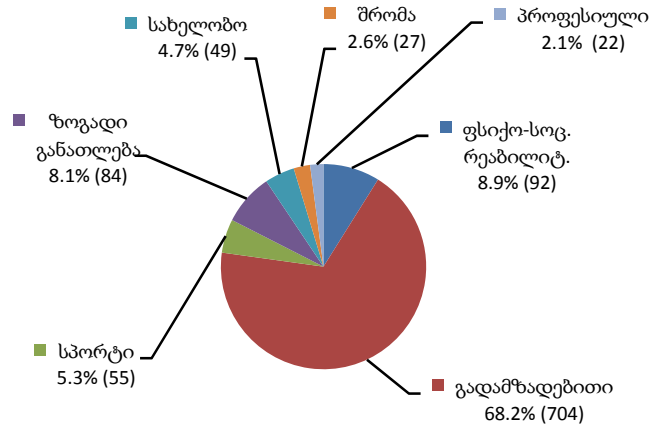
რესოციალიზაციის მიმდინარეობის მაჩვენებელი თითოეული დაწესებულებისთვის ღონისძიებათა ტიპების მიხედვით ხორციელდება. ამ მიზნით ხდება თითოეულ პროგრამაში ჩართული მსჯავრდებულების საერთო რაოდენობის აღრიცხვა და მათი დაყოფა სქესობრივ და ასაკობრივ ჯგუფებში.

2010 წლის სექტემბერში სასჯელაღსრულების დაწესებულებებში რესოციალიზაციის პროგრამები სულ 1 033 მსჯავრდებულისთვის მოქმედებდა. ყველაზე დიდი ადგილი აღნიშნულ პროგრამებში ქვემოთ მოცემული მაჩვენებლის მიხედვით გადამზადებით პროგრამებსა და ფსიქო-სოციალურ რეაბილიტაციას უკავია, რომელიც საანგარიშო პერიოდში შესაბამისად 704 და 92 პირისთვის მიმდინარეობდა. დიდი ადგილი ეთმობოდა ასევე ზოგადსაგანმანათლებლო, სახელობო, და სპორტული აქტივობის პროგრამებს (ძირითადად არასრულწლოვნების მიმართ).

დიაგრამაზე ნაჩვენებია თითოეულ რესოციალიზაციის პროგრამაში ჩართული პატიმრებისა და მსჯავრდებულების რაოდენობის პროცენტული შედარება (იხ. დანართი, ცხრილი №32):

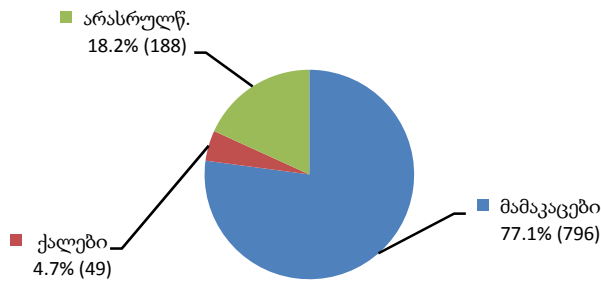
⁸ რესოციალიზაციის მონაცემები მოიცავს როგორც მიმდინარე, ისე საანგარიშო თვეში დასრულებულ პროგრამებს.

რესოციალიზაციის პროგრამებში ჩართულ პაციენტთა და მსჯავრდებულთა რაოდენობა



ამ პროგრამებში ჩართულთა ასაკობრივი მაჩვენებლის მიხედვით სრულწლოვან მამაკაცთა კონტინგენტი რესოციალიზაციის პროგრამებში ჩართული მსჯავრდებულების საერთო რაოდენობის უდიდეს წილს შეადგენს (იხ. დანართი, ცხრილი №32).

რესოციალიზაციის პროგრამებში ჩართული პაციენტებისა და მსჯავრდებულების რაოდენობა სქესობრივ და ასაკობრივ ჭრილში



თვის განმავლობაში პაციენტებმა და მსჯავრდებულებმა პაემნებით სულ 11 791-ჯერ ისარგებლეს.

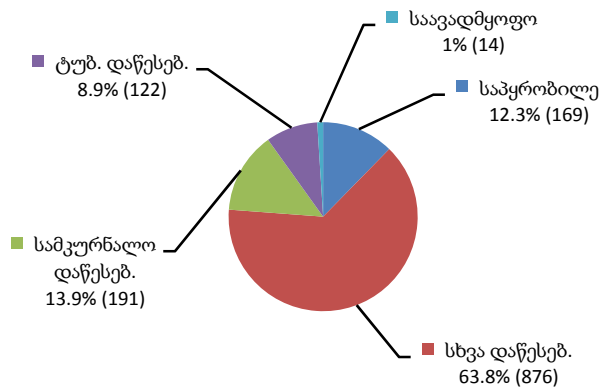
11.9 დისციპლინური ღონისძიებები

საანგარიშო პერიოდში დისციპლინური ღონისძიება სასჯელაღსრულებით დაწესებულებებში 692-ჯერ იქნა გამოყენებული, მათგან 257-ჯერ საყვედურის გამოცხადებით, ხოლო 435-ჯერ კარცერში ჩასმით. ამავე პერიოდში გამოყენებული იქნა 47 წახალისების ღონისძიება (იხ. დანართი, ცხრილი №32).

11.10 სხვადასხვა დაწესებულებაში პატიმართა და მსჯავრდებულთა გადაყვანა

2010 წლის სექტემბერში სად-ის სასჯელაღსრულებით სისტემაში დაწესებულებებს შორის სულ 1 372 პირის გადაადგილება დაფიქსირდა. მათგან ყველაზე დიდი წილი გადაყვანილ იქნა სხვა სასჯელაღსრულებით დაწესებულებებში, ხოლო ყველაზე ნაკლები საავადმყოფოში (იხ. დანართი, ცხრილი №33).

სხვადასხვა დაწესებულებაში გადაყვანილ პატიმართა და მსჯავრდებულთა რაოდენობა



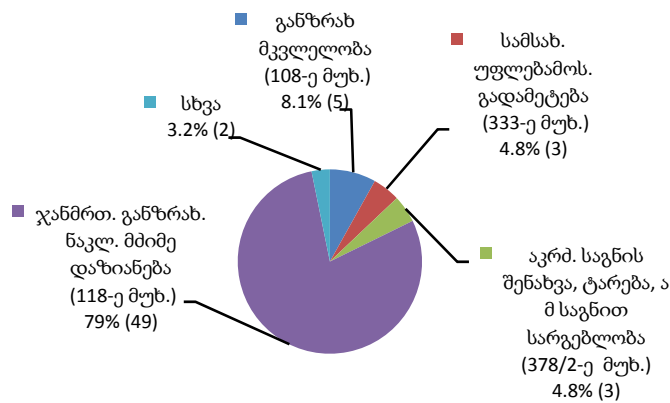
11.11 კრიმინოგენული მდგომარეობა სასჯელაღსრულებით დაწესებულებებში

დანაშაულებრივი ფაქტების ჩადენის მაჩვენებელი სასჯელაღსრულების სისტემაში გამოითვლება თითოეული დაწესებულებისთვის სსკ მუხლებით გათვალისწინებული ქმედებების მიხედვით, რაც დაწესებულებებში კრიმინოგენული ვითარების ცალ-ცალკე ჩვენების გარდა საერთო ვითარების ასახვის საშუალებასაც იძლევა. ამას გარდა კრიმინოგენული სიტუაციის აღმრიცხავ მონაცემთა ცხრილები ფაქტებისა და მათ ჩამდენ პირთა ასაკის ურთიერთმიმართებასაც აჩვენებს.

სამინისტროს საგამოძიებო დეპარტამენტის ინფორმაციაზე დაყრდნობით სექტემბერში საქართველოს სასჯელაღსრულებით სისტემაში მომხდარი გამოსაძიებელი ფაქტების რაოდენობამ სისხლის სამართლის კოდექსის 6 მუხლით გათვალისწინებული 62 ერთეული ქმედება შეადგინა. მათგან ყველაზე მეტი ხვედრითი წილი 118-ე მუხლით ჩადენილ ქმედებაზე (ჯანმრთელობის განზრახ ნაკლებად მძიმე დაზიანება) მოდის. სექტემბერში ეს მაჩვენებელი 49 ერთეულს გაუტოლდა.

ქვემოთ მოცემულ დიაგრამაზე ნაჩვენებია სექტემბრის თვეში გამოძიების დაწყების საფუძვლად ქცეული ფაქტების რაოდენობა და მათი ხვედრითი წილი საერთო რაოდენობაში (იხ. დანართი, ცხრილი №34):

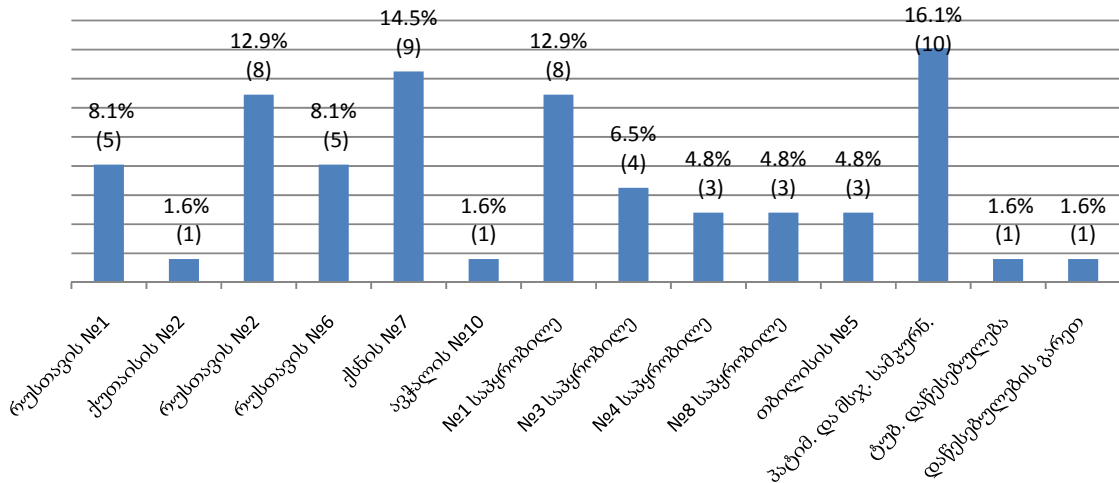
სასჯელაღსრულების დაწესებულებებში ჩადენილი ფაქტები, რომლებზეც დაიწყო გამოძიება



2010 წლის სექტემბრის თვეში სასჯელაღსრულების დაწესებულებებში ჩადენილი ფაქტები, რომლებზეც დაიწყო გამოძიება

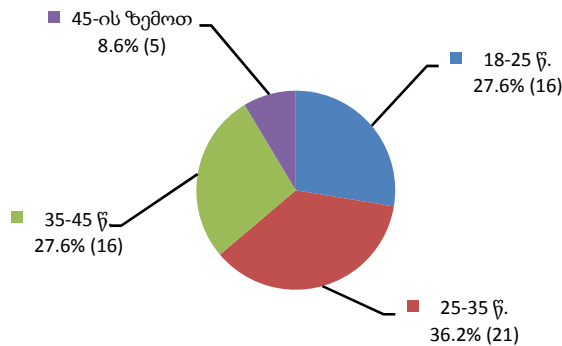
2010 წლის სექტემბერში გამოძიება 13 სხვადასხვა სასჯელაღსრულების დაწესებულებაში მომხდარ ფაქტებზე დაიწყო. შემდეგი გრაფიკი უჩვენებს ჩადენილი ფაქტების რაოდენობას თითოეული დაწესებულებისთვის. როგორც ვხედავთ სექტემბერში ჩადენილი 62 ქმედებიდან ყველაზე მეტი – 10 ერთეულის ოდენობით პატიმართა და მსჯავრდებულთა სამკურნალო დაწესებულებაში იქნა ჩადენილი, ყველაზე ცოტა - 1 ერთეული ჩადენილ იქნა სულ 3 დაწესებულებასა და ასევე დაწესებულების გარეთ (იხ. დანართი, ცხრილი №34).

ჩადენილი ფაქტების რაოდენობა თითოეულ დაწესებულებაში



საანგარიშო პერიოდში გამოძიება ჩადენილ ფაქტზე სულ 58 პირის მიმართ წარიმართა. გამოძიების ობიექტი ქმედების ჩამდენ პირთა საერთო რაოდენობის უმრავლესობას 25-35 წლამდე ასაკის პირები შეადგენდნენ. გამოსაძიებელი ფაქტების ყველაზე ნაკლები რაოდენობა 45 წლისა და მეტი ასაკის პირებზე მოდის (5). ქვემოთ ნაჩვენებ დიაგრამაზე ასახულია 2010 წლის სექტემბერში ჩადენილი ქმედებებისა და ჩამდენ პირთა ასაკობრივი კატეგორიების ურთიერთმიმართება⁹ (იხ. დანართი, ცხრილი №35):

გამოძიების ობიექტი ქმედების ჩამდენ პირთა საერთო რაოდენობა



⁹ სსსკ 333-ე (3 საქმე) და 362-ე (1 საქმე) მუხლებით გათვალისწინებულ ქმედებებზე გამოძიება დაწყებულია ფაქტებზე (პირების გარეშე).

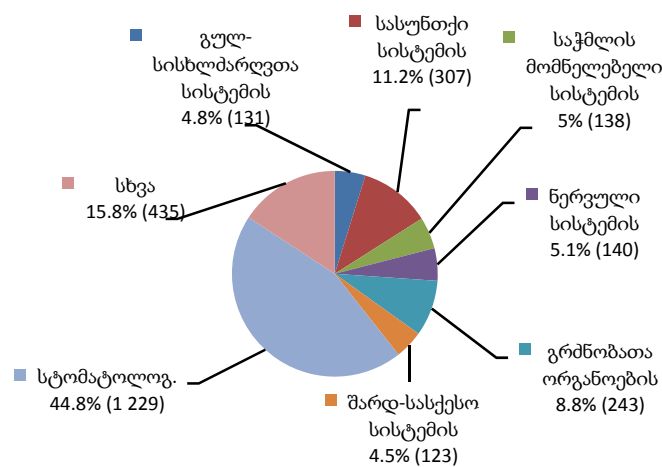
11.12 სამედიცინო მდგომარეობა სასჯელაღსრულებით დაწესებულებებში

ა) დაავადებები

სამინისტროს სამედიცინო დეპარტამენტის მონაცემებით 2010 წლის სექტემბერში ექიმ-სპეციალისტთა კონსულტაციების შედეგად გამოვლენილ სხვადასხვა სახეობის დაავადებათა საერთო რაოდენობა 2 746-ს გაუტოლდა. ქვემოთ მოცემულ დიაგრამაზე ნაჩვენებია დაავადებულთა ხვედრითი წილი კონკრეტული დაავადების მიხედვით. სამედიცინო მდგომარეობის ამსახველი მონაცემთა ცხრილები ასევე იძლევა დაავადებების სქესობრივ და ასაკობრივ ჯგუფებში გავრცელების რაოდენობრივი მასშტაბის დადგენის საშუალებას.

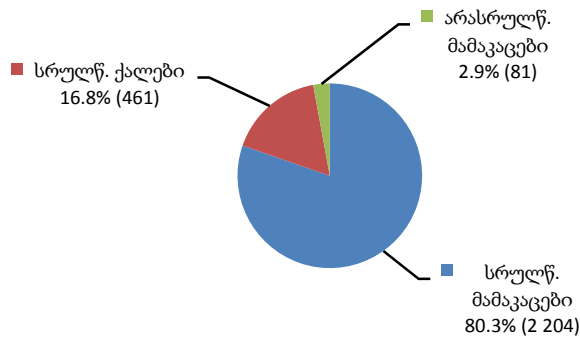
მოცემული დიაგრამის მიხედვით სასჯელაღსრულებით სისტემაში გავრცელებული დაავადებებიდან ყველაზე დიდი წილი სტომატოლოგიურ დაავადებებზე მოდის. ასევე გავრცელებულია სასუნთქი, გრძობათა ორგანოების, ნერვული, საჭმლის მომნელებელი, გულ-სისხლძარღვთა და შარდ-სასქესო სისტემების დაავადებები (იხ. დანართი, ცხრილი №36).

დაავადებები სასჯელაღსრულების სისტემაში



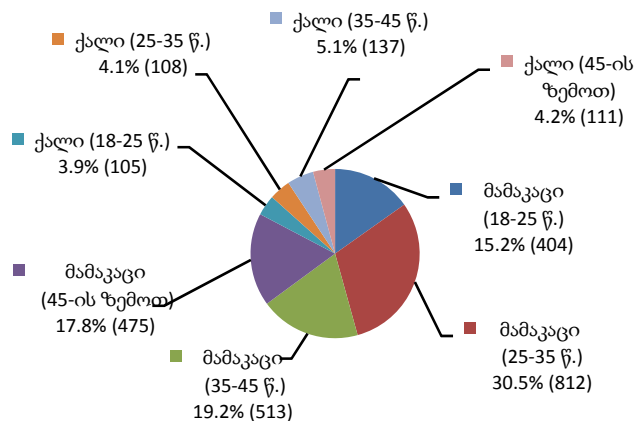
დაავადებული პირების კატეგორიაში ყველაზე მეტი მაჩვენებლით სრულწლოვანი მამაკაცები არიან წარმოდგენილი. არასრულწლოვან დაავადებულთა რაოდენობა 81-ია, რომელთა აბსოლუტური უმრავლესობა მამრობითი სქესისაა (იხ. დანართი, ცხრილი №37).

დაავადებები პატიმართა და მსჯავრდებულთა სქესობრივ და ასაკობრივ ჯგუფებში



შემდეგი დიაგრამა განსაზღვრავს სრულწლოვანი ქალებისა და მამაკაცების ასაკობრივი კატეგორიების ხვედრით წილს სრულწლოვან დაავადებულთა საერთო რაოდენობაში (იხ. დანართი, ცხრილი №37):

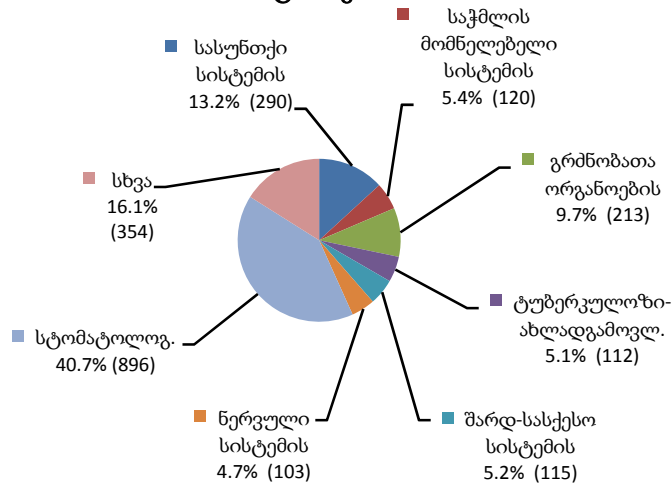
დაავადებები სრულწლოვან პატიმრებში სქესობრივ და ასაკობრივ ჯგუფებში



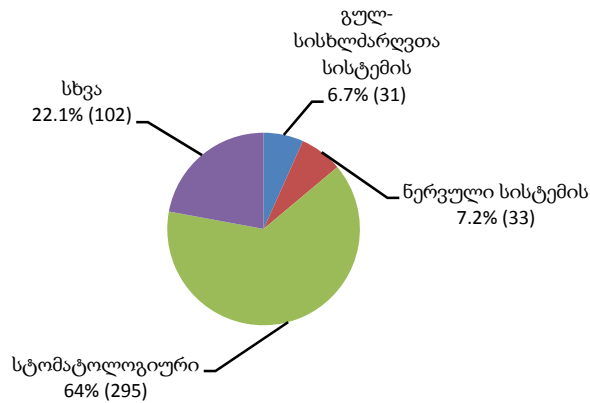
მოცემული დიაგრამიდან ჩანს, რომ აწლის სექტემბრის თვეში დაავადებულთა ყველაზე მაღალი მაჩვენებელი 25-დან 35 წლამდე ასაკის მამაკაცთა კატეგორიაში ვლინდება. მდედრობითი სქესის პატიმრებში იგივე მაჩვენებელი ყველაზე მაღალი 35-დან 45 წლამდე ასაკობრივ ჯგუფშია.

შემდეგი ორი დიაგრამა აჩვენებს დაავადებულთა კატეგორიების გავრცელების მასშტაბს ცალ-ცალკე მამრობითი და მდედრობითი სქესის სრულწლოვან პატიმართა და მსჯავრდებულთათვის (იხ. დანართი, ცხრილი №37):

დაავადებები მამრობითი სქესის სრულწლოვან პაციენტებში



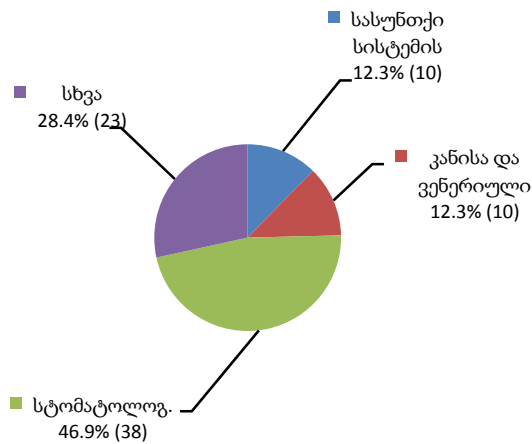
დაავადებები მდედრობითი სქესის სრულწლოვან პაციენტებში



სტომატოლოგიური დაავადებების შემდეგ, რაც ყველა კატეგორიაში ყველაზე გავრცელებულ დაავადებას წარმოადგენს, მდედრობითი სქესის პაციენტებსა და მსჯავრდებულებში ყველაზე მეტად ნერვული და გულ-სისხლძარღვთა სისტემების დაავადებები ჭარბობს, თუმცა მათი ხვედრითი წილი მნიშვნელოვნად ჩამოუვარდება სტომატოლოგიური დაავადებების მაჩვენებელს. ზრდასრულ მამაკაცებში სტომატოლოგიურის შემდეგ ჭარბობს სასუნთქი სისტემისა და გრძნობათა ორგანოების დაავადებები.

მომდევნო დიაგრამაზე აღნიშნულია დაავადებათა მაჩვენებელი არასრულწლოვან პაციენტებში დაავადების კატეგორიის მიხედვით (იხ. დანართი, ცხრილი №37):

დაავადებები არასრულწლოვან პაციენტებში



როგორც ვხედავთ 2010 წლის სექტემბერში არასრულწლოვან პაციენტებში ყველაზე მეტად სტომატოლოგიური, კანისა და ვენერიული და სასუნთქი სისტემის დაავადებები იყო გავრცელებული.

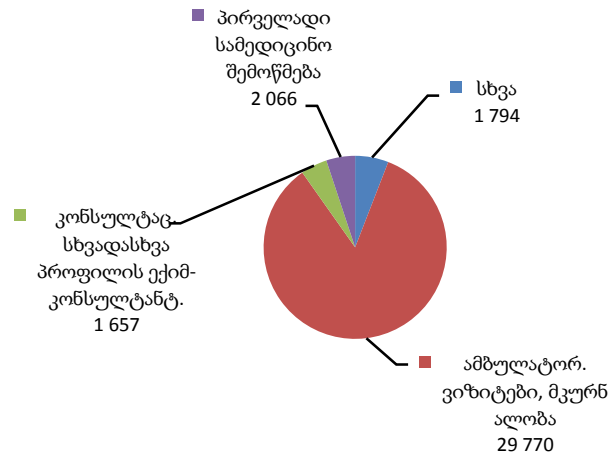
ბ) მკურნალობა

სასჯელაღსრულების დაწესებულებებში მკურნალობასთან დაკავშირებული მონაცემები ამ ეტაპზე წლიურ ფორმაში ყოველთვიურად გაწეული სამედიცინო დახმარების ტიპის მიხედვით აითვლება.

ამბულატორიული ვიზიტებისა და მკურნალობის გარდა, რომლითაც სექტემბერში პაციენტებმა და მსჯავრდებულებებმა 29 770-ჯერ ისარგებლეს, სასჯელაღსრულებით სისტემაში 2 066-ჯერ იქნა გაწეული პირველადი სამედიცინო შემოწმება, ხოლო 45-ჯერ სასწრაფო და გეგმიური ქირურგიული დახმარება.

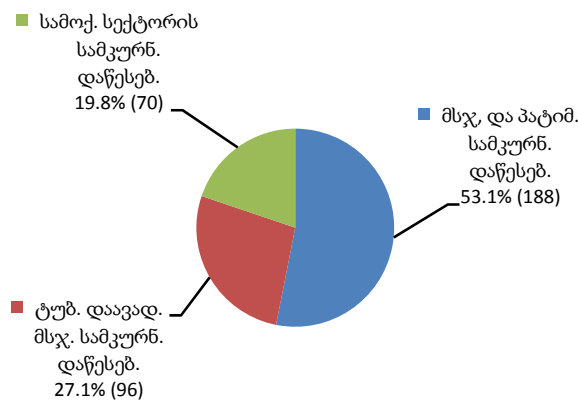
ქვემოთ ნაჩვენები დიაგრამა სასჯელაღსრულებით დაწესებულებებში განთავსებულ პირთათვის 2010 წლის სექტემბერში გაწეულ სამედიცინო დახმარებას მისი ტიპების მიხედვით წარმოგვიდგენს (იხ. დანართი, ცხრილი №38):

სამედიცინო დახმარება სასჯელაღსრულების სისტემაში



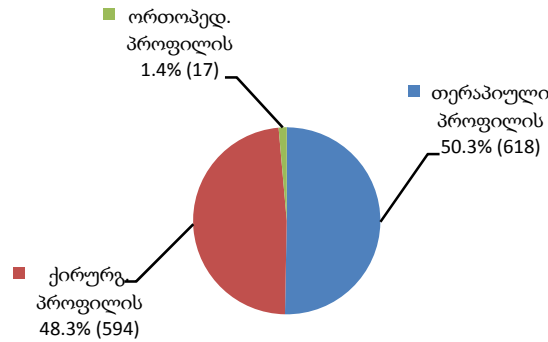
ქვემოთ დიაგრამაზე ნაჩვენებია სტაციონარული მკურნალობის მიმდინარეობის მაჩვენებელი სად-ის სისტემისა და სამოქალაქო სექტორის სამკურნალო დაწესებულებებში, საიდანაც ჩანს, რომ სტაციონარულ მკურნალობაზე მყოფ პირთა უმეტესობა სად-ის სამკურნალო დაწესებულებებზე მოდის (იხ. დანართი, ცხრილი №38):

სტაციონარულ მკურნალობაზე მყოფთა რაოდენობა



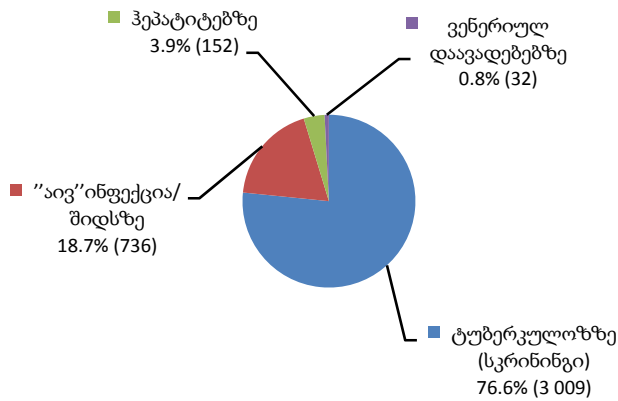
შემდეგი დიაგრამა სტომატოლოგიური მკურნალობის მიმდინარეობისას გაწეული სხვადასხვა ტიპის დახმარების მიმდინარეობის მაჩვენებელს ასახავს (იხ. დანართი, ცხრილი №38):

სტომატოლოგიური მკურნალობა



რაც შეეხება სამედიცინო გამოკვლევებს, სექტემბრის თვეში ჩატარდა 4 ტიპის გამოკვლევა შიდსზე, ტუბერკულოზზე, ჰეპატიტებსა და ვენერიულ დაავადებებზე, მათგან ყველაზე დიდი მაჩვენებელი რაოდენობით - 3 009 ტუბერკულოზის გამოსავლენად წარმოებულ სკრინინგზე მოდის (იხ. დანართი, ცხრილი №38).

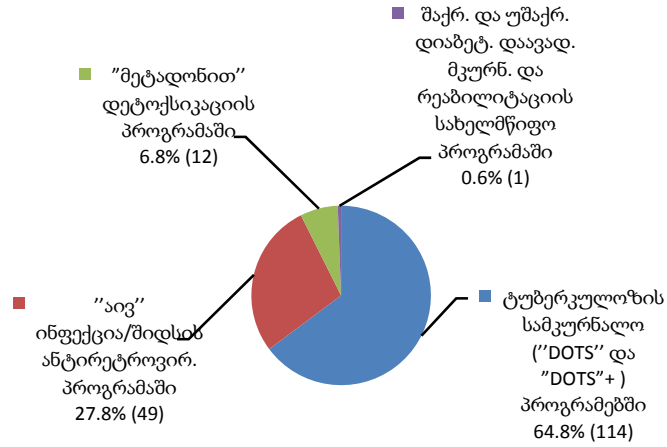
გამოკვლევების საერთო რაოდენობა



2010 წლის სექტემბრის თვეში დაფიქსირდა სამკურნალო სარეაბილიტაციო პროგრამებში ჩართული 176 პაციმარი და მსჯავრდებული. მათგან უმრავლესობა 114 პირი ტუბერკულოზის სამკურნალო "DOTS" და "DOTS"+ პროგრამებშია ჩართული, 49 – "აივ" ინფექცია/შიდსის ანტირეტროვირუსულ პროგრამაში, 12 – "მეტადონით" დეტოქსიკაციის პროგრამაში, 1 - შაქრიანი და უშაქრო დიაბეტით დაავადებულთა მკურნალობისა და რეაბილიტაციის სახელმწიფო პროგრამაში

(ინსულინის ჰორმონით უზრუნველყოფა). ქვემოთ მოცემული დიაგრამა ამ მდგომარეობას ნათლად ასახავს (იხ. დანართი, ცხრილი №38):

სამკურნალო-სარეაბილიტაციო პროგრამებში ჩართულ პირთა რაოდენობა



გ) გარდაცვალება

სასჯელაღსრულების დაწესებულებებში გარდაცვალების ფაქტები აღირიცხება გარდაცვალების ადგილის მიხედვით, რაზედაც დგება ყოველთვიური ფორმა.

2010 წლის სექტემბერში სასჯელაღსრულების დაწესებულებებში 5 პირი გარდაიცვალა, მათგან 3 პატიმართა და მსჯავრდებულთა სამკურნალო დაწესებულებაში, 1 - რუსთავის №1 დაწესებულებაში, 1 - ქსნის №7 დაწესებულებაში (იხ. დანართი, ცხრილი №39).

ნაწილი 12 - პრობაციის ეროვნული სააგენტო

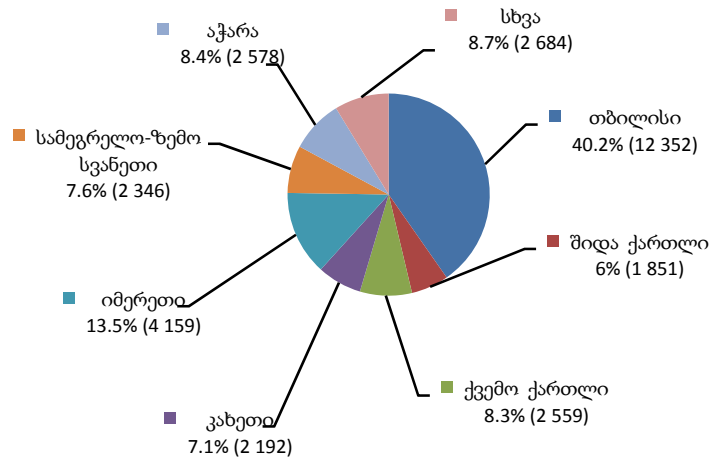
12.1 პრობაციონერთა რაოდენობა¹⁰

პრობაციონერთა რაოდენობის სტატისტიკური მონაცემები რეგიონულად ითვლება სქესობრივ და ასაკობრივ ჯგუფებში და შეფარდებული ღონისძიების მიხედვით. 2010 წლის სექტემბრის

¹⁰ პრობაციის სტატისტიკის ნაწილში არაპატიმარი მსჯავრდებულები და პრობაციის ღონისძიებას დაქვემდებარებული პირები აღნიშნებიან საერთო ტერმინით - "პრობაციონერები".

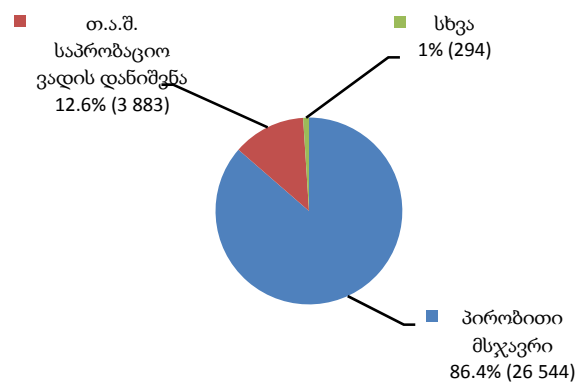
მდგომარეობით საქართველოში სულ 30 721 პრობაციონერი დაფიქსირდა. მათი საერთო რაოდენობით რეგიონებს შორის პირველ ადგილზეა თბილისი, შემდეგ ადგილებზეა იმერეთი და აჭარა. პრობაციონერთა ყველაზე მცირე რაოდენობა რაჭა-ლეჩხუმისა და ქვემო სვანეთის რეგიონშია (იხ. დანართი, ცხრილი №40).

პრობაციონერთა საერთო რაოდენობა



შეფარდებული ღონისძიების მიხედვით ქვეყანაში პრობაციონერთა ყველაზე მეტი რაოდენობა პირობით მსჯავრდებულ პირებზე მოდის, ხოლო ყველაზე ნაკლები სასჯელის მოხდაგადავადებულ პირებზე (იხ. დანართი, ცხრილი №40).

პრობაციონერთა რაოდენობა შეფარდებული ღონისძიების მიხედვით

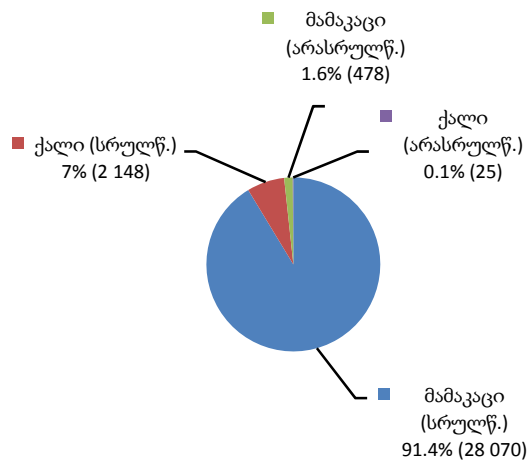


როგორც დიაგრამიდან ჩანს პრობაციის ღონისძიებაშეფარდებულ პირთა (პირობით მსჯავრდებულები და თავისუფლების აღკვეთის შემდგომ საპრობაციო ვადადანიშნული პირები) რაოდენობა შეადგენს

ზოგადად არაპატიმარ მსჯავრდებულთა და პრობაციონერთა მთლიანი რაოდენობის ძირითად მასას, რაც 99%-ს უტოლდება.

მთელი ქვეყნის მასშტაბით პრობაციონერთა სქესობრივ და ასაკობრივ ჯგუფებში უმეტესობა სრულწლოვანი მამაკაცებით არის წარმოდგენილი, რაც ნათლად ჩანს ქვემოთ წარმოდგენილ დიაგრამაზე (იხ. დანართი, ცხრილი №41).

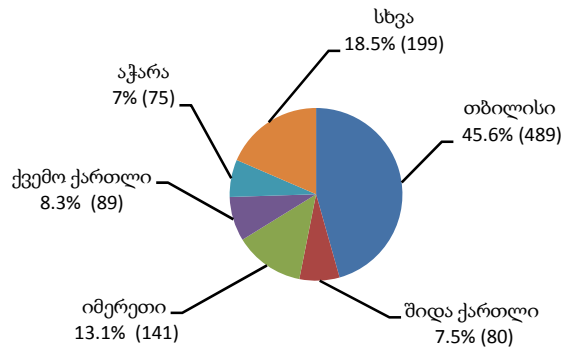
პრობაციონერთა სქესობრივი და ასაკობრივი ჯგუფები



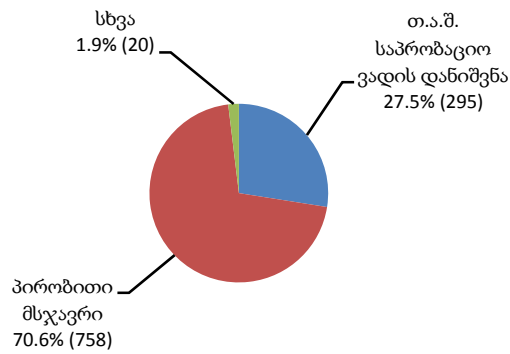
12.2 პრობაციონერთა რაოდენობის მატება

2010 წლის სექტემბრის თვეში არასაპატიმრო და პირობითი მსჯავრის შესახებ გადაწყვეტილება სულ 1 073 პირის მიმართ იქნა გამოტანილი. შემდეგ დიაგრამაზე ასახულია სექტემბერში მიღებული სასამართლო გადაწყვეტილებები არასაპატიმრო მსჯავრის შესახებ რეგიონულად და შეფარდებული ღონისძიების მიხედვით (იხ. დანართი, ცხრილი №42):

პრობაციონერთა რაოდენობის მატება რეგიონულ ჭრილში

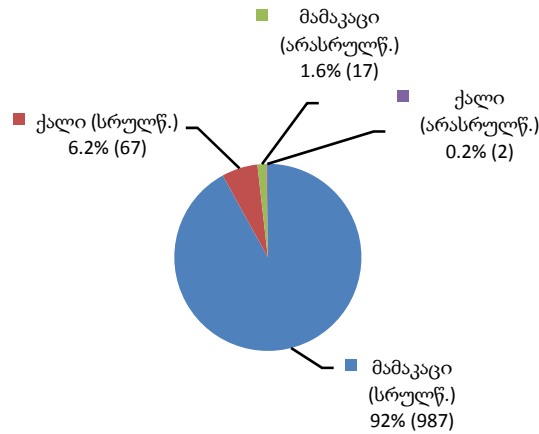


პრობაციონერთა რაოდენობის მატება შეფარდებული ღონისძიების მიხედვით



ქვემოთ დიაგრამაზე მოცემულია მატების დინამიკური მაჩვენებელი 2010 წლის სექტემბრის თვისთვის სქესობრივ და ასაკობრივ ჭრილში (იხ. დანართი, ცხრილი №43):

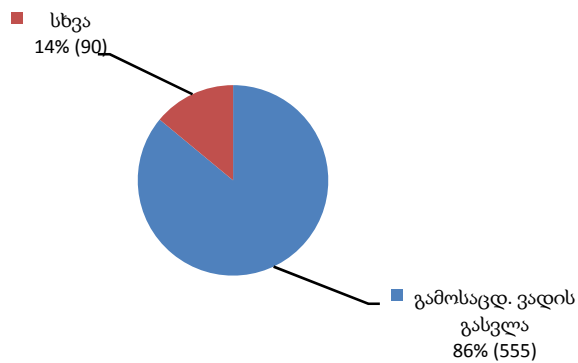
**პრობაციონერთა რაოდენობის მატება სქესობრივ-
ასაკობრივ ჭრილში**



12.3 დასრულებული საქმეები

2010 წლის სექტემბერში დასრულებული საქმეები, დასრულების საფუძვლის მიხედვით ასე ნაწილდება (იხ. დანართი, ცხრილი №44):

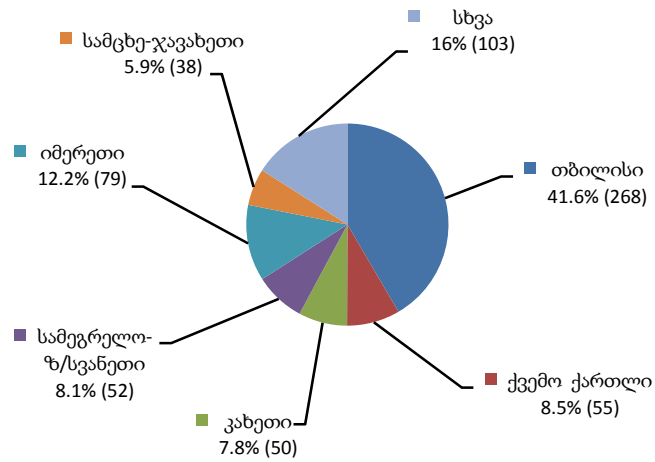
დასრულებულ საქმეთა საერთო რაოდენობა



დიაგრამაზე "სხვა" კატეგორიაში ერთიანდება ვადის გასვლით, სასჯელის მთლიანად მოხდით, პირობითი მსჯავრის გაუქმებითა და ნასამართლობის მოხსნით ან განაჩენით დადგენილი სასჯელის აღსრულებით, სასჯელის მოუხდელი ნაწილის ვადის გასვლით, აღსასრულებელი სამართლებრივი აქტის გაუქმებითა და მსჯავრდებულის გარდაცვალებით დასრულებული საქმეები, რომელთა საერთო რაოდენობა შეადგენს 90-ს (იხ. დანართი, ცხრილი №44).

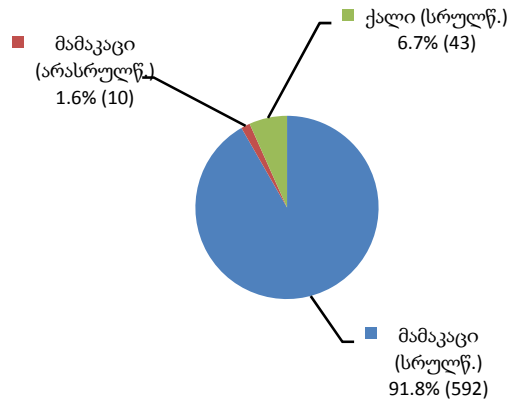
დასრულებული საქმეების რაოდენობის მხრივ თბილისის შემდეგ მეორე ადგილი იმერეთის რეგიონს უკავია, ხოლო რაოდენობრივად ბოლო ადგილზე რაჭა-ლეჩხუმისა და ქვემო სვანეთის რეგიონია 3 დასრულებული საქმით (იხ. დანართი, ცხრილი №44).

დასრულებული საქმეები რეგიონულ ჭრილში



დასრულებული საქმეების რაოდენობა პრობაციონერთა სქესობრივ-ასაკობრივ ჭრილში ამგვარია (იხ. დანართი, ცხრილი №45):

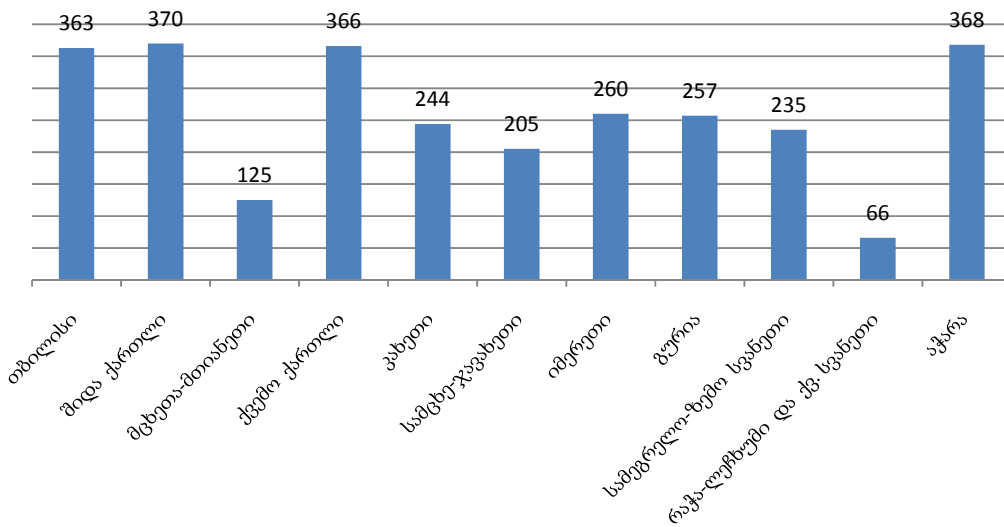
დასრულებული საქმეები სქესობრივ-ასაკობრივ ჭრილში



12.4 საქმეების საშუალო რაოდენობა ერთ ოფიცერზე რეგიონულ ჭრილში

საქართველოში 30 721 პრობაციონერის საქმე 105 პრობაციის ოფიცერზე ნაწილდება. საქმეების საშუალო რაოდენობით ერთ ოფიცერზე რეგიონებში შიდა ქართლი ლიდერობს, რიგით მეორე ადგილზეა აჭარის რეგიონი, რომელსაც ქვემო ქართლი და თბილისი ჩამორჩება. ყველაზე მცირე საშუალო მაჩვენებელი რაჭა-ლეჩხუმსა და ქვემო სვანეთში დაფიქსირდა. მთლიანი ქვეყნის მასშტაბით საქმეების საშუალო რაოდენობა ერთ ოფიცერზე სექტემბერში 293 იყო. ქვემოთ მოცემულ დიაგრამაზე საქმეების საშუალო რაოდენობის რეგიონული მაჩვენებელია ასახული (იხ. დანართი, ცხრილი №46):

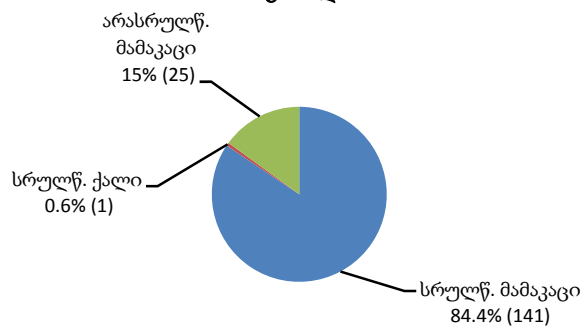
საქმეების საშუალო რაოდენობა ერთ ოფიცერზე რეგიონულ ჭრილში



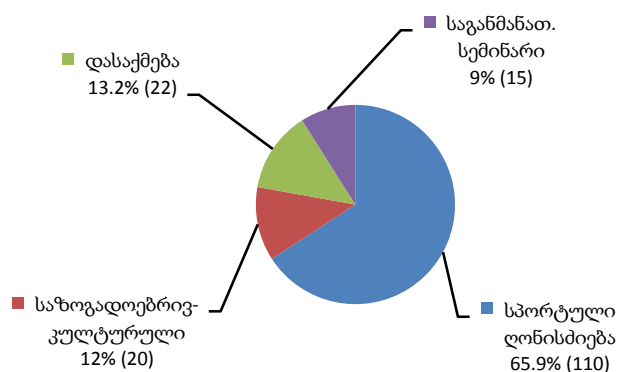
12.5 პრობაციონერთა რესოციალიზაცია რეგიონებში

2010 წლის სექტემბრის თვეში სასჯელაღსრულების, პრობაციისა და იურიდიული დახმარების საკითხთა სამინისტროს პრობაციის ეროვნული სააგენტოს ხელშეწყობით განხორციელებული რესოციალიზაციის პროგრამები 5 რეგიონში 167 პრობაციონერისთვის მოქმედებდა, რომელთაგან 25 მამრობითი სქესის არასრულწლოვანი იყო. ქვემოთ მოცემულია პროგრამებში ჩართულ პრობაციონერთა რაოდენობის სხვადასხვა მაჩვენებლით განაწილების შედეგები (იხ. დანართი, ცხრილი №47 და №48):

პრობაციონერთა რესოციალიზაცია ასაკობრივ და სქესობრივ კრილში



რესოციალიზაციის პროგრამებში ჩართულ პრობაციონერთა რაოდენობა პროგრამების ტიპების მიხედვით



2010 წლის სექტემბრის თვეში სასჯელადსრულების, პრობაციისა და იურიდიული დახმარების საკითხთა სამინისტროს პრობაციის ეროვნული სააგენტოს ხელშეწყობით 22 პრობაციონერი დასაქმდა. მათ უმრავლესობას სრულწლოვანი მამაკაცები შეადგენდნენ, ხოლო ერთი დასაქმებული მდედრობითი სქესის იყო. დასაქმებულ პრობაციონერთა რაოდენობის რეგიონული განაწილების მაჩვენებლები შემდეგია (იხ. დანართი, ცხრილი №49):

დასაქმებულ პრობაციონერთა რაოდენობა რეგიონებში

