

სისხლის სამართლის სტატისტიკის

ერთიანი ანგარიში

საანგარიშო პერიოდი – 2010 წლის ოქტომბერი

შინაარსი

თავი I. პოლიციის სტატისტიკა	4
ნაწილი 1 - რეგისტრირებული დანაშაული	4
1.1 რეგისტრირებულ დანაშაულთა რაოდენობა	4
1.2 კვალიფიკაციის შეცვლა	10
1.3 გამოძიების შეწყვეტა რეგისტრირებული დანაშაულების მიხედვით	14
1.4 ოჯახში ძალადობა	20
ნაწილი 2 - ადმინისტრაციული სამართალდარღვევები	21
2.1 რეგისტრირებული სამართალდარღვევები	21
ნაწილი 3 - დაზარალებული პირები	23
3.1 დაზარალებულ პირთა რაოდენობა	23
თავი II. პროკურატურის სტატისტიკა	25
ნაწილი 4 - სისხლისსამართლებრივი დევნის მაჩვენებლები სსკ-ის მუხლების მიხედვით.....	25
4.1 სისხლისსამართლებრივი დევნის დაწყების მაჩვენებელი	25
4.2 სისხლისსამართლებრივი დევნის შეწყვეტა	30
4.3 გამოძიებისა და დევნის ერთდროულად შეწყვეტა	34
4.4 სასამართლოში წარმართვა	38
ნაწილი 5 - სტატისტიკური ინფორმაცია საპროცესო მოქმედებების მიხედვით	44
5.1 სისხლისსამართლებრივი დევნის დაწყება	44
5.2 სისხლისსამართლებრივი დევნის შეწყვეტა	45
5.3 ერთდროულად გამოძიებისა და სისხლისსამართლებრივი დევნის შეწყვეტა	46
5.4 სასამართლოში წარმართვა	48
ნაწილი 6 - არასრულწლოვანთა მიმართ განხორციელებული საპროცესო მოქმედებები.....	49
6.1 არასრულწლოვნების მიერ ჩადენილი დანაშაულები.....	49
6.2 სისხლისსამართლებრივი დევნის დაწყება არასრულწლოვანთა მიმართ.....	51
6.3 სისხლისსამართლებრივი დევნის შეწყვეტა არასრულწლოვანთა მიმართ.....	52

6.4	ერთდროულად გამოძიებისა და სისხლისსამართლებრივი დევნის შეწყვეტა არასრულწლოვანთა მიმართ.....	52
6.5	არასრულწლოვანთა მიმართ საქმის სასამართლოში წარმართვა.....	53
თავი III. სასამართლო სტატისტიკა		55
ნაწილი 7 - სასამართლოს მიერ შეფარდებული აღკვეთის ღონისძიებები.....		55
7.1	აღკვეთის ღონისძიებების შეფარდების შედეგები	55
ნაწილი 8 - პირველი ინსტანციის სასამართლოებში განხილული სისხლის სამართლის საქმეები.....		57
8.1	პირველი ინსტანციის სასამართლოების მიერ განხილულ საქმეთა საერთო რაოდენობა.....	57
8.2	არსებითი განხილვით დამთავრებული საქმეები	58
8.3	საპროცესო შეთანხმებით განხილული საქმეები	58
ნაწილი 9 - მსჯავრდებულები		58
9.1	მსჯავრდებულთა განაწილება სასჯელის ფორმების მიხედვით	58
9.2	მსჯავრდებულთა შემადგენლობა	59
9.3	არასრულწლოვანი მსჯავრდებულები	62
ნაწილი 10 - დანაშაული და შეფარდებული სასჯელები		63
10.1	დანაშაულისა და შეფარდებული სასჯელების რაოდენობა დანაშაულთა სახეების მიხედვით	63
10.2	ჩადენილი დანაშაულისა და დანიშნული სასჯელების რაოდენობა რეგიონების მიხედვით.....	68
თავი IV. სასჯელაღსრულებისა და პრობაციის სტატისტიკა		71
ნაწილი 11 - საქართველოს სასჯელაღსრულების, პრობაციისა და იურიდიული დახმარების სამინისტროს სასჯელაღსრულების დეპარტამენტი.....		71
11.1	ბრალდებულთა და მსჯავრდებულთა რაოდენობა სქესობრივ-ასაკობრივ ჯგუფში.....	71
11.2	ბრალდებულები	72
11.3	არასრულწლოვანი ბრალდებულები და მსჯავრდებულები	73
11.4	მსჯავრდებულთა რაოდენობა დანაშაულის კატეგორიების მიხედვით	74
11.5	ბრალდებულთა და მსჯავრდებულთა რაოდენობა დადგენილ ლიმიტებთან შედარებით.....	75
11.6	უცხოელი ბრალდებულები და მსჯავრდებულები	76

11.7	პატიმრობისა და თავისუფლების აღკვეთის (თ/ა) დაწესებულებებიდან გათავისუფლებულ ბრალდებულთა და მსჯავრდებულთა რაოდენობა თავისუფლების აღკვეთის (თ/ა) შეწყვეტის ფორმის მიხედვით	77
11.8	რესოციალიზაცია	78
11.9	დისციპლინური ღონისძიებები	79
11.10	სასჯელაღსრულების სისტემაში და სისტემის გარეთ გადაყვანილ ბრალდებულთა და მსჯავრდებულთა რაოდენობა	79
11.11	კრიმინოგენული მდგომარეობა პატიმრობისა და თავისუფლების აღკვეთის (თ/ა) დაწესებულებებში	80
11.12	სამედიცინო მდგომარეობა პატიმრობისა და თავისუფლების აღკვეთის (თ/ა) დაწესებულებებში	82
ნაწილი 12 - საქართველოს სასჯელაღსრულების, პრობაციისა და იურიდიული დახმარების საკითხთა სამინისტროს მმართველობის სფეროში მოქმედი სსიპ - პრობაციის ეროვნული სააგენტო		89
12.1	პრობაციონერთა რაოდენობა.....	89
12.2	პრობაციონერთა რაოდენობის მატება	90
12.3	დასრულებული საქმეები	92
12.4	საქმეების საშუალო რაოდენობა ერთ ოფიცერზე რეგიონულ ჭრილში	93
12.5	პრობაციონერთა რესოციალიზაცია რეგიონებში	94

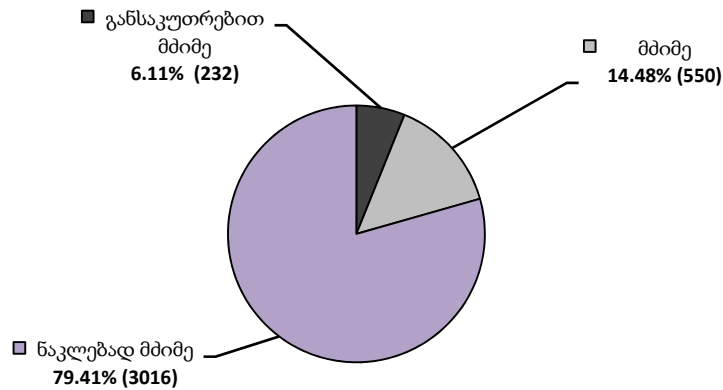
თავი I. პოლიციის სტატისტიკა

ნაწილი 1- რეგისტრირებული დანაშაული

1.1 რეგისტრირებულ დანაშაულთა რაოდენობა

2010 წლის ოქტომბრის თვეში რეგისტრირებულია 3798 დანაშაული. აქედან განსაკუთრებით მძიმე დანაშაულზე მოდის 6,11% (232 დანაშაული), მძიმეზე - 14,48% (550 დანაშაული), ხოლო ნაკლებად მძიმეზე - 79,41% (3016 დანაშაული).

რეგისტრირებული დანაშაულები კატეგორიების მიხედვით
(2010 წლის ოქტომბერი)



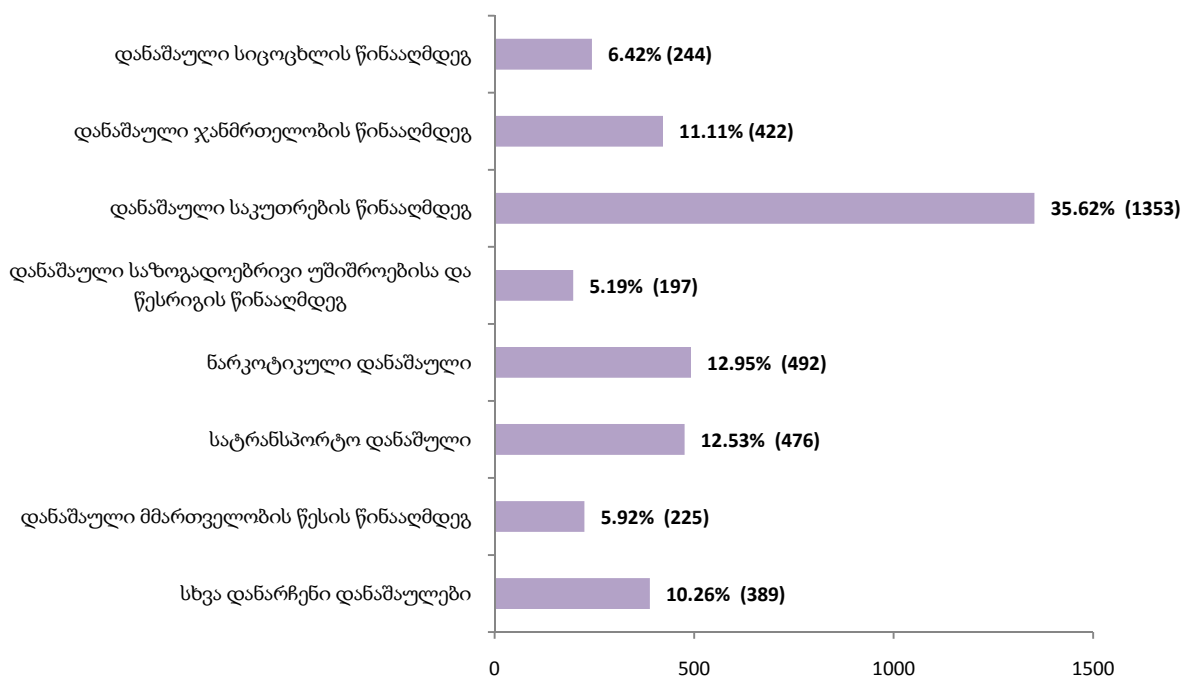
2010 წლის ოქტომბრის თვეში 100 000 მოსახლეზე საქართველოში ჩადენილი დანაშაულის კოეფიციენტი შეადგენს 85,6¹.

2010 წლის ოქტომბერში რეგისტრირებულ დანაშაულთა რაოდენობა დანაშაულთა ჯგუფების მიხედვით ამგვარია: დანაშაული სიცოცხლის წინააღმდეგ - 6,42% (244), დანაშაული ჯანმრთელობის წინააღმდეგ - 11,11% (422), ადამიანის სიცოცხლისა და ჯანმრთელობისათვის საფრთხის შექმნა - 0,03% (1), დანაშაული სქესობრივი თავისუფლებისა და ხელშეუხებლობის წინააღმდეგ - 0,32% (12), დანაშაული ადამიანის უფლებებისა და თავისუფლებების წინააღმდეგ - 2,69% (102), დანაშაული ოჯახისა და არასრულწლოვანის წინააღმდეგ - 0,11% (4), დანაშაული საკუთრების წინააღმდეგ - 35,62% (1353), დანაშაული სამეწარმეო ან სხვა ეკონომიკური საქმიანობის წინააღმდეგ - 0,34% (13), დანაშაული ფულად-საკრედიტო სისტემაში - 0,84% (32), დანაშაული საფინანსო

¹ გამოითვლება რეგისტრირებული დანაშაულის შეფარდებით მოსახლეობის რაოდენობაზე და მრავლდება 100 000-ზე. ოფიციალური სტატისტიკის თანახმად, მოსახლეობის რაოდენობა საქართველოში არის 4 436 400.

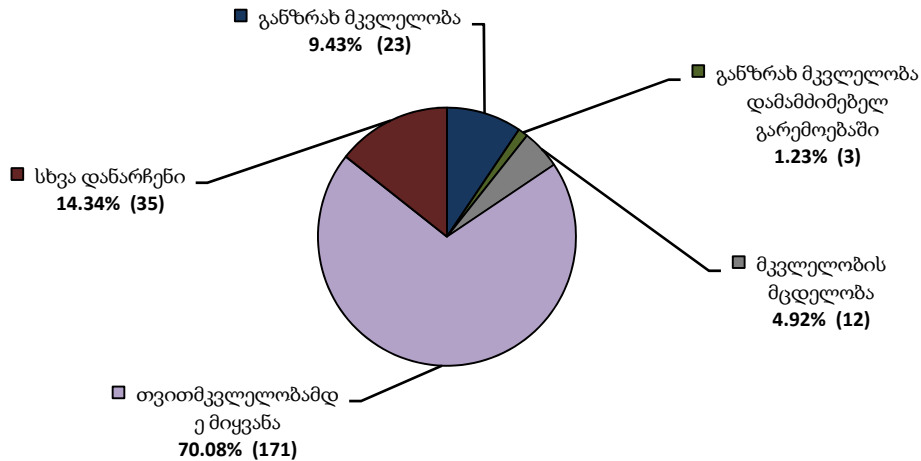
საქმიანობის სფეროში - 1,82% (69), დანაშაული სამეწარმეო ან სხვა ორგანიზაციაში სამსახურის ინტერესის წინააღმდეგ - 0,11% (4), დანაშაული საზოგადოებრივი უშიშროებისა და წესრიგის წინააღმდეგ - 5,19% (197), დანაშაული სამუშაოს წარმოებისას უსაფრთხოების წესის დარღვევის წინააღმდეგ - 0,16% (6), დანაშაული მოსახლეობის ჯანმრთელობისა და საზოგადოებრივი ზნეობის წინააღმდეგ - 0,24% (9), ნარკოტიკული დანაშაული - 12,95% (492), სატრანსპორტო დანაშაული - 12,53% (476), კომპიუტერული დანაშაული - 0,18% (7), დანაშაული გარემოს დაცვისა და ბუნებრივი რესურსებით სარგებლობის წესის წინააღმდეგ - 0,68% (26), დანაშაული საქართველოს კონსტიტუციური წყობილებისა და უშიშროების საფუძვლების წინააღმდეგ - 0,05% (2), დანაშაული ოკუპირებული ტერიტორიების სამართლებრივი რეჟიმის დარღვევის წინააღმდეგ - 0,13% (5), ტერორიზმი - 0,03% (1), სამოხელეო დანაშაული - 1,13% (43), დანაშაული მმართველობის წესის წინააღმდეგ - 5,92% (225), დანაშაული მტკიცებულების მოპოვების საპროცესო წესის წინააღმდეგ - 0,34% (13), დანაშაულის დროულად აღკვეთისა და გახსნის წინააღმდეგ მიმართული ქმედება - 0,05% (2), დანაშაული სასამართლო აქტების აღსრულების წინააღმდეგ - 0,82% (31), დანაშაული დაქვემდებარების წესისა და სამხედრო ღირსების დაცვის წინააღმდეგ - 0,11% (4), დანაშაული სამხედრო ქონების შენახვის ან ექსპლუატაციის წესის წინააღმდეგ - 0,05% (2).

2010 წლის ოქტომბრის თვეში რეგისტრირებული დანაშაულები



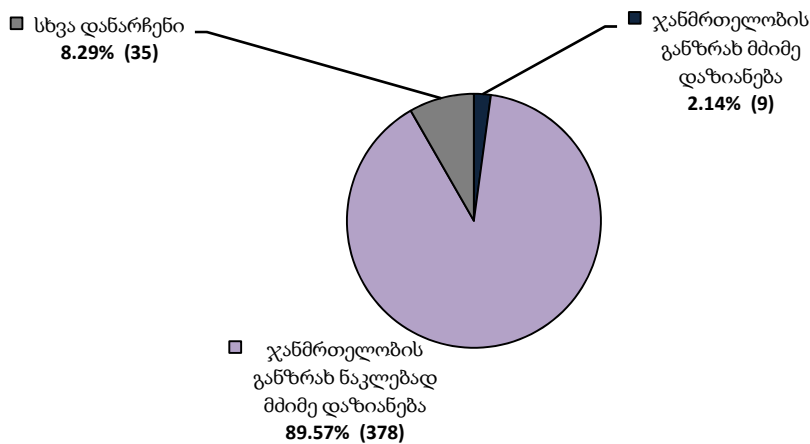
სიცოცხლის წინააღმდეგ მიმართული დანაშაულებიდან (6,42% სულ რეგისტრირებულ დანაშაულში) განზრახ მკვლელობაზე მოდის 9,43% (23 დანაშაული), განზრახ მკვლელობა დამამძიმებელ გარემოებაში - 1,23% (3 დანაშაული), მკვლელობის მცდელობაზე - 4,92% (12 დანაშაული), თვითმკვლელობამდე მიყვანის დანაშაულზე - 70,08% (171 დანაშაული), ხოლო ამ თავით გათვალისწინებული სხვა მუხლებით კვალიფიცირებულ დანაშაულებზე 14,34% (35 დანაშაული).

**სიცოცხლის წინააღმდეგ მიმართული დანაშაული
(2010 წლის ოქტომბერი)**



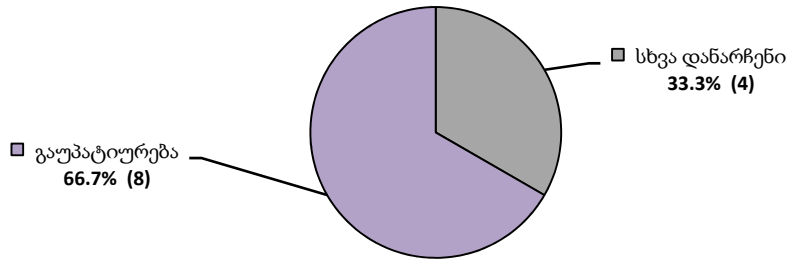
ჯანმრთელობის წინააღმდეგ მიმართული დანაშაულებიდან (11,11% სულ რეგისტრირებულ დანაშაულში) ჯანმრთელობის განზრახ მძიმე დაზიანება არის 2,14% (9 დანაშაული), ჯანმრთელობის განზრახ ნაკლებად მძიმე დაზიანება - 89,57% (378 დანაშაული), ხოლო ამ თავით გათვალისწინებული სხვა მუხლებით კვალიფიცირებულ დანაშაულებზე 8,29% (35 დანაშაული).

**ჯანმრთელობის წინააღმდეგ მიმართული დანაშაული
(2010 წლის ოქტომბერი)**



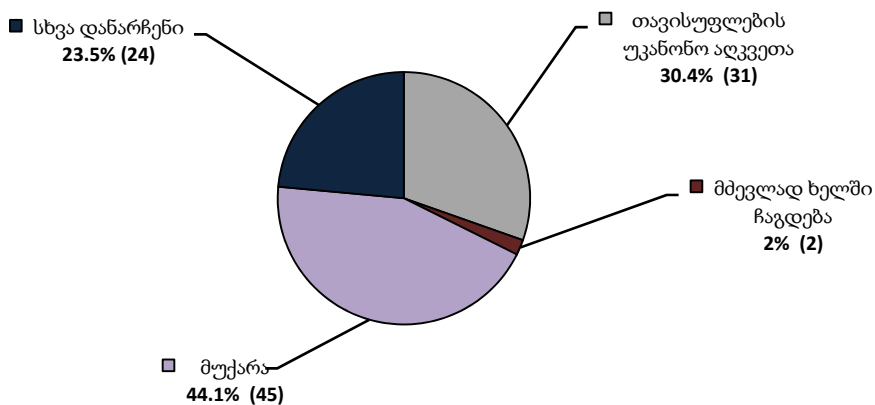
სქესობრივი თავისუფლებისა და ხელშეუხებლობის წინააღმდეგ მიმართული დანაშაულებიდან (0,32% სულ რეგისტრირებულ დანაშაულში) გაუპატიურების მუხლით რეგისტრირებული იქნა 66,7% (8 დანაშაული), ხოლო ამ თავით გათვალისწინებული სხვა დანაშაულთა რაოდენობამ შეადგინა 33,3% (4 დანაშაული).

**სქესობრივი თავისუფლებისა და
ხელშეუხებლობის წინააღმდეგ მიმართული დანაშაული
(2010 წლის ოქტომბერი)**



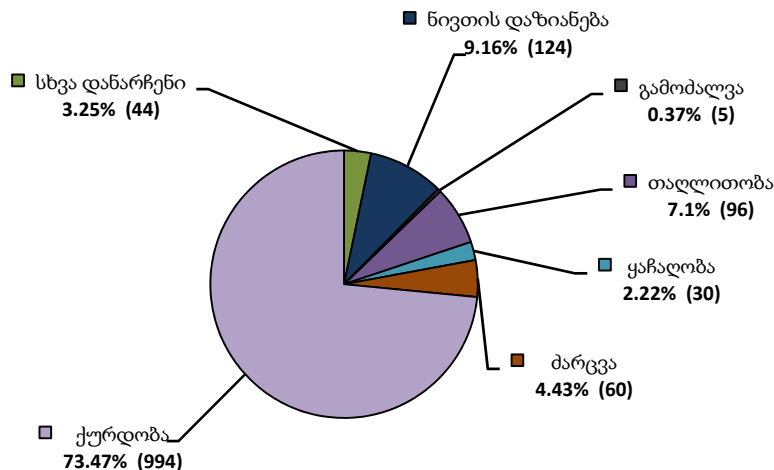
ადამიანის უფლებებისა და თავისუფლებების წინააღმდეგ მიმართული დანაშაულებიდან (2,69% სულ რეგისტრირებულ დანაშაულში) თავისუფლების უკანონო აღკვეთის მუხლით რეგისტრირებულმა დანაშაულმა შეადგინა - 30,4% (31 დანაშაული), მძევლად ხელში ჩაგდების მუხლით - 2% (2 დანაშაული), მუქარის მუხლით - 44,1% (45 დანაშაული), ხოლო ამ თავით გათვალისწინებული სხვა მუხლებით რეგისტრირებულმა დანაშაულებმა - 23,5% (24 დანაშაული).

**ადამიანის უფლებებისა და თავისუფლებების წინააღმდეგ
მიმართული დანაშაულები
(2010 წლის ოქტომბერი)**



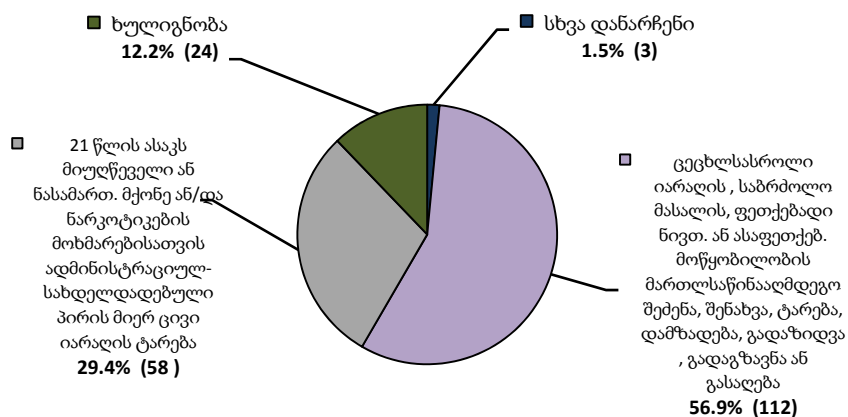
საკუთრების წინააღმდეგ მიმართული დანაშაულებიდან (35,62% სულ რეგისტრირებულ დანაშაულში) ქურდობაზე მოდის - 73,47% (994 დანაშაული) (ბინებიდან - 13,78% (137), ავტომობილების - 1,31% (13), პირუტყვის - 4,53% (45), მობილური ტელეფონების - 2,72% (27)), ძარცვაზე - 4,43% (60 დანაშაული), ყაჩაღობაზე - 2,22% (30 დანაშაული), თაღლითობაზე - 7,1% (96 დანაშაული), გამოძალვაზე - 0,37% (5 დანაშაული), ნივთის დაზიანებაზე - 9,16% (124 დანაშაული), ხოლო ამ თავით გათვალისწინებულ სხვა დანაშაულთა რაოდენობამ შეადგინა 3,25% (44 დანაშაული).

**საკუთრების წინააღმდეგ მიმართული დანაშაული
(2010 წლის ოქტომბერი)**



საზოგადოებრივი უშიშროებისა და წესრიგის წინააღმდეგ მიმართული დანაშაულებიდან (5,19% სულ რეგისტრირებულ დანაშაულში) ხულიგნობის მუხლით რეგისტრირებული იქნა 12,2% (24 დანაშაული); 21 წლის ასაკს მიუღწეველი, ან ნასამართლობის მქონე, ან/და ნარკოტიკების მოხმარებისათვის ადმინისტრაციულ-სახდელდადებული პირის მიერ ცივი იარაღის ტარების მუხლით - 29,4% (58 დანაშაული); ცეცხლსასროლი იარაღის, საბრძოლო მასალის, ფეთქებადი ნივთიერების ან ასაფეთქებელი მოწყობილობის მართლსაწინააღმდეგო შეძენა, შენახვა, ტარება, დამზადება, გადაზიდვა, გადაგზავნა ან გასაღების მუხლით - 56,9% (112 დანაშაული), ხოლო ამ თავით გათვალისწინებულ სხვა დანაშაულებმა შეადგინა 1,5% (3 დანაშაული).

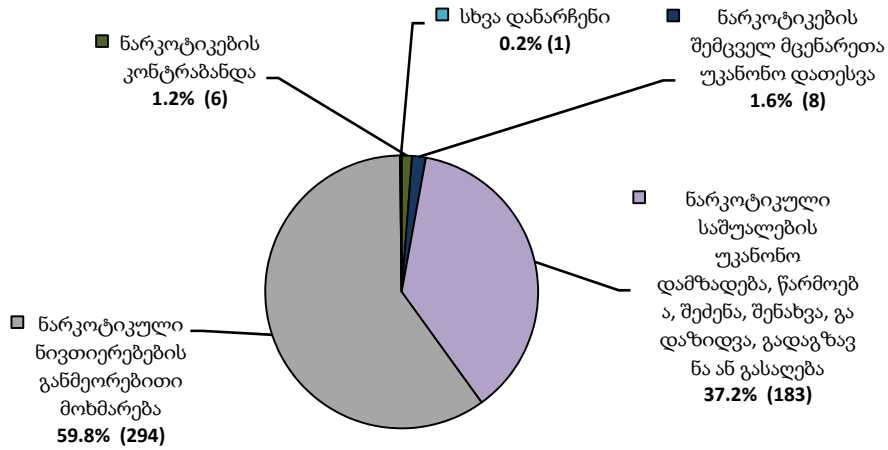
**საზოგადოებრივი უშიშროებისა და წესრიგის წინააღმდეგ
მიმართული დანაშაული
(2010 წლის ოქტომბერი)**



ნარკოტიკული დანაშაულებიდან (12,95% სულ რეგისტრირებულ დანაშაულში) საქართველოში ნარკოტიკული საშუალების, მისი ანალოგის ან პრეკურსორის უკანონოდ შემოტანა, საქართველოდან უკანონოდ გატანა ან ტრანზიტით საერთაშორისო გადაზიდვის მუხლით რეგისტრირებული იქნა 1,2% (6 დანაშაული), ნარკოტიკული საშუალების უკანონო დამზადება, წარმოება, შეძენა, შენახვა, გადაზიდვა, გადაგზავნა ან გასაღების მუხლით -

37,2% (183 დანაშაული), ნარკოტიკების შემცველ მცენარეთა უკანონო დათესვის მუხლით - 1,6% (8 დანაშაული), ნარკოტიკული ნივთიერებების განმეორებითი მოხმარების მუხლით - 59,8% (294 დანაშაული), ხოლო ამ თავით გათვალისწინებულმა სხვა დანაშაულებმა შეადგინა 0,2% (1 დანაშაული).

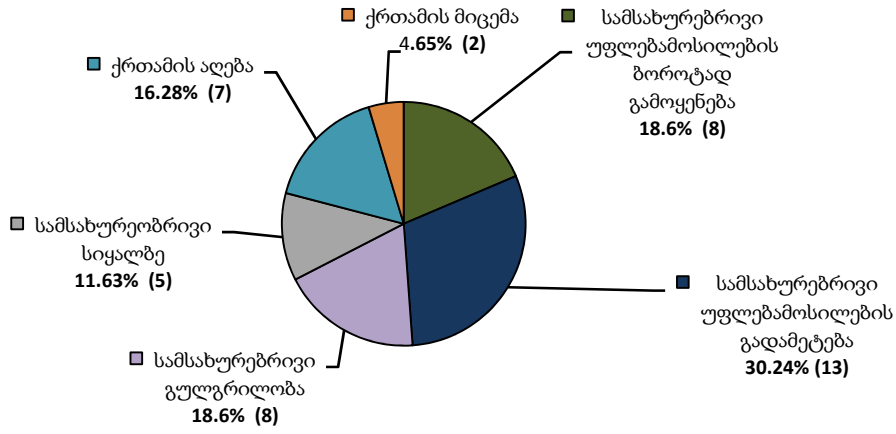
**ნარკოტიკული დანაშაული
(2010 წლის ოქტომბერი)**



სატრანსპორტო დანაშაულებიდან (12,53% სულ რეგისტრირებულ დანაშაულში) ტრანსპორტის მოძრაობის უსაფრთხოების ან ექსპლუატაციის წესის დარღვევის მუხლით რეგისტრირებული იქნა - 100% (476 დანაშაული).

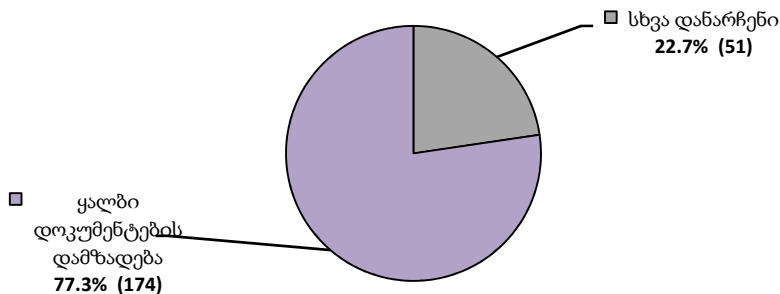
სამოხელეო დანაშაულებიდან (1,13% სულ რეგისტრირებულ დანაშაულში) სამსახურებრივი უფლებამოსილების ბოროტად გამოყენების მუხლით რეგისტრირებული იქნა 18,6% (8 დანაშაული), სამსახურებრივი უფლებამოსილების გადამეტების მუხლით - 30,24% (13 დანაშაული), სამსახურებრივი გულგრილობის მუხლით - 18,6% (8 დანაშაული), სამსახურებრივი სიყალბის მუხლით - 11,63% (5 დანაშაული), ქრთამის აღების მუხლით - 16,28% (7 დანაშაული), ქრთამის მიცემის მუხლით - 4,65% (2 დანაშაული).

**სამოხელეო დანაშაული
(2010 წლის ოქტომბერი)**



მმართველობის წესის წინააღმდეგ მიმართული დანაშაულებიდან (5,92% სულ რეგისტრირებულ დანაშაულში) ყალბი დოკუმენტების დამზადების მუხლით რეგისტრირებულია 77,3% (174 დანაშაული), ხოლო ამ თავით გათვალისწინებული სხვა დანაშაულები - 22,7% (51 დანაშაული).

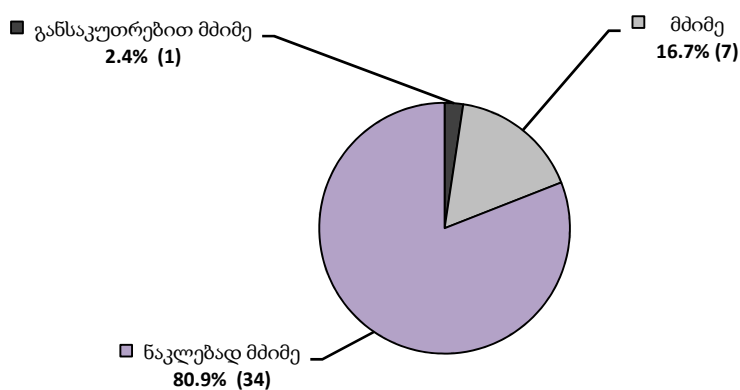
მმართველობის წესის წინააღმდეგ მიმართული დანაშაული
(2010 წლის ოქტომბერი)



1.2 კვალიფიკაციის შეცვლა

2010 წლის ოქტომბრის თვეში რეგისტრირებული დანაშაულიდან კვალიფიკაცია შეეცვალა 42 დანაშაულს (1,1% სულ რეგისტრირებულ დანაშაულში). აქედან გადაკვალიფიცირება მოხდა განსაკუთრებით მძიმე კატეგორიის - 2,4% (1 დანაშაული), მძიმე კატეგორიის - 16,7% (7 დანაშაული) და ნაკლებად მძიმე კატეგორიის - 80,9% (34 დანაშაული).

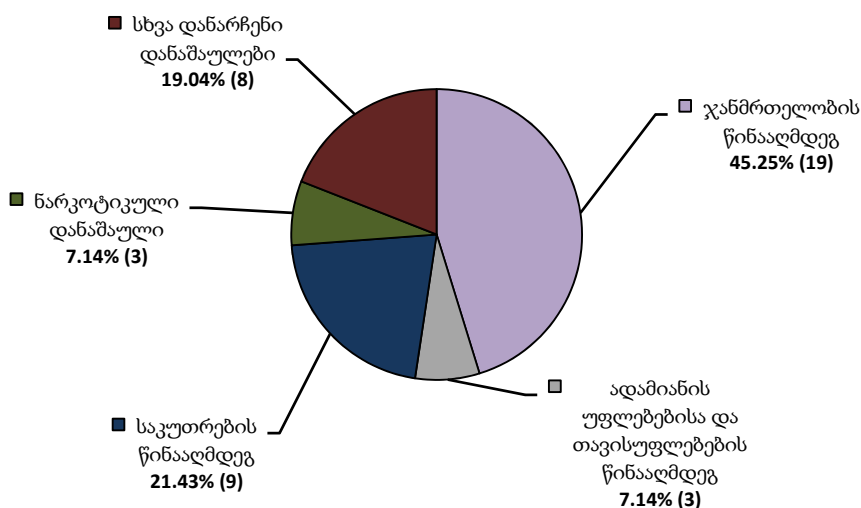
გადაკვალიფიცირებული დანაშაულები კატეგორიების მიხედვით
(2010 წლის ოქტომბერი)



სულ რეგისტრირებული დანაშაულებიდან გადაკვალიფიცირდა: სიცოცხლის წინააღმდეგ - 4,76% (2 დანაშაული), ჯანმრთელობის წინააღმდეგ - 45,25% (19 დანაშაული), სქესობრივი თავისუფლებისა და ხელშეუხებლობის

წინააღმდეგ - 2,38% (1 დანაშაული), ადამიანის უფლებებისა და თავისუფლებების წინააღმდეგ - 7,14% (3 დანაშაული), საკუთრების წინააღმდეგ - 21,43% (9 დანაშაული), დანაშაული სამეწარმეო ან სხვა ორგანიზაციაში სამსახურის ინტერესების წინააღმდეგ - 2,38% (1 დანაშაული), ნარკოტიკული დანაშაული - 7,14% (3 დანაშაული), კომპიუტერული დანაშაული - 2,38% (1 დანაშაული), გარემოს დაცვის წესის წინააღმდეგ - 2,38% (1 დანაშაული), დანაშაული ოკუპირებული ტერიტორიების სამართლებრივი რეჟიმის დარღვევის წინააღმდეგ - 2,38% (1 დანაშაული), სამოხელეო დანაშაული - 2,38% (1 დანაშაული).

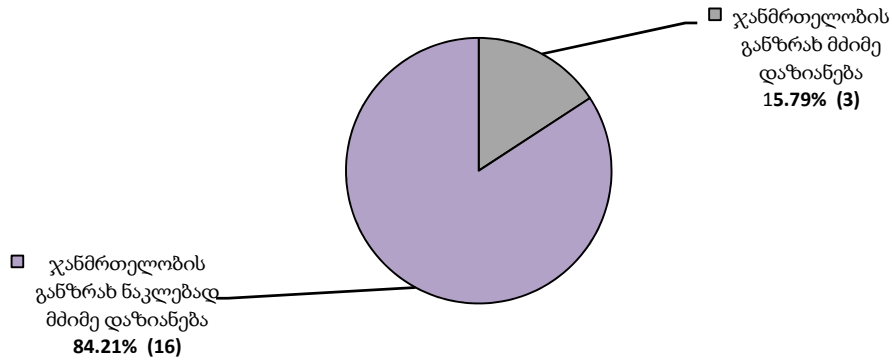
2010 წლის ოქტომბრის თვეში რეგისტრირებულ დანაშაულთა გადაკვალიფიცირება



სიცოცხლის წინააღმდეგ მიმართული დანაშაულებიდან სხვა მუხლზე გადაკვალიფიცირდა თვითმკვლელობამდე მიყვანის მუხლით - 100% (2 დანაშაული).

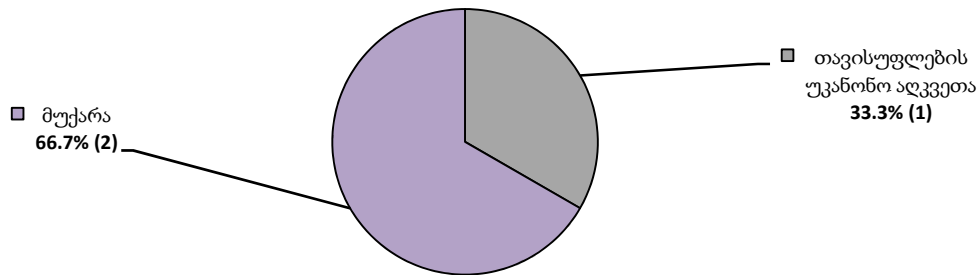
ჯანმრთელობის წინააღმდეგ მიმართული დანაშაულებიდან სხვა მუხლზე გადაკვალიფიცირდა ჯანმრთელობის განზრახ მძიმე დაზიანების მუხლით - 15,79% (3 დანაშაული) და ჯანმრთელობის განზრახ ნაკლებად მძიმე დაზიანების მუხლით - 84,21% (16 დანაშაული).

**ჯანმრთელობის წინააღმდეგ მიმართული დანაშაულის კვალიფიკაციის
შეცვლა (2010 წლის ოქტომბერი)**



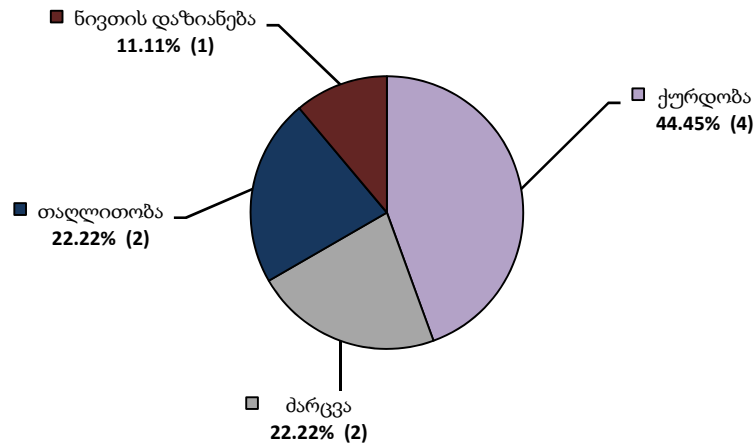
ადამიანის უფლებებისა და თავისუფლებების წინააღმდეგ მიმართული დანაშაულებიდან სხვა მუხლზე გადაკვალიფიცირდა თავისუფლების აღკვეთის მუხლით - 33,3% (1 დანაშაული) და მუქარის მუხლით რეგისტრირებული 66,7% (2 დანაშაული).

**ადამიანის უფლებებისა და თავისუფლებების წინააღმდეგ მიმართული
დანაშაულის კვალიფიკაციის შეცვლა
(2010 წლის ოქტომბერი)**



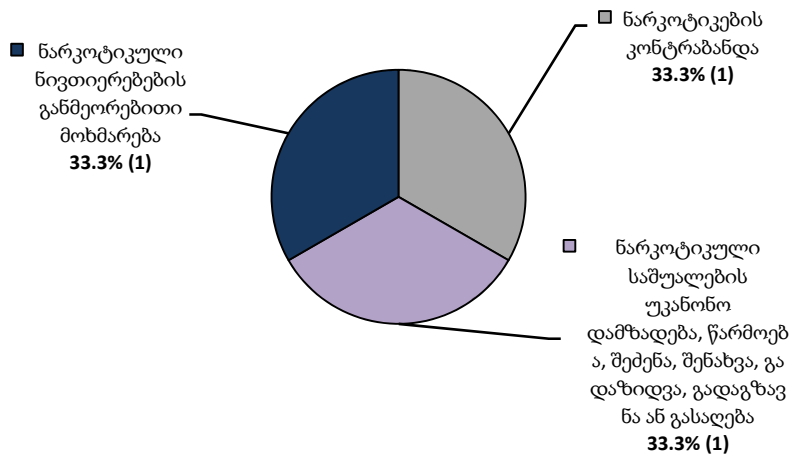
საკუთრების წინააღმდეგ მიმართული დანაშაულებიდან კვალიფიკაცია შეეცვალა ქურდობის მუხლით რეგისტრირებულ 44,45% (4 დანაშაულს), ძარცვის მუხლით - 22,22% (2 დანაშაულს), თაღლითობის მუხლით - 22,22% (2 დანაშაულს), ნივთის დაზიანების მუხლით რეგისტრირებულ - 11,11% (1 დანაშაულს).

**საკუთრების წინააღმდეგ მიმართული დანაშაულის კვალიფიკაციის შეცვლა
(2010 წლის ოქტომბერი)**



ნარკოტიკული დანაშაულებიდან კვალიფიკაცია შეეცვალა ნარკოტიკების კონტრაბანდის მუხლით - 33,33% (1 დანაშაულს), ნარკოტიკული საშუალების უკანონო დამზადება, წარმოება, შემენა, შენახვა, გადაზიდვა, გადაგზავნა ან გასაღების მუხლით რეგისტრირებულ - 33,3% (1 დანაშაულს) და ნარკოტიკული ნივთიერების განმეორებითი მოხმარების მუხლით - 33,3% (1 დანაშაული).

**ნარკოტიკული დანაშაული
(2010 წლის ოქტომბერი)**

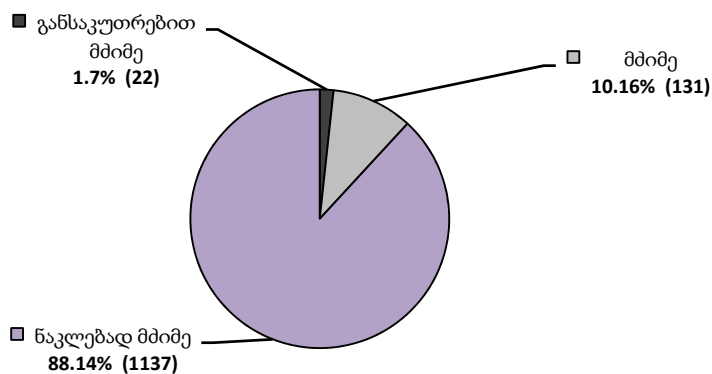


სამოხელეო დანაშაულებიდან კვალიფიკაცია შეეცვალა ქრთამის აღების მუხლით რეგისტრირებულ 100 % (1 დანაშაულს).

1.3 გამოძიების შეწყვეტა რეგისტრირებული დანაშაულების მიხედვით

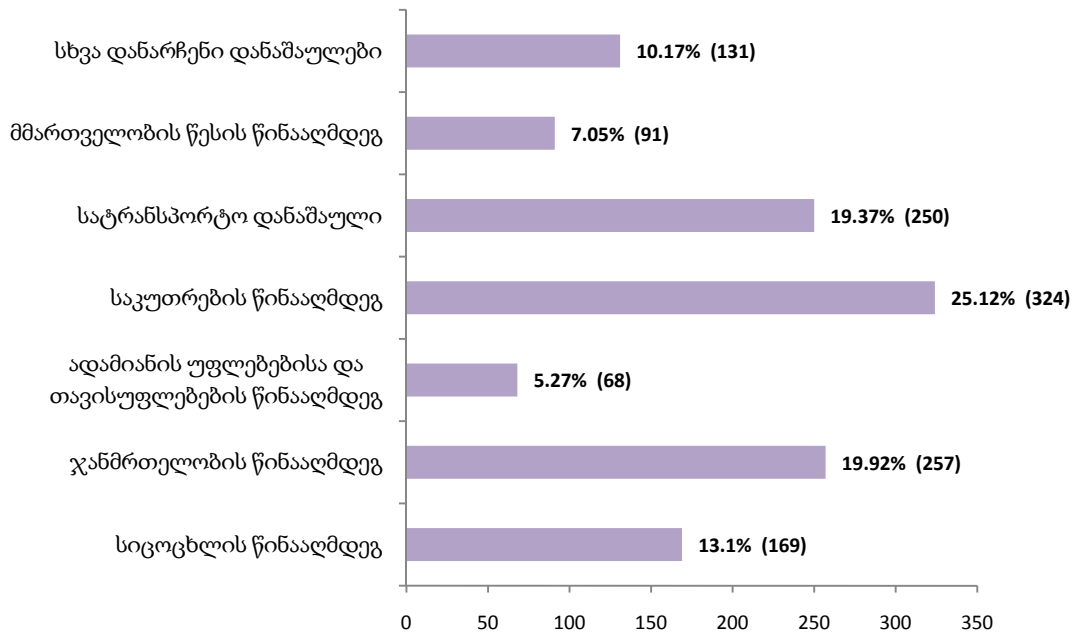
2010 წლის ოქტომბრის თვეში გამოძიება შეწყდა 1290 დანაშაულზე (მათ შორის, 403 დანაშაული რეგისტრირებულია საანგარიშო პერიოდში, რაც შეადგენს სულ რეგისტრირებული დანაშაულის 10,6%.) მათ შორის შეწყდა 1,7% (22) - განსაკუთრებით მძიმე დანაშაული, (მათ შორის 2,48% (10) რეგისტრირებულია საანგარიშო პერიოდში), 10,16% (131) - მძიმე დანაშაული (მათ შორის 5,71% (23) რეგისტრირებულია საანგარიშო პერიოდში), ხოლო ნაკლებად მძიმე - 88,14% (1137 დანაშაული) (მათ შორის 91,81% (370) რეგისტრირებულია საანგარიშო პერიოდში).

შეწყვეტილი დანაშაულები კატეგორიების მიხედვით
(2010 წლის ოქტომბერი)



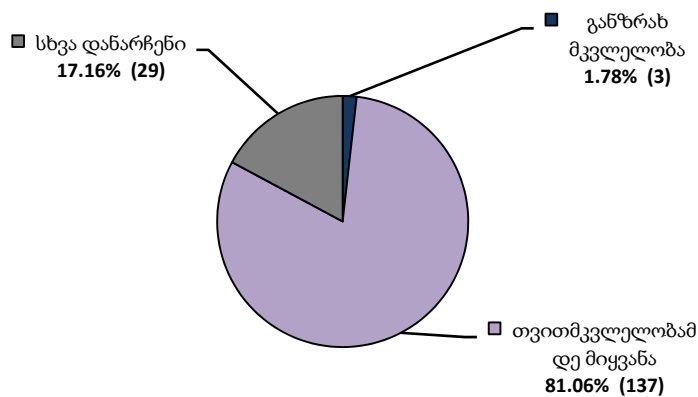
რეგისტრირებული დანაშაულებიდან შეწყდა სიცოცხლის წინააღმდეგ მიმართული - 13,1% (169 დანაშაული), ჯანმრთელობის წინააღმდეგ - 19,92% (257 დანაშაული), სქესობრივი თავისუფლებისა და ხელშეუხებლობის წინააღმდეგ - 0,31% (4 დანაშაული), ადამიანის უფლებებისა და თავისუფლებების წინააღმდეგ მიმართული - 5,27% (68 დანაშაული), ოჯახისა და არასრულწლოვანის წინააღმდეგ - 0,16% (2 დანაშაული), საკუთრების წინააღმდეგ მიმართული - 25,12% (324 დანაშაული), სამეწარმეო ან სხვა ეკონომიკური საქმიანობის წინააღმდეგ - 0,23% (3 დანაშაული), ფულად-საკრედიტო სისტემის წინააღმდეგ მიმართული - 0,23% (3 დანაშაული), საფინანსო საქმიანობის სფეროს წინააღმდეგ მიმართული - 0,47% (6 დანაშაული), სამეწარმეო ან სხვა ორგანიზაციაში სამსახურის ინტერესების წინააღმდეგ მიმართული - 0,16% (2 დანაშაული), საზოგადოებრივი უშიშროებისა და წესრიგის წინააღმდეგ მიმართული - 3,8% (49 დანაშაული), სამუშაოს წარმოებისას უსაფრთხოების წესის დარღვევის წინააღმდეგ მიმართული - 0,39% (5 დანაშაული), 2,64% (34) - ნარკოტიკული, 19,37% (250) - სატრანსპორტო, გარემოს დაცვისა და ბუნებრივი რესურსებით სარგებლობის წესის წინააღმდეგ მიმართული - 0,7% (9 დანაშაული), ოკუპირებული ტერიტორიების სამართლებრივი რეჟიმის დარღვევის წინააღმდეგ მიმართული - 0,16% (2 დანაშაული), 0,31% (4) - სამოხელეო, მმართველობის წესის წინააღმდეგ მიმართული - 7,05% (91 დანაშაული), სასამართლო აქტების აღსრულების წინააღმდეგ მიმართული - 0,16% (2 დანაშაული), დაქვემდებარების წესისა და სამხედრო ღირსების დაცვის წინააღმდეგ - 0,31% (4 დანაშაული), სამხედრო ქონების შენახვის ან ექსპლუატაციის წესის წინააღმდეგ - 0,16% (2 დანაშაული).

**რეგისტრირებულ დანაშაულთა შეწყვეტა
(2010 წლის ოქტომბერი)**



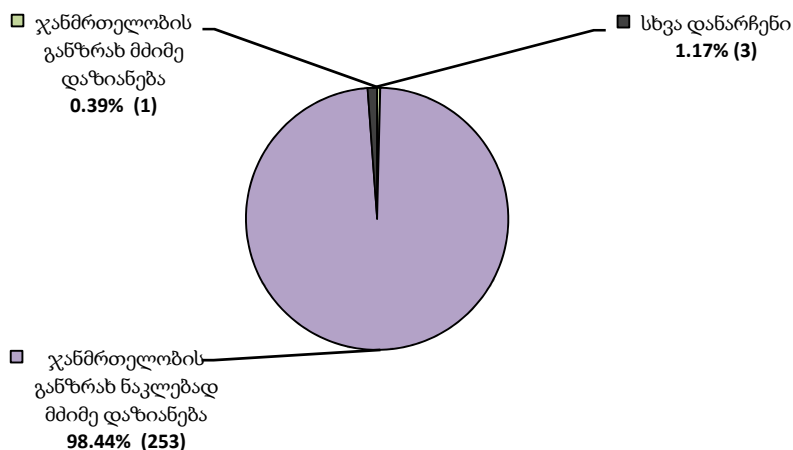
სიცოცხლის წინააღმდეგ მიმართული დანაშაულებიდან (169 შეწყვეტილი დანაშაულიდან 12,16% (49) რეგისტრირებულია საანგარიშო პერიოდში). 1,78% (3 დანაშაული) შეწყდა განზრახ მკვლელობის მუხლით (მათ შორის 2,04% (1) რეგისტრირებულია საანგარიშო პერიოდში), თვითმკვლელობამდე მიყვანით - 81,06% (137 დანაშაული) (მათ შორის 91,84% (45) რეგისტრირებულია საანგარიშო პერიოდში), ხოლო ამ თავით გათვალისწინებული სხვა მუხლებით კვალიფიცირებული 17,16% (29 დანაშაული) (მათ შორის 6,12% (3) რეგისტრირებულია საანგარიშო პერიოდში).

**სიცოცხლის წინააღმდეგ მიმართული დანაშაული
(2010 წლის ოქტომბერი)**



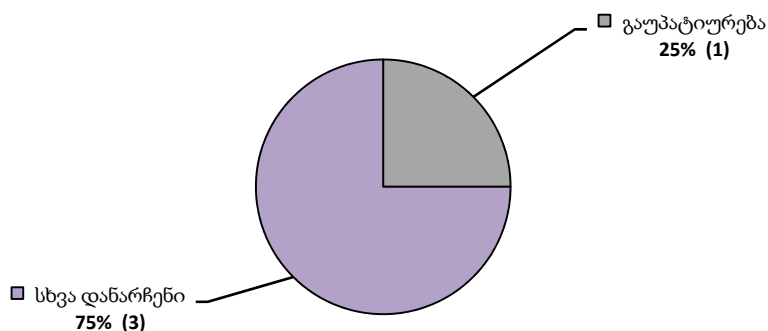
ჯანმრთელობის წინააღმდეგ მიმართული დანაშაულიდან (სულ შეწყვეტილი 257 დანაშაულიდან 24,07% (97) რეგისტრირებულია საანგარიშო პერიოდში) ჯანმრთელობის განზრახ მძიმე დაზიანების მუხლით შეწყდა 0,39% (1 დანაშაული), ჯანმრთელობის განზრახ ნაკლებად მძიმე დაზიანების მუხლით - 98,44% (253 დანაშაული) (მათ შორის 100% (97) რეგისტრირებულია საანგარიშო პერიოდში), ხოლო 1,17% (3 დანაშაული) ამ თავით გათვალისწინებული სხვა მუხლებით კვალიფიცირებული დანაშაული.

**ჯანმრთელობის წინააღმდეგ მიმართული დანაშაული
(2010 წლის ოქტომბერი)**



სქესობრივი თავისუფლებისა და ხელშეუხებლობის წინააღმდეგ მიმართული დანაშაულიდან (სულ შეწყვეტილი 4 დანაშაულიდან (0,31%)), გაუპატიურების მუხლით შეწყდა 25% (1 დანაშაული), ხოლო ამ თავით გათვალისწინებული სხვა მუხლებით - 75% (3 დანაშაული).

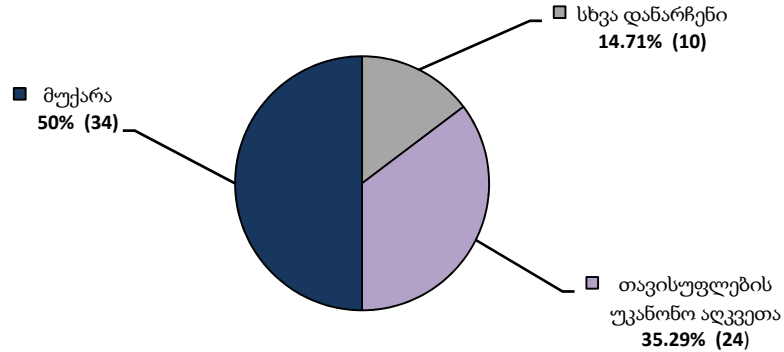
**სქესობრივი თავისუფლებისა და ხელშეუხებლობის წინააღმდეგ მიმართული დანაშაულის კვალიფიკაციის შეცვლა
(2010 წლის ოქტომბერი)**



ადამიანის უფლებებისა და თავისუფლებების წინააღმდეგ მიმართული დანაშაულებიდან (სულ შეწყვეტილი 68 დანაშაულიდან 37 (9,18%) რეგისტრირებულია საანგარიშო პერიოდში) თავისუფლების უკანონო აღკვეთის მუხლით შეწყდა 35,29% (24 დანაშაული) (მათ შორის 40,54% (15) რეგისტრირებულია საანგარიშო პერიოდში), მუქარის მუხლით - 50% (34 დანაშაული) (მათ შორის 54,05% (20) რეგისტრირებულია საანგარიშო პერიოდში),

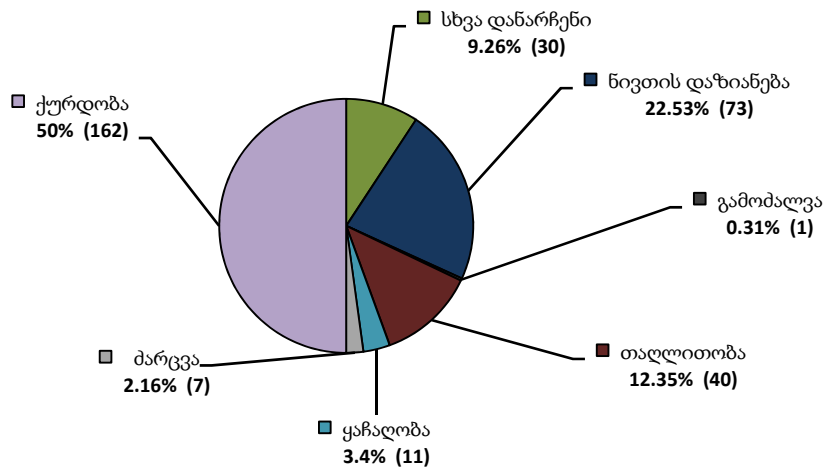
ხოლო ამ თავით გათვალისწინებული სხვა მუხლებით - 14,71% (10 დანაშაული) (მათ შორის 5,4% (2) რეგისტრირებულია საანგარიშო პერიოდში).

ადამიანის უფლებებისა და თავისუფლებების წინააღმდეგ მიმართული დანაშაულები (2010 წლის ოქტომბერი)

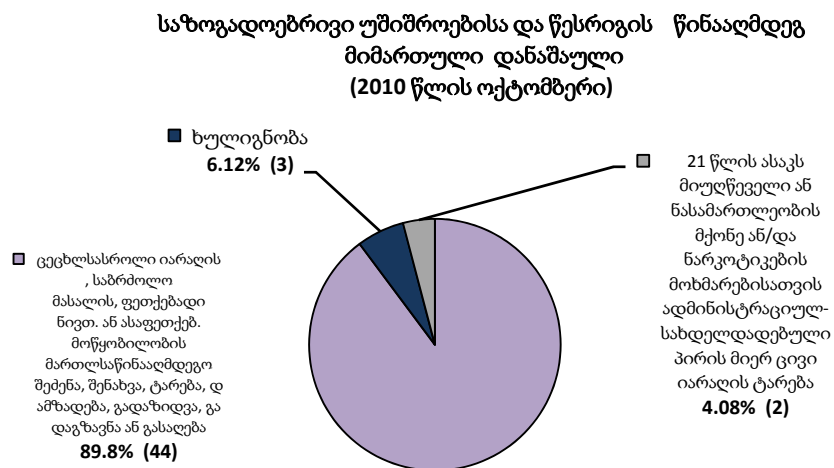


საკუთრების წინააღმდეგ მიმართული რეგისტრირებული დანაშაულიდან (სულ შეწყვეტილი 324 დანაშაულიდან 26,3% (106) რეგისტრირებულია საანგარიშო პერიოდში) გამოძიება შეწყვეტილია 50% (162) ქურდობაზე (მათ შორის 54,72% (58) რეგისტრირებულია საანგარიშო პერიოდში), მათ შორის შეწყვეტილია გამოძიება ბინებიდან ქურდობის - 4,94% (8), ავტომობილების ქურდობის - 1,23% (2), პირუტყვის ქურდობის - 7,41% (12), მობილური ტელეფონების ქურდობის - 1,23% (2) დანაშაულზე. მარცვის - 2,16% (7) (მათ შორის 4,72% (5) რეგისტრირებულია საანგარიშო პერიოდში), ყაჩაღობის - 3,4% (11) (მათ შორის 0,94% (1) რეგისტრირებულია საანგარიშო პერიოდში), თაღლითობის - 12,35% (40) (მათ შორის 2,83% (2) რეგისტრირებულია საანგარიშო პერიოდში), გამოძალვის მუხლით - 0,31% (1), ნივთის დაზიანების მუხლით - 22,53% (73) (მათ შორის 30,19% (32) რეგისტრირებულია საანგარიშო პერიოდში) და ამ თავით გათვალისწინებულ სხვა მუხლებით რეგისტრირებულ 9,26% (30) დანაშაულზე (მათ შორის 7,55% (8) რეგისტრირებულია საანგარიშო პერიოდში).

საკუთრების წინააღმდეგ მიმართული დანაშაული (2010 წლის ოქტომბერი)

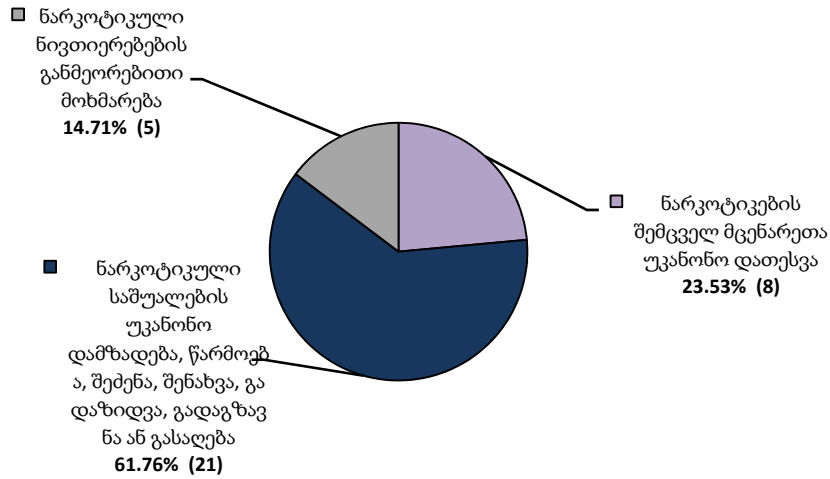


საზოგადოებრივი უშიშროებისა და წესრიგის წინააღმდეგ მიმართული (სულ შეწყვეტილი 49 დანაშაულიდან 6,45% (26) რეგისტრირებულია საანგარიშო პერიოდში) დანაშაულებიდან ხულიგნობის მუხლით შეწყდა 6,12% (3 დანაშაულზე), 21 წლის ასაკს მიუღწეველი, ან ნასამართლეობის მქონე, ან/და ნარკოტიკების მოხმარებისათვის ადმინისტრაციულ-სახდელდადებული პირის მიერ ცივი იარაღის ტარების - 4,08% (2 დანაშაული), ცეცხლსასროლი იარაღის, საბრძოლო მასალის, ფეთქებადი ნივთიერების ან ასაფეთქებელი მოწყობილობის მართლსაწინააღმდეგო შეძენა, შენახვა, ტარება, დამზადება, გადაზიდვა, გადაგზავნა ან გასაღების მუხლით - 89,8% (44 დანაშაულზე) (მათ შორის 100% (26) რეგისტრირებულია საანგარიშო პერიოდში).



სულ შეწყვეტილი 34 ნარკოტიკული დანაშაულიდან 17 (4,22%) რეგისტრირებულია საანგარიშო პერიოდში. ნარკოტიკული საშუალების უკანონო დამზადება, წარმოება, შეძენა, შენახვა, გადაზიდვა, გადაგზავნა ან გასაღების მუხლით შეწყდა - 61,76% (21 დანაშაული) (მათ შორის 58,82% (10) რეგისტრირებულია საანგარიშო პერიოდში), ნარკოტიკების შემცველ მცენარეთა უკანონო დათესვის მუხლით - 23,53% (8 დანაშაული) (მათ შორის 36,29% (6) რეგისტრირებულია საანგარიშო პერიოდში), ნარკოტიკული ნივთიერებების განმეორებითი მოხმარების მუხლით - 14,71% (5 დანაშაული) (მათ შორის 5,88% (1) რეგისტრირებულია საანგარიშო პერიოდში).

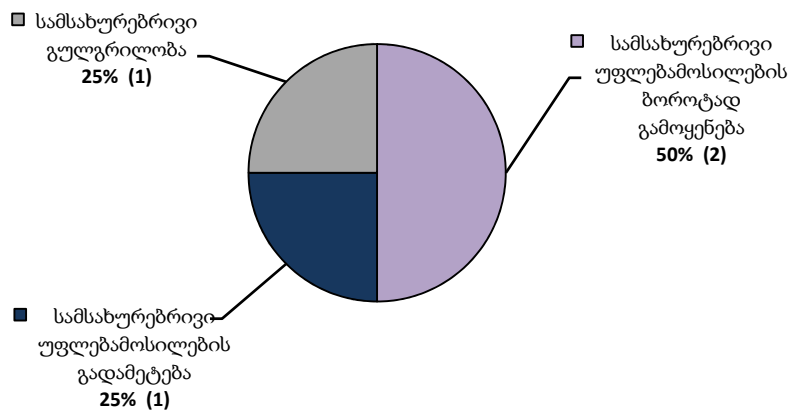
**ნარკოტიკული დანაშაული
(2010 წლის ოქტომბერი)**



სატრანსპორტო დანაშაულიდან (სულ შეწყვეტილი 250 დანაშაულიდან 11,17% (45) რეგისტრირებულია საანგარიშო პერიოდში). ტრანსპორტის მოძრაობის უსაფრთხოება ან ექსპლუატაციის წესის დარღვევის მუხლით შეწყდა 100% (250 დანაშაული) (მათ შორის 100% (45) რეგისტრირებულია საანგარიშო პერიოდში).

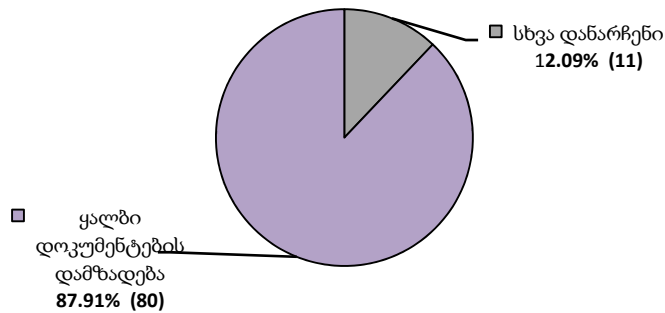
სამოხელეო დანაშაულებიდან (სულ შეწყვეტილია 4 დანაშაული). სამსახურებრივი უფლებამოსილების გადამეტების მუხლით - 50% (2 დანაშაული), სამსახურებრივი გულგრილობის მუხლით - 25% (1 დანაშაული), ხოლო ამ თავით გათვალისწინებული სხვა მუხლებით - 25% (1 დანაშაული).

**სამოხელეო დანაშაული
(2010 წლის ოქტომბერი)**



მმართველობის წესის წინააღმდეგ მიმართული დანაშაულებიდან (სულ შეწყვეტილი 91 დანაშაულიდან 24 (5,96%) რეგისტრირებულია საანგარიშო პერიოდში) ყალბი დოკუმენტების დამზადების მუხლით შეწყდა 87,91% (80 დანაშაული), (მათ შორის 87,5% (21) რეგისტრირებულია საანგარიშო პერიოდში), ხოლო ამ თავით გათვალისწინებული სხვა მუხლებით - 12,09% (11 დანაშაული) (მათ შორის 12,5% (3) რეგისტრირებულია საანგარიშო პერიოდში).

მმართველობის წესის წინააღმდეგ მიმართული დანაშაული
(2010 წლის ოქტომბერი)



რეგისტრირებულ დანაშაულთა საერთო რაოდენობის აღრიცხვა, მათი გადაკვალიფიცირება და შეწყვეტა ხდება ცხრილებით, რომლებიც მოცემულია დანართის სახით (იხ. ცხრილი № 1)

1.4 ოჯახში ძალადობა

ოჯახური ძალადობის ფაქტების სტატისტიკური აღრიცხვა ხდება გამოცემული შემაკავებელი ორდერების შესაბამისად საქართველოს შს მინისტრის 2007 წლის 26 დეკემბრის №1630 და 2010 წლის 24 მარტის №333 ბრძანებების საფუძველზე (ფორმა №7ა). ბრძანებით განსაზღვრულმა უფლებამოსილმა პირებმა უნდა უზრუნველყონ შემაკავებელი ორდერების ბაზაზე შესაბამისი "ოჯახური ძალადობის ფაქტის აღრიცხვის ბარათის" ფორმების შედგენა და ერთიანი აღრიცხვის მიზნით შსს ინფორმაციული უზრუნველყოფისა და ანალიზის სამმართველოში წარდგენა. აღნიშნულ ფორმაში მითითებულია ოჯახურ ძალადობაში მონაწილე პირთა (მსხვერპლი/მომალადე) დემოგრაფიული მონაცემები, სქესი, ასაკი, ნათესაური კავშირი, მომხდარი ფაქტის შინაარსი და ძალადობის სახეები. აღრიცხული მონაცემების საფუძველზე ტარდება მისი ანალიზი და მზადდება სტატისტიკური ანგარიშები. სტატისტიკის დათვლა ხდება რეგიონების მიხედვით და მთლიანად საქართველოში.

2010 წლის ოქტომბრის თვის განმავლობაში სულ რეგისტრირებულია ოჯახური ძალადობის 17 ფაქტი. აქედან მსხვერპლი: მამრობითი არის - 5,9% (1 პირი), მდედრობითი - 94,1% (16 პირი). მომალადე: მამრობითი არის - 88,2% (15 პირი), მდედრობითი - 11,8% (2 პირი).

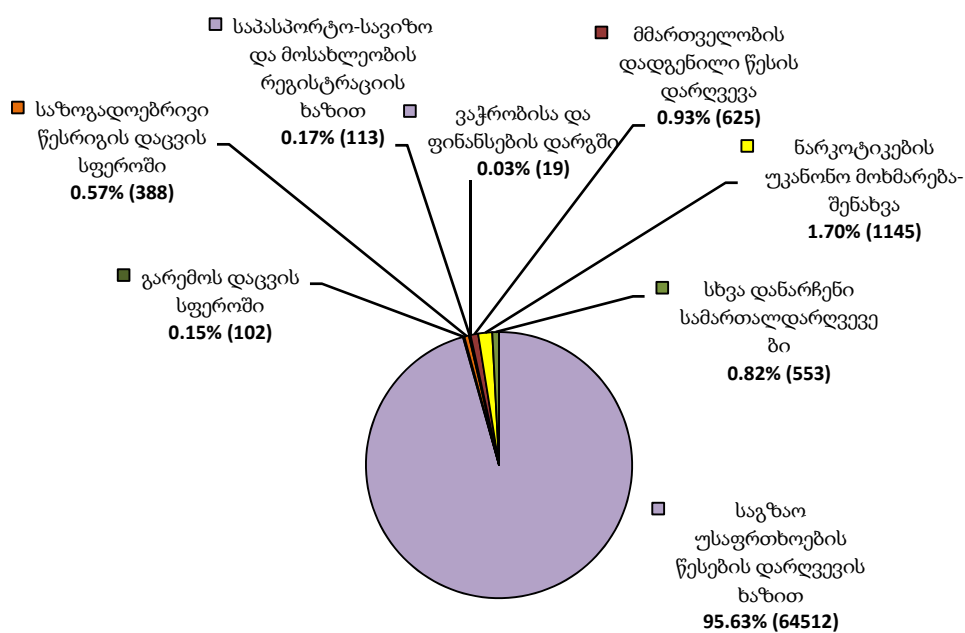
2010 წლის ოქტომბრის თვეში ოჯახური ძალადობის ფაქტები მოცემულია შემდეგი ძალადობის სახეების მიხედვით: ფსიქოლოგიური, ფიზიკური, მუქარა - 1 ფაქტი; ფიზიკური, ფსიქოლოგიური - 9 ფაქტი; ფსიქოლოგიური - 2 ფაქტი; სიტყვიერი შეურაცხყოფა - 1 ფაქტი; ფიზიკური - 1 ფაქტი; ფიზიკური, ფსიქოლოგიური, ეკონომიური - 2 ფაქტი; ფსიქოლოგიური, სიტყვიერი - 1 ფაქტი. (იხ. დანართი ცხრილი №3,4).

ნაწილი 2 - ადმინისტრაციული სამართალდარღვევები

2.1 რეგისტრირებული სამართალდარღვევები

2010 წლის ოქტომბრის თვეში რეგისტრირებულია 67457 სამართალდარღვევა. ადმინისტრაციული სამართალდარღვევები გავრცელებული სახეობების მიხედვით ამდაგვარია: საგზაო უსაფრთხოების წესების დარღვევის ხაზით - 95,63% (64512 ფაქტი), გარემოს დაცვის სფეროში - 0,15% (102 ფაქტი), საზოგადოებრივი წესრიგის დაცვის სფეროში - 0,57% (388 ფაქტი), საპასპორტო-სავიზო და მოსახლეობის რეგისტრაციის ხაზით - 0,17% (113 ფაქტი), ვაჭრობისა და ფინანსების დარგში - 0,03% (19 ფაქტი), მმართველობის დადგენილი წესის დარღვევა - 0,93% (625 ფაქტი), ნარკოტიკების უკანონო მოხმარება-შენახვა - 1,70% (1145 ფაქტი) და ადმინისტრაციულ სამართალდარღვევათა კოდექსით გათვალისწინებული სხვა დანარჩენი სამართალდარღვევები - 0,82% (553 ფაქტი).

ადმინისტრაციული სამართალდარღვევები სახეების მიხედვით (2010 წლის ოქტომბერი)



საგზაო უსაფრთხოების წესების დარღვევის ხაზით სულ რეგისტრირებულია - 64512 ფაქტი. მათ შორის: არაფხიზელ მდგომარეობაში ა/მანქანის მართვა - 0,79% (512 ფაქტი), ტვირთამწეობის დადგენილი ნორმის ზევით ტვირთის გადაზიდვა - 0,89% (573 ფაქტი), საგზაო მოძრაობის წესების დარღვევა - 65,75% (42417 ფაქტი) და სხვა დანარჩენი - 32,57% (21010 ფაქტი).

გარემოს დაცვის სფეროში სულ რეგისტრირებულია - 102 ფაქტი. მათ შორის: ხე-ტყის უკანონო ჭრა - 44,12% (45 ფაქტი), უკანონო თევზჭერა და ნადირობა - 19,61% (20 ფაქტი), სხვა დანარჩენი - 36,27% (37 ფაქტი).

საზოგადოებრივი წესრიგის დაცვის სფეროში სულ რეგისტრირებულია - 388 ფაქტი. მათ შორის: წვრილმანი ხულიგნობა - 99,74% (387 ფაქტი) და ნასვამ მდგომარეობაში - 0,26% (1 ფაქტი).

საპასპორტო-სავიზო და მოსახლეობის რეგისტრაციის ხაზით სულ რეგისტრირებულია - 113 ფაქტი. მათ შორის: რეგისტრაციის წესების დარღვევა - 23,01% (26 ფაქტი), პირადობის დამადასტურებელი დოკუმენტის დაკარგვა ან დაზიანება - 76,99% (87 ფაქტი).

ვაჭრობისა და ფინანსების დარგში სულ რეგისტრირებულია - 19 ფაქტი. მათ შორის: ნავთობპროდუქტების რეალიზაციის, ტრანსპორტირებისა და შენახვის წესების დარღვევის - 26,32% (5 ფაქტი), სამეწარმეო საქმიანობის წესის დარღვევა - 15,79% (3 ფაქტი) და სხვა დანარჩენი - 57,89% (11 ფაქტი).

მმართველობის დადგენილი წესის დარღვევა სულ რეგისტრირებულია - 625 ფაქტი. მათ შორის: სამართალდამცავი მუშაკისადმი დაუმორჩილებლობა - 83,36% (521 ფაქტი), იარაღზე რეგისტრაციის წესის დარღვევა - 7,52% (47 ფაქტი) და შავი და ფერადი ლითონებით ვაჭრობის დადგენილი წესის დარღვევა - 8,64% (54 ფაქტი) და სხვა დანარჩენი - 0,48% (3 ფაქტი).

ნარკოტიკების უკანონო მოხმარება-შენახვა სულ რეგისტრირებულია - 1145 ფაქტი. მათ შორის: სატრანსპორტო საშუალების მართვა ნარკოტიკული ან ფსიქოტროპული სიმთვრალის მდგომარეობაში - 0,35 (4 ფაქტი) და სხვა დანარჩენი - 99,65 (1141 ფაქტი).

რეგისტრირებულ სამართალდარღვევათა შესახებ დეტალური ინფორმაცია მოცემულია დანართის სახით (იხ. ცხრილი № 2).

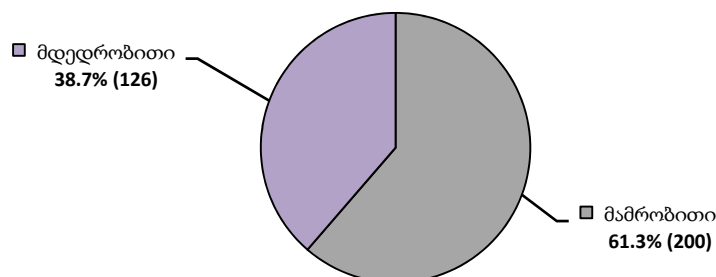
ნაწილი 3 - დაზარალებული პირები

3.1 დაზარალებულ პირთა რაოდენობა

დაზარალებულ პირთა აღრიცხვა ხდება „დანაშაულის ერთიანი აღრიცხვის ინსტრუქციის დამტკიცების შესახებ“ საქართველოს შს მინისტრის 2005 წლის 28 აპრილის №423 ბრძანების თანახმად. დაზარალებულ პირთა მონაცემების აღრიცხვა ხდება ფორმა №7 საფუძველზე, სადაც მითითებულია დაზარალებულ პირთა დემოგრაფიული მონაცემები, სქესი, ასაკი, მოქალაქეობა. ფიზიკური პირის შემთხვევაში მიეთითება სტატუსი, დასახელება და მიყენებული ზარალის სახეობა. აღრიცხული მონაცემების საფუძველზე ტარდება მისი ანალიზი და მზადდება სტატისტიკური ანგარიშები. სტატისტიკის დათვლა ხდება როგორც რეგიონების, ასევე მთლიანად საქართველოს მასშტაბით.

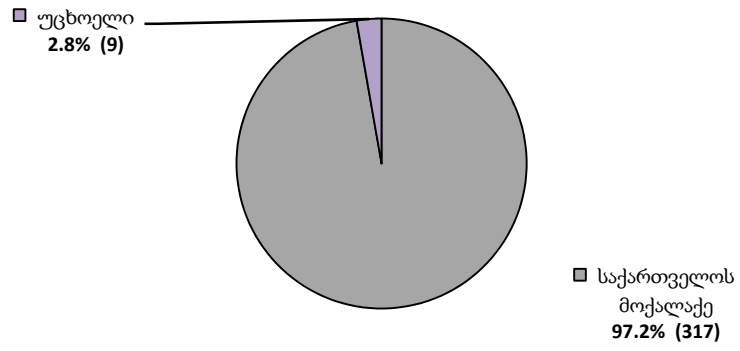
2010 წლის ოქტომბრის თვის განმავლობაში სულ დაფიქსირებულია 326 დაზარალებული პირი. მათ შორის მამრობითი - 61,3% (200 პირი), მდედრობითი - 38,7% (126 პირი). გარდა ამისა, 2010 წლის ოქტომბრის თვეში დაზარალებულად დაფიქსირებულია 2 იურიდიული პირი.

დაზარალებული პირთა მონაცემები სქესის მიხედვით
(2010 წლის ოქტომბერი)



დაზარალებული პირებიდან საქართველოს მოქალაქე არის 97,2% (317 პირი), ხოლო უცხოელი - 2,8% (9 პირი).

დაზარალებული პირთა მონაცემები მოქალაქეობის მიხედვით
(2010 წლის ოქტომბერი)



დაზარალებულ პირთა შესახებ დეტალური ინფორმაცია იხილეთ დანართის სახით (იხ. ცხრილი № 5)

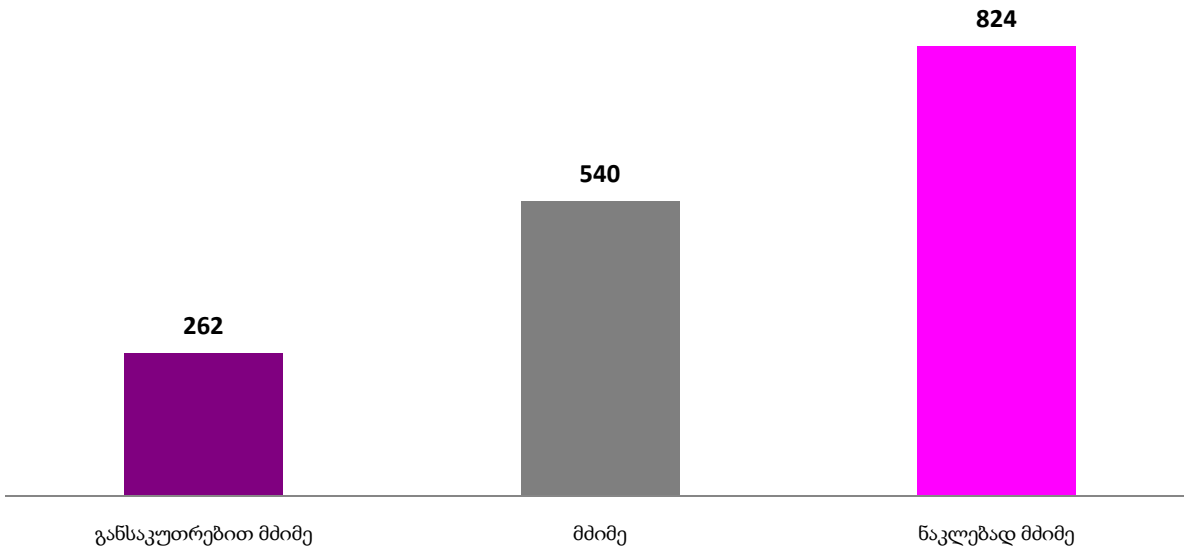
თავი II. პროკურატურის სტატისტიკა²

ნაწილი IV - სისხლისსამართლებრივი დევნის მაჩვენებლები სსკ-ის მუხლების მიხედვით

4.1 სისხლისსამართლებრივი დევნის დაწყების მაჩვენებელი

2010 წლის ოქტომბერში საქართველოში სისხლისსამართლებრივი დევნის დაწყების მაჩვენებელი³ (პირთა რაოდენობის მიხედვით) დანაშაულთა კატეგორიებზე შემდგენიარია: განსაკუთრებით მძიმე კატეგორიის დანაშაულზე სისხლისსამართლებრივი დევნა დაიწყო 262 პირის მიმართ, მძიმე კატეგორიის დანაშაულზე - 540 პირის მიმართ, ხოლო ნაკლებად მძიმე კატეგორიის დანაშაულზე 824 პირის მიმართ.

სისხლისსამართლებრივი დევნის დაწყების მაჩვენებელი დანაშაულთა კატეგორიების მიხედვით (2010 წლის ოქტომბერი)



საანგარიშო პერიოდში იმ პირთა რაოდენობა, ვის მიმართაც დაიწყო სისხლისსამართლებრივი დევნა, დანაშაულთა ჯგუფებიდან ყველაზე მაღალია საკუთრების წინააღმდეგ მიმართულ დანაშაულებზე (460 პირი), შემდეგ ნარკოდანაშაულებზე (429 პირი)(იხ, დანართი ცხრილი #6).

² ანგარიშის ეს ნაწილი მომზადებულია მთავარი პროკურატურის შინაგან საქმეთა სამინისტროს ტერიტორიულ ორგანოებში საპროკურორო საქმიანობაზე ზედამხედველობის დეპარტამენტის ანალიტიკური სამმართველოს მიერ.

³ თუ ერთ პირს ჩადენილი აქვს რამდენიმე კატეგორიის დანაშაული, მაშინ ეს პირი ფიქსირდება ყველა კატეგორიაზე, ამიტომ დანაშაულთა კატეგორიების ჯამი არ დაემთხვევა სულ დევნის დაწყების მაჩვენებელს.

სისხლისსამართლებრივი დევნის დაწყების მაჩვენებელი დანაშაულთა ჯგუფების მიხედვით (2010 წლის ოქტომბერი)

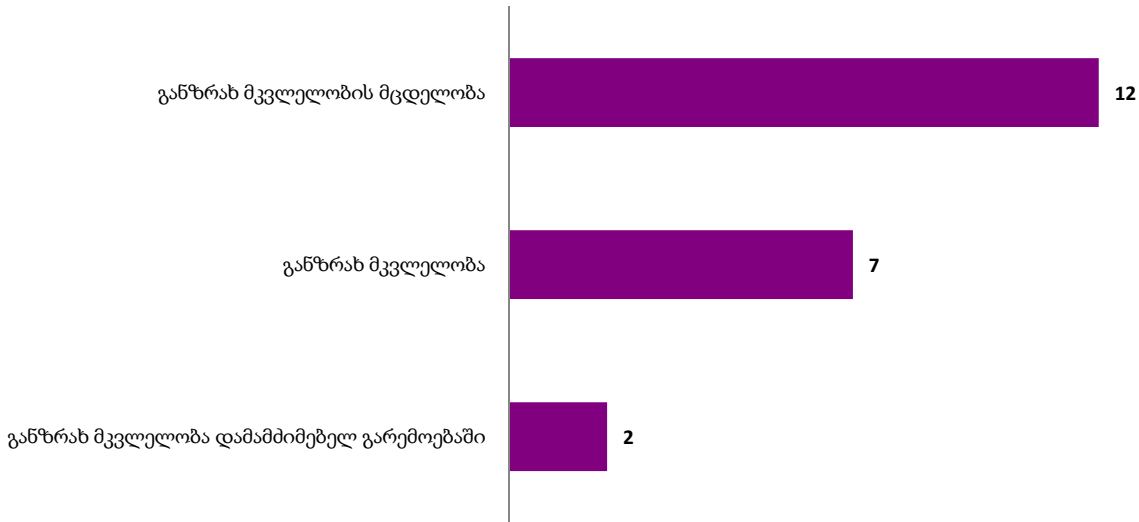


2010 წლის ოქტომბერში სისხლისსამართლებრივი დევნის დაწყების მაჩვენებელი სსკ-ით გათვალისწინებულ დანაშაულთა სხვა ჯგუფებში არ დაფიქსირებულა.

დევნის დაწყების მაჩვენებელი დანაშაულთა ცალკეული სახეობების მიხედვით შემდეგნაირია:


სიცოცხლის წინააღმდეგ მიმართული დანაშაულებიდან დევნის დაწყების მაჩვენებელი დაფიქსირდა განზრახ მკვლელობის მცდელობის (12 პირი), განზრახ მკვლელობის (7 პირი) და დამამძიმებელ გარემოებაში ჩადენილი განზრახ მკვლელობის (2 პირი) დანაშაულებზე.

**სისხლისამართლებრივი დევნის დაწყების მაჩვენებელი სიცოცხლის წინააღმდეგ
მიმართულ დანაშაულებზე
(2010 წლის ოქტომბერი)**



ჯანმრთელობის წინააღმდეგ მიმართული დანაშაულებიდან დევნის დაწყების მაჩვენებელი ყველაზე მაღალი იყო ჯანმრთელობის განზრახ მძიმე დაზიანების (9 პირის მიმართ) და ჯანმრთელობის განზრახ ნაკლებად მძიმე დაზიანების (დევნა დაიწყო 5 პირის მიმართ) დანაშაულებზე.

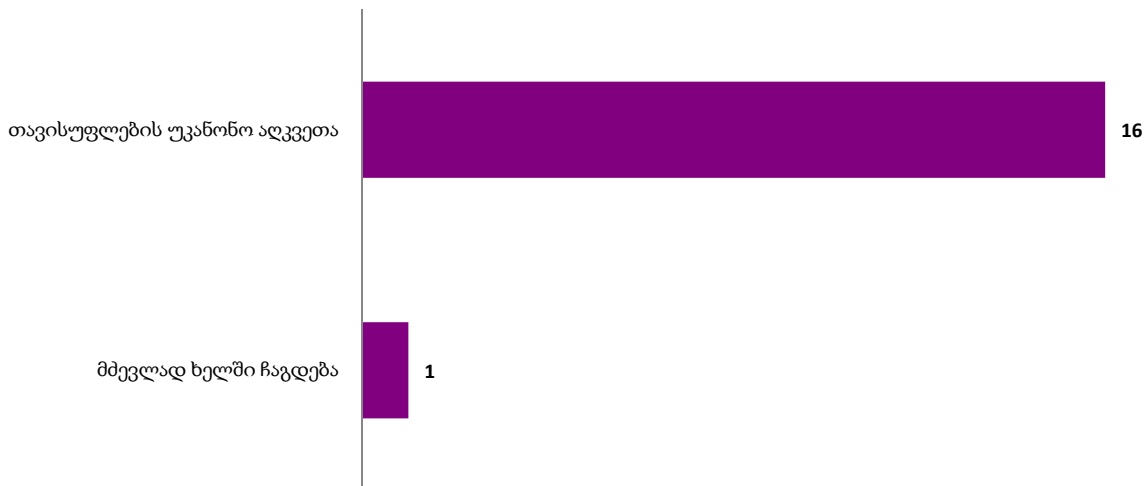
**სისხლისამართლებრივი დევნის დაწყების მაჩვენებელი ჯანმრთელობის
წინააღმდეგ მიმართულ დანაშაულებზე
(2010 წლის ოქტომბერი)**



სქესობრივი თავისუფლებისა და ხელშეუხებლობის წინააღმდეგ მიმართული დანაშაულებიდან გაუპატიურების დანაშაულზე დევნა დაიწყო 2 პირის მიმართ.

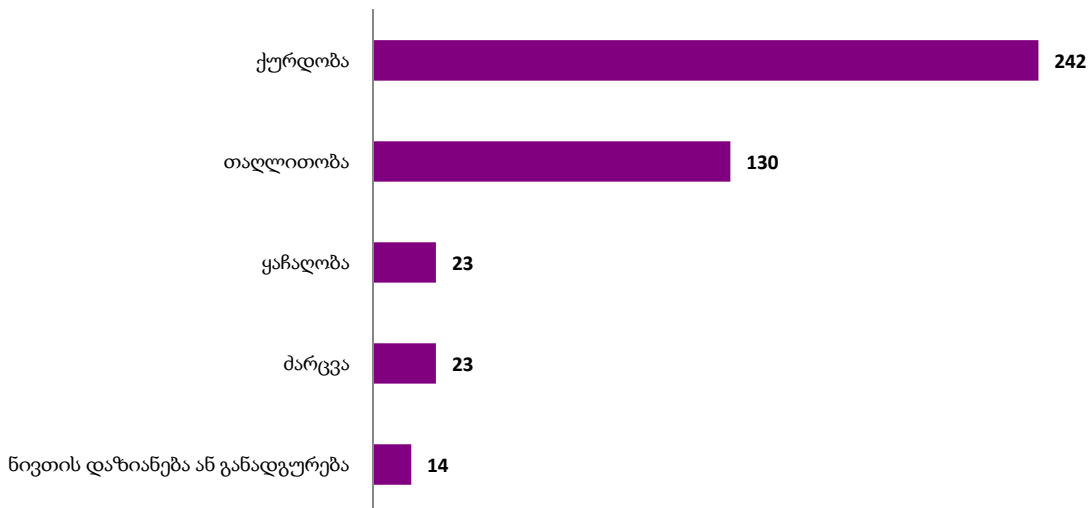
ადამიანის უფლებებისა და თავისუფლებების წინააღმდეგ მიმართული დანაშაულებიდან თავისუფლების უკანონოდ აღკვეთის დანაშაულზე დევნა დაიწყო 16 პირის მიმართ, ხოლო მძევლად ხელში ჩაგდების დანაშაულზე - 1 პირის მიმართ.

სისხლისსამართლებრივი დევნის დაწყების მაჩვენებელი ადამიანის უფლებებისა და თავისუფლების წინააღმდეგ მიმართულ დანაშაულებზე (2010 წლის ოქტომბერი)



საკუთრების წინააღმდეგ მიმართული დანაშაულებიდან დევნის დაწყების მაჩვენებელი ყველაზე მაღალი იყო ქურდობის (242 პირი) და თაღლითობის (130 პირი) დანაშაულებზე.

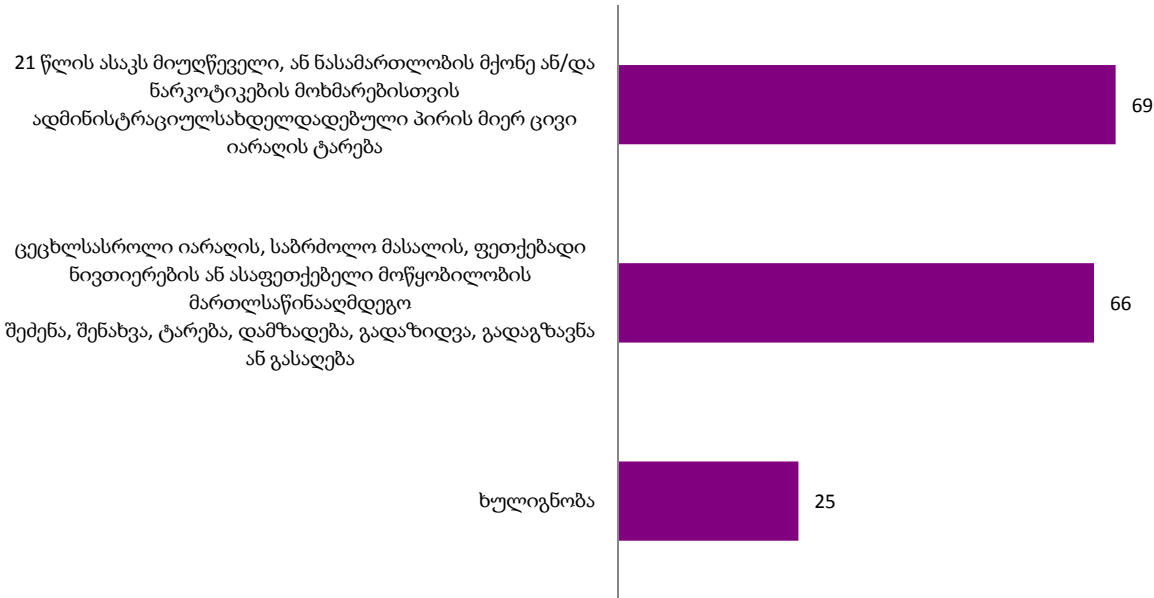
სისხლისსამართლებრივი დევნის დაწყების მაჩვენებელი საკუთრების წინააღმდეგ მიმართულ დანაშაულებზე (2010 წლის ოქტომბერი)



საზოგადოებრივი უშიშროებისა და წესრიგის წინააღმდეგ მიმართულ დანაშაულებზე დევნის დაწყების მაჩვენებლები შემდეგნაირია: 21 წლის ასაკს მიუღწეველი ან ნასამართლობის მქონე ან/და ნარკოტიკების მოხმარებისთვის ადმინისტრაციულსახდელდადებული პირის მიერ ცივი იარაღის ტარების დანაშაულზე დევნა დაიწყო 69 პირის მიმართ, ცეცხლსასროლი იარაღის, საბრძოლო მასალის, ფეთქებადი ნივთიერების ან ასაფეთქებელი მოწყობილობის მართლსაწინააღმდეგო შექმნა, შენახვა, ტარება, დამზადება, გადაზიდვა,


გადაგზავნა ან გასაღების დანაშაულზე - 66 პირის მიმართ და ხულიგნობის დანაშაულზე დევნა დაიწყო 25 პირის მიმართ.

სისხლისსამართლებრივი დევნის დაწყების მაჩვენებელი საზოგადოებრივი უშიშროებისა და წესრიგის წინააღმდეგ მიმართულ დანაშაულებზე (2010 წლის ოქტომბერი)



ნარკოტიკული დანაშაულებიდან დევნის დაწყების მაჩვენებელი ყველაზე მაღალი იყო ისეთ დანაშაულზე, როგორცაა პირადი მოხმარებისათვის ნარკოტიკული საშუალების, მისი ანალოგის ან პრეკურსორის მცირე ოდენობით უკანონო დამზადება, შეძენა, შენახვა ან/და ექიმის დანიშნულების გარეშე უკანონოდ მოხმარება (დევნა დაიწყო 240 პირის მიმართ) და ნარკოტიკული საშუალების, მისი ანალოგის ან პრეკურსორის უკანონო დამზადება, წარმოება, შეძენა, შენახვა, გადაზიდვა, გადაგზავნა ან გასაღება (დევნა დაიწყო 181 პირის მიმართ).


სისხლისსამართლებრივი დევნის დაწყების მაჩვენებელი ნარკოტიკულ დანაშაულებზე (2010 წლის ოქტომბერი)



სატრანსპორტო დანაშაულებიდან ტრანსპორტის მოძრაობის უსაფრთხოების, ან ექსპლუატაციის წესის დარღვევის დანაშაულზე სისხლისსამართლებრივი დევნა დაიწყო 61 პირის მიმართ.

სამოხელეო დანაშაულებზე დევნის დაწყების მაჩვენებელი შემდეგნაირია: ქრთამის აღების დანაშაულზე დევნა დაიწყო 11 პირის მიმართ, სამსახურებრივი სიყალბის დანაშაულზე - 8 პირის მიმართ, სამსახურებრივი გულგრილობის დანაშაულზე - 7 პირის მიმართ, სამსახურებრივი უფლებამოსილების ბოროტად გამოყენების დანაშაულზე - 6 პირის მიმართ, ქრთამის მიცემის დანაშაულზე - 4 პირის მიმართ.

სისხლისსამართლებრივი დევნის დაწყების მაჩვენებელი სამოხელეო დანაშაულებზე (2010 წლის ოქტომბერი)

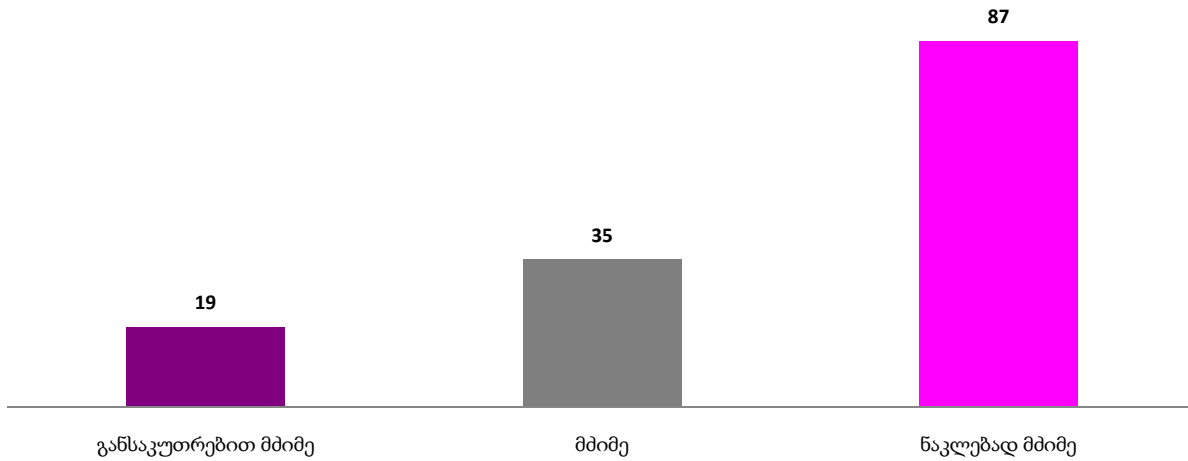


მმართველობის წესის წინააღმდეგ მიმართული დანაშაულებიდან ყალბი დოკუმენტის, ბეჭდის, შტამპის, ან ბლანკის დამზადება, გასაღება, ან გამოყენების დანაშაულზე სისხლისსამართლებრივი დევნა დაიწყო 97 პირის მიმართ.

4.2 სისხლისსამართლებრივი დევნის შეწყვეტა

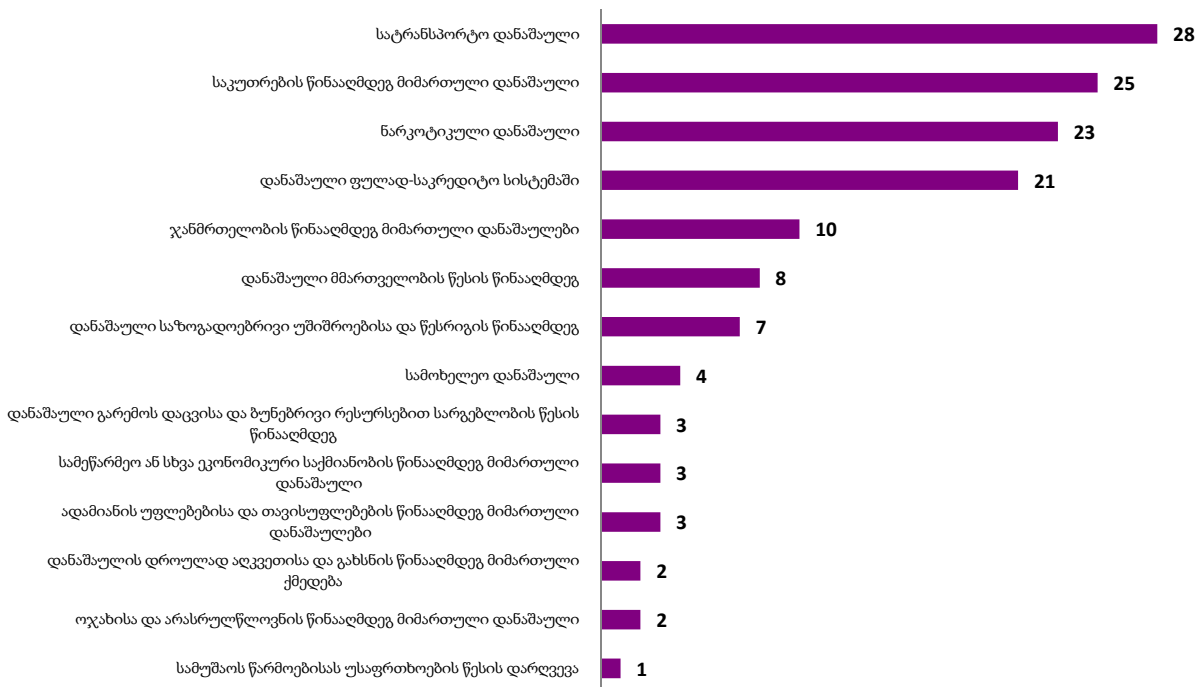
საანგარიშო პერიოდში დანაშაულთა კატეგორიების მიხედვით სისხლისსამართლებრივი დევნის შეწყვეტის მაჩვენებელი შემდეგნაირია: განსაკუთრებით მძიმე კატეგორიის დანაშაულზე სისხლისსამართლებრივი დევნა შეწყდა 19 პირის მიმართ, მძიმე კატეგორიის დანაშაულზე - 35 პირის მიმართ, ხოლო ნაკლებად მძიმე კატეგორიის დანაშაულზე - 87 პირის მიმართ.

სისხლისსამართლებრივი დევნის შეწყვეტის მაჩვენებელი დანაშაულთა კატეგორიების მიხედვით (2010 წლის ოქტომბერი)



დანაშაულთა ჯგუფების მიხედვით სისხლისსამართლებრივი დევნის შეწყვეტის მაჩვენებელი ყველაზე მაღალი იყო: სატრანსპორტო დანაშაულებზე (28 პირის მიმართ), შემდეგ საკუთრების წინააღმდეგ მიმართულ დანაშაულებზე (25 პირის მიმართ) და ნარკოდანაშაულებზე (დევნა შეწყდა 23 პირის მიმართ) (იხ. დანართი ცხრილი #6).

სისხლისსამართლებრივი დევნის შეწყვეტის მაჩვენებელი დანაშაულთა ჯგუფების მიხედვით (2010 წლის ოქტომბერი)



სისხლისსამართლებრივი დევნის შეწყვეტის მაჩვენებლები სსკ-ით გათვალისწინებულ დანაშაულთა სხვა ჯგუფებში არ დაფიქსირებულა.

დევნის შეწყვეტის მაჩვენებელი დანაშაულთა ცალკეული სახეობების მიხედვით ამგვარია:

ჯანმრთელობის წინააღმდეგ მიმართული დანაშაულებიდან დევნის შეწყვეტის მაჩვენებელი დაფიქსირდა მხოლოდ ჯანმრთელობის განზრახ ნაკლებად მძიმე დაზიანების (6 პირის მიმართ) და ჯანმრთელობის განზრახ მძიმე დაზიანების (3 პირის მიმართ) დანაშაულებზე.

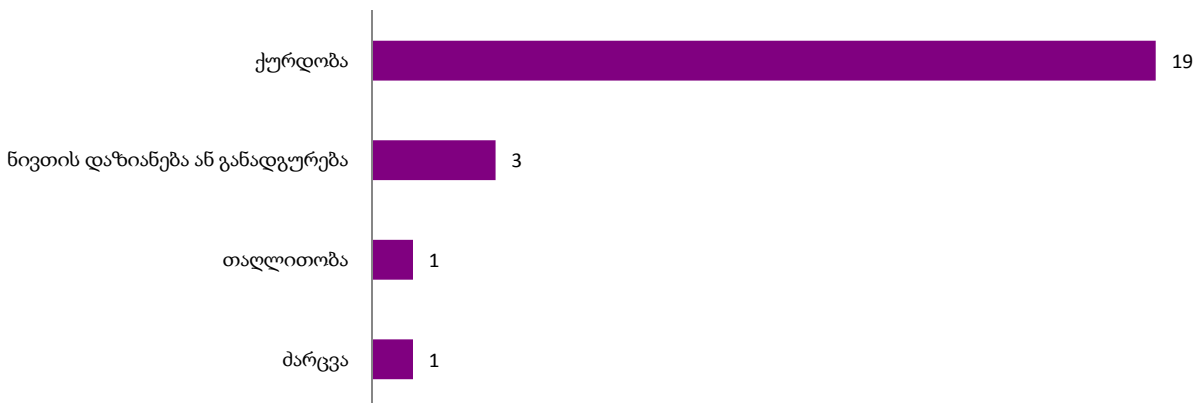
სისხლისსამართლებრივი დევნის შეწყვეტის მაჩვენებელი ჯანმრთელობის წინააღმდეგ მიმართულ დანაშაულებზე (2010 წლის ოქტომბერი)



ადამიანის უფლებებისა და თავისუფლებების წინააღმდეგ მიმართული დანაშაულებიდან სისხლისსამართლებრივი დევნა შეწყდა თავისუფლების უკანონოდ აღკვეთის დანაშაულზე 2 პირის მიმართ.

საკუთრების წინააღმდეგ მიმართული დანაშაულებიდან ქურდობის დანაშაულზე დევნა შეწყდა 19 პირის მიმართ, ნივთის დაზიანება/განადგურების დანაშაულზე 3 პირის მიმართ, ხოლო თაღლითობის და ძარცვის დანაშაულებზე - თითო პირის მიმართ.

სისხლისსამართლებრივი დევნის შეწყვეტის მაჩვენებელი საკუთრების წინააღმდეგ მიმართულ დანაშაულებზე



საზოგადოებრივი უშიშროებისა და წესრიგის წინააღმდეგ მიმართული დანაშაულებიდან სისხლისსამართლებრივი დევნა შეწყდა ხულიგნობის დანაშაულზე (4 პირის მიმართ) და ცეცხლსასროლი


იარაღის, საბრძოლო მასალის, ფეთქებადი ნივთიერების ან ასაფეთქებელი მოწყობილობის მართლსაწინააღმდეგო შეძენა, შენახვა, ტარება, დამზადება, გადაზიდვა, გადაგზავნა ან გასაღების დანაშაულზე (2 პირის მიმართ).

სისხლისამართლებრივი დევნის შეწყვეტის მაჩვენებელი საზოგადოებრივი უშიშროებისა და წესრიგის წინააღმდეგ მიმართულ დანაშაულებზე (2010 წლის ოქტომბერი)



ნარკოტიკული დანაშაულებიდან სისხლისამართლებრივი დევნა შეწყდა ნარკოტიკული საშუალების, მისი ანალოგის ან პრეკურსორის უკანონო დამზადება, წარმოება, შეძენა, შენახვა, გადაზიდვა, გადაგზავნის დანაშაულზე (19 პირის მიმართ) და პირადი მოხმარებისათვის ნარკოტიკული საშუალების, მისი ანალოგის ან პრეკურსორის მცირე ოდენობით უკანონო დამზადება, შეძენა, შენახვა ან/და ექიმის დანიშნულების გარეშე უკანონო მოხმარების დანაშაულზე (4 პირის მიმართ).

სისხლისამართლებრივი დევნის შეწყვეტის მაჩვენებელი ნარკოტიკულ დანაშაულებზე (2010 წლის ოქტომბერი)



სატრანსპორტო დანაშაულებიდან სისხლისამართლებრივი დევნა შეწყდა ტრანსპორტის მოძრაობის უსაფრთხოების ან ექსპლუატაციის წესის დარღვევის დანაშაულზე 61 პირის მიმართ.

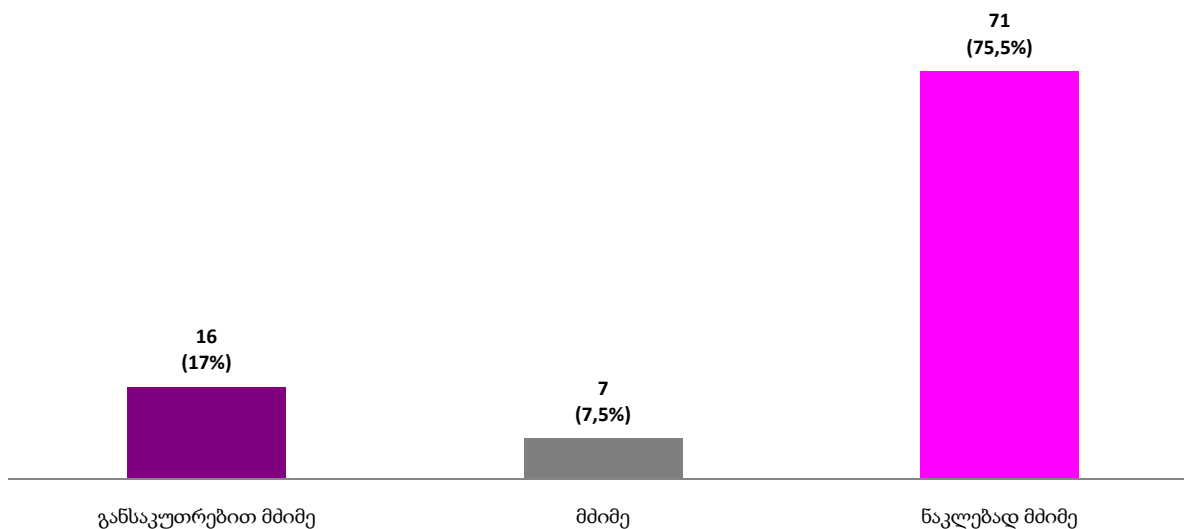
სამოხელეო დანაშაულებიდან სისხლისსამართლებრივი დევნის შეწყვეტის მაჩვენებელი დაფიქსირდა სამსახურებრივი გულგრილობის დანაშაულზე 4 პირის მიმართ.

მმართველობის წესის წინააღმდეგ მიმართული დანაშაულებიდან ყალბი დოკუმენტის, ბეჭდის, შტამპის, ან ბლანკის დამზადება, გასაღება, ან გამოყენების დანაშაულზე საანგარიშო პერიოდში სისხლისსამართლებრივი დევნა შეწყდა 5 პირის მიმართ.

4.3 გამოძიებისა და დევნის ერთდროულად შეწყვეტა

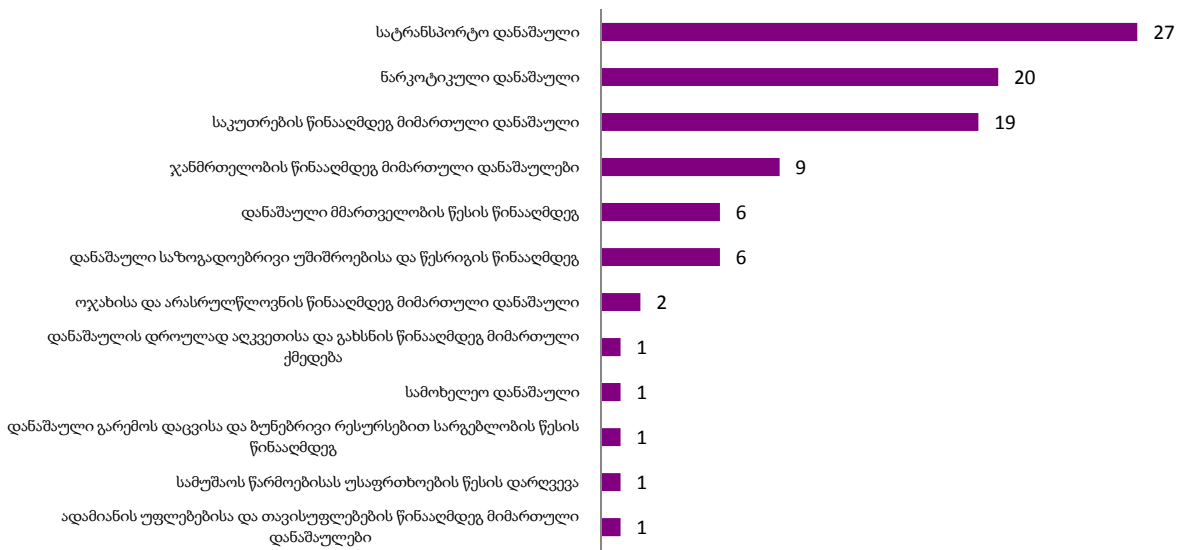
საქართველოს მასშტაბით 2010 წლის ოქტომბერში გამოძიება და დევნა ერთდროულად შეწყდა 94 დანაშაულზე, აქედან განსაკუთრებით მძიმე კატეგორიის იყო 16 დანაშაული (საერთო რაოდენობის 17%), მძიმე კატეგორიის - 7 დანაშაული (7,5%), ხოლო ნაკლებად მძიმე კატეგორიის - 71 დანაშაული (75,5%).

გამოძიების და დევნის ერთდროულად შეწყვეტის მაჩვენებელი დანაშაულთა კატეგორიების მიხედვით (2010 წლის ოქტომბერი)



დანაშაულთა ჯგუფების მიხედვით გამოძიების და დევნის ერთდროულად შეწყვეტის მაჩვენებელი ყველაზე მაღალი იყო სატრანსპორტო დანაშაულებზე (დაფიქსირდა დანაშაულის 27 ფაქტზე), შემდეგ ნარკოდანაშაულებზე (20) და საკუთრების წინააღმდეგ მიმართულ დანაშაულებზე (19), (იხ. დანართი, ცხრილი #6).

გამოძიებისა და დევნის ერთდროულად შეწყვეტის მაჩვენებელი დანაშაულთა ჯგუფების მიხედვით (2010 წლის ოქტომბერი)



2010 წლის ოქტომბერში გამოძიებისა და დევნის ერთდროულად შეწყვეტის მაჩვენებელი სსკ-ით გათვალისწინებულ დანაშაულთა სხვა ჯგუფებზე არ დაფიქსირებულა.

დანაშაულთა ჯგუფების მიხედვით კონკრეტულ დანაშაულებზე გამოძიებისა და დევნის ერთდროულად შეწყვეტის მაჩვენებლები ამგვარია:

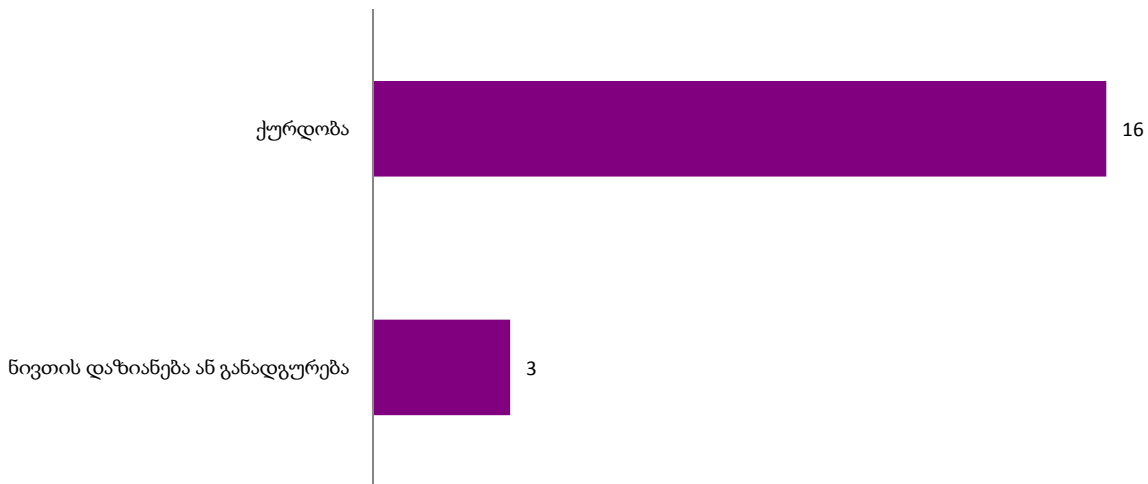
ჯანმრთელობის წინააღმდეგ მიმართული დანაშაულებიდან გამოძიებისა და დევნის ერთდროულად შეწყვეტის მაჩვენებელი დაფიქსირდა ჯანმრთელობის განზრახ ნაკლებად მძიმე დაზიანების 6 დანაშაულზე და ჯანმრთელობის განზრახ მძიმე დაზიანების 3 დანაშაულზე.

გამოძიებისა და დევნის ერთდროულად შეწყვეტის მაჩვენებელი ჯანმრთელობის წინააღმდეგ მიმართულ დანაშაულებზე (2010 წლის ოქტომბერი)




საკუთრების წინააღმდეგ მიმართული დანაშაულებიდან გამოძიება და დევნა ერთდროულად შეწყდა ქურდობის 16 დანაშაულზე და ნივთის დაზიანება/განადგურების 3 დანაშაულზე.

**გამოძიებისა და დევნის ერთდროულად შეწყვეტის მაჩვენებელი საკუთრების
წინააღმდეგ მიმართულ დანაშაულებზე
(2010 წლის ოქტომბერი)**




საზოგადოებრივი უშიშროებისა და წესრიგის წინააღმდეგ მიმართული დანაშაულებიდან გამოძიება და დევნა ერთდროულად შეწყდა ხულიგნობის (4) და ცეცხლსასროლი იარაღის უკანონო ტარების (2) დანაშაულზე.

**გამოძიებისა და დევნის ერთდროულად შეწყვეტის მაჩვენებელი საზოგადოებრივი
უშიშროებისა და წესრიგის წინააღმდეგ მიმართულ დანაშაულებზე
(2010 წლის ოქტომბერი)**



ნარკოტიკული დანაშაულებიდან გამოძიება და დევნა ერთდროულად შეწყდა ნარკოტიკული საშუალების, მისი ანალოგის ან პრეკურსორის უკანონო დამზადება, წარმოება, შეძენა, შენახვა, გადაზიდვა, გადაგზავნა, გასაღების 16 დანაშაულზე და პირადი მოხმარებისთვის ნარკოტიკული საშუალების, მისი ანალოგის ან პრეკურსორის მცირე ოდენობით უკანონოდ დამზადება, შეძენა, შენახვა ან/და ექიმის დანიშნულების გარეშე უკანონოდ მოხმარების 4 დანაშაულზე.

**გამოძიებისა და დევნის ერთდროულად შეწყვეტის მაჩვენებელი ნარკოტიკულ
დანაშაულებზე
(2010 წლის ოქტომბერი)**



სატრანსპორტო დანაშაულებიდან ტრანსპორტის მოძრაობის უსაფრთხოების ან ექსპლუატაციის წესის დარღვევის 27 დანაშაულზე შეწყდა გამოძიება და დევნა ერთდროულად.

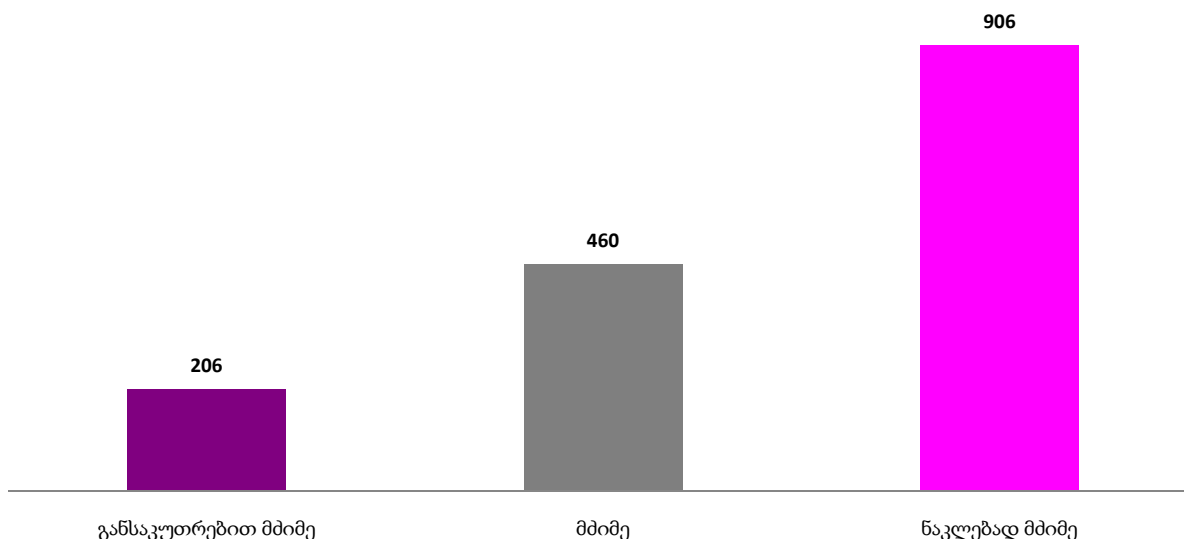
სამოხელეო დანაშაულებიდან გამოძიება და დევნა ერთდროულად შეწყდა სამსახურებრივი გულგრილობის დანაშაულის 1 ფაქტზე.

მმართველობის წესის წინააღმდეგ მიმართული დანაშაულებიდან საანგარიშო პერიოდში სისხლისსამართლებრივი დევნა და გამოძიება ერთდროულად შეწყდა ყალბი დოკუმენტის, ბეჭდის, შტამპის, ან ბლანკის დამზადება, გასაღება, ან გამოყენების დანაშაულის 4 ფაქტზე.

4.4 სასამართლოში წარმართვა

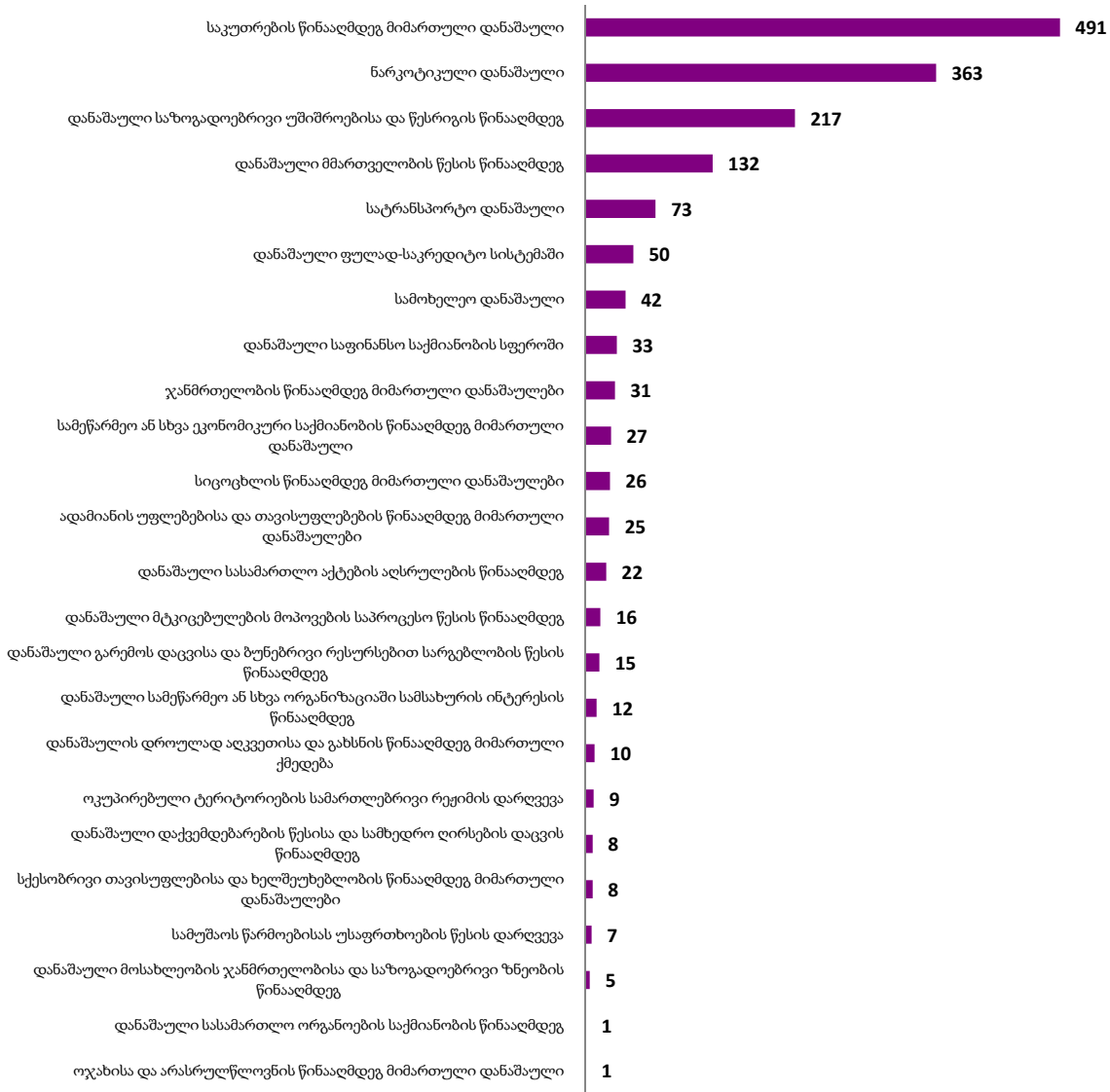
დანაშაულთა კატეგორიების მიხედვით იმ პირთა რაოდენობა ვის მიმართაც საქმე წარიმართა სასამართლოში შემდეგნაირია: განსაკუთრებით მძიმე კატეგორიის დანაშაულზე - 206 პირის მიმართ, მძიმე კატეგორიის დანაშაულზე - 460 პირის მიმართ, ხოლო ნაკლებად მძიმე კატეგორიის დანაშაულზე - 906 პირის მიმართ.

სასამართლოში წარმართვის მაჩვენებელი დანაშაულთა კატეგორიების მიხედვით
(2010 წლის ოქტომბერი)



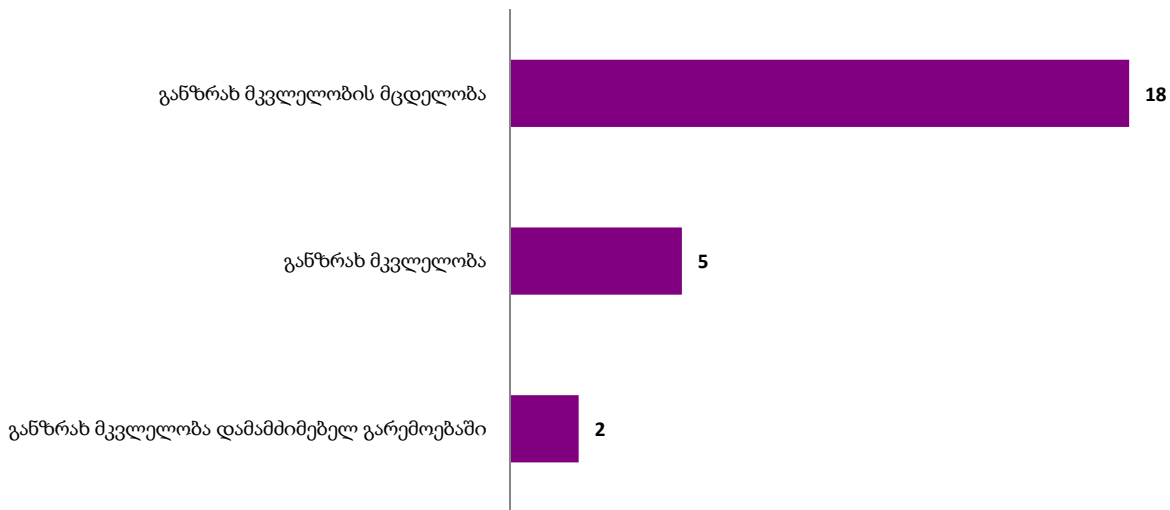
დანაშაულთა ჯგუფების მიხედვით იმ პირთა რაოდენობა ვის მიმართაც საქმე წარიმართა სასამართლოში ყველაზე მაღალი იყო საკუთრების წინააღმდეგ მიმართულ დანაშაულებზე (491 პირის მიმართ), შემდეგ ნარკოდანაშაულებზე (363 პირის მიმართ) და საზოგადოებრივი უშიშროებისა და წესრიგის წინააღმდეგ მიმართულ დანაშაულებზე (217 პირის მიმართ). (იხ. დანართი, ცხრილი #6).

**სასამართლოში წარმართვის მაჩვენებელი დანაშაულთა ჯგუფების მიხედვით
(2010 წლის ოქტომბერი)**




სიცოცხლის წინააღმდეგ მიმართული დანაშაულებიდან სასამართლოში საქმის წარმართვის მაჩვენებელი ყველაზე მაღალი იყო განზრახ მკვლელობის მცდელობის დანაშაულზე (18 პირის მიმართ):

**სასამართლოში წარმართვის მაჩვენებელი სიცოცხლის წინააღმდეგ მიმართულ
დანაშაულებზე
(2010 წლის ოქტომბერი)**



ჯანმრთელობის წინააღმდეგ მიმართული დანაშაულებიდან საქმე სასამართლოში წარიმართა ჯანმრთელობის განზრახ ნაკლებად მძიმე დაზიანების დანაშაულზე 15 პირის მიმართ და ჯანმრთელობის განზრახ მძიმე დაზიანების დანაშაულზე 10 პირის მიმართ.

**სასამართლოში წარმართვის მაჩვენებელი ჯანმრთელობის წინააღმდეგ მიმართულ
დანაშაულებზე
(2010 წლის ოქტომბერი)**

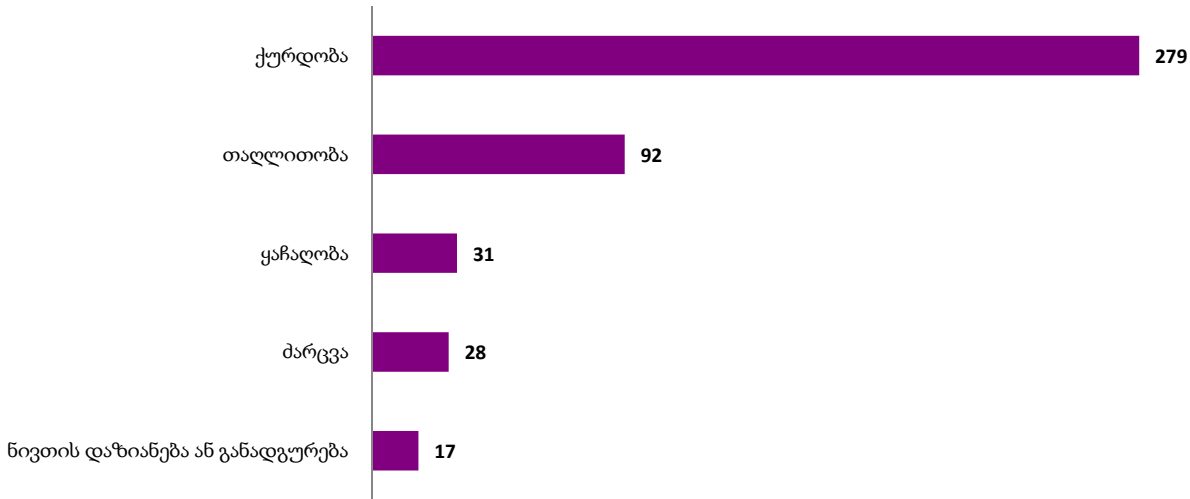


სქესობრივი თავისუფლებისა და ხელშეუხებლობის წინააღმდეგ მიმართული დანაშაულებიდან გაუპატიურების დანაშაულზე საქმე სასამართლოში წარიმართა 5 პირის მიმართ.

ადამიანის უფლებებისა და თავისუფლებების წინააღმდეგ მიმართული დანაშაულებიდან თავისუფლების უკანონოდ აღკვეთის დანაშაულზე საქმე სასამართლოში წარიმართა 15 პირის მიმართ.

საკუთრების წინააღმდეგ მიმართული დანაშაულებიდან იმ პირთა რაოდენობა ვის მიმართაც საქმე სასამართლოში წარიმართა ყველაზე მაღალი იყო ქურდობის დანაშაულზე - 279 პირის მიმართ, შემდეგ თაღლითობაზე - 92 პირის მიმართ:

სასამართლოში წარმართვის მაჩვენებელი საკუთრების წინააღმდეგ მიმართულ დანაშაულებზე (2010 წლის ოქტომბერი)




საზოგადოებრივი უშიშროებისა და წესრიგის წინააღმდეგ მიმართული დანაშაულებიდან სასამართლოში წარმართვის მაჩვენებელი შემდეგნაირია: 21 წლის ასაკს მიუღწეველი, ან ნასამართლობის მქონე ან/და ნარკოტიკების მოხმარებისთვის ადმინისტრაციულსახდელდადებული პირის მიერ ცივი იარაღის ტარების დანაშაულზე საქმე სასამართლოში წარიმართა 93 პირის მიმართ, ცეცხლსასროლი იარაღის, საბრძოლო მასალის, ფეთქებადი ნივთიერების ან ასაფეთქებელი მოწყობილობის მართლსაწინააღმდეგო შექმნა, შენახვა, ტარება, დამზადება, გადაზიდვა, გადაგზავნა ან გასაღების დანაშაულზე 74 პირის მიმართ, ხოლო ხულიგნობის დანაშაულზე - 50 პირის მიმართ.

**სასამართლოში წარმართვის მაჩვენებელი საზოგადოებრივი უშიშროებისა და
წესრიგის წინააღმდეგ მიმართულ დანაშაულებზე
(2010 წლის ოქტომბერი)**



ნარკოტიკული დანაშაულებიდან პირადი მოხმარებისთვის ნარკოტიკული საშუალების, მისი ანალოგის ან პრეკურსორის მცირე ოდენობით უკანონოდ დამზადება, შეძენა, შენახვა ან/და ექიმის დანიშნულების გარეშე უკანონოდ მოხმარების დანაშაულზე საქმე სასამართლოში წარიმართა 217 პირის მიმართ, ნარკოტიკული საშუალების, მისი ანალოგის ან პრეკურსორის უკანონო დამზადება, წარმოება, შეძენა, შენახვა, გადაზიდვა, გადაგზავნა, გასაღების დანაშაულზე - 139 პირის მიმართ, ნარკოტიკული საშუალების შემცველი მცენარის უკანონო დათესვა, მოყვანა/კულტივირების დანაშაულზე - 8 პირის მიმართ, ხოლო საქართველოში ნარკოტიკული საშუალების, მისი ანალოგის, პრეკურსორის უკანონო შემოტანა-გატანის ან ტრანზიტით უკან გადაზიდვის დანაშაულზე საქმე სასამართლოში წარიმართა 5 პირის მიმართ.

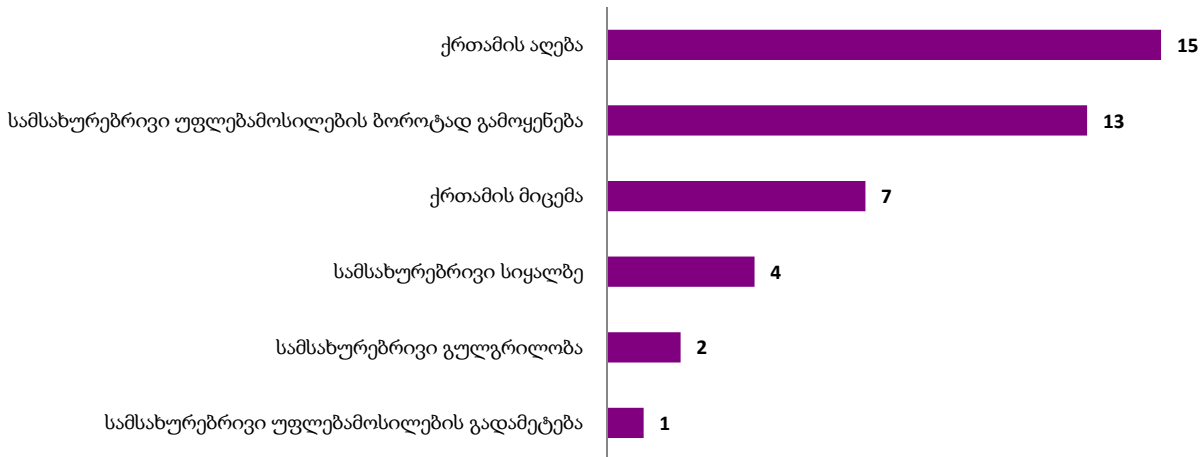
**სასამართლოში წარმართვის მაჩვენებელი ნარკოტიკულ დანაშაულებზე
(2010 წლის ოქტომბერი)**



სატრანსპორტო დანაშაულებიდან ტრანსპორტის მოძრაობის უსაფრთხოების, ან ექსპლუატაციის წესის დარღვევის დანაშაულზე საქმე სასამართლოში წარიმართა 71 პირის მიმართ.

სამოხელეო დანაშაულებზე სასამართლოში წარმართვის მაჩვენებლები შემდეგნაირია: ქრთამის აღების დანაშაულზე საქმე სასამართლოში წარიმართა 15 პირის მიმართ, სამსახურებრივი უფლებამოსილების ბოროტად გამოყენების დანაშაულზე - 13 პირის მიმართ, ქრთამის მიცემის დანაშაულზე 7 პირის მიმართ, სამსახურებრივი სიყალბის დანაშაულზე 4 პირის მიმართ, სამსახურებრივი გულგრილობის დანაშაულზე - 2 პირის მიმართ და სამსახურებრივი უფლებამოსილების გადამეტების დანაშაულზე - 1 პირის მიმართ.

**სასამართლოში წარმართვის მაჩვენებელი სამოხელეო დანაშაულებზე
(2010 წლის ოქტომბერი)**



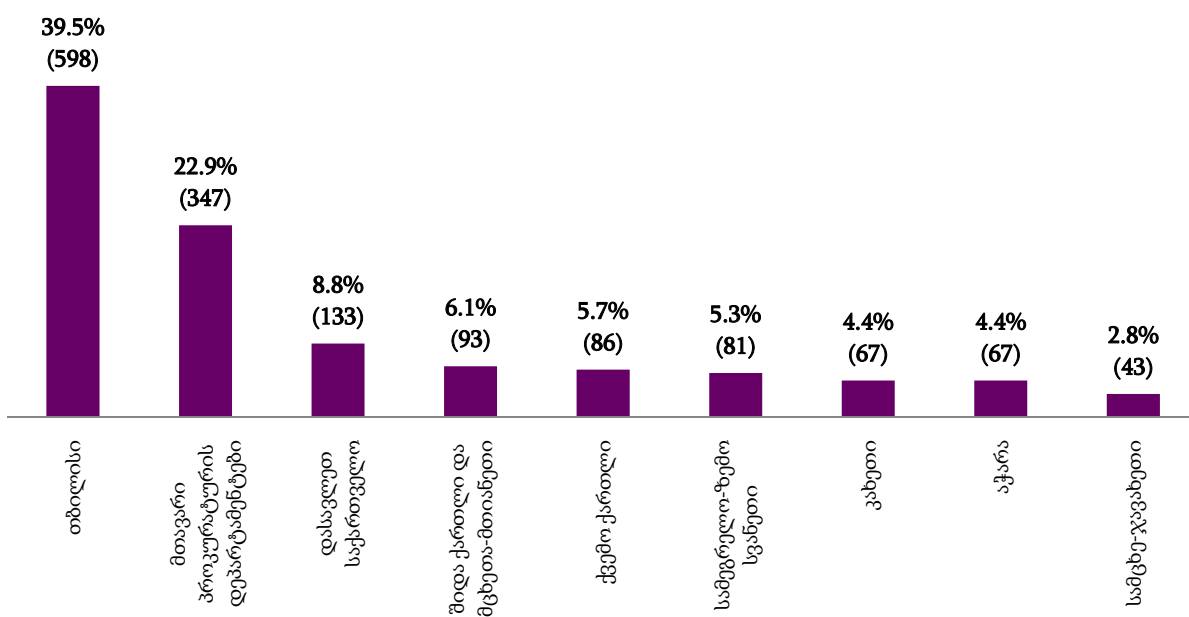
მმართველობის წესის წინააღმდეგ მიმართული დანაშაულებიდან ყალბი დოკუმენტის, ბეჭდის, შტამპის, ან ბლანკის დამზადება, გასაღება, გამოყენების დანაშაულზე საქმე სასამართლოში წარიმართა 84 პირის მიმართ.

5.1 სისხლისსამართლებრივი დევნის დაწყება

2010 წლის ოქტომბერში სისხლისსამართლებრივი დევნა დაიწყო 1515 პირის მიმართ. აქედან 6,1%-მა (93 პირი) დანაშაული ჩაიდინა გამოსაცდელი ვადის გასვლამდე (იხ. დანართი ცხრილი №7).

2010 წლის ოქტომბრის თვეში სისხლისსამართლებრივი დევნის დაწყების მაჩვენებლები რეგიონებისა და მთავარი პროკურატურის დეპარტამენტების მიხედვით ამგვარია:

სისხლისსამართლებრივი დევნის დაწყება
(2010 წლის ოქტომბერი)

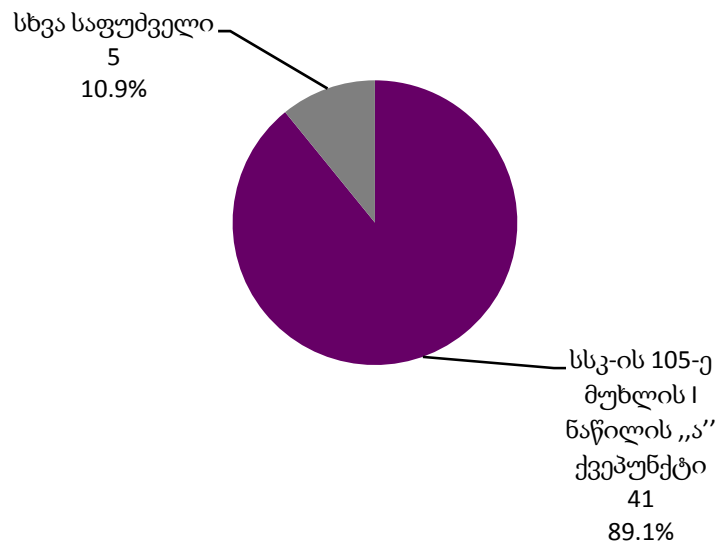


2010 წლის ოქტომბერში სისხლისსამართლებრივი დევნის დაწყების ყველაზე მაღალი პროცენტული მაჩვენებელი დაფიქსირდა **თბილისში (598 პირი)** და შეადგინა სულ დევნის დაწყების 39,5%, ხოლო ყველაზე დაბალი პროცენტული მაჩვენებელი აღინიშნა **სამცხე-ჯავახეთში (43 პირი)** და შეადგინა სულ დაწყებული დევნის 2,8% (იხ. დანართი ცხრილი №8;9) .

5.2 სისხლისსამართლებრივი დევნის შეწყვეტა

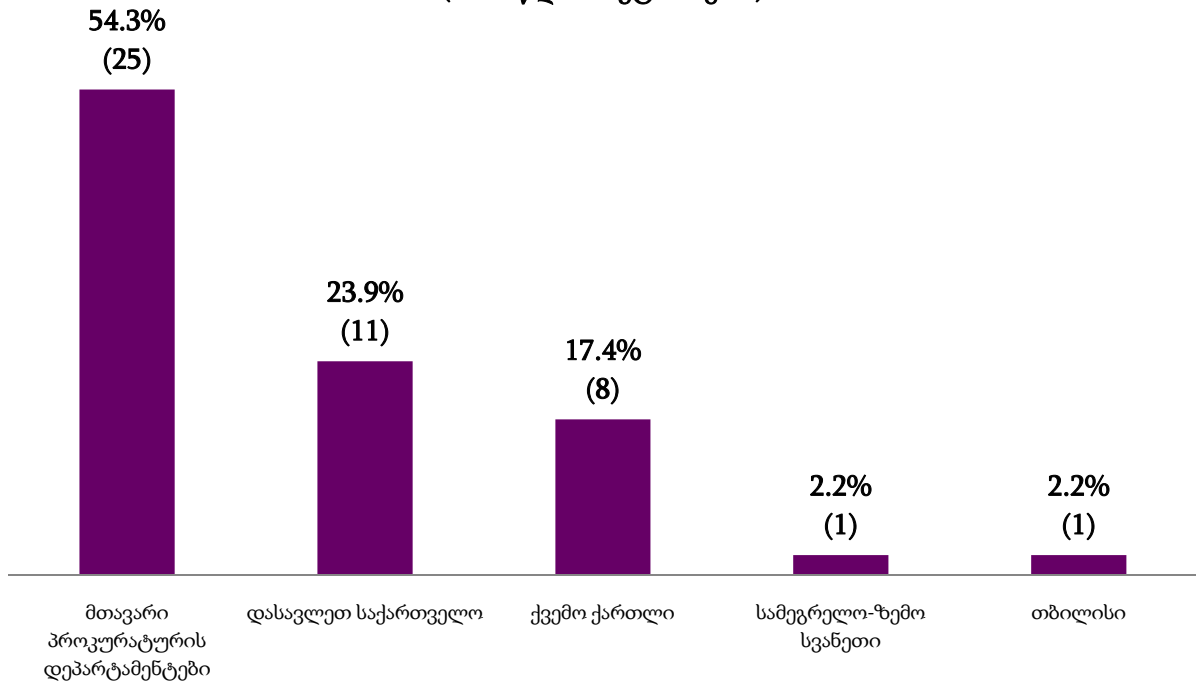
2010 წლის ოქტომბრის თვეში სისხლისსამართლებრივი დევნა შეწყდა 46 პირის მიმართ. აქედან სსკ-ის 105-ე მუხლის I ნაწილის „ა“ ქვეპუნქტით სისხლისსამართლებრივი დევნა შეწყდა 41 პირის მიმართ (89,1%), ხოლო სხვა საფუძველით - 5 პირის მიმართ (10,9%) (იხ. დანართი ცხრილი №7).

სისხლისსამართლებრივი დევნის შეწყვეტა
(2010 წლის ოქტომბერი)



სისხლისსამართლებრივი დევნის შეწყვეტის ყველაზე მაღალი პროცენტული მაჩვენებელი დაფიქსირდა *მთავარი პროკურატურის დეპარტამენტებში (25 პირი)* და შეადგინა სულ სისხლისსამართლებრივი დევნის შეწყვეტის 54,3%.

სისხლისსამართლებრივი დევნის შეწყვეტა
(2010 წლის ოქტომბერი)

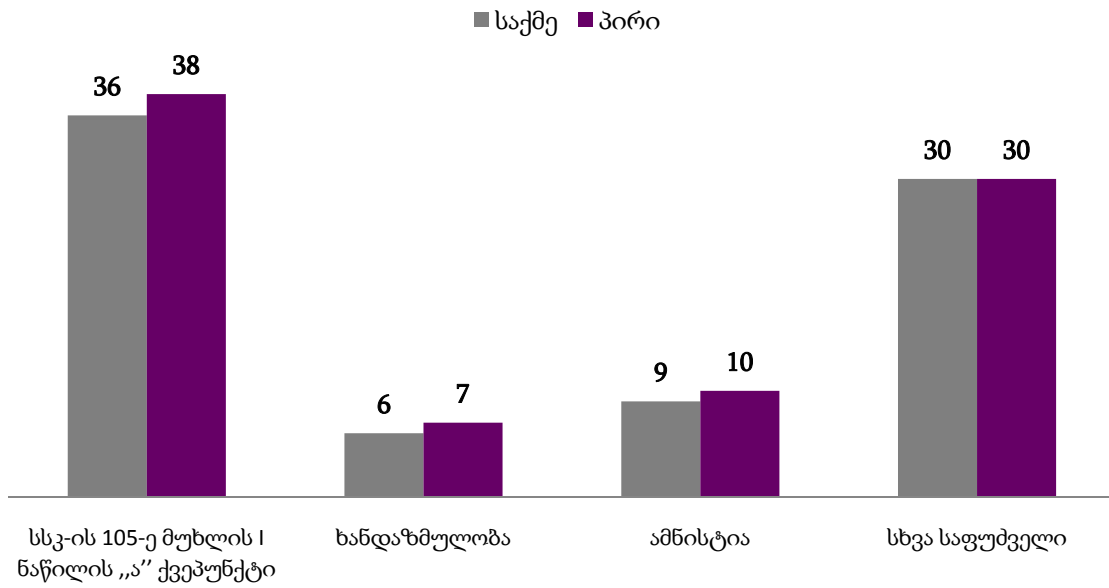


სისხლისსამართლებრივი დევნის შეწყვეტის მაჩვენებელი არ დაფიქსირებულა შიდა ქართლისა და მცხეთა-მთიანეთის, აჭარის, სამეგრელო-ზემო სვანეთისა და კახეთის რეგიონებში (იხ. დანართი ცხრილი №8; 9).

5.3 ერთდროულად გამოძიებისა და სისხლისსამართლებრივი დევნის შეწყვეტა

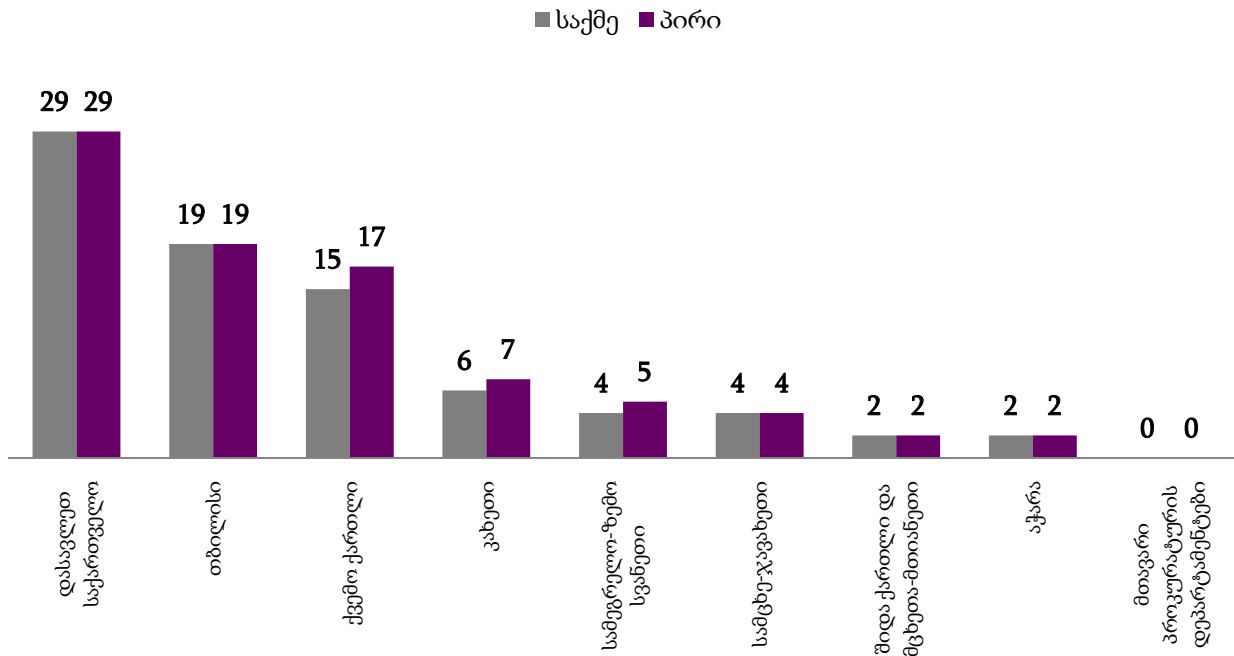
2010 წლის ოქტომბერში ერთდროულად გამოძიება და დევნა შეწყდა 81 საქმეზე 85 პირის მიმართ. აქედან სსკ-ის 105-ე მუხლის I ნაწილის „ა“ ქვეპუნქტით შეწყდა 36 საქმე 38 პირის მიმართ, ხანდაზმულობით - 6 საქმე 7 პირის მიმართ, ამნისტიით - 9 საქმე 10 პირის მიმართ, ხოლო სხვა საფუძველით - 30 საქმე 30 პირის მიმართ (იხ. დანართი ცხრილი №7).

ერთდროულად გამოძიებისა და სისხლისსამართლებრივი დევნის
შეწყვეტის საფუძვლები
(2010 წლის ოქტომბერი)



ერთდროულად გამოძიებისა და სისხლისსამართლებრივი დევნის შეწყვეტის მაჩვენებლები რეგიონებისა და მთავარი პროკურატურის დეპარტამენტების მონაცემების მიხედვით ამგვარია:

ერთდროულად გამოძიებისა და სისხლისსამართლებრივი დევნის შეწყვეტა
(2010 წლის ოქტომბერი)



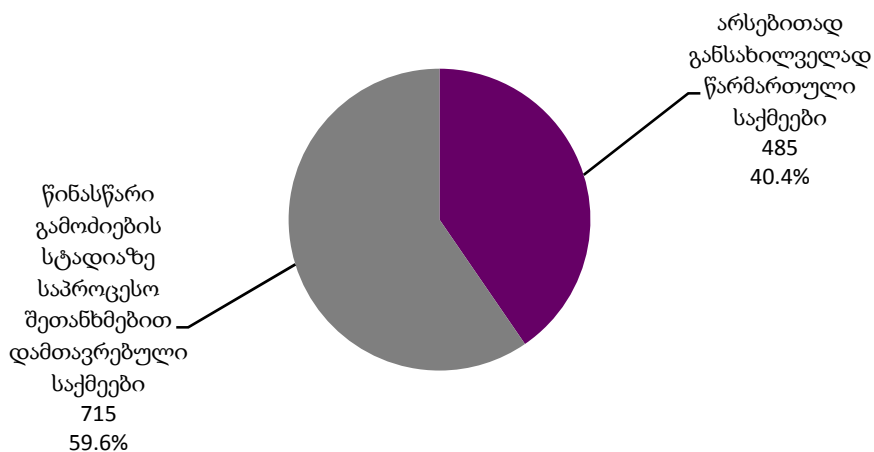
ამრიგად, ერთდროულად გამოძიებისა და სისხლისსამართლებრივი დევნის შეწყვეტის ყველაზე მაღალი მაჩვენებელი დაფიქსირდა **დასავლეთ საქართველოში**, ხოლო დაბალი - **შიდა ქართლსა და მცხეთა მთიანეთსა და აჭარაში**. მიმდინარე წლის ოქტომბრის თვეში ერთდროულად გამოძიებისა და სისხლისსამართლებრივი დევნის

შეწყვეტის მაჩვენებელი მთავარი პროკურატურის დეპარტამენტებში არ დაფიქსირებულა (იხ. დანართი ცხრილი №8;9).

5.4 სასამართლოში წარმართვა

2010 წლის ოქტომბერში სულ სასამართლოში წარიმართა 1200 საქმე 1480 პირის მიმართ. აქედან არსებითად განსახილველად წარიმართა 485 საქმე (40,4% სულ სასამართლოში წარმართულ საქმეებში) 693 პირის მიმართ (46,8% სულ სასამართლოში წარმართულ პირთა რაოდენობაში), ხოლო წინასწარი გამოძიების სტადიაზე საპროცესო შეთანხმებით დამთავრდა - 715 საქმე (59,6% სულ სასამართლოში წარმართულ საქმეებში) 787 პირის მიმართ (53,2% სულ სასამართლოში წარმართულ პირთა რაოდენობაში) (იხ. დანართი ცხრილი №7)

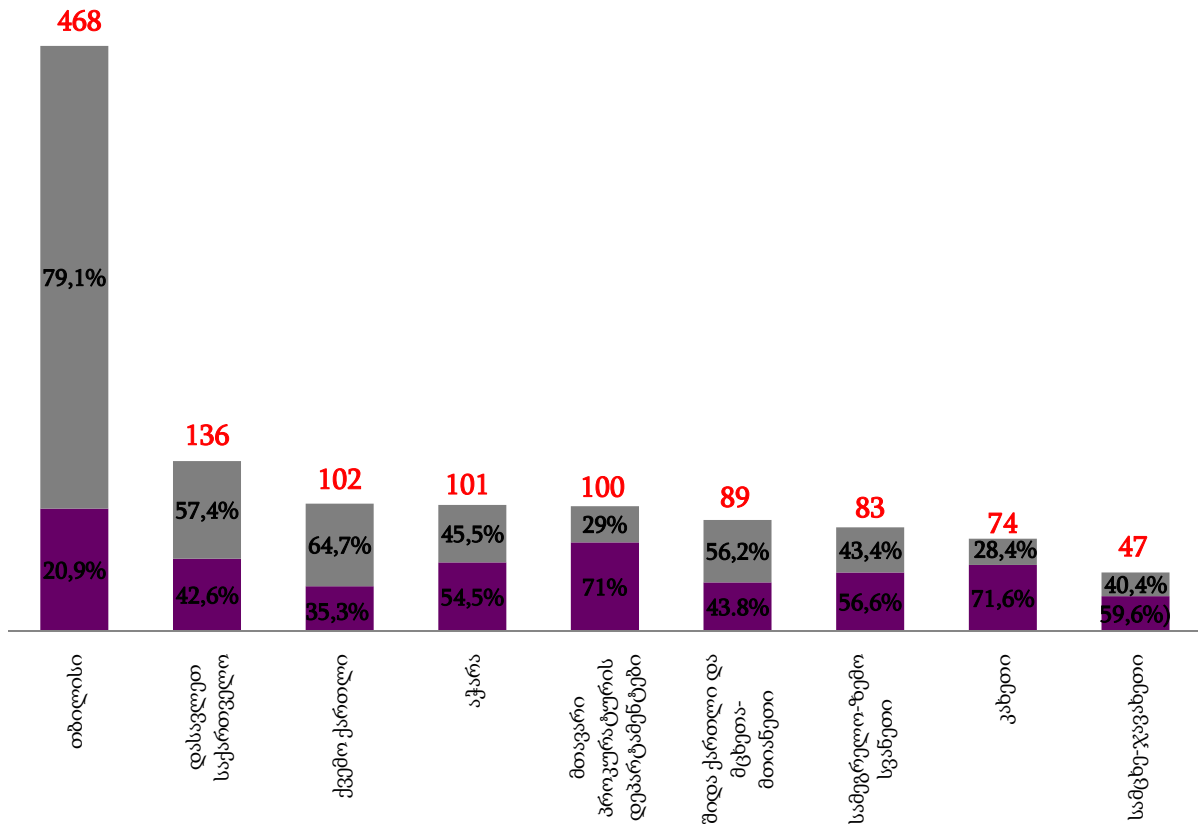
სასამართლოში წარმართული სისხლის სამართლის საქმეები
(2010 წლის ოქტომბერი)



2010 წლის ოქტომბერში არსებითად განსახილველად წარმართული საქმეებისა და წინასწარი გამოძიების სტადიაზე საპროცესო შეთანხმებით დამთავრებული საქმეების პროცენტული თანაფარდობა რეგიონების მიხედვით ამგვარია:

**სასამართლოში წარმართული სისხლის სამართლის საქმეები
(2010 წლის ოქტომბერი)**

- სულ სასამართლოში წარმართული საქმეები
- არსებითად განსახილველად წარმართული საქმეები
- წინასწარი გამოძიების სტადიაზე საპროცესო შეთანხმებით დამთავრებული საქმეები



ამრიგად, 2010 წლის ოქტომბერში სასამართლოში წარმართული საქმეების ყველაზე მაღალი მაჩვენებელი დაფიქსირდა **თბილისში (468 საქმე)**, ხოლო დაბალი - **სამცხე-ჯავახეთში (47 საქმე)**.

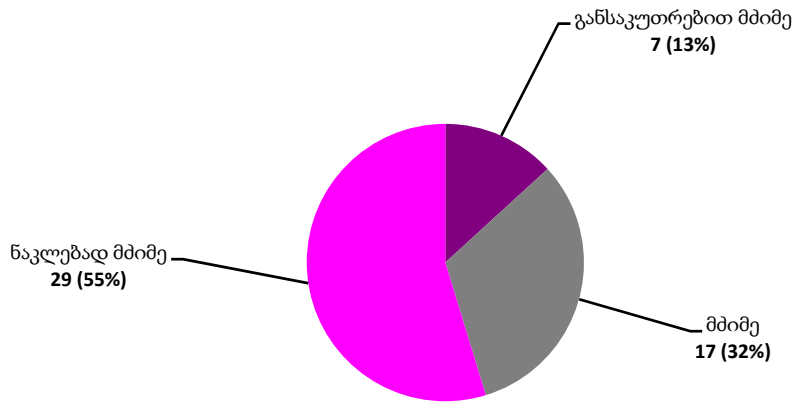
წინასწარი გამოძიების სტადიაზე საპროცესო შეთანხმებით დამთავრებული საქმეების ყველაზე მაღალი პროცენტული მაჩვენებელი დაფიქსირდა **თბილისში (79,1% სულ თბილისის რეგიონის მიერ სასამართლოში წარმართულ საქმეებში)**, ხოლო დაბალი მაჩვენებელი აღინიშნა **კახეთში (28,4% სულ კახეთის რეგიონის მიერ სასამართლოში წარმართულ სისხლის სამართლის საქმეებში)** (იხ. დანართი ცხრილი №8,9).

ნაწილი VI - არასრულწლოვანთა მიმართ განხორციელებული საპროცესო მოქმედებები.

6.1 არასრულწლოვნების მიერ ჩადენილი დანაშაულები

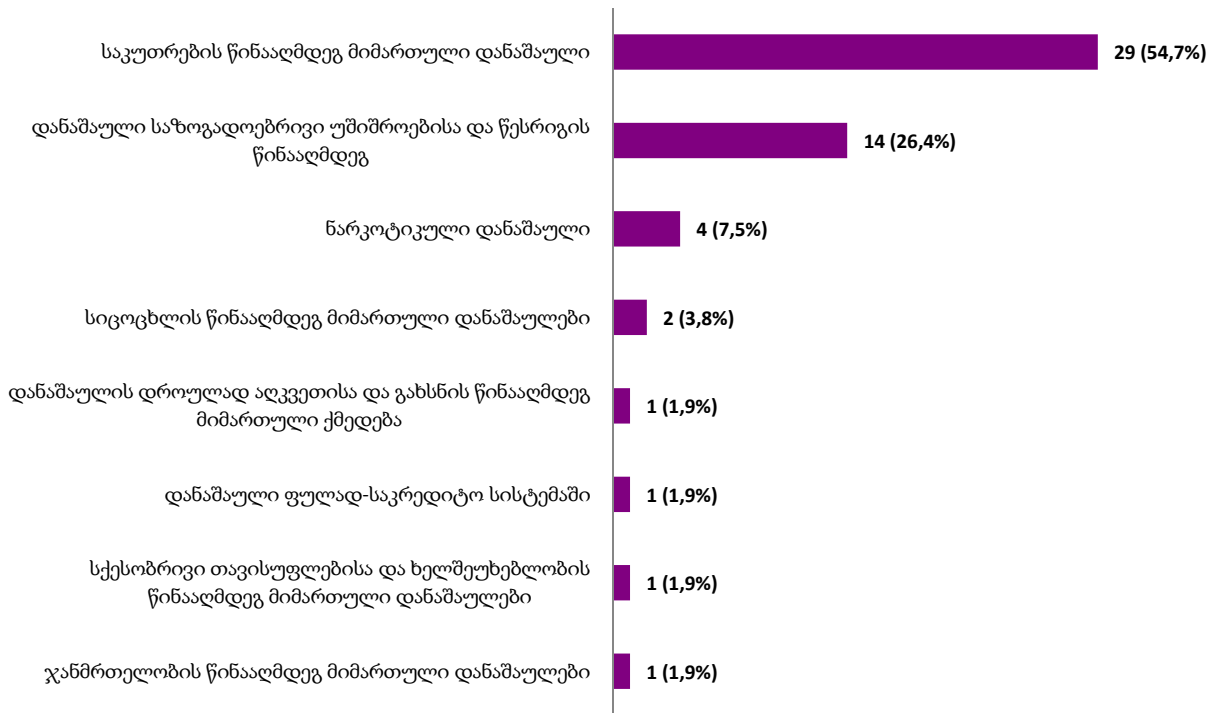
2010 წლის ოქტომბრის თვეში სულ არასრულწლოვანთა მიერ ჩადენილ იქნა 53 დანაშაული. აქედან განსაკუთრებით მძიმე კატეგორიის დანაშაულზე მოდის 13% (7 დანაშაული), მძიმე კატეგორიის დანაშაულზე - 32% (17 დანაშაული), ხოლო ნაკლებად მძიმე კატეგორიის დანაშაულზე - 55% (29 დანაშაული).

არასრულწლოვანთა მიერ ჩადენილი დანაშაულები დანაშაულთა კატეგორიების მიხედვით (2010 წლის ოქტომბერი)



არასრულწლოვანთა მიერ ჩადენილი დანაშაულებიდან ყველაზე ხშირია საკუთრების წინააღმდეგ მიმართული დანაშაულები (სულ 29 დანაშაული, რაც არასრულწლოვანთა მიერ ჩადენილი დანაშაულის საერთო რაოდენობის 54,7%-ია), შემდეგ საზოგადოებრივი უშიშროებისა და წესრიგის წინააღმდეგ მიმართული დანაშაულები (14 დანაშაული - 26,4%;). (იხ. დანართი ცხრილი #6).

არასრულწლოვანთა მიერ ჩადენილი დანაშაულები დანაშაულთა ჯგუფების მიხედვით (2010 წლის ოქტომბერი)

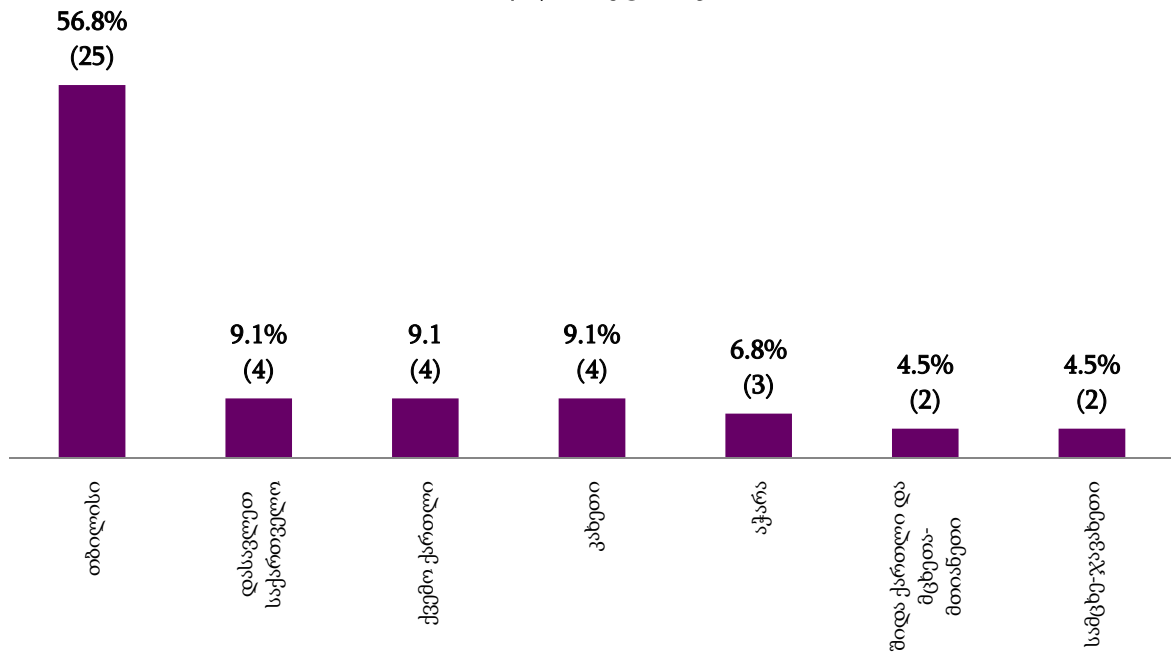


6.2 სისხლისსამართლებრივი დევნის დაწყება არასრულწლოვანთა მიმართ

2010 წლის ოქტომბერში სისხლისსამართლებრივი დევნა დაიწყო 44 არასრულწლოვანის მიმართ აქედან 4,5% -მა (2 პირი) დანაშაული ჩადინა გამოსაცდელი ვადის გასვლამდე (იხ. დანართი ცხრილი №7).

2010 წლის ოქტომბრის თვეში არასრულწლოვანთა მიმართ სისხლისსამართლებრივი დევნის დაწყების ყველაზე მაღალი პროცენტული მაჩვენებელი დაფიქსირდა *თბილისში* (25 პირი) და შეადგინა 56,8% სულ დევნის დაწყებაში. მთავარი პროკურატურის დეპარტამენტებსა და სამეგრელო- ზემო სვანეთის რეგიონში სისხლისსამართლებრივი დევნის დაწყების მაჩვენებლები არასრულწლოვანთა მიმართ არ დაფიქსირებულა (იხ. დანართი ცხრილი №8;9).

სისხლისსამართლებრივი დევნის დაწყება არასრულწლოვანთა მიმართ
(2010 წლის ოქტომბერი)



6.3 სისხლისსამართლებრივი დევნის შეწყვეტა არასრულწლოვანთა მიმართ

2010 წლის ოქტომბერში არასრულწლოვანთა მიმართ სისხლისსამართლებრივი დევნის შეწყვეტის მაჩვენებელი არ დაფიქსირებულა (იხ. დანართი ცხრილი №7).

6.4 ერთდროულად გამოძიებისა და სისხლისსამართლებრივი დევნის შეწყვეტა არასრულწლოვანთა მიმართ

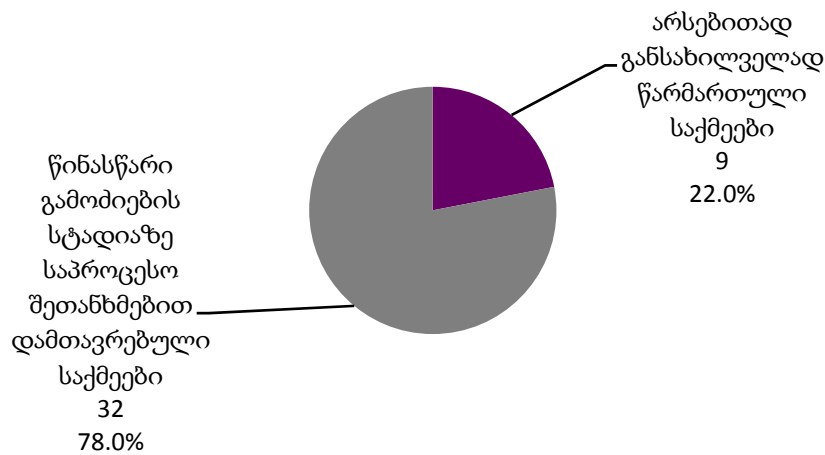
2010 წლის ოქტომბერში ერთდროულად გამოძიება და დევნა შეწყდა 2 საქმეზე 2 არასრულწლოვანის მიმართ (იხ. დანართი ცხილი №7).

ერთდროულად გამოძიებისა და სისხლისსამართლებრივი დევნის შეწყვეტის მაჩვენებელი არასრულწლოვანთა მიმართ დაფიქსირდა მხოლოდ *თბილისში* (იხ. დანართი ცხრილი №8,9).

6.5 არასრულწლოვანთა მიმართ საქმის სასამართლოში წარმართვა


2010 წლის ოქტომბერში სულ სასამართლოში წარიმართა 41 საქმე 53 არასრულწლოვანის მიმართ. აქედან არსებითად განსახილველად წარიმართა 9 საქმე (22% სულ სასამართლოში წარმართულ საქმეებში) 16 პირის (30,2% სულ პირთა რაოდენობაში, რომელთა მიმართაც სასამართლოში წარიმართა საქმე) მიმართ, ხოლო წინასწარი გამოძიების სტადიაზე საპროცესო შეთანხმებით დამთავრდა 32 საქმე (78% სულ სასამართლოში წარმართულ საქმეებში) 37 პირის (69,8% სულ პირთა რაოდენობაში, რომელთა მიმართაც სასამართლოში წარიმართა საქმე) მიმართ (იხ. დანართი ცხრილი №7).

სასამართლოში წარმართული საქმეები არასრულწლოვანთა მიმართ
(2010 წლის ოქტომბერი)



2010 წლის სექტემბერში არასრულწლოვანთა მიმართ არსებითად განსახილველად წარმართული საქმეებისა და წინასწარი გამოძიების სტადიაზე საპროცესო შეთანხმებით დამთავრებული საქმეების პროცენტული თანაფარდობა რეგიონების მიხედვით ამგვარია:

სასამართლოში წარმართული საქმეები არასრულწლოვანთა მიმართ
(2010 წლის ოქტომბერი)



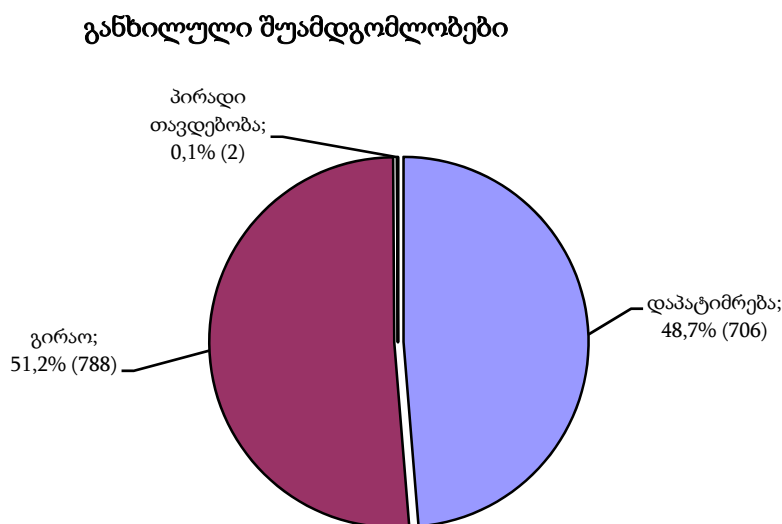
ამრიგად, როგორც მონაცემებიდან ვხედავთ, არასრულწლოვანთა მიმართ სულ სასამართლოში წარმართული საქმეების უმეტესობა მოდის **თბილისზე** (23 საქმე). არასრულწლოვანთა მიმართ საქმე სასამართლოში არ წარმართულა **მთავარი პროკურატურის დეპარტამენტების მიერ**.

თავი III. სასამართლო სტატისტიკა

ნაწილი 7 - სასამართლოს მიერ შეფარდებული ალკვეთის ღონისძიებები

7.1 ალკვეთის ღონისძიებების შეფარდების შედეგები

2010 წლის ოქტომბერში პირველი ინსტანციის სასამართლოების მიერ განხილულია საგამომიებო ორგანოებიდან ალკვეთის ღონისძიებების შეფარდებაზე შემოსული 1540 შუამდგომლობა. განხილული შუამდგომლობებიდან დაპატიმრების ხვედრითი წილი შეადგენს 48,7%-ს, გირაოს ხვედრითი წილი - 51,2%-ს, პირობითი მსჯავრის ხვედრითი წილი 0,1%-ს, (იხ. დანართი ცხრილი №10).

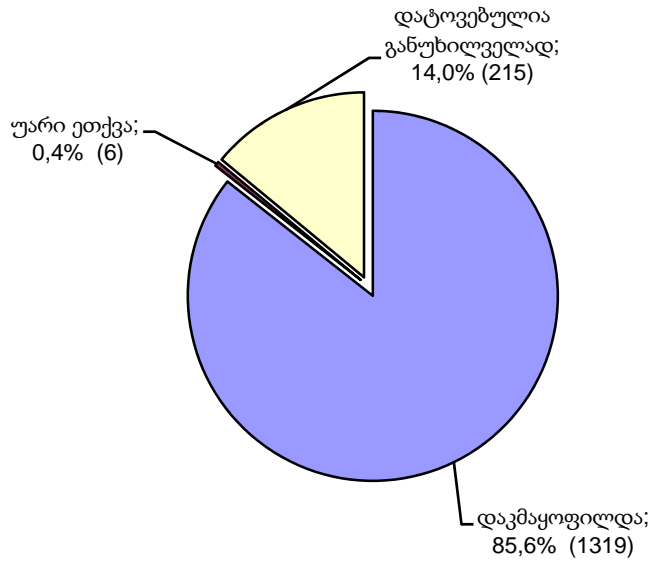


სულ განხილული შუამდგომლობიდან სასამართლოს მიერ დაკმაყოფილებულ იქნა 1319 შუამდგომლობა, ანუ 85,6%. მათ შორის: დაპატიმრების შეფარდებაზე განხილული შუამდგომლობებიდან სასამართლოს მიერ დაკმაყოფილებულ იქნა 94,1%, გირაოს შეფარდებაზე დაკმაყოფილებულ იქნა 77,5% პირადი თავდებობის შეფარდებაზე დაკმაყოფილებულ იქნა 100,0%;

საგამომიებო ორგანოებიდან შემოსული შუამდგომლობებიდან უარი ეთქვა მოცემული შუამდგომლობის შეფარდებაზე და შეეფარდა სხვა ალკვეთის ღონისძიება 6 შუამდგომლობას, ანუ 0,4%-ს;

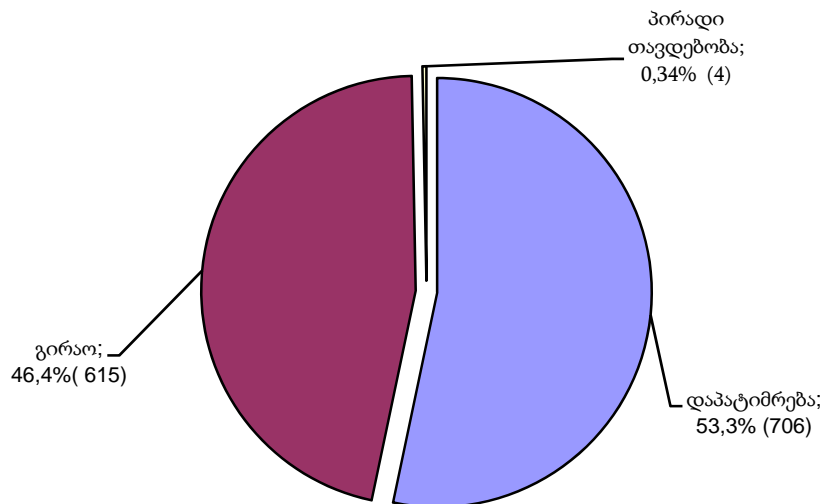
დატოვებულია განუხილველად საპროცესო შეთანხმების დამტკიცების გამო საგამომიებო ორგანოებიდან შემოსული 215 შუამდგომლობა, ანუ 14,0% .

შუამდგომლობების განხილვის შედეგები



2010 წლის ოქტომბერში სულ შეფარდებული აღკვეთის ღონისძიებებიდან დაპატიმრებაზე მოდის 53,3% (706), გირაოზე - 46,4% (615), პირად თავდებობაზე - 0,3% (4).

შეფარდებული აღკვეთის ღონისძიებები



2010 წლის ოქტომბერში პირველი ინსტანციის სასამართლოების მიერ სულ შეფარდებული 1325 აღკვეთის ღონისძიებიდან საპატიმრო იყო 706, ანუ 53,3%, ხოლო არასაპატიმრო - 619, ანუ 46,7%. არასაპატიმრო აღკვეთის ღონისძიებებში შეფარდებული გირაოს ხვედრითმა წილმა შეადგინა 99,4%.

ნაწილი 8 - პირველი ინსტანციის სასამართლოებში განხილული სისხლის სამართლის

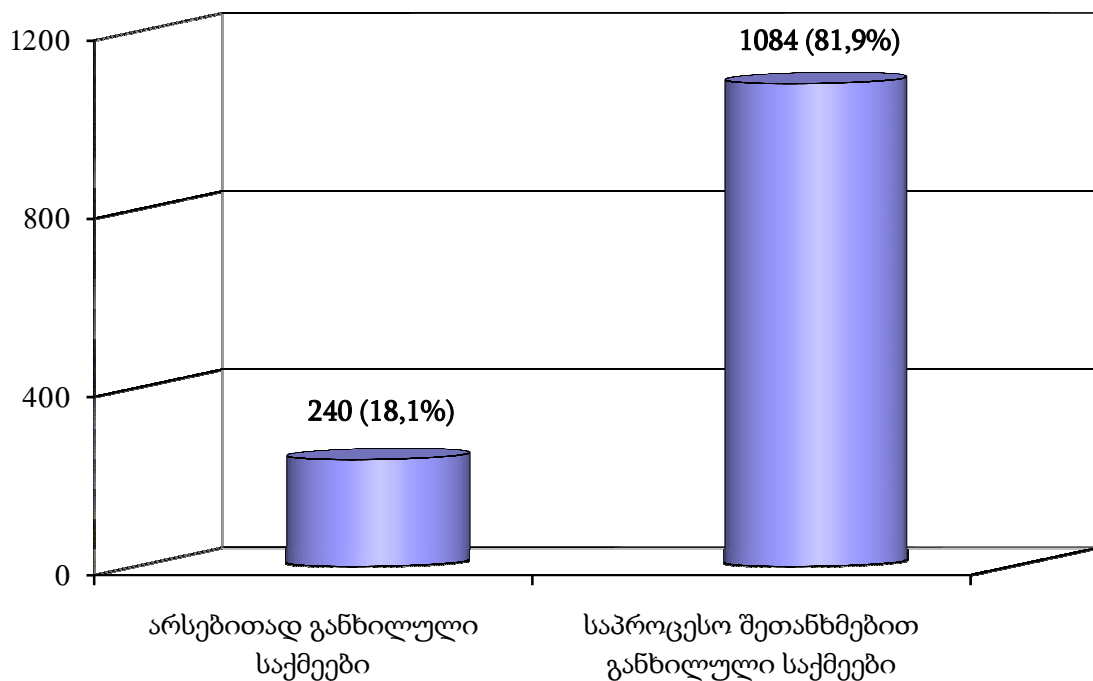
საქმეები

8.1 პირველი ინსტანციის სასამართლოების მიერ განხილულ საქმეთა საერთო რაოდენობა

2010 წლის ოქტომბერში პირველი ინსტანციის სასამართლოებში სულ განხილულია 1340 საქმე 1639 პირის მიმართ, აქედან განაჩენის გამოტანით განხილულია 1324 საქმე, ანუ 98,8%, შეწყდა 10 საქმე, ანუ 0,7%, პროკურატურას დაუბრუნდა 6 საქმე, ანუ 0,4% (იხ. დანართი ცხრილი №11).

2010 წლის ოქტომბერში განაჩენის გამოტანით განხილული 1324 საქმიდან 1616 პირის მიმართ, საპროცესო შეთანხმებით განხილული იყო 1084 საქმე (სულ განხილული საქმეების 81,9%) 1304 პირის მიმართ (სულ განხილული პირების 80,7%), არსებითი განხილვით დამთავრდა 240 საქმე (შესაბამისად 18,1%) 312 პირის მიმართ (19,3%).

პირველი ინსტანციის სასამართლოებში არსებითად და საპროცესო შეთანხმებით განხილული საქმეების ხვედრითი წილი განაჩენის გამოტანით განხილულ საქმეებში



8.2 არსებითი განხილვით დამთავრებული საქმეები

2010 წლის ოქტომბერში პირველი ინსტანციის სასამართლოებში არსებითი განხილვით დამთავრებული 240 საქმიდან ყველა საქმეზე გამოტანილი იქნა გამამტყუნებელი განაჩენი. (იხ. დანართი ცხრილი №12).

2010 წლის ოქტომბერში სულ არსებითი განხილვით მსჯავრდებული, გამართლებული და შეწყვეტილი 324 პირიდან იმ პირთა ხვედრითი წილი, რომელთა მიმართ საქმე შეწყდა, შეადგენს 3,7%-ს (იხ. დანართი ცხრილი №13).

8.3 საპროცესო შეთანხმებით განხილული საქმეები

2010 წლის ოქტომბერში პირველი ინსტანციის სასამართლოებში სულ საპროცესო შეთანხმებით შემოსული იყო 1061 სისხლის სამართლის საქმე 1292 პირის მიმართ. საპროცესო შეთანხმებით განაჩენი გამოტანილ იქნა 1084 საქმეზე 1304 პირის მიმართ. საპროცესო შეთანხმებით გამოტანილ განაჩენებში საბრალდებო დასკვნით შემოსული საქმეების ხვედრითი წილი შეადგენს 35,8%-ს. საპროცესო შეთანხმებით შემოსული 681 საქმიდან პროკურატურას საბრალდებო დასკვნის გადასაწყვეტად დაუბრუნდა 1 საქმე, ანუ 0,1% (იხ. დანართი ცხრილი №14).

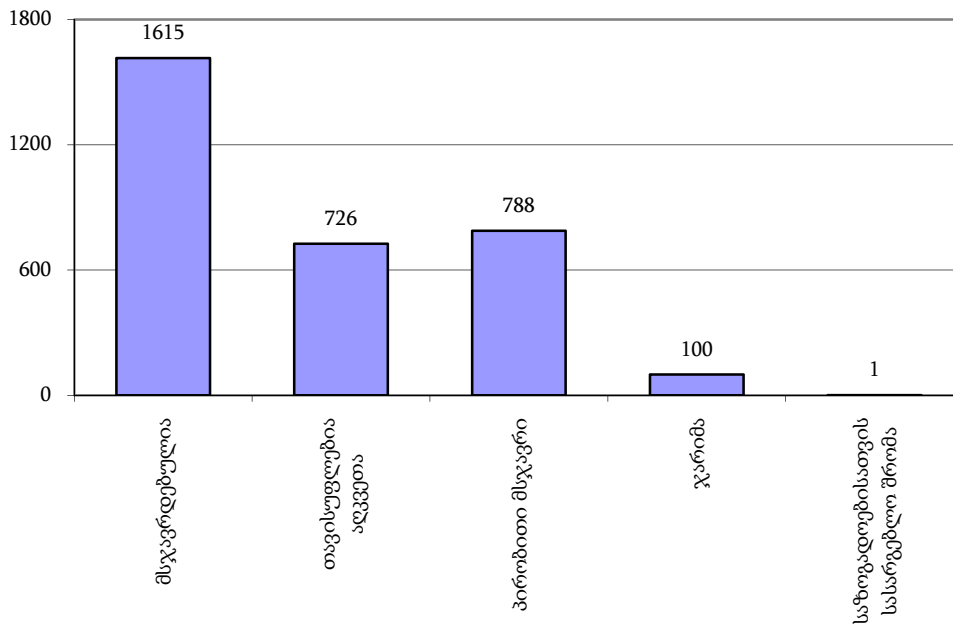
ნაწილი 9 - მსჯავრდებულები

9.1 მსჯავრდებულთა განაწილება სასჯელის ფორმების მიხედვით

2010 წლის ოქტომბერში სულ მსჯავრდებული 1615 პირიდან:

- თავისუფლების აღკვეთა შეეფარდა 726 პირს, ანუ 45,0%-ს;
- პირობითი მსჯავრი შეეფარდა 788 პირს, ანუ 48,8%-ს;
- ჯარიმა შეეფარდა 100 პირს, ანუ 6,2%-ს;
- საზოგადოებისათვის სასარგებლო შრომა შეეფარდა 1 პირს, ანუ 0,1%-ს

მსჯავრდებულთა განაწილება სასჯელის ფორმების მიხედვით



9.2 მსჯავრდებულთა შემადგენლობა

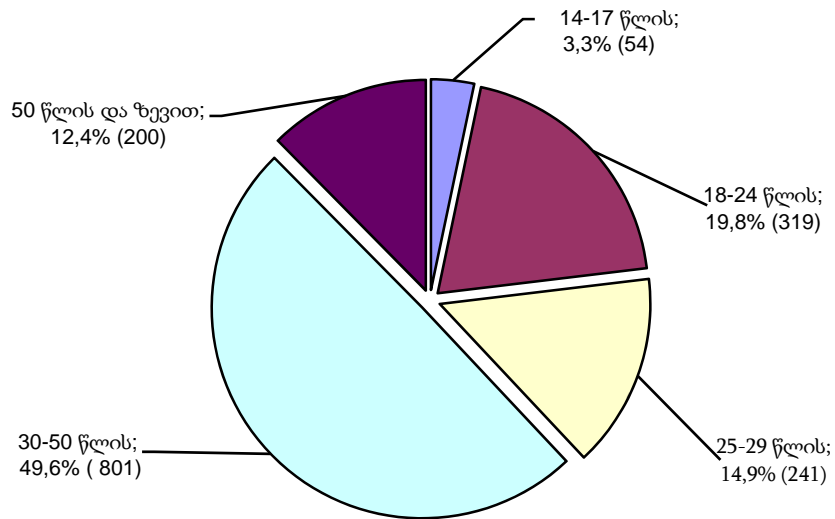
2010 წლის ოქტომბერში სულ მსჯავრდებული 1615 პირიდან მამაკაცი შეადგენდა 92,3%-ს, ხოლო ქალი 7,7%-ს.

ალკოჰოლურ სიმთვრალეში ჩადენილი დანაშაულის ხვედრითი წილი შეადგენდა 2,5%-ს, ნარკოტიკულ სიმთვრალეში კი 9,2%-ს; ჯგუფში ჩადენილი დანაშაულის ხვედრითი წილი შეადგენს 19,2%-ს. სოფლად ჩადენილი დანაშაული შეადგენს 18,6%-ს. სულ მსჯავრდებული პირებიდან სხვა სახელმწიფოს მოქალაქე იყო 2,5% (იხ. დანართი ცხრილი №15).

ასაკის მიხედვით მსჯავრდებულები ნაწილდება შემდეგნაირად:

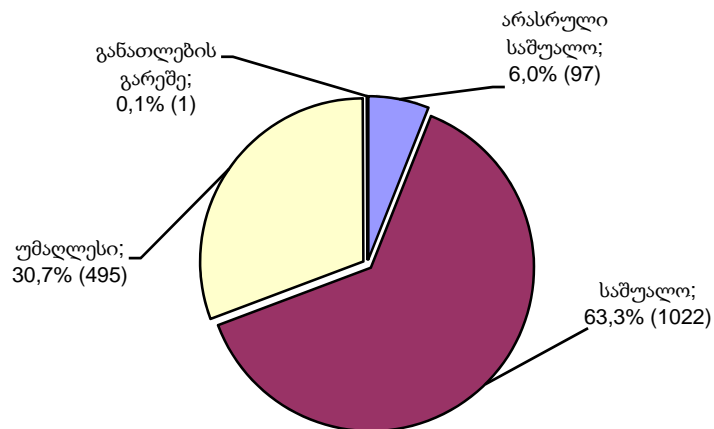
- 14-17 წლის ასაკის მსჯავრდებულია 54 პირი, რაც შეადგენს 3,3%-ს,
- 18-24 წლის ასაკის - 319 პირი, ანუ 19,8%,
- 25-29 წლის ასაკის - 241 პირი, ანუ 14,9%,
- 30-49 წლის ასაკის - 801 პირი, ანუ 49,6%,
- 50 წლის ზევით ასაკის - 200 პირი, ანუ 12,4 %.

მსჯავრდებულთა განაწილება ასაკის მიხედვით



მსჯავრდებულთა შორის არასრული საშუალო განათლების მქონეა 97 პირი, ანუ 6,0%, საშუალო განათლების მქონეა 1022 პირი, ანუ 63,3%, უმაღლესი განათლების მქონეა 495 პირი, ანუ 30,7%, განათლების გარეშეა 1 პირი ანუ 0,1%.

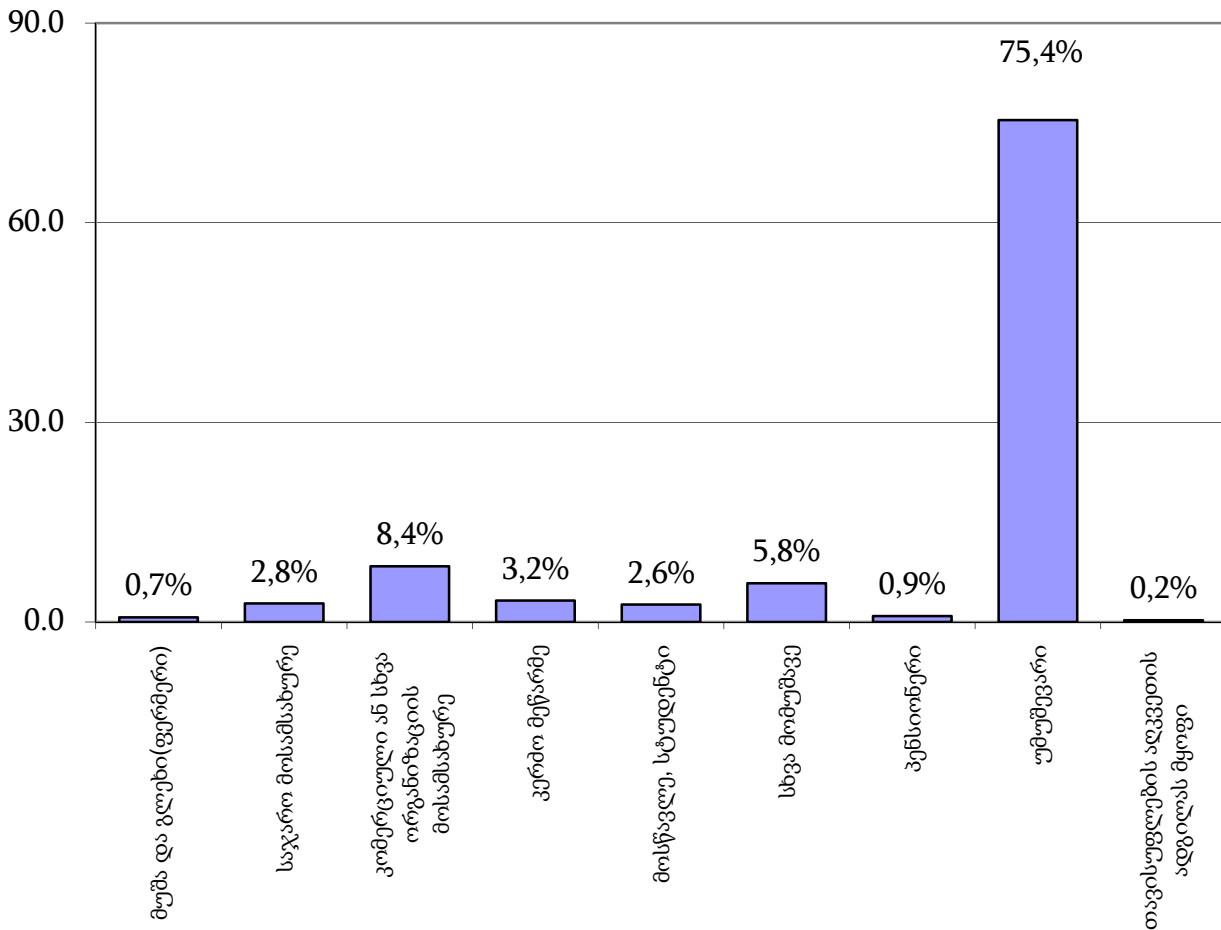
მსჯავრდებულთა განაწილება განათლების დონის მიხედვით



1615 მსჯავრდებული პირიდან:

- უმუშევარია 1218, ანუ 75,4%
- კომერციული ან სხვა ორგანიზაციის მოსამსახურეა 135, ანუ 8,4%
- სხვა მომუშავეა 94, ანუ 5,8%
- კერძო მეწარმეა 52, ანუ 3,2%
- საჯარო მოსამსახურეა 45, ანუ 2,8%
- მოსწავლე ან სტუდენტია 42, ანუ 2,6% და სხვა.

**მსჯავრდებულთა განაწილება საქმიანობის მიხედვით
(პროცენტობით)**



მოუხსნელი და გაუქარწყლებელი ნასამართლობის მქონეა მსჯავრდებულთა 14,1%.

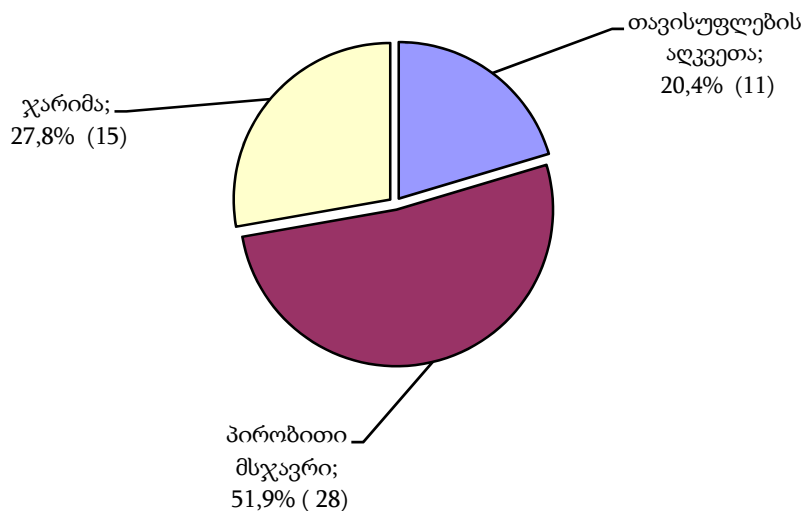
9.3 არასრულწლოვანი მსჯავრდებულები

2010 წლის ოქტომბერში მსჯავრდებული იყო 54 არასრულწლოვანი, რაც შეადგენს ოქტომბრის თვეში პირველი ინსტანციის სასამართლოებში სულ მსჯავრდებული პირების 3,3%-ს.

არასრულწლოვანი მსჯავრდებულებიდან ვაჟი იყო 53, ანუ 98,1%, გოგონა - 1, ანუ 1,9%. არ მუშაობდა და არ სწავლობდა 24 არასრულწლოვანი, ანუ სულ მსჯავრდებული არასრულწლოვნების 44,4%, ჯგუფში დანაშაული ჩადენილი აქვს 20 პირს, ანუ 37,0%-ს (იხ. დანართი ცხრილი №16).

2010 წლის ოქტომბერში სულ მსჯავრდებული 54 არასრულწლოვანიდან თავისუფლების აღკვეთა შეეფარდა 11 პირს, ანუ 20,4%-ს, პირობითი მსჯავრი 28 პირს, ანუ 51,9%-ს, ჯარიმა 15 პირს, ანუ 27,8%-ს.

არასრულწლოვან მსჯავრდებულთა განაწილება სასჯელების მიხედვით



მსჯავრდებული 54 არასრულწლოვანი პირი დანაშაულის სახეების მიხედვით ნაწილდება შემდეგნაირად:

- ქურდობისათვის მსჯავრი დაედო 25 პირს, ანუ 46,3%, მათ შორის თავისუფლების აღკვეთა შეეფარდა 3 პირს, ანუ 12,0%;
- ყაჩაღობისათვის 3 პირს, ანუ 5,6%-ს, მათ შორის თავისუფლების აღკვეთა შეეფარდა 3 პირს, ანუ 100,0%-ს;
- ნარკოტიკული საშუალებების წარმოება... გასაღებისათვის 3 პირს, ანუ 5,6%; მათ შორის თავისუფლების აღკვეთა შეეფარდა 2 პირს, ანუ 66,7%-ს;
- განზრახ მკვლელობისათვის 1 პირს, ანუ 1,9%, მათ შორის თავისუფლების აღკვეთა შეეფარდა 1 პირს, ანუ 100,0%-ს (იხ. დანართი ცხრილები №17,18);

- მარცვისათვის 1 პირს, ანუ 1,9%-ს, მათ შორის თავისუფლების აღკვეთა არ შეეფარდა არც ერთ პირს.

რეგიონების მიხედვით არასრულწლოვანი მსჯავრდებულები ნაწილდებიან შემდეგნაირად:

- თბილისის საქალაქო სასამართლოს მიერ მსჯავრდებულ იქნა 25 არასრულწლოვანი, ანუ 46,3%;
- იმერეთის სასამართლოების მიერ - 7 არასრულწლოვანი, ანუ 13,0%;
- სამცხე-ჯავახეთის სასამართლოების მიერ - 6 არასრულწლოვანი, ანუ 11,1%;
- სამეგრელო-ზემო სვანეთის სასამართლოების მიერ - 5 არასრულწლოვანი, ანუ 9,3%;
- კახეთისა და აჭარის სასამართლოების მიერ - 4-4 არასრულწლოვანი, ანუ 7,4%;
- ქვემო ქართლის სასამართლოების მიერ - 2 არასრულწლოვანი, ანუ 3,7%;
- რაჭა-ლეჩხუმისა და ქვემო სვანეთის სასამართლოების მიერ - 1 არასრულწლოვანი, ანუ 1,9% (იხ. დანართი ცხრილი №19).

ნაწილი 10 - დანაშაული და შეფარდებული სასჯელები

10.1 დანაშაულისა და შეფარდებული სასჯელების რაოდენობა დანაშაულთა სახეების

მიხედვით

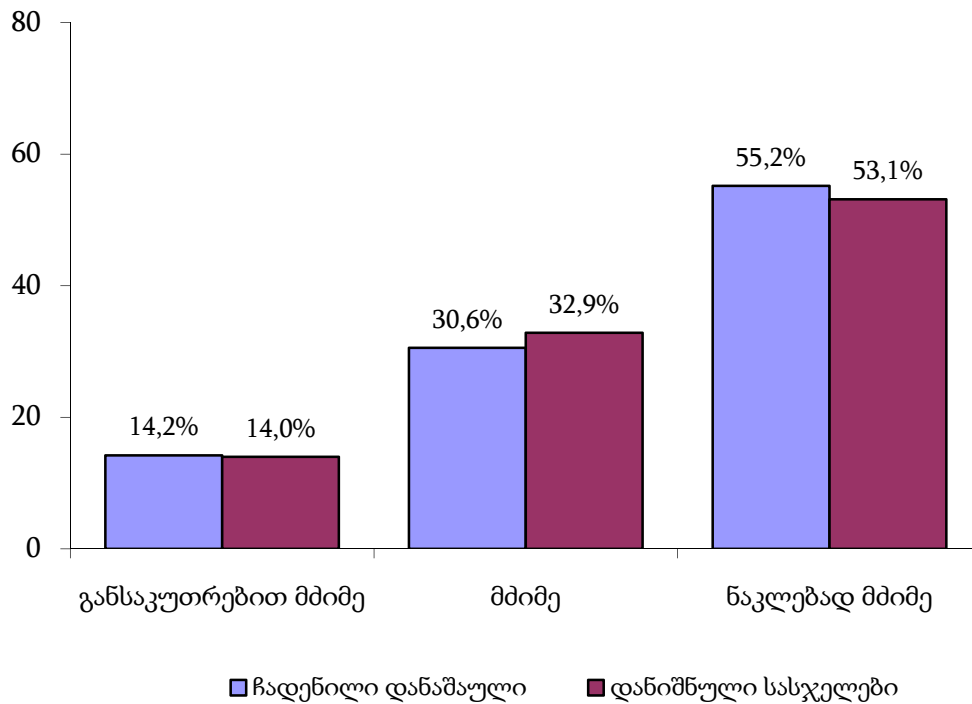
2010 წლის ოქტომბერში პირველი ინსტანციის სასამართლოების მიერ განაჩენის გამოტანით განხილულ იქნა 1324 საქმე 1616 პირის მიმართ (მათ შორის 1 პირის მიმართ გამოტანილ იქნა გამამტყუნებელი განაჩენი სასჯელის დაუნიშნავად). მსჯავრდებული 1615 პირის მიერ ჩადენილი იყო 2116 დანაშაული, ხოლო დანაშაულის თითოეული ეპიზოდისათვის დანიშნულ იქნა 2277 სასჯელი (იხ. დანართი ცხრილი №20).

2010 წლის ოქტომბერში მსჯავრდებული პირების მიერ ჩადენილი განსაკუთრებით მძიმე დანაშაული შეადგენს 14,2%-ს, მძიმე დანაშაული - 30,6%-ს, ნაკლებად მძიმე დანაშაული - 55,2%-ს.

ჩადენილი დანაშაულებისათვის დანიშნული 2277 სასჯელიდან განსაკუთრებით მძიმე დანაშაულისათვის შეფარდებული სასჯელი შეადგენს 14,0%-ს, მძიმე დანაშაულისათვის შეფარდებული სასჯელი - 32,9%-ს, ნაკლებად მძიმე დანაშაულისათვის შეფარდებული სასჯელი - 53,1%-ს.

მსჯავრდებულთა მიერ ჩადენილი დანაშაულებისა და ჩადენილი დანაშაულებისათვის

დანიშნული სასჯელების სტრუქტურა დანაშაულის კატეგორიების მიხედვით



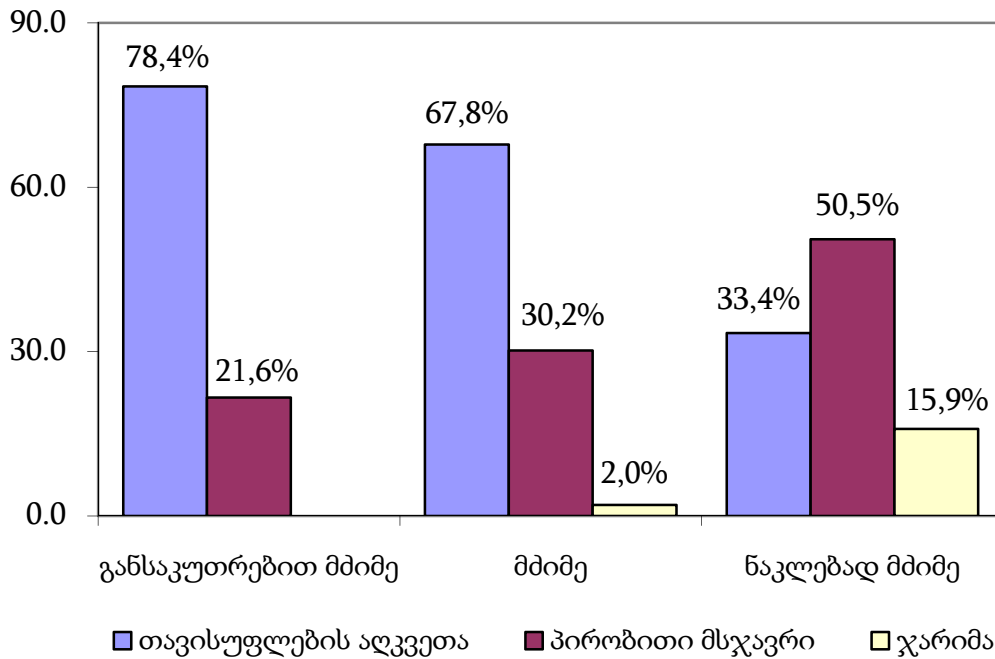
განსაკუთრებით მძიმე დანაშაულისათვის შეფარდებულ სასჯელებში თავისუფლების აღკვეთის ხვედრითი წილი შეადგენს 78,4%-ს, პირობითი მსჯავრის 21,6%-ს;

მძიმე დანაშაულისათვის შეფარდებულ სასჯელებში თავისუფლების აღკვეთის ხვედრითი წილი შეადგენს 67,8%-ს, პირობითი მსჯავრის 30,2%-ს, ჯარიმის 2,0%-ს.

ნაკლებად მძიმე დანაშაულისათვის შეფარდებულ სასჯელებში თავისუფლების აღკვეთის ხვედრითი წილი შეადგენს 33,4%-ს, პირობითი მსჯავრის 50,5%-ს, ჯარიმის 15,9%-ს, საზოგადოებისათვის სასარგებლო შრომის 0,2%;

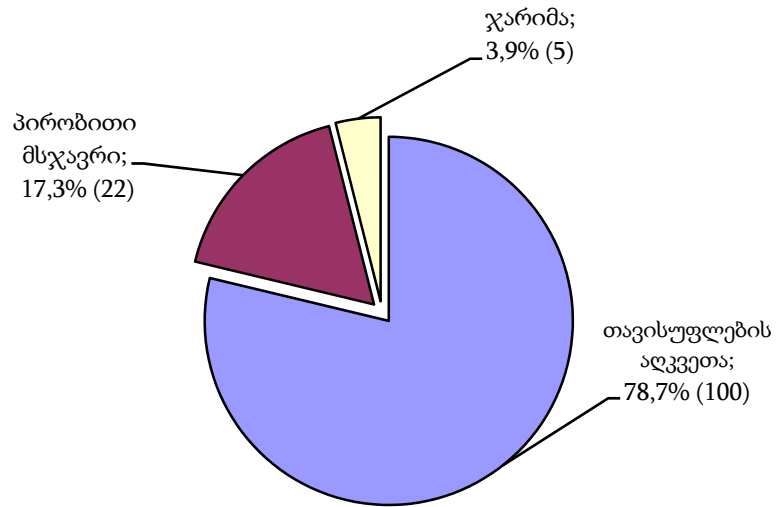
ჩადენილი დანაშაულებისათვის დანიშნული სასჯელების ფორმების

სტრუქტურა დანაშაულის კატეგორიების მიხედვით



2010 წლის ოქტომბერში მსჯავრდებული პირების მიერ ჩადენილია 124 ძალადობრივი დანაშაული, რაც სულ ჩადენილ დანაშაულში შეადგენს 5,9%-ს, აღნიშნული დანაშაულებისათვის დანიშნულია 127 სასჯელი, ანუ 5,6%. პირველი ინსტანციის სასამართლოების მიერ ძალადობრივი დანაშაულისათვის დანიშნულ სასჯელებში თავისუფლების აღკვეთის ხვედრითი წილი შეადგენს 78,7%-ს, პირობითი მსჯავრის - 17,3 %-ს, ჯარიმის - 3,9%-ს.

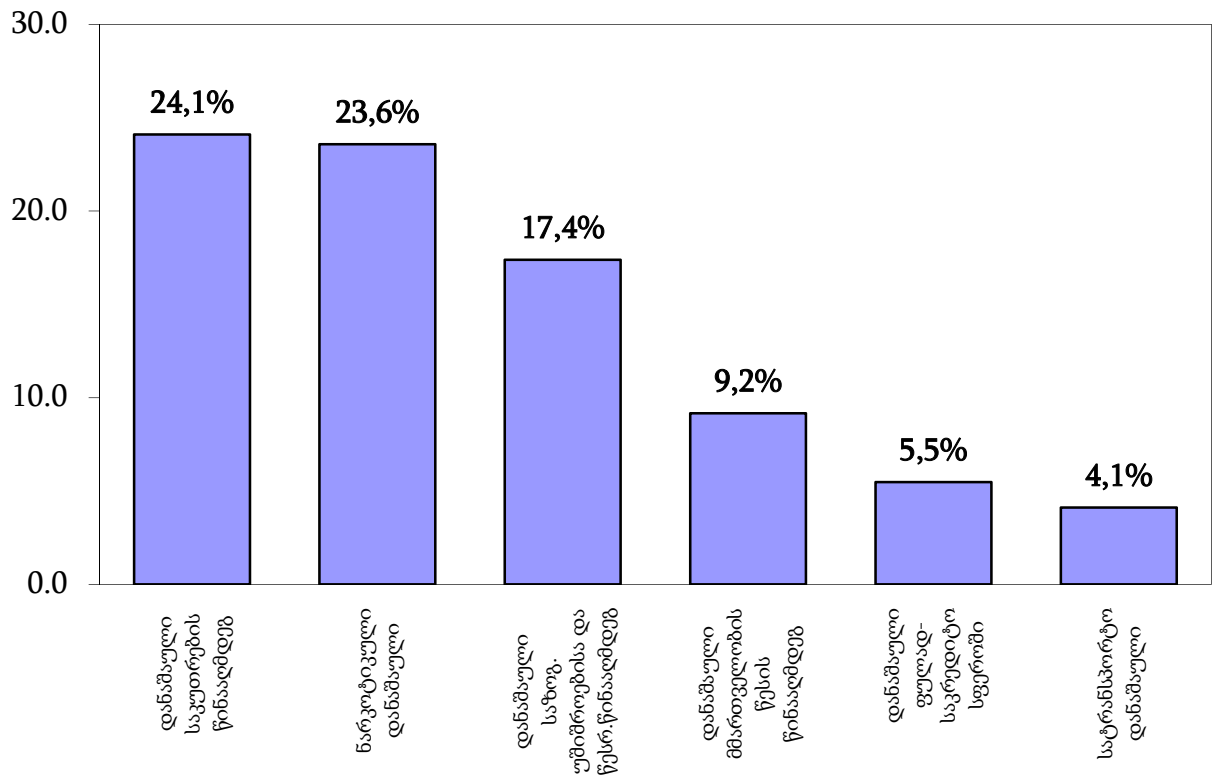
მაღაღობრივი დანაშაულებსათვის დანიშნული სასჯელები



ოქტომბერში მსჯავრდებული პირების მიერ ჩადენილი დანაშაულებიდან კორუფციული დანაშაულის ხვედრითი წილი შეადგენს 4,3%-ს, დანიშნული სასჯელების ხვედრითი წილი - 4,7%-ს (იხ. დანართი ცხრილი №21).

საანგარიშო პერიოდში მსჯავრდებული პირების მიერ ჩადენილ დანაშაულში ყველაზე მაღალი ხვედრითი წილი მოდის: საკუთრების წინააღმდეგ მიმართულ დანაშაულზე - 24,1% (510), შემდეგ მოდის ნარკოტიკულ დანაშაულზე - 23,6% (499), საზოგადოებრივი უშიშროებისა და წესრიგის წინააღმდეგ დანაშაულზე - 17,4% (368), მმართველობის წესის წინააღმდეგ მიმართულ დანაშაულზე - 9,2% (194), ფულად-საკრედიტო სისტემაში არსებულ დანაშაულზე - 5,5% (116), სატრანსპორტო დანაშაულზე - 4,1% (87) და სხვა.

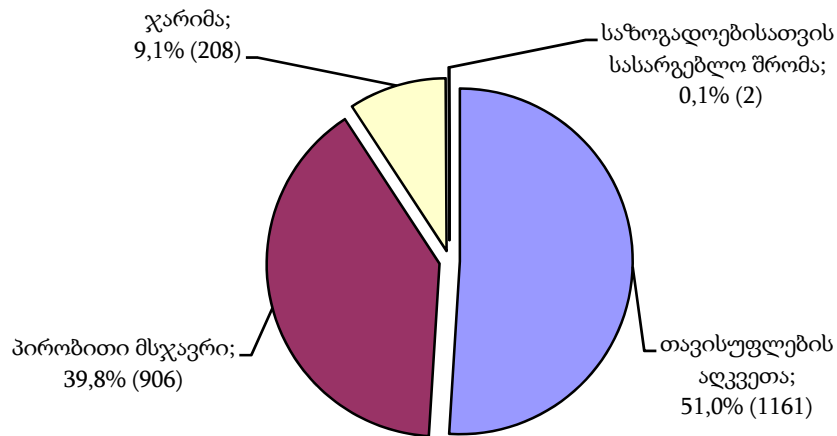
მსჯავრდებული პირების მიერ ჩადენილი დანაშაულების სტრუქტურა



2010 წლის ოქტომბერში დანაშაულის თითოეული ეპიზოდისათვის დანიშნული 2277 სასჯელიდან:

- თავისუფლების აღკვეთა შეადგენს 51,0%-ს (1161);
- პირობითი მსჯავრი 39,8%-ს (906);
- ჯარიმა 9,1%-ს (208);
- საზოგადოებისათვის სასარგებლო შრომა 0,1%-ს (2);

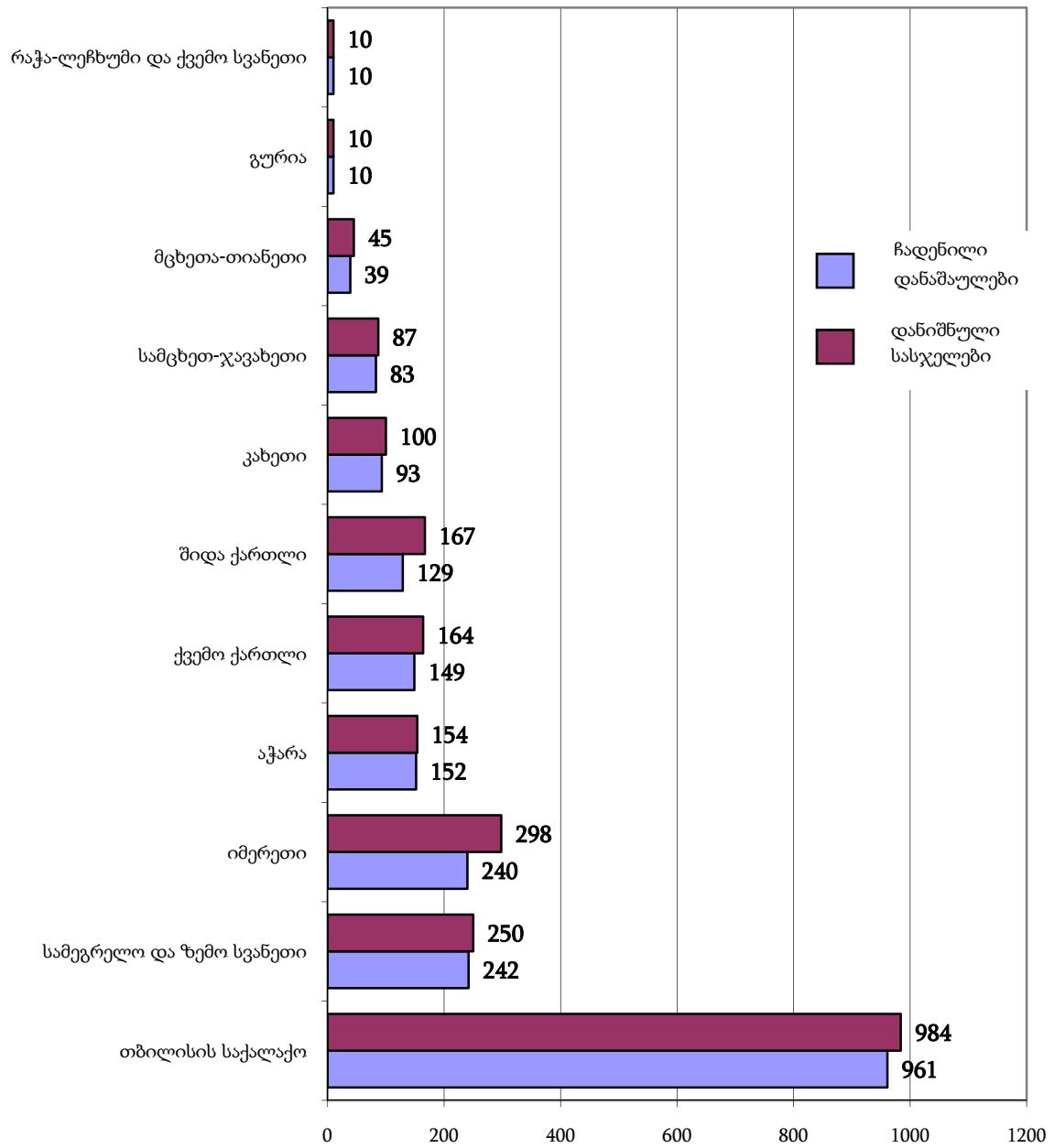
დანაშაულის თითოეული ეპიზოდისათვის დანიშნული სასჯელების სტრუქტურა



10.2 დანაშაულისა და დანიშნული სასჯელების რაოდენობა რეგიონების მიხედვით

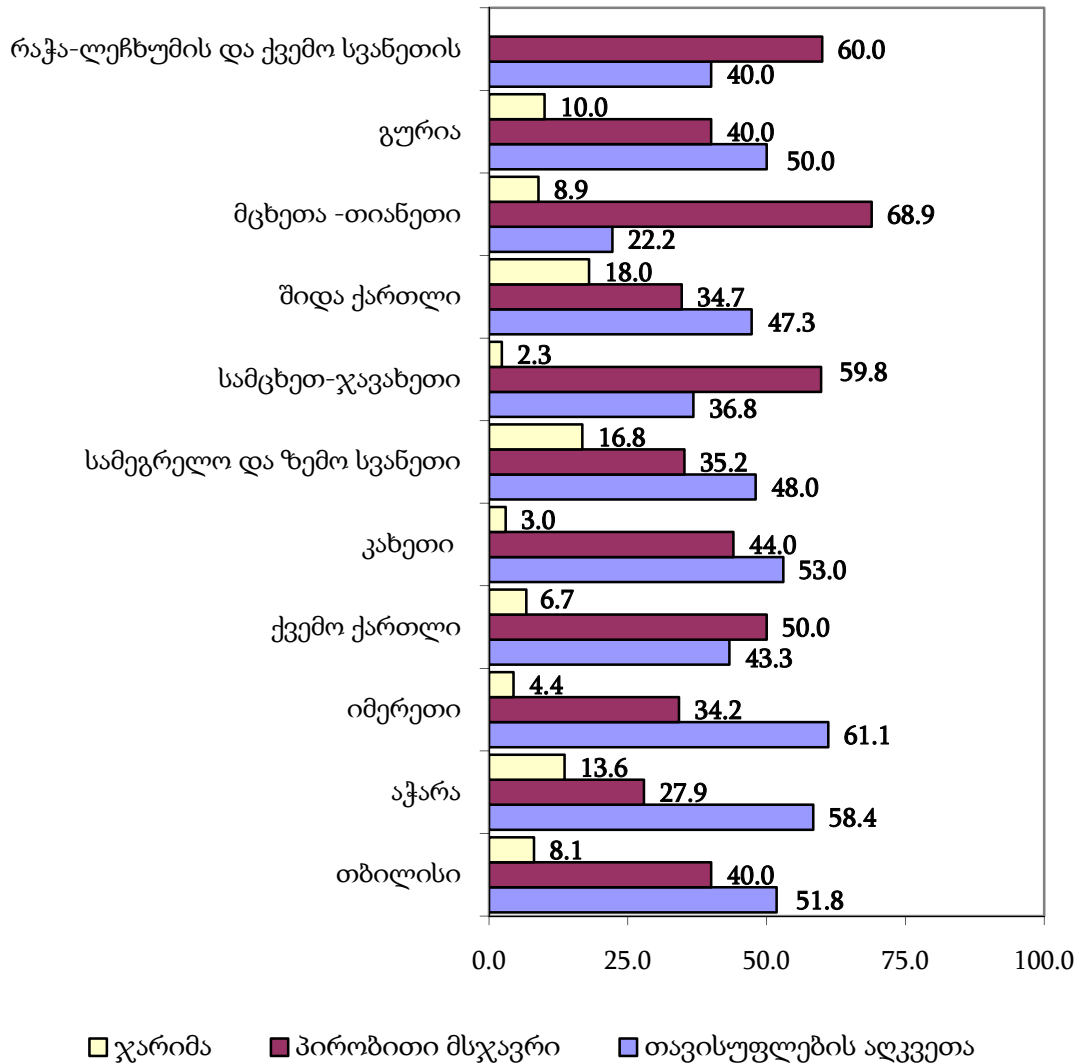
2010 წლის ოქტომბერში პირველი ინსტანციის სასამართლოებში დანაშაულის თითოეული ეპიზოდისათვის შეფარდებული სასჯელებიდან 984, ანუ 43,2% მოდის თბილისის საქალაქო სასამართლოზე, იმერეთზე - 298, ანუ 13,1%, სამეგრელო-ზემო სვანეთზე - 250, ანუ 11,0%, შიდა ქართლზე - 167, ანუ 7,3%, ქვემო ქართლზე - 164, ანუ 7,2%, აჭარის რეგიონზე - 154, ანუ 6,8%, კახეთზე - 100, ანუ 4,4%, სამცხე-ჯავახეთზე - 87, ანუ 3,8%, მცხეთა-მთიანეთზე 45, ანუ 2,0% (იხ. დანართი ცხრილი №22).

ჩადენილი დანაშაულისა და დანიშნული სასჯელების განაწილება რეგიონების მიხედვით



ჩადენილი დანაშაულებისათვის დანიშნული სასჯელების ფორმების

სტრუქტურა რეგიონალურ კრილში (პროცენტობით)



თითოეული დანაშაულისათვის შეფარდებულ სასჯელის ღონისძიებებში თავისუფლების აღკვეთის მაღალი ხვედრითი წილი მოდის: იმერეთზე - 61,1%, აჭარაზე - 58,4%, კახეთზე - 53,0%, თბილისზე - 51,8%, გურიაზე - 50,0%, სამეგრელო-ზემო სვანეთზე - 48,0% და ა.შ.

პირობითი მსჯავრის მაღალი ხვედრითი წილი მოდის: მცხეთა-მთიანეთზე - 68,9 %, რაჭა-ლეჩხუმზე - 60,0%, სამცხეთ-ჯავახეთზე - 59,8%, ქვემო ქართლზე - 50,0%, კახეთზე 44,0% და ა.შ.

ჯარიმის მაღალი ხვედრითი წილით გამოირჩევა: შიდა ქართლი - 18,0%, სამეგრელო - 16,8%, აჭარა - 13,6%, მცხეთა-მთიანეთი - 8,9% და სხვა.

ნაწილი 11 - საქართველოს სასჯელაღსრულების, პრობაციისა და იურიდიული დახმარების საკითხთა სამინისტროს სასჯელაღსრულების დეპარტამენტი

11.1 ბრალდებულთა და მსჯავრდებულთა⁴ რაოდენობა სქესობრივ-ასაკობრივ ჭრილში

ბრალდებულთა და მსჯავრდებულთა საერთო რაოდენობის შედარება

საქართველოს მოსახლეობის რაოდენობასთან სქესობრივ ჭრილში

2010 წლის ოქტომბრის მდგომარეობით სასჯელაღსრულების დეპარტამენტის პატიმრობისა და თავისუფლების აღკვეთის დაწესებულებებში განთავსებული იყო სულ 23 631 პირი. მათგან 22 482 მამაკაცი და 1 149 ქალი.

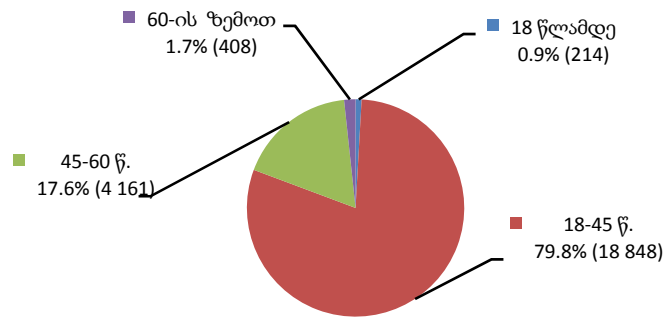
სამინისტროს სტატისტიკურ-ანალიტიკურ სამმართველოში ყოველთვიურად ხდება ბრალდებულებისა და მსჯავრდებულების საერთო რაოდენობის პროცენტული შედარება საქართველოს მოსახლეობის საქართველოს სტატისტიკის ეროვნული სამსახურის 2010 წლის 1 იანვრის მონაცემებით დაფიქსირებულ რაოდენობასთან. ქვეყნის მოსახლეობის აღნიშნულ რაოდენობასთან სასჯელაღსრულების დეპარტამენტის ოქტომბრის მონაცემების შედარების შედეგად პატიმრების საერთო რიცხვმა (23 631) ქვეყნის მოსახლეობის საერთო რაოდენობის (4 436 400) 0.5% შეადგინა. მამრობითი სქესის პატიმრები (22 482) ქვეყნის მამრობითი სქესის მოსახლეობის (2 108 900) დაახლოებით 1%-ს, ხოლო მდედრობითი სქესის პატიმრები (1 149) ქვეყნის მდედრობითი სქესის მოსახლეობის (2 327 500) 0.05%-ს შეადგენენ (იხ. დანართი, ცხრილი №23).

ბრალდებულთა და მსჯავრდებულთა რაოდენობა სქესობრივ და ასაკობრივ ჯგუფებში

ამჟამინდელი მდგომარეობით №9 და №11 დაწესებულებების გარდა ყველა დაწესებულებაში უმეტესად სრულწლოვანი მამრობითი სქესის ბრალდებულები და მსჯავრდებულები არიან განთავსებული. სქესობრივ და ასაკობრივ ჭრილში ბრალდებულთა და მსჯავრდებულთა საერთო რაოდენობის ყველაზე მეტი ხვედრითი წილიც სრულწლოვან მამაკაცებზე მოდის (22 270). ქვემოთ მოცემულია ყველა დაწესებულებაში განთავსებულ ბრალდებულთა და მსჯავრდებულთა საერთო რაოდენობის ამსახველი დიაგრამები ასაკობრივ და სქესობრივ ჭრილში, სადაც უფრო დეტალურად არის ნაჩვენები ასაკობრივი და სქესობრივი ჯგუფების პროცენტული წილის ურთიერთმიმართება (იხ. დანართი, ცხრილი №24, №25):

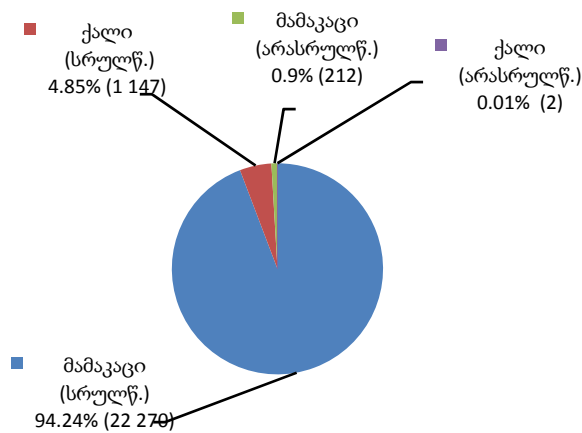
⁴ წინამდებარე ანგარიშში პატიმრობისა და თავისუფლების აღკვეთის (თ/ა) დაწესებულებებში განთავსებული ყველა პირი აღნიშნება ტერმინით "ბრალდებულები და მსჯავრდებულები". იგივე კატეგორია შეიძლება აღნიშნებოდეს ასევე ტერმინით - "პატიმრები".

**ბრალდებულთა და მსჯავრდებულთა საერთო რაოდენობა
ასაკობრივ ჭრილში**



როგორც მოცემული დიაგრამიდან ჩანს, ყველაზე ახალგაზრდა და ყველაზე ხანდაზმული ბრალდებულები და მსჯავრდებულები საერთო რაოდენობის ყველაზე ნაკლები პროცენტული მაჩვენებლით ხასიათდებიან.

**ბრალდებულთა და მსჯავრდებულთა საერთო რაოდენობა
სქესობრივ -ასაკობრივ ჭრილში**

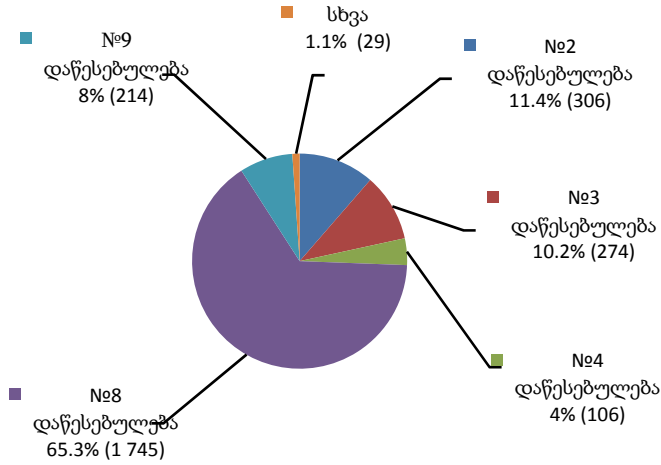


11.2 ბრალდებულები⁵

2010 წლის ოქტომბრის თვეში 7 პატიმრობისა და თ/ა დაწესებულებაში სულ 2 674 ბრალდებული ირიცხებოდა. საერთო შეფარდებით პატიმრობისა და თ/ა დაწესებულებებში განთავსებულ პირთა დაახლოებით 11.3%-ს ბრალდებულები შეადგენენ. დაწესებულებებს შორის მათი ხვედრითი წილი შემდეგნაირად ნაწილდება (იხ. დანართი, ცხრილი №26):

⁵ წინამდებარე ანგარიშში ტერმინი "ბრალდებულები" აღნიშნავს პატიმრობისა და თავისუფლების აღკვეთის (თ/ა) დაწესებულებებში განთავსებულ არამსჯავრდებულ პირებს.

ბრალდებულები პატიმრობის დაწესებულებებში

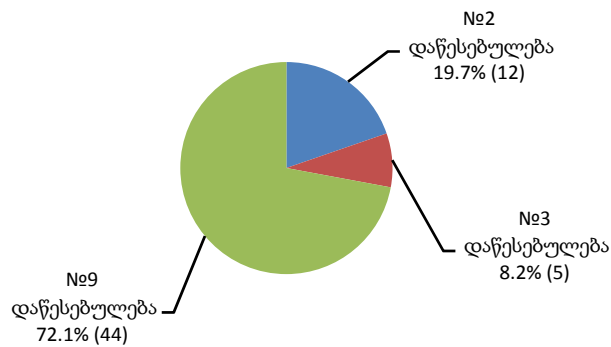


როგორც ზემოთ მოცემული დიაგრამიდან ჩანს, ყველაზე მეტი ბრალდებული 2010 წლის ოქტომბრისთვის №8 დაწესებულებაში ირიცხებოდა.

11.3 არასრულწლოვანი ბრალდებულები და მსჯავრდებულები

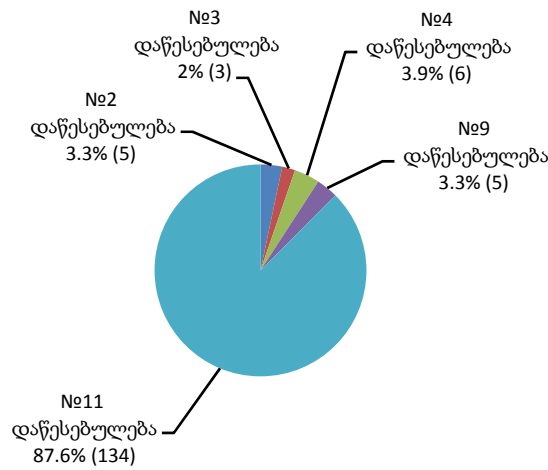
საქართველოს სასჯელაღსრულებით სისტემაში განთავსებული 214 არასრულწლოვანიდან 61 ბრალდებულია. არასრულწლოვანი ბრალდებულების რიცხვი ბრალდებულთა საერთო რაოდენობის 2.3%-ს, ხოლო არასრულწლოვანი პატიმრების 28.5%-ს შეადგენს. მათი აბსოლუტური უმრავლესობა მამრობითი სქესისაა. ქვემოთ მოცემულია დაწესებულებებში მათი განაწილების ამსახველი სურათი (იხ. დანართი, ცხრილი №27):

არასრულწლოვანი ბრალდებულები დაწესებულებებში



153 არასრულწლოვანი მსჯავრდებულიდან 2 მდედრობითი სქესისაა. მათი საერთო რაოდენობის პატიმრობისა და თ/ა დაწესებულებებში განაწილების მაჩვენებელი შემდეგია (იხ. დანართი, ცხრილი №27):

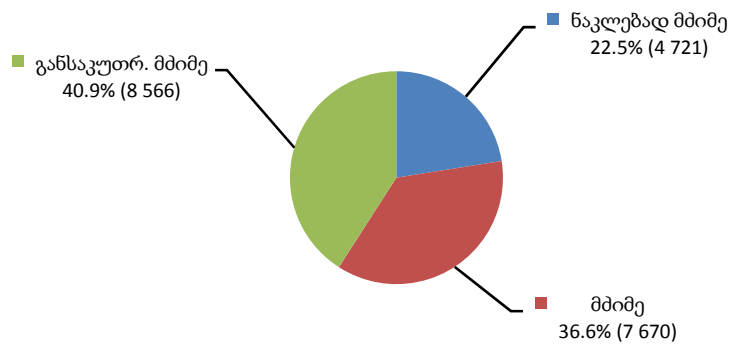
არასრულწლოვანი მსჯავრდებულები დაწესებულებებში



11.4 მსჯავრდებულთა რაოდენობა დანაშაულის კატეგორიის მიხედვით

2010 წლის ოქტომბრის მონაცემებით პატიმრობისა და თ/ა დაწესებულებებში მყოფ მსჯავრდებულთა საერთო რაოდენობის უმეტესობას განსაკუთრებით მძიმე დანაშაულისთვის მსჯავრდებული პირები შეადგენდნენ. დიდი ხვედრითი წილი აქვს მძიმე დანაშაულისთვის მსჯავრდებულების რაოდენობასაც (იხ. დანართი, ცხრილი №28).

მსჯავრდებულთა რაოდენობა დანაშაულის კატეგორიის მიხედვით



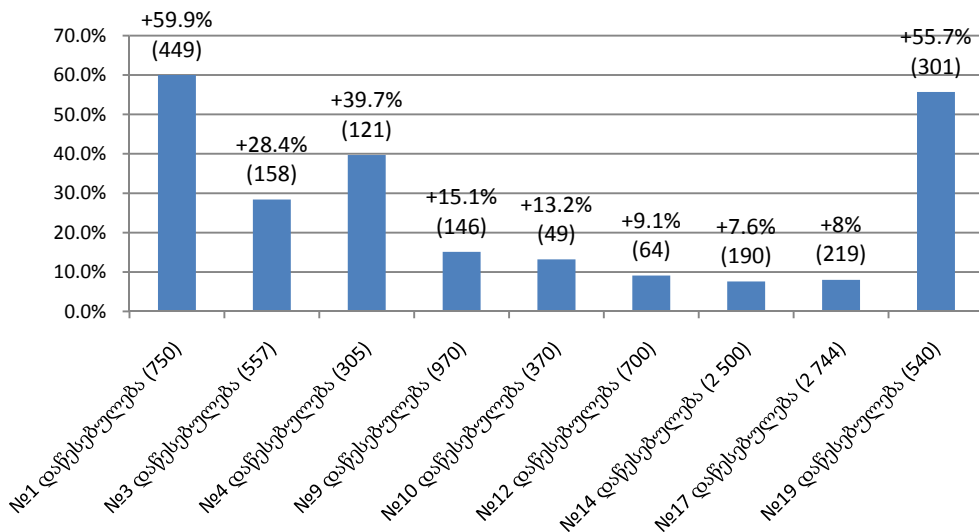
11.5 ბრალდებულთა და მსჯავრდებულთა რაოდენობა დადგენილ ლიმიტებთან შედარებით

”საქართველოს სასჯელაღსრულების, პრობაციისა და იურიდიული დახმარების საკითხთა სამინისტროს სასჯელაღსრულების დეპარტამენტის პატიმრობისა და თავისუფლების აღკვეთის დაწესებულებების შესახებ” საქართველოს სასჯელაღსრულების, პრობაციისა და იურიდიული დახმარების საკითხთა მინისტრის 2010 წლის 1 ოქტომბრის №142 ბრძანებით დადგენილია ბრალდებულთა და მსჯავრდებულთა რაოდენობრივი ლიმიტი თითოეული დაწესებულებისთვის. დაწესებულებებში განთავსებულ პირთა რეალური რაოდენობის შედარება ლიმიტირებულ რაოდენობასთან ხდება თითოეულ დაწესებულებასთან მიმართებაში.

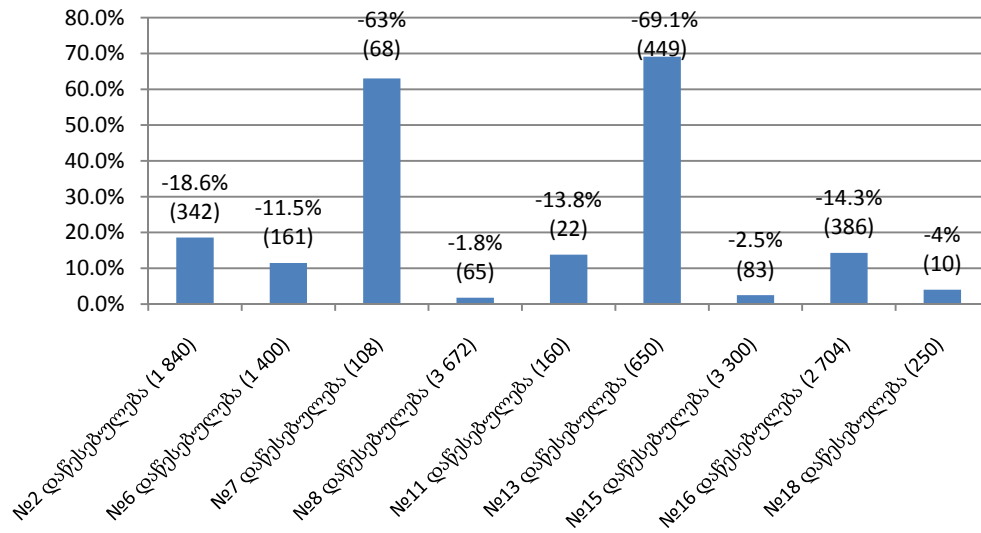
საქართველოს სასჯელაღსრულების სისტემას დაქვემდებარებულ 19 დაწესებულებაში არსებული საპატიმრო ადგილების საერთო ლიმიტირებული რაოდენობა 24 720 შეადგენს. ოქტომბრის მონაცემებით ბრალდებულთა და მსჯავრდებულთა საერთო რაოდენობა (23 631) ამ ზღვარზე 1 089 პირით ანუ დაახლოებით 4%-ით ნაკლებია. ამ მხრივ სხვადასხვა დაწესებულებაში განსხვავებული მდგომარეობაა. ქვემოთ მოცემულ ორ გრაფიკზე აღნიშნულია დაწესებულებების ჩამონათვალი ლიმიტებით, სადაც კლების ან მატების ნიშნით წამმდგარებული პროცენტული მაჩვენებლის ქვემოთ ფრჩხილებში მოცემულია პროცენტული რაოდენობის შესაბამისი ციფრი. ამდენად თითოეულ დაწესებულებაში ბრალდებულთა და მსჯავრდებულთა ამჟამინდელი რაოდენობის დადგენილ ლიმიტზე სიჭარბე ან ნაკლებობა გრაფიკზე გამოსახულია, როგორც რაოდენობრივი, ისე პროცენტული მაჩვენებლის ფორმით (იხ. დანართი, ცხრილი №29)⁶:

ბრალდებულთა და მსჯავრდებულთა რაოდენობა დადგენილ ლიმიტებთან შედარებით

მეტობისა და ნაკლებობის მაჩვენებლებით



⁶ ამ გრაფიკებში არ არის ჩართული 2010 წლის 6 ნოემბერს გახსნილი პატიმრობისა და თავისუფლების აღკვეთის დაწესებულების მონაცემები, რადგან საანგარიშო პერიოდისთვის ამ დაწესებულებაში ბრალდებულები და მსჯავრდებულები არ იყვნენ განთავსებულნი.



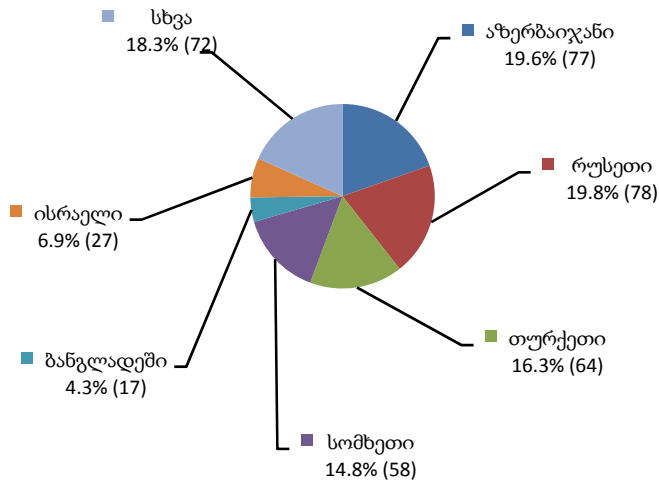
როგორც მოცემული გრაფიკებიდან ჩანს, დაწესებულებების ნახევარში (9 დაწესებულებაში) 2010 წლის ოქტომბერში ბრალდებულთა და მსჯავრდებულთა დადგენილ ლიმიტთან შედარებით ჭარბი რაოდენობა იყო განთავსებული. პროცენტული სიჭარბის მაჩვენებლით პირველ ადგილზე №1 დაწესებულებაა. გადამეტების ხვედრითი წილით ასევე გამოირჩევა №4 და №19 დაწესებულებები. ბრალდებულთა და მსჯავრდებულთა დადგენილზე ნაკლები რაოდენობა ასევე 9 დაწესებულებაში დაფიქსირდა.

11.6 უცხოელი ბრალდებულები და მსჯავრდებულები

უცხოელი ბრალდებულებისა და მსჯავრდებულების რაოდენობის დათვლა დაწესებულებების მიხედვით მიმდინარეობს.

საქართველოს სასჯელაღსრულებით სისტემაში მოთავსებული უცხო ქვეყნის მოქალაქეების რიცხვი ოქტომბრის დასასრულს 393 იყო. ქვემოთ დიაგრამაზე მოცემულია უცხოელ მოქალაქეთა საერთო რაოდენობის პროცენტული შემადგენლობა (იხ. დანართი, ცხრილი №30):

უცხოელ ბრალდებულთა და მსჯავრდებულთა საერთო რაოდენობა

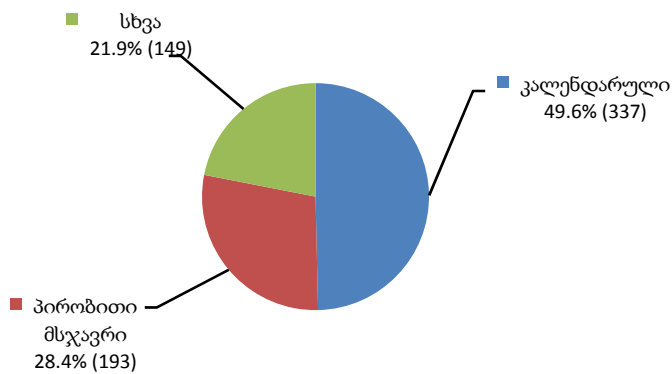


როგორც ამ დიაგრამიდან ჩანს უცხოელთა უმრავლესობას ყოფილი საბჭოთა კავშირის ქვეყნების მოქალაქეები შეადგენენ. უცხოელთაგან უდიდესი ნაწილი აზერბაიჯანელებზე, რუსებსა და თურქებზე მოდის. ასევე დიდი ხვედრითი წილი უკავიათ სომხეთის მოქალაქეებსაც. შედარებით ნაკლები მაჩვენებლებით ხასიათდებიან ისრაელი, ბანგლადეში და სხვა ქვეყნები.

11.7 პატიმრობისა და თავისუფლების აღკვეთის (თ/ა) დაწესებულებებიდან გათავისუფლებულ ბრალდებულთა და მსჯავრდებულთა რაოდენობა თავისუფლების აღკვეთის (თ/ა) შეწყვეტის ფორმის მიხედვით

2010 წლის ოქტომბერში საქართველოს პატიმრობისა და თ/ა დაწესებულებებიდან 679 ბრალდებული და მსჯავრდებული გათავისუფლდა. ქვემოთ ნაჩვენებია საანგარიშო პერიოდისთვის გათავისუფლებულ პირთა საერთო რაოდენობა თ/ა შეწყვეტის ფორმის მიხედვით (იხ. დანართი, ცხრილი №31):

გათავისუფლებულ ბრალდებულთა და მსჯავრდებულთა რაოდენობა



როგორც ვხედავთ თავისუფლების აღკვეთის აღსრულების შეწყვეტის უდიდესი წილი კალენდარულ გათავისუფლებაზე მოდის. შედარებით ნაკლები მაჩვენებლით ხასიათდება პირობითი მსჯავრით გათავისუფლებულები, ხოლო სხვა სახით გათავისუფლებულთა საერთო რაოდენობა (149) მთლიანი რაოდენობის დაახლოებით 22%-ს შეადგენს.

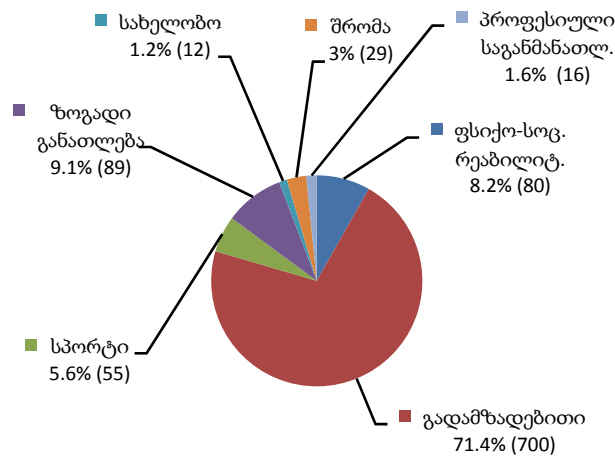
11.8 რესოციალიზაცია⁷

რესოციალიზაციის მიმდინარეობის მაჩვენებელი თითოეული დაწესებულებისთვის ღონისძიებათა ტიპების მიხედვით ხორციელდება. ამ მიზნით ხდება თითოეულ პროგრამაში ჩართული მსჯავრდებულების საერთო რაოდენობის აღრიცხვა და მათი დაყოფა სქესობრივ და ასაკობრივ ჯგუფებში.

2010 წლის ოქტომბერში პატიმრობისა და თ/ა დაწესებულებებში რესოციალიზაციის პროგრამები სულ 981 მსჯავრდებულისთვის მოქმედებდა. ყველაზე დიდი ადგილი აღნიშნულ პროგრამებში ქვემოთ მოცემული მაჩვენებლის მიხედვით გადამზადებით და ზოგადსაგანმანათლებლო პროგრამებს უკავია, რომელიც საანგარიშო პერიოდში შესაბამისად 700 და 89 პირისთვის მიმდინარეობდა. დიდი ადგილი ეთმობოდა ასევე ფსიქო-სოციალური რეაბილიტაციის, სახელობო და სპორტული აქტივობის პროგრამებს (ძირითადად არასრულწლოვნების მიმართ).

დიაგრამაზე ნაჩვენებია თითოეულ რესოციალიზაციის პროგრამაში ჩართული მსჯავრდებულების რაოდენობის პროცენტული შედარება (იხ. დანართი, ცხრილი №32):

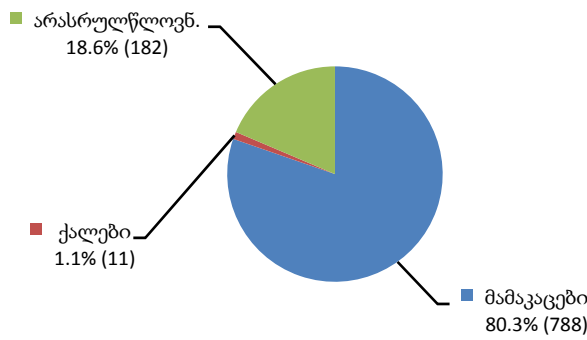
რესოციალიზაციის პროგრამებში ჩართულ მსჯავრდებულთა რაოდენობა



ამ პროგრამებში ჩართულთა ასაკობრივი მაჩვენებლის მიხედვით სრულწლოვან მამაკაცთა კონტინგენტი რესოციალიზაციის პროგრამებში ჩართული მსჯავრდებულების საერთო რაოდენობის უდიდეს წილს შეადგენს (იხ. დანართი, ცხრილი №32).

⁷ რესოციალიზაციის მონაცემები მოიცავს როგორც მიმდინარე, ისე საანგარიშო თვეში დასრულებულ პროგრამებს.

**რესოციალიზაციის პროგრამებში ჩართული
მსჯავრდებულების რაოდენობა
სქესობრივ-ასაკობრივ ჭრილში**



თვის განმავლობაში ბრალდებულებმა და მსჯავრდებულებმა პაემანის უფლებით სულ 12 821-ჯერ ისარგებლეს.

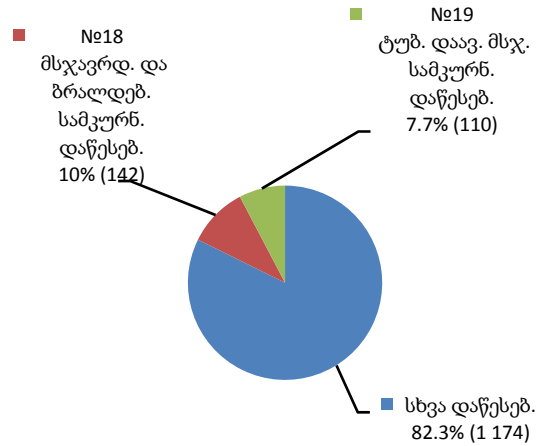
11.9 დისციპლინური ღონისძიებები

საანგარიშო პერიოდში დისციპლინური ღონისძიება პატიმრობისა და თ/ა დაწესებულებებში 107-ჯერ იქნა გამოყენებული, მათგან 18-ჯერ საყვედურის გამოცხადებით, 87-ჯერ სამარტოო საკანში მოთავსებით, ხოლო 2-ჯერ საკნის ტიპის საკანში ჩასმით. ამავე პერიოდში გამოყენებული იქნა 44 წახალისების ღონისძიება (იხ. დანართი, ცხრილი №32).

11.10 სასჯელადსრულების სისტემაში და სისტემის გარეთ გადაყვანილ ბრალდებულთა და მსჯავრდებულთა რაოდენობა

2010 წლის ოქტომბერში სად-ის სასჯელადსრულებით სისტემაში დაწესებულებებს შორის სულ 1 426 პირის გადაადგილება დაფიქსირდა. მათგან ყველაზე დიდი წილი გადაყვანილ იქნა სხვა პატიმრობისა და თ/ა დაწესებულებებში (იხ. დანართი, ცხრილი №33).

გადაყვანილ ბრალდებულთა და მსჯავრდებულთა რაოდენობა



სად-ის სისტემის გარეთ საერთო პროფილის საავადმყოფოებში გადაყვანილ პირთა რაოდენობამ სულ 122 შეადგინა (იხ. დანართი, ცხრილი №33).

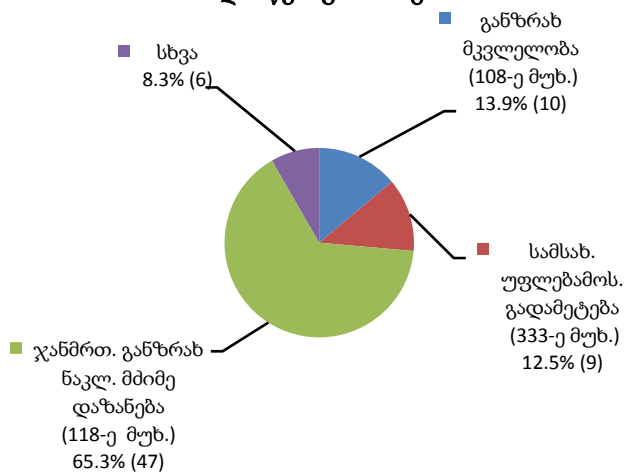
11.11 კრიმინოგენული მდგომარეობა პატიმრობისა და თავისუფლების აღკვეთის (თ/ა) დაწესებულებებში

დანაშაულებრივი ფაქტების ჩადენის მაჩვენებელი სასჯელაღსრულების სისტემაში გამოითვლება თითოეული დაწესებულებისთვის სსკ მუხლებით გათვალისწინებული ქმედებების მიხედვით, რაც დაწესებულებებში კრიმინოგენული ვითარების ცალ-ცალკე ჩვენების გარდა საერთო ვითარების ასახვის საშუალებასაც იძლევა. ამას გარდა კრიმინოგენული სიტუაციის აღმრიცხავ მონაცემთა ცხრილები ფაქტებისა და მათ ჩამდენ პირთა ასაკის ურთიერთმიმართებასაც აჩვენებს.

სამინისტროს საგამომიებო დეპარტამენტის ინფორმაციაზე დაყრდნობით ოქტომბერში საქართველოს სასჯელაღსრულებით სისტემაში მომხდარი გამოსამიებელი ფაქტების რაოდენობამ სისხლის სამართლის კოდექსის 8 მუხლით გათვალისწინებული 72 ერთეული ქმედება შეადგინა. მათგან ყველაზე მეტი ხვედრითი წილი 118-ე მუხლით ჩადენილ ქმედებაზე (ჯანმრთელობის განზრახ ნაკლებად მძიმე დაზიანება) მოდის. ოქტომბერში ეს მაჩვენებელი 47 ერთეულს გაუტოლდა.

ქვემოთ მოცემულ დიაგრამაზე ნაჩვენებია ოქტომბრის თვეში გამოძიების დაწყების საფუძვლად ქცეული ფაქტების რაოდენობა და მათი ხვედრითი წილი საერთო რაოდენობაში (იხ. დანართი, ცხრილი №34):

დაწესებულებებში ჩადენილი ფაქტები, რომლებზეც დაიწყო გამოძიება

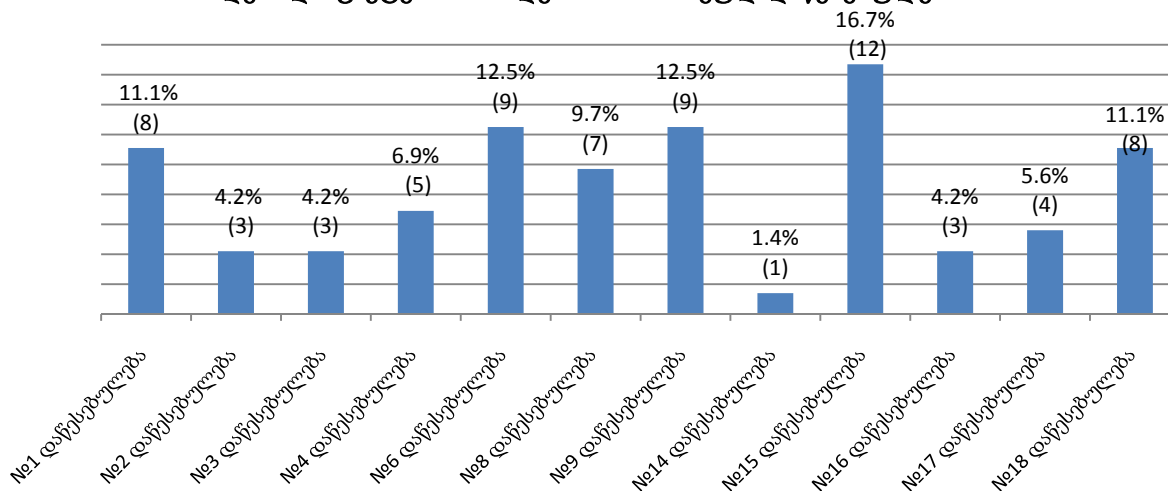


2010 წლის ოქტომბრის თვეში ჩადენილი ფაქტები

დაწესებულებებისა და პირთა ასაკობრივი ჯგუფების მიხედვით

2010 წლის ოქტომბერში გამოძიება 12 სხვადასხვა დაწესებულებაში მომხდარ ფაქტებზე დაიწყო. შემდეგი გრაფიკი უჩვენებს ჩადენილი ფაქტების რაოდენობას თითოეული დაწესებულებისთვის. როგორც ვხედავთ ოქტომბერში ჩადენილი 72 ქმედებიდან ყველაზე მეტი - 12 ერთეულის ოდენობით №15 დაწესებულებაში იქნა ჩადენილი, ყველაზე ცოტა - 1 ერთეული ჩადენილ იქნა №14 დაწესებულებაში (იხ. დანართი, ცხრილი №34).

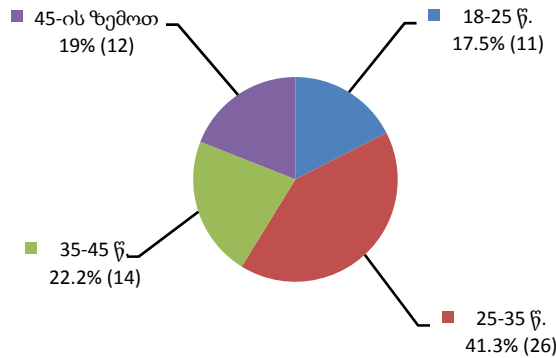
ჩადენილი ფაქტების რაოდენობა თითოეულ დაწესებულებაში



საანგარიშო პერიოდში გამოძიება ჩადენილ ფაქტზე სულ 63 პირის მიმართ წარიმართა. გამოძიების ობიექტი ქმედების ჩამდენ პირთა საერთო რაოდენობის უმრავლესობას 25-35 წლამდე ასაკის პირები შეადგენდნენ. გამოსაძიებელი ფაქტების ყველაზე ნაკლები რაოდენობა 18-25 წლამდე ასაკის პირებზე მოდის (11). ქვემოთ

ნაჩვენებ დიაგრამაზე ასახულია 2010 წლის ოქტომბერში ჩადენილი ქმედებებისა და ჩამდენ პირთა ასაკობრივი კატეგორიების ურთიერთმიმართება⁸ (იხ. დანართი, ცხრილი №35):

პირთა რაოდენობა, რომელთა მიმართაც დაწყებულია გამოძიება



11.12 სამედიცინო მდგომარეობა პაციენტებისა და თავისუფლების აღკვეთის (თ/ა) დაწესებულებებში

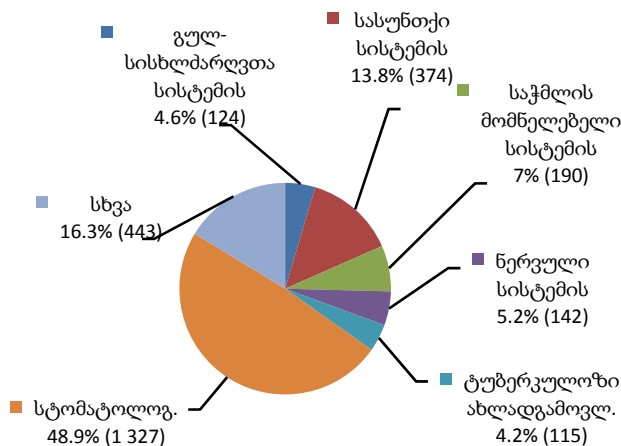
ა) დაავადებები

სამინისტროს სამედიცინო დეპარტამენტის მონაცემებით 2010 წლის ოქტომბერში ექიმ-სპეციალისტთა კონსულტაციების შედეგად გამოვლენილ სხვადასხვა სახეობის დაავადებათა საერთო რაოდენობა 2 715-ს გაუტოლდა. ქვემოთ მოცემულ დიაგრამაზე ნაჩვენებია დაავადებულთა ხვედრითი წილი კონკრეტული დაავადების მიხედვით. სამედიცინო მდგომარეობის ამსახველი მონაცემთა ცხრილები ასევე იძლევა დაავადებების სქესობრივ და ასაკობრივ ჯგუფებში გავრცელების რაოდენობრივი მასშტაბის დადგენის საშუალებას.

მოცემული დიაგრამის მიხედვით სასჯელადსრულებით სისტემაში გავრცელებული დაავადებებიდან ყველაზე დიდი წილი სტომატოლოგიურ დაავადებებზე მოდის. ასევე გავრცელებულია ტუბერკულოზი, სასუნთქი, ნერვული, საჭმლის მომნელებელი, გულ-სისხლძარღვთა და შარდ-სასქესო სისტემების დაავადებები (იხ. დანართი, ცხრილი №36).

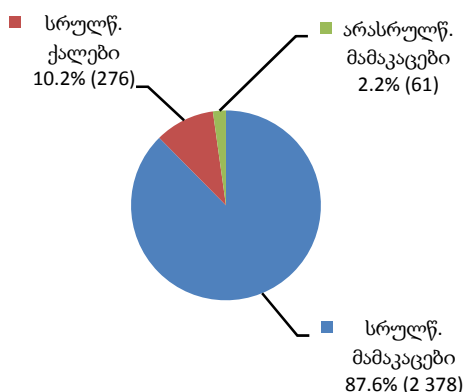
⁸ სსსკ 333-ე მუხლით გათვალისწინებულ 9 საქმეზე გამოძიება დაწყებულია ფაქტებზე (პირების გარეშე).

დაავადებები სასჯელაღსრულების სისტემაში



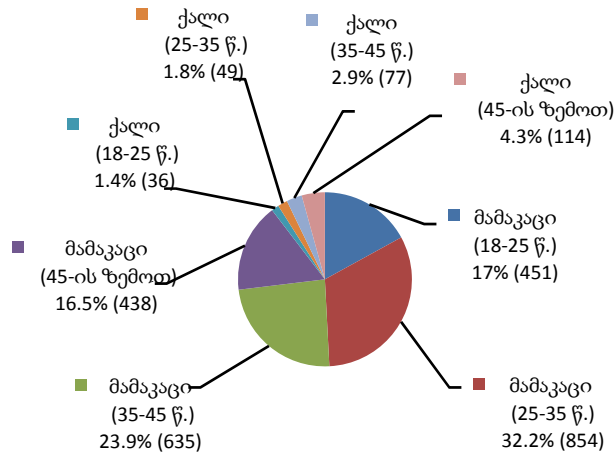
დაავადებული პირების კატეგორიაში ყველაზე მეტი მაჩვენებლით სრულწლოვანი მამაკაცები არიან წარმოდგენილი. არასრულწლოვან დაავადებულთა რაოდენობა 61-ია, რომელთა აბსოლუტური უმრავლესობა მამრობითი სქესისაა (იხ. დანართი, ცხრილი №37).

დაავადებები პატიმართა სქესობრივ-ასაკობრივ ჯგუფებში



შემდეგი დიაგრამა განსაზღვრავს სრულწლოვანი ქალებისა და მამაკაცების ასაკობრივი კატეგორიების ხვედრით წილს სრულწლოვან დაავადებულთა საერთო რაოდენობაში (იხ. დანართი, ცხრილი №37):

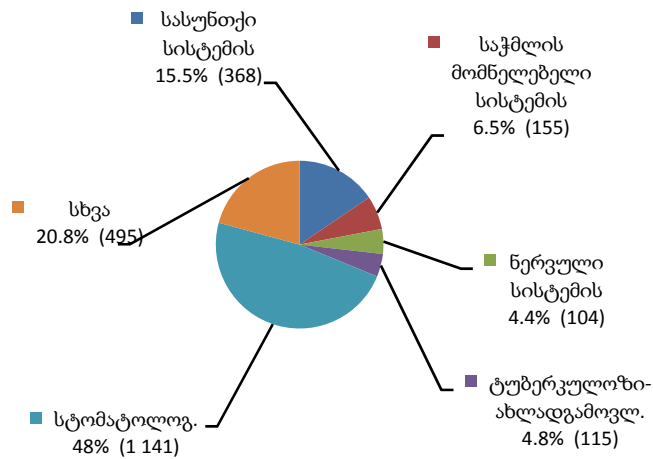
**დაავადებები სრულწლოვან პაციენტებში
სქესობრივ-ასაკობრივ ჭრილში**



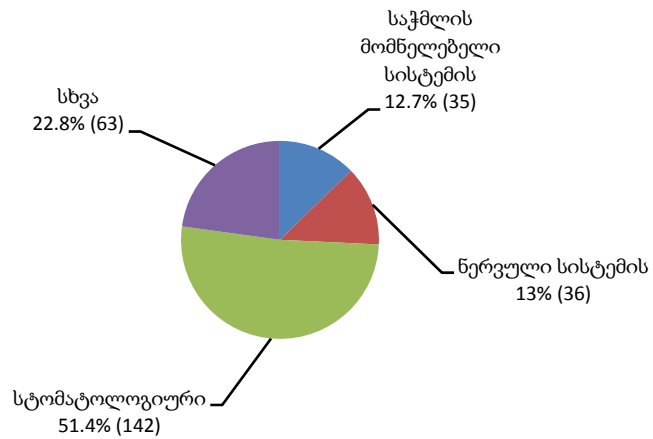
მოცემული დიაგრამიდან ჩანს, რომ ა/წლის ოქტომბრის თვეში დაავადებულთა ყველაზე მაღალი მაჩვენებელი 25-დან 35 წლამდე ასაკის მამაკაცთა კატეგორიაში ვლინდება. მდედრობითი სქესის პაციენტებში იგივე მაჩვენებელი ყველაზე მაღალი 45 წლის ზემოთ ასაკობრივ ჯგუფშია.

შემდეგი ორი დიაგრამა აჩვენებს დაავადებათა კატეგორიების გავრცელების მასშტაბს ცალ-ცალკე მამრობითი და მდედრობითი სქესის სრულწლოვან ბრალდებულთა და მსჯავრდებულთათვის (იხ. დანართი, ცხრილი №37):

დაავადებები მამრობითი სქესის სრულწლოვან პაციენტებში



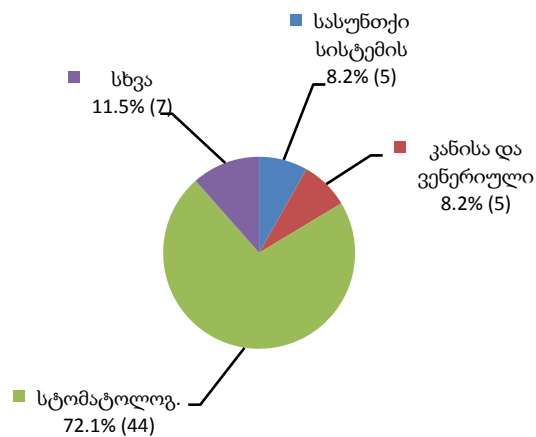
დაავადებები მდედრობითი სქესის სრულწლოვან პაციენტებში



სტომატოლოგიური დაავადებების შემდეგ, რაც ყველა კატეგორიაში ყველაზე გავრცელებულ დაავადებას წარმოადგენს, მდედრობითი სქესის ბრალდებულებსა და მსჯავრდებულებში ყველაზე მეტად ნერვული და საჭმლის მომნელებელი სისტემების დაავადებები ჭარბობს, თუმცა მათი ხვედრითი წილი მნიშვნელოვნად ჩამოუვარდება სტომატოლოგიური დაავადებების მაჩვენებელს. ზრდასრულ მამაკაცებში სტომატოლოგიურის შემდეგ ჭარბობს სასუნთქი და საჭმლის მომნელებელი სისტემების დაავადებები.

მომდევნო დიაგრამაზე აღნიშნულია დაავადებათა მაჩვენებელი არასრულწლოვან პაციენტებში დაავადების კატეგორიის მიხედვით (იხ. დანართი, ცხრილი №37):

დაავადებები არასრულწლოვან პაციენტებში



როგორც ვხედავთ 2010 წლის ოქტომბერში არასრულწლოვან პაციენტებში ყველაზე მეტად სტომატოლოგიური, კანისა და ვენერიული და სასუნთქი სისტემის დაავადებები იყო გავრცელებული.

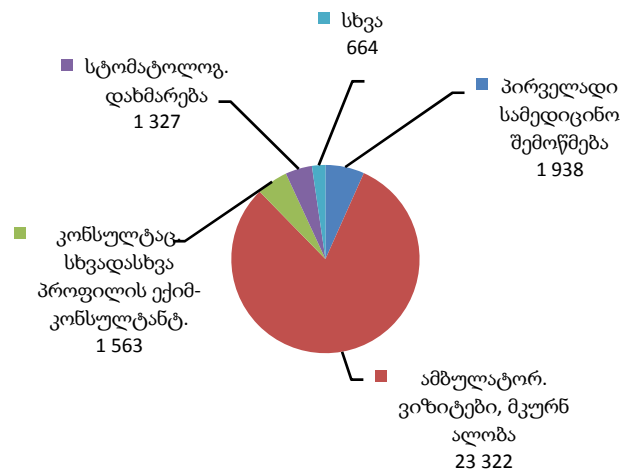
ბ) მკურნალობა

პაციმრობისა და თ/ა დაწესებულებებში მკურნალობასთან დაკავშირებული მონაცემები ამ ეტაპზე წლიურ ფორმაში ყოველთვიურად გაწეული სამედიცინო დახმარების ტიპის მიხედვით აითვლება.

ამბულატორიული ვიზიტებისა და მკურნალობის გარდა, რომლითაც ოქტომბერში ბრალდებულებმა და მსჯავრდებულებმა 23 322-ჯერ ისარგებლეს, სასჯელაღსრულებით სისტემაში 1 938-ჯერ იქნა გაწეული პირველადი სამედიცინო შემოწმება, ხოლო 80-ჯერ სასწრაფო და გეგმიური ქირურგიული დახმარება.

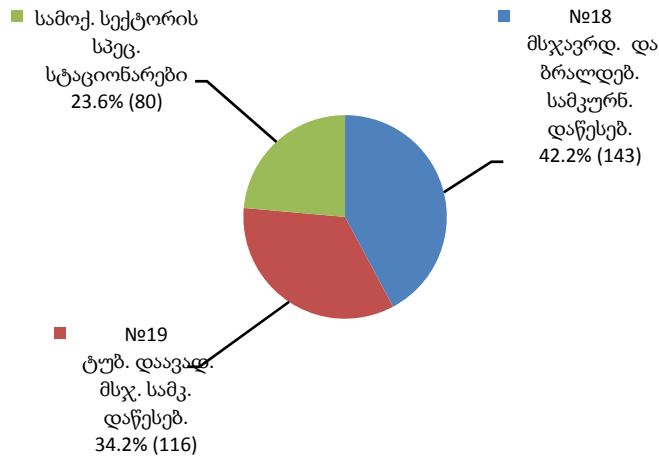
ქვემოთ ნაჩვენები დიაგრამა პაციმრობისა და თ/ა დაწესებულებებში განთავსებულ პირთათვის 2010 წლის ოქტომბერში გაწეულ სამედიცინო დახმარებას მისი ტიპების მიხედვით წარმოგვიდგენს (იხ. დანართი, ცხრილი №38):

სამედიცინო დახმარება სასჯელაღსრულების სისტემაში



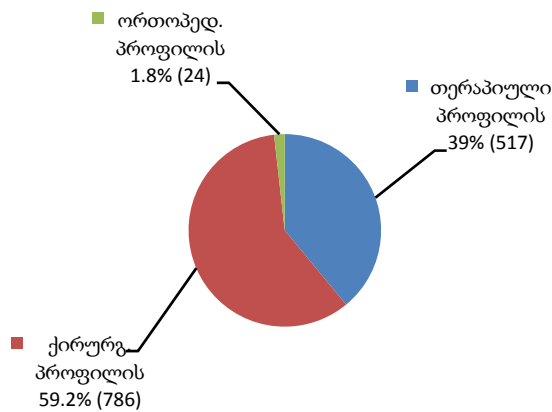
ქვემოთ დიაგრამაზე ნაჩვენებია სტაციონარული მკურნალობის მიმდინარეობის მაჩვენებელი სად-ის სისტემისა და სამოქალაქო სექტორის სპეციალიზირებულ სტაციონარებში, საიდანაც ჩანს, რომ სტაციონარულ მკურნალობაზე მყოფ პირთა უმეტესობა სად-ის სამკურნალო დაწესებულებებზე მოდის (იხ. დანართი, ცხრილი №38):

სტაციონარულ მკურნალობაზე მყოფთა რაოდენობა



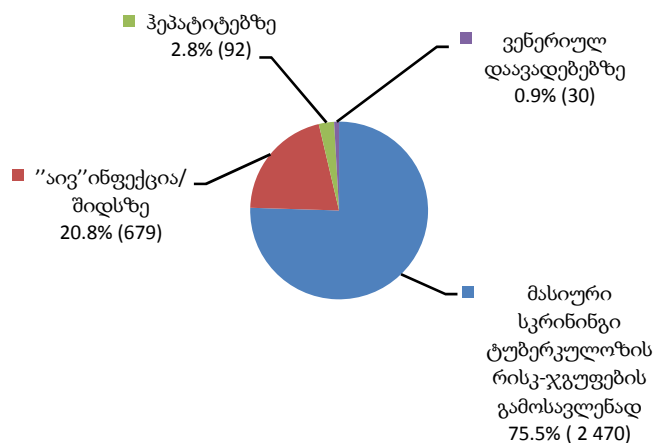
შემდეგი დიაგრამა სტომატოლოგიური მკურნალობის მიმდინარეობისას გაწეული სხვადასხვა ტიპის დახმარების მაჩვენებელს ასახავს (იხ. დანართი, ცხრილი №38):

სტომატოლოგიური მკურნალობა



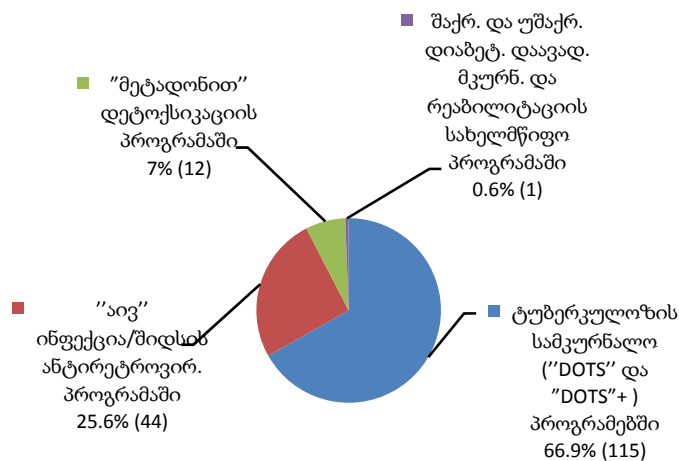
რაც შეეხება სამედიცინო გამოკვლევებს, ოქტომბერში ჩატარდა 4 ტიპის გამოკვლევა: შიდსზე, ტუბერკულოზზე, ჰეპატიტებსა და ვენერიულ დაავადებებზე, მათგან ყველაზე მაღალი მაჩვენებელი რაოდენობით - 2 470 ტუბერკულოზის რისკ-ჯგუფების გამოსავლენად წარმოებულ მასიურ სკრინინგზე მოდის (იხ. დანართი, ცხრილი №38).

გამოკვლევების საერთო რაოდენობა



2010 წლის ოქტომბრის თვეში დაფიქსირდა სამკურნალო სარეაბილიტაციო პროგრამებში ჩართული 172 პაციმარი. მათგან უმრავლესობა 115 პირი ტუბერკულოზის სამკურნალო ”DOTS” და ”DOTS”+ პროგრამებშია ჩართული, 44 - ”აივ” ინფექცია/შიდსის ანტირეტროვირუსულ პროგრამაში, 12 - ”მეტადონით” დეტოქსიკაციის პროგრამაში, 1 - შაქრიანი და უშაქრო დიაბეტით დაავადებულთა მკურნალობისა და რეაბილიტაციის სახელმწიფო პროგრამაში (ინსულინის ჰორმონით უზრუნველყოფა). ქვემოთ მოცემული დიაგრამა ამ მდგომარეობას ნათლად ასახავს (იხ. დანართი, ცხრილი №38):

სამკურნალო-სარეაბილიტაციო პროგრამებში ჩართულ პირთა რაოდენობა



გ) გარდაცვალება

პაციმრობისა და თ/ა დაწესებულებებში გარდაცვალების ფაქტები აღირიცხება გარდაცვალების ადგილის მიხედვით, რაზედაც დგება ყოველთვიური ფორმა.

2010 წლის ოქტომბერში დაწესებულებებში 11 პირი გარდაიცვალა, მათგან 1 - №6 დაწესებულებაში, 1 - №14 დაწესებულებაში, 2 - №15 დაწესებულებაში, 1 - №16 დაწესებულებაში, 6 - №18 მსჯავრდებულთა და ბრალდებულთა სამკურნალო დაწესებულებაში (იხ. დანართი, ცხრილი №39).

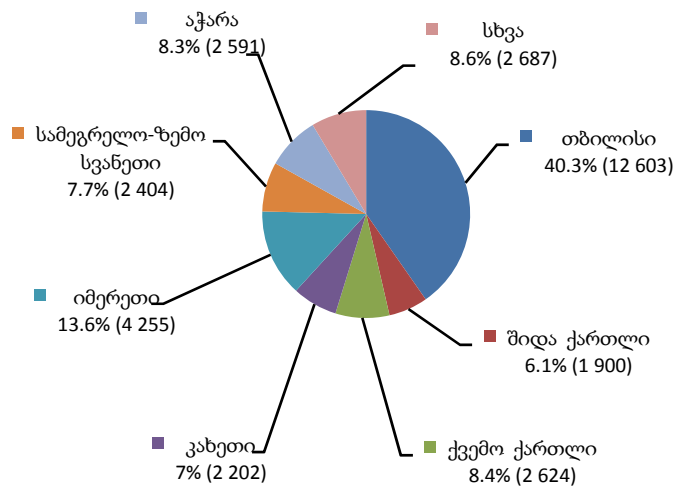
ნაწილი 12 - საქართველოს სასჯელაღსრულების, პრობაციისა და იურიდიული დახმარების საკითხთა სამინისტროს მმართველობის სფეროში მოქმედი

სსიპ - პრობაციის ეროვნული სააგენტო

12.1 პრობაციონერთა რაოდენობა⁹

პრობაციონერთა რაოდენობის სტატისტიკური მონაცემები რეგიონულად ითვლება სქესობრივ და ასაკობრივ ჯგუფებში და შეფარდებული ღონისძიების მიხედვით. 2010 წლის ოქტომბრის მდგომარეობით საქართველოში სულ 31 266 პრობაციონერი დაფიქსირდა. მათი საერთო რაოდენობით რეგიონებს შორის პირველ ადგილზეა თბილისი, შემდეგ ადგილებზეა იმერეთი და ქვემო ქართლი. პრობაციონერთა ყველაზე მცირე რაოდენობა რაჭა-ლეჩხუმისა და ქვემო სვანეთის რეგიონშია (იხ. დანართი, ცხრილი №40).

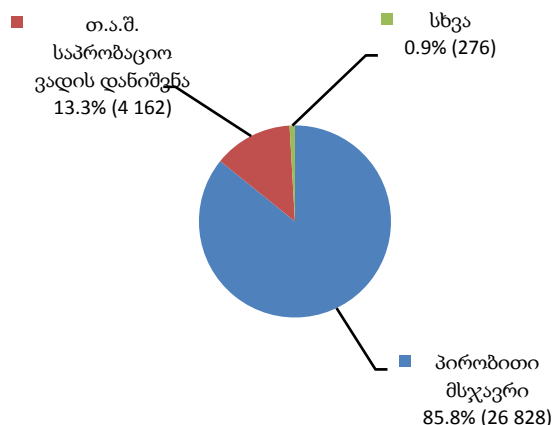
პრობაციონერთა საერთო რაოდენობა რეგიონებში



შეფარდებული ღონისძიების მიხედვით ქვეყანაში პრობაციონერთა ყველაზე მეტი რაოდენობა პირობით მსჯავრდებულ პირებზე მოდის, ხოლო ყველაზე ნაკლები სასჯელის მოხდაგადავადებულ პირებზე (იხ. დანართი, ცხრილი №40).

⁹ პრობაციის სტატისტიკის ნაწილში არაპატიმარი მსჯავრდებულები და პრობაციის ღონისძიებას დაქვემდებარებული პირები აღნიშნებიან საერთო ტერმინით - "პრობაციონერები".

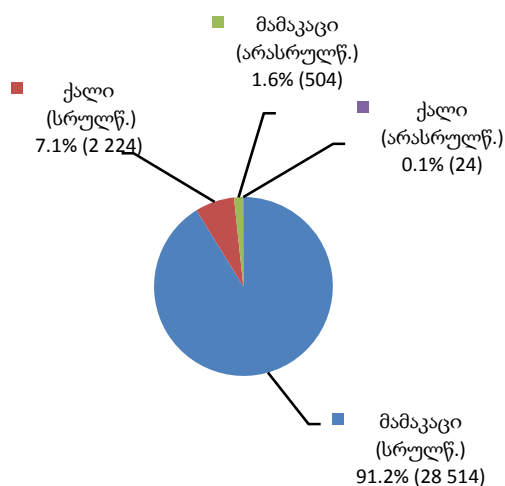
პრობაციონერთა რაოდენობა შეფარდებული ღონისძიების მიხედვით



როგორც დიაგრამიდან ჩანს პრობაციის ღონისძიებაშეფარდებულ პირთა (პირობით მსჯავრდებულები და თავისუფლების აღკვეთის შემდგომ საპრობაციო ვადადანიშნული პირები) რაოდენობა შეადგენს ზოგადად არაპატიმარ მსჯავრდებულთა და პრობაციონერთა მთლიანი რაოდენობის ძირითად მასას, რაც დაახლოებით 99%-ს უტოლდება.

მთელი ქვეყნის მასშტაბით პრობაციონერთა სქესობრივ და ასაკობრივ ჯგუფებში უმეტესობა სრულწლოვანი მამაკაცებით არის წარმოდგენილი, რაც ნათლად ჩანს ქვემოთ წარმოდგენილ დიაგრამაზე (იხ. დანართი, ცხრილი №41).

პრობაციონერთა სქესობრივ-ასაკობრივი ჯგუფები

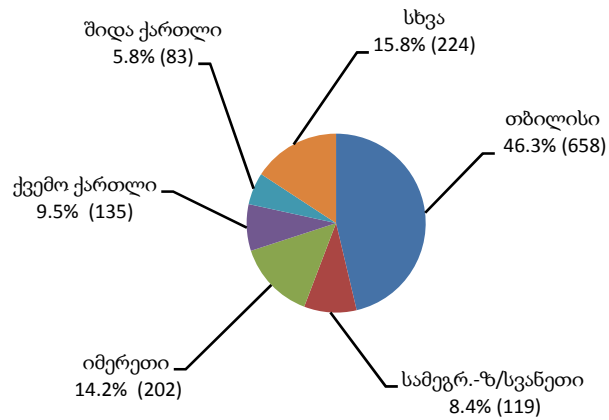


12.2 პრობაციონერთა რაოდენობის მატება

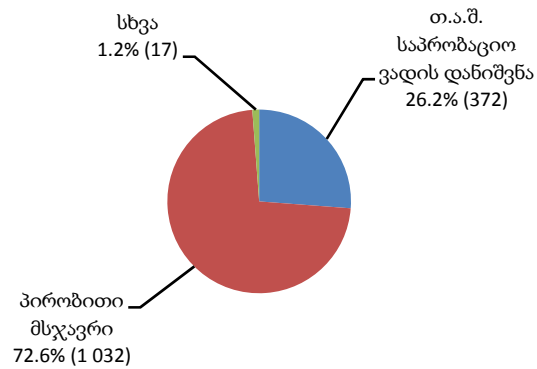
2010 წლის ოქტომბრის თვეში არასაპატიმრო სასჯელისა და პრობაციის ღონისძიების შეფარდების შესახებ გადაწყვეტილება სულ 1 421 პირის მიმართ იქნა გამოტანილი. შემდეგ დიაგრამაზე ასახულია ამ სასამართლო

გადაწყვეტილებების რაოდენობა რეგიონულად და შეფარდებული ღონისძიების მიხედვით (იხ. დანართი, ცხრილი №42):

პრობაციონერთა რაოდენობის მატება რეგიონულ ჭრილში

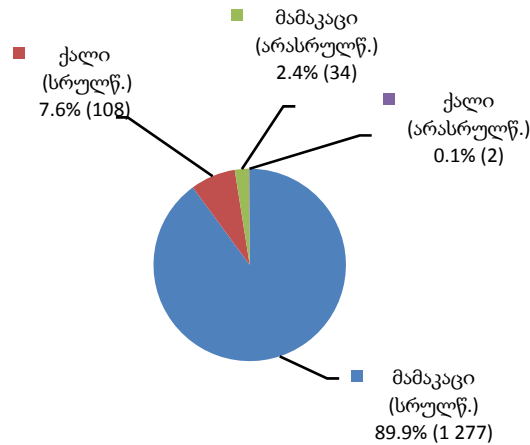


პრობაციონერთა რაოდენობის მატება შეფარდებული ღონისძიების მიხედვით



ქვემოთ დიაგრამაზე მოცემულია მატების დინამიკური მაჩვენებელი 2010 წლის ოქტომბრის თვისთვის სქესობრივ-საკობრივ ჭრილში (იხ. დანართი, ცხრილი №43):

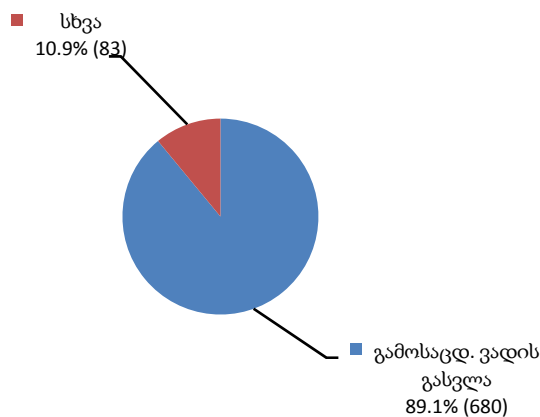
**პრობაციონერთა რაოდენობის მატება
სქესობრივ-ასაკობრივ ჯგუფში**



12.3 დასრულებული საქმეები

2010 წლის ოქტომბერში დასრულებული საქმეები (763), დასრულების საფუძვლის მიხედვით ასე ნაწილდება (იხ. დანართი, ცხრილი №44):

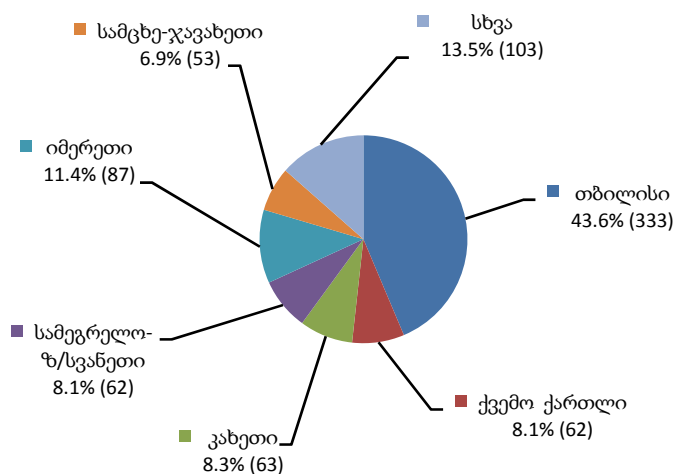
დასრულებულ საქმეთა საერთო რაოდენობა



დიაგრამაზე "სხვა" კატეგორიაში ერთიანდება ვადის გასვლით, სასჯელის მთლიანად მოხდით, პირობითი მსჯავრის გაუქმებითა და ნასამართლობის მოხსნით ან განაჩენით დადგენილი სასჯელის აღსრულებით, სასჯელის მოუხდელი ნაწილის ვადის გასვლით, აღსასრულებელი სამართლებრივი აქტის გაუქმებითა და მსჯავრდებულის გარდაცვალებით დასრულებული საქმეები, რომელთა საერთო რაოდენობა შეადგენს 83-ს (იხ. დანართი, ცხრილი №44).

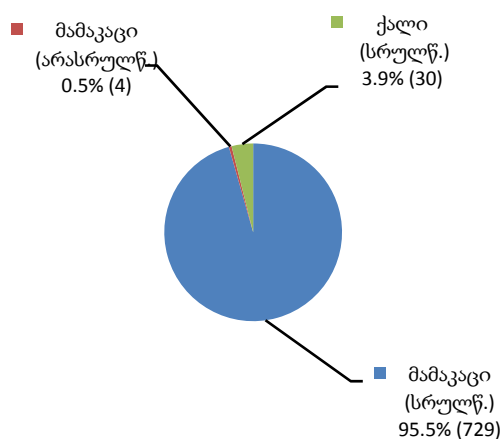
დასრულებული საქმეების რაოდენობის მხრივ თბილისის შემდეგ მეორე ადგილი იმერეთის რეგიონს უკავია, ხოლო რაოდენობრივად ბოლო ადგილზე რაჭა-ლეჩხუმისა და ქვემო სვანეთის რეგიონია 6 დასრულებული საქმით (იხ. დანართი, ცხრილი №44).

დასრულებული საქმეები რეგიონულ ჭრილში



დასრულებული საქმეების რაოდენობა პრობაციონერთა სქესობრივ-ასაკობრივ ჭრილში ამგვარია (იხ. დანართი, ცხრილი №45):

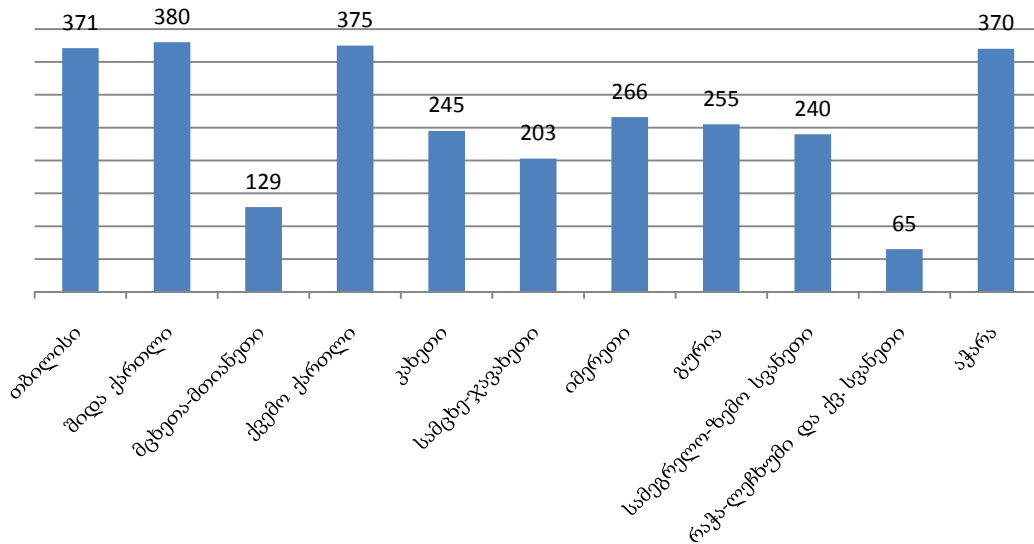
დასრულებული საქმეები სქესობრივ-ასაკობრივ ჭრილში



12.4 საქმეების საშუალო რაოდენობა ერთ ოფიცერზე რეგიონულ ჭრილში

საქართველოში 31 266 პრობაციონერის საქმე 105 პრობაციის ოფიცერზე ნაწილდება. საქმეების საშუალო რაოდენობით ერთ ოფიცერზე რეგიონებში შიდა ქართლი ლიდერობს, რიგით მეორე ადგილზეა ქვემო ქართლის რეგიონი, რომელსაც თბილისი და აჭარა ჩამორჩება. ყველაზე მცირე საშუალო მაჩვენებელი რაჭა-ლეჩხუმსა და ქვემო სვანეთში დაფიქსირდა. მთლიანი ქვეყნის მასშტაბით საქმეების საშუალო რაოდენობა ერთ ოფიცერზე ოქტომბერში 298 იყო. ქვემოთ მოცემულ გრაფიკზე საქმეების საშუალო რაოდენობის რეგიონული მაჩვენებელია ასახული (იხ. დანართი, ცხრილი №46):

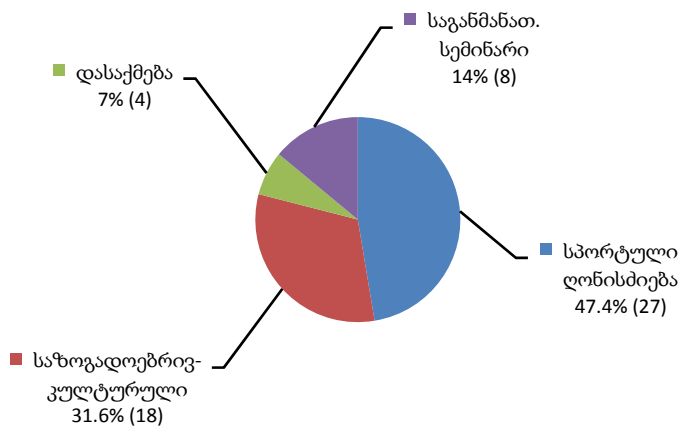
**საქმეების საშუალო რაოდენობა ერთ ოფიცერზე
რეგიონულ ჭრილში**



12.5 პრობაციონერთა რესოციალიზაცია რეგიონებში

2010 წლის ოქტომბრის თვეში სასჯელაღსრულების, პრობაციისა და იურიდიული დახმარების საკითხთა სამინისტროს პრობაციის ეროვნული სააგენტოს ხელშეწყობით განხორციელებული რესოციალიზაციის პროგრამები 5 რეგიონში 57 მამრობითი სქესის პრობაციონერთვის მოქმედებდა, რომელთაგან 16 არასრულწლოვანი იყო. ქვემოთ მოცემულია პროგრამებში ჩართულ პრობაციონერთა რაოდენობის სხვადასხვა მაჩვენებლით განაწილების შედეგები (იხ. დანართი, ცხრილი №47 და №48):

**რესოციალიზაციის პროგრამებში ჩართულ
პრობაციონერთა რაოდენობა
პროგრამების ტიპების მიხედვით**



2010 წლის ოქტომბრის თვეში სასჯელაღსრულების, პრობაციისა და იურიდიული დახმარების საკითხთა სამინისტროს პრობაციის ეროვნული სააგენტოს ხელშეწყობით 4 სრულწლოვანი მამრობითი სქესის პრობაციონერი დასაქმდა. დასაქმებულ პრობაციონერთა რაოდენობის რეგიონული განაწილების მაჩვენებლები შემდეგია (იხ. დანართი, ცხრილი №49):

დასაქმებულ პრობაციონერთა რაოდენობა რეგიონებში

