

სისხლის სამართლის სტატისტიკის

ერთიანი ანგარიში

საანგარიშო პერიოდი – 2010 წლის ნოემბერი

შინაარსი

თავი I. პოლიციის სტატისტიკა	4
ნაწილი 1 - რეგისტრირებული დანაშაული	4
1.1 რეგისტრირებულ დანაშაულთა რაოდენობა	4
1.2 კვალიფიკაციის შეცვლა	11
1.3 გამოძიების შეწყვეტა რეგისტრირებული დანაშაულების მიხედვით	14
1.4 ოჯახში ძალადობა	23
ნაწილი 2 - ადმინისტრაციული სამართალდარღვევები	24
2.1 რეგისტრირებული სამართალდარღვევები	24
ნაწილი 3 - დაზარალებული პირები	26
3.1 დაზარალებულ პირთა რაოდენობა	26
თავი II. პროკურატურის სტატისტიკა	28
ნაწილი 4 - სისხლისსამართლებრივი დევნის მაჩვენებლები სსკ-ის მუხლების მიხედვით.....	28
4.1 სისხლისსამართლებრივი დევნის დაწყების მაჩვენებელი	28
4.2 სისხლისსამართლებრივი დევნის შეწყვეტა	33
4.3 გამოძიებისა და დევნის ერთდროულად შეწყვეტა	37
4.4 სასამართლოში წარმართვა	41
ნაწილი 5 - სტატისტიკური ინფორმაცია საპროცესო მოქმედებების მიხედვით	46
5.1 სისხლისსამართლებრივი დევნის დაწყება	46
5.2 სისხლისსამართლებრივი დევნის შეწყვეტა	47
5.3 ერთდროულად გამოძიებისა და სისხლისსამართლებრივი დევნის შეწყვეტა	48
5.4 სასამართლოში წარმართვა	50

ნაწილი 6 - არასრულწლოვანთა მიმართ განხორციელებული საპროცესო მოქმედებები.....	52
6.1 არასრულწლოვნების მიერ ჩადენილი დანაშაულები.....	52
6.2 სისხლისსამართლებრივი დევნის დაწყება არასრულწლოვანთა მიმართ.....	53
6.3 სისხლისსამართლებრივი დევნის შეწყვეტა არასრულწლოვანთა მიმართ.....	54
6.4 ერთდროულად გამოძიებისა და სისხლისსამართლებრივი დევნის შეწყვეტა არასრულწლოვანთა მიმართ.....	54
6.5 არასრულწლოვანთა მიმართ საქმის სასამართლოში წარმართვა.....	55
თავი III. სასამართლო სტატისტიკა	57
ნაწილი 7 - სასამართლოს მიერ შეფარდებული ადვოკატის ღონისძიებები.....	57
7.1 ადვოკატის ღონისძიებების შეფარდების შედეგები	57
ნაწილი 8 - პირველი ინსტანციის სასამართლოებში განხილული სისხლის სამართლის საქმეები	59
8.1 პირველი ინსტანციის სასამართლოების მიერ განხილულ საქმეთა საერთო რაოდენობა	59
8.2 არსებითი განხილვით დამთავრებული საქმეები	60
8.3 საპროცესო შეთანხმებით განხილული საქმეები	61
ნაწილი 9 - მსჯავრდებულები	61
9.1 მსჯავრდებულთა განაწილება სასჯელის ფორმების მიხედვით	61
9.2 მსჯავრდებულთა შემადგენლობა	62
9.3 არასრულწლოვანი მსჯავრდებულები	65
ნაწილი 10 - დანაშაული და შეფარდებული სასჯელები	67
10.1 დანაშაულისა და შეფარდებული სასჯელების რაოდენობა დანაშაულთა სახეების მიხედვით	67
10.2 ჩადენილი დანაშაულისა და დანიშნული სასჯელების რაოდენობა რეგიონების მიხედვით	72
თავი IV. სასჯელადსრულებისა და პრობაციის სტატისტიკა	75
ნაწილი 11 - საქართველოს სასჯელადსრულების, პრობაციისა და იურიდიული დახმარების სამინისტროს სასჯელადსრულების დეპარტამენტი.....	75
11.1 ბრალდებულთა და მსჯავრდებულთა რაოდენობა სქესობრივ-ასაკობრივ ჯგუფში.....	75
11.2 ბრალდებულები	76

11.3	არასრულწლოვანი ბრალდებულები და მსჯავრდებულები	77
11.4	მსჯავრდებულთა რაოდენობა დანაშაულის კატეგორიების მიხედვით	78
11.5	ბრალდებულთა და მსჯავრდებულთა რაოდენობა დადგენილ ლიმიტებთან შედარებით.....	79
11.6	უცხოელი ბრალდებულები და მსჯავრდებულები	81
11.7	პატიმრობისა და თავისუფლების აღკვეთის (თ/ა) დაწესებულებებიდან გათავისუფლებულ ბრალდებულთა და მსჯავრდებულთა რაოდენობა თ/ა შეწყვეტის ფორმის მიხედვით.....	81
11.8	რესოციალიზაცია	82
11.9	დისციპლინური ღონისძიებები	84
11.10	სასჯელადსრულების სისტემაში და სისტემის გარეთ გადაყვანილ ბრალდებულთა და მსჯავრდებულთა რაოდენობა	84
11.11	კრიმინოგენული მდგომარეობა პატიმრობისა და თავისუფლების აღკვეთის (თ/ა) დაწესებულებებში	85
11.12	სამედიცინო მდგომარეობა პატიმრობისა და თავისუფლების აღკვეთის (თ/ა) დაწესებულებებში	87
ნაწილი 12 - საქართველოს სასჯელადსრულების, პრობაციისა და იურიდიული დახმარების საკითხთა სამინისტროს მმართველობის სფეროში მოქმედი სსიპ - პრობაციის ეროვნული სააგენტო		94
12.1	პრობაციონერთა რაოდენობა	94
12.2	პრობაციონერთა რაოდენობის მატება.....	96
12.3	დასრულებული საქმეები	97
12.4	საქმეების საშუალო რაოდენობა ერთ ოფიცერზე რეგიონულ ჭრილში	99
12.5	პრობაციონერთა რესოციალიზაცია რეგიონებში	100

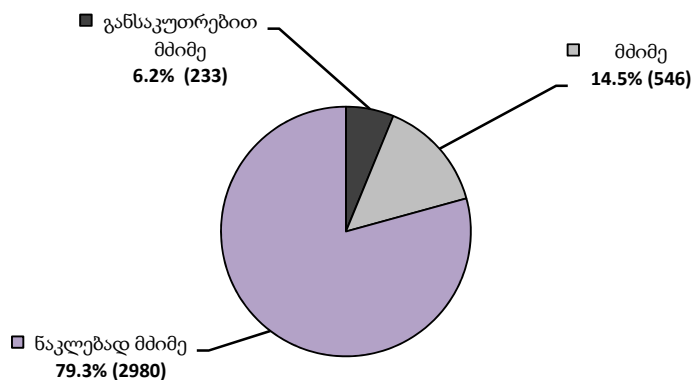
თავი I. პოლიციის სტატისტიკა

ნაწილი 1 - რეგისტრირებული დანაშაული

1.1 რეგისტრირებულ დანაშაულთა რაოდენობა

2010 წლის ნოემბრის თვეში რეგისტრირებულია 3759 დანაშაული. აქედან განსაკუთრებით მძიმე დანაშაულზე მოდის 6,2% (233 დანაშაული), მძიმეზე - 14,5% (546 დანაშაული), ხოლო ნაკლებად მძიმეზე - 79,3% (2980 დანაშაული).

რეგისტრირებული დანაშაულები კატეგორიების მიხედვით
(2010 წლის ნოემბერი)



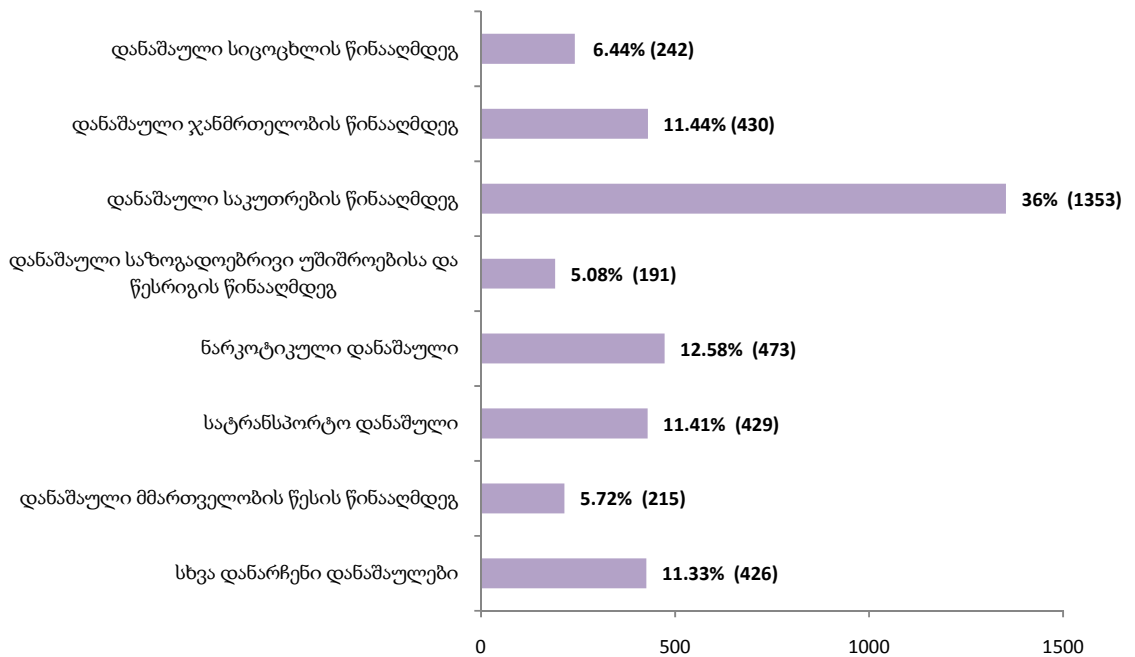
2010 წლის ნოემბრის თვეში 100 000 მოსახლეზე საქართველოში ჩადენილი დანაშაულის კოეფიციენტი შეადგენს 84,7¹.

2010 წლის ნოემბერში რეგისტრირებულ დანაშაულთა რაოდენობა დანაშაულთა ჯგუფების მიხედვით ამგვარია: დანაშაული სიცოცხლის წინააღმდეგ - 6,44% (242), დანაშაული ჯანმრთელობის წინააღმდეგ - 11,44% (430), ადამიანის სიცოცხლისა და ჯანმრთელობისათვის საფრთხის შექმნა - 0,05% (2), დანაშაული სქესობრივი თავისუფლებისა და ხელშეუხებლობის წინააღმდეგ - 0,29% (11), დანაშაული ადამიანის უფლებებისა და თავისუფლებების წინააღმდეგ - 2,61% (98), დანაშაული ოჯახისა და არასრულწლოვანის წინააღმდეგ - 0,19% (7), დანაშაული საკუთრების წინააღმდეგ - 36% (1353), დანაშაული სამეწარმეო ან სხვა

¹ გამოითვლება რეგისტრირებული დანაშაულის შეფარდებით მოსახლეობის რაოდენობაზე და მრავლდება 100 000-ზე. ოფიციალური სტატისტიკის თანახმად, მოსახლეობის რაოდენობა საქართველოში არის 4 436 400.

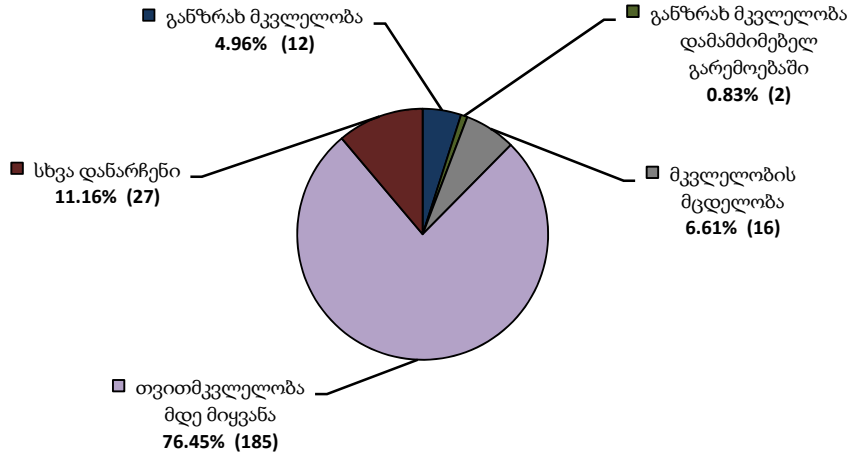
ეკონომიკური საქმიანობის წინააღმდეგ - 0,56% (21), დანაშაული ფულად-საკრედიტო სისტემაში - 0,72% (27), დანაშაული საფინანსო საქმიანობის სფეროში - 3,25% (122), დანაშაული სამეწარმეო ან სხვა ორგანიზაციაში სამსახურის ინტერესის წინააღმდეგ - 0,08% (3), დანაშაული საზოგადოებრივი უშიშროებისა და წესრიგის წინააღმდეგ - 5,08% (191), დანაშაული სამუშაოს წარმოებისას უსაფრთხოების წესის დარღვევის წინააღმდეგ - 0,35% (13), დანაშაული მოსახლეობის ჯანმრთელობისა და საზოგადოებრივი ზნეობის წინააღმდეგ - 0,11% (4), ნარკოტიკული დანაშაული - 12,58% (473), სატრანსპორტო დანაშაული - 11,41% (429), კომპიუტერული დანაშაული - 0,03% (1), დანაშაული გარემოს დაცვისა და ბუნებრივი რესურსებით სარგებლობის წესის წინააღმდეგ - 0,64% (24), დანაშაული ოკუპირებული ტერიტორიების სამართლებრივი რეჟიმის დარღვევის წინააღმდეგ - 0,13% (5), სამოხელეო დანაშაული - 1,12% (42), დანაშაული მმართველობის წესის წინააღმდეგ - 5,72% (215), დანაშაული მტკიცებულების მოპოვების საპროცესო წესის წინააღმდეგ - 0,35% (13), დანაშაულის დროულად აღკვეთისა და გახსნის წინააღმდეგ მიმართული ქმედება - 0,05% (2), დანაშაული სასამართლო აქტების აღსრულების წინააღმდეგ - 0,69% (26), დანაშაული დაქვემდებარების წესისა და სამხედრო ღირსების დაცვის წინააღმდეგ - 0,08% (3), დანაშაული სამხედრო ქონების შენახვის ან ექსპლუატაციის წესის წინააღმდეგ - 0,03% (1).

2010 წლის ნოემბრის თვეში რეგისტრირებული დანაშაულები



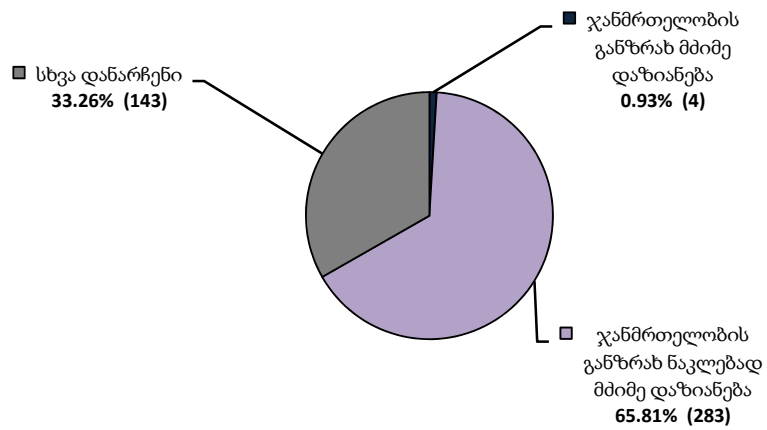
სიცოცხლის წინააღმდეგ მიმართული დანაშაულებიდან (6,44% სულ რეგისტრირებულ დანაშაულში) განზრახ მკვლელობაზე მოდის 4,96% (12 დანაშაული), განზრახ მკვლელობა დამამძიმებელ გარემოებაში - 0,83% (2 დანაშაული), მკვლელობის მცდელობაზე - 6,61% (16 დანაშაული), თვითმკვლელობამდე მიყვანის დანაშაულზე - 76,45% (185 დანაშაული), ხოლო ამ თავით გათვალისწინებული სხვა მუხლებით კვალიფიცირებულ დანაშაულებზე 11,16% (27 დანაშაული).

**სიცოცხლის წინააღმდეგ მიმართული დანაშაული
(2010 წლის ნოემბერი)**



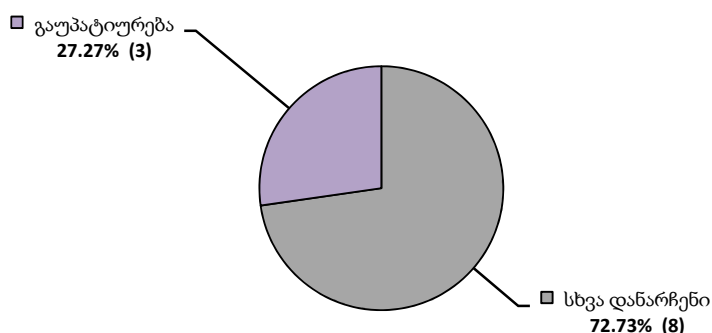
ჯანმრთელობის წინააღმდეგ მიმართული დანაშაულებიდან (11,44% სულ რეგისტრირებულ დანაშაულში) ჯანმრთელობის განზრახ მძიმე დაზიანება არის 0,93% (4 დანაშაული), ჯანმრთელობის განზრახ ნაკლებად მძიმე დაზიანება - 65,81% (283 დანაშაული), ხოლო ამ თავით გათვალისწინებული სხვა მუხლებით კვალიფიცირებულ დანაშაულებზე 33,26% (143 დანაშაული).

**ჯანმრთელობის წინააღმდეგ მიმართული დანაშაული
(2010 წლის ნოემბერი)**



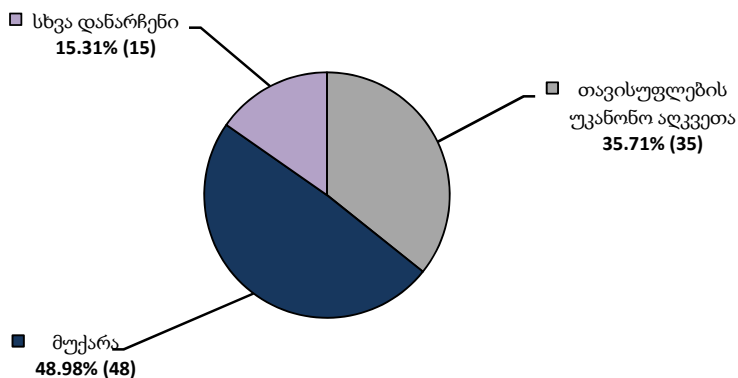
სქესობრივი თავისუფლებისა და ხელშეუხებლობის წინააღმდეგ მიმართული დანაშაულებიდან (0,92% სულ რეგისტრირებულ დანაშაულში) გაუპატიურების მუხლით რეგისტრირებული იქნა 27,27% (3 დანაშაული), ხოლო ამ თავით გათვალისწინებული სხვა დანაშაულთა რაოდენობამ შეადგინა 72,73% (8 დანაშაული).

**სქესობრივი თავისუფლებისა და
ხელშეუხებლობის წინააღმდეგ მიმართული დანაშაული
(2010 წლის ნოემბერი)**



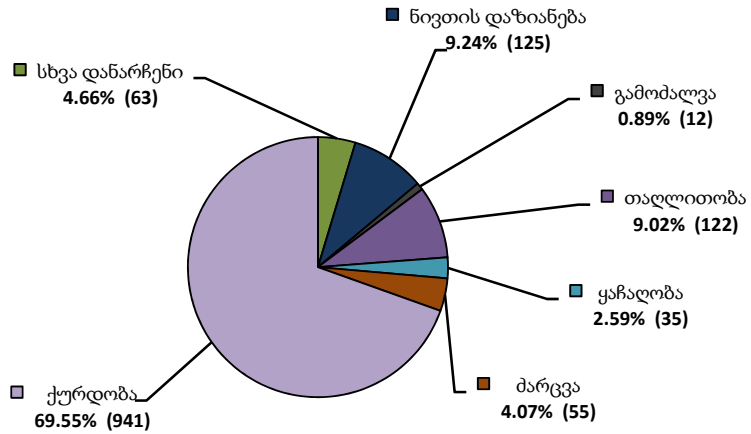
ადამიანის უფლებებისა და თავისუფლებების წინააღმდეგ მიმართული დანაშაულებიდან (2,61% სულ რეგისტრირებულ დანაშაულში) თავისუფლების უკანონო აღკვეთის მუხლით რეგისტრირებულმა დანაშაულმა შეადგინა - 35,71% (35 დანაშაული), მუქარის მუხლით - 48,98% (48 დანაშაული), ხოლო ამ თავით გათვალისწინებული სხვა მუხლებით რეგისტრირებულმა დანაშაულებმა - 15,31% (15 დანაშაული).

**ადამიანის უფლებებისა და თავისუფლებების წინააღმდეგ
მიმართული დანაშაულები
(2010 წლის ნოემბერი)**



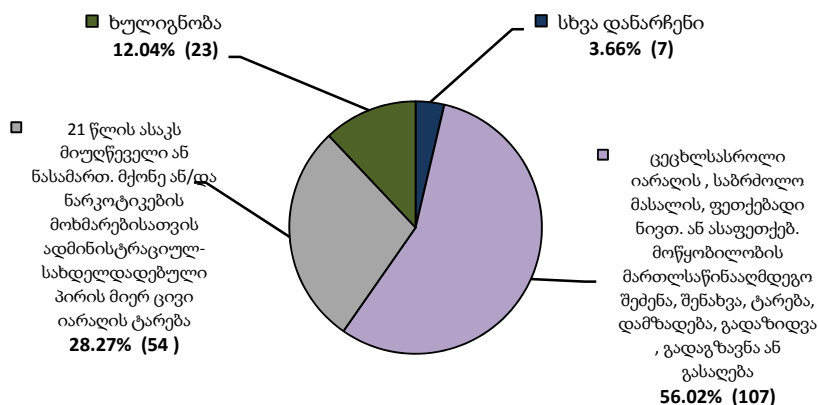
საკუთრების წინააღმდეგ მიმართული დანაშაულებიდან (36% სულ რეგისტრირებულ დანაშაულში) ქურდობაზე მოდის - 69,55% (941 დანაშაული) (ბინებიდან - 12,86% (121), ავტომობილების - 1,38% (13), პირუტყვის - 4,89% (46), მობილური ტელეფონების - 2,76% (26)), ძარცვაზე - 4,07% (55 დანაშაული), ყაჩაღობაზე - 2,59% (35 დანაშაული), თაღლითობაზე - 9,02% (122 დანაშაული), გამოძალვაზე - 0,89% (12 დანაშაული), ნივთის დაზიანებაზე - 9,24% (125 დანაშაული), ხოლო ამ თავით გათვალისწინებულ სხვა დანაშაულთა რაოდენობამ შეადგინა 4,66% (63 დანაშაული).

**საკუთრების წინააღმდეგ მიმართული დანაშაული
(2010 წლის ნოემბერი)**



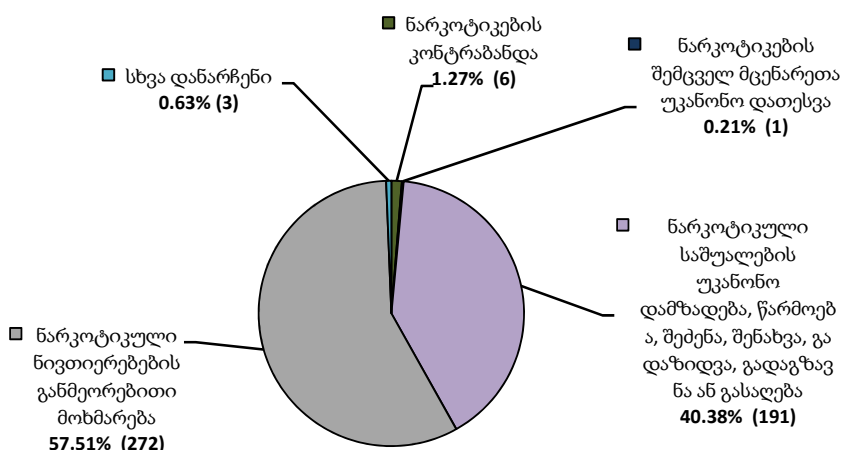
საზოგადოებრივი უშიშროებისა და წესრიგის წინააღმდეგ მიმართული დანაშაულებიდან (5,08% სულ რეგისტრირებულ დანაშაულში) ხულიგნობის მუხლით რეგისტრირებული იქნა 12,04% (23 დანაშაული); 21 წლის ასაკს მიუღწეველი, ან ნასამართლობის მქონე, ან/და ნარკოტიკების მოხმარებისათვის ადმინისტრაციულ-სახდელდადებული პირის მიერ ცივი იარაღის ტარების მუხლით - 28,27% (54 დანაშაული); ცეცხლსასროლი იარაღის, საბრძოლო მასალის, ფეთქებადი ნივთიერების ან ასაფეთქებელი მოწყობილობის მართლსაწინააღმდეგო შეძენა, შენახვა, ტარება, დამზადება, გადაზიდვა, გადაგზავნა ან გასაღების მუხლით - 56,02% (107 დანაშაული), ხოლო ამ თავით გათვალისწინებულ სხვა დანაშაულებმა შეადგინა 3,66% (7 დანაშაული).

**საზოგადოებრივი უშიშროებისა და წესრიგის წინააღმდეგ
მიმართული დანაშაული
(2010 წლის ნოემბერი)**

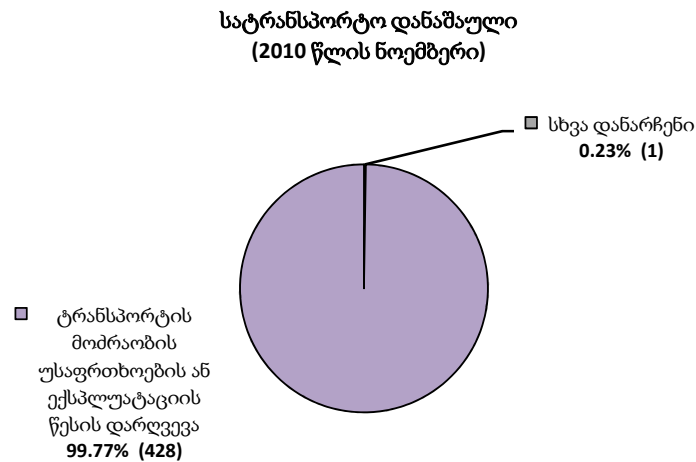


ნარკოტიკული დანაშაულებიდან (12,58% სულ რეგისტრირებულ დანაშაულში) საქართველოში ნარკოტიკული საშუალების, მისი ანალოგის ან პრეკურსორის უკანონოდ შემოტანა, საქართველოდან უკანონოდ გატანა ან ტრანზიტით საერთაშორისო გადაზიდვის მუხლით რეგისტრირებული იქნა 1,27% (6 დანაშაული), ნარკოტიკული საშუალების უკანონო დამზადება, წარმოება, შეძენა, შენახვა, გადაზიდვა, გადაგზავნა ან გასაღების მუხლით - 40,38% (191 დანაშაული), ნარკოტიკების შემცველ მცენარეთა უკანონო დათესვის მუხლით - 0,21% (1 დანაშაული), ნარკოტიკული ნივთიერებების განმეორებითი მოხმარების მუხლით - 57,51% (272 დანაშაული), ხოლო ამ თავით გათვალისწინებულმა სხვა დანაშაულებმა შეადგინა 0,63% (3 დანაშაული).

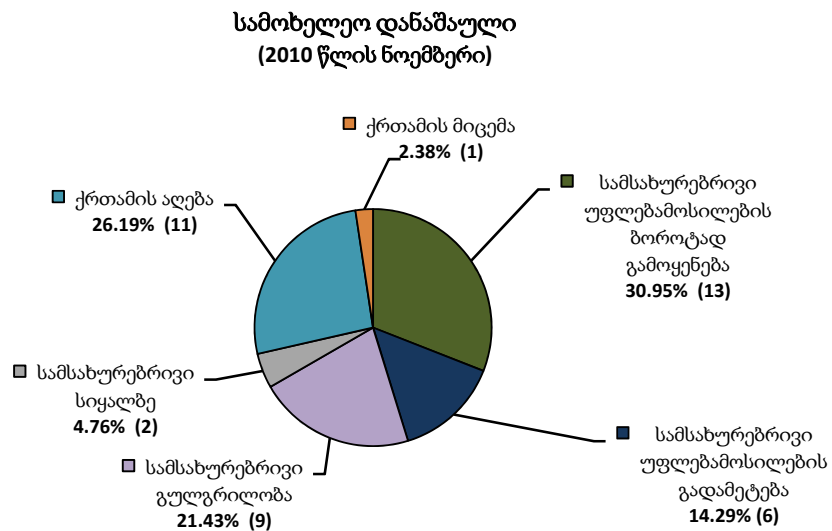
**ნარკოტიკული დანაშაული
(2010 წლის ნოემბერი)**



სატრანსპორტო დანაშაულებიდან (11,41% სულ რეგისტრირებულ დანაშაულში) ტრანსპორტის მოძრაობის უსაფრთხოების ან ექსპლუატაციის წესის დარღვევის მუხლით რეგისტრირებული იქნა - 99,77% (428 დანაშაული), ხოლო ამ თავით გათვალისწინებული სხვა დანაშაულები - 0,23% (1 დანაშაული).

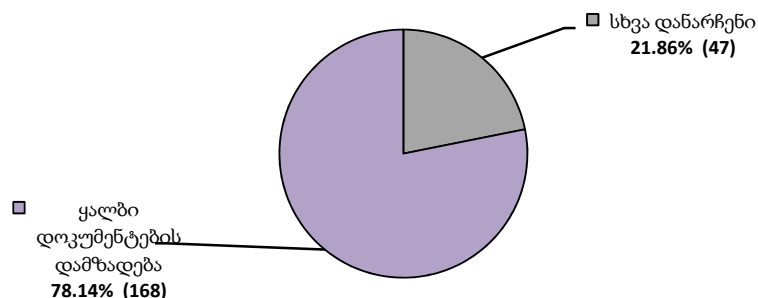


სამოხელეო დანაშაულებიდან (1,12% სულ რეგისტრირებულ დანაშაულში) სამსახურებრივი უფლებამოსილების ბოროტად გამოყენების მუხლით რეგისტრირებული იქნა 30,95% (13 დანაშაული), სამსახურებრივი უფლებამოსილების გადამეტების მუხლით - 14,29% (6 დანაშაული), სამსახურებრივი გულგრილობის მუხლით - 21,43% (9 დანაშაული), სამსახურებრივი სიყალბის მუხლით - 4,76% (2 დანაშაული), ქრთამის აღების მუხლით - 26,19% (11 დანაშაული), ქრთამის მიცემის მუხლით - 2,38% (1 დანაშაული).



მმართველობის წესის წინააღმდეგ მიმართული დანაშაულებიდან (5,72% სულ რეგისტრირებულ დანაშაულში) ყალბი დოკუმენტების დამზადების მუხლით რეგისტრირებულია 78,14% (168 დანაშაული), ხოლო ამ თავით გათვალისწინებული სხვა დანაშაულები - 21,86% (47 დანაშაული).

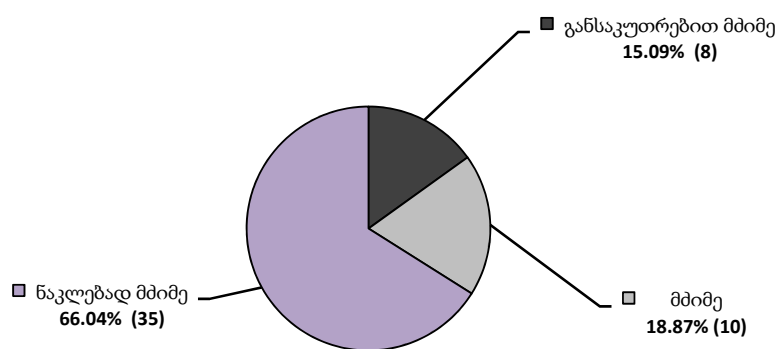
**მმართველობის წესის წინააღმდეგ მიმართული დანაშაული
(2010 წლის ნოემბერი)**



1.2 კვალიფიკაციის შეცვლა

2010 წლის ნოემბრის თვეში რეგისტრირებული დანაშაულიდან კვალიფიკაცია შეეცვალა 53 დანაშაულს (1,4% სულ რეგისტრირებულ დანაშაულში). აქედან გადაკვალიფიცირება მოხდა განსაკუთრებით მძიმე კატეგორიის - 15,09% (8 დანაშაული), მძიმე კატეგორიის - 18,87% (10 დანაშაული) და ნაკლებად მძიმე კატეგორიის - 66,04% (35 დანაშაული).

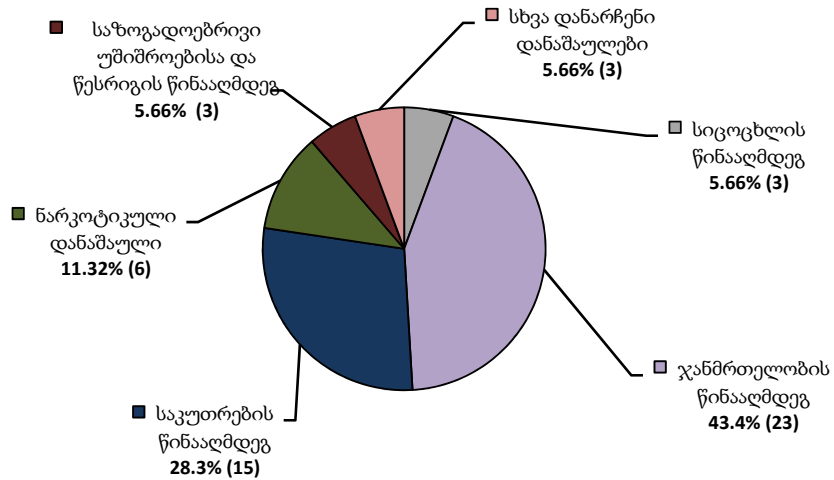
**გადაკვალიფიცირებული დანაშაულები კატეგორიების მიხედვით
(2010 წლის ნოემბერი)**



სულ რეგისტრირებული დანაშაულებიდან გადაკვალიფიცირდა: სიცოცხლის წინააღმდეგ - 5,66% (3 დანაშაული), ჯანმრთელობის წინააღმდეგ - 43,4% (23 დანაშაული), ადამიანის უფლებებისა და თავისუფლებების წინააღმდეგ - 3,77% (2 დანაშაული), საკუთრების წინააღმდეგ - 28,3% (15 დანაშაული),

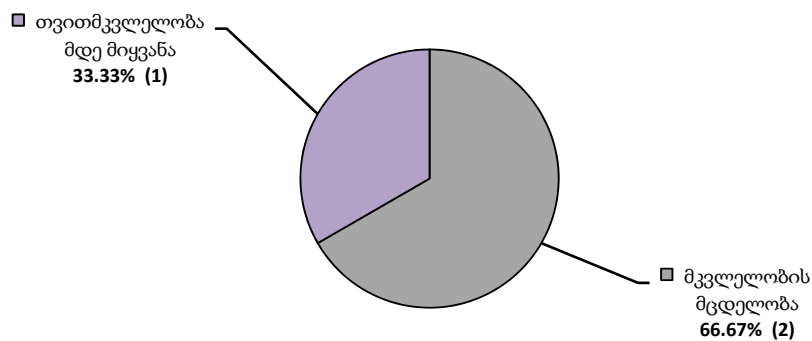
დანაშაული საზოგადოებრივი უშიშროებისა და წესრიგის წინააღმდეგ - 5,66% (3 დანაშაული), ნარკოტიკული დანაშაული - 11,32% (6 დანაშაული), სატრანსპორტო დანაშაული - 1,89% (1 დანაშაული).

2010 წლის ნოემბრის თვეში რეგისტრირებულ დანაშაულთა გადაკვალიფიცირება



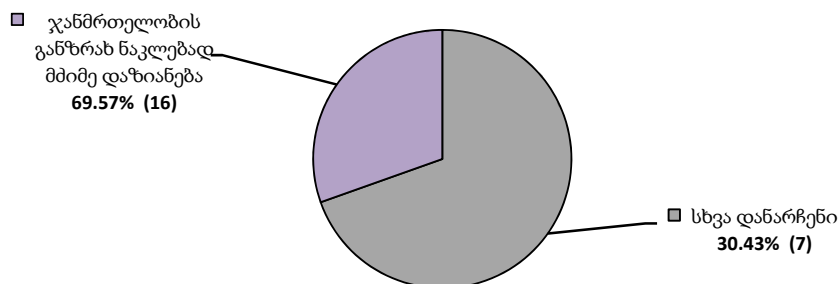
სიცოცხლის წინააღმდეგ მიმართული დანაშაულებიდან სხვა მუხლზე გადაკვალიფიცირდა მკვლელობის მცდელობის მუხლით - 66,67% (2 დანაშაული), ხოლო თვითმკვლელობამდე მიყვანის მუხლით - 33,33% (1 დანაშაული).

სიცოცხლის წინააღმდეგ მიმართულ დანაშაულის კვალიფიკაციის შეცვლა (2010 წლის ნოემბერი)



ჯანმრთელობის წინააღმდეგ მიმართული დანაშაულებიდან სხვა მუხლზე გადაკვალიფიცირდა ჯანმრთელობის განზრახ ნაკლებად მძიმე დაზიანების მუხლით - 69,57% (16 დანაშაული), ხოლო ამ თავით გათვალისწინებული სხვა მუხლებით - 30,43% (7 დანაშაული).

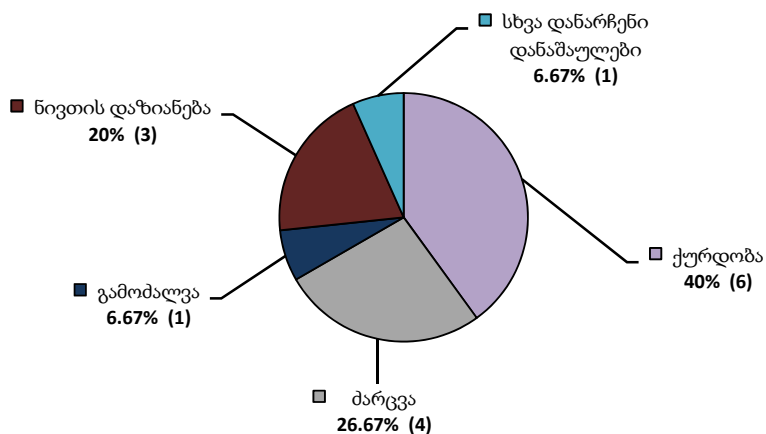
**ჯანმრთელობის წინააღმდეგ მიმართულ დანაშაულის კვალიფიკაციის შეცვლა
(2010 წლის ნოემბერი)**



ადამიანის უფლებებისა და თავისუფლებების წინააღმდეგ მიმართული დანაშაულებიდან სხვა მუხლზე გადაკვალიფიცირდა თავისუფლების აღკვეთის მუხლით - 100% (2 დანაშაული).

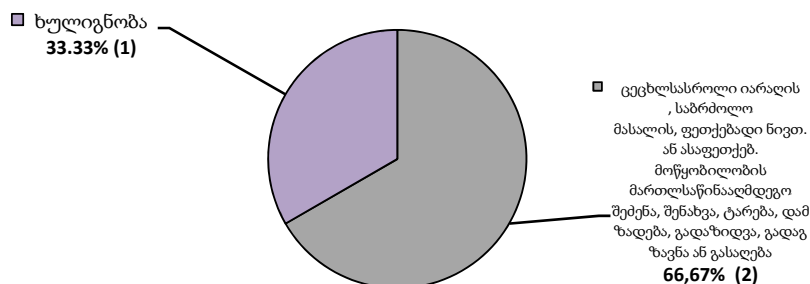
საკუთრების წინააღმდეგ მიმართული დანაშაულებიდან კვალიფიკაცია შეეცვალა ქურდობის მუხლით რეგისტრირებულ 40% (6 დანაშაულს), მარცვის მუხლით - 26,67% (4 დანაშაულს), გამოძალვის მუხლით - 6,67% (1 დანაშაულს), ნივთის დაზიანების მუხლით - 20% (3 დანაშაულს), ხოლო ამ თავით გათვალისწინებული სხვა მუხლებით რეგისტრირებულ - 6,67% (1 დანაშაული).

**საკუთრების წინააღმდეგ მიმართული დანაშაულის კვალიფიკაციის შეცვლა
(2010 წლის ნოემბერი)**



საზოგადოებრივი უშიშროებისა და წესრიგის წინააღმდეგ მიმართული დანაშაულებიდან სხვა მუხლზე გადაკვალიფიცირდა ხულიგნობის მუხლით - 33,33% (1 დანაშაული), ხოლო ცეცხლსასროლი იარაღის, საბრძოლო მასალის, ფეთქებადი ნივთიერების ან ასაფეთქებელი მოწყობილობის მართლსაწინააღმდეგო შეძენა, შენახვა, ტარება, დამზადება, გადაზიდვა, გადაგზავნა ან გასაღების მუხლით - 66,67% (2 დანაშაული).

**საზოგადოებრივი უშიშროებისა და წესრიგის წინააღმდეგ მიმართულ
დანაშაულის კვალიფიკაციის შეცვლა
(2010 წლის ნოემბერი)**



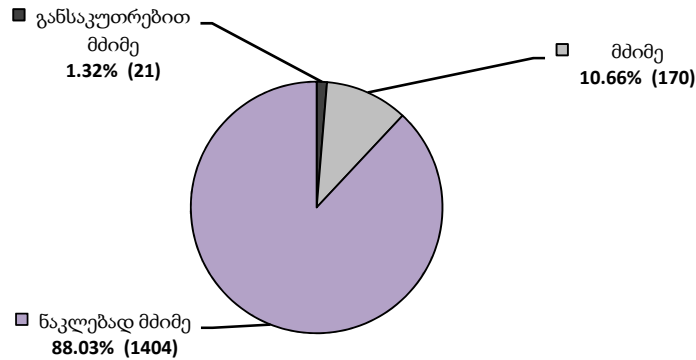
ნარკოტიკული დანაშაულებიდან კვალიფიკაცია შეეცვალა ნარკოტიკული საშუალების უკანონო დამზადება, წარმოება, შეძენა, შენახვა, გადაზიდვა, გადაგზავნა ან გასაღების მუხლით რეგისტრირებულ - 100% (6 დანაშაულს).

სატრანსპორტო დანაშაულებიდან კვალიფიკაცია შეეცვალა ტრანსპორტის უსაფრთხოების ან ექსპლუატაციის წესის დარღვევის მუხლით რეგისტრირებულ 100 % (1 დანაშაულს).

1.3 გამოძიების შეწყვეტა რეგისტრირებული დანაშაულების მიხედვით

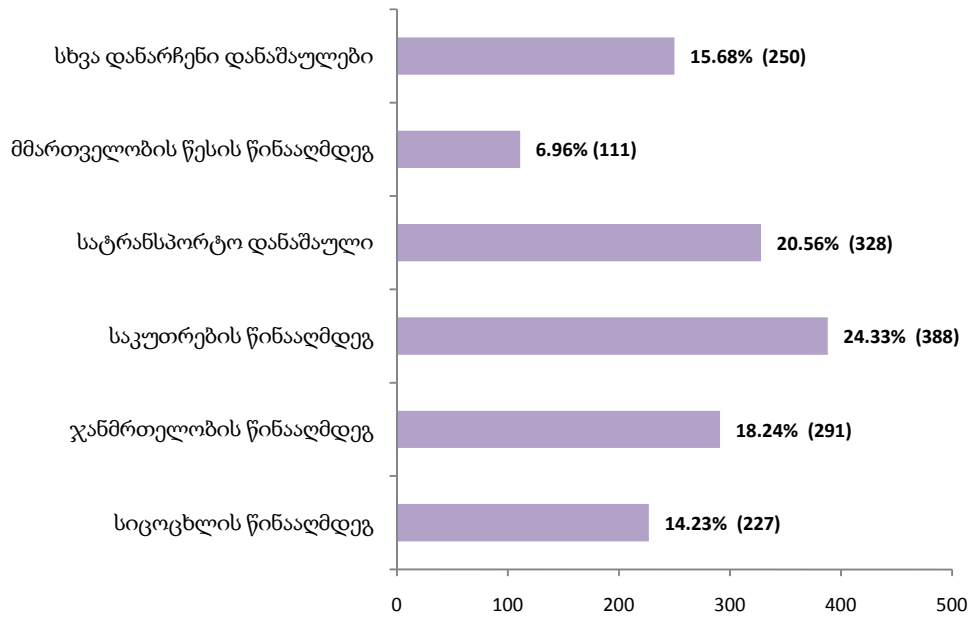
2010 წლის ნოემბრის თვეში გამოძიება შეწყდა 1595 დანაშაულზე (მათ შორის, 401 დანაშაული რეგისტრირებულია საანგარიშო პერიოდში, რაც შეადგენს სულ დანაშაულის 11,2%.) მათ შორის შეწყდა 1,32% (21) - განსაკუთრებით მძიმე დანაშაული, (მათ შორის 2,49% (10) რეგისტრირებულია საანგარიშო პერიოდში), 10,66% (170) - მძიმე დანაშაული (მათ შორის 6,48% (26) რეგისტრირებულია საანგარიშო პერიოდში), ხოლო ნაკლებად მძიმე - 88,03% (1404 დანაშაული) (მათ შორის 91,02% (365) რეგისტრირებულია საანგარიშო პერიოდში).

**შეწვეტილი დანაშაულები კატეგორიების მიხედვით
(2010 წლის ნოემბერი)**



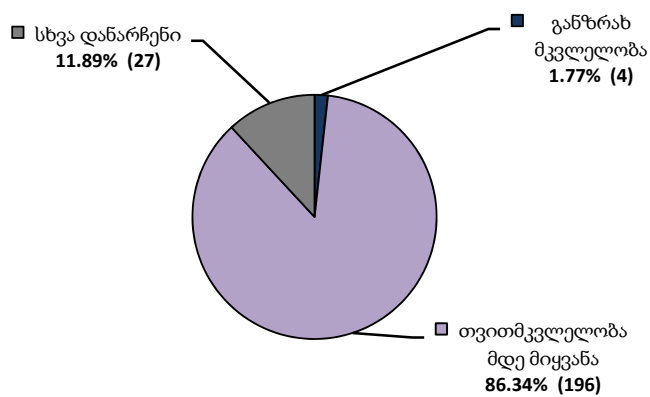
რეგისტრირებული დანაშაულებიდან შეწყდა სიცოცხლის წინააღმდეგ მიმართული - 14,23% (227 დანაშაული), ჯანმრთელობის წინააღმდეგ - 18,24% (291 დანაშაული), ადამიანის სიცოცხლისა და ჯანმრთელობისათვის საფრთხის შექმნის წინააღმდეგ - 0,19% (3), სქესობრივი თავისუფლებისა და ხელშეუხებლობის წინააღმდეგ - 0,56% (9 დანაშაული), ადამიანის უფლებებისა და თავისუფლებების წინააღმდეგ მიმართული - 3,57% (57 დანაშაული), ოჯახისა და არასრულწლოვანის წინააღმდეგ - 0,31% (5 დანაშაული), საკუთრების წინააღმდეგ მიმართული - 24,33% (388 დანაშაული), სამეწარმეო ან სხვა ეკონომიკური საქმიანობის წინააღმდეგ - 0,13% (2 დანაშაული), ფულად-საკრედიტო სისტემის წინააღმდეგ მიმართული - 0,19% (3 დანაშაული), საფინანსო საქმიანობის სფეროს წინააღმდეგ მიმართული - 0,63% (10 დანაშაული), სამეწარმეო ან სხვა ორგანიზაციაში სამსახურის ინტერესების წინააღმდეგ მიმართული - 0,06% (1 დანაშაული), საზოგადოებრივი უშიშროებისა და წესრიგის წინააღმდეგ მიმართული - 4,39% (70 დანაშაული), სამუშაოს წარმოებისას უსაფრთხოების წესის დარღვევის წინააღმდეგ მიმართული - 0,63% (10 დანაშაული), დანაშაული მოსახლეობის ჯანმრთელობისა და საზოგადოებრივი ზნეობის წინააღმდეგ - 0,06% (1), 2,07% (33) - ნარკოტიკული, 20,56% (328) - სატრანსპორტო, 0,13% (2) - კომპიუტერული, გარემოს დაცვისა და ბუნებრივი რესურსებით სარგებლობის წესის წინააღმდეგ მიმართული - 0,31% (5 დანაშაული), 2,07 (33) - სამოხელეო, მმართველობის წესის წინააღმდეგ მიმართული - 6,96% (111 დანაშაული), დანაშაულის დროულად აღკვეთისა და გახსნის წინააღმდეგ მიმართული - 0,06% (1 დანაშაული), სასამართლო აქტების აღსრულების წინააღმდეგ - 0,19% (3), დაქვემდებარების წესისა და სამხედრო ღირსების დაცვის წინააღმდეგ - 0,13% (2 დანაშაული).

**რეგისტრირებულ დანაშაულთა შეწყვეტა
(2010 წლის ნოემბერი)**



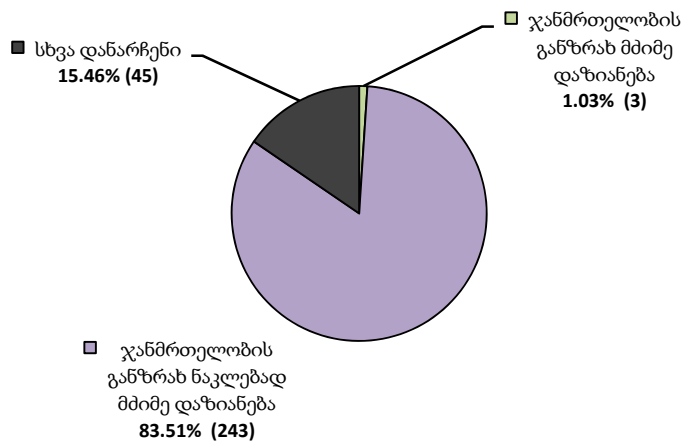
სიცოცხლის წინააღმდეგ მიმართული დანაშაულებიდან (227 შეწყვეტილი დანაშაულიდან 16,21% (65) რეგისტრირებულია საანგარიშო პერიოდში). 1,77% (4 დანაშაული) შეწყდა განზრახ მკვლელობის მუხლით (მათ შორის 1,54% (1) რეგისტრირებულია საანგარიშო პერიოდში), თვითმკვლელობამდე მიყვანით - 86,34% (196 დანაშაული) (მათ შორის 87,69% (57) რეგისტრირებულია საანგარიშო პერიოდში), ხოლო ამ თავით გათვალისწინებული სხვა მუხლებით კვალიფიცირებული 11,89% (27 დანაშაული) (მათ შორის 10,77% (7) რეგისტრირებულია საანგარიშო პერიოდში).

**სიცოცხლის წინააღმდეგ მიმართული დანაშაული
(2010 წლის ნოემბერი)**



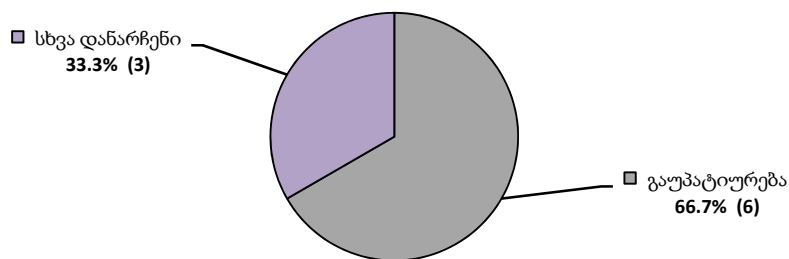
ჯანმრთელობის წინააღმდეგ მიმართული დანაშაულიდან (სულ შეწყვეტილი 291 დანაშაულიდან 22,44% (90) რეგისტრირებულია საანგარიშო პერიოდში) ჯანმრთელობის განზრახ მძიმე დაზიანების მუხლით შეწყდა 1,03% (3 დანაშაული), ჯანმრთელობის განზრახ ნაკლებად მძიმე დაზიანების მუხლით - 83,51% (243 დანაშაული) (მათ შორის 65,56% (59) რეგისტრირებულია საანგარიშო პერიოდში), ხოლო 15,46% (45 დანაშაული) (მათ შორის 34,44% (31) რეგისტრირებულია საანგარიშო პერიოდში), ამ თავით გათვალისწინებული სხვა მუხლებით კვალიფიცირებული დანაშაული.

**ჯანმრთელობის წინააღმდეგ მიმართული დანაშაული
(2010 წლის ნოემბერი)**

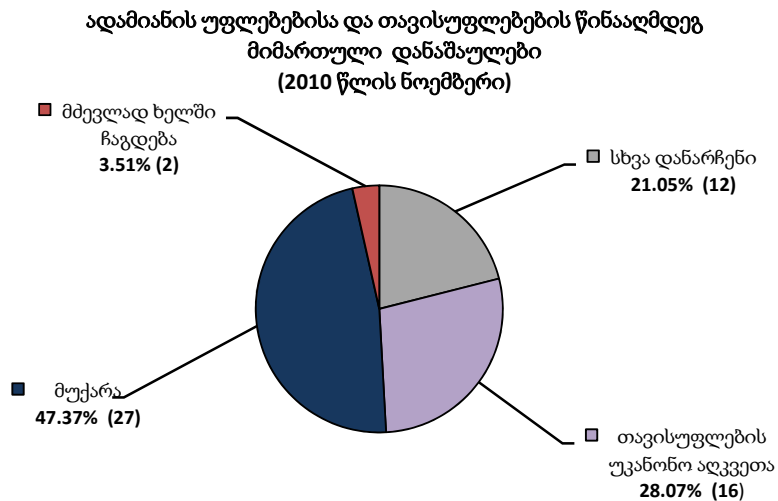


სქესობრივი თავისუფლებისა და ხელშეუხებლობის წინააღმდეგ მიმართული დანაშაულიდან (სულ შეწყვეტილი 9 დანაშაულიდან (0,56%)), გაუპატიურების მუხლით შეწყდა 66,7% (6 დანაშაული), ხოლო ამ თავით გათვალისწინებული სხვა მუხლებით - 33,3% (3 დანაშაული).

**სქესობრივი თავისუფლებისა და ხელშეუხებლობის წინააღმდეგ მიმართული დანაშაულის კვალიფიკაციის შეცვლა
(2010 წლის ნოემბერი)**

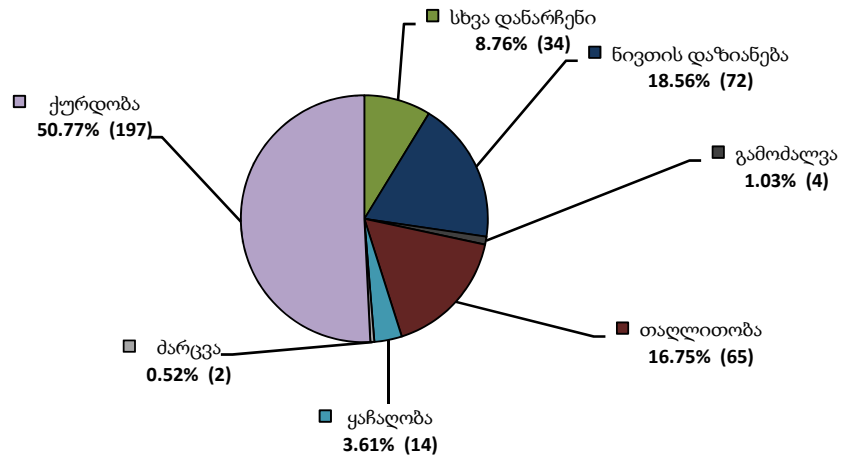


ადამიანის უფლებებისა და თავისუფლებების წინააღმდეგ მიმართული დანაშაულებიდან (სულ შეწყვეტილი 57 დანაშაულიდან 22 (5,49%) რეგისტრირებულია საანგარიშო პერიოდში) თავისუფლების უკანონო აღკვეთის მუხლით შეწყდა 28,07% (16 დანაშაული) (მათ შორის 45,45% (10) რეგისტრირებულია საანგარიშო პერიოდში), მძევლად ხელში ჩაგდებას მუხლით - 3,51% (2), მუქარის მუხლით - 47,37% (27 დანაშაული) (მათ შორის 45,45% (10) რეგისტრირებულია საანგარიშო პერიოდში), ხოლო ამ თავით გათვალისწინებული სხვა მუხლებით - 21,05% (12 დანაშაული) (მათ შორის 9,09% (2) რეგისტრირებულია საანგარიშო პერიოდში).



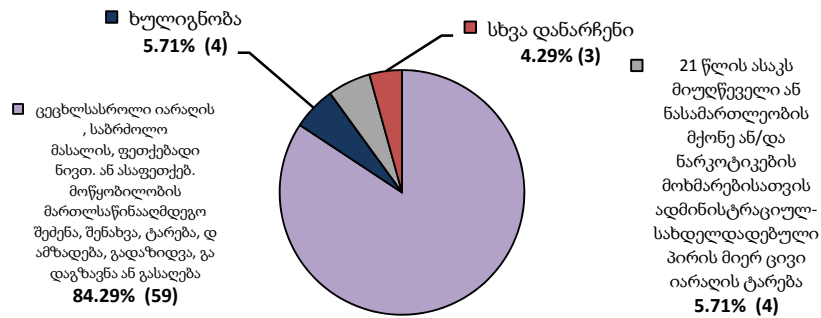
საკუთრების წინააღმდეგ მიმართული რეგისტრირებული დანაშაულიდან (სულ შეწყვეტილი 388 დანაშაულიდან 28,18% (113) რეგისტრირებულია საანგარიშო პერიოდში). გამოძიება შეწყვეტილია 50,77% (197) ქურდობაზე (მათ შორის 56,64% (64) რეგისტრირებულია საანგარიშო პერიოდში), მათ შორის შეწყვეტილია გამოძიება ბინებიდან ქურდობის - 7,61% (15), ავტომობილების ქურდობის - 1,52% (3), პირუტყვის ქურდობის - 6,6% (7), მობილური ტელეფონების ქურდობის - 3,05% (6) დანაშაულზე). ძარცვის - 0,52% (2) (მათ შორის 0,88% (1) რეგისტრირებულია საანგარიშო პერიოდში), ყაჩაღობის - 3,61% (14) (მათ შორის 0,88% (1) რეგისტრირებულია საანგარიშო პერიოდში), თაღლითობის - 16,75% (65) (მათ შორის 6,19% (9) რეგისტრირებულია საანგარიშო პერიოდში), გამოძალვის მუხლით - 1,03% (4) (მათ შორის 0,88% (1) რეგისტრირებულია საანგარიშო პერიოდში), ნივთის დაზიანების მუხლით - 18,56% (72) (მათ შორის 23,89% (27) რეგისტრირებულია საანგარიშო პერიოდში) და ამ თავით გათვალისწინებულ სხვა მუხლებით რეგისტრირებულ 8,76% (34) დანაშაულზე (მათ შორის 8,85% (10) რეგისტრირებულია საანგარიშო პერიოდში).

**საკუთრების წინააღმდეგ მიმართული დანაშაული
(2010 წლის ნოემბერი)**



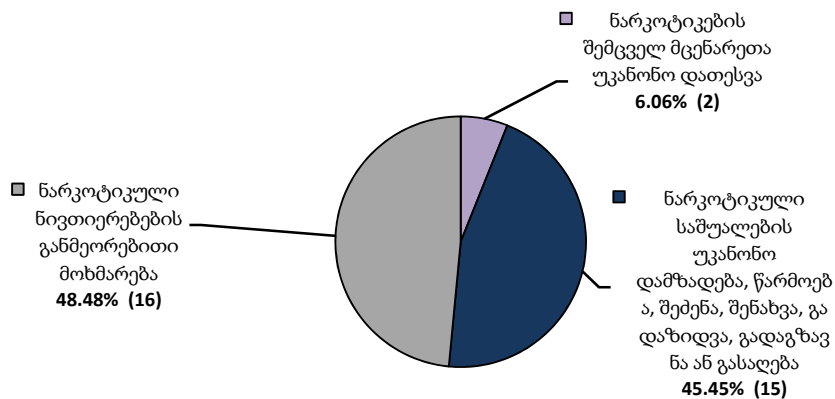
საზოგადოებრივი უშიშროებისა და წესრიგის წინააღმდეგ მიმართული (სულ შეწყვეტილი 70 დანაშაულიდან 8,23% (33) რეგისტრირებულია საანგარიშო პერიოდში) დანაშაულებიდან ხულიგნობის მუხლით შეწყდა 5,71% (4 დანაშაულზე), 21 წლის ასაკს მიუღწეველი, ან ნასამართლეობის მქონე, ან/და ნარკოტიკების მოხმარებისათვის ადმინისტრაციულ-სახდელდადებული პირის მიერ ცივი იარაღის ტარების - 5,71% (4 დანაშაული) (მათ შორის 3,03% (1) რეგისტრირებულია საანგარიშო პერიოდში), ცეცხლსასროლი იარაღის, საბრძოლო მასალის, ფეთქებადი ნივთიერების ან ასაფეთქებელი მოწყობილობის მართლსაწინააღმდეგო შეძენა, შენახვა, ტარება, დამზადება, გადაზიდვა, გადაგზავნა ან გასაღების მუხლით - 84,29% (59 დანაშაულზე) (მათ შორის 96,97% (32) რეგისტრირებულია საანგარიშო პერიოდში), ხოლო ამ თავით გათვალისწინებულ სხვა მუხლებით რეგისტრირებულ 4,29% (3) დანაშაულზე.

**საზოგადოებრივი უშიშროებისა და წესრიგის წინააღმდეგ
მიმართული დანაშაული
(2010 წლის ნოემბერი)**



სულ შეწყვეტილი 33 ნარკოტიკული დანაშაულიდან 12 (2,99%) რეგისტრირებულია საანგარიშო პერიოდში. ნარკოტიკული საშუალების უკანონო დამზადება, წარმოება, შექმნა, შენახვა, გადაზიდვა, გადაგზავნა ან გასაღების მუხლით შეწყდა - 45,45% (15 დანაშაული) (მათ შორის 75% (9) რეგისტრირებულია საანგარიშო პერიოდში), ნარკოტიკების შემცველ მცენარეთა უკანონო დათესვის მუხლით - 6,06% (2 დანაშაული) (მათ შორის 8,33% (1) რეგისტრირებულია საანგარიშო პერიოდში), ნარკოტიკული ნივთიერებების განმეორებითი მოხმარების მუხლით - 48,48% (16 დანაშაული) (მათ შორის 16,67% (2) რეგისტრირებულია საანგარიშო პერიოდში).

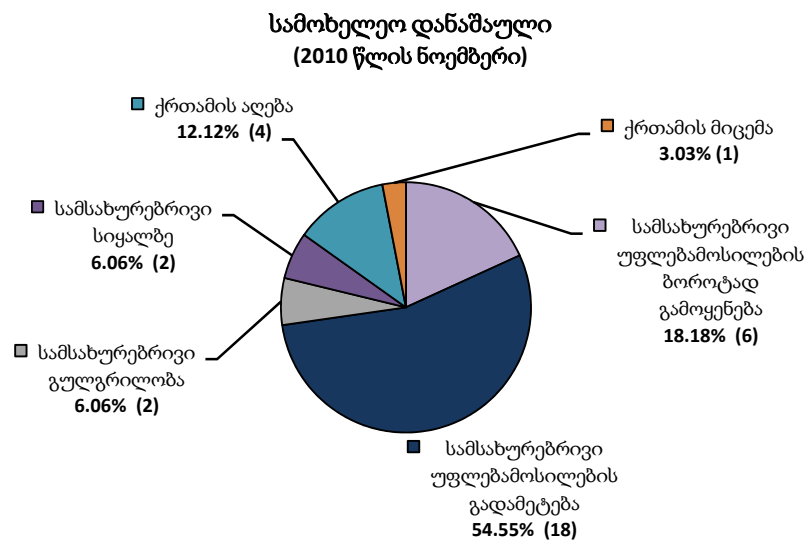
**ნარკოტიკული დანაშაული
(2010 წლის ნოემბერი)**



სატრანსპორტო დანაშაულიდან (სულ შეწყვეტილი 328 დანაშაულიდან 7,98% (32) რეგისტრირებულია საანგარიშო პერიოდში). ტრანსპორტის მოძრაობის უსაფრთხოება ან ექსპლუატაციის წესის დარღვევის მუხლით შეწყდა 99,09% (325 დანაშაული), ხოლო ამ თავით გათვალისწინებული სხვა მუხლებით - 0,91% (3 დანაშაული).



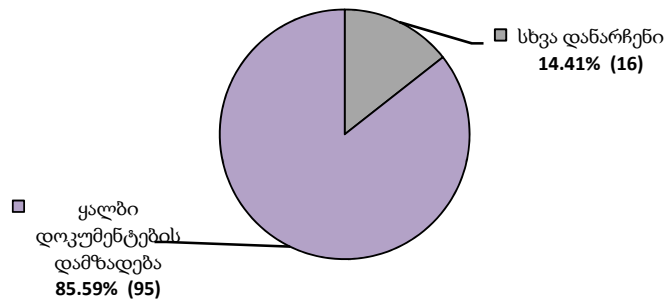
სამოხელეო დანაშაულებიდან (სულ შეწყვეტილია 33 დანაშაული). სამსახურებრივი უფლებამოსილების ბოროტად გამოყენების მუხლით - 18,18% (6 დანაშაული), სამსახურებრივი უფლებამოსილების გადამეტების მუხლით - 54,55% (18 დანაშაული), სამსახურებრივი გულგრილობის მუხლით - 6,06% (2 დანაშაული), სამსახურებრივი სიყალბის მუხლით - 6,06% (2 დანაშაული), ქრთამის აღების მუხლით - 12,12% (4 დანაშაული), ქრთამის მიცემის მუხლით - 3,03% (1 დანაშაული).



მმართველობის წესის წინააღმდეგ მიმართული დანაშაულებიდან (სულ შეწყვეტილი 111 დანაშაულიდან 29 (7,23%) რეგისტრირებულია საანგარიშო პერიოდში) ყალბი დოკუმენტების დამზადების მუხლით შეწყდა

85,59% (95 დანაშაული), (მათ შორის 75,86% (22) რეგისტრირებულია საანგარიშო პერიოდში), ხოლო ამ თავით გათვალისწინებული სხვა მუხლებით - 14,41% (16 დანაშაული) (მათ შორის 24,14% (7) რეგისტრირებულია საანგარიშო პერიოდში).

**მმართველობის წესის წინააღმდეგ მიმართული დანაშაული
(2010 წლის ნოემბერი)**



რეგისტრირებულ დანაშაულთა საერთო რაოდენობის აღრიცხვა, მათი გადაკვალიფიცირება და შეწყვეტა ხდება ცხრილებით, რომლებიც მოცემულია დანართის სახით (იხ. ცხრილი № 1)

1.4 ოჯახში ძალადობა

ოჯახური ძალადობის ფაქტების სტატისტიკური აღრიცხვა ხდება გამოცემული შემაკავებელი ორდერების შესაბამისად საქართველოს შს მინისტრის 2007 წლის 26 დეკემბრის №1630 და 2010 წლის 24 მარტის №333 ბრძანებების საფუძველზე (ფორმა №7ა). ბრძანებით განსაზღვრულმა უფლებამოსილმა პირებმა უნდა უზრუნველყონ შემაკავებელი ორდერების ბაზაზე შესაბამისი "ოჯახური ძალადობის ფაქტის აღრიცხვის ბარათის" ფორმების შედგენა და ერთიანი აღრიცხვის მიზნით შსს ინფორმაციული უზრუნველყოფისა და ანალიზის სამმართველოში წარმოდგენა. აღნიშნულ ფორმაში მითითებულია ოჯახურ ძალადობაში მონაწილე პირთა (მსხვერპლი/მომალადე) დემოგრაფიული მონაცემები, სქესი, ასაკი, ნათესაური კავშირი, მომხდარი ფაქტის შინაარსი და ძალადობის სახეები. აღრიცხული მონაცემების საფუძველზე ტარდება მისი ანალიზი და მზადდება სტატისტიკური ანგარიშები. სტატისტიკის დათვლა ხდება რეგიონების მიხედვით და მთლიანად საქართველოში.

2010 წლის ნოემბრის თვის განმავლობაში სულ რეგისტრირებულია ოჯახური ძალადობის 17 ფაქტი. აქედან მსხვერპლი: მამრობითი არის - 5,89% (1 პირი), მდედრობითი - 94,11% (16 პირი). მომალადე: მამრობითი არის - 100% (17 პირი).

2010 წლის ნოემბრის თვეში ოჯახური ძალადობის ფაქტები მოცემულია შემდეგი ძალადობის სახეების მიხედვით: ფსიქოლოგიური, ფიზიკური, მუქარა - 1 ფაქტი; ფიზიკური, ფსიქოლოგიური - 8 ფაქტი; ფსიქოლოგიური, იძულება - 1 ფაქტი; სიტყვიერი შეურაცხყოფა - 2 ფაქტი; ფიზიკური - 2 ფაქტი; ფიზიკური, სიტყვიერი შეურაცხყოფა - 3 ფაქტი.

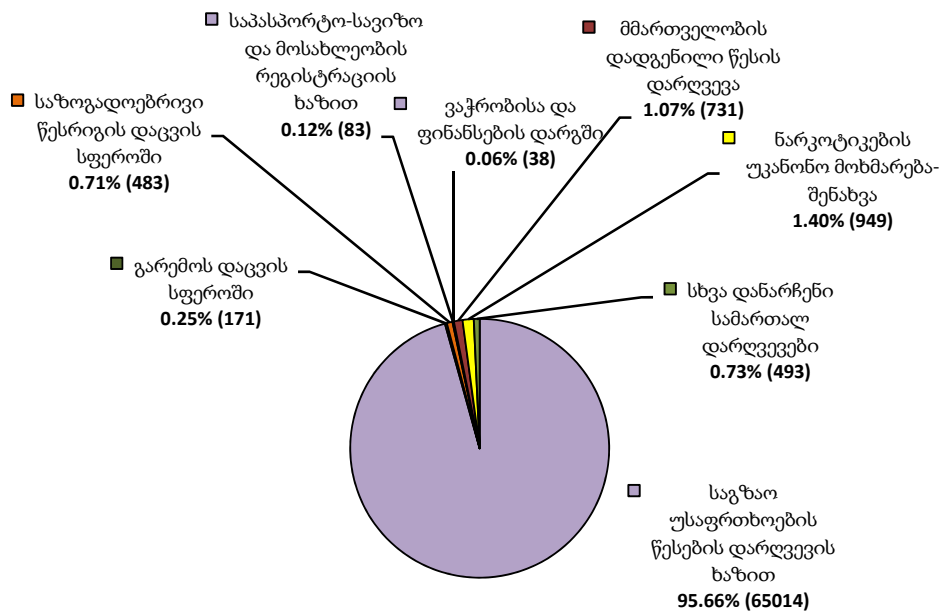
(იხ. დანართი ცხრილი №3,4).

ნაწილი 2 - ადმინისტრაციული სამართალდარღვევები

2.1 რეგისტრირებული სამართალდარღვევები

2010 წლის ნოემბრის თვეში რეგისტრირებულია 67962 სამართალდარღვევა. ადმინისტრაციული სამართალდარღვევები გავრცელებული სახეობების მიხედვით ამდაგვარია: საგზაო უსაფრთხოების წესების დარღვევის ხაზით - 95,66% (65014 ფაქტი), გარემოს დაცვის სფეროში - 0,25% (171 ფაქტი), საზოგადოებრივი წესრიგის დაცვის სფეროში - 0,71% (483 ფაქტი), საპასპორტო-სავიზო და მოსახლეობის რეგისტრაციის ხაზით - 0,12% (83 ფაქტი), ვაჭრობისა და ფინანსების დარგში - 0,06% (38 ფაქტი), მმართველობის დადგენილი წესის დარღვევა - 1,07% (731 ფაქტი), ნარკოტიკების უკანონო მოხმარება-შენახვა - 1,40% (949 ფაქტი) და ადმინისტრაციულ სამართალდარღვევათა კოდექსით გათვალისწინებული სხვა დანარჩენი სამართალდარღვევები - 0,73% (493 ფაქტი).

ადმინისტრაციული სამართალდარღვევები სახეობების მიხედვით (2010 წლის ნოემბერი)



საგზაო უსაფრთხოების წესების დარღვევის ხაზით სულ რეგისტრირებულია - 65014 ფაქტი. მათ შორის: არაფხიზელ მდგომარეობაში ა/მანქანის მართვა - 0,74% (478 ფაქტი), ტვირთამწეობის დადგენილი ნორმის

ზევით ტვირთის გადაზიდვა - 0,93% (603 ფაქტი), საგზაო მოძრაობის წესების დარღვევა - 62,89% (40887 ფაქტი) და სხვა დანარჩენი - 35,44% (23046 ფაქტი).

გარემოს დაცვის სფეროში სულ რეგისტრირებულია - 171 ფაქტი. მათ შორის: ხე-ტყის უკანონო ჭრა - 65,50% (112 ფაქტი), წიაღით სარგებლობა ლიცენზიის გარეშე ან ლიცენზიის პირობების დარღვევით - 3,51% (6 ფაქტი), უკანონო თევზჭერა და ნადირობა - 12,28% (21 ფაქტი), სხვა დანარჩენი - 18,71% (32 ფაქტი).

საზოგადოებრივი წესრიგის დაცვის სფეროში სულ რეგისტრირებულია - 483 ფაქტი. მათ შორის: წვრილმანი ხულიგნობა - 99,38% (480 ფაქტი) და ნასვამ მდგომარეობაში - 0,62% (3 ფაქტი).

საპასპორტო-სავიზო და მოსახლეობის რეგისტრაციის ხაზით სულ რეგისტრირებულია - 83 ფაქტი. მათ შორის: რეგისტრაციის წესების დარღვევა - 87,95% (73 ფაქტი), პირადობის დამადასტურებელი დოკუმენტის დაკარგვა ან დაზიანება - 12,05% (10 ფაქტი).

ვაჭრობისა და ფინანსების დარგში სულ რეგისტრირებულია - 38 ფაქტი. მათ შორის: ნავთობპროდუქტების რეალიზაციის, ტრანსპორტირებისა და შენახვის წესების დარღვევის - 31,58% (12 ფაქტი), სამეწარმეო საქმიანობის წესის დარღვევა - 13,16% (5 ფაქტი) და სხვა დანარჩენი - 55,26% (21 ფაქტი).

მმართველობის დადგენილი წესის დარღვევა სულ რეგისტრირებულია - 731 ფაქტი. მათ შორის: სამართალდამცავი მუშაკისადმი დაუმორჩილებლობა - 61,84% (452 ფაქტი), იარაღზე რეგისტრაციის წესის დარღვევა - 35,29% (258 ფაქტი) და შავი და ფერადი ლითონებით ვაჭრობის დადგენილი წესის დარღვევა - 2,87% (21 ფაქტი).

ნარკოტიკების უკანონო მოხმარება-შენახვა სულ რეგისტრირებულია - 949 ფაქტი. მათ შორის: სატრანსპორტო საშუალების მართვა ნარკოტიკული ან ფსიქოტროპული სიმთვრალის მდგომარეობაში - 0,11 (1 ფაქტი) და სხვა დანარჩენი - 99,89 (948 ფაქტი).

რეგისტრირებულ სამართალდარღვევათა შესახებ დეტალური ინფორმაცია მოცემულია დანართის სახით (იხ. ცხრილი № 2).

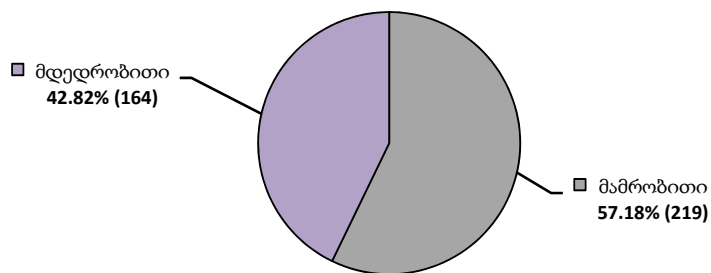
ნაწილი 3 - დაზარალებული პირები

3.1 დაზარალებულ პირთა რაოდენობა

დაზარალებულ პირთა აღრიცხვა ხდება „დანაშაულის ერთიანი აღრიცხვის ინსტრუქციის დამტკიცების შესახებ“ საქართველოს შს მინისტრის 2005 წლის 28 აპრილის №423 ბრძანების თანახმად. დაზარალებულ პირთა მონაცემების აღრიცხვა ხდება ფორმა №7 საფუძველზე, სადაც მითითებულია დაზარალებულ პირთა დემოგრაფიული მონაცემები, სქესი, ასაკი, მოქალაქეობა. ფიზიკური პირის შემთხვევაში მითითება სტატუსი, დასახელება და მიყენებული ზარალის სახეობა. აღრიცხული მონაცემების საფუძველზე ტარდება მისი ანალიზი და მზადდება სტატისტიკური ანგარიშები. სტატისტიკის დათვლა ხდება როგორც რეგიონების, ასევე მთლიანად საქართველოს მასშტაბით.

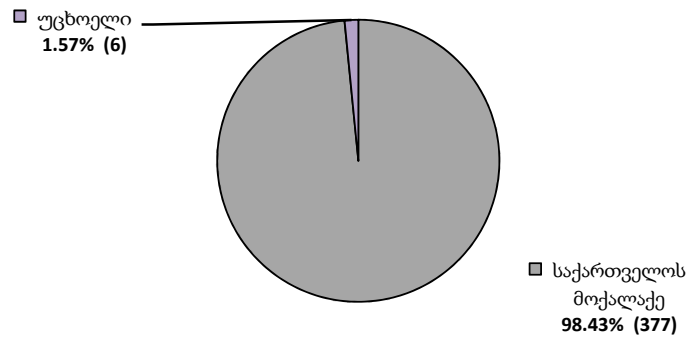
2010 წლის ნოემბრის თვის განმავლობაში სულ დაფიქსირებულია 383 დაზარალებული პირი. მათ შორის მამრობითი - 57,18% (219 პირი), მდედრობითი - 42,82% (164 პირი). გარდა ამისა, 2010 წლის ნოემბრის თვეში დაზარალებულად დაფიქსირებულია 2 იურიდიული პირი.

დაზარალებული პირთა მონაცემები სქესის მიხედვით
(2010 წლის ნოემბერი)



დაზარალებული პირებიდან საქართველოს მოქალაქე არის 98,43% (377 პირი), ხოლო უცხოელი - 1,57% (6 პირი).

დაზარალებულ პირთა მონაცემები მოქალაქეობის მიხედვით (2010 წლის ნოემბერი)



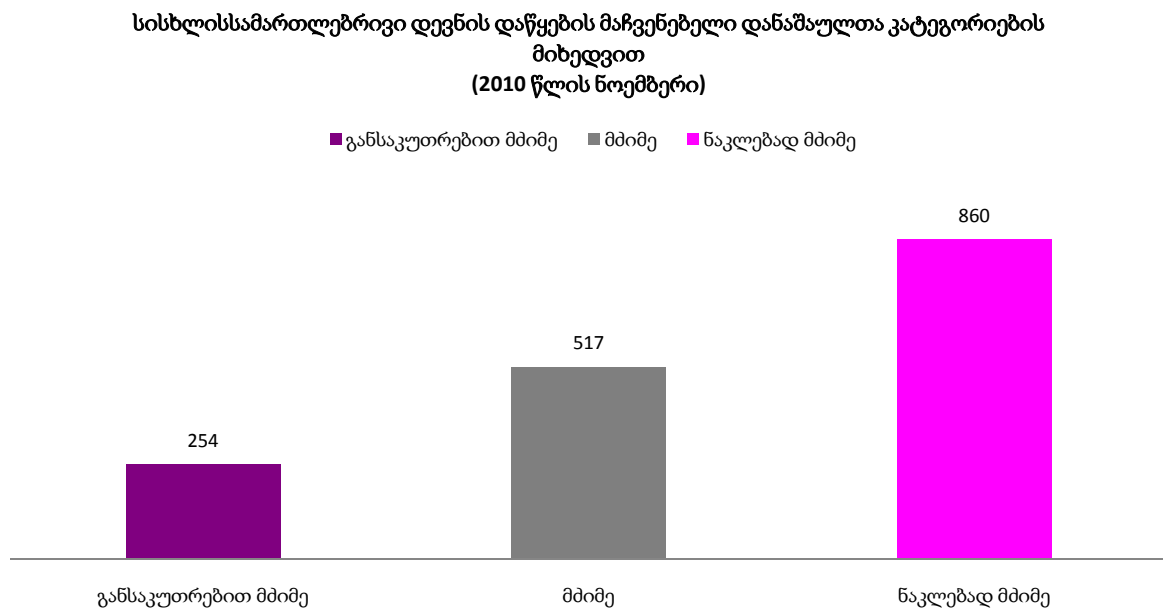
დაზარალებულ პირთა შესახებ დეტალური ინფორმაცია იხილეთ დანართის სახით (იხ. ცხრილი № 5)

თავი II. პროკურატურის სტატისტიკა²

ნაწილი IV - სისხლისსამართლებრივი დევნის მაჩვენებლები სსკ-ის მუხლების მიხედვით

4.1 სისხლისსამართლებრივი დევნის დაწყების მაჩვენებელი

2010 წლის ნოემბერში საქართველოში სისხლისსამართლებრივი დევნის დაწყების მაჩვენებელი³ (პირთა რაოდენობის მიხედვით) დანაშაულთა კატეგორიებზე შემდეგნაირია: განსაკუთრებით მძიმე კატეგორიის დანაშაულზე სისხლისსამართლებრივი დევნა დაიწყო 254 პირის მიმართ, მძიმე კატეგორიის დანაშაულზე - 517 პირის მიმართ, ხოლო ნაკლებად მძიმე კატეგორიის დანაშაულზე 860 პირის მიმართ.

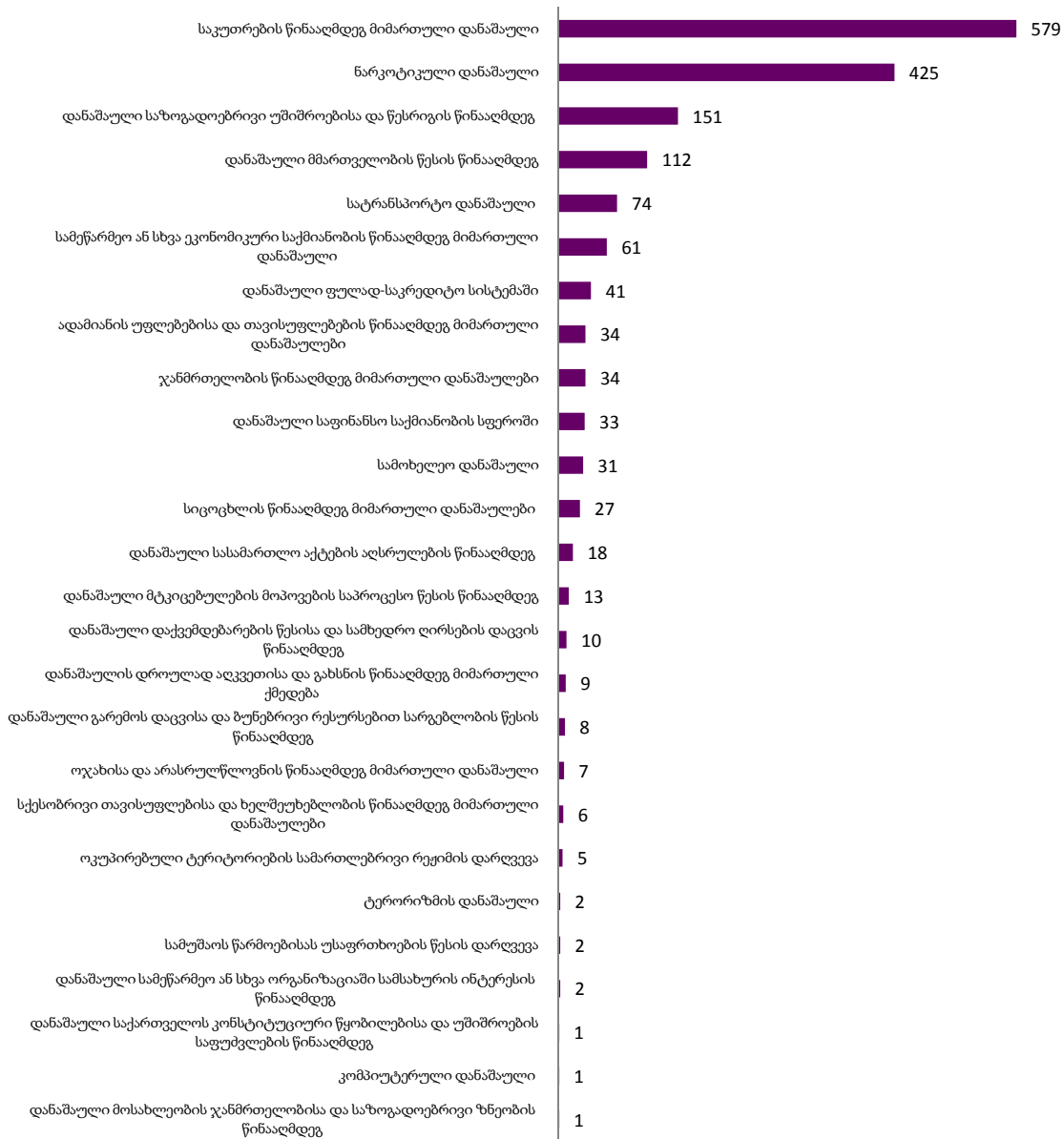


საანგარიშო პერიოდში იმ პირთა რაოდენობა, ვის მიმართაც დაიწყო სისხლისსამართლებრივი დევნა, დანაშაულთა ჯგუფებიდან ყველაზე მაღალია საკუთრების წინააღმდეგ მიმართულ დანაშაულებზე (579 პირი), შემდეგ ნარკოდანაშაულებზე (425 პირი)(იხ, დანართი ცხრილი #6).

² ანგარიშის ეს ნაწილი მომზადებულია მთავარი პროკურატურის შინაგან საქმეთა სამინისტროს ტერიტორიულ ორგანოებში საპროკურორო საქმიანობაზე ზედამხედველობის დეპარტამენტის ანალიტიკური სამმართველოს მიერ.

³ თუ ერთ პირს ჩადენილი აქვს რამდენიმე კატეგორიის დანაშაული, მაშინ ეს პირი ფიქსირდება ყველა კატეგორიაზე, ამიტომ დანაშაულთა კატეგორიების ჯამი არ დაემთხვევა სულ დევნის დაწყების მაჩვენებელს.

**სისხლისსამართლებრივი დევნის დაწყების მაჩვენებელი დანაშაულთა ჯგუფების მიხედვით
(2010 წლის ნოემბერი)**

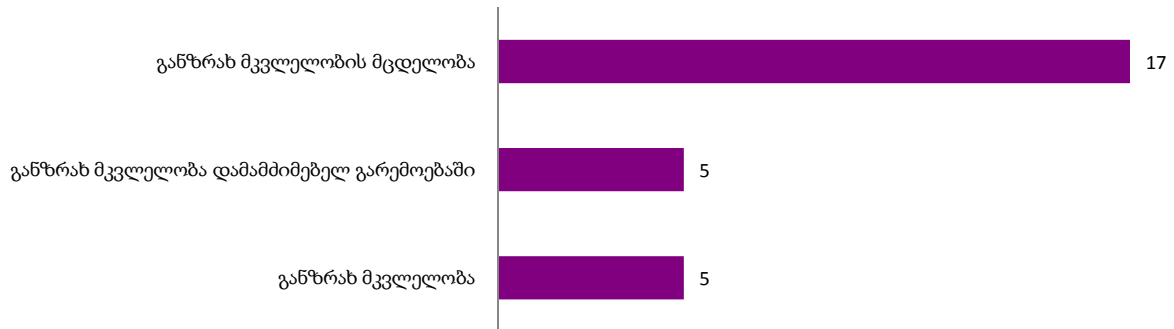


2010 წლის ნოემბერში სისხლისსამართლებრივი დევნის დაწყების მაჩვენებელი სსკ-ით გათვალისწინებულ დანაშაულთა სხვა ჯგუფებში არ დაფიქსირებულა.

დევნის დაწყების მაჩვენებელი დანაშაულთა ცალკეული სახეობების მიხედვით შემდეგნაირია:

სიგოცხლის წინააღმდეგ მიმართული დანაშაულებიდან დევნის დაწყების მაჩვენებელი დაფიქსირდა განზრახ მკვლელობის მცდელობის (17 პირი), განზრახ მკვლელობის (5 პირი) და დამამძიმებელ გარემოებაში ჩადენილი განზრახ მკვლელობის (5 პირი) დანაშაულებზე.

სისხლისსამართლებრივი დევნის დაწყების მაჩვენებელი სიცოცხლის წინააღმდეგ მიმართულ დანაშაულებზე (2010 წლის ნოემბერი)



ჯანმრთელობის წინააღმდეგ მიმართული დანაშაულებიდან დევნის დაწყების მაჩვენებელი დაფიქსირდა ჯანმრთელობის განზრახ მძიმე დაზიანების (7 პირის მიმართ) და ჯანმრთელობის განზრახ ნაკლებად მძიმე დაზიანების (7 პირის მიმართ) დანაშაულებზე.

სქესობრივი თავისუფლებისა და ხელშეუხებლობის წინააღმდეგ მიმართული დანაშაულებიდან გაუპატიურების დანაშაულზე დევნა დაიწყო 1 პირის მიმართ.

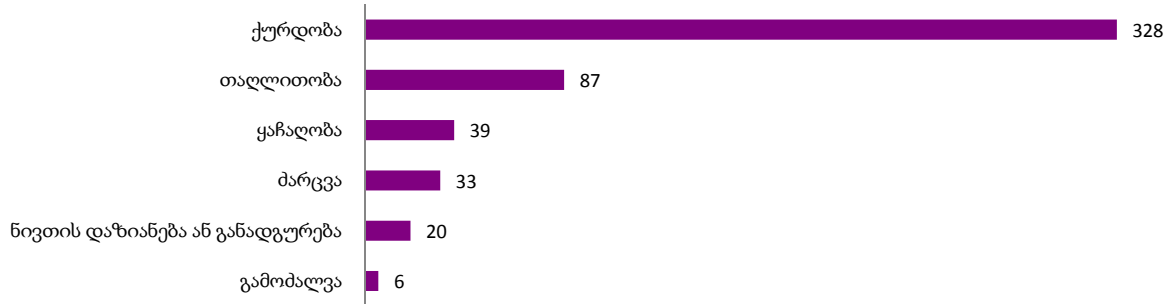
ადამიანის უფლებებისა და თავისუფლებების წინააღმდეგ მიმართული დანაშაულებიდან თავისუფლების უკანონო აღკვეთის დანაშაულზე დევნა დაიწყო 15 პირის მიმართ, ხოლო მძევლად ხელში ჩაგდების დანაშაულზე - 4 პირის მიმართ.

სისხლისსამართლებრივი დევნის დაწყების მაჩვენებელი ადამიანის უფლებებისა და თავისუფლებების წინააღმდეგ მიმართულ დანაშაულებზე (2010 წლის ნოემბერი)



საკუთრების წინააღმდეგ მიმართული დანაშაულებიდან დევნის დაწყების მაჩვენებელი ყველაზე მაღალი იყო ქურდობის (328 პირი) და თაღლითობის (87 პირი) დანაშაულებზე.

სისხლისსამართლებრივი დევნის დაწყების მაჩვენებელი საკუთრების წინააღმდეგ მიმართულ დანაშაულებზე (2010 წლის ნოემბერი)



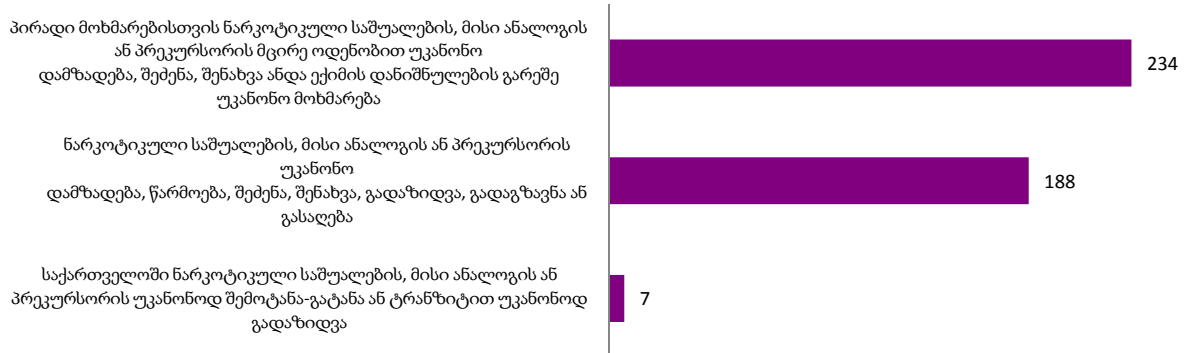
საზოგადოებრივი უშიშროებისა და წესრიგის წინააღმდეგ მიმართულ დანაშაულებზე დევნის დაწყების მაჩვენებლები შემდეგნაირია: 21 წლის ასაკს მიუღწეველი ან ნასამართლობის მქონე ან/და ნარკოტიკების მოხმარებისთვის ადმინისტრაციულსახდელდადებული პირის მიერ ცივი იარაღის ტარების დანაშაულზე დევნა დაიწყო 51 პირის მიმართ, ცეცხლსასროლი იარაღის, საბრძოლო მასალის, ფეთქებადი ნივთიერების ან ასაფეთქებელი მოწყობილობის მართლსაწინააღმდეგო შექმნა, შენახვა, ტარება, დამზადება, გადაზიდვა, გადაგზავნა ან გასაღების დანაშაულზე - 49 პირის მიმართ, ხოლო ხულიგნობის დანაშაულზე დევნა დაიწყო 39 პირის მიმართ.

სისხლისსამართლებრივი დევნის დაწყების მაჩვენებელი საზოგადოებრივი უშიშროებისა და წესრიგის წინააღმდეგ მიმართულ დანაშაულებზე (2010 წლის ნოემბერი)



ნარკოტიკული დანაშაულებიდან დევნის დაწყების მაჩვენებელი ყველაზე მაღალი იყო ისეთ დანაშაულებზე, როგორცაა: პირადი მოხმარებისთვის ნარკოტიკული საშუალების, მისი ანალოგის ან პრეკურსორის მცირე ოდენობით უკანონო დამზადება, შექმნა, შენახვა ან/და ექიმის დანიშნულების გარეშე უკანონო მოხმარება (დევნა დაიწყო 234 პირის მიმართ) და ნარკოტიკული საშუალების, მისი ანალოგის ან პრეკურსორის უკანონო დამზადება, წარმოება, შექმნა, შენახვა, გადაზიდვა, გადაგზავნა ან გასაღება (დევნა დაიწყო 188 პირის მიმართ).

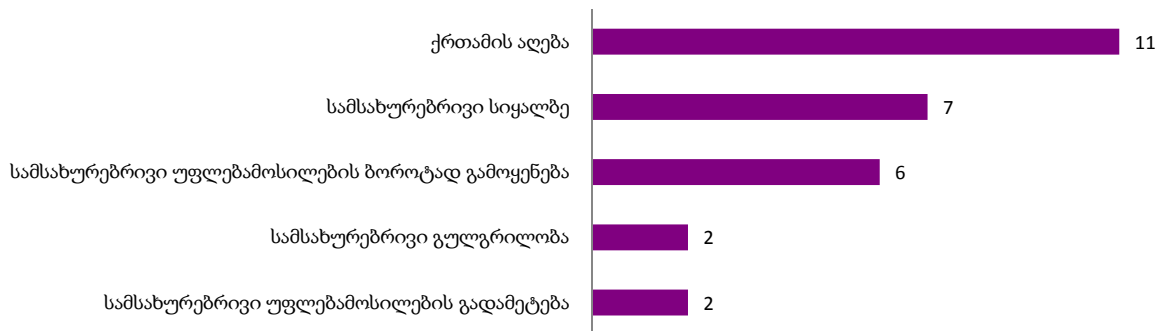
**სისხლისსამართლებრივი დევნის დაწყების მაჩვენებელი ნარკოტიკულ დანაშაულებზე
(2010 წლის ნოემბერი)**



სატრანსპორტო დანაშაულებიდან ტრანსპორტის მოძრაობის უსაფრთხოების, ან ექსპლუატაციის წესის დარღვევის დანაშაულზე სისხლისსამართლებრივი დევნა დაიწყო 74 პირის მიმართ.

სამოხელეო დანაშაულებზე დევნის დაწყების მაჩვენებელი შემდეგნაირია: ქრთამის აღების დანაშაულზე დევნა დაიწყო 11 პირის მიმართ, სამსახურებრივი სიყალბის დანაშაულზე - 7 პირის მიმართ, სამსახურებრივი უფლებამოსილების ბოროტად გამოყენების დანაშაულზე - 6 პირის მიმართ, სამსახურებრივი გულგრილობის დანაშაულზე - 2 პირის მიმართ, სამსახურებრივი უფლებამოსილების გადამეტების დანაშაულზე - 2 პირის მიმართ.

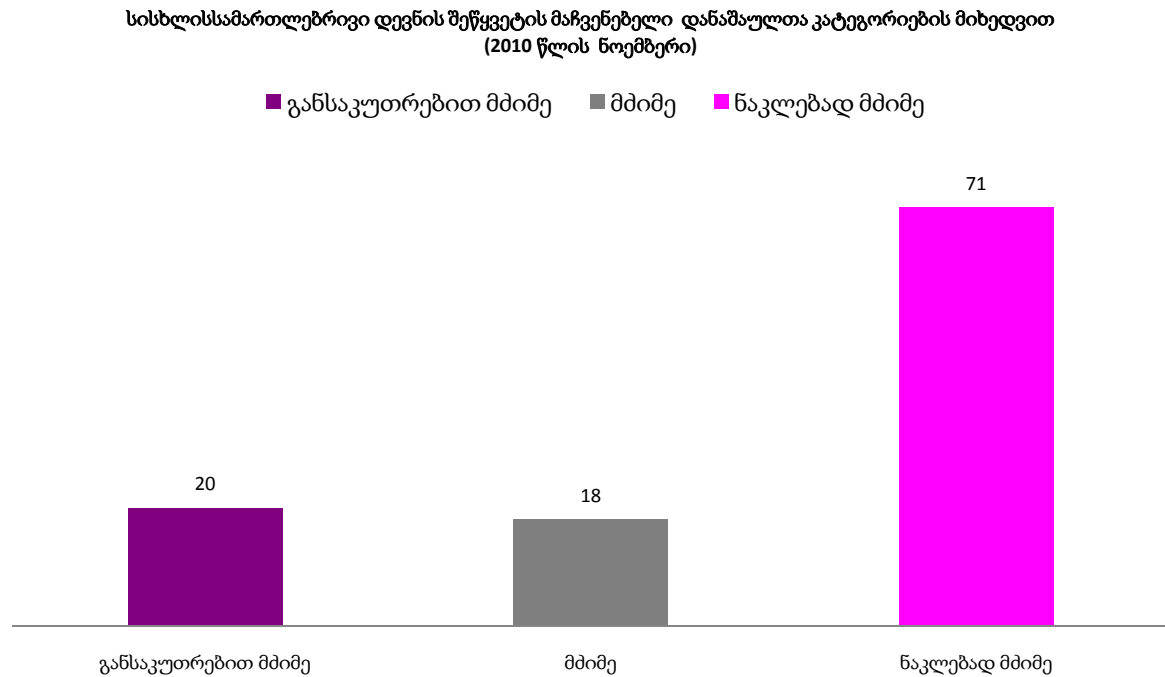
**სისხლისსამართლებრივი დევნის დაწყების მაჩვენებელი სამოხელეო დანაშაულებზე
(2010 წლის ნოემბერი)**



მმართველობის წესის წინააღმდეგ მიმართული დანაშაულებიდან ყალბი დოკუმენტის, ბეჭდის, შტამპის, ან ბლანკის დამზადება, გასაღება, ან გამოყენების დანაშაულზე სისხლისსამართლებრივი დევნა დაიწყო 74 პირის მიმართ.

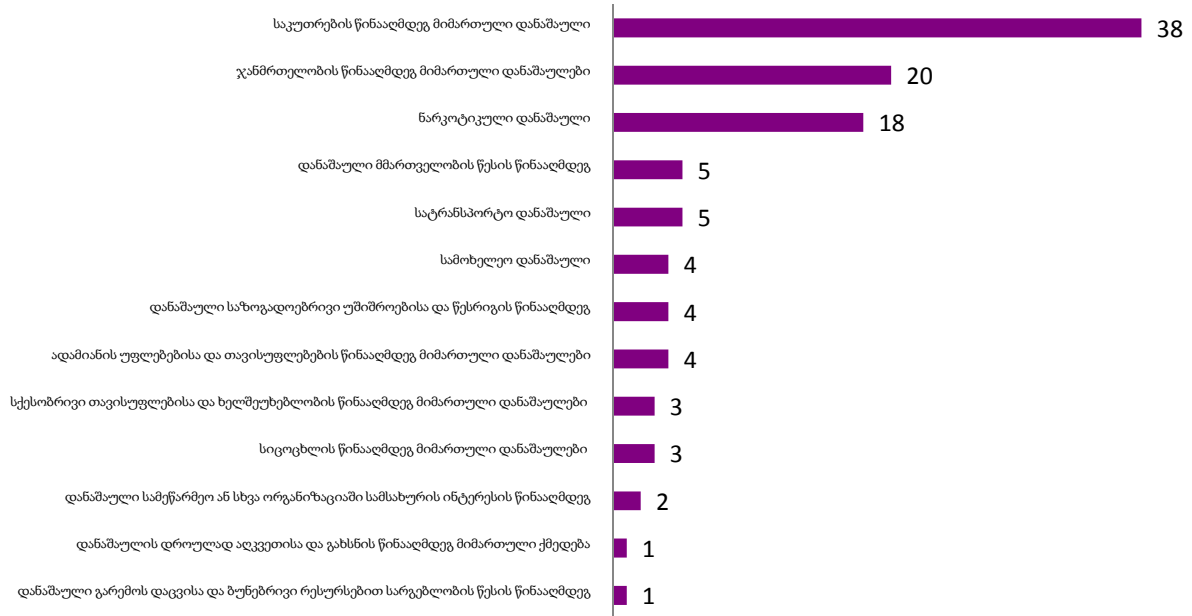
4.2 სისხლისსამართლებრივი დევნის შეწყვეტა

საანგარიშო პერიოდში დანაშაულთა კატეგორიების მიხედვით სისხლისსამართლებრივი დევნის შეწყვეტის მაჩვენებელი შემდეგნაირია: განსაკუთრებით მძიმე კატეგორიის დანაშაულზე სისხლისსამართლებრივი დევნა შეწყდა 20 პირის მიმართ, მძიმე კატეგორიის დანაშაულზე - 18 პირის მიმართ, ხოლო ნაკლებად მძიმე კატეგორიის დანაშაულზე - 71 პირის მიმართ.



დანაშაულთა ჯგუფების მიხედვით სისხლისსამართლებრივი დევნის შეწყვეტის მაჩვენებელი ყველაზე მაღალი იყო: საკუთრების წინააღმდეგ მიმართულ დანაშაულებზე (38 პირის მიმართ), შემდეგ ჯანმრთელობის წინააღმდეგ მიმართულ დანაშაულებზე (20 პირის მიმართ) და ნარკოდანაშაულებზე (დევნა შეწყდა 18 პირის მიმართ) (იხ. დანართი ცხრილი #6).

**სისხლისსამართლებრივი დევნის შეწყვეტის მაჩვენებელი დანაშაულთა ჯგუფების მიხედვით
(2010 წლის ნოემბერი)**



სისხლისსამართლებრივი დევნის შეწყვეტის მაჩვენებლები სსკ-ით გათვალისწინებულ დანაშაულთა სხვა ჯგუფებში არ დაფიქსირებულა.

დევნის შეწყვეტის მაჩვენებელი დანაშაულთა ცალკეული სახეობების მიხედვით ამგვარია:

სიცოცხლის წინააღმდეგ მიმართული დანაშაულებიდან დევნის შეწყვეტის მაჩვენებელი დაფიქსირდა განზრახ მკვლელობის მცდელობის (2 პირის მიმართ) და განზრახ მკვლელობის (1 პირის მიმართ) დანაშაულებზე.

**სისხლისსამართლებრივი დევნის შეწყვეტის მაჩვენებელი სიცოცხლის წინააღმდეგ მიმართულ
დანაშაულებზე
(2010 წლის ნოემბერი)**



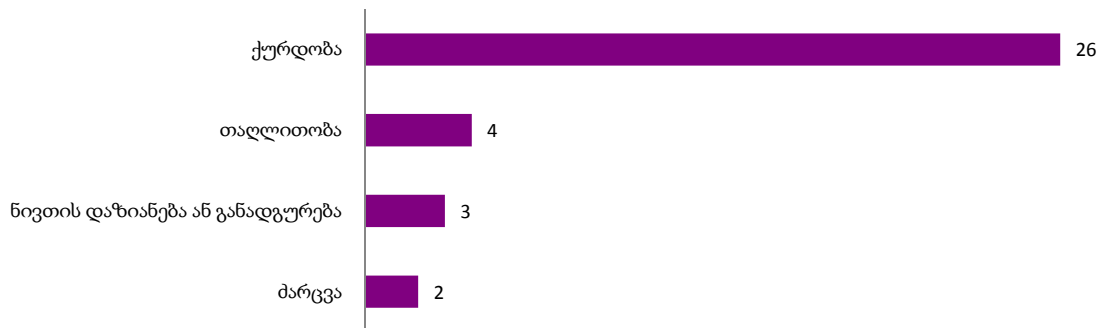
ჯანმრთელობის წინააღმდეგ მიმართული დანაშაულებიდან დევნის შეწყვეტის მაჩვენებელი დაფიქსირდა მხოლოდ ჯანმრთელობის განზრახ ნაკლებად მძიმე დაზიანების დანაშაულზე 20 პირის მიმართ.

სქესობრივი თავისუფლებისა და ხელშეუხებლობის წინააღმდეგ მიმართული დანაშაულებიდან დევნის შეწყვეტის მაჩვენებელი დაფიქსირდა გაუპატიურების დანაშაულზე 2 პირის მიმართ.

ადამიანის უფლებებისა და თავისუფლებების წინააღმდეგ მიმართული დანაშაულებიდან სისხლისსამართლებრივი დევნა შეწყდა თავისუფლების უკანონოდ აღკვეთის დანაშაულზე 3 პირის მიმართ.

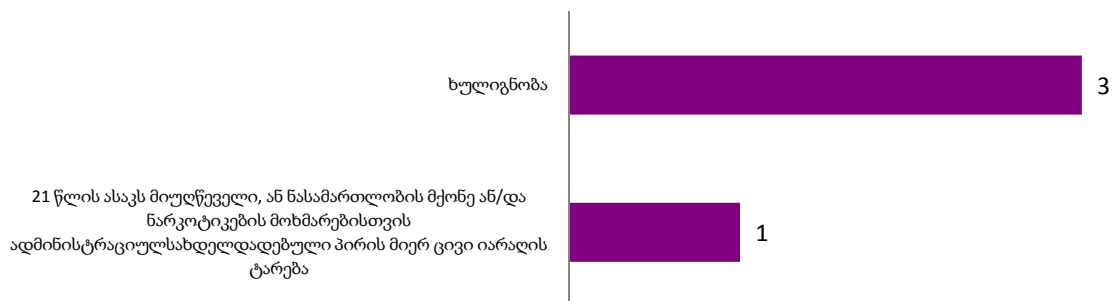
საკუთრების წინააღმდეგ მიმართული დანაშაულებიდან ქურდობის დანაშაულზე დევნა შეწყდა 26 პირის მიმართ, თაღლითობის დანაშაულზე - 4 პირის მიმართ, ნივთის დაზიანება/განადგურების დანაშაულზე - 3 პირის მიმართ, ხოლო ძარცვის დანაშაულებზე - 2 პირის მიმართ.

სისხლისსამართლებრივი დევნის შეწყვეტის მაჩვენებელი საკუთრების წინააღმდეგ მიმართულ დანაშაულებზე (2010 წლის ნოემბერი)



საზოგადოებრივი უშიშროებისა და წესრიგის წინააღმდეგ მიმართული დანაშაულებიდან სისხლისსამართლებრივი დევნა შეწყდა ხულიგნობის დანაშაულზე (3 პირის მიმართ) და 21 წლის ასაკს მიუღწეველი ან ნასამართლობის მქონე ან/და ნარკოტიკების მოხმარებისთვის ადმინისტრაციულსახდელდადებული პირის მიერ ცივი იარაღის ტარების დანაშაულზე (1 პირის მიმართ).


სისხლისსამართლებრივი დევნის შეწყვეტის მაჩვენებელი საზოგადოებრივი უშიშროებისა და წესრიგის წინააღმდეგ მიმართულ დანაშაულებზე (2010 წლის ნოემბერი)



ნარკოტიკული დანაშაულებიდან სისხლისსამართლებრივი დევნა შეწყდა ნარკოტიკული საშუალების, მისი ანალოგის ან პრეკურსორის უკანონო დამზადება, წარმოება, შეძენა, შენახვა, გადაზიდვა, გადაგზავნა,

გასაღების დანაშაულზე - 16 პირის მიმართ, პირადი მოხმარებისათვის ნარკოტიკული საშუალების, მისი ანალოგის ან პრეკურსორის მცირე ოდენობით უკანონო დამზადება, შექმნა, შენახვა ან/და ექიმის დანიშნულების გარეშე უკანონო მოხმარების და საქართველოში ნარკოტიკული საშუალების, მისი ანალოგის ან პრეკურსორის უკანონოდ შემოტანა-გატანა ან ტრანზიტით უკანონოდ გადაზიდვის დანაშაულებზე - თითო პირის მიმართ.

სისხლისსამართლებრივი დევნის შეწყვეტის მაჩვენებელი ნარკოტიკულ დანაშაულებზე (2010 წლის ნოემბარი)



სატრანსპორტო დანაშაულებიდან სისხლისსამართლებრივი დევნა შეწყდა ტრანსპორტის მოძრაობის უსაფრთხოების ან ექსპლუატაციის წესის დარღვევის დანაშაულზე 5 პირის მიმართ.

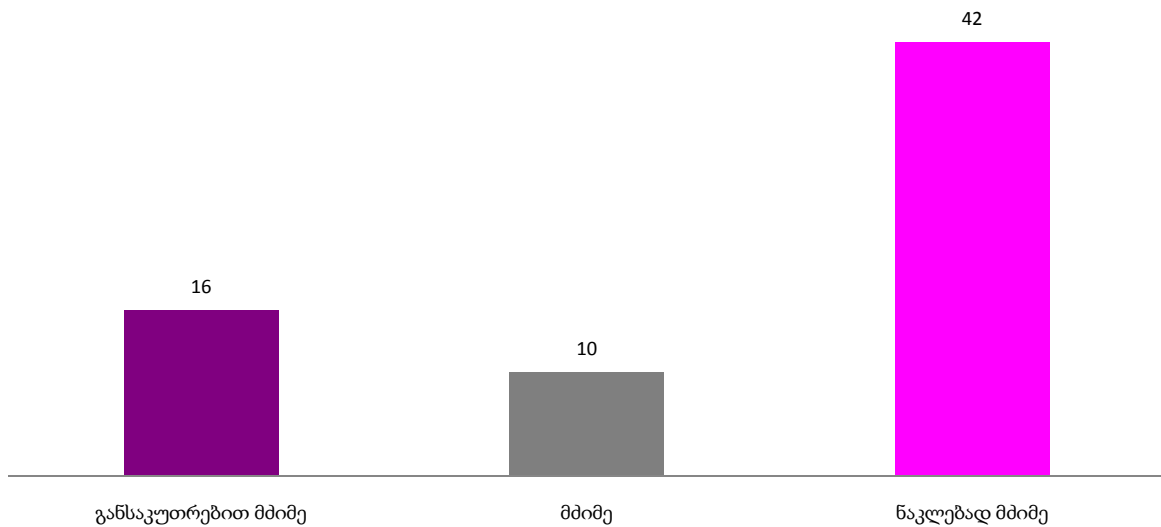
სამოხელეო დანაშაულებიდან სისხლისსამართლებრივი დევნის შეწყვეტის მაჩვენებელი დაფიქსირდა სამსახურებრივი უფლებამოსილების ბოროტად გამოყენების და სამსახურებრივი უფლებამოსილების გადამეტების დანაშაულებზე ორ-ორი პირის მიმართ.

მმართველობის წესის წინააღმდეგ მიმართული დანაშაულებიდან ყალბი დოკუმენტის, ბეჭდის, შტამპის, ან ბლანკის დამზადება, გასაღება, ან გამოყენების დანაშაულზე საანგარიშო პერიოდში სისხლისსამართლებრივი დევნა შეწყდა 3 პირის მიმართ.

4.3 გამოძიებისა და დევნის ერთდროულად შეწყვეტა

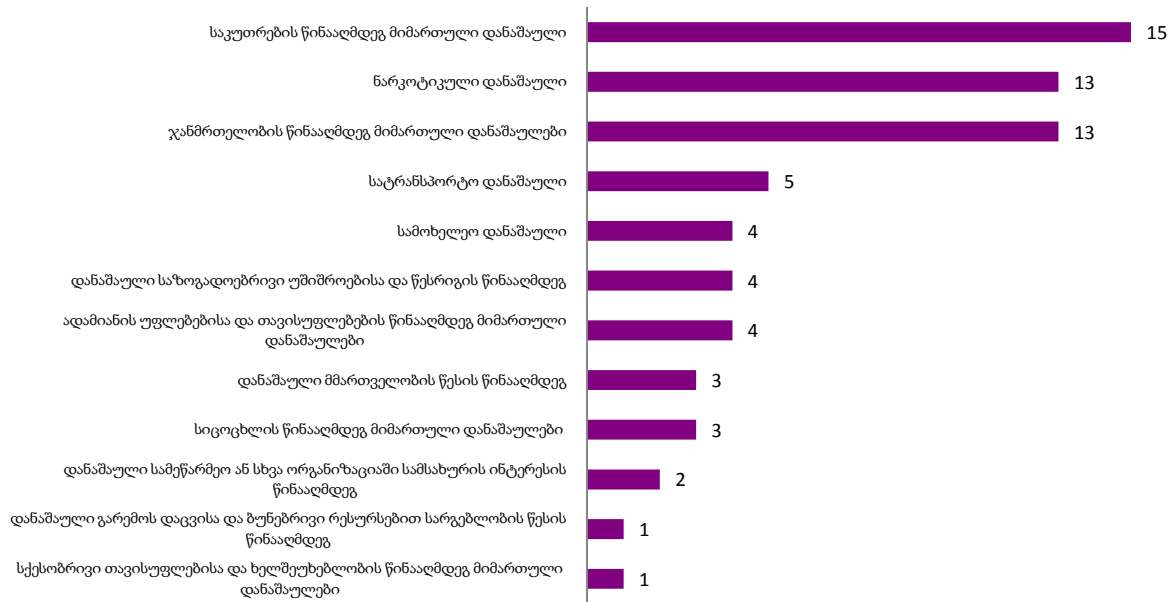
საქართველოს მასშტაბით 2010 წლის ნოემბერში გამოძიება და დევნა ერთდროულად შეწყდა 68 დანაშაულზე, აქედან განსაკუთრებით მძიმე კატეგორიის იყო 16 დანაშაული (საერთო რაოდენობის 23,5%), მძიმე კატეგორიის - 10 დანაშაული (14,7%), ხოლო ნაკლებად მძიმე კატეგორიის - 42 დანაშაული (61,8%).

გამოძიების და დევნის ერთდროულად შეწყვეტის მაჩვენებელი დანაშაულთა კატეგორიების მიხედვით (2010 წლის ნოემბერი)



დანაშაულთა ჯგუფების მიხედვით გამოძიების და დევნის ერთდროულად შეწყვეტის მაჩვენებელი ყველაზე მაღალი იყო საკუთრების წინააღმდეგ მიმართულ დანაშაულებზე (შეწყდა დანაშაულის 15 ფაქტზე), შემდეგ ნარკოდანაშაულებზე (13 ფაქტზე) და ჯანმრთელობის წინააღმდეგ მიმართულ დანაშაულებზე (13 ფაქტზე). (იხ. დანართი, ცხრილი #6).

**გამოძიების და დევნის ერთდროულად შეწყვეტის მაჩვენებელი დანაშაულთა ჯგუფებში
(2010 წლის ნოემბერი)**



2010 წლის ნოემბერში გამოძიებისა და დევნის ერთდროულად შეწყვეტის მაჩვენებელი სსკ-ით გათვალისწინებულ დანაშაულთა სხვა ჯგუფებზე არ დაფიქსირებულა.

დანაშაულთა ჯგუფების მიხედვით კონკრეტულ დანაშაულებზე გამოძიებისა და დევნის ერთდროულად შეწყვეტის მაჩვენებლები ამგვარია:

სიცოცხლის წინააღმდეგ მიმართული დანაშაულებიდან გამოძიებისა და დევნის ერთდროულად შეწყვეტის მაჩვენებელი დაფიქსირდა განზრახ მკვლელობის მცდელობის 2 ფაქტზე და განზრახ მკვლელობის 1 ფაქტზე.

**გამოძიების და დევნის ერთდროულად შეწყვეტის მაჩვენებელი სიცოცხლის წინააღმდეგ მიმართულ დანაშაულებზე
(2010 წლის ნოემბერი)**



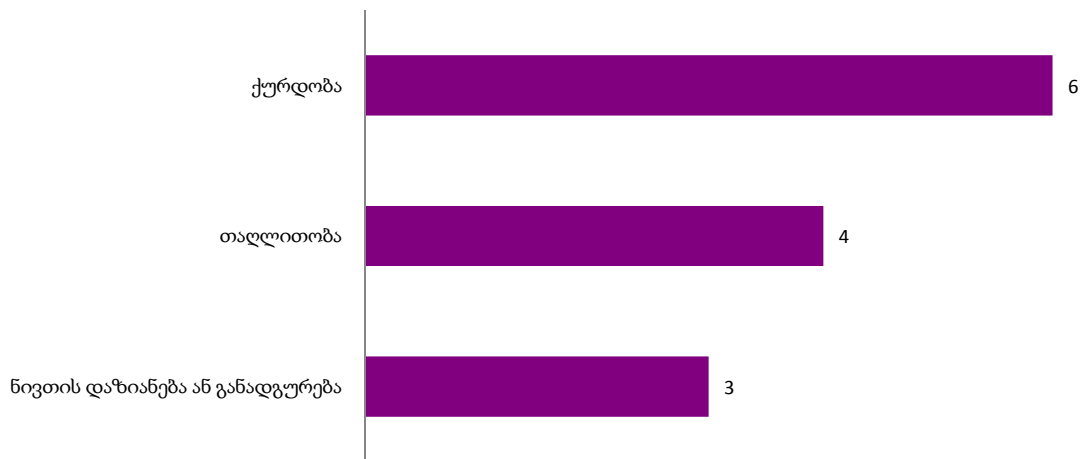
ჯანმრთელობის წინააღმდეგ მიმართული დანაშაულებიდან გამოძიებისა და დევნის ერთდროულად შეწყვეტის მაჩვენებელი დაფიქსირდა ჯანმრთელობის განზრახ ნაკლებად მძიმე დაზიანების 13 ფაქტზე.

სქესობრივი თავისუფლებისა და ხელშეუხებლობის წინააღმდეგ მიმართული დანაშაულებიდან გამოძიება და დევნა ერთდროულად შეწყდა გაუპატიურების 1 ფაქტზე.

ადამიანის უფლებებისა და თავისუფლებების წინააღმდეგ მიმართული დანაშაულებიდან გამოძიება და დევნა ერთდროულად შეწყდა თავისუფლების უკანონოდ აღკვეთის 3 ფაქტზე.

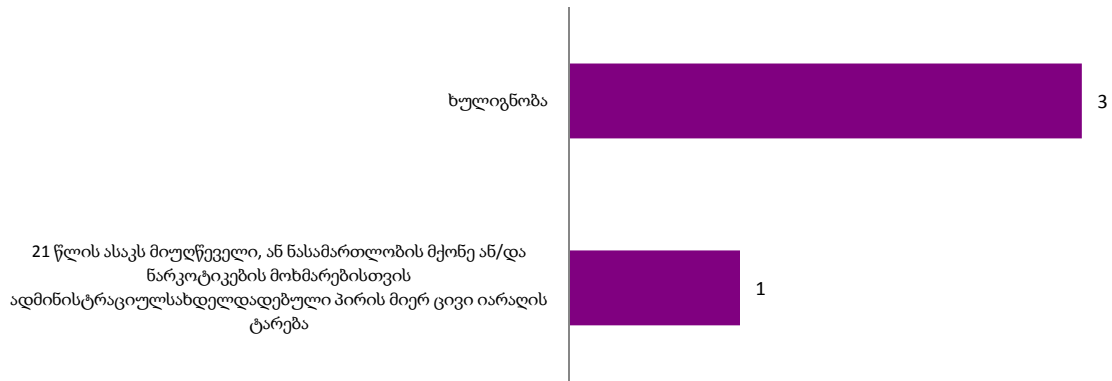
საკუთრების წინააღმდეგ მიმართული დანაშაულებიდან გამოძიება და დევნა ერთდროულად შეწყდა ქურდობის 6 ფაქტზე, თაღლითობის - 4 ფაქტზე და ნივთის დაზიანება/განადგურების 3 ფაქტზე.

გამოძიების და დევნის ერთდროულად შეწყვეტის მაჩვენებელი საკუთრების წინააღმდეგ მიმართულ დანაშაულებზე (2010 წლის ნოემბერი)



საზოგადოებრივი უშიშროებისა და წესრიგის წინააღმდეგ მიმართული დანაშაულებიდან გამოძიება და დევნა ერთდროულად შეწყდა ხულიგნობის 3 ფაქტზე და 21 წლის ასაკს მიუღწეველი, ან ნასამართლობის მქონე ან/და ნარკოტიკების მოხმარებისთვის ადმინისტრაციულსახდელდადებული პირის მიერ ცივი იარაღის ტარების 1 ფაქტზე.

**გამოძიების და დევნის ერთდროულად შეწყვეტის მაჩვენებელი საზოგადოებრივი უშიშროებისა და
წესრიგის წინააღმდეგ მიმართულ დანაშაულებზე
(2010 წლის ნოემბერი)**



ნარკოტიკული დანაშაულებიდან გამოძიება და დევნა ერთდროულად შეწყდა ნარკოტიკული საშუალების, მისი ანალოგის ან პრეკურსორის უკანონო დამზადება, წარმოება, შეძენა, შენახვა, გადაზიდვა, გადაგზავნა, გასაღების 13 ფაქტზე.

სატრანსპორტო დანაშაულებიდან ტრანსპორტის მოძრაობის უსაფრთხოების ან ექსპლუატაციის წესის დარღვევის 5 ფაქტზე.

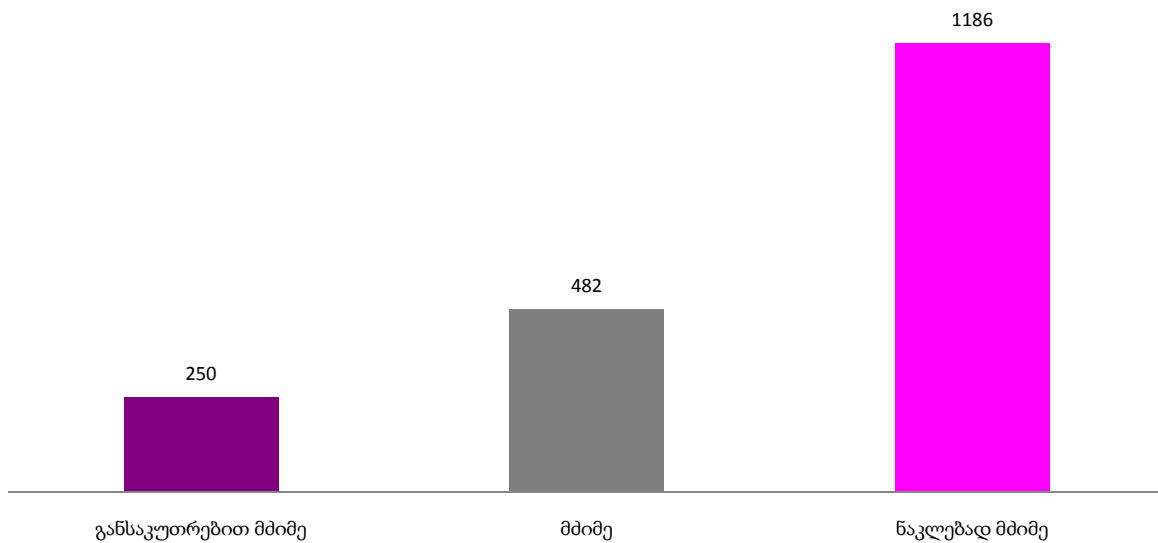
სამოხელეო დანაშაულებიდან გამოძიება და დევნა ერთდროულად შეწყდა სამსახურებრივი უფლებამოსილების ბოროტად გამოყენების და სამსახურებრივი უფლებამოსილების გადამეტების ორ-ორ ფაქტზე.

მმართველობის წესის წინააღმდეგ მიმართული დანაშაულებიდან საანგარიშო პერიოდში სისხლისსამართლებრივი დევნა და გამოძიება ერთდროულად შეწყდა ყალბი დოკუმენტის, ბეჭდის, შტამპის, ან ბლანკის დამზადება, გასაღება, ან გამოყენების დანაშაულის 1 ფაქტზე.

4.4 სასამართლოში წარმართვა

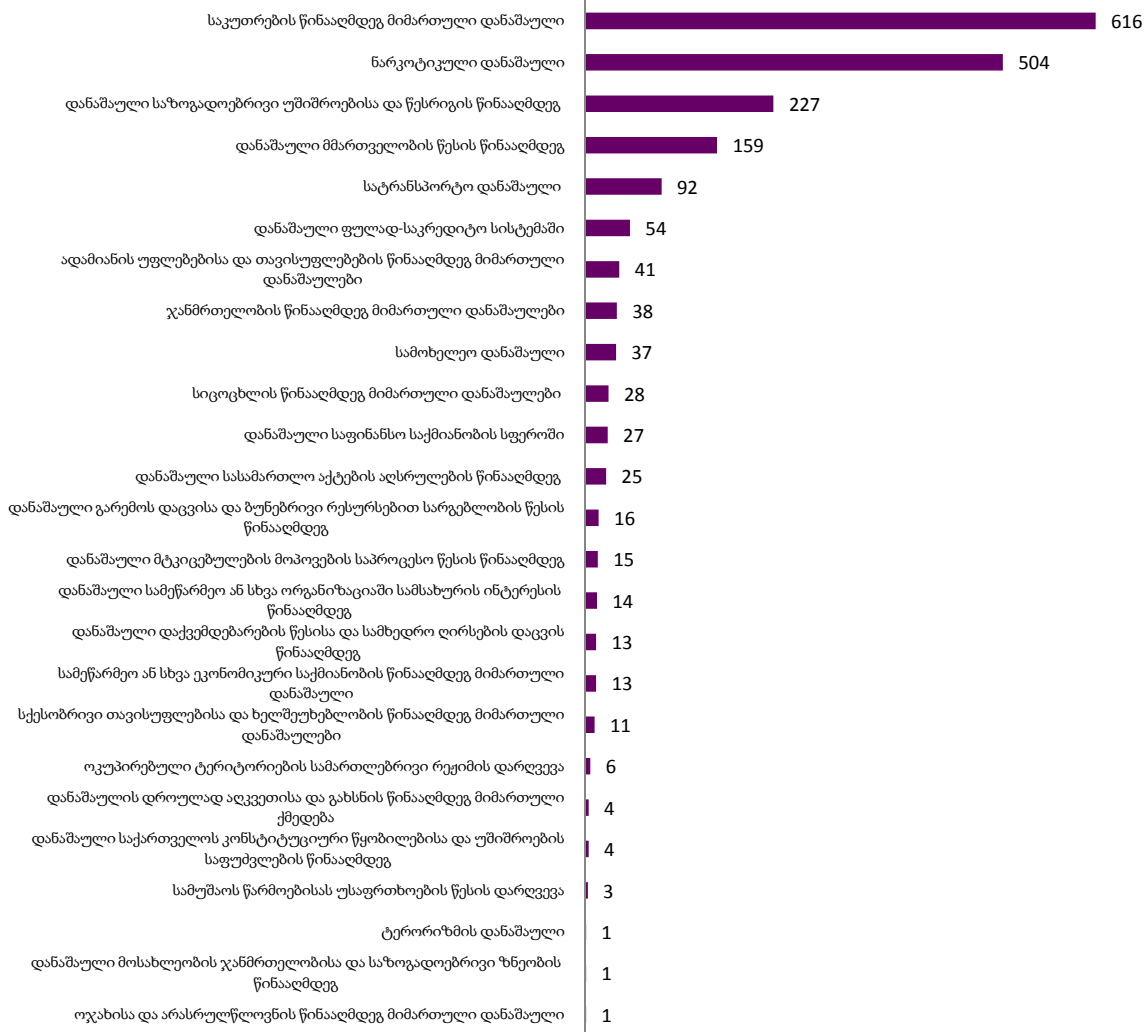
დანაშაულთა კატეგორიების მიხედვით იმ პირთა რაოდენობა ვის მიმართაც საქმე წარიმართა სასამართლოში შემდეგნაირია: განსაკუთრებით მძიმე კატეგორიის დანაშაულზე - 250 პირის მიმართ, მძიმე კატეგორიის დანაშაულზე - 482 პირის მიმართ, ხოლო ნაკლებად მძიმე კატეგორიის დანაშაულზე - 1186 პირის მიმართ.

სასამართლოში წარმართვის მაჩვენებელი დანაშაულთა კატეგორიების მიხედვით
(2010 წლის ნოემბერი)



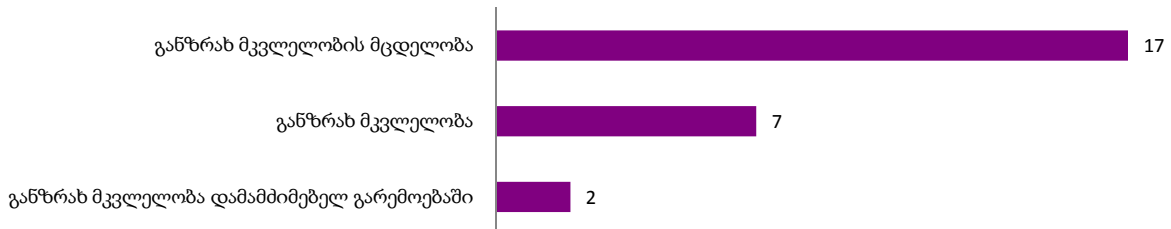
დანაშაულთა ჯგუფების მიხედვით იმ პირთა რაოდენობა ვის მიმართაც საქმე წარიმართა სასამართლოში ყველაზე მაღალი იყო საკუთრების წინააღმდეგ მიმართულ დანაშაულებზე (616 პირის მიმართ), შემდეგ ნარკოდანაშაულებზე (504 პირის მიმართ) და საზოგადოებრივი უშიშროებისა და წესრიგის წინააღმდეგ მიმართულ დანაშაულებზე (227 პირის მიმართ) (იხ. დანართი, ცხრილი #6).

**სასამართლოში წარმართვის მაჩვენებელი დანაშაულთა ჯგუფების მიხედვით
(2010 წლის ნოემბერი)**



სიცოცხლის წინააღმდეგ მიმართული დანაშაულებიდან სასამართლოში საქმის წარმართვის მაჩვენებელი ყველაზე მაღალი იყო განზრახ მკვლელობის მცდელობის დანაშაულზე (17 პირის მიმართ):

**სასამართლოში წარმართვის მაჩვენებელი სიცოცხლის წინააღმდეგ მიმართულ დანაშაულებზე
(2010 წლის ნოემბერი)**



ჯანმრთელობის წინააღმდეგ მიმართული დანაშაულებიდან საქმე სასამართლოში წარიმართა ჯანმრთელობის განზრახ ნაკლებად მძიმე დაზიანების დანაშაულზე და ჯანმრთელობის განზრახ მძიმე დაზიანების დანაშაულზე ათ-ათი პირის მიმართ.

სქესობრივი თავისუფლებისა და ხელშეუხებლობის წინააღმდეგ მიმართული დანაშაულებიდან გაუპატიურების დანაშაულზე საქმე სასამართლოში წარიმართა 4 პირის მიმართ.

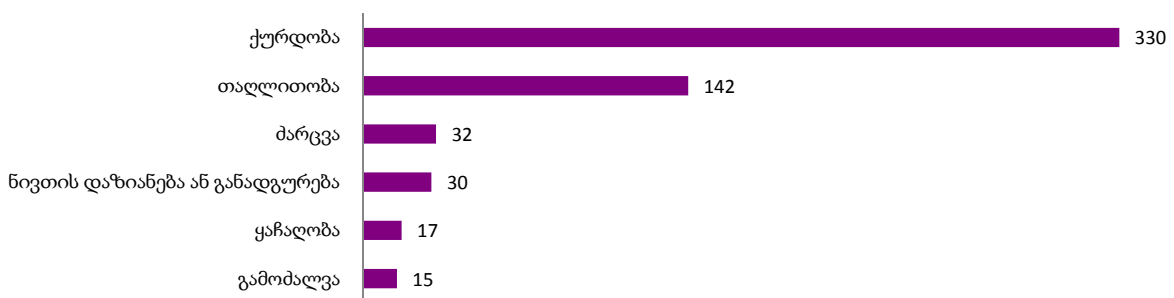
ადამიანის უფლებებისა და თავისუფლებების წინააღმდეგ მიმართული დანაშაულებიდან საქმე სასამართლოში წარიმართა თავისუფლების უკანონოდ აღკვეთის დანაშაულზე 21 პირის მიმართ და მძევლად ხელში ჩაგდების დანაშაულზე 1 პირის მიმართ.

სასამართლოში წარმართვის მაჩვენებელი ადამიანის უფლებებისა და თავისუფლებების წინააღმდეგ მიმართულ დანაშაულებზე (2010 წლის ნოემბერი)



საკუთრების წინააღმდეგ მიმართული დანაშაულებიდან იმ პირთა რაოდენობა ვის მიმართაც საქმე სასამართლოში წარიმართა ყველაზე მაღალი იყო ქურდობის დანაშაულზე (წარიმართა 330 პირის მიმართ), შემდეგ თაღლითობაზე (142 პირის მიმართ):

სასამართლოში წარმართვის მაჩვენებელი საკუთრების წინააღმდეგ მიმართულ დანაშაულებზე (2010 წლის ნოემბერი)



საზოგადოებრივი უშიშროებისა და წესრიგის წინააღმდეგ მიმართული დანაშაულებიდან სასამართლოში წარმართვის მაჩვენებელი შემდეგნაირია: ცეცხლსასროლი იარაღის, საბრძოლო მასალის, ფეთქებადი ნივთიერების ან ასაფეთქებელი მოწყობილობის მართლსაწინააღმდეგო შეძენა, შენახვა, ტარება, დამზადება, გადაზიდვა, გადაგზავნა ან გასაღების დანაშაულზე საქმე სასამართლოში წარიმართა 91 პირის მიმართ, 21

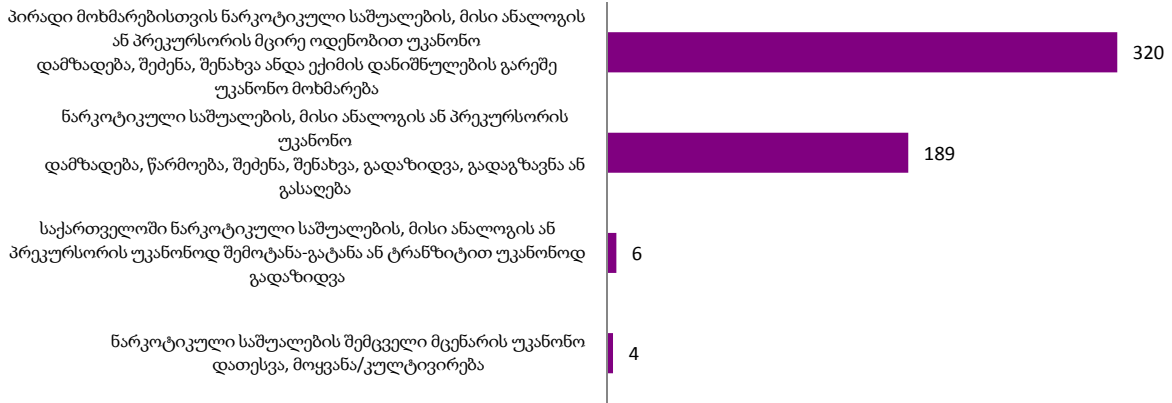
წლის ასაკს მიუღწეველი, ან ნასამართლობის მქონე ან/და ნარკოტიკების მოხმარებისთვის ადმინისტრაციულსახდელდადებული პირის მიერ ცივი იარაღის ტარების დანაშაულზე წარიმართა 72 პირის მიმართ, ხოლო ხულიგნობის დანაშაულზე - 60 პირის მიმართ.

სასამართლოში წარმართვის მაჩვენებელი საზოგადოებრივი უშიშროებისა და წესრიგის წინააღმდეგ მიმართულ დანაშაულებზე (2010 წლის ნოემბერი)



ნარკოტიკული დანაშაულებიდან პირადი მოხმარებისთვის ნარკოტიკული საშუალების, მისი ანალოგის ან პრეკურსორის მცირე ოდენობით უკანონოდ დამზადება, შექმნა, შენახვა ან/და ექიმის დანიშნულების გარეშე უკანონოდ მოხმარების დანაშაულზე საქმე სასამართლოში წარიმართა 320 პირის მიმართ, ნარკოტიკული საშუალების, მისი ანალოგის ან პრეკურსორის უკანონო დამზადება, წარმოება, შექმნა, შენახვა, გადაზიდვა, გადაგზავნა, გასაღების დანაშაულზე - 189 პირის მიმართ, საქართველოში ნარკოტიკული საშუალების, მისი ანალოგის ან პრეკურსორის უკანონო შემოტანა-გატანის ან ტრანზიტით უკანონოდ გადაზიდვის დანაშაულზე საქმე სასამართლოში წარიმართა 6 პირის მიმართ, ხოლო ნარკოტიკული საშუალების შემცველი მცენარის უკანონო დათესვა, მოყვანა/კულტივირების დანაშაულზე - 4 პირის მიმართ.

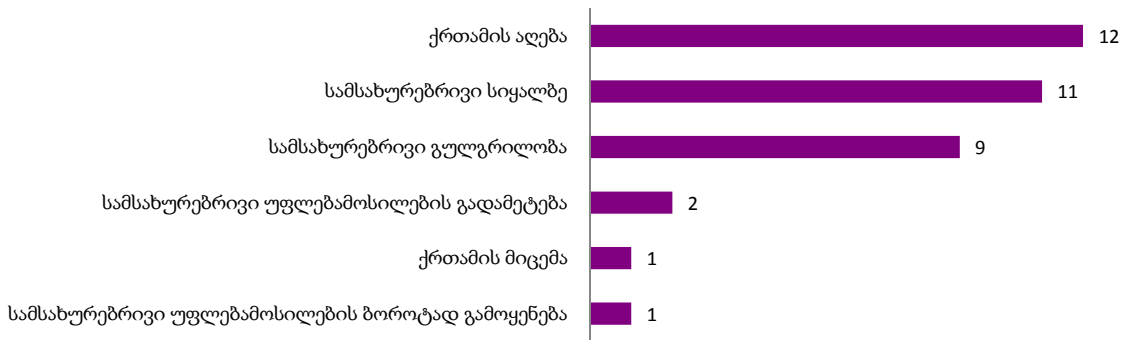
**სასამართლოში წარმართვის მაჩვენებელი ნარკოტიკულ დანაშაულებზე
(2010 წლის ნოემბერი)**



სატრანსპორტო დანაშაულებიდან ტრანსპორტის მოძრაობის უსაფრთხოების, ან ექსპლუატაციის წესის დარღვევის დანაშაულზე საქმე სასამართლოში წარიმართა 92 პირის მიმართ.

სამოხელეო დანაშაულებზე სასამართლოში წარმართვის მაჩვენებლები შემდეგნაირია: ქრთამის აღების დანაშაულზე საქმე სასამართლოში წარიმართა 12 პირის მიმართ, სამსახურებრივი სიყალბის დანაშაულზე - 11 პირის მიმართ, სამსახურებრივი გულგრილობის დანაშაულზე - 9 პირის მიმართ, სამსახურებრივი უფლებამოსილების გადამეტების დანაშაულზე - 2 პირის მიმართ, ქრთამის მიცემის დანაშაულზე - 1 პირის მიმართ, სამსახურებრივი უფლებამოსილების ბოროტად გამოყენების დანაშაულზე - 1 პირის მიმართ.

**სასამართლოში წარმართვის მაჩვენებელი სამოხელეო დანაშაულებზე
(2010 წლის ნოემბერი)**



მმართველობის წესის წინააღმდეგ მიმართული დანაშაულებიდან ყალბი დოკუმენტის, ბეჭდის, შტამპის, ან ბლანკის დამზადება, გასაღება, გამოყენების დანაშაულზე საქმე სასამართლოში წარიმართა 93 პირის მიმართ.

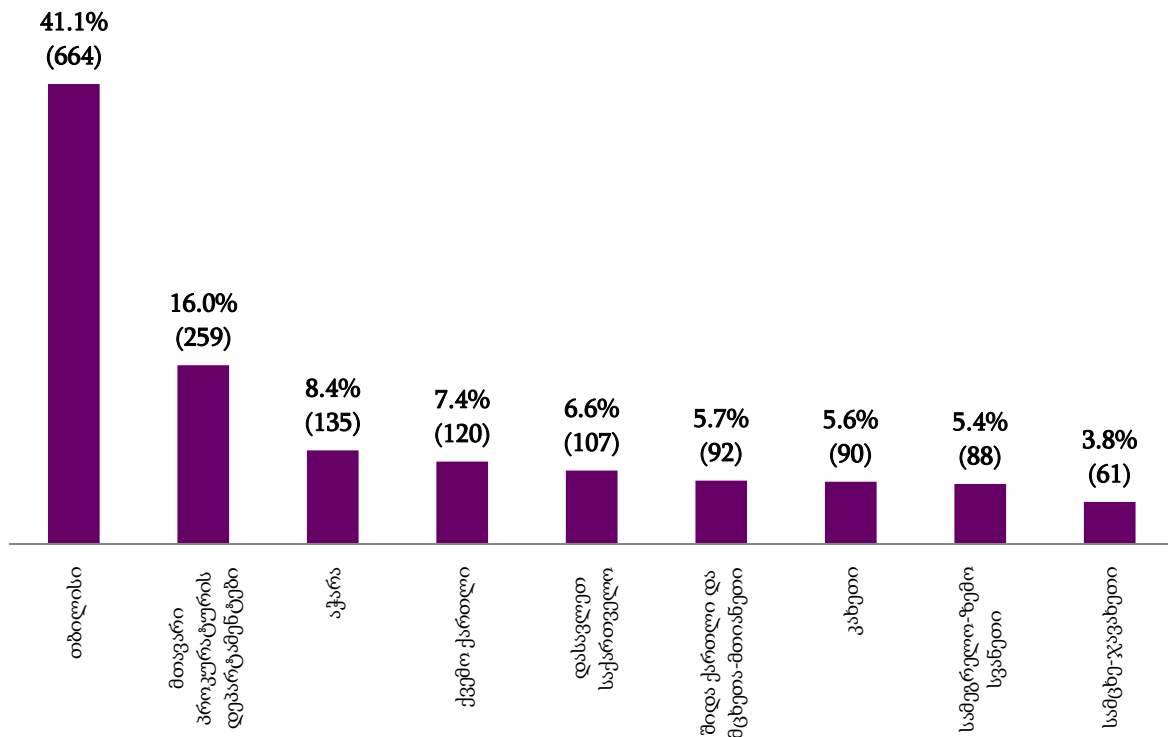
ნაწილი V - სტატისტიკური ინფორმაცია საპროცესო მოქმედებების მიხედვით

5.1 სისხლისსამართლებრივი დევნის დაწყება

2010 წლის ნოემბერში სისხლისსამართლებრივი დევნა დაიწყო 1616 პირის მიმართ. აქედან 6,6%-მა (106 პირი) დანაშაული ჩაიდინა გამოსაცდელი ვადის გასვლამდე (იხ. დანართი ცხრილი №7).

2010 წლის ნოემბრის თვეში სისხლისსამართლებრივი დევნის დაწყების მაჩვენებლები რეგიონებისა და მთავარი პროკურატურის დეპარტამენტების მიხედვით ამგვარია:

სისხლისსამართლებრივი დევნის დაწყება
(2010 წლის ნოემბერი)

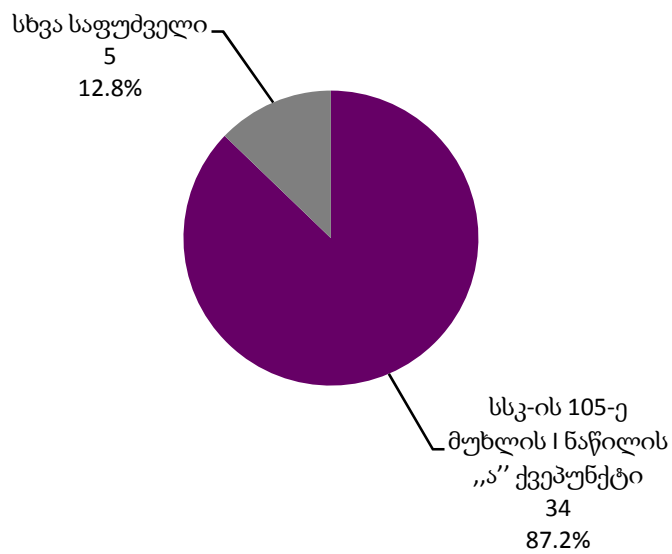


2010 წლის ნოემბერში სისხლისსამართლებრივი დევნის დაწყების ყველაზე მაღალი პროცენტული მაჩვენებელი დაფიქსირდა **თბილისში (664 პირი)** და შეადგინა სულ დევნის დაწყების 41,1%, ხოლო ყველაზე დაბალი პროცენტული მაჩვენებელი აღინიშნა **სამცხე-ჯავახეთში (61 პირი)** და შეადგინა სულ დაწყებული დევნის 3,8% (იხ. დანართი ცხრილი №8;9) .

5.2 სისხლისსამართლებრივი დევნის შეწყვეტა

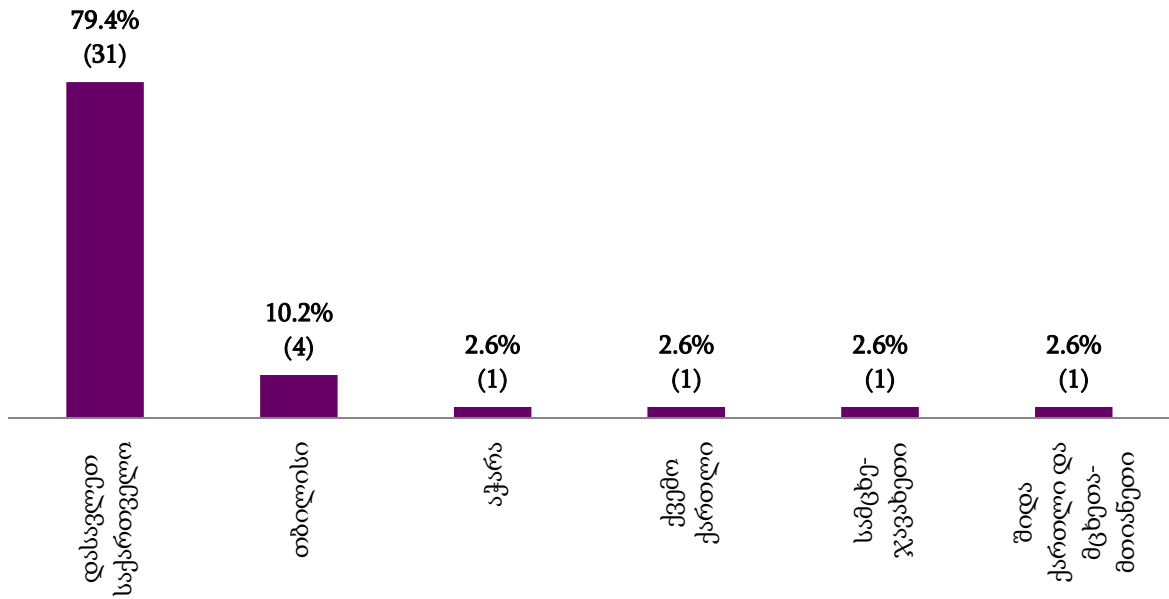
2010 წლის ნოემბრის თვეში სისხლისსამართლებრივი დევნა შეწყდა 39 პირის მიმართ. აქედან სსკ-ის 105-ე მუხლის I ნაწილის „ა“ ქვეპუნქტით სისხლისსამართლებრივი დევნა შეწყდა 34 პირის მიმართ (87,2%), ხოლო სხვა საფუძველით - 5 პირის მიმართ (12,8%) (იხ. დანართი ცხრილი №7).

სისხლისსამართლებრივი დევნის შეწყვეტა
(2010 წლის ნოემბერი)



სისხლისსამართლებრივი დევნის შეწყვეტის ყველაზე მაღალი პროცენტული მაჩვენებელი დაფიქსირდა **დასავლეთ საქართველოში (31 პირი)** და შეადგინა სულ სისხლისსამართლებრივი დევნის შეწყვეტის 79,4%.

**სისხლისსამართლებრივი დევნის შეწყვეტა
(2010 წლის ნოემბერი)**

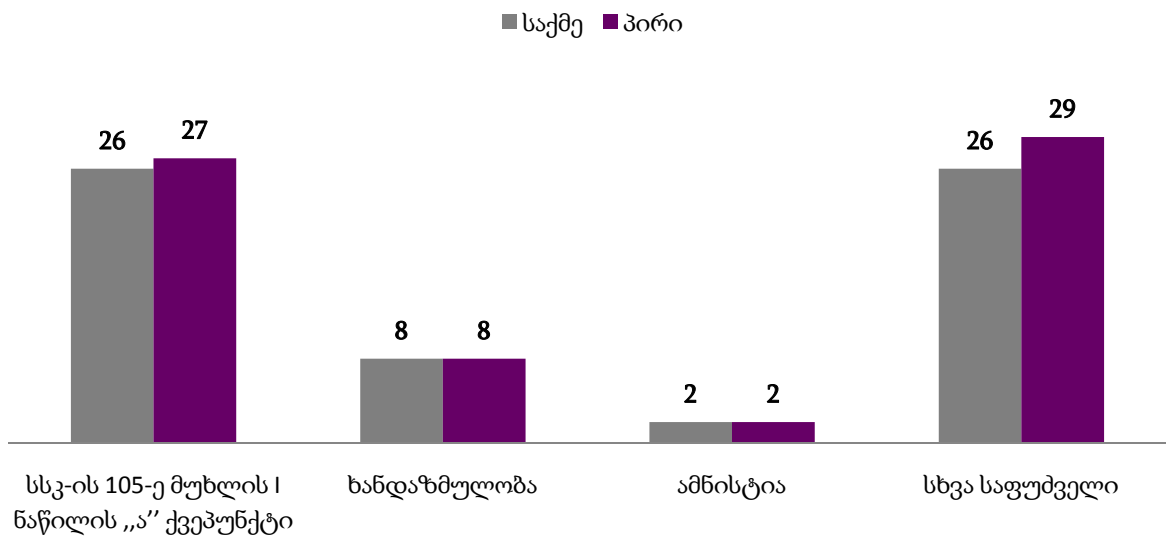


სისხლისსამართლებრივი დევნის შეწყვეტის მაჩვენებელი არ დაფიქსირებულა კახეთის, სამეგრელო-ზემო სვანეთის რეგიონებსა და მთავარი პროკურატურის დეპარტამენტებში (იხ. დანართი ცხრილი №8; 9).

5.3 ერთდროულად გამოძიებისა და სისხლისსამართლებრივი დევნის შეწყვეტა

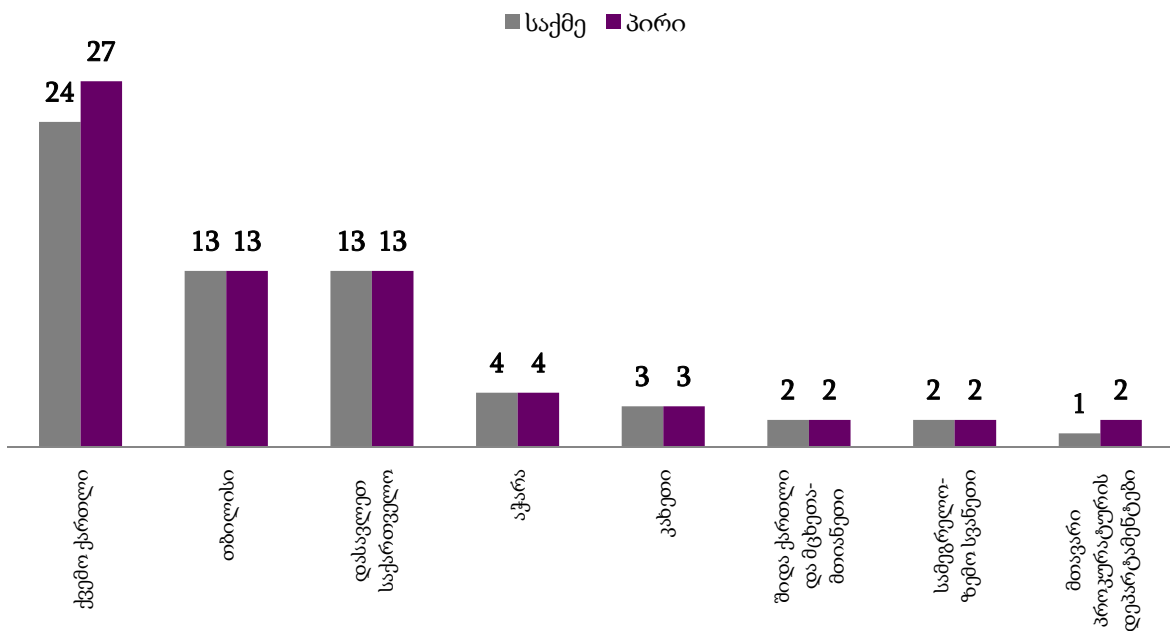
2010 წლის ნოემბერში ერთდროულად გამოძიება და დევნა შეწყდა 62 საქმეზე 66 პირის მიმართ. აქედან სსკ-ის 105-ე მუხლის I ნაწილის „ა“ ქვეპუნქტით შეწყდა 26 საქმე 27 პირის მიმართ, ხანდაზმულობით - 8 საქმე 8 პირის მიმართ, ამნისტიით - 2 საქმე 2 პირის მიმართ, ხოლო სხვა საფუძველით - 26 საქმე 29 პირის მიმართ (იხ. დანართი ცხრილი №7).

ერთდროულად გამოძიებისა და სისხლისსამართლებრივი დევნის
შეწყვეტის საფუძვლები
(2010 წლის ნოემბერი)



ერთდროულად გამოძიებისა და სისხლისსამართლებრივი დევნის შეწყვეტის მაჩვენებლები რეგიონებისა და მთავარი პროკურატურის დეპარტამენტების მონაცემების მიხედვით ამგვარია:

ერთდროულად გამოძიებისა და სისხლისსამართლებრივი დევნის შეწყვეტა
(2010 წლის ნოემბერი)



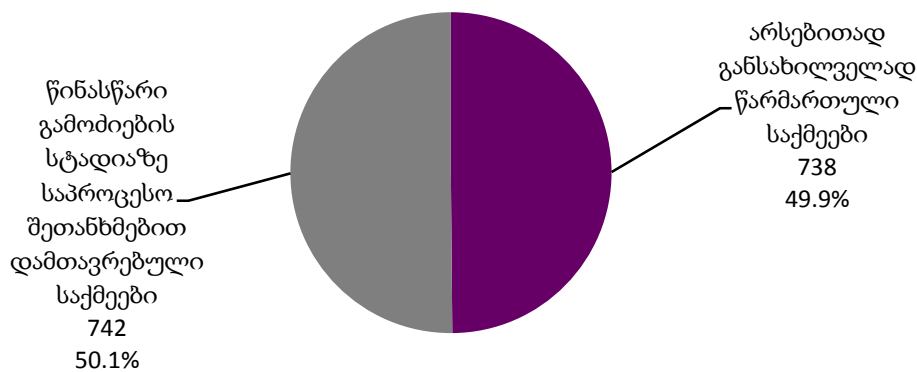
ამრიგად, ერთდროულად გამოძიებისა და სისხლისსამართლებრივი დევნის შეწყვეტის ყველაზე მაღალი მაჩვენებელი დაფიქსირდა ქვემო ქართლში ხოლო დაბალი - მთავარი პროკურატურის დეპარტამენტებში.

მიმდინარე წლის ნოემბრის თვეში ერთდროულად გამოძიებისა და სისხლისსამართლებრივი დევნის შეწყვეტის მაჩვენებელი *სამცხე-ჯავახეთის რეგიონში* არ დაფიქსირებულა (იხ. დანართი ცხრილი №8,9).

5.4 სასამართლოში წარმართვა

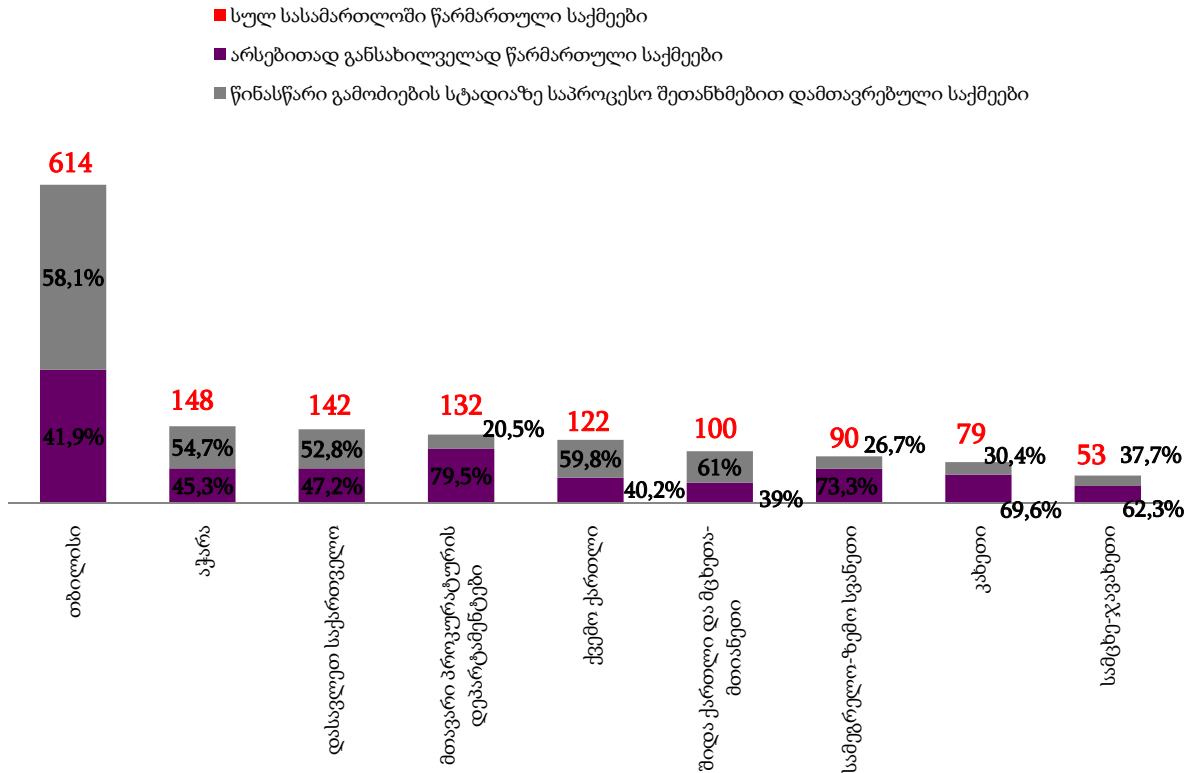
2010 წლის ნოემბერში სულ სასამართლოში წარიმართა 1480 საქმე 1738 პირის მიმართ. აქედან არსებითად განსახილველად წარიმართა 738 საქმე (49,9% სულ სასამართლოში წარმართულ საქმეებში) 894 პირის მიმართ (51,4% სულ პირთა რაოდენობაში, რომელთა მიმართაც საქმე სასამართლოში წარიმართა), ხოლო წინასწარი გამოძიების სტადიაზე საპროცესო შეთანხმებით დამთავრდა - 742 საქმე (50,1% სულ სასამართლოში წარმართულ საქმეებში) 844 პირის მიმართ (48,6% სულ პირთა რაოდენობაში, რომელთა მიმართაც საქმე სასამართლოში წარიმართა) (იხ. დანართი ცხრილი №7)

სასამართლოში წარმართული სისხლის სამართლის საქმეები
(2010 წლის ნოემბერი)



2010 წლის ნოემბერში არსებითად განსახილველად წარმართული საქმეებისა და წინასწარი გამოძიების სტადიაზე საპროცესო შეთანხმებით დამთავრებული საქმეების პროცენტული თანაფარდობა რეგიონების მიხედვით ამგვარია:

სასამართლოში წარმართული სისხლის სამართლის საქმეები (2010 წლის ნოემბერი)



ამრიგად, 2010 წლის ნოემბერში სასამართლოში წარმართული საქმეების ყველაზე მაღალი მაჩვენებელი დაფიქსირდა *თბილისში (614 საქმე)*, ხოლო დაბალი - *სამცხე-ჯავახეთში (53 საქმე)*.

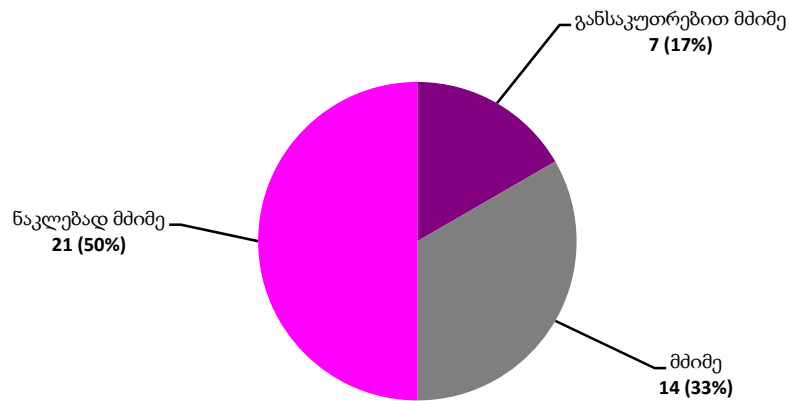
წინასწარი გამოძიების სტადიაზე საპროცესო შეთანხმებით დამთავრებული საქმეების ყველაზე მაღალი პროცენტული მაჩვენებელი დაფიქსირდა *შიდა ქართლსა და მცხეთა-მთიანეთში (61% სულ შიდა ქართლისა და მცხეთა-მთიანეთის რეგიონის მიერ სასამართლოში წარმართულ საქმეებში)*, ხოლო დაბალი მაჩვენებელი აღინიშნა *მთავარი პროკურატურის დეპარტამენტებში (20,5% სულ მთავარი პროკურატურის დეპარტამენტების მიერ სასამართლოში წარმართულ სისხლის სამართლის საქმეებში)* (იხ. დანართი ცხრილი №8;9).

ნაწილი VI - არასრულწლოვანთა მიმართ განხორციელებული საპროცესო მოქმედებები.

6.1 არასრულწლოვნების მიერ ჩადენილი დანაშაულები

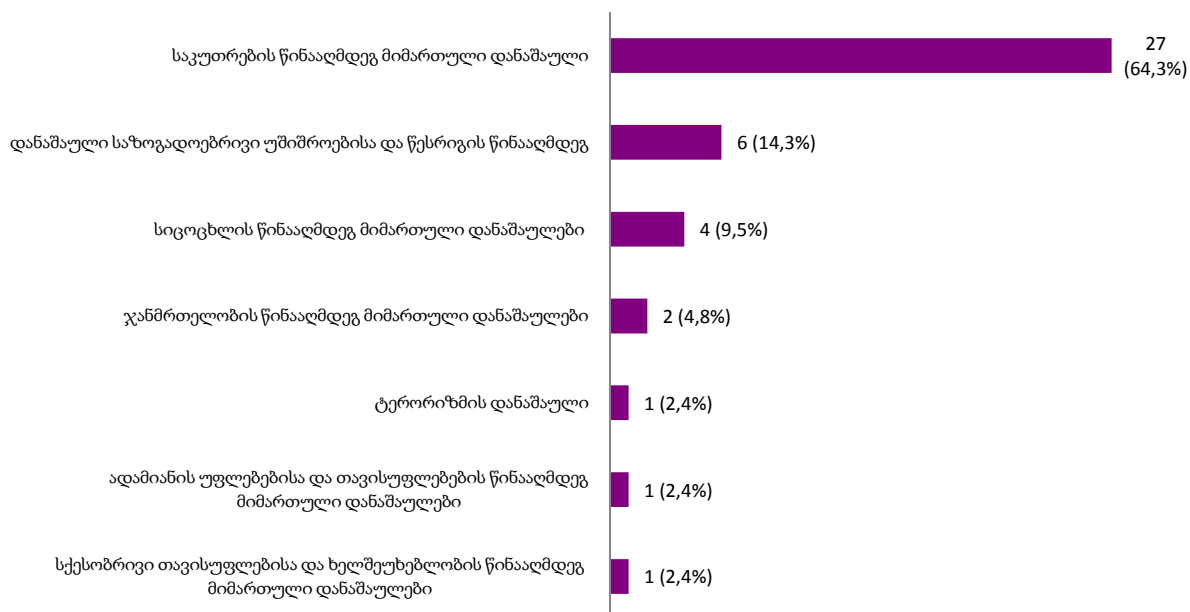
2010 წლის ნოემბრის თვეში სულ არასრულწლოვანთა მიერ ჩადენილ იქნა 42 დანაშაული. აქედან განსაკუთრებით მძიმე კატეგორიის დანაშაულზე მოდის 17% (7 დანაშაული), მძიმე კატეგორიის დანაშაულზე - 33% (14 დანაშაული), ხოლო ნაკლებად მძიმე კატეგორიის დანაშაულზე - 50% (21 დანაშაული).

არასრულწლოვანთა მიერ ჩადენილი დანაშაულები დანაშაულთა კატეგორიების მიხედვით (2010 წლის ნოემბერი)



არასრულწლოვანთა მიერ ჩადენილი დანაშაულებიდან ყველაზე ხშირია საკუთრების წინააღმდეგ მიმართული დანაშაულები (სულ ჩადენილია 27 დანაშაული, რაც არასრულწლოვანთა მიერ ჩადენილი დანაშაულის საერთო რაოდენობის 64,3%-ია), შემდეგ საზოგადოებრივი უშიშროებისა და წესრიგის წინააღმდეგ მიმართული დანაშაულები (6 დანაშაული, საერთო რაოდენობის 14,3%;) (იხ. დანართი ცხრილი #6).

არასრულწლოვანთა მიერ ჩადენილი დანაშაულები დანაშაულთა ჯგუფების მიხედვით (2010 წლის ნოემბერი)

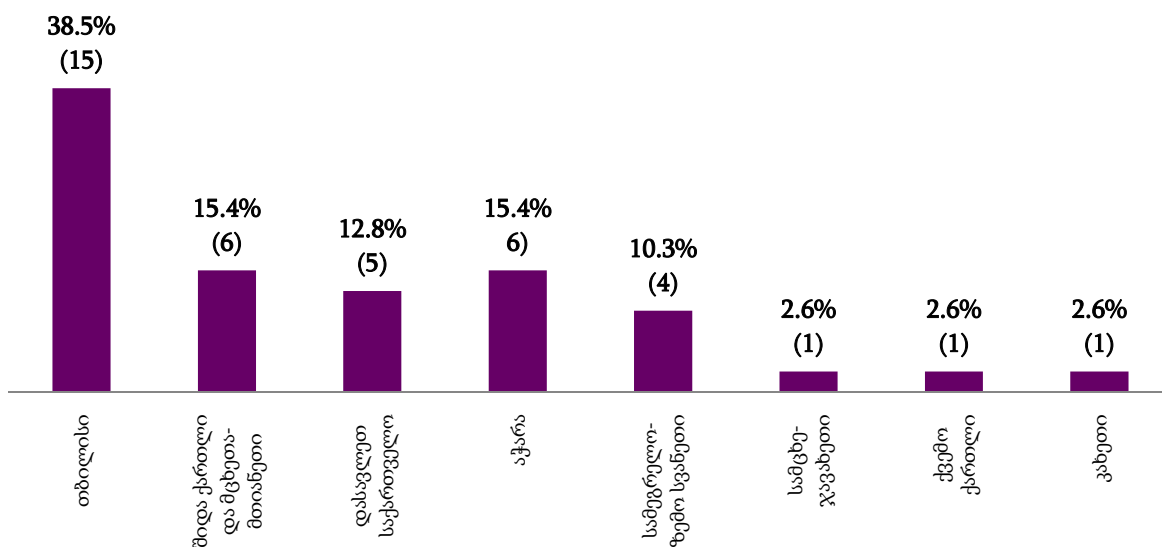


6.2 სისხლისსამართლებრივი დევნის დაწყება არასრულწლოვანთა მიმართ

2010 წლის ნოემბერში სისხლისსამართლებრივი დევნა დაიწყო 39 არასრულწლოვანის მიმართ აქედან 2,6% -მა (1 პირი) დანაშაული ჩაიდინა გამოსაცდელი ვადის გასვლამდე (იხ. დანართი ცხრილი №7).

2010 წლის ნოემბრის თვეში არასრულწლოვანთა მიმართ სისხლისსამართლებრივი დევნის დაწყების ყველაზე მაღალი პროცენტული მაჩვენებელი დაფიქსირდა *თბილისში* (15 პირი) და შეადგინა 38.5% სულ დევნის დაწყებაში. *მთავარი პროკურატურის დეპარტამენტებში სისხლისსამართლებრივი დევნის დაწყების მაჩვენებლები არასრულწლოვანთა მიმართ არ დაფიქსირებულა* (იხ. დანართი ცხრილი №8;9).

სისხლისსამართლებრივი დევნის დაწყება არასრულწლოვანთა მიმართ
(2010 წლის ნოემბერი)



6.3 სისხლისსამართლებრივი დევნის შეწყვეტა არასრულწლოვანთა მიმართ

2010 წლის ნოემბერში არასრულწლოვანთა მიმართ სისხლისსამართლებრივი დევნა შეწყდა 1 არასრულწლოვანის მიმართ (იხ. დანართი ცხრილი №7).

სისხლისსამართლებრივი დევნის შეწყვეტის მაჩვენებელი არასრულწლოვანთა მიმართ დაფიქსირდა მხოლოდ **თბილისში** (იხ. დანართი ცხრილი №8;9).

6.4 ერთდროულად გამოძიებისა და სისხლისსამართლებრივი დევნის შეწყვეტა არასრულწლოვანთა მიმართ

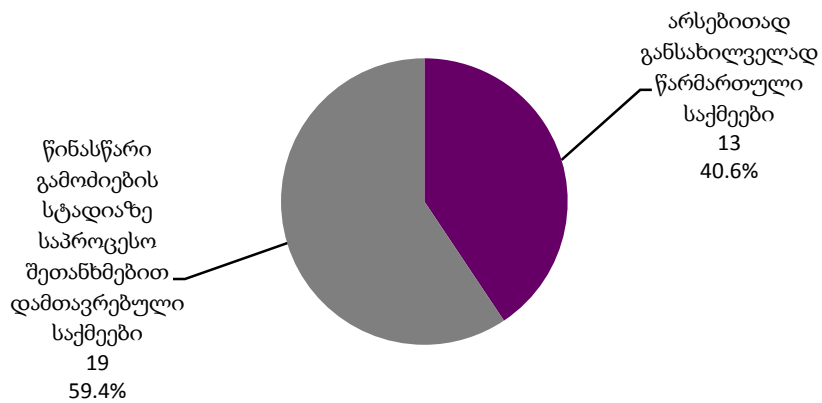
2010 წლის ნოემბერში ერთდროულად გამოძიება და დევნა შეწყდა 1 საქმეზე 2 არასრულწლოვანის მიმართ (იხ. დანართი ცხრილი №7).

ერთდროულად გამოძიებისა და სისხლისსამართლებრივი დევნის შეწყვეტის მაჩვენებელი არასრულწლოვანთა მიმართ დაფიქსირდა მხოლოდ **დასავლეთ საქართველოში** (იხ. დანართი ცხრილი №8;9).

6.5 არასრულწლოვანთა მიმართ საქმის სასამართლოში წარმართვა

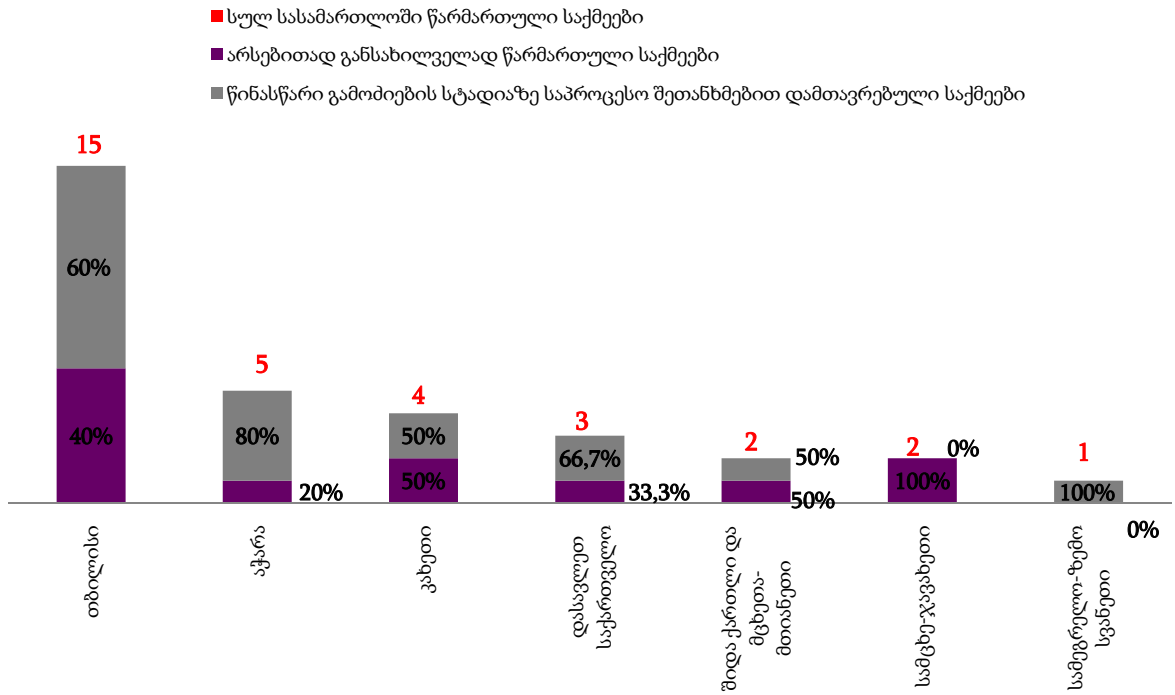
2010 წლის ნოემბერში სულ სასამართლოში წარიმართა 32 საქმე 36 არასრულწლოვანის მიმართ. აქედან არსებითად განსახილველად წარიმართა 13 საქმე (40,6% სულ სასამართლოში წარმართულ საქმეებში) 15 პირის (41,7% სულ პირთა რაოდენობაში, რომელთა მიმართაც საქმე სასამართლოში წარიმართა) მიმართ, ხოლო წინასწარი გამოძიების სტადიაზე საპროცესო შეთანხმებით დამთავრდა 19 საქმე (59,4% სულ სასამართლოში წარმართულ საქმეებში) 21 პირის (58,3% სულ პირთა რაოდენობაში, რომელთა მიმართაც საქმე სასამართლოში წარიმართა) მიმართ (იხ. დანართი ცხრილი №7).

სასამართლოში წარმართული სისხლის სამართლის საქმეები არასრულწლოვანთა მიმართ (2010 წლის ნოემბერი)



2010 წლის ნოემბერში არასრულწლოვანთა მიმართ არსებითად განსახილველად წარმართული საქმეებისა და წინასწარი გამოძიების სტადიაზე საპროცესო შეთანხმებით დამთავრებული საქმეების პროცენტული თანაფარდობა რეგიონების მიხედვით ამგვარია:

სასამართლოში წარმართული საქმეები არასრულწლოვანთა მიმართ
(2010 წლის ნოემბერი)



ამრიგად, როგორც მონაცემებიდან ვხედავთ, არასრულწლოვანთა მიმართ სულ სასამართლოში წარმართული საქმეების უმეტესობა მოდის *თბილისზე* (15 საქმე). არასრულწლოვანთა მიმართ საქმე სასამართლოში არ წარმართულა *მთავარი პროკურატურის დეპარტამენტების მიერ* (იხ. დანართი ცხრილი №8;9).

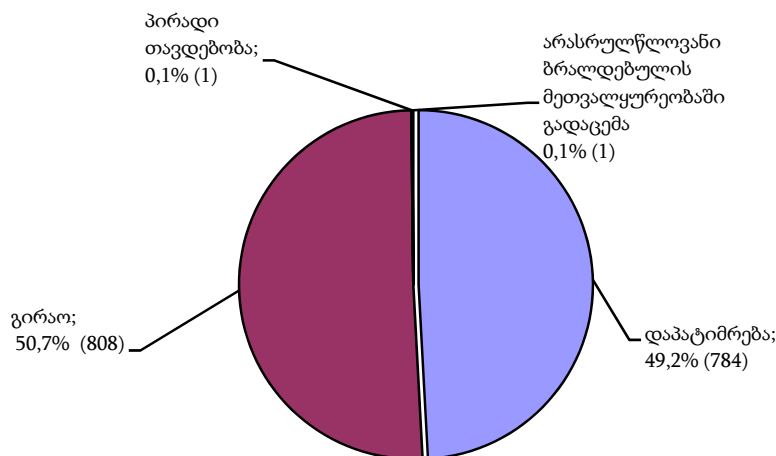
თავი III. სასამართლო სტატისტიკა

ნაწილი 7 - სასამართლოს მიერ შეფარდებული აღკვეთის ღონისძიებები

7.1 აღკვეთის ღონისძიებების შეფარდების შედეგები

2010 წლის ნოემბერში პირველი ინსტანციის სასამართლოების მიერ განხილულია საგამომიებო ორგანოებიდან აღკვეთის ღონისძიებების შეფარდებაზე შემოსული 1594 შუამდგომლობა. განხილული შუამდგომლობებიდან დაპატიმრების ხვედრითი წილი შეადგენს 49,2%-ს, გირაოს ხვედრითი წილი - 50,7%-ს, პირობითი მსჯავრის ხვედრითი წილი 0,1%-ს, არასრულწლოვანი ბრალდებულის მეთვალყურეობაში გადაცემის ხვედრითი წილი 0,1%-ს (იხ. დანართი ცხრილი №10).

განხილული შუამდგომლობები

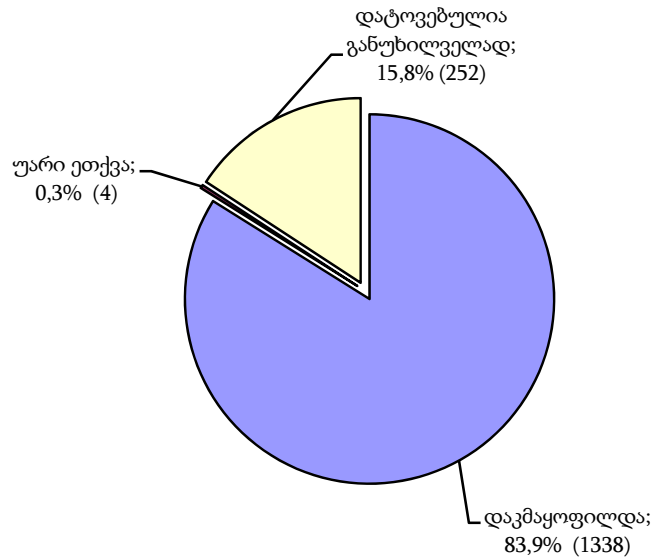


სულ განხილული შუამდგომლობიდან სასამართლოს მიერ დაკმაყოფილებულ იქნა 1338 შუამდგომლობა, ანუ 83,9%. მათ შორის: დაპატიმრების შეფარდებაზე განხილული შუამდგომლობებიდან სასამართლოს მიერ დაკმაყოფილებულ იქნა 93,0%, გირაოს შეფარდებაზე დაკმაყოფილებულ იქნა 75,1% პირადი თავდებობის შეფარდებაზე დაკმაყოფილებულ იქნა 100,0%, არასრულწლოვანი ბრალდებულის მეთვალყურეობაში გადაცემა 100,0%.

საგამომიებო ორგანოებიდან შემოსული შუამდგომლობებიდან უარი ეთქვა მოცემული შუამდგომლობის შეფარდებაზე და შეეფარდა სხვა აღკვეთის ღონისძიება 4 შუამდგომლობას, ანუ 0,3%-ს;

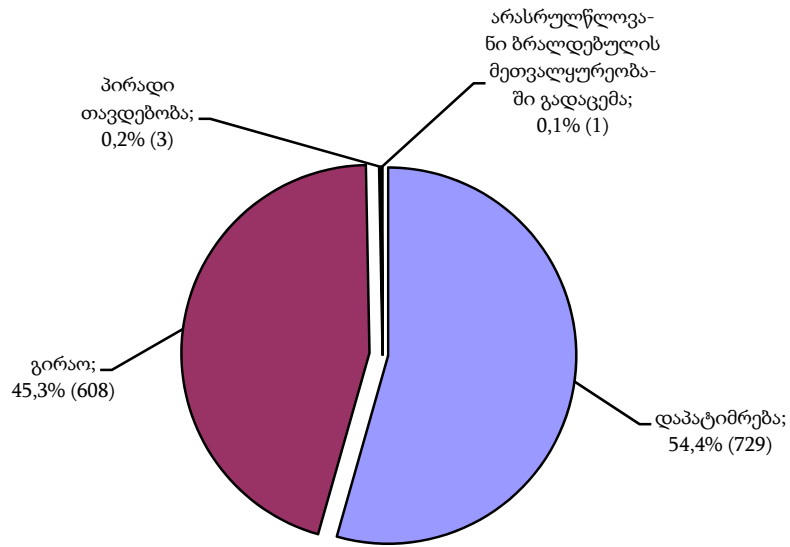
დატოვებულია განუხილველად საპროცესო შეთანხმების დამტკიცების გამო საგამომიებო ორგანოებიდან შემოსული 252 შუამდგომლობა, ანუ 15,8% .

შუამდგომლობების განხილვის შედეგები



2010 წლის ნოემბერში სულ შეფარდებული აღკვეთის ღონისძიებებიდან დაპატიმრებაზე მოდის 54,4% (729), გირაოზე - 45,3% (608), პირად თავდებობაზე - 0,2% (3), არასრულწლოვანი ბრალდებულის მეთვალყურეობაში გადაცემაზე 0,1% (1).

შეფარდებული ადკვეთის ღონისძიებები



2010 წლის ნოემბერში პირველი ინსტანციის სასამართლოების მიერ სულ შეფარდებული 1341 ადკვეთის ღონისძიებიდან საპატიმრო იყო 729, ანუ 54,4%, ხოლო არასაპატიმრო - 612, ანუ 45,6%. არასაპატიმრო ადკვეთის ღონისძიებებში შეფარდებული გირაოს ხვედრითმა წილმა შეადგინა 99,3%.

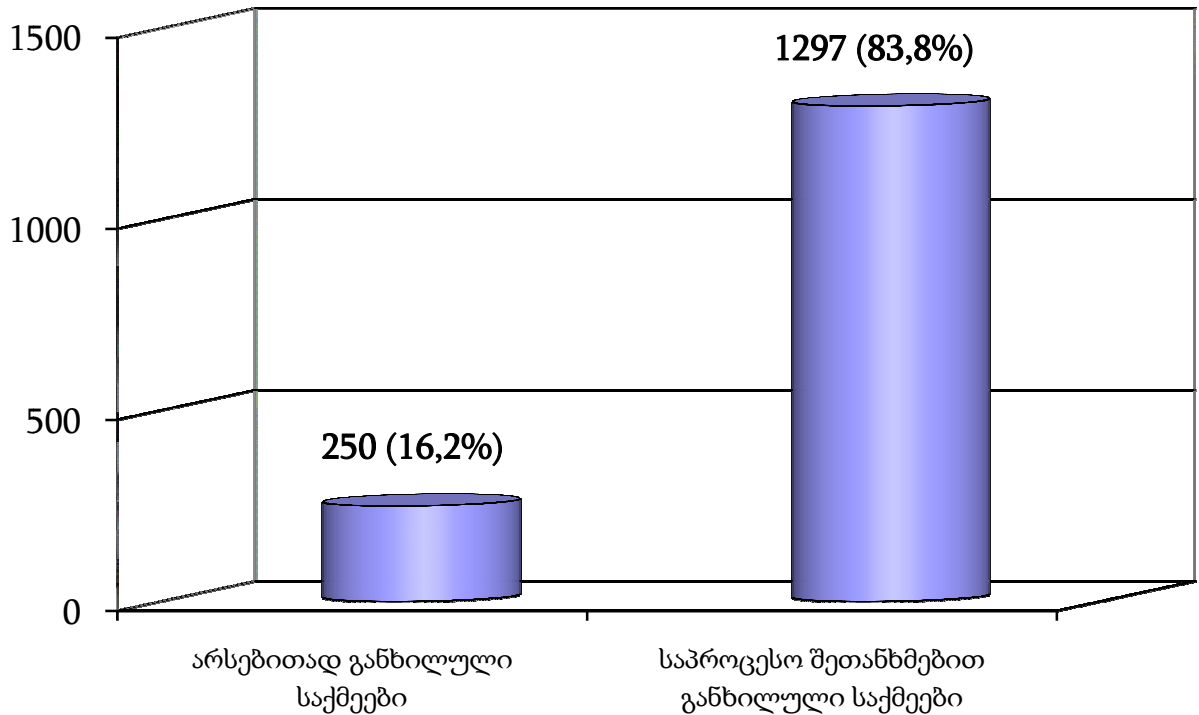
ნაწილი 8 - პირველი ინსტანციის სასამართლოებში განხილული სისხლის სამართლის საქმეები

8.1 პირველი ინსტანციის სასამართლოების მიერ განხილულ საქმეთა საერთო რაოდენობა

2010 წლის ნოემბერში პირველი ინსტანციის სასამართლოებში სულ განხილულია 1556 საქმე 1884 პირის მიმართ, აქედან განაჩენის გამოტანით განხილულია 1547 საქმე, ანუ 99,4%, შეწყდა 3 საქმე, ანუ 0,2%, პროკურატურას დაუბრუნდა 6 საქმე, ანუ 0,4% (იხ. დანართი ცხრილი №11).

2010 წლის ნოემბერში განაჩენის გამოტანით განხილული 1547 საქმიდან 1871 პირის მიმართ, საპროცესო შეთანხმებით განხილული იყო 1297 საქმე (სულ განხილული საქმეების 83,8%) 1572 პირის მიმართ (სულ განხილული პირების 84,0%), არსებითი განხილვით დამთავრდა 250 საქმე (შესაბამისად 16,2%) 299 პირის მიმართ (16,0%).

პირველი ინსტანციის სასამართლოებში არსებითად და საპროცესო შეთანხმებით განხილული საქმეების ხვედრითი წილი განაჩენის გამოტანით განხილულ საქმეებში



8.2 არსებითი განხილვით დამთავრებული საქმეები

2010 წლის ნოემბერში პირველი ინსტანციის სასამართლოებში არსებითი განხილვით დამთავრებული 250 საქმიდან 248 საქმეზე (99,2%) გამოტანილი იქნა გამამტყუნებელი განაჩენი, ხოლო 2 საქმეზე (0,8%) ნაწილობრივ გამამართლებელი განაჩენი (იხ. დანართი ცხრილი №12).

2010 წლის ნოემბერში სულ არსებითი განხილვით მსჯავრდებული, გამართლებული და შეწყვეტილი 303 პირიდან იმ პირთა ხვედრითი წილი, რომელთა მიმართ საქმე შეწყდა შეადგენს 0,2%-ს, ხოლო ნაწილობრივ გამართლებულია 0,8% (იხ. დანართი ცხრილი №13).

8.3 საპროცესო შეთანხმებით განხილული საქმეები

2010 წლის ნოემბერში პირველი ინსტანციის სასამართლოებში სულ საპროცესო შეთანხმებით შემოსული იყო 1264 სისხლის სამართლის საქმე 1533 პირის მიმართ. საპროცესო შეთანხმებით განაჩენი გამოტანილ იქნა 1297 საქმეზე 1572 პირის მიმართ. საპროცესო შეთანხმებით გამოტანილ განაჩენებში საბრალდებო დასკვნით შემოსული საქმეების ხვედრითი წილი შეადგენს 42,6%-ს. საპროცესო შეთანხმებით შემოსული 726 საქმიდან პროკურატურას საბრალდებო დასკვნის გადასაწყვეტად დაუბრუნდა 1 საქმე, ანუ 0,1% (იხ. დანართი ცხრილი №14).

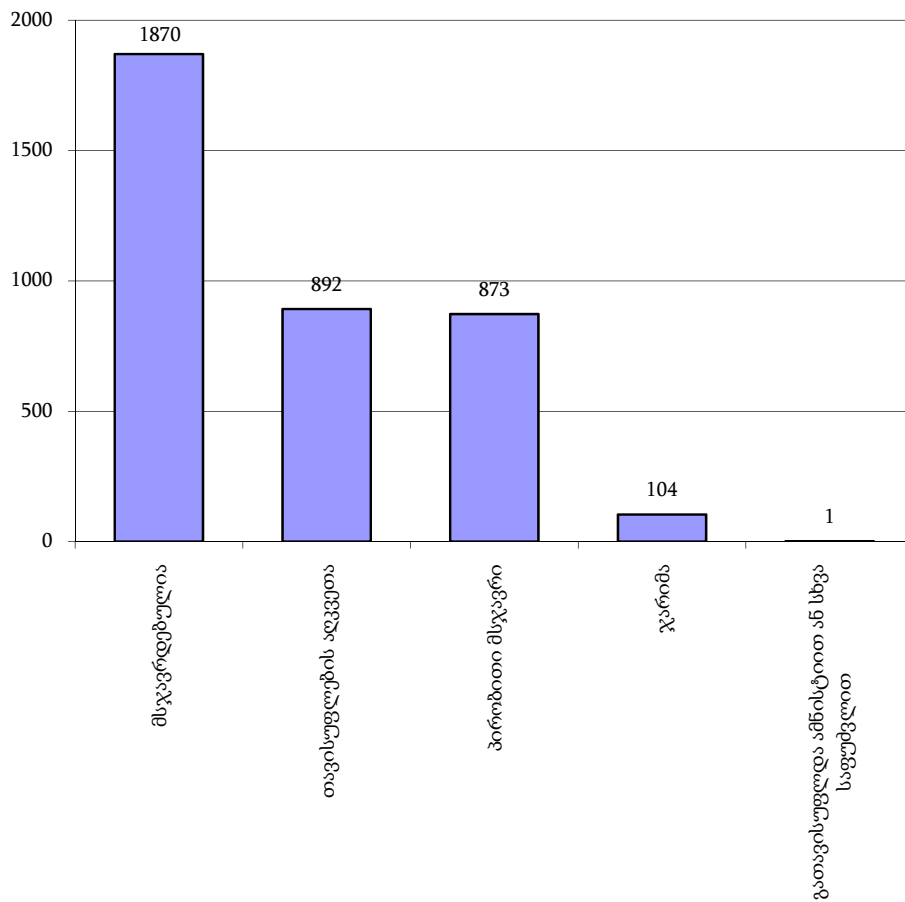
ნაწილი 9 - მსჯავრდებულები

9.1 მსჯავრდებულთა განაწილება სასჯელის ფორმების მიხედვით

2010 წლის ნოემბერში სულ მსჯავრდებული 1870 პირიდან:

- თავისუფლების აღკვეთა შეეფარდა 892 პირს, ანუ 47,7%-ს;
- პირობითი მსჯავრი შეეფარდა 873 პირს, ანუ 46,7%-ს;
- ჯარიმა შეეფარდა 104 პირს, ანუ 5,6%-ს;
- გათავისუფლდა ამნისტიით ან სხვა საფუძველით 1 პირი, ანუ 0,1%.

მსჯავრდებულთა განაწილება სასჯელის ფორმების მიხედვით



9.2 მსჯავრდებულთა შემადგენლობა

2010 წლის ნოემბერში სულ მსჯავრდებული 1870 პირიდან მამაკაცი შეადგენდა 92,8%-ს, ხოლო ქალი 7,2%-ს.

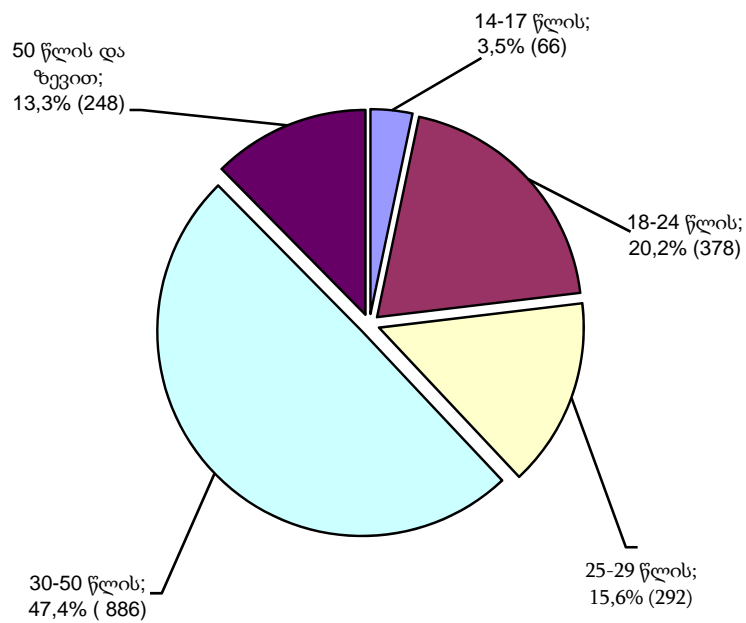
ალკოჰოლურ სიმთვრალეში ჩადენილი დანაშაულის ხვედრითი წილი შეადგენდა 2,4%-ს, ნარკოტიკულ სიმთვრალეში კი 13,0%-ს; ჯგუფში ჩადენილი დანაშაულის ხვედრითი წილი შეადგენს 17,2%-ს. სოფლად ჩადენილი დანაშაული შეადგენს 21,6%-ს. სულ მსჯავრდებული პირებიდან სხვა სახელმწიფოს მოქალაქე იყო 2,8% (იხ. დანართი ცხრილი №15).

ასაკის მიხედვით მსჯავრდებულები ნაწილდება შემდეგნაირად:

- 14-17 წლის ასაკის მსჯავრდებულია 66 პირი, რაც შეადგენს 3,5%-ს,

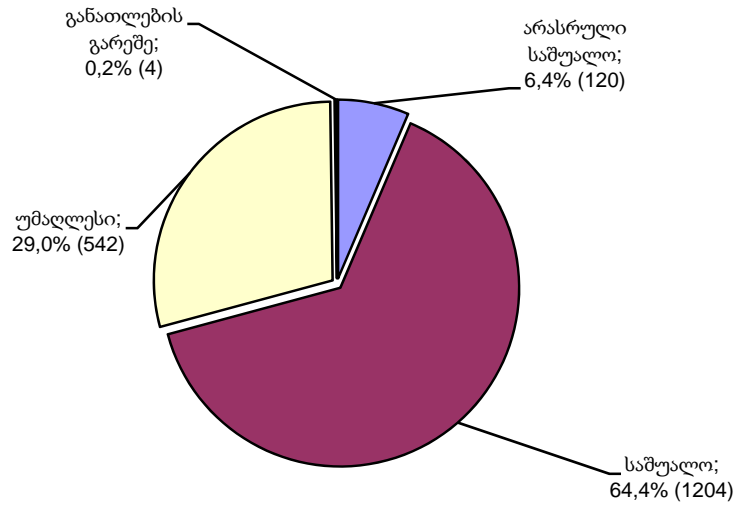
- 18-24 წლის ასაკის - 378 პირი, ანუ 20,2%,
- 25-29 წლის ასაკის - 292 პირი, ანუ 15,6%,
- 30-49 წლის ასაკის - 886 პირი, ანუ 47,4%,
- 50 წლის ზევით ასაკის - 248 პირი, ანუ 13,3 %.

მსჯავრდებულთა განაწილება ასაკის მიხედვით



მსჯავრდებულთა შორის არასრული საშუალო განათლების მქონეა 120 პირი, ანუ 6,4%, საშუალო განათლების მქონეა 1204 პირი, ანუ 64,4%, უმაღლესი განათლების მქონეა 542 პირი, ანუ 29,0%, განათლების გარეშეა 4 პირი ანუ 0,2%.

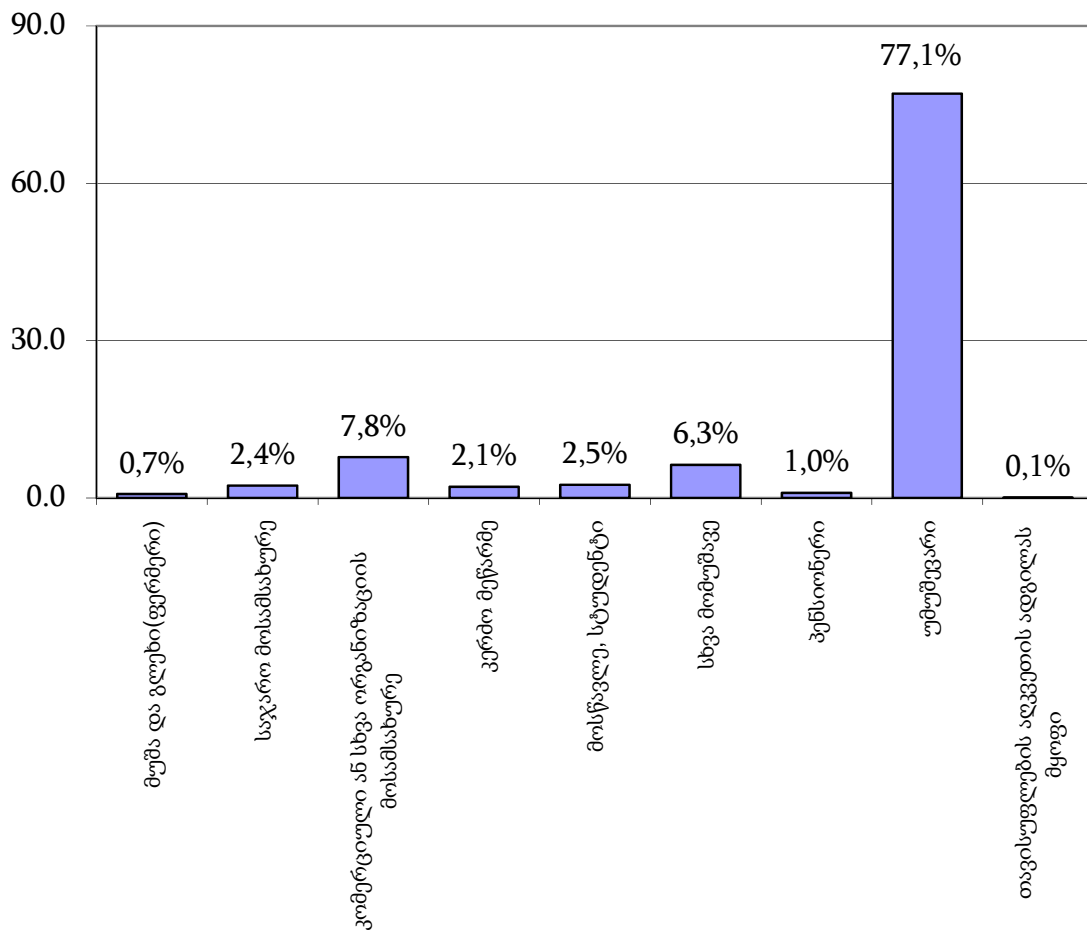
მსჯავრდებულთა განაწილება განათლების დონის მიხედვით



1870 მსჯავრდებული პირიდან:

- უმუშევარია 1442, ანუ 77,1%
- კომერციული ან სხვა ორგანიზაციის მოსამსახურეა 146, ანუ 7,8%
- სხვა მომუშავეა 118, ანუ 6,38%
- მოსწავლე ან სტუდენტია 47, ანუ 2,5%
- საჯარო მოსამსახურეა 44, ანუ 2,4%
- კერძო მეწარმეა 40, ანუ 2,1% და სხვა.

**მსჯავრდებულთა გადანაწილება საქმიანობის მიხედვით
(პროცენტობით)**



მოუხსნელი და გაუქარწყლებელი ნასამართლობის მქონეა მსჯავრდებულთა 16,2%.

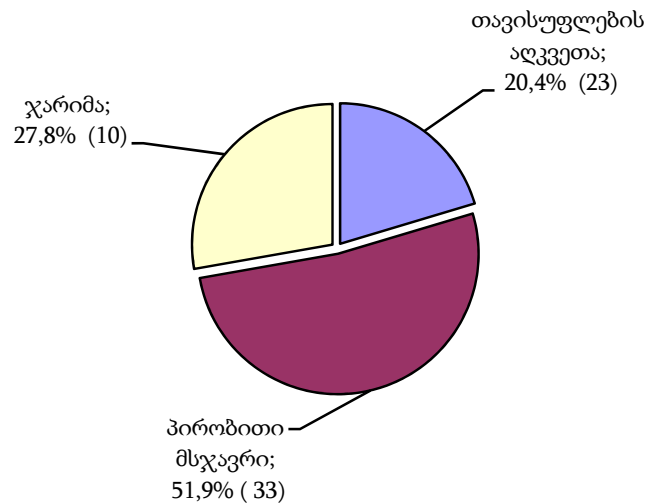
9.3 არასრულწლოვანი მსჯავრდებულები

2010 წლის ნოემბერში მსჯავრდებული იყო 66 არასრულწლოვანი, რაც შეადგენს ნოემბრის თვეში პირველი ინსტანციის სასამართლოებში სულ მსჯავრდებული პირების 3,5%-ს.

არასრულწლოვანი მსჯავრდებულებიდან ვაჟი იყო 65, ანუ 98,5%, გოგონა - 1, ანუ 1,5%. არ მუშაობდა და არ სწავლობდა 33 არასრულწლოვანი, ანუ სულ მსჯავრდებული არასრულწლოვნების 50,0%, ჯგუფში დანაშაული ჩადენილი აქვს 22 პირს, ანუ 33,3%-ს (იხ. დანართი ცხრილი №16).

2010 წლის ნოემბერში სულ მსჯავრდებული 66 არასრულწლოვანიდან თავისუფლების აღკვეთა შეეფარდა 23 პირს, ანუ 34,8%-ს, პირობითი მსჯავრი 33 პირს, ანუ 50,0%-ს, ჯარიმა 10 პირს, ანუ 15,2%-ს.

არასრულწლოვან მსჯავრდებულთა განაწილება სასჯელების მიხედვით



მსჯავრდებული 66 არასრულწლოვანი პირი დანაშაულის სახეების მიხედვით ნაწილდება შემდეგნაირად:

- ქურდობისათვის მსჯავრი დაედო 39 პირს, ანუ 59,1%, მათ შორის თავისუფლების აღკვეთა შეეფარდა 12 პირს, ანუ 30,8%;
- ძარცვისათვის 4 პირს, ანუ 6,1%-ს, მათ შორის თავისუფლების აღკვეთა შეეფარდა 3 პირს, ანუ 75,0%-ს;
- ყაჩაღობისათვის 3 პირს, ანუ 4,5%-ს, მათ შორის თავისუფლების აღკვეთა შეეფარდა 3 პირს, ანუ 100,0%-ს;
- განზრახ მკვლელობისათვის 2 პირს, ანუ 3,0%, მათ შორის თავისუფლების აღკვეთა შეეფარდა 2 პირს, ანუ 100,0%-ს;
- ნარკოტიკული საშუალებების წარმოება... გასაღებისათვის 2 პირს, ანუ 3,0%; მათ შორის თავისუფლების აღკვეთა შეეფარდა 1 პირს, ანუ 50,0%-ს (იხ. დანართი ცხრილები №17,18).

რეგიონების მიხედვით არასრულწლოვანი მსჯავრდებულები ნაწილდებიან შემდეგნაირად:

- თბილისის საქალაქო სასამართლოს მიერ მსჯავრდებულ იქნა 27 არასრულწლოვანი, ანუ 40,9%;
- კახეთის სასამართლოების მიერ - 11 არასრულწლოვანი, ანუ 16,7%;
- აჭარის სასამართლოების მიერ - 7 არასრულწლოვანი, ანუ 10,6%;

- სამცხე-ჯავახეთის სასამართლოების მიერ -5 არასრულწლოვანი, ანუ 7,6%;

- შიდა ქართლის სასამართლოების მიერ - 4 არასრულწლოვანი, ანუ 6,1% და სხვა (იხ. დანართი ცხრილი №19).

ნაწილი 10 - დანაშაული და შეფარდებული სასჯელები

10.1 დანაშაულისა და შეფარდებული სასჯელების რაოდენობა დანაშაულთა სახეების

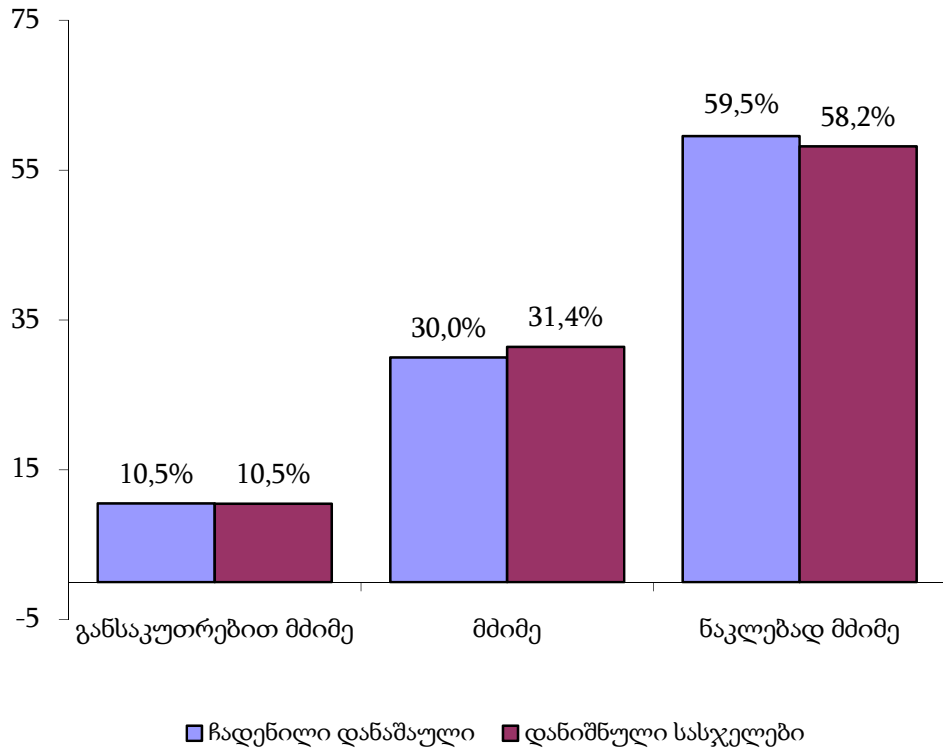
მიხედვით

2010 წლის ნოემბერში პირველი ინსტანციის სასამართლოების მიერ განაჩენის გამოტანით განხილულ იქნა 1547 საქმე 1871 პირის მიმართ (მათ შორის 1 პირის მიმართ გამოტანილ იქნა გამამტყუნებელი განაჩენი სასჯელის დაუნიშნავად). მსჯავრდებული 1870 პირის მიერ ჩადენილი იყო 2392 დანაშაული, ხოლო დანაშაულის თითოეული ეპიზოდისათვის დანიშნულ იქნა 2612 სასჯელი (იხ. დანართი ცხრილი №20).

2010 წლის ნოემბერში მსჯავრდებული პირების მიერ ჩადენილი განსაკუთრებით მძიმე დანაშაული შეადგენს 10,5%-ს, მძიმე დანაშაული - 30,0%-ს, ნაკლებად მძიმე დანაშაული - 59,5%-ს.

ჩადენილი დანაშაულებისათვის დანიშნული 2612 სასჯელიდან განსაკუთრებით მძიმე დანაშაულისათვის შეფარდებული სასჯელი შეადგენს 10,5%-ს, მძიმე დანაშაულისათვის შეფარდებული სასჯელი - 31,4%-ს, ნაკლებად მძიმე დანაშაულისათვის შეფარდებული სასჯელი - 58,1%-ს.

მსჯავრდებულთა მიერ ჩადენილი დანაშაულებისა და ჩადენილი დანაშაულებისათვის
 დანიშნული სასჯელების სტრუქტურა დანაშაულის კატეგორიების მიხედვით



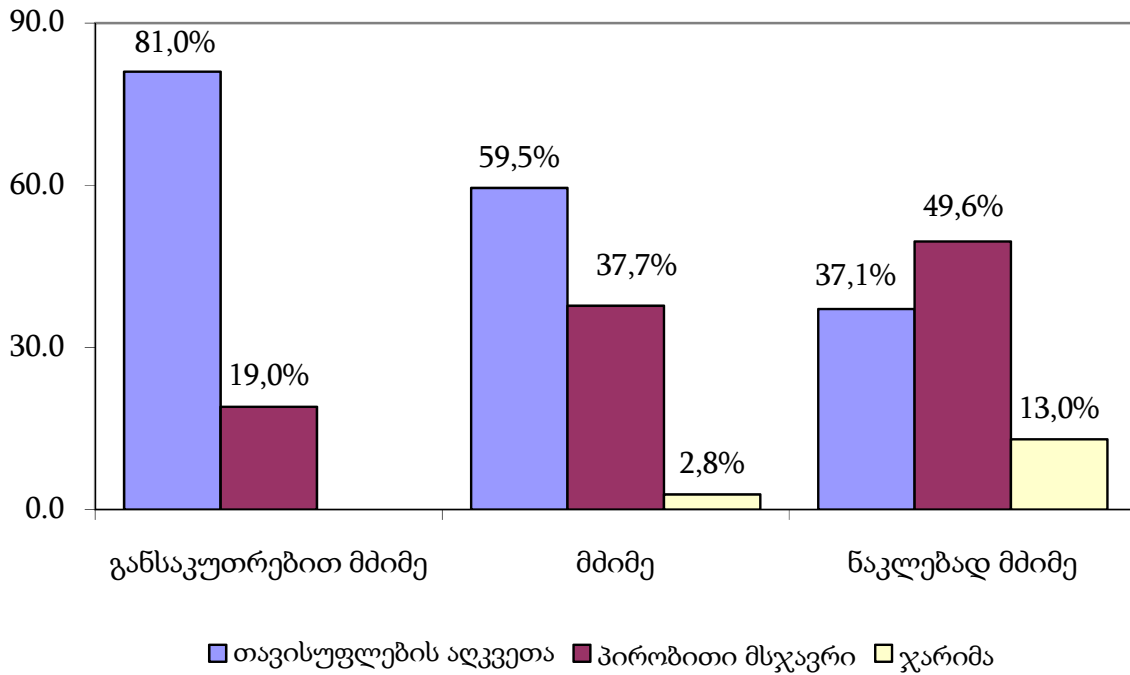
განსაკუთრებით მძიმე დანაშაულისათვის შეფარდებულ სასჯელებში თავისუფლების აღკვეთის ხვედრითი წილი შეადგენს 81,0%-ს, პირობითი მსჯავრის 19,0%-ს;

მძიმე დანაშაულისათვის შეფარდებულ სასჯელებში თავისუფლების აღკვეთის ხვედრითი წილი შეადგენს 59,5%-ს, პირობითი მსჯავრის 37,7%-ს, ჯარიმის 2,8%-ს.

ნაკლებად მძიმე დანაშაულისათვის შეფარდებულ სასჯელებში თავისუფლების აღკვეთის ხვედრითი წილი შეადგენს 37,1%-ს, პირობითი მსჯავრის 49,6%-ს, ჯარიმის 13,0%-ს.

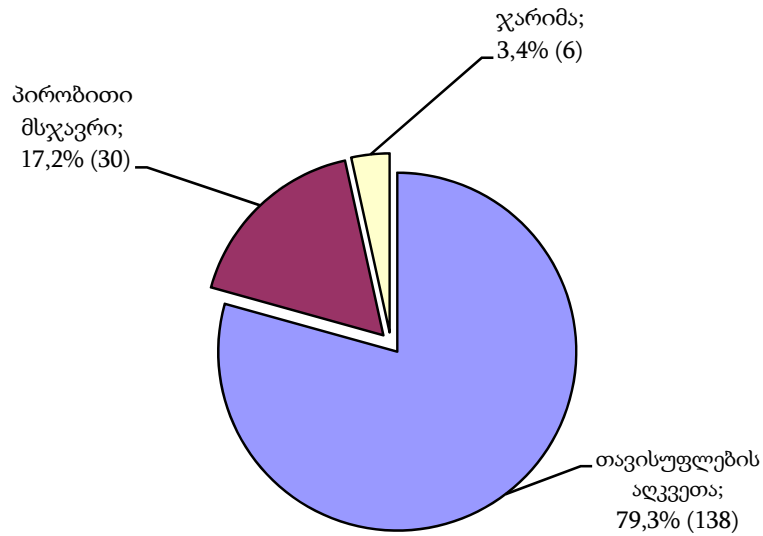
ჩადენილი დანაშაულებისათვის დანიშნული სასჯელების ფორმების

სტრუქტურა დანაშაულის კატეგორიების მიხედვით



2010 წლის ნოემბერში მსჯავრდებული პირების მიერ ჩადენილია 165 ძალადობრივი დანაშაული, რაც სულ ჩადენილ დანაშაულში შეადგენს 6,9%-ს, აღნიშნული დანაშაულებისათვის დანიშნულია 174 სასჯელი, ანუ 6,7%. პირველი ინსტანციის სასამართლოების მიერ ძალადობრივი დანაშაულისათვის დანიშნულ სასჯელებში თავისუფლების აღკვეთის ხვედრითი წილი შეადგენს 79,3%-ს, პირობითი მსჯავრის - 17,2%-ს, ჯარიმის - 3,4%-ს.

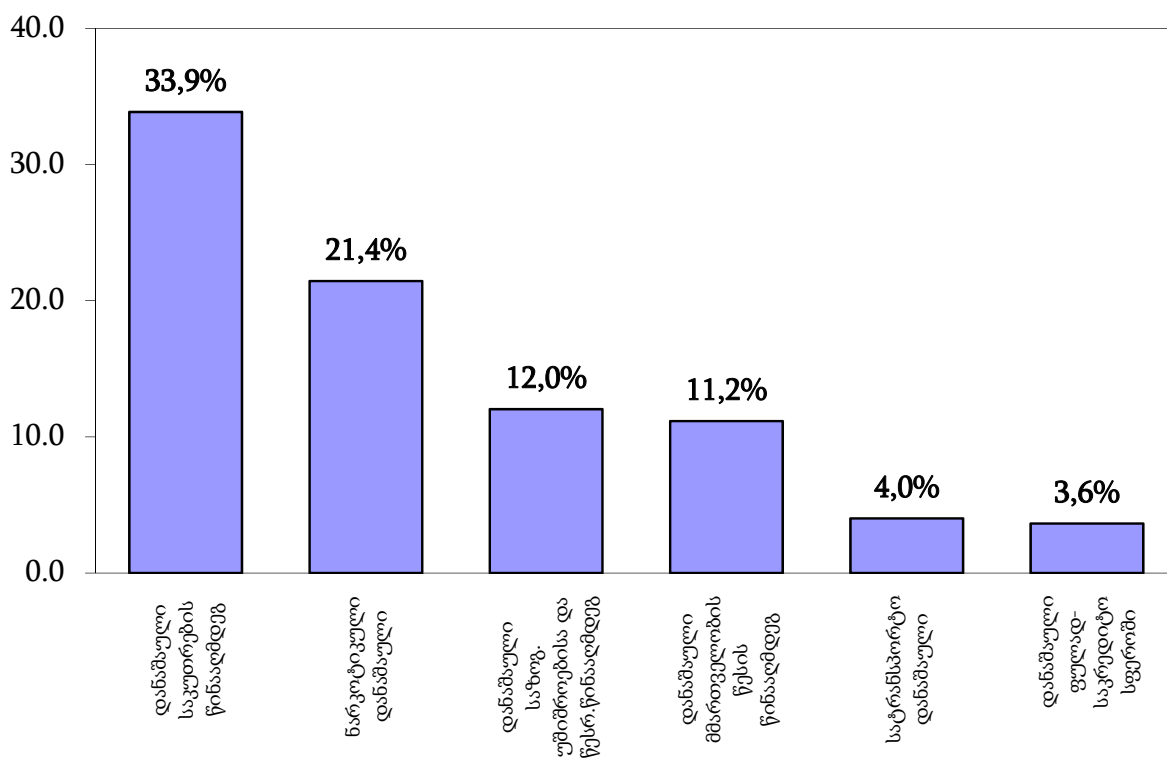
ძალადობრივი დანაშაულებისათვის დანიშნული სასჯელები



ნოემბერში მსჯავრდებული პირების მიერ ჩადენილი დანაშაულებიდან კორუფციული დანაშაულის ხვედრითი წილი შეადგენს 4,3%-ს, დანიშნული სასჯელების ხვედრითი წილი - 4,6%-ს (იხ. დანართი ცხრილი №21).

საანგარიშო პერიოდში მსჯავრდებული პირების მიერ ჩადენილ დანაშაულში ყველაზე მაღალი ხვედრითი წილი მოდის: საკუთრების წინააღმდეგ მიმართულ დანაშაულზე - 33,9% (810), შემდეგ მოდის ნარკოტიკულ დანაშაულზე - 21,4% (513), საზოგადოებრივი უშიშროებისა და წესრიგის წინააღმდეგ დანაშაულზე - 12,0% (288), მმართველობის წესის წინააღმდეგ მიმართულ დანაშაულზე - 11,2% (267), სატრანსპორტო დანაშაულზე - 4,0% (96), ფულად-საკრედიტო სისტემაში არსებულ დანაშაულზე - 3,6% (87) და სხვა.

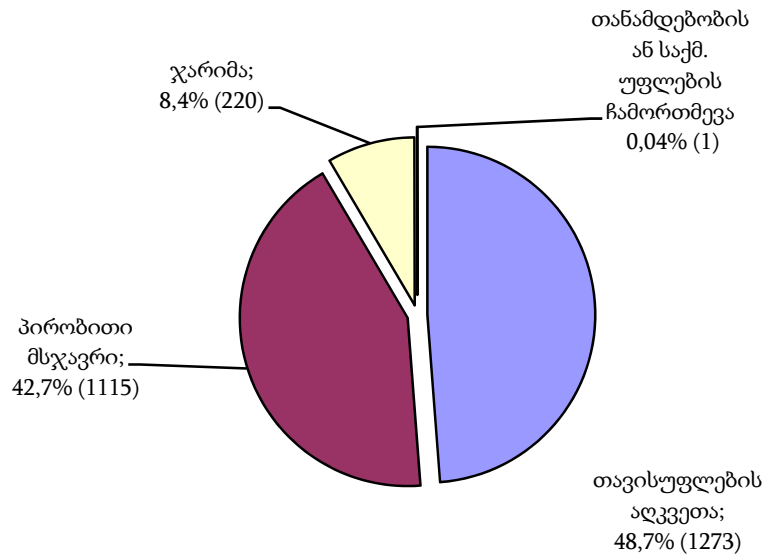
მსჯავრდებული პირების მიერ ჩადენილი დანაშაულების სტრუქტურა



2010 წლის ნოემბერში დანაშაულის თითოეული ეპიზოდისათვის დანიშნული 2612 სასჯელიდან:

- თავისუფლების აღკვეთა შეადგენს 48,7%-ს (1273);
- პირობითი მსჯავრი 42,7%-ს (1115);
- ჯარიმა 8,4%-ს (220);
- თანამდებობის ან საქმიანობის უფლების ჩამორთმევა 0,04%-ს (1);

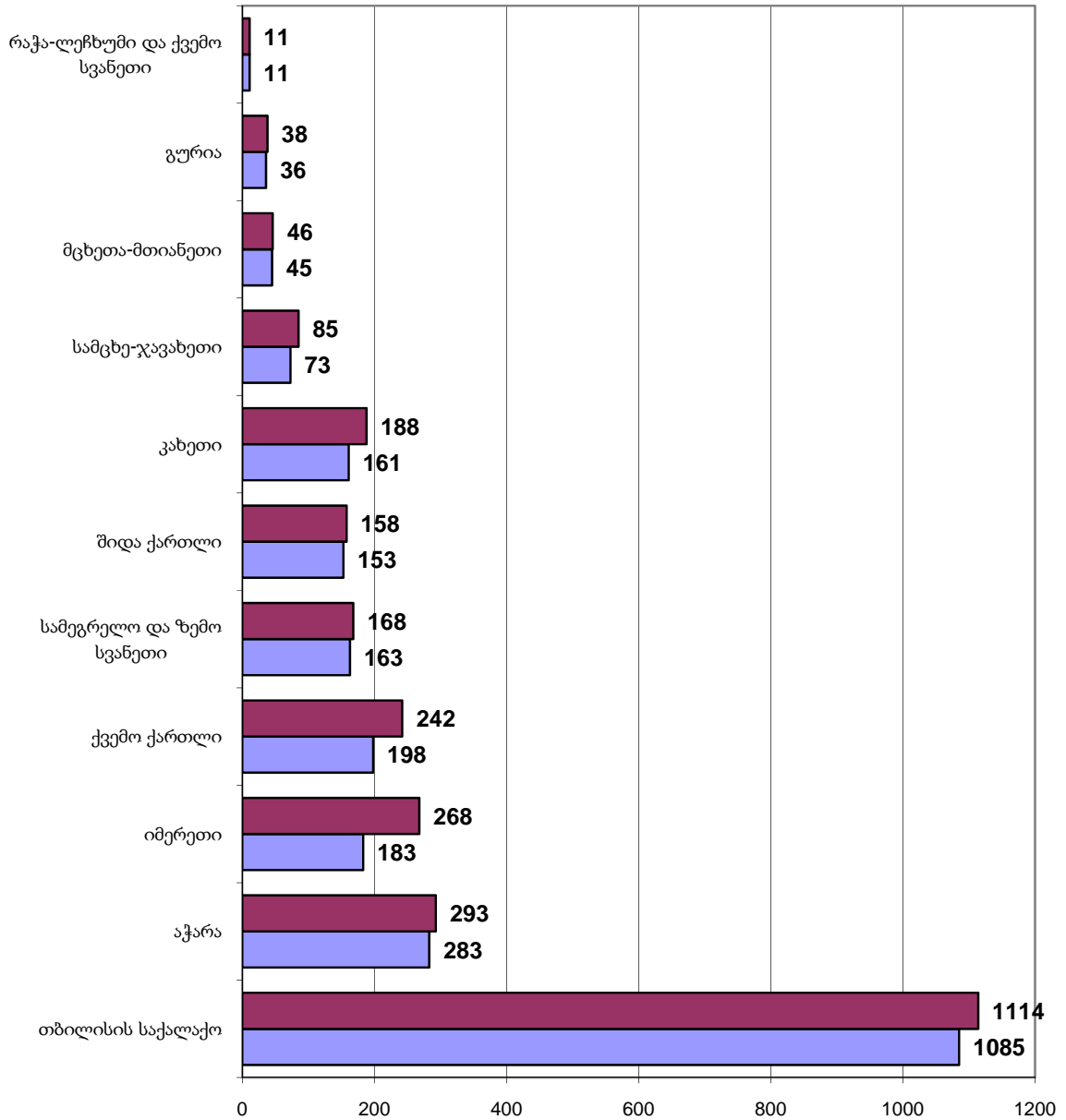
დანაშაულის თითოეული ეპიზოდისათვის დანიშნული სასჯელების სტრუქტურა



10.2 დანაშაულისა და დანიშნული სასჯელების რაოდენობა რეგიონების მიხედვით

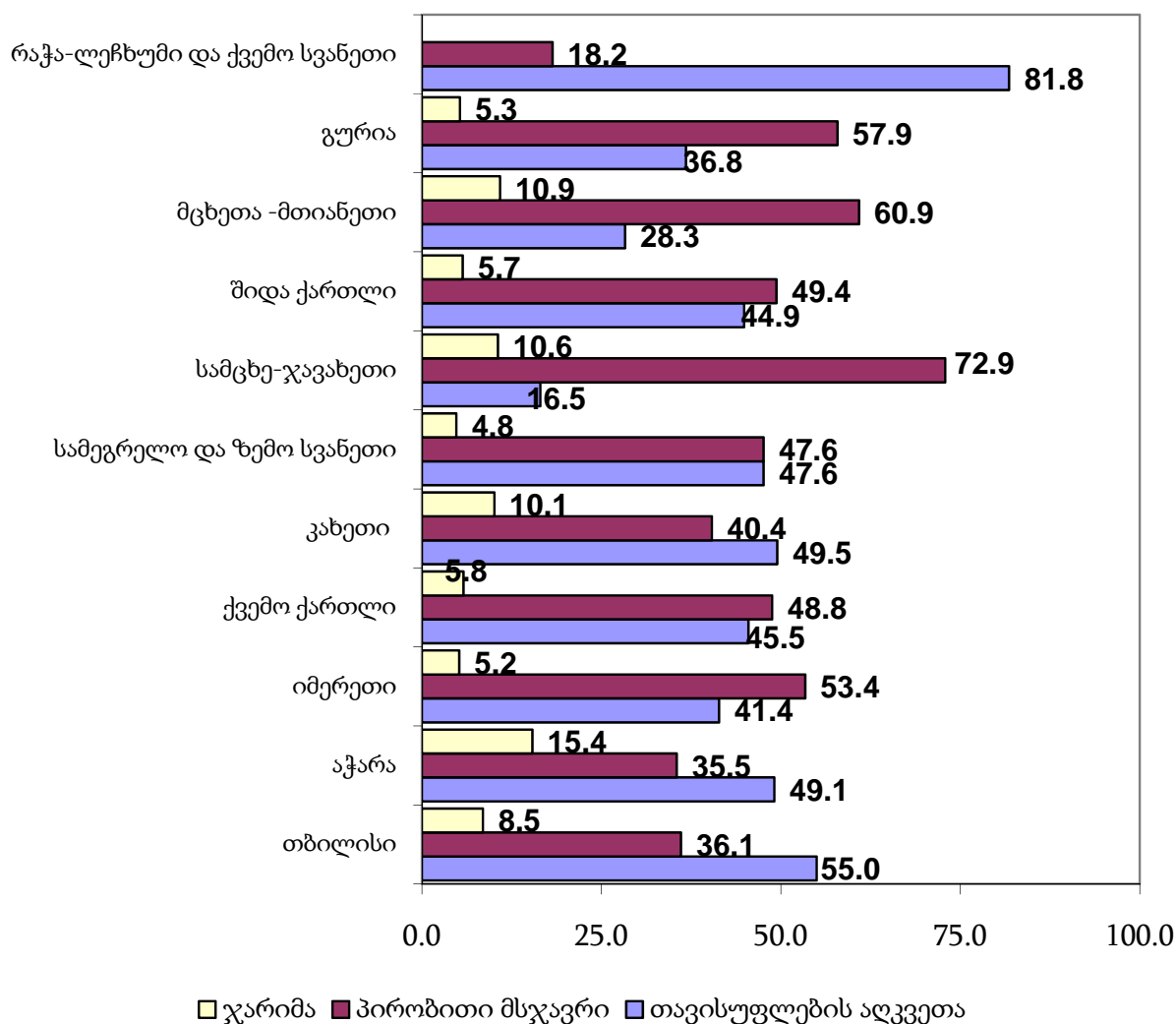
2010 წლის ნოემბერში პირველი ინსტანციის სასამართლოებში დანაშაულის თითოეული ეპიზოდისათვის შეფარდებული სასჯელებიდან 1144, ანუ 42,6% მოდის თბილისის საქალაქო სასამართლოზე, აჭარის რეგიონზე - 293, ანუ 11,2%, იმერეთზე - 268, ანუ 10,3%, ქვემო ქართლზე - 242, ანუ 9,3%, კახეთზე - 188, ანუ 7,2%, სამეგრელო-ზემო სვანეთზე - 168, ანუ 6,4%, შიდა ქართლზე - 158, ანუ 6,0 % და სხვა (იხ. დანართი ცხრილი №22).

ჩადენილი დანაშაულისა და დანიშნული სასჯელების განაწილება რეგიონების მიხედვით



ჩადენილი დანაშაულებისათვის დანიშნული სასჯელების ფორმების

სტრუქტურა რეგიონალურ ჭრილში (პროცენტობით)



თითოეული დანაშაულისათვის შეფარდებულ სასჯელის ღონისძიებებში თავისუფლების აღკვეთის მაღალი ხვედრითი წილი მოდის: რაჭა-ლეჩხუმსა და ქვემო სვანეთზე - 81,8%, თბილისზე - 55,0%, კახეთზე - 49,5%, აჭარაზე -49,1%, ქვემო ქართლზე - 45,5% და ა.შ.

პირობითი მსჯავრის მაღალი ხვედრითი წილი მოდის: სამცხეთ-ჯავახეთზე - 72,9%, მცხეთა-მთიანეთზე - 60,9 %, გურიაზე - 57,9%, იმერეთზე - 53,4% , შიდა ქართლზე - 49,4% და ა.შ.

ჯარიმის მაღალი ხვედრითი წილით გამოირჩევა: აჭარა - 15,4%, მცხეთა-მთიანეთი - 10,9%, სამცხე-ჯავახეთი - 10,6%, კახეთი - 10,1% და სხვა.

თავი IV. სასჯელაღსრულებისა და პრობაციის სტატისტიკა

ნაწილი 11 - საქართველოს სასჯელაღსრულების, პრობაციისა და იურიდიული დახმარების საკითხთა სამინისტროს სასჯელაღსრულების დეპარტამენტი

11.1 ბრალდებულთა და მსჯავრდებულთა⁴ რაოდენობა სქესობრივ-ასაკობრივ ჭრილში

ბრალდებულთა და მსჯავრდებულთა საერთო რაოდენობის შედარება

საქართველოს მოსახლეობის რაოდენობასთან სქესობრივ ჭრილში

2010 წლის ნოემბრის მდგომარეობით სასჯელაღსრულების დეპარტამენტის პატიმრობისა და თავისუფლების აღკვეთის დაწესებულებებში განთავსებული იყო სულ 23 760 პირი. მათგან 22 591 მამაკაცი და 1 169 ქალი.

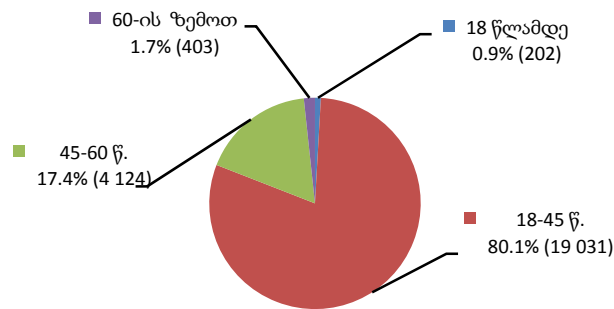
საქართველოს სასჯელაღსრულების, პრობაციისა და იურიდიული დახმარების საკითხთა სამინისტროს (შემდგომში - "სამინისტროს") სტატისტიკურ-ანალიტიკურ სამმართველოში ყოველთვიურად ხდება ბრალდებულებისა და მსჯავრდებულების საერთო რაოდენობის პროცენტული შედარება საქართველოს მოსახლეობის საქართველოს სტატისტიკის ეროვნული სამსახურის 2010 წლის 1 იანვრის მონაცემებით დაფიქსირებულ რაოდენობასთან. ქვეყნის მოსახლეობის აღნიშნულ რაოდენობასთან სასჯელაღსრულების დეპარტამენტის ნოემბრის მონაცემების შედარების შედეგად პატიმრების საერთო რიცხვმა (23 760) ქვეყნის მოსახლეობის საერთო რაოდენობის (4 436 400) 0.5% შეადგინა. მამრობითი სქესის პატიმრები (22 591) ქვეყნის მამრობითი სქესის მოსახლეობის (2 108 900) დაახლოებით 1%-ს, ხოლო მდედრობითი სქესის პატიმრები (1 169) ქვეყნის მდედრობითი სქესის მოსახლეობის (2 327 500) 0.05%-ს შეადგენენ (იხ. დანართი, ცხრილი №23).

ბრალდებულთა და მსჯავრდებულთა რაოდენობა სქესობრივ და ასაკობრივ ჯგუფებში

სქესობრივ და ასაკობრივ ჭრილში ბრალდებულთა და მსჯავრდებულთა საერთო რაოდენობის ყველაზე მეტი ხვედრითი წილი სრულწლოვან მამაკაცებზე მოდის (22 392). ქვემოთ მოცემულია ყველა დაწესებულებაში განთავსებულ ბრალდებულთა და მსჯავრდებულთა საერთო რაოდენობის ამსახველი დიაგრამები ასაკობრივ და სქესობრივ ჭრილში, სადაც უფრო დეტალურად არის ნაჩვენები ასაკობრივი და სქესობრივი ჯგუფების პროცენტული წილის ურთიერთმიმართება (იხ. დანართი, ცხრილი №24, №25):

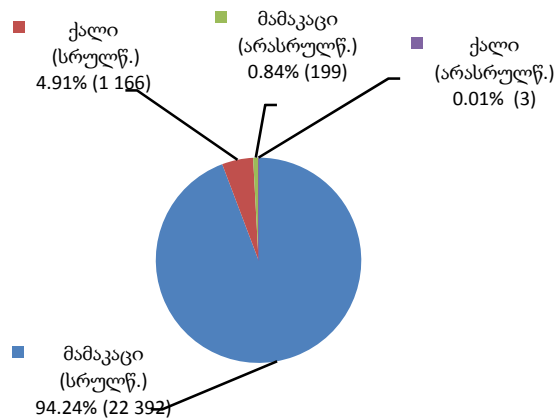
⁴ წინამდებარე ანგარიშში პატიმრობისა და თავისუფლების აღკვეთის (თ/ა) დაწესებულებებში განთავსებული ყველა პირი აღინიშნება ტერმინით "ბრალდებულები და მსჯავრდებულები". იგივე კატეგორია შეიძლება აღინიშნებოდეს ასევე საერთო აღმნიშვნელი ტერმინით - "პატიმრები".

**ბრალდებულთა და მსჯავრდებულთა საერთო რაოდენობა
ასაკობრივ ჯგუფში**



როგორც მოცემული დიაგრამიდან ჩანს, ყველაზე ახალგაზრდა და ყველაზე ხანდაზმული ბრალდებულები და მსჯავრდებულები საერთო რაოდენობის ყველაზე ნაკლები პროცენტული მაჩვენებლით ხასიათდებიან.

**ბრალდებულთა და მსჯავრდებულთა საერთო რაოდენობა
სქესობრივ-ასაკობრივ ჯგუფში**

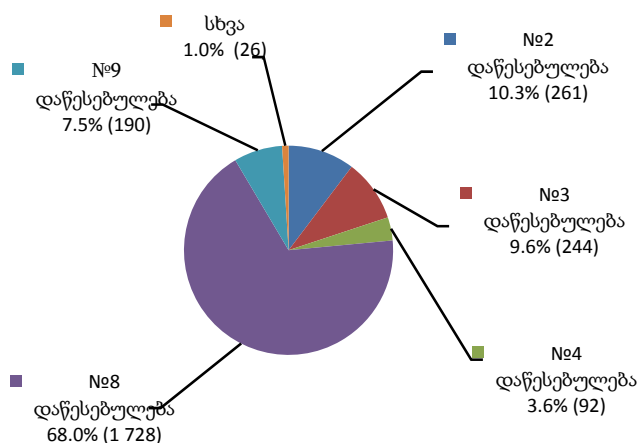


11.2 ბრალდებულები⁵

2010 წლის ნოემბრის თვეში 7 პატიმრობისა და თ/ა დაწესებულებაში სულ 2 541 ბრალდებული ირიცხებოდა. საერთო შეფარდებით პატიმრობისა და თ/ა დაწესებულებებში განთავსებულ პირთა 10.7%-ს ბრალდებულები შეადგენენ. დაწესებულებებს შორის მათი ხვედრითი წილი შემდეგნაირად ნაწილდება (იხ. დანართი, ცხრილი №26):

⁵ წინამდებარე ანგარიშში ტერმინი "ბრალდებულები" აღნიშნავს პატიმრობისა და თავისუფლების აღკვეთის (თ/ა) დაწესებულებებში განთავსებულ არამსჯავრდებულ პირებს.

ბრალდებულები პატიმრობის დაწესებულებებში

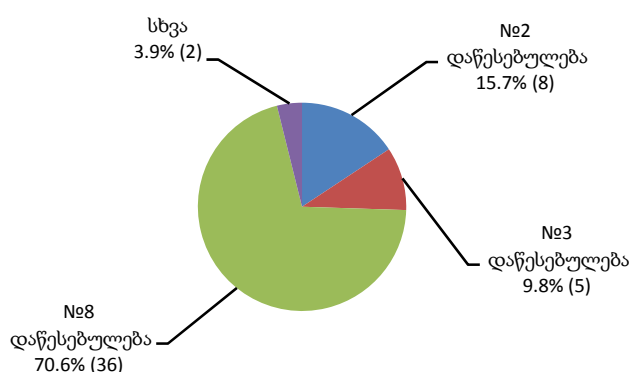


როგორც ზემოთ მოცემული დიაგრამიდან ჩანს, ყველაზე მეტი ბრალდებული 2010 წლის ნოემბრისთვის №8 დაწესებულებაში ირიცხებოდა.

11.3 არასრულწლოვანი ბრალდებულები და მსჯავრდებულები

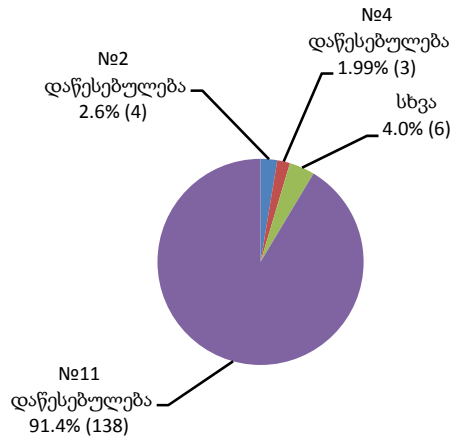
2010 წლის ნოემბრის მონაცემებით საქართველოს სასჯელაღსრულებით სისტემაში განთავსებული 202 არასრულწლოვანიდან 51 ბრალდებულია. არასრულწლოვანი ბრალდებულების რიცხვი ბრალდებულთა საერთო რაოდენობის 2%-ს, ხოლო არასრულწლოვანი პატიმრების რიცხვის 25.2%-ს შეადგენს. მათგან მხოლოდ ერთია მდედრობითი სქესის. ქვემოთ მოცემულია დაწესებულებებში მათი განაწილების ამსახველი სურათი (იხ. დანართი, ცხრილი №27):

არასრულწლოვანი ბრალდებულები დაწესებულებებში



151 არასრულწლოვანი მსჯავრდებულიდან 2 მდედრობითი სქესისაა. მათი საერთო რაოდენობის პატიმრობისა და თ/ა დაწესებულებებში განაწილების მაჩვენებელი შემდეგია (იხ. დანართი, ცხრილი №27):

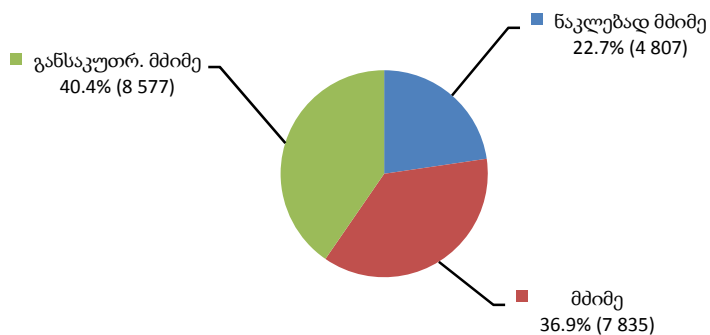
არასრულწლოვანი მსჯავრდებულები დაწესებულებებში



11.4 მსჯავრდებულთა რაოდენობა დანაშაულის კატეგორიის მიხედვით

2010 წლის ნოემბრის თვეში პატიმრობისა და თ/ა დაწესებულებებში მყოფ მსჯავრდებულთა საერთო რაოდენობის უმეტესობას განსაკუთრებით მძიმე დანაშაულისთვის მსჯავრდებული პირები შეადგენდნენ. დიდი ხვედრითი წილი აქვს მძიმე დანაშაულისთვის მსჯავრდებულების რაოდენობასაც (იხ. დანართი, ცხრილი №28).

მსჯავრდებულთა რაოდენობა დანაშაულის კატეგორიის მიხედვით



11.5 ბრალდებულთა და მსჯავრდებულთა რაოდენობა დადგენილ ლიმიტებთან შედარებით

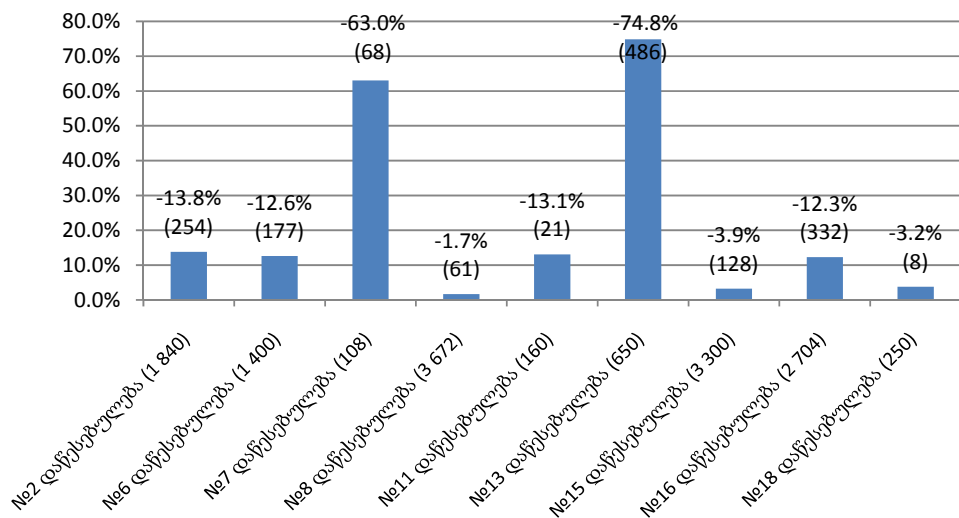
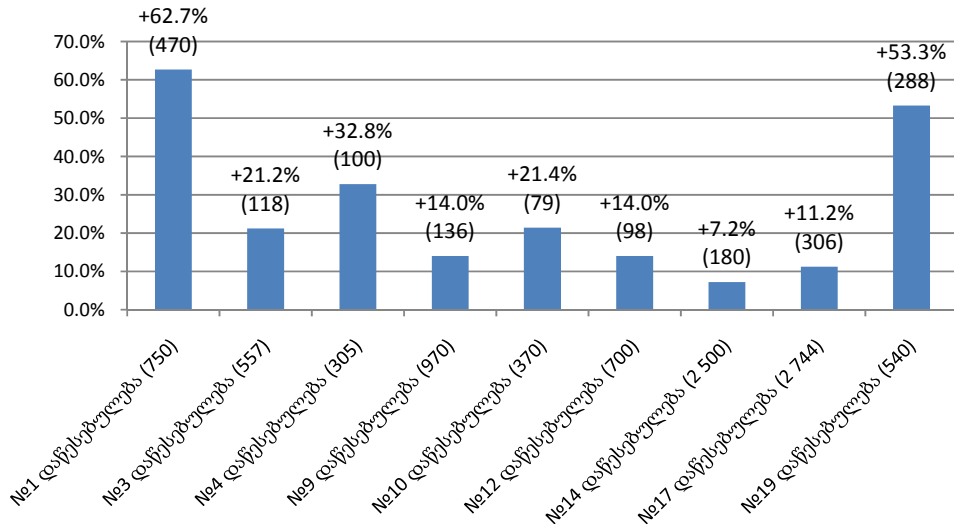
”საქართველოს სასჯელაღსრულების, პრობაციისა და იურიდიული დახმარების საკითხთა სამინისტროს სასჯელაღსრულების დეპარტამენტის პატიმრობისა და თავისუფლების აღკვეთის დაწესებულებების შესახებ” საქართველოს სასჯელაღსრულების, პრობაციისა და იურიდიული დახმარების საკითხთა მინისტრის 2010 წლის 1 ოქტომბრის №142 ბრძანებით დადგენილია ბრალდებულთა და მსჯავრდებულთა რაოდენობრივი ლიმიტი თითოეული დაწესებულებისთვის. დაწესებულებებში განთავსებულ პირთა რეალური რაოდენობის შედარება ლიმიტირებულ რაოდენობასთან ხდება თითოეულ დაწესებულებასთან მიმართებაში.

საქართველოს სასჯელაღსრულების სისტემას დაქვემდებარებულ 19 დაწესებულებაში არსებული საპატიმრო ადგილების საერთო ლიმიტირებული რაოდენობა 24 720 შეადგენს. ნოემბრის მონაცემებით ბრალდებულთა და მსჯავრდებულთა საერთო რაოდენობა (23 760) ამ ზღვარზე 960 პირით ანუ დაახლოებით 4%-ით ნაკლებია. ამ მხრივ სხვადასხვა დაწესებულებაში განსხვავებული მდგომარეობაა. ქვემოთ მოცემულ ორ გრაფიკზე აღნიშნულია დაწესებულებების ჩამონათვალი ლიმიტებით, სადაც კლების ან მატების ნიშნით წამმდვარებული პროცენტული მაჩვენებლის ქვემოთ ფრჩხილებში მოცემულია პროცენტული რაოდენობის შესაბამისი ციფრი. ამდენად თითოეულ დაწესებულებაში ბრალდებულთა და მსჯავრდებულთა ამჟამინდელი რაოდენობის დადგენილ ლიმიტზე სიჭარბე ან ნაკლებობა გრაფიკზე გამოსახულია, როგორც რაოდენობრივი, ისე პროცენტული მაჩვენებლის ფორმით (იხ. დანართი, ცხრილი №29)⁶:

⁶ ამ გრაფიკებში არ არის ჩართული 2010 წლის 6 ნოემბერს გახსნილი პატიმრობისა და თავისუფლების აღკვეთის №5 დაწესებულების მონაცემები, რადგან საანგარიშო პერიოდისთვის ამ დაწესებულებაში ბრალდებულები და მსჯავრდებულები არ იყვნენ განთავსებულნი.

ბრალდებულთა და მსჯავრდებულთა რაოდენობა დადგენილ ლიმიტებთან შედარებით

მეტობისა და ნაკლებობის მაჩვენებლებით



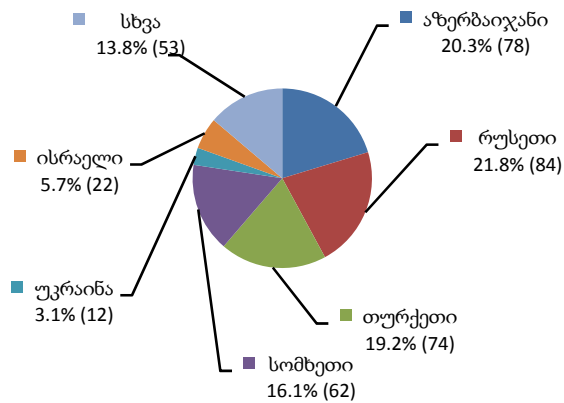
როგორც მოცემული გრაფიკებიდან ჩანს, დაწესებულებების ნახევარში (9 დაწესებულებაში) 2010 წლის ნოემბერში ბრალდებულთა და მსჯავრდებულთა დადგენილ ლიმიტთან შედარებით ჭარბი რაოდენობა იყო განთავსებული. ბრალდებულთა და მსჯავრდებულთა დადგენილზე ნაკლები რაოდენობა ასევე 9 დაწესებულებაში დაფიქსირდა. პროცენტული სიჭარბის მაჩვენებლით პირველ ადგილზე №1 დაწესებულებაა, სიჭარბით ასევე გამოირჩევა №4 და №19 დაწესებულებები. დადგენილთან შედარებით ბრალდებულთა და მსჯავრდებულთა ყველაზე ნაკლები რაოდენობა პროცენტულად №13 და №7 დაწესებულებებშია.

11.6 უცხოელი ბრალდებულები და მსჯავრდებულები

უცხოელი ბრალდებულებისა და მსჯავრდებულების რაოდენობის დათვლა დაწესებულებების მიხედვით მიმდინარეობს.

საქართველოს სასჯელაღსრულებით სისტემაში მოთავსებული უცხო ქვეყნის (29 ქვეყანა) მოქალაქეთა რიცხვი ნოემბრის დასასრულს 385 იყო, მათ შორის 2 ორმაგი მოქალაქეობის (ისრაელი-პოლონეთი და რუსეთი-საქართველო). ქვემოთ დიაგრამაზე მოცემულია უცხოელ მოქალაქეთა საერთო რაოდენობის პროცენტული შემადგენლობა (იხ. დანართი, ცხრილი №30):

უცხოელ ბრალდებულთა და მსჯავრდებულთა საერთო რაოდენობა

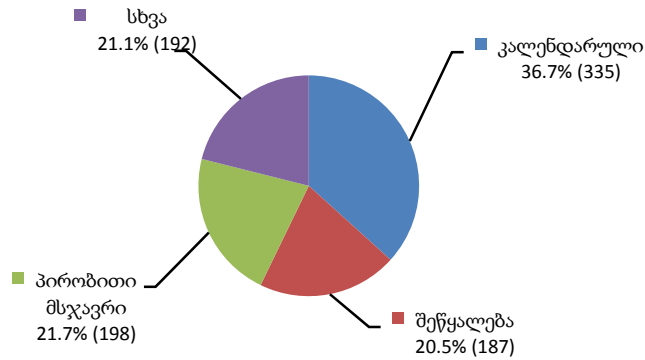


როგორც ამ დიაგრამიდან ჩანს უცხოელთა უმრავლესობას ყოფილი საბჭოთა კავშირის ქვეყნების მოქალაქეები შეადგენენ. უცხოელთაგან უდიდესი ნაწილი რუსებზე, აზერბაიჯანელებსა და თურქებზე მოდის. ასევე დიდი ხვედრითი წილი უკავიათ სომხეთის მოქალაქეებსაც. შედარებით ნაკლები მაჩვენებლებით ხასიათდებიან ისრაელი, უკრაინა და დანარჩენი ქვეყნები.

11.7 პატიმრობისა და თავისუფლების აღკვეთის (თ/ა) დაწესებულებებიდან გათავისუფლებულ ბრალდებულთა და მსჯავრდებულთა რაოდენობა თ/ა შეწყვეტის ფორმის მიხედვით

2010 წლის ნოემბერში საქართველოს პატიმრობისა და თ/ა დაწესებულებებიდან 912 ბრალდებული და მსჯავრდებული გათავისუფლდა. ქვემოთ ნაჩვენებია საანგარიშო პერიოდისთვის გათავისუფლებულ პირთა საერთო რაოდენობა თ/ა შეწყვეტის ფორმის მიხედვით (იხ. დანართი, ცხრილი №31):

გათავისუფლებულ ბრალდებულთა და მსჯავრდებულთა რაოდენობა



როგორც ვხედავთ თავისუფლების აღკვეთის აღსრულების შეწყვეტის უდიდესი წილი კალენდარულ გათავისუფლებაზე მოდის. შედარებით დაბალი მაჩვენებლით ხასიათდება პირობითი მსჯავრით გათავისუფლებულები, ხოლო სხვა სახით გათავისუფლებულთა საერთო რაოდენობა (192) მთლიანი რაოდენობის დაახლოებით 21%-ს შეადგენს. ნოემბრის თვეში გათავისუფლებულთა მნიშვნელოვან ნაწილს შიშვალეების საფუძველზე გათავისუფლებული მსჯავრდებულები შეადგენენ.

11.8 რესოციალიზაცია⁷

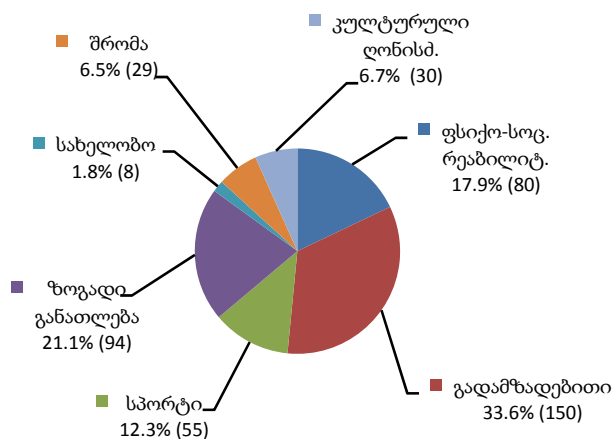
რესოციალიზაციის მიმდინარეობის მაჩვენებელი თითოეული დაწესებულებისთვის ღონისძიებათა ტიპების მიხედვით ხორციელდება. ამ მიზნით ხდება თითოეულ პროგრამაში ჩართული მსჯავრდებულების საერთო რაოდენობის აღრიცხვა და მათი დაყოფა სქესობრივ და ასაკობრივ ჯგუფებში.

2010 წლის ნოემბერში პატიმრობისა და თ/ა დაწესებულებებში რესოციალიზაციის პროგრამები სულ 446 მსჯავრდებულისთვის მოქმედებდა. ყველაზე დიდი ადგილი აღნიშნულ პროგრამებში ქვემოთ მოცემული მაჩვენებლის მიხედვით გადამზადებით და ზოგადსაგანმანათლებლო პროგრამებს უკავია, რომელიც საანგარიშო პერიოდში შესაბამისად 150 და 94 პირისთვის მიმდინარეობდა. დიდი ადგილი ეთმობოდა ასევე ფსიქო-სოციალური რეაბილიტაციის, სპორტული და კულტურული აქტივობის პროგრამებს.

დიაგრამაზე ნაჩვენებია თითოეულ რესოციალიზაციის პროგრამაში ჩართული მსჯავრდებულების რაოდენობის პროცენტული შედარება (იხ. დანართი, ცხრილი №32):

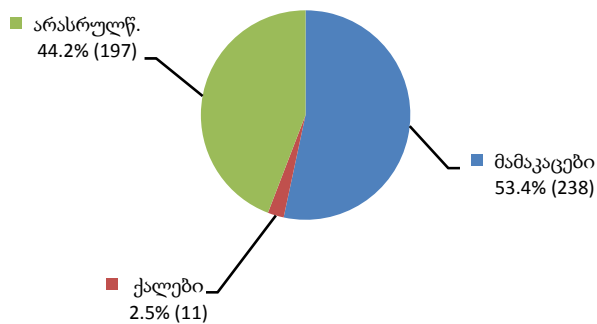
⁷ რესოციალიზაციის მონაცემები მოიცავს როგორც მიმდინარე, ისე საანგარიშო თვეში დასრულებულ პროგრამებს.

რესოციალიზაციის პროგრამებში ჩართული მსჯავრდებულთა რაოდენობა



ამ პროგრამებში ჩართულთა ასაკობრივი მაჩვენებლის მიხედვით სრულწლოვან მამაკაცთა კონტინგენტი ნოემბრის თვეში რესოციალიზაციის პროგრამებში ჩართული მსჯავრდებულების საერთო რაოდენობის უდიდეს წილს შეადგენს (იხ. დანართი, ცხრილი №32).

რესოციალიზაციის პროგრამებში ჩართული მსჯავრდებულების რაოდენობა სქესობრივ-ასაკობრივ ჯგუფში



რაც შეეხება გარესამყაროსთან ურთიერთობას, თვის განმავლობაში ბრალდებულებმა და მსჯავრდებულებმა პაემნის უფლებით სულ 13 451-ჯერ ისარგებლეს.

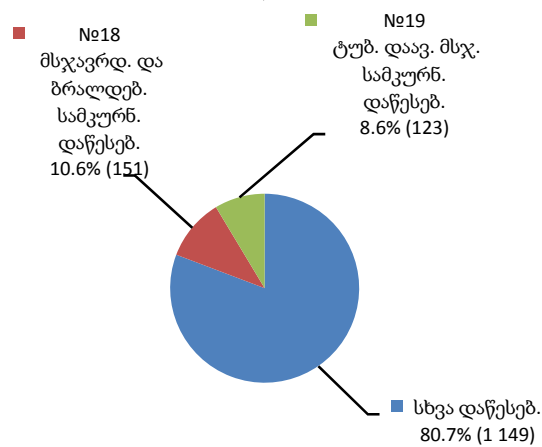
11.9 დისციპლინური ღონისძიებები

საანგარიშო პერიოდში დისციპლინური ღონისძიება პატიმრობისა და თ/ა დაწესებულებებში 138-ჯერ იქნა გამოყენებული, მათგან 21-ჯერ საყვედურის გამოცხადებით, 116-ჯერ სამართო საკანსა და ერთხელ საკნის ტიპის სადგომში მოთავსებით. ამავე პერიოდში განხორციელდა 2 წახალისების ღონისძიება (იხ. დანართი, ცხრილი №32).

11.10 სასჯელადსრულების სისტემაში და სისტემის გარეთ გადაყვანილ ბრალდებულთა და მსჯავრდებულთა რაოდენობა

2010 წლის ნოემბერში სად-ის სასჯელადსრულებით სისტემაში დაწესებულებებს შორის სულ 1 423 პირის გადაადგილება დაფიქსირდა. მათგან ყველაზე დიდი წილი გადაყვანილ იქნა სხვა პატიმრობისა და თ/ა დაწესებულებებში (იხ. დანართი, ცხრილი №33).

გადაყვანილ ბრალდებულთა და მსჯავრდებულთა რაოდენობა



სად-ის სისტემის გარეთ საერთო პროფილის საავადმყოფოებში გადაყვანილ პირთა რაოდენობამ სულ 107 შეადგინა (იხ. დანართი, ცხრილი №33).

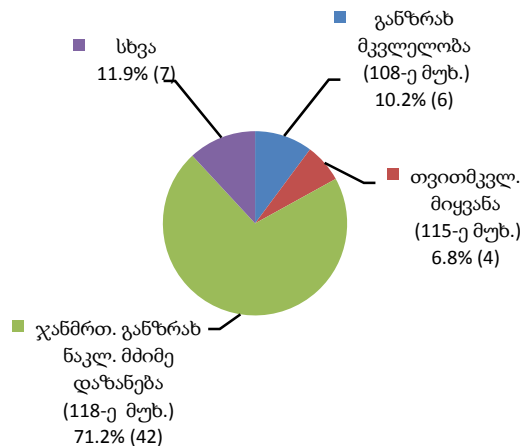
11.11 კრიმინოგენული მდგომარეობა პატიმრობისა და თავისუფლების აღკვეთის (თ/ა) დაწესებულებებში

დანაშაულებრივი ფაქტების ჩადენის მაჩვენებელი სასჯელადსრულების სისტემაში გამოითვლება თითოეული დაწესებულებისთვის სსკ მუხლებით გათვალისწინებული ქმედებების მიხედვით, რაც დაწესებულებებში კრიმინოგენული ვითარების ცალ-ცალკე ჩვენების გარდა საერთო ვითარების ასახვის საშუალებასაც იძლევა. ამას გარდა, კრიმინოგენული სიტუაციის აღმრიცხავი მონაცემთა ცხრილები ფაქტებისა და მათ ჩამდენ პირთა ასაკის ურთიერთმიმართებასაც აჩვენებს.

სამინისტროს საგამოძიებო დეპარტამენტის ინფორმაციაზე დაყრდნობით, ნოემბერში საქართველოს სასჯელადსრულებით სისტემაში მომხდარი გამოსაძიებელი ფაქტების რაოდენობამ სისხლის სამართლის კოდექსის 8 მუხლით გათვალისწინებული 59 ერთეული ფაქტი შეადგინა. მათგან ყველაზე მეტი ხვედრითი წილი 118-ე მუხლით ჩადენილ ქმედებაზე (ჯანმრთელობის განზრახ ნაკლებად მძიმე დაზიანება) მოდის. ნოემბერში ეს მაჩვენებელი 42 ერთეულს გაუტოლდა.

ქვემოთ მოცემულ დიაგრამაზე ნაჩვენებია ნოემბრის თვეში გამოძიების დაწყების საფუძველად ქცეული ფაქტების რაოდენობა და მათი ხვედრითი წილი საერთო რაოდენობაში (იხ. დანართი, ცხრილი №34):

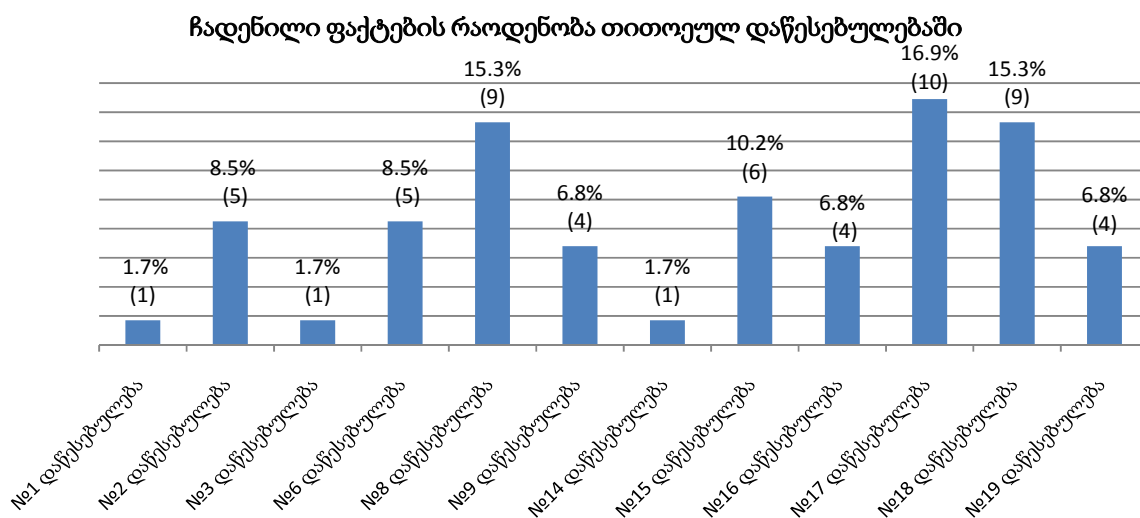
დაწესებულებებში ჩადენილი ფაქტები, რომლებზეც დაიწყო გამოძიება



2010 წლის ნოემბრის თვეში ჩადენილი ფაქტები

დაწესებულებებისა და პირთა ასაკობრივი ჯგუფების მიხედვით

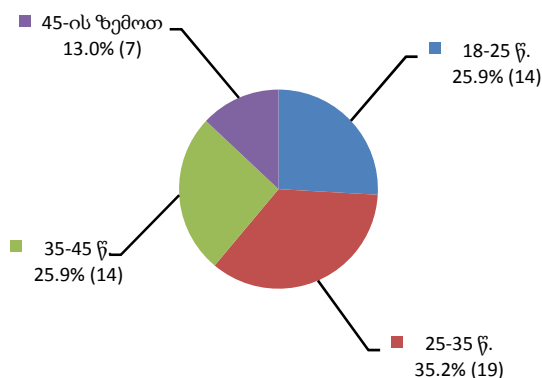
2010 წლის ნოემბერში გამოძიება 12 სხვადასხვა დაწესებულებაში მომხდარ ფაქტებზე დაიწყო. შემდეგი გრაფიკი უჩვენებს ჩადენილი ფაქტების რაოდენობას თითოეული დაწესებულებისთვის. როგორც ვხედავთ ნოემბერში ჩადენილი 59 ქმედებიდან ყველაზე მეტი - 10 ერთეულის ოდენობით №17 დაწესებულებაში იქნა ჩადენილი, ყველაზე ცოტა - 1 ერთეული ჩადენილ იქნა სულ სამ დაწესებულებაში (იხ. დანართი, ცხრილი №34).



საანგარიშო პერიოდში გამოძიება ჩადენილ ფაქტზე სულ 54 პირის მიმართ წარიმართა. გამოძიების ობიექტი ქმედების ჩამდენ პირთა საერთო რაოდენობის უმრავლესობას 25-35 წლამდე ასაკის პირები შეადგენდნენ. გამოსაძიებელი ფაქტების ყველაზე ნაკლები რაოდენობა 45-ის ზემოთ ასაკობრივ ჯგუფზე მოდის. ქვემოთ ნაჩვენებ დიაგრამაზე ასახულია 2010 წლის ნოემბერში ჩადენილი ქმედებებისა და ჩამდენ პირთა ასაკობრივი კატეგორიების ურთიერთმიმართება⁸ (იხ. დანართი, ცხრილი №35):

⁸ სსსკ 248-ე (1 საქმე), 332-ე (1 საქმე) და 333-ე (3 საქმე) მუხლებით გათვალისწინებულ ქმედებებზე გამოძიება დაწყებულია ფაქტებზე (პირების გარეშე).

**პირთა რაოდენობა,
რომელთა მიმართაც დაწყებულია გამოძიება**



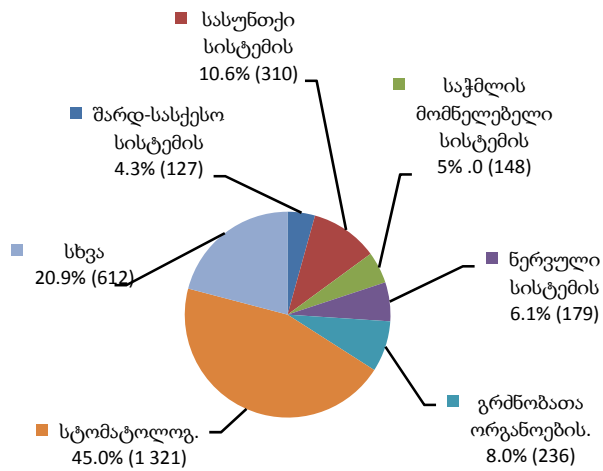
11.12 სამედიცინო მდგომარეობა პაციენტებისა და თავისუფლების აღკვეთის (თ/ა) დაწესებულებებში

ა) დაავადებები

სამინისტროს სამედიცინო დეპარტამენტის მონაცემებით 2010 წლის ნოემბერში ექიმ-სპეციალისტთა კონსულტაციების შედეგად გამოვლენილ სხვადასხვა სახეობის დაავადებათა საერთო რაოდენობა 2 933-ს გაუტოლდა. ქვემოთ მოცემულ დიაგრამაზე ნაჩვენებია დაავადებულთა ხვედრითი წილი კონკრეტული დაავადების მიხედვით. სამედიცინო მდგომარეობის ამსახველი მონაცემთა ცხრილები ასევე იძლევა დაავადებების სქესობრივ და ასაკობრივ ჯგუფებში გავრცელების რაოდენობრივი მასშტაბის დადგენის საშუალებას.

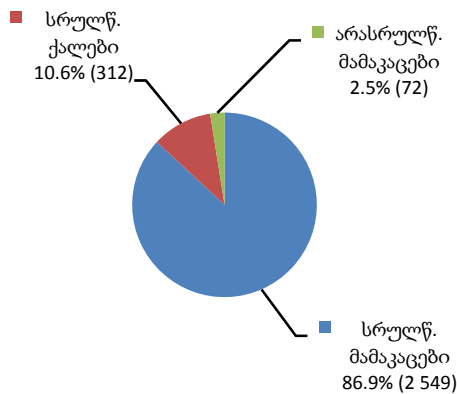
მოცემული დიაგრამის მიხედვით სასჯელადსრულებით სისტემაში გავრცელებული დაავადებებიდან ყველაზე დიდი წილი სტომატოლოგიურ დაავადებებზე მოდის. ასევე გავრცელებულია სასუნთქი, ნერვული სისტემისა და გრძნობათა ორგანოების დაავადებები (იხ. დანართი, ცხრილი №36).

დაავადებები სასჯელადსრულების სისტემაში



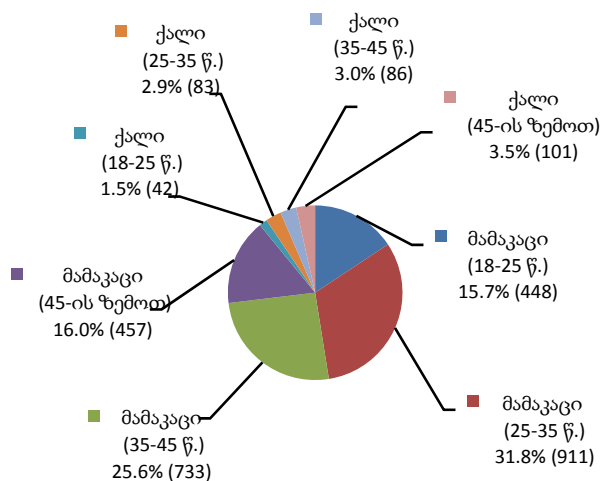
დაავადებული პირების კატეგორიაში ყველაზე მეტი მაჩვენებლით სრულწლოვანი მამაკაცები არიან წარმოდგენილი. არასრულწლოვან დაავადებულთა რაოდენობა 72-ია, რომელთა აბსოლუტური უმრავლესობა მამრობითი სქესისაა (იხ. დანართი, ცხრილი №37).

დაავადებები პატიმართა სქესობრივ-ასაკობრივ ჯგუფებში



შემდეგი დიაგრამა განსაზღვრავს სრულწლოვანი ქალებისა და მამაკაცების ასაკობრივი კატეგორიების ხვედრით წილს სრულწლოვან დაავადებულთა საერთო რაოდენობაში (იხ. დანართი, ცხრილი №37):

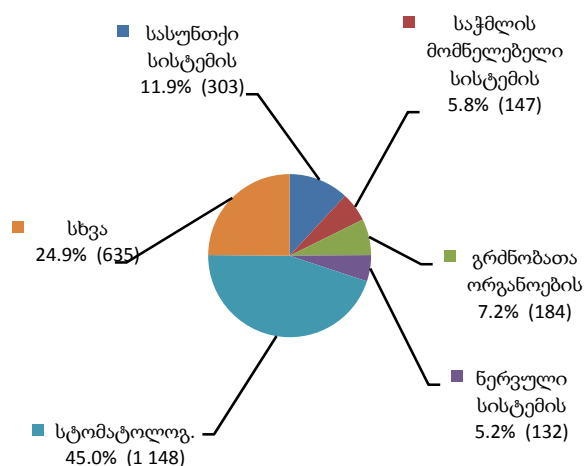
დაავადებები სრულწლოვან პაციენტებში სქესობრივ-ასაკობრივ ჯგუფში



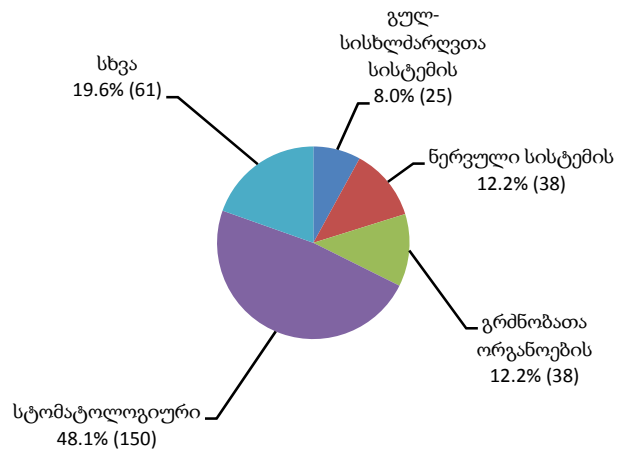
მოცემული დიაგრამიდან ჩანს, რომ ა/წლის ნოემბრის თვეში დაავადებულთა ყველაზე მაღალი მაჩვენებელი 25-დან 35 წლამდე ასაკის მამაკაცთა კატეგორიაში ვლინდება. მდებარეობითი სქესის პაციენტებში იგივე მაჩვენებელი ყველაზე მაღალი 45 წლის ზემოთ ასაკობრივ ჯგუფშია.

შემდეგი ორი დიაგრამა აჩვენებს დაავადებათა კატეგორიების გავრცელების მასშტაბს ცალ-ცალკე მამრობითი და მდედრობითი სქესის სრულწლოვან ბრალდებულთა და მსჯავრდებულთათვის (იხ. დანართი, ცხრილი №37):

დაავადებები მამრობითი სქესის სრულწლოვან პაციენტებში



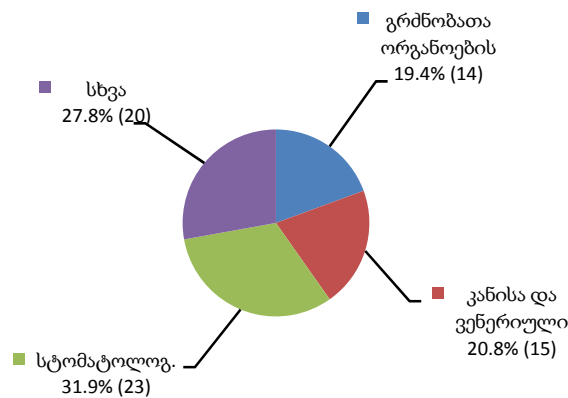
დაავადებები მდედრობითი სქესის სრულწლოვან პაციენტებში



სტომატოლოგიური დაავადებების შემდეგ, რაც ყველა კატეგორიაში ყველაზე გავრცელებულ დაავადებას წარმოადგენს, მდედრობითი სქესის ბრალდებულებსა და მსჯავრდებულებში ყველაზე მეტად ნერვული სისტემისა და გრძნობათა ორგანოების დაავადებები ჭარბობს, თუმცა მათი ხვედრითი წილი მნიშვნელოვნად ჩამოუვარდება სტომატოლოგიური დაავადებების მაჩვენებელს. ზრდასრულ მამაკაცებში სტომატოლოგიურის შემდეგ ჭარბობს სასუნთქი სისტემისა და გრძნობათა ორგანოების დაავადებები.

არასრულწლოვანი დაავადებულები დაავადებულთა მთლიანი რაოდენობის 2.5%-ს შეადგენენ. მომდევნო დიაგრამაზე აღნიშნულია დაავადებათა მაჩვენებელი არასრულწლოვან პაციენტებში დაავადების კატეგორიის მიხედვით (იხ. დანართი, ცხრილი №37):

დაავადებები არასრულწლოვან პაციენტებში



როგორც ვხედავთ 2010 წლის ნოემბერში არასრულწლოვან პაციენტებში ყველაზე მეტად სტომატოლოგიური, კანისა და ვენერიული და გრძნობათა ორგანოების დაავადებები იყო გავრცელებული.

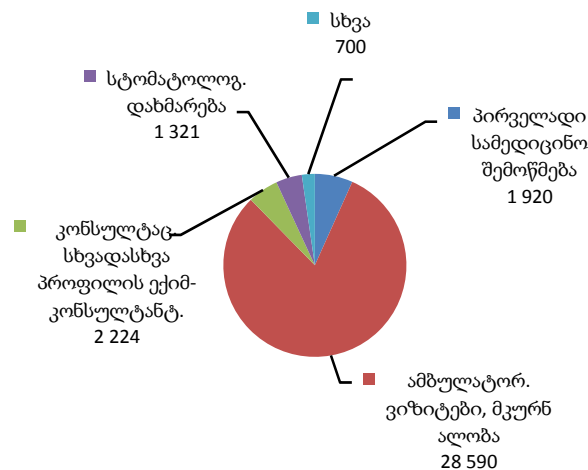
ბ) მკურნალობა

პატიმრობისა და თ/ა დაწესებულებებში მკურნალობასთან დაკავშირებული მონაცემები ამ ეტაპზე წლიურ ფორმაში ყოველთვიურად გაწეული სამედიცინო დახმარების ტიპის მიხედვით აითვლება.

ამბულატორიული ვიზიტებისა და მკურნალობის გარდა, რომლითაც ნოემბერში ბრალდებულებმა და მსჯავრდებულებმა 28 590-ჯერ ისარგებლეს, სასჯელაღსრულებით სისტემაში 1 920-ჯერ იქნა გაწეული პირველადი სამედიცინო შემოწმება, ხოლო 78-ჯერ სასწრაფო და გეგმიური ქირურგიული დახმარება.

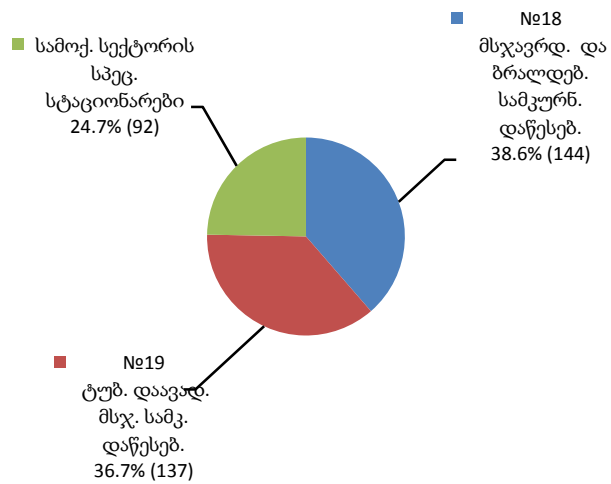
ქვემოთ ნაჩვენებია დიაგრამა პატიმრობისა და თ/ა დაწესებულებებში განთავსებულ პირთათვის 2010 წლის ნოემბერში გაწეულ სამედიცინო დახმარებას მისი ტიპების მიხედვით წარმოგვიდგენს (იხ. დანართი, ცხრილი №38):

სამედიცინო დახმარება სასჯელაღსრულების სისტემაში



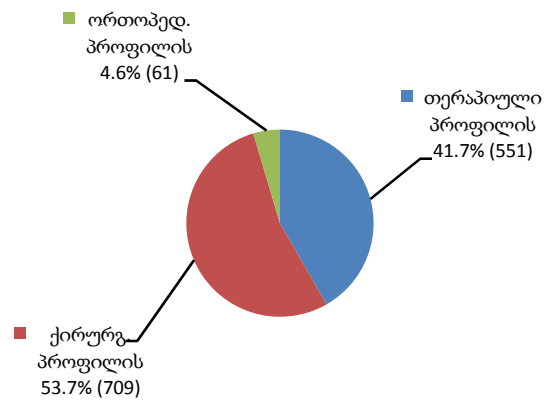
ქვემოთ დიაგრამაზე ნაჩვენებია სტაციონარული მკურნალობის მიმდინარეობის მაჩვენებელი სად-ის სისტემისა და სამოქალაქო სექტორის სპეციალიზირებულ სტაციონარებში, საიდანაც ჩანს, რომ სტაციონარულ მკურნალობაზე მყოფ პირთა უმეტესობა (დაახლოებით 75.3%) სად-ის სამკურნალო დაწესებულებებზე მოდის (იხ. დანართი, ცხრილი №38):

სტაციონარულ მკურნალობაზე მყოფთა რაოდენობა



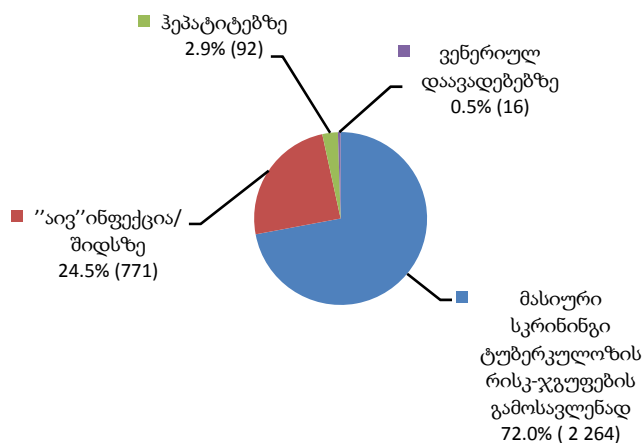
შემდეგი დიაგრამა სტომატოლოგიური მკურნალობის მიმდინარეობისას გაწეული სხვადასხვა ტიპის დახმარების მიმდინარეობის მაჩვენებელს ასახავს (იხ. დანართი, ცხრილი №38):

სტომატოლოგიური მკურნალობა



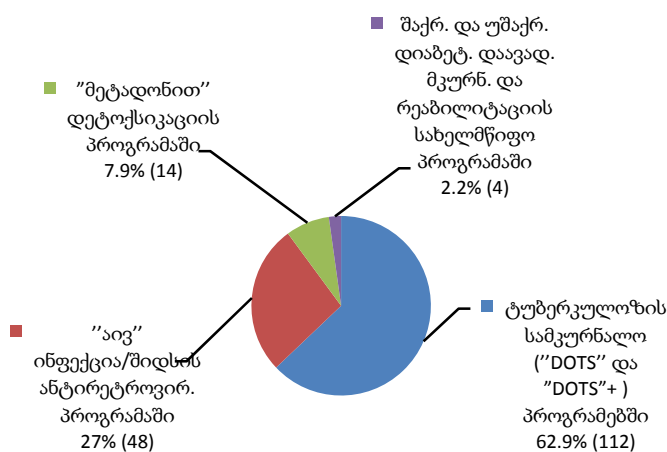
რაც შეეხება სამედიცინო გამოკვლევებს, ნოემბერში ჩატარდა 4 ტიპის გამოკვლევა შიდაზე, ტუბერკულოზზე, ჰეპატიტებსა და ვენერიულ დაავადებებზე, მათგან ყველაზე დიდი მაჩვენებელი რაოდენობით - 2 264 ტუბერკულოზის რისკ-ჯგუფების გამოსავლენად წარმოებულ მასიურ სკრინინგზე მოდის (იხ. დანართი, ცხრილი №38).

გამოკვლევების საერთო რაოდენობა



2010 წლის ნოემბრის თვეში დაფიქსირდა სამკურნალო სარეაბილიტაციო პროგრამებში ჩართული 178 მსჯავრდებული. მათგან უმრავლესობა 112 პირი ტუბერკულოზის სამკურნალო "DOTS" და "DOTS"+ პროგრამებშია ჩართული, 48 - "აივ" ინფექცია/შიდსის ანტირეტროვირუსულ პროგრამაში, 14 - "მეტადონით" დეტოქსიკაციის პროგრამაში, 4 - შაქრიანი და უშაქრო დიაბეტით დაავადებულთა მკურნალობისა და რეაბილიტაციის სახელმწიფო პროგრამაში (ინსულინის ჰორმონით უზრუნველყოფა). ქვემოთ მოცემული დიაგრამა ამ მდგომარეობას ნათლად ასახავს (იხ. დანართი, ცხრილი №38):

სამკურნალო-სარეაბილიტაციო პროგრამებში ჩართულ პირთა რაოდენობა



გ) გარდაცვალება

პატიმრობისა და თ/ა დაწესებულებებში გარდაცვალების ფაქტები აღირიცხება გარდაცვალების ადგილის მიხედვით, რაზედაც დგება ყოველთვიური ფორმა.

2010 წლის ნოემბერში დაწესებულებებში 9 პირი გარდაიცვალა, მათგან 1 - №2 დაწესებულებაში, 1 - №14 დაწესებულებაში, 1 - №15 დაწესებულებაში, 1 - №17 დაწესებულებაში, 3 - №18 მსჯავრდებულთა და ბრალდებულთა სამკურნალო დაწესებულებაში, 2 - №19 ტუბერკულოზით დაავადებულ მსჯავრდებულთა სამკურნალო დაწესებულებაში (იხ. დანართი, ცხრილი №39).

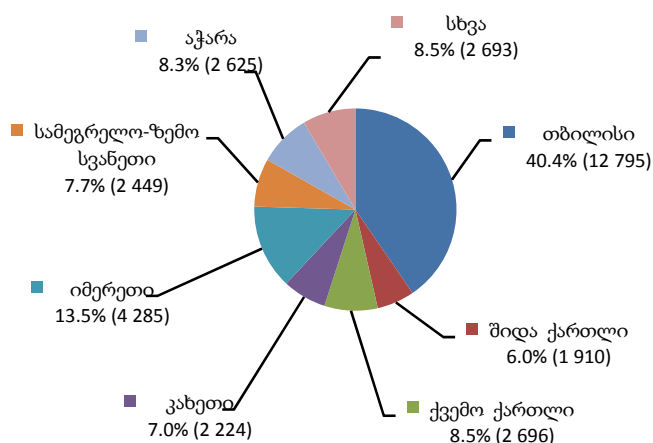
ნაწილი 12 - საქართველოს სასჯელაღსრულების, პრობაციისა და იურიდიული დახმარების საკითხთა სამინისტროს მმართველობის სფეროში მოქმედი სსიპ - პრობაციის ეროვნული სააგენტო

12.1 პრობაციონერთა რაოდენობა⁹

პრობაციონერთა რაოდენობის სტატისტიკური მონაცემები რეგიონულად ითვლება სქესობრივ-ასაკობრივ ჯგუფებში და შეფარდებული ღონისძიების მიხედვით. 2010 წლის ნოემბრის მონაცემებით საქართველოში სულ 31 677 პრობაციონერი დაფიქსირდა. მათი საერთო რაოდენობით რეგიონებს შორის პირველ ადგილზეა თბილისი, შემდეგ ადგილებზეა იმერეთი და ქვემო ქართლი. პრობაციონერთა ყველაზე მცირე რაოდენობა რაჭა-ლეჩხუმისა და ქვემო სვანეთის რეგიონშია (იხ. დანართი, ცხრილი №40).

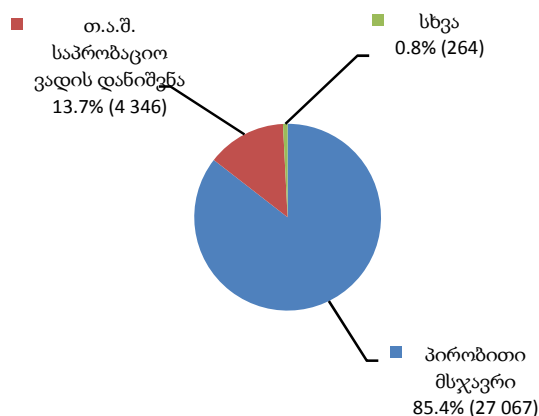
⁹ პრობაციის სტატისტიკის ნაწილში არაპატიმარი მსჯავრდებულები და პრობაციის ღონისძიებას დაქვემდებარებული პირები აღნიშნებიან საერთო ტერმინით "პრობაციონერები".

პრობაციონერთა საერთო რაოდენობა რეგიონებში



შეფარდებული ღონისძიების მიხედვით ქვეყანაში პრობაციონერთა ყველაზე მეტი რაოდენობა პირობით მსჯავრდებულ პირებზე მოდის, ხოლო პრობაციონერთა ყველაზე ნაკლები რაოდენობა - 1 მოდის გამასწორებელი სამუშაოს დანიშვნაზე (იხ. დანართი, ცხრილი №40).

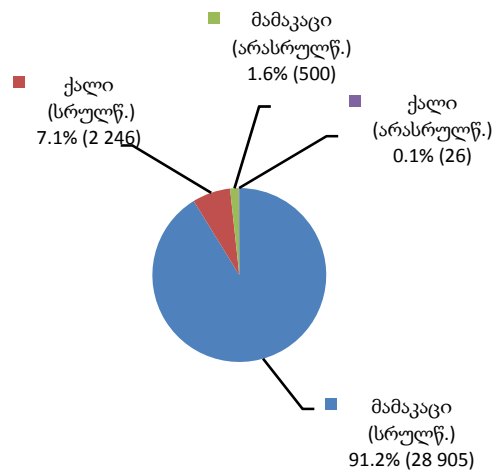
პრობაციონერთა რაოდენობა შეფარდებული ღონისძიების მიხედვით



როგორც დიაგრამიდან ჩანს პრობაციის ღონისძიებაშეფარდებულ პირთა (პირობით მსჯავრდებულები და თავისუფლების აღკვეთის შემდგომ საპრობაციო ვადადანიშნული პირები) რაოდენობა შეადგენს ზოგადად არაპატიმარ მსჯავრდებულთა და პრობაციონერთა მთლიანი რაოდენობის ძირითად მასას, რაც დაახლოებით 99%-ს უტოლდება.

მთელი ქვეყნის მასშტაბით პრობაციონერთა სქესობრივ და ასაკობრივ ჯგუფებში უმეტესობა სრულწლოვანი მამაკაცებით არის წარმოდგენილი, რაც ნათლად ჩანს ქვემოთ წარმოდგენილ დიაგრამაზე (იხ. დანართი, ცხრილი №41).

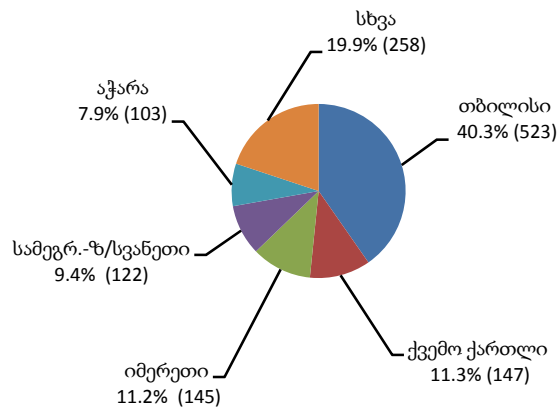
პრობაციონერთა სქესობრივ-ასაკობრივი ჯგუფები



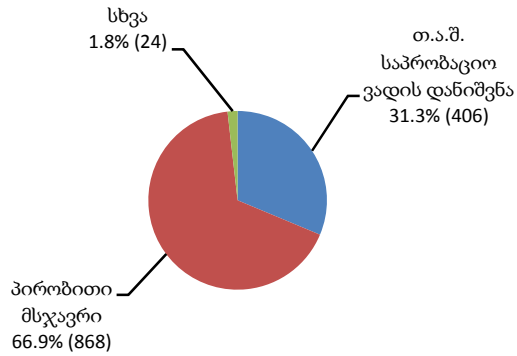
12.2 პრობაციონერთა რაოდენობის მატება

2010 წლის ნოემბრის თვეში არასაპატიმრო სასჯელისა და პრობაციის ღონისძიების შეფარდების შესახებ გადაწყვეტილება სულ 1 298 პირის მიმართ იქნა გამოტანილი. შემდეგ დიაგრამაზე ასახულია ამ სასამართლო გადაწყვეტილებების რაოდენობა რეგიონულად, ასევე შეფარდებული ღონისძიების მიხედვით (იხ. დანართი, ცხრილი №42):

პრობაციონერთა რაოდენობის მატება რეგიონულ ჭრილში

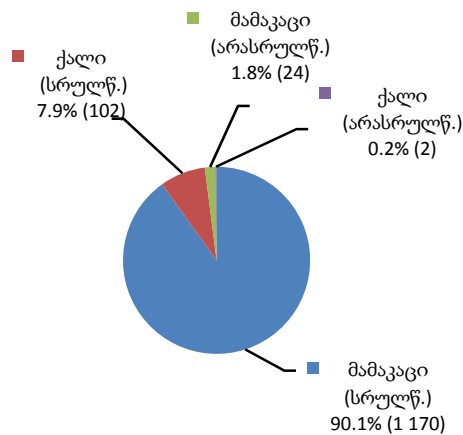


**პრობაციონერთა რაოდენობის მატება
შეფარდებული ღონისძიების მიხედვით**



ქვემოთ დიაგრამაზე მოცემულია მატების დინამიკური მაჩვენებელი 2010 წლის ნოემბრის თვისთვის სქესობრივ-ასაკობრივ ჭრილში (იხ. დანართი, ცხრილი №43):

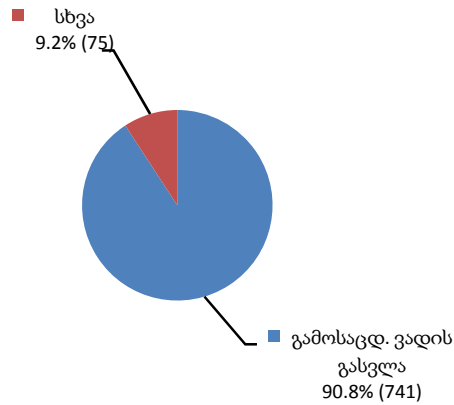
**პრობაციონერთა რაოდენობის მატება
სქესობრივ-ასაკობრივ ჭრილში**



12.3 დასრულებული საქმეები

2010 წლის ნოემბერში დასრულებული საქმეები (816) დასრულების საფუძვლის მიხედვით ასე ნაწილდება (იხ. დანართი, ცხრილი №44):

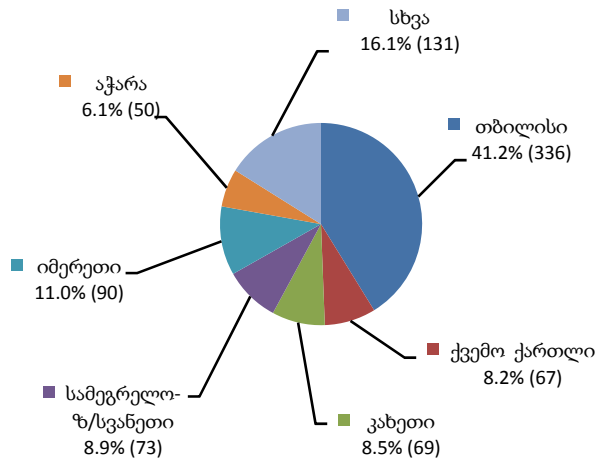
დასრულებულ საქმეთა საერთო რაოდენობა



დიაგრამაზე კატეგორიაში "სხვა" ერთიანდება ვადის გასვლით, სასჯელის მთლიანად მოხდით, პირობითი მსჯავრის გაუქმებითა და ნასამართლობის მოხსნით ან განაჩენით დადგენილი სასჯელის აღსრულებით, სასჯელის მოუხდელი ნაწილის ვადის გასვლით, აღსასრულებელი სამართლებრივი აქტის გაუქმებითა და მსჯავრდებულის გარდაცვალებით დასრულებული საქმეები, რომელთა საერთო რაოდენობა შეადგენს 75-ს (იხ. დანართი, ცხრილი №44).

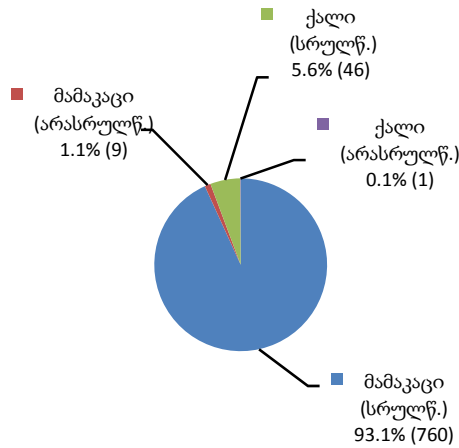
დასრულებული საქმეების რაოდენობის მხრივ თბილისის შემდეგ მეორე ადგილი იმერეთის რეგიონს უკავია, ხოლო რაოდენობრივად ბოლო ადგილზე რაჭა-ლეჩხუმისა და ქვემო სვანეთის რეგიონია 11 დასრულებული საქმით (იხ. დანართი, ცხრილი №44).

დასრულებული საქმეები რეგიონულ კრილში



დასრულებული საქმეების რაოდენობა პრობაციონერთა სქესობრივ-ასაკობრივ კრილში ამგვარია (იხ. დანართი, ცხრილი №45):

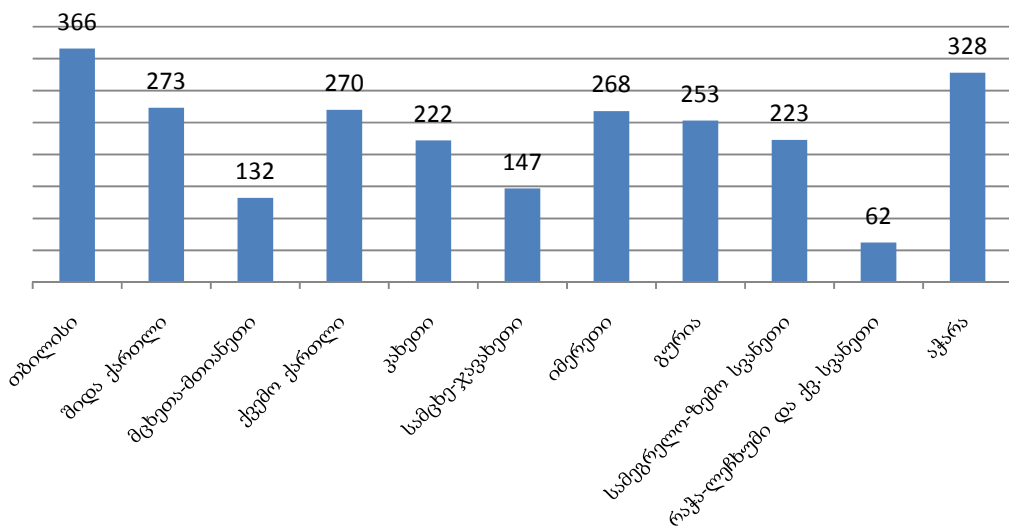
დასრულებული საქმეები სქესობრივ-ასაკობრივ ჭრილში



12.4 საქმეების საშუალო რაოდენობა ერთ ოფიცერზე რეგიონულ ჭრილში

საქართველოში 31 677 პრობაციონერის საქმე 116 პრობაციის ოფიცერზე ნაწილდება. 2010 წლის ნოემბრის მონაცემებით საქმეების საშუალო რაოდენობით ერთ ოფიცერზე რეგიონებში თბილისი ლიდერობს, რიგით მეორე ადგილზეა აჭარის რეგიონი, რომელსაც შიდა ქართლი და ქვემო ქართლი ჩამორჩება. ყველაზე მცირე საშუალო მაჩვენებელი რაჭა-ლეჩხუმსა და ქვემო სვანეთში დაფიქსირდა. მთლიანი ქვეყნის მასშტაბით საქმეების საშუალო რაოდენობა ერთ ოფიცერზე ნოემბერში 273 იყო. ქვემოთ მოცემულ გრაფიკზე საქმეების საშუალო რაოდენობის რეგიონული მაჩვენებელია ასახული (იხ. დანართი, ცხრილი №46):

საქმეების საშუალო რაოდენობა ერთ ოფიცერზე რეგიონულ ჭრილში

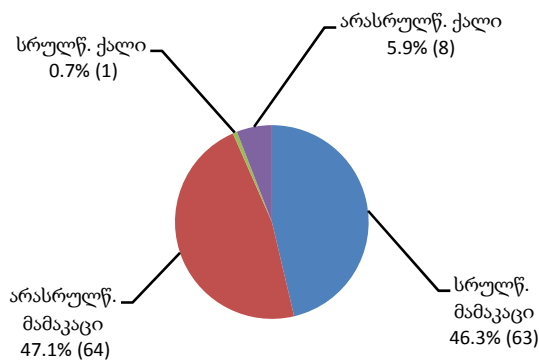


12.5 პრობაციონერთა რესოციალიზაცია რეგიონებში

2010 წლის ნოემბრის თვეში სასჯელაღსრულების, პრობაციისა და იურიდიული დახმარების საკითხთა სამინისტროს პრობაციის ეროვნული სააგენტოს ხელშეწყობით განხორციელებული რესოციალიზაციის პროგრამები 5 რეგიონში 136 პრობაციონერისთვის მოქმედებდა, რომელთაგან 72 არასრულწლოვანი იყო. აღნიშნულ ღონისძიებებში ჩართულ პრობაციონერთა უდიდესი წილი საზოგადოებრივ-კულტურულ საქმიანობაზე მოდის. 1 პრობაციონერის მიმართ განხორციელდა სოციალური დახმარება, კერძოდ დაფინანსდა მშობიარობის ხარჯები.

ქვემოთ მოცემულია პროგრამებში ჩართულ პრობაციონერთა რაოდენობის სხვადასხვა მაჩვენებლით განაწილების შედეგები (იხ. დანართი, ცხრილი №47 და №48):

პრობაციონერთა რესოციალიზაცია სქესობრივ-ასაკობრივ კრილში



პრობაციონერთა რესოციალიზაცია რეგიონებში

