

სისხლის სამართლის სტატისტიკის ერთიანი ანგარიში

საანგარიშო პერიოდი – 2010 წლის დეკემბერი

შინაარსი

თავი I. პოლიციის სტატისტიკა	4
ნაწილი 1 - რეგისტრირებული დანაშაული	4
1.1 რეგისტრირებულ დანაშაულთა რაოდენობა	4
1.2 კვალიფიკაციის შეცვლა	11
1.3 გამოძიების შეწყვეტა რეგისტრირებული დანაშაულების მიხედვით	13
1.4 ოჯახში ძალადობა	21
ნაწილი 2 - ადმინისტრაციული სამართალდარღვევები	22
2.1 რეგისტრირებული სამართალდარღვევები	22
ნაწილი 3 - დაზარალებული პირები	24
3.1 დაზარალებულ პირთა რაოდენობა	24
თავი II. პროკურატურის სტატისტიკა	26
ნაწილი 4 - სისხლისსამართლებრივი დევნის მაჩვენებლები სსკ-ის მუხლების მიხედვით.....	26
4.1 სისხლისსამართლებრივი დევნის დაწყების მაჩვენებელი	26
4.2 სისხლისსამართლებრივი დევნის შეწყვეტა	32
4.3 გამოძიებისა და დევნის ერთდროულად შეწყვეტა	37
4.4 სასამართლოში წარმართვა	41
ნაწილი 5 - სტატისტიკური ინფორმაცია საპროცესო მოქმედებების მიხედვით	47
5.1 სისხლისსამართლებრივი დევნის დაწყება	47
5.2 სისხლისსამართლებრივი დევნის შეწყვეტა	48

5.3 ერთდროულად გამოძიებისა და სისხლისსამართლებრივი დევნის შეწყვეტა	49
5.4 სასამართლოში წარმართვა	51
ნაწილი 6 - არასრულწლოვანთა მიმართ განხორციელებული საპროცესო მოქმედებები.....	53
6.1 არასრულწლოვნების მიერ ჩადენილი დანაშაულები.....	53
6.2 სისხლისსამართლებრივი დევნის დაწყება არასრულწლოვანთა მიმართ.....	54
6.3 სისხლისსამართლებრივი დევნის შეწყვეტა არასრულწლოვანთა მიმართ.....	55
6.4 ერთდროულად გამოძიებისა და სისხლისსამართლებრივი დევნის შეწყვეტა არასრულწლოვანთა მიმართ.....	55
6.5 არასრულწლოვანთა მიმართ საქმის სასამართლოში წარმართვა.....	56
თავი III. სასამართლო სტატისტიკა	58
ნაწილი 7 - სასამართლოს მიერ შეფარდებული აღკვეთის ღონისძიებები.....	58
7.1 აღკვეთის ღონისძიებების შეფარდების შედეგები	58
ნაწილი 8 - პირველი ინსტანციის სასამართლოებში განხილული სისხლის სამართლის საქმეები	60
8.1 პირველი ინსტანციის სასამართლოების მიერ განხილულ საქმეთა საერთო რაოდენობა	60
8.2 არსებითი განხილვით დამთავრებული საქმეები	61
8.3 საპროცესო შეთანხმებით განხილული საქმეები	62
ნაწილი 9 - მსჯავრდებულები	62
9.1 მსჯავრდებულთა განაწილება სასჯელის ფორმების მიხედვით	62
9.2 მსჯავრდებულთა შემადგენლობა	63
9.3 არასრულწლოვანი მსჯავრდებულები	66
ნაწილი 10 - დანაშაული და შეფარდებული სასჯელები	68
10.1 დანაშაულისა და შეფარდებული სასჯელების რაოდენობა დანაშაულთა სახეების მიხედვით	68
10.2 დანაშაულისა და დანიშნული სასჯელების რაოდენობა რეგიონების მიხედვით	73
თავი IV. სასჯელადსრულებისა და პრობაციის სტატისტიკა	76
ნაწილი 11 - საქართველოს სასჯელადსრულების, პრობაციისა და იურიდიული დახმარების საკითხთა სამინისტროს სასჯელადსრულების დეპარტამენტი.....	76

11.1	ბრალდებულთა და მსჯავრდებულთა რაოდენობა სქესობრივ-ასაკობრივ ჭრილში.....	76
11.2	ბრალდებულები	78
11.3	არასრულწლოვანი ბრალდებულები და მსჯავრდებულები	78
11.4	მსჯავრდებულთა რაოდენობა დანაშაულის კატეგორიების მიხედვით	79
11.5	ბრალდებულთა და მსჯავრდებულთა რაოდენობა დადგენილ ლიმიტებთან შედარებით.....	80
11.6	უცხოელი ბრალდებულები და მსჯავრდებულები	82
11.7	პატიმრობისა და თავისუფლების აღკვეთის (თ/ა) დაწესებულებებიდან გათავისუფლებულ ბრალდებულთა და მსჯავრდებულთა რაოდენობა	83
11.8	რესოციალიზაცია	84
11.9	დისციპლინური ღონისძიებები	86
11.10	სასჯელაღსრულების სისტემაში და სისტემის გარეთ გადაყვანილ ბრალდებულთა და მსჯავრდებულთა რაოდენობა	86
11.11	კრიმინოგენული მდგომარეობა პატიმრობისა და თავისუფლების აღკვეთის (თ/ა) დაწესებულებებში	87
11.12	სამედიცინო მდგომარეობა პატიმრობისა და თავისუფლების აღკვეთის (თ/ა) დაწესებულებებში	89
ნაწილი 12 - საქართველოს სასჯელაღსრულების, პრობაციისა და იურიდიული დახმარების საკითხთა სამინისტროს მმართველობის სფეროში მოქმედი სსიპ - პრობაციის ეროვნული სააგენტო		96
12.1	პრობაციონერთა რაოდენობა	96
12.2	პრობაციონერთა რაოდენობის მატება.....	98
12.3	დასრულებული საქმეები	99
12.4	საქმეების საშუალო რაოდენობა ერთ ოფიცერზე რეგიონულ ჭრილში	101
12.5	პრობაციონერთა რესოციალიზაცია	102

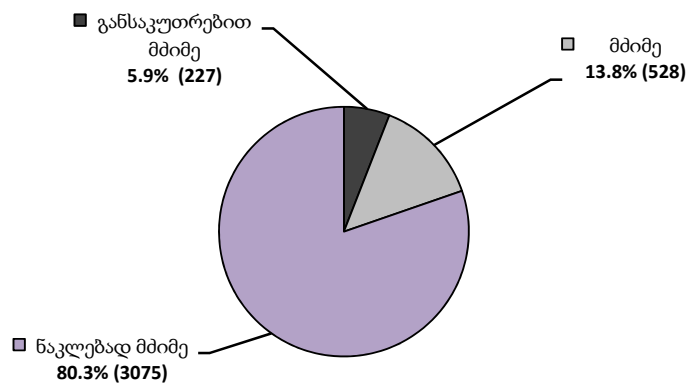
თავი I. პოლიციის სტატისტიკა

ნაწილი 1 - რეგისტრირებული დანაშაული

1.1 რეგისტრირებულ დანაშაულთა რაოდენობა

2010 წლის დეკემბრის თვეში რეგისტრირებულია 3830 დანაშაული. აქედან განსაკუთრებით მძიმე დანაშაულზე მოდის 5,9% (227 დანაშაული), მძიმეზე - 13,8% (528 დანაშაული), ხოლო ნაკლებად მძიმეზე - 80,3% (3075 დანაშაული).

რეგისტრირებული დანაშაულები კატეგორიების მიხედვით
(2010 წლის დეკემბერი)



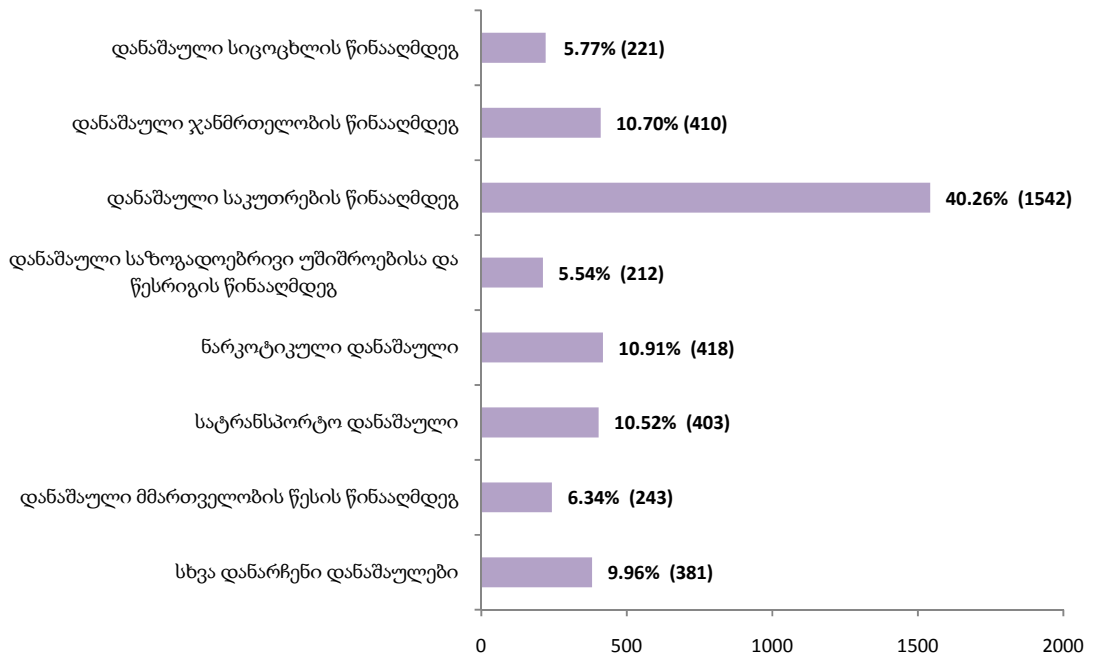
2010 წლის დეკემბრის თვეში 100 000 მოსახლეზე საქართველოში ჩადენილი დანაშაულის კოეფიციენტი შეადგენს 86,3¹.

2010 წლის დეკემბერში რეგისტრირებულ დანაშაულთა რაოდენობა დანაშაულთა ჯგუფების მიხედვით ამგვარია: დანაშაული სიცოცხლის წინააღმდეგ - 5,77% (221), დანაშაული ჯანმრთელობის წინააღმდეგ - 10,70% (410), ადამიანის სიცოცხლისა და ჯანმრთელობისათვის საფრთხის შექმნა -

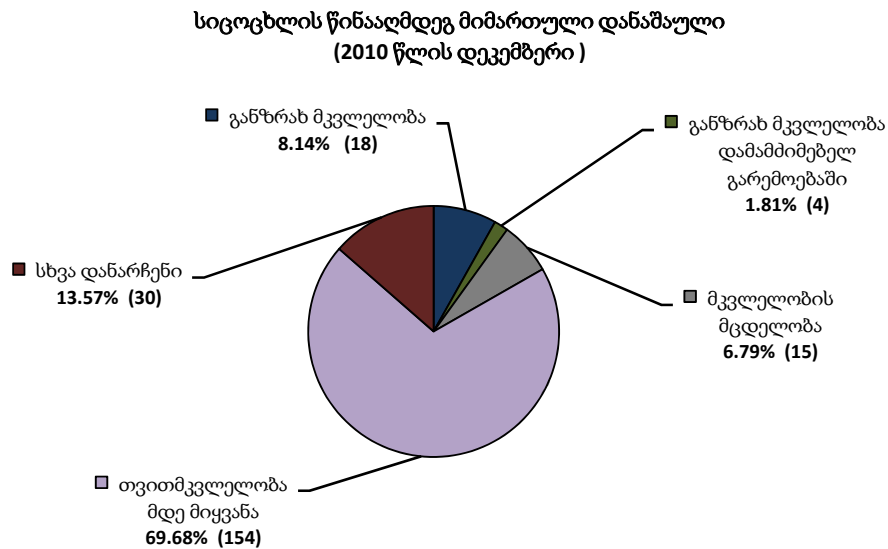
¹ გამოითვლება რეგისტრირებული დანაშაულის შეფარდებით მოსახლეობის რაოდენობაზე და მრავლდება 100 000-ზე. ოფიციალური სტატისტიკის თანახმად, მოსახლეობის რაოდენობა საქართველოში არის 4 436 400.

0,10% (4), დანაშაული სექსობრივი თავისუფლებისა და ხელშეუხებლობის წინააღმდეგ - 0,52% (20), დანაშაული ადამიანის უფლებებისა და თავისუფლებების წინააღმდეგ - 2,66% (102), დანაშაული ოჯახისა და არასრულწლოვანის წინააღმდეგ - 0,16% (6), დანაშაული საკუთრების წინააღმდეგ - 40,26% (1542), დანაშაული სამეწარმეო ან სხვა ეკონომიკური საქმიანობის წინააღმდეგ - 0,21% (8), დანაშაული ფულად-საკრედიტო სისტემაში - 0,68% (26), დანაშაული საფინანსო საქმიანობის სფეროში - 1,17% (45), დანაშაული სამეწარმეო ან სხვა ორგანიზაციაში სამსახურის ინტერესის წინააღმდეგ - 0,03% (1), დანაშაული საზოგადოებრივი უშიშროებისა და წესრიგის წინააღმდეგ - 5,54% (212), დანაშაული სამუშაოს წარმოებისას უსაფრთხოების წესის დარღვევის წინააღმდეგ - 0,42% (16), დანაშაული მოსახლეობის ჯანმრთელობისა და საზოგადოებრივი ზნეობის წინააღმდეგ - 0,13% (5), ნარკოტიკული დანაშაული - 10,91% (418), სატრანსპორტო დანაშაული - 10,52% (403), კომპიუტერული დანაშაული - 0,03% (1), დანაშაული გარემოს დაცვისა და ბუნებრივი რესურსებით სარგებლობის წესის წინააღმდეგ - 1,44% (55), დანაშაული ოკუპირებული ტერიტორიების სამართლებრივი რეჟიმის დარღვევის წინააღმდეგ - 0,23% (9), ტერორიზმი - 0,03% (1), სამოხელეო დანაშაული - 0,84% (32), დანაშაული მმართველობის წესის წინააღმდეგ - 6,34% (243), დანაშაული მტკიცებულების მოპოვების საპროცესო წესის წინააღმდეგ - 0,37% (14), დანაშაულის დროულად აღკვეთისა და გახსნის წინააღმდეგ მიმართული ქმედება - 0,08% (3), დანაშაული სასამართლო აქტების აღსრულების წინააღმდეგ - 0,73% (28), დანაშაული დაქვემდებარების წესისა და სამხედრო ღირსების დაცვის წინააღმდეგ - 0,08% (3), დანაშაული სამხედრო ქონების შენახვის ან ექსპლუატაციის წესის წინააღმდეგ - 0,05% (2).

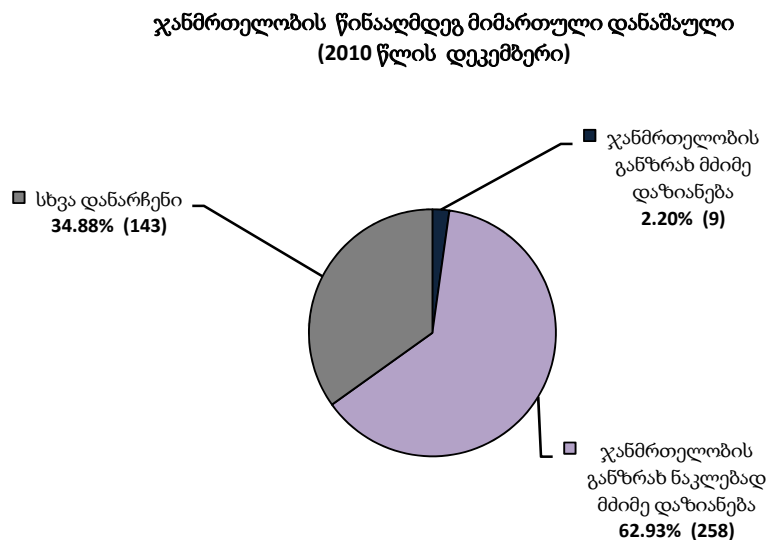
2010 წლის დეკემბრის თვეში რეგისტრირებული დანაშაულები



სიცოცხლის წინააღმდეგ მიმართული დანაშაულებიდან (5,77% სულ რეგისტრირებულ დანაშაულში) განზრახ მკვლელობაზე მოდის 8,14% (18 დანაშაული), განზრახ მკვლელობა დამამძიმებელ გარემოებაში - 1,81% (4 დანაშაული), მკვლელობის მცდელობაზე - 6,79% (15 დანაშაული), თვითმკვლელობამდე მიყვანის დანაშაულზე - 69,68% (154 დანაშაული), ხოლო ამ თავით გათვალისწინებული სხვა მუხლებით კვალიფიცირებულ დანაშაულებზე 13,57% (30 დანაშაული).

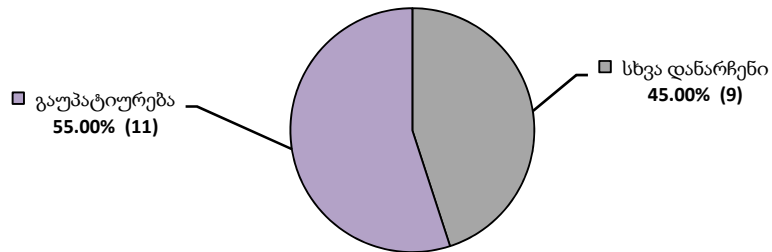


ჯანმრთელობის წინააღმდეგ მიმართული დანაშაულებიდან (10,70% სულ რეგისტრირებულ დანაშაულში) ჯანმრთელობის განზრახ მძიმე დაზიანება არის 2,20% (9 დანაშაული), ჯანმრთელობის განზრახ ნაკლებად მძიმე დაზიანება - 62,93% (258 დანაშაული), ხოლო ამ თავით გათვალისწინებული სხვა მუხლებით კვალიფიცირებულ დანაშაულებზე 34,88% (143 დანაშაული).



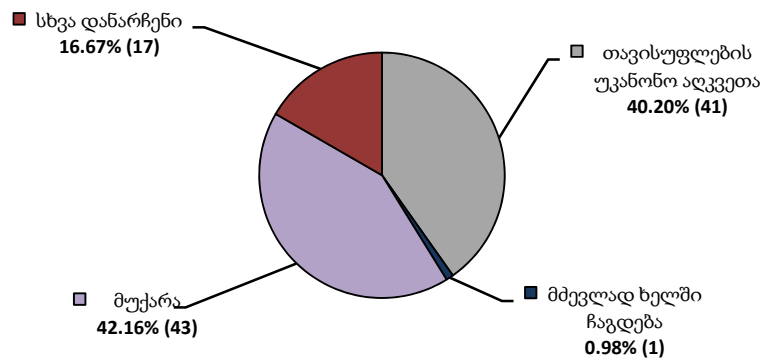
სქესობრივი თავისუფლებისა და ხელშეუხებლობის წინააღმდეგ მიმართული დანაშაულებიდან (0,52% სულ რეგისტრირებულ დანაშაულში) გაუპატიურების მუხლით რეგისტრირებული იქნა 55,00% (11 დანაშაული), ხოლო ამ თავით გათვალისწინებული სხვა დანაშაულთა რაოდენობამ შეადგინა 45,00% (9 დანაშაული).

სქესობრივი თავისუფლებისა და ხელშეუხებლობის წინააღმდეგ მიმართული დანაშაული (2010 წლის დეკემბერი)



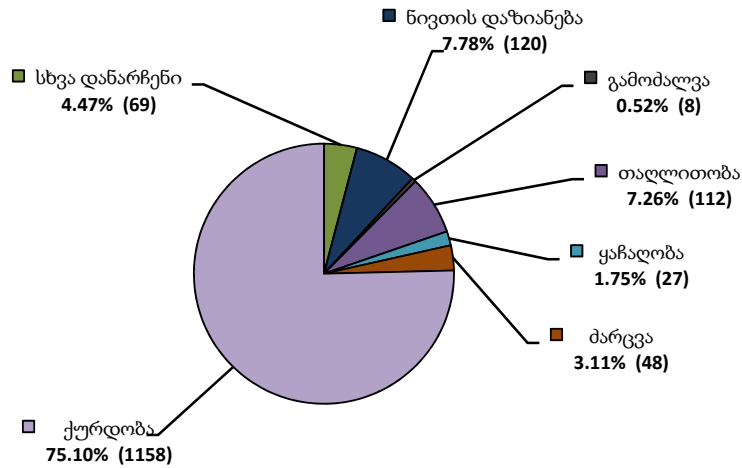
ადამიანის უფლებებისა და თავისუფლებების წინააღმდეგ მიმართული დანაშაულებიდან (2,66% სულ რეგისტრირებულ დანაშაულში) თავისუფლების უკანონო აღკვეთის მუხლით რეგისტრირებულმა დანაშაულმა შეადგინა - 40,20% (41 დანაშაული), მძევლად ხელში ჩაგდების მუხლით - 0,98% (1 დანაშაული), მუქარის მუხლით - 42,16% (43 დანაშაული), ხოლო ამ თავით გათვალისწინებული სხვა მუხლებით რეგისტრირებულმა დანაშაულებმა - 16,67% (17 დანაშაული).

ადამიანის უფლებებისა და თავისუფლებების წინააღმდეგ მიმართული დანაშაულები (2010 წლის დეკემბერი)



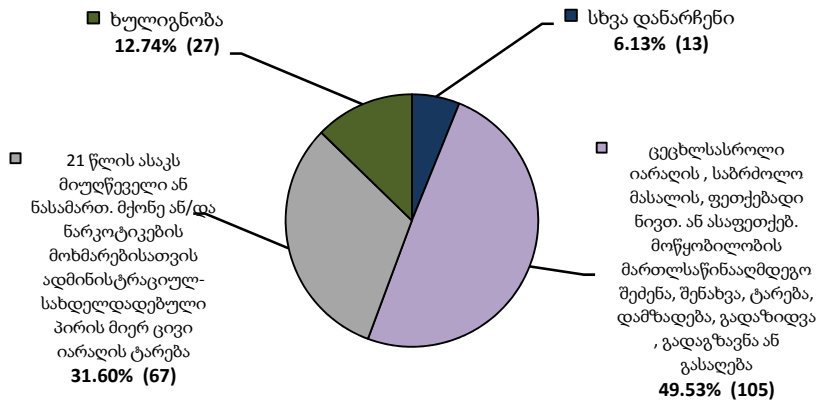
საკუთრების წინააღმდეგ მიმართული დანაშაულებიდან (40.26% სულ რეგისტრირებულ დანაშაულში) ქურდობაზე მოდის - 75,10% (1158 დანაშაული; ბინებიდან - 10,28% (119), ავტომობილების - 0,78% (9), პირუტყვის - 5,87% (68), მობილური ტელეფონების - 2,85% (33)), მარცვაზე - 3,11% (48 დანაშაული), ყაჩაღობაზე - 1,75% (27 დანაშაული), თაღლითობაზე - 7,26% (112 დანაშაული), გამოძალვაზე - 0,52% (8 დანაშაული), ნივთის დაზიანებაზე - 7,78% (120 დანაშაული), ხოლო ამ თავით გათვალისწინებულ სხვა დანაშაულთა რაოდენობამ შეადგინა 4,47% (69 დანაშაული).

საკუთრების წინააღმდეგ მიმართული დანაშაული
(2010 წლის დეკემბერი)



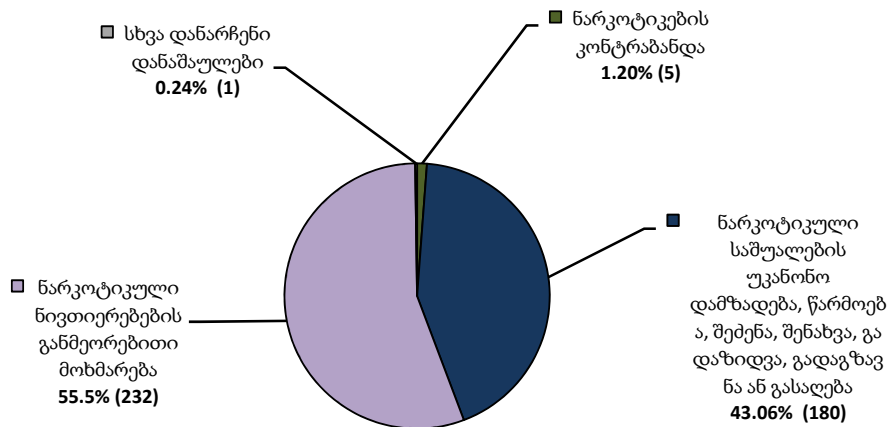
საზოგადოებრივი უშიშროებისა და წესრიგის წინააღმდეგ მიმართული დანაშაულებიდან (5,54% სულ რეგისტრირებულ დანაშაულში) ხულიგნობის მუხლით რეგისტრირებული იქნა 12,74% (27 დანაშაული); 21 წლის ასაკს მიუღწეველი, ან ნასამართლობის მქონე, ან/და ნარკოტიკების მოხმარებისათვის ადმინისტრაციულ-სახდელდადებული პირის მიერ ცივი იარაღის ტარების მუხლით - 31,60% (67 დანაშაული); ცეცხლსასროლი იარაღის, საბრძოლო მასალის, ფეთქებადი ნივთიერების ან ასაფეთქებელი მოწყობილობის მართლსაწინააღმდეგო შექმნა, შენახვა, ტარება, დამზადება, გადაზიდვა, გადაგზავნა ან გასაღების მუხლით - 49,53% (105 დანაშაული), ხოლო ამ თავით გათვალისწინებულ სხვა დანაშაულებმა შეადგინა 6,13% (13 დანაშაული).

**საზოგადოებრივი უშიშროებისა და წესრიგის წინააღმდეგ
მიმართული დანაშაული
(2010 წლის დეკემბერი)**



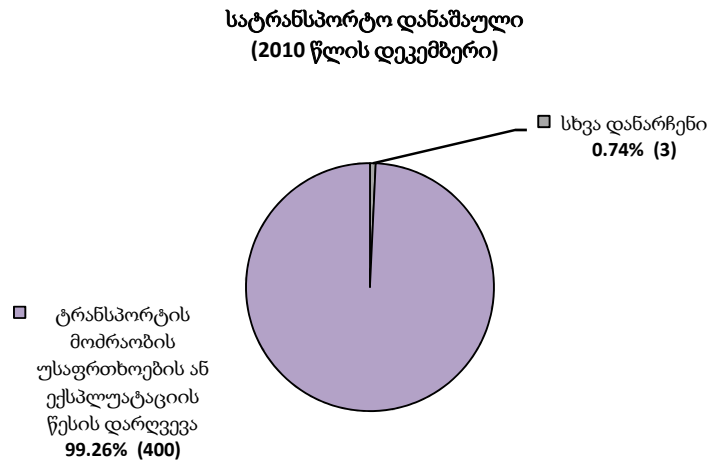
ნარკოტიკული დანაშაულებიდან (10,91% სულ რეგისტრირებულ დანაშაულში) საქართველოში ნარკოტიკული საშუალების, მისი ანალოგის ან პრეკურსორის უკანონოდ შემოტანა, საქართველოდან უკანონოდ გატანა ან ტრანზიტით საერთაშორისო გადაზიდვის მუხლით რეგისტრირებული იქნა 1,20% (5 დანაშაული), ნარკოტიკული საშუალების უკანონო დამზადება, წარმოება, შეძენა, შენახვა, გადაზიდვა, გადაგზავნა ან გასაღების მუხლით - 43,06% (180 დანაშაული), ნარკოტიკული ნივთიერებების განმეორებითი მოხმარების მუხლით - 55,5% (232 დანაშაული), ხოლო ამ თავით გათვალისწინებულმა სხვა დანაშაულებმა შეადგინა 0,24% (1 დანაშაული).

**ნარკოტიკული დანაშაული
(2010 წლის დეკემბერი)**

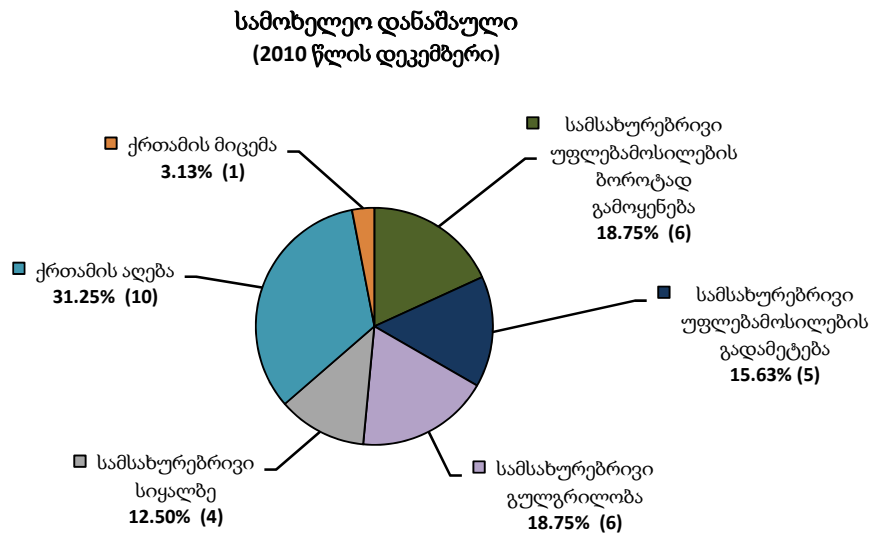


სატრანსპორტო დანაშაულებიდან (10,52% სულ რეგისტრირებულ დანაშაულში) ტრანსპორტის მოძრაობის უსაფრთხოების ან ექსპლუატაციის წესის დარღვევის მუხლით რეგისტრირებული იქნა -

99,26% (400 დანაშაული), ხოლო ამ თავით გათვალისწინებული სხვა დანაშაულები - 0,74% (3 დანაშაული).

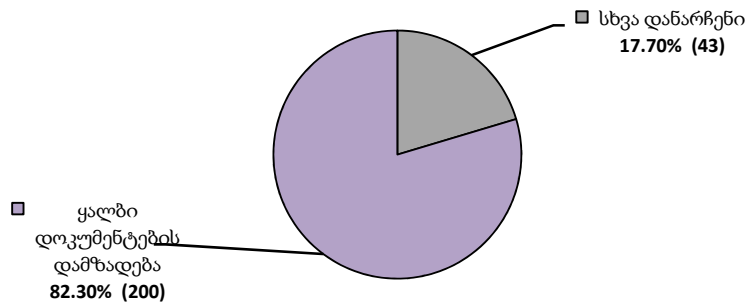


სამოხელეო დანაშაულებიდან (0,84% სულ რეგისტრირებულ დანაშაულში) სამსახურებრივი უფლებამოსილების ბოროტად გამოყენების მუხლით რეგისტრირებული იქნა 18,75% (6 დანაშაული), სამსახურებრივი უფლებამოსილების გადამეტების მუხლით - 15,63% (5 დანაშაული), სამსახურებრივი გულგრილობის მუხლით - 18,75% (6 დანაშაული), სამსახურებრივი სიყალბის მუხლით - 12,50% (4 დანაშაული), ქრთამის აღების მუხლით - 31,25% (10 დანაშაული), ქრთამის მიცემის მუხლით - 3,13% (1 დანაშაული).



მმართველობის წესის წინააღმდეგ მიმართული დანაშაულებიდან (6,34% სულ რეგისტრირებულ დანაშაულში) ყალბი დოკუმენტების დამზადების მუხლით რეგისტრირებულია 82,30% (200 დანაშაული), ხოლო ამ თავით გათვალისწინებული სხვა დანაშაულები - 17,70% (43 დანაშაული).

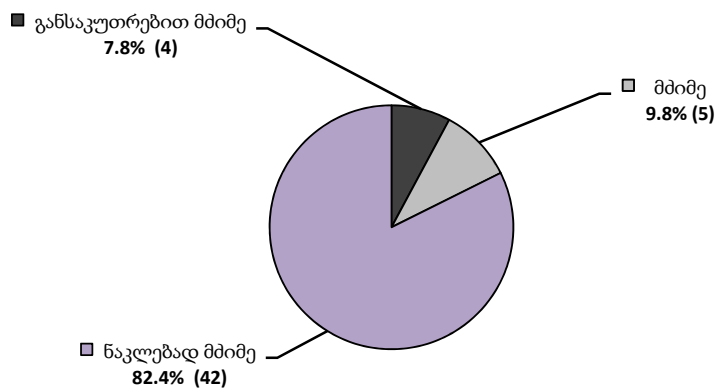
**მმართველობის წესის წინააღმდეგ მიმართული დანაშაული
(2010 წლის დეკემბერი)**



1.2 კვალიფიკაციის შეცვლა

2010 წლის დეკემბრის თვეში რეგისტრირებული დანაშაულიდან კვალიფიკაცია შეეცვალა 51 დანაშაულს (1,33% სულ რეგისტრირებულ დანაშაულში). აქედან გადაკვალიფიცირება მოხდა განსაკუთრებით მძიმე კატეგორიის - 7,8% (4 დანაშაული), მძიმე კატეგორიის - 9,8% (5 დანაშაული) და ნაკლებად მძიმე კატეგორიის - 82,4% (42 დანაშაული).

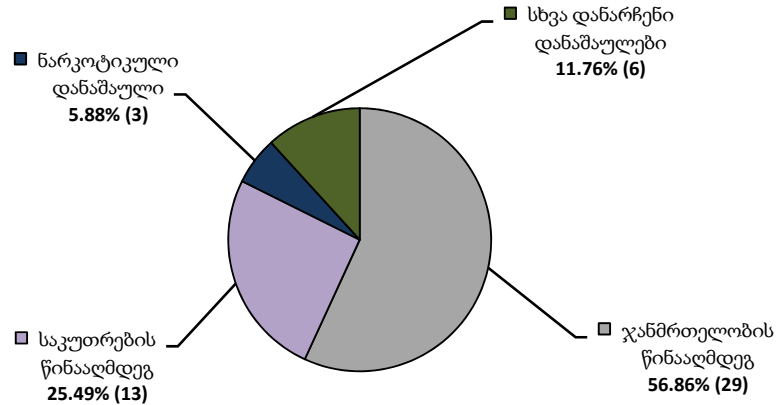
**გადაკვალიფიცირებული დანაშაულები კატეგორიების მიხედვით
(2010 წლის დეკემბერი)**



სულ რეგისტრირებული დანაშაულებიდან გადაკვალიფიცირდა: სიცოცხლის წინააღმდეგ - 1,96% (1 დანაშაული), ჯანმრთელობის წინააღმდეგ - 56,86% (29 დანაშაული), ადამიანის უფლებებისა და თავისუფლებების წინააღმდეგ - 1,96% (1 დანაშაული), ოჯახისა და არასრულწლოვნის წინააღმდეგ - 1,96% (1 დანაშაული), საკუთრების წინააღმდეგ - 25,49% (13 დანაშაული), დანაშაული საზოგადოებრივი უშიშროებისა და წესრიგის წინააღმდეგ - 1,96% (1 დანაშაული), ნარკოტიკული

დანაშაული - 5,88% (3 დანაშაული), ოკუპირებული ტერიტორიების სამართლებრივი რეჟიმის დარღვევის წინააღმდეგ - 1,96% (1 დანაშაული), მმართველობის წესის წინააღმდეგ - 1,96% (1 დანაშაული).

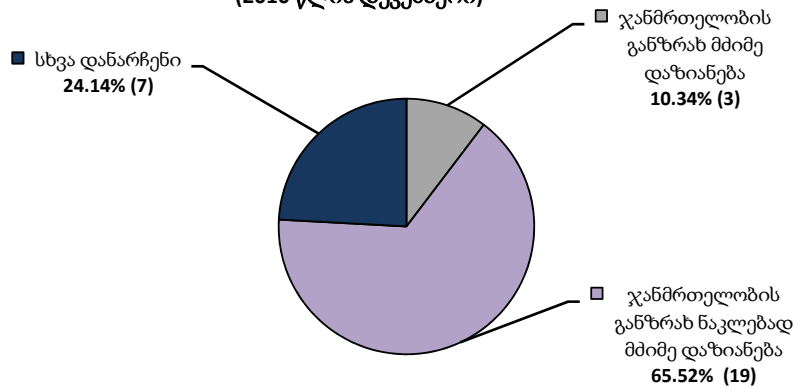
2010 წლის დეკემბრის თვეში რეგისტრირებულ დანაშაულთა გადაკვალიფიცირება



სიცოცხლის წინააღმდეგ მიმართული დანაშაულებიდან სხვა მუხლზე გადაკვალიფიცირდა მკვლელობის მცდელობის მუხლით - 100% (1 დანაშაული).

ჯანმრთელობის წინააღმდეგ მიმართული დანაშაულებიდან სხვა მუხლზე გადაკვალიფიცირდა ჯანმრთელობის განზრახ მძიმე დაზიანების მუხლით - 10,34% (3 დანაშაული), ჯანმრთელობის განზრახ ნაკლებად მძიმე დაზიანების მუხლით - 65,52% (19 დანაშაული), ხოლო ამ თავით გათვალისწინებული სხვა მუხლებით - 24,14% (7 დანაშაული).

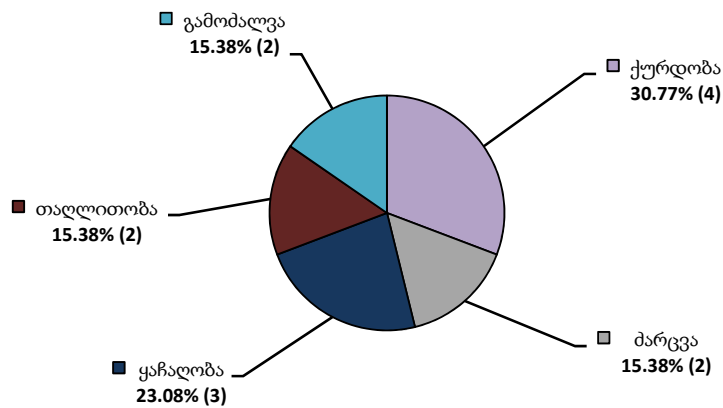
ჯანმრთელობის წინააღმდეგ მიმართული დანაშაულის კვალიფიკაციის შეცვლა (2010 წლის დეკემბერი)



ადამიანის უფლებებისა და თავისუფლებების წინააღმდეგ მიმართული დანაშაულებიდან სხვა მუხლზე გადაკვალიფიცირდა მუქარის მუხლით - 100% (1 დანაშაული).

საკუთრების წინააღმდეგ მიმართული დანაშაულებიდან კვალიფიკაცია შეეცვალა ქურდობის მუხლით რეგისტრირებულ 30,77% (4 დანაშაულს), მარცვის მუხლით - 15,38% (2 დანაშაულს), ყაჩაღობის მუხლით - 23,08% (3 დანაშაულს), თაღლითობის მუხლით - 15,38% (2 დანაშაულს), გამოძალვის მუხლით - 15,38% (2 დანაშაულს).

საკუთრების წინააღმდეგ მიმართული დანაშაულის კვალიფიკაციის შეცვლა (2010 წლის დეკემბერი)



საზოგადოებრივი უშიშროებისა და წესრიგის წინააღმდეგ მიმართული დანაშაულებიდან სხვა მუხლზე გადაკვალიფიცირდა ხულიგნობის მუხლით - 100% (1 დანაშაული).

ნარკოტიკული დანაშაულებიდან კვალიფიკაცია შეეცვალა ნარკოტიკული საშუალების უკანონო დამზადება, წარმოება, შექმნა, შენახვა, გადაზიდვა, გადაგზავნა ან გასაღების მუხლით რეგისტრირებულ - 100% (3 დანაშაულს).

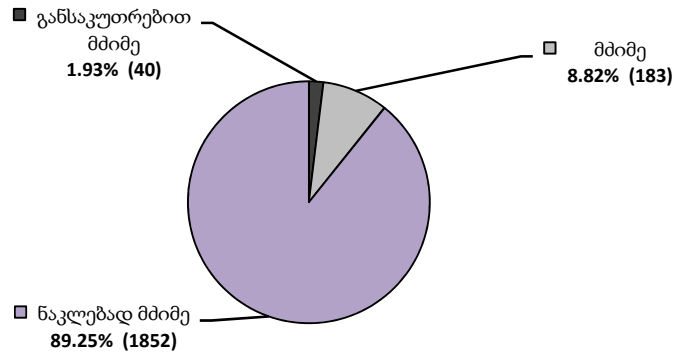
მმართველობის წესის წინააღმდეგ მიმართული დანაშაულებიდან კვალიფიკაცია შეეცვალა ყალბი დოკუმენტების დამზადების მუხლით რეგისტრირებულ 100 % (1 დანაშაულს).

1.3 გამოძიების შეწყვეტა რეგისტრირებული დანაშაულების მიხედვით

2010 წლის დეკემბრის თვეში გამოძიება შეწყდა 2075 დანაშაულზე (მათ შორის, 530 დანაშაული რეგისტრირებულია საანგარიშო პერიოდში, რაც შეადგენს სულ დანაშაულის 13,8%.) მათ შორის შეწყდა 1,93% (40) - განსაკუთრებით მძიმე დანაშაული, (მათ შორის 3,58% (19) რეგისტრირებულია

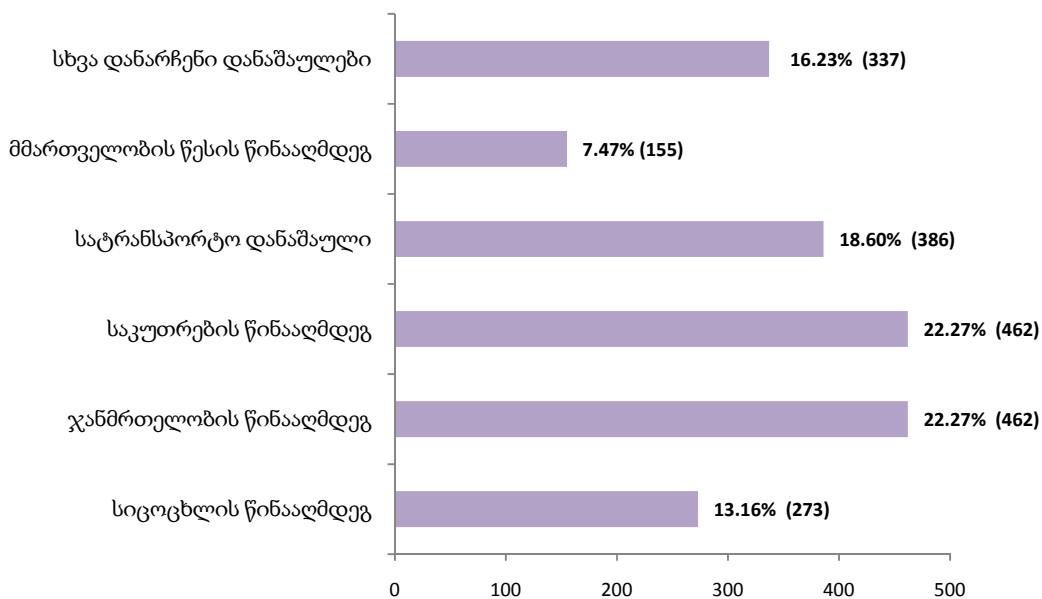
საანგარიშო პერიოდში), 8,82% (183) - მძიმე დანაშაული (მათ შორის 6,79% (36) რეგისტრირებულია საანგარიშო პერიოდში), ხოლო ნაკლებად მძიმე - 89,25% (1852 დანაშაული) (მათ შორის 89,62% (475) რეგისტრირებულია საანგარიშო პერიოდში).

**შეწყვეტილი დანაშაულები კატეგორიების მიხედვით
(2010 წლის დეკემბერი)**



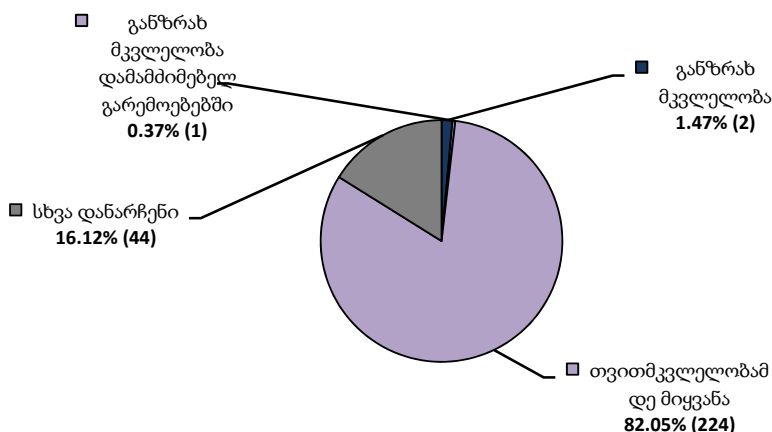
რეგისტრირებული დანაშაულებიდან შეწყდა სიცოცხლის წინააღმდეგ მიმართული - 13,16% (273 დანაშაული), ჯანმრთელობის წინააღმდეგ - 22,27% (462 დანაშაული), ადამიანის სიცოცხლისა და ჯანმრთელობისათვის საფრთხის შექმნის წინააღმდეგ - 0,05% (1), სქესობრივი თავისუფლებისა და ხელშეუხებლობის წინააღმდეგ - 0,43% (9 დანაშაული), ადამიანის უფლებებისა და თავისუფლებების წინააღმდეგ მიმართული - 4,67% (97 დანაშაული), ოჯახისა და არასრულწლოვანის წინააღმდეგ - 0,34% (7 დანაშაული), საკუთრების წინააღმდეგ მიმართული - 22,27% (462 დანაშაული), სამეწარმეო ან სხვა ეკონომიკური საქმიანობის წინააღმდეგ - 0,34% (7 დანაშაული), ფულად-საკრედიტო სისტემის წინააღმდეგ მიმართული - 0,71% (15 დანაშაული), საფინანსო საქმიანობის სფეროს წინააღმდეგ მიმართული - 0,96% (20 დანაშაული), სამეწარმეო ან სხვა ორგანიზაციაში სამსახურის ინტერესების წინააღმდეგ მიმართული - 0,14% (3 დანაშაული), საზოგადოებრივი უშიშროებისა და წესრიგის წინააღმდეგ მიმართული - 3,23% (67 დანაშაული), სამუშაოს წარმოებისას უსაფრთხოების წესის დარღვევის წინააღმდეგ მიმართული - 0,58% (12 დანაშაული), დანაშაული კულტურული მემკვიდრეობის წინააღმდეგ - 0,05% (1), 2,55% (53) - ნარკოტიკული, 18,6% (386) - სატრანსპორტო, გარემოს დაცვისა და ბუნებრივი რესურსებით სარგებლობის წესის წინააღმდეგ მიმართული - 0,34% (7 დანაშაული), 0,96% (20) - სამოხელეო, მმართველობის წესის წინააღმდეგ მიმართული - 7,47% (155 დანაშაული), დანაშაული მტკიცებულების მოპოვების საპროცესო წესის წინააღმდეგ - 0,10% (2 დანაშაული), სასამართლო აქტების აღსრულების წინააღმდეგ - 0,58% (12), დაქვემდებარების წესისა და სამხედრო ღირსების დაცვის წინააღმდეგ - 0,10% (2 დანაშაული), სამხედრო ქონების შენახვის ან ექსპლუატაციის წესის წინააღმდეგ - 0,10% (2 დანაშაული).

**რეგისტრირებულ დანაშაულთა შეწყვეტა
(2010 წლის დეკემბერი)**

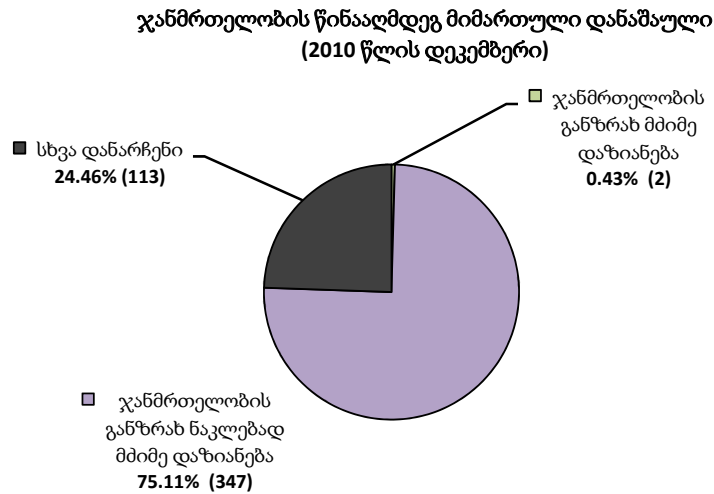


სიცოცხლის წინააღმდეგ მიმართული დანაშაულებიდან (273 შეწყვეტილი დანაშაულიდან 12,08% (64) რეგისტრირებულია საანგარიშო პერიოდში). 1,47% (4 დანაშაული) შეწყდა განზრახ მკვლელობის მუხლით (მათ შორის 1,56% (1) რეგისტრირებულია საანგარიშო პერიოდში), განზრახ მკვლელობა დამამძიმებელი გარემოებების მუხლით - 0,37% (1 დანაშაული), თვითმკვლელობამდე მიყვანით - 82,05% (224 დანაშაული) (მათ შორის 90,63% (58) რეგისტრირებულია საანგარიშო პერიოდში), ხოლო ამ თავით გათვალისწინებული სხვა მუხლებით კვალიფიცირებული 16,12% (44 დანაშაული) (მათ შორის 7,81% (5) რეგისტრირებულია საანგარიშო პერიოდში).

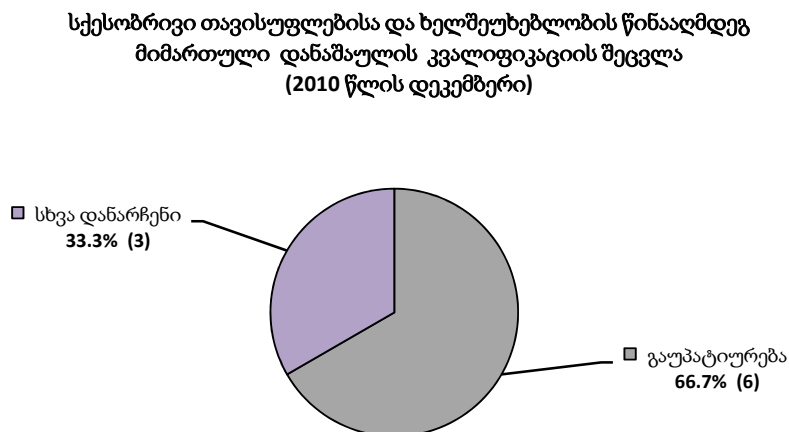
**სიცოცხლის წინააღმდეგ მიმართული დანაშაული
(2010 წლის დეკემბერი)**



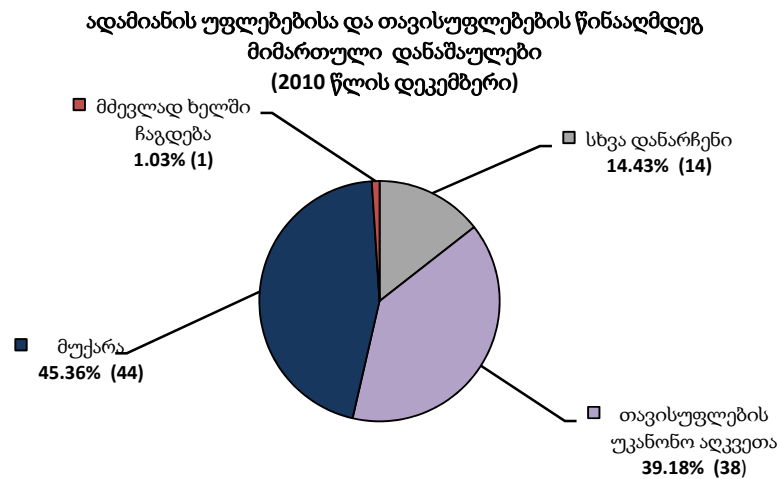
ჯანმრთელობის წინააღმდეგ მიმართული დანაშაულიდან (სულ შეწყვეტილი 462 დანაშაულიდან 24,72% (131) რეგისტრირებულია საანგარიშო პერიოდში) ჯანმრთელობის განზრახ მძიმე დაზიანების მუხლით შეწყდა 0,43% (2 დანაშაული), ჯანმრთელობის განზრახ ნაკლებად მძიმე დაზიანების მუხლით - 75,11% (347 დანაშაული) (მათ შორის 56,49% (74) რეგისტრირებულია საანგარიშო პერიოდში), ხოლო 24,46% (113 დანაშაული) (მათ შორის 43,51% (57) რეგისტრირებულია საანგარიშო პერიოდში), ამ თავით გათვალისწინებული სხვა მუხლებით კვალიფიცირებული დანაშაული.



სქესობრივი თავისუფლებისა და ხელშეუხებლობის წინააღმდეგ მიმართული დანაშაულიდან (სულ შეწყვეტილი 9 დანაშაულიდან (0,43%) (მათ შორის 0,75% (4) რეგისტრირებულია საანგარიშო პერიოდში)), გაუპატიურების მუხლით შეწყდა 66,7% (6 დანაშაული) (მათ შორის 50% (2) რეგისტრირებულია საანგარიშო პერიოდში), ხოლო ამ თავით გათვალისწინებული სხვა მუხლებით - 33,3% (3 დანაშაული) (მათ შორის 50% (2) რეგისტრირებულია საანგარიშო პერიოდში).

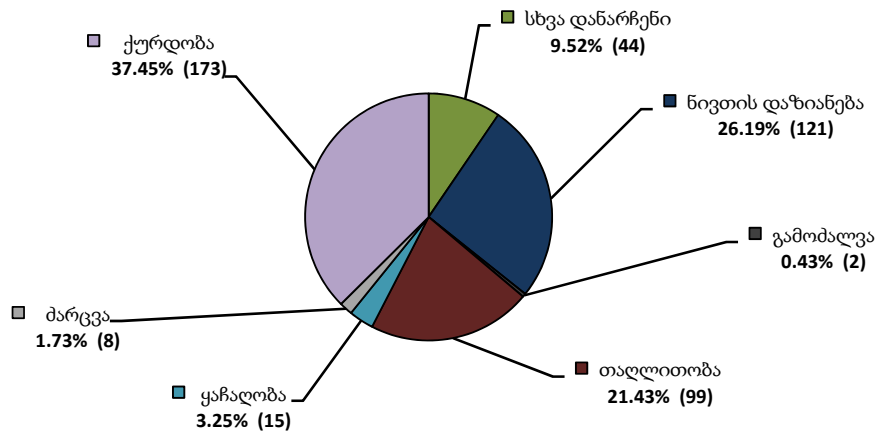


ადამიანის უფლებებისა და თავისუფლებების წინააღმდეგ მიმართული დანაშაულებიდან (სულ შეწყვეტილი 97 დანაშაულიდან 49 (9,25%) რეგისტრირებულია საანგარიშო პერიოდში) თავისუფლების უკანონო აღკვეთის მუხლით შეწყდა 39,18% (38 დანაშაული) (მათ შორის 55,10% (27) რეგისტრირებულია საანგარიშო პერიოდში), მძევლად ხელში ჩაგდებას მუხლით - 1,03% (1), მუქარის მუხლით - 45,36% (44 დანაშაული) (მათ შორის 36,73% (18) რეგისტრირებულია საანგარიშო პერიოდში), ხოლო ამ თავით გათვალისწინებული სხვა მუხლებით - 14,43% (14 დანაშაული) (მათ შორის 8,16% (4) რეგისტრირებულია საანგარიშო პერიოდში).



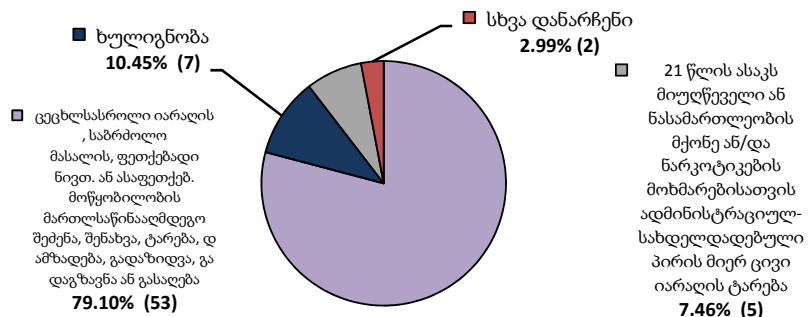
საკუთრების წინააღმდეგ მიმართული რეგისტრირებული დანაშაულიდან (სულ შეწყვეტილი 462 დანაშაულიდან 28,11% (149) რეგისტრირებულია საანგარიშო პერიოდში). გამოძიება შეწყვეტილია 37,45% (173) ქურდობაზე (მათ შორის 44,97% (67) რეგისტრირებულია საანგარიშო პერიოდში), მათ შორის შეწყვეტილია გამოძიება ბინებიდან ქურდობის - 6,36% (11), ავტომობილების ქურდობის - 0,58% (1), პირუტყვის ქურდობის - 8,09% (14), მობილური ტელეფონების ქურდობის - 2,89% (5) დანაშაულზე), მარცვის - 1,73% (8) (მათ შორის 2,01% (3) რეგისტრირებულია საანგარიშო პერიოდში), ყაჩაღობის - 3,25% (15) (მათ შორის 0,67% (1) რეგისტრირებულია საანგარიშო პერიოდში), თაღლითობის - 21,43% (99) (მათ შორის 3,36% (20) რეგისტრირებულია საანგარიშო პერიოდში), გამოძალვის მუხლით - 0,43% (2), ნივთის დაზიანების მუხლით - 26,19% (121) (მათ შორის 28,86% (43) რეგისტრირებულია საანგარიშო პერიოდში) და ამ თავით გათვალისწინებულ სხვა მუხლებით რეგისტრირებულ 9,52% (44) დანაშაულზე (მათ შორის 10,07% (15) რეგისტრირებულია საანგარიშო პერიოდში).

**საკუთრების წინააღმდეგ მიმართული დანაშაული
(2010 წლის დეკემბერი)**



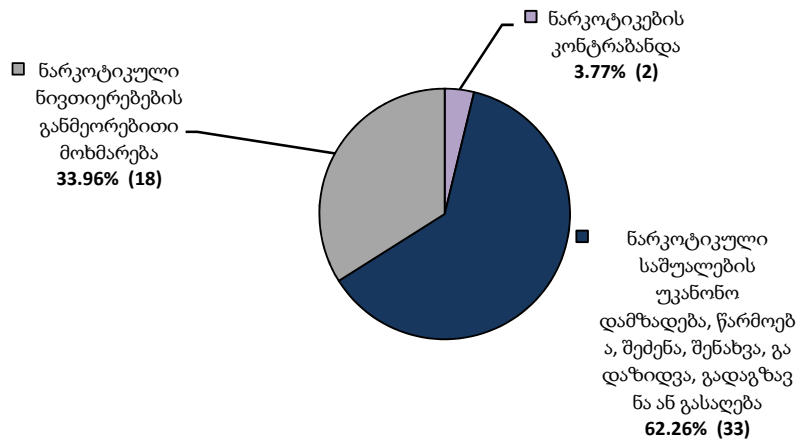
საზოგადოებრივი უშიშროებისა და წესრიგის წინააღმდეგ მიმართული (სულ შეწყვეტილი 67 დანაშაულიდან 5,47% (29) რეგისტრირებულია საანგარიშო პერიოდში) დანაშაულებიდან ხულიგნობის მუხლით გამოძიება შეწყდა 10,45% (7 დანაშაულზე) (მათ შორის 10,34% (3) რეგისტრირებულია საანგარიშო პერიოდში), 21 წლის ასაკს მიუღწეველი, ან ნასამართლეობის მქონე, ან/და ნარკოტიკების მოხმარებისათვის ადმინისტრაციულ-სახდელდადებული პირის მიერ ცივი იარაღის ტარების - 7,46% (5 დანაშაული) (მათ შორის 10,34% (3) რეგისტრირებულია საანგარიშო პერიოდში), ცეცხლსასროლი იარაღის, საბრძოლო მასალის, ფეთქებადი ნივთიერების ან ასაფეთქებელი მოწყობილობის მართლსაწინააღმდეგო შეძენა, შენახვა, ტარება, დამზადება, გადაზიდვა, გადაგზავნა ან გასაღების მუხლით - 79,10% (53 დანაშაულზე) (მათ შორის 82,76% (24) რეგისტრირებულია საანგარიშო პერიოდში), ხოლო ამ თავით გათვალისწინებულ სხვა მუხლებით რეგისტრირებულ 2,99% (2) დანაშაულზე.

**საზოგადოებრივი უშიშროებისა და წესრიგის წინააღმდეგ
მიმართული დანაშაული
(2010 წლის დეკემბერი)**



სულ შეწყვეტილი 53 ნარკოტიკული დანაშაულიდან 21 (3,96%) რეგისტრირებულია საანგარიშო პერიოდში. საქართველოში ნარკოტიკული საშუალების, მისი ანალოგის ან პრეკურსორის უკანონოდ შემოტანა, საქართველოდან უკანონოდ გატანა ან ტრანზიტით საერთაშორისო გადაზიდვის მუხლით - 3,77% (2 დანაშაული) (მათ შორის 4,76% (1) რეგისტრირებულია საანგარიშო პერიოდში), ნარკოტიკული საშუალების უკანონო დამზადება, წარმოება, შექმნა, შენახვა, გადაზიდვა, გადაგზავნა ან გასაღების მუხლით შეწყდა - 62,26% (33 დანაშაული) (მათ შორის 76,19% (16) რეგისტრირებულია საანგარიშო პერიოდში), ნარკოტიკული ნივთიერებების განმეორებითი მოხმარების მუხლით - 33,96% (18 დანაშაული) (მათ შორის 19,05% (4) რეგისტრირებულია საანგარიშო პერიოდში).

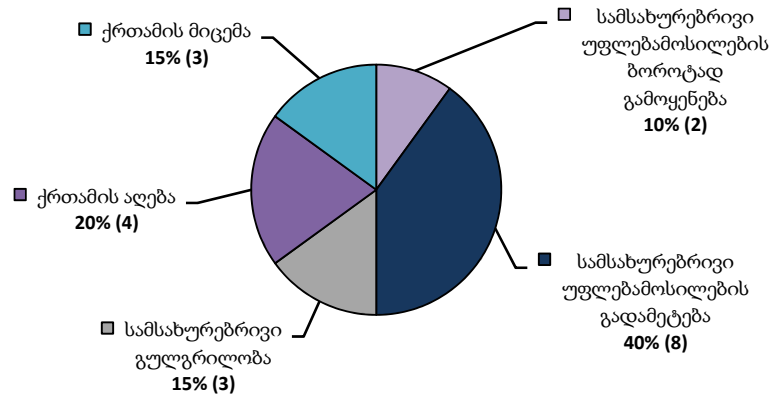
**ნარკოტიკული დანაშაული
(2010 წლის დეკემბერი)**



სატრანსპორტო დანაშაულიდან (სულ შეწყვეტილი 386 დანაშაულიდან 8,68% (46) რეგისტრირებულია საანგარიშო პერიოდში). ტრანსპორტის მოძრაობის უსაფრთხოება ან ექსპლუატაციის წესის დარღვევის მუხლით გამოძიება შეწყდა 100% (386 დანაშაული).

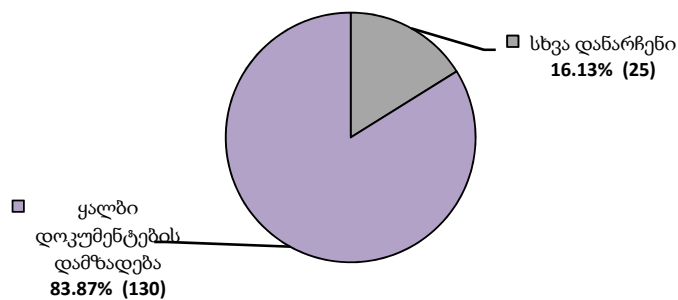
სამოხელეო დანაშაულებიდან (სულ შეწყვეტილია 20 დანაშაული) სამსახურებრივი უფლებამოსილების ბოროტად გამოყენების მუხლით - 10% (2 დანაშაული), სამსახურებრივი უფლებამოსილების გადამეტების მუხლით - 40% (8 დანაშაული), სამსახურებრივი გულგრილობის მუხლით - 15% (3 დანაშაული), ქრთამის აღების მუხლით - 20% (4 დანაშაული), ქრთამის მიცემის მუხლით - 15% (3 დანაშაული).

**სამოხელეო დანაშაული
(2010 წლის დეკემბერი)**



მმართველობის წესის წინააღმდეგ მიმართული დანაშაულებიდან (სულ შეწყვეტილი 155 დანაშაულიდან 5,66% (30) რეგისტრირებულია საანგარიშო პერიოდში) ყალბი დოკუმენტების დამზადების მუხლით შეწყდა 83,87% (130 დანაშაული), (მათ შორის 90% (27) რეგისტრირებულია საანგარიშო პერიოდში), ხოლო ამ თავით გათვალისწინებული სხვა მუხლებით - 16,13% (25 დანაშაული) (მათ შორის 10% (3) რეგისტრირებულია საანგარიშო პერიოდში).

**მმართველობის წესის წინააღმდეგ მიმართული დანაშაული
(2010 წლის დეკემბერი)**



რეგისტრირებულ დანაშაულთა საერთო რაოდენობის აღრიცხვა, მათი გადაკვალიფიცირება და შეწყვეტა ხდება ცხრილებით, რომლებიც მოცემულია დანართის სახით (იხ. ცხრილი № 1)

1.4 ოჯახში ძალადობა

ოჯახური ძალადობის ფაქტების სტატისტიკური აღრიცხვა ხდება გამოცემული შემაკავებელი ორდერების შესაბამისად საქართველოს შს მინისტრის 2007 წლის 26 დეკემბრის №1630 და 2010 წლის 24 მარტის №333 ბრძანებების საფუძველზე (ფორმა №7ა). ბრძანებით განსაზღვრულმა უფლებამოსილმა პირებმა უნდა უზრუნველყონ შემაკავებელი ორდერების ბაზაზე შესაბამისი "ოჯახური ძალადობის ფაქტის აღრიცხვის ბარათის" ფორმების შედგენა და ერთიანი აღრიცხვის მიზნით შსს ინფორმაციული უზრუნველყოფისა და ანალიზის სამმართველოში წარმოდგენა. აღნიშნულ ფორმაში მითითებულია ოჯახურ ძალადობაში მონაწილე პირთა (მსხვერპლი/მომალადე) დემოგრაფიული მონაცემები, სქესი, ასაკი, ნათესაური კავშირი, მომხდარი ფაქტის შინაარსი და ძალადობის სახეები. აღრიცხული მონაცემების საფუძველზე ტარდება მისი ანალიზი და მზადდება სტატისტიკური ანგარიშები. სტატისტიკის დათვლა ხდება რეგიონების მიხედვით და მთლიანად საქართველოში.

2010 წლის დეკემბრის თვის განმავლობაში სულ რეგისტრირებულია ოჯახური ძალადობის 18 ფაქტი. აქედან მსხვერპლი: მამრობითი არის - 11,1% (2 პირი), მდედრობითი - 88,9% (16 პირი). მომალადე: მამრობითი არის - 88,9% (16 პირი), მდედრობითი - 11,1% (2 პირი).

2010 წლის დეკემბრის თვეში ოჯახური ძალადობის ფაქტები მოცემულია შემდეგი ძალადობის სახეების მიხედვით: ფსიქოლოგიური, ფიზიკური, მუქარა - 1 ფაქტი; ფიზიკური, ფსიქოლოგიური - 2 ფაქტი; ფსიქოლოგიური - 2 ფაქტი; ფსიქოლოგიური, იძულება - 2 ფაქტი; სიტყვიერი შეურაცხყოფა - 1 ფაქტი; ფიზიკური - 4 ფაქტი; ფიზიკური, ფსიქოლოგიური, ეკონომიური - 1 ფაქტი; ფსიქოლოგიური, ეკონომიური - 1 ფაქტი; ფიზიკური, სიტყვიერი შეურაცხყოფა - 3 ფაქტი; ფსიქოლოგიური, სიტყვიერი - 1 ფაქტი.

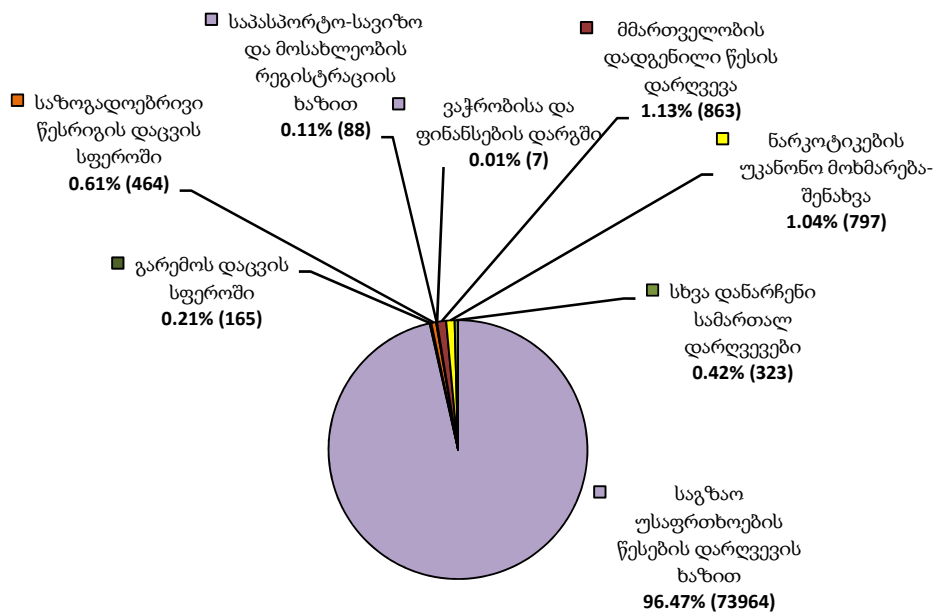
(იხ. დანართი ცხრილი №3,4).

ნაწილი 2 - ადმინისტრაციული სამართალდარღვევები

2.1 რეგისტრირებული სამართალდარღვევები

2010 წლის დეკემბრის თვეში რეგისტრირებულია 76671 სამართალდარღვევა. ადმინისტრაციული სამართალდარღვევები გავრცელებული სახეობების მიხედვით ამდაგვარია: საგზაო უსაფრთხოების წესების დარღვევის ხაზით - 96,47% (73964 ფაქტი), გარემოს დაცვის სფეროში - 0,21% (165 ფაქტი), საზოგადოებრივი წესრიგის დაცვის სფეროში - 0,61% (464 ფაქტი), საპასპორტო-სავიზო და მოსახლეობის რეგისტრაციის ხაზით - 0,11% (88 ფაქტი), ვაჭრობისა და ფინანსების დარგში - 0,01% (7 ფაქტი), მმართველობის დადგენილი წესის დარღვევა - 1,13% (863 ფაქტი), ნარკოტიკების უკანონო მოხმარება-შენახვა - 1,04% (797 ფაქტი) და ადმინისტრაციულ სამართალდარღვევათა კოდექსით გათვალისწინებული სხვა დანარჩენი სამართალდარღვევები - 0,42% (323 ფაქტი).

ადმინისტრაციული სამართალდარღვევები სახეობის მიხედვით
(2010 წლის დეკემბერი)



საგზაო უსაფრთხოების წესების დარღვევის ხაზით სულ რეგისტრირებულია - 73964 ფაქტი. მათ შორის: არაფხიზელ მდგომარეობაში ა/მანქანის მართვა - 0,50% (370 ფაქტი), ტვირთამწეობის დადგენილი ნორმის ზევით ტვირთის გადაზიდვა - 0,91% (675 ფაქტი), საგზაო მოძრაობის წესების დარღვევა - 57,54% (42556 ფაქტი) და სხვა დანარჩენი - 41,05% (30363 ფაქტი).

გარემოს დაცვის სფეროში სულ რეგისტრირებულია - 165 ფაქტი. მათ შორის: ხე-ტყის უკანონო ჭრა - 60,00% (99 ფაქტი), წიაღით სარგებლობა ლიცენზიის გარეშე ან ლიცენზიის პირობების დარღვევით - 3,03% (5 ფაქტი), უკანონო თევზჭერა და ნადირობა - 9,70% (16 ფაქტი), სხვა დანარჩენი - 27,27% (45 ფაქტი).

საზოგადოებრივი წესრიგის დაცვის სფეროში სულ რეგისტრირებულია - 464 ფაქტი. მათ შორის: წვრილმანი ხულიგნობა - 100% (464 ფაქტი).

საპასპორტო-სავიზო და მოსახლეობის რეგისტრაციის ხაზით სულ რეგისტრირებულია - 88 ფაქტი. მათ შორის: რეგისტრაციის წესების დარღვევა - 73,86% (65 ფაქტი), პირადობის დამადასტურებელი დოკუმენტის დაკარგვა ან დაზიანება - 26,14% (23 ფაქტი).

ვაჭრობისა და ფინანსების დარგში სულ რეგისტრირებულია - 7 ფაქტი. მათ შორის: ნავთობპროდუქტების რეალიზაციის, ტრანსპორტირებისა და შენახვის წესების დარღვევის - 42,86% (3 ფაქტი) და სხვა დანარჩენი - 57,14% (4 ფაქტი).

მმართველობის დადგენილი წესის დარღვევა სულ რეგისტრირებულია - 863 ფაქტი. მათ შორის: სამართალდამცავი მუშაკისადმი დაუმორჩილებლობა - 61,99% (535 ფაქტი), იარაღზე რეგისტრაციის წესის დარღვევა - 37,08% (320 ფაქტი) და შავი და ფერადი ლითონებით ვაჭრობის დადგენილი წესის დარღვევა - 0,93% (8 ფაქტი).

ნარკოტიკების უკანონო მოხმარება-შენახვა სულ რეგისტრირებულია - 797 ფაქტი. მათ შორის: სატრანსპორტო საშუალების მართვა ნარკოტიკული ან ფსიქოტროპული სიმთვრალის მდგომარეობაში - 0,13 (1 ფაქტი) და სხვა დანარჩენი - 99,87 (796 ფაქტი).

რეგისტრირებულ სამართალდარღვევათა შესახებ დეტალური ინფორმაცია მოცემულია დანართის სახით (იხ. ცხრილი № 2).

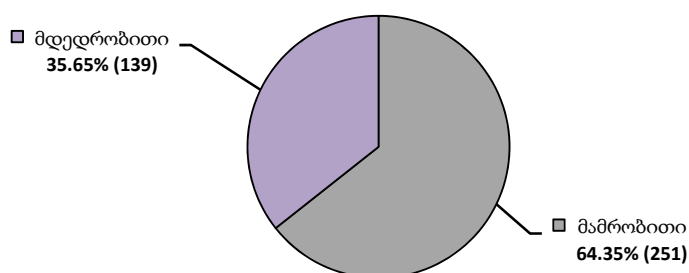
ნაწილი 3 - დაზარალებული პირები

3.1 დაზარალებულ პირთა რაოდენობა

დაზარალებულ პირთა აღრიცხვა ხდება „დანამაშლის ერთიანი აღრიცხვის ინსტრუქციის დამტკიცების შესახებ“ საქართველოს შს მინისტრის 2005 წლის 28 აპრილის №423 ბრძანების თანახმად. დაზარალებულ პირთა მონაცემების აღრიცხვა ხდება ფორმა №7 საფუძველზე, სადაც მითითებულია დაზარალებულ პირთა დემოგრაფიული მონაცემები, სქესი, ასაკი, მოქალაქეობა. ფიზიკური პირის შემთხვევაში მიეთითება სტატუსი, დასახელება და მიყენებული ზარალის სახეობა. აღრიცხული მონაცემების საფუძველზე ტარდება მისი ანალიზი და მზადდება სტატისტიკური ანგარიშები. სტატისტიკის დათვლა ხდება როგორც რეგიონების, ასევე მთლიანად საქართველოს მასშტაბით.

2010 წლის დეკემბრის თვის განმავლობაში სულ დაფიქსირებულია 390 დაზარალებული პირი. მათ შორის მამრობითი - 64,35% (251 პირი), მდედრობითი - 35,65% (139 პირი). გარდა ამისა, 2010 წლის ნოემბრის თვეში დაზარალებულად დაფიქსირებულია 3 იურიდიული პირი.

დაზარალებულ პირთა მონაცემები სქესის მიხედვით
(2010 წლის დეკემბერი)



დაზარალებული პირებიდან საქართველოს მოქალაქე არის 98,2% (383 პირი), ხოლო უცხოელი - 1,8% (7 პირი).



დაზარალებულ პირთა შესახებ დეტალური ინფორმაცია იხილეთ დანართის სახით (იხ. ცხრილი № 5)

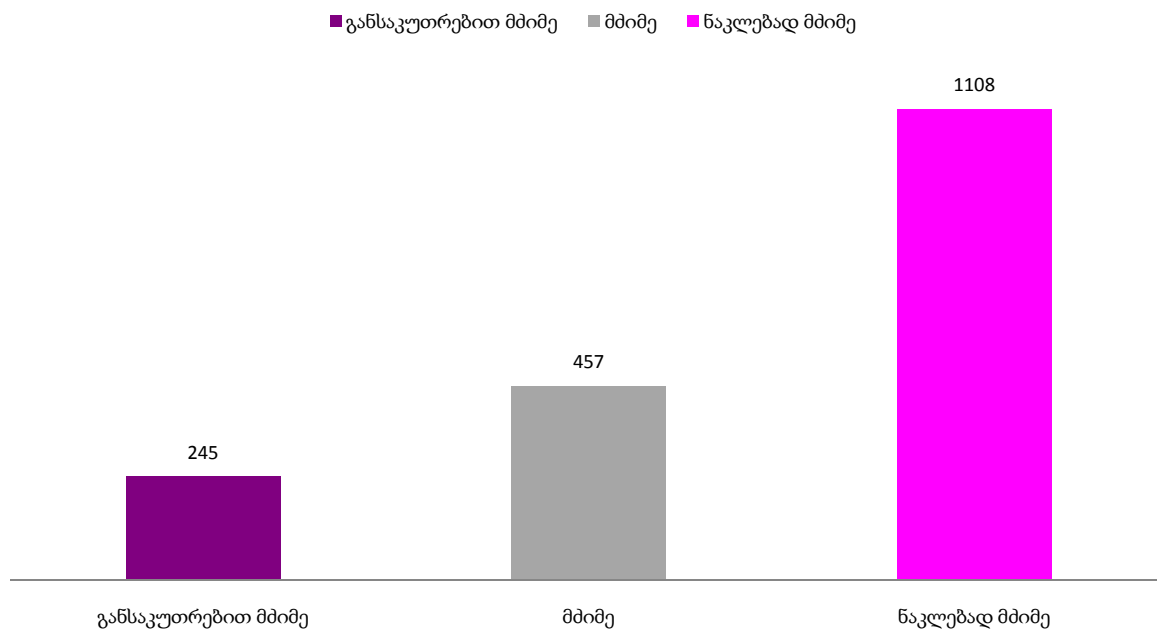
თავი II. პროკურატურის სტატისტიკა

ნაწილი IV - სისხლისსამართლებრივი დევნის მაჩვენებლები სსკ-ის მუხლების მიხედვით

4.1 სისხლისსამართლებრივი დევნის დაწყების მაჩვენებელი

2010 წლის დეკემბერში საქართველოში სისხლისსამართლებრივი დევნის დაწყების მაჩვენებელი³ (პირთა რაოდენობის მიხედვით) დანაშაულთა კატეგორიებზე შემდეგნაირია: განსაკუთრებით მძიმე კატეგორიის დანაშაულზე სისხლისსამართლებრივი დევნა დაიწყო 245 პირის მიმართ, მძიმე კატეგორიის დანაშაულზე - 457 პირის მიმართ, ხოლო ნაკლებად მძიმე კატეგორიის დანაშაულზე 1108 პირის მიმართ.

დევნის დაწყების მაჩვენებელი დანაშაულთა კატეგორიების მიხედვით
(2010 წლის დეკემბერი)

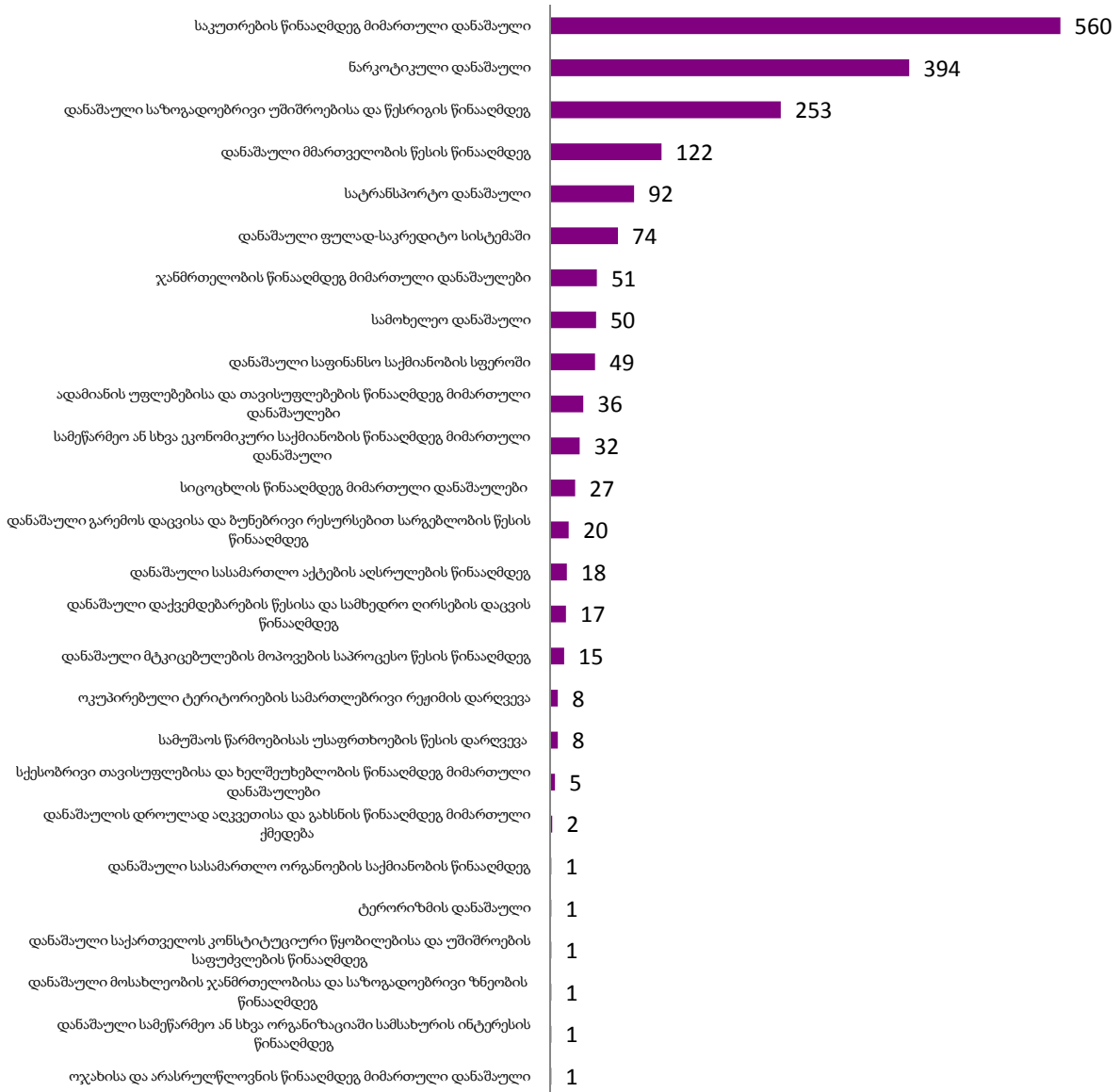


² ანგარიშის ეს ნაწილი მომზადებულია მთავარი პროკურატურის შინაგან საქმეთა სამინისტროს ტერიტორიულ ორგანოებში საპროკურორო საქმიანობაზე ზედამხედველობის დეპარტამენტის ანალიტიკური სამმართველოს მიერ.

³ თუ ერთ პირს ჩადენილი აქვს რამდენიმე კატეგორიის დანაშაული, მაშინ ეს პირი ფიქსირდება ყველა კატეგორიაზე, ამიტომ დანაშაულთა კატეგორიების ჯამი არ დაემთხვევა სულ დევნის დაწყების მაჩვენებელს.

საანგარიშო პერიოდში იმ პირთა რაოდენობა, ვის მიმართაც დაიწყო სისხლისსამართლებრივი დევნა, დანაშაულთა ჯგუფებიდან ყველაზე მაღალია საკუთრების წინააღმდეგ მიმართულ დანაშაულებზე (560 პირი), შემდეგ ნარკოდანაშაულებზე (394 პირი)(იხ, დანართი ცხრილი #6).

დევნის დაწყების მაჩვენებელი დანაშაულთა ჯგუფების მიხედვით (2010 წლის დეკემბერი)

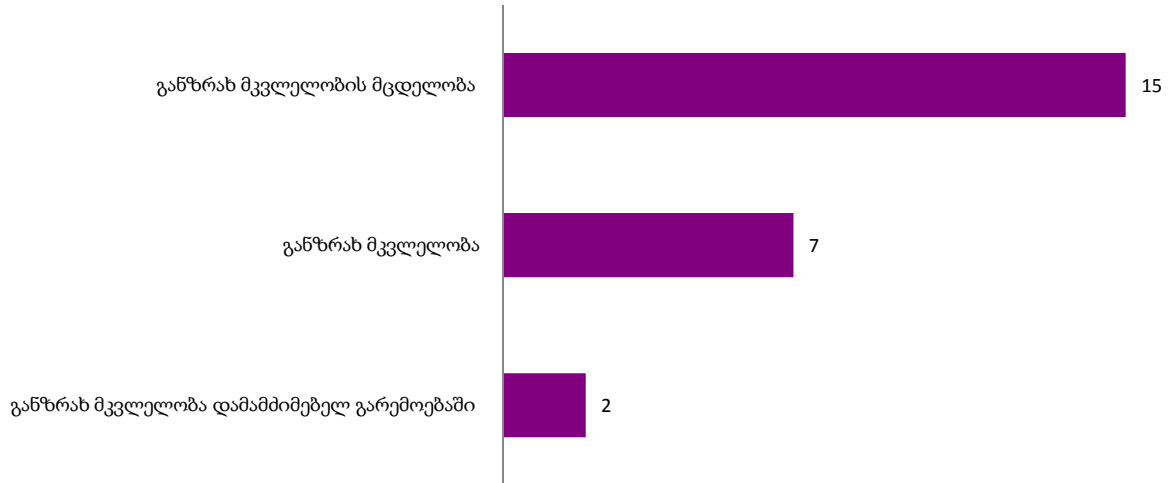


2010 წლის დეკემბერში სისხლისსამართლებრივი დევნის დაწყების მაჩვენებელი სსკ-ით გათვალისწინებულ დანაშაულთა სხვა ჯგუფებში არ დაფიქსირებულა.

დევნის დაწყების მაჩვენებელი დანაშაულთა ცალკეული სახეობების მიხედვით შემდეგნაირია:


სიცოცხლის წინააღმდეგ მიმართული დანაშაულებიდან დევნის დაწყების მაჩვენებელი დაფიქსირდა განზრახ მკვლელობის მცდელობის (15 პირი), განზრახ მკვლელობის (7 პირი) და დამამძიმებელ გარემოებაში ჩადენილი განზრახ მკვლელობის (2 პირი) დანაშაულებზე.

დევნის დაწყების მაჩვენებელი სიცოცხლის წინააღმდეგ მიმართულ დანაშაულებზე (2010 წლის დეკემბერი)



ჯანმრთელობის წინააღმდეგ მიმართული დანაშაულებიდან დევნის დაწყების მაჩვენებელი დაფიქსირდა ჯანმრთელობის განზრახ მძიმე დაზიანების (6 პირის მიმართ) და ჯანმრთელობის განზრახ ნაკლებად მძიმე დაზიანების (8 პირის მიმართ) დანაშაულებზე.

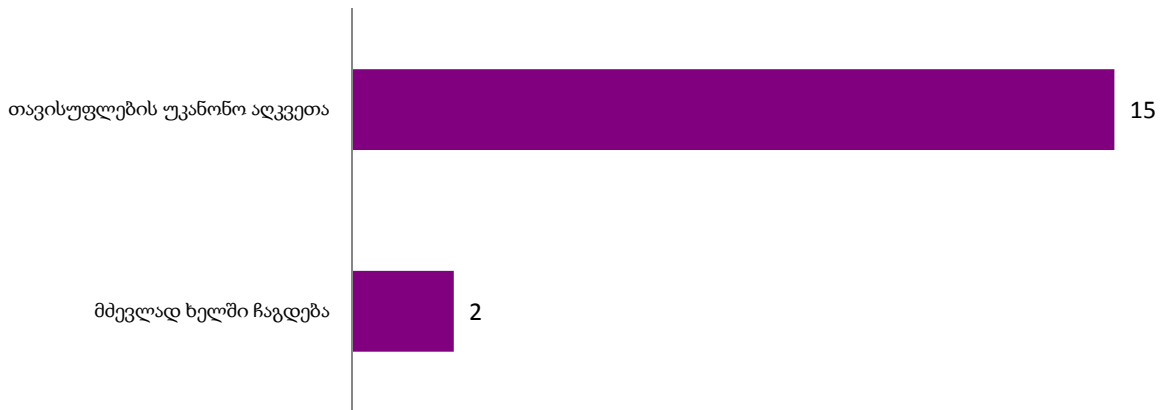
დევნის დაწყების მაჩვენებელი ჯანმრთელობის წინააღმდეგ მიმართულ დანაშაულებზე (2010 წლის დეკემბერი)



სქესობრივი თავისუფლებისა და ხელშეუხებლობის წინააღმდეგ მიმართული დანაშაულებიდან გაუპატიურების დანაშაულზე დევნა დაიწყო 3 პირის მიმართ.

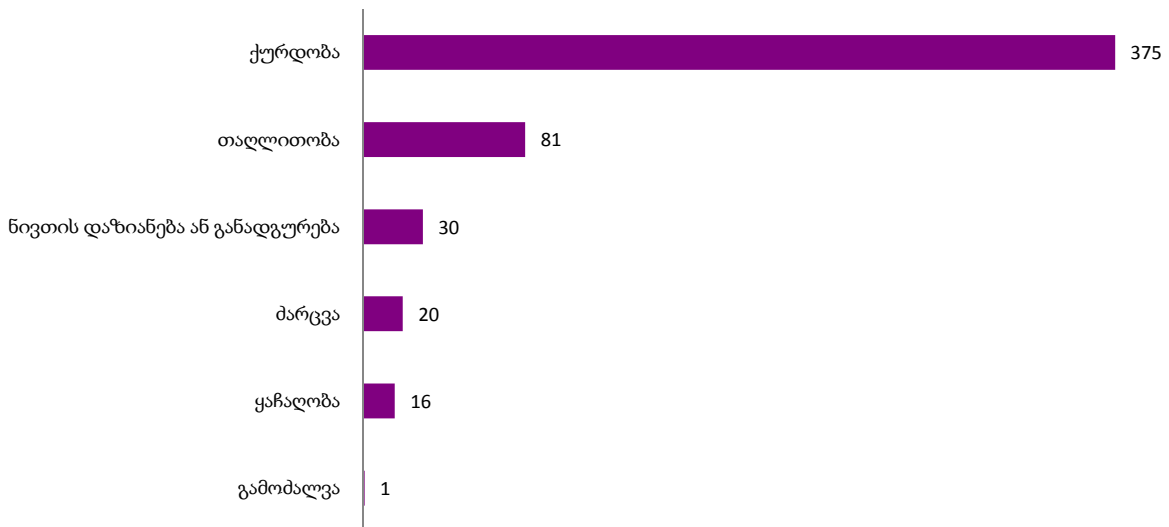
ადამიანის უფლებებისა და თავისუფლებების წინააღმდეგ მიმართული დანაშაულებიდან თავისუფლების უკანონო აღკვეთის დანაშაულზე დევნა დაიწყო 15 პირის მიმართ, ხოლო მძევლად ხელში ჩაგდების დანაშაულზე - 2 პირის მიმართ.

დევნის დაწყების მაჩვენებელი ადამიანის უფლებებისა და თავისუფლებების წინააღმდეგ მიმართულ დანაშაულებზე (2010 წლის დეკემბერი)



საკუთრების წინააღმდეგ მიმართული დანაშაულებიდან დევნის დაწყების მაჩვენებელი ყველაზე მაღალი იყო ქურდობის (375 პირი) და თაღლითობის (81 პირი) დანაშაულებზე.

დევნის დაწყების მაჩვენებელი საკუთრების წინააღმდეგ მიმართულ დანაშაულებზე (2010 წლის დეკემბერი)




საზოგადოებრივი უშიშროებისა და წესრიგის წინააღმდეგ მიმართულ დანაშაულებზე დევნის დაწყების მაჩვენებლები შემდეგნაირია: 21 წლის ასაკს მიუღწეველი ან ნასამართლობის მქონე ან/და ნარკოტიკების მოხმარებისთვის ადმინისტრაციულსახდელდადებული პირის მიერ ცივი იარაღის ტარების დანაშაულზე დევნა დაიწყო 104 პირის მიმართ, ხულიგნობის დანაშაულზე დევნა დაიწყო 71 პირის მიმართ, ხოლო ცეცხლსასროლი იარაღის, საბრძოლო მასალის, ფეთქებადი ნივთიერების ან ასაფეთქებელი მოწყობილობის მართლსაწინააღმდეგო შეძენა, შენახვა, ტარება, დამზადება, გადაზიდვა, გადაგზავნა ან გასაღების დანაშაულზე - 70 პირის მიმართ.

დევნის დაწყების მაჩვენებელი საზოგადოებრივი უშიშროებისა და წესრიგის წინააღმდეგ მიმართულ დანაშაულებზე (2010 წლის დეკემბერი)



ნარკოტიკული დანაშაულებიდან დევნის დაწყების მაჩვენებელი ყველაზე მაღალი იყო ისეთ დანაშაულებზე, როგორცაა: პირადი მოხმარებისთვის ნარკოტიკული საშუალების, მისი ანალოგის ან პრეკურსორის მცირე ოდენობით უკანონო დამზადება, შეძენა, შენახვა ან/და ექიმის დანიშნულების გარეშე უკანონო მოხმარება (დევნა დაიწყო 203 პირის მიმართ) და ნარკოტიკული საშუალების, მისი ანალოგის ან პრეკურსორის უკანონო დამზადება, წარმოება, შეძენა, შენახვა, გადაზიდვა, გადაგზავნა ან გასაღება (დევნა დაიწყო 190 პირის მიმართ).

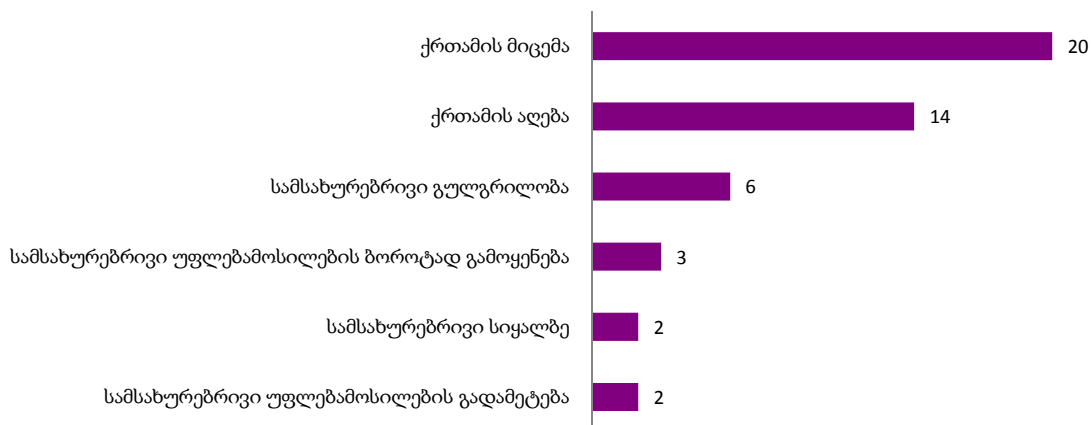
**დევნის დაწყების მაჩვენებელი ნარკოტიკულ დანაშაულებზე
(2010 წლის დეკემბერი)**



სატრანსპორტო დანაშაულებიდან ტრანსპორტის მოძრაობის უსაფრთხოების, ან ექსპლუატაციის წესის დარღვევის დანაშაულზე სისხლისსამართლებრივი დევნა დაიწყო 92 პირის მიმართ.

სამოხელეო დანაშაულებზე დევნის დაწყების მაჩვენებელი შემდეგნაირია: ქრთამის მიცემის დანაშაულზე დევნა დაიწყო 20 პირის მიმართ, ქრთამის აღების დანაშაულზე - 14 პირის მიმართ, სამსახურებრივი გულგრილობის დანაშაულზე - 6 პირის მიმართ, სამსახურებრივი უფლებამოსილების ბოროტად გამოყენების დანაშაულზე - 3 პირის მიმართ, სამსახურებრივი სიყალბის დანაშაულზე - 2 პირის მიმართ, სამსახურებრივი უფლებამოსილების გადამეტების დანაშაულზე - 2 პირის მიმართ.

**დევნის დაწყების მაჩვენებელი სამოხელეო დანაშაულებზე
(2010 წლის დეკემბერი)**

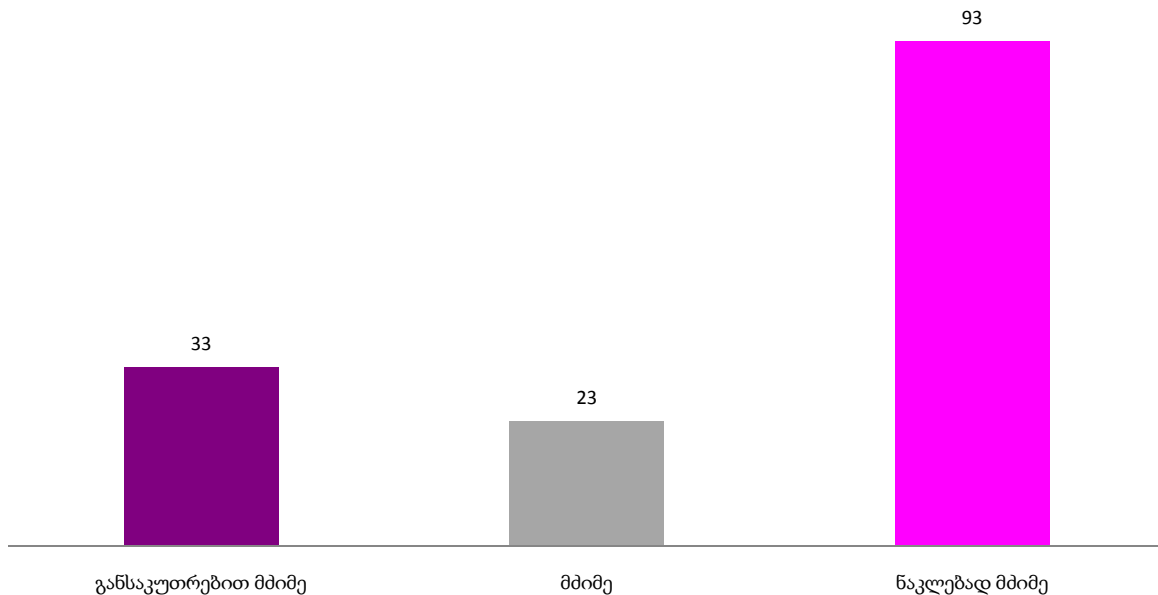


მმართველობის წესის წინააღმდეგ მიმართული დანაშაულებიდან ყალბი დოკუმენტის, ბეჭდის, შტამპის, ან ბლანკის დამზადება, გასაღება, ან გამოყენების დანაშაულზე სისხლისსამართლებრივი დევნა დაიწყო 75 პირის მიმართ.

4.2 სისხლისსამართლებრივი დევნის შეწყვეტა

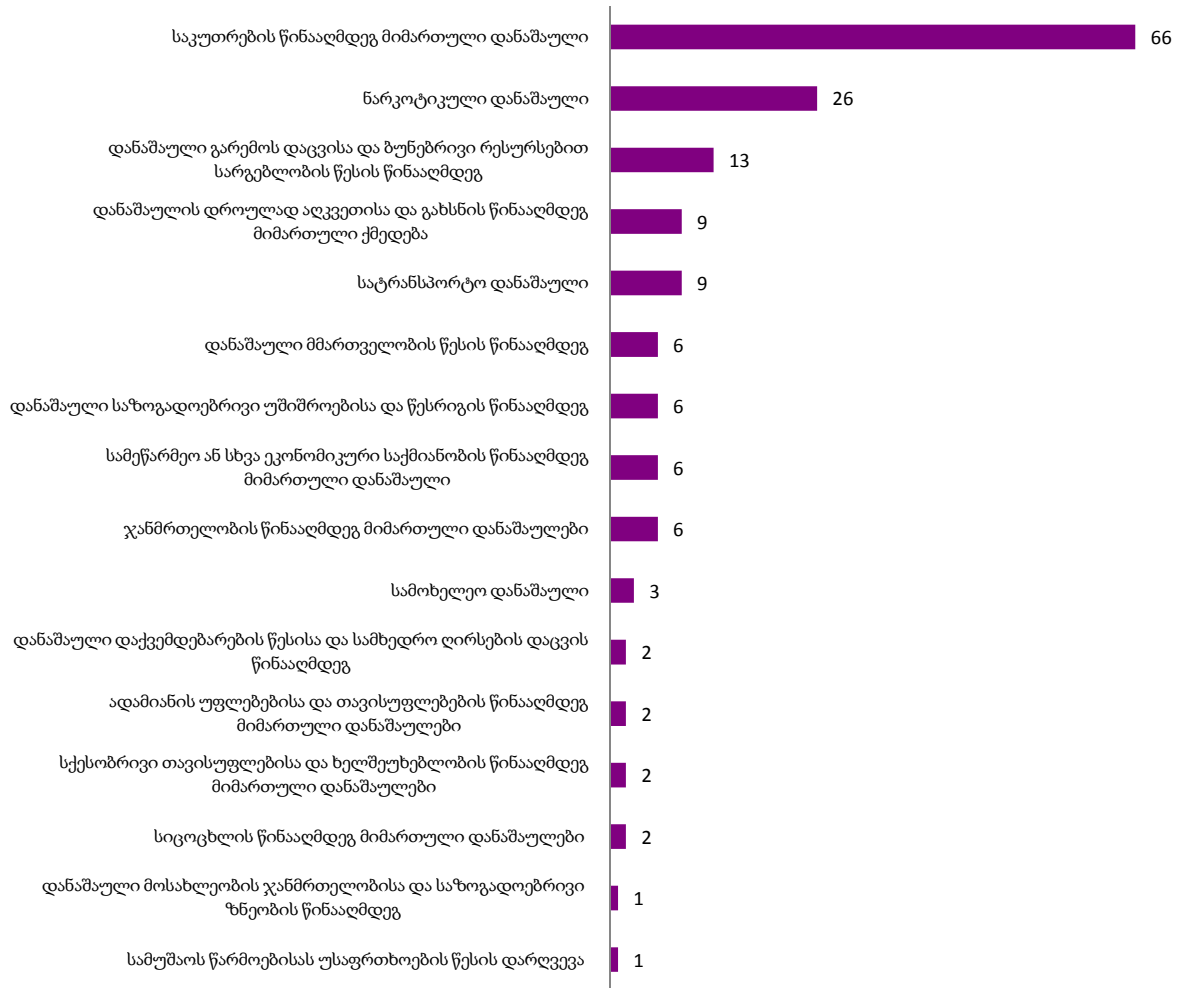
საანგარიშო პერიოდში დანაშაულთა კატეგორიების მიხედვით სისხლისსამართლებრივი დევნის შეწყვეტის მაჩვენებელი შემდეგნაირია: განსაკუთრებით მძიმე კატეგორიის დანაშაულზე სისხლისსამართლებრივი დევნა შეწყდა 33 პირის მიმართ, მძიმე კატეგორიის დანაშაულზე - 23 პირის მიმართ, ხოლო ნაკლებად მძიმე კატეგორიის დანაშაულზე - 93 პირის მიმართ.

დევნის შეწყვეტის მაჩვენებელი დანაშაულთა კატეგორიების მიხედვით
(2010 წლის დეკემბერი)



დანაშაულთა ჯგუფების მიხედვით სისხლისსამართლებრივი დევნის შეწყვეტის მაჩვენებელი ყველაზე მაღალი იყო: საკუთრების წინააღმდეგ მიმართულ დანაშაულებზე (66 პირის მიმართ), შემდეგ ნარკოდანაშაულებზე (დევნა შეწყდა 26 პირის მიმართ) (იხ. დანართი ცხრილი #6).

**დევნის შეწყვეტის მაჩვენებელი დანაშაულთა ჯგუფების მიხედვით
(2010 წლის დეკემბერი)**




სისხლისსამართლებრივი დევნის შეწყვეტის მაჩვენებლები სსკ-ით გათვალისწინებულ დანაშაულთა სხვა ჯგუფებში არ დაფიქსირებულა.

დევნის შეწყვეტის მაჩვენებელი დანაშაულთა ცალკეული სახეობების მიხედვით ამგვარია:

სიცოცხლის წინააღმდეგ მიმართული დანაშაულებიდან დევნის შეწყვეტის მაჩვენებელი დაფიქსირდა განზრახ მკვლელობის მცდელობის (1 პირის მიმართ) და განზრახ მკვლელობის (1 პირის მიმართ) დანაშაულებზე.

ჯანმრთელობის წინააღმდეგ მიმართული დანაშაულებიდან დევნის შეწყვეტის მაჩვენებელი დაფიქსირდა ჯანმრთელობის განზრახ ნაკლებად მძიმე დაზიანების დანაშაულზე - 4 პირის მიმართ და ჯანმრთელობის განზრახ მძიმე დაზიანების დანაშაულზე 1 პირის მიმართ.

**დევნის შეწყვეტის მაჩვენებელი ჯანმრთელობის წინააღმდეგ მიმართულ დანაშაულებზე
(2010 წლის დეკემბერი)**

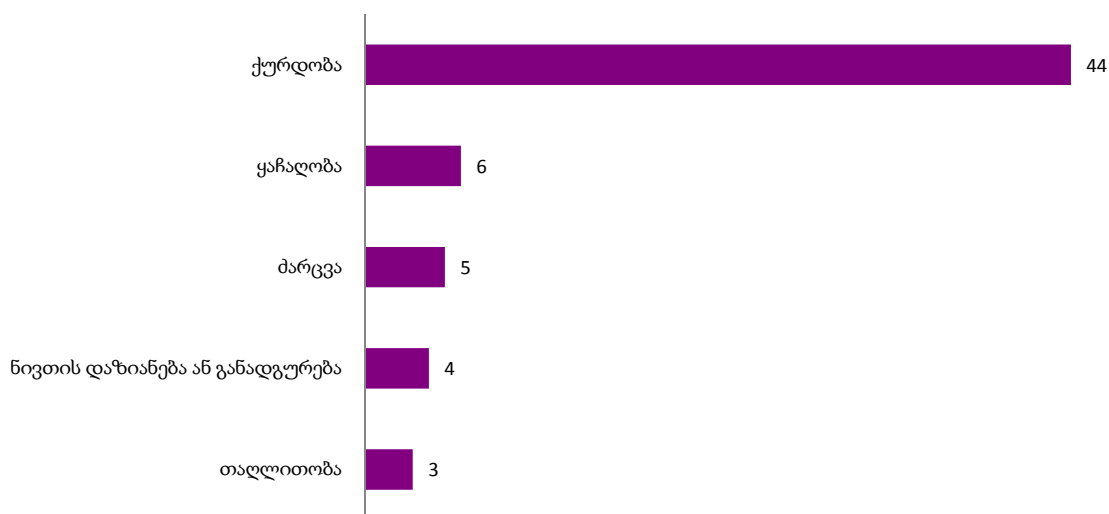


სქესობრივი თავისუფლებისა და ხელშეუხებლობის წინააღმდეგ მიმართული დანაშაულებიდან დევნის შეწყვეტის მაჩვენებელი დაფიქსირდა გაუპატიურების დანაშაულზე 2 პირის მიმართ.

ადამიანის უფლებებისა და თავისუფლებების წინააღმდეგ მიმართული დანაშაულებიდან სისხლისსამართლებრივი დევნა შეწყდა თავისუფლების უკანონოდ აღკვეთის დანაშაულზე 1 პირის მიმართ.

საკუთრების წინააღმდეგ მიმართული დანაშაულებიდან დევნა შეწყდა ქურდობის დანაშაულზე - 44 პირის მიმართ, ყაჩაღობის დანაშაულზე - 6 პირის მიმართ, ძარცვის დანაშაულებზე - 5 პირის მიმართ, ნივთის დაზიანება/განადგურების დანაშაულზე -4 პირის მიმართ, ხოლო თაღლითობაზე -3 პირის მიმართ.

**დევნის შეწყვეტის მაჩვენებელი საკუთრების წინააღმდეგ მიმართულ დანაშაულებზე
(2010 წლის დეკემბერი)**



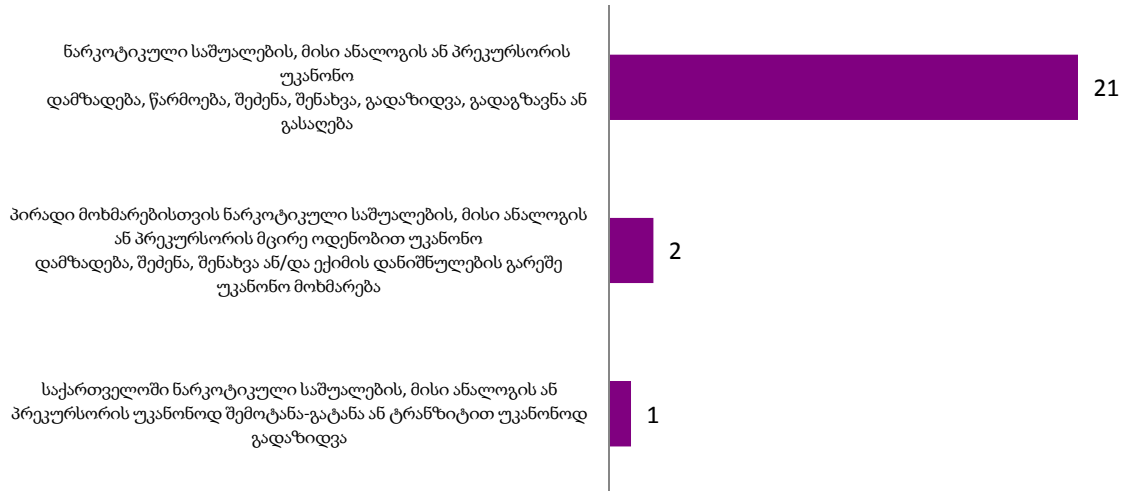
საზოგადოებრივი უშიშროებისა და წესრიგის წინააღმდეგ მიმართული დანაშაულებიდან სისხლისსამართლებრივი დევნა შეწყდა ხულიგნობის დანაშაულზე (2 პირის მიმართ) და ცეცხლსასროლი იარაღის, საბრძოლო მასალის, ფეთქებადი ნივთიერების ან ასაფეთქებელი მოწყობილობის მართლსაწინააღმდეგო შეძენა, შენახვა, ტარება, დამზადება, გადაზიდვა, გადაგზავნა ან გასაღება (4 პირის მიმართ).

დევნის შეწყვეტის მაჩვენებელი საზოგადოებრივი უშიშროებისა და წესრიგის წინააღმდეგ მიმართულ დანაშაულებზე (2010 წლის დეკემბერი)



ნარკოტიკული დანაშაულებიდან სისხლისსამართლებრივი დევნა შეწყდა ნარკოტიკული საშუალების, მისი ანალოგის ან პრეკურსორის უკანონო დამზადება, წარმოება, შეძენა, შენახვა, გადაზიდვა, გადაგზავნა, გასაღების დანაშაულზე - 21 პირის მიმართ, პირადი მოხმარებისათვის ნარკოტიკული საშუალების, მისი ანალოგის ან პრეკურსორის მცირე ოდენობით უკანონო დამზადება, შეძენა, შენახვა ან/და ექიმის დანიშნულების გარეშე უკანონო მოხმარების დანაშაულზე - 2 პირის მიმართ, ხოლო საქართველოში ნარკოტიკული საშუალების, მისი ანალოგის ან პრეკურსორის უკანონოდ შემოტანა-გატანა ან ტრანზიტით უკანონოდ გადაზიდვის დანაშაულებზე - 1 პირის მიმართ.

**დევნის შეწყვეტის მაჩვენებელი ნარკოტიკულ დანაშაულებზე
(2010 წლის დეკემბერი)**



სატრანსპორტო დანაშაულებიდან სისხლისსამართლებრივი დევნა შეწყდა ტრანსპორტის მოძრაობის უსაფრთხოების ან ექსპლუატაციის წესის დარღვევის დანაშაულზე 9 პირის მიმართ.

სამოხელეო დანაშაულებიდან სისხლისსამართლებრივი დევნის შეწყვეტის მაჩვენებელი დაფიქსირდა სამსახურებრივი გულგრილობის (2) და სამსახურებრივი უფლებამოსილების გადამეტების (1) დანაშაულებზე.

**დევნის შეწყვეტის მაჩვენებელი სამოხელეო დანაშაულებზე
(2010 წლის დეკემბერი)**

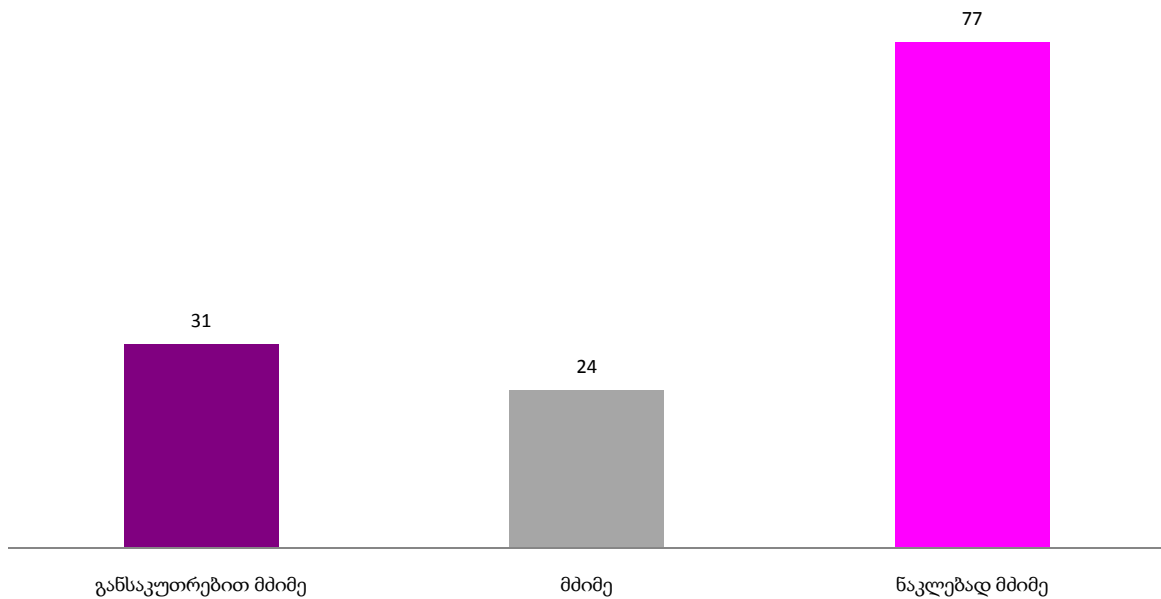


მმართველობის წესის წინააღმდეგ მიმართული დანაშაულებიდან ყალბი დოკუმენტის, ბეჭდის, შტამპის, ან ბლანკის დამზადება, გასაღება, ან გამოყენების დანაშაულზე საანგარიშო პერიოდში სისხლისსამართლებრივი დევნა შეწყდა 3 პირის მიმართ.

4.3 გამოძიებისა და დევნის ერთდროულად შეწყვეტა

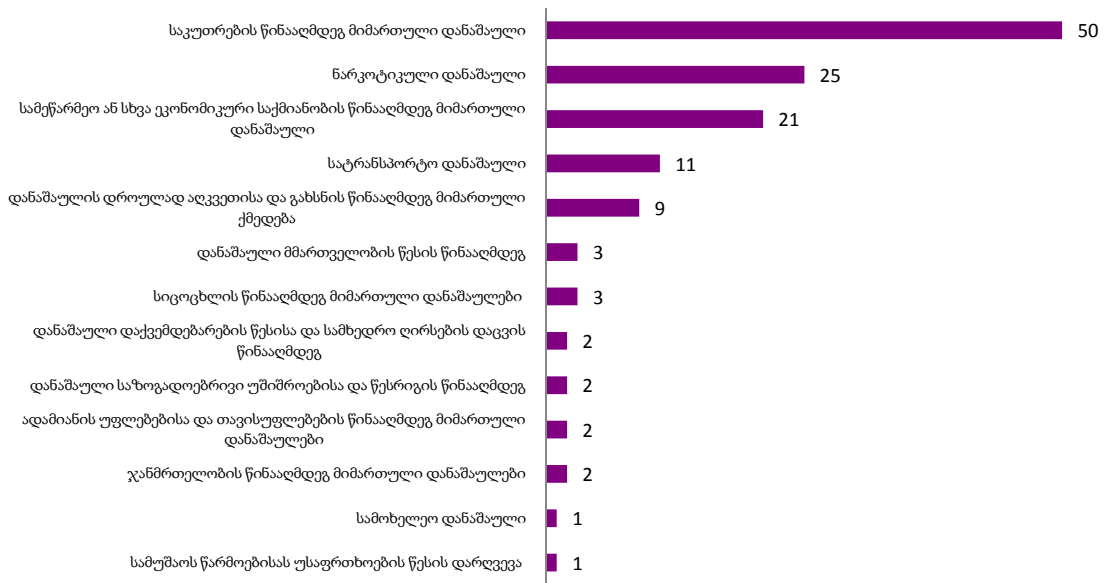
საქართველოს მასშტაბით 2010 წლის დეკემბერში გამოძიება და დევნა ერთდროულად შეწყდა 132 დანაშაულზე, აქედან განსაკუთრებით მძიმე კატეგორიის იყო 31 დანაშაული (საერთო რაოდენობის 23,5%), მძიმე კატეგორიის - 24 დანაშაული (18,2%), ხოლო ნაკლებად მძიმე კატეგორიის - 77 დანაშაული (58,3%).

გამოძიების და დევნის ერთდროულად შეწყვეტის მაჩვენებელი დანაშაულთა კატეგორიების მიხედვით (2010 წლის დეკემბერი)



დანაშაულთა ჯგუფების მიხედვით გამოძიების და დევნის ერთდროულად შეწყვეტის მაჩვენებელი ყველაზე მაღალი იყო საკუთრების წინააღმდეგ მიმართულ დანაშაულებზე (შეწყდა დანაშაულის 50 ფაქტზე), შემდეგ ნარკოდანაშაულებზე (25 ფაქტზე). (იხ. დანართი, ცხრილი #6).

**გამოძიების და დევნის ერთდროულად შეწყვეტის მაჩვენებელი დანაშაულთა ჯგუფების მიხედვით
(2010 წლის დეკემბერი)**

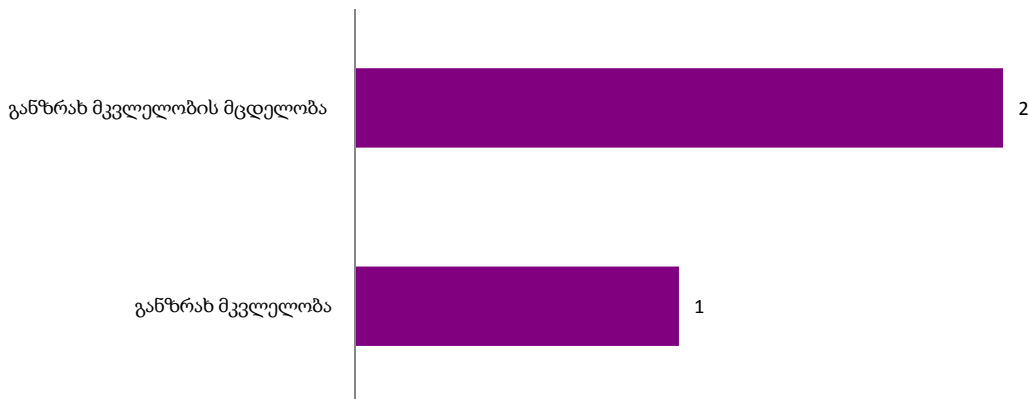


2010 წლის დეკემბერში გამოძიებისა და დევნის ერთდროულად შეწყვეტის მაჩვენებელი სსკ-ით გათვალისწინებულ დანაშაულთა სხვა ჯგუფებზე არ დაფიქსირებულა.

დანაშაულთა ჯგუფების მიხედვით კონკრეტულ დანაშაულებზე გამოძიებისა და დევნის ერთდროულად შეწყვეტის მაჩვენებლები ამგვარია:

სიცოცხლის წინააღმდეგ მიმართული დანაშაულებიდან გამოძიებისა და დევნის ერთდროულად შეწყვეტის მაჩვენებელი დაფიქსირდა განზრახ მკვლელობის მცდელობის 2 ფაქტზე და განზრახ მკვლელობის 1 ფაქტზე.

**გამოძიების და დევნის ერთდროულად შეწყვეტის მაჩვენებელი სიცოცხლის წინააღმდეგ მიმართულ დანაშაულებზე
(2010 წლის დეკემბერი)**

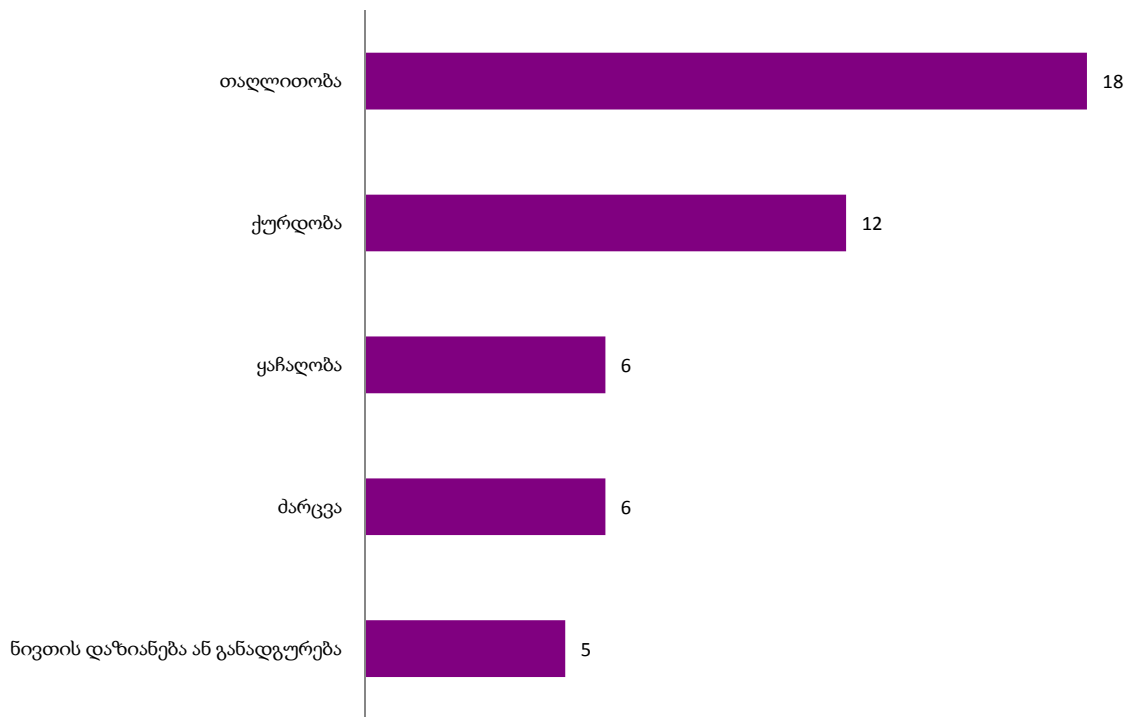


ჯანმრთელობის წინააღმდეგ მიმართული დანაშაულებიდან გამოძიებისა და დევნის ერთდროულად შეწყვეტის მაჩვენებელი დაფიქსირდა ჯანმრთელობის განზრახ ნაკლებად მძიმე დაზიანების 1 ფაქტზე.

ადამიანის უფლებებისა და თავისუფლებების წინააღმდეგ მიმართული დანაშაულებიდან გამოძიება და დევნა ერთდროულად შეწყდა თავისუფლების უკანონოდ აღკვეთის 1 ფაქტზე.

საკუთრების წინააღმდეგ მიმართული დანაშაულებიდან გამოძიება და დევნა ერთდროულად შეწყდა თაღლითობის 18 ფაქტზე, ქურდობის - 12 ფაქტზე, ყაჩაღობის - 6 ფაქტზე, ძარცვის - 6 ფაქტზე და ნივთის დაზიანება/განადგურების 5 ფაქტზე.


გამოძიების და დევნის ერთდროულად შეწყვეტის მაჩვენებელი საკუთრების წინააღმდეგ მიმართულ დანაშაულებზე (2010 წლის დეკემბერი)



საზოგადოებრივი უშიშროებისა და წესრიგის წინააღმდეგ მიმართული დანაშაულებიდან გამოძიება და დევნა ერთდროულად შეწყდა ხულიგნობის 1 ფაქტზე და ცეცხლსასროლი იარაღის, საბრძოლო მასალის, ფეთქებადი ნივთიერების ან ასაფეთქებელი მოწყობილობის მართლსაწინააღმდეგო შეძენა, შენახვა, ტარება, დამზადება, გადაზიდვა, გადაგზავნა ან გასაღების 1 ფაქტზე.

ნარკოტიკული დანაშაულებიდან გამოძიება და დევნა ერთდროულად შეწყდა ნარკოტიკული საშუალების, მისი ანალოგის ან პრეკურსორის უკანონო დამზადება, წარმოება, შექმნა, შენახვა, გადაზიდვა, გადაგზავნა, გასაღების 22 ფაქტზე და პირადი მოხმარებისთვის ნარკოტიკული საშუალების, მისი ანალოგის ან პრეკურსორის მცირე ოდენობით უკანონო დამზადება, შექმნა, შენახვა ან/და ექიმის დანიშნულების გარეშე უკანონო მოხმარების 3 ფაქტზე.

გამოძიების და დევნის ერთდროულად შეწყვეტის მაჩვენებელი ნარკოტიკულ დანაშაულებზე (2010 წლის დეკემბერი)



სატრანსპორტო დანაშაულებიდან ტრანსპორტის მოძრაობის უსაფრთხოების ან ექსპლუატაციის წესის დარღვევის 11 ფაქტზე.

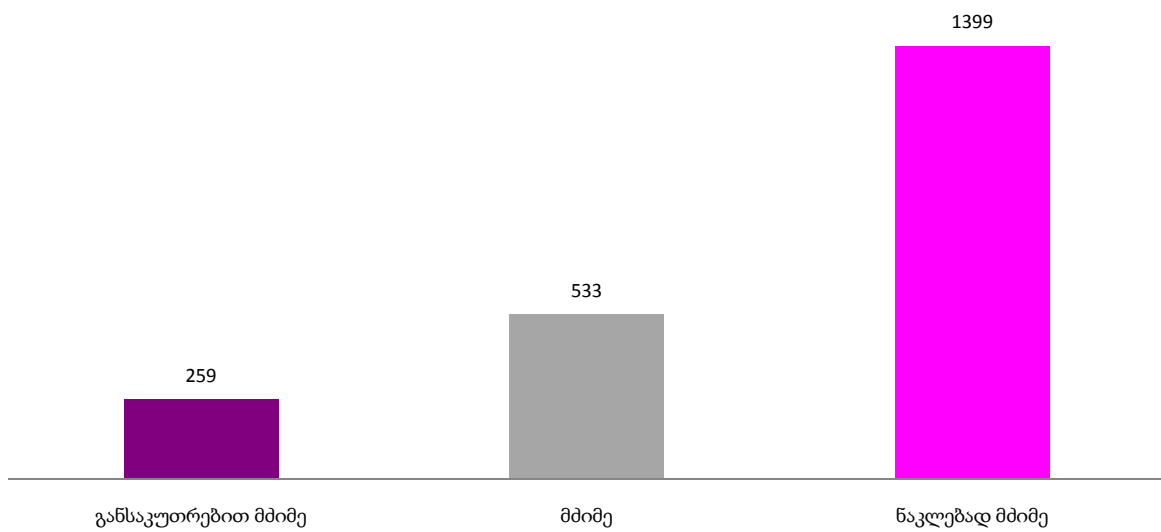
სამოხელეო დანაშაულებიდან სამსახურებრივი უფლებამოსილების გადამეტების 1 ფაქტზე.

მმართველობის წესის წინააღმდეგ მიმართული დანაშაულებიდან საანგარიშო პერიოდში სისხლისსამართლებრივი დევნა და გამოძიება ერთდროულად შეწყდა ყალბი დოკუმენტის, ბეჭდის, შტამპის, ან ბლანკის დამზადება, გასაღება, ან გამოყენების დანაშაულის 2 ფაქტზე.

4.4 სასამართლოში წარმართვა

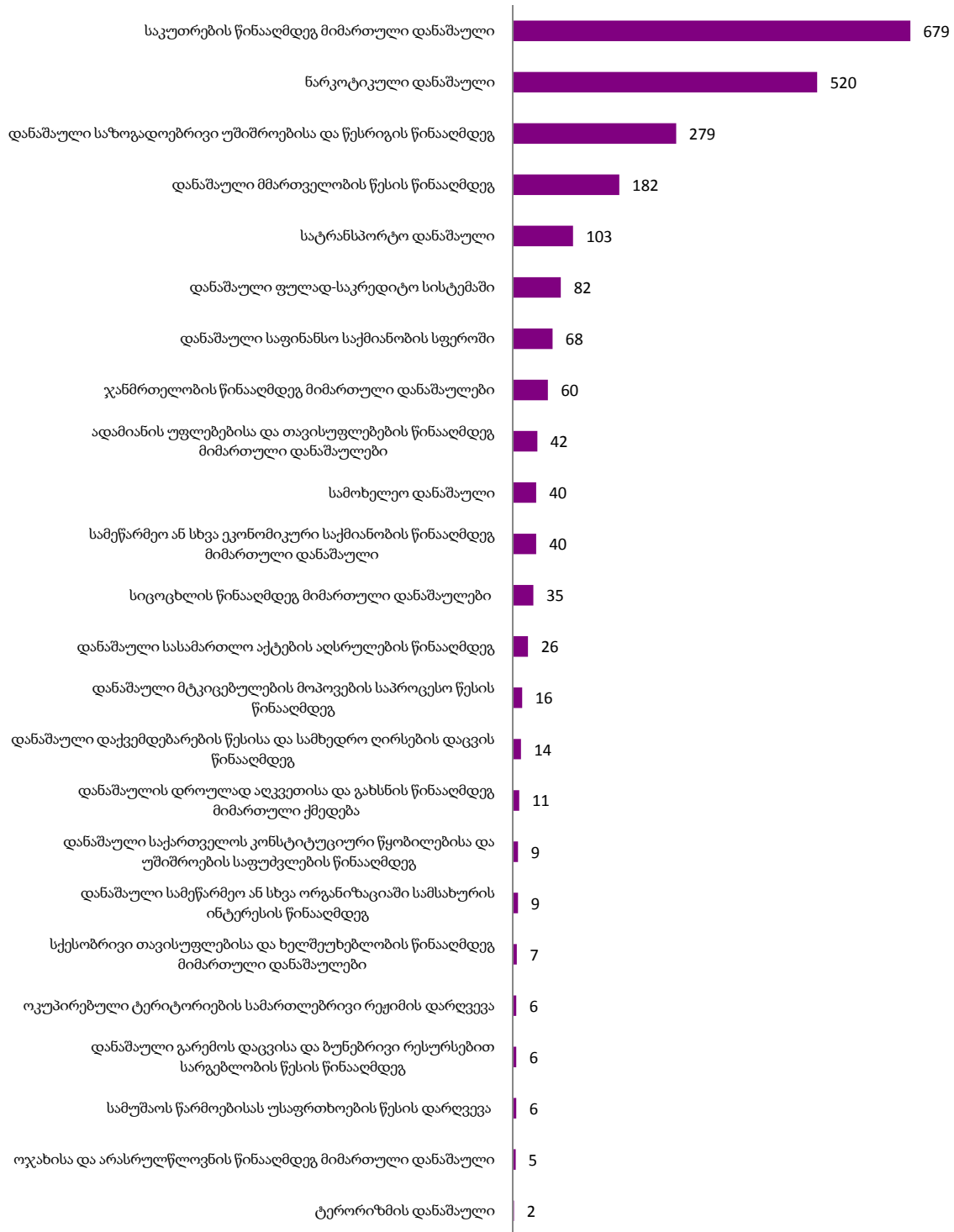
დანაშაულთა კატეგორიების მიხედვით იმ პირთა რაოდენობა ვის მიმართაც საქმე წარიმართა სასამართლოში შემდეგნაირია: განსაკუთრებით მძიმე კატეგორიის დანაშაულზე წარიმართა 259 პირის მიმართ, მძიმე კატეგორიის დანაშაულზე - 533 პირის მიმართ, ხოლო ნაკლებად მძიმე კატეგორიის დანაშაულზე - 1399 პირის მიმართ.

სასამართლოში წარმართვის მაჩვენებელი დანაშაულთა კატეგორიებზე
(2010 წლის დეკემბერი)



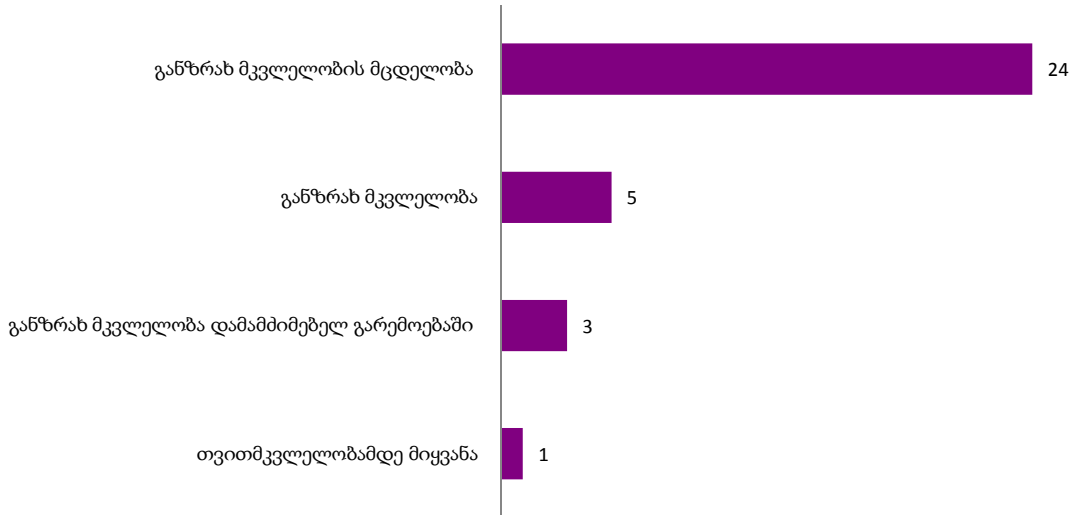
დანაშაულთა ჯგუფების მიხედვით იმ პირთა რაოდენობა ვის მიმართაც საქმე წარიმართა სასამართლოში ყველაზე მაღალი იყო საკუთრების წინააღმდეგ მიმართულ დანაშაულებზე (679 პირის მიმართ), შემდეგ ნარკოდანაშაულებზე (520 პირის მიმართ) და საზოგადოებრივი უშიშროებისა და წესრიგის წინააღმდეგ მიმართულ დანაშაულებზე (279 პირის მიმართ) (იხ. დანართი, ცხრილი #6).

**სასამართლოში წარმართვის მაჩვენებელი დანაშაულთა ჯგუფების მიხედვით
(2010 წლის დეკემბერი)**




სიცოცხლის წინააღმდეგ მიმართული დანაშაულებიდან სასამართლოში საქმის წარმართვის მაჩვენებელი ყველაზე მაღალი იყო განზრახ მკვლელობის მცდელობის დანაშაულზე (24 პირის მიმართ):

სასამართლოში წარმართვის მაჩვენებელი სიცოცხლის წინააღმდეგ მიმართულ დანაშაულებზე (2010 წლის დეკემბერი)



ჯანმრთელობის წინააღმდეგ მიმართული დანაშაულებიდან საქმე სასამართლოში წარიმართა ჯანმრთელობის განზრახ ნაკლებად მძიმე დაზიანების დანაშაულზე 6 პირის მიმართ და ჯანმრთელობის განზრახ მძიმე დაზიანების დანაშაულზე 8 პირის მიმართ.

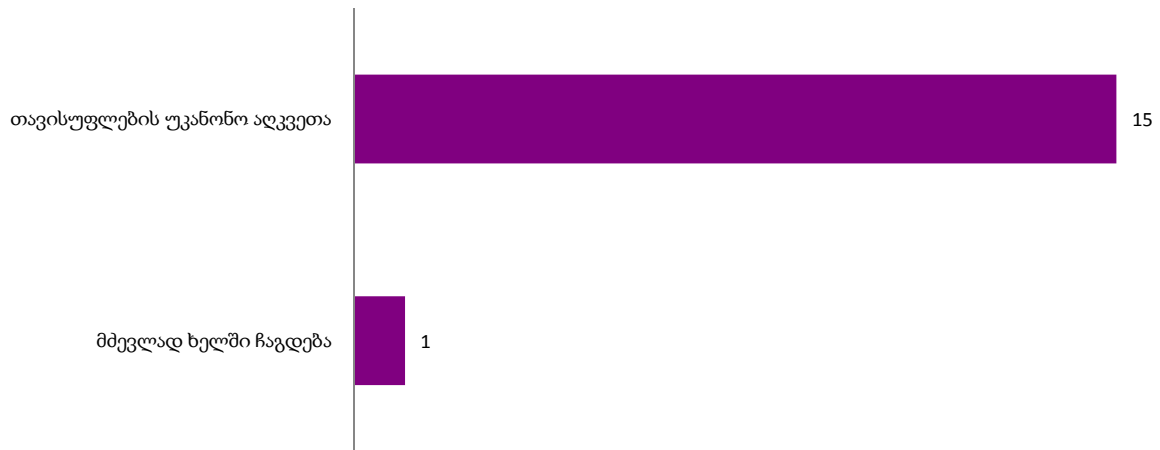
სასამართლოში წარმართვის მაჩვენებელი ჯანმრთელობის წინააღმდეგ მიმართულ დანაშაულებზე (2010 წლის დეკემბერი)



სქესობრივი თავისუფლებისა და ხელშეუხებლობის წინააღმდეგ მიმართული დანაშაულებიდან გაუპატიურების დანაშაულზე საქმე სასამართლოში წარიმართა 1 პირის მიმართ.

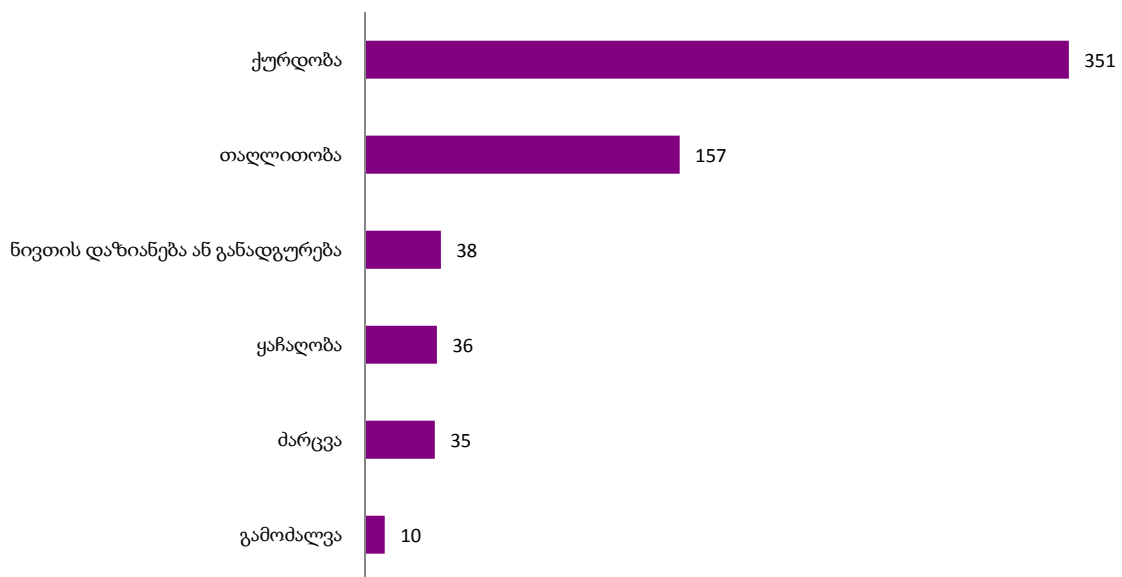
ადამიანის უფლებებისა და თავისუფლებების წინააღმდეგ მიმართული დანაშაულებიდან საქმე სასამართლოში წარიმართა თავისუფლების უკანონო აღკვეთის დანაშაულზე 15 პირის მიმართ და მძევლად ხელში ჩაგდების დანაშაულზე 1 პირის მიმართ.

სასამართლოში წარმართვის მაჩვენებელი ადამიანის უფლებებისა და თავისუფლებების წინააღმდეგ მიმართულ დანაშაულებზე (2010 წლის დეკემბერი)



საკუთრების წინააღმდეგ მიმართული დანაშაულებიდან იმ პირთა რაოდენობა, ვის მიმართაც საქმე სასამართლოში წარიმართა, ყველაზე მაღალი იყო ქურდობის დანაშაულზე (წარიმართა 351 პირის მიმართ), შემდეგ თაღლითობაზე (157 პირის მიმართ):

სასამართლოში წარმართვის მაჩვენებელი საკუთრების წინააღმდეგ მიმართულ დანაშაულებზე (2010 წლის დეკემბერი)




საზოგადოებრივი უშიშროებისა და წესრიგის წინააღმდეგ მიმართული დანაშაულებიდან სასამართლოში წარმართვის მაჩვენებელი შემდეგნაირია: 21 წლის ასაკს მიუღწეველი, ან ნასამართლობის მქონე ან/და ნარკოტიკების მოხმარებისთვის ადმინისტრაციულსახდელდადებული პირის მიერ ცივი იარაღის ტარების დანაშაულზე საქმე სასამართლოში წარიმართა 125 პირის მიმართ, ცეცხლსასროლი იარაღის, საბრძოლო მასალის, ფეთქებადი ნივთიერების ან ასაფეთქებელი მოწყობილობის მართლსაწინააღმდეგო შექმნა, შენახვა, ტარება, დამზადება, გადაზიდვა, გადაგზავნა ან გასაღების დანაშაულზე წარიმართა 89 პირის მიმართ, ხოლო ხულიგნობის დანაშაულზე - 53 პირის მიმართ.

სასამართლოში წარმართვის მაჩვენებელი საზოგადოებრივი უშიშროებისა და წესრიგის წინააღმდეგ მიმართულ დანაშაულებზე (2010 წლის დეკემბერი)



ნარკოტიკული დანაშაულებიდან პირადი მოხმარებისთვის ნარკოტიკული საშუალების, მისი ანალოგის ან პრეკურსორის მცირე ოდენობით უკანონოდ დამზადება, შექმნა, შენახვა ან/და ექიმის დანიშნულების გარეშე უკანონოდ მოხმარების დანაშაულზე საქმე სასამართლოში წარიმართა 350 პირის მიმართ, ნარკოტიკული საშუალების, მისი ანალოგის ან პრეკურსორის უკანონო დამზადება, წარმოება, შექმნა, შენახვა, გადაზიდვა, გადაგზავნა, გასაღების დანაშაულზე - 165 პირის მიმართ, საქართველოში ნარკოტიკული საშუალების, მისი ანალოგის ან პრეკურსორის უკანონო შემოტანა-გატანის ან ტრანზიტით უკანონოდ გადაზიდვის დანაშაულზე საქმე სასამართლოში წარიმართა 4 პირის მიმართ, ხოლო ნარკოტიკული საშუალების შემცველი მცენარის უკანონო დათესვა, მოყვანა/კულტივირების დანაშაულზე - 3 პირის მიმართ.

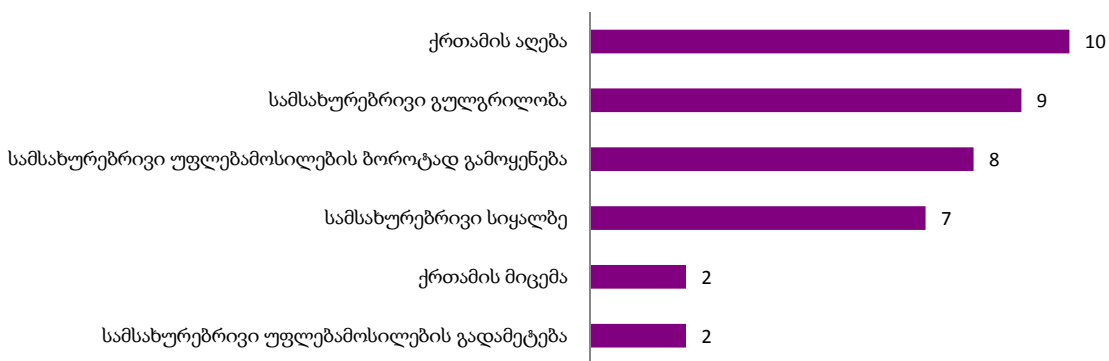
**სასამართლოში წარმართვის მაჩვენებელი ნარკოტიკულ დანაშაულებზე
(2010 წლის დეკემბერი)**



სატრანსპორტო დანაშაულებიდან ტრანსპორტის მოძრაობის უსაფრთხოების, ან ექსპლუატაციის წესის დარღვევის დანაშაულზე საქმე სასამართლოში წარიმართა 103 პირის მიმართ.

სამოხელეო დანაშაულებზე სასამართლოში წარმართვის მაჩვენებლები შემდეგნაირია: ქრთამის აღების დანაშაულზე საქმე სასამართლოში წარიმართა 10 პირის მიმართ, სამსახურებრივი გულგრილობის დანაშაულზე - 9 პირის მიმართ, სამსახურებრივი უფლებამოსილების ბოროტად გამოყენების დანაშაულზე - 8 პირის მიმართ, სამსახურებრივი სიყალბის დანაშაულზე - 7 პირის მიმართ, ქრთამის მიცემის დანაშაულზე - 2 პირის მიმართ, სამსახურებრივი უფლებამოსილების გადამეტების დანაშაულზე - 2 პირის მიმართ.

**სასამართლოში წარმართვის მაჩვენებელი სამოხელეო დანაშაულებზე
(2010 წლის დეკემბერი)**



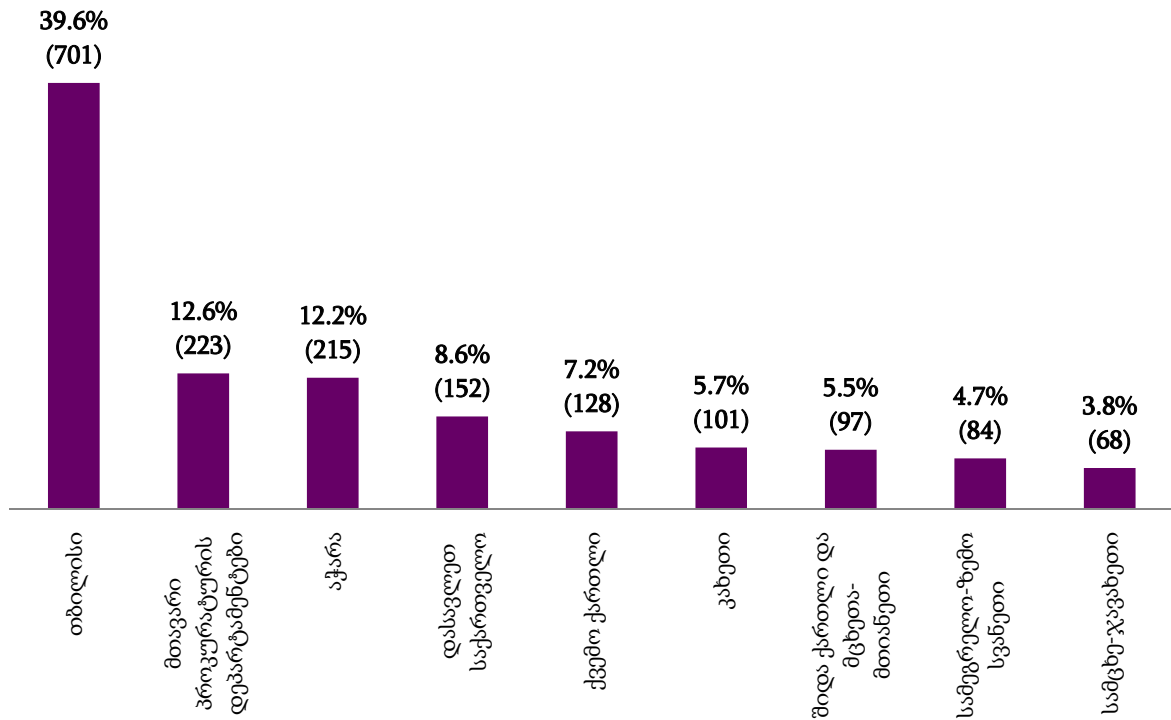
მმართველობის წესის წინააღმდეგ მიმართული დანაშაულებიდან ყალბი დოკუმენტის, ბეჭდის, შტამპის, ან ბლანკის დამზადება, გასაღება, გამოყენების დანაშაულზე საქმე სასამართლოში წარიმართა 125 პირის მიმართ.

5.1 სისხლისსამართლებრივი დევნის დაწყება

2010 წლის დეკემბერში სისხლისსამართლებრივი დევნა დაიწყო 1769 პირის მიმართ. აქედან 5,7%-მა (101 პირი) დანაშაული ჩაიდინა გამოსაცდელი ვადის გასვლამდე (იხ. დანართი ცხრილი №7).

2010 წლის დეკემბრის თვეში სისხლისსამართლებრივი დევნის დაწყების მაჩვენებლები რეგიონებისა და მთავარი პროკურატურის დეპარტამენტების მიხედვით ამგვარია:

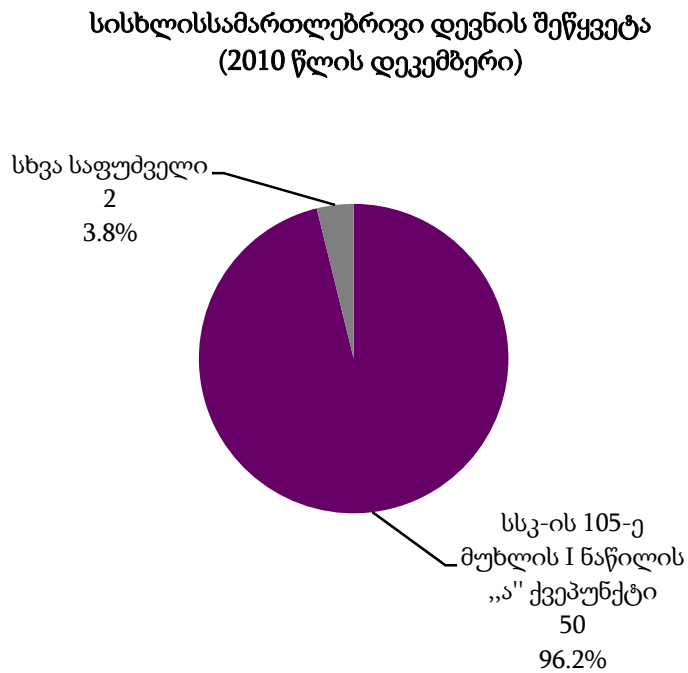
სისხლისსამართლებრივი დევნის დაწყება
(2010 წლის დეკემბერი)



2010 წლის დეკემბერში სისხლისსამართლებრივი დევნის დაწყების ყველაზე მაღალი პროცენტული მაჩვენებელი დაფიქსირდა **თბილისში (701 პირი)** და შეადგინა სულ დევნის დაწყების 39,6%, ხოლო ყველაზე დაბალი პროცენტული მაჩვენებელი აღინიშნა **სამცხე-ჯავახეთში (68 პირი)** და შეადგინა სულ დაწყებული დევნის 3,8% (იხ. დანართი ცხრილი №8,9) .

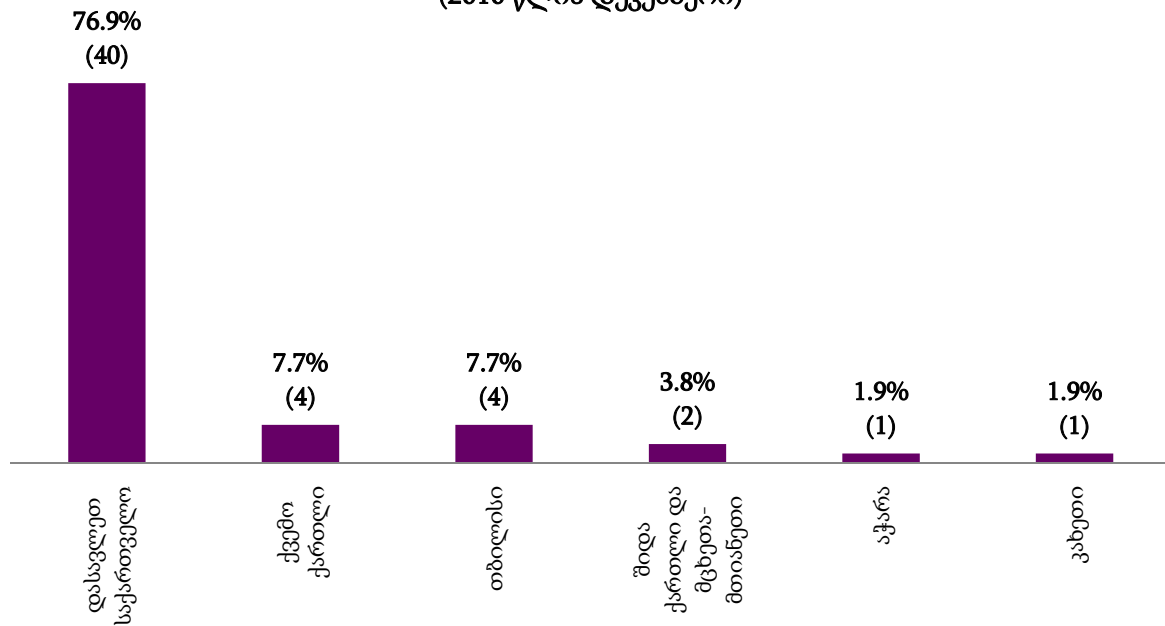
5.2 სისხლისსამართლებრივი დევნის შეწყვეტა

2010 წლის დეკემბრის თვეში სისხლისსამართლებრივი დევნა შეწყდა 52 პირის მიმართ. აქედან სსკ-ის 105-ე მუხლის I ნაწილის „ა“ ქვეპუნქტით სისხლისსამართლებრივი დევნა შეწყდა 50 პირის მიმართ (96,2%), ხოლო სხვა საფუძველით - 2 პირის მიმართ (3,8%) (იხ. დანართი ცხრილი №7).



სისხლისსამართლებრივი დევნის შეწყვეტის ყველაზე მაღალი პროცენტული მაჩვენებელი დაფიქსირდა **დასავლეთ საქართველოში (40 პირი)** და შეადგინა სულ სისხლისსამართლებრივი დევნის შეწყვეტის 76,9%.

**სისხლისსამართლებრივი დევნის შეწყვეტა
(2010 წლის დეკემბერი)**

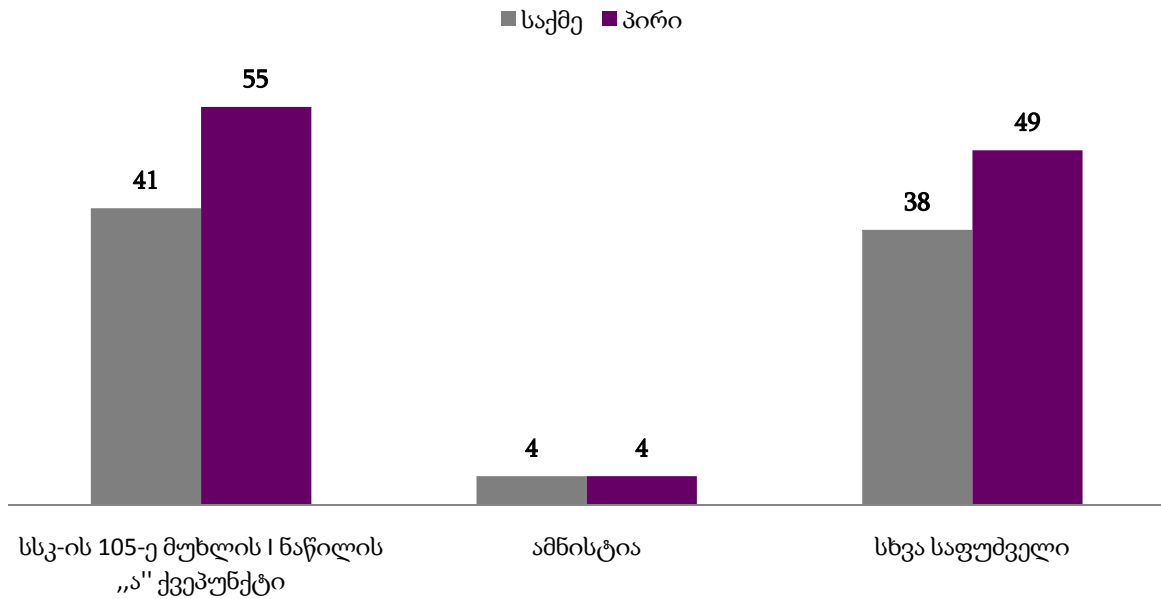


სისხლისსამართლებრივი დევნის შეწყვეტის მაჩვენებელი არ დაფიქსირებულა სამცხე-ჯავახეთის, სამეგრელო-ზემო სვანეთის რეგიონებსა და მთავარი პროკურატურის დეპარტამენტებში (იხ. დანართი ცხრილი №8; 9).

5.3 ერთდროულად გამოძიებისა და სისხლისსამართლებრივი დევნის შეწყვეტა

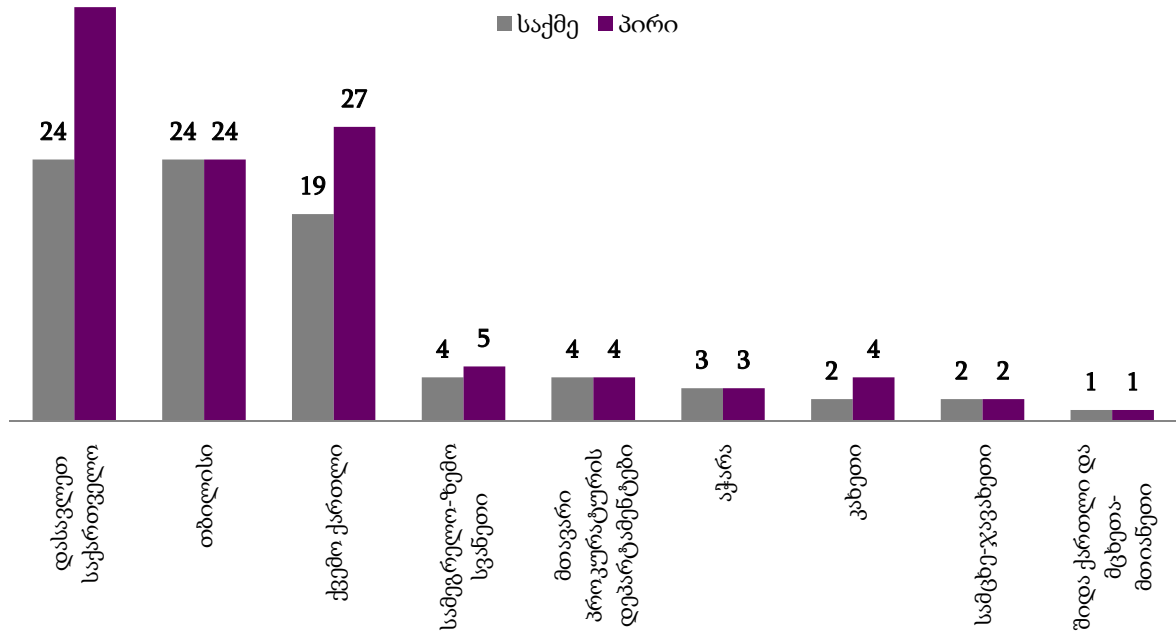
2010 წლის დეკემბერში ერთდროულად გამოძიება და დევნა შეწყდა 83 საქმეზე 108 პირის მიმართ. აქედან სსკ-ის 105-ე მუხლის I ნაწილის „ა“ ქვეპუნქტით შეწყდა 41 საქმე 55 პირის მიმართ, ამნისტიით - 4 საქმე 4 პირის მიმართ, ხოლო სხვა საფუძველით - 38 საქმე 49 პირის მიმართ (იხ. დანართი ცხრილი №7).

ერთდროულად გამოძიებისა და სისხლისსამართლებრივი დევნის
შეწყვეტის საფუძვლები
(2010 წლის დეკემბერი)



ერთდროულად გამოძიებისა და სისხლისსამართლებრივი დევნის შეწყვეტის მაჩვენებლები რეგიონებისა და მთავარი პროკურატურის დეპარტამენტების მონაცემების მიხედვით ამგვარია:

ერთდროულად გამოძიებისა და სისხლისსამართლებრივი დევნის
შეწყვეტა
(2010 წლის დეკემბერი)

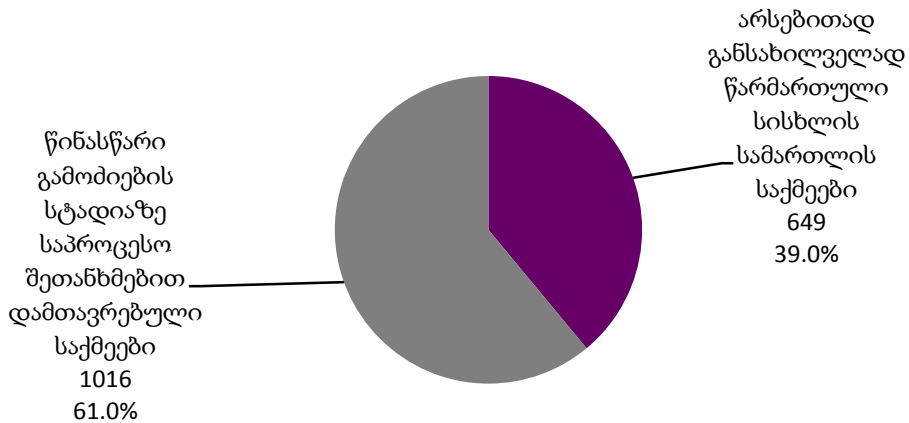


ამრიგად, ერთდროულად გამოძიებისა და სისხლისსამართლებრივი დევნის შეწყვეტის ყველაზე მაღალი მაჩვენებელი დაფიქსირდა **დასავლეთ საქართველოში** ხოლო დაბალი - **შიდა ქართლსა და მცხეთა-მთიანეთში** (იხ. დანართი ცხრილი №8;9).

5.4 სასამართლოში წარმართვა

2010 წლის დეკემბერში სულ სასამართლოში წარიმართა 1665 საქმე 2040 პირის მიმართ. აქედან არსებითად განსახილველად წარიმართა 649 საქმე (39% სულ სასამართლოში წარმართულ საქმეებში) 882 პირის მიმართ (43.2% სულ პირთა რაოდენობაში, რომელთა მიმართაც საქმე სასამართლოში წარიმართა), ხოლო წინასწარი გამოძიების სტადიაზე საპროცესო შეთანხმებით დამთავრდა - 1016 საქმე (61% სულ სასამართლოში წარმართულ საქმეებში) 1158 პირის მიმართ (56.8% სულ პირთა რაოდენობაში, რომელთა მიმართაც საქმე სასამართლოში წარიმართა) (იხ. დანართი ცხრილი №7)

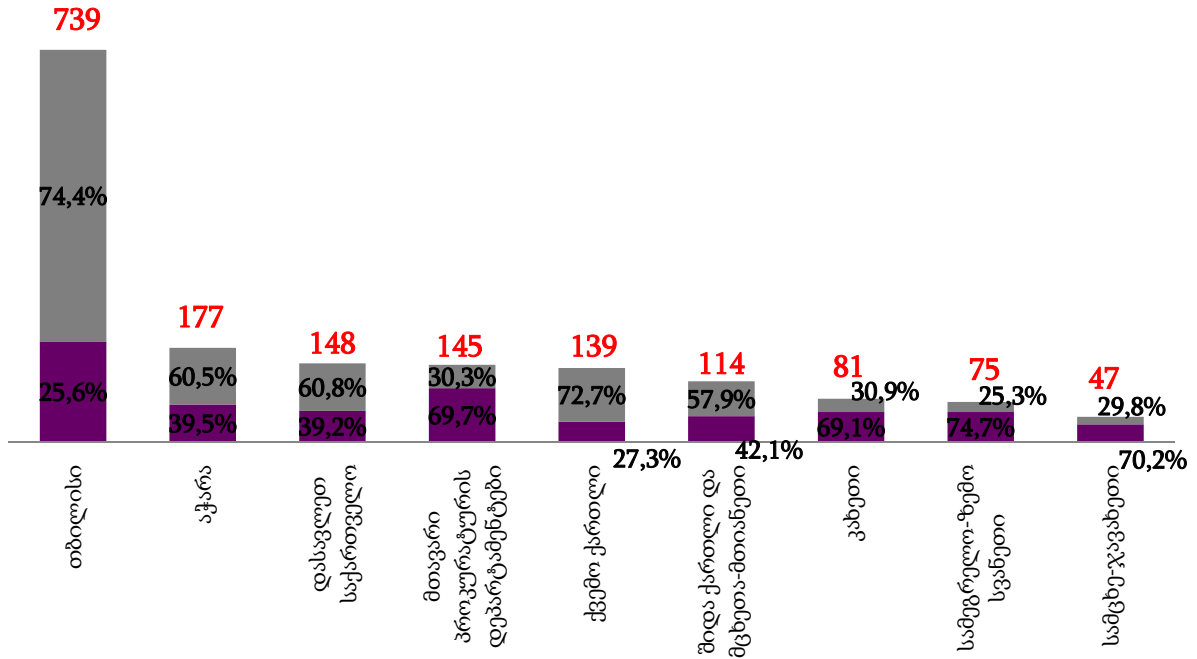
სასამართლოში წარმართული სისხლის სამართლის საქმეები
(2010 წლის დეკემბერი)



2010 წლის დეკემბერში არსებითად განსახილველად წარმართული საქმეებისა და წინასწარი გამოძიების სტადიაზე საპროცესო შეთანხმებით დამთავრებული საქმეების პროცენტული თანაფარდობა რეგიონების მიხედვით ამგვარია:

**სასამართლოში წარმართული სისხლის სამართლის საქმეები
(2010 წლის დეკემბერი)**

- სულ სასამართლოში წარმართული საქმეები
- არსებითად გასახილველად წარმართული საქმეები
- წინასწარი გამოძიების სტადიაზე საპროცესო შეთანხმებით დამთავრებული საქმეები



ამრიგად, 2010 წლის დეკემბერში სასამართლოში წარმართული საქმეების ყველაზე მაღალი მაჩვენებელი დაფიქსირდა **თბილისში (739 საქმე)**, ხოლო დაბალი - **სამცხე-ჯავახეთში (47 საქმე)**.

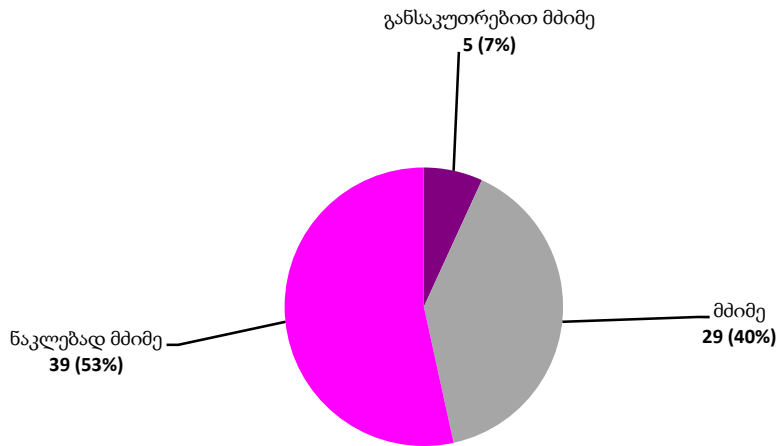
წინასწარი გამოძიების სტადიაზე საპროცესო შეთანხმებით დამთავრებული საქმეების ყველაზე მაღალი პროცენტული მაჩვენებელი დაფიქსირდა **თბილისში (74,4% სულ თბილისის რეგიონის მიერ სასამართლოში წარმართულ საქმეებში)**, ხოლო დაბალი მაჩვენებელი აღინიშნა **სამეგრელო-ზემო სვანეთში (25,3% სულ სამეგრელო-ზემო სვანეთის რეგიონის მიერ სასამართლოში წარმართულ სისხლის სამართლის საქმეებში)** (იხ. დანართი ცხრილი №8;9).

ნაწილი VI - არასრულწლოვანთა მიმართ განხორციელებული საპროცესო მოქმედებები.

6.1 არასრულწლოვნების მიერ ჩადენილი დანაშაულები

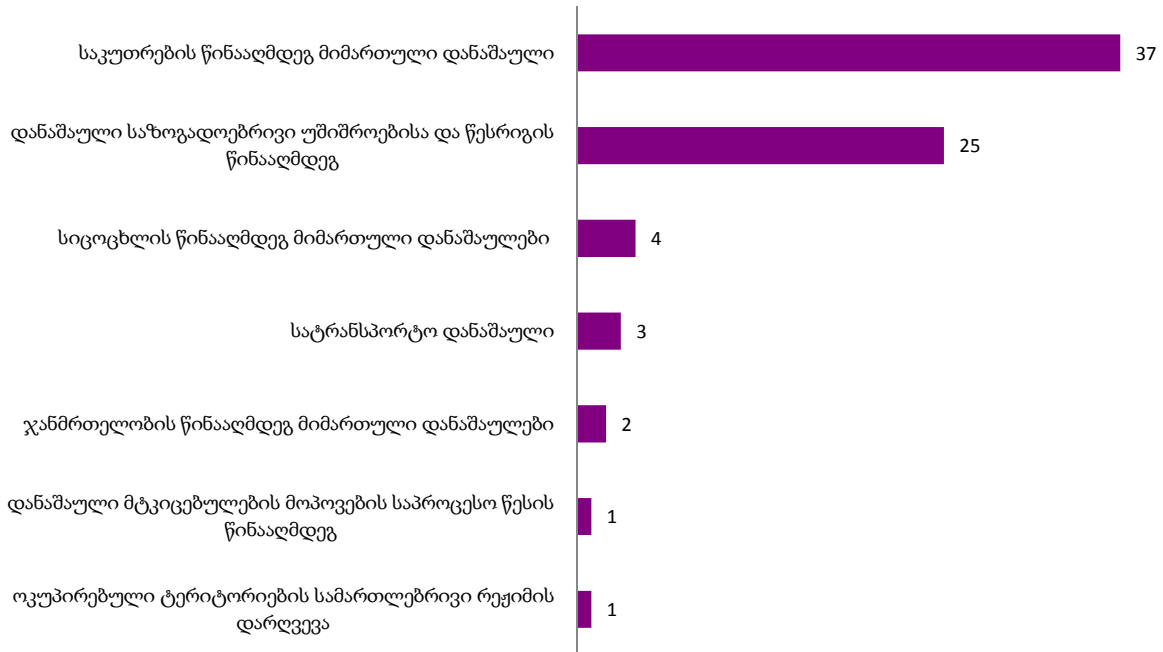
2010 წლის დეკემბერში სულ არასრულწლოვანთა მიერ ჩადენილ იქნა 73 დანაშაული. აქედან განსაკუთრებით მძიმე კატეგორიის დანაშაულზე მოდის 7% (5 დანაშაული), მძიმე კატეგორიის დანაშაულზე - 40% (29 დანაშაული), ხოლო ნაკლებად მძიმე კატეგორიის დანაშაულზე - 53% (39 დანაშაული).

არასრულწლოვანთა მიერ ჩადენილი დანაშაულები კატეგორიების მიხედვით (2010 წლის დეკემბერი)



არასრულწლოვანთა მიერ ჩადენილი დანაშაულებიდან ყველაზე ხშირია საკუთრების წინააღმდეგ მიმართული დანაშაულები (სულ ჩადენილია 37 დანაშაული, რაც არასრულწლოვანთა მიერ ჩადენილი დანაშაულის საერთო რაოდენობის 50,7%-ია), შემდეგ საზოგადოებრივი უშიშროებისა და წესრიგის წინააღმდეგ მიმართული დანაშაულები (25 დანაშაული, საერთო რაოდენობის 34,2%); (იხ. დანართი ცხრილი #6).

**არასრულწლოვანთა მიერ ჩადენილი დანაშაულები დანაშაულთა ჯგუფების მიხედვით
(2010 წლის დეკემბერი)**

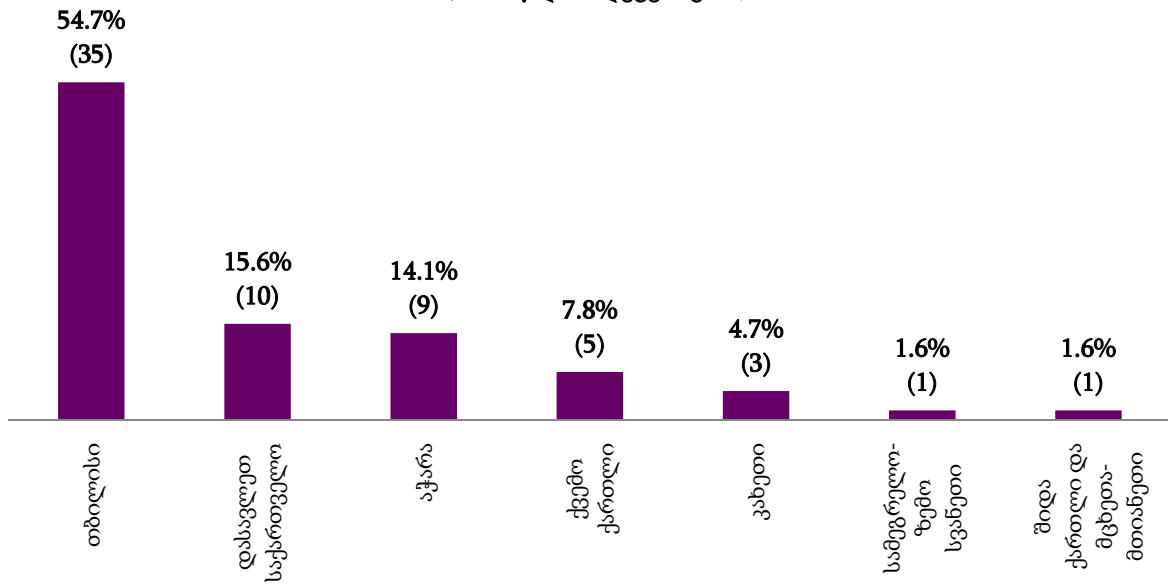


6.2 სისხლისსამართლებრივი დევნის დაწყება არასრულწლოვანთა მიმართ

2010 წლის დეკემბერში სისხლისსამართლებრივი დევნა დაიწყო 64 არასრულწლოვანის მიმართ აქედან 1,6% -მა (1 პირი) დანაშაული ჩაიდინა გამოსაცდელი ვადის გასვლამდე (იხ. დანართი ცხრილი №7).

2010 წლის დეკემბრის თვეში არასრულწლოვანთა მიმართ სისხლისსამართლებრივი დევნის დაწყების ყველაზე მაღალი პროცენტული მაჩვენებელი დაფიქსირდა *თბილისში* (35 პირი) და შეადგინა 54.7% სულ დევნის დაწყებაში. *სამცხე-ჯავახეთის რეგიონსა და მთავარი პროკურატურის დეპარტამენტებში სისხლისსამართლებრივი დევნის დაწყების მაჩვენებლები არასრულწლოვანთა მიმართ არ დაფიქსირებულა* (იხ. დანართი ცხრილი №8;9).

**სისხლისსამართლებრივი დევნის დაწყება არასრულწლოვანთა მიმართ
(2010 წლის დეკემბერი)**



6.3 სისხლისსამართლებრივი დევნის შეწყვეტა არასრულწლოვანთა მიმართ

2010 წლის დეკემბერში სისხლისსამართლებრივი დევნა შეწყდა 2 არასრულწლოვანის მიმართ (იხ. დანართი ცხრილი №7).

სისხლისსამართლებრივი დევნის შეწყვეტის მაჩვენებელი არასრულწლოვანთა მიმართ დაფიქსირდა მხოლოდ *დასავლეთ საქართველოში* (იხ. დანართი ცხრილი №8;9).

6.4 ერთდროულად გამოძიებისა და სისხლისსამართლებრივი დევნის შეწყვეტა არასრულწლოვანთა მიმართ

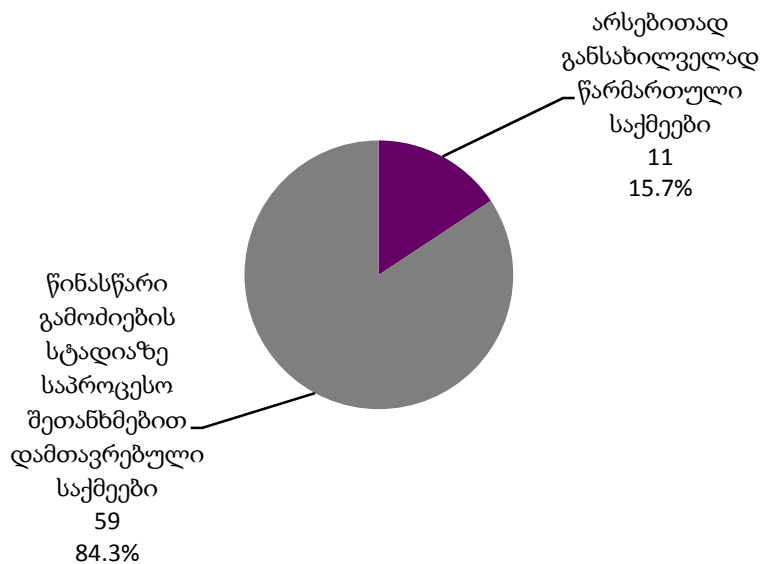
2010 წლის დეკემბერში ერთდროულად გამოძიება და დევნა შეწყდა 3 საქმეზე 4 არასრულწლოვანის მიმართ (იხ. დანართი ცხრილი №7).

ერთდროულად გამოძიებისა და სისხლისსამართლებრივი დევნის შეწყვეტის მაჩვენებელი არასრულწლოვანთა მიმართ დაფიქსირდა *დასავლეთ საქართველოსა (2 საქმე 2 პირის მიმართ) და სამეგრელო-ზემო სვანეთში (1 საქმე 2 პირის მიმართ)* (იხ. დანართი ცხრილი №8;9).

6.5 არასრულწლოვანთა მიმართ საქმის სასამართლოში წარმართვა

2010 წლის დეკემბერში სულ სასამართლოში წარიმართა 70 საქმე 89 არასრულწლოვანის მიმართ. აქედან არსებითად განსახილველად წარიმართა 11 საქმე (15,7% სულ სასამართლოში წარმართულ საქმეებში) 13 პირის (14,6% სულ პირთა რაოდენობაში, რომელთა მიმართაც საქმე სასამართლოში წარიმართა) მიმართ, ხოლო წინასწარი გამოძიების სტადიაზე საპროცესო შეთანხმებით დამთავრდა 59 საქმე (84,3% სულ სასამართლოში წარმართულ საქმეებში) 76 პირის (85,4% სულ პირთა რაოდენობაში, რომელთა მიმართაც საქმე სასამართლოში წარიმართა) მიმართ (იხ. დანართი ცხრილი №7).

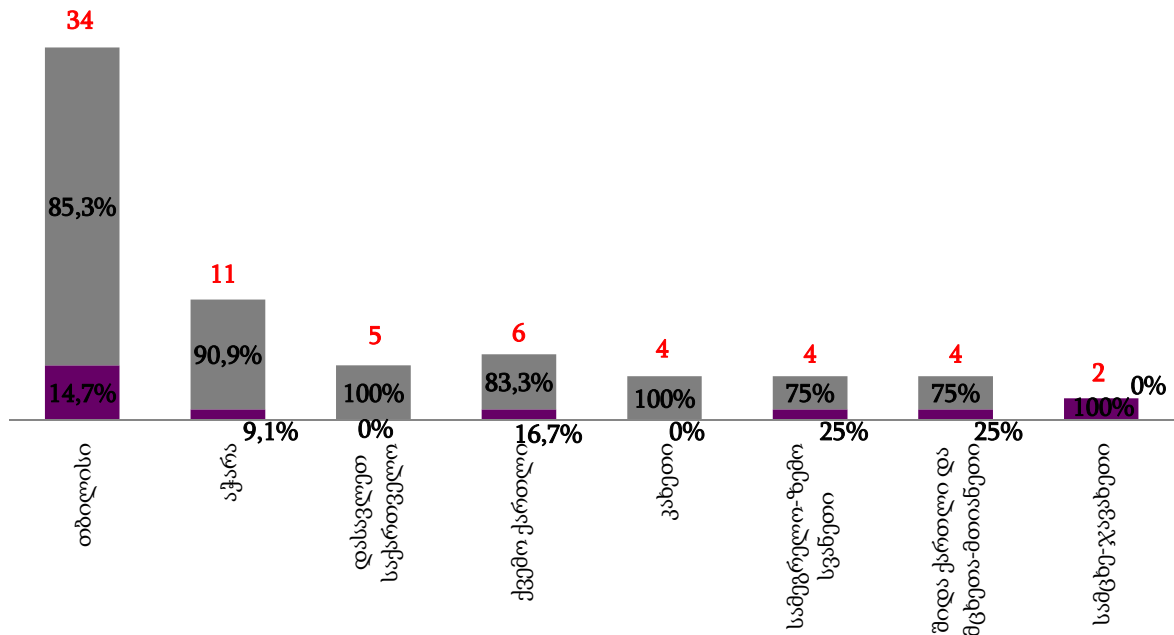
სასამართლოში წარმართული საქმეები არასრულწლოვანთა მიმართ
(2010 წლის დეკემბერი)



2010 წლის დეკემბერში არასრულწლოვანთა მიმართ არსებითად განსახილველად წარმართული საქმეებისა და წინასწარი გამოძიების სტადიაზე საპროცესო შეთანხმებით დამთავრებული საქმეების პროცენტული თანაფარდობა რეგიონების მიხედვით ამგვარია:

სასამართლოში წარმართული საქმეები არასრულწლოვანთა მიმართ
(2010 წლის დეკემბერი)

- სულ სასამართლოში წარმართული საქმეები
- არსებითად განსახილველად წარმართული საქმეები
- წინასწარი გამოძიების სტადიაზე საპროცესო შეთანხმებით დამთავრებული საქმეები



ამრიგად, როგორც მონაცემებიდან ვხედავთ, არასრულწლოვანთა მიმართ სულ სასამართლოში წარმართული საქმეების უმეტესობა მოდის **თბილისზე** (34 საქმე). არასრულწლოვანთა მიმართ საქმე სასამართლოში არ წარმართულა **მთავარი პროკურატურის დეპარტამენტების მიერ** (იხ. დანართი ცხრილი №8;9).

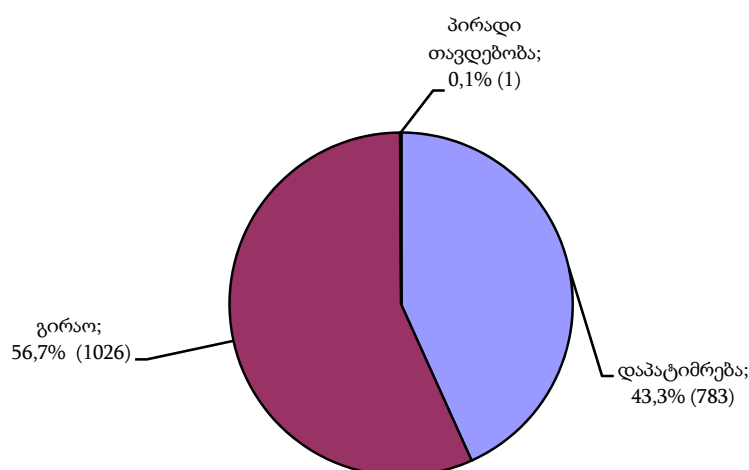
თავი III. სასამართლო სტატისტიკა

ნაწილი 7 - სასამართლოს მიერ შეფარდებული ალკვეთის ღონისძიებები

7.1 ალკვეთის ღონისძიებების შეფარდების შედეგები

2010 წლის დეკემბერში პირველი ინსტანციის სასამართლოების მიერ განხილულია საგამომიებო ორგანოებიდან ალკვეთის ღონისძიებების შეფარდებაზე შემოსული 1810 შუამდგომლობა. განხილული შუამდგომლობებიდან დაპატიმრების ხვედრითი წილი შეადგენს 43,3%-ს, გირაოს ხვედრითი წილი - 56,7%-ს, პირობითი მსჯავრის ხვედრითი წილი 0,1%-ს (იხ. დანართი ცხრილი №10).

განხილული შუამდგომლობები

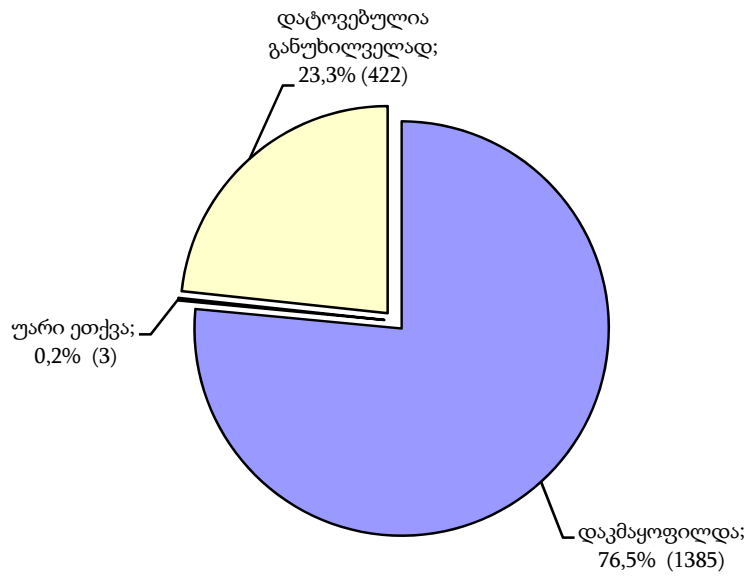


სულ განხილული შუამდგომლობიდან სასამართლოს მიერ დაკმაყოფილებულ იქნა 1385 შუამდგომლობა, ანუ 76,5%. მათ შორის: დაპატიმრების შეფარდებაზე განხილული შუამდგომლობებიდან სასამართლოს მიერ დაკმაყოფილებულ იქნა 93,5%, გირაოს შეფარდებაზე დაკმაყოფილებულ იქნა 63,6%.

საგამომიებო ორგანოებიდან შემოსული შუამდგომლობებიდან უარი ეთქვა მოცემული შუამდგომლობის შეფარდებაზე და შეეფარდა სხვა ალკვეთის ღონისძიება 3 შუამდგომლობას, ანუ 0,2%-ს;

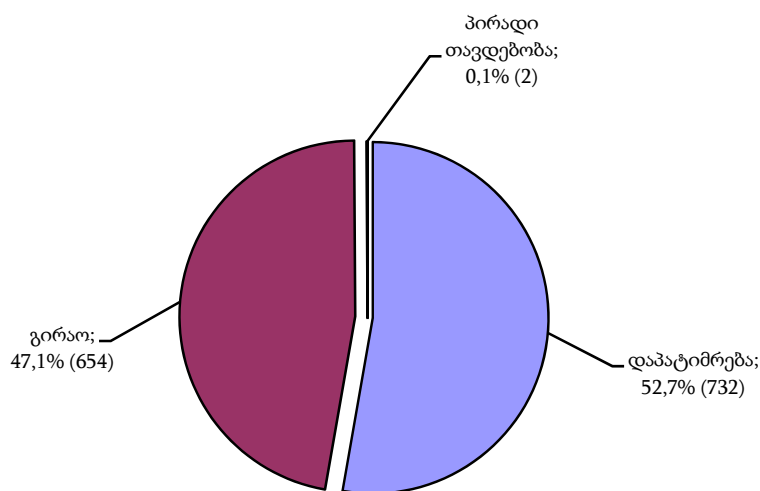
დატოვებულია განუხილველად საპროცესო შეთანხმების დამტკიცების გამო საგამომიებო ორგანოებიდან შემოსული 422 შუამდგომლობა, ანუ 23,3% .

შუამდგომლობების განხილვის შედეგები



2010 წლის დეკემბერში სულ შეფარდებული აღკვეთის ღონისძიებებიდან დაპატიმრებაზე მოდის 52,7% (732), გირაოზე - 47,1% (654), პირად თავდებობაზე - 0,1% (2).

შეფარდებული აღკვეთის ღონისძიებები



2010 წლის დეკემბერში პირველი ინსტანციის სასამართლოების მიერ სულ შეფარდებული 1388 აღკვეთის ღონისძიებიდან საპატიმრო იყო 732, ანუ 52,7%, ხოლო არასაპატიმრო - 656, ანუ 45,8%. არასაპატიმრო აღკვეთის ღონისძიებებში შეფარდებული გირაოს ხვედრითმა წილმა შეადგინა 99,7%.

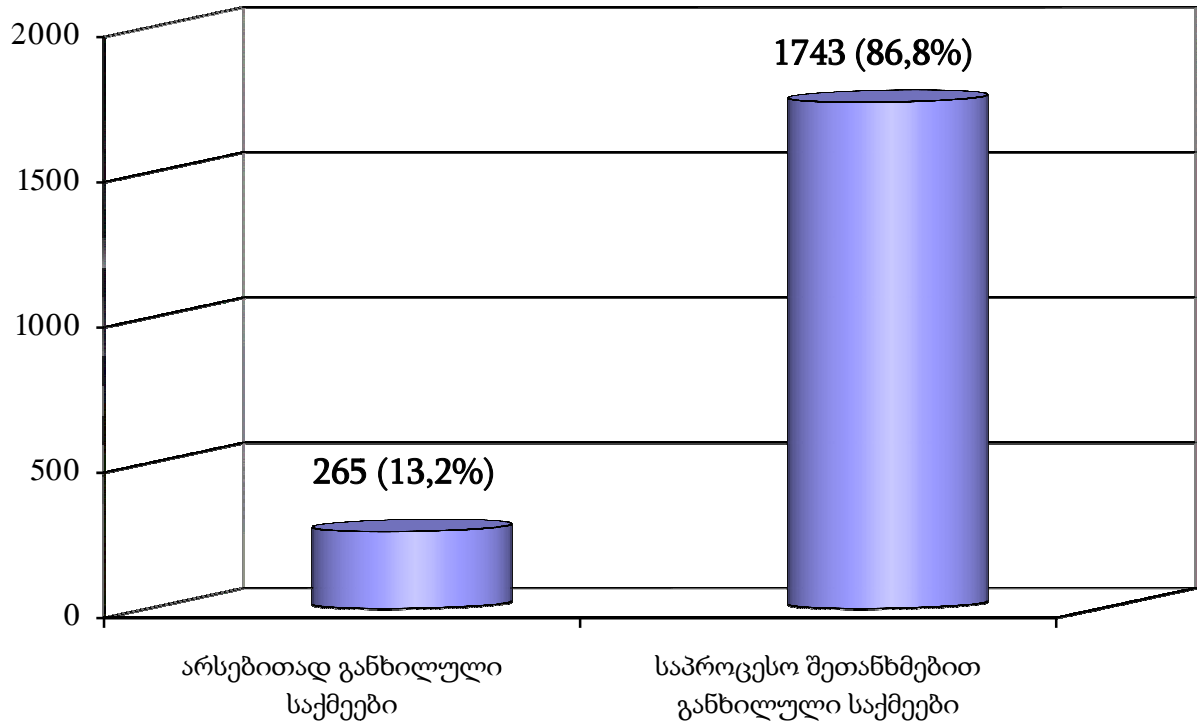
ნაწილი 8 - პირველი ინსტანციის სასამართლოებში განხილული სისხლის სამართლის საქმეები

8.1 პირველი ინსტანციის სასამართლოების მიერ განხილულ საქმეთა საერთო რაოდენობა

2010 წლის დეკემბერში პირველი ინსტანციის სასამართლოებში სულ განხილულია 2018 საქმე 2495 პირის მიმართ, აქედან განაჩენის გამოტანით განხილულია 2008 საქმე, ანუ 99,5%, შეწყდა 5 საქმე, ანუ 0,2%, პროკურატურას დაუბრუნდა 5 საქმე, ანუ 0,2% (იხ. დანართი ცხრილი №11).

2010 წლის დეკემბერში განაჩენის გამოტანით განხილული 2008 საქმიდან 2483 პირის მიმართ, საპროცესო შეთანხმებით განხილული იყო 1743 საქმე (სულ განხილული საქმეების 86,8%) 2124 პირის მიმართ (სულ განხილული პირების 85,5%), არსებითი განხილვით დამთავრდა 265 საქმე (შესაბამისად 13,2%) 359 პირის მიმართ (14,5%).

პირველი ინსტანციის სასამართლოებში არსებითად და საპროცესო შეთანხმებით განხილული საქმეების ხვედრითი წილი განაჩენის გამოტანით განხილულ საქმეებში



8.2 არსებითი განხილვით დამთავრებული საქმეები

2010 წლის დეკემბერში პირველი ინსტანციის სასამართლოებში არსებითი განხილვით დამთავრებული 265 საქმიდან 264 საქმეზე (99,4%) გამოტანილი იქნა გამამტყუნებელი განაჩენი, ხოლო 1 საქმეზე (0,4%) ნაწილობრივ გამამართლებელი განაჩენი (იხ. დანართი ცხრილი №12).

2010 წლის დეკემბერში სულ არსებითი განხილვით მსჯავრდებული, გამართლებული და შეწყვეტილი 359 პირიდან იმ პირთა ხვედრითი წილი, რომელთა მიმართ საქმე შეწყდა შეადგენს 1,6%-ს, ხოლო ნაწილობრივ გამართლებულია 0,5% (იხ. დანართი ცხრილი №13).

8.3 საპროცესო შეთანხმებით განხილული საქმეები

2010 წლის დეკემბერში პირველი ინსტანციის სასამართლოებში სულ საპროცესო შეთანხმებით შემოსული იყო 1662 სისხლის სამართლის საქმე 2020 პირის მიმართ. საპროცესო შეთანხმებით განაჩენი გამოტანილ იქნა 1743 საქმეზე 2124 პირის მიმართ. საპროცესო შეთანხმებით გამოტანილ განაჩენებში საბრალდებო დასკვნით შემოსული საქმეების ხვედრითი წილი შეადგენს 41,0%-ს. საპროცესო შეთანხმებით შემოსული 682 საქმიდან პროკურატურას საბრალდებო დასკვნის გადასაწყვეტად დაუბრუნდა 2 საქმე, ანუ 0,2% (იხ. დანართი ცხრილი №14).

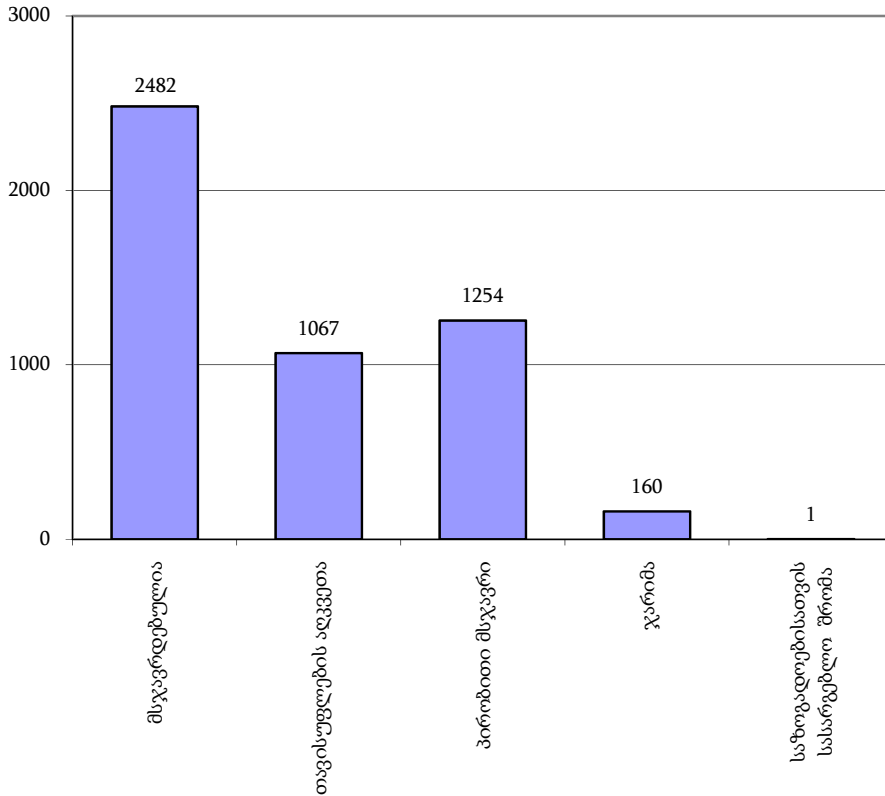
ნაწილი 9 - მსჯავრდებულები

9.1 მსჯავრდებულთა განაწილება სასჯელის ფორმების მიხედვით

2010 წლის დეკემბერში სულ მსჯავრდებული 2482 პირიდან:

- თავისუფლების აღკვეთა შეეფარდა 1067 პირს, ანუ 43,0%-ს;
- პირობითი მსჯავრი შეეფარდა 1254 პირს, ანუ 50,5%-ს;
- ჯარიმა შეეფარდა 160 პირს, ანუ 6,4%-ს;
- სხვა სასჯელი 1 პირს, ანუ 0,1%.

მსჯავრდებულთა განაწილება სასჯელის ფორმების მიხედვით



9.2 მსჯავრდებულთა შემადგენლობა

2010 წლის დეკემბერში სულ მსჯავრდებული 2482 პირიდან მამაკაცი შეადგენდა 91,5%-ს, ხოლო ქალი 8,5%-ს.

აღკვეთის სიმთვრალეში ჩადენილი დანაშაულის ხვედრითი წილი შეადგენდა 3,3%-ს, ნარკოტიკულ სიმთვრალეში კი 12,1%-ს; ჯგუფში ჩადენილი დანაშაულის ხვედრითი წილი შეადგენს 15,8%-ს. სოფლად ჩადენილი დანაშაული შეადგენს 18,3%-ს. სულ მსჯავრდებული პირებიდან სხვა სახელმწიფოს მოქალაქე იყო 1,7% (იხ. დანართი ცხრილი №15).

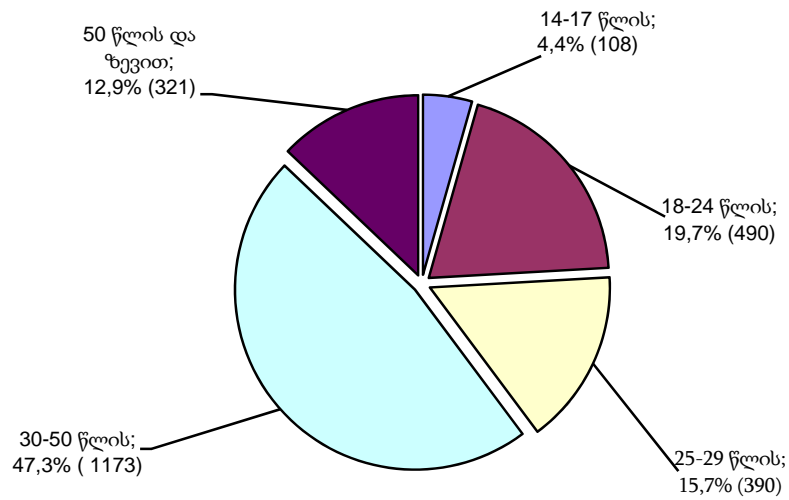
ასაკის მიხედვით მსჯავრდებულები ნაწილდება შემდეგნაირად:

- 14-17 წლის ასაკის მსჯავრდებულია 108 პირი, რაც შეადგენს 4,4%-ს,

-18-24 წლის ასაკის - 490 პირი, ანუ 19,7%,

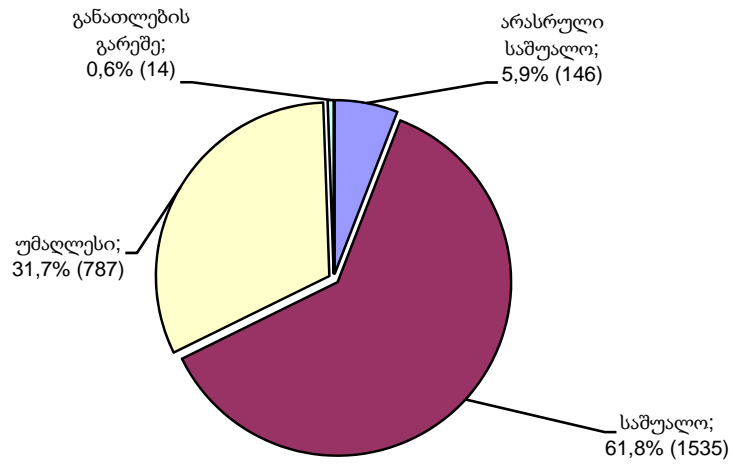
- 25-29 წლის ასაკის - 390 პირი, ანუ 15,7%,
- 30-49 წლის ასაკის - 1173 პირი, ანუ 47,3%,
- 50 წლის ზემოთ ასაკის - 321 პირი, ანუ 12,9 %.

მსჯავრდებულთა განაწილება ასაკის მიხედვით



მსჯავრდებულთა შორის არასრული საშუალო განათლების მქონეა 146 პირი, ანუ 5,9%, საშუალო განათლების მქონეა 1535 პირი, ანუ 61,8%, უმაღლესი განათლების მქონეა 787 პირი, ანუ 31,7%, განათლების გარეშეა 14 პირი ანუ 0,6%.

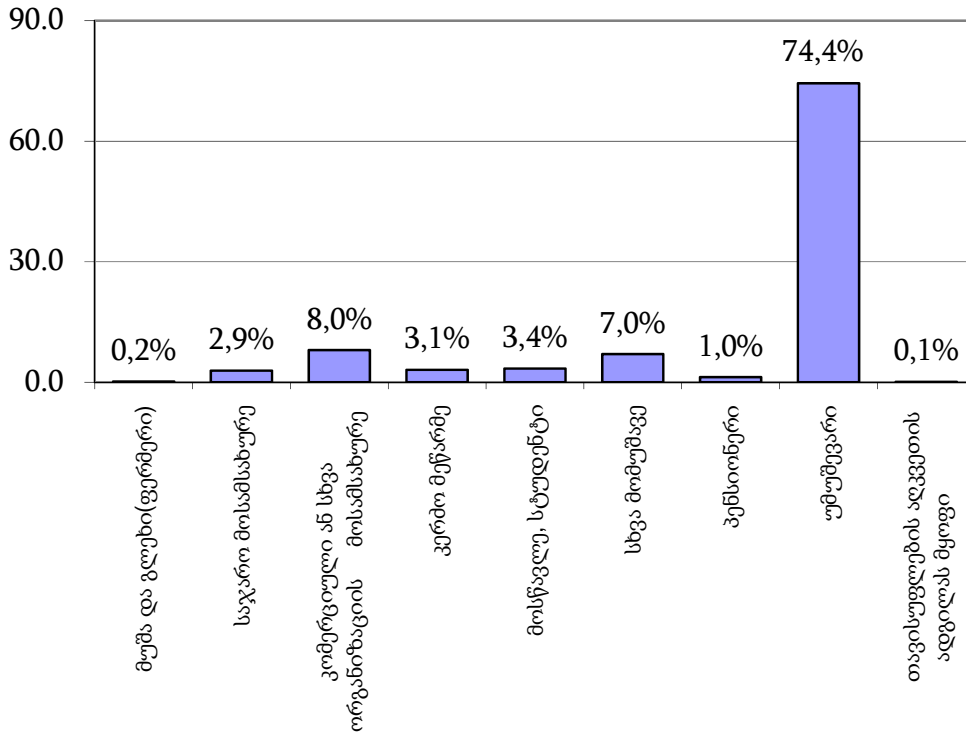
მსჯავრდებულთა განაწილება განათლების დონის მიხედვით



2482 მსჯავრდებული პირიდან:

- უმუშევარია 1846, ანუ 74,4%
- კომერციული ან სხვა ორგანიზაციის მოსამსახურეა 198, ანუ 8,0%
- სხვა მომუშავეა 174, ანუ 7,0%
- მოსწავლე ან სტუდენტია 85, ანუ 3,4%
- კერძო მეწარმეა 76, ანუ 3,1%
- საჯარო მოსამსახურეა 72, ანუ 2,9% და სხვა.

**მსჯავრდებულთა გადანაწილება საქმიანობის მიხედვით
(პროცენტობით)**



მოუხსნელი და გაუქარწყლებელი ნასამართლობის მქონეა მსჯავრდებულთა 12,2%.

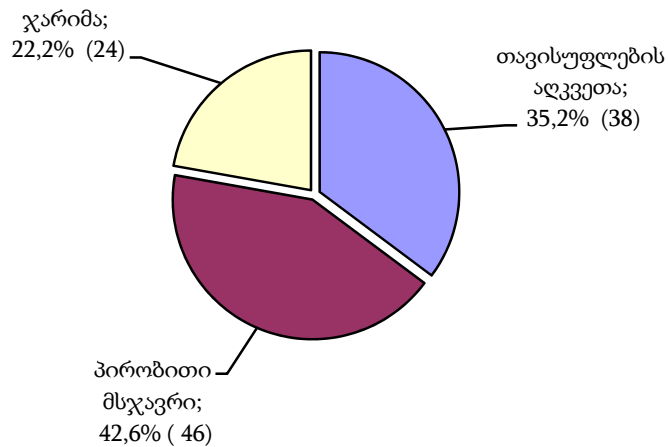
9.3 არასრულწლოვანი მსჯავრდებულები

2010 წლის დეკემბერში მსჯავრდებული იყო 108 არასრულწლოვანი, რაც შეადგენს დეკემბრის თვეში პირველი ინსტანციის სასამართლოებში სულ მსჯავრდებული პირების 4,4%-ს.

არასრულწლოვანი მსჯავრდებულებიდან ვაჟი იყო 105, ანუ 97,2%, გოგონა - 3, ანუ 2,8%. არ მუშაობდა და არ სწავლობდა 50 არასრულწლოვანი, ანუ სულ მსჯავრდებული არასრულწლოვნების 46,3%, ჯგუფში დანაშაული ჩადენილი აქვს 33 პირს, ანუ 30,6%-ს (იხ. დანართი ცხრილი №16).

2010 წლის დეკემბერში სულ მსჯავრდებული 108 არასრულწლოვანიდან თავისუფლების აღკვეთა შეეფარდა 38 პირს, ანუ 35,2%-ს, პირობითი მსჯავრი 46 პირს, ანუ 42,6%-ს, ჯარიმა 24 პირს, ანუ 22,2%-ს.

არასრულწლოვან მსჯავრდებულთა განაწილება სასჯელების მიხედვით



მსჯავრდებული 108 არასრულწლოვანი პირი დანაშაულის სახეების მიხედვით ნაწილდება შემდეგნაირად:

- ქურდობისათვის მსჯავრი დაედო 52 პირს, ანუ 48,1%, მათ შორის თავისუფლების აღკვეთა შეეფარდა 16 პირს, ანუ 30,8%;
- განზრახ მკვლელობისათვის 7 პირს, ანუ 6,5%, მათ შორის თავისუფლების აღკვეთა შეეფარდა 7 პირს, ანუ 100,0%-ს;
- ყაჩაღობისათვის 5 პირს, ანუ 4,6%-ს, მათ შორის თავისუფლების აღკვეთა შეეფარდა 5 პირს, ანუ 100,0%-ს;
- ხულიგნობისათვის 3 პირს, ანუ 2,8%-ს, მათ შორის თავისუფლების აღკვეთა შეეფარდა 1 პირს, ანუ 33,3%-ს;
- ძარცვისათვის 2 პირს, ანუ 1,9%-ს, მათ შორის თავისუფლების აღკვეთა შეეფარდა 1 პირს, ანუ 50,0%-ს (იხ. დანართი ცხრილები №17,18).

რეგიონების მიხედვით არასრულწლოვანი მსჯავრდებულები ნაწილდებიან შემდეგნაირად:

- თბილისის საქალაქო სასამართლოს მიერ მსჯავრდებულ იქნა 49 არასრულწლოვანი, ანუ 45,4%;
- აჭარის სასამართლოების მიერ - 16 არასრულწლოვანი, ანუ 14,8%;
- იმერეთის და ქვემო ქართლის სასამართლოების მიერ - 12-12 არასრულწლოვანი, ანუ 11,1%;
- სამეგრელო-ზემო სვანეთის სასამართლოების მიერ - 4, ანუ 3,7%;
- შიდა ქართლის სასამართლოების მიერ - 3 არასრულწლოვანი, ანუ 2,8% და სხვა (იხ. დანართი ცხრილი №19).

ნაწილი 10 - დანაშაული და შეფარდებული სასჯელები

10.1 დანაშაულისა და შეფარდებული სასჯელების რაოდენობა დანაშაულთა სახეების

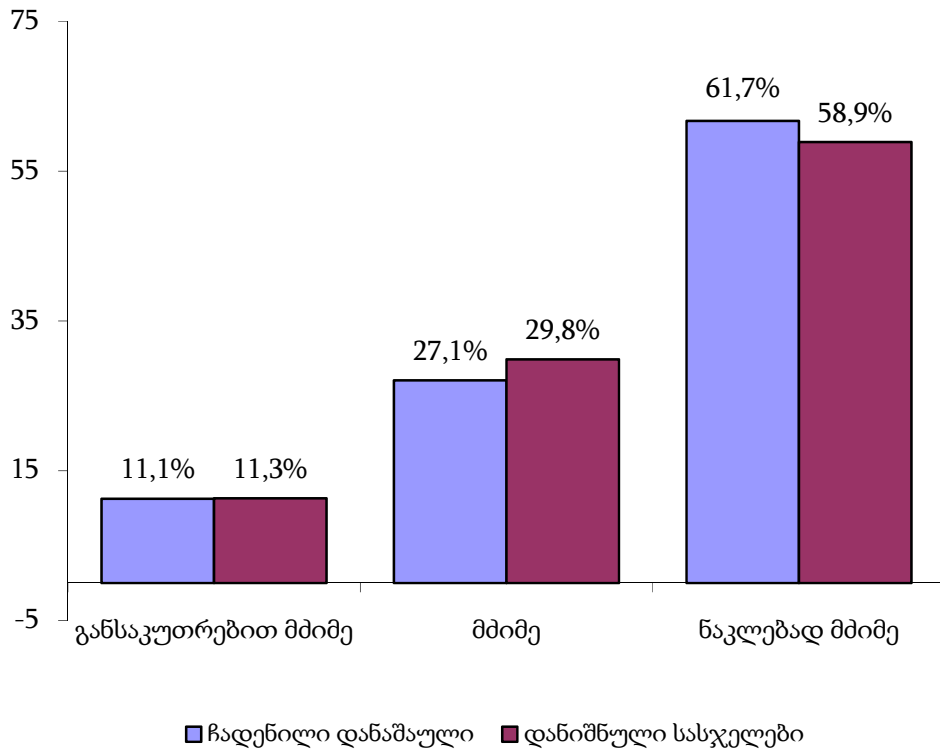
მიხედვით

2010 წლის დეკემბერში პირველი ინსტანციის სასამართლოების მიერ განაჩენის გამოტანით განხილულ იქნა 2008 საქმე 2483 პირის მიმართ (მათ შორის 1 პირის მიმართ გამოტანილ იქნა გამამტყუნებელი განაჩენი სასჯელის დაუნიშნავად). მსჯავრდებული 2482 პირის მიერ ჩადენილი იყო 3326 დანაშაული, ხოლო დანაშაულის თითოეული ეპიზოდისათვის დანიშნულ იქნა 3702 სასჯელი (იხ. დანართი ცხრილი №20).

2010 წლის დეკემბერში მსჯავრდებული პირების მიერ ჩადენილი განსაკუთრებით მძიმე დანაშაული შეადგენს 11,2%-ს, მძიმე დანაშაული - 27,1%-ს, ნაკლებად მძიმე დანაშაული - 61,7%-ს.

ჩადენილი დანაშაულებისათვის დანიშნული 3702 სასჯელიდან განსაკუთრებით მძიმე დანაშაულისათვის შეფარდებული სასჯელი შეადგენს 11,3%-ს, მძიმე დანაშაულისათვის შეფარდებული სასჯელი - 29,8%-ს, ნაკლებად მძიმე დანაშაულისათვის შეფარდებული სასჯელი - 58,9%-ს.

მსჯავრდებულთა მიერ ჩადენილი დანაშაულებისა და ჩადენილი დანაშაულებისათვის
 დანიშნული სასჯელების სტრუქტურა დანაშაულის კატეგორიების მიხედვით



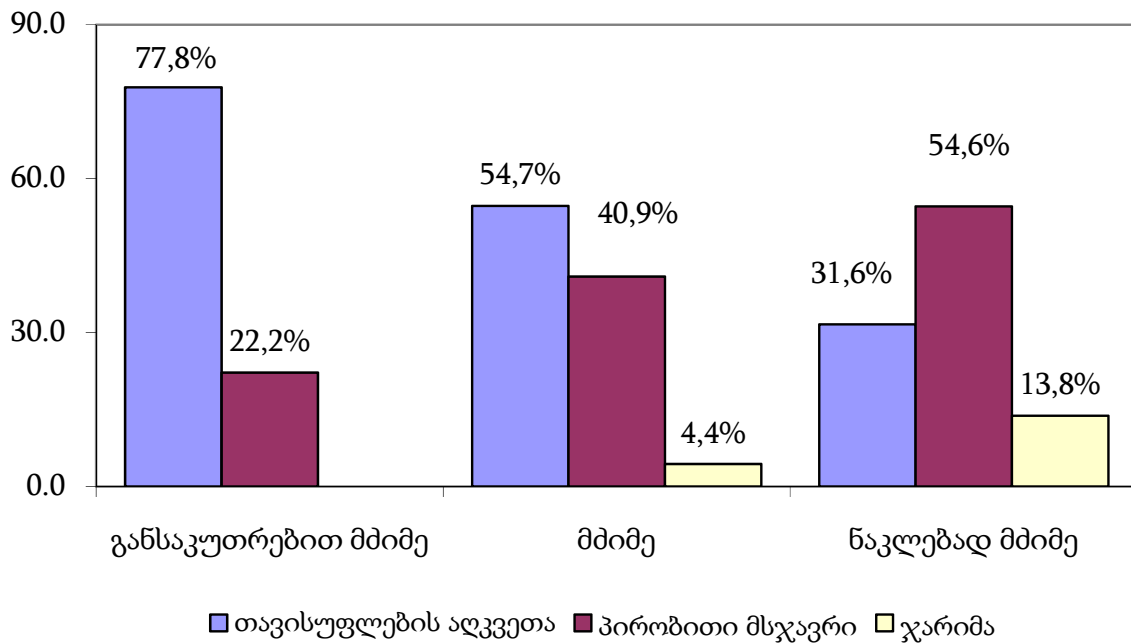
განსაკუთრებით მძიმე დანაშაულისათვის შეფარდებულ სასჯელებში თავისუფლების აღკვეთის ხვედრითი წილი შეადგენს 77,8%-ს, პირობითი მსჯავრის 22,2%-ს;

მძიმე დანაშაულისათვის შეფარდებულ სასჯელებში თავისუფლების აღკვეთის ხვედრითი წილი შეადგენს 54,7%-ს, პირობითი მსჯავრის 40,9%-ს, ჯარიმის 4,4%-ს.

ნაკლებად მძიმე დანაშაულისათვის შეფარდებულ სასჯელებში თავისუფლების აღკვეთის ხვედრითი წილი შეადგენს 31,6%-ს, პირობითი მსჯავრის 54,6%-ს, ჯარიმის 13,8%-ს, საზოგადოებისათვის სასარგებლო შრომის 0,1%-ს.

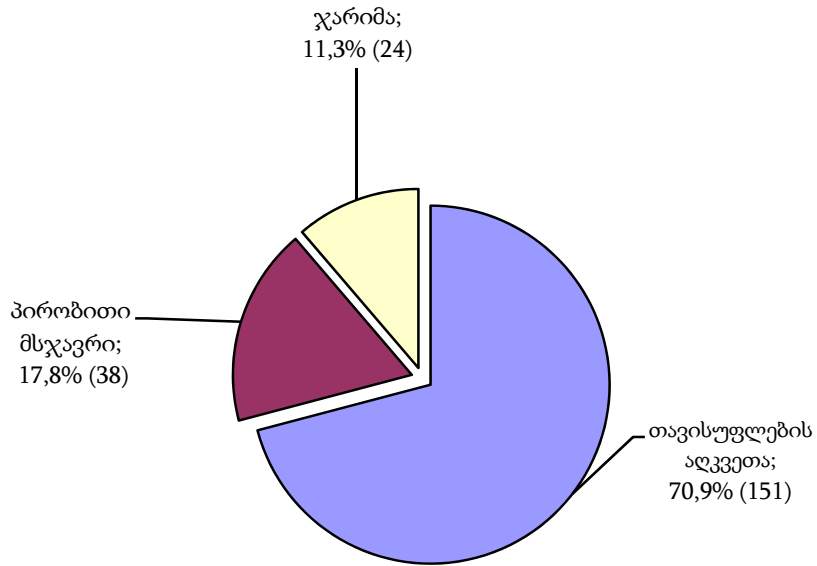
ჩადენილი დანაშაულებისათვის დანიშნული სასჯელების ფორმების

სტრუქტურა დანაშაულის კატეგორიების მიხედვით



2010 წლის დეკემბერში მსჯავრდებული პირების მიერ ჩადენილია 196 ძალადობრივი დანაშაული, რაც სულ ჩადენილ დანაშაულში შეადგენს 5,9%-ს, აღნიშნული დანაშაულებისათვის დანიშნულია 213 სასჯელი, ანუ 5,8%. პირველი ინსტანციის სასამართლოების მიერ ძალადობრივი დანაშაულისათვის დანიშნულ სასჯელებში თავისუფლების აღკვეთის ხვედრითი წილი შეადგენს 70,9%-ს, პირობითი მსჯავრის - 17,8%-ს, ჯარიმის - 11,3%-ს.

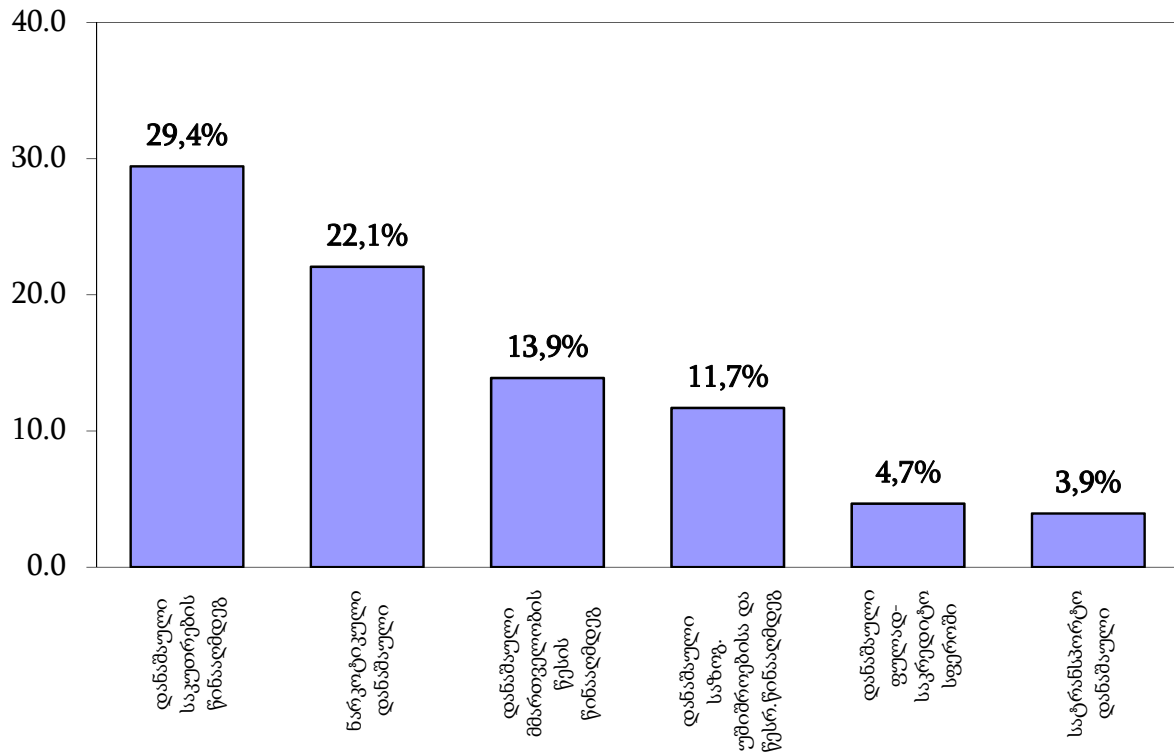
მაღაღობრივი დანაშაულებსათვის დანიშნული სასჯელები



დეკემბერში მსჯავრდებული პირების მიერ ჩადენილი დანაშაულებიდან კორუფციული დანაშაულის ხვედრითი წილი შეადგენს 4,4%-ს, დანიშნული სასჯელების ხვედრითი წილი - 4,3%-ს (იხ. დანართი ცხრილი №21).

საანგარიშო პერიოდში მსჯავრდებული პირების მიერ ჩადენილ დანაშაულში ყველაზე მაღალი ხვედრითი წილი მოდის: საკუთრების წინააღმდეგ მიმართულ დანაშაულზე - 29,4% (979), შემდეგ მოდის ნარკოტიკულ დანაშაულზე - 22,1% (734), მმართველობის წესის წინააღმდეგ მიმართულ დანაშაულზე - 13,9% (462), საზოგადოებრივი უშიშროებისა და წესრიგის წინააღმდეგ დანაშაულზე - 11,7% (389), ფულად-საკრედიტო სისტემაში არსებულ დანაშაულზე - 4,6% (155), სატრანსპორტო დანაშაულზე - 3,9% (131) და სხვა.

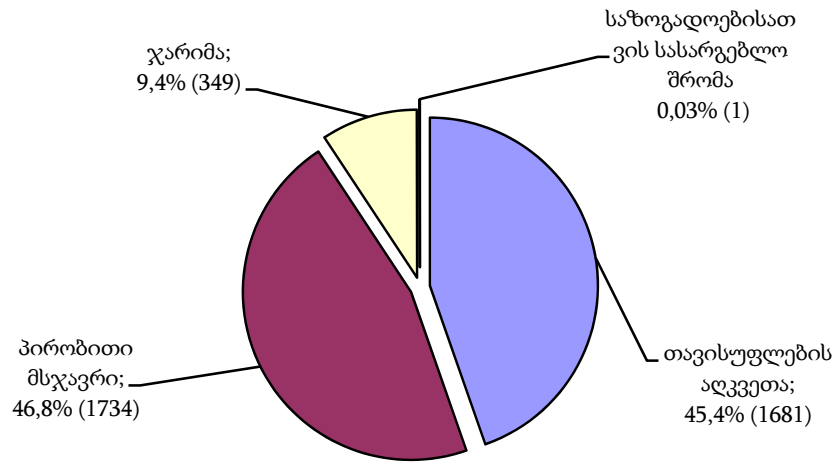
მსჯავრდებული პირების მიერ ჩადენილი დანაშაულების სტრუქტურა



2010 წლის დეკემბერში დანაშაულის თითოეული ეპიზოდისათვის დანიშნული 3702 სასჯელიდან:

- თავისუფლების აღკვეთა შეადგენს 43,7%-ს (1618);
- პირობითი მსჯავრი 46,8%-ს (1734);
- ჯარიმა 9,4%-ს (349);
- საზოგადოებისათვის სასარგებლო შრომა 0,03%-ს (1);

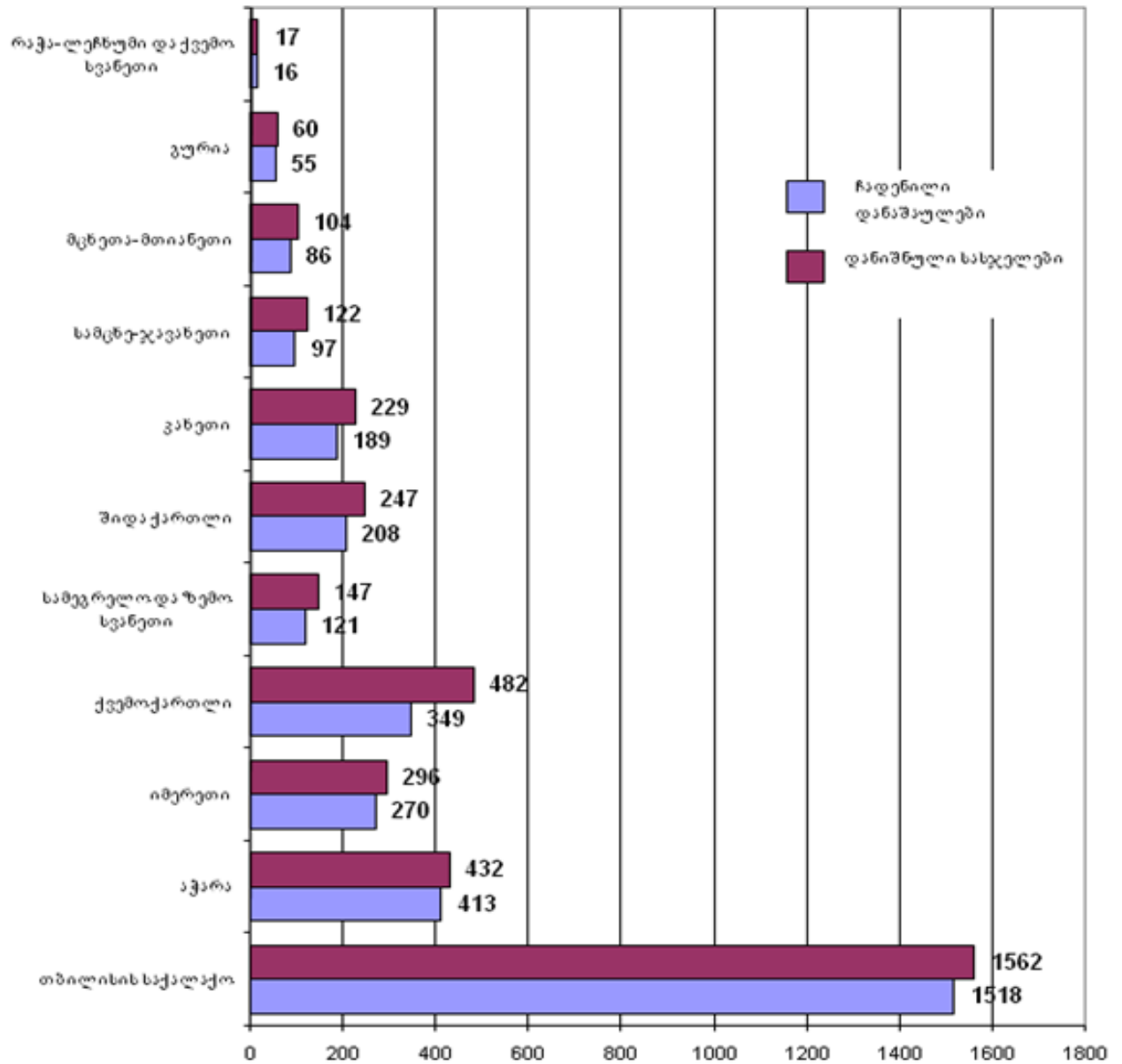
დანაშაულის თითოეული ეპიზოდისათვის დანიშნული სასჯელების სტრუქტურა



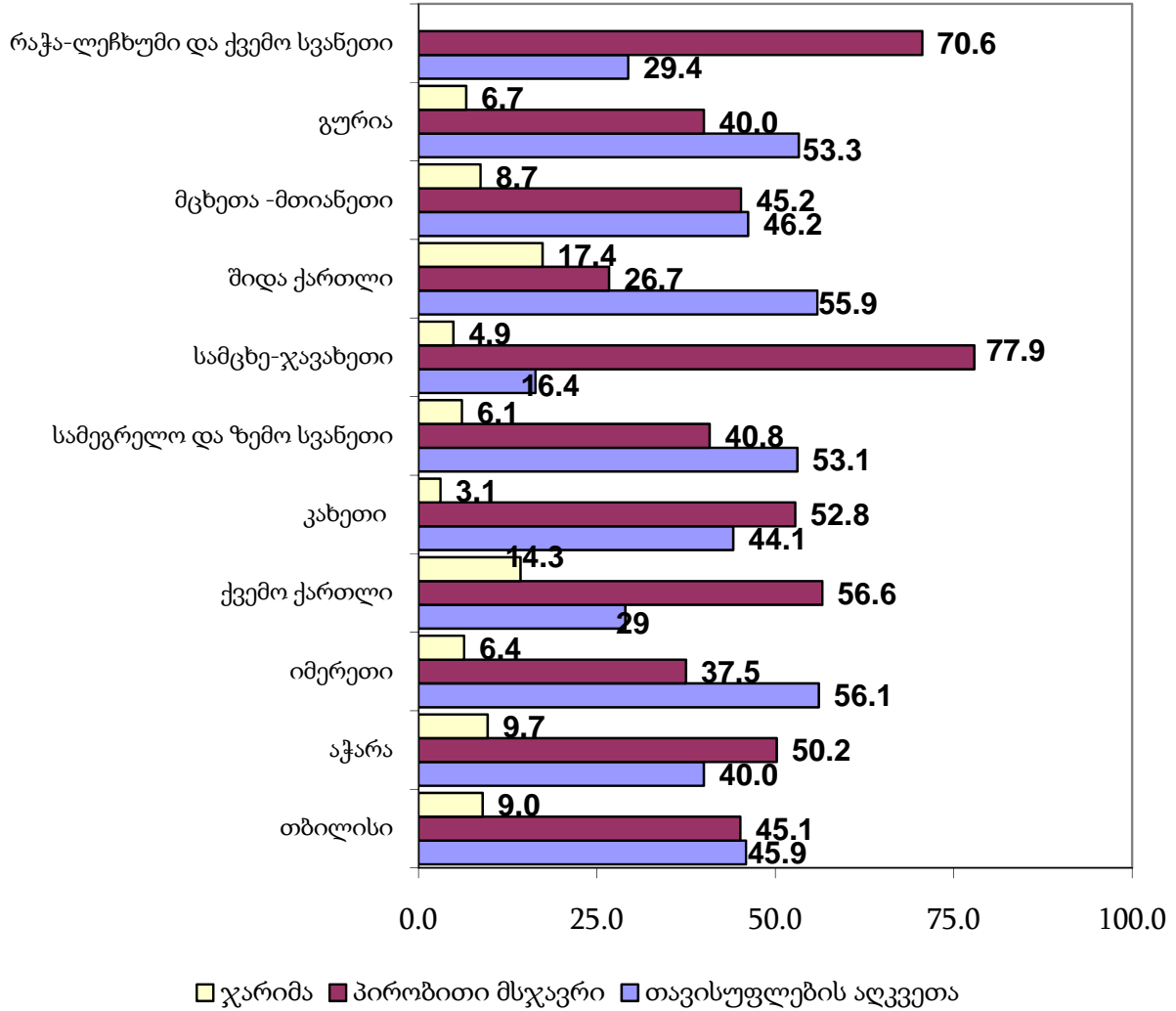
10.2 დანაშაულისა და დანიშნული სასჯელების რაოდენობა რეგიონების მიხედვით

2010 წლის დეკემბერში პირველი ინსტანციის სასამართლოებში დანაშაულის თითოეული ეპიზოდისათვის შეფარდებული სასჯელებიდან 1562, ანუ 42,2% მოდის თბილისის საქალაქო სასამართლოზე, ქვემო ქართლზე - 482, ანუ 13,0%, აჭარის რეგიონზე 432, ანუ 11,7%, იმერეთზე - 296, ანუ 8,0%, კახეთზე - 229, ანუ 6,2% და სხვა (იხ. დანართი ცხრილი №22).

ჩადენილი დანაშაულისა და დანიშნული სასჯელების განაწილება რეგიონების მიხედვით



**ჩადენილი დანაშაულებისათვის დანიშნული სასჯელების ფორმების
სტრუქტურა რეგიონალურ ჭრილში (პროცენტობით)**



თითოეული დანაშაულისათვის შეფარდებულ სასჯელის ღონისძიებებში თავისუფლების აღკვეთის მაღალი ხვედრითი წილი მოდის: იმერეთზე - 56,1%, შიდა ქართლზე 55,9%, გურიაზე 53,3%, სამეგრელო-ზემო სვანეთზე 53,1%, მცხეთა-მთიანეთზე 46,2%, თბილისზე - 45,9% და ა.შ.

პირობითი მსჯავრის მაღალი ხვედრითი წილი მოდის: სამცხე-ჯავახეთზე - 77,9%, რაჭა-ლეჩხუმზე - 70,6 %, ქვემო ქართლზე - 56,6%, კახეთზე - 52,8% , აჭარაზე - 50,2% და ა.შ.

ჯარიმის მაღალი ხვედრითი წილით გამოირჩევა: შიდა ქართლი 17,4%, ქვემო ქართლი 14,3%, აჭარა - 9,7%, მცხეთა-მთიანეთი - 8,7% და სხვა.

თავი IV. სასჯელაღსრულებისა და პრობაციის სტატისტიკა

ნაწილი 11 - საქართველოს სასჯელაღსრულების, პრობაციისა და იურიდიული დახმარების საკითხთა სამინისტროს სასჯელაღსრულების დეპარტამენტი

11.1 ბრალდებულთა და მსჯავრდებულთა⁴ რაოდენობა სქესობრივ-ასაკობრივ ჭრილში

ბრალდებულთა და მსჯავრდებულთა საერთო რაოდენობის შედარება

საქართველოს მოსახლეობის რაოდენობასთან სქესობრივ ჭრილში

2010 წლის დეკემბრის მდგომარეობით სასჯელაღსრულების დეპარტამენტის პატიმრობისა და თავისუფლების აღკვეთის დაწესებულებებში განთავსებული იყო სულ 23 684 პირი. მათგან 22 510 მამაკაცი და 1 174 ქალი.

საქართველოს სასჯელაღსრულების, პრობაციისა და იურიდიული დახმარების საკითხთა სამინისტროს (შემდგომში - "სამინისტროს") სტატისტიკურ-ანალიტიკურ სამმართველოში ყოველთვიურად ხდება ბრალდებულებისა და მსჯავრდებულების საერთო რაოდენობის პროცენტული შედარება საქართველოს მოსახლეობის საქართველოს სტატისტიკის ეროვნული სამსახურის 2010 წლის 1 იანვრის მონაცემებით დაფიქსირებულ რაოდენობასთან. ქვეყნის მოსახლეობის აღნიშნულ რაოდენობასთან სასჯელაღსრულების დეპარტამენტის დეკემბრის მონაცემების შედარების შედეგად პატიმრების საერთო რიცხვმა (23 684) ქვეყნის მოსახლეობის საერთო რაოდენობის (4 436 400) 0.53% შეადგინა. მამრობითი სქესის პატიმრები (22 510) ქვეყნის მამრობითი სქესის მოსახლეობის (2 108 900) 1.07%-ს, ხოლო მდედრობითი სქესის პატიმრები (1 174) ქვეყნის მდედრობითი სქესის მოსახლეობის (2 327 500) 0.05%-ს შეადგენენ (იხ. დანართი, ცხრილი №23).

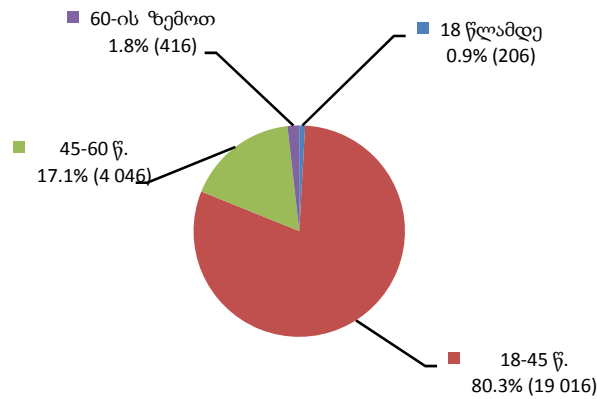
ბრალდებულთა და მსჯავრდებულთა რაოდენობა სქესობრივ და ასაკობრივ ჯგუფებში

სქესობრივ და ასაკობრივ ჭრილში ბრალდებულთა და მსჯავრდებულთა საერთო რაოდენობის ყველაზე მეტი ხვედრითი წილი სრულწლოვან მამაკაცებზე მოდის (22 307). ქვემოთ მოცემულია ყველა დაწესებულებაში განთავსებულ ბრალდებულთა და მსჯავრდებულთა საერთო რაოდენობის

⁴ წინამდებარე ანგარიშში პატიმრობისა და თავისუფლების აღკვეთის (თ/ა) დაწესებულებებში განთავსებული ყველა პირი აღინიშნება ტერმინით "ბრალდებულები და მსჯავრდებულები". იგივე კატეგორია შეიძლება აღინიშნებოდეს ასევე საერთო აღმნიშვნელი ტერმინით - "პატიმრები".

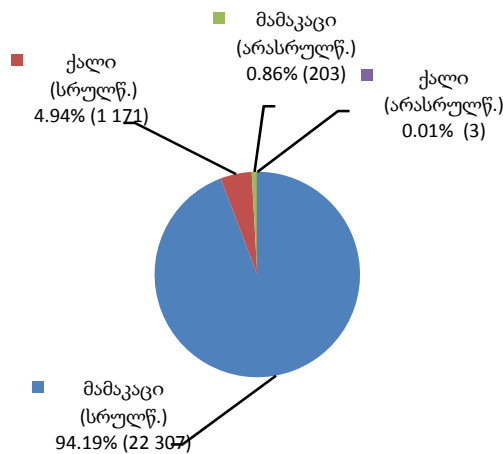
ამსახველი დიაგრამები ასაკობრივ და სქესობრივ ჯგუფებში, სადაც უფრო დეტალურად არის ნაჩვენები ასაკობრივი და სქესობრივი ჯგუფების პროცენტული წილის ურთიერთმიმართება (იხ. დანართი, ცხრილი №24, №25):

ბრალდებულთა და მსჯავრდებულთა საერთო რაოდენობა ასაკობრივ ჯგუფებში



როგორც მოცემული დიაგრამიდან ჩანს, ყველაზე ახალგაზრდა და ყველაზე ხანდაზმული ბრალდებულები და მსჯავრდებულები საერთო რაოდენობის ყველაზე ნაკლები პროცენტული მაჩვენებლით ხასიათდებიან.

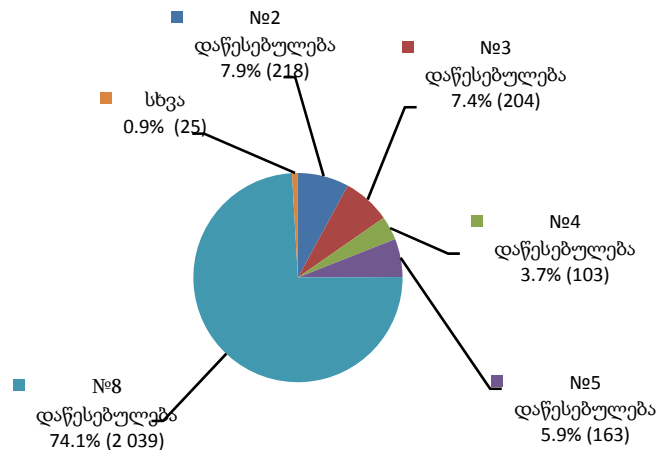
ბრალდებულთა და მსჯავრდებულთა საერთო რაოდენობა სქესობრივ-ასაკობრივ ჯგუფებში



11.2 ბრალდებულები⁵

2010 წლის დეკემბრის თვეში 8 პატიმრობისა და თ/ა დაწესებულებაში სულ 2 752 ბრალდებული ირიცხებოდა. საერთო შეფარდებით პატიმრობისა და თ/ა დაწესებულებებში განთავსებულ პირთა 11.6%-ს ბრალდებულები შეადგენენ. დაწესებულებებს შორის მათი ხვედრითი წილი შემდეგნაირად ნაწილდება (იხ. დანართი, ცხრილი №26):

ბრალდებულები პატიმრობის დაწესებულებებში



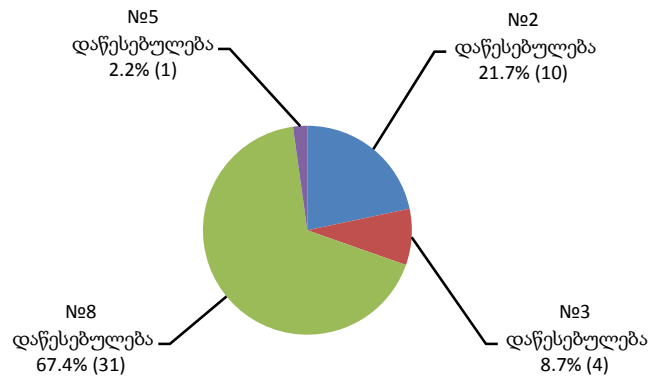
როგორც ზემოთ მოცემული დიაგრამიდან ჩანს, ყველაზე მეტი ბრალდებული 2010 წლის დეკემბრისთვის №8 დაწესებულებაში ირიცხებოდა.

11.3 არასრულწლოვანი ბრალდებულები და მსჯავრდებულები

2010 წლის დეკემბრის მონაცემებით საქართველოს სასჯელაღსრულებით სისტემაში განთავსებული 206 არასრულწლოვანიდან 46 ბრალდებულია. არასრულწლოვანი ბრალდებულების რიცხვი ბრალდებულთა საერთო რაოდენობის 1.7%-ს, ხოლო არასრულწლოვანი პატიმრების საერთო რაოდენობის 22.3%-ს შეადგენს. მათგან მხოლოდ ერთია მდედრობითი სქესის. ქვემოთ მოცემულია დაწესებულებებში მათი განაწილების ამსახველი დიაგრამა (იხ. დანართი, ცხრილი №27):

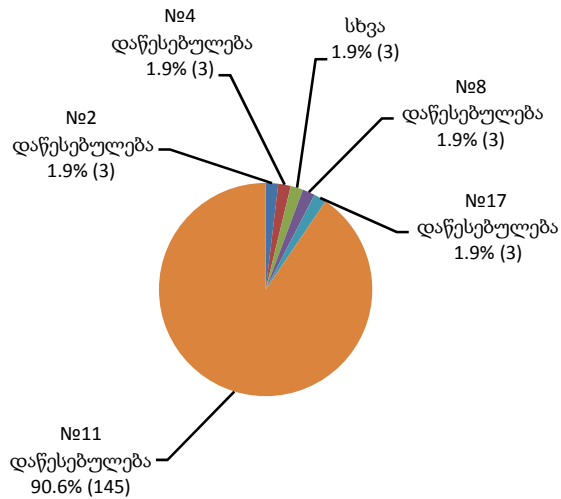
⁵ წინამდებარე ანგარიშში ტერმინი "ბრალდებულები" აღნიშნავს პატიმრობისა და თავისუფლების აღკვეთის (თ/ა) დაწესებულებებში განთავსებულ არამსჯავრდებულ პირებს.

არასრულწლოვანი ბრალდებულები დაწესებულებებში



160 არასრულწლოვანი მსჯავრდებულიდან 2 მდედრობითი სქესისაა. მათი საერთო რაოდენობის პატიმრობისა და თ/ა დაწესებულებებში განაწილების მაჩვენებელი შემდეგია (იხ. დანართი, ცხრილი №27):

არასრულწლოვანი მსჯავრდებულები დაწესებულებებში

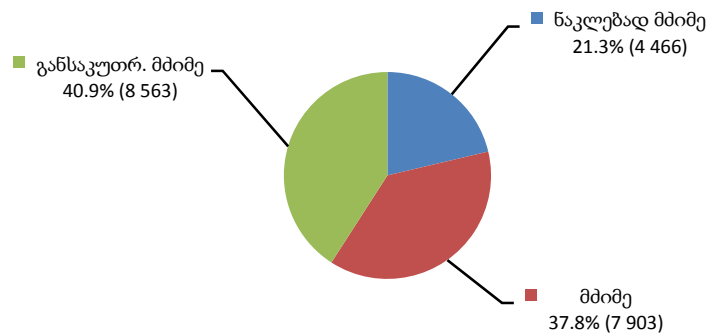


11.4 მსჯავრდებულთა რაოდენობა დანაშაულის კატეგორიის მიხედვით

2010 წლის დეკემბრის თვეში პატიმრობისა და თ/ა დაწესებულებებში მყოფ მსჯავრდებულთა საერთო რაოდენობის უმეტესობას განსაკუთრებით მძიმე დანაშაულისთვის მსჯავრდებული პირები

შეადგენდნენ. დიდი ხვედრითი წილი აქვს მძიმე დანაშაულისთვის მსჯავრდებულების რაოდენობასაც (იხ. დანართი, ცხრილი №28).

**მსჯავრდებულთა რაოდენობა
დანაშაულის კატეგორიის მიხედვით**



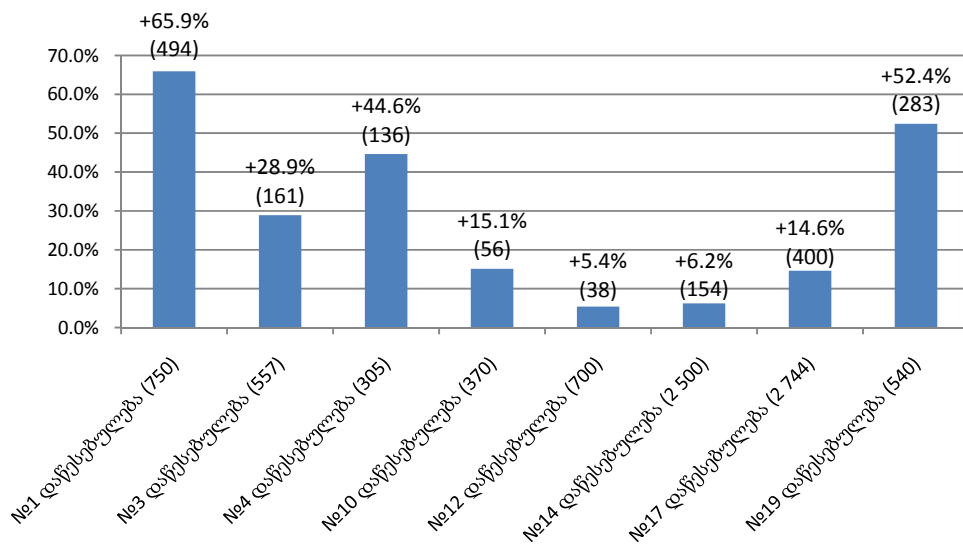
11.5 ბრალდებულთა და მსჯავრდებულთა რაოდენობა დადგენილ ლიმიტებთან შედარებით

”საქართველოს სასჯელაღსრულების, პრობაციისა და იურიდიული დახმარების საკითხთა სამინისტროს სასჯელაღსრულების დეპარტამენტის პატიმრობისა და თავისუფლების აღკვეთის დაწესებულებების შესახებ” საქართველოს სასჯელაღსრულების, პრობაციისა და იურიდიული დახმარების საკითხთა მინისტრის 2010 წლის 1 ოქტომბრის №142 ბრძანებით დადგენილია ბრალდებულთა და მსჯავრდებულთა რაოდენობრივი ლიმიტი თითოეული დაწესებულებისთვის. დაწესებულებებში განთავსებულ პირთა რეალური რაოდენობის შედარება ლიმიტირებულ რაოდენობასთან ხდება თითოეულ დაწესებულებასთან მიმართებაში.

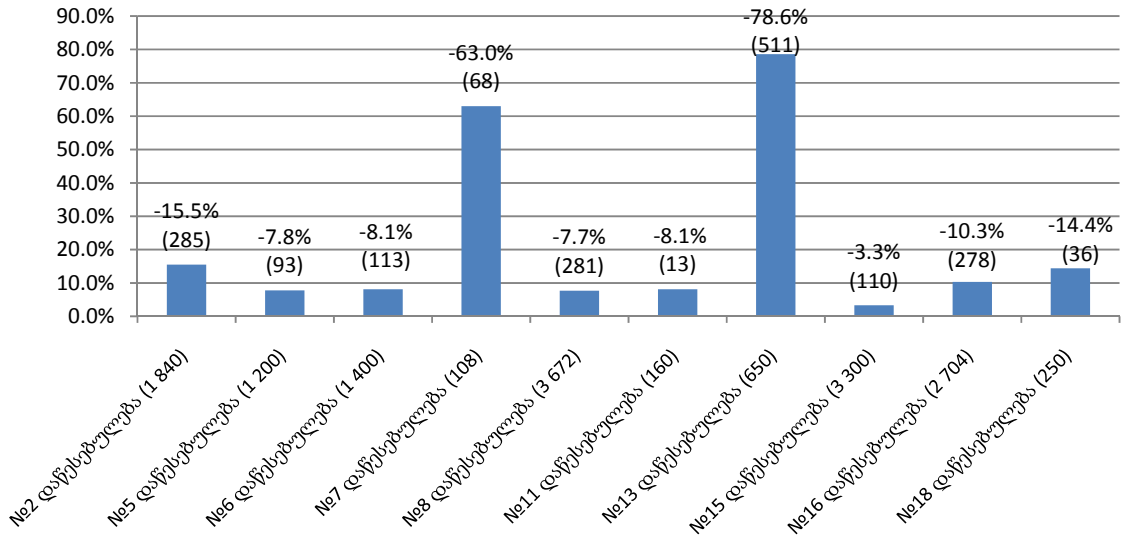
საქართველოს სასჯელაღსრულების სისტემას დაქვემდებარებულ 19 დაწესებულებაში არსებული საპატიმრო ადგილების საერთო ლიმიტირებული რაოდენობა 24 720 შეადგენს. დეკემბრის მონაცემებით ბრალდებულთა და მსჯავრდებულთა საერთო რაოდენობა (23 684) ამ ზღვარზე 1036 პირით ანუ 4.2%-ით ნაკლებია. ამ მხრივ სხვადასხვა დაწესებულებაში განსხვავებული მდგომარეობაა.

ქვემოთ მოცემულ ორ გრაფიკზე აღნიშნულია დაწესებულებების ჩამონათვალი ლიმიტებით, სადაც კლების ან მატების ნიშნით წამმდგარებული პროცენტული მაჩვენებლის ქვემოთ ფრჩხილებში მოცემულია პროცენტული რაოდენობის შესაბამისი ციფრი. ამდენად თითოეულ დაწესებულებაში ბრალდებულთა და მსჯავრდებულთა ამჟამინდელი რაოდენობის დადგენილ ლიმიტზე სიჭარბე ან ნაკლებობა გრაფიკზე გამოსახულია, როგორც რაოდენობრივი, ისე პროცენტული მაჩვენებლის ფორმით (იხ. დანართი, ცხრილი №29)⁶:

**ბრალდებულთა და მსჯავრდებულთა რაოდენობა დადგენილ ლიმიტებთან შედარებით
მეტობისა და ნაკლებობის მაჩვენებლებით**



⁶ ამ გრაფიკებში არ არის ჩართული პატიმრობისა და თავისუფლების აღკვეთის №9 დაწესებულების მონაცემები, რადგან საანგარიშო პერიოდისთვის ამ დაწესებულებაში ბრალდებულები და მსჯავრდებულები არ იყვნენ განთავსებულნი მათი №5 და №8 დაწესებულებებში ეტაპირების პროცესის გამო.



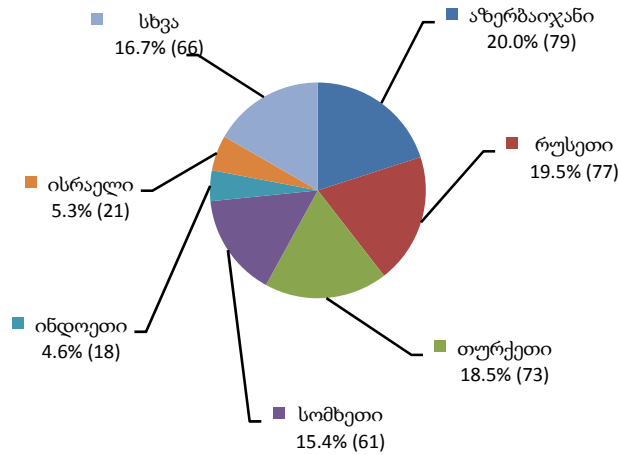
როგორც მოცემული გრაფიკებიდან ჩანს, №8 დაწესებულებაში 2010 წლის დეკემბერში ბრალდებულთა და მსჯავრდებულთა დადგენილ ლიმიტთან შედარებით ჭარბი რაოდენობა იყო განთავსებული. ბრალდებულთა და მსჯავრდებულთა დადგენილზე ნაკლები რაოდენობა №10 დაწესებულებაში დაფიქსირდა. პროცენტული სიჭარბის მაჩვენებლით პირველ ადგილზე №1 დაწესებულება, სიჭარბით ასევე გამოირჩევა №4 და №19 დაწესებულებები. დადგენილთან შედარებით ბრალდებულთა და მსჯავრდებულთა ყველაზე ნაკლები რაოდენობა პროცენტულად №13 და №7 დაწესებულებებშია.

11.6 უცხოელი ბრალდებულები და მსჯავრდებულები

უცხოელი ბრალდებულებისა და მსჯავრდებულების რაოდენობის დათვლა დაწესებულებების მიხედვით მიმდინარეობს.

საქართველოს სასჯელაღსრულებით სისტემაში მოთავსებული უცხო ქვეყნის (29 ქვეყანა) მოქალაქეთა რიცხვი დეკემბრის დასასრულს 395 იყო, მათ შორის 2 ორმაგი მოქალაქეობის (ისრაელი-პოლონეთი და რუსეთი-საქართველო). ქვემოთ დიაგრამაზე მოცემულია უცხოელ მოქალაქეთა საერთო რაოდენობის პროცენტული შემადგენლობა (იხ. დანართი, ცხრილი №30):

**უცხოელ ბრალდებულთა და მსჯავრდებულთა
საერთო რაოდენობა**

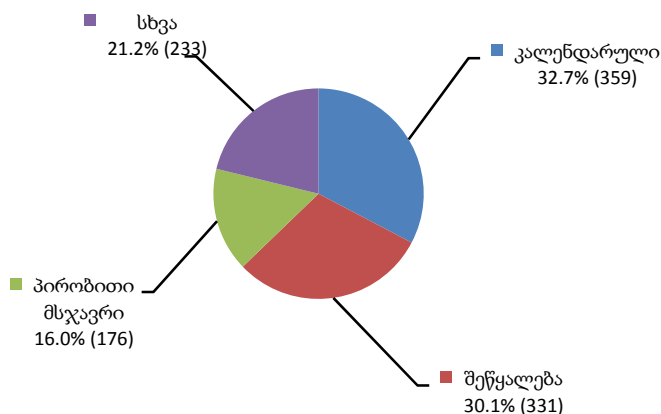


როგორც ამ დიაგრამიდან ჩანს უცხოელთა უმრავლესობას ყოფილი საბჭოთა კავშირის ქვეყნების მოქალაქეები შეადგენენ. უცხოელთაგან უდიდესი ნაწილი აზერბაიჯანელებზე, რუსებსა და თურქებზე მოდის. ასევე დიდი ხვედრითი წილი უკავიათ სომხეთის მოქალაქეებსაც. შედარებით ნაკლები მაჩვენებლებით ხასიათდებიან ისრაელი, ინდოეთი და დანარჩენი ქვეყნები.

**11.7 პატიმრობისა და თავისუფლების აღკვეთის (თ/ა) დაწესებულებებიდან
გათავისუფლებულ ბრალდებულთა და მსჯავრდებულთა რაოდენობა**

2010 წლის დეკემბერში საქართველოს პატიმრობისა და თ/ა დაწესებულებებიდან 1099 ბრალდებული და მსჯავრდებული გათავისუფლდა. ქვემოთ ნაჩვენებია საანგარიშო პერიოდისთვის გათავისუფლებულ პირთა საერთო რაოდენობა (იხ. დანართი, ცხრილი №31):

გათავისუფლებულ ბრალდებულთა და მსჯავრდებულთა რაოდენობა



როგორც ვხედავთ გათავისუფლებულთა უდიდესი წილი კალენდარულ და შეწყალებით გათავისუფლებაზე მოდის. შედარებით დაბალი მაჩვენებლით ხასიათდება პირობითი მსჯავრით გათავისუფლებულები, ხოლო სხვა სახით გათავისუფლებულთა საერთო რაოდენობა (233) მთლიანი რაოდენობის დაახლოებით 21%-ს შეადგენს.

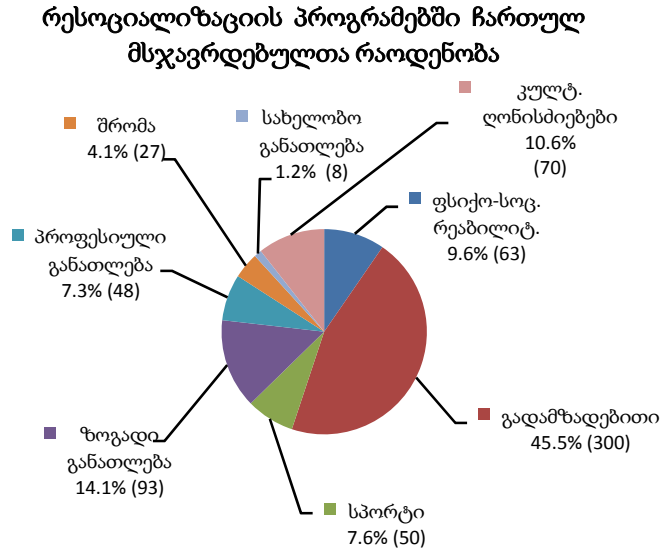
11.8 რესოციალიზაცია⁷

რესოციალიზაციის მიმდინარეობის მაჩვენებელი თითოეული დაწესებულებისთვის ღონისძიებათა ტიპების მიხედვით ხორციელდება. ამ მიზნით ხდება თითოეულ პროგრამაში ჩართული მსჯავრდებულების საერთო რაოდენობის აღრიცხვა და მათი დაყოფა სქესობრივ და ასაკობრივ ჯგუფებში.

2010 წლის დეკემბერში პატიმრობისა და თ/ა დაწესებულებებში რესოციალიზაციის პროგრამები სულ 659 მსჯავრდებულისთვის მოქმედებდა. ყველაზე დიდი ადგილი აღნიშნულ პროგრამებში ქვემოთ მოცემული მაჩვენებლის მიხედვით გადამზადებით და ზოგადსაგანმანათლებლო პროგრამებს უკავია, რომელიც საანგარიშო პერიოდში შესაბამისად 300 და 93 პირისთვის მიმდინარეობდა. დიდი ადგილი ეთმობოდა ასევე ფსიქო-სოციალური რეაბილიტაციისა და კულტურული აქტივობის პროგრამებს.

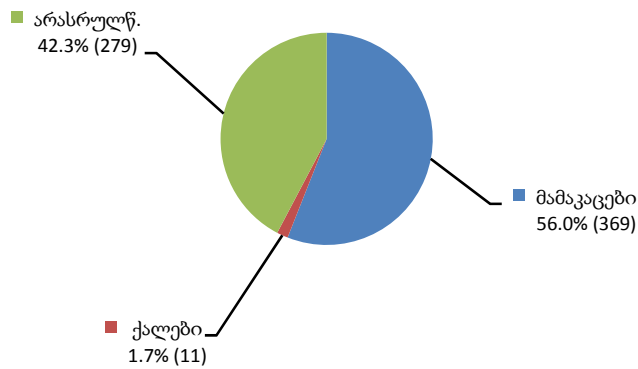
⁷ რესოციალიზაციის მონაცემები მოიცავს როგორც მიმდინარე, ისე საანგარიშო თვეში დასრულებულ პროგრამებს.

დიაგრამაზე ნაჩვენებია თითოეულ რესოციალიზაციის პროგრამაში ჩართული მსჯავრდებულების რაოდენობის პროცენტული შედარება (იხ. დანართი, ცხრილი №32):



ამ პროგრამებში ჩართულთა ასაკობრივი მაჩვენებლის მიხედვით სრულწლოვან მამაკაცთა კონტინგენტი დეკემბრის თვეში რესოციალიზაციის პროგრამებში ჩართული მსჯავრდებულების საერთო რაოდენობის უმრავლესობას შეადგენს (იხ. დანართი, ცხრილი №32).

რესოციალიზაციის პროგრამებში ჩართული მსჯავრდებულების რაოდენობა სქესობრივ-ასაკობრივ ჭრილში



რაც შეეხება გარესამყაროსთან ურთიერთობას, თვის განმავლობაში ბრალდებულებმა და მსჯავრდებულებმა პაემნის უფლებით სულ 12 454-ჯერ ისარგებლეს.

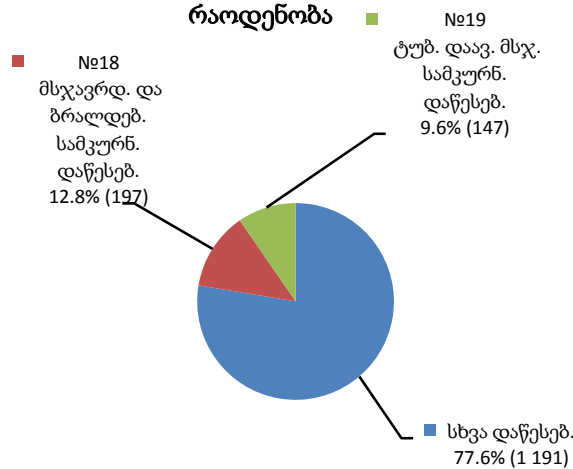
11.9 დისციპლინური ღონისძიებები

საანგარიშო პერიოდში დისციპლინური ღონისძიება პატიმრობისა და თ/ა დაწესებულებებში 134-ჯერ იქნა გამოყენებული, მათგან 11-ჯერ საყვედურის გამოცხადებით, 121-ჯერ სამართლო საკანსა და 2-ჯერ საკნის ტიპის სადგომში მოთავსებით. ამავე პერიოდში განხორციელდა 2 წახალისების ღონისძიება (იხ. დანართი, ცხრილი №32).

11.10 სასჯელადსრულების სისტემაში და სისტემის გარეთ გადაყვანილ ბრალდებულთა და მსჯავრდებულთა რაოდენობა

2010 წლის დეკემბერში სად-ის სასჯელადსრულებით სისტემაში დაწესებულებებს შორის სულ 1 535 პირის გადაადგილება დაფიქსირდა. მათგან ყველაზე დიდი წილი გადაყვანილ იქნა სხვა პატიმრობისა და თ/ა დაწესებულებებში (იხ. დანართი, ცხრილი №33).

გადაყვანილ ბრალდებულთა და მსჯავრდებულთა რაოდენობა



სად-ის სისტემის გარეთ საერთო პროფილის საავადმყოფოებში გადაყვანილ პირთა რაოდენობამ სულ 109 შეადგინა (იხ. დანართი, ცხრილი №33).

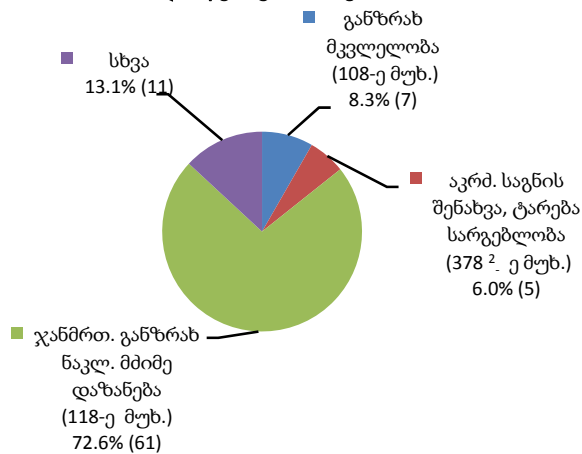
11.11 კრიმინოგენული მდგომარეობა პატიმრობისა და თავისუფლების აღკვეთის (თ/ა) დაწესებულებებში

დანაშაულებრივი ფაქტების ჩადენის მაჩვენებელი სასჯელაღსრულების სისტემაში გამოითვლება თითოეული დაწესებულებისთვის სსკ მუხლებით გათვალისწინებული ქმედებების მიხედვით, რაც დაწესებულებებში კრიმინოგენული ვითარების ცალ-ცალკე ჩვენების გარდა საერთო ვითარების ასახვის საშუალებასაც იძლევა. ამას გარდა კრიმინოგენული სიტუაციის აღმრიცხავი მონაცემთა ცხრილები ფაქტებისა და მათ ჩამდენ პირთა ასაკის ურთიერთმიმართებასაც აჩვენებს.

სამინისტროს საგამოძიებო დეპარტამენტის ინფორმაციაზე დაყრდნობით დეკემბერში საქართველოს სასჯელაღსრულებით სისტემაში მომხდარი გამოსაძიებელი ფაქტების რაოდენობამ სისხლის სამართლის კოდექსის 10 მუხლით გათვალისწინებული 84 ერთეული ფაქტი შეადგინა. მათგან ყველაზე მეტი ხვედრითი წილი 118-ე მუხლით ჩადენილ ქმედებებზე (ჯანმრთელობის განზრახ ნაკლებად მძიმე დაზიანება) მოდის. დეკემბერში ეს მაჩვენებელი 61 ერთეულს გაუტოლდა.

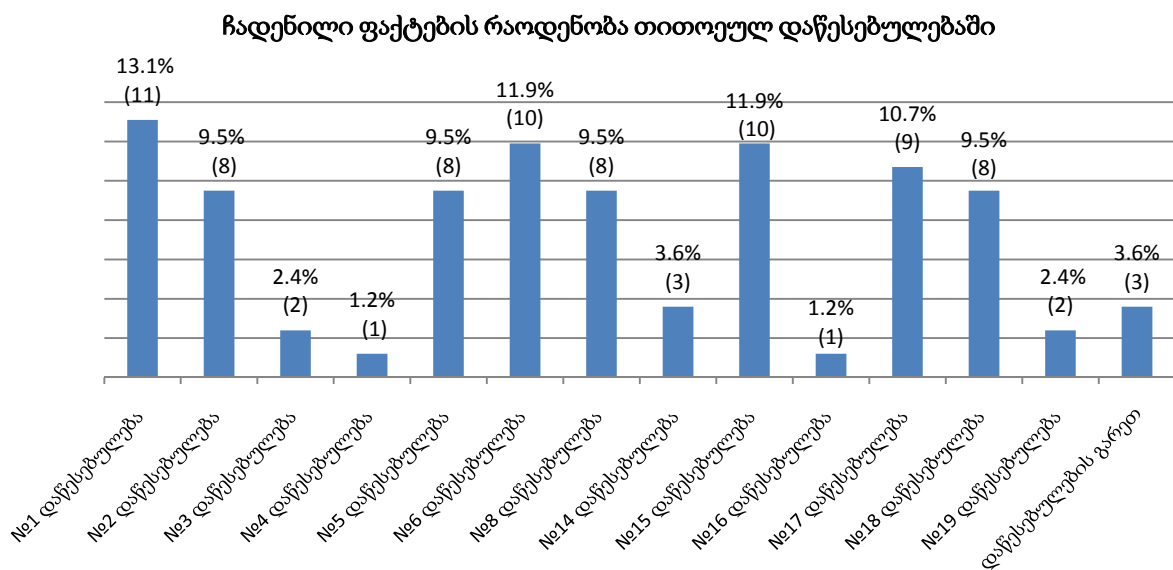
ქვემოთ მოცემულ დიაგრამაზე ნაჩვენებია დეკემბრის თვეში გამოძიების დაწყების საფუძველად ქცეული ფაქტების რაოდენობა და მათი ხვედრითი წილი საერთო რაოდენობაში (იხ. დანართი, ცხრილი №34):

დაწესებულებებში ჩადენილი ფაქტები, რომლებზეც დაიწყო გამოძიება



**2010 წლის დეკემბრის თვეში ჩადენილი ფაქტები
დაწესებულებებისა და პირთა ასაკობრივი ჯგუფების მიხედვით**

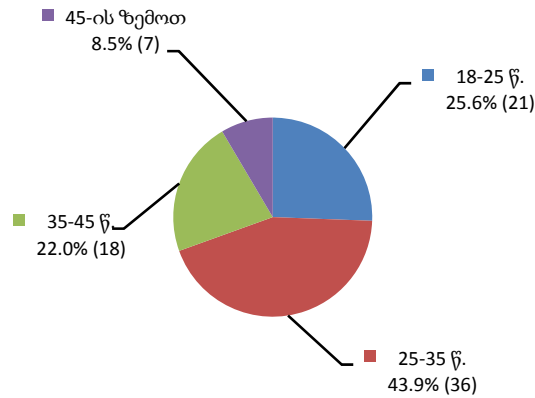
2010 წლის დეკემბერში გამოძიება 13 სხვადასხვა დაწესებულებაში მომხდარ ფაქტებზე დაიწყო. შემდეგი გრაფიკი უჩვენებს ჩადენილი ფაქტების რაოდენობას თითოეული დაწესებულებისთვის. როგორც ვხედავთ დეკემბერში ჩადენილი 84 ქმედებიდან ყველაზე მეტი - 11 ერთეულის ოდენობით №1 დაწესებულებაში იქნა ჩადენილი, ყველაზე ცოტა - 1 ერთეული ჩადენილი იქნა №4 და №16 დაწესებულებებში და 3 - დაწესებულების გარეთ (იხ. დანართი, ცხრილი №34).



საანგარიშო პერიოდში გამოძიება ჩადენილ ფაქტზე სულ 82 პირის მიმართ წარიმართა. გამოძიების ობიექტი ქმედების ჩამდენ პირთა საერთო რაოდენობის უმრავლესობას 25-35 წლამდე ასაკის პირები შეადგენდნენ. გამოსაძიებელი ფაქტების ყველაზე ნაკლები რაოდენობა 45-ის ზემოთ ასაკობრივ ჯგუფზე მოდის. ქვემოთ ნაჩვენებ დიაგრამაზე ასახულია 2010 წლის დეკემბერში ჩადენილი ქმედებებისა და ჩამდენ პირთა ასაკობრივი კატეგორიების ურთიერთმიმართება⁸ (იხ. დანართი, ცხრილი №35):

⁸ სსსკ 177-ე (1 საქმე) და 333-ე (1 საქმე) მუხლებით გათვალისწინებულ ქმედებებზე გამოძიება დაწყებულია ფაქტებზე (პირების გარეშე).

პირთა რაოდენობა , რომელთა მიმართაც დაწყებულია გამოძიება



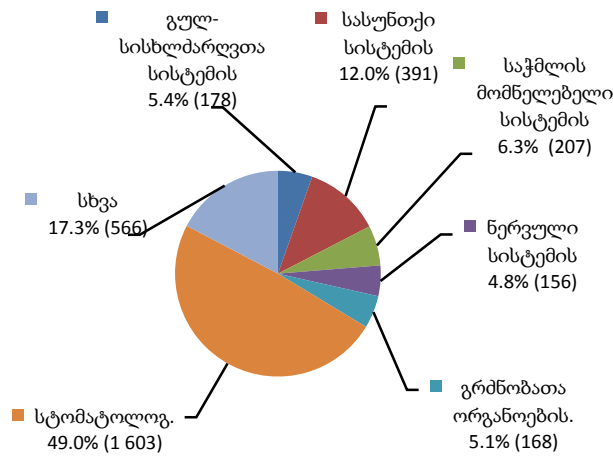
11.12 სამედიცინო მდგომარეობა პაციენტებისა და თავისუფლების აღკვეთის (თ/ა) დაწესებულებებში

ა) დაავადებები

სამინისტროს სამედიცინო დეპარტამენტის მონაცემებით 2010 წლის დეკემბერში ექიმ-სპეციალისტთა კონსულტაციების შედეგად გამოვლენილ სხვადასხვა სახეობის დაავადებათა საერთო რაოდენობა 3 269-ს გაუტოლდა. ქვემოთ მოცემულ დიაგრამაზე ნაჩვენებია დაავადებულთა ხვედრითი წილი კონკრეტული დაავადების მიხედვით. სამედიცინო მდგომარეობის ამსახველი მონაცემთა ცხრილები ასევე იძლევა დაავადებების სქესობრივ და ასაკობრივ ჯგუფებში გავრცელების რაოდენობრივი მასშტაბის დადგენის საშუალებას.

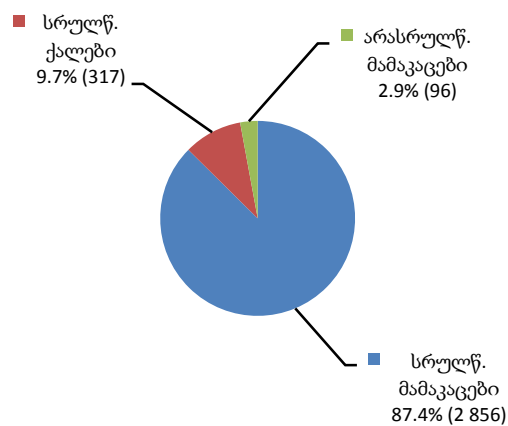
მოცემული დიაგრამის მიხედვით სასჯელაღსრულებით სისტემაში გავრცელებული დაავადებებიდან ყველაზე დიდი წილი სტომატოლოგიურ დაავადებებზე მოდის. ასევე გავრცელებულია სასუნთქი და საჭმლის მომნელებელი სისტემების დაავადებები (იხ. დანართი, ცხრილი №36).

დაავადებები სასჯელადსრულების სისტემაში



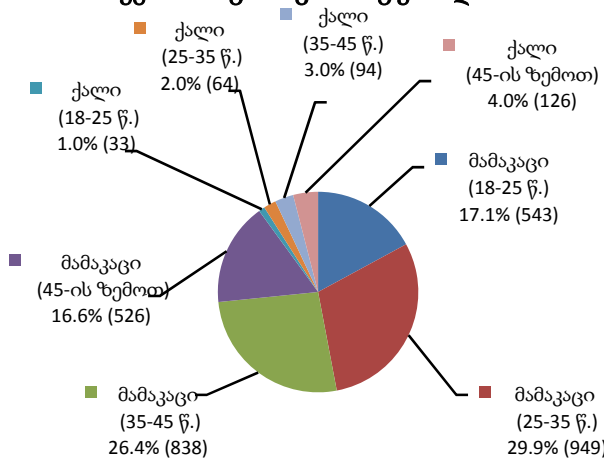
დაავადებული პირების კატეგორიაში ყველაზე მეტი მაჩვენებლით სრულწლოვანი მამაკაცები არიან წარმოდგენილი. არასრულწლოვან დაავადებულთა რაოდენობა 96-ია, რომელთა აბსოლუტური უმრავლესობა მამრობითი სქესისაა (იხ. დანართი, ცხრილი №37).

დაავადებები პატიმართა სქესობრივ-ასაკობრივ ჯგუფებში



შემდეგი დიაგრამა განსაზღვრავს სრულწლოვანი ქალებისა და მამაკაცების ასაკობრივი კატეგორიების ხვედრით წილს სრულწლოვან დაავადებულთა საერთო რაოდენობაში (იხ. დანართი, ცხრილი №37):

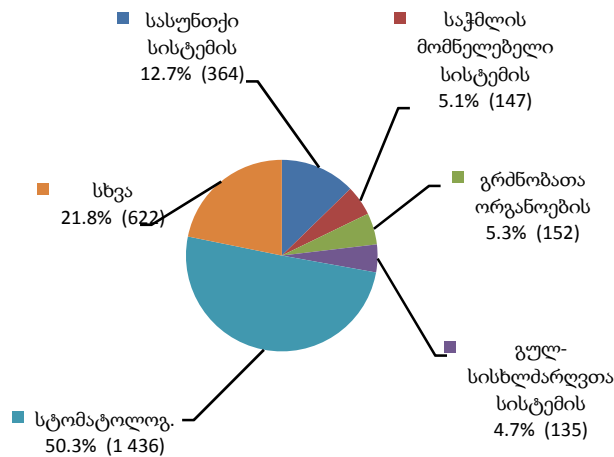
**დაავადებები სრულწლოვან პაციენტებში
სქესობრივ-ასაკობრივ ჭრილში**



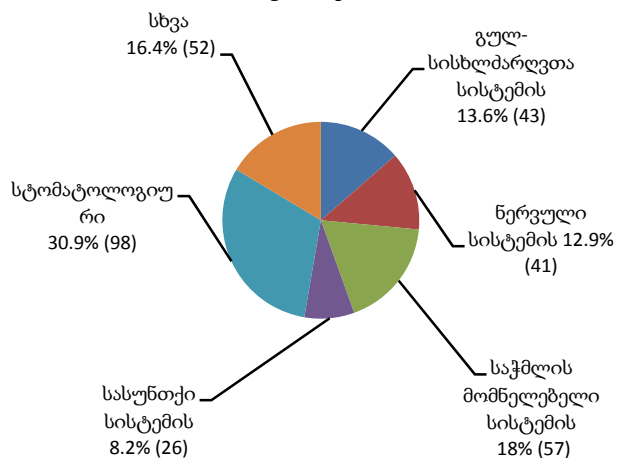
მოცემული დიაგრამიდან ჩანს, რომ აწლის დეკემბრის თვეში დაავადებულთა ყველაზე მაღალი მაჩვენებელი 25-დან 35 წლამდე ასაკის მამაკაცთა კატეგორიაში ვლინდება. მდებრობითი სქესის პაციენტებში იგივე მაჩვენებელი ყველაზე მაღალი 45 წლის ზემოთ ასაკობრივ ჯგუფშია.

შემდეგი ორი დიაგრამა აჩვენებს დაავადებათა კატეგორიების გავრცელების მასშტაბს ცალ-ცალკე მამრობითი და მდედრობითი სქესის სრულწლოვან ბრალდებულთა და მსჯავრდებულთათვის (იხ. დანართი, ცხრილი №37):

**დაავადებები მამრობითი სქესის სრულწლოვან
პაციენტებში**



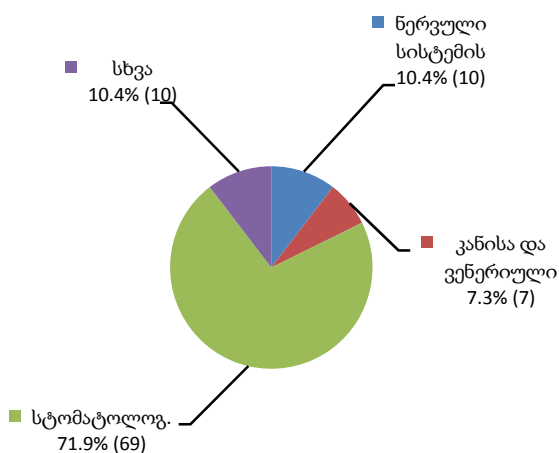
დაავადებები მდედრობითი სქესის სრულწლოვან პაციენტებში



სტომატოლოგიური დაავადებების შემდეგ, რაც ყველა კატეგორიაში ყველაზე გავრცელებულ დაავადებას წარმოადგენს, მდედრობითი სქესის ბრალდებულებსა და მსჯავრდებულებში ყველაზე მეტად საჭმლის მომწელებელი და გულ-სისხლძარღვთა სისტემების დაავადებები ჭარბობს, თუმცა მათი ხვედრითი წილი მნიშვნელოვნად ჩამოუვარდება სტომატოლოგიური დაავადებების მაჩვენებელს. ზრდასრულ მამაკაცებში სტომატოლოგიურის შემდეგ ჭარბობს სასუნთქი სისტემისა და გრძნობათა ორგანოების დაავადებები.

არასრულწლოვანი დაავადებულები დაავადებულთა მთლიანი რაოდენობის 2.9%-ს შეადგენენ. მომდევნო დიაგრამაზე აღნიშნულია დაავადებათა მაჩვენებელი არასრულწლოვან პაციენტებში დაავადების კატეგორიის მიხედვით (იხ. დანართი, ცხრილი №37):

დაავადებები არასრულწლოვან პაციენტებში



როგორც ვხედავთ 2010 წლის დეკემბერში არასრულწლოვან პაციენტებში ყველაზე მეტად სტომატოლოგიური, კანისა და ვენერიული და ნერვული სისტემის დაავადებები იყო გავრცელებული.

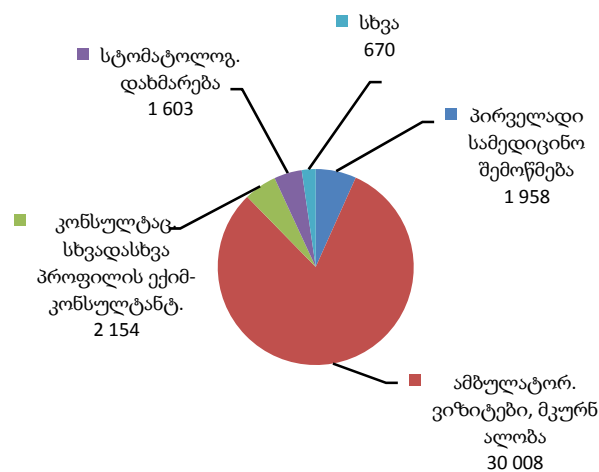
ბ) მკურნალობა

პაციენტებისა და თ/ა დაწესებულებებში მკურნალობასთან დაკავშირებული მონაცემები ამ ეტაპზე წლიურ ფორმაში ყოველთვიურად გაწეული სამედიცინო დახმარების ტიპის მიხედვით აითვლება.

ამბულატორიული ვიზიტებისა და მკურნალობის გარდა, რომლითაც დეკემბერში ბრალდებულებმა და მსჯავრდებულებმა 30 008-ჯერ ისარგებლეს, სასჯელაღსრულებით სისტემაში 1 958-ჯერ იქნა გაწეული პირველადი სამედიცინო შემოწმება, ხოლო 103-ჯერ სასწრაფო და გეგმიური ქირურგიული დახმარება.

ქვემოთ ნაჩვენები დიაგრამა პაციენტებისა და თ/ა დაწესებულებებში განთავსებულ პირთათვის 2010 წლის დეკემბერში გაწეულ სამედიცინო დახმარებას მისი ტიპების მიხედვით წარმოგვიდგენს (იხ. დანართი, ცხრილი №38):

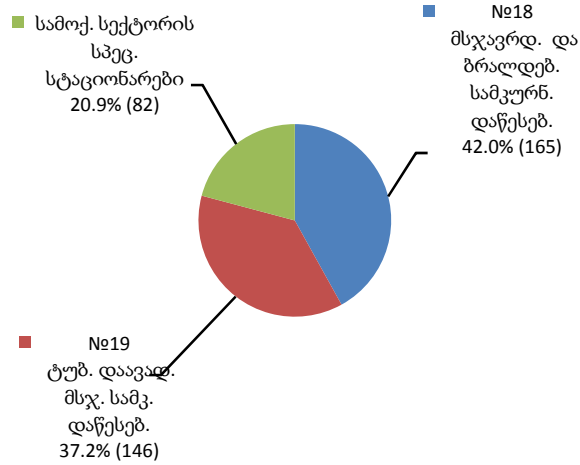
სამედიცინო დახმარება სასჯელაღსრულების სისტემაში



ქვემოთ დიაგრამაზე ნაჩვენებია სტაციონარული მკურნალობის მიმდინარეობის მაჩვენებელი სად-ის სისტემისა და სამოქალაქო სექტორის სპეციალიზირებულ სტაციონარებში, საიდანაც ჩანს, რომ

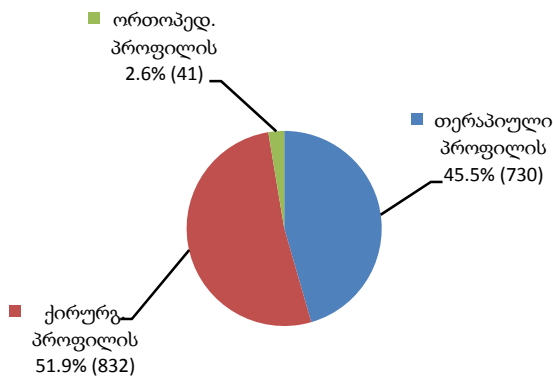
სტაციონარულ მკურნალობაზე მყოფ პირთა (393) უმეტესობა (311) სად-ის სამკურნალო დაწესებულებებზე მოდის (იხ. დანართი, ცხრილი №38):

სტაციონარულ მკურნალობაზე მყოფთა რაოდენობა



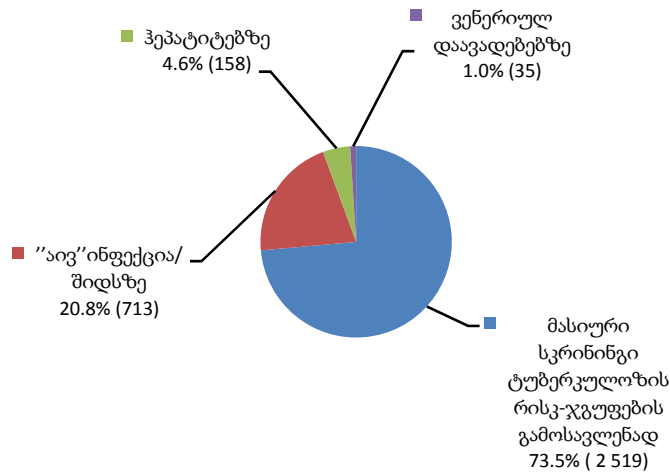
შემდეგი დიაგრამა სტომატოლოგიური მკურნალობის მიმდინარეობისას გაწეული სხვადასხვა ტიპის დახმარების მიმდინარეობის მაჩვენებელს ასახავს (იხ. დანართი, ცხრილი №38):

სტომატოლოგიური მკურნალობა



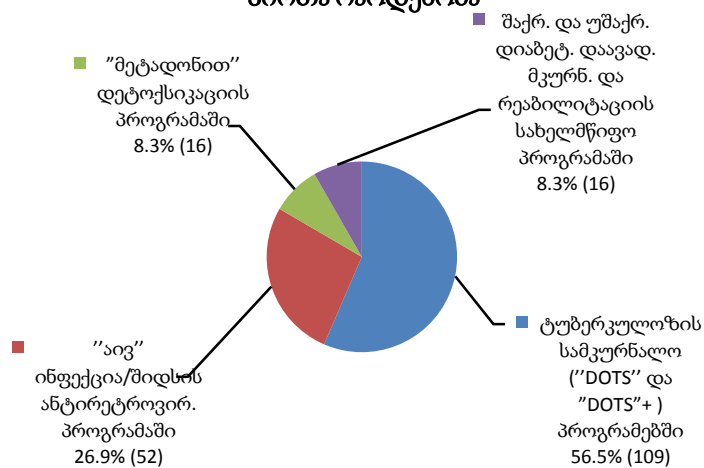
რაც შეეხება სამედიცინო გამოკვლევებს, დეკემბერში ჩატარდა 4 ტიპის გამოკვლევა "აივ" ინფექცია/შიდსზე, ტუბერკულოზზე, ჰეპატიტებსა და ვენერიულ დაავადებებზე, მათგან ყველაზე დიდი მაჩვენებელი რაოდენობით - 2 519 ტუბერკულოზის რისკ-ჯგუფების გამოსავლენად წარმოებულ მასიურ სკრინინგზე მოდის (იხ. დანართი, ცხრილი №38).

გამოკვლევების საერთო რაოდენობა



2010 წლის დეკემბრის თვეში დაფიქსირდა სამკურნალო სარეაბილიტაციო პროგრამებში ჩართული 193 მსჯავრდებული. მათგან უმრავლესობა 109 პირი ტუბერკულოზის სამკურნალო "DOTS" და "DOTS"+ პროგრამებშია ჩართული, 52 - "აივ" ინფექცია/შიდსის ანტირეტროვირუსულ პროგრამაში, 16 - "მეტადონით" დეტოქსიკაციის პროგრამაში, 16 - შაქრიანი და უშაქრო დიაბეტით დაავადებულთა მკურნალობისა და რეაბილიტაციის სახელმწიფო პროგრამაში (ინსულინისა და დესმოპრესინის ჰორმონებით უზრუნველყოფა). ქვემოთ მოცემული დიაგრამა ამ მდგომარეობას ნათლად ასახავს (იხ. დანართი, ცხრილი №38):

სამკურნალო-სარეაბილიტაციო პროგრამებში ჩართულ პირთა რაოდენობა



გ) გარდაცვალება

პატიმრობისა და თ/ა დაწესებულებებში გარდაცვალების ფაქტები აღირიცხება გარდაცვალების ადგილის მიხედვით, რაზედაც დგება ყოველთვიური ფორმა.

2010 წლის დეკემბერში პატიმრობისა და თ/ა დაწესებულებებში 9 პირი გარდაიცვალა, მათგან 2 - №1 დაწესებულებაში, 1 - №4 დაწესებულებაში, 1 - №5 დაწესებულებაში, 1 - №14 დაწესებულებაში, 4 - №18 დაწესებულებაში (იხ. დანართი, ცხრილი №39).

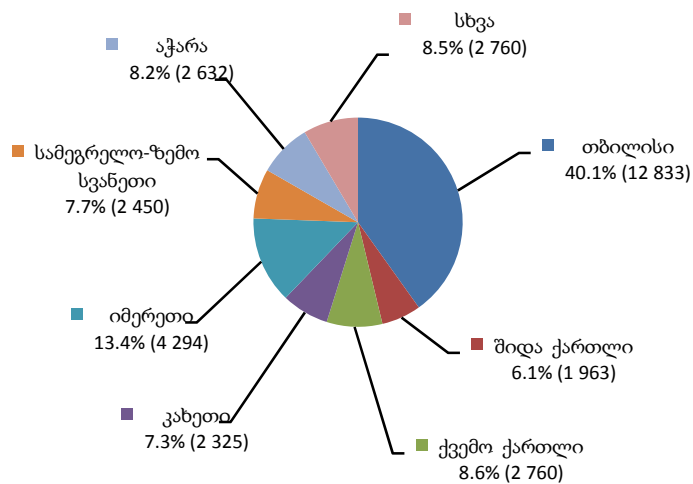
ნაწილი 12 - საქართველოს სასჯელაღსრულების, პრობაციისა და იურიდიული დახმარების საკითხთა სამინისტროს მმართველობის სფეროში მოქმედი სსიპ - პრობაციის ეროვნული სააგენტო

12.1 პრობაციონერთა რაოდენობა⁹

პრობაციონერთა რაოდენობის სტატისტიკური მონაცემები რეგიონულად ითვლება სქესობრივ-ასაკობრივ ჯგუფებში და შეფარდებული ღონისძიების მიხედვით. 2010 წლის დეკემბრის მონაცემებით საქართველოში სულ 31 983 პრობაციონერი დაფიქსირდა. მათი საერთო რაოდენობით რეგიონებს შორის პირველ ადგილზეა თბილისი, შემდეგ ადგილებზეა იმერეთი და ქვემო ქართლი. პრობაციონერთა ყველაზე მცირე რაოდენობა რაჭა-ლეჩხუმისა და ქვემო სვანეთის რეგიონშია (იხ. დანართი, ცხრილი №40).

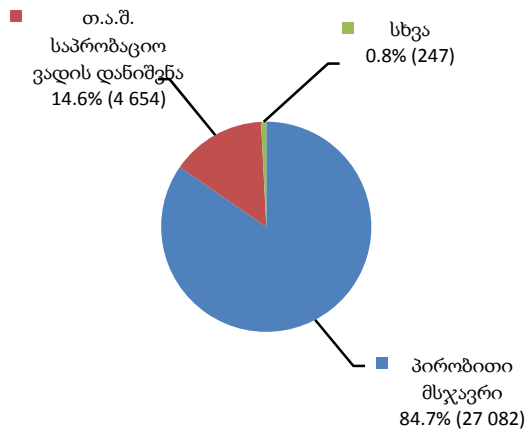
⁹ პრობაციის სტატისტიკის ნაწილში არაპატიმარი მსჯავრდებულები და პრობაციის ღონისძიებას დაქვემდებარებული პირები აღინიშნებიან საერთო ტერმინით - "პრობაციონერები".

პრობაციონერთა საერთო რაოდენობა რეგიონებში



შეფარდებული ღონისძიების მიხედვით ქვეყანაში პრობაციონერთა ყველაზე მეტი რაოდენობა პირობით მსჯავრდებულ პირებზე, ხოლო პრობაციონერთა ყველაზე ნაკლები რაოდენობა საზოგადოებისთვის სასარგებლო შრომის დანიშვნაზე მოდის (იხ. დანართი, ცხრილი №40).

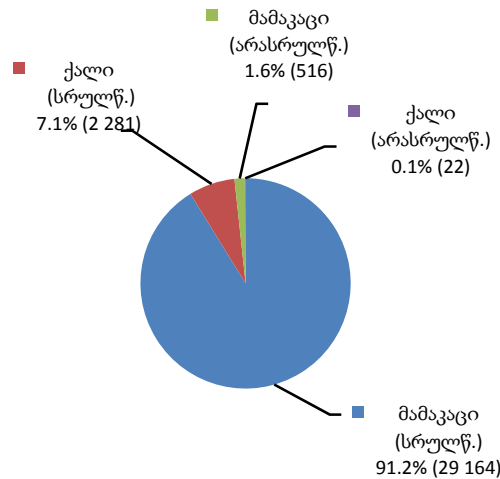
პრობაციონერთა რაოდენობა შეფარდებული ღონისძიების მიხედვით



როგორც დიაგრამიდან ჩანს პრობაციის ღონისძიებაშეფარდებულ პირთა (პირობით მსჯავრდებულები და თავისუფლების აღკვეთის შემდგომ საპრობაციო ვადადანიშნული პირები) რაოდენობა შეადგენს ზოგადად არაპატიმარ მსჯავრდებულთა და პრობაციონერთა მთლიანი რაოდენობის ძირითად მასას, რაც დაახლოებით 99%-ს უტოლდება.

მთელი ქვეყნის მასშტაბით პრობაციონერთა სქესობრივ და ასაკობრივ ჯგუფებში უმეტესობა სრულწლოვანი მამაკაცებით არის წარმოდგენილი, რაც ნათლად ჩანს ქვემოთ წარმოდგენილ დიაგრამაზე (იხ. დანართი, ცხრილი №41).

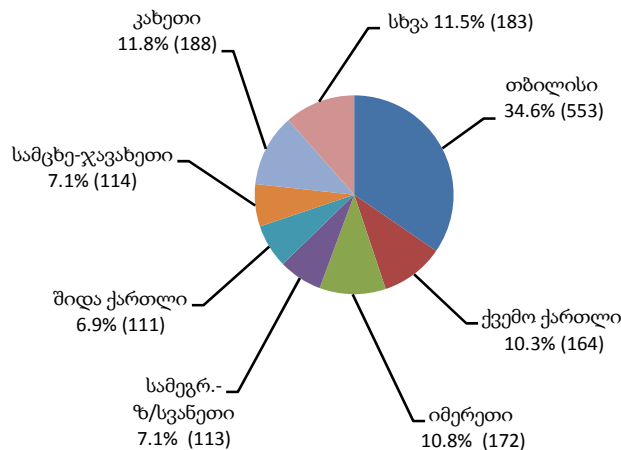
პრობაციონერთა სქესობრივ-ასაკობრივი ჯგუფები



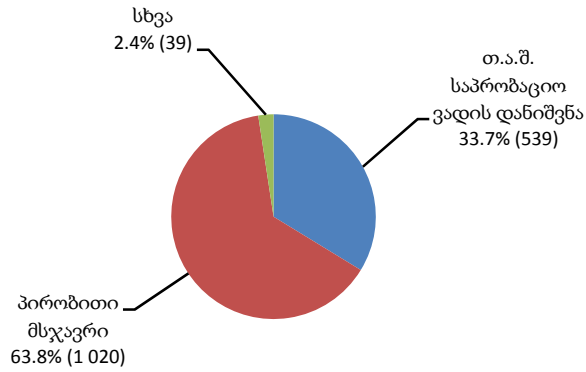
12.2 პრობაციონერთა რაოდენობის მატება

2010 წლის დეკემბრის თვეში არასაპატიმრო სასჯელისა და პრობაციის ღონისძიების შეფარდების შესახებ გადაწყვეტილება სულ 1 598 პირის მიმართ იქნა გამოტანილი. შემდეგ დიაგრამაზე ასახულია ამ სასამართლო გადაწყვეტილებების რაოდენობა რეგიონულად, ასევე შეფარდებული ღონისძიების მიხედვით (იხ. დანართი, ცხრილი №42):

პრობაციონერთა რაოდენობის მატება რეგიონულ ჭრილში

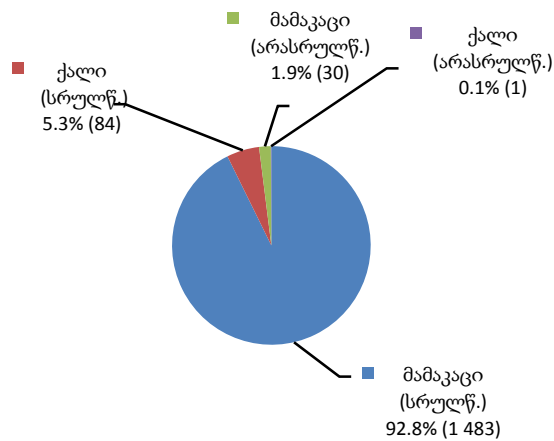


**პრობაციონერთა რაოდენობის მატება
შეფარდებული ღონისძიების მიხედვით**



ქვემოთ დიაგრამაზე მოცემულია მატების დინამიკური მაჩვენებელი 2010 წლის დეკემბრის თვისთვის სქესობრივ-საკობრივ ჭრილში (იხ. დანართი, ცხრილი №43):

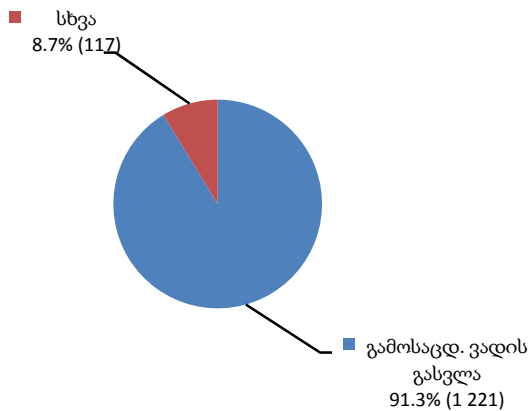
**პრობაციონერთა რაოდენობის მატება
სქესობრივ-საკობრივ ჭრილში**



12.3 დასრულებული საქმეები

2010 წლის დეკემბერში დასრულებული საქმეები (1 338) დასრულების საფუძვლის მიხედვით ასე ნაწილდება (იხ. დანართი, ცხრილი №44):

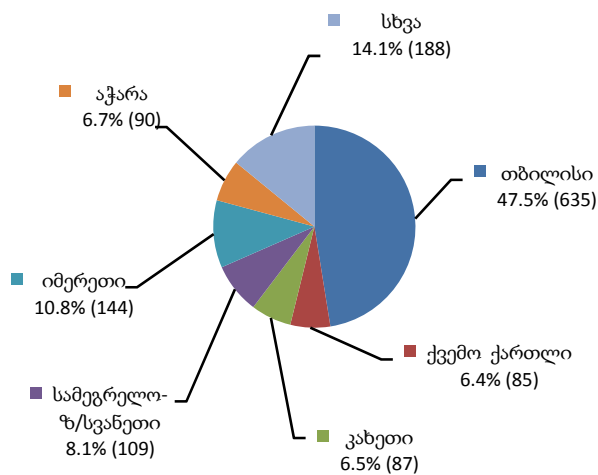
დასრულებულ საქმეთა საერთო რაოდენობა



დიაგრამაზე კატეგორიაში "სხვა" ერთიანდება ვადის გასვლით, სასჯელის მთლიანად მოხდით, პირობითი მსჯავრის გაუქმებითა და ნასამართლობის მოხსნით ან განაჩენით დადგენილი სასჯელის აღსრულებით, სასჯელის მოუხდელი ნაწილის ვადის გასვლით, გადავადების ვადის გასვლით, აღსასრულებელი სამართლებრივი აქტის გაუქმებითა და მსჯავრდებულის გარდაცვალებით დასრულებული საქმეები, რომელთა საერთო რაოდენობა შეადგენს 117-ს (იხ. დანართი, ცხრილი №44).

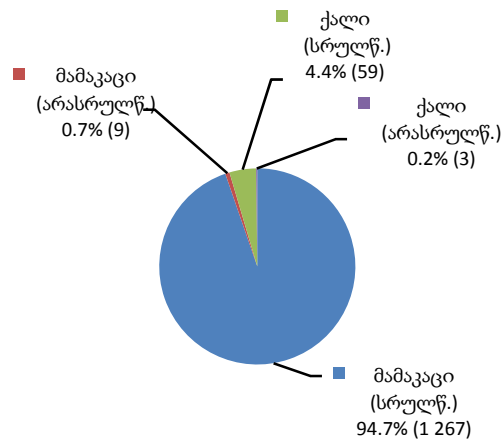
დასრულებული საქმეების რაოდენობის მხრივ თბილისის შემდეგ მეორე ადგილი იმერეთის რეგიონს უკავია, ხოლო რაოდენობრივად ბოლო ადგილზე მცხეთა-მთიანეთის რეგიონია 14 დასრულებული საქმით (იხ. დანართი, ცხრილი №44).

დასრულებული საქმეები რეგიონულ ჭრილში



დასრულებული საქმეების რაოდენობა პრობაციონერთა სქესობრივ-ასაკობრივ ჭრილში ამგვარია (იხ. დანართი, ცხრილი №45):

დასრულებული საქმეები სქესობრივ-ასაკობრივ კრილში

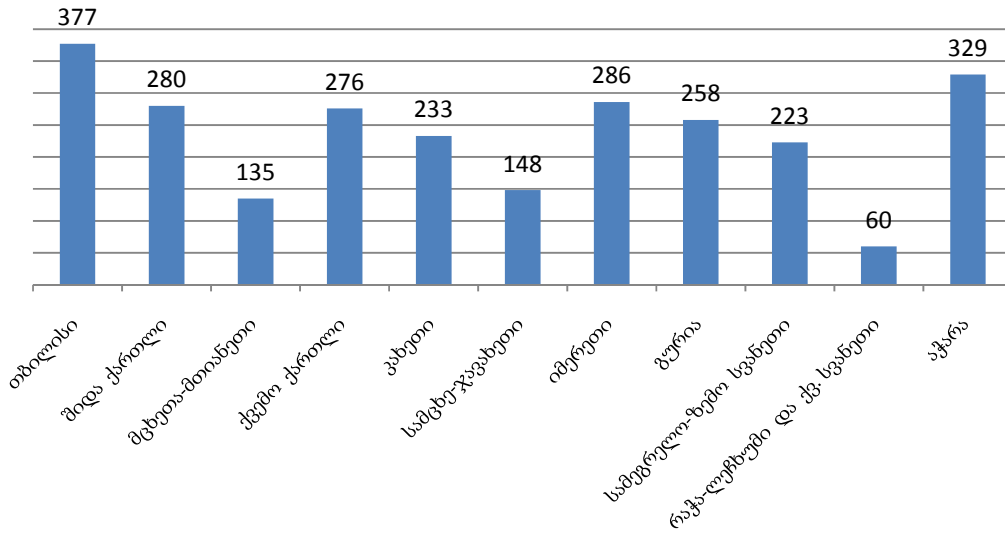


1 267 მამრობითი სქესის სრულწლოვანი პრობაციონერიდან, რომელთა მიმართ დასრულდა საქმე, ერთი უცხო ქვეყნის მოქალაქე იყო (იხ. დანართი, ცხრილი №45, №46, №47).

12.4 საქმეების საშუალო რაოდენობა ერთ ოფიცერზე რეგიონულ კრილში

საქართველოში 31 983 პრობაციონერის საქმე 114 პრობაციის ოფიცერზე ნაწილდება. 2010 წლის დეკემბრის მონაცემებით საქმეების საშუალო რაოდენობით ერთ ოფიცერზე რეგიონებში თბილისი ლიდერობს, რიგით მეორე ადგილზეა აჭარის რეგიონი, რომელსაც იმერეთი და შიდა ქართლი ჩამორჩება. ყველაზე მცირე საშუალო მაჩვენებელი რაჭა-ლეჩხუმსა და ქვემო სვანეთში დაფიქსირდა. მთლიანი ქვეყნის მასშტაბით საქმეების საშუალო რაოდენობა ერთ ოფიცერზე დეკემბერში 281 იყო. ქვემოთ მოცემულ გრაფიკზე საქმეების საშუალო რაოდენობის რეგიონული მაჩვენებელია ასახული (იხ. დანართი, ცხრილი №48):

საქმეების საშუალო რაოდენობა ერთ ოფიცერზე რეგიონულ ჭრილში

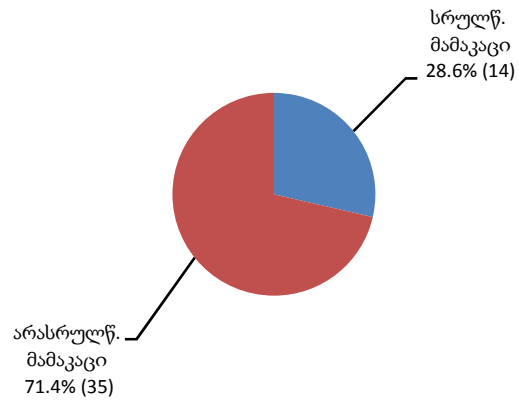


12.5 პრობაციონერთა რესოციალიზაცია

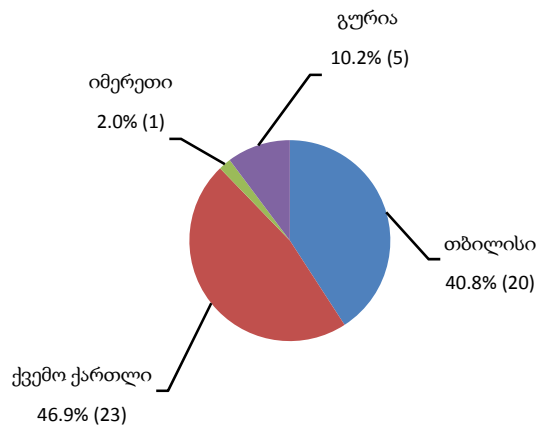
2010 წლის დეკემბრის თვეში სასჯელაღსრულების, პრობაციისა და იურიდიული დახმარების საკითხთა სამინისტროს პრობაციის ეროვნული სააგენტოს ხელშეწყობით განხორციელებული რესოციალიზაციის პროგრამები 4 რეგიონში 49 მამრობითი სქესის პრობაციონერთისთვის მოქმედებდა, რომელთაგან 35 არასრულწლოვანი იყო. აღნიშნულ ღონისძიებებში ჩართულ პრობაციონერთა უდიდესი წილი საგანმანათლებლო პროგრამებზე მოდის. თვის განმავლობაში იმერეთის რეგიონში დასაქმდა ერთი პრობაციონერი.

ქვემოთ მოცემულია პროგრამებში ჩართულ პრობაციონერთა რაოდენობის სხვადასხვა მაჩვენებლით განაწილების შედეგები (იხ. დანართი, ცხრილი №49 და №50):

პრობაციონერთა რესოციალიზაცია
სქესობრივ-ასაკობრივ ჭრილში



პრობაციონერთა რესოციალიზაცია რეგიონებში



პრობაციონერთა რესოციალიზაცია პროგრამების ტიპების მიხედვით

