



საქართველოს სტატისტიკის ეროვნული სამსახური

# ინფლაცია საქართველოში 2019 თებერვალი



04.03.2019

[www.geostat.ge](http://www.geostat.ge)

## საქართველოს სტატისტიკის ეროვნული სამსახური

04.03.2019

### ინფლაცია საქართველოში, 2019 წლის თებერვალი

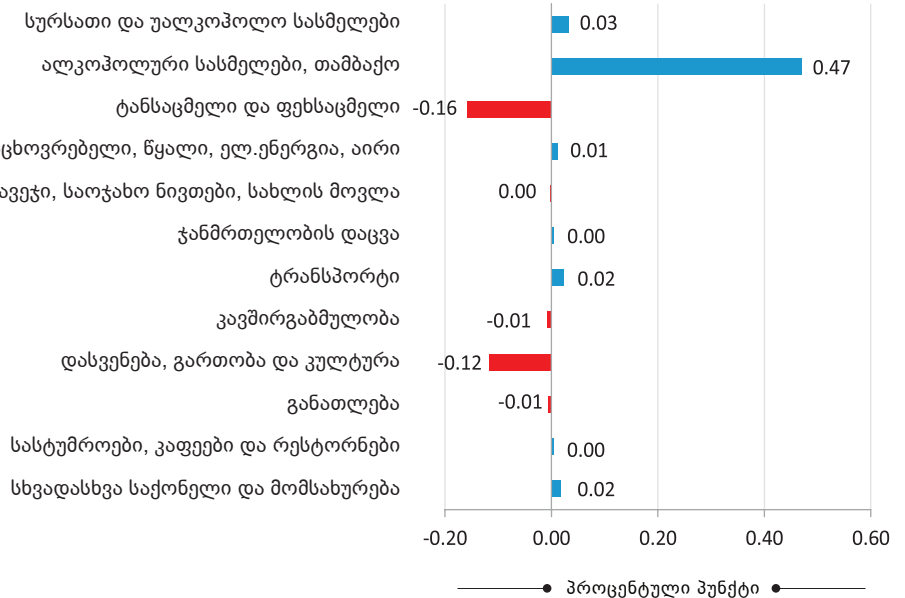
2019 წლის თებერვალში წინა თვესთან შედარებით ინფლაციის დონემ საქართველოში 0.3 პროცენტი, ხოლო წლიური ინფლაციის დონემ 2.3 პროცენტი შეადგინა.

ქვემოთ მოცემულ ცხრილში წარმოდგენილია სამომხმარებლო კალათაში შემავალი საქონლისა და მომსახურების ჯგუფების ფასების პროცენტული ცვლილება და შესაბამისი წვლილი ინფლაციის მთლიან მაჩვენებელში წინა თვესთან შედარებით.

#### პროცენტული ცვლილება წინა თვესთან შედარებით

	%
სურსათი და უალკოჰოლო სასმელები	0.1
ალკოჰოლური სასმელები, თამბაქო	6.7
ტანსაცმელი და ფეხსაცმელი	-4.6
საცხოვრებელი, წყალი, ელ.ენერჯია, აირი	0.1
ავეჯი, საოჯახო ნივთები, სახლის მოვლა	-0.1
ჯანმრთელობის დაცვა	0.1
ტრანსპორტი	0.2
კავშირგაბმულობა	-0.2
დასვენება, გართობა და კულტურა	-2.1
განათლება	-0.1
სასტუმროები, კაფეები და რესტორნები	0.0
სხვადასხვა საქონელი და მომსახურება	0.4

#### ჯგუფების წვლილი\* 2019 წლის თებერვლის ინფლაციაში (სულ 0.3%)



ინფლაციის დონე, სულ — 0.3

ყოველთვიური ინფლაციის მაჩვენებლის ფორმირებაზე ძირითადი გავლენა იქონია ფასების ცვლილებამ შემდეგ ჯგუფებზე:

**ალკოჰოლური სასმელები, თამბაქო:** ფასები გაიზარდა 6.7 პროცენტით, რაც 0.47 პროცენტული პუნქტით აისახა თვის ინფლაციის მთლიან მაჩვენებელზე. ფასები მომატებულია თამბაქოს ნაწარმზე (13.0 პროცენტი);

**ტანსაცმელი და ფეხსაცმელი:** ჯგუფში დაფიქსირდა ფასების 4.6 პროცენტის კლება, რაც -0.16 პროცენტული პუნქტით აისახა ინფლაციის მთლიან მაჩვენებელზე. ჯგუფში ფასები შემცირდა როგორც ტანსაცმლის (-4.6 პროცენტი), ისე ფეხსაცმლის (-4.8 პროცენტი) ქვეჯგუფებზე.

\* რიცხვების დამრგვალების გამო ცალკეული ჯგუფების ჯამი შესაძლოა არ უდრიდეს ინფლაციის მთლიან მაჩვენებელს.



## საქართველოს სტატისტიკის ეროვნული სამსახური

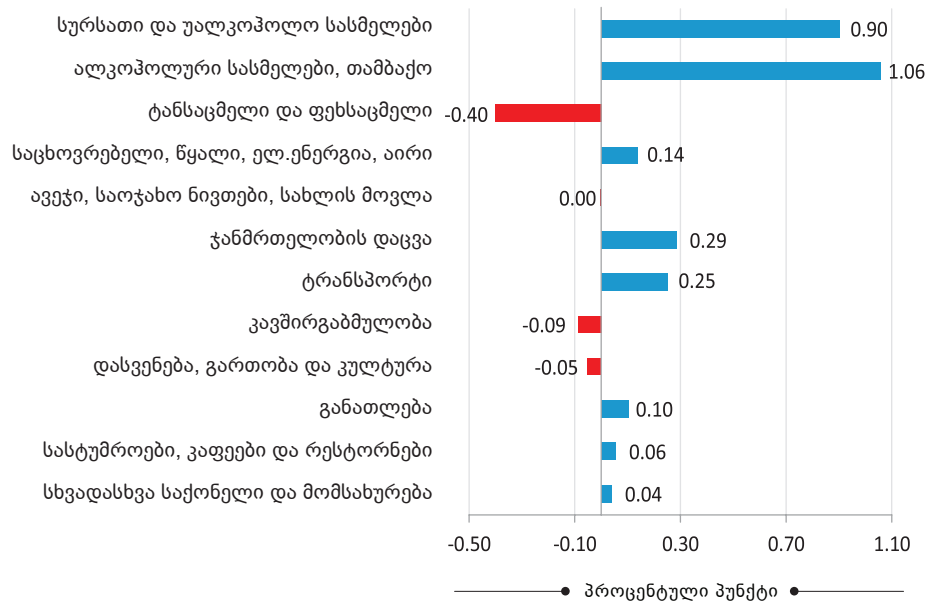
04.03.2019

ქვემოთ მოცემულ ცხრილში წარმოდგენილია სამომხმარებლო კალათაში შემავალი საქონლისა და მომსახურების ჯგუფების ფასების პროცენტული ცვლილება და შესაბამისი წვლილი 2019 წლის თებერვლის წლიური ინფლაციის მთლიან მაჩვენებელში.

### პროცენტული ცვლილება წინა წლის შესაბამის თვესთან შედარებით

	%
სურსათი და უალკოჰოლო სასმელები	2.9
ალკოჰოლური სასმელები, თამბაქო	16.1
ტანსაცმელი და ფეხსაცმელი	-11.1
საცხოვრებელი, წყალი, ელ.ენერგია, აირი	1.6
ავეჯი, საოჯახო ნივთები, სახლის მოვლა	-0.1
ჯანმრთელობის დაცვა	3.4
ტრანსპორტი	2.0
კავშირგაბმულობა	-2.4
დასვენება, გართობა და კულტურა	-0.9
განათლება	2.3
სასტუმროები, კაფეები და რესტორნები	1.4
სხვადასხვა საქონელი და მომსახურება	0.8

### ჯგუფების წვლილი\* 2019 წლის თებერვლის ინფლაციაში წინა წლის შესაბამის თვესთან შედარებით, (სულ 2.3%)



ინფლაციის დონე, სულ — 2.3

წლიური ინფლაციის ფორმირებაზე ძირითადი გავლენა იქონია ფასების ცვლილებამ შემდეგ ჯგუფებზე:

**ალკოჰოლური სასმელები, თამბაქო:** ფასები გაიზარდა 16.1 პროცენტით, რაც 1.06 პროცენტული პუნქტით აისახა წლიური ინფლაციის მთლიან მაჩვენებელზე. ფასები მომატებულია თამბაქოს ნაწარმზე (32.7 პროცენტი);

**სურსათი და უალკოჰოლო სასმელები:** ჯგუფში ფასები გაიზარდა 2.9 პროცენტით, რაც წლიურ ინფლაციაზე 0.9 პროცენტული პუნქტით აისახა. ფასები მომატებულია შემდეგ ქვეჯგუფებზე: თევზგული (12.5 პროცენტი), პური და პურპროდუქტები (10.2 პროცენტი), ბოსტნეული და ბალჩეული (7.6 პროცენტი), ხორცი და ხორცის პროდუქტები (4.3 პროცენტი), ასევე მინერალური და წყაროს წყალი, უალკოჰოლო სასმელები და ნატურალური წვენები (2.5 პროცენტი). ამასთან, ფასები შემცირდა ქვეჯგუფებზე: ხილი და ყურძენი (-23.6 პროცენტი), შაქარი, ჯემი და სხვა ტკბილეული (-3.4 პროცენტი);

\* რიცხვების დამრგვალების გამო ცალკეული ჯგუფების ჯამი შესაძლოა არ უდრიდეს ინფლაციის მთლიან მაჩვენებელს.

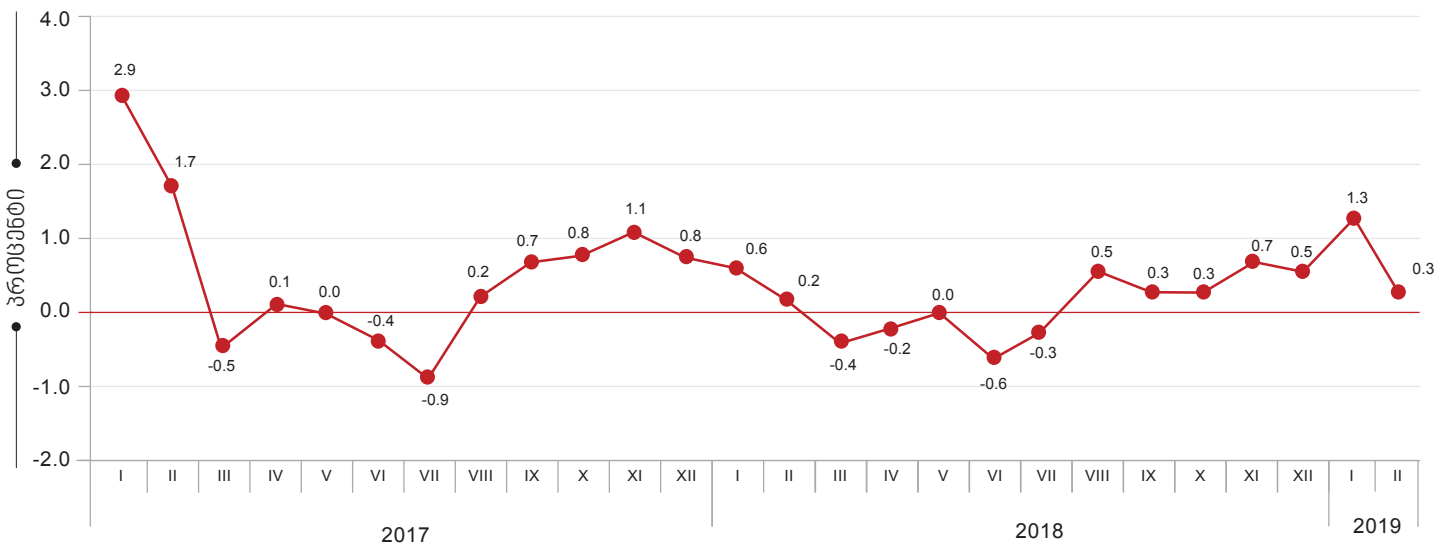
## საქართველოს სტატისტიკის ეროვნული სამსახური

04.03.2019

**ჯანმრთელობის დაცვა:** ფასები მომატებულია 3.4 პროცენტით, რაც 0.29 პროცენტული პუნქტით აისახა მთლიანი ინდექსის ზრდაში. ფასები გაიზარდა ქვეჯგუფებზე: სამედიცინო პროდუქცია, აპარატურა და მონყობილობა (4.8 პროცენტი), ამბულატორიული სამედიცინო მომსახურება (4.1 პროცენტი) და საავადმყოფოების მომსახურება (1.4 პროცენტი);

**ტრანსპორტი:** ჯგუფში დაფიქსირდა ფასების 2.0 პროცენტიანი მატება, რაც წლიურ ინფლაციაზე 0.25 პროცენტული პუნქტით აისახა. ფასები გაიზარდა პირადი სატრანსპორტო საშუალებების ექსპლუატაციაზე (3.4 პროცენტი) და სატრანსპორტო მომსახურებაზე (1.2 პროცენტი).

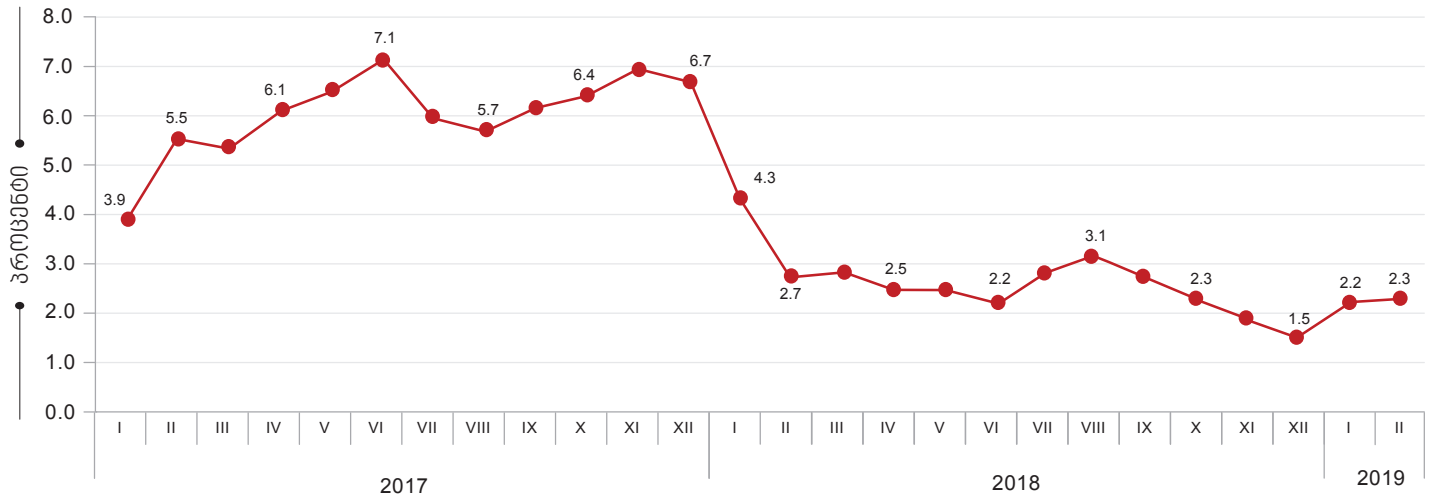
### ყოველთვიური ინფლაცია



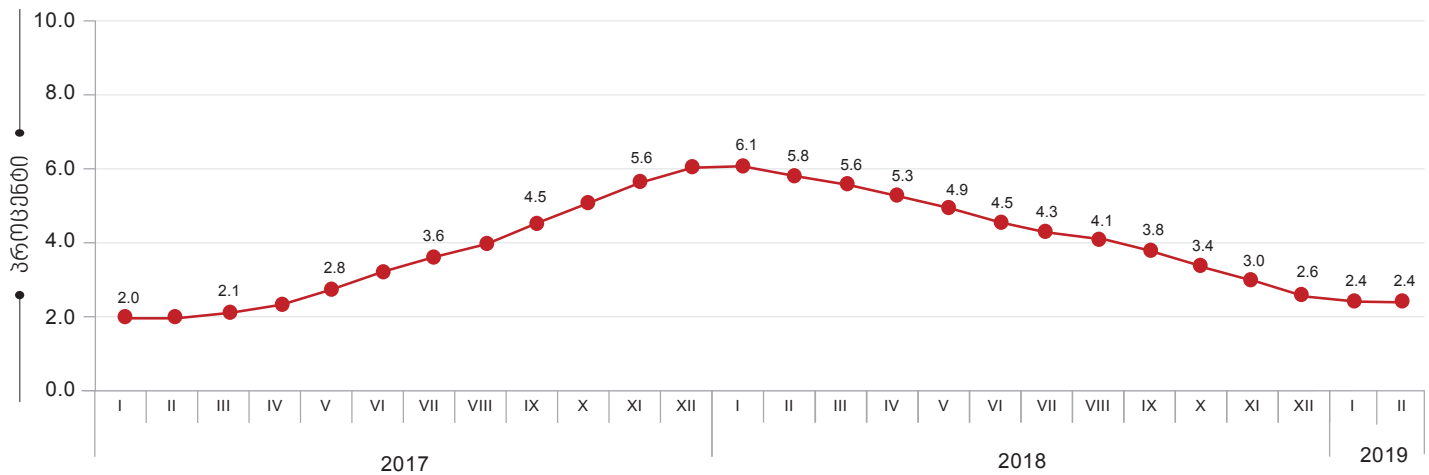
## საქართველოს სტატისტიკის ეროვნული სამსახური

04.03.2019

**წლიური ინფლაციის დონე საქართველოში**  
(წინა წლის შესაბამის თვესთან, პროცენტული ცვლილება)



**საშუალო ინფლაციის დონე საქართველოში**  
(12 თვის საშუალო წინა 12 თვის საშუალოსთან, პროცენტული ცვლილება)



საკონტაქტო პირი: გიორგი თეთრაული  
ტელ: (+995 32) 236 72 10 (400)  
ფაქსი: (+995 32) 236 72 13  
ელ. ფოსტა: [gtetrauli@geostat.ge](mailto:gtetrauli@geostat.ge)