

საქართველოს სტატისტიკის ეროვნული სამსახური

19.03.2019

საქართველოს საგარეო ვაჭრობა ქვეყნების მიხედვით 2019* წლის იანვარ-თებერვალში (ათასი აშშ დოლარი)

	ექსპორტი (FOB)	იმპორტი (CIF)	სალდო
საგარეო ვაჭრობა – სულ	505 028.98	1 234 805.98	-729 777.0
მათ შორის:			
ევროკავშირის ქვეყნები	118 231.7	304 186.6	-185 955.0
ავსტრია	545.7	8 449.9	-7 904.2
ბელგია	3 071.6	17 395.9	-14 324.3
ბულგარეთი	32 918.8	19 591.8	13 327.0
გაერთიანებული სამეფო	5 692.8	14 493.9	-8 801.1
გერმანია	13 338.3	52 130.7	-38 792.4
დანია	62.7	2 571.8	-2 509.1
ესპანეთი	3 367.2	14 450.4	-11 083.2
ესტონეთი	494.2	1 425.5	-931.3
ირლანდია	95.0	1 756.9	-1 661.9
იტალია	6 032.6	30 925.4	-24 892.8
კვიპროსი	87.5	172.2	-84.7
ლატვია	1 968.6	4 172.4	-2 203.8
ლიეტუვა (ლიტვა)	4 157.4	5 540.1	-1 382.7
ლუქსემბურგი	-	1 165.5	-1 165.5
მალტა	60.5	665.9	-605.5
ნიდერლანდი	7 227.6	21 174.4	-13 946.7
პოლონეთი	4 042.0	18 974.6	-14 932.6
პორტუგალია	-	1 809.0	-1 809.0
რუმინეთი	28 996.6	32 113.3	-3 116.7
საბერძნეთი	1 228.5	8 216.8	-6 988.3
საფრანგეთი	2 043.9	23 087.1	-21 043.2
სლოვაკეთი	225.8	1 400.4	-1 174.6
სლოვენია	418.1	2 517.8	-2 099.7
უნგრეთი	194.8	4 315.7	-4 120.9
ფინეთი	37.9	2 871.7	-2 833.9
შვედეთი	165.6	1 807.2	-1 641.6
ჩეხეთი	1 632.8	9 648.7	-8 015.9
ხორვატია	125.0	1 341.4	-1 216.4
დსთ-ის ქვეყნები	254 763.8	372 948.7	-118 184.9
აზერბაიჯანი	58 411.9	126 008.5	-67 596.6
ბელარუსი	3 536.7	9 340.9	-5 804.2
თურქმენეთი	5 049.6	10 886.0	-5 836.5
მოლდოვა	971.4	1 486.8	-515.5
რუსეთი	81 258.5	122 327.6	-41 069.2
სომხეთი	37 871.0	48 802.5	-10 931.5
ტაჯიკეთი	1 231.2	13.5	1 217.6
უზბეკეთი	11 472.4	1 980.1	9 492.3

საქართველოს სტატისტიკის ეროვნული სამსახური

19.03.2019

	ექსპორტი (FOB)	იმპორტი (CIF)	სალდო
უკრაინა	38 795.1	42 889.6	-4 094.5
ყაზახეთი	8 529.4	8 753.3	-223.8
ყირგიზეთი	7 636.7	459.9	7 176.8
დანარჩენი ქვეყნები	132 033.5	557 670.6	-425 637.1
ავსტრალია	68.7	125.3	-56.7
ავღანეთი	5.7	17.5	-11.7
ალბანეთი	7.0	61.9	-54.8
ალჟირი	-	14.1	-14.1
ანგოლა	15.6	-	15.6
არაბთა გაერთიანებული საამიროები	7 224.1	18 901.9	-11 677.8
არგენტინა	296.6	321.4	-24.8
აშშ	19 505.5	61 559.1	-42 053.7
ახალი ზელანდია	10.4	326.4	-316.0
ბანგლადეში	-	186.8	-186.8
ბაჰამები	-	0.5	-0.5
ბაჰრეინი	0.3	1.4	-1.1
ბელიზი	-	9.9	-9.9
ბოსნია და ჰერცეგოვინა	-	62.9	-62.9
ბრაზილია	3 003.5	37 420.7	-34 417.2
ბუტანი	2.4	-	2.4
განა	18.0	-	18.0
გვინეა	102.6	3 917.9	-3 815.4
ეკვადორი	68.3	2 895.9	-2 827.5
ერაყი	3 459.5	10.0	3 449.5
ვიეტნამი	258.1	1 061.5	-803.4
ვირჯინის კუნძულები, ბრიტანეთი	-	12.5	-12.5
ზიმბაბვე	-	15.4	-15.4
თურქეთი	39 576.5	194 003.3	-154 426.8
იაპონია	1 108.0	10 668.3	-9 560.3
ინდოეთი	655.2	5 661.7	-5 006.5
ინდონეზია	-	1 653.8	-1 653.8
იორდანია	70.5	2.5	68.0
ირანი	10 253.0	25 006.2	-14 753.2
ისლანდია	-	1 032.8	-1 032.8
ისრაელი	1 742.2	1 635.0	107.2
კანადა	279.4	2 714.2	-2 434.8
კენია	431.5	171.1	260.4
კოლუმბია	876.9	-	876.9
კორეა, რესპუბლიკა	1 094.7	6 226.8	-5 132.0
კოსტა-რიკა	-	33.0	-33.0
კუბა	-	45.5	-45.5
ლესოთო	-	4.2	-4.2
ლიბანი	66.0	97.1	-31.1

საქართველოს სტატისტიკის ეროვნული სამსახური






19.03.2019

	ექსპორტი (FOB)	იმპორტი (CIF)	სალდო
ლიხტენშტაინი	-	63.5	-63.5
მაკედონია, იუგოსლავიის ყოფილი რესპუბლიკა	-	62.5	-62.5
მალაიზია	45.2	1 734.8	-1 689.6
მაროკო	66.0	55.6	10.3
მექსიკა	-	386.7	-386.7
მონღოლეთი	332.8	-	332.8
ნიგერი	1.9	0.1	1.9
ნიგერია	0.3	-	0.3
ნორვეგია	0.1	1 857.7	-1 857.6
ომანი	-	6.1	-6.1
პაკისტანი	217.1	1 119.0	-901.9
პანამა	631.6	-	631.6
პარაგვაი	-	15.6	-15.6
პერუ	868.8	78.4	790.4
სამხრეთი აფრიკა	49.6	126.0	-76.4
საუდების არაბეთი	84.5	204.0	-119.5
სეიშელები	0.6	-	0.6
სენეგალი	4.2	-	4.2
სერბეთი	7.1	389.5	-382.4
სინგაპური	3 028.7	1 690.6	1 338.1
სირია	20.5	5.2	15.3
სუდანი	44.7	54.4	-9.7
ტაივანი, ჩინეთის პროვინცია	70.9	2 103.1	-2 032.2
ტაილანდი	-	2 808.1	-2 808.1
ტანზანია	1 863.2	6.5	1 856.7
ტუნისი	487.6	69.2	418.4
ურუგვაი	193.6	100.0	93.6
ფარერის კუნძულები	-	50.3	-50.3
ფილიპინები	37.7	2.8	34.9
ქუვეითი	261.6	8.0	253.6
ყატარი	152.6	478.6	-326.0
შვეიცარია	10 064.9	15 587.6	-5 522.7
შრი-ლანკა	-	467.3	-467.3
ჩილე	747.4	430.3	317.2
ჩინეთი	21 373.3	142 010.6	-120 637.3
ჰონ-კონგი	1 176.4	9 820.2	-8 643.8

*წინასწარი მონაცემები.

საქართველოს სტატისტიკის ეროვნული სამსახური

19.03.2019

- წყარო:**
-  სსიპ საქართველოს ფინანსთა სამინისტროს შემოსავლების სამსახური;
 -  სსიპ საქართველოს შინაგან საქმეთა სამინისტროს მომსახურების სააგენტო;
 -  სს „საქართველოს სახელმწიფო ელექტროსისტემა“;
 -  სს „ელექტროენერგეტიკული სისტემის კომერციული ოპერატორი“;
-  შპს „საქართველოს გაზის ტრანსპორტირების კომპანია“.

გამოყენებული პირობითი აღნიშვნები:

- მოვლენა არ არსებობს;
- 0.0 მაჩვენებლის სიდიდე უმნიშვნელოა;
- * მონაცემები წინასწარია და ექვემდებარება დაზუსტებას ინფორმაციულ წყაროებში და მეთოდოლოგიაში შესაბამისი ცვლილებების შეტანის შემთხვევაში;
- ... მონაცემები კონფიდენციალურია.

შენიშვნა:

1. ცალკეულ შემთხვევებში მცირე განსხვავება საბოლოო შედეგსა და შესაკრებთა ჯამს შორის აიხსნება მონაცემთა დამრგვალებით;
2. 2011-2014 წლების ინფორმაცია განახლებულია სპეციალური სატვირთო-საბაჟო დეკლარაციების მონაცემებით;
3. ინფორმაცია არ მოიცავს გამარტივებული საბაჟო დეკლარაციების (ფორმა №4) მონაცემებს;
4. ინფორმაცია არ მოიცავს არაორგანიზებულ ვაჭრობას; ასევე, აფხაზეთის ავტონომიური რესპუბლიკისა და ცხინვალის რეგიონის ოკუპირებულ ტერიტორიებს;
5. საერთაშორისო მეთოდოლოგიების შესაბამისად, საგარეო ვაჭრობის სტატისტიკა და საბაჟო სტატისტიკა განსხვავებულად ახდენს სასაქონლო ნაკადების მოცვას. კერძოდ, საგარეო ვაჭრობის სტატისტიკაში არ აისახება დროებითი, დიპლომატიური, სატრანზიტო და სხვა ანალოგიური სახის ტვირთები.

წინასწარი მონაცემების კორექტირება ხორციელდება საქსტატის მიერ შემუშავებული სტატისტიკური ინფორმაციის გადასინჯვის პოლიტიკის შესაბამისად (რეგულარული გადასინჯვის პრინციპის საფუძველზე) რესპონდენტების/ადმინისტრაციული წყაროების მიერ მონაცემების დაზუსტების შედეგად.

საკონტაქტო პირი:

ლია ძევისაური, ტელ.: (+995 32) 36 72 10 (300). E-mail: Ldzebisauri@geostat.ge