



**საქართველოს სტატისტიკის ეროვნული
სამსახური**

NATIONAL STATISTICS OFFICE OF GEORGIA

დემოგრაფიული ვითარება საქართველოში

DEMOGRAPHIC SITUATION IN GEORGIA

**სტატისტიკური კრებული
STATISTICAL ABSTRACT**

თბილისი – 2012 – Tbilisi

სტატისტიკური კრებული
დემოგრაფიული ვითარება საქართველოში

Statistical Abstract
Demographic Situation in Georgia

რედაქტორი

Editor

თენგიზ ცეკვავა

Tengiz Tsekvava

პასუხისმგებელი გამოცემაზე

Responsible for the edition

პაატა შავიშვილი

Paata Shavishvili

კრებულის მომზადებაში მონაწილეობდნენ

Following persons worked for the edition

ელენე მარუაშვილი

Elene Maruashvili

ელიკო კუსრაშვილი

Eliko Kusrashvili

ირმა გაბლია

Irma Gablia

მაია მელქაძე

Maia Melkadze

მანანა სხირტლაძე

Manana Skhirtladze

ნათელა გაგუა

Natela Gagua

ნათელა ქველაძე

Natela Kveladze

ნატალია კოპალეიშვილი

Natalia Kopaleishvili

რუსუდან გამყრელიძე

Rusudan Gamkrelidze

კარტოგრაფიული მასალის მომზადება

Preparation of Cartographic Material

ზურაბ ქევანიშვილი

Zurab Kevanishvili

ალექსი ცაკიაშვილი

Alexi Tsakiashvili

საქართველოს სტატისტიკის ეროვნული სამსახური
National Statistics Office of Georgia

საქართველო, 0181, თბილისი, დაბა წყნეთი, გურამიშვილის №39
39 Guramishvili str., Tskneti, 0181, Tbilisi, Georgia

ტელ./Phone: (995 32) 236 72 10 (601)

ფაქსი/Fax: (995 32) 236 72 13

ელ. ფოსტა/Email: info@geostat.ge

ვებ გვერდი/Website: www.geostat.ge

სარჩევი
Contents

მოსახლეობა/Population	6
საქართველოს მოსახლეობის რიცხოვნობა.....	6
Number of population	6
მოსახლეობის რიცხოვნობა სქესისა და ცალკეული ასაკობრივი ჯგუფების მიხედვით.....	10
Population by sex and age groups	10
მოსახლეობის რიცხოვნობა მუნიციპალიტეტების ჭრილში	12
Number of population by municipalities.....	12
ძირითადი დემოგრაფიული მონაცემები	18
Summary of vital statistics	18
ძირითადი დემოგრაფიული მონაცემები/Summary vital statistics	18
დაბადება/Births	19
ცოცხლად დაბადებულთა რიცხოვნობა	19
Live births.....	19
ცოცხლად დაბადებულთა რიცხოვნობა დედის ასაკის მიხედვით.....	20
Live births by age of mother	20
შობადობის ასაკობრივი კოეფიციენტები.....	20
Age-specific fertility rates	20
ცოცხლად დაბადებულთა რიცხოვნობა სქესის მიხედვით.....	21
Live births by sex	21
ცოცხლად დაბადებულთა რიცხოვნობა დაბადების რიგითობის მიხედვით.....	22
Live births by birth order.....	22
რეგისტრირებულ და არარეგისტრირებულ ქორწინებაში დაბადებულთა რიცხოვნობა.....	23
Live births by marital status	23
ცოცხლად დაბადებულთა რიცხოვნობა თვეების მიხედვით.....	24
Live births by months.....	24
ცოცხლად დაბადებულთა რიცხოვნობა მუნიციპალიტეტების ჭრილში.....	25
Live births by municipalities	25
მკვდრადშობილთა რიცხოვნობა	32
Stillbirths	32
გარდაცვალება/Deaths.....	33
გარდაცვლილთა რიცხოვნობა.....	33
Deaths	33
გარდაცვლილთა რიცხოვნობა ასაკისა და სქესის მიხედვით.....	34
Deaths by age and sex	34

მოკვდაობის კოეფიციენტები ასაკისა და სქესის მიხედვით.....	37
Mortality rates by age and sex	37
გარდაცვლილთა რიცხოვნობა თვეების მიხედვით	39
Deaths by months	39
გარდაცვლილთა რიცხოვნობა მუნიციპალიტეტების ჭრილში	40
Deaths by municipalities	40
დაავადებათა ძირითადი კლასები - ავადმყოფობათა და ჯანმრთელობასთან დაკავშირებული პრობლემების საერთაშორისო სტატისტიკური კლასიფიკატორის მიხედვით.....	47
International Classification of Diseases (10th revision).....	47
გარდაცვლილთა რიცხოვნობა სქესისა და სიკვდილის მიზეზების მიხედვით *	48
Deaths by cause of death and sex	48
მოკვდაობის კოეფიციენტები სქესისა და სიკვდილის მიზეზების მიხედვით.....	51
Mortality rates by cause of death and sex	51
1 წლამდე ასაკის გარდაცვლილ ბავშვთა რიცხოვნობა ქალაქის და სოფლის მიხედვით	53
Infant mortality by urban and rural area	53
1 წლამდე ასაკის გარდაცვლილ ბავშვთა რიცხოვნობა სქესის მიხედვით	54
Infant mortality by sex.....	54
1 წლამდე ასაკის გარდაცვლილი ბავშვები ასაკისა და სქესის მიხედვით.....	55
Infant mortality by age and sex	55
5 წლამდე ასაკის გარდაცვლილ ბავშვთა რიცხოვნობა.....	57
Under-five mortality	57
ბუნებრივი მატება/ Natural Increase	58
ბუნებრივი მატება მუნიციპალიტეტების ჭრილში	58
Natural Increase by municipalities	58
ქორწინება/Marriages.....	65
ქორწინებათა რიცხვი.....	65
Marriages	65
დაქორწინებულები ასაკისა და სქესის მიხედვით - ყველა ქორწინება.....	66
Marriages by age and sex - total	66
დაქორწინებულები ასაკისა და სქესის მიხედვით (პროცენტობით საერთო რიცხოვნობასთან) - ყველა ქორწინება.....	67
Marriages by age and sex (percent) - total	67
დაქორწინებულები ასაკისა და სქესის მიხედვით - პირველი ქორწინება	68
Marriages by age and sex - first marriage	68
დაქორწინებულები ასაკისა და სქესის მიხედვით (პროცენტობით საერთო რიცხოვნობასთან) - პირველი ქორწინება.....	69
Marriages by age and sex (percent) - first marriage	69

დაქორწინებულები ასაკისა და სქესის მიხედვით - განმეორებითი ქორწინება.....	70
Marriages by age and sex - second and next marriages.....	70
დაქორწინებულები ასაკისა და სქესის მიხედვით (პროცენტობით საერთო რიცხოვნობასთან) – განმეორებითი ქორწინება.....	71
Marriages by age and sex (percent) - second and next marriages.....	71
დაქორწინებულები ქორწინებამდე სტატუსის მიხედვით.....	72
Marriages according to the prior marital status of spouses.....	72
რეგისტრირებულ ქორწინებათა რიცხვი თვეების მიხედვით.....	73
Marriages by months of registration	73
რეგისტრირებულ ქორწინებათა რიცხვი მუნიციპალიტეტების ჭრილში.....	74
Marriages by municipalities	74
განქორწინება /Divorces	80
განქორწინებათა რიცხვი.....	80
Divorces	80
განქორწინებულები ასაკისა და სქესის მიხედვით.....	81
Divorces by age and sex.....	81
განქორწინებულთა განაწილება ასაკისა და სქესის მიხედვით (პროცენტობით).....	82
Divorces by age and sex (percent).....	82
განქორწინებათა რიცხვი ქორწინების ხანგრძლივობის მიხედვით.....	83
Divorces by duration of marriage	83
განქორწინებათა რიცხვი საერთო ბავშვების რაოდენობის მიხედვით.....	83
Divorces by total number of children.....	83
განქორწინებათა რიცხვი თვეების მიხედვით	84
Divorces by months of registration	84
განქორწინებათა რიცხვი მუნიციპალიტეტების ჭრილში	85
Divorces by municipalities	85
სიცოცხლის მოსალოდნელი ხანგრძლივობა დაბადებისას/Life expectancy at birth.....	92
სიცოცხლის მოსალოდნელი ხანგრძლივობა 65 წლის ასაკში	93
Life expectancy at 65.....	93
გარე მიგრაციის სალდო/Net migration	94
დანართი: თემატური რუკები.....	95
Annex: Thematic maps	95

საქართველოს მოსახლეობის რიცხოვნობა

(წლის დასაწყისისათვის)

Number of population

(At the beginning of the year)

წლები Years	მთელი მოსახლეობა, ათასი კაცი Total population, thsd.	მათ შორის: Of which:		პროცენტებით მთელ მოსახლეობასთან In percentage of total population	
		ქალაქის Urban	სოფლის Rural	ქალაქის Urban	სოფლის Rural
1939 *	3 540.0	1 066.2	2 473.8	30.1	69.9
1959 *	4 044.0	1 712.9	2 331.1	42.4	57.6
1970 *	4 686.4	2 239.8	2 446.6	47.8	52.2
1979 *	5 014.8	2 600.5	2 414.3	51.9	48.1
1989 *	5 443.4	3 035.8	2 407.6	55.8	44.2
2002 *	4 355.7	2 282.3	2 073.4	52.4	47.6
2003	4 342.6	2 266.8	2 075.8	52.2	47.8
2004	4 315.2	2 252.5	2 062.7	52.2	47.8
2005	4 321.5	2 257.5	2 064.0	52.2	47.8
2006	4 401.3	2 310.4	2 090.9	52.5	47.5
2007	4 394.7	2 308.9	2 085.8	52.5	47.5
2008	4 382.1	2 303.8	2 078.3	52.6	47.4
2009	4 385.4	2 309.1	2 076.3	52.7	47.3
2010	4 436.4	2 350.5	2 085.9	53.0	47.0
2011	4 469.2	2 371.3	2 097.9	53.1	46.9
2012	4 497.6	2 391.7	2 105.9	53.2	46.8

* მოსახლეობის აღწერის მიხედვით

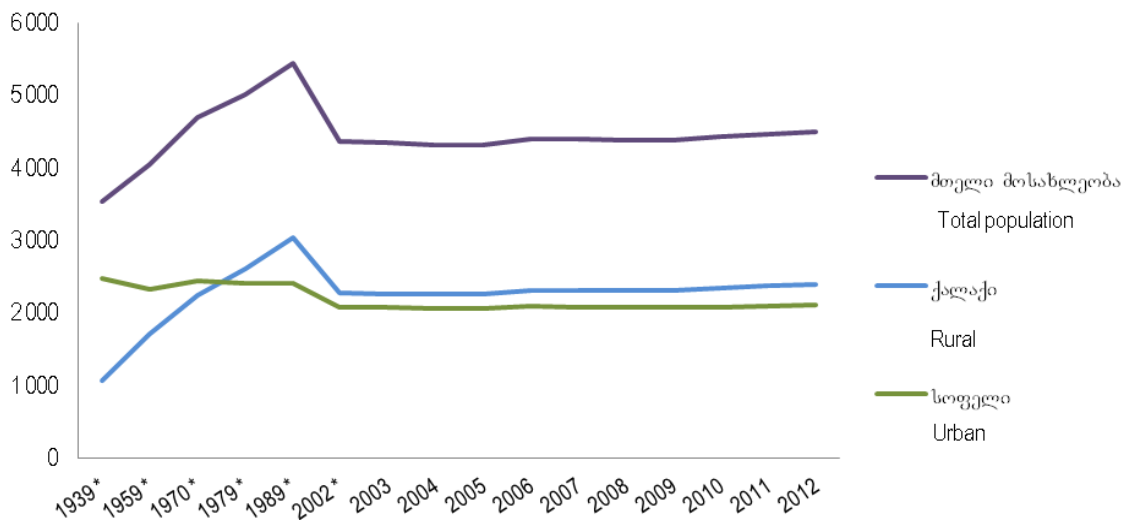
* Population census data

საქართველოს მოსახლეობის რიცხოვნობა

(წლის დასაწყისისათვის)

Number of population

(at the beginning of the year)



მოსახლეობის რიცხოვნობა სქესისა და ცალკეული ასაკობრივი ჯგუფების მიხედვით
 (წლის დასაწყისისათვის; ათასი კაცი)
Population by sex and age groups
 (At the beginning of the year; thsd.)

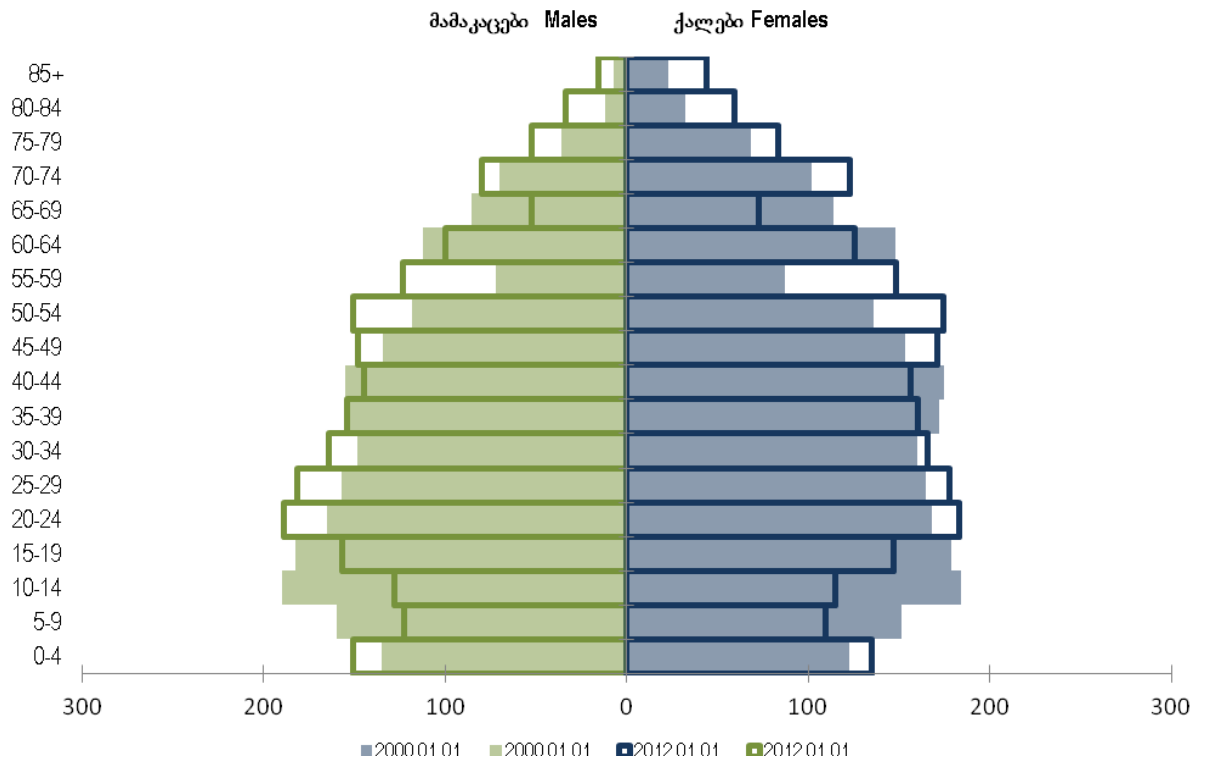
ასაკი (წლებში) Age (in years)	ორივე სქესი Both sexes	მათ შორის: Of which:		ორივე სქესი Both sexes	მათ შორის: Of which:		ორივე სქესი Both sexes	მათ შორის: Of which:	
		მამაკაცები Males	ქალები Females		მამაკაცები Males	ქალები Females		მამაკაცები Males	ქალები Females
1990 01.01.									
0-4	456.2	233.4	222.8	332.2	171.9	160.3	258.0	135.1	122.9
5-9	436.9	222.5	214.4	362.2	185.1	177.1	311.5	159.8	151.7
10-14	435.8	221.8	214.0	395.5	201.0	194.5	374.0	189.7	184.3
15-19	422.8	219.0	203.8	382.7	195.6	187.1	361.0	182.2	178.8
20-24	414.6	204.0	210.6	364.0	179.8	184.2	333.1	165.2	167.9
25-29	462.5	223.8	238.7	379.1	184.0	195.1	321.6	156.7	164.9
30-34	414.7	200.2	214.5	350.6	169.0	181.6	308.3	148.4	159.9
35-39	366.9	176.3	190.6	338.8	161.1	177.7	325.8	153.4	172.4
40-44	278.8	133.0	145.8	300.2	142.1	158.1	330.0	155.3	174.7
45-49	297.7	139.3	158.4	289.9	135.5	154.4	288.0	134.3	153.7
50-54	343.7	162.7	181.0	289.8	135.9	153.9	253.9	117.9	136.0
55-59	296.1	137.0	159.1	217.1	99.4	117.7	159.4	72.0	87.4
60-64	300.4	131.3	169.1	274.0	119.0	155.0	260.2	112.3	147.9
65-69	168.7	62.1	106.6	182.6	73.7	108.9	199.3	85.3	114.0
70-74	131.7	43.8	87.9	151.4	57.4	94.0	172.1	70.2	101.9
75-79	103.6	34.1	69.5	102.4	34.6	67.8	104.4	36.0	68.4
80-84	56.0	17.4	38.6	48.9	14.2	34.7	44.6	12.0	32.6
85+	37.3	10.3	27.0	32.8	8.4	24.4	30.0	7.0	23.0
ს უ ლ All ages	5 424.4	2 572.0	2 852.4	4 794.2	2 267.7	2 526.5	4 435.2	2 092.8	2 342.4
-15	1 328.9	677.7	651.2	1 089.9	558.0	531.9	943.5	484.6	458.9
15-64	3 598.2	1 726.6	1 871.6	3 186.2	1 521.4	1 664.8	2 941.3	1 397.7	1 543.6
65+	497.3	167.7	329.6	518.1	188.3	329.8	550.4	210.5	339.9
2005 01.01.									
0-4	228.0	119.9	108.1	230.8	121.5	109.3	232.2	122.4	109.8
5-9	267.3	139.5	127.8	256.0	134.2	121.8	243.7	127.8	115.9
10-14	338.8	172.2	166.6	323.1	165.0	158.1	303.2	155.8	147.4
15-19	360.8	182.2	178.6	368.9	187.0	181.9	370.4	187.8	182.6
20-24	338.5	169.4	169.1	353.7	177.8	175.9	357.9	180.1	177.8
25-29	312.8	153.4	159.4	324.9	160.8	164.1	328.0	162.8	165.2
30-34	301.1	145.0	156.1	310.7	151.7	159.0	310.7	151.3	159.4
35-39	290.6	136.8	153.8	299.4	143.0	156.4	299.3	143.5	155.8
40-44	335.9	156.1	179.8	333.4	155.7	177.7	320.1	149.4	170.7
45-49	304.1	141.0	163.1	322.4	150.2	172.2	329.4	153.3	176.1
50-54	265.5	121.9	143.6	271.9	125.5	146.4	279.6	128.3	151.3
55-59	200.2	91.1	109.1	224.9	102.1	122.8	236.8	107.4	129.4
60-64	172.9	74.5	98.4	150.2	65.1	85.1	140.0	61.3	78.7
65-69	228.4	95.7	132.7	237.0	98.8	138.2	233.3	96.9	136.4
70-74	165.2	68.3	96.9	163.1	67.8	95.3	172.5	70.7	101.8
75-79	128.1	47.9	80.2	136.4	51.7	84.7	134.1	51.5	82.6
80-84	55.8	16.2	39.6	61.3	18.8	42.5	68.9	21.8	47.1
85+	27.5	5.6	21.9	33.2	7.2	26.0	34.6	7.4	27.2
ს უ ლ All ages	4 321.5	2 036.7	2 284.8	4 401.3	2 083.9	2 317.4	4 394.7	2 079.5	2 315.2
-15	834.1	431.6	402.5	809.9	420.7	389.2	779.1	406.0	373.1
15-64	2 882.4	1 371.4	1 511.0	2 960.4	1 418.9	1 541.5	2 972.2	1 425.2	1 547.0
65+	605.0	233.7	371.3	631.0	244.3	386.7	643.4	248.3	395.1
2006 01.01.									
0-4	228.0	119.9	108.1	230.8	121.5	109.3	232.2	122.4	109.8
5-9	267.3	139.5	127.8	256.0	134.2	121.8	243.7	127.8	115.9
10-14	338.8	172.2	166.6	323.1	165.0	158.1	303.2	155.8	147.4
15-19	360.8	182.2	178.6	368.9	187.0	181.9	370.4	187.8	182.6
20-24	338.5	169.4	169.1	353.7	177.8	175.9	357.9	180.1	177.8
25-29	312.8	153.4	159.4	324.9	160.8	164.1	328.0	162.8	165.2
30-34	301.1	145.0	156.1	310.7	151.7	159.0	310.7	151.3	159.4
35-39	290.6	136.8	153.8	299.4	143.0	156.4	299.3	143.5	155.8
40-44	335.9	156.1	179.8	333.4	155.7	177.7	320.1	149.4	170.7
45-49	304.1	141.0	163.1	322.4	150.2	172.2	329.4	153.3	176.1
50-54	265.5	121.9	143.6	271.9	125.5	146.4	279.6	128.3	151.3
55-59	200.2	91.1	109.1	224.9	102.1	122.8	236.8	107.4	129.4
60-64	172.9	74.5	98.4	150.2	65.1	85.1	140.0	61.3	78.7
65-69	228.4	95.7	132.7	237.0	98.8	138.2	233.3	96.9	136.4
70-74	165.2	68.3	96.9	163.1	67.8	95.3	172.5	70.7	101.8
75-79	128.1	47.9	80.2	136.4	51.7	84.7	134.1	51.5	82.6
80-84	55.8	16.2	39.6	61.3	18.8	42.5	68.9	21.8	47.1
85+	27.5	5.6	21.9	33.2	7.2	26.0	34.6	7.4	27.2
ს უ ლ All ages	4 321.5	2 036.7	2 284.8	4 401.3	2 083.9	2 317.4	4 394.7	2 079.5	2 315.2
-15	834.1	431.6	402.5	809.9	420.7	389.2	779.1	406.0	373.1
15-64	2 882.4	1 371.4	1 511.0	2 960.4	1 418.9	1 541.5	2 972.2	1 425.2	1 547.0
65+	605.0	233.7	371.3	631.0	244.3	386.7	643.4	248.3	395.1
2007 01.01.									
0-4	228.0	119.9	108.1	230.8	121.5	109.3	232.2	122.4	109.8
5-9	267.3	139.5	127.8	256.0	134.2	121.8	243.7	127.8	115.9
10-14	338.8	172.2	166.6	323.1	165.0	158.1	303.2	155.8	147.4
15-19	360.8	182.2	178.6	368.9	187.0	181.9	370.4	187.8	182.6
20-24	338.5	169.4	169.1	353.7	177.8	175.9	357.9	180.1	177.8
25-29	312.8	153.4	159.4	324.9	160.8	164.1	328.0	162.8	165.2
30-34	301.1	145.0	156.1	310.7	151.7	159.0	310.7	151.3	159.4
35-39	290.6	136.8	153.8	299.4	143.0	156.4	299.3	143.5	155.8
40-44	335.9	156.1	179.8	333.4	155.7	177.7	320.1	149.4	170.7
45-49	304.1	141.0	163.1	322.4	150.2	172.2	329.4	153.3	176.1
50-54	265.5	121.9	143.6	271.9	125.5	146.4	279.6	128.3	151.3
55-59	200.2	91.1	109.1	224.9	102.1	122.8	236.8	107.4	129.4
60-64	172.9	74.5	98.4	150.2	65.1	85.1	140.0	61.3	78.7
65-69	228.4	95.7	132.7	237.0	98.8	138.2	233.3	96.9	136.4
70-74	165.2	68.3	96.9	163.1	67.8	95.3	172.5	70.7	101.8
75-79	128.1	47.9	80.2	136.4	51.7	84.7	134.1	51.5	82.6
80-84	55.8	16.2	39.6	61.3	18.8	42.5	68.9	21.8	47.1
85+	27.5	5.6	21.9	33.2	7.2	26.0	34.6	7.4	27.2
ს უ ლ All ages	4 321.5	2 036.7	2 284.8	4 401.3	2 083.9	2 317.4	4 394.7	2 079.5	2 315.2
-15	834.1	431.6	402.5	809.9	420.7	389.2	779.1	406.0	373.1
15-64	2 882.4	1 371.4	1 511.0	2 960.4	1 418.9	1 541.5	2 972.2	1 425.2	1 547.0
65+	605.0	233.7	371.3	631.0	244.3	386.7	643.4	248.3	395.1

მოსახლეობა /Population

ასაკი (წლებში) Age (in years)	ორივე სქესი Both sexes	მათ შორის: Of which:		ორივე სქესი Both sexes	მათ შორის: Of which:		ორივე სქესი Both sexes	მათ შორის: Of which:	
		მამაკაცები Males	ქალები Females		მამაკაცები Males	ქალები Females		მამაკაცები Males	ქალები Females
		2008 01.01.			2009 01.01.			2010 01.01.	
0-4	234.8	124.0	110.8	245.0	131.1	113.9	259.3	137.7	121.6
5-9	235.1	123.9	111.2	229.4	121.0	108.4	228.7	120.5	108.2
10-14	285.1	147.7	137.4	275.2	143.3	131.9	268.5	140.5	128.0
15-19	366.5	185.9	180.6	355.2	180.5	174.7	341.4	174.1	167.3
20-24	359.8	182.0	177.8	360.7	182.4	178.3	363.7	184.0	179.7
25-29	330.9	165.3	165.6	333.4	167.0	166.4	342.6	172.2	170.4
30-34	309.7	152.0	157.7	311.9	153.1	158.8	318.0	156.7	161.3
35-39	300.5	144.6	155.9	298.9	144.1	154.8	307.3	149.4	157.9
40-44	306.4	144.0	162.4	298.0	140.4	157.6	294.8	139.5	155.3
45-49	334.5	155.4	179.1	335.0	155.3	179.7	337.1	156.4	180.7
50-54	281.0	129.3	151.7	291.7	134.0	157.7	301.4	139.2	162.2
55-59	246.7	111.7	135.0	251.0	113.5	137.5	259.7	117.8	141.9
60-64	148.2	66.2	82.0	169.7	75.6	94.1	192.0	85.7	106.3
65-69	211.7	86.7	125.0	179.8	73.6	106.2	153.8	62.7	91.1
70-74	179.9	73.5	106.4	191.6	77.1	114.5	200.5	80.1	120.4
75-79	136.7	52.5	84.2	129.6	50.0	79.6	129.0	49.7	79.3
80-84	76.9	25.6	51.3	88.9	30.2	58.7	91.4	31.9	59.5
85+	37.7	8.1	29.6	40.4	8.6	31.8	47.2	10.8	36.4
ს უ ლ All ages	4 382.1	2 078.4	2 303.7	4 385.4	2 080.8	2 304.6	4 436.4	2 108.9	2 327.5
-15	755.0	395.6	359.4	749.6	395.4	354.2	756.5	398.7	357.8
15-64	2 984.2	1 436.4	1 547.8	3 005.5	1 445.9	1 559.6	3 058.0	1 475.0	1 583.0
65+	642.9	246.4	396.5	630.3	239.5	390.8	621.9	235.2	386.7
		2011 01.01.			2012 01.01.				
0-4	275.4	145.5	129.9	286.0	150.8	135.2			
5-9	229.7	121.2	108.5	232.0	122.5	109.5			
10-14	254.3	133.6	120.7	243.1	128.0	115.1			
15-19	322.2	165.0	157.2	303.6	156.5	147.1			
20-24	368.2	186.6	181.6	372.0	188.6	183.4			
25-29	352.2	177.4	174.8	359.3	181.2	178.1			
30-34	323.0	159.8	163.2	329.3	163.7	165.6			
35-39	310.3	151.6	158.7	314.5	153.8	160.7			
40-44	296.8	141.3	155.5	301.2	144.5	156.7			
45-49	328.5	152.1	176.4	318.9	148.0	170.9			
50-54	315.2	145.8	169.4	325.0	150.5	174.5			
55-59	262.5	119.3	143.2	271.4	123.0	148.4			
60-64	214.3	95.3	119.0	225.4	100.0	125.4			
65-69	132.0	54.0	78.0	124.8	52.0	72.8			
70-74	206.8	81.9	124.9	202.5	79.4	123.1			
75-79	126.7	49.2	77.5	136.0	52.4	83.6			
80-84	97.3	34.6	62.7	92.8	33.4	59.4			
85+	53.8	13.1	40.7	59.8	15.5	44.3			
ს უ ლ All ages	4 469.2	2 127.3	2 341.9	4497.6	2143.8	2353.8			
-15	759.4	400.3	359.1	761.1	401.3	359.8			
15-64	3093.2	1494.2	1599.0	3120.6	1509.8	1610.8			
65+	616.6	232.8	383.8	615.9	232.7	383.2			

მოსახლეობა /Population

მოსახლეობის სქესობრივ-ასაკობრივი პირამიდა
Age and sex pyramid
2000 და 2012 წლები
2000 and 2012 years



მოსახლეობის რიცხოვნობა სქესისა და ცალკეული ასაკობრივი ჯგუფების მიხედვით
(წლის დასაწყისისთვის; პროცენტობით)
Population by sex and age groups
(At the beginning of the year; percent)

ასაკი (წლებში) Age (in years)	ორივე სქესი Both sexes	მათ შორის: Of which:		ორივე სქესი Both sexes	მათ შორის: Of which:		ორივე სქესი Both sexes	მათ შორის: Of which:	
		მამაკაცები Males	ქალები Females		მამაკაცები Males	ქალები Females		მამაკაცები Males	ქალები Females
		1990 01.01.			1995 01.01.			2000 01.01.	
0-4	8.5	9.1	7.8	7.0	7.6	6.3	5.8	6.5	5.3
5-9	8.1	8.7	7.5	7.6	8.2	7.0	7.0	7.6	6.5
10-14	8.0	8.6	7.5	8.2	8.9	7.7	8.4	9.1	7.9
15-19	7.8	8.5	7.1	8.0	8.6	7.4	8.1	8.7	7.6
20-24	7.6	7.9	7.4	7.6	7.9	7.3	7.5	7.9	7.2
25-29	8.5	8.7	8.4	7.9	8.1	7.7	7.3	7.5	7.0
30-34	7.7	7.8	7.5	7.3	7.5	7.2	7.0	7.1	6.8
35-39	6.8	6.9	6.7	7.1	7.1	7.0	7.3	7.3	7.4
40-44	5.1	5.2	5.1	6.3	6.3	6.3	7.4	7.4	7.4
45-49	5.5	5.4	5.6	6.0	6.0	6.1	6.5	6.4	6.6
50-54	6.3	6.3	6.3	6.0	6.0	6.1	5.7	5.6	5.8
55-59	5.5	5.3	5.6	4.5	4.4	4.7	3.6	3.4	3.7
60-64	5.5	5.1	5.9	5.7	5.2	6.1	5.9	5.4	6.3
65-69	3.1	2.4	3.7	3.8	3.2	4.3	4.5	4.1	4.9
70-74	2.4	1.7	3.1	3.2	2.5	3.7	3.9	3.4	4.3
75-79	1.9	1.3	2.4	2.1	1.5	2.7	2.4	1.7	2.9
80-84	1.0	0.7	1.4	1.0	0.6	1.4	1.0	0.6	1.4
85+	0.7	0.4	1.0	0.7	0.4	1.0	0.7	0.3	1.0
ს უ ლ All ages	100.0	100.0	100.0	100.0	100.0	100.0	100.0	100.0	100.0
-15	24.5	26.4	22.8	22.7	24.6	21.0	21.3	23.2	19.6
15-64	66.3	67.1	65.6	66.5	67.1	65.9	66.3	66.7	65.9
65+	9.2	6.5	11.6	10.8	8.3	13.1	12.4	10.1	14.5
		2005 01.01.			2006 01.01.			2007 01.01.	
0-4	5.4	5.8	4.8	5.2	5.9	4.7	5.3	5.9	4.8
5-9	6.3	6.8	5.6	5.8	6.4	5.3	5.5	6.1	5.0
10-14	7.8	8.5	7.3	7.3	7.9	6.8	6.9	7.5	6.4
15-19	8.3	8.9	7.8	8.4	9.0	7.8	8.4	9.0	7.9
20-24	7.8	8.3	7.4	8.0	8.5	7.6	8.1	8.7	7.7
25-29	7.2	7.5	7.0	7.4	7.7	7.1	7.5	7.8	7.1
30-34	7.0	7.1	6.8	7.1	7.3	6.9	7.1	7.3	6.9
35-39	6.7	6.7	6.7	6.8	6.9	6.7	6.8	6.8	6.7
40-44	7.8	7.7	7.9	7.6	7.5	7.7	7.3	7.2	7.4
45-49	7.0	6.9	7.1	7.3	7.2	7.4	7.5	7.4	7.5
50-54	6.1	6.0	6.3	6.2	6.0	6.3	6.4	6.2	6.5
55-59	4.6	4.5	4.8	5.1	4.9	5.3	5.4	5.2	5.6
60-64	4.0	3.7	4.3	3.4	3.1	3.7	3.2	2.9	3.4
65-69	5.3	4.7	5.8	5.4	4.7	6.0	5.3	4.7	5.9
70-74	3.8	3.4	4.2	3.7	3.3	4.1	3.9	3.4	4.4
75-79	3.0	2.4	3.5	3.1	2.5	3.7	3.0	2.5	3.6
80-84	1.3	0.8	1.7	1.4	0.9	1.8	1.6	1.0	2.0
85+	0.6	0.3	1.0	0.8	0.3	1.1	0.8	0.4	1.2
ს უ ლ All ages	100.0	100.0	100.0	100.0	100.0	100.0	100.0	100.0	100.0
-15	19.3	21.2	17.6	18.4	20.2	16.8	17.7	19.5	16.1
15-64	66.7	67.3	66.1	67.3	68.1	66.5	67.6	68.5	66.8
65+	14.0	11.5	16.3	14.3	11.7	16.7	14.7	12.0	17.1

მოსახლეობა /Population

ასაკი (წლებში) Age (in years)	ორივე სქესი Both sexes	მათ შორის: Of which:		ორივე სქესი Both sexes	მათ შორის: Of which:		ორივე სქესი Both sexes	მათ შორის: Of which:	
		მამაკაცები Males	ქალები Females		მამაკაცები Males	ქალები Females		მამაკაცები Males	ქალები Females
		2008 01.01.		2009 01.01.		2010 01.01.			
0-4	5.3	5.9	4.8	5.6	6.3	5.0	5.8	6.5	5.2
5-9	5.4	6.0	4.8	5.2	5.8	4.7	5.2	5.7	4.6
10-14	6.5	7.1	6.0	6.3	6.9	5.7	6.0	6.7	5.5
15-19	8.4	8.9	7.8	8.1	8.7	7.6	7.7	8.3	7.2
20-24	8.2	8.8	7.7	8.2	8.8	7.7	8.2	8.7	7.7
25-29	7.5	8.0	7.2	7.6	8.0	7.2	7.7	8.2	7.3
30-34	7.1	7.3	6.8	7.1	7.4	6.9	7.2	7.4	6.9
35-39	6.9	7.0	6.8	6.8	6.9	6.7	6.9	7.1	6.8
40-44	7.0	6.9	7.0	6.8	6.7	6.8	6.6	6.6	6.7
45-49	7.6	7.5	7.8	7.6	7.5	7.8	7.6	7.4	7.8
50-54	6.4	6.2	6.6	6.7	6.4	6.8	6.8	6.6	7.0
55-59	5.6	5.4	5.9	5.7	5.5	6.0	5.9	5.6	6.1
60-64	3.4	3.2	3.6	3.9	3.6	4.1	4.3	4.1	4.6
65-69	4.8	4.2	5.4	4.1	3.5	4.6	3.5	3.0	3.9
70-74	4.1	3.5	4.6	4.4	3.7	5.0	4.5	3.8	5.2
75-79	3.1	2.5	3.7	3.0	2.4	3.5	2.9	2.4	3.4
80-84	1.8	1.2	2.2	2.0	1.5	2.5	2.1	1.5	2.6
85+	0.9	0.4	1.3	0.9	0.4	1.4	1.1	0.4	1.5
ს უ ლ All ages	100.0	100.0	100.0	100.0	100.0	100.0	100.0	100.0	100.0
-15	17.2	19.0	15.6	17.1	19.0	15.4	17.1	18.9	15.4
15-64	68.1	69.1	67.2	68.5	69.5	67.7	68.9	69.9	68.0
65+	14.7	11.9	17.2	14.4	11.5	16.9	14.0	11.2	16.6
		2011 01.01.		2012 01.01.					
0-4	6.2	6.8	5.5	6.4	7.0	5.7			
5-9	5.1	5.7	4.7	5.2	5.7	4.7			
10-14	5.7	6.3	5.2	5.4	6.1	4.9			
15-19	7.2	7.9	6.7	6.8	7.3	6.2			
20-24	8.2	8.8	7.8	8.3	8.8	7.8			
25-29	7.9	8.3	7.5	8.0	8.5	7.6			
30-34	7.2	7.5	7.0	7.3	7.6	7.0			
35-39	6.9	7.1	6.8	7.0	7.2	6.8			
40-44	6.6	6.6	6.6	6.7	6.7	6.7			
45-49	7.4	7.1	7.5	7.1	6.9	7.3			
50-54	7.1	6.9	7.2	7.2	7.0	7.4			
55-59	5.9	5.6	6.1	6.0	5.7	6.3			
60-64	4.8	4.5	5.1	5.0	4.7	5.3			
65-69	3.0	2.6	3.3	2.8	2.4	3.1			
70-74	4.6	3.8	5.3	4.5	3.7	5.2			
75-79	2.8	2.3	3.3	3.0	2.4	3.6			
80-84	2.2	1.6	2.7	2.1	1.6	2.5			
85+	1.2	0.6	1.7	1.2	0.7	1.9			
ს უ ლ All ages	100.0	100.0	100.0	100.0	100.0	100.0			
-15	17.0	18.8	15.3	16.9	18.7	15.3			
15-64	69.2	70.2	68.3	69.4	70.4	68.4			
65+	13.8	11.0	16.4	13.7	10.9	16.3			

მოსახლეობის რიცხოვნობა მუნიციპალიტეტების ჭრილში
(წლის დასაწყისისთვის; ათასი კაცი)
Number of population by municipalities
(at the beginning of the year; thsd.)

ტერიტორია	2007	2008	2009	2010	2011	2012	Territory
საქართველო	4 394.7	4 382.1	4 385.4	4 436.4	4 469.2	4 497.6	G E O R G I A
ქალაქი	2 308.9	2 303.8	2 309.1	2 350.5	2 371.3	2 391.7	Urban
სოფელი	2 085.8	2 078.3	2 076.3	2 085.9	2 097.9	2 105.9	Rural
თბილისი	1 101.1	1 136.6	1 136.6	1 152.5	1 162.4	1 172.7	Tbilisi
ქალაქი	1 101.0	1 106.5	1 106.6	1 122.3	1 132.0	1 142.1	Urban
სოფელი	0.1	30.1	30.0	30.2	30.4	30.6	Rural
აფხაზეთის ავტონომიური რესპუბლიკა	1.9	1.9	1.9	Autonomous Republic of Abkhazia
კოდორის ხეობა	1.9	1.9	1.9	Kodori
აჭარის ავტონომიური რესპუბლიკა	378.8	380.2	382.4	386.9	390.6	393.7	Autonomous Republic of Adjara
ქალაქი	166.4	166.9	167.9	170.0	171.3	173.1	Urban
სოფელი	212.4	213.3	214.5	216.9	219.3	220.6	Rural
ქ. ბათუმი	122.2	122.2	122.5	123.5	124.3	125.8	Batumi, City of
ქედის მუნიციპალიტეტი	19.8	19.9	20.0	20.2	20.4	20.5	Keda, Municipality of
ქალაქი	1.3	1.4	1.5	1.6	1.6	1.6	Urban
სოფელი	18.5	18.5	18.5	18.6	18.8	18.9	Rural
კობულეთის მუნიციპალიტეტი	89.2	89.4	89.8	91.1	92.1	93.0	Kobuleti, Municipality of
ქალაქი	31.6	31.8	32.0	32.5	32.9	33.2	Urban
სოფელი	57.6	57.6	57.8	58.6	59.2	59.8	Rural
შუახევის მუნიციპალიტეტი	21.8	22.0	22.3	22.6	22.8	22.9	Shuakhevi, Municipality of
ქალაქი	1.1	1.1	1.2	1.3	1.3	1.3	Urban
სოფელი	20.7	20.9	21.1	21.3	21.5	21.6	Rural
ხელვაჩაურის მუნიციპალიტეტი	91.8	92.2	92.8	94.0	95.2	95.6	Khelvachauri, Municipality of
ქალაქი	9.1	9.2	9.4	9.7	9.8	9.8	Urban
სოფელი	82.7	83.0	83.4	84.3	85.4	85.8	Rural
ხულოს მუნიციპალიტეტი	34.0	34.5	35.0	35.5	35.8	35.9	Khulo, Municipality of
ქალაქი	1.1	1.2	1.3	1.4	1.4	1.4	Urban
სოფელი	32.9	33.3	33.7	34.1	34.4	34.5	Rural
გურიის რეგიონი	139.0	138.8	138.8	139.8	140.3	140.3	Region of Guria
ქალაქი	35.9	36.0	36.1	36.8	37.0	37.1	Urban
სოფელი	103.1	102.8	102.7	103.0	103.3	103.2	Rural
ლანჩხუთის მუნიციპალიტეტი	38.8	38.7	38.7	38.9	38.9	39.0	Lanchkhuti, Municipality of
ქალაქი	7.5	7.5	7.5	7.6	7.6	7.6	Urban
სოფელი	31.3	31.2	31.2	31.3	31.3	31.4	Rural
ოზურგეთის მუნიციპალიტეტი	77.4	77.3	77.2	77.9	78.4	78.5	Ozurgeti, Municipality of
ქალაქი	26.4	26.4	26.4	26.9	27.1	27.2	Urban
სოფელი	51.0	50.9	50.8	51.0	51.3	51.3	Rural

მოსახლეობა /Population

ტერიტორია	2007	2008	2009	2010	2011	2012	Territory
ჩოხატაურის მუნიციპალიტეტი	22.8	22.8	22.9	23.0	23.0	22.8	Chokhatauri, Municipality of
ქალაქი	2.0	2.1	2.2	2.3	2.3	2.3	Urban
სოფელი	20.8	20.7	20.7	20.7	20.7	20.5	Rural
იმერეთის რეგიონი	697.6	694.2	693.5	700.4	704.5	707.5	Region of Imereti
ქალაქი	326.7	325.6	326.3	332.4	335.6	338.3	Urban
სოფელი	370.9	368.6	367.2	368.0	368.9	369.2	Rural
ქ. ქუთაისი	189.7	188.6	188.6	192.5	194.7	196.8	Kutaisi, City of
ბაღდათის მუნიციპალიტეტი	28.8	28.6	28.5	28.7	28.8	28.8	Baghdati, Municipality of
ქალაქი	4.7	4.7	4.8	4.9	4.9	4.9	Urban
სოფელი	24.1	23.9	23.7	23.8	23.9	23.9	Rural
ვანის მუნიციპალიტეტი	33.9	33.7	33.7	33.8	33.8	33.8	Vani, Municipality of
ქალაქი	4.5	4.5	4.6	4.7	4.7	4.7	Urban
სოფელი	29.4	29.2	29.1	29.1	29.1	29.1	Rural
ზესტაონის მუნიციპალიტეტი	75.4	75.2	75.1	75.4	75.7	75.7	Zestaponi, Municipality of
ქალაქი	25.8	25.9	26.0	26.3	26.5	26.6	Urban
სოფელი	49.6	49.3	49.1	49.1	49.2	49.1	Rural
თერჯოლის მუნიციპალიტეტი	45.1	44.8	44.7	45.0	45.1	45.1	Terjola, Municipality of
ქალაქი	5.8	5.9	6.1	6.3	6.3	6.3	Urban
სოფელი	39.3	38.9	38.6	38.7	38.8	38.8	Rural
სამტრედიის მუნიციპალიტეტი	60.2	59.9	59.8	60.3	60.7	60.8	Samtredia, Municipality of
ქალაქი	31.6	31.5	31.4	31.8	32.1	32.2	Urban
სოფელი	28.6	28.4	28.4	28.5	28.6	28.6	Rural
საჩხერის მუნიციპალიტეტი	46.5	46.6	46.9	47.3	47.7	48.1	Sachkhere, Municipality of
ქალაქი	6.6	6.7	6.9	7.1	7.2	7.2	Urban
სოფელი	39.9	39.9	40.0	40.2	40.5	40.9	Rural
ტყიბულის მუნიციპალიტეტი	30.4	30.2	30.0	30.1	30.1	30.1	Tkibuli, Municipality of
ქალაქი	14.0	13.9	13.8	13.9	14.0	14.1	Urban
სოფელი	16.4	16.3	16.2	16.2	16.1	16.0	Rural
წყალტუბოს მუნიციპალიტეტი	73.6	73.2	73.0	73.6	73.8	74.1	Tskhaltubo, Municipality of
ქალაქი	16.9	16.8	16.8	17.1	17.2	17.3	Urban
სოფელი	56.7	56.4	56.2	56.5	56.6	56.8	Rural
ჭიათურის მუნიციპალიტეტი	55.3	55.0	54.8	55.0	55.2	55.3	Chiatura, Municipality of
ქალაქი	13.6	13.7	13.8	14.1	14.2	14.3	Urban
სოფელი	41.7	41.3	41.0	40.9	41.0	41.0	Rural
ხარაგაულის მუნიციპალიტეტი	27.5	27.4	27.4	27.5	27.5	27.4	Kharagauli, Municipality of
ქალაქი	2.4	2.4	2.5	2.6	2.6	2.6	Urban
სოფელი	25.1	25.0	24.9	24.9	24.9	24.8	Rural
ხონის მუნიციპალიტეტი	31.2	31.0	31.0	31.2	31.4	31.5	Khoni, Municipality of
ქალაქი	11.1	11.0	11.0	11.1	11.2	11.3	Urban
სოფელი	20.1	20.0	20.0	20.1	20.2	20.2	Rural

მოსახლეობა /Population

ტერიტორია	2007	2008	2009	2010	2011	2012	Territory
კახეთის რეგიონი	403.6	401.9	401.4	404.5	406.2	407.1	Region of Kakheti
ქალაქი	81.0	80.9	81.3	82.9	83.6	84.0	Urban
სოფელი	322.6	321.0	320.1	321.6	322.6	323.1	Rural
ახმეტის მუნიციპალიტეტი	41.6	41.5	41.5	42.0	42.2	42.4	Akhmeta, Municipality of
ქალაქი	8.4	8.4	8.4	8.5	8.5	8.5	Urban
სოფელი	33.2	33.1	33.1	33.5	33.7	33.9	Rural
გურჯაანის მუნიციპალიტეტი	70.5	70.2	69.9	69.9	69.9	69.7	Gurjaani, Municipality of
ქალაქი	9.4	9.4	9.5	9.6	9.6	9.6	Urban
სოფელი	61.1	60.8	60.4	60.3	60.3	60.1	Rural
დედოფლის წყაროს მუნიციპალიტეტი	30.6	30.3	30.2	30.5	30.6	30.6	Dedoplis Tskaro, Municipality of
ქალაქი	7.3	7.3	7.3	7.4	7.4	7.4	Urban
სოფელი	23.3	23.0	22.9	23.1	23.2	23.2	Rural
თელავის მუნიციპალიტეტი	70.4	70.0	69.8	70.5	71.0	71.2	Telavi, Municipality of
ქალაქი	20.2	20.1	20.1	20.5	20.8	20.9	Urban
სოფელი	50.2	49.9	49.7	50.0	50.2	50.3	Rural
ლაგოდეხის მუნიციპალიტეტი	51.0	51.1	51.3	51.8	51.9	52.1	Lagodekhi, Municipality of
ქალაქი	7.1	7.3	7.5	7.8	7.8	7.8	Urban
სოფელი	43.9	43.8	43.8	44.0	44.1	44.3	Rural
საგარეჯოს მუნიციპალიტეტი	58.8	58.7	59.0	59.4	59.8	60.0	Sagarejo, Municipality of
ქალაქი	11.3	11.3	11.5	11.7	11.8	11.8	Urban
სოფელი	47.5	47.4	47.5	47.7	48.0	48.2	Rural
სიღნაღის მუნიციპალიტეტი	43.6	43.1	42.8	43.3	43.6	43.8	Sighnagi, Municipality of
ქალაქი	8.5	8.4	8.4	8.7	8.9	9.1	Urban
სოფელი	35.1	34.7	34.4	34.6	34.7	34.7	Rural
ყვარლის მუნიციპალიტეტი	37.1	37.0	36.9	37.1	37.2	37.3	Kvareli, Municipality of
ქალაქი	8.8	8.7	8.6	8.7	8.8	8.9	Urban
სოფელი	28.3	28.3	28.3	28.4	28.4	28.4	Rural
მცხეთა-მთიანეთის რეგიონი	124.1	105.2	105.2	108.8	109.3	109.7	Region of Mtskheta-Mtianeti
ქალაქი	31.9	26.3	26.4	26.4	26.7	27.1	Urban
სოფელი	92.2	78.9	78.8	82.4	82.6	82.6	Rural
ახალგორის მუნიციპალიტეტი	7.6	7.6	7.6	Akhlagori, Municipality of
ქალაქი	2.4	2.4	2.4	Urban
სოფელი	5.2	5.2	5.2	Rural
დუშეთის მუნიციპალიტეტი	33.3	33.1	33.1	33.8	34.0	34.1	Dusheti, Municipality of
ქალაქი	10.6	10.5	10.5	10.9	11.0	11.1	Urban
სოფელი	22.7	22.6	22.6	22.9	23.0	23.0	Rural
თიანეთის მუნიციპალიტეტი	13.3	13.1	13.1	13.2	13.1	13.1	Tianeti, Municipality of
ქალაქი	4.0	3.9	3.9	4.0	4.0	4.1	Urban
სოფელი	9.3	9.2	9.2	9.2	9.1	9.0	Rural

მოსახლეობა /Population

ტერიტორია	2007	2008	2009	2010	2011	2012	Territory
მცხეთის მუნიციპალიტეტი	65.0	46.5	46.5	56.9	57.3	57.6	Mtskheta, Municipality of
ქალაქი	13.1	7.7	7.8	9.7	9.9	10.1	Urban
სოფელი	51.9	38.8	38.7	47.2	47.4	47.5	Rural
ყაზბეგის მუნიციპალიტეტი	4.9	4.9	4.9	4.9	4.9	4.9	Kazbegi, Municipality of
ქალაქი	1.8	1.8	1.8	1.8	1.8	1.8	Urban
სოფელი	3.1	3.1	3.1	3.1	3.1	3.1	Rural
რაჭა-ლეჩხუმი და ქვემო სვანეთის რეგიონი	48.6	48.2	47.7	47.6	47.3	47.0	Region of Racha-Lechkumi and Kvemo Svaneti
ქალაქი	9.1	9.1	9.0	9.1	9.1	9.1	Urban
სოფელი	39.5	39.1	38.7	38.5	38.2	37.9	Rural
ამბროლაურის მუნიციპალიტეტი	15.1	14.9	14.7	14.5	14.3	14.1	Ambrolauri, Municipality of
ქალაქი	2.4	2.4	2.4	2.4	2.4	2.4	Urban
სოფელი	12.7	12.5	12.3	12.1	11.9	11.7	Rural
ლენტეხის მუნიციპალიტეტი	8.9	8.9	8.9	9.0	9.0	9.0	Lentekhi, Municipality of
ქალაქი	1.8	1.8	1.8	1.9	1.9	1.9	Urban
სოფელი	7.1	7.1	7.1	7.1	7.1	7.1	Rural
ონის მუნიციპალიტეტი	8.8	8.7	8.5	8.5	8.4	8.3	Oni, Municipality of
ქალაქი	3.1	3.1	3.0	3.0	3.0	3.0	Urban
სოფელი	5.7	5.6	5.5	5.5	5.4	5.3	Rural
ცაგერის მუნიციპალიტეტი	15.8	15.7	15.6	15.6	15.6	15.6	Tsageri, Municipality of
ქალაქი	1.8	1.8	1.8	1.8	1.8	1.8	Urban
სოფელი	14.0	13.9	13.8	13.8	13.8	13.8	Rural
სამეგრელო-ზემო სვანეთის რეგიონი	469.8	467.7	468.0	474.1	477.1	479.5	Region of Samegrelo-Zemo Svaneti
ქალაქი	187.3	186.9	187.6	191.0	192.2	193.4	Urban
სოფელი	282.5	280.8	280.4	283.1	284.9	286.1	Rural
ქ. ფოთი	47.3	47.4	47.5	47.7	47.8	47.9	Poti, City of
აბაშის მუნიციპალიტეტი	28.1	27.9	27.8	27.8	27.8	27.7	Abasha, Municipality of
ქალაქი	6.3	6.3	6.3	6.3	6.3	6.3	Urban
სოფელი	21.8	21.6	21.5	21.5	21.5	21.4	Rural
ზუგდიდის მუნიციპალიტეტი	172.1	171.4	171.6	175.0	176.6	178.2	Zugdidi, Municipality of
ქალაქი	72.2	72.1	72.3	74.2	74.9	75.7	Urban
სოფელი	99.9	99.3	99.3	100.8	101.7	102.5	Rural
მარტვილის მუნიციპალიტეტი	44.6	44.4	44.4	44.7	44.9	45.0	Martvili, Municipality of
ქალაქი	5.5	5.5	5.6	5.7	5.7	5.7	Urban
სოფელი	39.1	38.9	38.8	39.0	39.2	39.3	Rural
მესტიის მუნიციპალიტეტი	14.2	14.3	14.4	14.5	14.6	14.6	Mestia, Municipality of
ქალაქი	2.7	2.7	2.7	2.7	2.7	2.7	Urban
სოფელი	11.5	11.6	11.7	11.8	11.9	11.9	Rural
სენაკის მუნიციპალიტეტი	52.0	51.7	51.7	52.3	52.5	52.6	Senaki, Municipality of
ქალაქი	28.3	28.1	28.1	28.6	28.8	28.9	Urban
სოფელი	23.7	23.6	23.6	23.7	23.7	23.7	Rural

მოსახლეობა /Population

ტერიტორია	2007	2008	2009	2010	2011	2012	Territory
ჩხოროწყუს მუნიციპალიტეტი	30.0	29.8	29.8	30.3	30.6	30.8	Chkhorotsku, Municipality of
ქალაქი	5.2	5.1	5.2	5.4	5.4	5.4	Urban
სოფელი	24.8	24.7	24.6	24.9	25.2	25.4	Rural
წალენჯიხის მუნიციპალიტეტი	40.3	40.0	40.0	40.5	40.7	40.9	Tsalenjikha, Municipality of
ქალაქი	14.0	14.0	14.1	14.4	14.5	14.6	Urban
სოფელი	26.3	26.0	25.9	26.1	26.2	26.3	Rural
ხობის მუნიციპალიტეტი	41.2	40.8	40.8	41.3	41.6	41.8	Khobi, Municipality of
ქალაქი	5.8	5.7	5.8	6.0	6.1	6.2	Urban
სოფელი	35.4	35.1	35.0	35.3	35.5	35.6	Rural
სამცხე-ჯავახეთის რეგიონი	208.3	207.7	208.1	211.3	212.8	214.2	Region of Samtskhe-Javakheti
ქალაქი	64.3	64.1	64.3	65.5	66.1	66.5	Urban
სოფელი	144.0	143.6	143.8	145.8	146.7	147.7	Rural
ადიგენის მუნიციპალიტეტი	20.4	20.3	20.4	20.7	20.7	20.9	Adigeni, Municipality of
ქალაქი	2.2	2.2	2.3	2.4	2.4	2.4	Urban
სოფელი	18.2	18.1	18.1	18.3	18.3	18.5	Rural
ასპინძის მუნიციპალიტეტი	12.7	12.6	12.7	12.9	13.0	13.1	Aspindza, Municipality of
ქალაქი	3.1	3.1	3.2	3.3	3.3	3.3	Urban
სოფელი	9.6	9.5	9.5	9.6	9.7	9.8	Rural
ახალქალაქის მუნიციპალიტეტი	62.5	62.3	62.3	63.7	64.4	65.0	Akhalqalaqi, Municipality of
ქალაქი	9.6	9.5	9.4	9.7	9.8	9.9	Urban
სოფელი	52.9	52.8	52.9	54.0	54.6	55.1	Rural
ახალციხის მუნიციპალიტეტი	46.9	46.8	46.9	47.7	48.2	48.6	Akhaltsikhe, Municipality of
ქალაქი	23.9	24.0	24.2	24.7	25.1	25.4	Urban
სოფელი	23.0	22.8	22.7	23.0	23.1	23.2	Rural
ბორჯომის მუნიციპალიტეტი	31.9	31.7	31.5	31.7	31.8	31.8	Borjomi, Municipality of
ქალაქი	19.5	19.3	19.1	19.2	19.3	19.3	Urban
სოფელი	12.4	12.4	12.4	12.5	12.5	12.5	Rural
ნინოწმინდის მუნიციპალიტეტი	33.9	34.0	34.3	34.6	34.7	34.8	Ninotsminda, Municipality of
ქალაქი	6.0	6.0	6.1	6.2	6.2	6.2	Urban
სოფელი	27.9	28.0	28.2	28.4	28.5	28.6	Rural
ქვემო ქართლის რეგიონი	508.3	486.9	488.8	499.9	505.7	511.3	Region of Kvemo Kartli
ქალაქი	191.4	187.4	188.7	194.2	196.8	199.4	Urban
სოფელი	316.9	299.5	300.1	305.7	308.9	311.9	Rural
ქ. რუსთავი	117.9	117.3	117.4	119.5	120.8	122.5	Rustavi, City of
ბოლნისის მუნიციპალიტეტი	75.6	76.0	76.7	77.8	78.3	78.7	Bolnisi, Municipality of
ქალაქი	18.6	18.7	19.0	19.6	19.8	20.0	Urban
სოფელი	57.0	57.3	57.7	58.2	58.5	58.7	Rural

მოსახლეობა /Population

ტერიტორია	2007	2008	2009	2010	2011	2012	Territory
გარდაბნის მუნიციპალიტეტი	116.5	95.4	95.7	97.6	98.7	99.7	Gardabani, Municipality of
ქალაქი	17.4	13.7	14.1	14.8	15.0	15.1	Urban
სოფელი	99.1	81.7	81.6	82.8	83.7	84.6	Rural
დმანისის მუნიციპალიტეტი	28.3	28.2	28.2	28.5	28.8	28.9	Dmanisi, Municipality of
ქალაქი	3.4	3.5	3.6	3.7	3.8	3.8	Urban
სოფელი	24.9	24.7	24.6	24.8	25.0	25.1	Rural
თეთრი წყაროს მუნიციპალიტეტი	26.2	25.8	25.6	27.7	28.0	28.4	Tetri Tskaro, Municipality of
ქალაქი	6.4	6.4	6.4	6.9	6.9	6.9	Urban
სოფელი	19.8	19.4	19.2	20.8	21.1	21.5	Rural
მარნეულის მუნიციპალიტეტი	121.8	122.5	123.5	126.3	128.1	129.6	Marneuli, Municipality of
ქალაქი	24.8	25.0	25.4	26.5	27.0	27.4	Urban
სოფელი	97.0	97.5	98.1	99.8	101.1	102.2	Rural
წალკის მუნიციპალიტეტი	22.0	21.7	21.7	22.5	23.0	23.5	Tsalka, Municipality of
ქალაქი	2.9	2.8	2.8	3.2	3.5	3.7	Urban
სოფელი	19.1	18.9	18.9	19.3	19.5	19.8	Rural
შიდა ქართლის რეგიონი	313.6	312.8	313.0	310.6	313.0	314.6	Region of Shida Kartli
ქალაქი	113.9	114.1	114.9	119.9	120.9	121.6	Urban
სოფელი	199.7	198.7	198.1	190.7	192.1	193.0	Rural
გორის მუნიციპალიტეტი	135.8	135.6	135.8	144.1	145.3	146.1	Gori, Municipality of
ქალაქი	50.2	50.4	50.8	54.2	54.6	54.9	Urban
სოფელი	85.6	85.2	85.0	89.9	90.7	91.2	Rural
ერედვის მუნიციპალიტეტი	5.9	5.9	5.9	Eredvi, Municipality of
ქალაქი	-	-	-	Urban
სოფელი	5.9	5.9	5.9	Rural
თიღვის მუნიციპალიტეტი	1.5	1.5	1.5	Tigva, Municipality of
ქალაქი	-	-	-	Urban
სოფელი	1.5	1.5	1.5	Rural
კასპის მუნიციპალიტეტი	52.0	51.8	51.8	52.6	52.9	53.0	Kaspi, Municipality of
ქალაქი	15.2	15.2	15.3	15.6	15.8	15.9	Urban
სოფელი	36.8	36.6	36.5	37.0	37.1	37.1	Rural
ქარელის მუნიციპალიტეტი	49.7	49.5	49.5	51.6	52.3	52.9	Kareli, Municipality of
ქალაქი	10.7	10.8	11.0	11.7	11.9	12.1	Urban
სოფელი	39.0	38.7	38.5	39.9	40.4	40.8	Rural
ქურთის მუნიციპალიტეტი	7.1	7.1	7.1	Kurta, Municipality of
ქალაქი	-	-	-	Urban
სოფელი	7.1	7.1	7.1	Rural
ხაშურის მუნიციპალიტეტი	61.6	61.4	61.4	62.3	62.5	62.6	Khashuri, Municipality of
ქალაქი	37.8	37.7	37.8	38.4	38.6	38.7	Urban
სოფელი	23.8	23.7	23.6	23.9	23.9	23.9	Rural

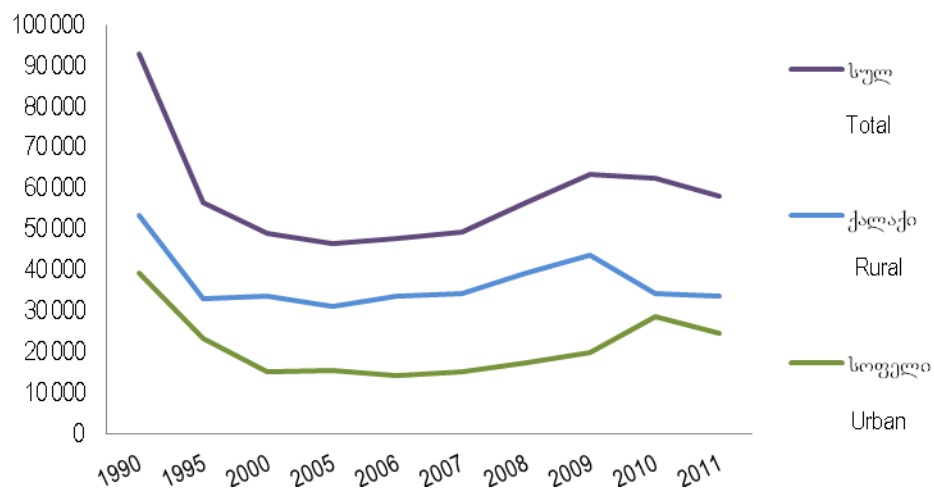
ძირითადი დემოგრაფიული მონაცემები
Summary of vital statistics

წლები Years	ცოცხლად დაბადებულები Live births		გარდაცვლილები Deaths		ბუნებრივი მატება Natural increase		ქორწინება Marriages		განქორწინება Divorces	
	რიცხოვ- ნობა Number	კოეფ. (%) Rate	რიცხოვ- ნობა Number	კოეფ. (%) Rate	რიცხოვ- ნობა Number	კოეფ. (%) Rate	რიცხოვ- ნობა Number	კოეფ. (%) Rate	რიცხოვ- ნობა Number	კოეფ. (%) Rate
1990	92 815	17.1	50 721	9.3	42 094	7.7	36 812	6.8	7 796	1.4
1995	56 341	11.9	49 073	10.4	7 268	1.5	21 481	4.5	2 685	0.6
2000	48 800	11.0	47 410	10.7	1 390	0.3	12 870	2.9	1 854	0.4
2005	46 512	10.7	42 984	9.9	3 528	0.8	18 012	4.1	1 928	0.4
2006	47 795	10.9	42 255	9.6	5 540	1.3	21 845	5.0	2 060	0.5
2007	49 287	11.2	41 178	9.4	8 109	1.8	24 891	5.7	2 325	0.5
2008	56 565	12.9	43 011	9.8	13 554	3.1	31 414	7.2	3 189	0.7
2009	63 377	14.4	46 625	10.6	16 752	3.8	31 752	7.2	4 030	0.9
2010	62 585	14.1	47 864	10.7	14 721	3.3	34 675	7.8	4 726	1.1
2011	58 014	12.9	49 818	11.1	8 196	1.8	30 863	6.9	5 850	1.3

ცოცხლად დაბადებულთა რიცხოვნობა
Live births

წლები Years	სულ Total	მათ შორის: Of which:							
		ქალაქი Urban	სოფელი Rural	პროცენტობით percent		ბიჭები Males	გოგონები Females	პროცენტობით percent	
				ქალაქი Urban	სოფელი Rural			ბიჭები Males	გოგონები Females
1990	92 815	53 485	39 330	57.6	42.4	47 758	45 057	51.5	48.5
1995	56 341	33 012	23 329	58.6	41.4	29 745	26 596	52.8	47.2
2000	48 800	33 637	15 163	68.9	31.1	25 674	23 126	52.6	47.4
2005	46 512	31 174	15 338	67.0	33.0	24 654	21 858	53.0	47.0
2006	47 795	33 547	14 248	70.2	29.8	25 236	22 559	52.8	47.2
2007	49 287	34 301	14 986	69.6	30.4	25 882	23 405	52.5	47.5
2008	56 565	39 206	17 359	69.3	30.7	31 720	24 845	56.1	43.9
2009	63 377	43 663	19 714	68.9	31.1	32 385	30 992	51.1	48.9
2010	62 585	34 129	28 456	54.5	45.5	32 488	30 097	51.9	48.1
2011	58 014	33 452	24 562	57.7	42.3	30 330	27 684	52.3	47.7

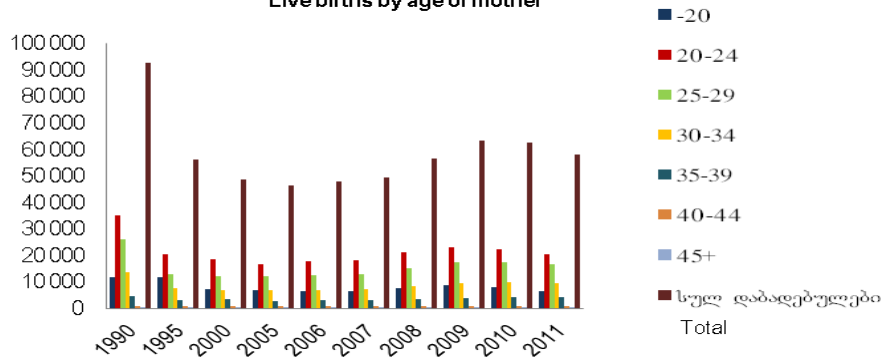
ცოცხლად დაბადებულთა რიცხოვნობა
Live births



ცოცხლად დაბადებულთა რიცხოვნობა დედის ასაკის მიხედვით
Live births by age of mother

წლები Years	სულ დაბადე- ბულები Total	დედის ასაკი (წლებში) Age of mother (in years)							უცნობია Unknown
		-20	20-24	25-29	30-34	35-39	40-44	45+	
1990	92 815	11 906	35 271	26 228	13 712	4 734	920	44	-
1995	56 341	11 893	20 578	12 691	7 474	2 928	676	101	-
2000	48 800	7 124	18 394	12 100	6 868	3 305	868	141	-
2005	46 512	6 903	16 703	12 110	6 896	2 870	752	87	191
2006	47 795	6 633	17 665	12 410	6 831	2 929	791	121	415
2007	49 287	6 549	18 216	13 021	7 323	3 058	727	79	314
2008	56 565	7 775	21 025	14 982	8 392	3 487	817	86	1
2009	63 377	8 896	22 954	17 250	9 409	3 920	864	84	-
2010	62 585	7 870	22 126	17 458	9 878	4 171	974	85	23
2011	58 014	6 513	20 343	16 787	9 328	4 038	899	93	13

ცოცხლად დაბადებულთა რიცხოვნობა დედის ასაკის მიხედვით
Live births by age of mother



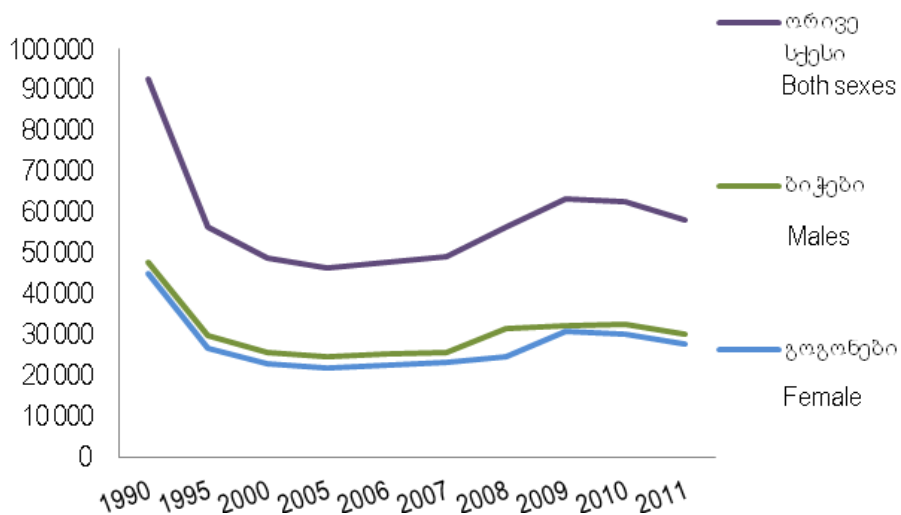
შობადობის ასაკობრივი კოეფიციენტები
Age-specific fertility rates

წლები Years	სულ (15-49) All ages	ცოცხლად დაბადებულთა რიცხოვნობა 1000 ქალზე Live Births per 1000 women							შობადობის ჯამობრივი კოეფიციენ- ტი Total fertility rate (TFR)	აღწარმოების კოეფიციენტი Reproduction rate	
		-20	20-24	25-29	30-34	35-39	40-44	45+		ბრუტო Gross	ნეტო Net
1990	67.8	58.1	167.3	110.5	64.0	24.7	6.2	0.3	2.16	1.046	1.015
1995	46.0	64.2	113.3	66.4	41.9	16.6	4.2	0.7	1.54	0.725	0.700
2000	41.7	39.9	110.1	74.4	43.3	19.2	4.9	0.9	1.46	0.694	0.675
2005	39.6	38.5	97.2	75.2	44.0	18.6	4.2	0.5	1.39	0.654	0.637
2006	40.2	36.7	100.7	76.0	43.3	18.9	4.6	0.7	1.40	0.663	0.648
2007	41.7	36.3	103.1	79.2	46.5	19.7	4.4	0.5	1.45	0.688	0.674
2008	48.2	43.8	118.1	90.3	53.0	22.5	5.1	0.5	1.67	0.732	0.713
2009	54.1	52.0	128.2	102.4	58.8	25.1	5.5	0.5	1.86	0.910	0.887
2010	53.5	48.5	122.4	101.1	60.9	26.3	6.3	0.5	1.83	0.880	0.866
2011	49.8	42.8	111.5	95.2	56.7	25.3	5.8	0.5	1.69	0.806	0.793

ცოცხლად დაბადებულთა რიცხოვნობა სქესის მიხედვით
Live births by sex

წლები Years	ორივე სქესი Both sexes	მათ შორის: Of which:	
		ბიჭები Males	გოგონები Females
1990	92 815	47 758	45 057
1995	56 341	29 745	26 596
2000	48 800	25 674	23 126
2005	46 512	24 654	21 858
2006	47 795	25 236	22 559
2007	49 287	25 882	23 405
2008	56 565	31 720	24 845
2009	63 377	32 385	30 992
2010	62 585	32 488	30 097
2011	58 014	30 330	27 684

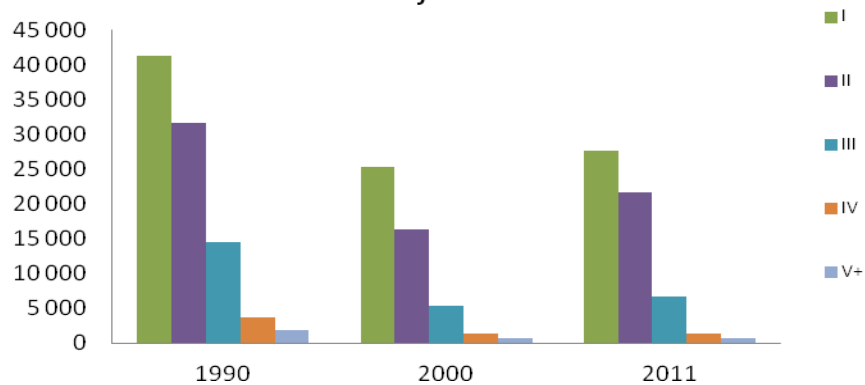
ცოცხლად დაბადებულთა რიცხოვნობა სქესის მიხედვით
Live births by sex



ცოცხლად დაბადებულთა რიცხოვნობა დაბადების რიგითობის მიხედვით
Live births by birth order

წლები Years	სულ Total	დაბადების რიგითობა Birth order				
		I	II	III	IV	V+
1990	92 815	41 338	31 582	14 477	3 639	1779
1995	56 341	30 012	18 352	5 642	1 621	714
2000	48 800	25 327	16 250	5 270	1 318	635
2005	46 512	27 356	13 743	4 043	942	428
2006	47 795	28 935	13 371	4 107	938	444
2007	49 287	29 883	14 075	4 077	830	422
2008	56 565	31 308	18 146	5 400	1 184	527
2009	63 377	33 651	21 093	6 627	1 412	594
2010	62 585	31 062	22 305	7 097	1 456	665
2011	58 014	27 668	21 708	6 701	1 307	630
პროცენტობით საერთო რიცხოვნობასთან Percent of total						
1990	100.0	44.6	34.0	15.6	3.9	1.9
1995	100.0	53.2	32.6	10.0	2.9	1.3
2000	100.0	51.9	33.3	10.8	2.7	1.3
2005	100.0	58.8	29.6	8.7	2.0	0.9
2006	100.0	60.5	28.0	8.6	2.0	0.9
2007	100.0	60.6	28.5	8.3	1.7	0.9
2008	100.0	55.4	32.1	9.5	2.1	0.9
2009	100.0	53.1	33.3	10.5	2.2	0.9
2010	100.0	49.7	35.6	11.3	2.3	1.1
2011	100.0	47.7	37.4	11.5	2.3	1.1

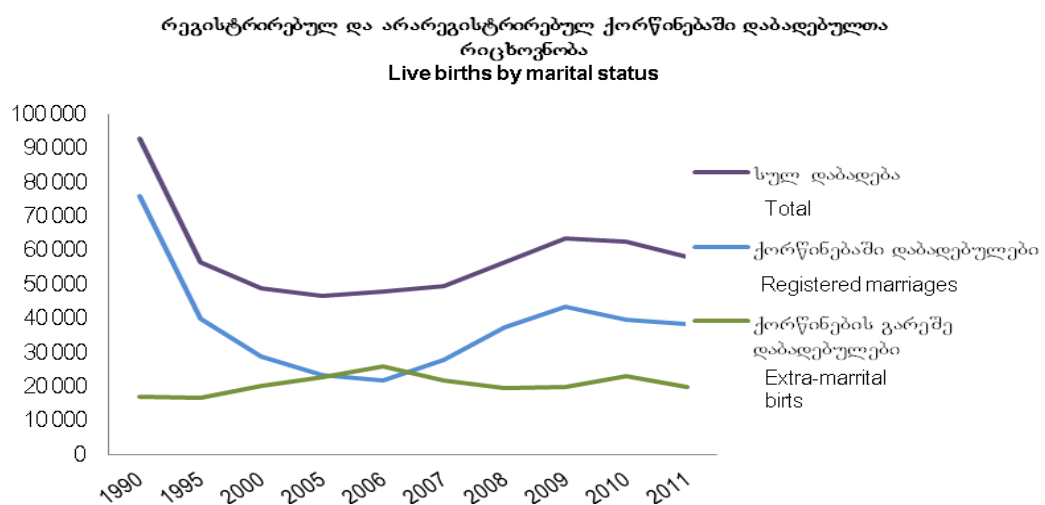
ცოცხლად დაბადებულთა რიცხოვნობა დაბადების რიგითობის მიხედვით
Live births by birth order



რეგისტრირებულ და არარეგისტრირებულ ქორწინებაში დაბადებულთა რიცხოვნობა
Live births by marital status

წლები Years	სულ დაბადებულები Total	ქორწინებაში დაბადებულები Registered marriages	ქორწინების გარეშე დაბადებულები Extra-marital births	მათ შორის: of which:		უცნობია Unknown
				მშობელთა ერთობლივი განცხადებით According to the declaration of both parents	დედის განცხადებით According to the declaration of mother	
1990	92 815	75 912	16 903	12 706	4 197	-
1995	56 341	39 877	16 464	14 277	2 187	-
2000	48 800	28 743	20 057	17 927	2 130	-
2005	46 512	23 410	22 720	19 864	2 856	382
2006	47 795	21 786	25 739	23 314	2 425	270
2007	49 287	27 661	21 626	19 261	2 365	-
2008	56 565	37 138	19 427	16 441	2 986	-
2009	63 377	43 490	19 887	17 453	2 434	-
2010	62 585	39 631	22 881	20 391	2 490	73
2011	58 014	38 403	19 610	17 969	1 641	1

პროცენტობით ყველა დაბადებულს შორის Percent of all live births						
1990	100.0	81.8	18.2	13.7	4.5	-
1995	100.0	70.8	29.2	25.3	3.9	-
2000	100.0	58.9	41.1	36.7	4.4	-
2005	100.0	50.3	48.9	42.7	6.2	0.8
2006	100.0	45.6	53.9	48.8	5.1	0.5
2007	100.0	56.1	43.9	39.1	4.8	-
2008	100.0	65.7	34.3	29.0	5.3	-
2009	100.0	68.6	31.4	27.6	3.8	-
2010	100.0	63.3	36.6	32.6	4.0	0.1
2011	100.0	66.2	33.8	31.0	2.8	0.0



ცოცხლად დაბადებულთა რიცხოვნობა თვეების მიხედვით
Live births by months

წლები Years	სულ Total	თვე Month											
		I	II	III	IV	V	VI	VII	VIII	IX	X	XI	XII
1990	92 815	8 311	7 698	7 995	7 226	7 063	7 733	8 566	8 383	8 122	8 128	7 483	6 107
1995	56 341	3 696	4 546	5 105	4 162	4 508	5 248	4 637	4 508	4 772	4 524	4 410	6 225
2000	48 800	3 852	4 314	4 272	3 922	3 952	3 971	4 017	4 377	4 131	3 901	3 524	4 567
2005	46 512	3 870	3 459	3 707	3 609	3 739	3 788	4 175	4 038	4 119	4 295	3 927	3 786
2006	47 795	3 956	3 417	4 034	3 634	3 866	4 287	3 929	4 709	4 223	4 433	3 546	3 761
2007	49 287	4 657	3 852	3 983	3 888	4 066	4 143	4 475	4 537	4 274	4 465	3 825	3 122
2008	56 565	4 722	4 286	4 299	4 032	4 456	4 462	5 104	5 322	4 992	5 203	4 911	4 776
2009	63 377	5 424	4 944	5 263	4 726	4 892	5 255	5 753	5 851	5 647	5 820	4 883	4 919
2010	62 585	5 277	4 991	5 257	4 799	5 176	5 469	5 590	5 504	5 262	5 390	4 985	4 885
2011	58 014	5 261	4 498	4 497	4 104	4 406	4 745	5 304	5 607	5 382	5 060	4 656	4 494

ცოცხლად დაბადებულთა რიცხოვნობა მუნიციპალიტეტების ჭრილში
Live births by municipalities

ტერიტორია	2006	2007	2008	2009	2010	2011	Territory
საქართველო	47 795	49 287	56 565	63 377	62 585	58 014	G E O R G I A
ქალაქი	33 547	34 301	39 064	43 663	34 129	33 452	Urban
სოფელი	14 248	14 986	17 501	19 714	28 456	24 562	Rural
თბილისი	13 773	14 210	15 136	16 696	16 212	16 715	Tbilisi
ქალაქი	13 773	14 061	14 958	16 376	15 833	16 256	Urban
სოფელი	-	149	178	320	379	459	Rural
აფხაზეთის ავტონომიური რესპუბლიკა	Autonomous Republic of Abkhazia
კოდორის ხეობა	Kodori
აჭარის ავტონომიური რესპუბლიკა	4 637	4 687	5 391	6 322	6 293	5 709	Autonomous Republic of Adjara
ქალაქი	2 285	2 322	2 778	3 339	2 571	3 143	Urban
სოფელი	2 352	2 365	2 613	2 983	3 722	2 566	Rural
ქ. ბათუმი	1 350	1 372	1 599	1 793	1 798	2 631	Batumi, City of
ქედის მუნიციპალიტეტი	264	272	330	441	352	277	Keda, Municipality of
ქალაქი	76	77	94	137	33	19	Urban
სოფელი	188	195	236	304	319	258	Rural
ქობულეთის მუნიციპალიტეტი	995	1 002	1 167	1 341	1 442	1 259	Kobuleti, Municipality of
ქალაქი	490	497	593	684	528	472	Urban
სოფელი	505	505	574	657	914	787	Rural
შუახევის მუნიციპალიტეტი	293	298	371	439	355	249	Shuakhevi, Municipality of
ქალაქი	38	41	75	102	20	11	Urban
სოფელი	255	257	296	337	335	238	Rural
ხელვაჩაურის მუნიციპალიტეტი	1 143	1 148	1 305	1 572	1 741	885	Khelvachauri, Municipality of
ქალაქი	249	252	329	481	173	-	Urban
სოფელი	894	896	976	1 091	1 568	885	Rural
ხულოს მუნიციპალიტეტი	592	595	619	736	605	408	Khulo, Municipality of
ქალაქი	82	83	88	142	19	10	Urban
სოფელი	510	512	531	594	586	398	Rural
გურიის რეგიონი	1 343	1 438	1 708	2 034	1 971	1 683	Region of Guria
ქალაქი	661	690	852	1070	580	487	Urban
სოფელი	682	748	856	964	1 391	1 196	Rural
ლანჩხუთის მუნიციპალიტეტი	352	361	436	496	508	435	Lanchkhuti, Municipality of
ქალაქი	178	185	226	269	124	90	Urban
სოფელი	174	176	210	227	384	345	Rural

დაბადება/Births

ტერიტორია	2006	2007	2008	2009	2010	2011	Territory
ოზურგეთის მუნიციპალიტეტი	735	816	946	1 155	1 144	991	Ozurgeti, Municipality of
ქალაქი	378	397	494	642	426	372	Urban
სოფელი	357	419	452	513	718	619	Rural
ჩოხატაურის მუნიციპალიტეტი	256	261	326	383	319	257	Chokhatauri, Municipality of
ქალაქი	105	108	132	159	30	25	Urban
სოფელი	151	153	194	224	289	232	Rural
იმერეთის რეგიონი	7 131	7 310	8 397	9 776	10 041	8 835	Region of Imereti
ქალაქი	5 089	5 166	5 879	6 766	5 041	4 396	Urban
სოფელი	2 042	2 144	2 518	3 010	5 000	4 439	Rural
ქ. ქუთაისი	2 737	2 758	3 028	3 403	2 885	2 571	Kutaisi, City of
ბაღდათის მუნიციპალიტეტი	221	234	285	319	394	344	Baghdati, Municipality of
ქალაქი	140	145	168	180	58	56	Urban
სოფელი	81	89	117	139	336	288	Rural
ვანის მუნიციპალიტეტი	209	217	289	367	414	419	Vani, Municipality of
ქალაქი	72	75	115	147	90	61	Urban
სოფელი	137	142	174	220	324	358	Rural
ზესტაფონის მუნიციპალიტეტი	766	774	832	941	1 022	885	Zestaponi, Municipality of
ქალაქი	420	424	466	519	370	322	Urban
სოფელი	346	350	366	422	652	563	Rural
თერჯოლის მუნიციპალიტეტი	311	332	426	518	591	535	Terjola, Municipality of
ქალაქი	159	168	229	259	85	69	Urban
სოფელი	152	164	197	259	506	466	Rural
სამტრედიის მუნიციპალიტეტი	502	514	634	777	842	736	Samtredia, Municipality of
ქალაქი	337	348	398	475	472	419	Urban
სოფელი	165	166	236	302	370	317	Rural
საჩხერის მუნიციპალიტეტი	676	712	855	942	990	884	Sachkhere, Municipality of
ქალაქი	222	226	284	334	150	127	Urban
სოფელი	454	486	571	608	840	757	Rural
ტყიბულის მუნიციპალიტეტი	223	227	263	387	372	331	Tkibuli, Municipality of
ქალაქი	164	167	188	253	221	169	Urban
სოფელი	59	60	75	134	151	162	Rural
წყალტუბოს მუნიციპალიტეტი	484	485	606	703	850	761	Tskhaltubo, Municipality of
ქალაქი	263	263	330	387	213	197	Urban
სოფელი	221	222	276	316	637	564	Rural
ჭიათურის მუნიციპალიტეტი	576	599	625	752	784	684	Chiatura, Municipality of
ქალაქი	377	384	400	478	268	217	Urban
სოფელი	199	215	225	274	516	467	Rural

დაბადება/Births

ტერიტორია	2006	2007	2008	2009	2010	2011	Territory
ხარაგაულის მუნიციპალიტეტი	225	226	270	317	361	302	Kharagauli, Municipality of
ქალაქი	77	78	117	146	38	36	Urban
სოფელი	148	148	153	171	323	266	Rural
ხონის მუნიციპალიტეტი	201	232	284	350	536	383	Khoni, Municipality of
ქალაქი	121	130	156	185	191	152	Urban
სოფელი	80	102	128	165	345	231	Rural
კახეთის რეგიონი	3 840	4 103	4 981	5 378	5 348	4 678	Region of Kakheti
ქალაქი	896	2 001	2 482	2 703	1 280	1 048	Urban
სოფელი	1 944	2 102	2 499	2 675	4 068	3 630	Rural
ახმეტის მუნიციპალიტეტი	426	479	538	561	528	488	Akhmeta, Municipality of
ქალაქი	167	171	196	203	133	117	Urban
სოფელი	259	308	342	358	395	371	Rural
გურჯაანის მუნიციპალიტეტი	694	708	803	896	899	739	Gurjaani, Municipality of
ქალაქი	243	245	309	364	139	118	Urban
სოფელი	451	463	494	532	760	621	Rural
დედოფლის წყაროს მუნიციპალიტეტი	231	270	344	408	399	322	Dedoplis Tskaro, Municipality of
ქალაქი	140	161	201	238	113	86	Urban
სოფელი	91	109	143	170	286	236	Rural
თელავის მუნიციპალიტეტი	683	722	875	908	924	797	Telavi, Municipality of
ქალაქი	416	428	521	537	320	275	Urban
სოფელი	267	294	354	371	604	522	Rural
ლაგოდეხის მუნიციპალიტეტი	573	610	705	765	716	690	Lagodekhi, Municipality of
ქალაქი	380	392	452	488	132	93	Urban
სოფელი	193	218	253	277	584	597	Rural
საგარეჯოს მუნიციპალიტეტი	571	610	833	886	879	843	Sagarejo, Municipality of
ქალაქი	205	242	365	395	190	172	Urban
სოფელი	366	368	468	491	689	671	Rural
სიღნაღის მუნიციპალიტეტი	314	331	450	482	526	409	Sighnagi, Municipality of
ქალაქი	173	184	236	253	126	90	Urban
სოფელი	141	147	214	229	400	319	Rural
ყვარლის მუნიციპალიტეტი	348	373	433	472	477	390	Kvareli, Municipality of
ქალაქი	172	178	202	225	127	97	Urban
სოფელი	176	195	231	247	350	293	Rural
მცხეთა-მთიანეთის რეგიონი	1 165	1 258	1 411	1 465	1 425	1 364	Region of Mtskheta-Mtianeti
ქალაქი	587	656	718	754	348	432	Urban
სოფელი	578	602	693	711	1 077	932	Rural
ახალგორის მუნიციპალიტეტი	65	82	108	Akhalgori, Municipality of
ქალაქი	30	44	57	Urban
სოფელი	35	38	51	Rural

დაბადება/Births

ტერიტორია	2006	2007	2008	2009	2010	2011	Territory
დუშეთის მუნიციპალიტეტი	286	307	362	404	433	336	Dusheti, Municipality of
ქალაქი	145	160	186	215	141	134	Urban
სოფელი	141	147	176	189	292	202	Rural
თიანეთის მუნიციპალიტეტი	92	103	146	174	157	146	Tianeti, Municipality of
ქალაქი	43	52	67	81	38	53	Urban
სოფელი	49	51	79	93	119	93	Rural
მცხეთის მუნიციპალიტეტი	654	687	711	782	766	814	Mtskheta, Municipality of
ქალაქი	324	346	353	392	154	226	Urban
სოფელი	330	341	358	390	612	588	Rural
ყაზბეგის მუნიციპალიტეტი	68	79	84	105	69	68	Kazbegi, Municipality of
ქალაქი	45	54	55	66	15	19	Urban
სოფელი	23	25	29	39	54	49	Rural
რაჭა-ლეჩხუმი და ქვემო სვანეთის რეგიონი	235	313	386	523	490	433	Region of Racha-Lechkumi and Kvemo Svaneti
ქალაქი	132	163	206	274	123	86	Urban
სოფელი	103	150	180	249	367	347	Rural
ამბროლაურის მუნიციპალიტეტი	82	98	118	132	150	121	Ambrolauri, Municipality of
ქალაქი	40	40	54	61	41	19	Urban
სოფელი	42	58	64	71	109	102	Rural
ლენტეხის მუნიციპალიტეტი	42	70	84	131	91	85	Lentekhi, Municipality of
ქალაქი	26	39	48	68	19	22	Urban
სოფელი	16	31	36	63	72	63	Rural
ონის მუნიციპალიტეტი	47	54	69	97	80	71	Oni, Municipality of
ქალაქი	33	33	40	56	43	28	Urban
სოფელი	14	21	29	41	37	43	Rural
ცაგერის მუნიციპალიტეტი	64	91	115	163	169	156	Tsageri, Municipality of
ქალაქი	33	51	64	89	20	17	Urban
სოფელი	31	40	51	74	149	139	Rural
სამეგრელო-ზემო სვანეთის რეგიონი	4 421	4 598	5 388	6 187	5 969	5 063	Region of Samegrelo-Zemo Svaneti
ქალაქი	2 776	2 858	3 347	3 826	2 497	2 127	Urban
სოფელი	1 645	1 740	2 041	2 361	3 472	2 936	Rural
ქ. ფოთი	551	565	595	709	582	602	Poti, City of
აბაშის მუნიციპალიტეტი	256	272	311	361	378	283	Abasha, Municipality of
ქალაქი	146	149	173	198	83	78	Urban
სოფელი	110	123	138	163	295	205	Rural
ზუგდიდის მუნიციპალიტეტი	1 616	1 633	1 821	2 025	2 017	1 796	Zugdidi, Municipality of
ქალაქი	1 053	1 058	1 127	1 224	930	773	Urban
სოფელი	563	575	694	801	1 087	1 023	Rural

დაბადება/Births

ტერიტორია	2006	2007	2008	2009	2010	2011	Territory
მარტვილის მუნიციპალიტეტი	431	455	528	603	624	472	Martvili, Municipality of
ქალაქი	156	168	227	271	83	56	Urban
სოფელი	275	287	301	332	541	416	Rural
მესტიის მუნიციპალიტეტი	144	159	192	238	203	161	Mestia, Municipality of
ქალაქი	71	83	105	129	51	27	Urban
სოფელი	73	76	87	109	152	134	Rural
სენაკის მუნიციპალიტეტი	500	524	662	748	753	561	Senaki, Municipality of
ქალაქი	384	378	467	516	405	312	Urban
სოფელი	116	146	195	232	348	249	Rural
ჩხოროწყუს მუნიციპალიტეტი	268	307	372	447	445	378	Chkhorotsku, Municipality of
ქალაქი	85	107	152	194	65	60	Urban
სოფელი	183	200	220	253	380	318	Rural
წალენჯიხის მუნიციპალიტეტი	347	362	497	563	510	431	Tsalenjikha, Municipality of
ქალაქი	224	232	319	358	230	160	Urban
სოფელი	123	130	178	205	280	271	Rural
ხობის მუნიციპალიტეტი	308	321	410	493	457	379	Khobi, Municipality of
ქალაქი	106	118	182	227	68	59	Urban
სოფელი	202	203	228	266	389	320	Rural
სამცხე-ჯავახეთის რეგიონი	2 113	2 124	2 625	2 912	2 706	2 329	Region of Samtskhe-Javakheti
ქალაქი	994	999	1 266	1 424	932	778	Urban
სოფელი	1 119	1 125	1 359	1 488	1 774	1 551	Rural
ადიგენის მუნიციპალიტეტი	220	221	297	385	318	299	Adigeni, Municipality of
ქალაქი	78	79	138	186	36	29	Urban
სოფელი	142	142	159	199	282	270	Rural
ასპინძის მუნიციპალიტეტი	146	147	173	220	206	168	Aspindza, Municipality of
ქალაქი	83	83	102	125	63	46	Urban
სოფელი	63	64	71	95	143	122	Rural
ახალქალაქის მუნიციპალიტეტი	529	530	709	760	716	623	Akhalqalaqi, Municipality of
ქალაქი	120	121	199	226	113	92	Urban
სოფელი	409	409	510	534	603	531	Rural
ახალციხის მუნიციპალიტეტი	613	615	631	668	640	555	Akhaltshikhe, Municipality of
ქალაქი	422	423	427	450	378	328	Urban
სოფელი	191	192	204	218	262	227	Rural
ბორჯომის მუნიციპალიტეტი	328	331	386	425	449	347	Borjomi, Municipality of
ქალაქი	218	219	240	263	284	220	Urban
სოფელი	110	112	146	162	165	127	Rural
ნინოწმინდის მუნიციპალიტეტი	277	280	429	454	377	337	Ninotsminda, Municipality of
ქალაქი	73	74	160	174	58	63	Urban
სოფელი	204	206	269	280	319	274	Rural

დაბადება/Births

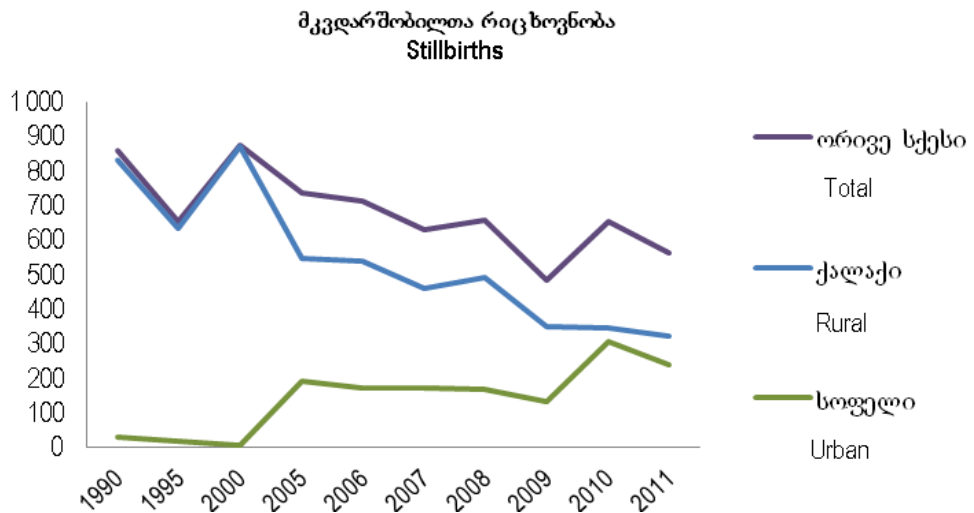
ტერიტორია	2006	2007	2008	2009	2010	2011	Territory
ქვემო ქართლის რეგიონი	5 856	5 880	6 846	7 283	7 230	6 998	Region of Kvemo Kartli
ქალაქი	3 241	3 270	3 893	4 209	2 976	3 014	Urban
სოფელი	2 615	2 610	2 953	3 074	4 254	3 984	Rural
ქ. რუსთავი	1 238	1 246	1 519	1 666	1 824	2 078	Rustavi, City of
ბოლნისის მუნიციპალიტეტი	1 018	1 020	1 132	1 188	1 056	934	Bolnisi, Municipality of
ქალაქი	450	452	524	555	297	242	Urban
სოფელი	568	568	608	633	759	692	Rural
გარდაბნის მუნიციპალიტეტი	1 300	1 285	1 402	1 458	1 356	1 249	Gardabani, Municipality of
ქალაქი	644	650	707	733	225	195	Urban
სოფელი	656	635	695	725	1 131	1 054	Rural
დმანისის მუნიციპალიტეტი	159	164	350	397	376	346	Dmanisi, Municipality of
ქალაქი	81	83	166	194	79	65	Urban
სოფელი	78	81	184	203	297	281	Rural
თეთრი წყაროს მუნიციპალიტეტი	184	194	287	313	293	276	Tetri Tskaro, Municipality of
ქალაქი	90	93	146	164	70	48	Urban
სოფელი	94	101	141	149	223	228	Rural
მარნეულის მუნიციპალიტეტი	1 803	1 811	1 893	1 962	2 053	1 883	Marneuli, Municipality of
ქალაქი	667	673	713	760	385	324	Urban
სოფელი	1 136	1 138	1 180	1 202	1 668	1 559	Rural
წალკის მუნიციპალიტეტი	154	160	263	299	272	232	Tsalka, Municipality of
ქალაქი	71	73	118	137	96	62	Urban
სოფელი	83	87	145	162	176	170	Rural
შიდა ქართლის რეგიონი	3 281	3 366	4 296	4 801	4 900	4 207	Region of Shida Kartli
ქალაქი	2 113	2 115	2 685	2 922	1 948	1 685	Urban
სოფელი	1 168	1 251	1 611	1 879	2 952	2 522	Rural
გორის მუნიციპალიტეტი	1 570	1 594	1 964	2 341	2 401	2 042	Gori, Municipality of
ქალაქი	987	974	1 196	1 339	898	772	Urban
სოფელი	583	620	768	1 002	1 503	1 270	Rural
ერედვის მუნიციპალიტეტი	5	18	15	Eredvi, Municipality of
ქალაქი	-	-	-	Urban
სოფელი	5	18	15	Rural
თიღვის მუნიციპალიტეტი	1	...	2	Tigva, Municipality of
ქალაქი	-	...	-	Urban
სოფელი	1	...	2	Rural
კასპის მუნიციპალიტეტი	500	527	715	734	754	594	Kaspi, Municipality of
ქალაქი	289	299	385	400	281	172	Urban
სოფელი	211	228	330	334	473	422	Rural

დაბადება/Births

ტერიტორია	2006	2007	2008	2009	2010	2011	Territory
ქარელის მუნიციპალიტეტი	566	572	702	785	822	706	Kareli, Municipality of
ქალაქი	361	361	474	512	223	202	Urban
სოფელი	205	211	228	273	599	504	Rural
ქურთის მუნიციპალიტეტი	18	10	18	Kurta, Municipality of
ქალაქი	-	-	-	Urban
სოფელი	18	10	18	Rural
ხაშურის მუნიციპალიტეტი	621	645	880	941	923	865	Khashuri, Municipality of
ქალაქი	476	481	630	671	546	539	Urban
სოფელი	145	164	250	270	377	326	Rural

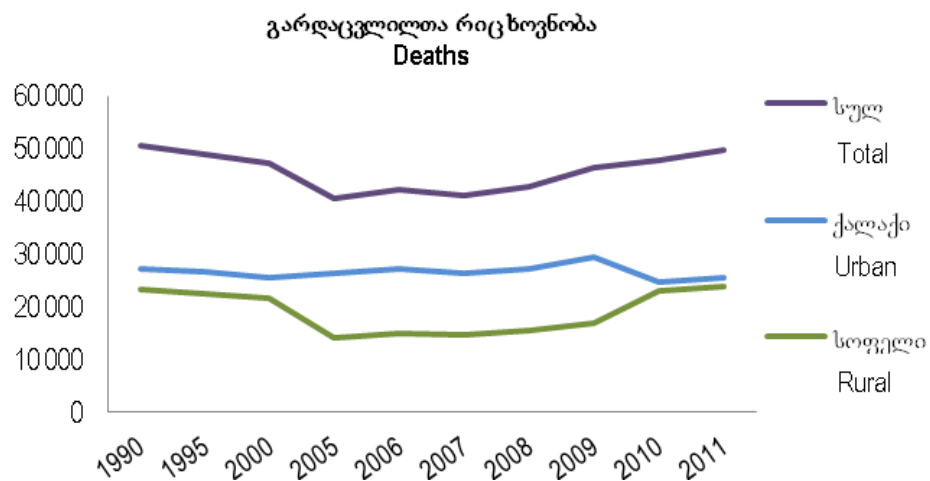
მკვდარშობილთა რიცხოვნობა
Stillbirths

წლები Years	სულ Total	მათ შორის: Of which:			
		ქალაქი Urban	სოფელი Rural	პროცენტობით percent	
				ქალაქი Urban	სოფელი Rural
1990	861	833	28	96.7	3.3
1995	654	635	19	97.1	2.9
2000	876	872	4	99.5	0.5
2005	739	547	192	74.0	26.0
2006	712	539	173	75.7	24.3
2007	632	459	173	72.6	27.4
2008	660	491	169	74.4	25.6
2009	484	350	134	72.3	27.7
2010	653	345	308	52.8	47.2
2011	563	323	240	57.4	42.6



გარდაცვლილთა რიცხოვნობა
Deaths

წლები Years	სულ Total	ქალაქი Urban	სოფელი Rural	მათ შორის: Of which:					
				პროცენტობით percent		მამაკაცები Males	ქალები Females	პროცენტობით percent	
				ქალაქი Urban	სოფელი Rural			მამაკაცები Males	ქალები Females
1990	50 721	27 301	23 420	53.8	46.2	25 200	25 521	49.7	50.3
1995	49 073	26 623	22 450	54.3	45.7	24 543	24 530	50.0	50.0
2000	47 410	25 750	21 660	54.3	45.7	23 564	23 846	49.7	50.3
2005	40 721	26 577	14 144	65.3	34.7	21 091	19 630	51.8	48.2
2006	42 255	27 267	14 988	64.5	35.5	22 458	19 797	53.1	46.9
2007	41 178	26 387	14 791	64.1	35.9	22 091	19 087	53.6	46.4
2008	43 011	27 321	15 690	63.5	36.5	23 320	19 691	54.2	45.8
2009	46 625	29 522	17 103	63.3	36.7	24 191	22 434	51.9	48.1
2010	47 864	24 866	22 998	52.0	48.0	24 681	23 183	51.6	48.4
2011	49 818	25 771	24 047	51.7	48.3	25 554	24 264	51.3	48.7



გარდაცვლილთა რიცხოვნობა ასაკისა და სქესის მიხედვით
Deaths by age and sex

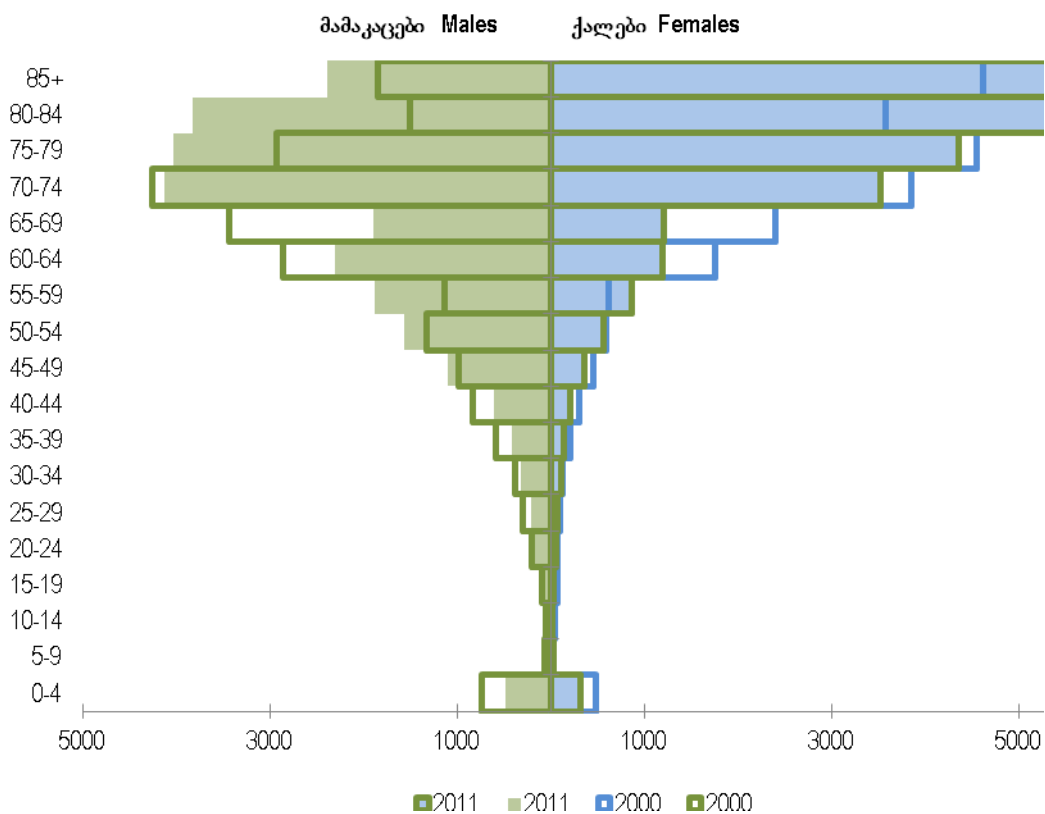
ასაკი (წლებში) Age (in years)	ორივე სქესი Both sexes	მათ შორის: Of which:		ორივე სქესი Both sexes	მათ შორის: Of which:		ორივე სქესი Both sexes	მათ შორის: Of which:	
		მამაკაცები Males	ქალები Females		მამაკაცები Males	ქალები Females		მამაკაცები Males	ქალები Females
1990									
0-4	2 304	1 326	978	1 841	1 081	760	1 214	731	483
5-9	153	85	68	123	71	52	93	63	30
10-14	159	114	45	111	80	31	94	57	37
15-19	266	190	76	226	152	74	165	100	65
20-24	440	307	133	408	321	87	268	203	65
25-29	611	445	166	577	418	159	393	298	95
30-34	730	539	191	736	549	187	496	376	120
35-39	842	620	222	837	619	218	794	583	211
40-44	987	711	276	1 087	796	291	1 138	837	301
45-49	1 521	1 061	460	1 447	989	458	1 448	988	460
50-54	2 917	2 026	891	2 186	1 525	661	1 919	1 333	586
55-59	3 382	2 239	1 143	2 930	1 986	944	1 758	1 137	621
60-64	5 406	3 272	2 134	4 844	3 006	1 838	4 626	2 863	1 763
65-69	4 711	2 464	2 247	5 304	3 083	2 221	5 848	3 443	2 405
70-74	5 702	2 586	3 116	7 036	3 476	3 560	8 105	4 256	3 849
75-79	6 936	2 806	4 130	7 229	2 799	4 430	7 489	2 935	4 554
80-84	6 446	2 217	4 229	5 546	1 779	3 767	5 092	1 511	3 581
85+	7 208	2 192	5 016	6 605	1 813	4 792	6 470	1 850	4 620
სულ Total	50 721	25 200	25 521	49 073	24 543	24 530	47 410	23 564	23 846
2005									
2006									
2007									
0-4	980	513	467	810	426	384	712	393	319
5-9	64	34	30	57	36	21	44	24	20
10-14	48	25	23	67	38	29	67	36	31
15-19	121	80	41	129	93	36	143	86	57
20-24	256	178	78	279	207	72	274	183	91
25-29	328	239	89	378	293	85	348	257	91
30-34	501	363	138	523	405	118	447	340	107
35-39	665	490	175	668	513	155	655	488	167
40-44	1 129	818	311	1 061	803	258	1 040	775	265
45-49	1 419	1 004	415	1 448	1 102	346	1 461	1 087	374
50-54	1 746	1 238	508	1 864	1 365	499	1 808	1 338	470
55-59	1 962	1 301	661	1 996	1 419	577	1 990	1 384	606
60-64	2 313	1 375	938	1 886	1 179	707	1 813	1 197	616
65-69	4 974	2 860	2 114	5 581	3 329	2 252	5 454	3 367	2 087
70-74	5 651	3 082	2 569	6 091	3 414	2 677	5 919	3 187	2 732
75-79	7 716	3 689	4 027	7 805	3 858	3 947	7 631	3 774	3 857
80-84	5 585	2 168	3 417	6 426	2 468	3 958	6 272	2 591	3 681
85+	5 263	1 634	3 629	5 186	1 510	3 676	5 100	1 584	3 516
სულ Total	40 721	21 091	19 630	42 255	22 458	19 797	41 178	22 091	19 087

გარდაცვალება /Deaths

ასაკი (წლებში) Age (inyears)	ორივე სქესი Both sexes	მათ შორის: Of which:		ორივე სქესი Both sexes	მათ შორის: Of which:		ორივე სქესი Both sexes	მათ შორის: Of which:		
		მამაკაცები Males	ქალები Females		მამაკაცები Males	ქალები Females		მამაკაცები Males	ქალები Females	
2008										
0-4	1 044	593	451	1 043	589	454	797	465	332	
5-9	73	47	26	69	34	35	60	38	22	
10-14	100	61	39	83	46	37	71	41	30	
15-19	186	123	63	170	105	65	157	116	41	
20-24	379	276	103	370	252	118	288	244	44	
25-29	451	356	95	476	367	109	351	296	55	
30-34	540	412	128	567	427	140	416	331	85	
35-39	736	566	170	776	588	188	622	477	145	
40-44	1 106	819	287	1 138	834	304	906	685	221	
45-49	1 537	1 147	390	1 591	1 175	416	1 569	1 169	400	
50-54	1 878	1 393	485	1 972	1 422	550	2 155	1 563	592	
55-59	2 082	1 458	624	2 245	1 496	749	2 705	1 872	833	
60-64	1 901	1 263	638	2 292	1 352	940	3 112	2 018	1 094	
65-69	5 540	3 439	2 101	5 951	3 548	2 403	3 442	2 055	1 387	
70-74	6 013	3 279	2 734	6 559	3 440	3 119	7 607	4 136	3 471	
75-79	7 748	3 830	3 918	8 238	3 990	4 248	7 789	3 715	4 074	
80-84	6 390	2 629	3 761	6 944	2 800	4 144	8 869	3 552	5 317	
85+	5 307	1 629	3 678	6 141	1 726	4 415	6 948	1 908	5 040	
სულ Total	43 011	23 320	19 691	46 625	24 191	22 434	47 864	24 681	23 183	
2011										
0-4	798	479	319							
5-9	54	26	28							
10-14	59	37	22							
15-19	133	106	27							
20-24	279	221	58							
25-29	285	210	75							
30-34	433	323	110							
35-39	551	415	136							
40-44	818	604	214							
45-49	1 458	1 102	356							
50-54	2 127	1 568	559							
55-59	2 747	1 881	866							
60-64	3 501	2 302	1 199							
65-69	3 107	1 894	1 213							
70-74	7 653	4 134	3 519							
75-79	8 399	4 033	4 366							
80-84	9 272	3 823	5 449							
85+	8 144	2 396	5 748							
სულ Total	49 818	25 554	24 264							

გარდაცვალება /Deaths

გარდაცვლილთა რიცხოვნობა ასაკისა და სქესის მიხედვით
 Deaths by age and sex
 2000 და 2011 წელი
 2000 and 2011 years



მოკვდაობის კოეფიციენტები ასაკისა და სქესის მიხედვით
Mortality rates by age and sex

ასაკი (წლებში) Age (inyears)	ორივე სქესი Both sexes	მათ შორის: Of which:		ორივე სქესი Both sexes	მათ შორის: Of which:		ორივე სქესი Both sexes	მათ შორის: Of which:	
		მამაკაცები Males	ქალები Females		მამაკაცები Males	ქალები Females		მამაკაცები Males	ქალები Females
1990									
0-4	5.1	5.7	4.4	5.7	6.4	4.9	4.8	5.5	4.0
5-9	0.4	0.4	0.3	0.3	0.4	0.3	0.3	0.4	0.2
10-14	0.4	0.5	0.2	0.3	0.4	0.2	0.3	0.3	0.2
15-19	0.6	0.9	0.4	0.6	0.8	0.4	0.5	0.6	0.4
20-24	1.1	1.5	0.6	1.1	1.8	0.5	0.8	1.2	0.4
25-29	1.3	2.0	0.7	1.6	2.3	0.8	1.2	1.9	0.6
30-34	1.8	2.7	0.9	2.1	3.3	1.0	1.6	2.6	0.8
35-39	2.3	3.5	1.2	2.5	3.9	1.2	2.4	3.8	1.2
40-44	3.5	5.3	1.9	3.6	5.6	1.8	3.4	5.3	1.7
45-49	5.0	7.5	2.9	5.0	7.3	3.0	5.0	7.3	3.0
50-54	8.5	12.5	4.9	7.7	11.4	4.4	7.6	11.4	4.3
55-59	11.6	16.6	7.3	13.9	20.7	8.3	11.4	16.3	7.3
60-64	17.9	24.8	12.6	17.9	25.5	12.0	17.8	25.5	11.9
65-69	27.2	38.2	20.7	28.9	41.4	20.4	29.0	39.7	20.9
70-74	42.0	56.2	34.7	46.0	59.4	37.7	46.4	59.4	37.4
75-79	66.1	81.1	58.7	70.8	80.9	65.6	71.3	80.9	66.3
80-84	115.1	128.2	109.3	115.1	128.0	109.8	114.9	128.1	110.2
85+	192.7	212.8	185.1	204.5	221.1	198.8	217.1	268.1	201.7
სულ Total	9.3	9.8	8.9	10.4	11.0	9.8	10.7	11.3	10.2
2005									
2006									
2007									
0-4	4.3	4.3	4.3	3.5	3.5	3.5	3.0	3.2	2.9
5-9	0.2	0.2	0.2	0.2	0.3	0.2	0.2	0.2	0.2
10-14	0.1	0.1	0.1	0.2	0.2	0.2	0.2	0.2	0.2
15-19	0.3	0.4	0.2	0.3	0.5	0.2	0.4	0.5	0.3
20-24	0.7	1.0	0.5	0.8	1.2	0.4	0.8	1.0	0.5
25-29	1.0	1.5	0.6	1.2	1.8	0.5	1.1	1.6	0.6
30-34	1.6	2.4	0.9	1.7	2.7	0.7	1.4	2.2	0.7
35-39	2.3	3.5	1.1	2.2	3.6	1.0	2.2	3.4	1.1
40-44	3.4	5.2	1.7	3.2	5.3	1.5	3.3	5.3	1.6
45-49	4.5	6.9	2.5	4.4	7.3	2.0	4.4	7.0	2.1
50-54	6.5	10.0	3.5	6.8	10.8	3.4	6.5	10.4	3.1
55-59	9.2	13.5	5.7	8.6	13.5	4.6	8.2	12.6	4.6
60-64	14.3	19.7	10.2	13.0	18.6	8.6	12.6	18.8	7.7
65-69	21.4	29.4	15.6	23.7	34.0	16.4	24.5	36.7	16.0
70-74	34.4	45.3	26.7	36.3	49.3	27.2	33.6	44.2	26.2
75-79	58.3	74.1	48.8	57.7	74.6	47.2	56.4	72.6	46.2
80-84	95.5	123.9	83.3	98.7	121.6	88.3	86.0	109.3	74.8
85+	173.7	255.3	151.8	153.4	206.8	138.7	141.3	205.7	123.8
სულ Total	9.3	10.2	8.5	9.6	10.8	8.5	9.4	10.6	8.3

გარდაცვალება /Deaths

ასაკი (წლებში) Age (inyears)	ორივე სქესი Both sexes	მათ შორის: Of which:		ორივე სქესი Both sexes	მათ შორის: Of which:		ორივე სქესი Both sexes	მათ შორის: Of which:		
		მამაკაცები Males	ქალები Females		მამაკაცები Males	ქალები Females		მამაკაცები Males	ქალები Females	
2008										
0-4	4.4	4.7	4.0	4.1	4.4	3.9	3.0	3.3	2.6	
5-9	0.3	0.4	0.2	0.3	0.3	0.3	0.3	0.3	0.2	
10-14	0.4	0.4	0.3	0.3	0.3	0.3	0.3	0.3	0.2	
15-19	0.5	0.7	0.4	0.5	0.6	0.4	0.5	0.7	0.3	
20-24	1.1	1.5	0.6	1.0	1.4	0.7	0.8	1.3	0.2	
25-29	1.4	2.1	0.6	1.4	2.2	0.6	1.0	1.7	0.3	
30-34	1.7	2.7	0.8	1.8	2.8	0.9	1.3	2.1	0.5	
35-39	2.5	3.9	1.1	2.6	4.0	1.2	2.0	3.2	0.9	
40-44	3.7	5.8	1.8	3.8	6.0	1.9	3.1	4.9	1.4	
45-49	4.6	7.4	2.2	4.7	7.5	2.3	4.7	7.6	2.2	
50-54	6.6	10.6	3.1	6.7	10.4	3.4	7.0	11.0	3.6	
55-59	8.4	12.9	4.6	8.8	12.9	5.4	10.4	15.8	5.8	
60-64	12.0	17.8	7.3	12.7	16.8	9.4	15.3	22.3	9.7	
65-69	28.3	42.9	18.2	35.7	52.0	24.4	24.1	35.2	16.4	
70-74	32.4	43.5	24.8	33.4	43.8	26.5	37.3	51.1	28.3	
75-79	58.2	74.8	47.8	63.7	80.1	53.4	60.9	75.1	52.0	
80-84	77.1	94.2	68.4	77.0	90.0	70.1	94.0	106.7	87.0	
85+	135.7	193.9	119.8	140.2	177.9	129.5	137.9	160.3	130.9	
სულ Total	9.8	11.2	8.5	10.6	11.5	9.7	10.7	11.7	9.9	
2011										
0-4	2.8	3.2	2.4							
5-9	0.2	0.2	0.3							
10-14	0.2	0.3	0.2							
15-19	0.4	0.7	0.2							
20-24	0.8	1.2	0.3							
25-29	0.8	1.2	0.4							
30-34	1.3	2.0	0.7							
35-39	1.8	2.7	0.9							
40-44	2.7	4.2	1.4							
45-49	4.5	7.3	2.1							
50-54	6.6	10.6	3.3							
55-59	10.3	15.5	5.9							
60-64	15.9	23.6	9.8							
65-69	24.2	35.7	16.1							
70-74	37.4	51.2	28.4							
75-79	64.0	79.4	54.2							
80-84	97.5	112.4	89.2							
85+	143.4	167.6	135.2							
სულ Total	11.1	12.0	10.3							

გარდაცვლილთა რიცხოვნობა თვეების მიხედვით
 Deaths by months

წლები Years	სულ Total	თვე Month												უცნობია Unknown
		I	II	III	IV	V	VI	VII	VIII	IX	X	XI	XII	
1990	50 721	5 262	5 182	5 130	4 375	4 515	4 107	3 889	3 686	3 525	3 855	3 860	3 335	-
1995	49 073	3 422	4 089	4 917	4 373	4 136	4 154	3 624	3 585	3 393	3 453	3 628	6 299	-
2000	47 410	3 135	5 256	4 674	3 804	4 004	3 260	3 293	3 528	3 038	3 447	3 785	6 186	-
2005	40 721	4 841	4 251	4 344	3 913	3 902	3 120	3 004	2 765	2 419	2 703	3 009	2 450	-
2006	42 255	4 322	3 733	3 917	3 728	3 923	3 208	2 924	3 515	2 695	3 079	3 384	3 827	-
2007	41 178	4 470	3 668	4 131	3 816	3 768	2 939	3 108	2 938	2 666	2 913	3 273	3 378	110
2008	43 011	4 489	4 050	3 899	3 441	3 560	3 307	3 261	3 446	2 883	3 304	3 497	3 874	-
2009	46 625	4 459	3 924	4 518	4 105	3 898	3 629	3 381	3 342	3 307	3 750	3 759	4 553	-
2010	47 864	4 490	3 982	4 323	4 201	4 136	3 847	3 827	3 800	3 179	3 886	4 054	4 139	-
2011	49 818	4 692	4 511	4 748	4 322	4 472	3 844	3 845	3 431	3 361	3 708	4 307	4 577	-

გარდაცვლილთა რიცხოვნობა მუნიციპალიტეტების ჭრილში
Deaths by municipalities

ტერიტორია	2006	2007	2008	2009	2010	2011	Territory
საქართველო	42 255	41 178	43 011	46 625	47 864	49 818	G E O R G I A
ქალაქი	27 267	26 387	27 321	29 522	24 866	25 771	Urban
სოფელი	14 988	14 791	15 690	17 103	22 998	24 047	Rural
თბილისი	12 454	12 040	12 123	12 397	11 645	12 291	Tbilisi
ქალაქი	12 454	11 972	12 027	12 209	11 363	11 920	Urban
სოფელი	-	-	96	188	282	371	Rural
აფხაზეთის ავტონომიური რესპუბლიკა	Autonomous Republic of Abkhazia
კოდორის ხეობა	Kodori
აჭარის ავტონომიური რესპუბლიკა	2 609	2 563	2 813	2 950	3 217	3 280	Autonomous Republic of Adjara
ქალაქი	1 510	1 478	1 620	1 728	1 501	1 629	Urban
სოფელი	1 099	1 085	1 193	1 222	1 716	1 651	Rural
ქ. ბათუმი	1 144	1 129	1 175	1 233	1 156	1 344	Batumi, City of
ქედის მუნიციპალიტეტი	179	167	187	206	161	175	Keda, Municipality of
ქალაქი	18	10	20	33	8	12	Urban
სოფელი	161	157	167	173	153	163	Rural
ქობულეთის მუნიციპალიტეტი	484	482	561	586	715	751	Kobuleti, Municipality of
ქალაქი	214	213	264	277	258	259	Urban
სოფელი	270	269	297	309	457	492	Rural
შუახევის მუნიციპალიტეტი	133	126	138	153	165	166	Shuakhevi, Municipality of
ქალაქი	13	7	16	25	9	5	Urban
სოფელი	120	119	122	128	156	161	Rural
ხელვაჩაურის მუნიციპალიტეტი	519	515	560	573	724	559	Khelvachauri, Municipality of
ქალაქი	102	101	122	132	63	0	Urban
სოფელი	417	414	438	441	661	559	Rural
ხულოს მუნიციპალიტეტი	150	144	192	199	296	285	Khulo, Municipality of
ქალაქი	19	18	23	28	7	9	Urban
სოფელი	131	126	169	171	289	276	Rural
გურიის რეგიონი	1 479	1 390	1 448	1 610	1 767	1 973	Region of Guria
ქალაქი	546	505	542	614	407	438	Urban
სოფელი	933	885	906	996	1 360	1 535	Rural
ლანჩხუთის მუნიციპალიტეტი	454	414	429	486	494	533	Lanchkhuti, Municipality of
ქალაქი	191	176	183	208	93	105	Urban
სოფელი	263	238	246	278	401	428	Rural

გარდაცვალება /Deaths

ტერიტორია	2006	2007	2008	2009	2010	2011	Territory
ოზურგეთის მუნიციპალიტეტი	743	737	755	809	941	1 022	Ozurgeti, Municipality of
ქალაქი	315	311	326	345	295	300	Urban
სოფელი	428	426	429	464	646	722	Rural
ჩოხატაურის მუნიციპალიტეტი	282	239	264	315	332	418	Chokhatauri, Municipality of
ქალაქი	40	18	33	61	19	33	Urban
სოფელი	242	221	231	254	313	385	Rural
იმერეთის რეგიონი	7 797	7 629	7 659	8 318	8 726	9 015	Region of Imereti
ქალაქი	4 288	4 191	4 212	4 596	3 782	3 840	Urban
სოფელი	3 509	3 438	3 447	3 722	4 944	5 175	Rural
ქ. ქუთაისი	2 344	2 332	2 337	2 508	2 033	2 091	Kutaisi, City of
ბაღდათის მუნიციპალიტეტი	331	318	321	346	424	435	Baghdati, Municipality of
ქალაქი	103	95	98	105	72	65	Urban
სოფელი	228	223	223	241	352	370	Rural
ვანის მუნიციპალიტეტი	355	338	341	384	453	529	Vani, Municipality of
ქალაქი	48	42	43	77	46	59	Urban
სოფელი	307	296	298	307	407	470	Rural
ზესტაფონის მუნიციპალიტეტი	830	815	817	873	924	961	Zestaponi, Municipality of
ქალაქი	315	314	315	335	286	261	Urban
სოფელი	515	501	502	538	638	700	Rural
თერჯოლის მუნიციპალიტეტი	472	459	460	509	600	675	Terjola, Municipality of
ქალაქი	81	76	77	101	64	73	Urban
სოფელი	391	383	383	408	536	602	Rural
სამტრედიის მუნიციპალიტეტი	585	575	578	624	787	799	Samtredia, Municipality of
ქალაქი	350	342	344	358	384	405	Urban
სოფელი	235	233	234	266	403	394	Rural
საჩხერის მუნიციპალიტეტი	544	531	533	582	569	578	Sachkhere, Municipality of
ქალაქი	114	109	111	121	84	111	Urban
სოფელი	430	422	422	461	485	467	Rural
ტყიბულის მუნიციპალიტეტი	336	322	324	378	442	471	Tkibuli, Municipality of
ქალაქი	168	155	157	183	211	206	Urban
სოფელი	168	167	167	195	231	265	Rural
წყალტუბოს მუნიციპალიტეტი	594	577	580	659	906	907	Tskhaltubo, Municipality of
ქალაქი	253	241	242	274	187	221	Urban
სოფელი	341	336	338	385	719	686	Rural
ჭიათურის მუნიციპალიტეტი	754	738	739	764	739	748	Chiatura, Municipality of
ქალაქი	283	277	278	291	188	159	Urban
სოფელი	471	461	461	473	551	589	Rural

გარდაცვალება /Deaths

ტერიტორია	2006	2007	2008	2009	2010	2011	Territory
ხარაგაულის მუნიციპალიტეტი	340	326	329	356	390	395	Kharagauli, Municipality of
ქალაქი	60	49	50	68	30	38	Urban
სოფელი	280	277	279	288	360	357	Rural
ხონის მუნიციპალიტეტი	312	298	300	335	459	426	Khoni, Municipality of
ქალაქი	169	159	160	175	197	151	Urban
სოფელი	143	139	140	160	262	275	Rural
კახეთის რეგიონი	4 189	4 152	4 713	4 972	5 082	5 339	Region of Kakheti
ქალაქი	1 584	1 564	1 856	1 968	1 098	1 193	Urban
სოფელი	2 605	2 588	2 857	3 004	3 984	4 146	Rural
ახმეტის მუნიციპალიტეტი	379	373	403	436	494	480	Akhmeta, Municipality of
ქალაქი	138	136	156	174	116	120	Urban
სოფელი	241	237	247	262	378	360	Rural
გურჯაანის მუნიციპალიტეტი	955	947	1 019	1 049	1 050	1 108	Gurjaani, Municipality of
ქალაქი	210	204	250	267	156	163	Urban
სოფელი	745	743	769	782	894	945	Rural
დედოფლის წყაროს მუნიციპალიტეტი	362	355	394	421	396	464	Dedoplis Tskaro, Municipality of
ქალაქი	206	201	238	249	113	136	Urban
სოფელი	156	154	156	172	283	328	Rural
თელავის მუნიციპალიტეტი	730	724	871	910	817	932	Telavi, Municipality of
ქალაქი	363	360	415	430	245	260	Urban
სოფელი	367	364	456	480	572	672	Rural
ლაგოდეხის მუნიციპალიტეტი	360	358	489	535	642	610	Lagodekhi, Municipality of
ქალაქი	167	166	242	249	96	106	Urban
სოფელი	193	192	247	286	546	504	Rural
საგარეჯოს მუნიციპალიტეტი	538	536	564	583	544	608	Sagarejo, Municipality of
ქალაქი	212	211	213	219	133	154	Urban
სოფელი	326	325	351	364	411	454	Rural
სიღნაღის მუნიციპალიტეტი	468	466	521	557	634	649	Sighnagi, Municipality of
ქალაქი	120	120	136	167	120	124	Urban
სოფელი	348	346	385	390	514	525	Rural
ყვარლის მუნიციპალიტეტი	397	393	452	481	505	488	Kvareli, Municipality of
ქალაქი	168	166	206	213	119	130	Urban
სოფელი	229	227	246	268	386	358	Rural
მცხეთა-მთიანეთის რეგიონი	1 237	1 200	1 242	1 280	1 366	1 437	Region of Mtskheta-Mtianeti
ქალაქი	548	519	549	594	341	316	Urban
სოფელი	689	681	693	686	1 025	1 121	Rural
ახალგორის მუნიციპალიტეტი	88	85	98	Akhgorigi, Municipality of
ქალაქი	30	29	37	Urban
სოფელი	58	56	61	Rural

გარდაცვალება /Deaths

ტერიტორია	2006	2007	2008	2009	2010	2011	Territory
დუშეთის მუნიციპალიტეტი	300	287	300	338	452	451	Dusheti, Municipality of
ქალაქი	125	113	123	159	149	139	Urban
სოფელი	175	174	177	179	303	312	Rural
თიანეთის მუნიციპალიტეტი	137	133	150	176	239	245	Tianeti, Municipality of
ქალაქი	57	54	63	87	66	66	Urban
სოფელი	80	79	87	89	173	179	Rural
მცხეთის მუნიციპალიტეტი	628	614	611	665	591	677	Mtskheta, Municipality of
ქალაქი	286	274	275	293	102	97	Urban
სოფელი	342	340	336	372	489	580	Rural
ყაზბეგის მუნიციპალიტეტი	84	81	83	101	84	64	Kazbegi, Municipality of
ქალაქი	50	49	51	55	24	14	Urban
სოფელი	34	32	32	46	60	50	Rural
რაჭა-ლეჩხუმი და ქვემო სვანეთის რეგიონი	632	612	633	767	916	848	Region of Racha-Lechkumi and Kvemo Svaneti
ქალაქი	169	155	162	214	130	113	Urban
სოფელი	463	457	471	553	786	735	Rural
ამბროლაურის მუნიციპალიტეტი	308	299	300	344	355	323	Ambrolauri, Municipality of
ქალაქი	62	54	55	80	37	31	Urban
სოფელი	246	245	245	264	318	292	Rural
ლენტეხის მუნიციპალიტეტი	15	14	28	49	96	111	Lentekhi, Municipality of
ქალაქი	13	13	15	17	15	13	Urban
სოფელი	2	1	13	32	81	98	Rural
ონის მუნიციპალიტეტი	152	147	152	183	192	181	Oni, Municipality of
ქალაქი	63	60	63	77	48	52	Urban
სოფელი	89	87	89	106	144	129	Rural
ცაგერის მუნიციპალიტეტი	157	152	153	191	273	233	Tsageri, Municipality of
ქალაქი	31	28	29	40	30	17	Urban
სოფელი	126	124	124	151	243	216	Rural
სამეგრელო-ზემო სვანეთის რეგიონი	3 892	3 802	3 836	4 976	5 325	5 476	Region of Samegrelo-Zemo Svaneti
ქალაქი	1 964	1 910	1 928	2 677	2 391	2 418	Urban
სოფელი	1 928	1 892	1 908	2 299	2 934	3 058	Rural
ქ. ფოთი	445	438	440	753	592	572	Poti, City of
აბაშის მუნიციპალიტეტი	330	319	322	429	417	413	Abasha, Municipality of
ქალაქი	132	123	125	184	98	111	Urban
სოფელი	198	196	197	245	319	302	Rural
ზუგდიდის მუნიციპალიტეტი	905	894	897	1 110	1 712	1 752	Zugdidi, Municipality of
ქალაქი	497	495	497	605	889	872	Urban
სოფელი	408	399	400	505	823	880	Rural

გარდაცვალება /Deaths

ტერიტორია	2006	2007	2008	2009	2010	2011	Territory
მარტვილის მუნიციპალიტეტი	492	484	485	597	553	643	Martvili, Municipality of
ქალაქი	160	155	155	207	56	84	Urban
სოფელი	332	329	330	390	497	559	Rural
მესტიის მუნიციპალიტეტი	75	73	83	107	128	128	Mestia, Municipality of
ქალაქი	53	52	57	70	34	35	Urban
სოფელი	22	21	26	37	94	93	Rural
სენაკის მუნიციპალიტეტი	616	602	605	665	689	662	Senaki, Municipality of
ქალაქი	368	356	357	393	378	404	Urban
სოფელი	248	246	248	272	311	258	Rural
ჩხოროწყუს მუნიციპალიტეტი	317	305	311	427	338	365	Chkhorotsku, Municipality of
ქალაქი	69	65	68	128	47	63	Urban
სოფელი	248	240	243	299	291	302	Rural
წალენჯიხის მუნიციპალიტეტი	331	319	321	463	440	448	Tsalenjikha, Municipality of
ქალაქი	134	123	123	209	207	203	Urban
სოფელი	197	196	198	254	233	245	Rural
ხობის მუნიციპალიტეტი	381	368	372	425	456	493	Khobi, Municipality of
ქალაქი	106	103	106	128	90	74	Urban
სოფელი	275	265	266	297	366	419	Rural
სამცხე-ჯავახეთის რეგიონი	1 604	1 574	1 647	1 884	2 184	2 167	Region of Samtskhe-Javakheti
ქალაქი	862	841	885	1 015	739	749	Urban
სოფელი	742	733	762	869	1 445	1 418	Rural
ადიგენის მუნიციპალიტეტი	193	188	212	233	262	222	Adigeni, Municipality of
ქალაქი	61	57	69	85	26	27	Urban
სოფელი	132	131	143	148	236	195	Rural
ასპინძის მუნიციპალიტეტი	119	113	121	146	137	172	Aspindza, Municipality of
ქალაქი	48	44	50	59	35	35	Urban
სოფელი	71	69	71	87	102	137	Rural
ახალქალაქის მუნიციპალიტეტი	300	293	298	317	554	524	Akhalqalaqi, Municipality of
ქალაქი	166	163	167	174	111	113	Urban
სოფელი	134	130	131	143	443	411	Rural
ახალციხის მუნიციპალიტეტი	463	456	463	550	539	542	Akhaltshikhe, Municipality of
ქალაქი	258	252	259	277	224	236	Urban
სოფელი	205	204	204	273	315	306	Rural
ბორჯომის მუნიციპალიტეტი	401	398	421	500	444	445	Borjomi, Municipality of
ქალაქი	276	273	285	363	296	272	Urban
სოფელი	125	125	136	137	148	173	Rural
ნინოწმინდის მუნიციპალიტეტი	128	126	132	138	248	262	Ninotsminda, Municipality of
ქალაქი	53	52	55	57	47	66	Urban
სოფელი	75	74	77	81	201	196	Rural

გარდაცვალება /Deaths

ტერიტორია	2006	2007	2008	2009	2010	2011	Territory
ქვემო ქართლის რეგიონი	3 354	3 272	3 455	3 896	4 032	4 305	Region of Kvemo Kartli
ქალაქი	1 809	1 760	1 861	2 129	1 715	1 785	Urban
სოფელი	1 545	1 512	1 594	1 767	2 317	2 520	Rural
ქ. რუსთავი	1 144	1 136	1 151	1 261	1 095	1 107	Rustavi, City of
ბოლნისის მუნიციპალიტეტი	396	383	409	424	612	647	Bolnisi, Municipality of
ქალაქი	146	134	154	159	157	158	Urban
სოფელი	250	249	255	265	455	489	Rural
გარდაბნის მუნიციპალიტეტი	765	748	748	794	799	827	Gardabani, Municipality of
ქალაქი	180	175	178	185	134	130	Urban
სოფელი	585	573	570	609	665	697	Rural
დმანისის მუნიციპალიტეტი	178	170	177	251	262	287	Dmanisi, Municipality of
ქალაქი	40	32	34	69	27	32	Urban
სოფელი	138	138	143	182	235	255	Rural
თეთრი წყაროს მუნიციპალიტეტი	226	214	291	328	295	310	Tetri Tskaro, Municipality of
ქალაქი	89	79	113	132	81	87	Urban
სოფელი	137	135	178	196	214	223	Rural
მარნეულის მუნიციპალიტეტი	567	552	593	718	850	980	Marneuli, Municipality of
ქალაქი	191	186	204	279	198	238	Urban
სოფელი	376	366	389	439	652	742	Rural
წალკის მუნიციპალიტეტი	78	69	86	120	119	147	Tsalka, Municipality of
ქალაქი	19	18	27	44	23	33	Urban
სოფელი	59	51	59	76	96	114	Rural
შიდა ქართლის რეგიონი	3 008	2 944	3 442	3 575	3 604	3 687	Region of Shida Kartli
ქალაქი	1 533	1 492	1 679	1 778	1 399	1 370	Urban
სოფელი	1 475	1 452	1 763	1 797	2 205	2 317	Rural
გორის მუნიციპალიტეტი	1 419	1 366	1 540	1 588	1 638	1 619	Gori, Municipality of
ქალაქი	675	639	714	736	605	591	Urban
სოფელი	744	727	826	852	1 033	1 028	Rural
ერედვის მუნიციპალიტეტი	25	15	25	Eredvi, Municipality of
ქალაქი	-	-	-	Urban
სოფელი	25	15	25	Rural
თიღვის მუნიციპალიტეტი	2	...	1	Tigva, Municipality of
ქალაქი	-	...	-	Urban
სოფელი	2	...	1	Rural
კასპის მუნიციპალიტეტი	496	495	594	645	645	663	Kaspi, Municipality of
ქალაქი	228	228	280	313	185	158	Urban
სოფელი	268	267	314	332	460	505	Rural

გარდაცვალება /Deaths

ტერიტორია	2006	2007	2008	2009	2010	2011	Territory
ქარელის მუნიციპალიტეტი	285	285	423	459	511	570	Kareli, Municipality of
ქალაქი	133	132	173	189	117	115	Urban
სოფელი	152	153	250	270	394	455	Rural
ქურთის მუნიციპალიტეტი	12	19	18	Kurta, Municipality of
ქალაქი	-	-	-	Urban
სოფელი	12	19	18	Rural
ხაშურის მუნიციპალიტეტი	769	764	841	883	810	835	Khashuri, Municipality of
ქალაქი	497	493	512	540	492	506	
სოფელი	272	271	329	343	318	329	

გარდაცვალება /Deaths

დაავადებათა ძირითადი კლასები - ავადმყოფობათა და ჯანმრთელობასთან დაკავშირებული პრობლემების საერთაშორისო სტატისტიკური კლასიფიკატორის მიხედვით

- I ზოგიერთი ინფექციური და პარაზიტული ავადმყოფობა
- II სიმსივნეები
- III სისხლისა და სისხლმზადი ორგანოების ავადმყოფობები და იმუნური მექანიზმის ჩართვით გამოწვეული ზოგიერთი დარღვევა
- IV ენდოკრინული სისტემის, კვებისა და ნივთიერებათა ცვლის დარღვევით გამოწვეული ავადმყოფობები
- V ფსიქიკური და ქცევითი აშლილობები
- VI ნერვიული სისტემის ავადმყოფობები
- VII თვალისა და მისი დანამატების ავადმყოფობები
- VIII ყურისა და დერილისებრი მორჩის ავადმყოფობები
- IX სისხლის მიმოქცევის სისტემის ავადმყოფობები
- X სასუნთქი სისტემის ავადმყოფობები
- XI საჭმლის მომნელებელი სისტემის ავადმყოფობები
- XII კანისა და კანქვეშა ქსოვილის ავადმყოფობები
- XIII ძვალ-კუნთოვანი სისტემისა და შემაერთებელი ქსოვილის ავადმყოფობები
- XIV შარდ-სასქესო სისტემის ავადმყოფობები
- XV ორსულობა, მშობიარობა და ლოგინობის ხანა
- XVI პერინატალურ პერიოდში განვითარებული ზოგიერთი მდგომარეობა
- XVII თანდაყოლილი ანომალიები (განვითარების მანკები), დეფორმაციები და ქრომოსომული დარღვევები
- XVIII კლინიკური და ლაბორატორიული გამოკვლევებით გამოვლენილი სიმპტომები, ნიშნები და გადახრები ნორმიდან, რომლებიც არ არის შეტანილი სხვა რუბრიკებში
- XIX ტრავმები, მოწამვლები და გარეგანი მიზეზების ზემოქმედების ზოგიერთი სხვა შედეგი
- XX ავადობისა და სიკვდილობის გარეგანი მიზეზები
- XXI ფაქტორები, რომლებიც მოქმედებს ჯანმრთელობის მდგომარეობაზე და დაკავშირებულია სამედიცინო დაწესებულებებში მიმართვიანობასთან

International Classification of Diseases (10th revision)

- I Certain infectious and parasitic diseases
- II Neoplasms
- III Diseases of the blood and blood-forming organs and certain disorders involving the immune mechanism
- IV Endocrine, nutritional and metabolic diseases
- V Mental and behavioural disorders
- VI Diseases of the nervous system
- VII Diseases of the eye and adnexa
- VIII Diseases of the ear and mastoid process
- IX Diseases of the circulatory system
- X Diseases of the respiratory system
- XI Diseases of the digestive system
- XII Diseases of the skin and subcutaneous tissue
- XIII Diseases of the musculoskeletal system and connective tissue
- XIV Diseases of the genitourinary system
- XV Pregnancy, childbirth and the puerperium
- XVI Certain conditions originating in the perinatal period
- XVII Congenital malformations, deformations and chromosomal abnormalities
- XVIII Symptoms, signs and abnormal clinical and laboratory findings, not elsewhere classified
- XIX Injury, poisoning and certain other consequences of external causes
- XX External causes of morbidity and mortality
- XXI Factors influencing health status and contact with health services

გარდაცვლილთა რიცხოვნობა სქესისა და სიკვდილის მიზეზების მიხედვით*
Deaths by cause of death and sex*

სიკვდილის მიზეზები Cause of death	ორივე სქესი Both sexes	მათ შორის: Of which:		ორივე სქესი Both sexes	მათ შორის: Of which:		ორივე სქესი Both sexes	მათ შორის: Of which:	
		მამაკაცები Male	ქალები Female		მამაკაცები Male	ქალები Female		მამაკაცები Male	ქალები Female
		1990			1995			2000	
I	769	537	232	665	509	156	481	337	144
II	6 013	3 191	2 822	4 268	2 168	2 100	5 366	2 809	2 557
III	77	48	29	67	38	29	23	10	13
IV	791	353	438	714	332	382	977	452	525
V	59	47	12	49	34	15	36	31	5
VI	252	142	110	108	62	46	138	74	64
VII	-	-	-	-	-	-	-	-	-
VIII	-	-	-	-	-	-	-	-	-
IX	32 806	14 484	18 322	35 263	16 290	18 973	33 390	15 461	17 929
X	2 673	1 434	1 239	1 082	616	466	1 362	765	597
XI	1 845	1 216	629	1 802	1 188	614	1 570	1 002	568
XII	3	1	2	1	1	-	4	1	3
XIII	3	-	3	1	1	-	11	5	6
XIV	471	270	201	481	286	195	185	123	62
XV	38	-	38	30	-	30	23	-	23
XVI	792	493	299	790	451	339	768	465	303
XVII	110	61	49	148	78	70	29	13	16
XVIII	757	427	330	1 123	562	561	1 580	872	708
XIX	3 262	2 496	766	2 481	1 927	554	1 467	1 144	323
სულ Total	50 721	25 200	25 521	49 073	24 543	24 530	47 410	23 564	23 846
		2005		2006		2007			
I	314	210	104	241	167	74	285	183	102
II	4 433	2 373	2 060	4 830	2 653	2 177	4 511	2 537	1 974
III	66	44	22	-	-	-	8	5	3
IV	500	240	260	465	213	252	487	249	238
V	29	26	3	16	14	2	39	26	13

* 2009 წლიდან გარდაცვალების შემთხვევათა საერთო რაოდენობის ზრდა განპირობებულია „სამოქალაქო აქტების რეგისტრაციის შესახებ“ საქართველოს კანონში (2008 წლის 21 მარტის №5972-რს) და საქართველოს შრომის, ჯანმრთელობისა და სოციალური დაცვის მინისტრის 2010 წლის 28 იანვრის №16/ნ ბრძანების „პიროვნების დაბადების თაობაზე გასაცემი - დაბადების სამედიცინო ცნობის, გარდაცვალების თაობაზე -სიკვდილის შესახებ სამედიცინო მოწმობის ფორმების, მათი შევსებისა და გაცემის ინსტრუქციების დამტკიცების შესახებ“ 2003 წლის 10 მარტის №54/ნ ბრძანებაში შეტანილი ცვლილებების საფუძველზე აღრიცხვიანობის გაუმჯობესებით.

The increase of the total number of deaths from 2009 was caused by improving the completeness of death registration, based on changes in the regulation documents (Law on Civil Acts registration, March 21, 2008 and Order of the Minister of Labor, Health and Social Affairs N16/n from June 28, 2010 “On Approval of Guidelines on Completion and issue of Certificates on Birth – (Medical Birth Certificate),S and on Death – (Medical Death Certificate)” – amending Order N54/n of March 10, 2003).

* XVIII კლასის ზრდა განპირობებულია გარდაცვალების სამედიცინო ცნობის გამცემ სუბიექტთა კატეგორიების ზრდით (საქართველოს შრომის, ჯანმრთელობისა და სოციალური დაცვის მინისტრის 2010 წლის 28 იანვრის №16/ნ ბრძანება), რამაც თავის მხრივ გაზარდა უცნობი მიზეზებით გარდაცვლილთა რაოდენობა.
The growth of the number of cases of death in the class XVIII was caused by unknown and unspecified reasons (97.5%). This can be explained by the expanding of the categories of subjects, issuing medical death certificates (based on Order N16/n, Minister of Labor, Health and Social Affairs, June 28, 2010).

გარდაცვალება /Deaths

სიკვდილის მიზეზები Cause of death	ორივე სქესი Both sexes	მათ შორის: Of which:		ორივე სქესი Both sexes	მათ შორის: Of which:		ორივე სქესი Both sexes	მათ შორის: Of which:	
		მამაკაცები Male	ქალები Female		მამაკაცები Male	ქალები Female		მამაკაცები Male	ქალები Female
VI	278	140	138	289	155	134	265	131	134
VII	-	-	-	-	-	-	-	-	-
VIII	-	-	-	-	-	-	-	-	-
IX	27 492	13 446	14 046	28 373	14 177	14 196	27 560	14 056	13 504
X	1 020	533	487	1 198	638	560	1 204	639	565
XI	1 204	824	380	1 147	794	353	1 071	754	317
XII	1	-	1	-	-	-	-	-	-
XIII	3	1	2	2	-	2	2	1	1
XIV	330	192	138	309	178	131	307	184	123
XV	10	-	10	11	-	11	2	-	2
XVI	886	471	415	661	349	312	574	328	246
XVII	29	10	19	59	32	27	65	34	31
XVIII	2 888	1 679	1 209	3 397	2 096	1 301	3 473	1 954	1 519
XIX	1 238	902	336	1 257	992	265	1 325	1 010	315
სულ Total	40 721	21 091	19 630	42 255	22 458	19 797	41 178	22 091	19 087
2008									
I	368	269	99	328	236	92	207	136	71
II	4 661	2 591	2 070	5 039	2 721	2 318	2 853	1 559	1 294
III	11	6	5	50	32	18	54	37	17
IV	630	310	320	562	255	307	475	221	254
V	40	25	15	50	29	21	29	20	9
VI	283	155	128	367	183	184	401	197	204
VII	-	-	-	-	-	-	-	-	-
VIII	-	-	-	-	-	-	-	-	-
IX	27 579	14 077	13 502	25 725	12 699	13 026	14 427	7 027	7 400
X	1 237	657	580	766	414	352	542	284	258
XI	1 260	948	312	1 189	844	345	776	546	230
XII	-	-	-	-	-	-	-	-	-
XIII	4	1	3	7	3	4	12	4	8
XIV	322	192	130	317	205	112	152	83	69
XV	1	-	1	32	-	32	13	-	13
XVI	783	435	348	787	456	331	516	307	209
XVII	125	75	50	39	22	17	37	21	16
XVIII	3 669	1 977	1 692	9 746	4 803	4 943	26 332	13 395	12 937
XIX	2 038	1 602	436	1 621	1 289	332	1 038	844	194
სულ Total	43 011	23 320	19 691	46 625	24 191	22 434	47 864	24 681	23 183
2011									
I	371	280	91						
II	4 773	2 615	2 158						
III	92	39	53						
IV	1 021	460	561						
V	67	37	30						
VI	534	270	264						
VII	-	-	-						
VIII	-	-	-						
IX	17 884	8 421	9 463						

გარდაცვალება /Deaths

სიკვდილის მიზეზები Cause of death	ორივე სქესი Both sexes	მათ შორის: Of which:		ორივე სქესი Both sexes	მათ შორის: Of which:		ორივე სქესი Both sexes	მათ შორის: Of which:	
		მამაკაცები Male	ქალები Female		მამაკაცები Male	ქალები Female		მამაკაცები Male	ქალები Female
X	1 149	657	492						
XI	1 453	982	471						
XII	8	6	2						
XIII	34	8	26						
XIV	423	249	174						
XV	21	-	21						
XVI	388	214	174						
XVII	57	36	21						
XVIII	20 159	10 181	9 978						
XIX	1 384	1 099	285						
სულ Total	49 818	25 554	24 264						

მოკვდაობის კოეფიციენტები სქესისა და სიკვდილის მიზეზების მიხედვით
Mortality rates by cause of death and sex

სიკვდილის მიზეზები Cause of death	ორივე სქესი Both sexes	მათ შორის: Of which:		ორივე სქესი Both sexes	მათ შორის: Of which:		ორივე სქესი Both sexes	მათ შორის: Of which:	
		მამაკაცები Male	ქალები Female		მამაკაცები Male	ქალები Female		მამაკაცები Male	ქალები Female
		1990			1995			2000	
I	14.1	20.8	8.1	14.0	22.7	6.3	10.9	16.2	6.2
II	110.6	123.8	98.6	90.2	96.8	84.2	121.5	134.8	109.5
III	1.4	1.9	1.0	1.4	1.7	1.2	0.5	0.5	0.6
IV	14.5	13.7	15.3	15.1	14.8	15.3	22.1	21.7	22.5
V	1.1	1.8	0.4	1.0	1.5	0.6	0.8	1.5	0.2
VI	4.6	5.5	3.8	2.3	2.8	1.8	3.1	3.6	2.7
VII	-	-	-	-	-	-	-	-	-
VIII	-	-	-	-	-	-	-	-	-
IX	603.2	561.8	640.5	744.8	727.6	760.3	755.7	741.9	768.1
X	49.1	55.6	43.3	22.9	27.5	18.7	30.8	36.7	25.6
XI	33.9	47.2	22.0	38.1	53.1	24.6	35.5	48.1	24.3
XII	0.1	0.0	0.1	0.0	0.0	-	0.1	0.0	0.1
XIII	0.1	-	0.1	0.0	0.0	-	0.2	0.2	0.3
XIV	8.7	10.5	7.0	10.2	12.8	7.8	4.2	5.9	2.7
XV	1.3	-	1.3	1.2	-	1.2	1.0	-	1.0
XVI	14.6	19.1	10.5	16.7	20.1	13.6	17.4	22.3	13.0
XVII	2.0	2.4	1.7	3.1	3.5	2.8	0.7	0.6	0.7
XVIII	13.9	16.6	11.5	23.7	25.1	22.5	35.8	41.8	30.3
XIX	60.0	96.8	26.8	52.4	86.1	22.2	33.2	54.9	13.8
სულ Total	933.2	977.5	892.0	1037.1	1096.1	983.1	1073.5	1130.7	1021.6
		2005			2006			2007	
I	7.2	10.2	4.5	5.5	8.0	3.2	6.5	8.8	4.4
II	101.6	115.2	89.5	109.8	127.4	94.0	102.8	122.0	85.5
III	1.5	2.1	1.0	-	-	-	0.2	0.2	0.1
IV	11.5	11.6	11.3	10.6	10.2	10.9	11.1	12.0	10.3
V	0.7	1.3	0.1	0.4	0.7	0.1	0.9	1.3	0.6
VI	6.4	6.8	6.0	6.6	7.4	5.8	6.0	6.3	5.8
VII	-	-	-	-	-	-	-	-	-
VIII	-	-	-	-	-	-	-	-	-
IX	630.3	652.6	610.4	645.1	681.0	612.9	628.0	676.1	584.7
X	23.4	25.9	21.2	27.2	30.6	24.2	27.4	30.7	24.5
XI	27.6	40.0	16.5	26.1	38.1	15.2	24.4	36.3	13.7
XII	0.0	-	0.0	-	-	-	-	-	-
XIII	0.1	0.0	0.1	0.1	-	0.1	0.0	0.0	-
XIV	7.6	9.3	6.0	7.0	8.6	5.7	7.0	8.9	5.3
XV	0.2	-	0.4	0.5	-	0.5	0.1	-	0.1
XVI	20.3	22.9	18.0	15.0	16.8	13.5	13.1	15.8	10.7
XVII	0.7	0.5	0.8	1.3	1.5	1.2	1.5	1.6	1.3
XVIII	66.2	81.5	52.5	77.2	100.7	56.2	79.1	94.0	65.8
XIX	28.4	43.8	14.6	28.6	47.7	11.4	30.2	48.6	13.6
სულ Total	933.7	1023.7	853.1	960.9	1078.7	854.9	938.3	1062.6	826.4
		2008			2009			2010	
I	8.4	12.9	4.3	7.4	11.3	4.0	4.6	6.4	3.0
II	106.3	124.6	89.8	114.2	129.9	100.1	64.1	73.6	55.4
III	0.3	0.3	0.2	1.1	1.5	0.8	1.2	1.7	0.7
IV	14.4	14.9	13.9	12.7	12.2	13.3	10.7	10.4	10.9
V	0.9	1.2	0.7	1.1	1.4	0.9	0.7	0.9	0.4
VI	6.5	7.5	5.6	8.3	8.7	7.9	9.0	9.3	8.7
VII	-	-	-	-	-	-	-	-	-
VIII	-	-	-	-	-	-	-	-	-

გარდაცვალება /Deaths

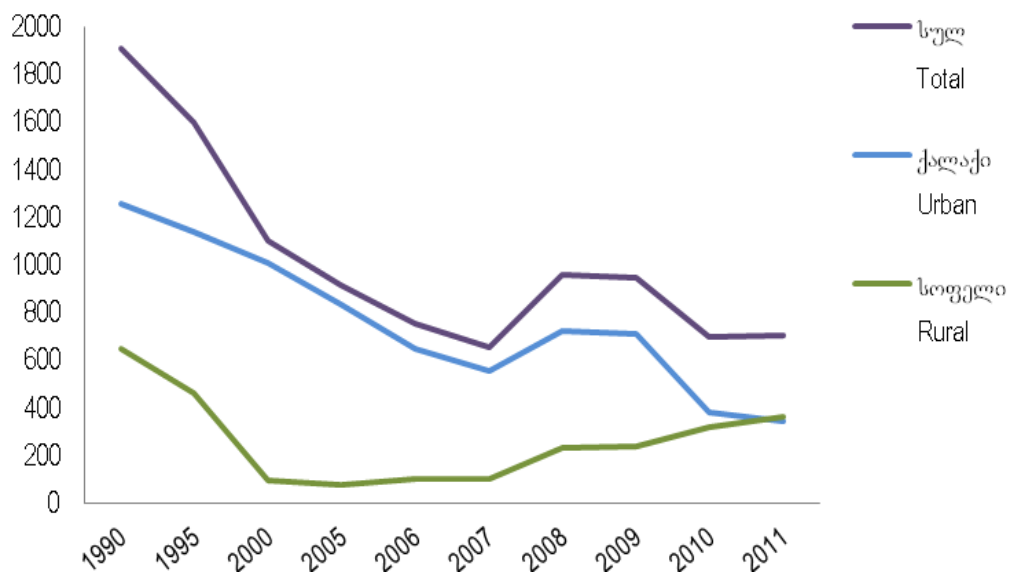
სიკვდილის მიზეზები Cause of death	ორივე სქესი Both sexes	მათ შორის: Of which:		ორივე სქესი Both sexes	მათ შორის: Of which:		ორივე სქესი Both sexes	მათ შორის: Of which:	
		მამაკაცები Male	ქალები Female		მამაკაცები Male	ქალები Female		მამაკაცები Male	ქალები Female
IX	629.1	676.9	586.0	583.2	606.2	562.4	324.0	331.9	316.8
X	28.2	31.6	25.2	17.4	19.8	15.2	12.2	13.4	11.1
XI	28.7	45.6	13.5	27.0	40.3	14.9	17.4	25.7	9.9
XII	-	-	-	-	-	-	-	-	-
XIII	0.1	0.0	0.1	0.2	0.1	0.2	0.3	0.2	0.3
XIV	7.3	9.2	5.6	7.2	9.8	4.8	3.4	3.9	3.0
XV	0.0	-	0.0	0.7	-	1.4	0.3	-	0.6
XVI	17.9	20.9	15.1	17.8	21.8	14.3	12.0	14.4	9.8
XVII	2.9	3.6	2.2	0.9	1.1	0.7	0.4	0.7	0.2
XVIII	83.7	95.1	73.4	221.0	229.3	213.4	591.4	632.8	553.8
XIX	46.5	77.0	18.9	36.7	61.5	14.3	23.3	39.7	8.4
სულ Total	981.2	1121.3	854.5	1057.0	1154.8	968.6	1074.9	1165.2	993.0
2011									
I	8.3	13.1	3.9						
II	106.5	122.4	91.9						
III	2.1	1.8	2.3						
IV	22.8	21.5	23.9						
V	1.5	1.7	1.3						
VI	11.9	12.6	11.2						
VII	-	-	-						
VIII	-	-	-						
IX	398.9	394.3	403.1						
X	25.6	30.8	21.0						
XI	32.4	46.0	20.1						
XII	0.2	0.3	0.1						
XIII	0.8	0.4	1.1						
XIV	9.4	11.7	7.4						
XV	0.5	-	0.9						
XVI	8.7	10.0	7.4						
XVII	1.3	1.7	0.9						
XVIII	449.6	476.7	425.0						
XIX	30.9	51.5	12.1						
სულ Total	1111.2	1196.6	1033.5						

გარდაცვალება /Deaths

1 წლამდე ასაკის გარდაცვლილ ბავშვთა რიცხოვნობა ქალაქის და სოფლის მიხედვით
Infant mortality by urban and rural area

წლები Years	სულ Total	მათ შორის: Of which:							
		ქალაქი Urban	სოფელი Rural	პროცენტობით percent		ბიჭები Males	გოგონები Females	პროცენტობით percent	
				ქალაქი Urban	სოფელი Rural			ბიჭები Males	გოგონები Females
1990	1 910	1 260	650	66.0	34.0	1 108	802	58.0	42.0
1995	1 600	1 139	461	71.2	28.8	955	645	59.7	40.3
2000	1 100	1 006	94	91.5	8.5	656	444	59.6	40.4
2005	916	838	78	91.5	8.5	482	434	52.6	47.4
2006	753	651	102	86.5	13.5	395	358	52.5	47.5
2007	656	555	101	84.6	15.4	372	284	56.7	43.3
2008	959	724	235	75.5	24.5	549	410	57.2	42.8
2009	945	708	237	74.9	25.1	546	399	57.8	42.2
2010	701	379	322	54.1	45.9	406	295	57.9	42.1
2011	703	342	361	48.6	51.4	422	281	60.0	40.0

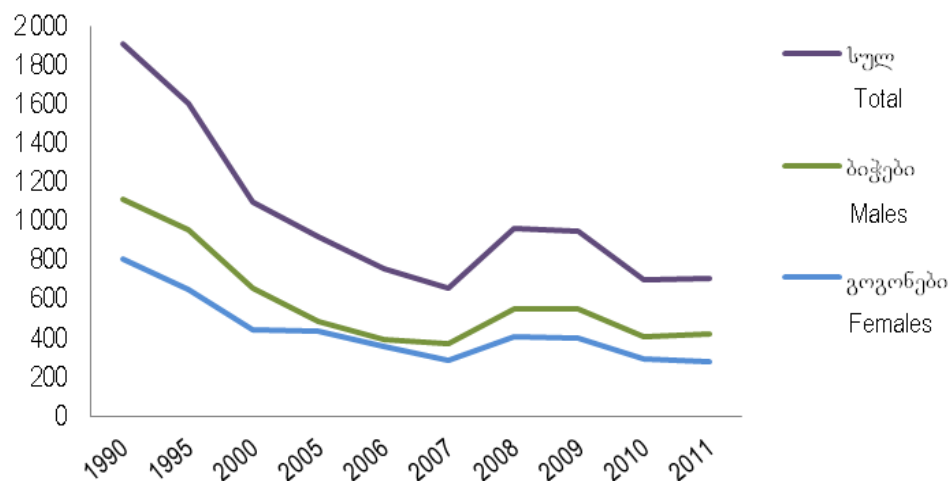
1 წლამდე ასაკის გარდაცვლილ ბავშვთა რიცხოვნობა ქალაქის და სოფლის მიხედვით
Infant mortality by urban and rural area



1 წლამდე ასაკის გარდაცვლილ ბავშვთა რიცხოვნობა სქესის მიხედვით Infant mortality by sex

წლები Years	1 წლამდე ასაკის გარდაცვლილები Infant deaths under 1 year			1 წლამდე ასაკის მოკვდაობის კოეფიციენტი (1000 ცოცხლად დაბადებულზე) Infant mortality rate (per 1000 live births)		
	სულ Total	მათ შორის: of which:		სულ Total	მათ შორის: of which:	
		ბიჭები Males	გოგონები Females		ბიჭები Males	გოგონები Females
1990	1 910	1 108	802	20.6	23.2	17.8
1995	1 600	955	645	28.4	32.1	24.3
2000	1 100	656	444	22.5	25.6	19.2
2005	916	482	434	19.7	19.6	19.9
2006	753	395	358	15.8	15.7	15.9
2007	656	372	284	13.3	14.4	12.1
2008	959	549	410	17.0	17.3	16.5
2009	945	546	399	14.9	16.9	12.9
2010	701	406	295	11.2	12.5	9.8
2011	703	422	281	12.1	13.9	10.2

1 წლამდე ასაკის გარდაცვლილ ბავშვთა რიცხოვნობა სქესის მიხედვით
Infant mortality by sex





1 წლამდე ასაკის გარდაცვლილი ბავშვები ასაკისა და სქესის მიხედვით
Infant mortality by age and sex

სქესი by sex	სულ - Total	ასაკი Age																				
		1 დღემდე - Under 1 day	1 დღე - 1 day	2 დღე - 2 days	3 დღე - 3 days	4 დღე - 4 days	5 დღე - 5 days	6 დღე - 6 days	7-13 დღე - 7-13 days	14-20 დღე - 14-20 days	21-27 დღე - 21-27 days	28 დღე - 2 თვემდე 28 days - 2 months	2 თვე - 2 months	3 თვე - 3 months	4 თვე - 4 months	5 თვე - 5 months	6 თვე - 6 months	7 თვე - 7 months	8 თვე - 8 months	9 თვე - 9 months	10 თვე - 10 months	11 თვე - 11 months
1995																						
ბიჭები - Males	955	162	154	70	38	32	26	17	51	21	17	66	34	57	34	32	36	30	23	19	19	17
გოგონები - Females	645	122	98	68	36	20	23	20	27	16	16	38	18	16	25	18	18	18	23	9	9	7
2000																						
ბიჭები - Males	656	167	122	79	47	20	23	5	38	13	9	16	23	32	11	9	14	11	4	5	4	4
გოგონები - Females	444	137	88	21	26	15	11	2	24	11	2	32	8	15	13	2	8	6	6	6	2	9
2005																						
ბიჭები - Males	482	317	43	33	20	11	7	2	11	5	4	5	4	3	6	3	4	0	1	1	2	-
გოგონები - Females	434	318	28	16	9	11	7	3	9	2	2	9	3	4	3	3	3	2	1	1	-	-
2006																						
ბიჭები - Males	395	222	46	33	21	8	11	7	13	5	5	9	5	2	1	3	-	-	2	-	-	2
გოგონები - Females	358	245	25	16	5	9	11	5	6	8	1	5	5	4	4	3	1	2	3	-	-	-

გარდაცვალება /Deaths

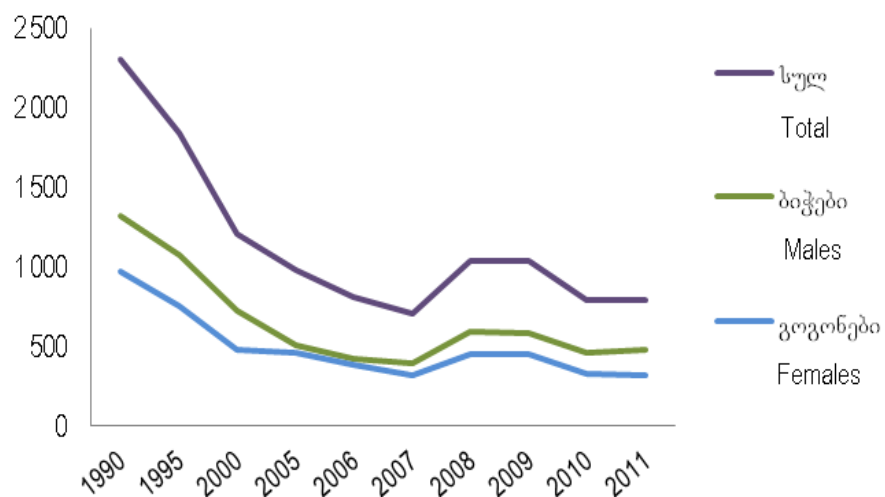


სქესი by sex	ასაკი Age																					
	სულ - Total	1 დღემდე - Under 1 day	1 დღე - 1 day	2 დღე - 2 days	3 დღე - 3 days	4 დღე - 4 days	5 დღე - 5 days	6 დღე - 6 days	7-13 დღე - 7-13 days	14-20 დღე - 14-20 days	21-27 დღე - 21-27 days	28 დღე - 2 თვემდე 28 days - 2 months	2 თვე - 2 months	3 თვე - 3 months	4 თვე - 4 months	5 თვე - 5 months	6 თვე - 6 months	7 თვე - 7 months	8 თვე - 8 months	9 თვე - 9 months	10 თვე - 10 months	11 თვე - 11 months
2007																						
ბიჭები - Males	372	69	70	35	26	19	17	8	45	11	9	17	9	11	2	9	2	4	3	2	2	2
გოგონები - Females	284	39	41	33	21	18	13	12	34	10	7	17	8	8	4	5	1	3	4	2	1	3
2008																						
ბიჭები - Males	549	266	32	20	15	19	20	14	28	16	10	24	16	13	11	9	7	8	4	8	5	4
გოგონები - Females	410	228	21	21	20	13	10	11	14	6	5	15	7	7	6	7	3	4	5	2	2	3
2009																						
ბიჭები - Males	546	176	54	35	28	22	19	13	51	23	16	31	18	10	6	10	5	8	3	7	8	3
გოგონები - Females	399	134	35	23	15	10	10	7	40	14	24	24	10	11	7	9	7	2	7	3	4	3
2010																						
ბიჭები - Males	406	78	44	30	29	10	17	9	46	27	8	9	24	7	13	16	10	2	7	5	6	9
გოგონები - Females	295	60	35	16	5	8	14	11	30	16	13	5	23	12	11	5	7	6	7	4	3	4
2011																						
ბიჭები - Males	422	62	39	33	26	17	17	11	51	16	18	2	27	22	16	20	10	4	5	9	2	15
გოგონები - Females	281	54	33	24	12	11	16	11	27	16	5	3	13	12	9	6	7	2	8	7	1	4

5 წლამდე ასაკის გარდაცვლილ ბავშვთა რიცხოვნობა
Under-five mortality

წლები Years	სულ Total	მათ შორის: Of which:		მოკვლობის კოეფიციენტი Mortality rate
		ბიჭები Males	გოგონები Females	
1990	2 304	1 326	978	24.8
1995	1 841	1 081	760	32.7
2000	1 214	731	483	24.9
2005	980	513	467	21.1
2006	810	426	384	16.9
2007	712	393	319	14.4
2008	1 044	593	451	18.5
2009	1 043	589	454	16.5
2010	797	465	332	12.7
2011	798	479	319	13.8

5 წლამდე ასაკის გარდაცვლილ ბავშვთა რიცხოვნობა
Under-five mortality



ბუნებრივი მატება მუნიციპალიტეტების ჭრილში
Natural Increase by municipalities

ტერიტორია	2006	2007	2008	2009	2010	2011	Territory
საქართველო	5 540	8 109	13 554	16 752	14 721	8 196	G E O R G I A
ქალაქი	6 280	7 914	11 743	14 141	9 263	7 681	Urban
სოფელი	-740	195	1 811	2 611	5 458	515	Rural
თბილისი	1 319	2 170	3 013	4 299	4 567	4 424	Tbilisi
ქალაქი	1 319	2 089	2 931	4 167	4 470	4 336	Urban
სოფელი	-	81	82	132	97	88	Rural
აფხაზეთის ავტონომიური რესპუბლიკა	Autonomous Republic of Abkhazia
კოდორის ხეობა	Kodori
აჭარის ავტონომიური რესპუბლიკა	2 028	2 124	2 578	3 372	3 076	2 429	Autonomous Republic of Adjara
ქალაქი	775	844	1 158	1 611	1 070	1 514	Urban
სოფელი	1 253	1 280	1 420	1 761	2 006	915	Rural
ქ. ბათუმი	206	243	424	560	642	1 287	Batumi, City of
ქედის მუნიციპალიტეტი	85	105	143	235	191	102	Keda, Municipality of
ქალაქი	58	67	74	104	25	7	Urban
სოფელი	27	38	69	131	166	95	Rural
ქობულეთის მუნიციპალიტეტი	511	520	606	755	727	508	Kobuleti, Municipality of
ქალაქი	276	284	329	407	270	213	Urban
სოფელი	235	236	277	348	457	295	Rural
შუახევის მუნიციპალიტეტი	160	172	233	286	190	83	Shuakhevi, Municipality of
ქალაქი	25	34	59	77	11	6	Urban
სოფელი	135	138	174	209	179	77	Rural
ხელვაჩაურის მუნიციპალიტეტი	624	633	745	999	1 017	326	Khelvachauri, Municipality of
ქალაქი	147	151	207	349	110	0	Urban
სოფელი	477	482	538	650	907	326	Rural
ხულოს მუნიციპალიტეტი	442	451	427	537	309	123	Khulo, Municipality of
ქალაქი	63	65	65	114	12	1	Urban
სოფელი	379	386	362	423	297	122	Rural
გურიის რეგიონი	-136	48	260	424	204	-290	Region of Guria
ქალაქი	115	185	310	456	173	49	Urban
სოფელი	-251	-137	-50	-32	31	-339	Rural
ლანჩხუთის მუნიციპალიტეტი	-102	-53	7	10	14	-98	Lanchkhuti, Municipality of
ქალაქი	-13	9	43	61	31	-15	Urban
სოფელი	-89	-62	-36	-51	-17	-83	Rural

ბუნებრივი მატება/ Natural Increase

ტერიტორია	2006	2007	2008	2009	2010	2011	Territory
ოზურგეთის მუნიციპალიტეტი	-8	79	191	346	203	-31	Ozurgeti, Municipality of
ქალაქი	63	86	168	297	131	72	Urban
სოფელი	-71	-7	23	49	72	-103	Rural
ჩოხატაურის მუნიციპალიტეტი	-26	22	62	68	-13	-161	Chokhatauri, Municipality of
ქალაქი	65	90	99	98	11	-8	Urban
სოფელი	-91	-68	-37	-30	-24	-153	Rural
იმერეთის რეგიონი	-666	-319	738	1 458	1 315	-180	Region of Imereti
ქალაქი	801	975	1 667	2 170	1 259	556	Urban
სოფელი	-1 467	-1 294	-929	-712	56	-736	Rural
ქ. ქუთაისი	393	426	691	895	852	480	Kutaisi, City of
ბაღდათის მუნიციპალიტეტი	-110	-84	-36	-27	-30	-91	Baghdati, Municipality of
ქალაქი	37	50	70	75	-14	-9	Urban
სოფელი	-147	-134	-106	-102	-16	-82	Rural
ვანის მუნიციპალიტეტი	-146	-121	-52	-17	-39	-110	Vani, Municipality of
ქალაქი	24	33	72	70	44	2	Urban
სოფელი	-170	-154	-124	-87	-83	-112	Rural
ზესტაონის მუნიციპალიტეტი	-64	-41	15	68	98	-76	Zestaponi, Municipality of
ქალაქი	105	110	151	184	84	61	Urban
სოფელი	-169	-151	-136	-116	14	-137	Rural
თერჯოლის მუნიციპალიტეტი	-161	-127	-34	9	-9	-140	Terjola, Municipality of
ქალაქი	78	92	152	158	21	-4	Urban
სოფელი	-239	-219	-186	-149	-30	-136	Rural
სამტრედიის მუნიციპალიტეტი	-83	-61	56	153	55	-63	Samtredia, Municipality of
ქალაქი	-13	6	54	117	88	14	Urban
სოფელი	-70	-67	2	36	-33	-77	Rural
საჩხერის მუნიციპალიტეტი	132	181	322	360	421	306	Sachkhere, Municipality of
ქალაქი	108	117	173	213	66	16	Urban
სოფელი	24	64	149	147	355	290	Rural
ტყიბულის მუნიციპალიტეტი	-113	-95	-61	9	-70	-140	Tkibuli, Municipality of
ქალაქი	-4	12	31	70	10	-37	Urban
სოფელი	-109	-107	-92	-61	-80	-103	Rural
წყალტუბოს მუნიციპალიტეტი	-110	-92	26	44	-56	-146	Tskhaltubo, Municipality of
ქალაქი	10	22	88	113	26	-24	Urban
სოფელი	-120	-114	-62	-69	-82	-122	Rural
ჭიათურის მუნიციპალიტეტი	-178	-139	-114	-12	45	-64	Chiatura, Municipality of
ქალაქი	94	107	122	187	80	58	Urban
სოფელი	-272	-246	-236	-199	-35	-122	Rural
ხარაგაულის მუნიციპალიტეტი	-115	-100	-59	-39	-29	-93	Kharagauli, Municipality of
ქალაქი	17	29	67	78	8	-2	Urban
სოფელი	-132	-129	-126	-117	-37	-91	Rural

ბუნებრივი მატება/ Natural Increase

ტერიტორია	2006	2007	2008	2009	2010	2011	Territory
ხონის მუნიციპალიტეტი	-111	-66	-16	15	77	-43	Khoni, Municipality of
ქალაქი	-48	-29	-4	10	-6	1	Urban
სოფელი	-63	-37	-12	5	83	-44	Rural
კახეთის რეგიონი	-349	-49	268	406	266	-661	Region of Kakheti
ქალაქი	312	437	626	735	182	-145	Urban
სოფელი	-661	-486	-358	-329	84	-516	Rural
ახმეტის მუნიციპალიტეტი	47	106	135	125	34	8	Akhmeta, Municipality of
ქალაქი	29	35	40	29	17	-3	Urban
სოფელი	18	71	95	96	17	11	Rural
გურჯაანის მუნიციპალიტეტი	-261	-239	-216	-153	-151	-369	Gurjaani, Municipality of
ქალაქი	33	41	59	97	-17	-45	Urban
სოფელი	-294	-280	-275	-250	-134	-324	Rural
დედოფლის წყაროს მუნიციპალიტეტი	-131	-85	-50	-13	3	-142	Dedoplis Tskaro, Municipality of
ქალაქი	-66	-40	-37	-11	0	-50	Urban
სოფელი	-65	-45	-13	-2	3	-92	Rural
თელავის მუნიციპალიტეტი	-47	-2	4	-2	107	-135	Telavi, Municipality of
ქალაქი	53	68	106	107	75	15	Urban
სოფელი	-100	-70	-102	-109	32	-150	Rural
ლაგოდეხის მუნიციპალიტეტი	213	252	216	230	74	80	Lagodekhi, Municipality of
ქალაქი	213	226	210	239	36	-13	Urban
სოფელი	0	26	6	-9	38	93	Rural
საგარეჯოს მუნიციპალიტეტი	33	74	269	303	335	235	Sagarejo, Municipality of
ქალაქი	-7	31	152	176	57	18	Urban
სოფელი	40	43	117	127	278	217	Rural
სიღნაღის მუნიციპალიტეტი	-154	-135	-71	-75	-108	-240	Sighnagi, Municipality of
ქალაქი	53	64	100	86	6	-34	Urban
სოფელი	-207	-199	-171	-161	-114	-206	Rural
ყვარლის მუნიციპალიტეტი	-49	-20	-19	-9	-28	-98	Kvareli, Municipality of
ქალაქი	4	12	-4	12	8	-33	Urban
სოფელი	-53	-32	-15	-21	-36	-65	Rural
მცხეთა-მთიანეთის რეგიონი	-72	58	169	185	59	-73	Region of Mtskheta-Mtianeti
ქალაქი	39	137	169	160	7	116	Urban
სოფელი	-111	-79	-	25	52	-189	Rural
ახალგორის მუნიციპალიტეტი	-23	-3	10	Akhalgori, Municipality of
ქალაქი	0	15	20	Urban
სოფელი	-23	-18	-10	Rural
დუშეთის მუნიციპალიტეტი	-14	20	62	66	-19	-115	Dusheti, Municipality of
ქალაქი	20	47	63	56	-8	-5	Urban
სოფელი	-34	-27	-1	10	-11	-110	Rural

ბუნებრივი მატება/ Natural Increase

ტერიტორია	2006	2007	2008	2009	2010	2011	Territory
თიანეთის მუნიციპალიტეტი	-45	-30	-4	-2	-82	-99	Tianeti, Municipality of
ქალაქი	-14	-2	4	-6	-28	-13	Urban
სოფელი	-31	-28	-8	4	-54	-86	Rural
მცხეთის მუნიციპალიტეტი	26	73	100	117	175	137	Mtskheta, Municipality of
ქალაქი	38	72	78	99	52	129	Urban
სოფელი	-12	1	22	18	123	8	Rural
ყაზბეგის მუნიციპალიტეტი	-16	-2	1	4	-15	4	Kazbegi, Municipality of
ქალაქი	-5	5	4	11	-9	5	Urban
სოფელი	-11	-7	-3	-7	-6	-1	Rural
რაჭა-ლეჩხუმი და ქვემო სვანეთის რეგიონი	-397	-299	-247	-244	-426	-415	Region of Racha-Lechkumi and Kvemo Svaneti
ქალაქი	-37	8	44	60	-7	-27	Urban
სოფელი	-360	-307	-291	-304	-419	-388	Rural
ამბროლაურის მუნიციპალიტეტი	-226	-201	-182	-212	-205	-202	Ambrolauri, Municipality of
ქალაქი	-22	-14	-1	-19	4	-12	Urban
სოფელი	-204	-187	-181	-193	-209	-190	Rural
ლენტეხის მუნიციპალიტეტი	27	56	56	82	-5	-26	Lentekhi, Municipality of
ქალაქი	13	26	33	51	4	9	Urban
სოფელი	14	30	23	31	-9	-35	Rural
ონის მუნიციპალიტეტი	-105	-93	-83	-86	-112	-110	Oni, Municipality of
ქალაქი	-30	-27	-23	-21	-5	-24	Urban
სოფელი	-75	-66	-60	-65	-107	-86	Rural
ცაგერის მუნიციპალიტეტი	-93	-61	-38	-28	-104	-77	Tsageri, Municipality of
ქალაქი	2	23	35	49	-10	0	Urban
სოფელი	-95	-84	-73	-77	-94	-77	Rural
სამეგრელო-ზემო სვანეთის რეგიონი	529	796	1 552	1 211	644	-413	Region of Samegrelo-Zemo Svaneti
ქალაქი	812	948	1 419	1 149	106	-291	Urban
სოფელი	-283	-152	133	62	538	-122	Rural
ქ. ფოთი	106	127	155	-44	-10	30	Poti, City of
აბაშის მუნიციპალიტეტი	-74	-47	-11	-68	-39	-130	Abasha, Municipality of
ქალაქი	14	26	48	14	-15	-33	Urban
სოფელი	-88	-73	-59	-82	-24	-97	Rural
ზუგდიდის მუნიციპალიტეტი	711	739	924	915	305	44	Zugdidi, Municipality of
ქალაქი	556	563	630	619	41	-99	Urban
სოფელი	155	176	294	296	264	143	Rural
მარტვილის მუნიციპალიტეტი	-61	-29	43	6	71	-171	Martvili, Municipality of
ქალაქი	-4	13	72	64	27	-28	Urban
სოფელი	-57	-42	-29	-58	44	-143	Rural

ბუნებრივი მატება/ Natural Increase

ტერიტორია	2006	2007	2008	2009	2010	2011	Territory
მესტიის მუნიციპალიტეტი	69	86	109	131	75	33	Mestia, Municipality of
ქალაქი	18	31	48	59	17	-8	Urban
სოფელი	51	55	61	72	58	41	Rural
სენაკის მუნიციპალიტეტი	-116	-78	57	83	64	-101	Senaki, Municipality of
ქალაქი	16	22	110	123	27	-92	Urban
სოფელი	-132	-100	-53	-40	37	-9	Rural
ჩხოროწყუს მუნიციპალიტეტი	-49	2	61	20	107	13	Chkhorotsku, Municipality of
ქალაქი	16	42	84	66	18	-3	Urban
სოფელი	-65	-40	-23	-46	89	16	Rural
წალენჯიხის მუნიციპალიტეტი	16	43	176	100	70	-17	Tsalenjikha, Municipality of
ქალაქი	90	109	196	149	23	-43	Urban
სოფელი	-74	-66	-20	-49	47	26	Rural
ხობის მუნიციპალიტეტი	-73	-47	38	68	1	-114	Khobi, Municipality of
ქალაქი	0	15	76	99	-22	-15	Urban
სოფელი	-73	-62	-38	-31	23	-99	Rural
სამცხე-ჯავახეთის რეგიონი	509	550	978	1 028	522	162	Region of Samtskhe-Javakheti
ქალაქი	132	158	381	409	193	29	Urban
სოფელი	377	392	597	619	329	133	Rural
ადიგენის მუნიციპალიტეტი	27	33	85	152	56	77	Adigeni, Municipality of
ქალაქი	17	22	69	101	10	2	Urban
სოფელი	10	11	16	51	46	75	Rural
ასპინძის მუნიციპალიტეტი	27	34	52	74	69	-4	Aspindza, Municipality of
ქალაქი	35	39	52	66	28	11	Urban
სოფელი	-8	-5	-	8	41	-15	Rural
ახალქალაქის მუნიციპალიტეტი	229	237	411	443	162	99	Akhalqalaqi, Municipality of
ქალაქი	-46	-42	32	52	2	-21	Urban
სოფელი	275	279	379	391	160	120	Rural
ახალციხის მუნიციპალიტეტი	150	159	168	118	101	13	Akhaltsikhe, Municipality of
ქალაქი	164	171	168	173	154	92	Urban
სოფელი	-14	-12	0	-55	-53	-79	Rural
ბორჯომის მუნიციპალიტეტი	-73	-67	-35	-75	5	-98	Borjomi, Municipality of
ქალაქი	-58	-54	-45	-100	-12	-52	Urban
სოფელი	-15	-13	10	25	17	-46	Rural
ნინოწმინდის მუნიციპალიტეტი	149	154	297	316	129	75	Ninotsminda, Municipality of
ქალაქი	20	22	105	117	11	-3	Urban
სოფელი	129	132	192	199	118	78	Rural
ქვემო ქართლის რეგიონი	2 502	2 608	3 391	3 387	3 198	2 693	Region of Kvemo Kartli
ქალაქი	1 432	1 510	2 032	2 080	1 261	1 229	Urban
სოფელი	1 070	1 098	1 359	1 307	1 937	1 464	Rural

ბუნებრივი მატება/ Natural Increase

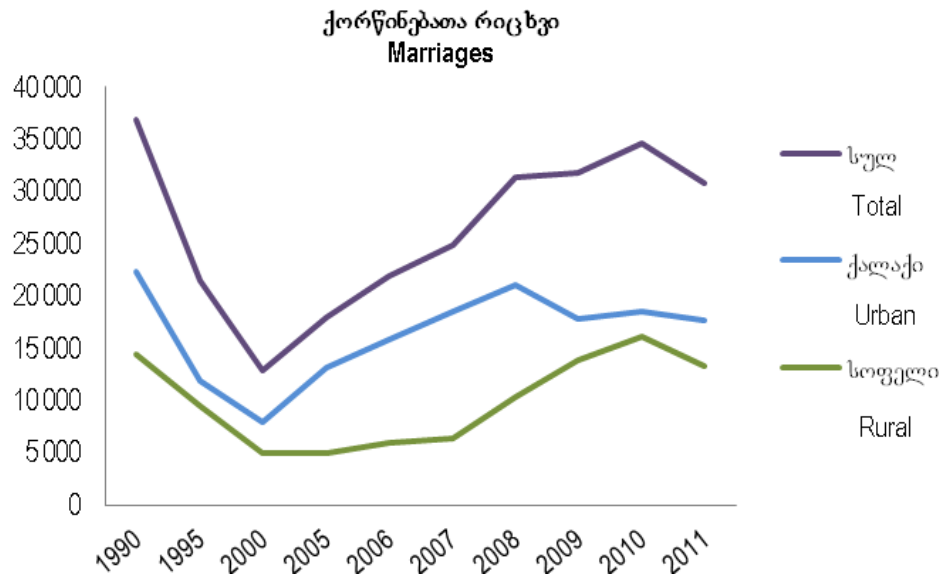
ტერიტორია	2006	2007	2008	2009	2010	2011	Territory
ქ. რუსთავი	94	110	368	405	729	971	Rustavi, City of
ბოლნისის მუნიციპალიტეტი	622	637	723	764	444	287	Bolnisi, Municipality of
ქალაქი	304	318	370	396	140	84	Urban
სოფელი	318	319	353	368	304	203	Rural
გარდაბნის მუნიციპალიტეტი	535	537	654	664	557	422	Gardabani, Municipality of
ქალაქი	464	475	529	548	91	65	Urban
სოფელი	71	62	125	116	466	357	Rural
დმანისის მუნიციპალიტეტი	-19	-6	173	146	114	59	Dmanisi, Municipality of
ქალაქი	41	51	132	125	52	33	Urban
სოფელი	-60	-57	41	21	62	26	Rural
თეთრი წყაროს მუნიციპალიტეტი	-42	-20	-4	-15	-2	-34	Tetri Tskaro, Municipality of
ქალაქი	1	14	33	32	-11	-39	Urban
სოფელი	-43	-34	-37	-47	9	5	Rural
მარნეულის მუნიციპალიტეტი	1 236	1 259	1 300	1 244	1 203	903	Marneuli, Municipality of
ქალაქი	476	487	509	481	187	86	Urban
სოფელი	760	772	791	763	1 016	817	Rural
წალკის მუნიციპალიტეტი	76	91	177	179	153	85	Tsalka, Municipality of
ქალაქი	52	55	91	93	73	29	Urban
სოფელი	24	36	86	86	80	56	Rural
შიდა ქართლის რეგიონი	273	422	854	1 226	1 296	520	Region of Shida Kartli
ქალაქი	580	623	1 006	1 144	549	315	Urban
სოფელი	-307	-201	-152	82	747	205	Rural
გორის მუნიციპალიტეტი	151	228	424	753	763	423	Gori, Municipality of
ქალაქი	312	335	482	603	293	181	Urban
სოფელი	-161	-107	-58	150	470	242	Rural
ერედვის მუნიციპალიტეტი	-20	3	-10	Eredvi, Municipality of
ქალაქი	-	-	-	Urban
სოფელი	-20	3	-10	Rural
თიღვის მუნიციპალიტეტი	-1	...	1	Tigva, Municipality of
ქალაქი	-	...	-	Urban
სოფელი	-1	...	1	Rural
კასპის მუნიციპალიტეტი	4	32	121	89	109	-69	Kaspi, Municipality of
ქალაქი	61	71	105	87	96	14	Urban
სოფელი	-57	-39	16	2	13	-83	Rural
ქარელის მუნიციპალიტეტი	281	287	279	326	311	136	Kareli, Municipality of
ქალაქი	228	229	301	323	106	87	Urban
სოფელი	53	58	-22	3	205	49	Rural

ბუნებრივი მატება/ Natural Increase

ტერიტორია	2006	2007	2008	2009	2010	2011	Territory
ქურთის მუნიციპალიტეტი	6	-9	Kurta, Municipality of
ქალაქი	-	-	Urban
სოფელი	6	-9	Rural
ხაშურის მუნიციპალიტეტი	-148	-119	39	58	113	30	Khashuri, Municipality of
ქალაქი	-21	-12	118	131	54	33	Urban
სოფელი	-127	-107	-79	-73	59	-3	Rural

ქორწინებათა რიცხვი
Marriages

წლები Years	სულ Total	მათ შორის: Of which:			
		ქალაქი Urban	სოფელი Rural	პროცენტებით percent	
				ქალაქი Urban	სოფელი Rural
1990	36 812	22 387	14 425	60.8	39.2
1995	21 481	11 933	9 548	55.6	44.4
2000	12 870	7 977	4 893	62.0	38.0
2005	18 012	13 119	4 893	72.8	27.2
2006	21 845	15 861	5 984	72.6	27.4
2007	24 891	18 521	6 370	74.4	25.6
2008	31 414	21 028	10 386	66.9	33.1
2009	31 752	17 859	13 893	56.2	43.8
2010	34 675	18 563	16 112	53.5	46.5
2011	30 863	17 625	13 238	57.1	42.9



დაქორწინებულები ასაკისა და სქესის მიხედვით - ყველა ქორწინება
Marriages by age and sex - total

	სულ Total	ასაკი (წლებში) Age (in years)										უცნობია Unknown
		16-19	20-24	25-29	30-34	35-39	40-44	45-49	50-54	55-59	60+	
1990												
მამაკაცი - Groom	36 812	1 771	12 760	10 993	5 122	2 309	1 139	550	730	493	945	-
ქალები - Bride	36 812	9 953	13 795	6 284	2 694	1 364	744	405	551	427	595	-
1995												
მამაკაცი - Groom	21 481	2 037	7 285	5 370	3 383	1 574	683	386	184	234	345	-
ქალები - Bride	21 481	7 180	7 499	3 241	1 720	778	402	230	118	150	163	-
2000												
მამაკაცი - Groom	12 870	750	4 055	3 459	2 152	1 141	551	272	173	71	241	5
ქალები - Bride	12 870	2 815	5 200	2 505	1 059	580	291	165	99	41	108	7
2005												
მამაკაცი - Groom	18 012	724	4 655	5 102	3 422	1 892	1 075	471	231	145	274	21
ქალები - Bride	18 012	3 009	6 885	4 035	1 991	946	487	278	165	94	109	13
2006												
მამაკაცი - Groom	21 845	886	5 696	6 495	4 039	2 291	1 152	553	288	164	281	-
ქალები - Bride	21 845	3 700	8 602	4 992	2 302	1 067	508	305	174	83	112	-
2007												
მამაკაცი - Groom	24 891	896	6 591	7 354	4 611	2 536	1 322	691	358	204	306	22
ქალები - Bride	24 891	4 035	9 786	5 572	2 733	1 278	647	403	219	91	122	5
2008												
მამაკაცი - Groom	31 414	1 168	8 792	9 211	5 938	3 127	1 579	793	319	201	267	19
ქალები - Bride	31 414	5 294	12 557	7 145	3 397	1 530	705	372	173	121	108	12
2009												
მამაკაცი - Groom	31 752	1 271	8 805	9 082	5 909	3 169	1 799	828	392	232	263	2
ქალები - Bride	31 752	5 596	11 785	7 377	3 638	1 700	840	398	214	107	95	2
2010												
მამაკაცი - Groom	34 675	1 129	8 988	9 674	6 430	3 841	2 191	1 137	535	295	422	33
ქალები - Bride	34 675	5 379	12 419	8 011	4 502	2 139	1 009	542	309	187	168	10
2011												
მამაკაცი - Groom	30 863	1 013	7 972	8 522	5 705	3 513	1 915	1 047	534	285	353	4
ქალები - Bride	30 863	4 554	10 875	7 155	4 052	2 053	1 040	567	280	145	142	-

დაქორწინებულები ასაკისა და სქესის მიხედვით
 (პროცენტობით საერთო რიცხოვნობასთან) - ყველა ქორწინება
 Marriages by age and sex (percent) - total

	სულ Total	ასაკი (წლებში) Age (in years)										უცნობია Unknown	საშუალო ასაკი Average age
		16-19	20-24	25-29	30-34	35-39	40-44	45-49	50-54	55-59	60+		
1990													
მამაკაცები - Groom	100.0	4.8	34.7	29.8	13.9	6.3	3.1	1.5	2.0	1.3	2.6	-	28.7
ქალები - Bride	100.0	27.0	37.5	17.1	7.3	3.7	2.0	1.1	1.5	1.2	1.6	-	25.1
1995													
მამაკაცები - Groom	100.0	9.5	33.9	25.0	15.7	7.3	3.2	1.8	0.9	1.1	1.6	-	27.9
ქალები - Bride	100.0	33.4	34.9	15.1	8.0	3.6	1.9	1.1	0.5	0.7	0.8	-	23.9
2000													
მამაკაცები - Groom	100.0	5.8	31.5	26.9	16.7	8.9	4.3	2.1	1.3	0.6	1.9	0.0	28.8
ქალები - Bride	100.0	21.9	40.4	19.5	8.2	4.5	2.3	1.3	0.8	0.3	0.8	0.0	24.9
2005													
მამაკაცები - Groom	100.0	4.0	25.9	28.3	19.0	10.5	6.0	2.6	1.3	0.8	1.5	0.1	29.8
ქალები - Bride	100.0	16.7	38.2	22.4	11.1	5.3	2.7	1.5	0.9	0.5	0.6	0.1	25.9
2006													
მამაკაცები - Groom	100.0	4.1	26.1	29.7	18.5	10.5	5.3	2.5	1.3	0.7	1.3	-	29.6
ქალები - Bride	100.0	16.9	39.4	22.9	10.5	4.9	2.3	1.4	0.8	0.4	0.5	-	25.6
2007													
მამაკაცები - Groom	100.0	3.7	26.5	29.5	18.5	10.2	5.3	2.8	1.4	0.8	1.2	0.1	29.7
ქალები - Bride	100.0	16.2	39.3	22.4	11.0	5.1	2.6	1.6	0.9	0.4	0.5	0.0	25.8
2008													
მამაკაცები - Groom	100.0	3.7	28.1	29.3	18.9	10.0	5.0	2.5	1.0	0.6	0.8	0.1	29.2
ქალები - Bride	100.0	16.9	40.0	22.7	10.8	4.9	2.2	1.2	0.6	0.4	0.3	0.0	25.4
2009													
მამაკაცები - Groom	100.0	4.0	27.8	28.6	18.6	10.0	5.7	2.6	1.2	0.7	0.8	0.0	29.4
ქალები - Bride	100.0	17.6	37.1	23.2	11.5	5.4	2.6	1.3	0.7	0.3	0.3	0.0	25.6
2010													
მამაკაცები - Groom	100.0	3.3	25.9	27.9	18.5	11.1	6.3	3.3	1.5	0.9	1.2	0.1	30.2
ქალები - Bride	100.0	15.5	35.8	23.1	13.0	6.2	2.9	1.6	0.9	0.5	0.5	0.0	26.3
2011													
მამაკაცები - Groom	100.0	3.3	25.8	27.6	18.5	11.4	6.2	3.4	1.7	0.9	1.2	0.0	30.2
ქალები - Bride	100.0	14.7	35.2	23.2	13.1	6.7	3.4	1.8	0.9	0.5	0.5	-	26.6

დაქორწინებულები ასაკისა და სქესის მიხედვით - პირველი ქორწინება
Marriages by age and sex - first marriage

	სულ Total	ასაკი (წლებში) Age (in years)										უცნობია Unknown
		16-19	20-24	25-29	30-34	35-39	40-44	45-49	50-54	55-59	60+	
1990												
მამაკაცები - Groom	32 680	1 759	12 600	10 515	4 425	1 632	640	221	298	204	386	-
ქალები - Bride	34 111	9 915	13 613	5 883	2 223	949	432	221	279	274	322	-
1995												
მამაკაცები - Groom	20 374	2 019	7 234	5 262	3 226	1 416	548	260	116	132	161	-
ქალები - Bride	20 670	7 133	7 406	3 141	1 601	658	291	162	77	90	111	-
2000												
მამაკაცები - Groom	12 561	742	4 034	3 434	2 121	1 102	519	233	146	53	172	5
ქალები - Bride	12 654	2 806	5 172	2 482	1 035	555	259	143	80	31	84	7
2005												
მამაკაცები - Groom	17 629	720	4 625	5 056	3 364	1 849	1 030	437	192	120	215	21
ქალები - Bride	17 638	2 998	6 836	3 989	1 919	893	451	236	138	78	87	13
2006												
მამაკაცები - Groom	21 526	881	5 667	6 449	3 982	2 249	1 128	526	263	149	232	-
ქალები - Bride	21 575	3 687	8 568	4 949	2 256	1 032	480	277	152	73	101	-
2007												
მამაკაცები - Groom	24 502	895	6 568	7 323	4 559	2 496	1 281	644	309	172	238	17
ქალები - Bride	24 490	4 028	9 746	5 516	2 671	1 226	596	354	177	75	96	5
2008												
მამაკაცები - Groom	30 568	1 168	8 765	9 155	5 818	3 003	1 446	676	243	119	159	16
ქალები - Bride	30 738	5 293	12 497	7 052	3 281	1 423	609	284	136	78	75	10
2009												
მამაკაცები - Groom	30 641	1 270	8 772	8 991	5 756	3 002	1 618	695	275	137	123	2
ქალები - Bride	30 942	5 595	11 731	7 251	3 490	1 575	723	311	149	61	54	2
2010												
მამაკაცები - Groom	33 163	1 129	8 959	9 544	6 227	3 578	1 991	945	372	186	212	20
ქალები - Bride	33 491	5 373	12 365	7 851	4 256	1 928	873	405	216	111	108	5
2011												
მამაკაცები - Groom	29 028	1 012	7 922	8 337	5 432	3 184	1 669	814	354	141	161	2
ქალები - Bride	29 444	4 548	10 776	6 971	3 783	1 807	841	411	161	75	71	-

დაქორწინებულები ასაკისა და სქესის მიხედვით (პროცენტობით საერთო რიცხოვნობასთან) - პირველი ქორწინება
 Marriages by age and sex (percent) - first marriage

	სულ Total	ასაკი (წლებში) Age (In years)										უცნობია Unknown	საშუალო ასაკი Average age
		16-19	20-24	25-29	30-34	35-39	40-44	45-49	50-54	55-59	60+		
1990													
მამაკაცი - Groom	100.0	5.4	38.5	32.2	13.5	5.0	2.0	0.7	0.9	0.6	1.2	-	27.0
ქალები - Bride	100.0	29.1	39.9	17.2	6.5	2.8	1.3	0.7	0.8	0.8	0.9	-	23.9
1995													
მამაკაცი - Groom	100.0	9.9	35.5	25.8	15.8	7.0	2.7	1.3	0.6	0.6	0.8	-	27.0
ქალები - Bride	100.0	34.5	35.8	15.2	7.8	3.2	1.4	0.8	0.4	0.4	0.5	-	23.4
2000													
მამაკაცი - Groom	100.0	5.9	32.1	27.3	16.9	8.8	4.1	1.9	1.2	0.4	1.4	0.0	28.4
ქალები - Bride	100.0	22.2	40.9	19.6	8.2	4.4	2.0	1.1	0.6	0.2	0.7	0.1	24.7
2005													
მამაკაცი - Groom	100.0	4.1	26.2	28.7	19.1	10.5	5.8	2.5	1.1	0.7	1.2	0.1	29.6
ქალები - Bride	100.0	17.0	38.8	22.6	10.9	5.1	2.5	1.3	0.8	0.4	0.5	0.1	25.6
2006													
მამაკაცი - Groom	100.0	4.1	26.3	30.0	18.5	10.5	5.2	2.4	1.2	0.7	1.1	-	29.4
ქალები - Bride	100.0	17.1	39.7	22.9	10.5	4.8	2.2	1.3	0.7	0.3	0.5	-	25.4
2007													
მამაკაცი - Groom	100.0	3.6	26.8	29.9	18.6	10.2	5.2	2.6	1.3	0.7	1.0	0.1	29.4
ქალები - Bride	100.0	16.5	39.8	22.5	10.9	5.0	2.4	1.5	0.7	0.3	0.4	0.0	25.6
2008													
მამაკაცი - Groom	100.0	3.8	28.8	29.9	19.0	9.8	4.7	2.2	0.8	0.4	0.5	0.1	28.8
ქალები - Bride	100.0	17.2	40.8	22.9	10.7	4.6	2.0	0.9	0.4	0.3	0.2	0.0	25.1
2009													
მამაკაცი - Groom	100.0	4.1	28.7	29.3	18.8	9.8	5.3	2.3	0.9	0.4	0.4	0.0	28.8
ქალები - Bride	100.0	18.1	37.9	23.4	11.3	5.1	2.3	1.0	0.5	0.2	0.2	0.0	25.3
2010													
მამაკაცი - Groom	100.0	3.4	27.0	28.8	18.8	10.8	6.0	2.8	1.1	0.6	0.6	0.1	30.2
ქალები - Bride	100.0	16.2	36.9	23.4	12.7	5.8	2.6	1.2	0.6	0.3	0.3	0.0	25.8
2011													
მამაკაცი - Groom	100.0	3.5	27.3	28.7	18.7	11.0	5.7	2.8	1.2	0.5	0.6	0.0	29.4
ქალები - Bride	100.0	15.5	36.6	23.7	12.8	6.1	2.9	1.4	0.5	0.3	0.2	-	26.0

დაქორწინებულები ასაკისა და სქესის მიხედვით - განმეორებითი ქორწინება
Marriages by age and sex - second and next marriages

	სულ Total	ასაკი (წლებში) Age (in years)										უცნობია Unknown
		16-19	20-24	25-29	30-34	35-39	40-44	45-49	50-54	55-59	60+	
1990												
მამაკაცები - Groom	4 115	12	154	475	695	672	499	329	431	289	559	-
ქალები - Bride	2 675	28	177	398	467	414	310	184	271	153	273	-
1995												
მამაკაცები - Groom	1 107	18	51	108	157	158	135	126	68	102	184	-
ქალები - Bride	811	47	93	100	119	120	111	68	41	60	52	-
2000												
მამაკაცები - Groom	302	8	20	23	29	39	32	38	27	18	68	-
ქალები - Bride	211	9	25	23	23	25	32	21	19	10	24	-
2005												
მამაკაცები - Groom	301	1	12	21	44	33	39	33	37	24	57	-
ქალები - Bride	295	3	22	26	61	46	34	40	27	16	20	-
2006												
მამაკაცები - Groom	290	4	27	42	49	37	22	27	22	14	46	-
ქალები - Bride	239	11	26	40	37	32	27	27	21	10	8	-
2007												
მამაკაცები - Groom	339	-	12	19	42	38	39	46	47	31	64	1
ქალები - Bride	346	-	20	44	55	50	51	46	42	16	22	-
2008												
მამაკაცები - Groom	806	-	21	42	115	118	131	113	75	82	108	1
ქალები - Bride	636	1	44	83	112	103	93	88	36	43	33	-
2009												
მამაკაცები - Groom	1 038	1	20	74	139	162	174	127	110	93	138	-
ქალები - Bride	749	-	38	111	143	113	111	86	63	45	39	-
2010												
მამაკაცები - Groom	1 464	-	29	130	200	259	196	188	161	104	197	-
ქალები - Bride	1 140	6	53	159	242	208	131	134	91	67	49	-
2011												
მამაკაცები - Groom	1 833	1	48	185	273	329	246	233	180	144	192	2
ქალები - Bride	1 416	5	99	183	269	246	198	156	119	70	71	-

დაქორწინებულები ასაკისა და სქესის მიხედვით (პროცენტობით საერთო რიცხოვნობასთან)
 – განმეორებითი ქორწინება
 Marriages by age and sex (percent) - second and next marriages

	სულ Total	ასაკი (წლებში) Age (in years)										უცნობია Unknown	საშუალო ასაკი Average age
		16-19	20-24	25-29	30-34	35-39	40-44	45-49	50-54	55-59	60+		
1990													
მამაკაცები - Groom	100.0	0.3	3.8	11.5	16.9	16.3	12.1	8.0	10.5	7.0	13.6	-	42.1
ქალები - Bride	100.0	1.0	6.6	14.9	17.5	15.5	11.6	6.9	10.1	5.7	10.2	-	39.8
1995													
მამაკაცები - Groom	100.0	1.6	4.6	9.8	14.2	14.3	12.2	11.4	6.1	9.2	16.6	-	43.0
ქალები - Bride	100.0	5.8	11.5	12.3	14.7	14.8	13.7	8.4	5.0	7.4	6.4	-	37.5
2000													
მამაკაცები - Groom	100.0	2.7	6.6	7.6	9.6	12.9	10.6	12.6	8.9	6.0	22.5	-	44.2
ქალები - Bride	100.0	4.3	11.8	10.9	10.9	11.8	15.2	10.0	9.0	4.7	11.4	-	39.7
2005													
მამაკაცები - Groom	100.0	0.3	4.0	7.0	14.6	11.0	12.9	11.0	12.3	8.0	18.9	-	44.8
ქალები - Bride	100.0	1.0	7.5	8.8	20.7	15.6	11.5	13.6	9.1	5.4	6.8	-	39.9
2006													
მამაკაცები - Groom	100.0	1.4	9.3	14.5	16.9	12.8	7.6	9.3	7.6	4.8	15.8	-	40.4
ქალები - Bride	100.0	4.6	10.9	16.7	15.5	13.4	11.3	11.3	8.8	4.2	3.3	-	36.7
2007													
მამაკაცები - Groom	100.0	-	3.5	5.6	12.4	11.2	11.5	13.6	13.9	9.1	18.9	0.3	45.9
ქალები - Bride	100.0	-	5.8	12.7	15.9	14.5	14.7	13.3	12.1	4.6	6.4	-	40.5
2008													
მამაკაცები - Groom	100.0	-	2.6	5.2	14.3	14.6	16.3	14.0	9.3	10.2	13.4	0.1	44.4
ქალები - Bride	100.0	0.2	6.9	13.0	17.6	16.2	14.6	13.8	5.7	6.8	5.2	-	39.4
2009													
მამაკაცები - Groom	100.0	0.1	1.9	7.1	13.4	15.6	16.8	12.2	10.6	9.0	13.3	-	42.7
ქალები - Bride	100.0	-	5.1	14.8	19.1	15.1	14.8	11.5	8.4	6.0	5.2	-	38.9
2010													
მამაკაცები - Groom	100.0	-	2.0	8.8	13.7	17.7	13.4	12.8	11.0	7.1	13.5	-	43.5
ქალები - Bride	100.0	0.5	4.6	14.0	21.2	18.2	11.5	11.8	8.0	5.9	4.3	-	38.9
2011													
მამაკაცები - Groom	100.0	0.1	2.6	10.1	14.9	17.9	13.4	12.7	9.8	7.9	10.5	0.1	42.5
ქალები - Bride	100.0	0.4	7.0	12.9	19.0	17.4	14.0	11.0	8.4	4.9	5.0	-	38.9

დაქორწინებულები ქორწინებამდე სტატუსის მიხედვით
 Marriages according to the prior marital status of spouses

წლები Years	მამაკაცები Grooms					ქალები Brides				
	სულ Total	მათ შორის: Of which:				სულ Total	მათ შორის: Of which:			
		დაუქორწინებელი Never married	ქვრივი Widowed	განქორწინებული Divorced	უცნობია Unknown		დაუქორწინებელი Never married	ქვრივი Widowed	განქორწინებული Divorced	უცნობია Unknown
1990	36 812	32 680	825	3 290	17	36 812	34 111	542	2 133	26
1995	21 481	20 374	304	803	-	21 481	20 670	177	634	-
2000	12 870	12 561	103	199	7	12 870	12 654	66	145	5
2005	18 012	17 629	63	238	82	18 012	17 638	76	219	79
2006	21 845	21 526	46	244	29	21 845	21 575	29	210	31
2007	24 891	24 502	59	280	50	24 891	24 490	58	288	55
2008	31 414	30 568	116	690	40	31 414	30 738	119	517	40
2009	31 752	30 641	151	887	73	31 752	30 942	90	659	61
2010	34 675	33 163	208	1 256	48	34 675	33 491	153	987	44
2011	30 863	29 028	191	1 642	2	30 863	29 444	171	1 245	3
პროცენტობით Percent										
1990	100.0	88.8	2.3	8.9	0.0	100.0	92.6	1.5	5.8	0.1
1995	100.0	94.9	1.4	3.7	-	100.0	96.2	0.8	3.0	-
2000	100.0	97.6	0.8	1.5	0.1	100.0	98.3	0.5	1.1	0.1
2005	100.0	97.9	0.3	1.3	0.5	100.0	97.9	0.4	1.2	0.5
2006	100.0	98.6	0.2	1.1	0.1	100.0	98.8	0.1	1.0	0.1
2007	100.0	98.5	0.2	1.1	0.2	100.0	98.4	0.2	1.2	0.2
2008	100.0	97.3	0.4	2.2	0.1	100.0	97.8	0.5	1.6	0.1
2009	100.0	96.5	0.5	2.8	0.2	100.0	97.4	0.3	2.1	0.2
2010	100.0	95.7	0.6	3.6	0.1	100.0	96.7	0.4	2.8	0.1
2011	100.0	94.1	0.6	5.3	0.0	100.0	95.4	0.6	4.0	0.0

რეგისტრირებულ ქორწინებათა რიცხვი თვეების მიხედვით
 Marriages by months of registration

წლები Years	სულ Total	თვე Month											
		I	II	III	IV	V	VI	VII	VIII	IX	X	XI	XII
1990	36 812	2 761	3 232	3 533	3 691	2 380	3 378	2 851	2 634	2 867	3 127	3 078	3 280
1995	21 481	1 676	1 646	1 838	1 942	1 160	2 129	1 982	1 534	1 896	1 810	1 834	2 034
2000	12 870	975	1 059	1 029	921	846	1 201	929	874	1 138	1 253	1 360	1 285
2005	18 012	1 243	1 507	1 388	1 210	1 021	1 631	1 413	1 346	1 843	1 728	2 129	1 553
2006	21 845	1 567	1 968	1 709	1 722	1 486	1 981	1 871	1 658	1 910	2 207	2 220	1 546
2007	24 891	1 236	1 910	1 544	2 216	1 759	2 666	2 171	2 028	2 514	2 497	2 359	1 991
2008	31 414	2 318	2 818	2 659	2 340	2 294	2 910	2 962	1 842	2 915	3 163	2 908	2 285
2009	31 752	2 353	3 012	2 192	2 337	2 091	2 856	2 907	2 594	3 191	3 021	3 001	2 197
2010	34 675	2 682	2 737	2 326	3 070	2 110	2 276	2 663	2 798	3 239	3 168	3 392	4 214
2011	30 863	2 620	2 553	2 312	2 045	2 260	2 687	2 610	2 734	3 179	2 860	2 975	2 028

რეგისტრირებულ ქორწინებათა რიცხვი მუნიციპალიტეტების ჭრილში
 Marriages by municipalities

ტერიტორია	2006	2007	2008	2009	2010	2011	Territory
საქართველო	21 845	24 891	31 414	31 752	34 675	30 863	G E O R G I A
ქალაქი	15 861	18 521	21 028	17 859	18 563	17 625	Urban
სოფელი	5 984	6 370	10 386	13 893	16 112	13 238	Rural
თბილისი	6 726	8 016	8 148	8 076	8 333	7 895	Tbilisi
ქალაქი	6 726	8 016	8 148	7 979	8 117	7 759	Urban
სოფელი	-	-	-	97	216	136	Rural
აფხაზეთის ავტონომიური რესპუბლიკა	Autonomous Republic of Abkhazia
კოდორის ხეობა	Kodori
აჭარის ავტონომიური რესპუბლიკა	2 384	2 985	3 411	3 257	3 478	3 120	Autonomous Republic of Adjara
ქალაქი	1 593	2 116	2 248	1 372	1 528	1 583	Urban
სოფელი	791	869	1 163	1 885	1 950	1 537	Rural
ქ. ბათუმი	964	1 377	1 406	1 025	1 141	1 299	Batumi, City of
ქედის მუნიციპალიტეტი	198	200	253	184	166	161	Keda, Municipality of
ქალაქი	85	85	98	14	16	6	Urban
სოფელი	113	115	155	170	150	155	Rural
ქობულეთის მუნიციპალიტეტი	396	461	526	768	830	745	Kobuleti, Municipality of
ქალაქი	205	268	289	247	260	259	Urban
სოფელი	191	193	237	521	570	486	Rural
შუახევის მუნიციპალიტეტი	133	140	201	199	195	153	Shuakhevi, Municipality of
ქალაქი	66	72	82	2	9	7	Urban
სოფელი	67	68	119	197	186	146	Rural
ხელვაჩაურის მუნიციპალიტეტი	464	568	720	805	862	516	Khelvachauri, Municipality of
ქალაქი	233	272	301	77	92	0	Urban
სოფელი	231	296	419	728	770	516	Rural
ხულოს მუნიციპალიტეტი	229	239	305	276	284	246	Khulo, Municipality of
ქალაქი	40	42	72	7	10	12	Urban
სოფელი	189	197	233	269	274	234	Rural
გურიის რეგიონი	499	574	1 033	1 104	1 097	973	Region of Guria
ქალაქი	291	335	513	288	317	277	Urban
სოფელი	208	239	520	816	780	696	Rural
ლანჩხუთის მუნიციპალიტეტი	109	133	312	317	298	268	Lanchkhuti, Municipality of
ქალაქი	85	91	165	60	70	57	Urban
სოფელი	24	42	147	257	228	211	Rural
ოზურგეთის მუნიციპალიტეტი	294	324	550	599	634	561	Ozurgeti, Municipality of
ქალაქი	181	204	296	211	236	208	Urban
სოფელი	113	120	254	388	398	353	Rural

ქორწინება /Marriages

ტერიტორია	2006	2007	2008	2009	2010	2011	Territory
ჩოხატაურის მუნიციპალიტეტი	96	117	171	188	165	144	Chokhatauri, Municipality of
ქალაქი	25	40	52	17	11	12	Urban
სოფელი	71	77	119	171	154	132	Rural
იმერეთის რეგიონი	3 355	3 911	5 243	5 234	5 362	5 058	Region of Imereti
ქალაქი	2 414	2 905	3 271	2 705	2 848	2 770	Urban
სოფელი	941	1 006	1 972	2 529	2 514	2 288	Rural
ქ. ქუთაისი	1 363	1 771	1 792	1 528	1 532	1 653	Kutaisi, City of
ბაღდათის მუნიციპალიტეტი	128	143	242	202	219	181	Baghdati, Municipality of
ქალაქი	96	100	118	32	45	29	Urban
სოფელი	32	43	124	170	174	152	Rural
ვანის მუნიციპალიტეტი	112	129	218	231	261	238	Vani, Municipality of
ქალაქი	7	20	60	52	62	49	Urban
სოფელი	105	109	158	179	199	189	Rural
ზესტაონის მუნიციპალიტეტი	247	275	413	503	540	487	Zestaponi, Municipality of
ქალაქი	168	195	248	174	218	187	Urban
სოფელი	79	80	165	329	322	300	Rural
თერჯოლის მუნიციპალიტეტი	122	138	288	296	336	336	Terjola, Municipality of
ქალაქი	52	55	77	55	52	55	Urban
სოფელი	70	83	211	241	284	281	Rural
სამტრედიის მუნიციპალიტეტი	305	325	460	460	553	435	Samtredia, Municipality of
ქალაქი	261	264	282	275	318	263	Urban
სოფელი	44	61	178	185	235	172	Rural
საჩხერის მუნიციპალიტეტი	404	421	525	514	428	376	Sachkhere, Municipality of
ქალაქი	71	86	98	75	71	63	Urban
სოფელი	333	335	427	439	357	313	Rural
ტყიბულის მუნიციპალიტეტი	101	104	193	221	225	171	Tkibuli, Municipality of
ქალაქი	82	82	122	128	134	100	Urban
სოფელი	19	22	71	93	91	71	Rural
წყალტუბოს მუნიციპალიტეტი	164	171	338	430	449	463	Tskhaltubo, Municipality of
ქალაქი	117	120	125	125	138	124	Urban
სოფელი	47	51	213	305	311	339	Rural
ჭიათურის მუნიციპალიტეტი	236	237	389	432	429	379	Chiatura, Municipality of
ქალაქი	155	156	187	149	155	148	Urban
სოფელი	81	81	202	283	274	231	Rural
ხარაგაულის მუნიციპალიტეტი	56	60	188	198	175	159	Kharagauli, Municipality of
ქალაქი	23	27	79	16	25	20	Urban
სოფელი	33	33	109	182	150	139	Rural
ხონის მუნიციპალიტეტი	117	137	197	219	215	180	Khoni, Municipality of
ქალაქი	19	29	83	96	98	79	Urban
სოფელი	98	108	114	123	117	101	Rural

ქორწინება /Marriages

ტერიტორია	2006	2007	2008	2009	2010	2011	Territory
კახეთის რეგიონი	15 30	1 614	2 253	2 268	2 453	2 355	Region of Kakheti
ქალაქი	755	803	1 052	573	573	592	Urban
სოფელი	775	811	1 201	1 695	1 880	1 763	Rural
ახმეტის მუნიციპალიტეტი	126	137	222	165	233	220	Akhmeta, Municipality of
ქალაქი	63	72	106	39	74	61	Urban
სოფელი	63	65	116	126	159	159	Rural
გურჯაანის მუნიციპალიტეტი	191	196	387	414	397	369	Gurjaani, Municipality of
ქალაქი	49	50	113	77	45	59	Urban
სოფელი	142	146	274	337	352	310	Rural
დედოფლის წყაროს მუნიციპალიტეტი	92	94	180	205	212	200	Dedoplis Tskaro, Municipality of
ქალაქი	49	50	92	57	50	66	Urban
სოფელი	43	44	88	148	162	134	Rural
თელავის მუნიციპალიტეტი	322	344	396	402	398	399	Telavi, Municipality of
ქალაქი	232	243	262	146	135	146	Urban
სოფელი	90	101	134	256	263	253	Rural
ლაგოდეხის მუნიციპალიტეტი	230	252	313	287	326	337	Lagodekhi, Municipality of
ქალაქი	170	180	217	56	54	41	Urban
სოფელი	60	72	96	231	272	296	Rural
საგარეჯოს მუნიციპალიტეტი	300	307	356	334	438	400	Sagarejo, Municipality of
ქალაქი	111	117	144	76	86	85	Urban
სოფელი	189	190	212	258	352	315	Rural
სიღნაღის მუნიციპალიტეტი	97	110	177	239	230	195	Sighnagi, Municipality of
ქალაქი	29	38	51	65	70	65	Urban
სოფელი	68	72	126	174	160	130	Rural
ყვარლის მუნიციპალიტეტი	172	174	222	222	219	235	Kvareli, Municipality of
ქალაქი	52	53	67	57	59	69	Urban
სოფელი	120	121	155	165	160	166	Rural
მცხეთა-მთიანეთის რეგიონი	390	422	731	772	704	665	Region of Mtskheta-Mtianeti
ქალაქი	248	266	344	313	154	201	Urban
სოფელი	142	156	387	459	550	464	Rural
ახალგორის მუნიციპალიტეტი	24	25	90	Akhlagori, Municipality of
ქალაქი	24	25	35	Urban
სოფელი	-	-	55	Rural
დუშეთის მუნიციპალიტეტი	94	110	181	204	155	180	Dusheti, Municipality of
ქალაქი	37	40	77	67	48	91	Urban
სოფელი	57	70	104	137	107	89	Rural
თიანეთის მუნიციპალიტეტი	26	33	83	91	101	85	Tianeti, Municipality of
ქალაქი	12	19	24	33	32	32	Urban
სოფელი	14	14	59	58	69	53	Rural

ქორწინება /Marriages

ტერიტორია	2006	2007	2008	2009	2010	2011	Territory
მცხეთის მუნიციპალიტეტი	221	227	334	428	390	340	Mtskheta, Municipality of
ქალაქი	150	155	180	213	63	67	Urban
სოფელი	71	72	154	215	327	273	Rural
ყაზბეგის მუნიციპალიტეტი	25	27	43	49	58	60	Kazbegi, Municipality of
ქალაქი	25	27	28	-	11	11	Urban
სოფელი	-	-	15	49	47	49	Rural
რაჭა-ლეჩხუმი და ქვემო სვანეთის რეგიონი	141	156	228	265	306	272	Region of Racha-Lechkumi and Kvemo Svaneti
ქალაქი	70	80	104	52	62	57	Urban
სოფელი	71	76	124	213	244	215	Rural
ამბროლაურის მუნიციპალიტეტი	55	58	78	91	88	84	Ambrolauri, Municipality of
ქალაქი	27	30	38	21	22	21	Urban
სოფელი	28	28	40	70	66	63	Rural
ლენტეხის მუნიციპალიტეტი	21	23	38	49	71	57	Lentekhi, Municipality of
ქალაქი	21	23	27	2	14	10	Urban
სოფელი	-	-	11	47	57	47	Rural
ონის მუნიციპალიტეტი	27	28	29	39	40	35	Oni, Municipality of
ქალაქი	16	17	18	19	19	15	Urban
სოფელი	11	11	11	20	21	20	Rural
ცაგერის მუნიციპალიტეტი	38	47	83	86	107	96	Tsageri, Municipality of
ქალაქი	6	10	21	10	7	11	Urban
სოფელი	32	37	62	76	100	85	Rural
სამეგრელო-ზემო სვანეთის რეგიონი	2 152	2 308	2 916	3 228	3 507	3 263	Region of Samegrelo-Zemo Svaneti
ქალაქი	1 381	1 487	1 776	1 637	1 566	1 493	Urban
სოფელი	771	821	1 140	1 591	1 941	1 770	Rural
ქ. ფოთი	245	266	308	353	378	389	Poti, City of
აბაშის მუნიციპალიტეტი	91	94	193	171	186	144	Abasha, Municipality of
ქალაქი	27	29	85	50	53	39	Urban
სოფელი	64	65	108	121	133	105	Rural
ზუგდიდის მუნიციპალიტეტი	985	1 012	1 095	1 268	1 303	1 221	Zugdidi, Municipality of
ქალაქი	620	638	690	749	683	638	Urban
სოფელი	365	374	405	519	620	583	Rural
მარტვილის მუნიციპალიტეტი	157	161	275	294	306	294	Martvili, Municipality of
ქალაქი	128	130	148	52	40	40	Urban
სოფელი	29	31	127	242	266	254	Rural
მესტიის მუნიციპალიტეტი	52	57	66	85	99	86	Mestia, Municipality of
ქალაქი	52	57	61	22	14	11	Urban
სოფელი	-	-	5	63	85	75	Rural

ქორწინება /Marriages

ტერიტორია	2006	2007	2008	2009	2010	2011	Territory
სენაკის მუნიციპალიტეტი	206	238	266	375	383	362	Senaki, Municipality of
ქალაქი	122	143	153	245	184	219	Urban
სოფელი	84	95	113	130	199	143	Rural
ჩხოროწყუს მუნიციპალიტეტი	129	150	199	194	255	235	Chkhorotsku, Municipality of
ქალაქი	41	54	64	42	33	37	Urban
სოფელი	88	96	135	152	222	198	Rural
წალენჯიხის მუნიციპალიტეტი	130	172	231	234	286	237	Tsalenjikha, Municipality of
ქალაქი	70	94	127	88	120	84	Urban
სოფელი	60	78	104	146	166	153	Rural
ხობის მუნიციპალიტეტი	157	158	283	254	311	295	Khobi, Municipality of
ქალაქი	76	76	140	36	61	36	Urban
სოფელი	81	82	143	218	250	259	Rural
სამცხე-ჯავახეთის რეგიონი	983	1 111	1 610	1 485	1 468	1 274	Region of Samtskhe-Javakheti
ქალაქი	339	409	622	453	484	435	Urban
სოფელი	644	702	988	1 032	984	839	Rural
ადიგენის მუნიციპალიტეტი	95	115	168	168	162	139	Adigeni, Municipality of
ქალაქი	17	24	48	15	18	18	Urban
სოფელი	78	91	120	153	144	121	Rural
ასპინძის მუნიციპალიტეტი	69	91	107	116	104	90	Aspindza, Municipality of
ქალაქი	31	47	50	30	32	20	Urban
სოფელი	38	44	57	86	72	70	Rural
ახალქალაქის მუნიციპალიტეტი	288	296	542	462	459	366	Akhalqalaqi, Municipality of
ქალაქი	133	138	215	63	76	64	Urban
სოფელი	155	158	327	399	383	302	Rural
ახალციხის მუნიციპალიტეტი	262	280	332	294	306	280	Akhalsikhe, Municipality of
ქალაქი	65	77	115	164	185	171	Urban
სოფელი	197	203	217	130	121	109	Rural
ბორჯომის მუნიციპალიტეტი	207	239	290	215	188	215	Borjomi, Municipality of
ქალაქი	82	111	142	129	122	130	Urban
სოფელი	125	128	148	86	66	85	Rural
ნინოწმინდის მუნიციპალიტეტი	62	90	171	230	249	184	Ninotsminda, Municipality of
ქალაქი	11	12	52	52	51	32	Urban
სოფელი	51	78	119	178	198	152	Rural
ქვემო ქართლის რეგიონი	2 201	2 271	3 118	3 005	5 342	3 798	Region of Kvemo Kartli
ქალაქი	1 344	1 384	1 790	1 297	1 866	1 610	Urban
სოფელი	857	887	1 328	1 708	3 476	2 188	Rural
ქ. რუსთავი	673	676	922	871	1 161	1 056	Rustavi, City of
ბოლნისის მუნიციპალიტეტი	213	228	383	404	666	521	Bolnisi, Municipality of
ქალაქი	44	52	107	115	116	141	Urban
სოფელი	169	176	276	289	550	380	Rural

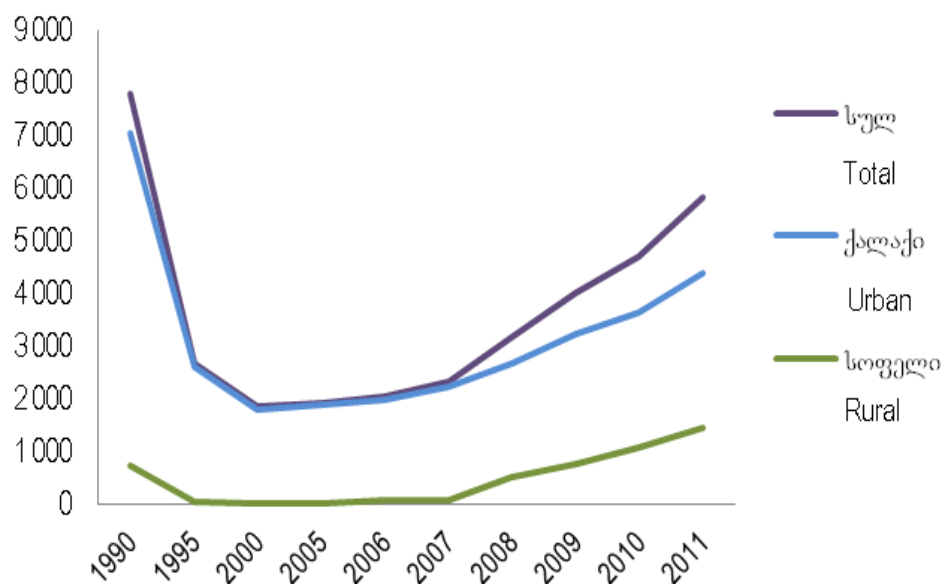
ქორწინება /Marriages

ტერიტორია	2006	2007	2008	2009	2010	2011	Territory
გარდაბნის მუნიციპალიტეტი	449	451	585	660	951	750	Gardabani, Municipality of
ქალაქი	240	241	288	120	153	133	Urban
სოფელი	209	210	297	540	798	617	Rural
დმანისის მუნიციპალიტეტი	156	159	195	165	227	168	Dmanisi, Municipality of
ქალაქი	43	45	52	24	44	26	Urban
სოფელი	113	114	143	141	183	142	Rural
თეთრი წყაროს მუნიციპალიტეტი	72	85	141	143	153	116	Tetri Tskaro, Municipality of
ქალაქი	60	66	90	42	46	31	Urban
სოფელი	12	19	51	101	107	85	Rural
მარნეულის მუნიციპალიტეტი	541	563	747	645	2 054	1 021	Marneuli, Municipality of
ქალაქი	241	256	277	110	326	194	Urban
სოფელი	300	307	470	535	1 728	827	Rural
წალკის მუნიციპალიტეტი	97	109	145	117	130	166	Tsalka, Municipality of
ქალაქი	43	48	54	15	20	29	Urban
სოფელი	54	61	91	102	110	137	Rural
შიდა ქართლის რეგიონი	1 484	1 523	2 723	3 058	2 625	2 190	Region of Shida Kartli
ქალაქი	700	720	1 160	1 190	1 048	848	Urban
სოფელი	784	803	1 563	1 868	1 577	1 342	Rural
გორის მუნიციპალიტეტი	762	781	1 497	1 706	1 298	1 084	Gori, Municipality of
ქალაქი	278	291	525	620	464	382	Urban
სოფელი	484	490	972	1 086	834	702	Rural
ერედვის მუნიციპალიტეტი	Eredvi, Municipality of
ქალაქი	Urban
სოფელი	Rural
თიღვის მუნიციპალიტეტი	Tigva, Municipality of
ქალაქი	Urban
სოფელი	Rural
კასპის მუნიციპალიტეტი	127	139	299	314	330	313	Kaspi, Municipality of
ქალაქი	103	106	220	124	118	114	Urban
სოფელი	24	33	79	190	212	199	Rural
ქარელის მუნიციპალიტეტი	266	268	488	547	469	354	Kareli, Municipality of
ქალაქი	177	178	208	115	104	87	Urban
სოფელი	89	90	280	432	365	267	Rural
ქურთის მუნიციპალიტეტი	Kurta, Municipality of
ქალაქი	Urban
სოფელი	Rural
ხაშურის მუნიციპალიტეტი	329	335	439	491	528	439	Khashuri, Municipality of
ქალაქი	142	145	207	331	362	265	Urban
სოფელი	187	190	232	160	166	174	Rural

განქორწინებათა რიცხვი
Divorces

წლები Years	სულ Total	მათ შორის: Of which:			
		ქალაქი Urban	სოფელი Rural	პროცენტობით percent	
				ქალაქი Urban	სოფელი Rural
1990	7 796	7 045	751	90.4	9.6
1995	2 685	2 616	69	97.4	2.6
2000	1 854	1 820	34	98.2	1.8
2005	1 928	1 906	22	98.9	1.1
2006	2 060	1 987	73	96.5	3.5
2007	2 325	2 239	86	96.3	3.7
2008	3 189	2 665	524	83.6	16.4
2009	4 030	3 249	781	80.6	19.4
2010	4 726	3 635	1 091	76.9	23.1
2011	5 850	4 384	1 466	74.9	25.1

განქორწინებათა რიცხვი
Divorces



განქორწინებულები ასაკისა და სქესის მიხედვით
Divorces by age and sex

	სულ Total	ასაკი (წლებში) Age (years)										უცნობია Unknown
		-20	20-24	25-29	30-34	35-39	40-44	45-49	50-54	55-59	60+	
1990												
მამაკაცები - Groom	7 796	15	436	1 426	1 683	1 488	972	496	598	299	383	—
ქალები - Bride	7 796	66	882	1 763	1 573	1 359	825	382	464	234	248	—
1995												
მამაკაცები - Groom	2 685	12	198	408	521	474	389	266	118	159	139	1
ქალები - Bride	2 685	53	319	479	553	445	334	212	83	118	89	—
2000												
მამაკაცები - Groom	1 854	3	71	202	242	321	284	188	127	67	67	282
ქალები - Bride	1 854	21	138	297	317	345	269	162	79	35	40	151
2005												
მამაკაცები - Groom	1 928	23	56	171	233	197	218	191	147	93	85	514
ქალები - Bride	1 928	29	112	262	311	240	251	176	116	69	43	319
2006												
მამაკაცები - Groom	2 060	5	72	190	286	283	218	209	148	107	86	456
ქალები - Bride	2 060	19	125	258	355	304	269	210	142	68	47	263
2007												
მამაკაცები - Groom	2 325	10	89	229	299	294	241	236	182	118	104	523
ქალები - Bride	2 325	23	148	310	377	326	284	251	134	83	55	334
2008												
მამაკაცები - Groom	3 189	8	104	308	493	511	430	327	221	123	83	581
ქალები - Bride	3 189	35	227	475	650	501	386	286	159	84	37	349
2009												
მამაკაცები - Groom	4 030	10	162	488	672	703	583	450	274	178	123	387
ქალები - Bride	4 030	38	380	641	830	745	494	351	203	98	47	203
2010												
მამაკაცები - Groom	4 726	14	219	563	818	857	658	561	412	196	179	249
ქალები - Bride	4 726	51	454	798	910	850	564	481	263	133	71	151
2011												
მამაკაცები - Groom	5 850	14	297	739	931	1 070	888	710	483	266	228	224
ქალები - Bride	5 850	55	609	974	1 029	1 034	753	604	354	168	95	175

განქორწინებულთა განაწილება ასაკისა და სქესის მიხედვით (პროცენტობით)
Divorces by age and sex (percent)

	სულ Total	ასაკი (წლებში) Age (years)										უცნობია Unknown	საშუალო ასაკი Average age
		-20	20-24	25-29	30-34	35-39	40-44	45-49	50-54	55-59	60+		
1990													
მამაკაცები - Groom	100.0	0.2	5.6	18.3	21.6	19.1	12.5	6.3	7.7	3.8	4.9	-	37.6
ქალები - Bride	100.0	0.8	11.3	22.6	20.2	17.4	10.6	4.9	6.0	3.0	3.2	-	35.2
1995													
მამაკაცები - Groom	100.0	0.4	7.4	15.2	19.4	17.7	14.5	9.9	4.4	5.9	5.2	0.0	38.2
ქალები - Bride	100.0	2.0	11.9	17.8	20.6	16.6	12.4	7.9	3.1	4.4	3.3	-	35.6
2000													
მამაკაცები - Groom	100.0	0.2	3.8	10.9	13.1	17.3	15.3	10.1	6.9	3.6	3.6	15.2	39.5
ქალები - Bride	100.0	1.1	7.4	16.0	17.1	18.6	14.5	8.7	4.3	1.9	2.2	8.2	36.3
2005													
მამაკაცები - Groom	100.0	1.2	2.9	8.9	12.1	10.2	11.3	9.9	7.6	4.8	4.4	26.7	40.6
ქალები - Bride	100.0	1.5	5.8	13.6	16.1	12.5	13.0	9.1	6.0	3.6	2.2	16.6	37.5
2006													
მამაკაცები - Groom	100.0	0.2	3.5	9.2	13.9	13.7	10.6	10.2	7.2	5.2	4.2	22.1	40.2
ქალები - Bride	100.0	0.8	6.1	12.5	17.2	14.8	13.1	10.2	6.9	3.3	2.3	12.8	37.8
2007													
მამაკაცები - Groom	100.0	0.4	3.8	9.8	12.9	12.6	10.4	10.2	7.8	5.1	4.5	22.5	40.3
ქალები - Bride	100.0	1.0	6.4	13.3	16.2	14.0	12.2	10.8	5.8	3.6	2.4	14.3	37.7
2008													
მამაკაცები - Groom	100.0	0.2	3.3	9.7	15.4	16.0	13.5	10.3	6.9	3.9	2.6	18.2	39.3
ქალები - Bride	100.0	1.1	7.1	14.9	20.4	15.7	12.1	9.0	5.0	2.6	1.2	10.9	36.2
2009													
მამაკაცები - Groom	100.0	0.2	4.0	12.1	16.7	17.4	14.5	11.2	6.8	4.4	3.1	9.6	39.0
ქალები - Bride	100.0	0.9	9.4	15.9	20.7	18.5	12.3	8.7	5.0	2.4	1.2	5.0	35.7
2010													
მამაკაცები - Groom	100.0	0.3	4.6	11.9	17.3	18.1	13.9	11.9	8.7	4.1	3.8	5.4	39.3
ქალები - Bride	100.0	1.1	9.6	16.9	19.2	18.0	11.9	10.2	5.6	2.8	1.5	3.2	36.1
2011													
მამაკაცები - Groom	100.0	0.2	5.1	12.6	15.9	18.3	15.2	12.1	8.4	4.5	3.9	3.8	39.3
ქალები - Bride	100.0	0.9	10.4	16.6	17.6	17.7	12.9	10.3	6.1	2.9	1.6	3.0	36.3

განქორწინებათა რიცხვი ქორწინების ხანგრძლივობის მიხედვით
Divorces by duration of marriage

წლები Years	სულ Total	ქორწინების ხანგრძლივობა განქორწინების რეგისტრაციისას (წლებში) Duration of marriage at the moment of divorce registration (in years)									უცნობია Unknown	საშუალო ხანგრძლივ ობა Average	
		0	1	2	3	4	5-9	10-14	15-19	20+			
1990	7 796	324	538	571	594	495	2 061	1 383	879	950	1		
1995	2 685	108	114	149	160	173	740	473	343	424	1		
2000	1 854	47	123	75	96	74	423	392	257	367	-		
2005	1 928	122	59	88	60	79	381	387	281	459	12		
2006	2 060	131	92	84	72	86	397	399	329	461	9		
2007	2 325	404	82	88	75	65	352	405	339	489	26		
2008	3 189	105	152	129	124	116	588	613	539	641	182		
2009	4 030	175	186	192	179	178	750	782	699	799	90		
2010	4 726	201	225	233	267	212	830	769	826	1 046	117		
2011	5 850	317	296	315	302	294	1 045	817	898	1 430	136		
		პროცენტებით Percent											
1990	100.0	4.2	6.9	7.3	7.6	6.4	26.4	17.7	11.3	12.2	0.0	9.3	
1995	100.0	4.0	4.2	5.6	6.0	6.4	27.6	17.6	12.8	15.8	0.0	10.3	
2000	100.0	2.5	6.6	4.1	5.2	4.0	22.8	21.1	13.9	19.8	-	11.3	
2005	100.0	6.3	3.1	4.6	3.1	4.1	19.7	20.1	14.6	23.8	0.6	12.0	
2006	100.0	6.3	4.5	4.1	3.5	4.2	19.3	19.4	16.0	22.4	0.3	11.8	
2007	100.0	17.4	3.5	3.8	3.2	2.8	15.1	17.4	14.6	21.1	1.1	10.8	
2008	100.0	3.3	4.8	4.1	3.9	3.6	18.4	19.2	16.9	20.1	5.7	12.0	
2009	100.0	4.3	4.6	4.8	4.4	4.4	18.7	19.4	17.3	19.9	2.2	11.7	
2010	100.0	4.2	4.8	4.9	5.6	4.5	17.6	16.3	17.5	22.1	2.5	12.8	
2011	100.0	5.4	5.1	5.4	5.2	5.0	17.9	14.0	15.3	24.4	2.3	11.7	

განქორწინებათა რიცხვი საერთო ბავშვების რაოდენობის მიხედვით
Divorces by total number of children

წლები Years	სულ Total	საერთო ბავშვის გარეშე without child	ერთი ბავშვით with one child	ორი ბავშვით with two children	სამი და მეტი ბავშვით Three or more children		არ არის მითითებული Not specified
					განქორწინებათა რიცხვი Divorces	სულ ბავშვები Total children	
2005	1 928	1 283	408	217	20	71	-
2006	2 060	1 478	341	219	22	72	-
2007	2 325	1 437	559	300	29	102	-
2008	3 189	1 447	1 134	549	59	192	-
2009	4 030	927	1 398	769	130	424	800
2010	4 726	1 055	1 567	880	158	512	1066
2011	5 850	1 237	1 839	1 048	167	534	1559

განქორწინებათა რიცხვი თვეების მიხედვით
Divorces by months of registration

წლები Years	სულ Total	თვე Month											
		I	II	III	IV	V	VI	VII	VIII	IX	X	XI	XII
1990	7 796	565	636	803	702	760	765	660	443	631	700	397	734
1995	2 685	163	200	257	203	228	240	263	272	273	191	198	197
2000	1 854	105	143	129	118	160	162	153	170	169	162	197	186
2005	1 928	140	151	182	182	142	166	174	141	168	122	171	189
2006	2 060	158	159	196	160	186	200	158	168	152	190	151	182
2007	2 325	143	161	206	164	211	212	201	203	189	233	183	219
2008	3 189	203	195	266	259	273	294	324	258	272	271	254	320
2009	4 030	240	243	350	311	280	320	317	341	451	375	391	411
2010	4 726	308	358	396	332	374	426	373	404	408	429	413	505
2011	5 850	418	438	461	473	420	465	526	553	529	510	545	512

განქორწინებათა რიცხვი მუნიციპალიტეტების ჭრილში
Divorces by municipalities

ტერიტორია	2006	2007	2008	2009	2010	2011	Territory
საქართველო	2 060	2 325	3 189	4 027	4 726	5 850	G E O R G I A
ქალაქი	1 987	2 239	2 665	3 244	3 636	4 384	Urban
სოფელი	73	86	524	783	1 090	1 466	Rural
თბილისი	1 010	1 262	1 607	2 012	2 242	2 528	Tbilisi
ქალაქი	1 010	1 262	1 607	2 003	2 209	2 490	Urban
სოფელი	-	-	-	9	33	38	Rural
აფხაზეთის ავტონომიური რესპუბლიკა	Autonomous Republic of Abkhazia
კოდორის ხეობა	Kodori
აჭარის ავტონომიური რესპუბლიკა	152	151	247	264	309	405	Autonomous Republic of Adjara
ქალაქი	133	134	184	185	206	263	Urban
სოფელი	19	17	63	79	103	142	Rural
ქ. ბათუმი	67	68	140	146	162	230	Batumi, City of
ქედის მუნიციპალიტეტი	1	2	3	5	3	7	Keda, Municipality of
ქალაქი	1	2	2	1	1	0	Urban
სოფელი	-	-	1	4	2	7	Rural
ქობულეთის მუნიციპალიტეტი	22	24	52	60	81	96	Kobuleti, Municipality of
ქალაქი	22	24	26	28	36	33	Urban
სოფელი	-	-	26	32	45	63	Rural
შუაკევის მუნიციპალიტეტი	4	5	2	5	7	11	Shuakhevi, Municipality of
ქალაქი	4	5	1	1	1	0	Urban
სოფელი	-	-	1	4	6	11	Rural
ხელვაჩაურის მუნიციპალიტეტი	48	44	43	41	41	47	Khelvachauri, Municipality of
ქალაქი	29	27	14	8	6	0	Urban
სოფელი	19	17	29	33	35	47	Rural
ხულოს მუნიციპალიტეტი	10	8	7	7	15	14	Khulo, Municipality of
ქალაქი	10	8	1	1	0	0	Urban
სოფელი	-	-	6	6	15	14	Rural
გურიის რეგიონი	19	27	54	69	86	132	Region of Guria
ქალაქი	18	23	21	34	25	47	Urban
სოფელი	1	4	33	35	61	85	Rural
ლანჩხუთის მუნიციპალიტეტი	5	6	5	16	18	39	Lanchkhuti, Municipality of
ქალაქი	5	6	-	8	4	10	Urban
სოფელი	-	-	5	8	14	29	Rural

განქორწინება /Divorces

ტერიტორია	2006	2007	2008	2009	2010	2011	Territory
ოზურგეთის მუნიციპალიტეტი	11	15	41	40	59	80	Ozurgeti, Municipality of
ქალაქი	11	13	20	25	19	36	Urban
სოფელი	-	2	21	15	40	44	Rural
ჩოხატაურის მუნიციპალიტეტი	3	6	8	13	9	13	Chokhatauri, Municipality of
ქალაქი	2	4	1	1	2	1	Urban
სოფელი	1	2	7	12	7	12	Rural
იმერეთის რეგიონი	258	270	365	459	580	825	Region of Imereti
ქალაქი	255	264	274	320	407	572	Urban
სოფელი	3	6	91	139	173	253	Rural
ქ. ქუთაისი	136	137	182	198	260	368	Kutaisi, City of
ბაღდათის მუნიციპალიტეტი	6	7	18	21	15	28	Baghdati, Municipality of
ქალაქი	6	7	8	7	6	5	Urban
სოფელი	-	-	10	14	9	23	Rural
ვანის მუნიციპალიტეტი	11	11	13	15	19	19	Vani, Municipality of
ქალაქი	9	9	3	4	3	5	Urban
სოფელი	2	2	10	11	16	14	Rural
ზესტაფონის მუნიციპალიტეტი	24	27	27	35	51	75	Zestaponi, Municipality of
ქალაქი	24	25	18	21	22	43	Urban
სოფელი	-	2	9	14	29	32	Rural
თერჯოლის მუნიციპალიტეტი	4	5	11	25	20	56	Terjola, Municipality of
ქალაქი	4	5	5	3	1	33	Urban
სოფელი	-	-	6	22	19	23	Rural
სამტრედიის მუნიციპალიტეტი	20	21	20	45	68	38	Samtredia, Municipality of
ქალაქი	19	20	10	27	47	18	Urban
სოფელი	1	1	10	18	21	20	Rural
საჩხერის მუნიციპალიტეტი	9	10	15	24	25	38	Sachkhere, Municipality of
ქალაქი	9	10	2	7	8	5	Urban
სოფელი	-	-	13	17	17	33	Rural
ტყიბულის მუნიციპალიტეტი	11	12	11	10	19	31	Tkibuli, Municipality of
ქალაქი	11	11	9	7	14	25	Urban
სოფელი	-	1	2	3	5	6	Rural
წყალტუბოს მუნიციპალიტეტი	15	15	32	39	47	83	Tskhaltubo, Municipality of
ქალაქი	15	15	17	22	19	32	Urban
სოფელი	-	-	15	17	28	51	Rural
ჭიათურის მუნიციპალიტეტი	8	9	23	25	29	41	Chiatura, Municipality of
ქალაქი	8	9	13	15	16	21	Urban
სოფელი	-	-	10	10	13	20	Rural

განქორწინება /Divorces

ტერიტორია	2006	2007	2008	2009	2010	2011	Territory
ხარაგაულის მუნიციპალიტეტი	8	9	4	8	4	19	Kharagauli, Municipality of
ქალაქი	8	9	2	-	-	2	Urban
სოფელი	-	-	2	8	4	17	Rural
ხონის მუნიციპალიტეტი	6	7	9	14	23	29	Khoni, Municipality of
ქალაქი	6	7	5	9	11	15	Urban
სოფელი	-	-	4	5	12	14	Rural
კახეთის რეგიონი	157	152	208	199	300	402	Region of Kakheti
ქალაქი	136	132	104	82	108	131	Urban
სოფელი	21	20	104	117	192	271	Rural
ახმეტის მუნიციპალიტეტი	25	24	23	18	41	53	Akhmeta, Municipality of
ქალაქი	22	19	9	8	12	12	Urban
სოფელი	3	5	14	10	29	41	Rural
გურჯაანის მუნიციპალიტეტი	35	31	21	33	36	49	Gurjaani, Municipality of
ქალაქი	21	19	5	9	5	2	Urban
სოფელი	14	12	16	24	31	47	Rural
დედოფლის წყაროს მუნიციპალიტეტი	20	19	22	20	22	27	Dedoplis Tskaro, Municipality of
ქალაქი	20	19	11	11	9	10	Urban
სოფელი	-	-	11	9	13	17	Rural
თელავის მუნიციპალიტეტი	31	31	67	49	71	94	Telavi, Municipality of
ქალაქი	29	30	39	22	38	43	Urban
სოფელი	2	1	28	27	33	51	Rural
ლაგოდეხის მუნიციპალიტეტი	17	18	18	30	35	54	Lagodekhi, Municipality of
ქალაქი	15	16	11	8	3	8	Urban
სოფელი	2	2	7	22	32	46	Rural
საგარეჯოს მუნიციპალიტეტი	12	10	16	25	29	40	Sagarejo, Municipality of
ქალაქი	12	10	10	12	15	19	Urban
სოფელი	-	-	6	13	14	21	Rural
სიღნაღის მუნიციპალიტეტი	8	10	21	9	29	36	Sighnagi, Municipality of
ქალაქი	8	10	7	2	5	15	Urban
სოფელი	-	-	14	7	24	21	Rural
ყვარლის მუნიციპალიტეტი	9	9	20	15	37	49	Kvareli, Municipality of
ქალაქი	9	9	12	10	21	22	Urban
სოფელი	-	-	8	5	16	27	Rural
მცხეთა-მთიანეთის რეგიონი	46	39	75	89	109	116	Region of Mtskheta-Mtianeti
ქალაქი	43	37	31	41	27	45	Urban
სოფელი	3	2	44	48	82	71	Rural
ახალგორის მუნიციპალიტეტი	2	1	4	Akhalgori, Municipality of
ქალაქი	2	1	1	Urban
სოფელი	-	-	3	Rural

განქორწინება /Divorces

ტერიტორია	2006	2007	2008	2009	2010	2011	Territory
დუშეთის მუნიციპალიტეტი	13	11	23	33	33	36	Dusheti, Municipality of
ქალაქი	10	9	12	20	12	18	Urban
სოფელი	3	2	11	13	21	18	Rural
თიანეთის მუნიციპალიტეტი	5	6	7	8	9	13	Tianeti, Municipality of
ქალაქი	5	6	3	3	7	7	Urban
სოფელი	-	-	4	5	2	6	Rural
მცხეთის მუნიციპალიტეტი	22	21	37	46	61	55	Mtskheta, Municipality of
ქალაქი	22	21	13	17	8	17	Urban
სოფელი	-	-	24	29	53	38	Rural
ყაზბეგის მუნიციპალიტეტი	4	...	4	2	6	12	Kazbegi, Municipality of
ქალაქი	4	...	2	1	-	3	Urban
სოფელი	-	...	2	1	6	9	Rural
რაჭა-ლეჩხუმი და ქვემო სვანეთის რეგიონი	11	6	6	15	18	37	Region of Racha-Lechkumi and Kvemo Svaneti
ქალაქი	9	5	1	5	8	7	Urban
სოფელი	2	1	5	10	10	30	Rural
ამბროლაურის მუნიციპალიტეტი	3	1	4	4	11	10	Ambrolauri, Municipality of
ქალაქი	2	1	1	2	5	4	Urban
სოფელი	1	-	3	2	6	6	Rural
ლენტეხის მუნიციპალიტეტი	4	3	2	10	Lentekhi, Municipality of
ქალაქი	4	1	-	2	Urban
სოფელი	-	2	2	8	Rural
ონის მუნიციპალიტეტი	2	2	2	4	Oni, Municipality of
ქალაქი	-	1	1	1	Urban
სოფელი	2	1	1	3	Rural
ცაგერის მუნიციპალიტეტი	4	5	...	6	3	13	Tsageri, Municipality of
ქალაქი	3	4	...	1	2	0	Urban
სოფელი	1	1	...	5	1	13	Rural
სამეგრელო-ზემო სვანეთის რეგიონი	80	91	157	267	324	368	Region of Samegrelo-Zemo Svaneti
ქალაქი	80	86	117	160	181	205	Urban
სოფელი	-	5	40	107	143	163	Rural
ქ. ფოთი	19	20	43	39	65	56	Poti, City of
აბაშის მუნიციპალიტეტი	7	10	12	17	14	19	Abasha, Municipality of
ქალაქი	7	8	3	6	5	4	Urban
სოფელი	-	2	9	11	9	15	Rural
ზუგდიდის მუნიციპალიტეტი	20	23	52	96	97	145	Zugdidi, Municipality of
ქალაქი	20	22	42	62	50	79	Urban
სოფელი	-	1	10	34	47	66	Rural

განქორწინება /Divorces

ტერიტორია	2006	2007	2008	2009	2010	2011	Territory
მარტვილის მუნიციპალიტეტი	7	10	7	16	26	30	Martvili, Municipality of
ქალაქი	7	8	1	6	7	9	Urban
სოფელი	-	2	6	10	19	21	Rural
მესტიის მუნიციპალიტეტი	1	3	5	4	Mestia, Municipality of
ქალაქი	1	1	3	1	Urban
სოფელი	-	2	2	3	Rural
სენაკის მუნიციპალიტეტი	16	18	23	33	47	55	Senaki, Municipality of
ქალაქი	16	18	19	24	31	42	Urban
სოფელი	-	-	4	9	16	13	Rural
ჩხოროწყუს მუნიციპალიტეტი	4	...	5	23	16	15	Chkhorotsku, Municipality of
ქალაქი	4	...	1	6	5	2	Urban
სოფელი	-	...	4	17	11	13	Rural
წალენჯიხის მუნიციპალიტეტი	5	6	8	23	18	18	Tsalenjikha, Municipality of
ქალაქი	5	6	4	11	8	9	Urban
სოფელი	-	-	4	12	10	9	Rural
ხობის მუნიციპალიტეტი	2	4	6	17	36	26	Khobi, Municipality of
ქალაქი	2	4	3	5	7	3	Urban
სოფელი	-	-	3	12	29	23	Rural
სამცხე-ჯავახეთის რეგიონი	36	36	67	90	110	134	Region of Samtskhe-Javakheti
ქალაქი	29	27	50	55	66	78	Urban
სოფელი	7	9	17	35	44	56	Rural
ადიგენის მუნიციპალიტეტი	11	6	4	7	9	11	Adigeni, Municipality of
ქალაქი	8	5	-	-	1	0	Urban
სოფელი	3	1	4	7	8	11	Rural
ასპინძის მუნიციპალიტეტი	6	6	...	4	7	4	Aspindza, Municipality of
ქალაქი	4	2	...	3	4	1	Urban
სოფელი	2	4	...	1	3	3	Rural
ახალქალაქის მუნიციპალიტეტი	...	6	13	19	15	16	Akhalqalaqi, Municipality of
ქალაქი	...	4	11	12	7	4	Urban
სოფელი	...	2	2	7	8	12	Rural
ახალციხის მუნიციპალიტეტი	9	10	19	19	38	45	Akhaltsikhe, Municipality of
ქალაქი	7	9	13	12	29	29	Urban
სოფელი	2	1	6	7	9	16	Rural
ბორჯომის მუნიციპალიტეტი	9	8	22	31	33	51	Borjomi, Municipality of
ქალაქი	9	7	18	23	25	42	Urban
სოფელი	-	1	4	8	8	9	Rural
ნინოწმინდის მუნიციპალიტეტი	1	...	9	10	8	7	Ninotsminda, Municipality of
ქალაქი	1	...	8	5	-	2	Urban
სოფელი	-	...	1	5	8	5	Rural

განქორწინება /Divorces

ტერიტორია	2006	2007	2008	2009	2010	2011	Territory
ქვემო ქართლის რეგიონი	188	179	259	325	394	591	Region of Kvemo Kartli
ქალაქი	175	166	185	224	256	396	Urban
სოფელი	13	13	74	101	138	195	Rural
ქ. რუსთავი	93	91	133	171	195	292	Rustavi, City of
ბოლნისის მუნიციპალიტეტი	31	28	31	31	41	63	Bolnisi, Municipality of
ქალაქი	25	23	21	11	14	36	Urban
სოფელი	6	5	10	20	27	27	Rural
გარდაბნის მუნიციპალიტეტი	33	28	45	58	73	112	Gardabani, Municipality of
ქალაქი	28	25	9	20	18	24	Urban
სოფელი	5	3	36	38	55	88	Rural
დმანისის მუნიციპალიტეტი	...	2	5	13	16	15	Dmanisi, Municipality of
ქალაქი	...	1	3	3	10	3	Urban
სოფელი	...	1	2	10	6	12	Rural
თეთრი წყაროს მუნიციპალიტეტი	5	7	13	14	8	23	Tetri Tskaro, Municipality of
ქალაქი	5	7	5	4	4	13	Urban
სოფელი	-	-	8	10	4	10	Rural
მარნეულის მუნიციპალიტეტი	24	23	27	32	55	74	Marneuli, Municipality of
ქალაქი	22	19	13	13	13	26	Urban
სოფელი	2	4	14	19	42	48	Rural
წალკის მუნიციპალიტეტი	2	...	5	6	6	12	Tsalka, Municipality of
ქალაქი	2	...	1	2	2	2	Urban
სოფელი	-	...	4	4	4	10	Rural
შიდა ქართლის რეგიონი	103	112	144	238	254	312	Region of Shida Kartli
ქალაქი	99	103	91	135	143	150	Urban
სოფელი	4	9	53	103	111	162	Rural
გორის მუნიციპალიტეტი	59	61	80	136	137	173	Gori, Municipality of
ქალაქი	55	56	46	76	73	87	Urban
სოფელი	4	5	34	60	64	86	Rural
ერედვის მუნიციპალიტეტი	Eredvi, Municipality of
ქალაქი	Urban
სოფელი	Rural
თიღვის მუნიციპალიტეტი	Tigva, Municipality of
ქალაქი	Urban
სოფელი	Rural
კასპის მუნიციპალიტეტი	14	15	14	33	37	41	Kaspi, Municipality of
ქალაქი	14	15	7	12	19	10	Urban
სოფელი	-	-	7	21	18	31	Rural

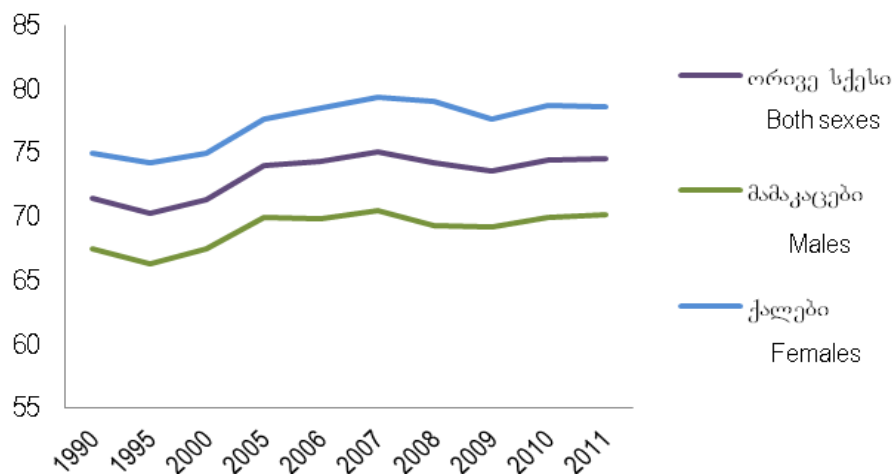
განქორწინება /Divorces

ტერიტორია	2006	2007	2008	2009	2010	2011	Territory
ქარელის მუნიციპალიტეტი	12	17	12	25	33	44	Kareli, Municipality of
ქალაქი	12	13	4	9	13	11	Urban
სოფელი	-	4	8	16	20	33	Rural
ქურთის მუნიციპალიტეტი	Kurta, Municipality of
ქალაქი	Urban
სოფელი	Rural
ხაშურის მუნიციპალიტეტი	18	19	38	44	47	54	Khashuri, Municipality of
ქალაქი	18	19	34	38	38	42	Urban
სოფელი	-	-	4	6	9	12	Rural

სიცოცხლის მოსალოდნელი ხანგრძლივობა დაბადებისას
Life expectancy at birth

წლები Years	ორივე სქესი Both sexes	მათ შორის: Of which:	
		მამაკაცები Males	ქალები Females
1990	71.4	67.5	75.0
1995	70.3	66.3	74.2
2000	71.3	67.5	75.0
2005	74.0	70.0	77.6
2006	74.3	69.8	78.5
2007	75.1	70.5	79.4
2008	74.2	69.3	79.0
2009	73.6	69.2	77.7
2010	74.4	70.0	78.7
2011	74.5	70.2	78.6

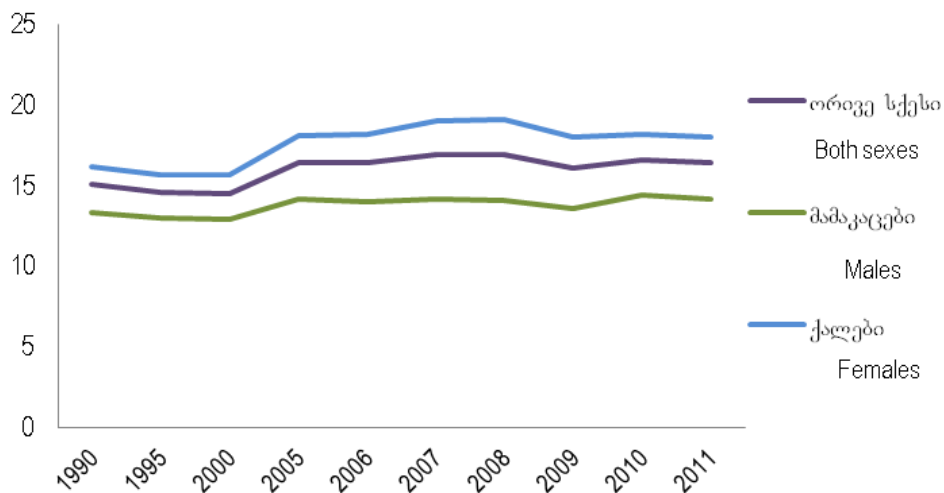
სიცოცხლის მოსალოდნელი ხანგრძლივობა დაბადებისას
Life expectancy at birth



სიცოცხლის მოსალოდნელი ხანგრძლივობა 65 წლის ასაკში
Life expectancy at 65

წლები Years	ორივე სქესი Both sexes	მათ შორის: Of which:	
		მამაკაცები Males	ქალები Females
1990	15.1	13.3	16.2
1995	14.6	13.0	15.7
2000	14.5	12.9	15.7
2005	16.4	14.2	18.1
2006	16.4	14.0	18.2
2007	16.9	14.2	19.0
2008	16.9	14.1	19.1
2009	16.1	13.6	18.0
2010	16.6	14.4	18.2
2011	16.4	14.2	18.0

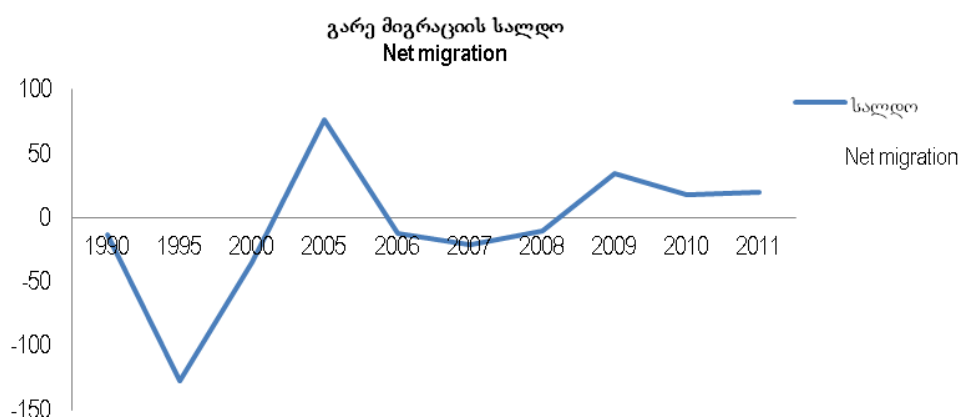
სიცოცხლის მოსალოდნელი ხანგრძლივობა 65 წლის ასაკში
Life expectancy at 65



გარე მიგრაციის სალდო
Net migration

(ათასი კაცი)
(in thousands)

წლები Years	სალდო Net migration
1990	-13.2
1995	-127.0
2000	-35.2
2005	76.3
2006	-12.1
2007	-20.7
2008	-10.2
2009	34.2
2010	18.1
2011	20.2



დანართი: თემატური რუკები

Annex: Thematic maps



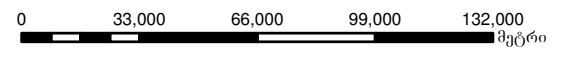
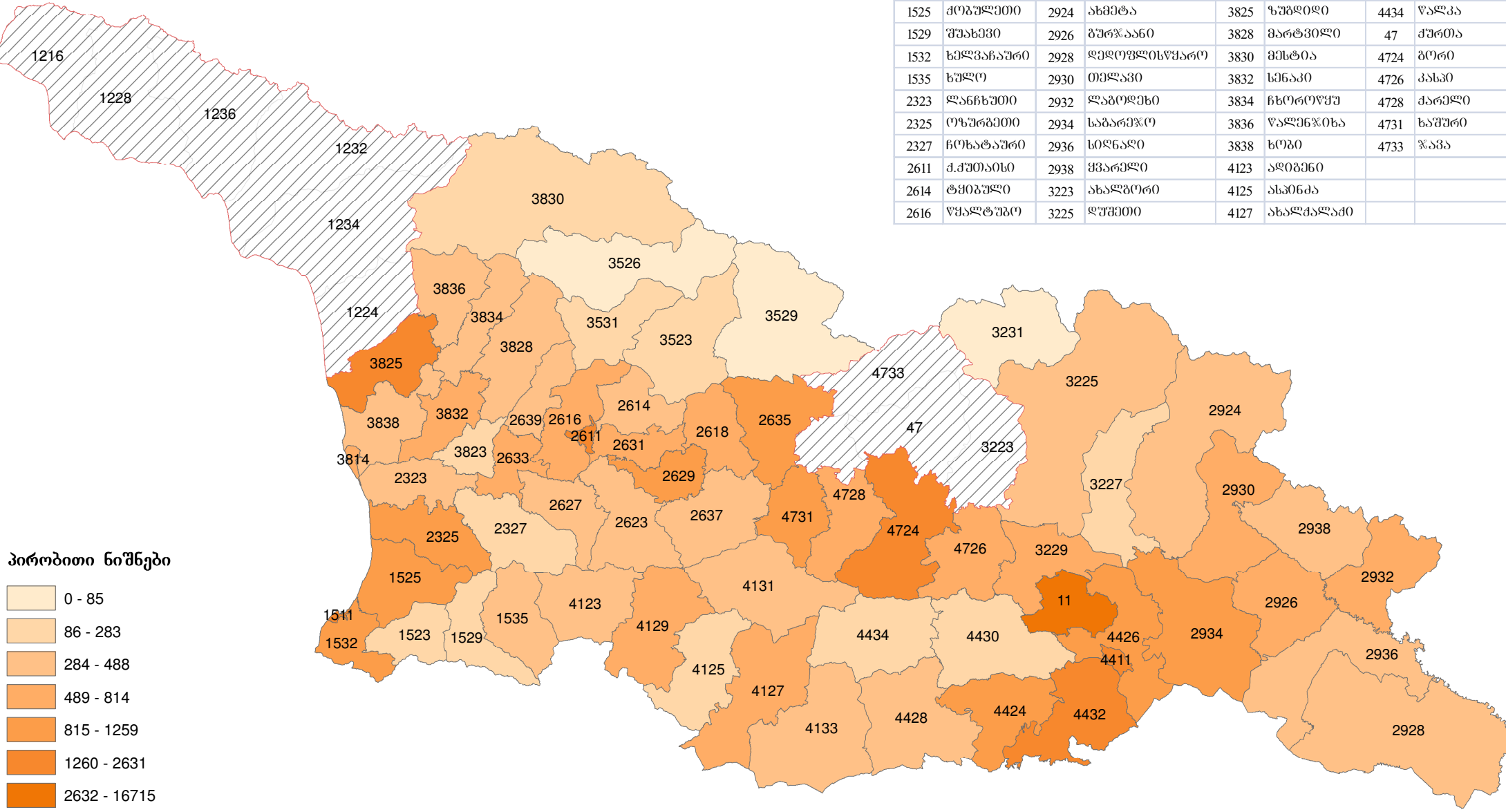
დაბაღეშულთა რიცხოვნობა მუნიციპალურ ტერიტორიაში
2011 წელს

11	ქ.თბილისი	2618	ჭიათურა	3227	თიანეთი	4129	ახალციხე
1216	ბაბრა	2623	ბაღდათი	3229	მცხეთა	4131	ბორჯომი
1224	ბალი	2627	ვანო	3231	ყაზბეგი	4133	ნინოწმინდა
1228	ბუღაშთა	2629	ზესტაფონი	3523	ამბროლაური	4411	ქ. რუსთავი
1232	ბულრიჭში	2631	თერჯოლა	3526	ღუნტმხი	4424	ბოლნისი
1234	ონაწინი	2633	სამტრედი	3529	ონი	4426	ბარდაბანი
1236	სოხუმი	2635	სახმირე	3531	ცაბერი	4428	ღმანისი
1511	ქ. ბათუმი	2637	ხარაბაული	3814	ქ. ფოთი	4430	თეთრიწყარო
1523	ქილა	2639	სოფი	3823	ახაშა	4432	მარნეული
1525	ქობულეთი	2924	ახმეტა	3825	ჯუღტი	4434	წალკა
1529	გუანდუბი	2926	გურჯაანი	3828	მარტვილი	47	ქუთაისი
1532	ხელვაჩაური	2928	ღმარჯვლისწყარო	3830	მესტია	4724	ბორი
1535	ხულო	2930	თქალაძე	3832	სენაკი	4726	კასპი
2323	ღანწიანი	2932	ღაბრეანი	3834	ნორდოქეთი	4728	ქარეღი
2325	ოზურგეთი	2934	საბარეო	3836	ვაჟა-ფშაველას	4731	ხაშვი
2327	ნოცათაური	2936	სიღნაღი	3838	სოფი	4733	ჯანა
2611	ქ.ქუთაისი	2938	მკარედი	4123	აღიანი		
2614	ტყვიანი	3223	ახალგორი	4125	ახანდბა		
2616	წყალტუბო	3225	ღუშკეთი	4127	ახალქალაქი		

პირობითი ნიშნები

- 0 - 85
- 86 - 283
- 284 - 488
- 489 - 814
- 815 - 1259
- 1260 - 2631
- 2632 - 16715

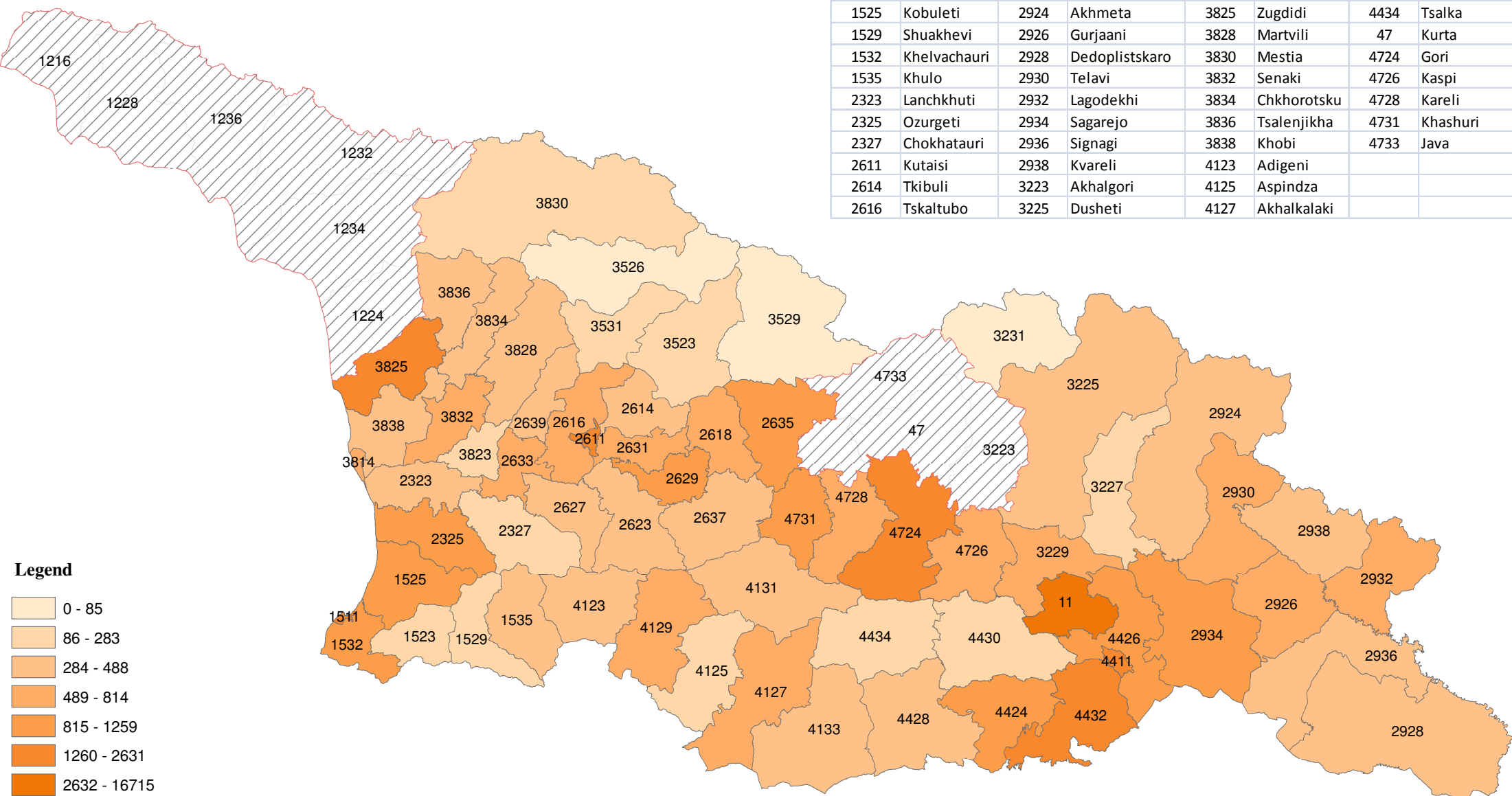
ოკუპირებული ტერიტორია



NUMBER OF BIRTHS BY MUNICIPALITIES IN 2011



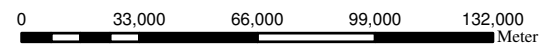
11	Tbilisi	2618	Chiatura	3227	Tianeti	4129	Akhalsikhe
1216	Gagra	2623	Bagdati	3229	Mtskheta	4131	Borjomi
1224	Gali	2627	Vani	3231	Kazbegi	4133	Ninotsminda
1228	Gudauta	2629	Zestafoni	3523	Ambrolauri	4411	Rustavi
1232	Gulripshi	2631	Terjola	3526	Lentekhi	4424	Bolnisi
1234	Ochamchire	2633	Samtredia	3529	Oni	4426	Gardabani
1236	Sokhumi	2635	Sachkhere	3531	Tsageri	4428	Dmanisi
1511	Batumi	2637	Kharagauli	3814	Foti	4430	Tetritskaro
1523	Keda	2639	Khoni	3823	Abasha	4432	Marneuli
1525	Kobuleti	2924	Akhmeta	3825	Zugdidi	4434	Tsalka
1529	Shuakhevi	2926	Gurjaani	3828	Martvili	47	Kurta
1532	Khelvachauri	2928	Dedoplistskaro	3830	Mestia	4724	Gori
1535	Khulo	2930	Telavi	3832	Senaki	4726	Kaspi
2323	Lanchkhuti	2932	Lagodekhi	3834	Chkhorotsku	4728	Kareli
2325	Ozurgeti	2934	Sagarejo	3836	Tsalenjikha	4731	Khashuri
2327	Chokhatauri	2936	Signagi	3838	Khobi	4733	Java
2611	Kutaisi	2938	Kvareli	4123	Adigeni		
2614	Tkibuli	3223	Akhalgori	4125	Aspindza		
2616	Tskaltubo	3225	Dusheti	4127	Akhalkalaki		



Legend

- 0 - 85
- 86 - 283
- 284 - 488
- 489 - 814
- 815 - 1259
- 1260 - 2631
- 2632 - 16715

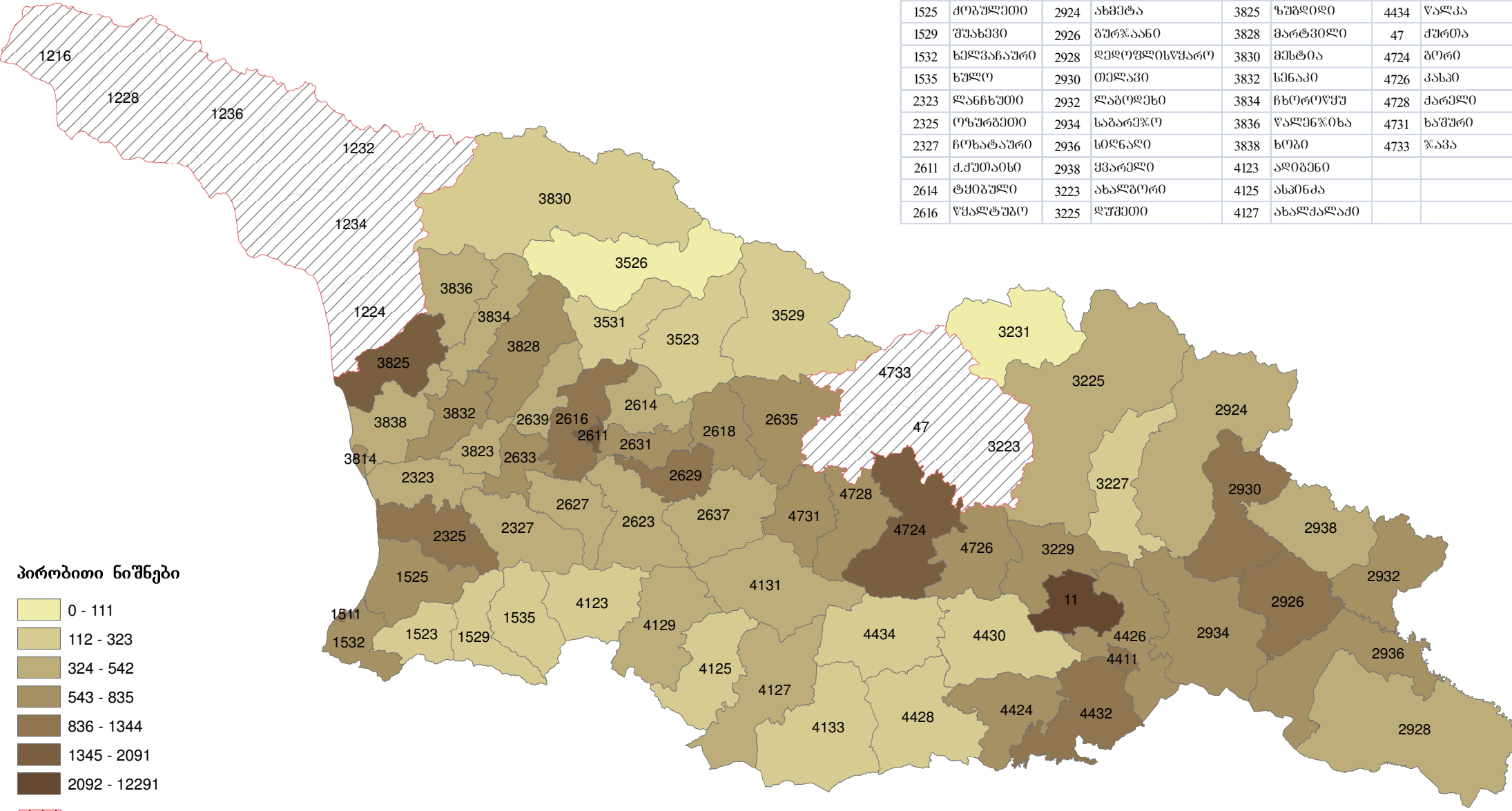
Occupied Territory



ბარდაცვლილთა რიცხოვნობა მუნიციპალურ ჯრილში
2011 წელს



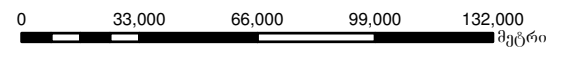
11	ქ.თბილისი	2618	ჭიათურა	3227	თიანეთი	4129	ახალციხე
1216	ბაბრა	2623	ბაღდათი	3229	მცხეთა	4131	ბორჯომი
1224	ბაღი	2627	ვანო	3231	ყაზბეგი	4133	ნინოწმინდა
1228	ბუღაშთა	2629	ზესტაფონი	3523	ამბროლაური	4411	ქ. რუსთავი
1232	ბულრიფში	2631	თერჯოლა	3526	ღუნტმხი	4424	ბოლნისი
1234	ონაწმირე	2633	სამტრედია	3529	ონი	4426	ბარდაბანი
1236	სოხუმი	2635	სახმირე	3531	ცაბერი	4428	ღმანისი
1511	ქ. ბათუმი	2637	ხარაბაული	3814	ქ. ფოთი	4430	თეთრიწყარო
1523	ქილა	2639	სოფი	3823	ახაშა	4432	მარნეული
1525	ქობულეთი	2924	ახმეტა	3825	ზუგდიდი	4434	წალკა
1529	გუანებო	2926	გურჯაანი	3828	მარტვილი	47	ქუთაისი
1532	ხელვაჩაური	2928	ღმარჯოლისწყარო	3830	მესტია	4724	ბორი
1535	ხულო	2930	თელავი	3832	სენაკი	4726	კასპი
2323	ღანწხუთი	2932	ღაბოღები	3834	ნეოტოქი	4728	ქარელი
2325	ოზურგეთი	2934	საბარეო	3836	ვალიანთხე	4731	ხაშუნი
2327	ნონათაური	2936	სიღნაღი	3838	სოფი	4733	წაშა
2611	ქ.ქუთაისი	2938	ყვარელი	4123	აღიბნეი		
2614	ტყვიანი	3223	ახალგორი	4125	ახინი		
2616	წყალტუბო	3225	ღუშეთი	4127	ახალქალაქი		



პირობითი ნიშნები

- 0 - 111
- 112 - 323
- 324 - 542
- 543 - 835
- 836 - 1344
- 1345 - 2091
- 2092 - 12291

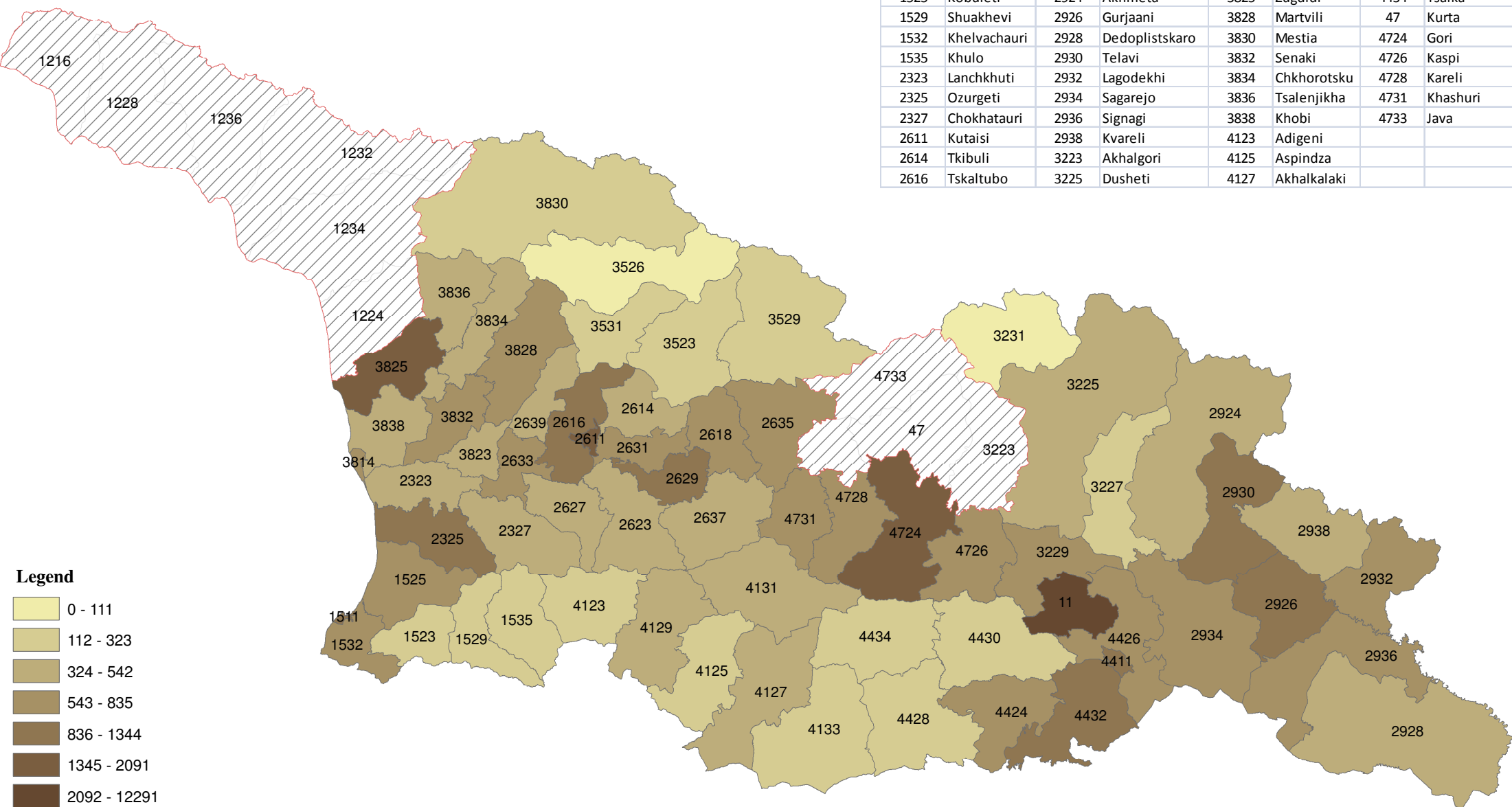
ოკუპირებული ტერიტორია



NUMBER OF DEATHS BY MUNICIPALITIES IN 2011



11	Tbilisi	2618	Chiatura	3227	Tianeti	4129	Akhaltsikhe
1216	Gagra	2623	Bagdati	3229	Mtskheta	4131	Borjomi
1224	Gali	2627	Vani	3231	Kazbegi	4133	Ninotsminda
1228	Gudauta	2629	Zestafoni	3523	Ambrolauri	4411	Rustavi
1232	Gulripshi	2631	Terjola	3526	Lentekhi	4424	Bolnisi
1234	Ochamchire	2633	Samtredia	3529	Oni	4426	Gardabani
1236	Sokhumi	2635	Sachkhere	3531	Tsageri	4428	Dmanisi
1511	Batumi	2637	Kharagauli	3814	Foti	4430	Tetritskaro
1523	Keda	2639	Khoni	3823	Abasha	4432	Marneuli
1525	Kobuleti	2924	Akhmeta	3825	Zugdidi	4434	Tsalka
1529	Shuakhevi	2926	Gurjaani	3828	Martvili	47	Kurta
1532	Khelvachauri	2928	Dedoplistskaro	3830	Mestia	4724	Gori
1535	Khulo	2930	Telavi	3832	Senaki	4726	Kaspi
2323	Lanchkhuti	2932	Lagodekhi	3834	Chkhorotsku	4728	Kareli
2325	Ozurgeti	2934	Sagarejo	3836	Tsalenjikha	4731	Khazuri
2327	Chokhatauri	2936	Signagi	3838	Khobi	4733	Java
2611	Kutaisi	2938	Kvareli	4123	Adigeni		
2614	Tkibuli	3223	Akhalgori	4125	Aspindza		
2616	Tskaltubo	3225	Dusheti	4127	Akhalkalaki		



Legend

- 0 - 111
- 112 - 323
- 324 - 542
- 543 - 835
- 836 - 1344
- 1345 - 2091
- 2092 - 12291

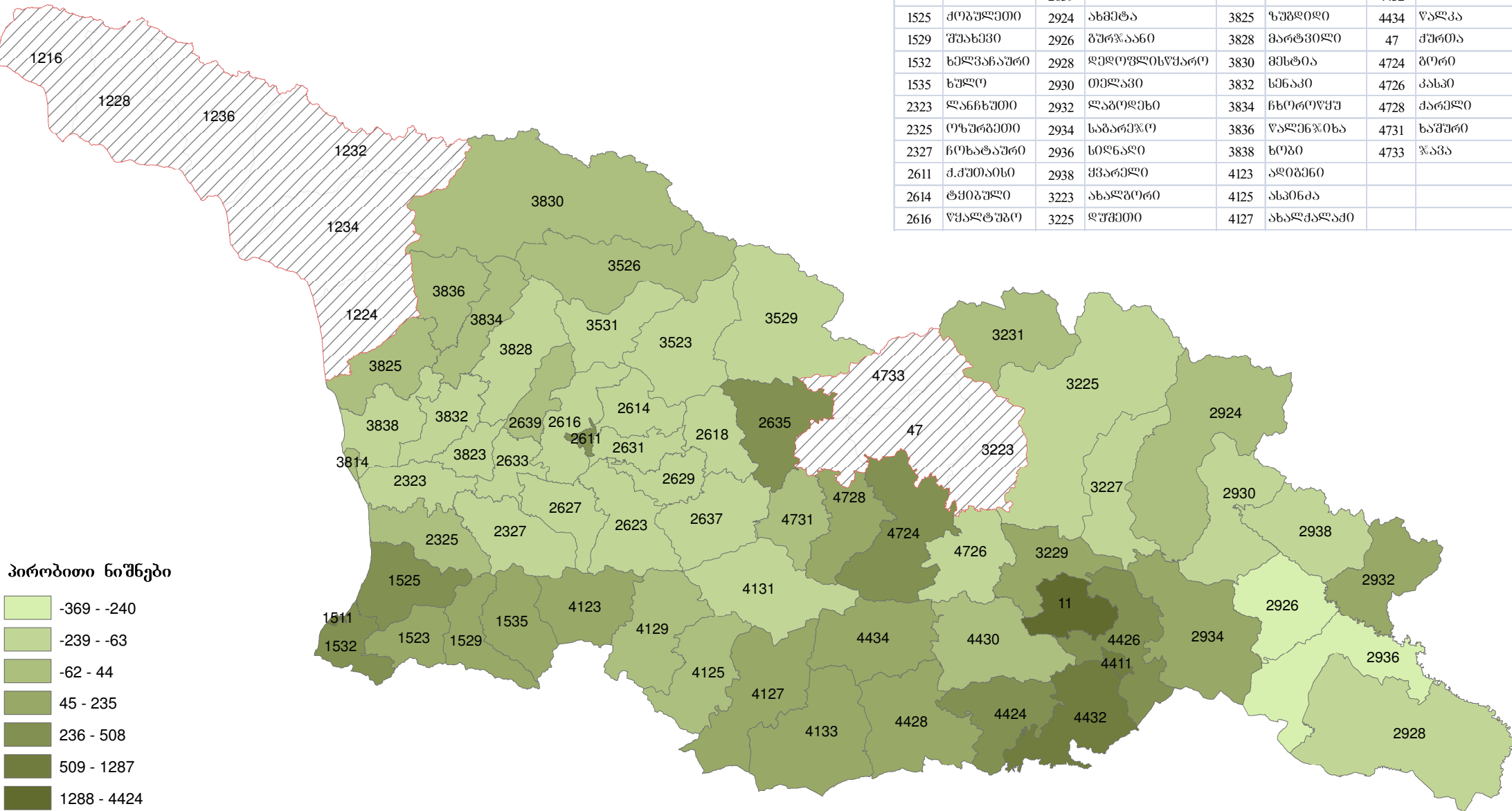
Occupied Territory

0 33,000 66,000 99,000 132,000 Meter

ბუნებრივი მატება მუნიციპალურ ზონებში
2011 წელს



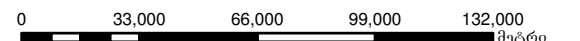
11	ქ.თბილისი	2618	ჭიათურა	3227	თიანეთი	4129	ახალციხე
1216	ბაბრა	2623	ბაღდათი	3229	მცხეთა	4131	ბორჯომი
1224	ბალი	2627	ვანო	3231	ყაზბეგი	4133	ნინოწმინდა
1228	ბუღაშთა	2629	ზესტაფონი	3523	ამბროლაური	4411	ქ. რუსთავი
1232	ბულრიფში	2631	თერჯოლა	3526	ღუნტყი	4424	ბონი
1234	ონაწმინდა	2633	სამტრედი	3529	ონი	4426	ბარდაბანი
1236	სოხუმი	2635	სახმირი	3531	ცაბერი	4428	ღმინი
1511	ქ. ბათუმი	2637	ხარაბაული	3814	ქ. ფოთი	4430	თეთრიწყარო
1523	ქილა	2639	სონი	3823	ახალი	4432	მარეული
1525	ქობულეთი	2924	ახმეტა	3825	ზუგდიდი	4434	წალკა
1529	შაბუნი	2926	გურჯაანი	3828	მარტვილი	47	ქუთაისი
1532	ხელვაჩაური	2928	დემოვლისწყარო	3830	მსხია	4724	ბორი
1535	ხულო	2930	თქვანი	3832	სენაკი	4726	კასპი
2323	ლანჩხუთი	2932	ლაგოდეხი	3834	ნორდოქეთი	4728	ქარელი
2325	ოზურგეთი	2934	საბარდო	3836	ვალიანთა	4731	ხაშვი
2327	ნონათაური	2936	სიღნაღი	3838	სოფი	4733	ჯანა
2611	ქ.ქუთაისი	2938	ქვარელი	4123	აღიანი		
2614	ტყვიანი	3223	ახალბორი	4125	საინი		
2616	წყალტუბო	3225	დუშეთი	4127	ახალქალაქი		



პირობითი ნიშნები

- 369 - -240
- 239 - -63
- 62 - 44
- 45 - 235
- 236 - 508
- 509 - 1287
- 1288 - 4424

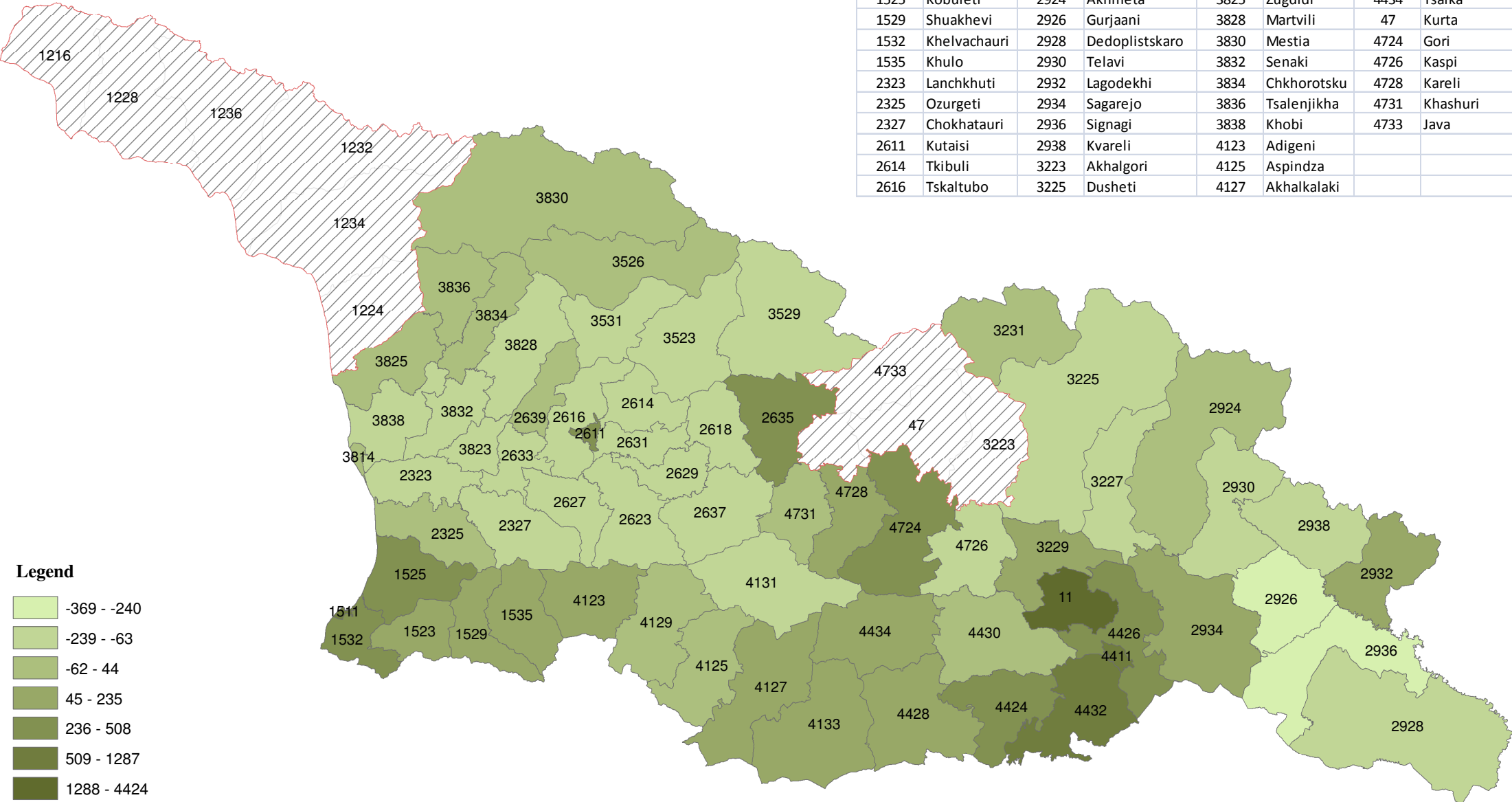
ოკუპირებული ტერიტორია



NATURAL INCREASE BY MUNICIPALITIES IN 2011



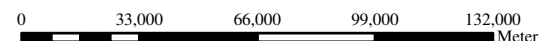
11	Tbilisi	2618	Chiatura	3227	Tianeti	4129	Akhaltzikhe
1216	Gagra	2623	Bagdati	3229	Mtskheta	4131	Borjomi
1224	Gali	2627	Vani	3231	Kazbegi	4133	Ninotsminda
1228	Gudauta	2629	Zestafoni	3523	Ambrolauri	4411	Rustavi
1232	Gulripshi	2631	Terjola	3526	Lentekhi	4424	Bolnisi
1234	Ochamchire	2633	Samtredia	3529	Oni	4426	Gardabani
1236	Sokhumi	2635	Sachkhere	3531	Tsageri	4428	Dmanisi
1511	Batumi	2637	Kharagauli	3814	Foti	4430	Tetritskaro
1523	Keda	2639	Khoni	3823	Abasha	4432	Marneuli
1525	Kobuleti	2924	Akhmeta	3825	Zugdidi	4434	Tsalika
1529	Shuakhevi	2926	Gurjaani	3828	Martvili	47	Kurta
1532	Khelvachauri	2928	Dedoplistskaro	3830	Mestia	4724	Gori
1535	Khulo	2930	Telavi	3832	Senaki	4726	Kaspi
2323	Lanchkhuti	2932	Lagodekhi	3834	Chkhorotsku	4728	Kareli
2325	Ozurgeti	2934	Sagarejo	3836	Tsalenjikha	4731	Khashuri
2327	Chokhatauri	2936	Signagi	3838	Khobi	4733	Java
2611	Kutaisi	2938	Kvareli	4123	Adigeni		
2614	Tkibuli	3223	Akhlagori	4125	Aspindza		
2616	Tskaltubo	3225	Dusheti	4127	Akhalkalaki		



Legend

- 369 - -240
- 239 - -63
- 62 - 44
- 45 - 235
- 236 - 508
- 509 - 1287
- 1288 - 4424

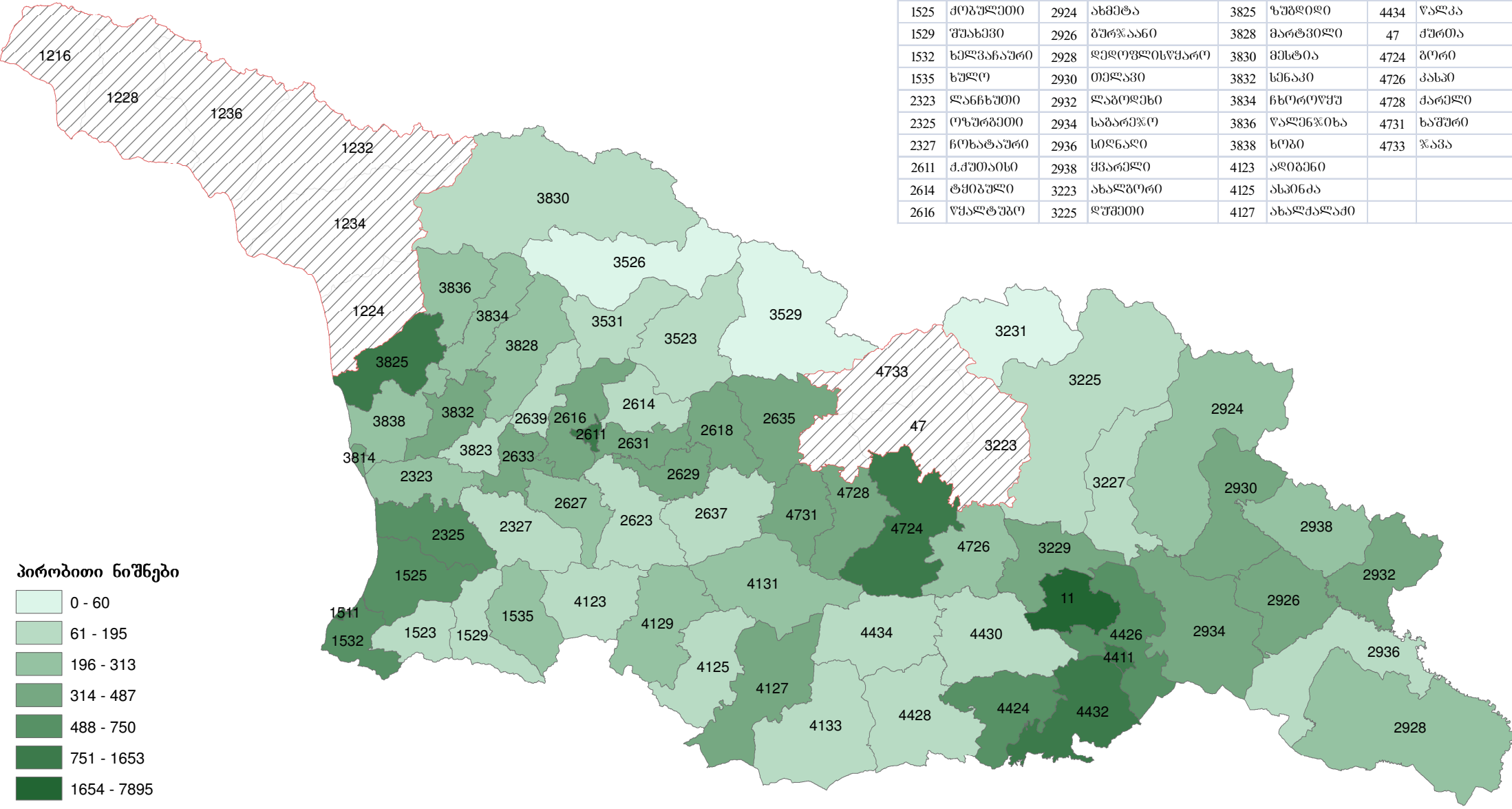
Occupied Territory



ქორწინებათა რიცხოვნობა მუნიციპალურ ჯრილში
2011 წელს



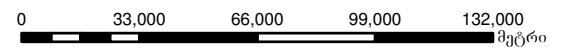
11	ქ.თბილისი	2618	ჭიათურა	3227	თიანეთი	4129	ახალციხე
1216	ბაბრა	2623	ბაღდათი	3229	მცხეთა	4131	ბორჯომი
1224	ბაღი	2627	ვანო	3231	ყაზბეგი	4133	ნინოწმინდა
1228	ბუღაშთა	2629	ზესტაფონი	3523	ამბროლაური	4411	ქ. რუსთავი
1232	ბულრიჭი	2631	თერჯოლა	3526	ღუნტყი	4424	ბოლნისი
1234	ონაწინი	2633	სამტრედი	3529	ონი	4426	ბარდაბანი
1236	სოხუმი	2635	სახმირი	3531	ცაბერი	4428	ღმანისი
1511	ქ. ბათუმი	2637	ხარაბაული	3814	ქ. ფოთი	4430	თეთრიწყარო
1523	ქილა	2639	სოფი	3823	ახაშა	4432	მარეშელი
1525	ქობულეთი	2924	ახმეტა	3825	ჯუღიტი	4434	წალკა
1529	გუანდუმი	2926	გურჯაანი	3828	მარტვილი	47	ქუთაისი
1532	ხელვაჩაური	2928	ღმარჯოსწყარო	3830	მესტია	4724	ბორი
1535	ხულო	2930	თელავი	3832	სენაკი	4726	კასპი
2323	ღანწიანი	2932	ღარჯილი	3834	ნორდოქეთი	4728	ქარეღი
2325	ოზურგეთი	2934	საბარეო	3836	ვაჟიშვილი	4731	ხაშვი
2327	ნობათაური	2936	სიღნაღი	3838	სოფი	4733	ჯანა
2611	ქ.ქუთაისი	2938	მკარეღი	4123	აღიანი		
2614	ტყვიანი	3223	ახალგორი	4125	ახინი		
2616	წყალტუბო	3225	ღუმიწი	4127	ახალქალაქი		



პირობითი ნიშნები

- 0 - 60
- 61 - 195
- 196 - 313
- 314 - 487
- 488 - 750
- 751 - 1653
- 1654 - 7895

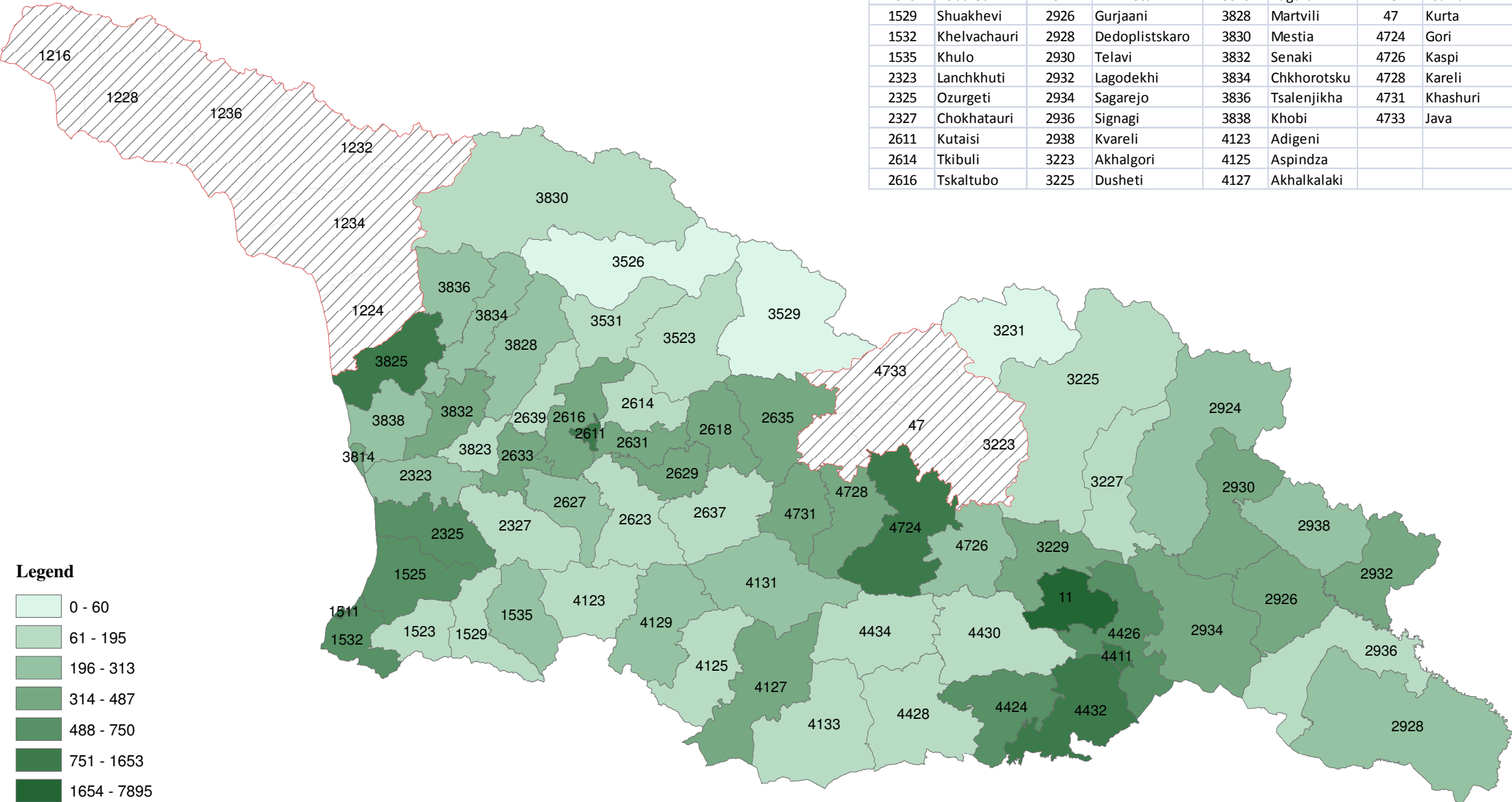
ოკუპირებული ტერიტორია



NUMBER OF MARRIAGES BY MUNICIPALITIES IN 2011

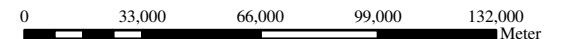


11	Tbilisi	2618	Chiatura	3227	Tianeti	4129	Akhaltsikhe
1216	Gagra	2623	Bagdati	3229	Mtskheta	4131	Borjomi
1224	Gali	2627	Vani	3231	Kazbegi	4133	Ninotsminda
1228	Gudauta	2629	Zestafoni	3523	Ambrolauri	4411	Rustavi
1232	Gulripshi	2631	Terjola	3526	Lentekhi	4424	Bolnisi
1234	Ochamchire	2633	Samtredia	3529	Oni	4426	Gardabani
1236	Sokhumi	2635	Sachkhere	3531	Tsageri	4428	Dmanisi
1511	Batumi	2637	Kharagauli	3814	Foti	4430	Tetritskaro
1523	Keda	2639	Khoni	3823	Abasha	4432	Marneuli
1525	Kobuleti	2924	Akhmeta	3825	Zugdidi	4434	Tsalka
1529	Shuakhevi	2926	Gurjaani	3828	Martvili	47	Kurta
1532	Khelvachauri	2928	Dedoplistskaro	3830	Mestia	4724	Gori
1535	Khulo	2930	Telavi	3832	Senaki	4726	Kaspi
2323	Lanchkhuti	2932	Lagodekhi	3834	Chkhorotsku	4728	Kareli
2325	Ozurgeti	2934	Sagarejo	3836	Tsalenjikha	4731	Khazhuri
2327	Chokhatauri	2936	Signagi	3838	Khobi	4733	Java
2611	Kutaisi	2938	Kvareli	4123	Adigeni		
2614	Tkibuli	3223	Akhalgori	4125	Aspindza		
2616	Tskaltubo	3225	Dusheti	4127	Akhalkalaki		



Legend

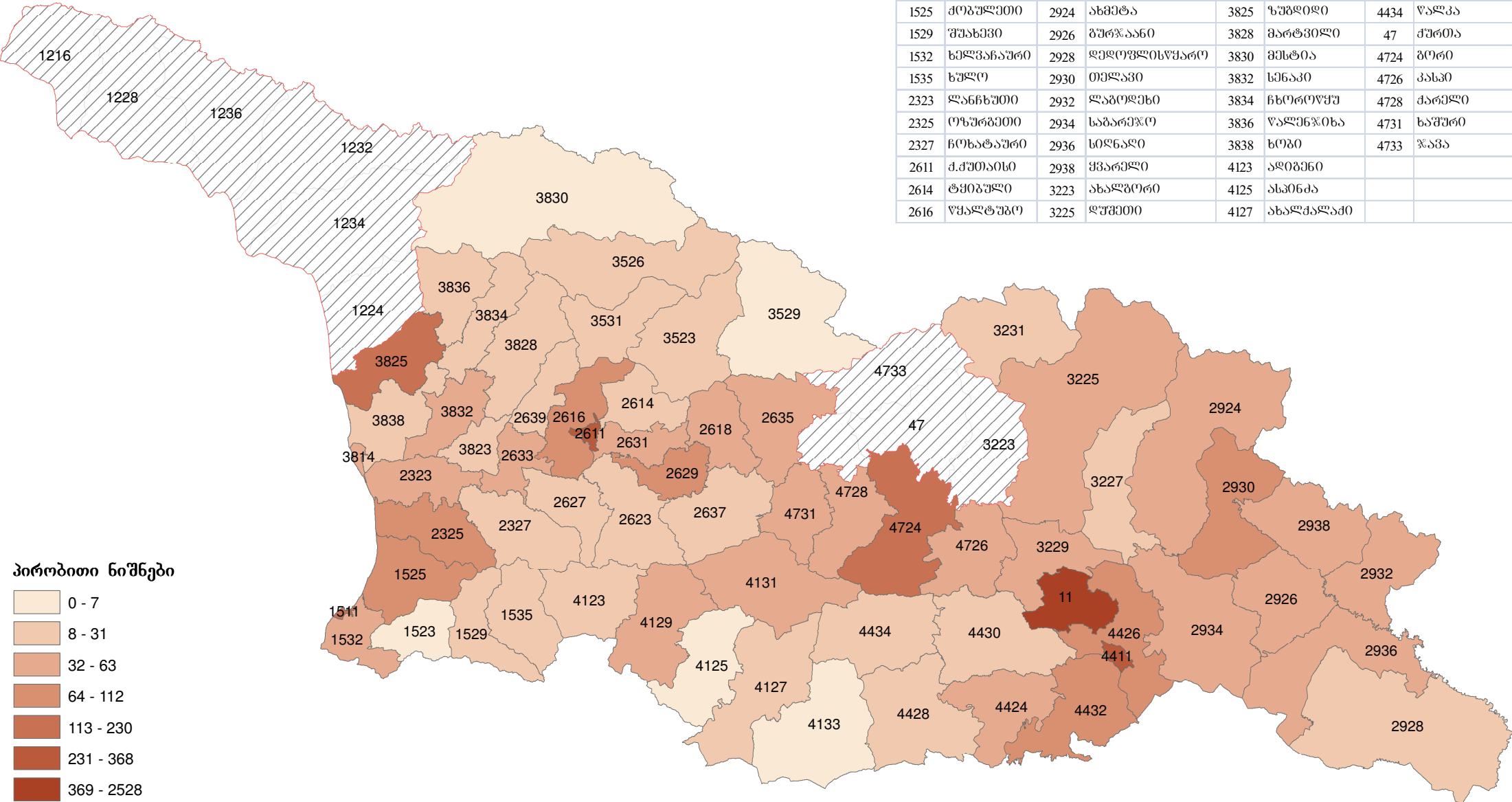
- 0 - 60
- 61 - 195
- 196 - 313
- 314 - 487
- 488 - 750
- 751 - 1653
- 1654 - 7895
- Occupied Territory



ბანქოროვნებულთა რიცხოვნობა მუნიციპალურ ჯრილში
2011 წელს



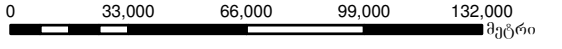
11	ქ.თბილისი	2618	ჭიათურა	3227	თიანეთი	4129	ახალციხე
1216	ბაბრა	2623	ბაღდათი	3229	მცხეთა	4131	ბორჯომი
1224	ბაღი	2627	ვანო	3231	ყაზბეგი	4133	ნინოწმინდა
1228	ბუღაშთა	2629	ზესტაფონი	3523	ამბროლაური	4411	ქ. რუსთავი
1232	ბულრიჭი	2631	თერჯოლა	3526	ღუნტყი	4424	ბოლნისი
1234	ონაწინი	2633	სამტრედი	3529	ონი	4426	ბარდაბანი
1236	სოხუმი	2635	სახმირი	3531	ცაბერი	4428	ღმანისი
1511	ქ. ბათუმი	2637	ხარაბაული	3814	ქ. ფოთი	4430	თეთრიწყარო
1523	ქილა	2639	სოფი	3823	ახაშა	4432	მარეული
1525	ქობულეთი	2924	ახმეტა	3825	ჯუღიტი	4434	წალკა
1529	გუანევი	2926	გურჯაანი	3828	მარტვილი	47	ქუთაისი
1532	ხელვაჩაური	2928	ღმარჯოსწყარო	3830	მესტია	4724	ბორი
1535	ხულო	2930	თელავი	3832	სენაკი	4726	კასპი
2323	ღანწიანი	2932	ღარჯილი	3834	ნორდოქეთი	4728	ქარეული
2325	ოზურგეთი	2934	საბარეო	3836	ვალიანთა	4731	ხაშვი
2327	ნობათაური	2936	სიღნაღი	3838	სოფი	4733	წაშა
2611	ქ. ქუთაისი	2938	მკარეული	4123	აღიანი		
2614	ტყვიანი	3223	ახალგორი	4125	ახინი		
2616	წაფიანი	3225	ღუმიწი	4127	ახალქალაქი		



პირობითი ნიშნები

- 0 - 7
- 8 - 31
- 32 - 63
- 64 - 112
- 113 - 230
- 231 - 368
- 369 - 2528

ოკუპირებული ტერიტორია



NUMBER OF DIVORCES BY MUNICIPALITIES IN 2011



11	Tbilisi	2618	Chiatura	3227	Tianeti	4129	Akhalsikhe
1216	Gagra	2623	Bagdati	3229	Mtskheta	4131	Borjomi
1224	Gali	2627	Vani	3231	Kazbegi	4133	Ninotsminda
1228	Gudauta	2629	Zestafoni	3523	Ambrolauri	4411	Rustavi
1232	Gulripshi	2631	Terjola	3526	Lentekhi	4424	Bolnisi
1234	Ochamchire	2633	Samtredia	3529	Oni	4426	Gardabani
1236	Sokhumi	2635	Sachkhere	3531	Tsageri	4428	Dmanisi
1511	Batumi	2637	Kharagauli	3814	Foti	4430	Tetritskaro
1523	Keda	2639	Khoni	3823	Abasha	4432	Marneuli
1525	Kobuleti	2924	Akhmeta	3825	Zugdidi	4434	Tsalka
1529	Shuakhevi	2926	Gurjaani	3828	Martvili	47	Kurta
1532	Khelvachauri	2928	Dedoplistskaro	3830	Mestia	4724	Gori
1535	Khulo	2930	Telavi	3832	Senaki	4726	Kaspi
2323	Lanchkhuti	2932	Lagodekhi	3834	Chkhorotsku	4728	Kareli
2325	Ozurgeti	2934	Sagarejo	3836	Tsalenjikha	4731	Khashuri
2327	Chokhatauri	2936	Signagi	3838	Khobi	4733	Java
2611	Kutaisi	2938	Kvareli	4123	Adigeni		
2614	Tkibuli	3223	Akhalgori	4125	Aspindza		
2616	Tskaltubo	3225	Dusheti	4127	Akhalkalaki		

