

საქართველოს საგარეო ვაჭრობა External trade of Georgia

2016



სტატისტიკური პუბლიკაცია
STATISTICAL PUBLICATION

საქართველოს სტატისტიკის ეროვნული სამსახური

National Statistics Office of Georgia

საქართველოს საგარეო ვაჭრობა

2016

External Trade of Georgia

სტატისტიკური პუბლიკაცია
Statistical Publication

თბილისი 2017 Tbilisi

სტატისტიკური პუბლიკაცია მომზადდა სსიპ საქართველოს სტატისტიკის ეროვნული სამსახურის საგარეო ვაჭრობისა და უცხოური ინვესტიციების სტატისტიკის სამმართველოს მიერ

Statistical Publication was prepared by the External Trade and Foreign Investments Statistics Division, National Statistics Office of Georgia, LEPL

რედაქტორები
მაია გუნცაძე
ლია ძევისაური

Editors
Maia Guntsadze
Lia Dzebisauri

პასუხისმგებელი გამოცემაზე
ლია ძევისაური

Responsible for the edition
Lia Dzebisauri

კრებულის მომზადებაში მონაწილეობდნენ
ნინო მაისურაძე
თამარ წაქაძე
ოთარ ბუნტური

Persons worked on the publication
Nino Maisuradze
Tamar Tsakadze
Otar Bunturi

მონაცემთა ანალიზი და დამუშავება
ელენე მამნიაშვილი
თამარ ლურსმანაშვილი
გიორგი პაპიაშვილი
ნესტან ჩიტაძე

Data analysis and processing
Elene Mamniashvili
Tamar Lursmanashvili
Giorgi Papiashvili
Nestan Chitadze

კომპიუტერული დამუშავება
თამარ წაქაძე
ოთარ ბუნტური

Computer working
Tamar Tsakadze
Otar Bunturi

სსიპ საქართველოს სტატისტიკის ეროვნული სამსახური
National Statistics Office of Georgia, LEPL

საქართველო, თბილისი, 0180, ცოტნე დადიანის ქ. 30.

30, Tsothe Dadiani Str., 0180, Tbilisi, Georgia

ტელ./Phone: (+995 32) 236 72 10 (300)

ფაქსი / Fax: (+995 32) 236 72 13

ელ. ფოსტა/E-mail: info@geostat.ge

ვებ გვერდი/Web page: <http://www.geostat.ge>

სარჩევი
CONTENTS

წინასიტყვაობა Preface	6
შემოკლებები და პირობითი აღნიშვნები Abbreviations&Symbols	7
მოკლე მეთოდოლოგიური განმარტებები.....	8
Short describing methodology	9
საქართველოს საგარეო ვაჭრობის განზოგადებული მაჩვენებლები Summary of external trade of Georgia	10
საქართველოს საგარეო ვაჭრობის მაჩვენებლების ცვლილება (%) Changes of external trade of Georgia (%)	10
საქართველოს საგარეო ვაჭრობა გეოგრაფიული რეგიონების მიხედვით External trade of Georgia by geographical regions	11
საქართველოს საგარეო ვაჭრობა ქვეყნების ჯგუფების მიხედვით External trade of Georgia by country groups	12
საქართველოს უმსხვილესი სავაჭრო პარტნიორი ქვეყნები 2016 წლის ბრუნვის მიხედვით Top trading partners of Georgia by turnover in 2016	13
საქართველოს უმსხვილესი სავაჭრო პარტნიორი ქვეყნები 2015 წლის ბრუნვის მიხედვით Top trading partners of Georgia by turnover in 2015	13
საქართველოს უმსხვილესი საექსპორტო ქვეყნები 2015-2016 წლებში Top trading partners of Georgia by exports in 2015-2016	14
საქართველოს უმსხვილესი საიმპორტო ქვეყნები 2015-2016 წლებში Top trading partners of Georgia by imports in 2015-2016	15
უმსხვილესი საექსპორტო სასაქონლო პოზიციები 2015-2016 წლებში Major export commodity positions in 2015-2016	16
უმსხვილესი საიმპორტო სასაქონლო პოზიციები 2015-2016 წლებში Major import commodity positions in 2015-2016	17
საქართველოს საგარეო ვაჭრობა ფართო ეკონომიკური კატეგორიების მიხედვით External trade of Georgia by Broad Economic Categories (BEC)	18
საქართველოს ექსპორტი საერთაშორისო ვაჭრობის სტანდარტული კლასიფიკაციის მიხედვით Export of Georgia by Standard International Trade Classification (SITC)	19
საქართველოს იმპორტი საერთაშორისო ვაჭრობის სტანდარტული კლასიფიკაციის მიხედვით Import of Georgia by Standard International Trade Classification (SITC)	20

სასაქონლო პოზიციები
Commodity positions

ყავის და ჩაის ექსპორტ-იმპორტი Export and import of coffee and tea.....	22
კაკლის ექსპორტ-იმპორტი Export and import of nuts	23
მარცვლეულის იმპორტი Import of crops	24
ტროპიკული ხილის იმპორტი Import of tropical fruits	25
საკონდიტრო ნაწარმის იმპორტი Import of confectionery	26
უალკოჰოლო სასმელების ექსპორტ-იმპორტი Export and import of nonalcoholic beverages	27
ბოსტნეულისა და ხილის წვენების ექსპორტი Export of fruit and vegetable juices	28
ბოსტნეულისა და ხილის წვენების იმპორტი Import of fruit and vegetable juices	29
ალკოჰოლიანი სასმელების ექსპორტ-იმპორტი Export and import of alcoholic beverages	30
სიგარებისა და სიგარეტების იმპორტი Import of cigars and cigarettes.....	33
სათევზაო ინვენტარის იმპორტი Import of fishing equipment	34
სპორტული ინვენტარის იმპორტი Import of sports equipment	35
საყოფაცხოვრებო ელექტრო ტექნიკის იმპორტი Import of consumer electric equipment	36
სატრანსპორტო საშუალებების ექსპორტი Export of vehicles	37
სატრანსპორტო საშუალებების იმპორტი Import of vehicles	38
სპეცდანიშნულების ტექნიკის იმპორტი Import of specific vehicles.....	39
მოჭრილი ყვავილების იმპორტი Import of cut flowers	40

წინასიტყვაობა

სტატისტიკური პუბლიკაცია „საქართველოს საგარეო ვაჭრობა 2016“ ძირითადად მოიცავს 2012-2016 წლების საქონლით საგარეო ვაჭრობის დეკლარირებულ (არაორგანიზებული ვაჭრობის გარეშე) მონაცემებს საქართველოსა და დანარჩენ მსოფლიოს შორის.

პუბლიკაცია შედგენილია საქართველოს ფინანსთა სამინისტროს შემოსავლების სამსახურის, შსს-ს მომსახურების სააგენტოს, სს „საქართველოს ელექტროსისტემისა“ და შპს „საქართველოს გაზის ტრანსპორტირების კომპანიის“ მიერ მოწოდებულ ინფორმაციაზე დაყრდნობით. მასში გათვალისწინებულია 2017 წლის 1 ივნისისათვის ჩვენს ხელთ არსებული ყველა დაზუსტება და კორექტირება. ინფორმაცია არ მოიცავს გამარტივებული საბაჟო დეკლარაციების (ფორმა №4) მონაცემებს. მონაცემები ფორმირებულია საერთაშორისო სტანდარტების შესაბამისად.

პუბლიკაცია გათვალისწინებულია მომხმარებელთა ფართო წრისათვის: სახელმწიფო მოხელეების, მეცნიერების, სტუდენტების, მეწარმეების, ჟურნალისტებისა და სხვა დაინტერესებულ პირთათვის.

Preface

Statistical publication “External Trade of Georgia 2016” mostly covers declared data on merchandise trade (excluding non-organized trade) between Georgia and the rest of the world during 2012-2016.

The publication is prepared based on information provided by the Revenue Service - Ministry of Finance of Georgia, Service Agency - Ministry of Internal Affairs, JSC „Georgian Electrosystem” and “Georgian Gas Transportation Company” Ltd. All the adjustments available by June 1, 2017 are included. Information does not cover the data of Special Simplified Customs Declarations (Form №4). The data are compiled according to the international standards.

Present publication is designed for a wide circle of users: state employees, scientists, students, businessmen, journalists and other interested persons.

შემოკლებები / Abbreviations

მლნ. - მილიონი

Mil. - million

Thsd. - thousand

USD - United States Dollar

პირობითი აღნიშვნები / Symbols

- მოვლენა არ არსებობს / Magnitude nil

0.0 მაჩვენებლის სიდიდე უმნიშვნელოა / Negligible magnitude

ცალკეულ შემთხვევებში უმნიშვნელო განსხვავება საბოლოო შედეგსა და შესაკრებთა ჯამს შორის აიხსნება მონაცემთა დამრგვალებით.

The discrepancy between the totals and the sum in some cases can be explained by using rounded data.

კრებულში არსებული მონაცემები არ მოიცავს აფხაზეთის ავტონომიური რესპუბლიკისა და ცხინვალის რეგიონის ოკუპირებულ ტერიტორიებს.

The data in this publication do not cover occupied territories of Abkhazian Autonomous Republic and Tskhinvali region.

მოკლე მეთოდოლოგიური განმარტებები

საქართველოში საქონლით საგარეო ვაჭრობის სტატისტიკის მონაცემთა ფორმირება ხორციელდება გაერთიანებული ერების ორგანიზაციის სტატისტიკის განყოფილების რეკომენდაციების გათვალისწინებით შემუშავებული მეთოდოლოგიის - "საქონლით საერთაშორისო ვაჭრობის სტატისტიკა 2010" (გაერთიანებული ერების ორგანიზაცია, ნიუ იორკი, აშშ, 2011 წ.) შესაბამისად.

საგარეო ვაჭრობაში საქართველო იყენებს აღრიცხვის „ზოგად მეთოდს“, რაც ნიშნავს, რომ საქონლის ექსპორტ-იმპორტის აღრიცხვის ძირითადი კრიტერიუმია მის მიერ ქვეყნის ეკონომიკური ტერიტორიის გადაკვეთა.

ექსპორტში იგულისხმება როგორც ეროვნული წარმოშობის პროდუქციის გატანა საზღვარგარეთ, ისე იმპორტირებული საქონლის რეექსპორტი. **იმპორტში** იგულისხმება ქვეყანაში პროდუქციის შემოტანა და ექსპორტირებული საქონლის რეიმპორტი.

ექსპორტი აღრიცხულია FOB, ანუ ექსპორტიორი ქვეყნის ფრანკო-საზღვრის ფასებში (მოიცავს ექსპორტიორი ქვეყნის საზღვრამდე ტვირთის ტრანსპორტირებისა და სატრანსპორტო საშუალების ბორტზე დატვირთვის ხარჯებს), ხოლო იმპორტი – CIF, ანუ იმპორტიორი ქვეყნის ფრანკო-საზღვრის ფასებში (გარდა FOB ფასისა მოიცავს საერთაშორისო ფრახტს და დაზღვევის ხარჯებს).

პარტნიორი ქვეყნის დადგენის კრიტერიუმებია: იმპორტის დროს – საქონლის წარმოშობის ან გამომგზავნი ქვეყანა, ექსპორტის დროს – საბოლოო დანიშნულების ქვეყანა.

საგარეო სავაჭრო ოპერაციების შესახებ ინფორმაციის ძირითად წყაროს წარმოადგენს სატვირთო-საბაჟო დეკლარაციების მონაცემთა ბაზა, რომელსაც სტატისტიკის ეროვნული სამსახური ყოველთვიურად იღებს საქართველოს ფინანსთა სამინისტროს შემოსავლების სამსახურიდან. ამასთან, ინფორმაცია მსუბუქი ავტომობილებით ვაჭრობის შესახებ დამატებით მიიღება შსს-ის მომსახურების სააგენტოდან, ბუნებრივი აირის ექსპორტ-იმპორტის შესახებ - შპს "გაზის ტრანსპორტირების კომპანიიდან", ხოლო ელექტროენერჯის ექსპორტ-იმპორტის შესახებ - სს "საქართველოს სახელმწიფო ელექტროსისტემიდან".

საქსტატი შემოსავლების სამსახურიდან მიღებული ინფორმაციის საფუძველზე ახორციელებს:

- სატვირთო-საბაჟო დეკლარაციების მონაცემთა ბაზის კონტროლს ძირითადი ინფორმაციული ველების მიხედვით - საქონლის კოდი, ფასი, წონა, დამატებითი ზომის ერთეული, გამგზავნი/ მიმღები ქვეყნის კოდი;
- ძირითადი საქონლის მიხედვით ზღვრული ფასის კონტროლს და შესაბამისად, რაოდენობის, ღირებულების ან დამატებითი ზომის ერთეულის კორექტირებას;
- იმ საქონლის გამორიცხვას შემოსავლების სამსახურის მონაცემთა ბაზიდან, რომელიც არ განეკუთვნება საქონლით საგარეო ვაჭრობას (მიმოქცევაში მყოფი ფასიანი ქაღალდები, ბანკნოტები და მონეტები; დროებით შემოტანილი და გატანილი საქონელი; დიპლომატიური და სხვა სახის ტვირთები, რომლებიც საერთაშორისო მეთოდოლოგიის მიხედვით არ უნდა აისახოს საქონლით საგარეო ვაჭრობის სტატისტიკაში).

საქონლის ექსპორტ-იმპორტის აღრიცხვისთვის გამოიყენება "საგარეო ეკონომიკური საქმიანობის სასაქონლო ნომენკლატურა (სეს სნ)" HS 2012, რომელიც აგებულია საქონლის აღწერისა და კოდირების ჰარმონიზებული სისტემის ბაზაზე.

ღირებულებითი მაჩვენებლები მოცემულია აშშ დოლარებში. სტატისტიკური ღირებულების გაანგარიშება აშშ დოლარებში ხორციელდება საბაჟო ორგანოების მიერ სატვირთო-საბაჟო დეკლარაციების გაფორმების მომენტში თბილისის ბანკთაშორის სავალუტო ბირჟაზე დადგენილი ოფიციალური გაცვლითი კურსით.

Short describing methodology

In Georgia external merchandise trade statistics data are collected according to the recommendations of the United Nations Statistics Division “International Merchandise Trade Statistics” (IMTS 2010), (Concepts and Definitions, United Nations, New York, USA, 2011).

For **External Trade** Georgia uses the “general method”, which means that crossing a border of the economic territory of the country is the main criterion for determining exports and imports.

Export implies both export of domestic production and re-export of imported goods. **Import** implies importing of the production and re-import of exported goods.

Export is valued at FOB prices, are used to value export i.e. prices at the border of the exporting country (this term means that the seller’s obligation to deliver is fulfilled when the goods have passed over the ship’s rail at the named port of shipment), while import is valued at CIF prices, that is, transportation costs to the border of the importing country included in the prices as well as insurance costs.

There are following criteria to determine the partner country: for imports the country of origin or the sending country, while for exports the country of final destination.

Database of Customs Declarations (DBCD) is the main information source on external trade transactions. National Statistics office (NSO) receives DBCD monthly from the Revenue Service of the Ministry of Finance of Georgia. Information on external trade of motor cars is provided additionally by the Service Agency of the Ministry of Internal Affairs, on export and import of natural gas from LTD Georgian Gas Transportation Company and on export and import of electric power is obtained from JSC Georgian Electro System to complete the data.

Based on received information, NSO carries out the following activities:

- Checks DBCD – commodity codes, prices, weights, supplementary units, country codes for consignment/destination, non-existent codes of countries and commodities;
- Controls the limits on prices of main commodities and adjusts quantities or prices or supplementary units;
- Excludes from the database commodities which should not be classified as external merchandise trade according to the internationally approved methodology (securities, bank notes and coins in circulation; diplomatic and other analogous goods).

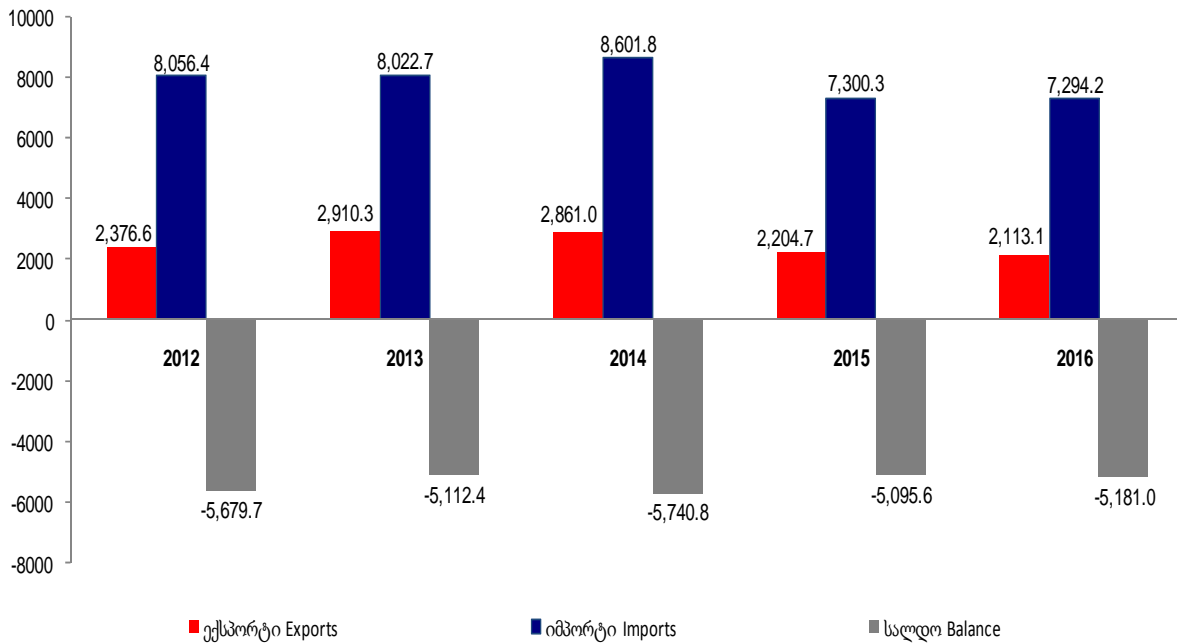
“Commodity Nomenclature for External Economic Activities” based on the Harmonized Commodity Coding and Description System (HS 2012), is used during the registration of the border crossing transactions.

The value indicators are given in USD. Calculation of the statistical value in USD is carried out by customs services during the registration of customs declarations according to the official exchange rates established by the Interbank Monetary Exchange at the moment of the registration.

საქართველოს საგარეო ვაჭრობის განზოგადებული მაჩვენებლები
Summary of external trade of Georgia

მლნ. აშშ დოლარი						Mil. USD
	2012	2013	2014	2015	2016	
ექსპორტი	2,376.6	2,910.3	2,861.0	2,204.7	2,113.1	Exports
იმპორტი	8,056.4	8,022.7	8,601.8	7,300.3	7,294.2	Imports
ბრუნვა	10,433.0	10,933.1	11,462.9	9,505.0	9,407.3	Turnover
სალდო	-5,679.7	-5,112.4	-5,740.8	-5,095.6	-5,181.0	Balance

საქართველოს საგარეო ვაჭრობა 2012-2016 წლებში
External Trade of Georgia in 2012-2016



საქართველოს საგარეო ვაჭრობის მაჩვენებლების ცვლილება* (%)
Changes of external trade of Georgia* (%)

	2012	2013	2014	2015	2016	
ექსპორტი	8.7	22.5	-1.7	-22.9	-4.2	Exports
იმპორტი	13.9	-0.4	7.2	-15.1	-0.1	Imports
ბრუნვა	12.7	4.8	4.8	-17.1	-1.0	Turnover
სალდო	16.2	-10.0	12.3	-11.2	1.7	Balance

* ცვლილების მაჩვენებლები გაანგარიშებულია წინა წელთან შედარებით.

* The changes are calculated compare to the previous year.

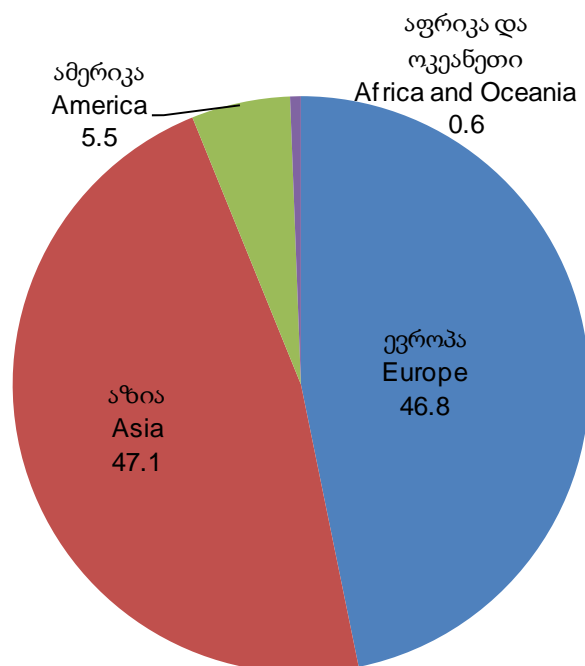
საქართველოს საგარეო ვაჭრობა გეოგრაფიული რეგიონების მიხედვით
External trade of Georgia by geographical regions

მლნ. აშშ დოლარი

Mil. USD

	2012	2013	2014	2015	2016	
ექსპორტი, სულ	2,376.6	2,910.3	2,861.0	2,204.7	2,113.1	Total Exports
მათ შორის:						Of which:
ევროპა	625.1	1,048.9	1,095.2	932.2	958.6	Europe
აზია	1,323.7	1,569.7	1,452.6	1,037.1	989.9	Asia
ამერიკა	386.1	249.2	286.9	217.5	134.1	America
აფრიკა	41.0	42.0	25.4	16.7	29.6	Africa
ოკეანეთი	0.7	0.5	1.1	1.2	1.0	Oceania
იმპორტი, სულ	8,056.4	8,022.7	8,601.8	7,300.3	7,294.2	Total Imports
მათ შორის:						Of which:
ევროპა	3,621.6	3,555.8	3,603.9	3,272.7	3,442.9	Europe
აზია	3,956.8	3,985.4	4,482.3	3,586.2	3,437.9	Asia
ამერიკა	397.8	415.5	450.5	381.2	387.0	America
აფრიკა	53.7	34.5	60.7	56.0	22.2	Africa
ოკეანეთი	26.5	31.7	4.4	4.1	4.1	Oceania

მსოფლიოს ტერიტორიების წილი საქართველოს საგარეო სავაჭრო ბრუნვაში 2016 წელს (%)
Georgian external trade shares of different territories in 2016 (%)



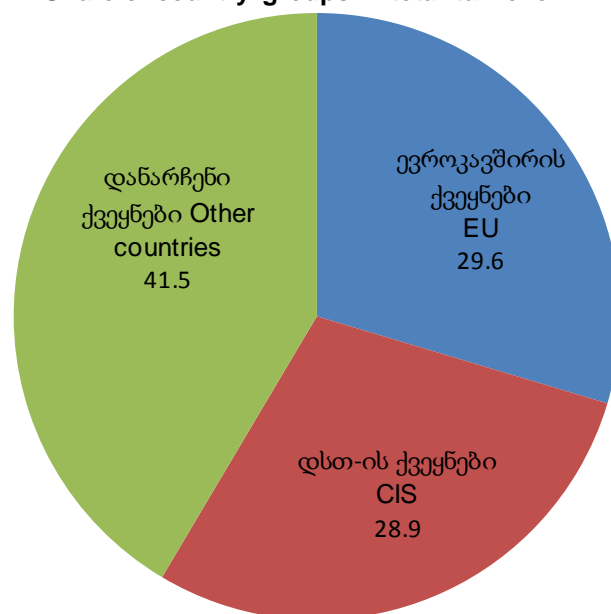
საქართველოს საგარეო ვაჭრობა ქვეყნების ჯგუფების მიხედვით
External trade of Georgia by country groups

მლნ. აშშ დოლარი

Mil. USD

	2012	2013	2014	2015	2016	
ექსპორტი, სულ	2,376.6	2,910.3	2,861.0	2,204.7	2,113.1	Total Exports
მათ შორის:						Of which:
ევროკავშირის ქვეყნები (28)	353.0	607.2	624.2	645.2	572.1	European Union countries (28)
შავი ზღვის ეკონომიკური თანამშრომლობის ორგანიზაციის ქვეყნები	1,326.4	1,778.1	1,676.8	1,089.2	974.6	Black Sea Economic Cooperation Organization countries
სუამის ქვეყნები	805.4	917.1	689.1	307.4	227.9	GUAM countries
დსთ-ის ქვეყნები	1,244.6	1,621.1	1,465.3	840.9	738.0	CIS countries
ეკონომიკური თანამშრომლობისა და განვითარების ორგანიზაციის ქვეყნები	796.1	841.5	943.5	769.2	736.8	Organization of Economic Co-operation and Development countries
იმპორტი, სულ	8,056.4	8,022.7	8,601.8	7,300.3	7,294.2	Total Imports
მათ შორის:						Of which:
ევროკავშირის ქვეყნები (28)	2,431.6	2,266.3	2,372.0	2,080.9	2,215.1	European Union countries (28)
შავი ზღვის ეკონომიკური თანამშრომლობის ორგანიზაციის ქვეყნები	3,902.1	4,025.6	4,356.9	3,580.0	3,580.4	Black Sea Economic Cooperation Organization countries
სუამის ქვეყნები	1,300.6	1,269.9	1,200.4	1,004.6	921.2	GUAM countries
დსთ-ის ქვეყნები	2,060.1	2,177.6	2,127.5	1,968.0	1,981.4	CIS countries
ეკონომიკური თანამშრომლობისა და განვითარების ორგანიზაციის ქვეყნები	4,042.6	3,887.4	4,344.5	3,607.2	3,743.8	Organization of Economic Co-operation and Development countries

ქვეყნების ჯგუფების წილი ბრუნვაში, 2016 წელი (%)
 Share of country groups in total turnover in 2016 (%)



საქართველოს უმსხვილესი სავაჭრო პარტნიორი ქვეყნები 2016 წლის ბრუნვის მიხედვით
Top trading partners of Georgia by turnover in 2016

ქვეყნები	ექსპორტი		იმპორტი		ბრუნვა		Countries
	მლნ. აშშ დოლარი	წილი (%)	მლნ. აშშ დოლარი	წილი (%)	მლნ. აშშ დოლარი	წილი (%)	
	Mil. USD	Share (%)	Mil.USD	Share (%)	Mil. USD	Share (%)	
სულ	2,113.1	100.0	7,294.2	100.0	9,407.3	100.0	Total
მათ შორის:							Of which:
თურქეთი	173.6	8.2	1,353.3	18.6	1,526.9	16.2	Turkey
რუსეთი	206.4	9.8	675.6	9.3	882.0	9.4	Russia
ჩინეთი	167.9	7.9	547.8	7.5	715.7	7.6	China
აზერბაიჯანი	152.6	7.2	492.5	6.8	645.1	6.9	Azerbaijan
გერმანია	85.4	4.0	420.3	5.8	505.7	5.4	Germany
უკრაინა	73.2	3.5	417.9	5.7	491.1	5.2	Ukraine
სომხეთი	150.8	7.1	216.8	3.0	367.6	3.9	Armenia
იტალია	72.7	3.4	263.1	3.6	335.8	3.6	Italy
ბულგარეთი	167.4	7.9	150.4	2.1	317.8	3.4	Bulgaria
აშშ	68.3	3.2	214.6	2.9	282.9	3.0	United States
დანარჩენი ქვეყნები	794.9	37.6	2,541.9	34.8	3,336.8	35.5	Other countries

საქართველოს უმსხვილესი სავაჭრო პარტნიორი ქვეყნები 2015 წლის ბრუნვის მიხედვით
Top trading partners of Georgia by turnover in 2015

ქვეყნები	ექსპორტი		იმპორტი		ბრუნვა		Countries
	მლნ. აშშ დოლარი	წილი (%)	მლნ. აშშ დოლარი	წილი (%)	მლნ. აშშ დოლარი	წილი (%)	
	Mil. USD	Share (%)	Mil. USD	Share (%)	Mil. USD	Share (%)	
სულ	2,204.7	100.0	7,300.3	100.0	9,505.0	100.0	Total
მათ შორის:							Of which:
თურქეთი	186.8	8.5	1,327.5	18.2	1,514.2	15.9	Turkey
რუსეთი	162.9	7.4	625.1	8.6	788.0	8.3	Russia
აზერბაიჯანი	241.0	10.9	538.8	7.4	779.7	8.2	Azerbaijan
ჩინეთი	125.8	5.7	587.3	8.0	713.1	7.5	China
უკრაინა	59.9	2.7	455.6	6.2	515.4	5.4	Ukraine
გერმანია	75.8	3.4	431.0	5.9	506.8	5.3	Germany
ბულგარეთი	214.2	9.7	167.6	2.3	381.9	4.0	Bulgaria
აშშ	104.2	4.7	253.0	3.5	357.2	3.8	United States
სომხეთი	180.2	8.2	175.1	2.4	355.2	3.7	Armenia
იტალია	74.6	3.4	197.7	2.7	272.3	2.9	Italy
დანარჩენი ქვეყნები	779.4	35.4	2,541.8	34.8	3,321.2	34.9	Other countries

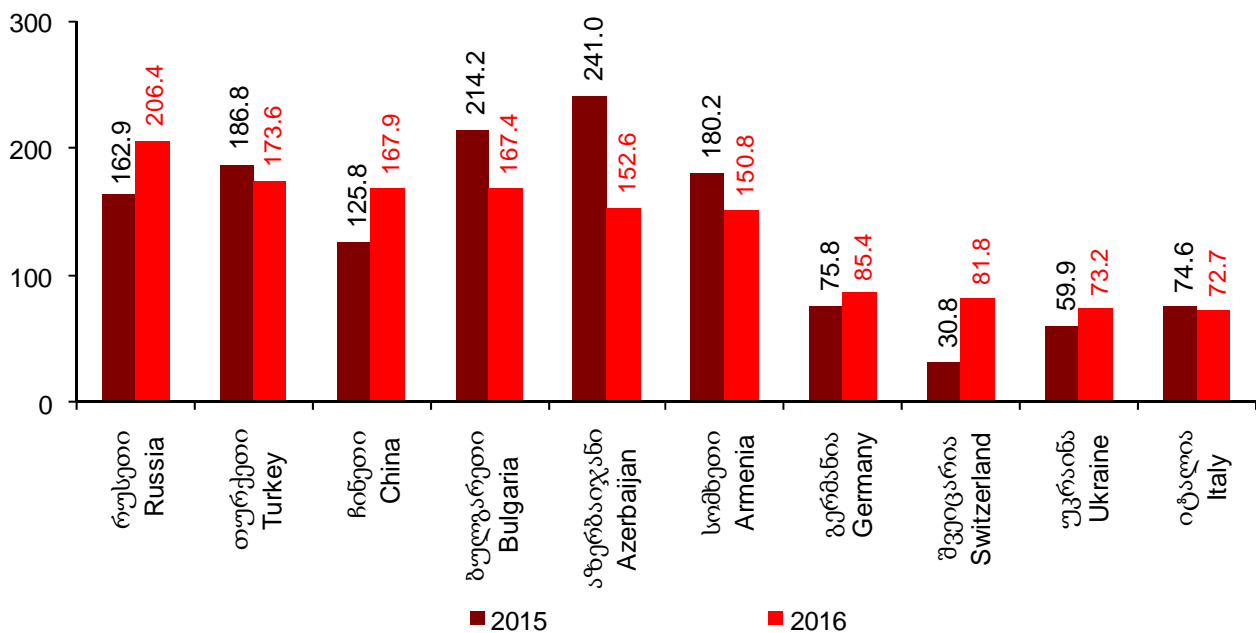
საქართველოს უმსხვილესი საექსპორტო ქვეყნები 2015-2016 წლებში
Top trading partners of Georgia by exports in 2015-2016

ქვეყნები*	2015		2016		Countries *
	ათასი აშშ დოლარი	წილი (%)	ათასი აშშ დოლარი	წილი (%)	
	Thsd. USD	Share (%)	Thsd. USD	Share (%)	
ექსპორტი, სულ	2,204,685.3	100.0	2,113,136.1	100.0	Total Exports
მათ შორის:					Of which:
რუსეთი	162,885.6	7.4	206,366.4	9.8	Russia
თურქეთი	186,769.6	8.5	173,605.5	8.2	Turkey
ჩინეთი	125,803.2	5.7	167,896.2	7.9	China
ბულგარეთი	214,247.1	9.7	167,357.9	7.9	Bulgaria
აზერბაიჯანი	240,953.4	10.9	152,599.3	7.2	Azerbaijan
სომხეთი	180,154.2	8.2	150,807.8	7.1	Armenia
გერმანია	75,811.3	3.4	85,354.4	4.0	Germany
შვეიცარია	30,848.2	1.4	81,768.3	3.9	Switzerland
უკრაინა	59,873.6	2.7	73,236.6	3.5	Ukraine
იტალია	74,605.6	3.4	72,712.1	3.4	Italy
დანარჩენი ქვეყნები	852,733.4	38.7	781,431.6	37.0	Other countries

* ქვეყნები დალაგებულია 2016 წ. ექსპორტის მიხედვით.

* Countries are ranged by exports in 2016.

ათი უმსხვილესი საექსპორტო ქვეყანა 2015-2016 წლებში
Top trading partners by exports in 2015-2016
 (მლნ. აშშ დოლარი, Million US Dollars)



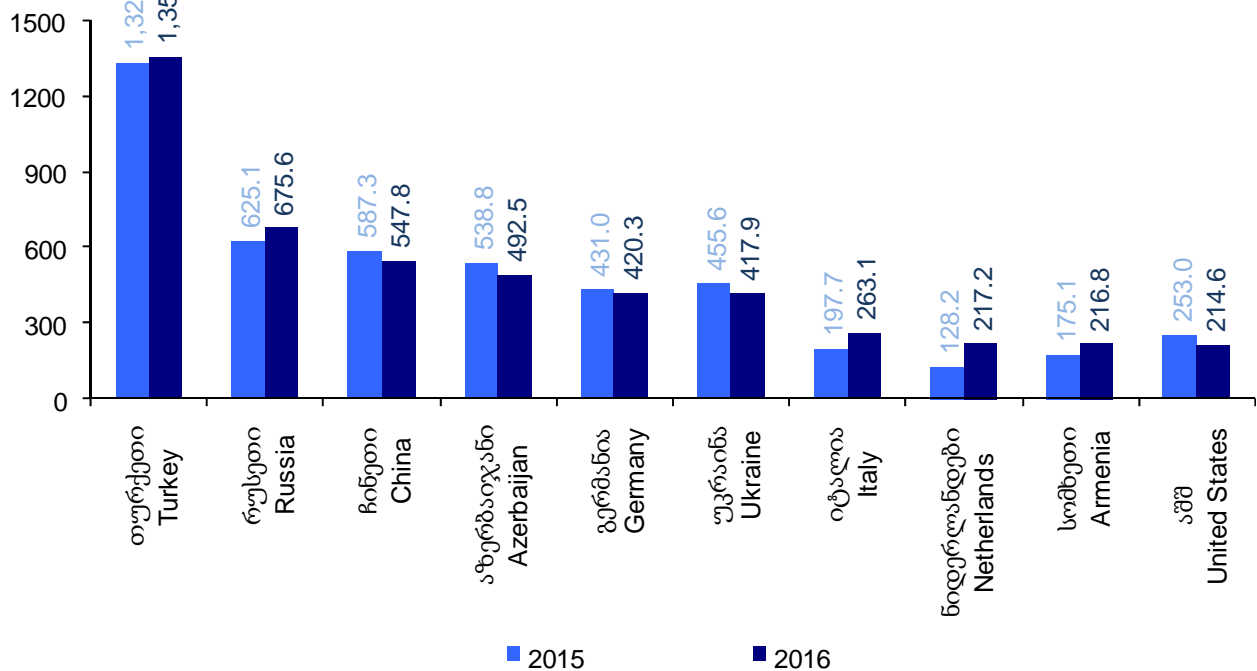
საქართველოს უმსხვილესი საიმპორტო ქვეყნები 2015-2016 წლებში
Top trading partners of Georgia by imports in 2015-2016

ქვეყნები*	2015		2016		Countries *
	ათასი აშშ დოლარი	წილი (%)	ათასი აშშ დოლარი	წილი (%)	
	Thsd. USD	Share (%)	Thsd. USD	Share (%)	
იმპორტი, სულ	7,300,293.0	100.0	7,294,168.3	100.0	Total Imports
მათ შორის:					Of which:
თურქეთი	1,327,477.8	18.2	1,353,320.4	18.6	Turkey
რუსეთი	625,065.6	8.6	675,630.2	9.3	Russia
ჩინეთი	587,298.9	8.0	547,768.8	7.5	China
აზერბაიჯანი	538,789.4	7.4	492,476.7	6.8	Azerbaijan
გერმანია	431,020.4	5.9	420,344.1	5.8	Germany
უკრაინა	455,571.5	6.2	417,857.4	5.7	Ukraine
იტალია	197,659.0	2.7	263,073.1	3.6	Italy
ნიდერლანდები	128,248.3	1.8	217,215.9	3.0	Netherlands
სომხეთი	175,055.0	2.4	216,816.9	3.0	Armenia
აშშ	252,974.1	3.5	214,612.8	2.9	United States
დანარჩენი ქვეყნები	2,581,133.1	35.4	2,475,052.0	33.9	Other countries

* ქვეყნები დალაგებულია 2016 წ. იმპორტის მიხედვით.

* Countries are ranged by imports in 2016.

ათი უმსხვილესი საიმპორტო ქვეყანა 2015-2016 წლებში
Top trading partners by imports in 2015-2016
 (მლნ. აშშ დოლარი, Million US Dollars)



უმსხვილესი საექსპორტო სასაქონლო პოზიციები 2015-2016 წლებში

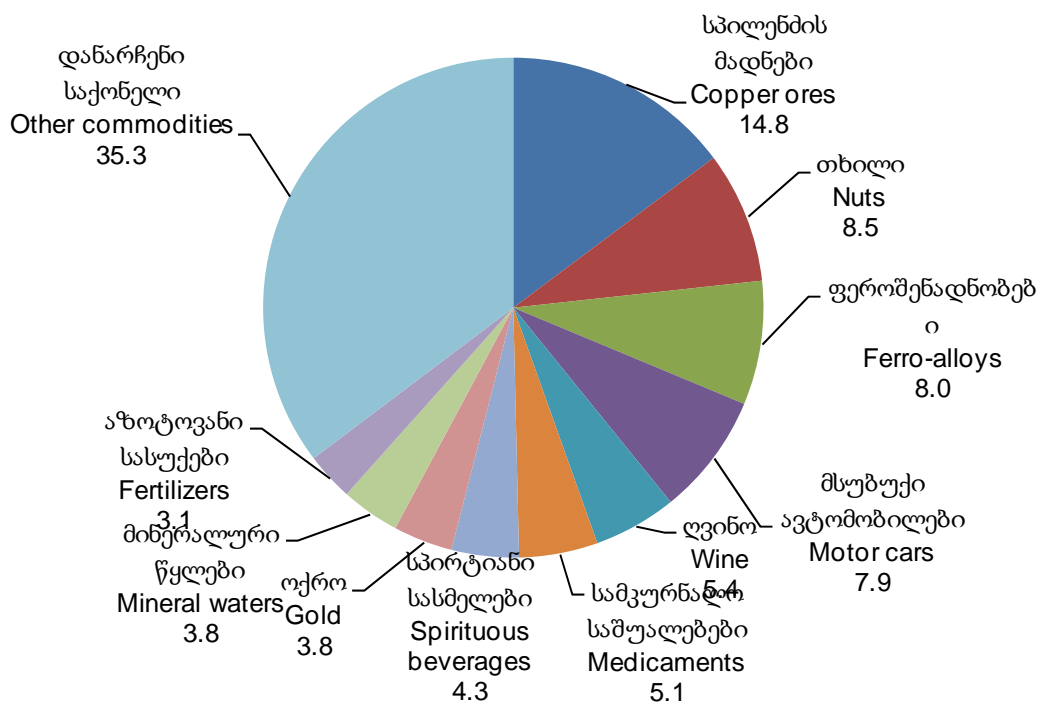
Major export commodity positions in 2015-2016

სასაქონლო პოზიციები*	2015		2016		Commodity positions*
	მლნ. აშშ დოლარი	ტონა	მლნ. აშშ დოლარი	ტონა	
	Mil. USD	Tons	Mil. USD	Tons	
ექსპორტი, სულ	2,204.7		2,113.1		Total Exports
მათ შორის:					Of which:
სპილენძის მადნები და კონცენტრატები	270.6	239,628.2	312.3	283,835.1	Copper ores and concentrates
თხილი და სხვა კაკალი	176.6	19,440.1	179.5	27,173.3	Hazelnuts and other nuts
ფეროშენადნობები	194.8	219,231.2	169.3	229,028.8	Ferro-alloys
მსუბუქი ავტომობილები (ცალი)	179.6	18,133	166.6	15,566	Motor cars (units)
ყურძნის ნატურალური ღვინოები	95.8	27,174.2	113.5	37,636.9	Wine of fresh grapes
სამკურნალო საშუალებები	141.5	3,329.6	107.4	2,690.4	Medicaments
სპირტიანი სასმელები	64.9	13,286.9	91.9	27,515.6	Spirituous beverages
ოქრო დაუმუშავებელი ან ნახევრადდამუშავებული მინერალური და მტკნარი წყლები	62.1	3.1	81.1	3.6	Gold unwrought or in semi-manufactured forms
აზოტოვანი სასუქები	82.2	102,119.4	79.8	117,176.4	Waters, natural or artificial mineral and aerated waters
დანარჩენი საქონელი	109.8	454,027.8	65.6	342,961.6	Nitrogenous fertilizers
	826.7		745.9		Other commodities

* საქონელი დალაგებულია 2016 წ. ექსპორტის მიხედვით.

* Commodities are ranked by exports in 2016.

უმსხვილესი საექსპორტო საქონლის ათეული 2016 წელს (%)
Share of major commodity groups in 2016 (%)



უმსხვილესი საიმპორტო სასაქონლო პოზიციები 2015-2016 წლებში

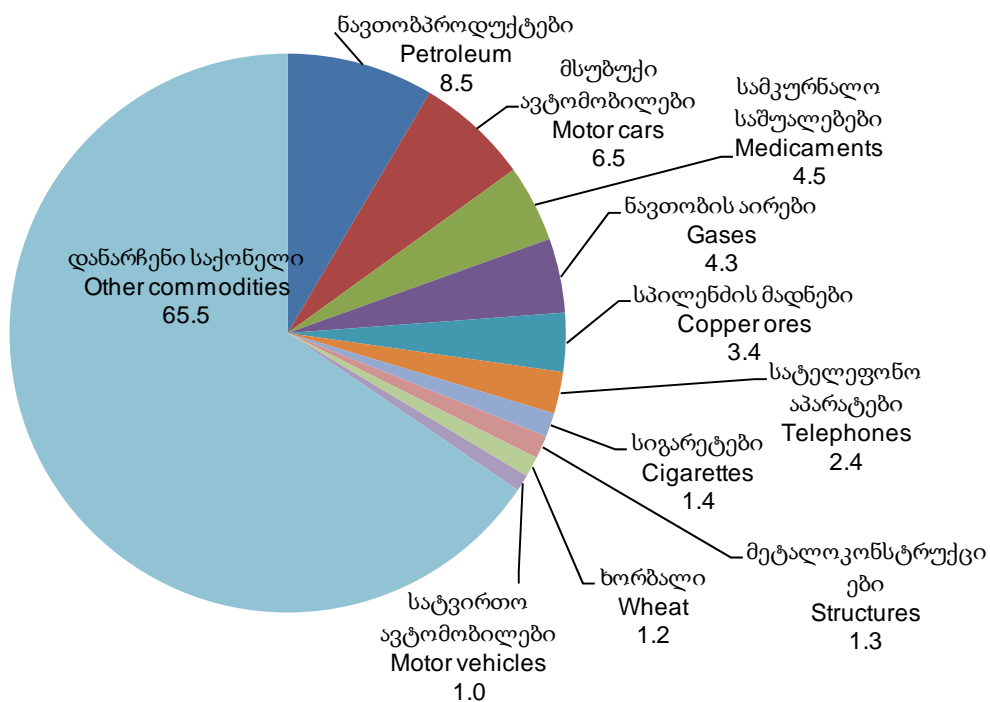
Major import commodity positions in 2015-2016

სასაქონლო პოზიციები*	2015		2016		Commodity positions*
	მლნ. აშშ დოლარი	ტონა	მლნ. აშშ დოლარი	ტონა	
	Mil. USD	Tons	Mil. USD	Tons	
იმპორტი, სულ	7,300.3		7,294.2		Total Imports
მათ შორის:					Of which:
ნავთობი და ნავთობპროდუქტები	658.5	1,233,571.0	620.2	1,372,659.7	Petroleum and petroleum oils
მსუბუქი ავტომობილები (ცალი)	468.2	84,583	477.0	88,013	Motor cars (units)
სამკურნალო საშუალებები	303.6	10,219.8	326.0	10,783.0	Medicaments
ნავთობის აირები და აირისებრი ნახშირწყალბადები	416.1	1,815,538.8	314.7	1,636,756.2	Petroleum gases and other gaseous
სპილენძის მადნები და კონცენტრატები	207.9	177,834.0	248.5	214,697.9	Copper ores and concentrates
სატელეფონო აპარატები	149.1	1,275.1	176.5	955.2	Telephone sets
სიგარეტები	103.6	8,704.1	101.9	9,674.2	Cigarettes
მეტალოკონსტრუქციები შავი ლითონებისაგან	63.6	33,490.0	97.3	50,235.8	Structures and parts of structures of iron
ხორბალი	119.4	538,941.7	86.1	456,270.9	Wheat
სატვირთო ავტომობილები (ცალი)	53.2	6,904	70.0	8,160	Motor vehicles for the transport of goods (units)
დანარჩენი საქონელი	4,757.3		4,776.0		Other commodities

* საქონელი დალაგებულია 2016 წ. იმპორტის მიხედვით.

* Commodities are ranked by imports in 2016.

უმსხვილესი საიმპორტო საქონლის ათეული 2016 წელს (%)
Share of major commodity positions by imports in 2016 (%)



საქართველოს საგარეო ვაჭრობა ფართო ეკონომიკური კატეგორიების მიხედვით
External trade of Georgia by Broad Economic Categories (BEC)

ექსპორტი

Export

მლნ. აშშ დოლარი

Mil. USD

კატეგორიის დასახელება	2012	2013	2014	2015	2016	Categories
ექსპორტი - სულ	2,376.6	2,910.3	2,861.0	2,204.7	2,113.1	Total Exports
მათ შორის:						Of which:
საკვები პროდუქტები და სასმელები	485.6	728.6	781.4	573.3	643.8	Food and beverages
სამრეწველო მარაგები სხვა ადგილას დაუსახელებელი	910.0	1,033.2	1,083.1	886.7	884.1	Industrial supplies not elsewhere specified
საწვავი და საცხები მასალები	50.0	66.2	74.8	136.7	62.9	Fuels and lubricants
კაპიტალური საქონელი (გარდა სატრანსპორტო მოწყობილობებისა), მათი ნაწილები და საკუთნოები	63.4	74.7	44.1	61.5	53.0	Capital goods (except transport equipment), and parts and accessories thereof
სატრანსპორტო მოწყობილობები, მათი ნაწილები და საკუთნოები	670.6	818.9	616.5	251.7	207.4	Transport equipment and parts and accessories thereof
სამომხმარებლო საქონელი სხვა ადგილას დაუსახელებელი	160.5	183.8	254.0	288.7	239.6	Consumer goods not elsewhere specified
დანარჩენი საქონელი სხვა ადგილას დაუსახელებელი	36.6	5.0	7.2	6.0	22.2	Goods not elsewhere specified

იმპორტი

Import

მლნ. აშშ დოლარი

Mil. USD

კატეგორიის დასახელება	2012	2013	2014	2015	2016	Categories
იმპორტი - სულ	8,056.4	8,022.7	8,601.8	7,300.3	7,294.2	Total Imports
მათ შორის:						Of which:
საკვები პროდუქტები და სასმელები	1,086.9	1,088.5	1,081.6	905.6	866.0	Food and beverages
სამრეწველო მარაგები სხვა ადგილას დაუსახელებელი	1,910.2	1,875.4	2,104.5	1,873.0	1,884.0	Industrial supplies not elsewhere specified
საწვავი და საცხები მასალები	1,351.0	1,347.6	1,388.7	1,205.7	1,006.0	Fuels and lubricants
კაპიტალური საქონელი (გარდა სატრანსპორტო მოწყობილობებისა), მათი ნაწილები და საკუთნოები	1,331.8	1,124.5	1,274.4	1,183.2	1,312.7	Capital goods (except transport equipment), and parts and accessories thereof
სატრანსპორტო მოწყობილობები, მათი ნაწილები და საკუთნოები	1,054.7	1,116.0	1,130.0	761.9	819.2	Transport equipment and parts and accessories thereof
სამომხმარებლო საქონელი სხვა ადგილას დაუსახელებელი	1,307.5	1,432.8	1,605.8	1,350.7	1,395.2	Consumer goods not elsewhere specified
დანარჩენი საქონელი სხვა ადგილას დაუსახელებელი	14.3	38.0	16.8	20.3	11.1	Goods not elsewhere specified

საქართველოს ექსპორტი საერთაშორისო ვაჭრობის სტანდარტული კლასიფიკაციის მიხედვით

Export of Georgia by Standard International Trade Classification (SITC)

მლნ. აშშ დოლარი						Mil. USD
სექციის დასახელება	2012	2013	2014	2015	2016	Name of section
ექსპორტი - სულ	2,376.6	2,910.3	2,861.0	2,204.7	2,113.1	Total Exports
მათ შორის:						Of which:
საკვები პროდუქტები და ცოცხალი ცხოველები	271.0	400.8	365.5	327.6	364.3	Food and live animals
სასმელები და თამბაქო	229.8	356.8	446.5	271.0	312.5	Beverages and tobacco
არასაკვები ნედლი მასალები, საწვავის გარდა	181.3	249.1	319.8	330.1	385.5	Crude materials, inedible, except fuels
მინერალური საწვავი, საცხები და მათთან დაკავშირებული მასალები	50.3	70.6	77.0	136.4	62.3	Mineral fuels, lubricants and related materials
ცხოველური და მცენარეული ზეთები, ცხიმები და ცვილები	2.3	11.9	8.1	8.0	9.7	Animal and vegetable oils, fats and waxes
ქიმიკატები და მათთან დაკავშირებული პროდუქტები, სხვაგან დაუსახელებელი	268.9	265.2	298.8	317.8	230.5	Chemicals and related products, n.e.s.
სამრეწველო საქონელი (ნაწარმი) ძირითადად კლასიფიცირებული შემადგენელი ნედლეულის მიხედვით	429.7	489.8	508.7	320.5	292.0	Manufactured goods classified chiefly by material
მანქანები და სატრანსპორტო მოწყობილობები	736.3	884.7	660.6	294.7	238.5	Machinery and transport equipment
შერეული სამრეწველო საგნები (ნივთები)	78.6	103.4	129.5	130.5	114.4	Miscellaneous manufactured articles
საქონელი, რომელიც სხვაგან არაა კლასიფიცირებული სვსკ-ში	128.4	78.0	46.5	68.0	103.3	Commodities not classified elsewhere in the SITC

საქართველოს იმპორტი საერთაშორისო ვაჭრობის სტანდარტული კლასიფიკაციის მიხედვით

Import of Georgia by Standard International Trade Classification (SITC)

სექციის დასახელება	2012	2013	2014	2015	2016	Name of section
იმპორტი - სულ	8,056.4	8,022.7	8,601.8	7,300.3	7,294.2	Total Imports
მათ შორის:						Of which:
საკვები პროდუქტები და ცოცხალი ცხოველები	1,002.0	1,009.6	1,001.6	821.5	810.4	Food and live animals
სასმელები და თამბაქო	170.2	183.9	217.2	185.2	159.1	Beverages and tobacco
არასაკვები ნედლი მასალები, საწვავის გარდა	171.8	267.5	335.9	344.7	360.8	Crude materials, inedible, except fuels
მინერალური საწვავი, საცხები და მათთან დაკავშირებული მასალები	1,397.9	1,391.5	1,432.2	1,241.3	1,034.9	Mineral fuels, lubricants and related materials
ცხოველური და მცენარეული ზეთები, ცხიმები და ცვილები	61.3	65.1	48.2	53.4	49.2	Animal and vegetable oils, fats and waxes
ქიმიკატები და მასთან დაკავშირებული პროდუქტები, სხვაგან დაუსახელებელი	752.1	832.4	914.9	843.1	863.1	Chemicals and related products, n.e.s.
სამრეწველო საქონელი (ნაწარმი) ძირითადად კლასიფიცირებული შემადგენელი ნედლეულის მიხედვით	1,295.6	1,223.8	1,338.3	1,145.4	1,145.9	Manufactured goods classified chiefly by material
მანქანები და სატრანსპორტო მოწყობილობები	2,416.8	2,286.0	2,468.0	1,925.9	2,101.4	Machinery and transport equipment
შერეული სამრეწველო საგნები (ნივთები)	772.3	725.6	828.7	719.4	758.2	Miscellaneous manufactured articles
საქონელი, რომელიც სხვაგან არაა კლასიფიცირებული სვსკ-ში	16.5	37.5	16.8	20.3	11.1	Commodities not classified elsewhere in the SITC

სასაქონლო პოზიციები

Commodity positions



ექსპორტი

Export

ათასი აშშ დოლარი						Thsd. USD
დასახელება	2012	2013	2014	2015	2016	Name
შავი ჩაი	995.4	1,080.2	1,377.3	994.3	692.5	Black Tea
მწვანე ჩაი	1,462.2	1,197.5	951.5	861.5	880.4	Green Tea
ყავა (მარცვლები, დაფქვილი)	42.2	133.5	290.2	645.5	111.8	Ground coffee
ხსნადი ყავა	197.8	218.3	136.5	377.2	28.7	Instant coffee

ტონა						Tons
დასახელება	2012	2013	2014	2015	2016	Name
შავი ჩაი	620.7	629.7	665.8	554.4	334.8	Black Tea
მწვანე ჩაი	1,676.5	1,317.9	1,247.4	1,153.7	1,232.4	Green Tea
ყავა (მარცვლები, დაფქვილი)	16.1	56.2	138.1	306.2	45.2	Ground coffee
ხსნადი ყავა	28.0	52.9	20.0	55.4	2.0	Instant coffee

იმპორტი

Import

ათასი აშშ დოლარი						Thsd. USD
დასახელება	2012	2013	2014	2015	2016	Name
ხსნადი ყავა	17,396.6	19,247.3	19,296.5	17,011.5	15,882.7	Instant coffee
ყავა (მარცვლები, დაფქვილი)	14,457.1	14,718.5	13,942.1	14,825.3	14,438.6	Ground coffee
შავი ჩაი	5,491.1	6,546.5	8,008.0	6,116.3	6,163.0	Black Tea
მწვანე ჩაი	324.5	492.2	564.7	544.9	608.4	Green Tea

ტონა						Tons
დასახელება	2012	2013	2014	2015	2016	Name
ხსნადი ყავა	2,893.4	3,180.8	3,481.9	3,453.2	3,451.8	Instant coffee
ყავა (მარცვლები, დაფქვილი)	4,738.5	5,209.6	4,840.4	5,630.2	5,419.8	Ground coffee
შავი ჩაი	1,898.7	1,648.8	2,197.3	1,390.3	1,968.5	Black Tea
მწვანე ჩაი	33.0	59.1	72.6	47.4	55.5	Green Tea



ექსპორტი

Export

ათასი აშშ დოლარი						Thsd. USD
დასახელება	2012	2013	2014	2015	2016	Name
ახალი ან ხმელი თხილი	83,587.3	166,652.7	183,348.9	176,207.0	179,196.3	Hazelnuts, fresh or dried
ახალი ან ხმელი კაკალი	57.9	80.0	50.2	42.6	2.0	Walnuts, fresh or dried
ახალი ან ხმელი წაბლი და ფისტა	13.3	2.8	0.0	192.1	152.0	Chestnuts and pistachios, fresh or dried

ტონა						Tons
დასახელება	2012	2013	2014	2015	2016	Name
ახალი ან ხმელი თხილი	15,625.6	30,255.6	19,900.3	19,335.2	27,106.4	Hazelnuts, fresh or dried
ახალი ან ხმელი კაკალი	34.7	23.8	33.5	49.4	0.4	Walnuts, fresh or dried
ახალი ან ხმელი წაბლი და ფისტა	20.0	10.0	0.0	39.0	42.5	Chestnuts and pistachios, fresh or dried

იმპორტი

Import

ათასი აშშ დოლარი						Thsd. USD
დასახელება	2012	2013	2014	2015	2016	Name
ახალი ან ხმელი თხილი	997.0	1,465.9	1,945.7	2,690.0	3,297.9	Hazelnuts, fresh or dried
ახალი ან ხმელი კაკალი	891.1	623.8	817.1	890.5	1,831.0	Walnuts, fresh or dried
ახალი ან ხმელი ნუში	47.7	85.6	410.1	471.4	310.7	Almonds, fresh or dried
ახალი ან ხმელი ფისტა	52.3	10.2	19.3	151.1	131.4	Pistachios, fresh or dried
დანარჩენი ახალი ან ხმელი კაკალი	6.8	11.8	4.2	10.7	7.4	Other nuts, fresh or dried

ტონა						Tons
დასახელება	2012	2013	2014	2015	2016	Name
ახალი ან ხმელი თხილი	329.5	405.9	359.9	629.2	548.9	Hazelnuts, fresh or dried
ახალი ან ხმელი კაკალი	444.9	334.2	256.8	395.0	846.1	Walnuts, fresh or dried
ახალი ან ხმელი ნუში	6.1	9.7	287.4	203.8	95.6	Almonds, fresh or dried
ახალი ან ხმელი ფისტა	7.9	0.9	1.5	70.3	20.5	Pistachios, fresh or dried
დანარჩენი ახალი ან ხმელი კაკალი	1.7	6.3	0.2	0.5	0.4	Other nuts, fresh or dried



იმპორტი

Import

ათასი აშშ დოლარი

Thsd. USD

დასახელება	2012	2013	2014	2015	2016	Name
ხორბალი	239,950.2	184,836.0	151,757.8	119,352.4	86,062.2	Wheat
სიმინდი	9,444.7	16,656.2	14,487.5	14,880.2	13,869.5	Maize
ბრინჯი	5,380.7	6,975.8	5,990.9	6,656.4	4,978.4	Rice
ქერი	123.4	1,956.1	639.9	234.2	123.1	Barley
შვრია	86.7	65.3	204.9	69.9	8.0	Oats
ფეტვი	33.0	72.1	80.2	44.9	56.5	Cereals

ტონა

Tons

დასახელება	2012	2013	2014	2015	2016	Name
ხორბალი	897,579.7	654,583.1	566,827.0	538,941.7	456,270.9	Wheat
სიმინდი	22,983.4	56,248.8	57,154.9	70,582.8	69,908.0	Maize
ბრინჯი	9,041.4	12,397.1	10,111.9	12,783.2	10,625.9	Rice
ქერი	394.8	9,734.0	3,655.2	1,740.6	587.1	Barley
შვრია	434.0	225.0	1,120.9	480.8	50.5	Oats
ფეტვი	95.2	202.7	227.7	152.5	225.5	Cereals

ტროპიკული ხილი

Tropical fruits



იმპორტი

Import

ათასი აშშ დოლარი

Thsd. USD

დასახელება	2012	2013	2014	2015	2016	Name
ბანანები	14,500.3	18,370.4	26,040.9	14,323.4	14,424.2	Bananas
ანანასი	1,085.4	1,081.5	1,699.7	1,870.9	1,451.6	Pineapples
ფინიკი	290.8	390.6	300.0	477.0	455.9	Dates
ავოკადო	39.4	82.3	108.5	179.1	253.7	Avocados
პაპაია	11.5	7.3	5.5	3.4	1.9	Papaws (papayas)

ტონა

Tons

დასახელება	2012	2013	2014	2015	2016	Name
ბანანები	12,115.8	15,231.3	32,338.2	16,030.0	17,312.3	Bananas
ანანასი	1,021.7	978.6	1,442.1	1,711.4	1,325.4	Pineapples
ფინიკი	250.7	318.5	269.0	459.3	335.3	Dates
ავოკადო	15.2	28.2	41.0	63.4	83.9	Avocados
პაპაია	1.4	1.4	0.8	0.5	0.3	Papaws (papayas)



იმპორტი

Import

ათასი აშშ დოლარი

Thsd. USD

დასახელება	2012	2013	2014	2015	2016	Name
შოკოლადი და კაკაოს შემცველი კვების სხვა მზა პროდუქტები	53,111.7	61,591.5	59,610.0	47,020.0	50,605.4	Chocolate and other food preparations containing cocoa
ფქვილოვანი საკონდიტრო ნაწარმი	30,082.3	32,732.2	34,045.5	29,893.3	30,504.1	Cakes and the like
კარამელი და ანალოგიური ტკბილეული	17,423.1	18,756.8	20,452.7	15,657.3	17,725.9	Sugar confectionery
საღეჭი რეზინი	1,589.5	1,683.0	1,545.9	1,581.7	2,028.7	Chewing gum

ტონა

Tons

დასახელება	2012	2013	2014	2015	2016	Name
შოკოლადი და კაკაოს შემცველი კვების სხვა მზა პროდუქტები	14,530.0	16,384.8	16,040.1	14,525.2	15,685.3	Chocolate and other food preparations containing cocoa
ფქვილოვანი საკონდიტრო ნაწარმი	13,755.5	14,590.2	15,487.1	16,607.7	17,403.7	Cakes and the like
კარამელი და ანალოგიური ტკბილეული	7,807.7	8,246.4	8,793.6	8,488.0	9,026.7	Sugar confectionery
საღეჭი რეზინი	503.4	492.9	466.4	506.9	602.8	Chewing gum



ექსპორტი

Export

ათასი აშშ დოლარი

Thsd. USD

დასახელება	2012	2013	2014	2015	2016	Name
მინერალური წყლები	59,289.4	106,781.1	136,777.6	81,837.8	79,442.9	Mineral waters
მტკნარი წყლები	127.7	114.9	346.0	390.7	382.4	Fresh/spring water
გაზირებული უალკოჰოლო სასმელები	20,884.6	17,411.2	28,724.5	18,841.0	11,755.9	Aerated waters containing sugar

ათასი ლიტრი

Thsd. Litre

დასახელება	2012	2013	2014	2015	2016	Name
მინერალური წყლები	88,200.3	127,363.3	146,647.6	101,357.9	116,485.7	Mineral waters
მტკნარი წყლები	388.8	360.3	655.1	761.3	689.1	Fresh/spring water
გაზირებული უალკოჰოლო სასმელები	14,299.5	19,495.9	20,841.2	21,781.1	21,404.1	Aerated waters containing sugar

იმპორტი

Import

ათასი აშშ დოლარი


Thsd. USD

დასახელება	2012	2013	2014	2015	2016	Name
მინერალური წყლები	90.7	198.1	327.9	108.9	78.1	Mineral waters
მტკნარი წყლები	133.0	162.1	149.3	79.9	57.7	Fresh/spring water
გაზირებული უალკოჰოლო სასმელები	17,133.6	21,623.1	24,214.5	21,138.7	18,702.7	Aerated waters containing sugar

ათასი ლიტრი

Thsd. Litre

დასახელება	2012	2013	2014	2015	2016	Name
მინერალური წყლები	207.0	334.9	506.3	186.1	104.3	Mineral waters
მტკნარი წყლები	820.4	975.2	940.1	583.8	356.0	Fresh/spring water
გაზირებული უალკოჰოლო სასმელები	33,054.5	27,011.1	47,913.8	30,307.4	20,046.8	Aerated waters containing sugar



ექსპორტი

Export

ათასი აშშ დოლარი

Thsd. USD

დასახელება	2012	2013	2014	2015	2016	Name
სულ	12,577.1	7,358.7	10,557.5	7,474.7	5,568.1	Total
მათ შორის:						Of which:
ფორთოხლის წვენი	0.3	16.4	15.3	5.7	32.4	Orange juice
გრეიპფრუტის წვენი	0.0	0.4	0.7	0.4	0.3	Grapefruit juice
დანარჩენი ერთი სახეობის ციტრუსების წვენები	106.5	548.7	1,890.4	760.9	746.1	Others juice of single citrus fruit
ანანასის წვენი	0.6	4.4	1.4	4.4	0.0	Pineapple juice
პომიდორის წვენი	6.3	8.1	6.7	5.9	10.4	Tomato juice
ყურძნის წვენი	73.6	3.9	5.5	15.4	1.1	Grapes juice
ვაშლის წვენი	9,588.9	2,145.6	4,258.8	2,137.3	658.6	Apple juice
დანარჩენი ერთი სახეობის ბოსტნეულისა ან ხილის წვენები	2,578.8	4,131.4	3,995.3	4,163.6	3,565.9	Others juice of any single fruit or vegetable
წვენების ნარევი	222.0	499.9	383.4	381.2	553.3	Mixtures of juices

ტონა

Tons

დასახელება	2012	2013	2014	2015	2016	Name
სულ	8,015.7	5,533.7	8,623.6	6,914.1	4,836.6	Total
მათ შორის:						Of which:
ფორთოხლის წვენი	0.3	21.5	13.9	5.5	26.6	Orange juice
გრეიპფრუტის წვენი	0.0	0.5	0.6	0.3	0.3	Grapefruit juice
დანარჩენი ერთი სახეობის ციტრუსების წვენები	85.2	363.4	1,273.5	548.5	596.0	Others juice of single citrus fruit
ანანასის წვენი	0.7	5.1	1.0	5.0	0.0	Pineapple juice
პომიდორის წვენი	7.9	9.8	8.0	7.4	10.6	Tomato juice
ყურძნის წვენი	69.2	3.9	5.4	17.3	1.2	Grapes juice
ვაშლის წვენი	5,457.4	1,291.9	3,779.4	2,621.5	713.5	Apple juice
დანარჩენი ერთი სახეობის ბოსტნეულისა ან ხილის წვენები	2,199.1	3,395.4	3,229.7	3,349.0	2,947.3	Others juice of any single fruit or vegetable
წვენების ნარევი	196.0	442.2	312.1	359.5	541.0	Mixtures of juices




იმპორტი

Import

ათასი აშშ დოლარი						Thsd. USD
დასახელება	2012	2013	2014	2015	2016	Name
სულ	3,578.7	6,269.0	6,128.4	4,445.9	3,941.0	Total
მათ შორის:						Of which:
ფორთოხლის წვენი	932.8	896.2	1,184.5	1,131.7	1,128.5	Orange juice
გრეიპფრუტის წვენი	92.5	54.0	84.4	62.5	65.0	Grapefruit juice
დანარჩენი ერთი სახეობის ციტრუსების წვენები	16.2	40.1	19.2	13.1	19.1	Others juice of single citrus fruit
ანანასის წვენი	275.6	202.4	265.6	186.8	125.3	Pineapple juice
პომიდორის წვენი	71.5	81.2	99.0	91.5	69.7	Tomato juice
ყურძნის წვენი	479.9	2,966.8	2,667.9	929.9	819.9	Grapes juice
ვაშლის წვენი	500.9	635.9	742.7	764.4	637.0	Apple juice
დანარჩენი ერთი სახეობის ბოსტნეულისა ან ხილის წვენები	874.7	1,039.1	828.8	985.6	902.9	Others juice of any single fruit or vegetable
წვენების ნარევი	334.6	353.4	236.4	280.6	173.6	Mixtures of juices

ტონა						Tons
დასახელება	2012	2013	2014	2015	2016	Name
სულ	3,094.3	4,037.4	4,377.3	3,801.8	3,502.2	Total
მათ შორის:						Of which:
ფორთოხლის წვენი	899.6	904.8	1,198.9	1,158.8	1,121.0	Orange juice
გრეიპფრუტის წვენი	87.7	51.1	68.7	75.4	85.0	Grapefruit juice
დანარჩენი ერთი სახეობის ციტრუსების წვენები	13.0	36.0	16.1	12.2	10.3	Others juice of single citrus fruit
ანანასის წვენი	232.7	156.3	203.2	176.9	118.4	Pineapple juice
პომიდორის წვენი	82.2	90.5	110.8	119.4	117.0	Tomato juice
ყურძნის წვენი	191.2	1,116.9	1,233.6	536.1	520.8	Grapes juice
ვაშლის წვენი	555.8	633.5	746.1	832.5	806.5	Apple juice
დანარჩენი ერთი სახეობის ბოსტნეულისა ან ხილის წვენები	723.7	732.0	597.5	643.2	563.8	Others juice of any single fruit or vegetable
წვენების ნარევი	308.5	316.3	202.3	247.3	159.4	Mixtures of juices

ალკოჰოლიანი სასმელები Alcoholic beverages



ექსპორტი

ათასი აშშ დოლარი

Export

Thsd. USD

დასახელება	2012	2013	2014	2015	2016	Name
ყურძნის ნატურალური ღვინო	64,827.7	128,299.4	180,401.7	95,794.8	113,533.7	Wine of fresh grapes
ვერმუტები და ყურძნის სხვა ნატურალური ღვინოები	1,481.6	1,662.2	1,832.9	980.2	1,686.7	Vermouth and other wine of fresh grapes
ლუდი	2,804.5	2,468.1	1,355.4	908.2	1,133.2	Beer

ათასი ლიტრი

Thsd. Litre

დასახელება	2012	2013	2014	2015	2016	Name
ყურძნის ნატურალური ღვინო	20,211.5	35,984.0	45,930.5	27,159.9	37,613.9	Wine of fresh grapes
ვერმუტები და ყურძნის სხვა ნატურალური ღვინოები	298.9	329.2	354.8	186.2	348.1	Vermouth and other wine of fresh grapes
ლუდი	5,207.4	4,452.8	1,911.5	1,035.6	1,143.2	Beer

იმპორტი

ათასი აშშ დოლარი

Import

Thsd. USD

დასახელება	2012	2013	2014	2015	2016	Name
ლუდი	7,598.5	7,416.2	7,607.3	6,699.8	7,014.3	Beer
ყურძნის ნატურალური ღვინო	1,526.8	2,066.1	2,568.9	1,939.8	1,221.2	Wine of fresh grapes
ვერმუტები და ყურძნის სხვა ნატურალური ღვინოები	869.4	1,022.2	2,189.9	1,320.6	887.2	Vermouth and other wine of fresh grapes

ათასი ლიტრი

Thsd. Litre

დასახელება	2012	2013	2014	2015	2016	Name
ლუდი	9,046.1	7,842.0	7,864.3	7,840.9	8,208.7	Beer
ყურძნის ნატურალური ღვინო	277.7	274.7	212.9	175.3	164.9	Wine of fresh grapes
ვერმუტები და ყურძნის სხვა ნატურალური ღვინოები	186.6	212.3	426.3	268.6	203.1	Vermouth and other wine of fresh grapes

ალკოჰოლიანი სასმელები



Alcoholic beverages

ექსპორტი

Export

ათასი აშშ დოლარი

Thsd. USD

დასახელება	2012	2013	2014	2015	2016	Name
სპირტიანი სასმელები, სულ	80,029.3	99,830.6	95,306.7	64,891.7	91,911.4	Spiritous beverages, Total
მათ შორის:						Of which:
ვისკი	12,516.9	16,715.9	17,763.9	11,558.5	10,938.5	Whiskey
არაყი	3,598.8	4,883.2	4,406.4	3,455.1	4,099.5	Vodka
ლიქიორი	1,463.6	2,042.5	2,133.9	1,511.7	1,997.5	Liqueur
ჯინი და ღვის ნაყენი	128.2	215.2	286.9	339.2	488.9	Gin and geneva
რომი და ტაფია	433.8	364.1	322.3	250.1	148.4	Rum and Tafia
დანარჩენი სპირტიანი სასმელები	61,887.9	75,609.8	70,393.4	47,777.1	74,238.5	Other Spiritous beverages

ათასი ლიტრი 100% სპირტი

Thsd. L 100% spirit

დასახელება	2012	2013	2014	2015	2016	Name
სპირტიანი სასმელები, სულ	13,163.1	11,445.2	9,477.4	8,117.5	18,854.4	Spiritous beverages, Total
მათ შორის:						Of which:
ვისკი	349.5	457.8	472.6	321.4	390.1	Whiskey
არაყი	180.4	272.5	213.3	218.8	207.1	Vodka
ლიქიორი	26.6	41.3	43.0	38.1	47.6	Liqueur
ჯინი და ღვის ნაყენი	6.7	8.0	9.2	8.9	15.9	Gin and geneva
რომი და ტაფია	22.6	18.7	15.8	11.9	7.5	Rum and Tafia
დანარჩენი სპირტიანი სასმელები	12,577.3	10,646.8	8,723.4	7,518.4	18,186.2	Other Spiritous beverages

ალკოჰოლიანი სასმელები



Alcoholic beverages

იმპორტი

Import

ათასი აშშ დოლარი

Thsd. USD

დასახელება	2012	2013	2014	2015	2016	Name
სპირტიანი სასმელები, სულ	32,903.4	39,611.0	54,748.9	44,653.6	23,817.3	Spiritous beverages, Total
მათ შორის:						Of which:
ვისკი	9,515.9	10,774.0	21,248.9	13,926.5	6,104.6	Whiskey
არაყი	13,575.3	14,276.3	17,551.1	13,520.2	6,081.9	Vodka
ლიქიორი	1,193.2	945.0	1,915.8	2,026.7	1,640.0	Liqueur
რომი და ტაფია	417.7	272.7	444.1	538.7	229.9	Rum and Tafia
ჯინი და ღვის ნაყენი	163.7	187.3	241.8	362.6	328.8	Gin and geneva
დანარჩენი სპირტიანი სასმელები	8,037.6	13,155.7	13,347.1	14,278.8	9,432.1	Other Spiritous beverages

ათასი ლიტრი 100% სპირტი

Thsd. L 100% spirit

დასახელება	2012	2013	2014	2015	2016	Name
სპირტიანი სასმელები, სულ	3,322.4	6,020.9	4,093.4	4,698.7	2,490.3	Spiritous beverages, Total
მათ შორის:						Of which:
ვისკი	300.6	336.0	592.4	415.7	250.1	Whiskey
არაყი	1,924.4	2,107.4	2,357.2	2,099.6	786.6	Vodka
ლიქიორი	23.1	21.6	42.7	43.7	43.2	Liqueur
რომი და ტაფია	24.3	14.8	22.7	30.1	13.9	Rum and Tafia
ჯინი და ღვის ნაყენი	9.3	7.3	12.6	15.3	14.0	Gin and geneva
დანარჩენი სპირტიანი სასმელები	1,040.7	3,533.9	1,065.8	2,094.3	1,382.5	Other Spiritous beverages



იმპორტი

Import

ათასი აშშ დოლარი						Thsd. USD
დასახელება	2012	2013	2014	2015	2016	Name
სიგარები და სიგარილები	355.9	545.7	573.1	389.7	468.9	Cigars and cigarillos
სიგარეტები	90,221.1	95,172.4	114,901.1	103,195.6	101,404.0	Cigarettes

ცალი/ღერი						Pieces
დასახელება	2012	2013	2014	2015	2016	Name
სიგარები და სიგარილები (ათასი ცალი)	761.4	1,530.3	1,997.1	1,051.6	2,023.7	Cigars and cigarillos (Thsd. pieces)
სიგარეტები (მლნ. ღერი)	5,989.8	6,953.4	8,242.2	7,968.5	8,441.1	Cigarettes (Mil. pieces)



იმპორტი

Import

ათასი აშშ დოლარი						Thsd. USD
დასახელება	2012	2013	2014	2015	2016	Name
სათევზაო ანკესები	218.1	218.1	182.8	108.7	118.8	Fishing rods
თევზის საჭერი კოჭები						
ძუით	81.5	62.7	75.4	69.2	68.0	Fishing reels
სათევზაო ნემსკავეები	17.4	29.3	33.3	55.8	24.4	Fish-hooks

ტონა						Tons
დასახელება	2012	2013	2014	2015	2016	Name
სათევზაო ანკესები	24.2	21.4	13.9	11.3	8.9	Fishing rods
თევზის საჭერი კოჭები						
ძუით	7.6	4.3	7.8	6.6	6.9	Fishing reels
სათევზაო ნემსკავეები	0.8	1.1	1.6	1.9	0.7	Fish-hooks



იმპორტი

Import

ათასი აშშ დოლარი						Thsd. USD
დასახელება	2012	2013	2014	2015	2016	Name
თხილამურები	167.0	210.7	236.0	262.7	261.3	Snow skis
თხილამურების სამაგრები	63.4	79.8	77.0	75.8	83.2	Ski-fastenings for snow -skis
ვინდსერფინგის დაფები		0.7	0.0	0.3	2.1	Sailboards for wind- surfing
გოლფის ყვანჭები	0.7	1.3	6.5	0.3	0.2	Golf clubs
გოლფის ბურთები	1.7	0.3	4.1	0.8	2.8	Golf balls
ჩოგბურთის ჩოგნები	49.9	56.6	62.7	46.0	28.7	Lawn-tennis racquets
ჩოგბურთის ბურთები	36.0	51.2	22.1	31.8	28.1	Lawn-tennis balls
გასაბერი ბურთები	1,058.4	917.9	1,071.1	861.9	743.6	Balls inflatable
ყინულის და გორგოლაჭიანი ციგურები	113.8	151.4	200.4	139.8	211.0	Ice and roller skates



იმპორტი

Import

ათასი აშშ დოლარი

Thsd. USD

დასახელება	2012	2013	2014	2015	2016	Name
მობილური ტელეფონები	70,604.5	114,789.7	148,486.1	95,243.7	120,147.3	Mobile phones
ტელევიზორები	40,659.4	50,989.1	65,880.7	32,145.9	27,158.4	Television receivers
სარეცხი მანქანები	29,423.5	35,289.2	41,614.1	18,223.2	21,764.2	Washing machines
კონდიციონერები	18,132.1	11,100.3	13,196.2	13,360.6	15,162.0	Air conditioners
მაცივრები	25,114.9	27,329.5	31,420.3	16,067.7	11,143.4	Refrigerators
გაზქურები	4,766.8	5,585.7	5,796.6	3,790.0	4,701.2	Gas cookers
მტვერსასრუტები	3,743.5	4,313.5	7,045.1	3,767.6	3,239.6	Vacuum cleaners
ჰაერგამწოვები	2,260.0	3,265.4	2,988.8	2,540.6	2,733.9	Cooker hoods
ჭურჭლის სარეცხი მანქანები	1,311.1	1,605.1	2,355.8	1,674.7	2,510.8	Dish washers
უთოები	1,642.3	1,786.6	2,583.7	1,686.2	1,641.5	Irons
მიკროტალღური ღუმელები	981.7	1,464.2	2,016.3	1,037.1	1,166.5	Microwaves
ელექტროსამართებლები	441.7	426.2	682.8	518.1	692.0	Shavers

ცალი

Unit

დასახელება	2012	2013	2014	2015	2016	Name
მობილური ტელეფონები	1,414,991	1,464,080	1,466,527	1,198,857	1,095,216	Mobile phones
ტელევიზორები	153,420	188,288	224,789	119,390	112,667	Television receivers
სარეცხი მანქანები	112,687	135,947	156,572	79,145	108,615	Washing machines
კონდიციონერები	58,876	37,680	43,381	46,960	65,542	Air conditioners
მაცივრები	89,067	91,538	117,228	113,592	53,064	Refrigerators
გაზქურები	78,170	94,395	85,853	66,819	90,182	Gas cookers
მტვერსასრუტები	70,089	107,411	140,396	68,265	67,000	Vacuum cleaners
ჰაერგამწოვები	31,740	52,293	42,080	38,139	48,149	Cooker hoods
ჭურჭლის სარეცხი მანქანები	3,567	4,513	7,340	5,986	9,052	Dish washers
უთოები	118,686	136,555	179,309	102,163	129,976	Irons
მიკროტალღური ღუმელები	14,747	21,277	28,481	12,692	15,964	Microwaves
ელექტროსამართებლები	24,131	23,843	41,764	27,524	36,217	Shavers



ექსპორტი

Export

ათასი აშშ დოლარი						Thsd. USD
დასახელება	2012	2013	2014	2015	2016	Name
მსუბუქი ავტომობილები	587,296.3	703,784.4	517,786.8	179,646.1	166,633.7	Motor cars
სატვირთო ავტომობილები	42,114.5	49,131.4	27,494.9	12,714.2	6,770.6	Motor vehicles for the transport of goods
ავტომობილები, განკუთვნილი 10 კაცის ან მეტის გადასაყვანად	4,451.7	7,141.2	6,001.4	3,646.6	829.6	Motor vehicles for the transport of ten or more persons
ტრაქტორები და უნაგირა საწვევარები	912.7	1,690.9	1,449.6	894.5	1,371.7	Tractors
მოტოციკლები	69.5	157.0	109.9	85.5	31.3	Motorcycles

ცალი						Unit
დასახელება	2012	2013	2014	2015	2016	Name
მსუბუქი ავტომობილები	58,095	73,412	45,477	18,133	15,566	Motor cars
სატვირთო ავტომობილები	4,629	6,061	3,336	1,702	1,069	Motor vehicles for the transport of goods
ავტომობილები, განკუთვნილი 10 კაცის ან მეტის გადასაყვანად	138	193	230	85	20	Motor vehicles for the transport of ten or more persons
ტრაქტორები და უნაგირა საწვევარები	47	67	61	38	29	Tractors
მოტოციკლები	20.0	36.0	45.0	28.0	8.0	Motorcycles



იმპორტი

Import

ათასი აშშ დოლარი						Thsd. USD
დასახელება	2012	2013	2014	2015	2016	Name
მსუბუქი ავტომობილები	662,599.0	710,493.1	715,050.6	468,209.7	477,040.2	Motor cars
სატვირთო ავტომობილები	76,438.1	79,734.8	71,118.0	53,158.2	70,036.9	Motor vehicles for the transport of goods
ტრაქტორები და უნაგირა საწევარები	72,412.6	41,469.4	32,046.4	23,971.4	21,831.1	Tractors
ავტომობილები, განკუთვნილი 10 კაცის ან მეტის გადასაყვანად, მძღოლის ჩათვლით	37,290.0	11,519.8	10,695.5	6,112.1	15,658.9	Motor vehicles for the transport of ten or more persons
მოტოციკლები	1,845.9	1,990.5	2,413.5	1,597.1	2,424.9	Motorcycles

ცალი						Unit
დასახელება	2012	2013	2014	2015	2016	Name
მსუბუქი ავტომობილები	67,112	81,253	96,574	84,583	88,013	Motor cars
სატვირთო ავტომობილები	7,573	7,478	7,703	6,904	8,160	Motor vehicles for the transport of goods
ტრაქტორები და უნაგირა საწევარები	2,423	3,566	2,160	1,873	1,794	Tractors
ავტომობილები, განკუთვნილი 10 კაცის ან მეტის გადასაყვანად, მძღოლის ჩათვლით	1,692	377	320	174	283	Motor vehicles for the transport of ten or more persons
მოტოციკლები	1,696	2,092	2,213	2,210	5,676	Motorcycles



იმპორტი

Import

ათასი აშშ დოლარი

Thsd.USD

დასახელება	2012	2013	2014	2015	2016	Name
ავტობეტონსარევები	5,974.3	5,003.9	3,575.8	3,258.1	4,661.3	Concrete-mixer lorries
ავტოამწეები	5,402.6	7,103.8	4,860.0	3,939.9	3,990.6	Crane lorries
ბეტონსატუმბები	1,097.3	760.4	880.6	591.0	597.3	Concrete pumps
სახანძრო ავტომობილები	1,682.1	2,769.5	1,434.1	212.5	432.4	Fire fighting vehicles
ავტოსაბურღი	150.2	67.2	8.8	159.9	104.3	Mobile drilling derricks

ცალი

Unit

დასახელება	2012	2013	2014	2015	2016	Name
ავტობეტონსარევები	109	80	83	94	137	Concrete-mixer lorries
ავტოამწეები	50	50	49	66	87	Crane lorries
ბეტონსატუმბები	28	81	41	27	35	Concrete pumps
სახანძრო ავტომობილები	19	19	14	8	10	Fire fighting vehicles
ავტოსაბურღი	2	3	1	2	6	Mobile drilling derricks



იმპორტი

Import

ათასი აშშ დოლარი

Thsd. USD

დასახელება	2012	2013	2014	2015	2016	Name
ვარდები	2,395.7	1,928.1	2,357.5	2,089.5	2,207.0	Roses
მიხაკები	341.9	309.2	297.2	438.8	365.0	Carnations
ქრიზანთემები	109.6	79.1	77.3	90.2	167.5	Chrysanthemums
შროშანები	28.4	34.2	32.5	30.0	39.4	Lilies
ჯადვრები	24.7	41.8	20.5	13.2	17.1	Orchids

ცალი

Unit

დასახელება	2012	2013	2014	2015	2016	Name
ვარდები	3,932,804	3,219,036	4,014,552	3,843,035	4,488,697	Roses
მიხაკები	5,025,490	5,350,030	6,754,529	6,133,526	6,938,285	Carnations
ქრიზანთემები	304,946	216,199	251,774	285,507	366,025	Chrysanthemums
შროშანები	22,660	22,558	26,578	20,891	24,485	Lilies
ჯადვრები	6,918	12,563	14,711	8,597	9,010	Orchids

სტატისტიკური პუბლიკაცია
Statistical Publication

„საქართველოს საგარეო ვაჭრობა“

2016

„External Trade of Georgia“

პუბლიკაციასთან დაკავშირებული დამატებითი ინფორმაციისთვის დაგვიკავშირდით:
For the additional information concerned with the publication please contact:

ტელ./Phone: (+995 32) 236 72 10 (300) (303) (313)

ფაქსი/Fax: (+995 32) 236 72 13

ელ. ფოსტა/ E-mail: info@geostat.ge

ვებ გვერდი/ Web page: <http://www.geostat.ge>

