

# სისხლის სამართლის სტატისტიკის

## ერთიანი ანგარიში

საანგარიშო პერიოდი - 2019 წლის თებერვალი

შინაარსი

<b>თავი II.</b>	<b>პროკურატურის სტატისტიკა .....</b>	<b>3</b>
ნაწილი 4	სისხლის სამართლებრივი დევნის დაწყებისა და შეწყვეტის მაჩვენებლები.....	3
4.1	დევნის დაწყების მაჩვენებელი პირების მიხედვით .....	3
4.2	დევნის დაწყების მაჩვენებელი სისხლის სამართლის კოდექსის კონკრეტული მუხლების მიხედვით ..	4
4.3	დევნის შეწყვეტის მაჩვენებელი პირების მიხედვით .....	17
4.4	დევნის შეწყვეტის მაჩვენებელი სისხლის სამართლის კოდექსის კონკრეტული მუხლების მიხედვით.	17
ნაწილი 5	დაზარალებული პირები.....	19
5.1	დაზარალებული პირები ასაკობრივ, სქესობრივ ჭრილსა და მოქალაქეობის მიხედვით.....	19
5.2	დაზარალებული პირები სისხლის სამართლის კოდექსის კონკრეტული მუხლების მიხედვით.....	20
ნაწილი 6	არასრულწლოვნები.....	28
6.1	დევნის დაწყების მაჩვენებელი არასრულწლოვანთა მიმართ.....	28
6.2	დევნის დაწყების მაჩვენებელი არასრულწლოვანთა მიმართ სისხლის სამართლის კოდექსის კონკრეტული მუხლების მიხედვით.....	29
6.3	დევნის შეწყვეტის მაჩვენებელი არასრულწლოვანთა მიმართ.....	31
6.4	დევნის შეწყვეტის მაჩვენებელი არასრულწლოვანთა მიმართ სისხლის სამართლის კოდექსის კონკრეტული მუხლების მიხედვით.....	31
6.5	დაზარალებული არასრულწლოვნები.....	31
<b>თავი III.</b>	<b>სასამართლო სტატისტიკა .....</b>	<b>34</b>
ნაწილი 7	სასამართლოს მიერ შეფარდებული აღკვეთის ღონისძიებები .....	34
7.1	აღკვეთის ღონისძიებების შეფარდების შედეგები .....	34
ნაწილი 8	პირველი ინსტანციის სასამართლოებში განხილული სისხლის სამართლის საქმეები .....	36
8.1	პირველი ინსტანციის სასამართლოების მიერ განხილულ საქმეთა საერთო რაოდენობა .....	36
8.2	არსებითი განხილვით დამთავრებული საქმეები.....	37
8.3	საპროცესო შეთანხმებით განხილული საქმეები.....	38
ნაწილი 9	მსჯავრდებულები .....	38
9.1	მსჯავრდებულთა განაწილება სასჯელის ფორმების მიხედვით .....	38
9.2	მსჯავრდებულთა შემადგენლობა .....	39
9.3	არასრულწლოვანი მსჯავრდებულები .....	43
ნაწილი 10	დანაშაული და შეფარდებული სასჯელები .....	44
10.1	დანაშაულისა და შეფარდებული სასჯელების რაოდენობა დანაშაულთა სახეების მიხედვით .....	44
10.2	დანაშაულისა და დანიშნული სასჯელების რაოდენობა რეგიონების მიხედვით .....	49
<b>თავი IV.</b>	<b>პენიტენციური და პრობაციის სისტემების სტატისტიკა.....</b>	<b>52</b>
ნაწილი 11	საქართველოს იუსტიციის სამინისტროს მმართველობის სფეროში მოქმედი სახელმწიფო საქვეუწყებო დაწესებულების -სპეციალური პენიტენციური სამსახური .....	52
11.1	ბრალდებულთა და მსჯავრდებულთა სქესობრივ-ასაკობრივი ჯგუფები .....	52
11.2	არასრულწლოვანი ბრალდებულები და მსჯავრდებულები .....	57
11.3	ბრალდებულთა და მსჯავრდებულთა განთავსების დადგენილი ლიმიტები .....	57

11.4	მსჯავრდებულები დანაშაულის კატეგორიისა და სახეობის მიხედვით .....	59
11.5	მსჯავრდებულები დაწესებულების ტიპის მიხედვით.....	60
11.6	უცხო ქვეყნის მოქალაქე და მოქალაქეობის არმქონე ბრალდებულები და მსჯავრდებულები .....	60
11.7	პენიტენციურ სისტემაში და სისტემის გარეთ გადაყვანა.....	63
11.8	პენიტენციური სისტემიდან გასვლა.....	63
11.9	პენიტენციური სისტემიდან ჯანმრთელობის მდგომარეობის გამო გათავისუფლება-გადავადება .....	65
11.10	რესოციალიზაციის მიმდინარეობა.....	65
11.11	სამეურნეო სამუშაოებში დასაქმება.....	72
11.12	დისციპლინური სახდელები.....	73
11.13	წახალისების ფორმები.....	74
11.14	პაემნის ღონისძიებები.....	76
11.15	წარსულში ნასამართლეს ბრალდებულები და მსჯავრდებულები.....	78
11.16	დაოჯახებული ბრალდებულები და მსჯავრდებულები.....	79
11.17	შეწყალების შედეგად საპატიმრო სასჯელისაგან გათავისუფლება.....	80
11.18	ამნისტიის შედეგად საპატიმრო სასჯელისაგან გათავისუფლება.....	80
11.19	პენიტენციურ სისტემაში მომხდარი დანაშაულები.....	80
11.20	დაავადებათა გავრცელება (პრევალენტობა) პენიტენციურ სისტემაში .....	83
11.21	გარდაცვალება.....	91
ნაწილი 12	საქართველოს იუსტიციის სამინისტროს მმართველობის სფეროში მოქმედი საჯარო სამართლის იურიდიული პირი - პრობაციის ეროვნული სააგენტო.....	91
12.1	არაპატიმარი მსჯავრდებულები .....	91
12.2	არაპატიმარი მსჯავრდებულები დანაშაულის კატეგორიისა და სახეობის მიხედვით .....	93
12.3	არასრულწლოვანი არაპატიმარი მსჯავრდებულები დანაშაულის კატეგორიისა და სახეობის მიხედვით.....	94
12.4	უცხოელი არაპატიმარი მსჯავრდებულები.....	95
12.5	არაპატიმარი მსჯავრდებულები არასაპატიმრო სასჯელის ტიპის მიხედვით .....	97
12.6	არაპატიმარ მსჯავრდებულთა მატება.....	98
12.7	დასრულებული საქმეები.....	99
12.8	პირობითი მსჯავრის გაუქმება და ნასამართლობის მოხსნა .....	102
12.9	არაპატიმარ მსჯავრდებულთა შეწყალება .....	103
12.10	არაპატიმარ მსჯავრდებულთა ამნისტია.....	103
12.11	საქმეების საშუალო რაოდენობა ერთ ოფიცერზე.....	103
12.12	არაპატიმარ მსჯავრდებულთა რესოციალიზაციის მიმდინარეობა და განრიდებულთა შეფასება .....	104
12.13	არაპატიმარ მსჯავრდებულთა დასაქმება.....	107
12.14	შინაპატიმრობა .....	107

## თავი II. პროკურატურის სტატისტიკა

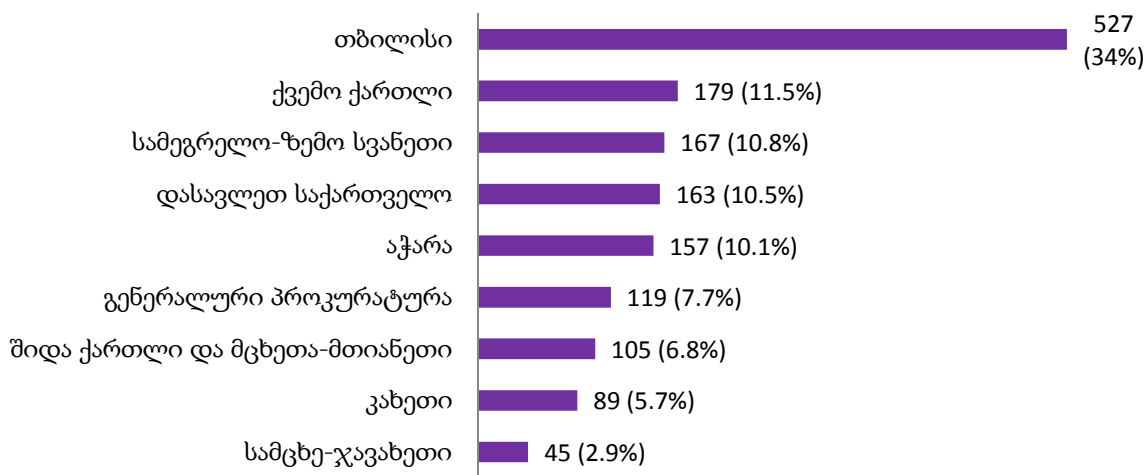
### ნაწილი 4. სისხლისსამართლებრივი დევნის დაწყებისა და შეწყვეტის მაჩვენებლები

#### 4.1. დევნის დაწყების მაჩვენებელი პირების მიხედვით

2019 წლის თებერვლის თვეში სისხლისსამართლებრივი დევნა დაიწყო 1551 პირის მიმართ. აქედან გამოსაცდელი ვადის გასვლამდე დანაშაული ჩადენილია 274 პირის მიერ, რაც დევნა დაწყებული პირების 17,7%-ს შეადგენს (ცხრილი 3).

სისხლისსამართლებრივი დევნის დაწყების მაჩვენებელი რეგიონულ ჭრილში ამგვარია (ცხრილი 4):

დევნის დაწყების მაჩვენებელი რეგიონულ ჭრილში  
(% მიუთითებს ხვედრით წილს სულ დევნის დაწყების  
მაჩვენებელში)



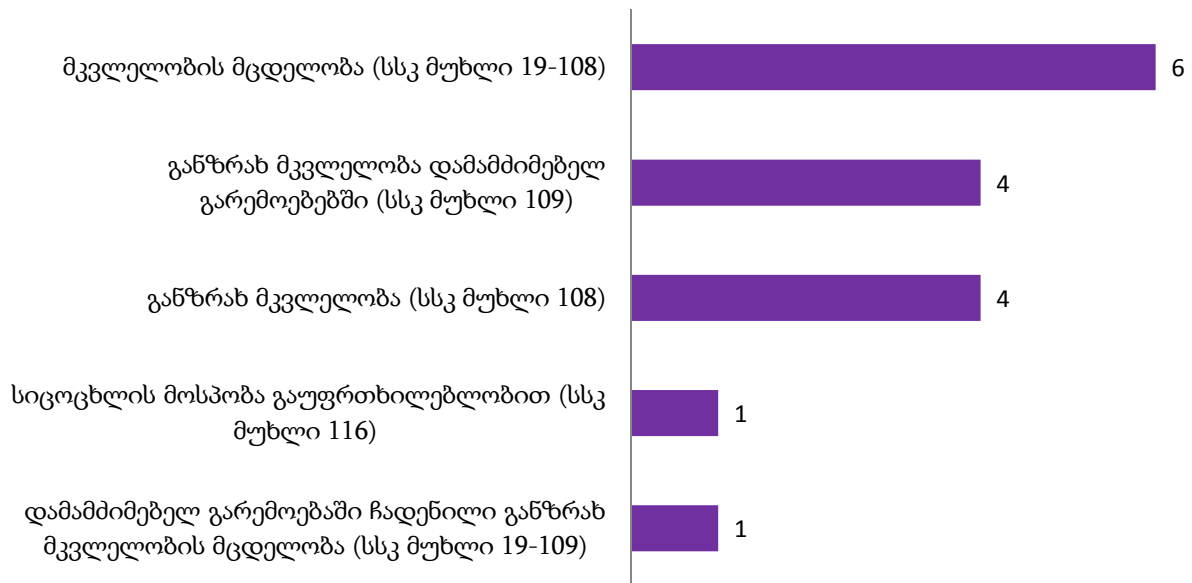
როგორც მონაცემებიდან ჩანს, დევნის დაწყების ყველაზე მაღალი მაჩვენებელი თბილისში ფიქსირდება, ხოლო დაბალი - სამცხე-ჯავახეთის რეგიონში.

#### 4.2. დევნის დაწყების მაჩვენებელი სისხლის სამართლის კოდექსის კონკრეტული მუხლების მიხედვით<sup>1</sup>

2019 წლის თებერვლის თვეში დევნის დაწყების მაჩვენებელი სსკ-ის კონკრეტული მუხლების მიხედვით ასე გადანაწილდა (ცხრილი 5):

##### დანაშაული სიცოცხლის წინააღმდეგ (სსკ მუხლები 108-116):

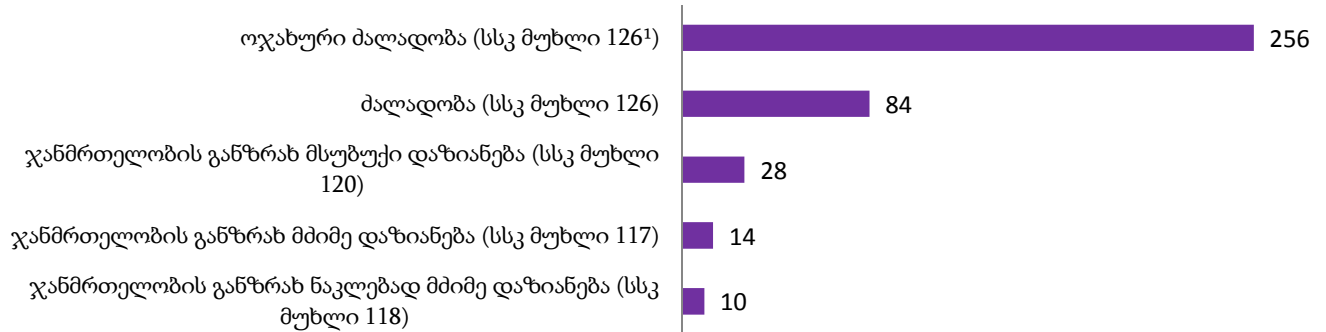
დევნის დაწყების მაჩვენებელი სიცოცხლის წინააღმდეგ მიმართულ დანაშაულებზე (2019 წლის თებერვალი)



<sup>1</sup> გასათვალისწინებელია, რომ სისხლის სამართლის კოდექსის შესაბამის მუხლებთან მიმართებით დათვლილი სისხლისსამართლებრივი დევნის დაწყების მაჩვენებელთა ჯამი ხშირად აღემატება დევნის დაწყების საერთო მაჩვენებელს, გამომდინარე იქიდან, რომ დანაშაულთა ერთობლიობის დროს (მაგ.: პირმა ჩაიდინა ორი ან მეტი დანაშაული) დევნის დაწყების მაჩვენებელი ფიქსირდება თითოეულ მუხლთან მიმართებით. გარდა ამისა, როდესაც ხდება ბრალდებულის მიმართ უკვე წარდგენილი ბრალდების დაზუსტება (რაც პროცესუალურად გულისხმობს პროკურორის მიერ „პირის ბრალდების შესახებ“ ახალი დადგენილების გამოტანას), პროგრამული თვალსაზრისით, ეს მოცემულობა ასევე აღიქმება დევნის დაწყებად, რაც ბუნებრივად ზრდის საერთო მაჩვენებელს.

**დანაშაული ჯანმრთელობის წინააღმდეგ (სსკ მუხლები 117- 126<sup>1</sup>):**

**დევნის დაწყების მაჩვენებელი ჯანმრთელობის წინააღმდეგ მიმართულ დანაშაულებზე (2019 წლის თებერვალი)**

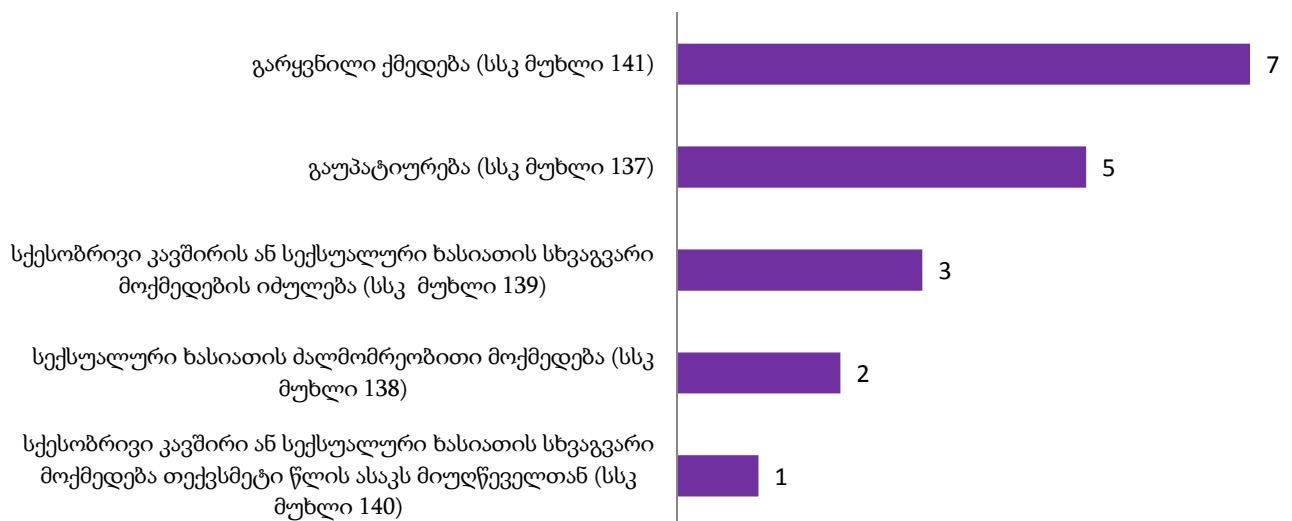


**ადამიანის სიცოცხლისა და ჯანმრთელობისათვის საფრთხის შექმნის დანაშაული (სსკ-ის მუხლები: 127-136)**

დევნა დაიწყო 1 პირის მიმართ განსაცდელში მიტოვების დანაშაულზე (სსკ-ის 128-ე მუხლი).

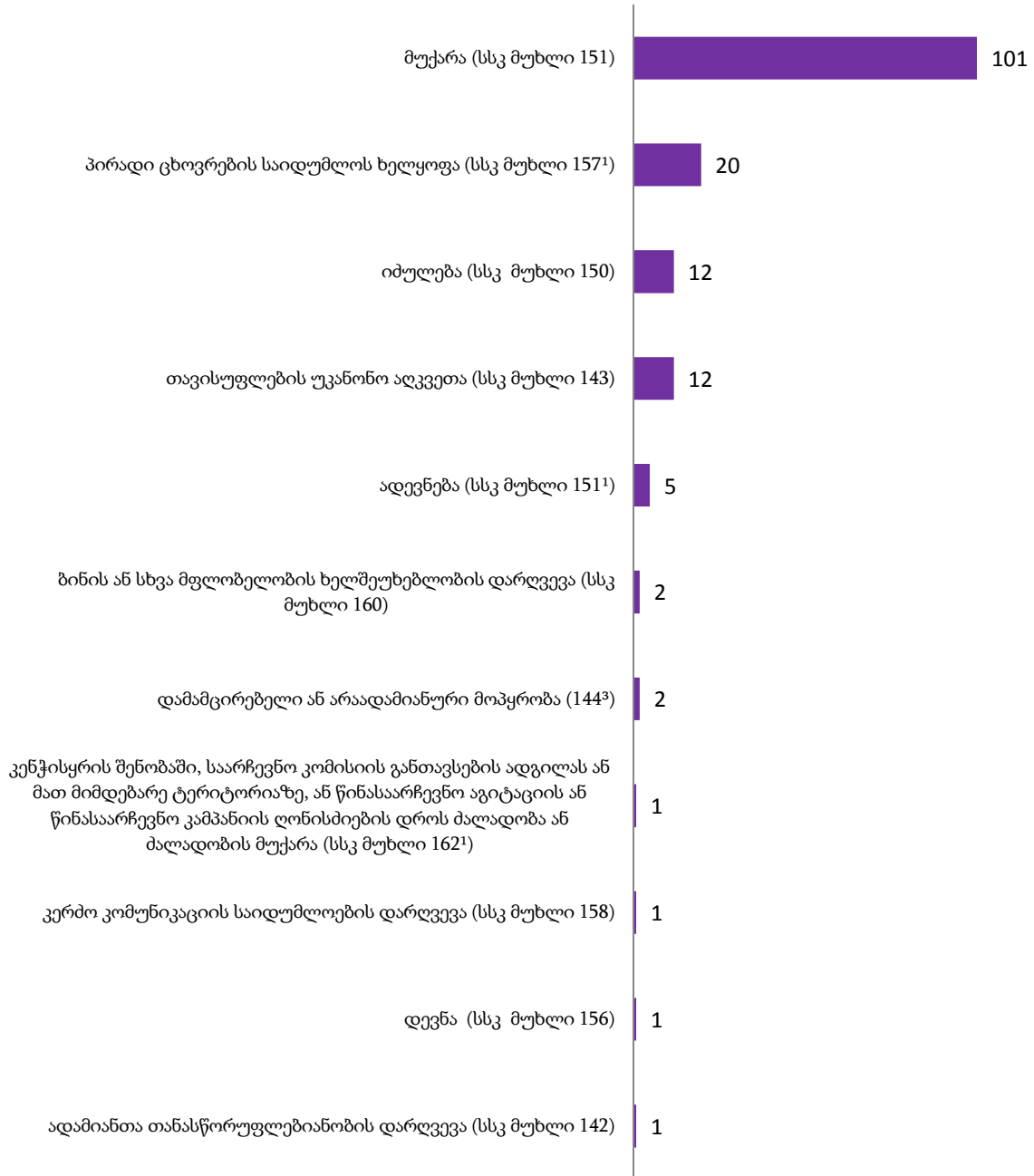
**დანაშაული სქესობრივი თავისუფლებისა და ხელშეუხებლობის წინააღმდეგ (სსკ მუხლები 137-141):**

**დევნის დაწყების მაჩვენებელი სქესობრივი თავისუფლებისა და ხელშეუხებლობის წინააღმდეგ მიმართულ დანაშაულებზე (2019 წლის თებერვალი)**



**დანაშაული ადამიანის უფლებებისა და თავისუფლებების წინააღმდეგ (სსკ მუხლები 142-170):**

**დევნის დაწყების მაჩვენებელი ადამიანის უფლებებისა და თავისუფლებების წინააღმდეგ მიმართულ დანაშაულებზე (2019 წლის თებერვალი)**

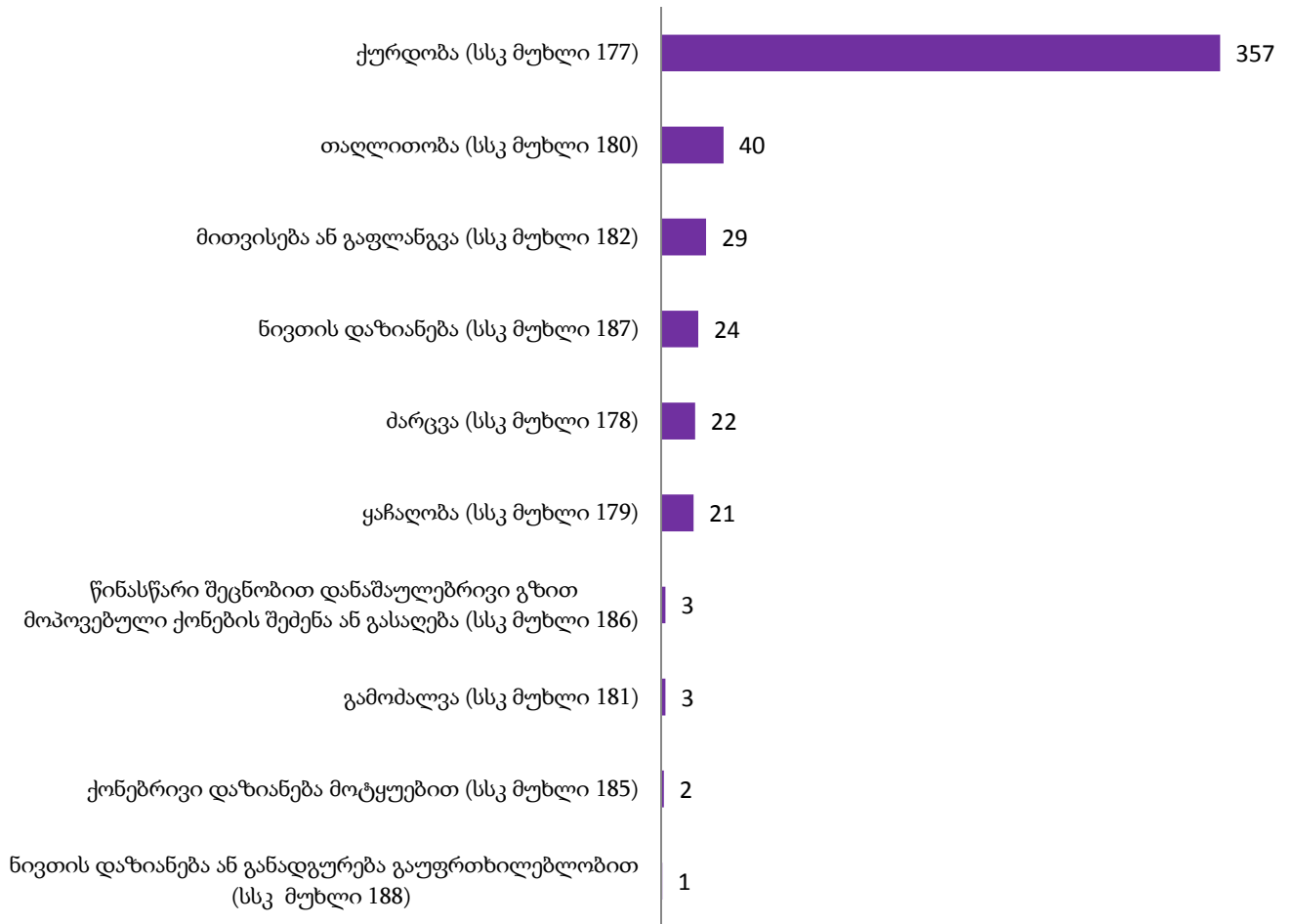


**დანაშაული ოჯახისა და არასრულწლოვნის წინააღმდეგ (სსკ მუხლები 171-176):**

დევნა დაიწყო 1 პირის მიმართ არასრულწლოვნის ჩაბმის დანაშაულზე ანტისაზოგადოებრივ ქმედებაში (სსკ-ის 171-ე მუხლი).

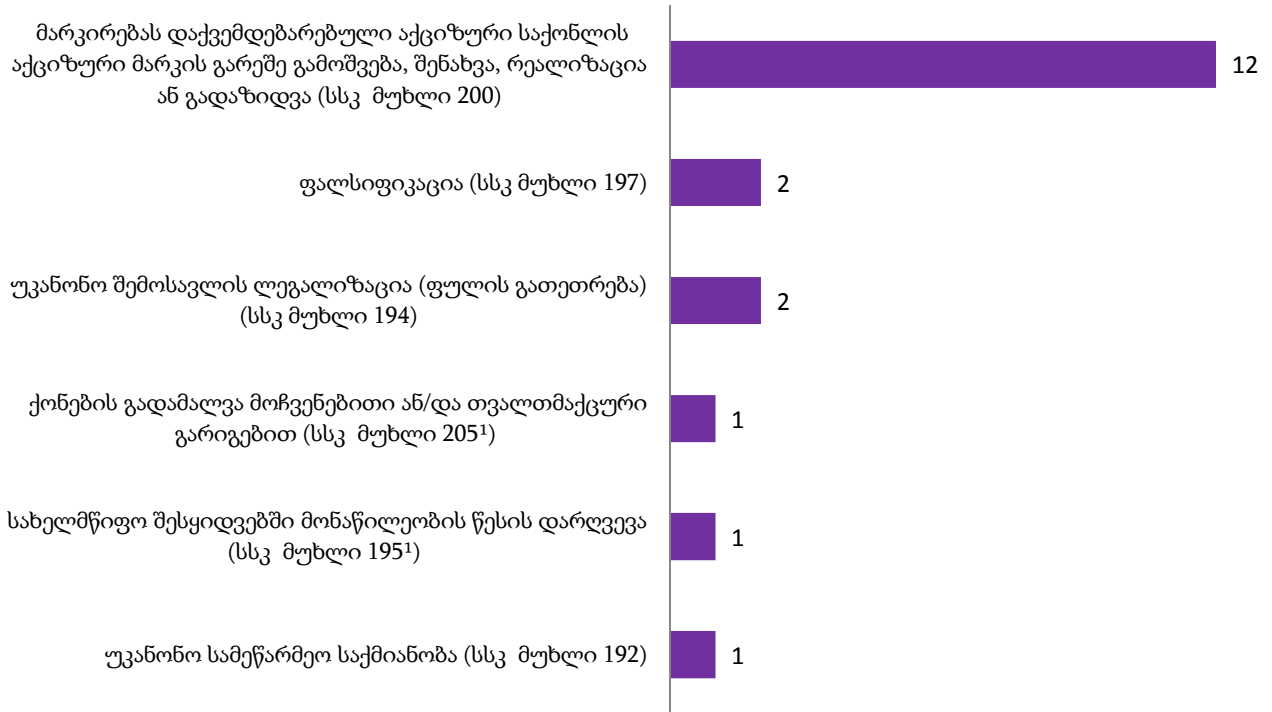
**დანაშაული საკუთრების წინააღმდეგ (სსკ მუხლები 177-189<sup>1</sup>):**

**დევნის დაწყების მაჩვენებელი საკუთრების წინააღმდეგ მიმართულ დანაშაულებზე (2019 წლის თებერვალი)**



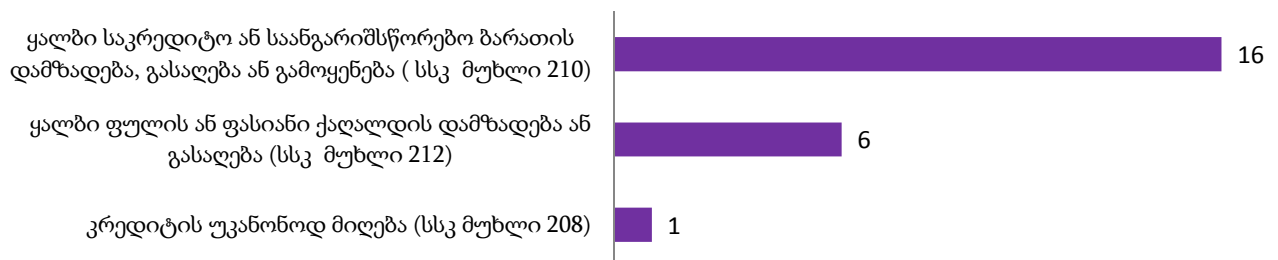
**დანაშაული სამეწარმეო ან სხვა ეკონომიკური საქმიანობის წინააღმდეგ (სსკ მუხლები 190-207<sup>1</sup>):**

**დევნის დაწყების მაჩვენებელი სამეწარმეო ან სხვა ეკონომიკური საქმიანობის წინააღმდეგ მიმართულ დანაშაულებზე (2019 წლის თებერვალი)**



**დანაშაული ფულად-საკრედიტო სისტემაში (სსკ მუხლები 208-213):**

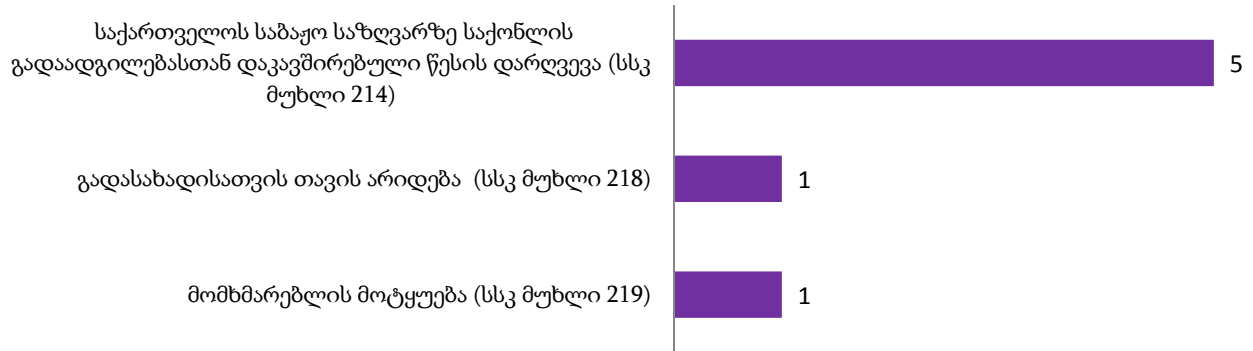
**დევნის დაწყების მაჩვენებელი ფულად-საკრედიტო სისტემაში მიმდინარე დანაშაულებზე (2019 წლის თებერვალი)**





**დანაშაული საფინანსო საქმიანობის სფეროში (სსკ მუხლები 214- 219):**

**დევნის დაწყების მაჩვენებელი საფინანსო საქმიანობის სფეროში ჩადენილ დანაშაულებზე (2019 წლის თებერვალი)**

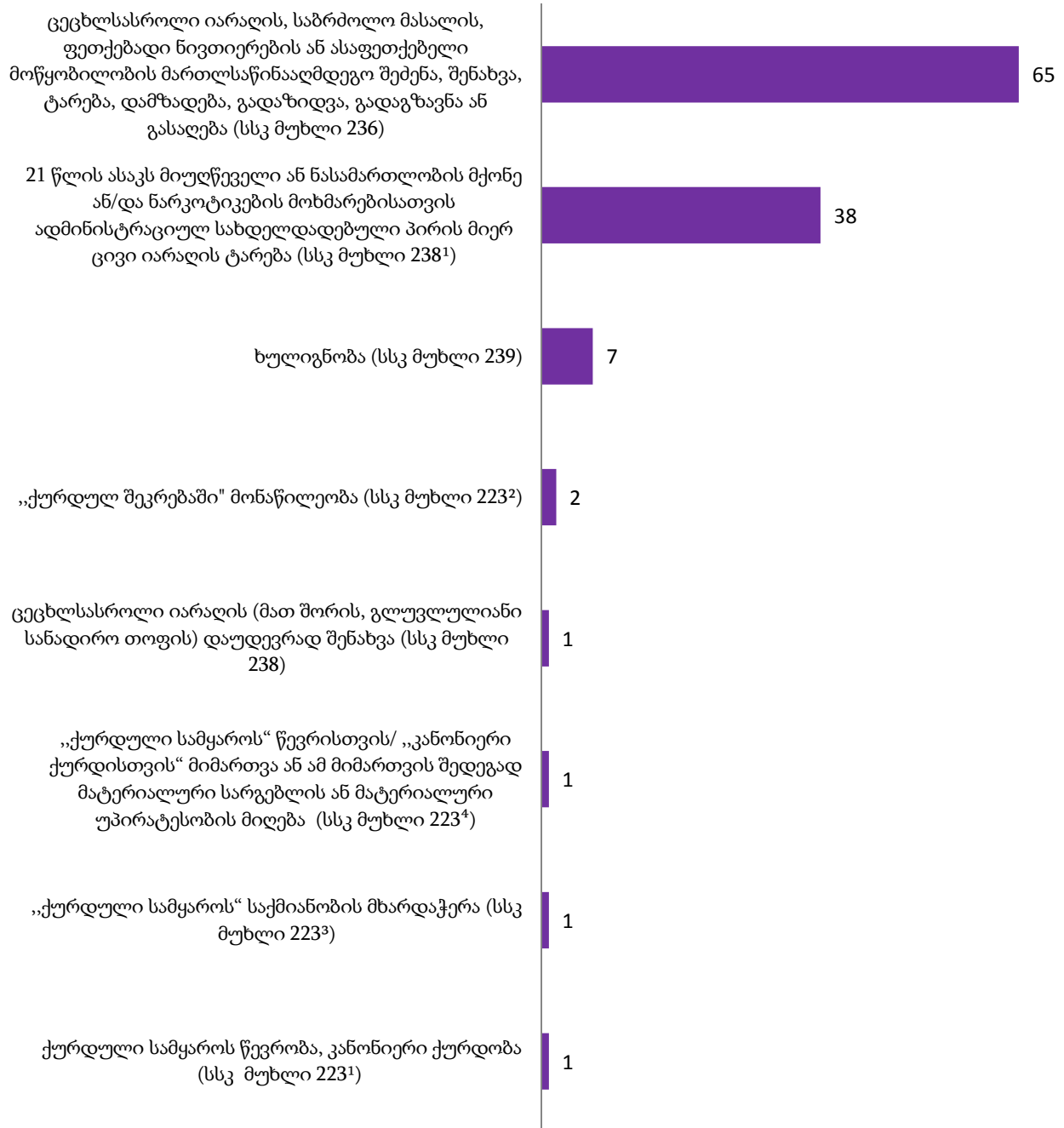


**დანაშაული სამეწარმეო ან სხვა ორგანიზაციაში სამსახურის ინტერესების წინააღმდეგ (სსკ მუხლები 220-221):**

დევნა დაიწყო 1 პირის მიმართ კომერციული მოსყიდვის დანაშაულზე (სსკ-ის 221-ე მუხლი).

**დანაშაული საზოგადოებრივი უშიშროებისა და წესრიგის წინააღმდეგ (სსკ მუხლები 222-239<sup>1</sup>):**

**დევენის დაწყების მაჩვენებელი საზოგადოებრივი უშიშროებისა და წესრიგის წინააღმდეგ მიმართულ დანაშაულებზე (2019 წლის თებერვალი)**

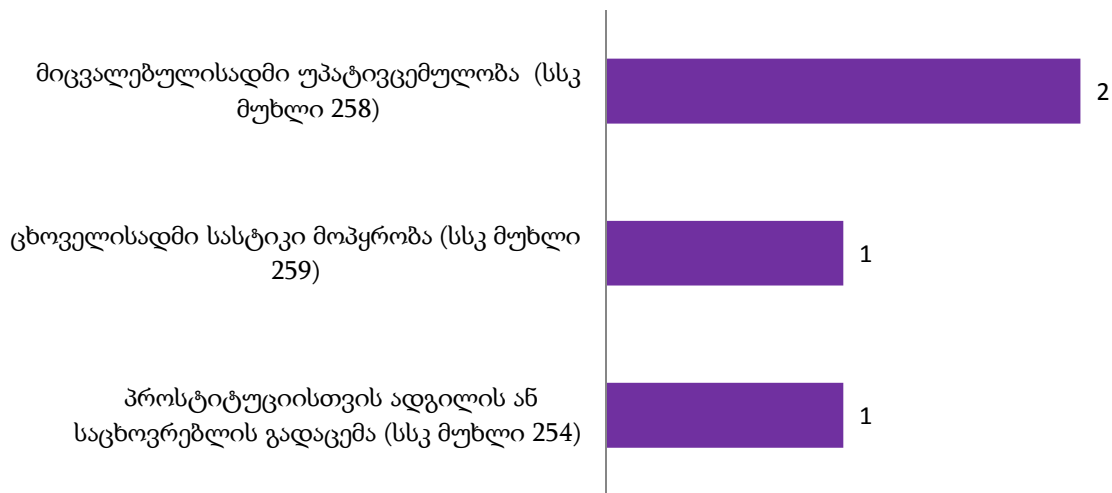


**სამუშაოს წარმოებისას უსაფრთხოების წესის დარღვევა (სსკ მუხლები 240-245):**

დევნა დაიწყო 3 პირის მიმართ სამუშაოს წარმოებისას უსაფრთხოების წესის დარღვევის დანაშაულზე (სსკ-ის 240-ე მუხლი).

**დანაშაული მოსახლეობის ჯანმრთელობისა და საზოგადოებრივი ზნეობის წინააღმდეგ (სსკ მუხლები 246-259):**

**დევნის დაწყების მაჩვენებელი მოსახლეობის ჯანმრთელობისა და საზოგადოებრივი ზნეობის წინააღმდეგ მიმართულ დანაშაულებზე (2019 წლის თებერვალი)**



**ნარკოტიკული დანაშაული (სსკ მუხლები 260-274):**

**დევნის დაწყების მაჩვენებელი ნარკოტიკულ დანაშაულებზე  
(2019 წლის თებერვალი)**

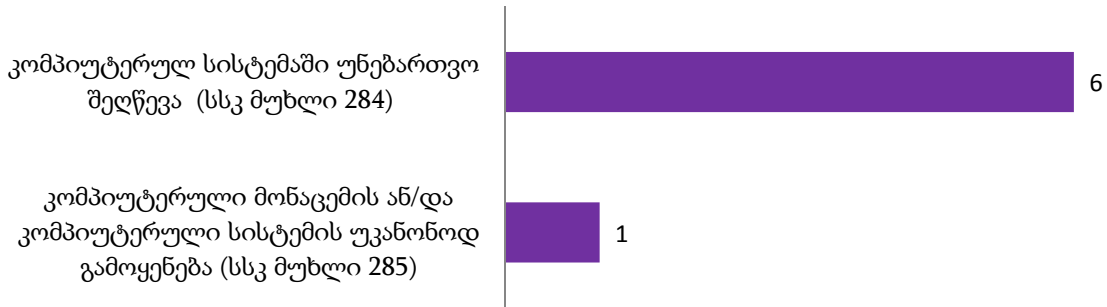


**სატრანსპორტო დანაშაული (სსკ მუხლი 275-283):**

დევნა დაიწყო 41 პირის მიმართ ტრანსპორტის მოძრაობის უსაფრთხოების ან ექსპლუატაციის წესის დარღვევის დანაშაულზე (სსკ-ის 276-ე მუხლი).

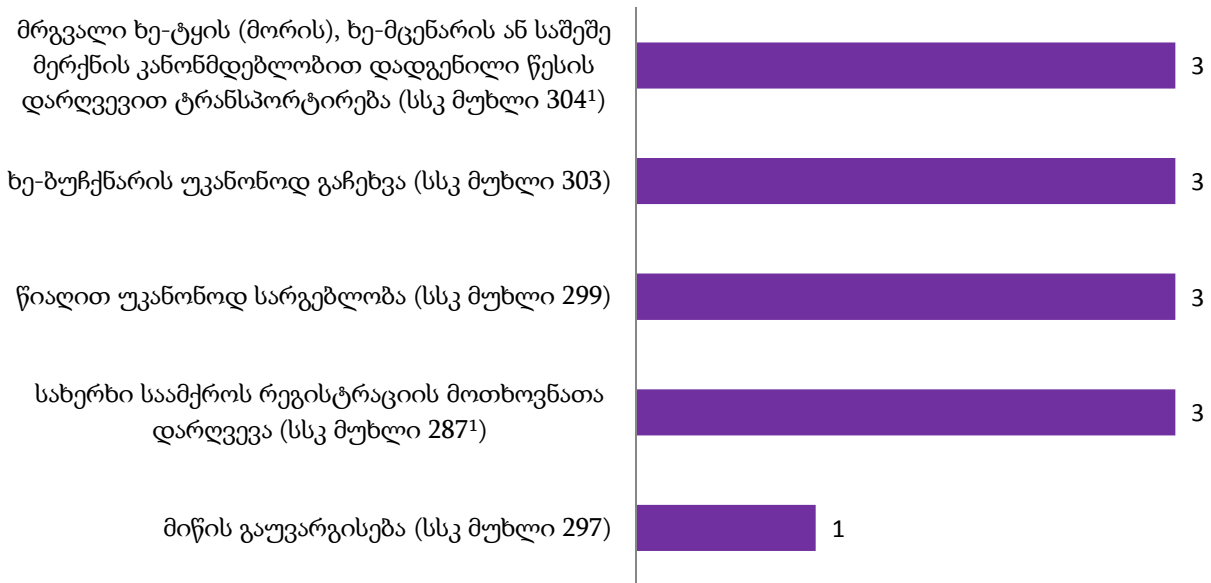
**კომპიუტერული დანაშაული (სსკ მუხლები 284-286):**

**დევნის დაწყების მაჩვენებელი კომპიუტერულ დანაშაულებზე  
(2019 წლის თებერვალი)**



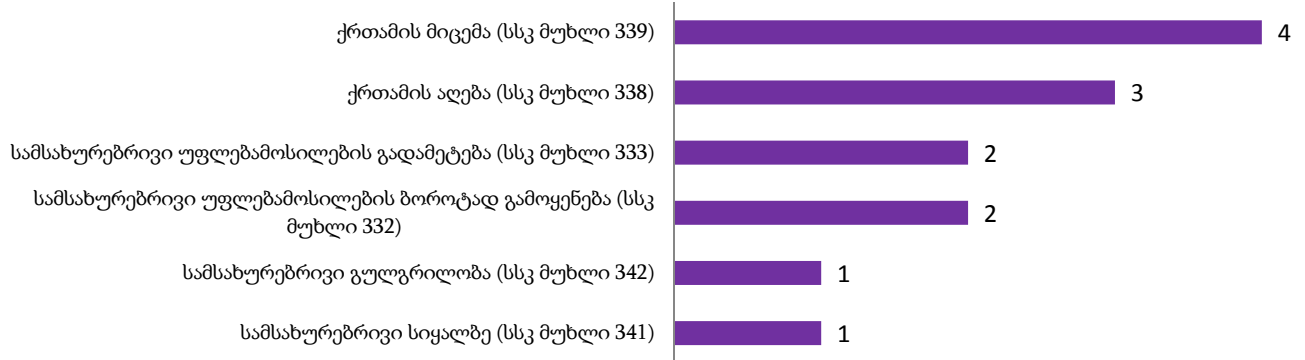
**დანაშაული გარემოს დაცვის წესის წინააღმდეგ (სსკ მუხლები 287-306):**

**დევნის დაწყების მაჩვენებელი გარემოს დაცვის წესის წინააღმდეგ მიმართულ  
დანაშაულებზე  
(2019 წლის თებერვალი)**



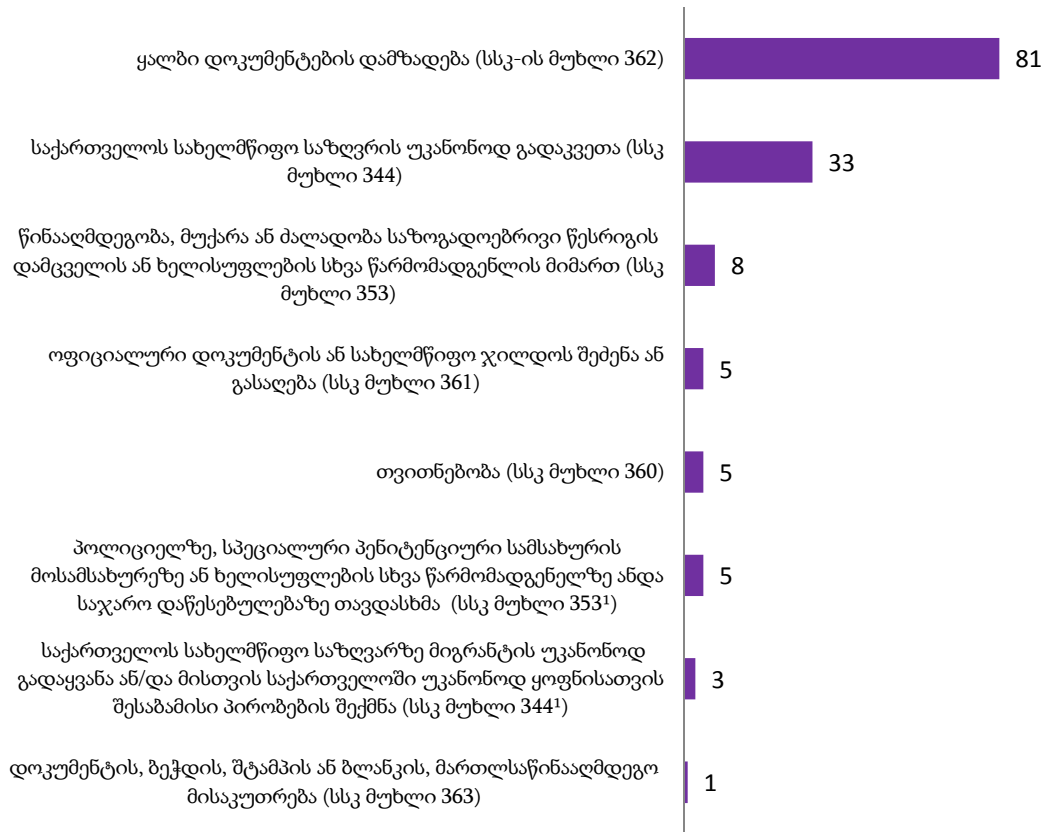
**სამოხელეო დანაშაული (სსკ მუხლები 332-342<sup>1</sup>):**

**დევნის დაწყების მაჩვენებელი სამოხელეო დანაშაულებზე  
(2019 წლის თებერვალი)**



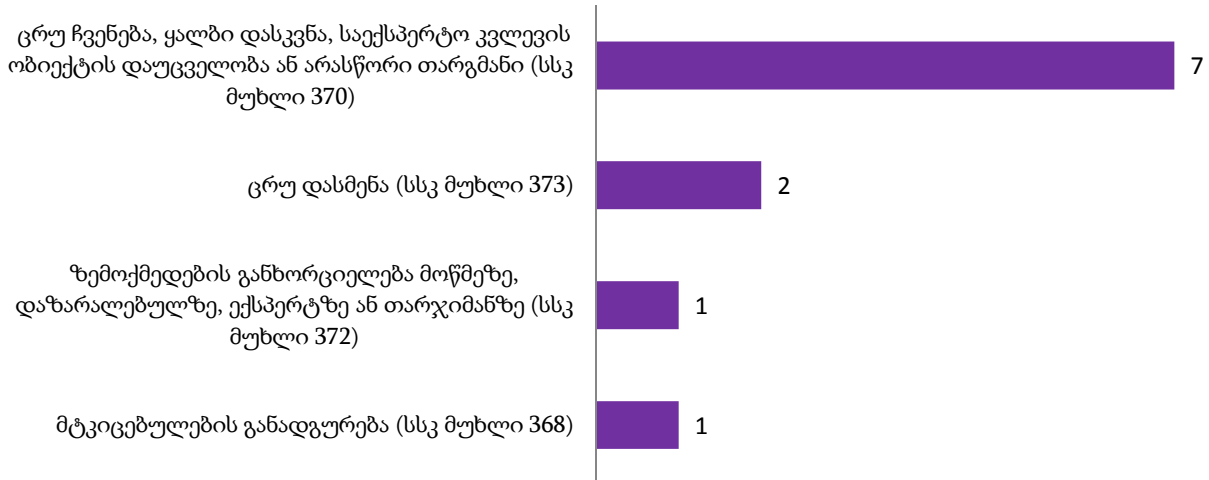
**დანაშაული მმართველობის წესის წინააღმდეგ (სსკ მუხლები 343-363):**

**დევნის დაწყების მაჩვენებელი მმართველობის წესის წინააღმდეგ მიმართულ  
დანაშაულებზე  
(2019 წლის თებერვალი)**



**დანაშაული მტკიცებულების მოპოვების საპროცესო წესის წინააღმდეგ (სსკ მუხლები 368-373):**

**დევნის დაწყების მაჩვენებელი მტკიცებულების მოპოვების საპროცესო წესის წინააღმდეგ მიმართულ დანაშაულებზე (2019 წლის თებერვალი)**



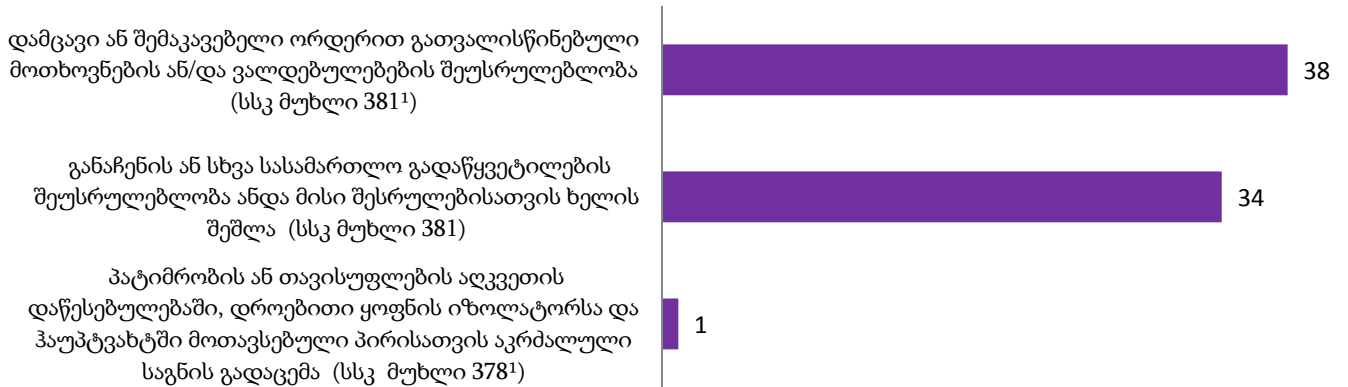
**დანაშაულის დროულად აღკვეთისა და გახსნის წინააღმდეგ მიმართული ქმედება (სსკ მუხლები 374-376):**

**დევნის დაწყების მაჩვენებელი დანაშაულის დროულად აღკვეთისა და გახსნის წინააღმდეგ მიმართულ დანაშაულებზე (2019 წლის თებერვალი)**



**დანაშაული სასამართლო აქტების აღსრულების წინააღმდეგ (სსკ მუხლები 377-381<sup>2</sup>):**

**დევნის დაწყების მაჩვენებელი სასამართლო აქტების აღსრულების წინააღმდეგ  
მიმართულ დანაშაულებზე  
(2019 წლის თებერვალი)**



**დანაშაული დაქვემდებარების წესისა და სამხედრო ღირსების დაცვის წინააღმდეგ (სსკ მუხლები 382-396):**

დევნა დაიწყო 1 პირის მიმართ სამხედრო ნაწილის ან სამსახურის სხვა ადგილის თვითნებურად დატოვების დანაშაულზე (სსკ-ის 388-ე მუხლი).

**დანაშაული სამხედრო ქონების შენახვის ან ექსპლუატაციის წესის წინააღმდეგ (სსკ მუხლები 397-403):**

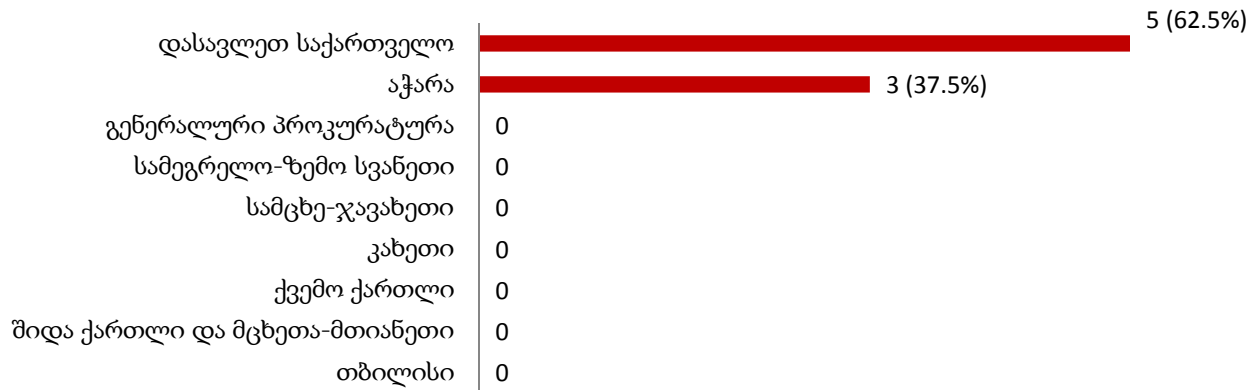
დევნა დაიწყო 2 პირის მიმართ მანქანის მართვის ან ექსპლუატაციის წესის დარღვევის დანაშაულზე (სსკ-ის მე-400 მუხლი).



#### 4.3. დევნის შეწყვეტის მაჩვენებელი პირების მიხედვით

2019 წლის თებერვლის თვეში დევნა შეწყდა 8 პირის მიმართ. დევნის შეწყვეტის მაჩვენებელი რეგიონულ ჭრილში ამგვარია (ცხრილი 3; ცხრილი 4):

**დევნის შეწყვეტის მაჩვენებელი რეგიონულ ჭრილში  
(% მიუთითებს ხვედრით წილს სულ დევნის შეწყვეტაში)**



#### 4.4. დევნის შეწყვეტის მაჩვენებელი სისხლის სამართლის კოდექსის კონკრეტული მუხლების მიხედვით

2019 წლის თებერვლის თვეში დევნის შეწყვეტის მაჩვენებელი სსკ-ის მუხლების მიხედვით ამგვარია (ცხრილი 6):

##### დანაშაული ჯანმრთელობის წინააღმდეგ (სსკ მუხლები 117- 126<sup>1</sup>):

**დევნის შეწყვეტის მაჩვენებელი ჯანმრთელობის წინააღმდეგ მიმართულ დანაშაულებზე  
(2019 წლის თებერვალი)**



##### დანაშაული ადამიანის უფლებებისა და თავისუფლებების წინააღმდეგ (სსკ მუხლები 142-170):

დევნა შეწყდა 1 პირის მიმართ სსკ-ის 151-ე მუხლით გათვალისწინებულ დანაშაულზე (მუქარა).

**დანაშაული საკუთრების წინააღმდეგ (სსკ მუხლები 177-189<sup>1</sup>):**

დევნა შეწყდა 1 პირის მიმართ სსკ-ის 187-ე მუხლით გათვალისწინებულ დანაშაულზე (ნივთის დაზიანება).

**დანაშაული საზოგადოებრივი უშიშროებისა და წესრიგის წინააღმდეგ (სსკ მუხლები 222-239<sup>1</sup>):**

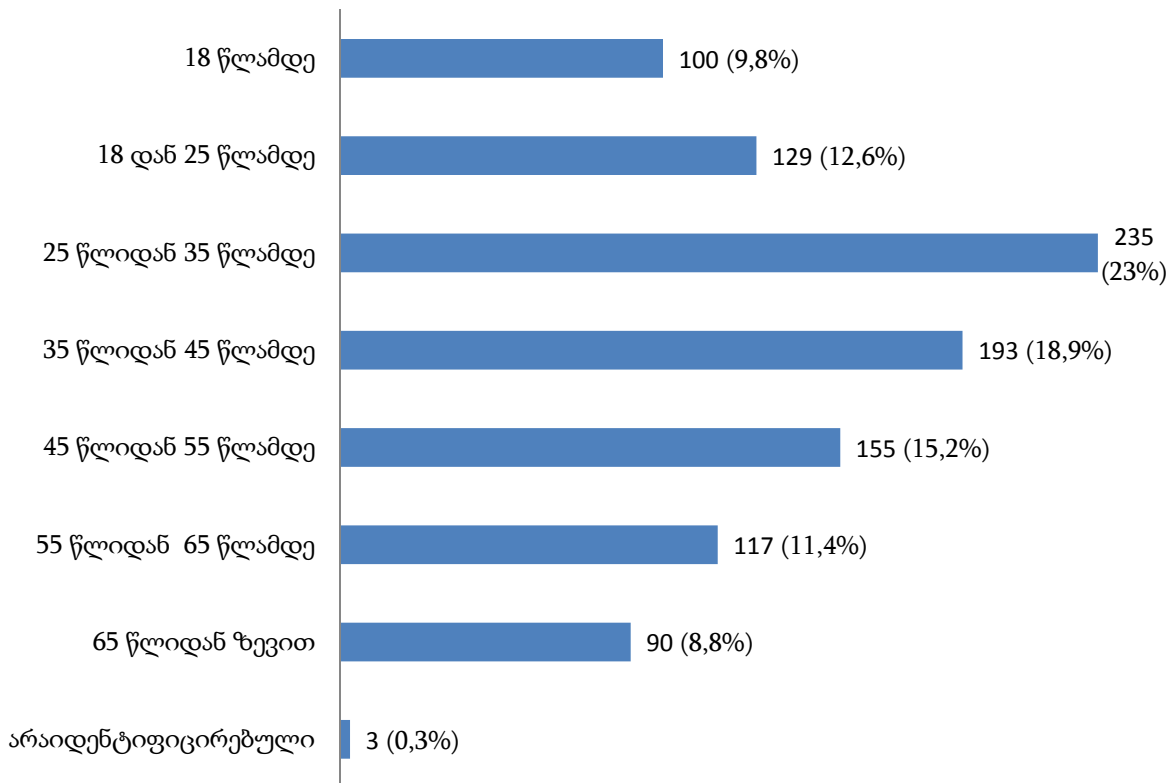
დევნა შეწყდა 1 პირის მიმართ სსკ-ის 236-ე მუხლით გათვალისწინებულ დანაშაულზე ცეცხლსასროლი იარაღის, საბრძოლო მასალის, ფეთქებადი ნივთიერების ან ასაფეთქებელი მოწყობილობის მართლსაწინააღმდეგო შექმნა, შენახვა, ტარება, დამზადება, გადაზიდვა, გადაგზავნა ან გასაღება).

## ნაწილი 5. დაზარალებული პირები

### 5.1. დაზარალებული პირები ასაკობრივ, სქესობრივ ჭრილსა და მოქალაქეობის მიხედვით

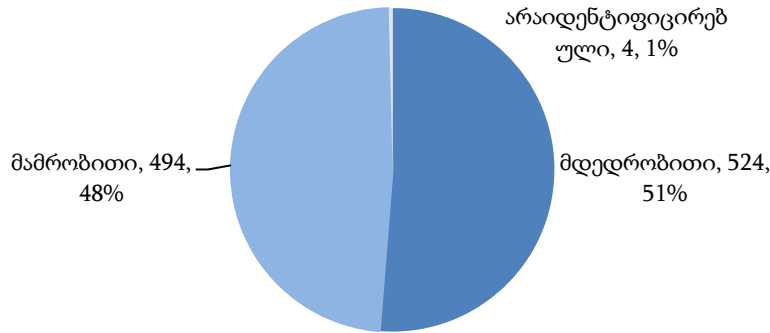
2019 წლის თებერვალში სულ დაზარალებულ პირთა რაოდენობამ შეადგინა 1022. ასაკობრივი ჯგუფების მიხედვით დაზარალებული პირები ასე გადანაწილდა (ცხრილი 7):

დაზარალებული პირები ასაკობრივ ჭრილში  
(% მიუთითებს ხვედრით წილს სულ დაზარალებულ პირთა რაოდენობაში)



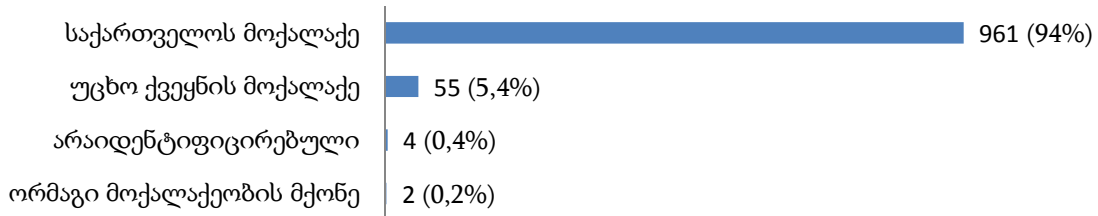
დაზარალებული პირები სქესობრივ ჭრილში ამგვარია (ცხრილი 5):

**დაზარალებული პირები სქესობრივ ჭრილში  
(2019 წლის თებერვალი)**



2019 წლის თებერვლის თვეში დაზარალებული პირების უმეტესობა საქართველოს მოქალაქეა (ცხრილი 5):

**დაზარალებული პირები მოქალაქეობის მიხედვით  
(2019 წლის თებერვალი)**



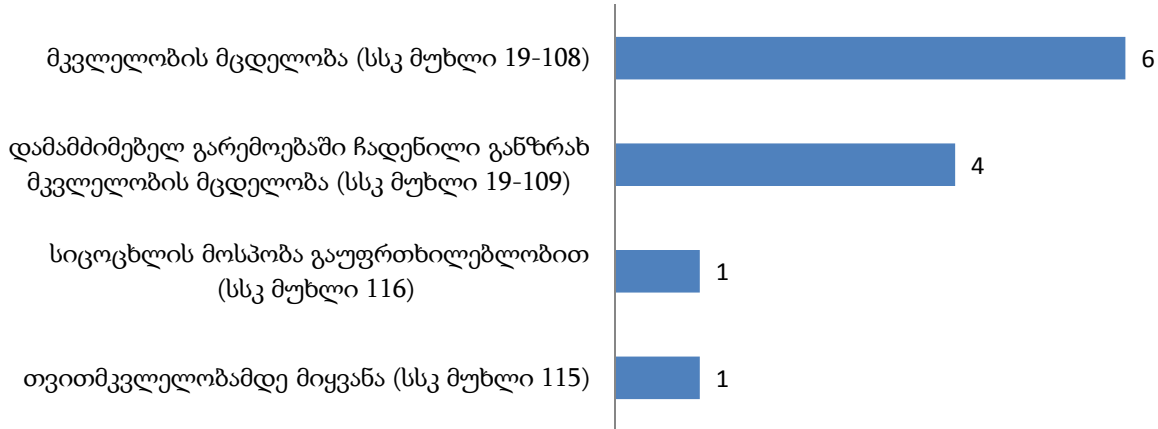
## 5.2. დაზარალებული პირები სისხლის სამართლის კოდექსის კონკრეტული მუხლების მიხედვით<sup>2</sup>

2019 წლის თებერვლის თვეში დაზარალებული პირები სსკ-ის კონკრეტული მუხლების მიხედვით ასე გადანაწილდა (ცხრილი 8):

<sup>2</sup> გასათვალისწინებელია, რომ სისხლის სამართლის კოდექსის შესაბამის მუხლებთან მიმართებით დათვლილ დაზარალებულ პირთა ჯამი ხშირად აღემატება დაზარალებულ პირთა საერთო მაჩვენებელს, გამომდინარე იქიდან, რომ დანაშაულთა ერთობლიობის დროს (მაგ.: თუ დაზარალებულის მიმართ ჩადენილ იქნა ორი ან მეტი დანაშაული) დაზარალებული პირის მაჩვენებელი ფიქსირდება თითოეულ მუხლთან მიმართებით. გარდა ამისა, როდესაც ხდება ბრალდებულის მიმართ უკვე წარდგენილი ბრალდების დაზუსტება (რაც პროცესუალურად გულისხმობს პროკურორის მიერ „პირის ბრალდების შესახებ“ ახალი დადგენილების გამოტანას), პროგრამული თვალსაზრისით, ეს მოცემულობა შესაძლოა აღქმულ იქნას დამოუკიდებელ დევნის დაწყებად, რაც ბუნებრივად ზრდის დაზარალებულ პირთა საერთო მაჩვენებელს.

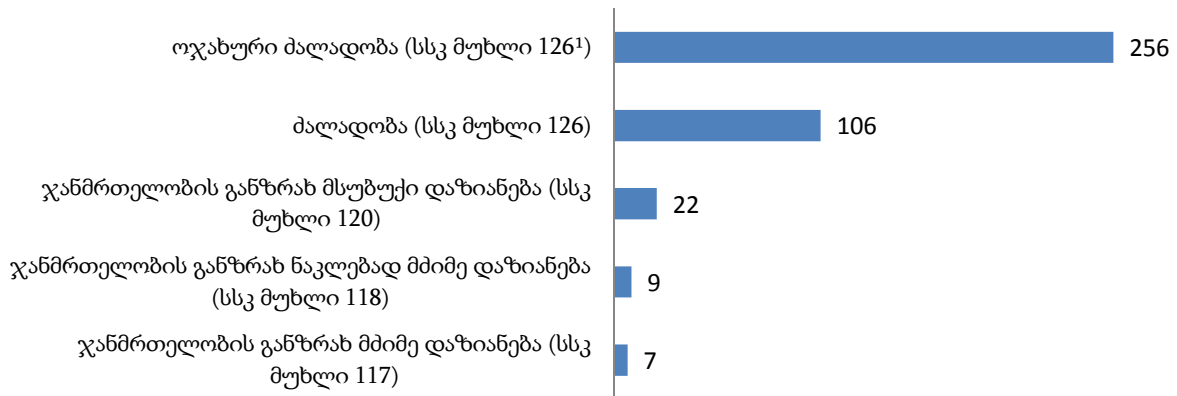
**დანაშაული სიცოცხლის წინააღმდეგ (სსკ მუხლები 108-116):**

**დაზარალებული პირები სიცოცხლის წინააღმდეგ მიმართულ დანაშაულებზე (2019 წლის თებერვალი)**



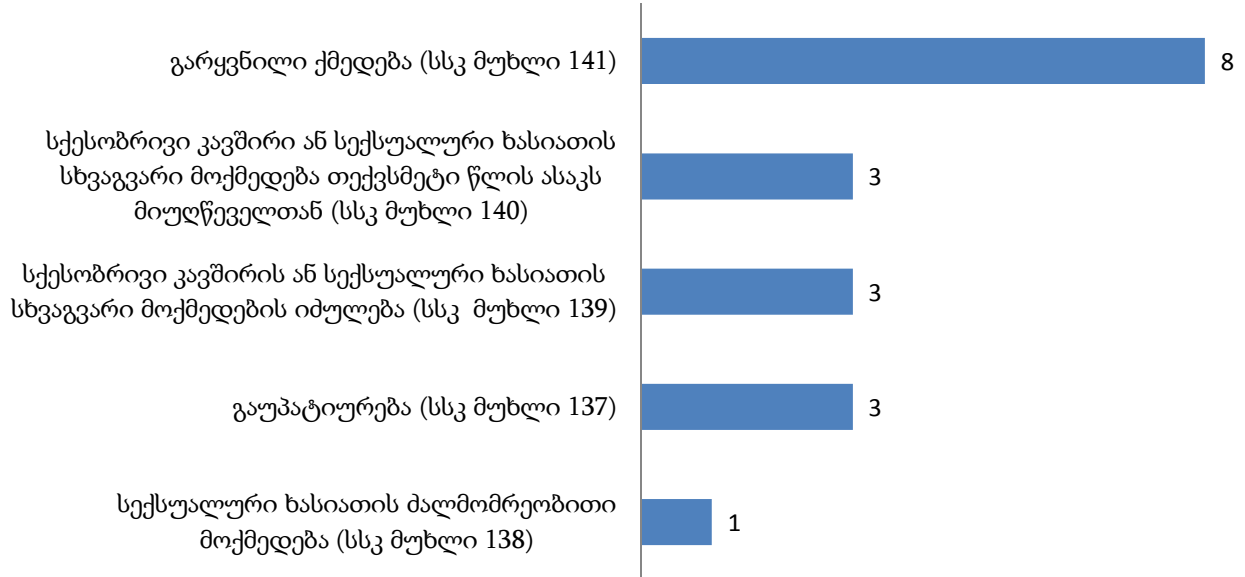
**დანაშაული ჯანმრთელობის წინააღმდეგ (სსკ მუხლები 117- 126<sup>1</sup>):**

**დაზარალებული პირები ჯანმრთელობის წინააღმდეგ მიმართულ დანაშაულებზე (2019 წლის თებერვალი)**



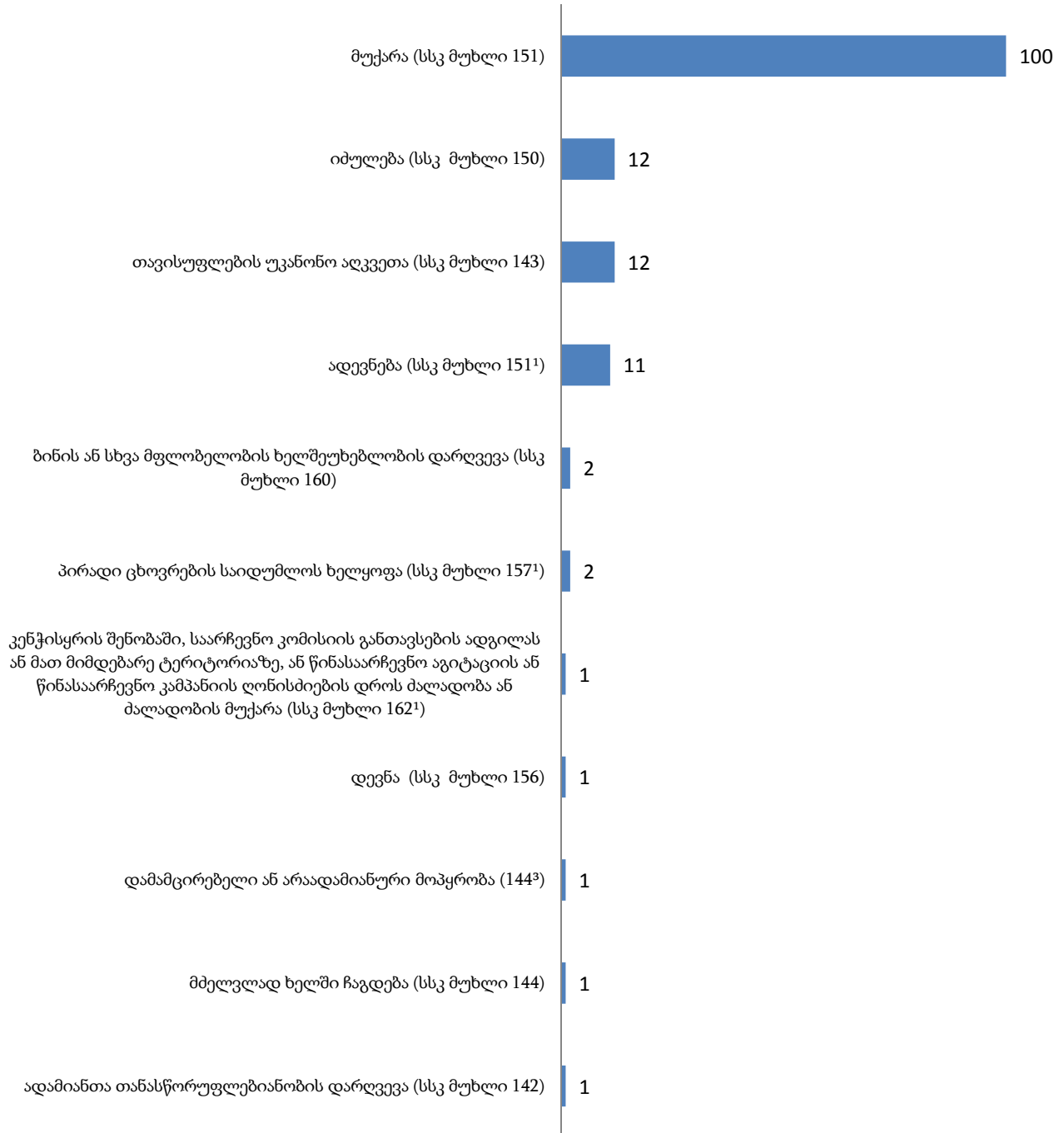
**დანაშაული სქესობრივი თავისუფლებისა და ხელშეუხებლობის წინააღმდეგ (სსკ მუხლები 137-141):**

**დაზარალებული პირები სქესობრივი თავისუფლებისა და ხელშეუხებლობის წინააღმდეგ მიმართულ დანაშაულებზე (2019 წლის თებერვალი)**



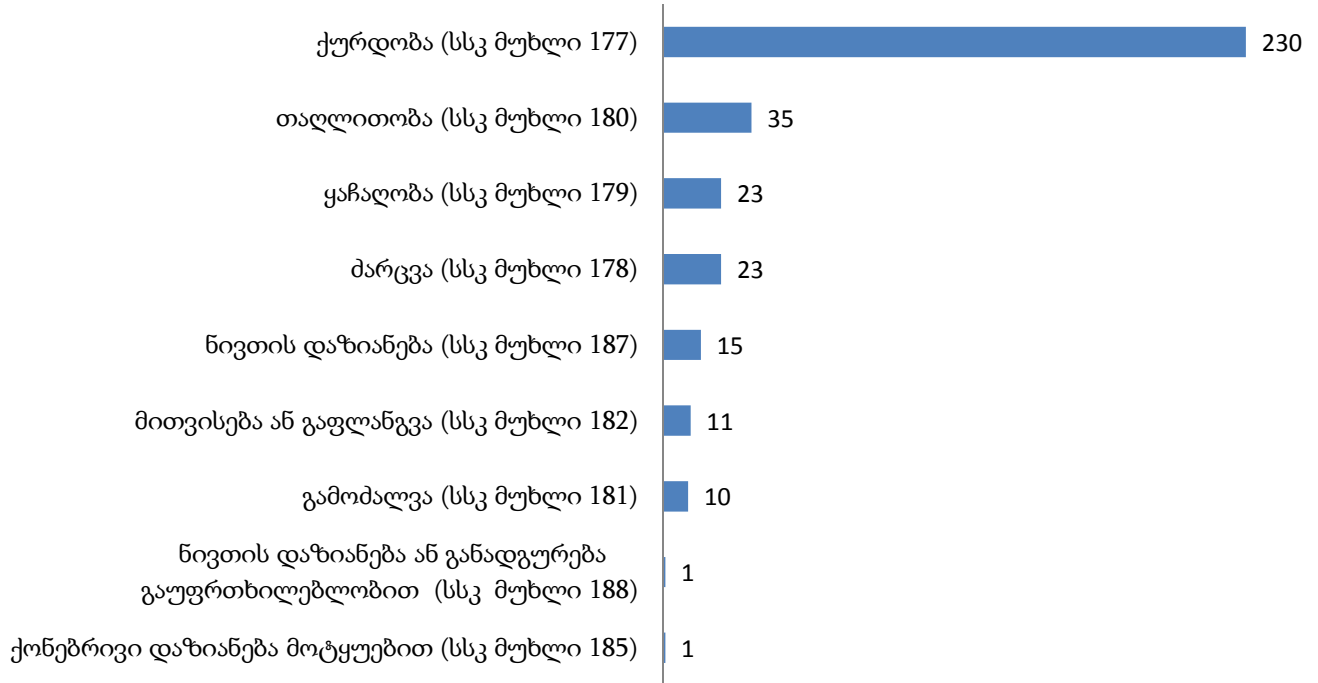
**დანაშაული ადამიანის უფლებებისა და თავისუფლებების წინააღმდეგ (სსკ მუხლები 142-170):**

**დაზარალებული პირები ადამიანის უფლებებისა და თავისუფლებების წინააღმდეგ მიმართულ დანაშაულებზე (2019 წლის თებერვალი)**



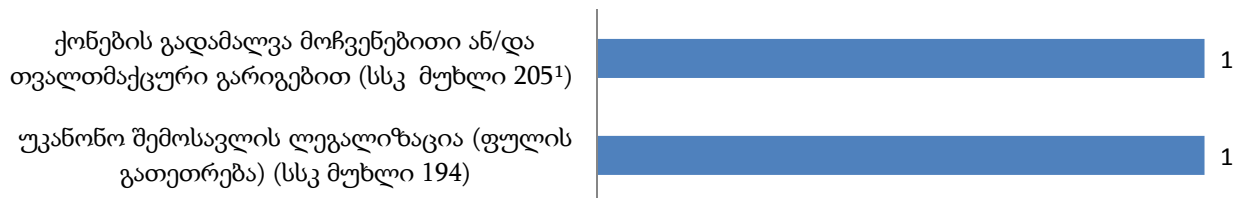
**დანაშაული საკუთრების წინააღმდეგ (სსკ მუხლები 177-189<sup>1</sup>):**

**დაზარალებული პირები საკუთრების წინააღმდეგ მიმართულ დანაშაულებზე  
(2019 წლის თებერვალი)**



**დანაშაული სამეწარმეო ან სხვა ეკონომიკური საქმიანობის წინააღმდეგ (სსკ მუხლები 190-207<sup>1</sup>):**

**დაზარალებული პირები სამეწარმეო ან სხვა ეკონომიკური საქმიანობის წინააღმდეგ  
მიმართულ დანაშაულებზე  
(2019 წლის თებერვალი)**



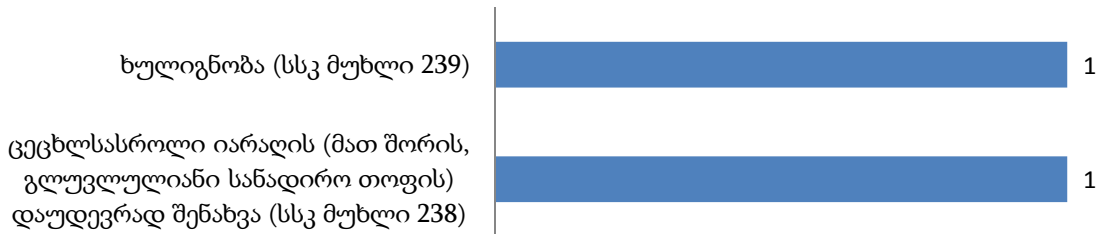
**დანაშაული ფულად-საკრედიტო სისტემაში (სსკ მუხლები 208-213):**

დაზარალდა 1 პირი ყალბი ფულის ან ფასიანი ქაღალდის დამზადება ან გასაღების დანაშაულის ჩადენის შედეგად (სსკ-ის 212-ე მუხლი).



**დანაშაული საზოგადოებრივი უშიშროებისა და წესრიგის წინააღმდეგ (სსკ მუხლები 222-239<sup>1</sup>):**

**დაზარალებული პირები სამუშაოს წარმოებისას უსაფრთხოების წესის დარღვევის დანაშაულებზე (2019 წლის თებერვალი)**




**სამუშაოს წარმოებისას უსაფრთხოების წესის დარღვევა (სსკ მუხლები 240-245):**

დაზარალდა 1 პირი სამთო, სამშენებლო ან სხვა სამუშაოს წარმოებისას უსაფრთხოების წესის დარღვევის დანაშაულის ჩადენის შედეგად (სსკ-ის 240-ე მუხლი).


**დანაშაული მოსახლეობის ჯანმრთელობისა და საზოგადოებრივი ზნეობის წინააღმდეგ (სსკ მუხლები 246-259):**

**დაზარალებული პირები მოსახლეობის ჯანმრთელობისა და საზოგადოებრივი ზნეობის წინააღმდეგ დანაშაულებზე (2019 წლის თებერვალი)**



**ნარკოტიკული დანაშაული (სსკ მუხლები 260-274):**

**დაზარალებული პირები ნარკოტიკულ დანაშაულებზე  
(2019 წლის თებერვალი)**



**სატრანსპორტო დანაშაული (სსკ მუხლი 275-283):**

დაზარალდა 103 პირი სსკ-ის 276-ე მუხლით გათვალისწინებული დანაშაულის ჩადენის შედეგად (ტრანსპორტის მოძრაობის უსაფრთხოების ან ექსპლუატაციის წესის დარღვევა).

**კომპიუტერული დანაშაული (სსკ მუხლები 284-286):**

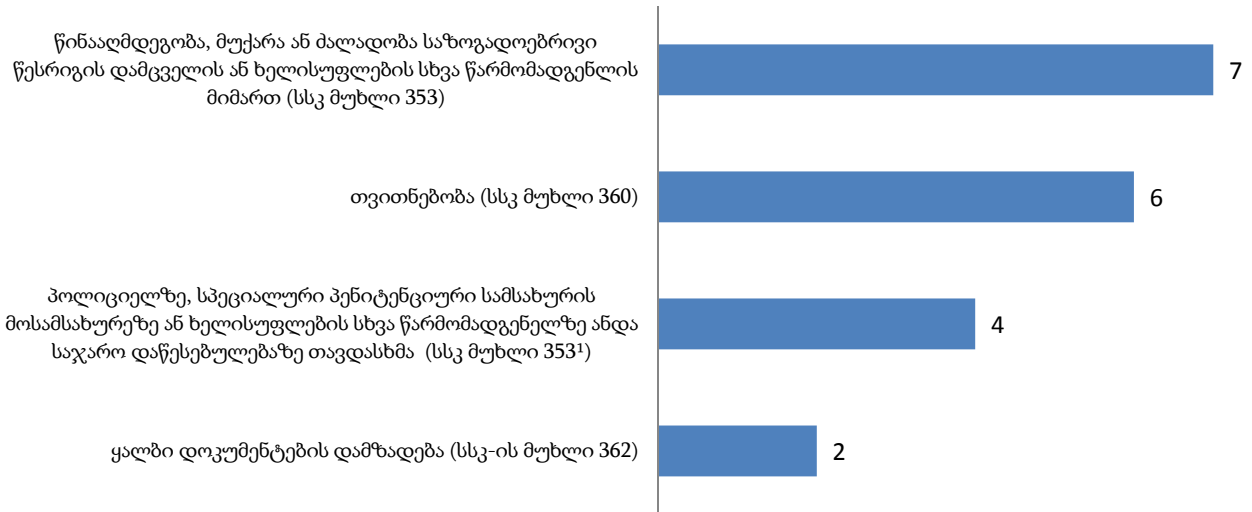
დაზარალდა 14 პირი სსკ-ის 284-ე მუხლით გათვალისწინებული დანაშაულის ჩადენის შედეგად (კომპიუტერულ სისტემაში უნებართვო შეღწევა).

**სამოხელეო დანაშაული (სსკ მუხლები 332-342<sup>1</sup>)**

დაზარალდა 2 პირი სსკ-ის 333-ე მუხლით გათვალისწინებული დანაშაულის ჩადენის შედეგად (სამსახურებრივი უფლებამოსილების გადამეტება).


**დანაშაული მმართველობის წესის წინააღმდეგ (სსკ მუხლები 343-363):**

**დაზარალებული პირები მმართველობის წესის წინააღმდეგ მიმართულ დანაშაულებში (2019 წლის თებერვალი)**



**დანაშაული მტკიცებულების მოპოვების საპროცესო წესის წინააღმდეგ (სსკ მუხლები 368-373):**

**დაზარალებული პირები მტკიცებულების მოპოვების საპროცესო წესის წინააღმდეგ მიმართულ დანაშაულებში (2019 წლის თებერვალი)**



**დანაშაული სასამართლო აქტების აღსრულების წინააღმდეგ (სსკ მუხლები 377-381<sup>2</sup>):**

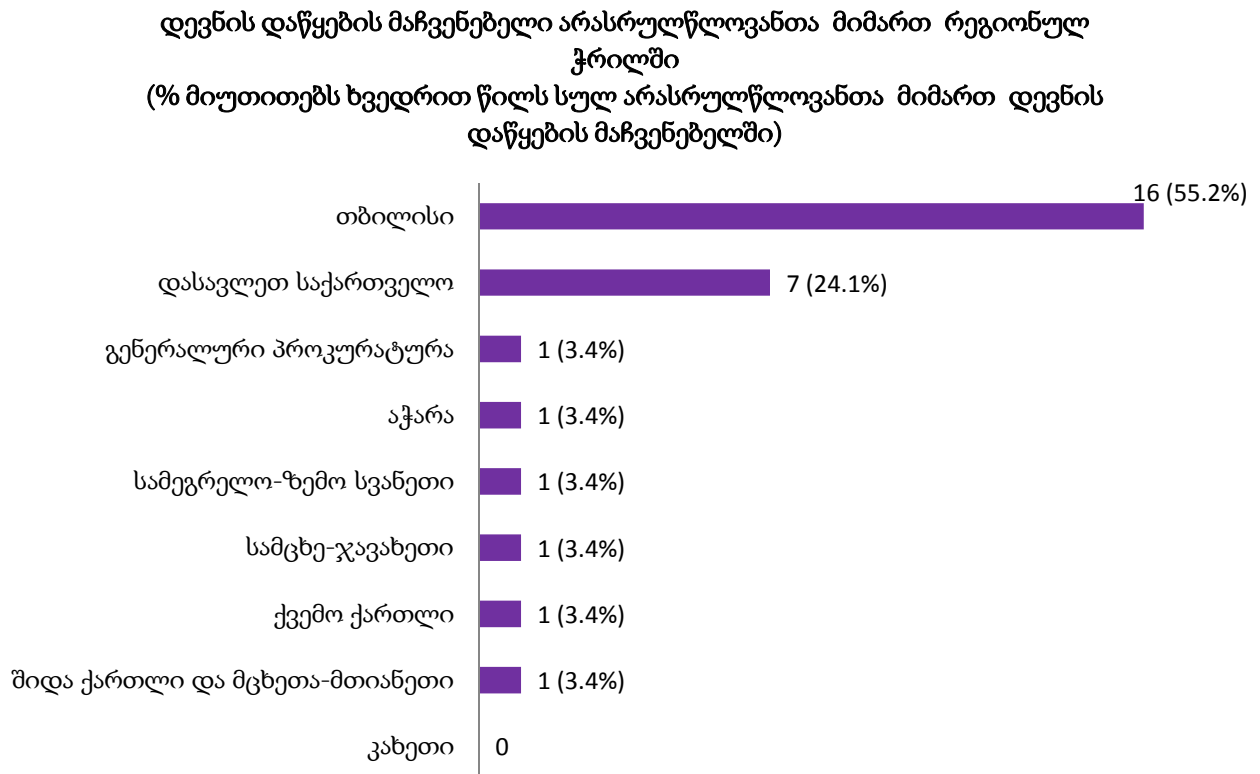
დაზარალდა 22 პირი დამცავი ან შემაკავებელი ორდერით გათვალისწინებული მოთხოვნების ან/და ვალდებულებების შეუსრულებლობის დანაშაულზე (სსკ-ის 381<sup>1</sup>-ე მუხლი).

## ნაწილი 6. არასრულწლოვნები

### 6.1 დევნის დაწყების მაჩვენებელი არასრულწლოვანთა მიმართ

2019 წლის თებერვლის თვეში სისხლისსამართლებრივი დევნა დაიწყო 29 არასრულწლოვნის მიმართ. აქედან 6 პირმა (20,7%) დანაშაული ჩაიდინა გამოსაცდელი ვადის გასვლამდე (ცხრილი 3).

არასრულწლოვანთა მიმართ დევნის დაწყების მაჩვენებელი რეგიონულ ჭრილში ამგვარია (ცხრილი 4):



**6.2. დევნის დაწყების მაჩვენებელი არასრულწლოვანთა მიმართ სისხლის სამართლის კოდექსის კონკრეტული მუხლების მიხედვით<sup>3</sup>**

2019 წლის თებერვლის თვეში არასრულწლოვანთა მიმართ დევნის დაწყების მაჩვენებელი კონკრეტული დანაშაულების მიხედვით ამგვარია (ცხრილი 5):

**დანაშაული ჯანმრთელობის წინააღმდეგ (სსკ მუხლები 117- 126<sup>1</sup>):**

**დევნის დაწყების მაჩვენებელი არასრულწლოვანთა მიმართ ჯანმრთელობის წინააღმდეგ მიმართულ დანაშაულებზე (2019 წლის თებერვალი)**



**დანაშაული სქესობრივი თავისუფლებისა და ხელშეუხებლობის წინააღმდეგ (სსკ მუხლები 137-141):**


**დევნის დაწყების მაჩვენებელი არასრულწლოვანთა მიმართ სქესობრივი თავისუფლებისა და ხელშეუხებლობის წინააღმდეგ წინააღმდეგ მიმართულ დანაშაულებზე (2019 წლის თებერვალი)**



<sup>3</sup> გასათვალისწინებელია, რომ სისხლის სამართლის კოდექსის შესაბამის მუხლებთან მიმართებით დათვლილი სისხლისსამართლებრივი დევნის დაწყების მაჩვენებელთა ჯამი ხშირად აღემატება დევნის დაწყების საერთო მაჩვენებელს, გამომდინარე იქიდან, რომ დანაშაულთა ერთობლიობის დროს (მაგ.: პირმა ჩაიდინა ორი ან მეტი დანაშაული) დევნის დაწყების მაჩვენებელი ფიქსირდება თითოეულ მუხლთან მიმართებით. გარდა ამისა, როდესაც ხდება ბრალდებულის მიმართ უკვე წარდგენილი ბრალდების დაზუსტება (რაც პროცესუალურად გულისხმობს პროკურორის მიერ „პირის ბრალდების შესახებ“ ახალი დადგენილების გამოტანას), პროგრამული თვალსაზრისით, ეს მოცემულობა ასევე აღიქმება დევნის დაწყებად, რაც ბუნებრივად ზრდის საერთო მაჩვენებელს.

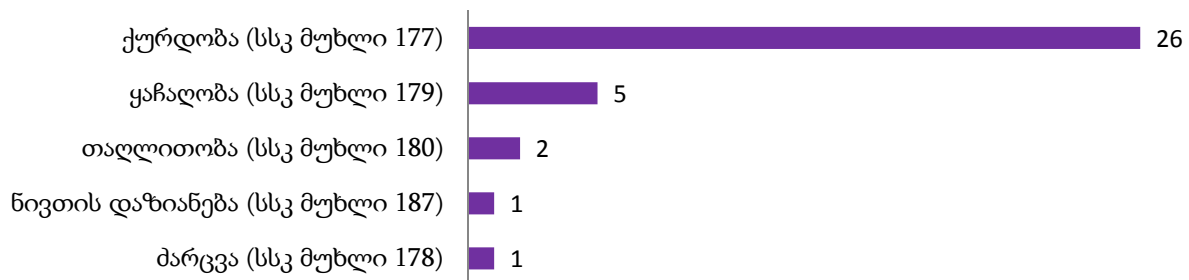
**დანაშაული ადამიანის უფლებებისა და თავისუფლებების წინააღმდეგ (სსკ მუხლები 142-170):**

**დევნის დაწყების მაჩვენებელი არასრულწლოვანთა ადამიანის უფლებებისა და თავისუფლებების წინააღმდეგ მიმართულ დანაშაულებზე (2019 წლის თებერვალი)**



**დანაშაული საკუთრების წინააღმდეგ (სსკ მუხლები 177-189¹):**

**დევნის დაწყების მაჩვენებელი არასრულწლოვანთა მიმართ საკუთრების წინააღმდეგ მიმართულ დანაშაულებზე (2019 წლის თებერვალი)**



**დანაშაული საზოგადოებრივი უშიშროებისა და წესრიგის წინააღმდეგ (სსკ მუხლები 222-239¹):**

დევნა დაიწყო 1 არასრულწლოვნის მიმართ 21 წლის ასაკს მიუღწეველი ან ნასამართლობის მქონე ან/და ნარკოტიკების მოხმარებისათვის ადმინისტრაციულ სახდელდადებული პირის მიერ ცივი იარაღის ტარების დანაშაულზე (სსკ-ის 238<sup>1</sup>-ე მუხლი).

### დანაშაული მმართველობის წესის წინააღმდეგ (სსკ მუხლები 343-363)

დევნა დაიწყო 1 არასრულწლოვნის მიმართ სსკ-ის 353-ე მუხლით გათვალისწინებულ დანაშაულზე წინააღმდეგობა, მუქარა ან ძალადობა საზოგადოებრივი წესრიგის დამცველის ან ხელისუფლების სხვა წარმომადგენლის მიმართ დანაშაულზე.

### **6.3. დევნის შეწყვეტის მაჩვენებელი არასრულწლოვანთა მიმართ**

2019 წლის თებერვლის თვეში სისხლისსამართლებრივი დევნის შეწყვეტა არასრულწლოვანი პირის მიმართ არ დაფიქსირებულა (ცხრილი 3, ცხრილი 4).

### **6.4. დევნის შეწყვეტის მაჩვენებელი არასრულწლოვანთა მიმართ სისხლის სამართლის კოდექსის კონკრეტული მუხლების მიხედვით**

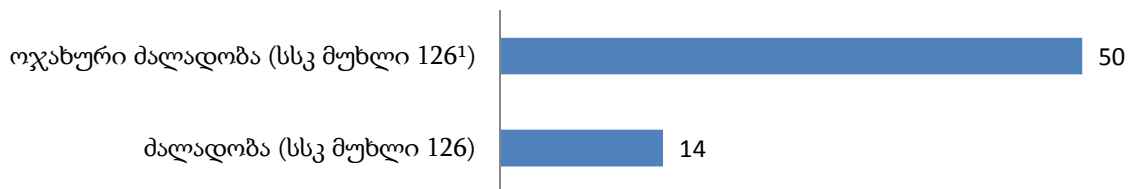
2019 წლის თებერვლის თვეში სისხლისსამართლებრივი დევნის შეწყვეტა არასრულწლოვანი პირის მიმართ არ დაფიქსირებულა (ცხრილი 3, ცხრილი 4).

### **6.5. დაზარალებული არასრულწლოვნები<sup>4</sup>**

2019 წლის თებერვლის თვეში სულ დაზარალდა 75 არასრულწლოვანი. დაზარალებული არასრულწლოვნები დანაშაულების მიხედვით ამგვარია (ცხრილი 8):

### დანაშაული ჯანმრთელობის წინააღმდეგ (სსკ მუხლები 117- 126<sup>1</sup>):

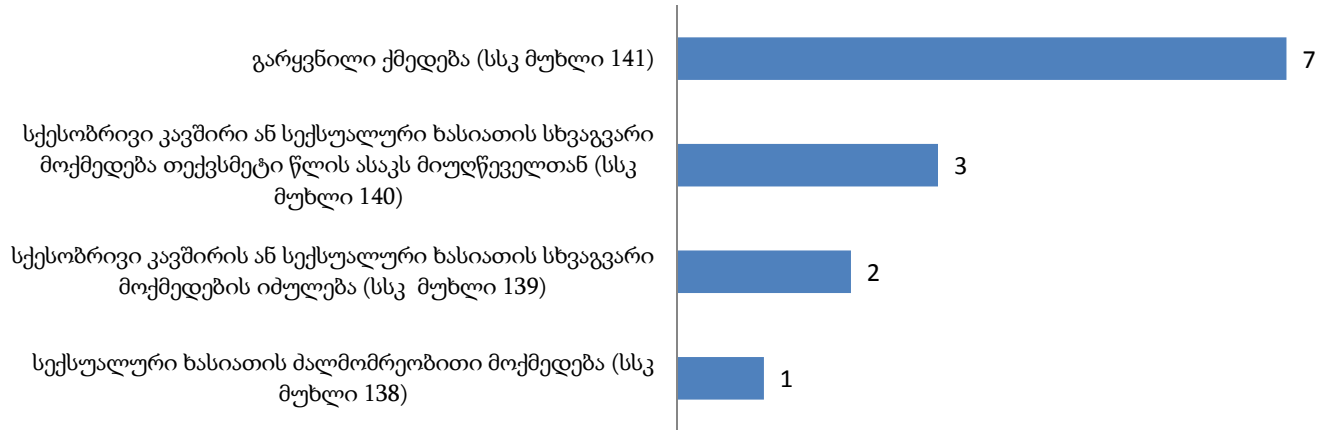
#### დაზარალებული არასრულწლოვნები ჯანმრთელობის წინააღმდეგ მიმართულ დანაშაულებზე (2019 წლის თებერვალი)



<sup>4</sup> გასათვალისწინებელია, რომ სისხლის სამართლის კოდექსის შესაბამის მუხლებთან მიმართებით დათვლილ დაზარალებულ პირთა ჯამი ხშირად აღემატება არასრულწლოვან დაზარალებულ პირთა საერთო მაჩვენებელს, გამომდინარე იქიდან, რომ დანაშაულთა ერთობლიობის დროს (მაგ.: თუ არასრულწლოვანი დაზარალებულის მიმართ ჩადენილ იქნა ორი ან მეტი დანაშაული) დაზარალებული პირის მაჩვენებელი ფიქსირდება თითოეულ მუხლთან მიმართებით. გარდა ამისა, როდესაც ხდება ბრალდებულის მიმართ უკვე წარდგენილი ბრალდების დაზუსტება (რაც პროცესუალურად გულისხმობს პროკურორის მიერ „პირის ბრალდების შესახებ“ ახალი დადგენილების გამოტანას), პროგრამული თვალსაზრისით, ეს მოცემულობა შესაძლოა აღქმულ იქნას დამოუკიდებელ დევნის დაწყებად, რაც ბუნებრივად ზრდის არასრულწლოვან დაზარალებულ პირთა საერთო მაჩვენებელს.


**დანაშაული სქესობრივი თავისუფლებისა და ხელშეუხებლობის წინააღმდეგ (სსკ მუხლები 137-141):**

**დაზარალებული არასრულწლოვნები სქესობრივი თავისუფლებისა და ხელშეუხებლობის წინააღმდეგ მიმართულ დანაშაულებზე (2019 წლის თებერვალი)**



**დანაშაული ადამიანის უფლებებისა და თავისუფლებების წინააღმდეგ (სსკ მუხლები 142-170):**

**დაზარალებული არასრულწლოვნები ადამიანის უფლებებისა და თავისუფლებების წინააღმდეგ მიმართულ დანაშაულებზე (2019 წლის თებერვალი)**





**დანაშაული საკუთრების წინააღმდეგ (სსკ მუხლები 177-189<sup>1</sup>):**

**დაზარალებული არასრულწლოვნები საკუთრების წინააღმდეგ მიმართულ დანაშაულებზე (2019 წლის თებერვალი)**



**ნარკოტიკული დანაშაული (სსკ მუხლები 260-274):**

**დაზარალებული არასრულწლოვნები ნარკოტიკულ დანაშაულებზე (2019 წლის თებერვალი)**



**სატრანსპორტო დანაშაული (სსკ მუხლი 275-283):**

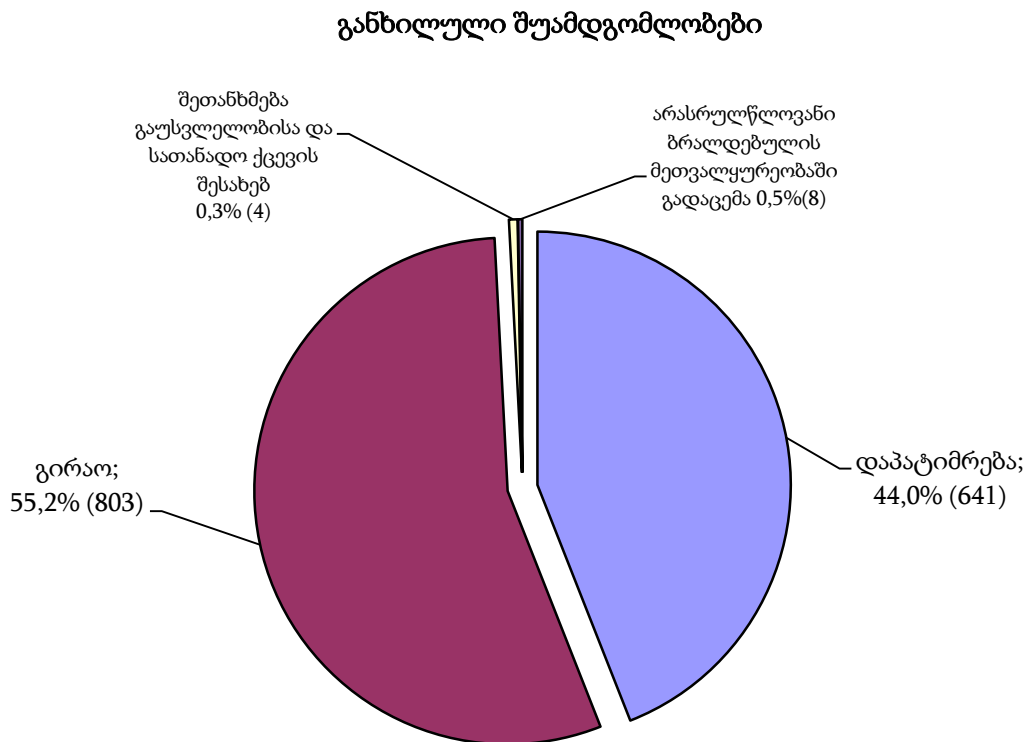
დაზარალდა 12 პირი სსკ-ის 276-ე მუხლით გათვალისწინებული დანაშაულის ჩადენის შედეგად (ტრანსპორტის მოძრაობის უსაფრთხოების ან ექსპლუატაციის წესის დარღვევა).

### თავი III. სასამართლო სტატისტიკა

#### ნაწილი 7 - სასამართლოს მიერ შეფარდებული აღკვეთის ღონისძიებები

##### 7.1 აღკვეთის ღონისძიებების შეფარდების შედეგები

2019 წლის თებერვალში პირველი ინსტანციის სასამართლოების მიერ განხილულია საგამომიებო ორგანოებიდან აღკვეთის ღონისძიებების შეფარდებაზე შემოსული 1456 შუამდგომლობა. განხილული შუამდგომლობებიდან დაპატიმრების ხვედრითი წილი შეადგენს 44,0%-ს, გირაოს ხვედრითი წილი - 55,2%-ს, არასრულწლოვანი ბრალდებულის მეთვალყურეობაში გადაცემა - 0,5%-ს, გაუსვლელობისა და სათანადო ქცევის შესახებ შეთანხმების ხვედრითი წილი - 0,3%-ს (იხ. დანართი ცხრილი №9).

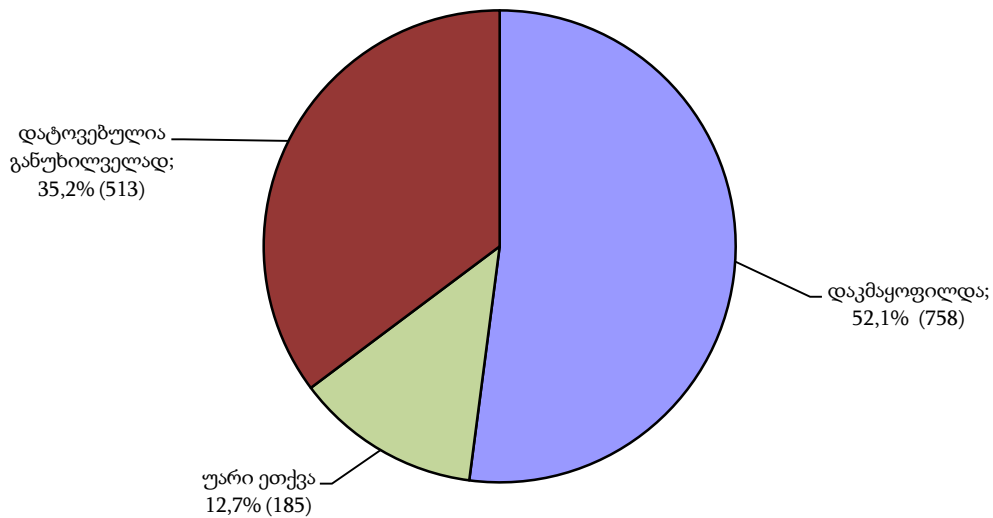


სულ განხილული შუამდგომლობიდან სასამართლოს მიერ დაკმაყოფილებულ იქნა 758 შუამდგომლობა, ანუ 52,1%. მათ შორის: დაპატიმრების შეფარდებაზე განხილული შუამდგომლობებიდან სასამართლოს მიერ დაკმაყოფილებულ იქნა 70,2%, გირაოს შეფარდებაზე დაკმაყოფილებულ იქნა 37,1%.

დატოვებულია განუხილველად საპროცესო შეთანხმების დამტკიცების გამო საგამოძიებო ორგანოებიდან შემოსული 513 შუამდგომლობა, ანუ 35,2%.

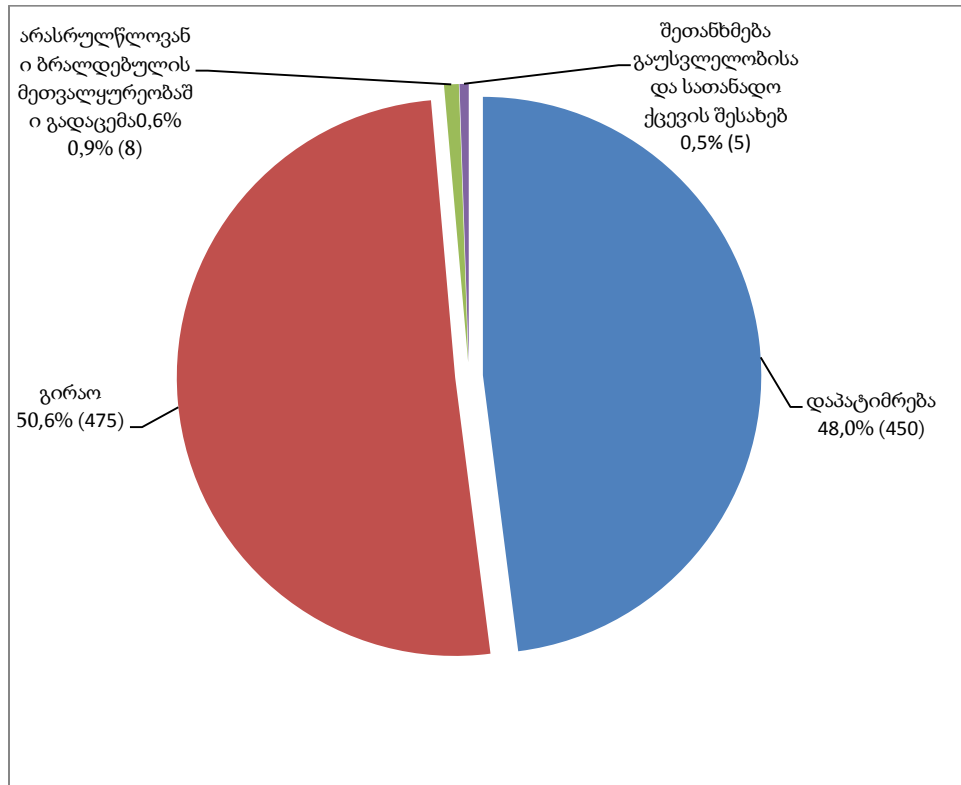
საგამოძიებო ორგანოებიდან შემოსული შუამდგომლობებიდან უარი ეთქვა მოცემული შუამდგომლობის შეფარდებაზე და შეეფარდა სხვა აღკვეთის ღონისძიება, ან უარი ეთქვა შეფარდებაზე 185 შუამდგომლობას, ანუ 12,7%-ს;

### შუამდგომლობების განხილვის შედეგები



2019 წლის თებერვალში სულ შეფარდებული აღკვეთის ღონისძიებებიდან დაპატიმრებაზე მოდის 48,0% (450), გირაოზე - 50,6% (475), არასრულწლოვანი ბრალდებულის მეთვალყურეობაში გადაცემაზე 0,9% (8), გაუსვლელიობისა და სათანადო ქცევის შესახებ შეთანხმებაზე - 0,5% (5).

## შეფარდებული ალკვეთის ღონისძიებები



2019 წლის თებერვალში პირველი ინსტანციის სასამართლოების მიერ სულ შეფარდებული 938 ალკვეთის ღონისძიებიდან საპატიმრო იყო 450, ანუ 48,0%, ხოლო არასაპატიმრო - 488, ანუ 52,0%. არასაპატიმრო ალკვეთის ღონისძიებებში შეფარდებული გირაოს ხვედრითმა წილმა შეადგინა 97,3%.

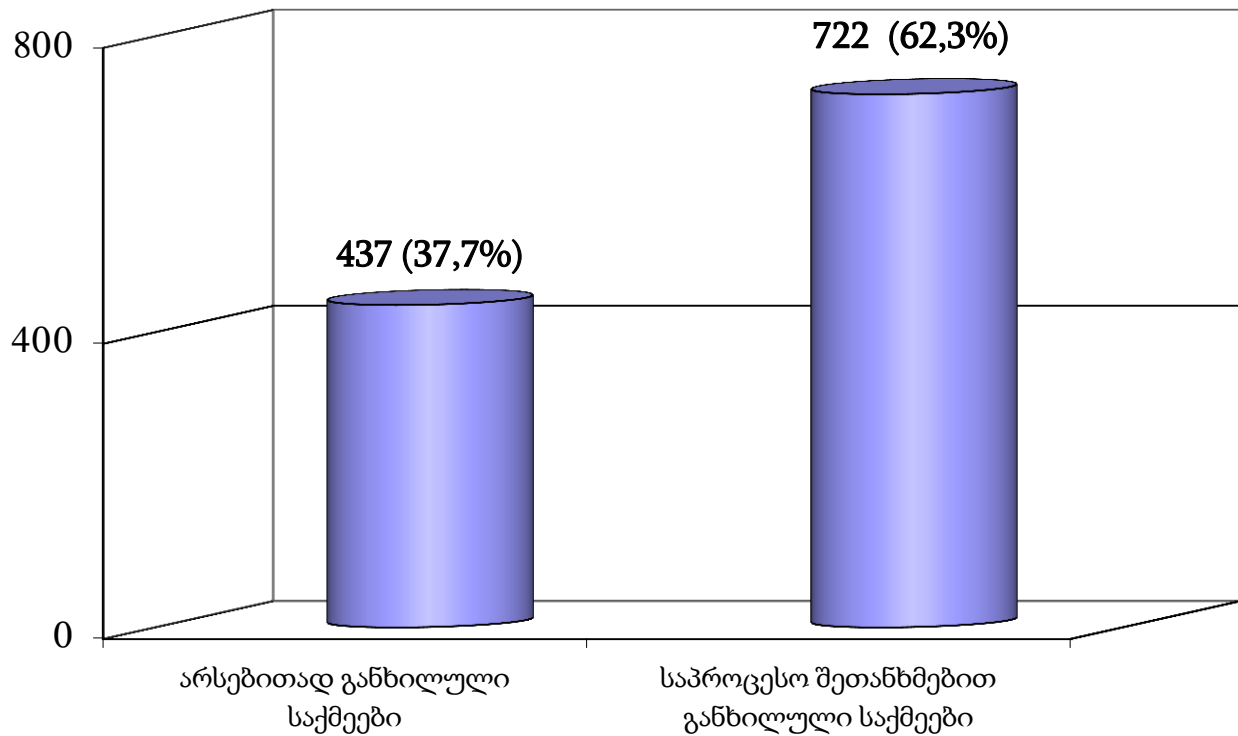
### ნაწილი 8 - პირველი ინსტანციის სასამართლოებში განხილული სისხლის სამართლის საქმეები

#### 8.1 პირველი ინსტანციის სასამართლოების მიერ განხილულ საქმეთა საერთო რაოდენობა

2019 წლის თებერვალში პირველი ინსტანციის სასამართლოებში განხილულია 1187 საქმე 1324 პირის მიმართ, აქედან განაჩენის გამოტანით განხილულია 1159 საქმე, ანუ 97,6%, შეწყდა 17 საქმე (1,4%), დაუბრუნდა პროკურატურას 11 საქმე, ანუ 0,9% (იხ. დანართი ცხრილი №10).

2019 წლის თებერვალში განაჩენის გამოტანით განხილული საქმეებიდან საპროცესო შეთანხმებით განხილული იყო 722 საქმე (სულ განხილული საქმეების 62,3%) 805 პირის მიმართ (სულ განხილული პირების 62,6%), არსებითი განხილვით დამთავრდა 437 საქმე (შესაბამისად 37,7%) 481 პირის მიმართ (37,4%).

პირველი ინსტანციის სასამართლოებში არსებითად და საპროცესო შეთანხმებით განხილული საქმეების ხვედრითი წილი განაჩენის გამოტანით განხილულ საქმეებში



## 8.2 არსებითი განხილვით დამთავრებული საქმეები

2019 წლის თებერვალში პირველი ინსტანციის სასამართლოებში არსებითი განხილვით დამთავრებული 437 საქმიდან გამამტყუნებელი განაჩენი გამოტანილ იქნა 378 საქმეზე, გამამართლებელი განაჩენი - 37 საქმეზე, ნაწილობრივ გამამართლებელი განაჩენი 22 საქმეზე (იხ. დანართი ცხრილი №11).

წლის თებერვალში სულ არსებითი განხილვით მსჯავრდებული, გამართლებული და შეწყვეტილი 504 პირიდან გამართლებულ პირთა ხვედრითი წილი შეადგენს 8,5%-ს, ნაწილობრივ გამართლებული

პირების ხვედრითი წილი - 4,8%-ს, ხოლო იმ პირების ხვედრითი წილი, რომელთა მიმართ საქმე შეწყდა შეადგენს 4,6%-ს (იხ. დანართი ცხრილი №12).

### **8.3 საპროცესო შეთანხმებით განხილული საქმეები**

2019 წლის თებერვალში პირველი ინსტანციის სასამართლოებში სულ არსებითი განხილვის გარეშე შემოსული იყო 534 სისხლის სამართლის საქმე 573 პირის მიმართ. საპროცესო შეთანხმებით განაჩენი გამოტანილ იქნა 722 საქმეზე 805 პირის მიმართ. საპროცესო შეთანხმებით გამოტანილ განაჩენებში არსებითი განხილვით შემოსული საქმეების ხვედრითი წილი შეადგენს 27,7% (იხ. დანართი ცხრილი №13).

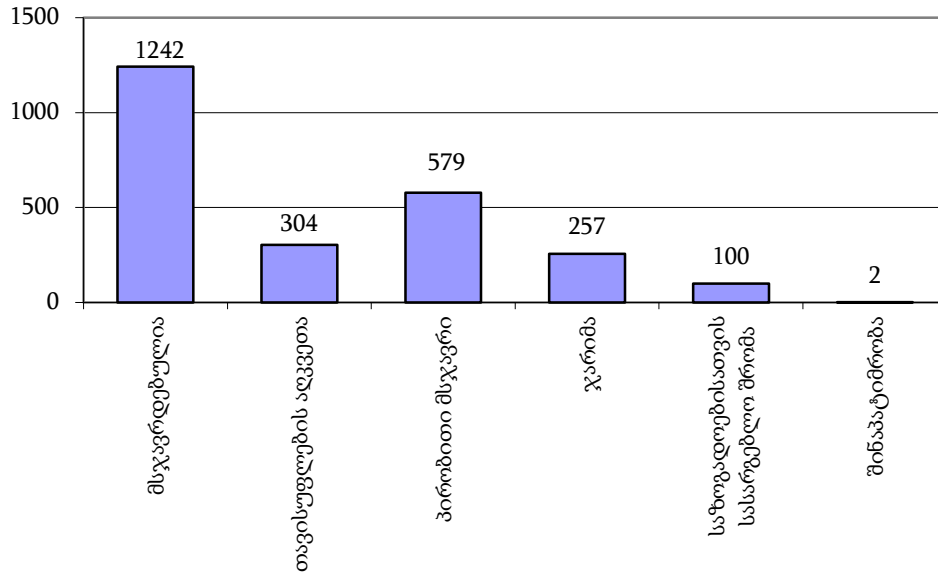
## **ნაწილი 9 - მსჯავრდებულები**

### **9.1 მსჯავრდებულთა განაწილება სასჯელის ფორმების მიხედვით**

2019 წლის თებერვალში სულ მსჯავრდებული 1242 პირიდან:

- თავისუფლების აღკვეთა შეეფარდა 304 პირს, ანუ 24,5%-ს;
- პირობითი მსჯავრი შეეფარდა 579 პირს, ანუ 46,6%-ს;
- ჯარიმა შეეფარდა 257 პირს, ანუ 20,7%-ს;
- საზოგადოებისათვის სასარგებლო შრომა 100 პირის, ანუ 8,1%.

## მსჯავრდებულთა განაწილება სასჯელის ფორმების მიხედვით



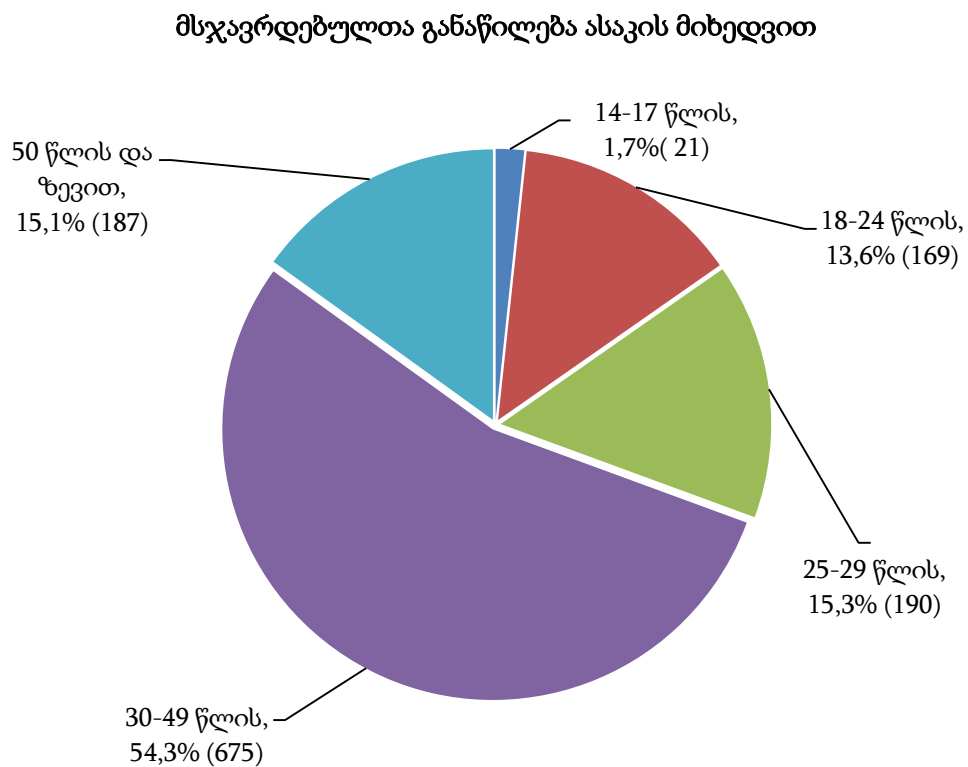
### 9.2 მსჯავრდებულთა შემადგენლობა

2019 წლის თებერვალში სულ მსჯავრდებული 1242 პირიდან მამაკაცი შეადგენდა 93,6%-ს, ხოლო ქალი 6,4%-ს.

ჯგუფურად ჩადენილი დანაშაულის ხვედრითი წილი შეადგენს 2,3%-ს. სოფლად ჩადენილი დანაშაული შეადგენს 21,1%-ს. სულ მსჯავრდებული პირებიდან სხვა სახელმწიფოს მოქალაქე იყო 6,0% (იხ. დანართი ცხრილი №14).

ასაკის მიხედვით მსჯავრდებულები ნაწილდება შემდეგნაირად:

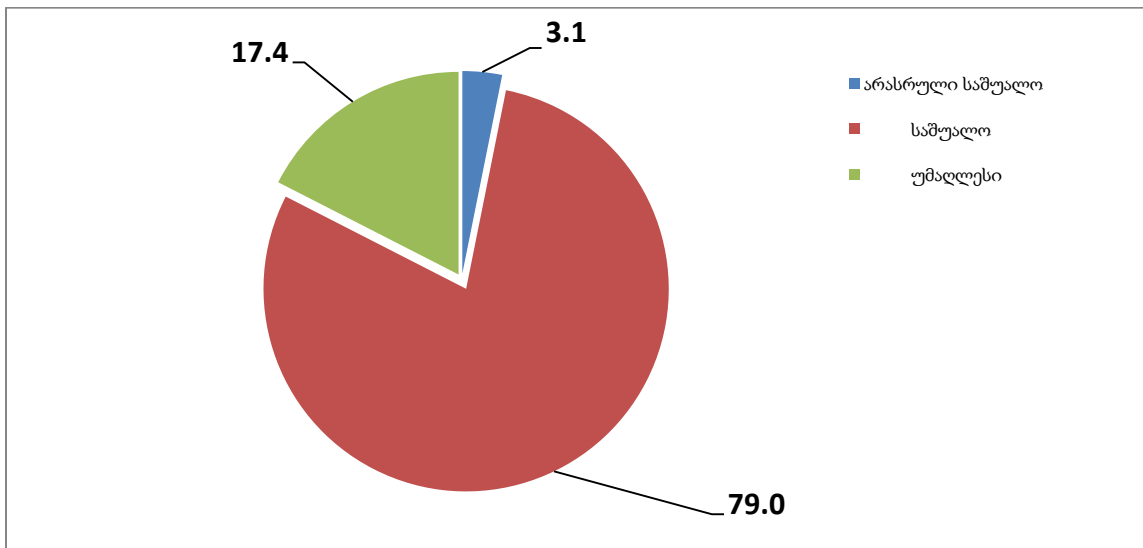
- 14-17 წლის ასაკის მსჯავრდებულია 21 პირი, რაც შეადგენს 1,7%-ს,
- 18-24 წლის ასაკის - 169 პირი, ანუ 13,6%,
- 25-29 წლის ასაკის 190 პირი, ანუ 15,3%,
- 30-49 წლის ასაკის 675 პირი, ანუ 54,3%;
- 50 წლის ზევით ასაკის - 187 პირი, ანუ 15,1%.



მსჯავრდებულთა შორის არასრული საშუალო განათლების მქონეა 39 პირი, ანუ 3,1%, საშუალო განათლების მქონეა 981 პირი, ანუ 79,0%, უმაღლესი განათლების მქონეა 216 პირი, ანუ 17,4%.



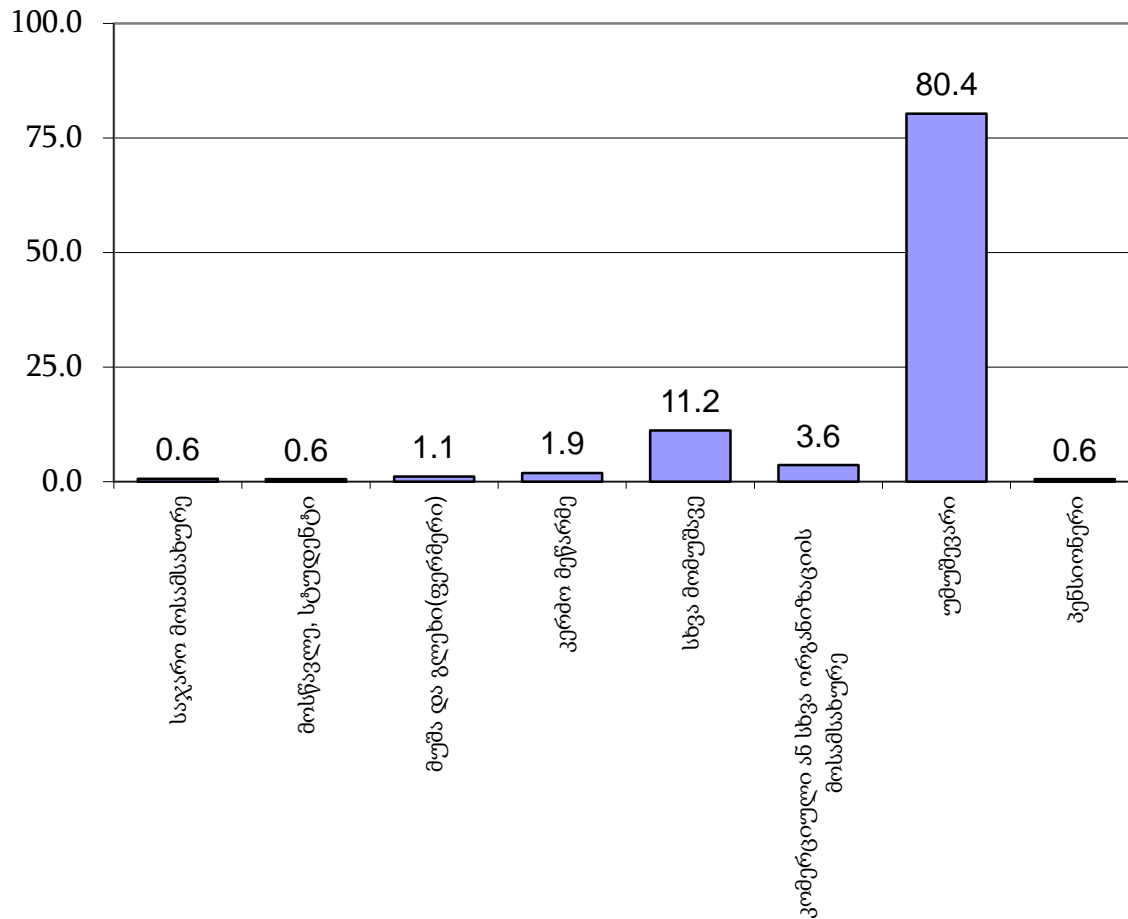
## მსჯავრდებულთა განაწილება განათლების დონის მიხედვით



1242 მსჯავრდებული პირიდან:

- უმუშევარია 998, ანუ 80,4%
- კომერციული ან სხვა ორგანიზაციის 45, ანუ 3,6%
- სხვა მომუშავეა 139, ანუ 11,2%
- კერძო მეწარმეა 24, ანუ 1,9%
- მოსწავლე ან სტუდენტია 7 ანუ 0,6%
- საჯარო მოსამსახურეა 8, ანუ 0,6% და სხვა.

მსჯავრდებულთა გადანაწილება საქმიანობის მიხედვით  
(პროცენტობით)



მოუხსნელი და გაუქარწყლებელი ნასამართლობის მქონეა მსჯავრდებულთა 7,9%.

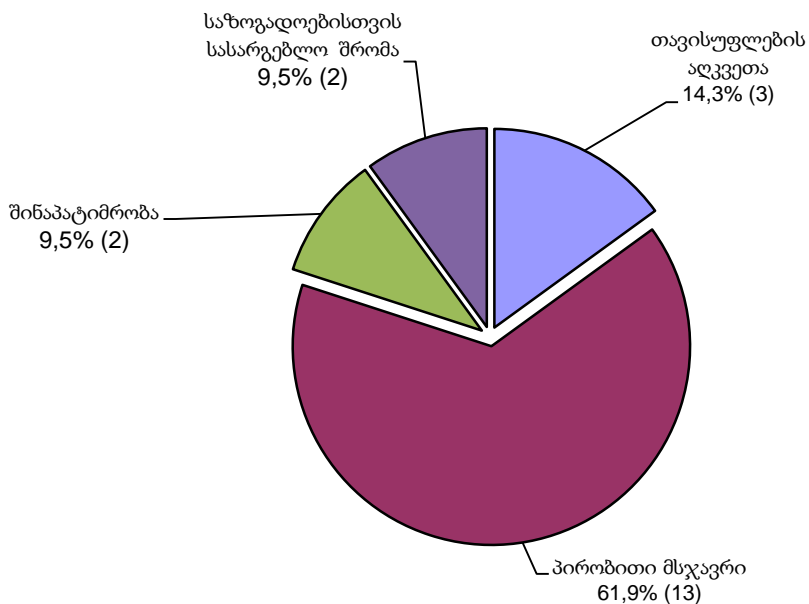
### 9.3 არასრულწლოვანი მსჯავრდებულები

2019 წლის თებერვალში მსჯავრდებული იყო 21 არასრულწლოვანი, რაც შეადგენს თებერვალში პირველი ინსტანციის სასამართლოებში სულ მსჯავრდებული პირების 1,7%-ს.

არასრულწლოვანი მსჯავრდებულებიდან ვაჟი იყო 21, ანუ 100,0%. არ მუშაობდა და არ სწავლობდა 20 არასრულწლოვანი, ანუ სულ მსჯავრდებული არასრულწლოვნების 95,2% (იხ. დანართი ცხრილი №15).

2019 წლის თებერვალში სულ მსჯავრდებული 21 არასრულწლოვანიდან თავისუფლების აღკვეთა შეეფარდა 3 პირს, ანუ 14,3%-ს, პირობითი მსჯავრი 13 პირს, ანუ 61,9%-ს, საზოგადოებისათვის სასარგებლო შრომა - 2 პირს, ანუ 9,5%-ს, შინაპატიმრობა - 2 პირს, ანუ 9,5%-ს.

#### არასრულწლოვან მსჯავრდებულთა განაწილება სასჯელების მიხედვით



მსჯავრდებული 21 არასრულწლოვანი პირი დანაშაულის სახეების მიხედვით ნაწილდება შემდეგნაირად:

- ქურდობისათვის მსჯავრი დაედო 16 პირს, ანუ 76,2%, მათ შორის თავისუფლების აღკვეთა შეეფარდა 3 პირს, ანუ 18,8%.
- ყაჩაღობისათვის მსჯავრი დაედო 1 პირს, ანუ 76,2% და სხვა (იხ. დანართი ცხრილი №17).

რეგიონების მიხედვით არასრულწლოვანი მსჯავრდებულები ნაწილდებიან შემდეგნაირად:

- თბილისის საქალაქო სასამართლოს მიერ მსჯავრდებულ იქნა 12 არასრულწლოვანი, ანუ 57,1%;
- იმერეთისა და აჭარის სასამართლოების მიერ მსჯავრდებულ იქნა 2-2 არასრულწლოვანი, ანუ 9,5%;
- შიდა ქართლის სასამართლოების მიერ მსჯავრდებულ იქნა 3 არასრულწლოვანი, ანუ 14,3%;
- ქვემო ქართლის სასამართლოების მიერ მსჯავრდებულ იქნა ერთი არასრულწლოვანი, ანუ 4,8% (იხ. დანართი ცხრილი №18).

## **ნაწილი 10 - დანაშაული და შეფარდებული სასჯელები**

### **10.1 დანაშაულისა და შეფარდებული სასჯელების რაოდენობა დანაშაულთა სახეების**

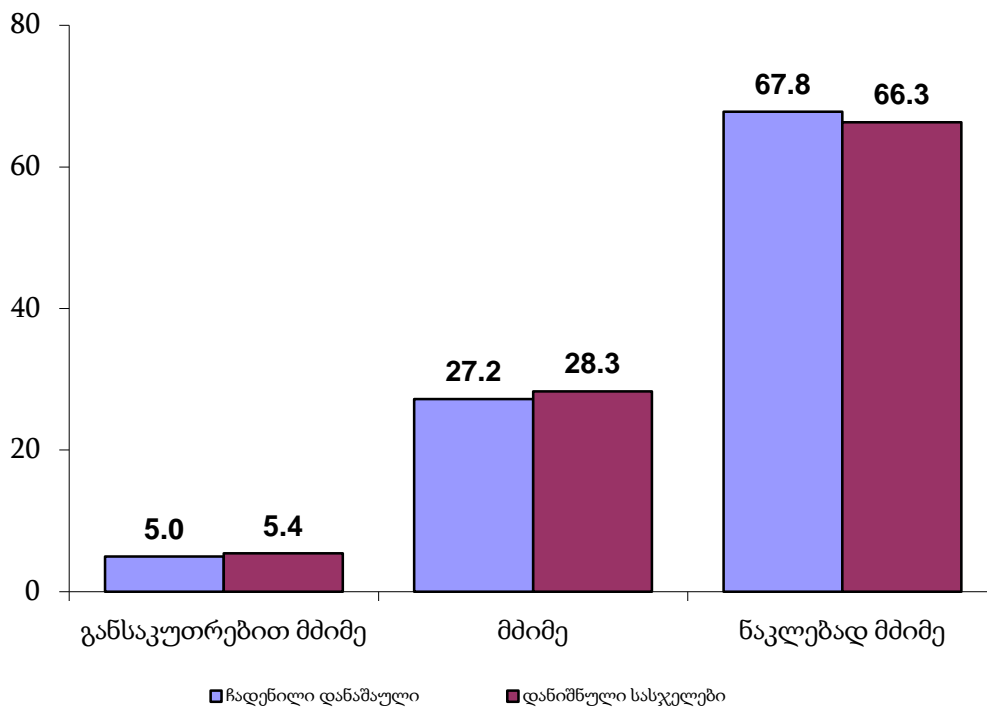
#### **მიხედვით**

2019 წლის თებერვალში პირველი ინსტანციის სასამართლოების მიერ განაჩენის გამოტანით განხილულ იქნა 1159 საქმე 1286 პირის მიმართ. მსჯავრდებული 1242 (43 პირის მიმართ გამოტანილია გამამართლებელი განაჩენი, ერთი პირის მიმართ გამოტანილია განაჩენი სასჯელის დაუნიშნავად) პირის მიერ ჩადენილი იყო 1628 დანაშაული, ხოლო დანაშაულის თითოეული ეპიზოდისათვის დანიშნულ იქნა 1762 სასჯელი (იხ. დანართი ცხრილი №19).

2019 წლის თებერვალში მსჯავრდებული პირების მიერ ჩადენილი განსაკუთრებით მძიმე დანაშაული შეადგენს 5,0%-ს, მძიმე დანაშაული - 27,2%-ს, ნაკლებად მძიმე დანაშაული 67,8%-ს.

ჩადენილი დანაშაულებისათვის დანიშნული 1760 სასჯელიდან განსაკუთრებით მძიმე დანაშაულისათვის შეფარდებული სასჯელი შეადგენს 5,4%-ს, მძიმე დანაშაულისათვის შეფარდებული სასჯელი - 28,3%-ს, ნაკლებად მძიმე დანაშაულისათვის შეფარდებული სასჯელი - 66,3%-ს.

**მსჯავრდებულთა მიერ ჩადენილი დანაშაულებისა და ჩადენილი დანაშაულებისათვის დანიშნული სასჯელების სტრუქტურა დანაშაულის კატეგორიების მიხედვით (პროცენტობით)**

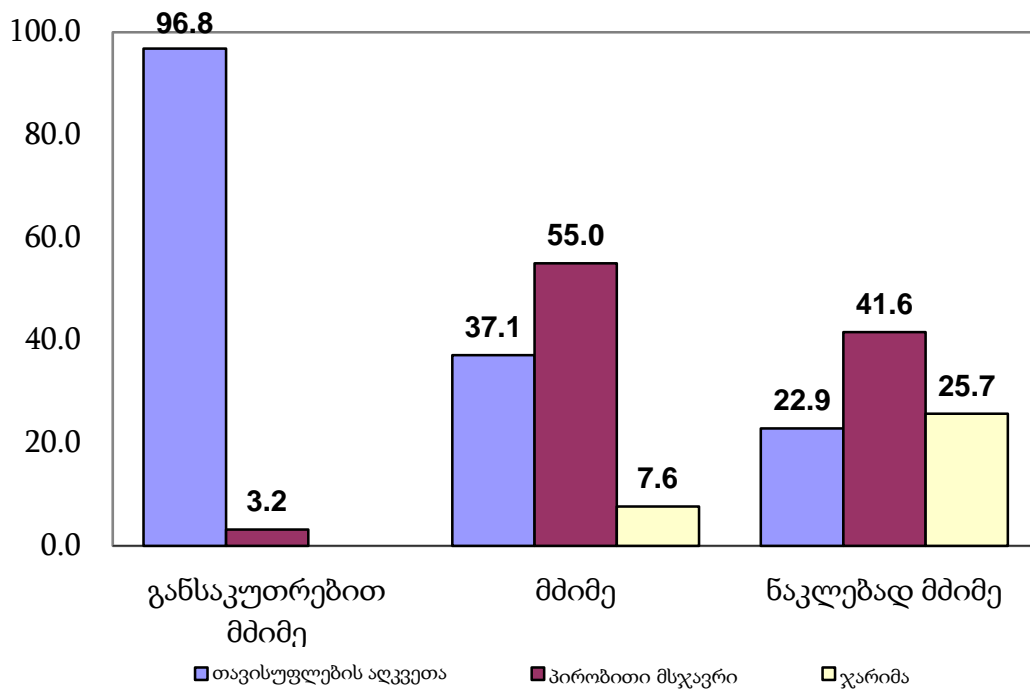


განსაკუთრებით მძიმე დანაშაულისათვის შეფარდებულ სასჯელებში თავისუფლების აღკვეთის ხვედრითი წილი შეადგენს 96,8%-ს, პირობითი მსჯავრის - 3,2%-ს.

მძიმე დანაშაულისათვის შეფარდებულ სასჯელებში თავისუფლების აღკვეთის ხვედრითი წილი შეადგენს 37,1%-ს, პირობითი მსჯავრის - 55,0%-ს, ჯარიმის - 7,6%-ს.

ნაკლებად მძიმე დანაშაულისათვის შეფარდებულ სასჯელებში თავისუფლების აღკვეთის ხვედრითი წილი შეადგენს 22,9%-ს, პირობითი მსჯავრის - 41,6%-ს, ჯარიმის - 25,7%-ს, საზოგადოებისათვის სასარგებლო შრომის - 9,1%-ს.

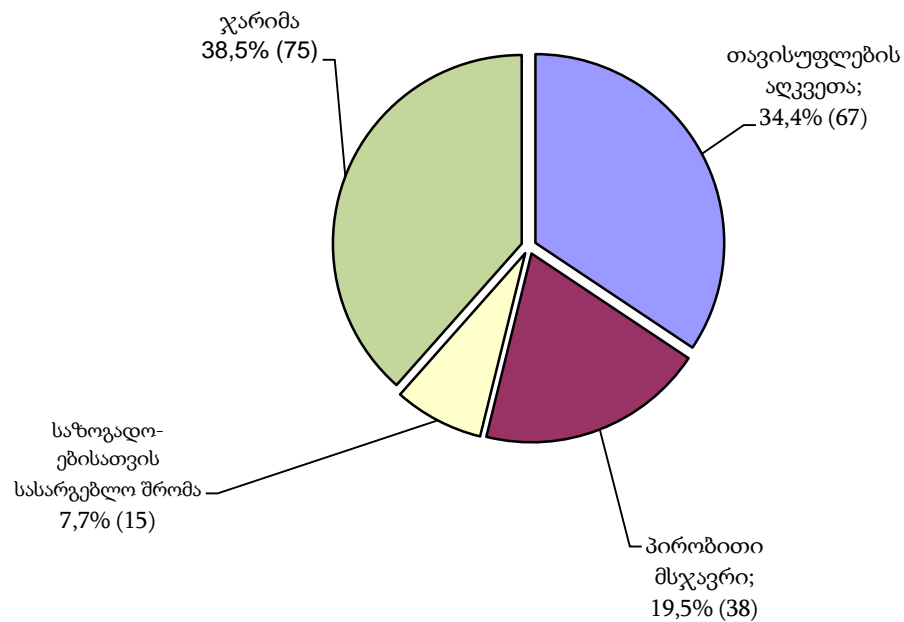
ჩადენილი დანაშაულებისათვის დანიშნული სასჯელების ფორმების  
სტრუქტურა დანაშაულის კატეგორიების მიხედვით (პროცენტობით)



2019 წლის თებერვალში მსჯავრდებული პირების მიერ ჩადენილია 169 ძალადობრივი დანაშაული, რაც სულ ჩადენილ დანაშაულში შეადგენს 10,4%-ს, აღნიშნული დანაშაულებისათვის დანიშნულია 195 სასჯელი, ანუ 11,1%. პირველი ინსტანციის სასამართლოების მიერ ძალადობრივი

დანაშაულისათვის დანიშნულ სასჯელებში თავისუფლების აღკვეთის ხვედრითი წილი შეადგენს 34,4%-ს, პირობითი მსჯავრის 19,5%-ს, ჯარიმის - 38,5%-ს.

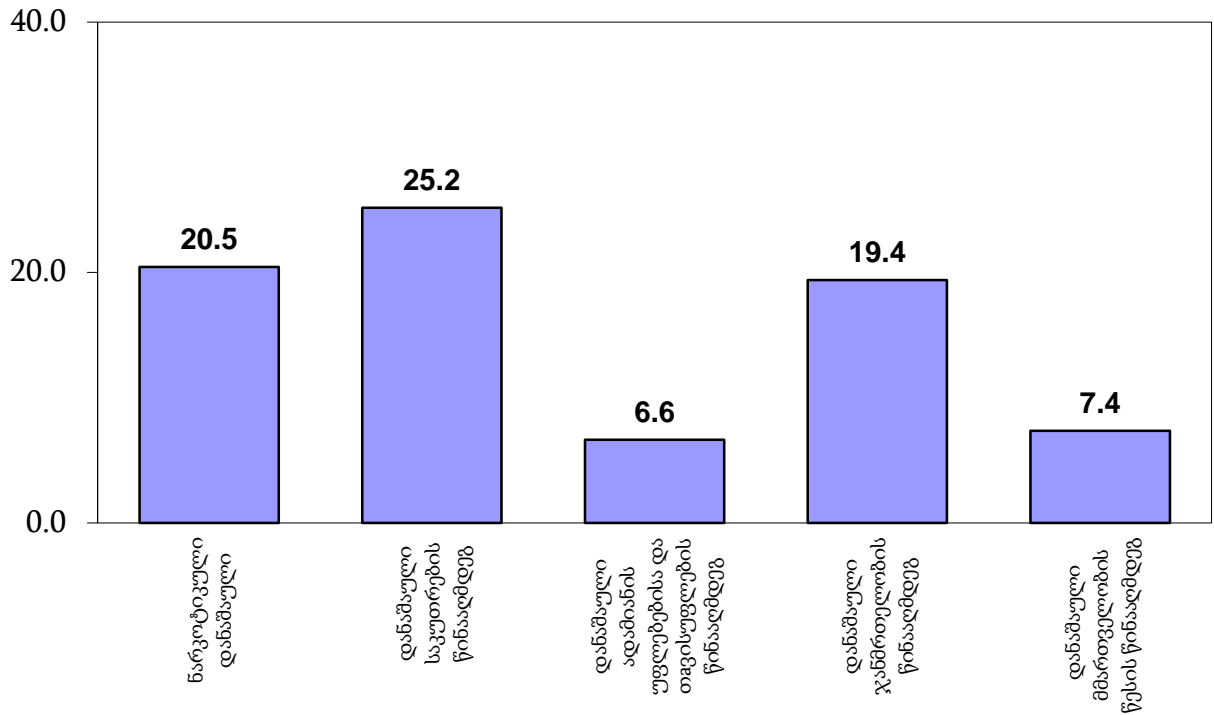
### ძალადობრივი დანაშაულებისათვის დანიშნული სასჯელები



თებერვალში მსჯავრდებული პირების მიერ ჩადენილი დანაშაულებიდან კორუფციული დანაშაულის ხვედრითი წილი შეადგენს 1,5%-ს, დანიშნული სასჯელების ხვედრითი წილი - 1,5%-ს (იხ. დანართი ცხრილი №20).

საანგარიშო პერიოდში მსჯავრდებული პირების მიერ ჩადენილ დანაშაულში ყველაზე მაღალი ხვედრითი წილი მოდის: საკუთრების წინააღმდეგ მიმართულ დანაშაულზე - 25,2% (410), ნარკოტიკულ დანაშაულზე - 20,5% (333), ჯანმრთელობის წინააღმდეგ დანაშაულზე - 19,4% (316), მმართველობის წესის წინააღმდეგ დანაშაულზე - 7,4% (120), დანაშაული ადამიანის უფლებებისა და თავისუფლების წინააღმდეგ - 6,6 (108) და სხვა.

მსჯავრდებული პირების მიერ ჩადენილი დანაშაულების სტრუქტურა (პროცენტობით)

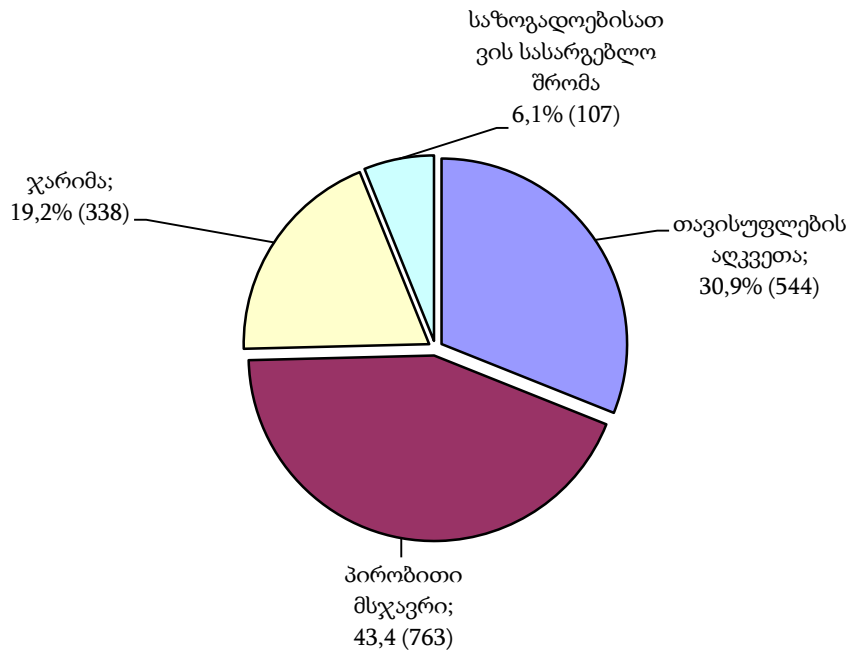


2019 წლის თებერვალში დანაშაულის თითოეული ეპიზოდისათვის დანიშნული 1760 სასჯელიდან:

- თავისუფლების აღკვეთა შეადგენს 30,9%-ს (544);
- პირობითი მსჯავრი 43,4%-ს (763);
- ჯარიმა 19,2%-ს (338);
- საზოგადოებისათვის სასარგებლო შრომა 6,1%-ს (107).



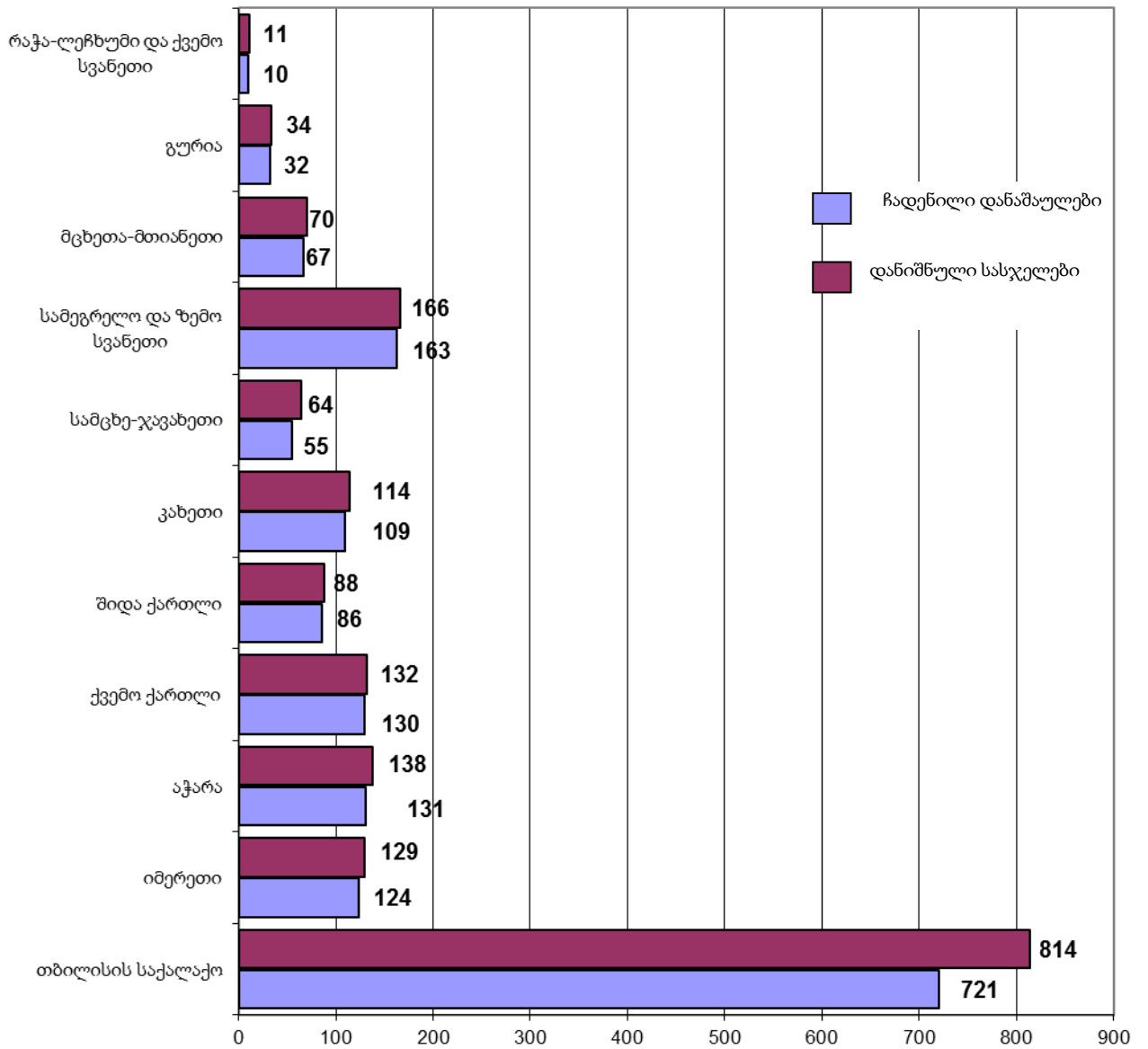
## დანაშაულის თითოეული ეპიზოდისათვის დანიშნული სასჯელების სტრუქტურა



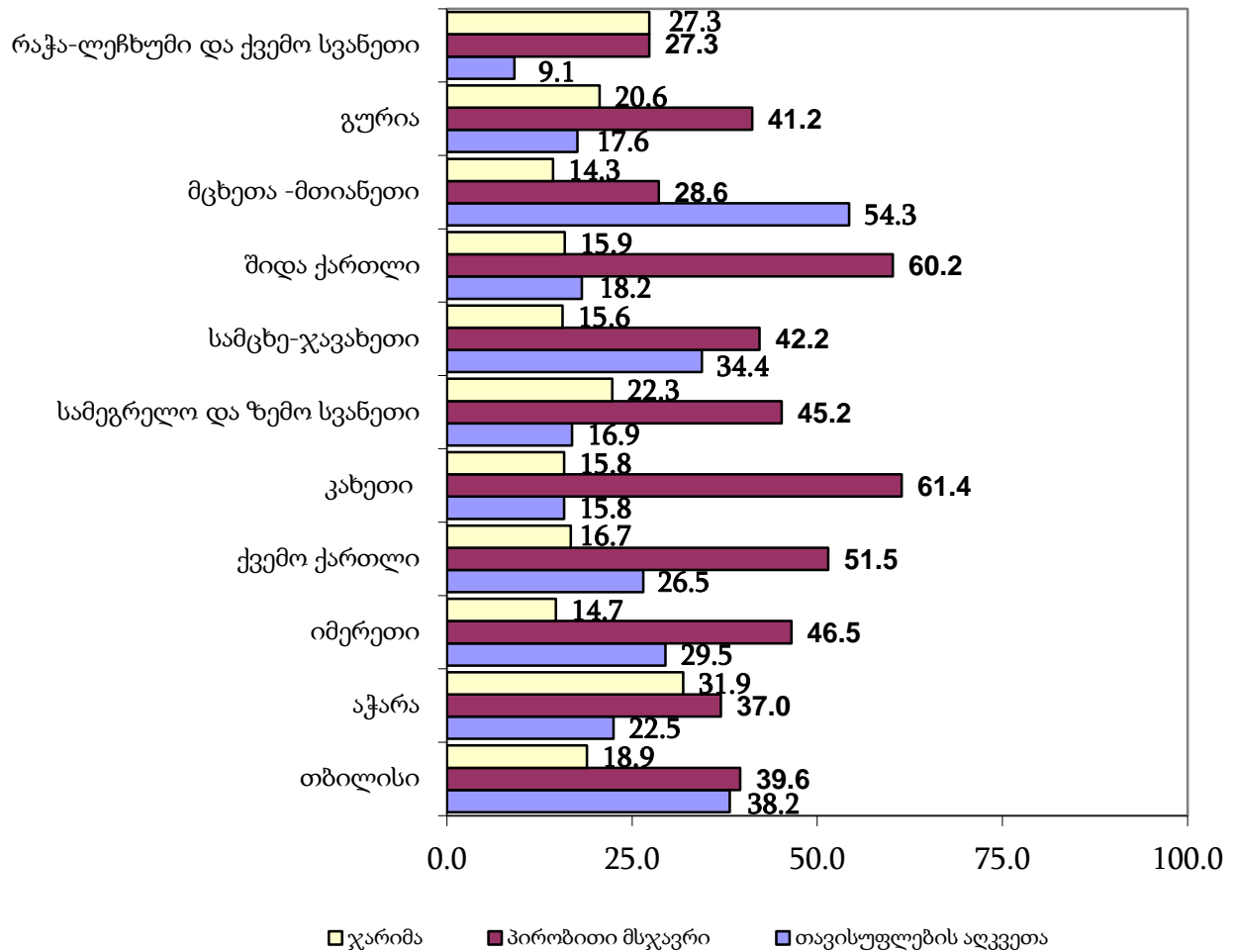
### 10.2 დანაშაულისა და დანიშნული სასჯელების რაოდენობა რეგიონების მიხედვით

2019 წლის თებერვალში პირველი ინსტანციის სასამართლოებში დანაშაულის თითოეული ეპიზოდისათვის შეფარდებული სასჯელებიდან 814, ანუ 46,3% მოდის თბილისის საქალაქო სასამართლოზე, იმერეთის სასამართლოებზე - 129, ანუ 7,3%, აჭარის სასამართლოებზე - 138, ანუ 7,8%, ქვემო ქართლის სასამართლოებზე - 132, ანუ 7,5%, კახეთის სასამართლოებზე - 114, ანუ 6,5%, სამეგრელოს სასამართლოებზე - 166, ანუ 9,4% და სხვა (იხ. დანართი ცხრილი №21).

ჩადენილი დანაშაულისა და დანიშნული სასჯელების განაწილება რეგიონების მიხედვით



**ჩადენილი დანაშაულებისათვის დანიშნული სასჯელების ფორმების  
სტრუქტურა რეგიონალურ ჭრილში (პროცენტობით)**



თითოეული დანაშაულისათვის შეფარდებულ სასჯელის ღონისძიებებში თავისუფლების აღკვეთის მაღალი ხვედრითი წილი მოდის: თბილისზე - 38,2%, ქვემო ქართლზე - 26,5%, შიდა ქართლზე - 18,2%, მცხეთა - მთიანეთზე - 54,3%, იმერეთზე - 29,5%, სამცხე-ჯავახეთზე 34,4%, გურიაზე - 17,6%, აჭარაზე - 22,5% და ა.შ.

პირობითი მსჯავრის მაღალი ხვედრითი წილი მოდის: იმერეთზე - 46,5%, თბილისზე - 39,6%, შიდა ქართლზე - 60,2%, გურიაზე - 41,2%, კახეთზე - 61,4%, ქვემო ქართლზე - 51,5%, სამეგრელოზე - 45,2% და ა.შ.

ჯარიმის მაღალი ხვედრითი წილით გამოირჩევა: რაჭა -27,3%, აჭარა - 31,9%, გურია - 20,6%, ქვემო ქართლი - 16,7%, სამეგრელო - 22,3%, თბილისი - 18,9% და სხვა.

## **თავი IV. პენიტენციური და პრობაციის სისტემების სტატისტიკა**

### **ნაწილი 11 - საქართველოს იუსტიციის სამინისტროს მმართველობის სფეროში მოქმედი სახელმწიფო საქვეუწყებო დაწესებულებების - სპეციალური პენიტენციური სამსახური**

#### **11.1 ბრალდებულთა და მსჯავრდებულთა სქესობრივ-ასაკობრივი ჯგუფები**

##### **ბრალდებულთა და მსჯავრდებულთა საერთო რაოდენობის შედარება**

##### **საქართველოს მოსახლეობის რაოდენობასთან სქესობრივ ჭრილში**

2019 წლის თებერვლის მდგომარეობით, პენიტენციური დეპარტამენტის დაწესებულებებში განთავსებული იყო სულ 9 852 პირი. მათგან 9 503 კაცი და 349 ქალია.

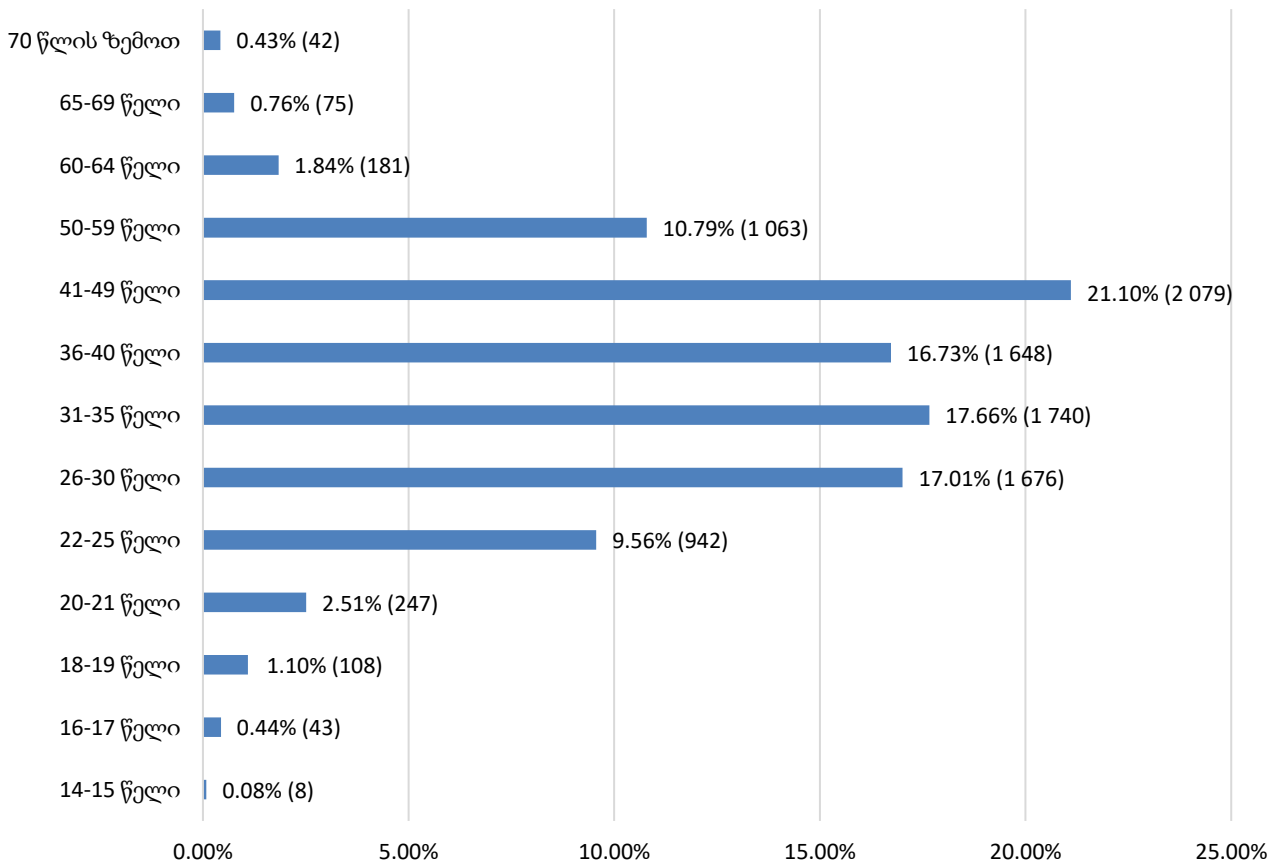
სპეციალური პენიტენციური სამსახურის მონიტორინგის დეპარტამენტის სტატისტიკის სამმართველოში ყოველთვიურად ხდება ბრალდებულებისა და მსჯავრდებულების საერთო რაოდენობის პროცენტული შედარება, საქართველოს სტატისტიკის ეროვნული სამსახურის მიერ 2018 წლის პირველი იანვრის მონაცემებით დაფიქსირებულ საქართველოს მოსახლეობის რაოდენობასთან. ქვეყნის მოსახლეობის აღნიშნულ რაოდენობასთან, პენიტენციური დეპარტამენტის მიმდინარე წლის 28 თებერვლის მონაცემების შედარების შედეგად ბრალდებულებისა და მსჯავრდებულების საერთო რიცხვმა (9 852) ქვეყნის მოსახლეობის საერთო რაოდენობის (3 729 600)<sup>1</sup> 0.26% შეადგინა. მამრობითი სქესის ბრალდებულებისა და მსჯავრდებულების რაოდენობა (9 503) ქვეყნის მამრობითი სქესის მოსახლეობის (1 791 600) 0.53%-ს, ხოლო მდედრობითი სქესის ბრალდებულებისა და მსჯავრდებულების რაოდენობა (349) ქვეყნის მდედრობითი სქესის მოსახლეობის (1 938 100) 0.02%-ს შეადგენს (იხ. დანართი, ცხრილი №22).

##### **ბრალდებულთა და მსჯავრდებულთა რაოდენობა სქესობრივ-ასაკობრივ ჯგუფებში**

2019 წლის თებერვლის თვეში, სქესობრივ-ასაკობრივ ჭრილში ბრალდებულთა და მსჯავრდებულთა საერთო რაოდენობის ყველაზე მეტი ხვედრითი წილი სრულწლოვან კაცებზე მოდიოდა (9 452). ქვემოთ მოცემულია ყველა დაწესებულებაში განთავსებულ ბრალდებულთა და მსჯავრდებულთა საერთო რაოდენობის ამსახველი დიაგრამები სქესობრივ-ასაკობრივ ჭრილში, სადაც უფრო დეტალურად არის ნაჩვენები სქესობრივი და ასაკობრივი ჯგუფების პროცენტული წილის ურთიერთმიმართება (იხ. დანართი, ცხრილი №23, №24, №25):

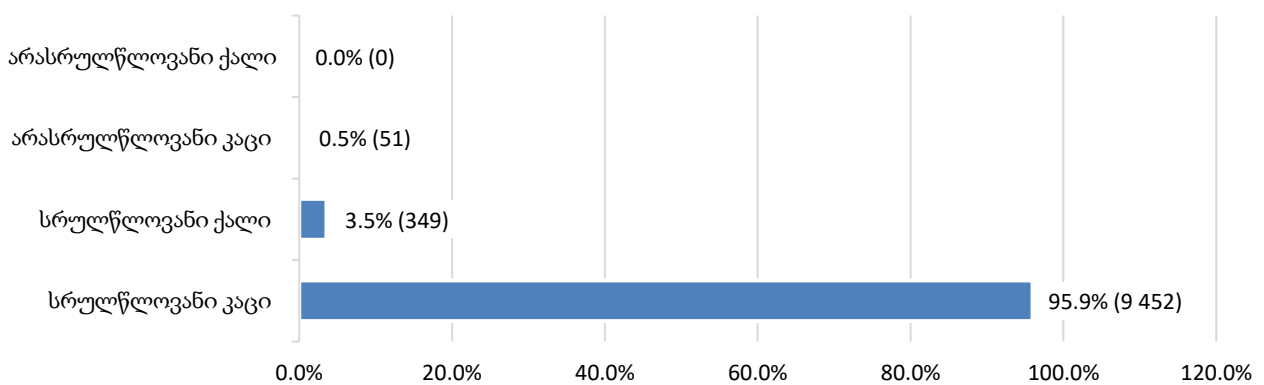
<sup>1</sup> შესაძლო მცირე განსხვავება საბოლოო შედეგსა და შესაკრებთა ჯამს შორის საქსტატის მიერ აიხსნება მონაცემთა დამრგვალებით.

**ბრალდებულები და მსჯავრდებულები  
ასაკობრივ ჭრილში**



როგორც მოცემული დიაგრამიდან ჩანს, 41-49 წლამდე ასაკის ბრალდებულები და მსჯავრდებულები საერთო რაოდენობის ყველაზე დიდი პროცენტული მაჩვენებლებით ხასიათდებიან.

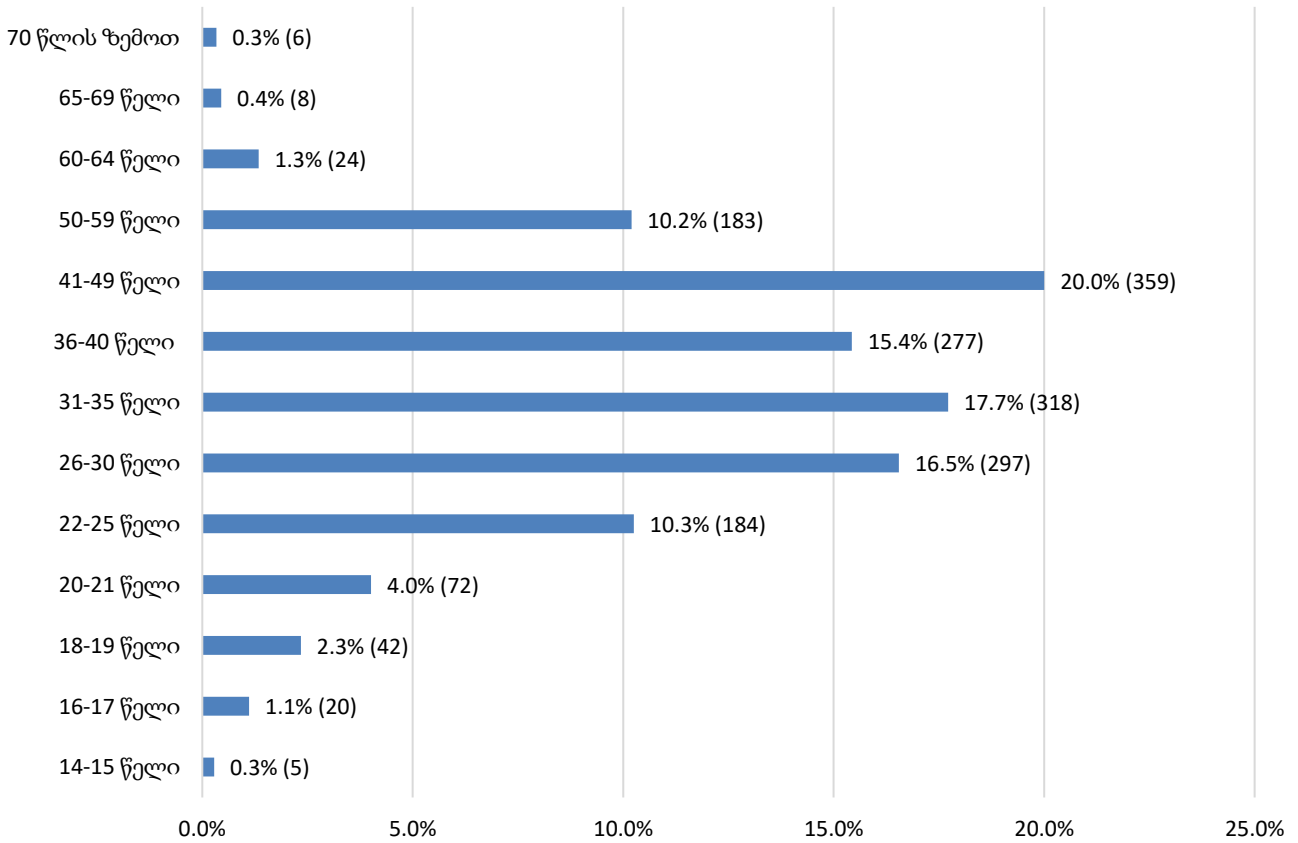
**ბრალდებულები და მსჯავრდებულები  
სქესობრივ-ასაკობრივ ჭრილში**



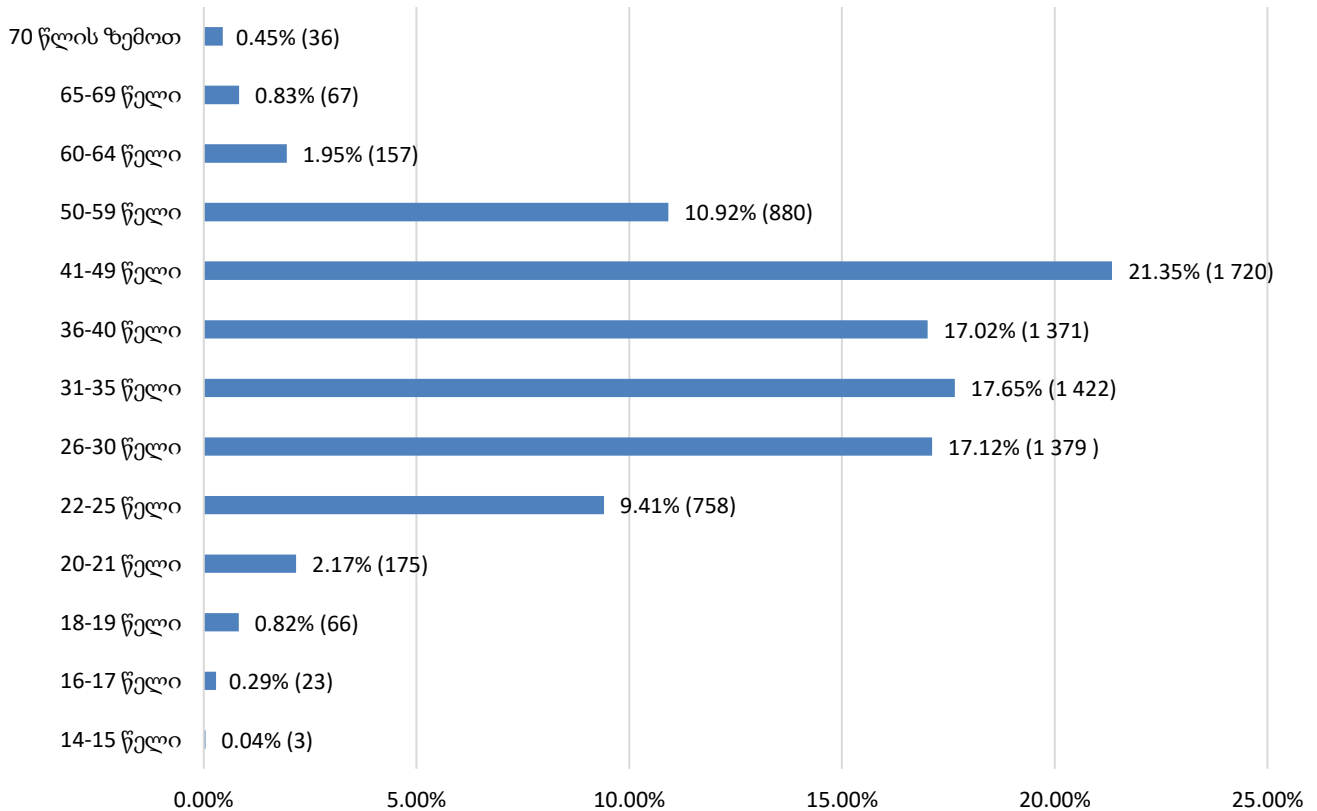
**ბრალდებულთა და მსჯავრდებულთა სქესობრივ-ასაკობრივი კატეგორიები**

2019 წლის თებერვლის თვეში, პენიტენციურ სისტემაში განთავსებული იყო სულ 9 852 ბრალდებული და მსჯავრდებული. მათი კლასიფიცირება ასაკობრივი კატეგორიების მიხედვით მოცემულია შემდეგ დიაგრამებზე (იხ. დანართი, ცხრილი №27):

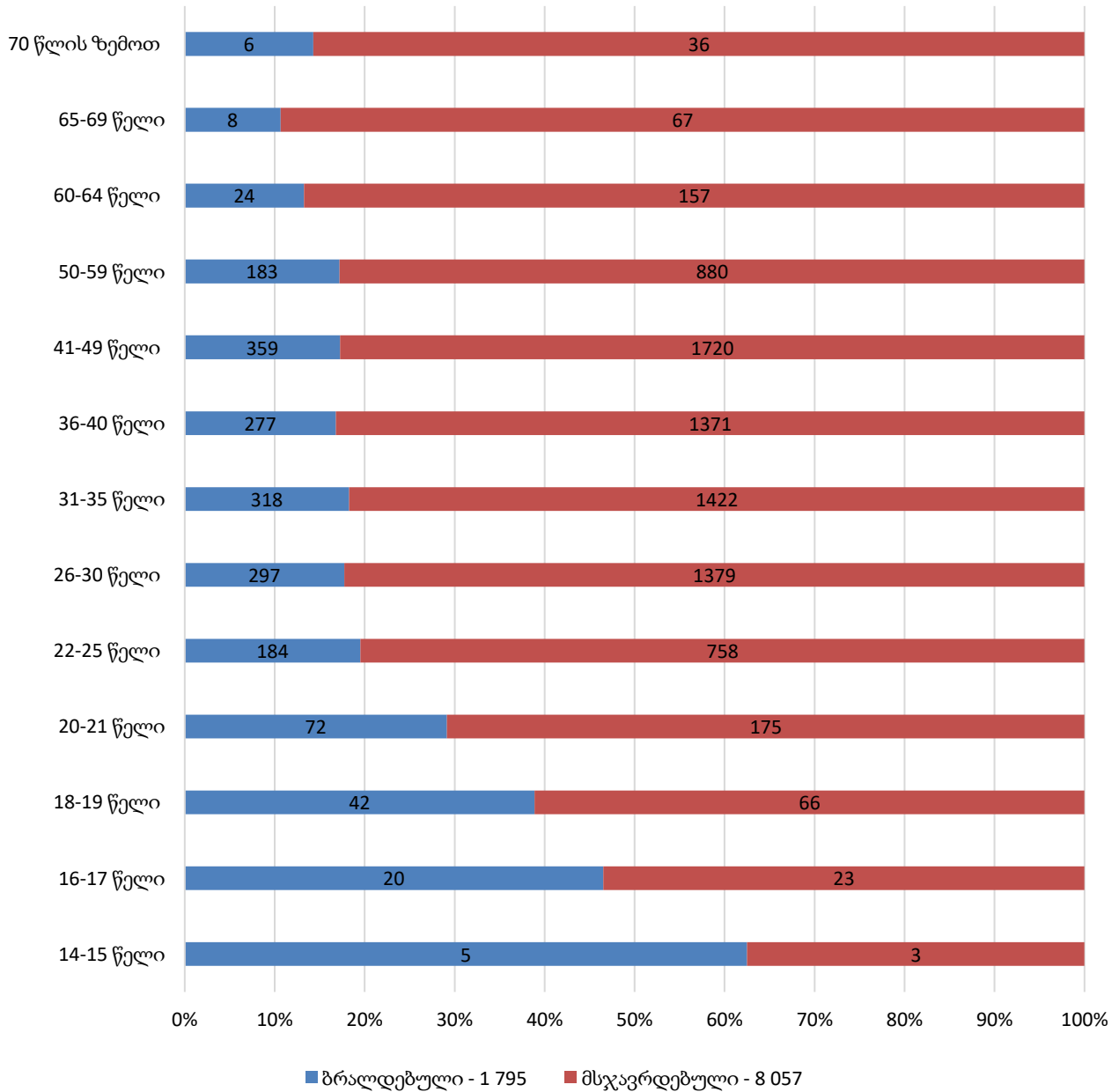
**ბრალდებულთა  
ასაკობრივი კატეგორიები**



**მსჯავრდებულთა  
ასაკობრივი კატეგორიები**



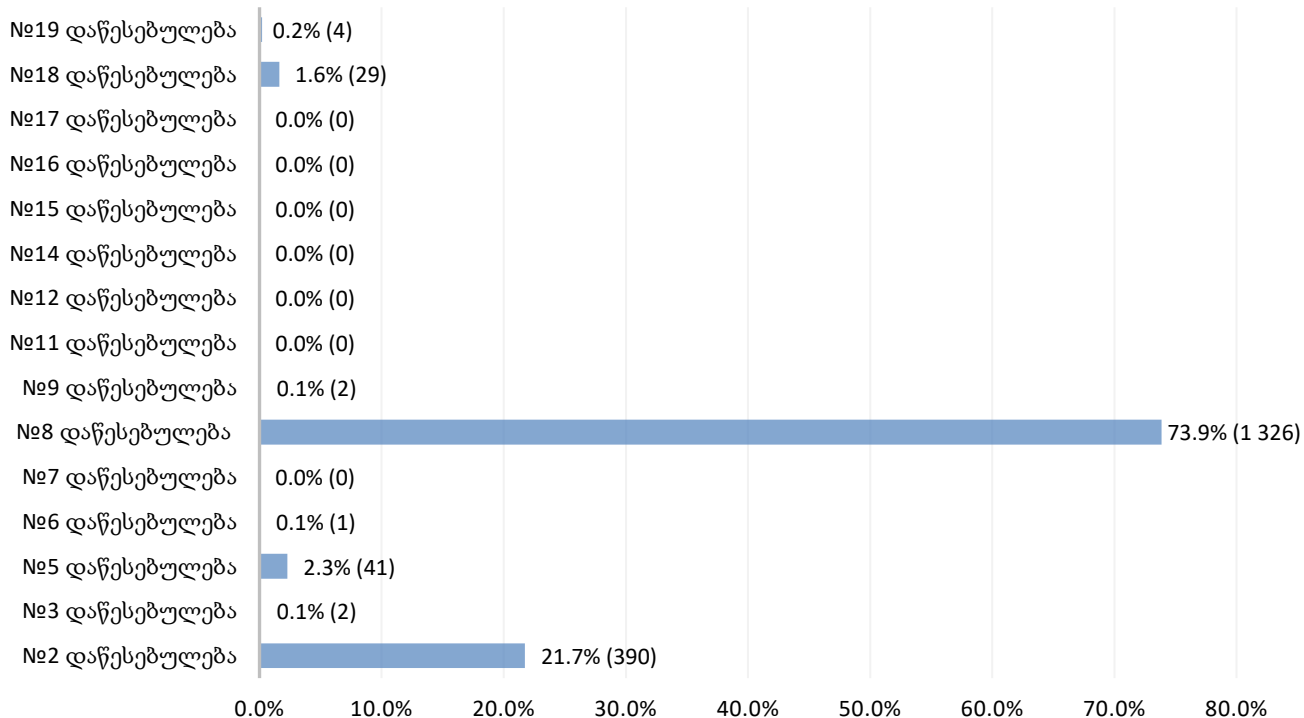
**ბრალდებულთა და მსჯავრდებულთა  
ასაკობრივი კატეგორიები (საერთო)**



**ბრალდებულები და მსჯავრდებულები პენიტენციურ დაწესებულებებში**

2019 წლის თებერვლის თვეში, 8 პენიტენციურ დაწესებულებაში სულ 1 795 ბრალდებული ირიცხებოდა. საერთო შეფარდებით დაწესებულებებში განთავსებულ პირთა 18.2%-ს ბრალდებულები შეადგენდნენ. დაწესებულებებს შორის მათი ხვედრითი წილი შემდეგნაირად ნაწილდება (იხ. დანართი, ცხრილი №28):

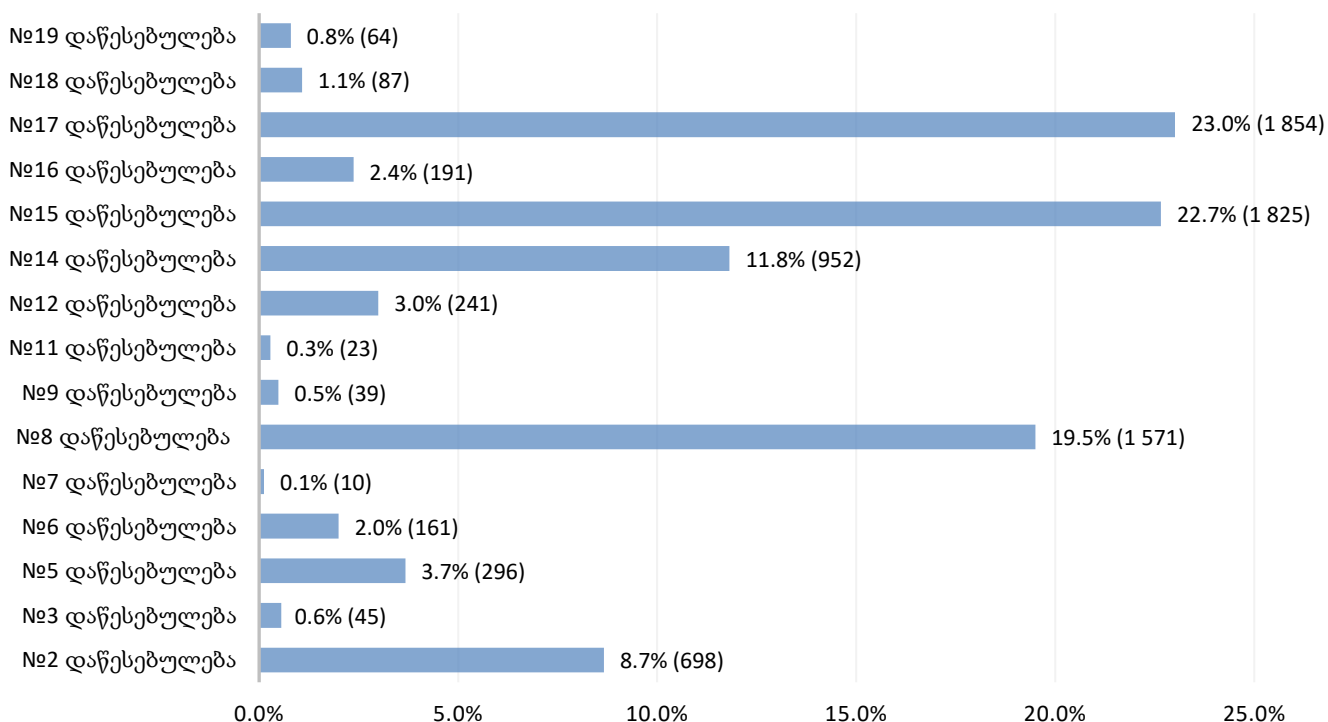
### ბრალდებულები დაწესებულებებში



როგორც ზემოთ მოცემული დიაგრამიდან ჩანს, ყველაზე მეტი ბრალდებული 2019 წლის თებერვლის თვეში №8 დაწესებულებაში ირიცხებოდა.

2019 წლის თებერვლის თვეში, 15 პენიტენციურ დაწესებულებაში სულ 8 057 მსჯავრდებული ირიცხებოდა. საერთო შეფარდებით დაწესებულებებში განთავსებულ პირთა 81.8%-ს მსჯავრდებულები შეადგენდნენ. დაწესებულებებს შორის მათი ხვედრითი წილი შემდეგნაირად ნაწილდება (იხ. დანართი, ცხრილი №28):

### მსჯავრდებულები დაწესებულებებში

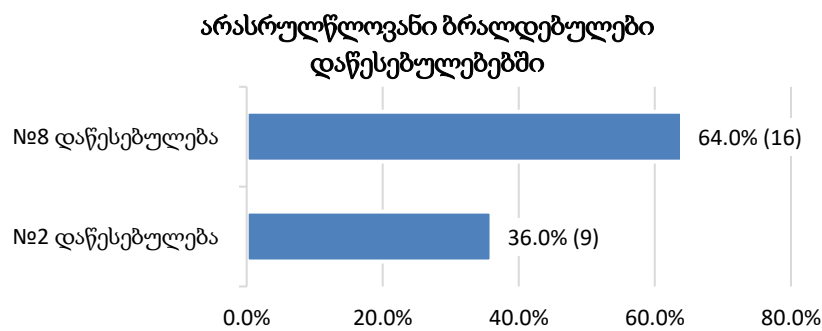




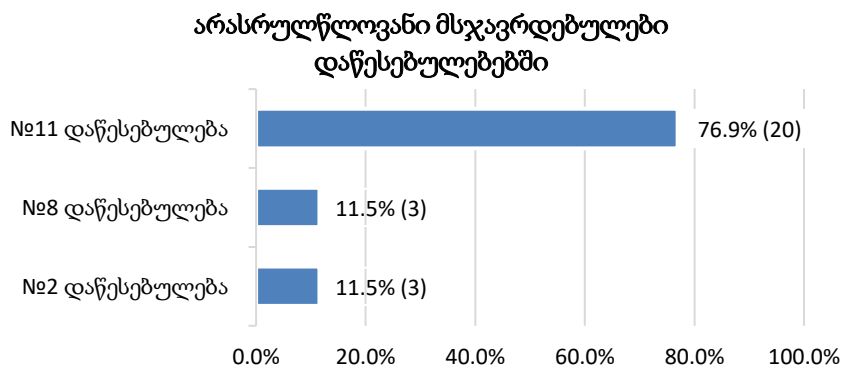
როგორც ზემოთ მოცემული დიაგრამიდან ჩანს, ყველაზე მეტი მსჯავრდებული 2019 წლის თებერვლის თვეში №17 დაწესებულებაში ირიცხებოდა.

### 11.2 არასრულწლოვანი ბრალდებულები და მსჯავრდებულები

2019 წლის თებერვლის თვეში, პენიტენციურ სისტემაში განთავსებული არასრულწლოვანი ბრალდებულებისა და მსჯავრდებულების რიცხვი (51) ბრალდებულთა და მსჯავრდებულთა საერთო რაოდენობის 0.5%-ს უტოლდება. არასრულწლოვანთა შორის 25 ბრალდებულია, ყველა მამრობითი სქესის. არასრულწლოვანი ბრალდებულების რიცხვი ბრალდებულთა საერთო რაოდენობის 1.4%-ს, ხოლო არასრულწლოვანი ბრალდებულებისა და მსჯავრდებულების საერთო რაოდენობის 49.0%-ს შეადგენს. ქვემოთ მოცემულია დაწესებულებებში მათი განაწილების ამსახველი სურათი (იხ. დანართი, ცხრილი №26):



არასრულწლოვანთა შორის 26 მსჯავრდებულია, ყველა მამრობითი სქესის. არასრულწლოვანი მსჯავრდებულების რიცხვი, მსჯავრდებულთა საერთო რაოდენობის 0.3%-ს, ხოლო არასრულწლოვანი ბრალდებულებისა და მსჯავრდებულების საერთო რაოდენობის 51.0%-ს შეადგენს. მათი საერთო რაოდენობის პენიტენციურ დაწესებულებებში განაწილების მაჩვენებელი შემდეგია (იხ. დანართი, ცხრილი №26):



### 11.3 ბრალდებულთა და მსჯავრდებულთა განთავსების დადგენილი ლიმიტები

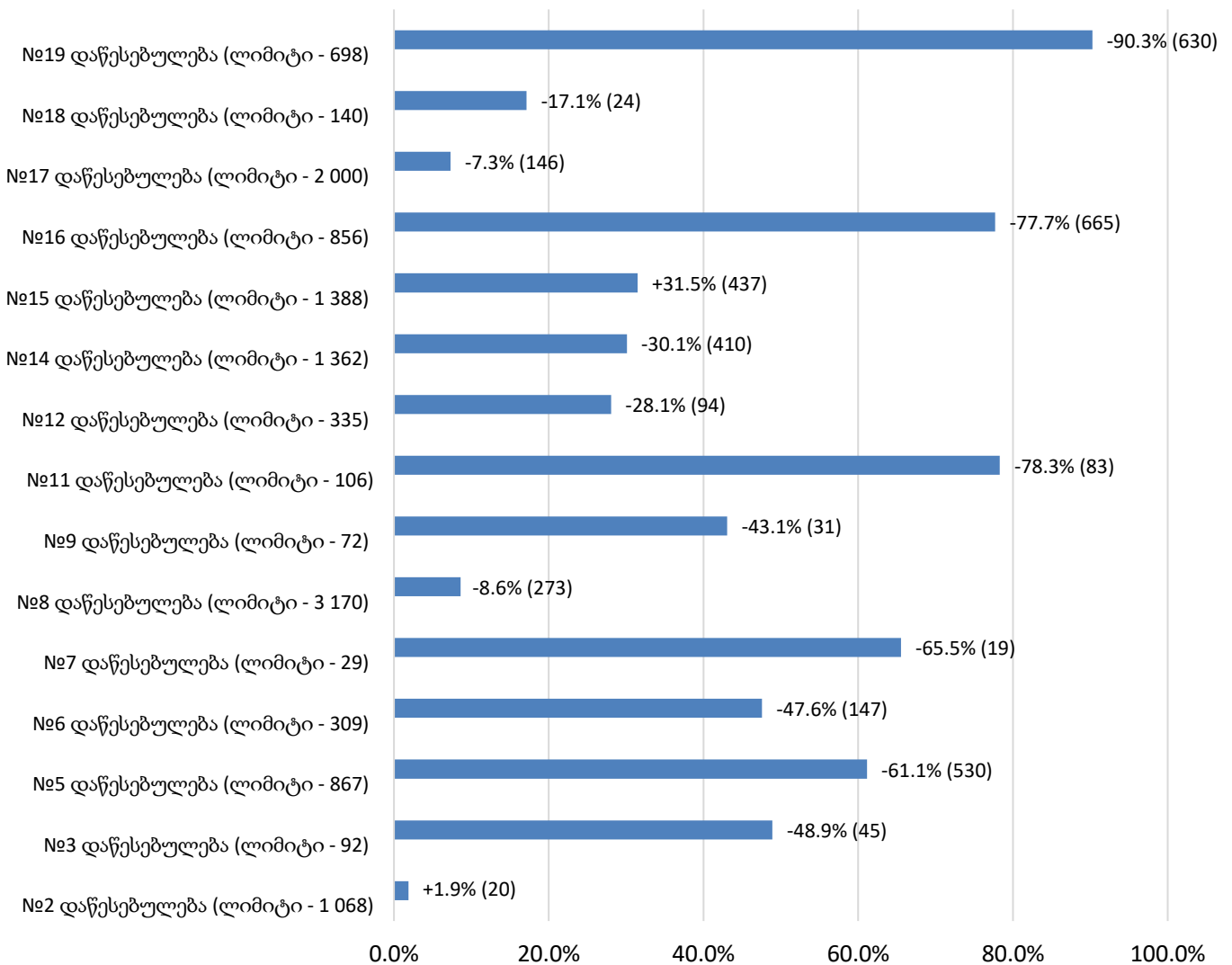
„საქართველოს სასჯელაღსრულებისა და პრობაციის სამინისტროს პენიტენციური დაწესებულებების შესახებ“ საქართველოს სასჯელაღსრულებისა და პრობაციის მინისტრის 2015 წლის 27 თებერვლის №106 ბრძანებით<sup>2</sup>

<sup>2</sup> 2015 წლის 27 თებერვლის №106 ბრძანებაში ბოლო ცვლილება განხორციელდა 2019 წლის 25 ივნისს.

დადგენილია ბრალდებულთა და მსჯავრდებულთა რაოდენობრივი ლიმიტი თითოეული დაწესებულებისთვის. დაწესებულებებში განთავსებულ პირთა რეალური რაოდენობის შედარება, დაწესებულებებში განთავსების ლიმიტირებულ რაოდენობასთან ხდება თითოეულ დაწესებულებასთან მიმართებაში.

პენიტენციურ სისტემას დაქვემდებარებულ 15 დაწესებულებაში არსებული საპატიმრო ადგილების საერთო ლიმიტირებული რაოდენობა 12 492-ს შეადგენს. 2019 წლის 28 თებერვლის მონაცემებით, ბრალდებულთა და მსჯავრდებულთა საერთო რაოდენობა (9 852) ამ ზღვარზე 2 640 ერთეულით (21.1%) ნაკლებია. ამ მხრივ სხვადასხვა დაწესებულებებში განსხვავებული მდგომარეობაა. აღსანიშნავია, რომ მიმდინარე წლის თებერვლის თვეში, დადგენილ ლიმიტებთან შედარებით, მეტობის მაჩვენებელი №2 და №15 დაწესებულებებში ფიგურირებს. ქვემოთ მოცემულ გრაფიკზე აღნიშნულია დაწესებულებების ჩამონათვალი დადგენილი ლიმიტებით, სადაც პროცენტული მაჩვენებლის შემდეგ ფრჩხილებში მოცემულია შესაბამისი ციფრი. ამდენად, თითოეულ დაწესებულებაში ბრალდებულთა და მსჯავრდებულთა ამჟამინდელი რაოდენობის დადგენილ ლიმიტზე ნაკლებობა/მეტობა გრაფიკზე გამოსახულია როგორც რაოდენობრივი, ასევე პროცენტული მაჩვენებლის სახით (იხ. დანართი, ცხრილი №29):

**ბრალდებულთა და მსჯავრდებულთა რაოდენობის შედარება დაწესებულებებში განთავსების დადგენილ ლიმიტებთან (ნაკლებობის/მეტობის მაჩვენებლებით)**

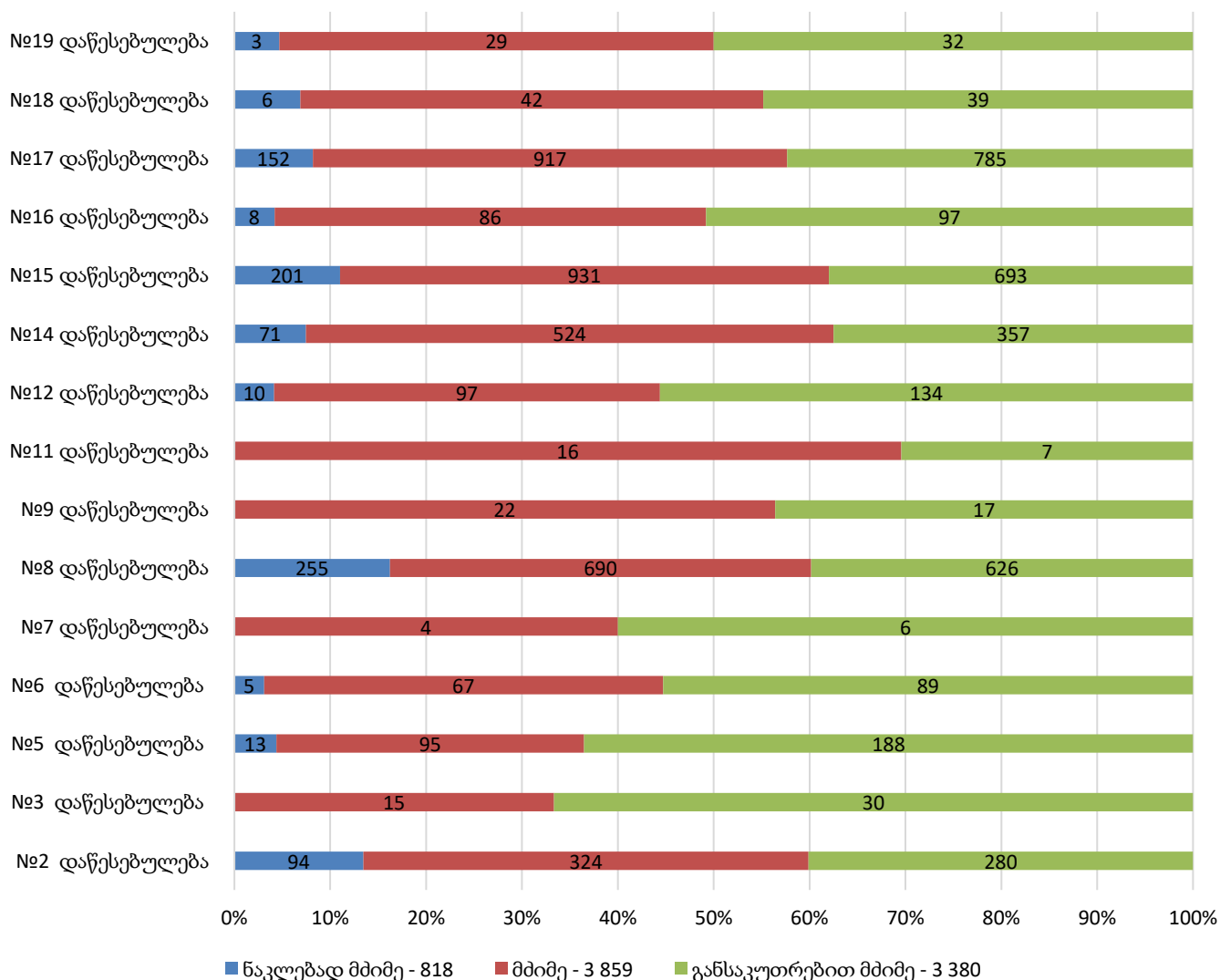


როგორც მოცემული გრაფიკიდან ჩანს, 2019 წლის თებერვალში, №2 და №15 დაწესებულებებში განთავსებული იყო ბრალდებულთა და მსჯავრდებულთა დადგენილ ლიმიტებთან შედარებით ჭარბი რაოდენობა. ხოლო, დადგენილთან შედარებით, ბრალდებულთა და მსჯავრდებულთა პროცენტულად ყველაზე ნაკლები რაოდენობა №17 დაწესებულებაში დაფიქსირდა.

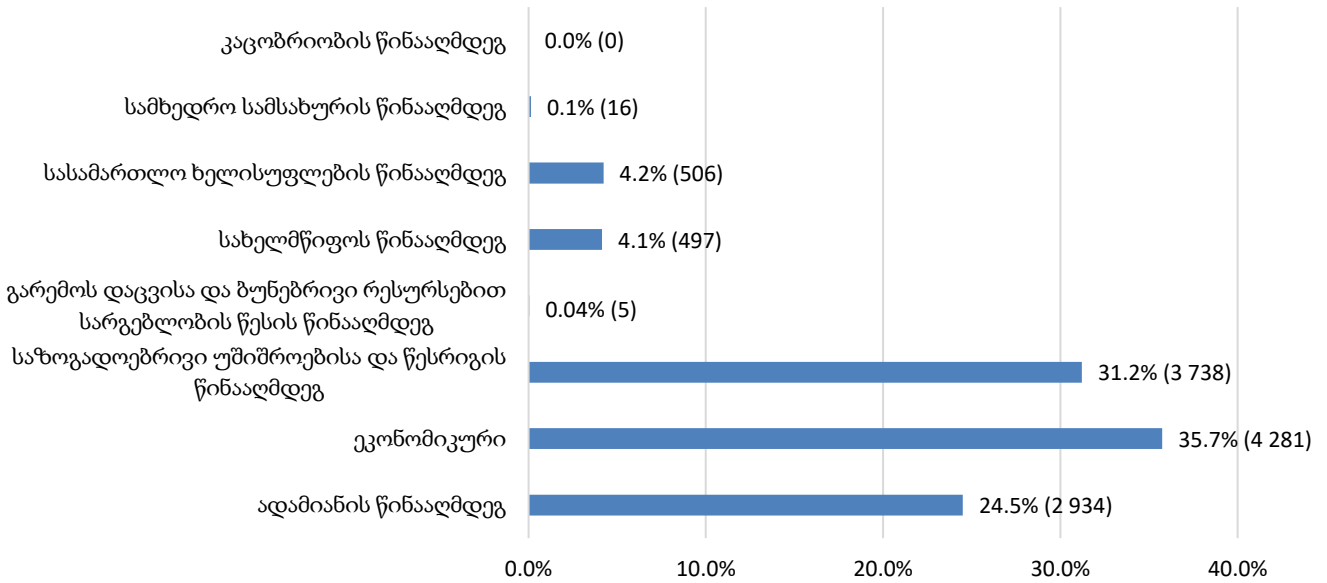
#### 11.4 მსჯავრდებულები დანაშაულის კატეგორიისა და სახეობის მიხედვით

2019 წლის თებერვლის თვეში, პენიტენციურ დაწესებულებებში განთავსებული მსჯავრდებულები, ბრალდებულებისა და მსჯავრდებულების საერთო რაოდენობის 81.8%-ს შეადგენდა. მათგან, უმეტესობას მძიმე დანაშაულისთვის მსჯავრდებული პირები წარმოადგენდნენ. ასევე, დიდი ხვედრითი წილით განისაზღვრებოდა განსაკუთრებით მძიმე დანაშაულისთვის მსჯავრდებული პირების რაოდენობაც. რაც შეეხება მსჯავრდებულთა გადანაწილებას დანაშაულის სახეობის მიხედვით, უნდა აღინიშნოს, რომ მათი უმრავლესობა ეკონომიკური (4 281) და საზოგადოებრივი უშიშროებისა და წესრიგის წინააღმდეგ (3 738) ჩადენილი დანაშაულისათვის იხდის სასჯელს. ასევე, მაღალი მაჩვენებლით ხასიათდება ადამიანის წინააღმდეგ (2 934) ჩადენილი დანაშაული (იხ. დანართი, ცხრილი №30, №31):

**მსჯავრდებულები  
დანაშაულის კატეგორიის მიხედვით დაწესებულებებში**



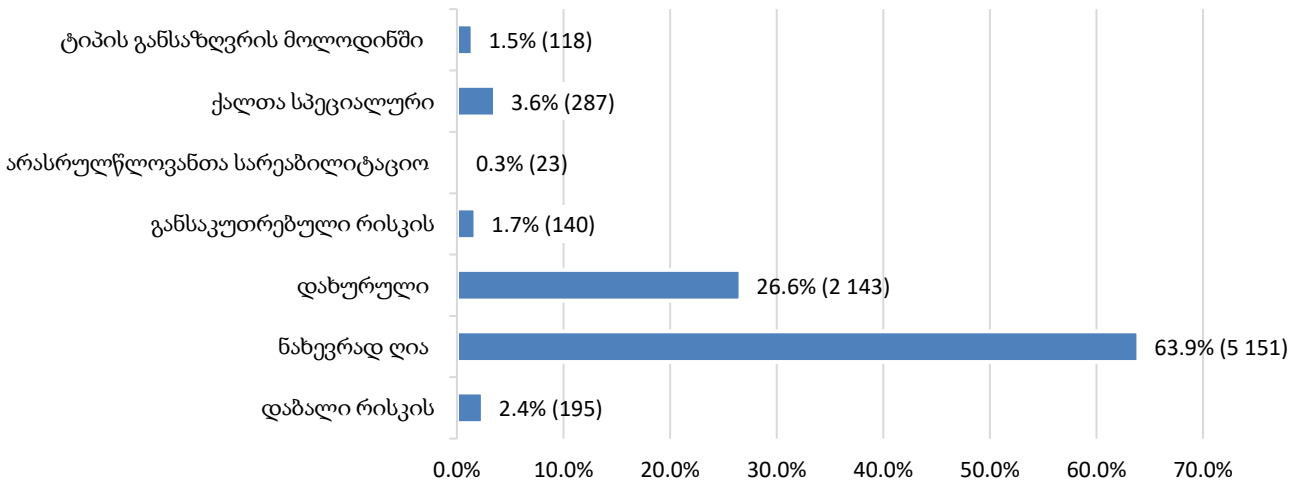
**მსჯავრდებულები  
დანაშაულის სახეობის მიხედვით**



**11.5 მსჯავრდებულები დაწესებულების ტიპის მიხედვით**

2019 წლის თებერვლის თვეში, მსჯავრდებულთა რიცხვი, რომელთაც დაწესებულების ტიპი განესაზღვრათ 7 939-ს, ხოლო დაწესებულების განსაზღვრის მოლოდინში მყოფ მსჯავრდებულთა რაოდენობა 118-ს შეადგენდა. მათი რაოდენობა შეფარდებული დაწესებულების ტიპის მიხედვით შემდეგნაირად ნაწილდება (იხ. დანართი, ცხრილი №32):

**მსჯავრდებულები  
დაწესებულების ტიპის მიხედვით**

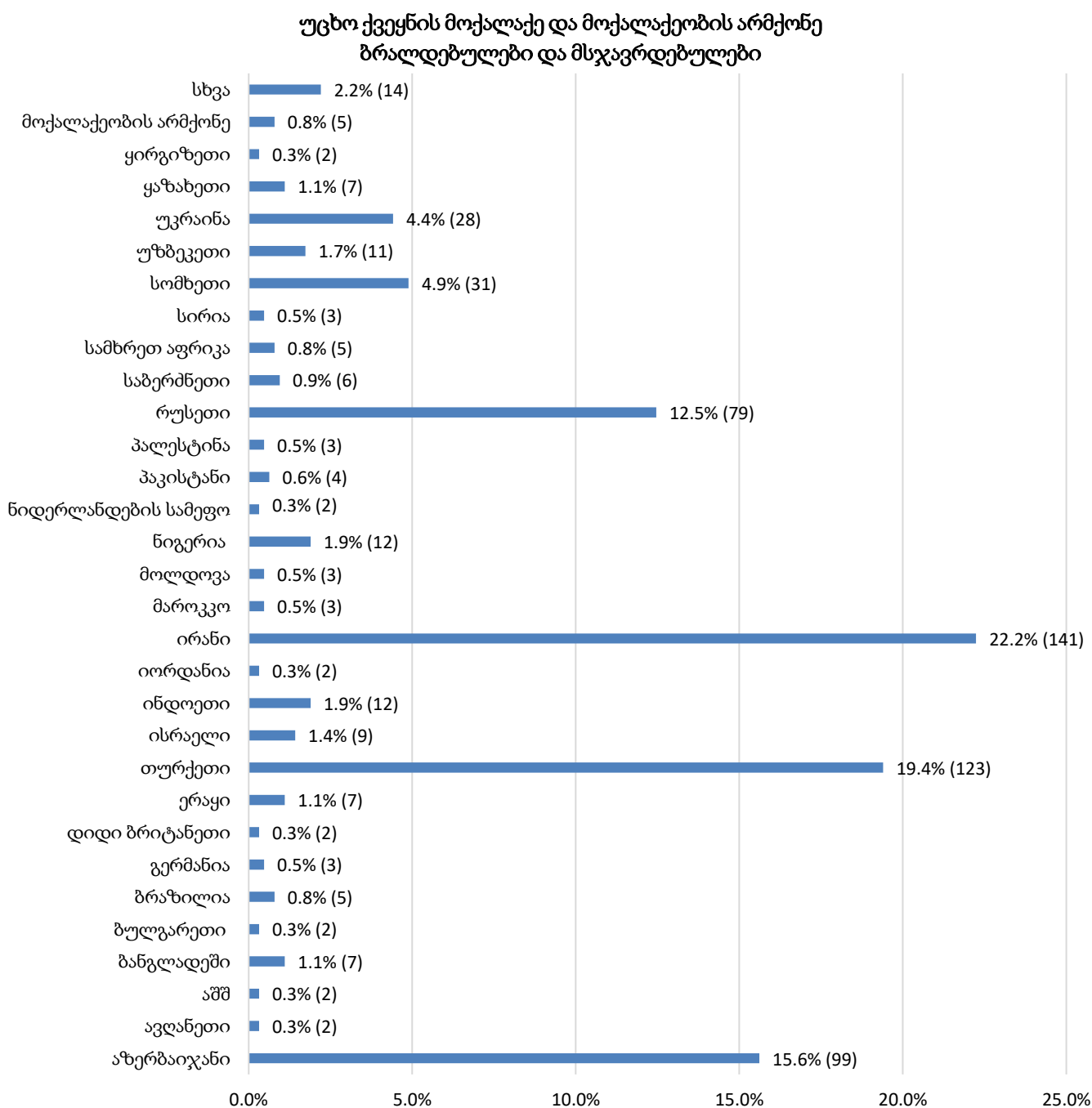


**11.6 უცხო ქვეყნის მოქალაქე და მოქალაქეობის არმქონე ბრალდებულები და მსჯავრდებულები**

2019 წლის თებერვლის თვეში, პენიტენციურ სისტემაში განთავსებულნი იყვნენ უცხო ქვეყნის მოქალაქეები 43 ქვეყნიდან და მოქალაქეობის არმქონე პირები. მიმდინარე წლის თებერვლის დასასრულს მათი რიცხვი 634-ს (ბრალდებულთა და მსჯავრდებულთა საერთო რაოდენობის 6.4%) შეადგენდა.

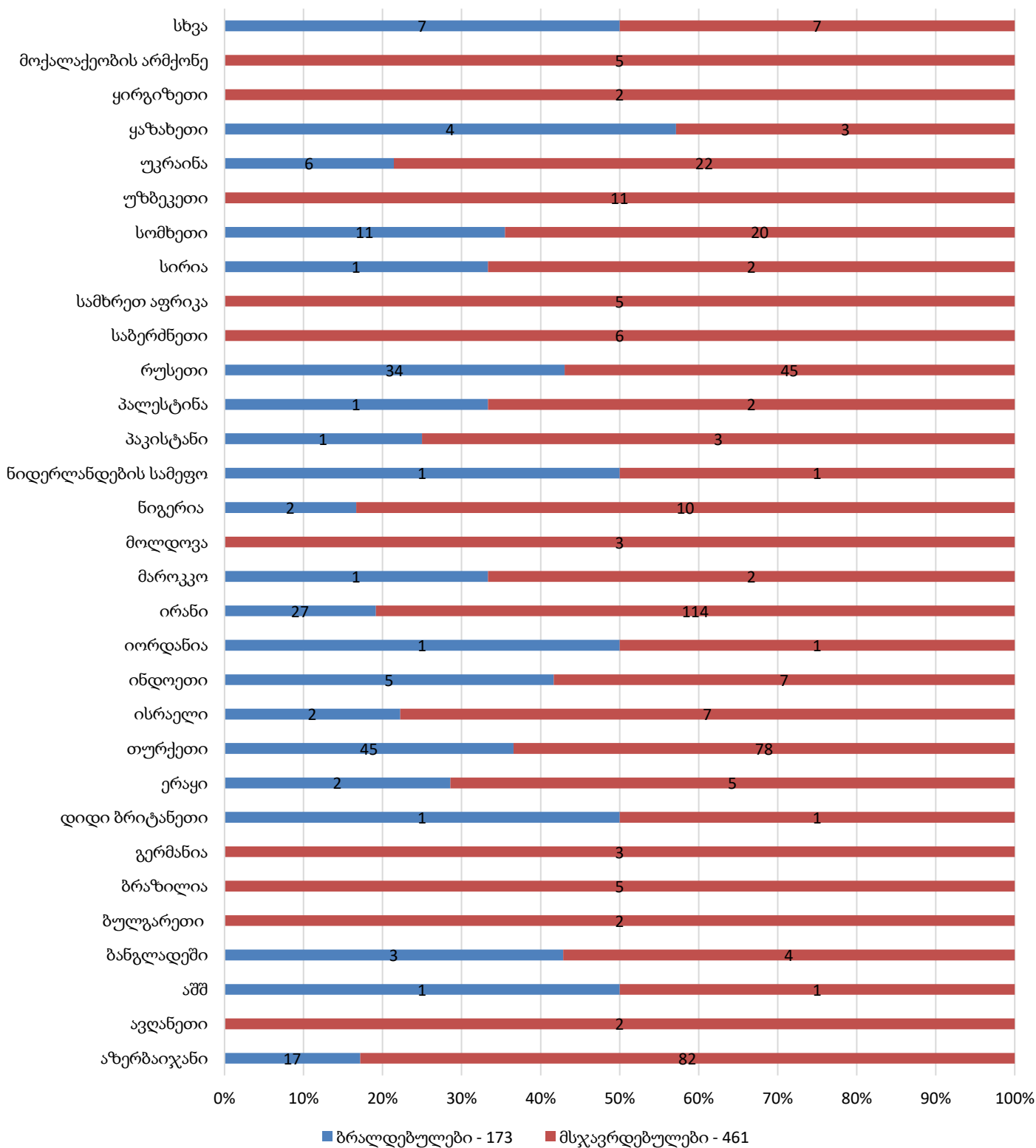
მათ შორის: 2 დაწესებულებაში 2 (რუსეთი-საქართველო, თურქეთი-საქართველო), №5 დაწესებულებაში 4 (თურქეთი-საქართველო, თურქეთი-საქართველო, ისრაელი-საქართველო, რუსეთი-თურქეთი), №8 დაწესებულებაში 9 (საბერძნეთი-საქართველო, ირანი-საქართველო, რუსეთი-საქართველო, რუსეთი-საქართველო, აზერბაიჯანი-საქართველო, სომხეთი-საქართველო, სომხეთი-საქართველო, სომხეთი-საქართველო, აზერბაიჯანი-ყაზახეთი), №12 დაწესებულებაში 1 (ესტონეთი-საქართველო), №16 დაწესებულებაში 3 (საბერძნეთი-რუსეთი, ირანი-საქართველო, ირანი-საქართველო), №17 დაწესებულებაში 2 (რუსეთი-საქართველო, რუსეთი-საქართველო) ორმაგი მოქალაქეობის მქონე ბრალდებული/მსჯავრდებული იმყოფებოდა.

ქვემოთ მოცემულია პენიტენციურ დაწესებულებებში განთავსებულ უცხოელ და მოქალაქეობის არმქონე ბრალდებულთა და მსჯავრდებულთა რაოდენობის ამსახველი დიაგრამები, სქესობრივ-ასაკობრივი ჭრილისა და მოქალაქეობის სახელმწიფოების მიხედვით (იხ. დანართი, ცხრილი №33, №34):

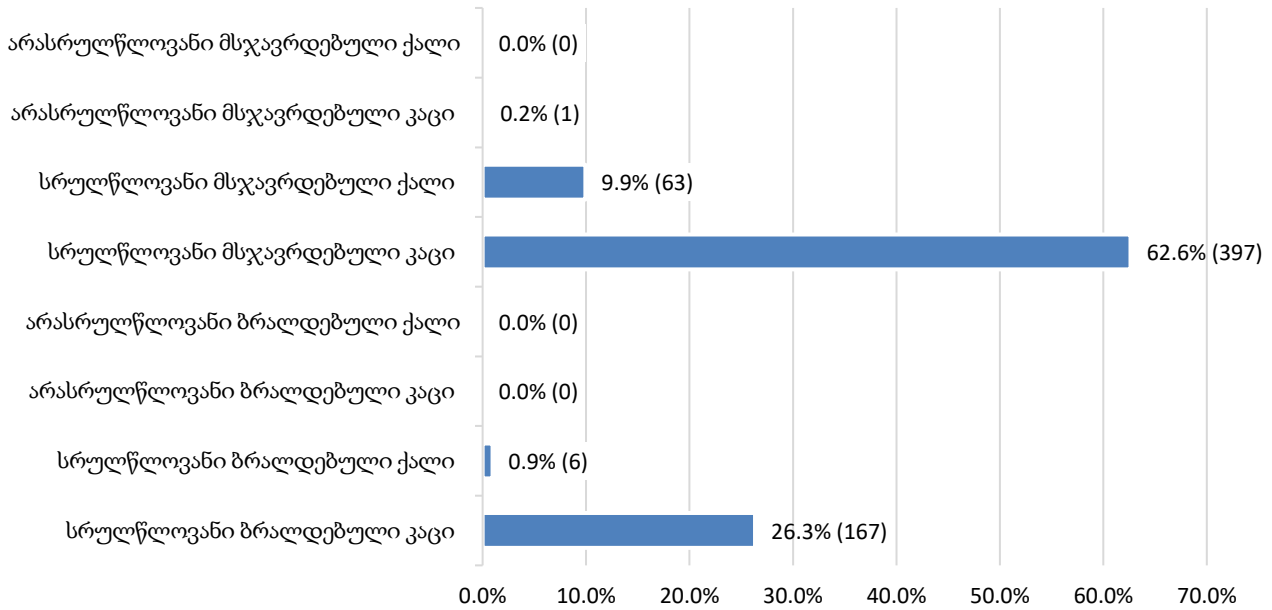


როგორც ამ დიაგრამიდან ჩანს, უცხოელთაგან უდიდესი ნაწილი ირანზე, თურქეთზე, აზერბაიჯანსა და რუსეთზე მოდის. დაბალი მაჩვენებლებით ხასიათდებიან ქვეყნები, რომლებიც დიაგრამაზე გაერთიანებულია კატეგორიაში „სხვა“ (ბელარუსი - 1, ეგვიპტე - 1, ეკვადორი - 1, ესტონეთი - 1, თურქმენეთი - 1, იემენი - 1, კანადა - 1, კოლუმბია - 1, ლიბანი - 1, მექსიკა - 1, პორტუგალია - 1, სერბეთი - 1, ტაჯიკეთი - 1, უგანდა - 1).

უცხო ქვეყნის მოქალაქე და მოქალაქეობის არმქონე ბრალდებულები და მსჯავრდებულები



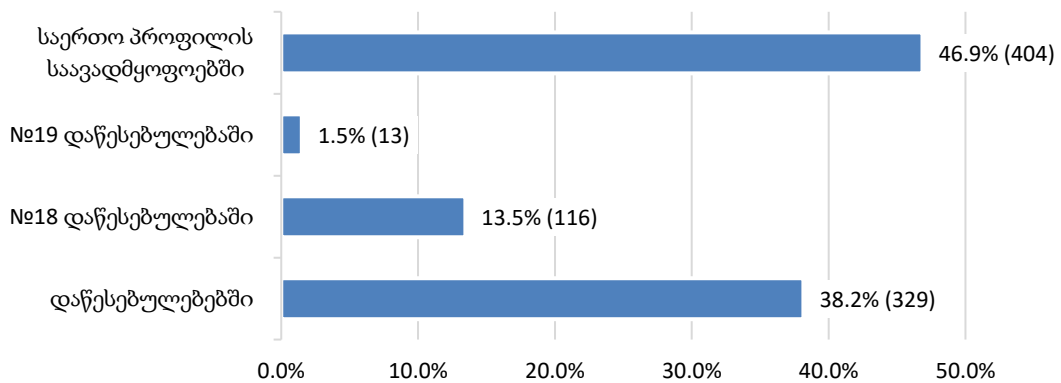
**უცხოელი ბრალდებულები და მსჯავრდებულები  
სქესობრივ-ასაკობრივ ჭრილში**



**11.7 პენიტენციურ სისტემაში და სისტემის გარეთ გადაყვანა**

2019 წლის თებერვლის თვეში, პენიტენციურ სისტემაში სულ 862 პირის გადაადგილება დაფიქსირდა. მათგან, საერთო პროფილის საავადმყოფოებში 404, ხოლო პენიტენციურ დაწესებულებებში გადაყვანილ პირთა რაოდენობამ სულ 458 შეადგინა (იხ. დანართი, ცხრილი №35):

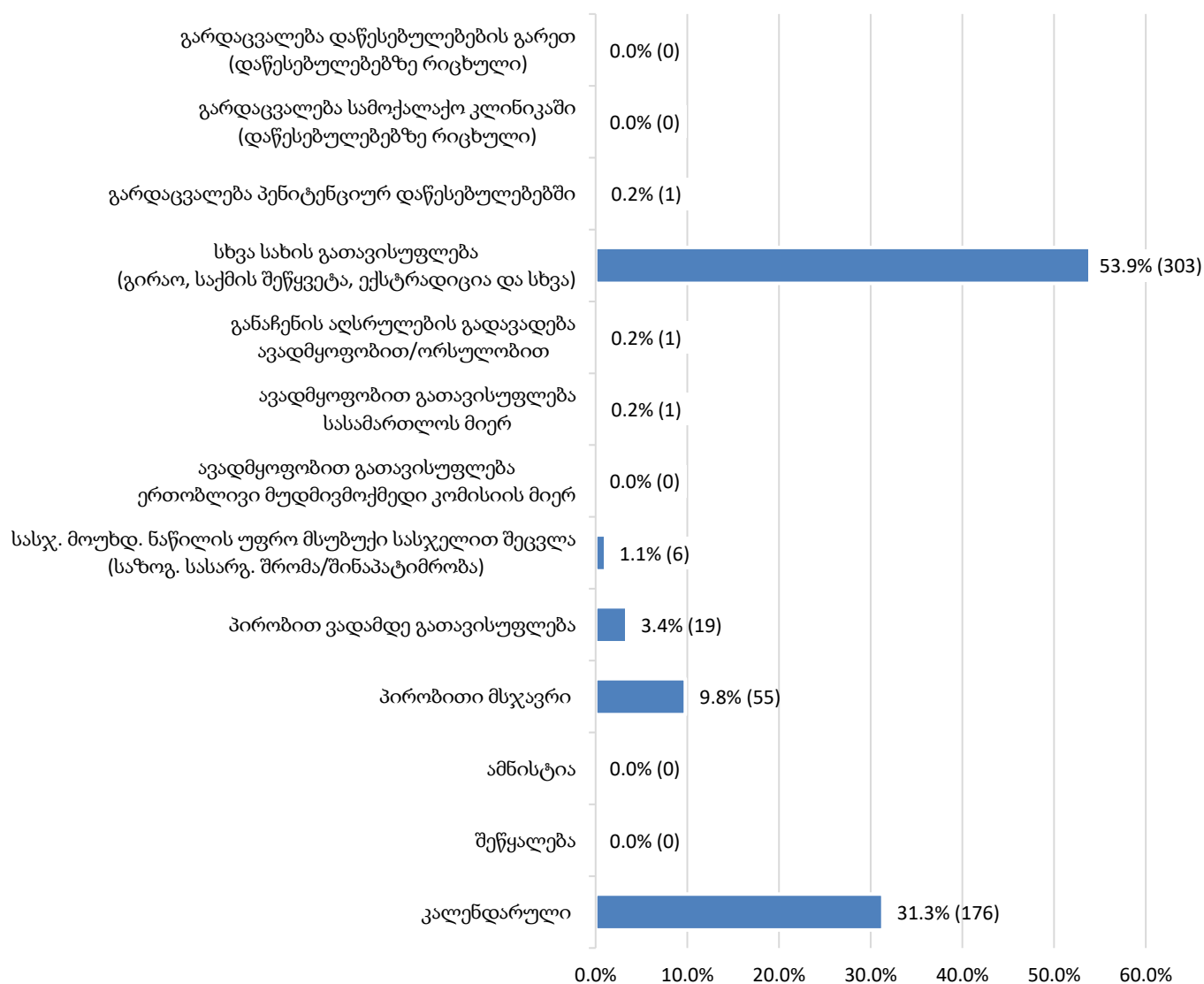
**ბრალდებულთა და მსჯავრდებულთა გადაყვანა**



**11.8 პენიტენციური სისტემიდან გასვლა**

2019 წლის თებერვლის თვეში, პენიტენციურ დაწესებულებებში განთავსებულ პირთა რაოდენობამ წინა თვესთან შედარებით 562 ერთეულით დაიკლო. ქვემოთ დიაგრამაზე ნაჩვენებია საანგარიშო პერიოდისთვის პენიტენციური სისტემიდან სხვადასხვა საფუძვლით გასულ ბრალდებულთა და მსჯავრდებულთა საერთო რაოდენობა (იხ. დანართი, ცხრილი №36):

## პენიტენციური სისტემიდან გასული ბრალდებულები და მსჯავრდებულები



როგორც ვხედავთ, პენიტენციური სისტემიდან გასულ ბრალდებულთა და მსჯავრდებულთა უდიდესი წილი კალენდარულად (176), პირობითი მსჯავრით (55) და პირობით ვადამდე<sup>3</sup> (19) გათავისუფლებულ მსჯავრდებულებებზე მოდის. ხოლო, დაბალი მაჩვენებლით არის წარმოდგენილი სასჯელის მოუხდელი ნაწილის უფრო მსუბუქი სასჯელით შეცვლა<sup>4</sup> (6), ავადმყოფობით გათავისუფლება - სასამართლოს მიერ (1), განაჩენის აღსრულების გადავადება - ავადმყოფობით (1) და გარდაცვალება (1). გარდა ამისა, სხვა სახით გათავისუფლებულთა (გირაო, საქმის შეწყვეტა, ექსტრადიცია და სხვა) საერთო რაოდენობა (303) მთლიანი რაოდენობის 53.9%-ს შეადგენდა.

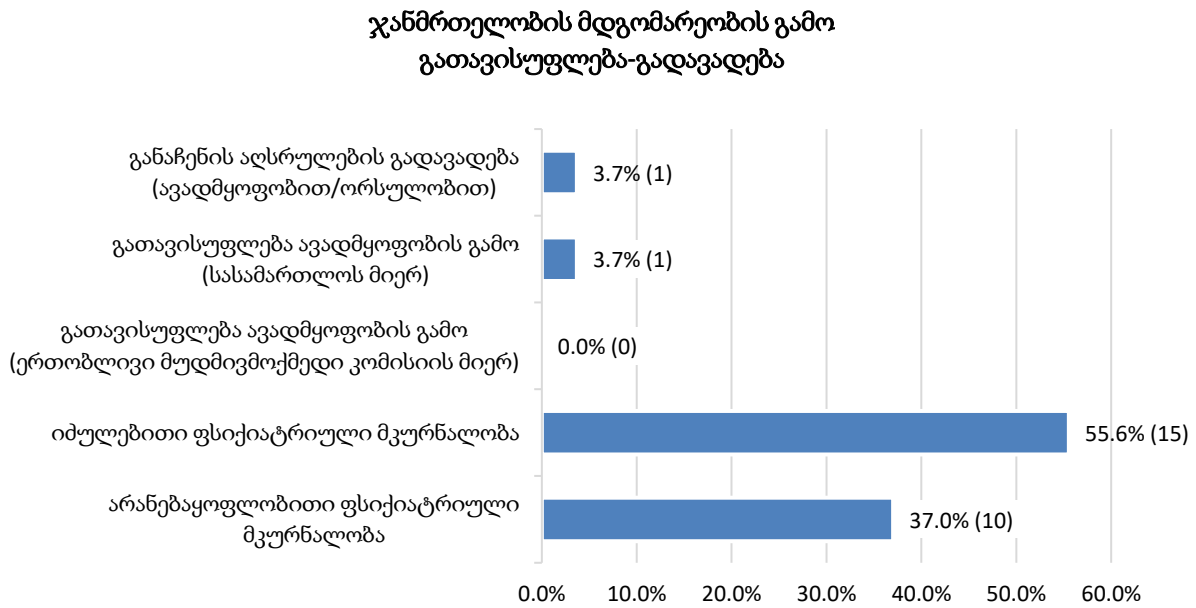
<sup>3</sup> მონაცემები აღრიცხულია ადგილობრივი საბჭოების მიერ მიღებული დადებითი გადაწყვეტილებების საფუძველზე, პენიტენციური დაწესებულებებიდან მსჯავრდებულთა გასვლის მიხედვით.

<sup>4</sup> მონაცემები აღრიცხულია ადგილობრივი საბჭოების მიერ მიღებული დადებითი გადაწყვეტილებების საფუძველზე, პენიტენციური დაწესებულებებიდან მსჯავრდებულთა გასვლის მიხედვით.



### 11.9 პენიტენციური სისტემიდან ჯანმრთელობის მდგომარეობის გამო გათავისუფლება-გადავადება

საანგარიშო პერიოდის განმავლობაში, ჯანმრთელობის მდგომარეობის გამო საპატიმრო სასჯელისაგან გათავისუფლებულ-გადავადებულ ბრალდებულთა/მსჯავრდებულთა დეტალური მონაცემები მოცემულია შემდეგ დიაგრამაზე (იხ. დანართი, ცხრილი №36, №37):



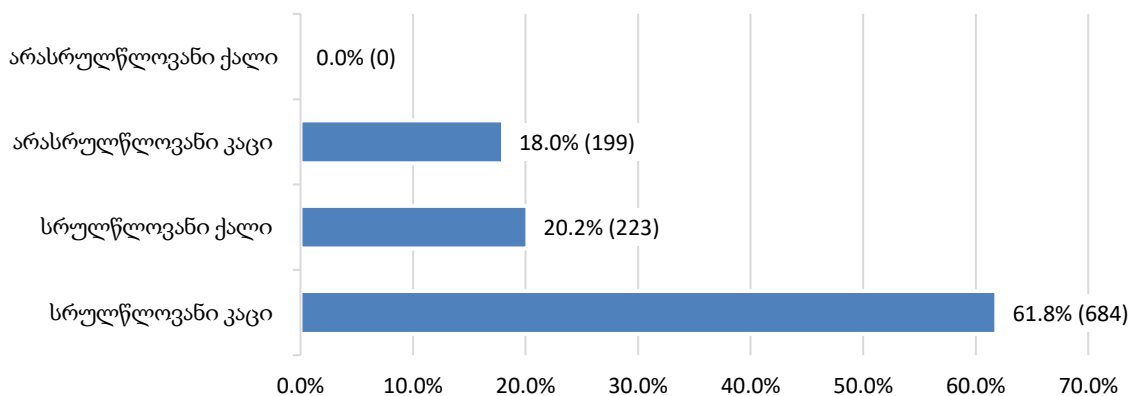
### 11.10 რესოციალიზაციის მიმდინარეობა

რესოციალიზაციის მიმდინარეობის მაჩვენებელი თითოეული დაწესებულებისთვის ღონისძიებათა ტიპების მიხედვით ითვლება. ამ მიზნით ხდება თითოეულ ღონისძიებაში ჩართული ბრალდებულებისა და მსჯავრდებულების საერთო რაოდენობის აღრიცხვა და მათი დაყოფა სქესობრივ-ასაკობრივ ჯგუფებად. ასევე, აღრიცხება თითოეულ დაწესებულებაში განხორციელებული ღონისძიებათა ტიპები მონაწილე პირების გარეშე.

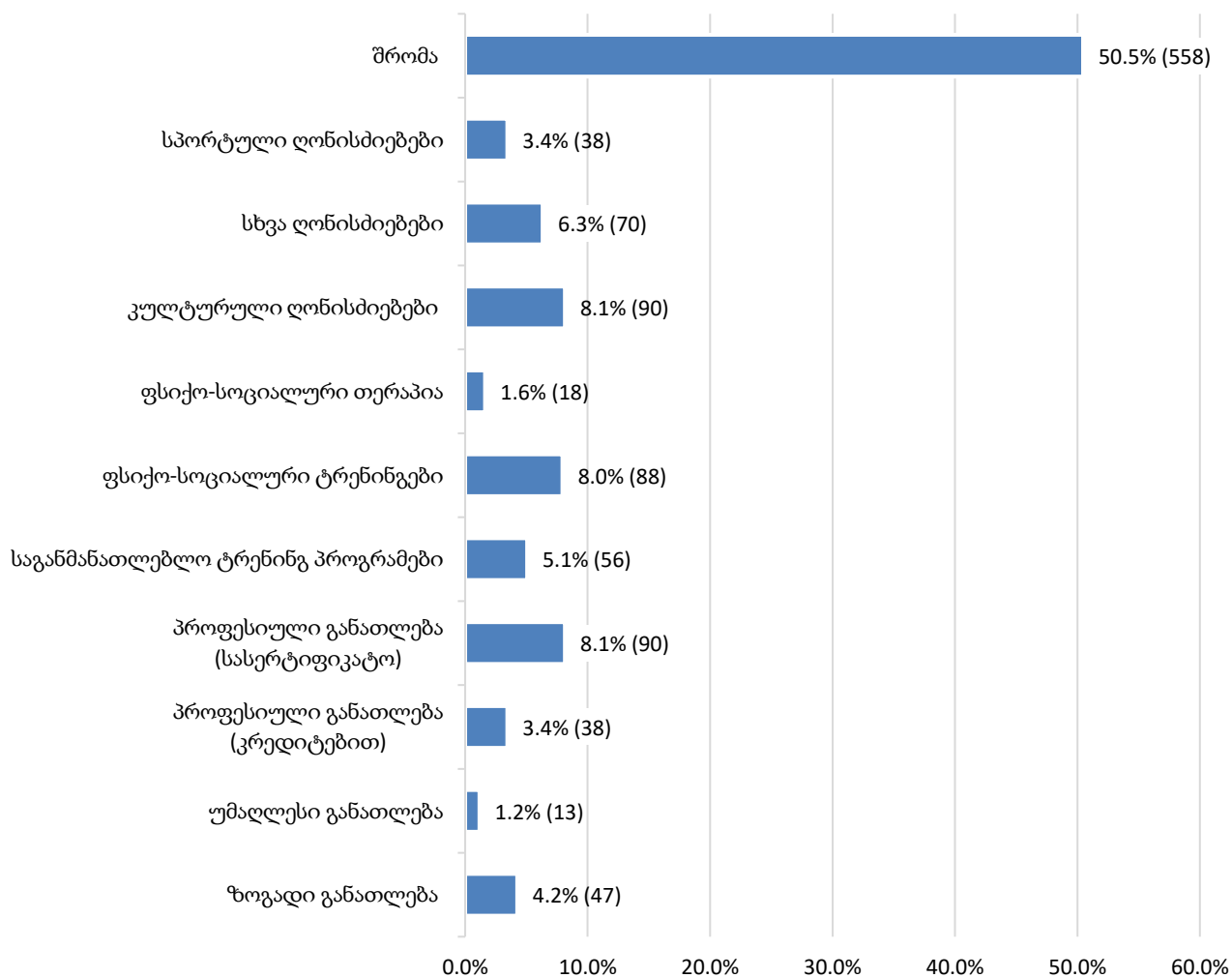
2019 წლის თებერვლის თვეში, პენიტენციურ დაწესებულებებში რესოციალიზაციის 1 106 ღონისძიება განხორციელდა ბრალდებულთა/მსჯავრდებულთა მონაწილეობით და 1 ღონისძიება - მონაწილე პირთა გარეშე. განხორციელებულ ღონისძიებებს შორის ყველაზე დიდი ადგილი ქვემოთ მოცემული მაჩვენებლების მიხედვით შრომას (558) ეკავა.

ქვემოთ დიაგრამაზე ნაჩვენებია თითოეულ რესოციალიზაციის ღონისძიებებში ჩართული ბრალდებულებისა და მსჯავრდებულების რაოდენობის პროცენტული შედარება სქესობრივ-ასაკობრივ ჯგუფებში და დაწესებულებების მიხედვით, ასევე რესოციალიზაციის ღონისძიებების მაჩვენებელი მონაწილე პირთა გარეშე (იხ. დანართი, ცხრილი №38, №39, №40):

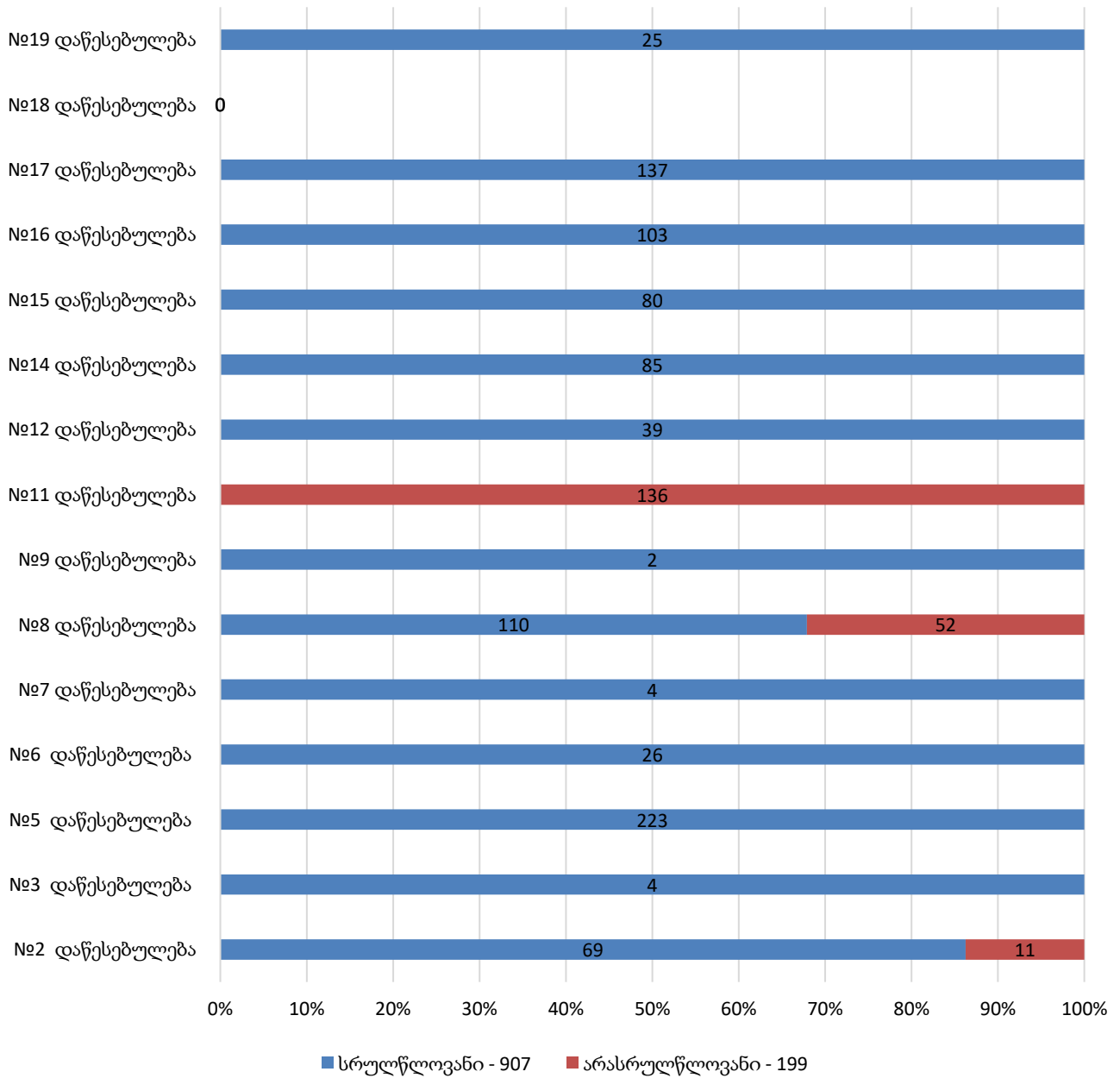
რესოციალიზაციის ღონისძიებებში ჩართული პირები  
სქესობრივ-საკუბრივ ჭრილში



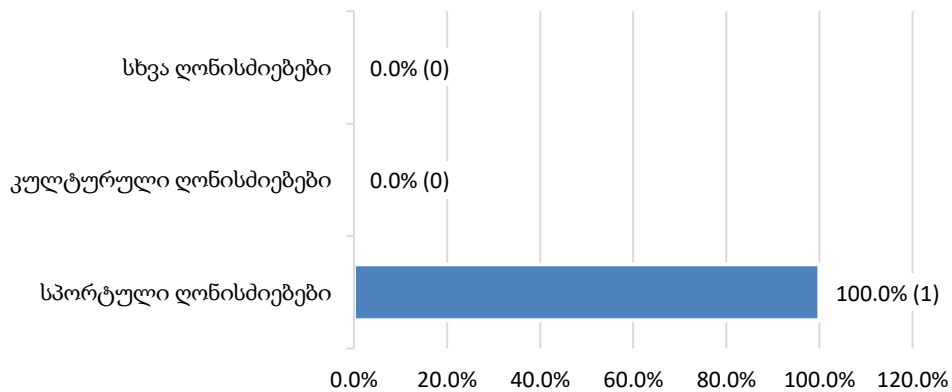
რესოციალიზაციის ღონისძიებებში ჩართული  
ბრალდებულები და მსჯავრდებულები



### რესოციალიზაციის მიმდინარეობა დაწესებულებებში

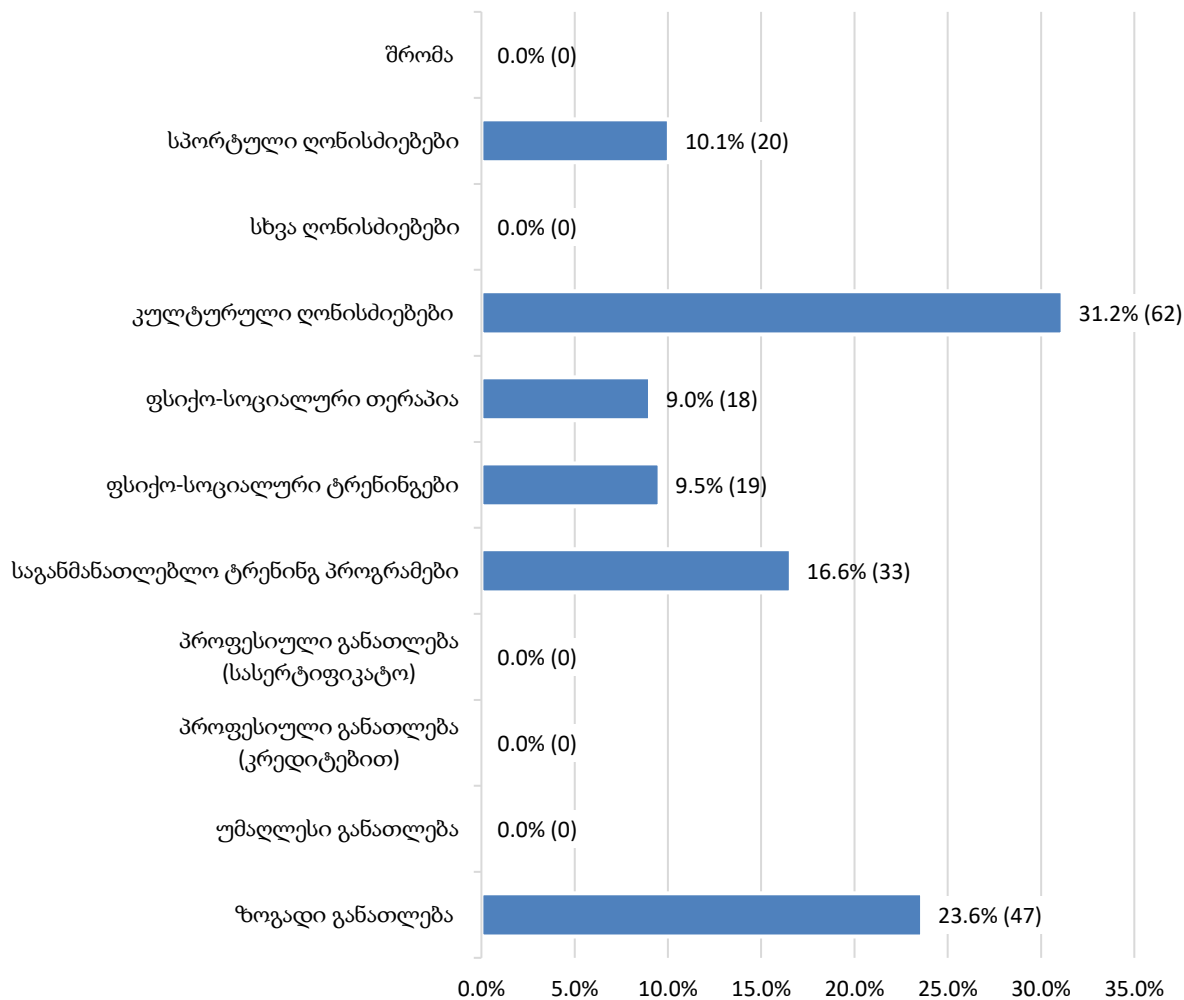


### რესოციალიზაციის ღონისძიებები მონაწილე პირთა გარეშე



2019 წლის თებერვლის თვეში, არასრულწლოვან ბრალდებულთა და მსჯავრდებულთა მიმართ მიმდინარეობს/წარმატებით დასრულდა/წარუმატებლად დასრულდა რესოციალიზაციის 199 ღონისძიება. ქვემოთ დიაგრამაზე ნაჩვენებია თითოეულ რესოციალიზაციის პროგრამასა და ღონისძიებაში ჩართული არასრულწლოვანი ბრალდებულებისა და მსჯავრდებულების რაოდენობის პროცენტული შედარება:

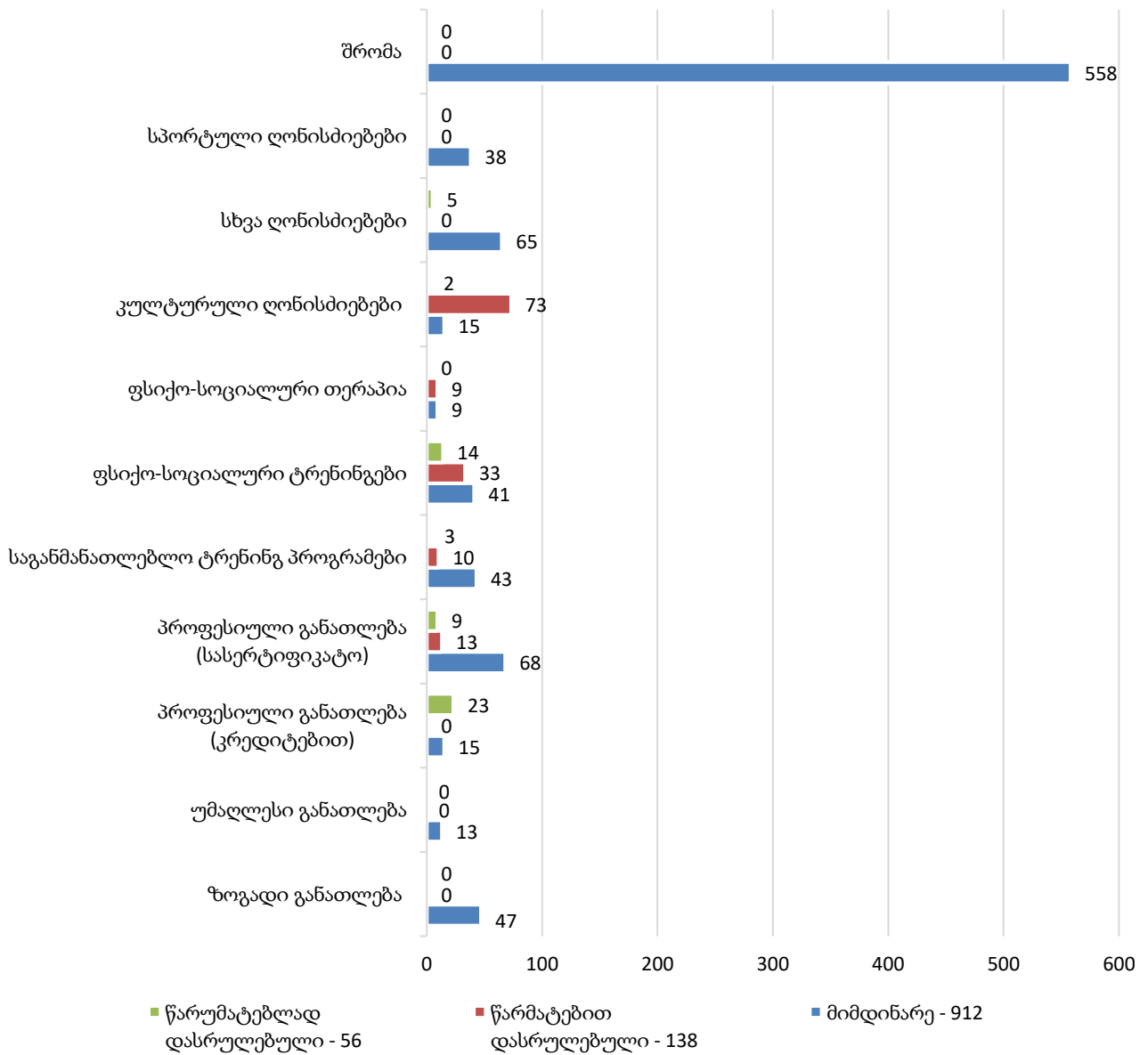
**რესოციალიზაციის ღონისძიებებში  
არასრულწლოვანთა ჩართულობა**



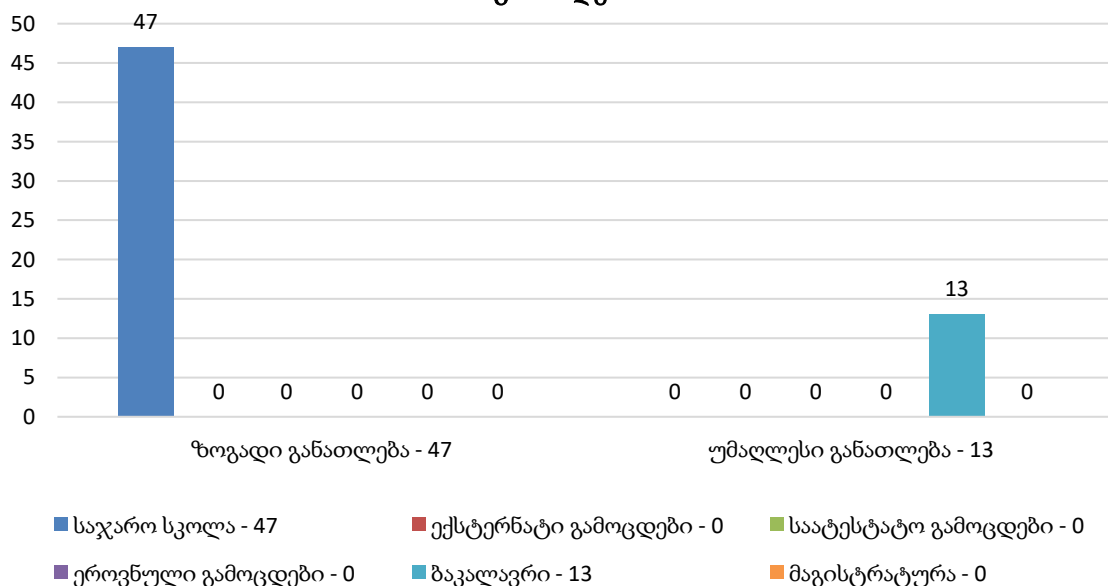
საანგარიშო პერიოდში, 51 არასრულწლოვანი ბრალდებული/მსჯავრდებული რესოციალიზაციის 199 სხვადასხვა ღონისძიებაში იღებდა მონაწილეობას.

ქვემოთ დიაგრამებზე ნაჩვენებია რესოციალიზაციის მიმდინარე, წარმატებით და წარუმატებლად დასრულებული ღონისძიებების მაჩვენებლები და ასევე რესოციალიზაციის ღონისძიებები ქვეტიპების მიხედვით:

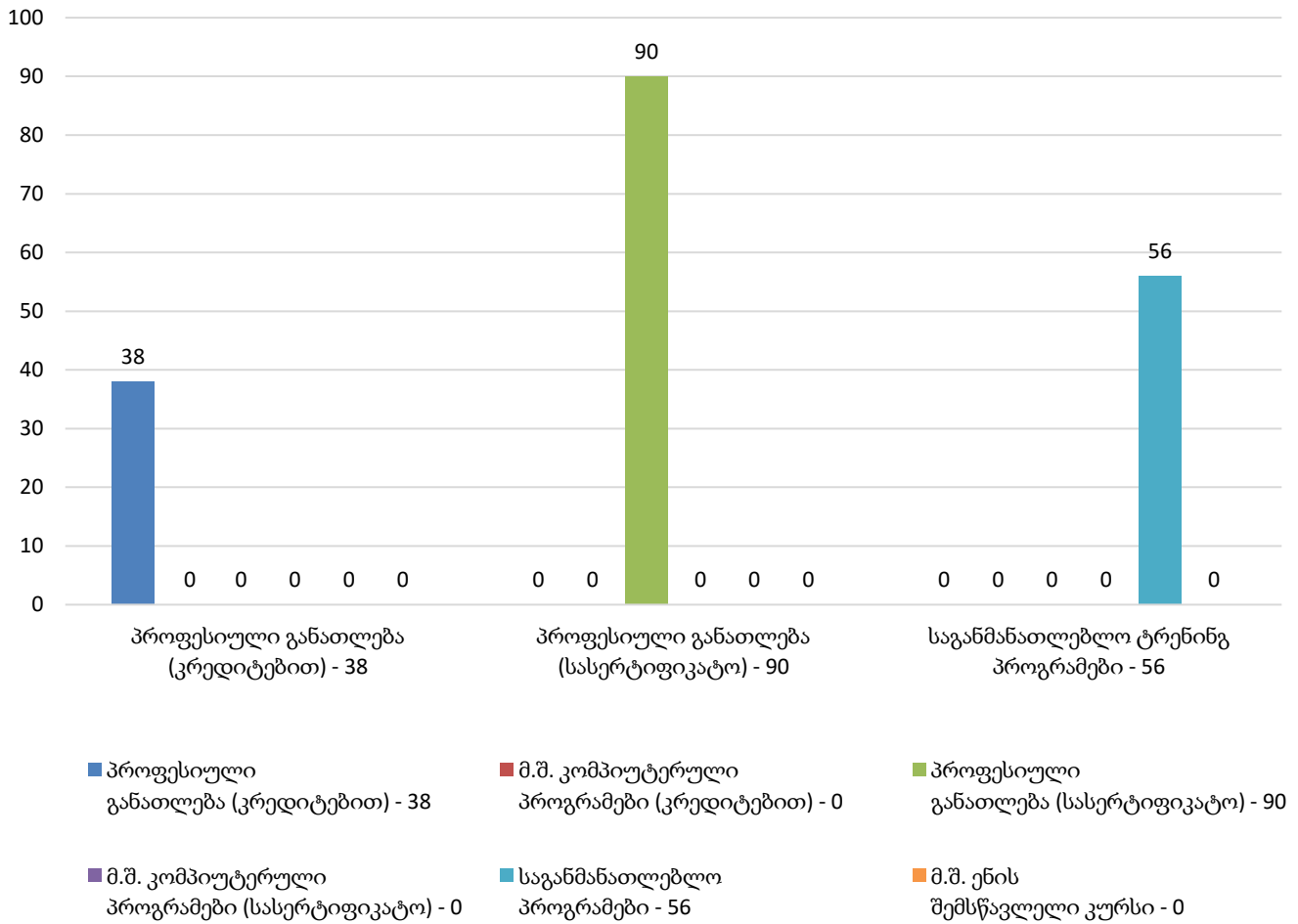
### რესოციალიზაციის ღონისძიებები



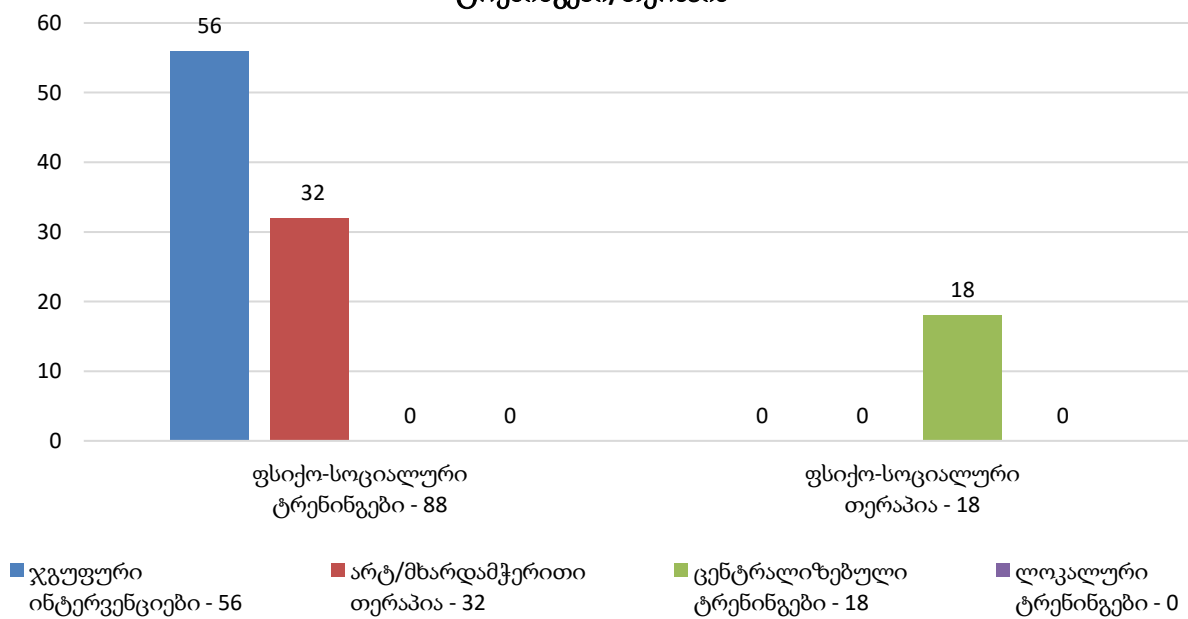
### ზოგადი/უმაღლესი განათლება



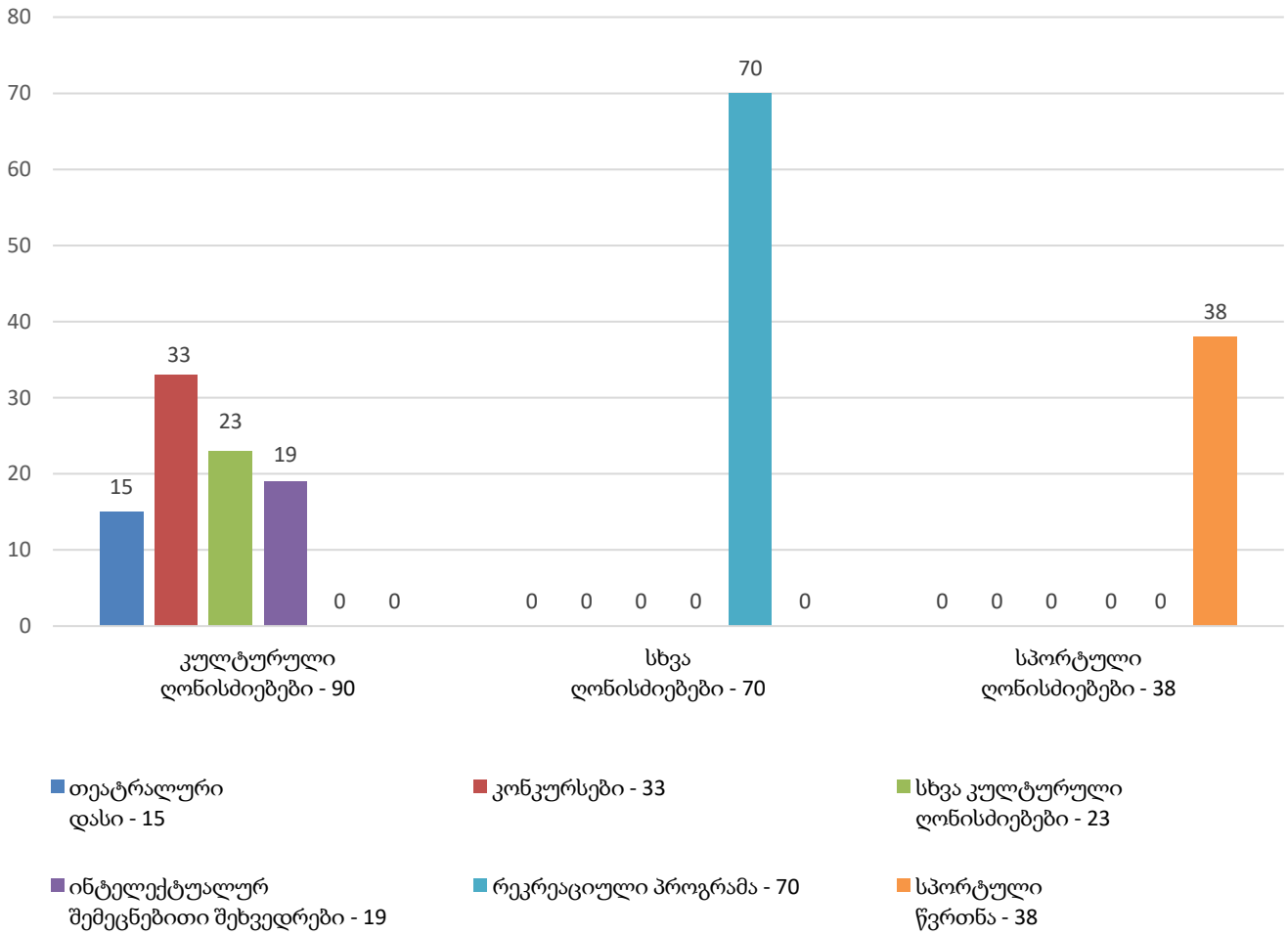
პროფესიული განათლება (კრედიტებით/სასერტიფიკატო),  
საგანმანათლებლო ტრენინგ პროგრამები



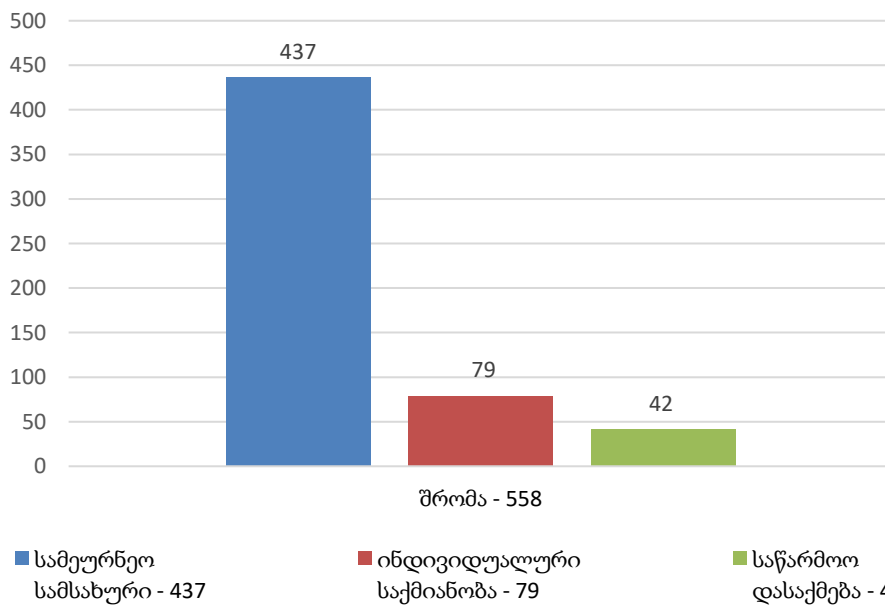
ფსიქო-სოციალური  
ტრენინგები/თერაპია



**კულტურული/სპორტული  
და სხვა ღონისძიებები**



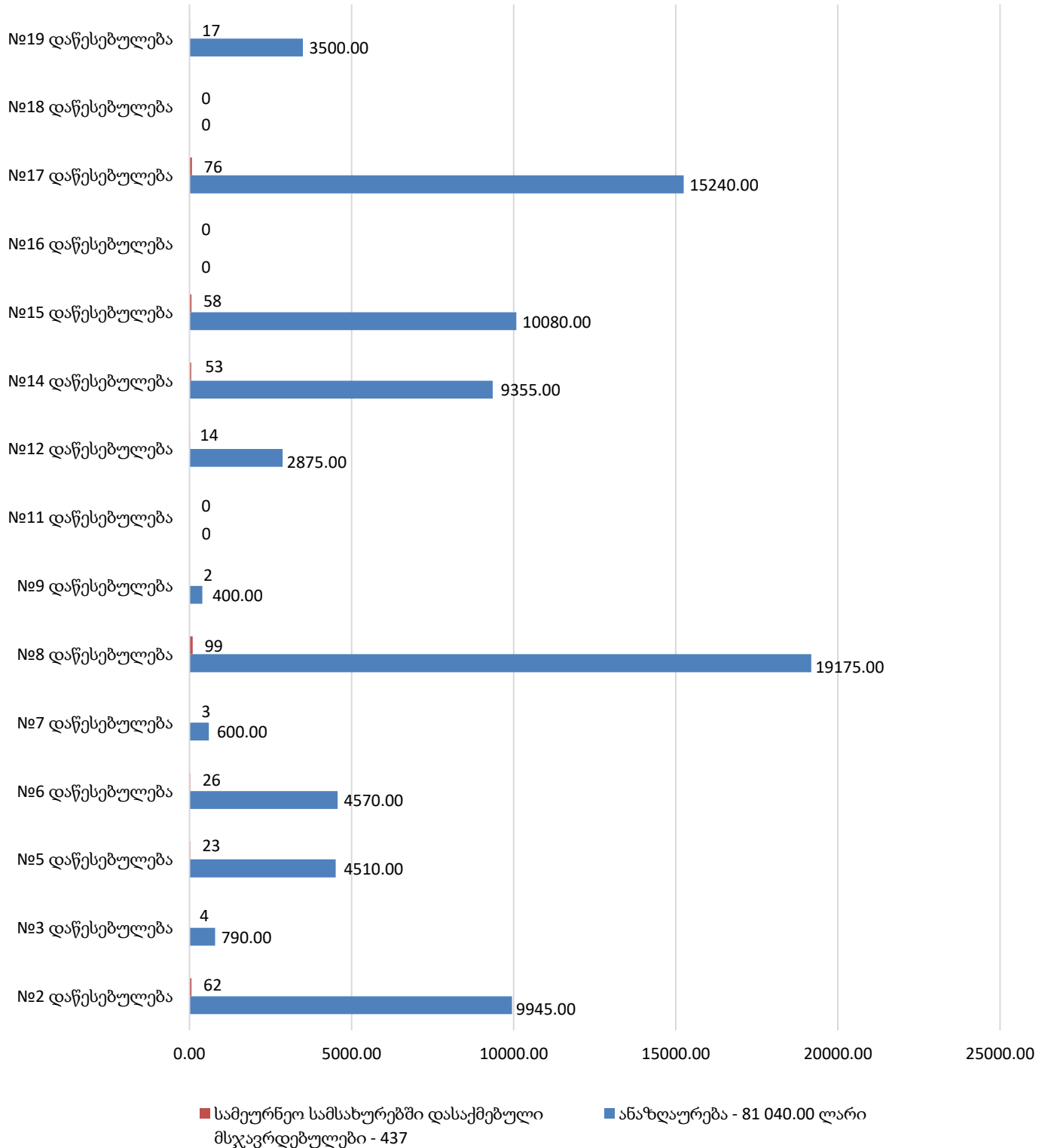
**შრომა  
(სამეურნეო სამსახური/ინდივიდუალური საქმიანობა  
/საწარმოო დასაქმება)**



### 11.11 სამეურნეო სამუშაოებში დასაქმება

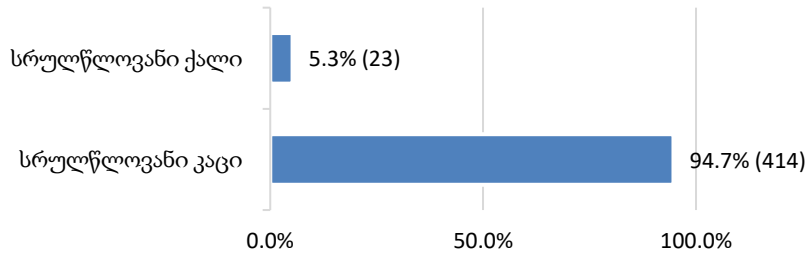
2019 წლის თებერვლის თვეში, პენიტენციური დაწესებულებების სამეურნეო სამსახურებში დასაქმებული იყო 437 პირი. ქვემოთ დიაგრამებზე ნაჩვენებია მათი რაოდენობა სქესობრივი ჭრილისა და შრომის ანაზღაურების მიხედვით (იხ. დანართი, ცხრილი №41):

დაწესებულებების სამეურნეო სამსახურებში მსჯავრდებულთა დასაქმება/ანაზღაურება





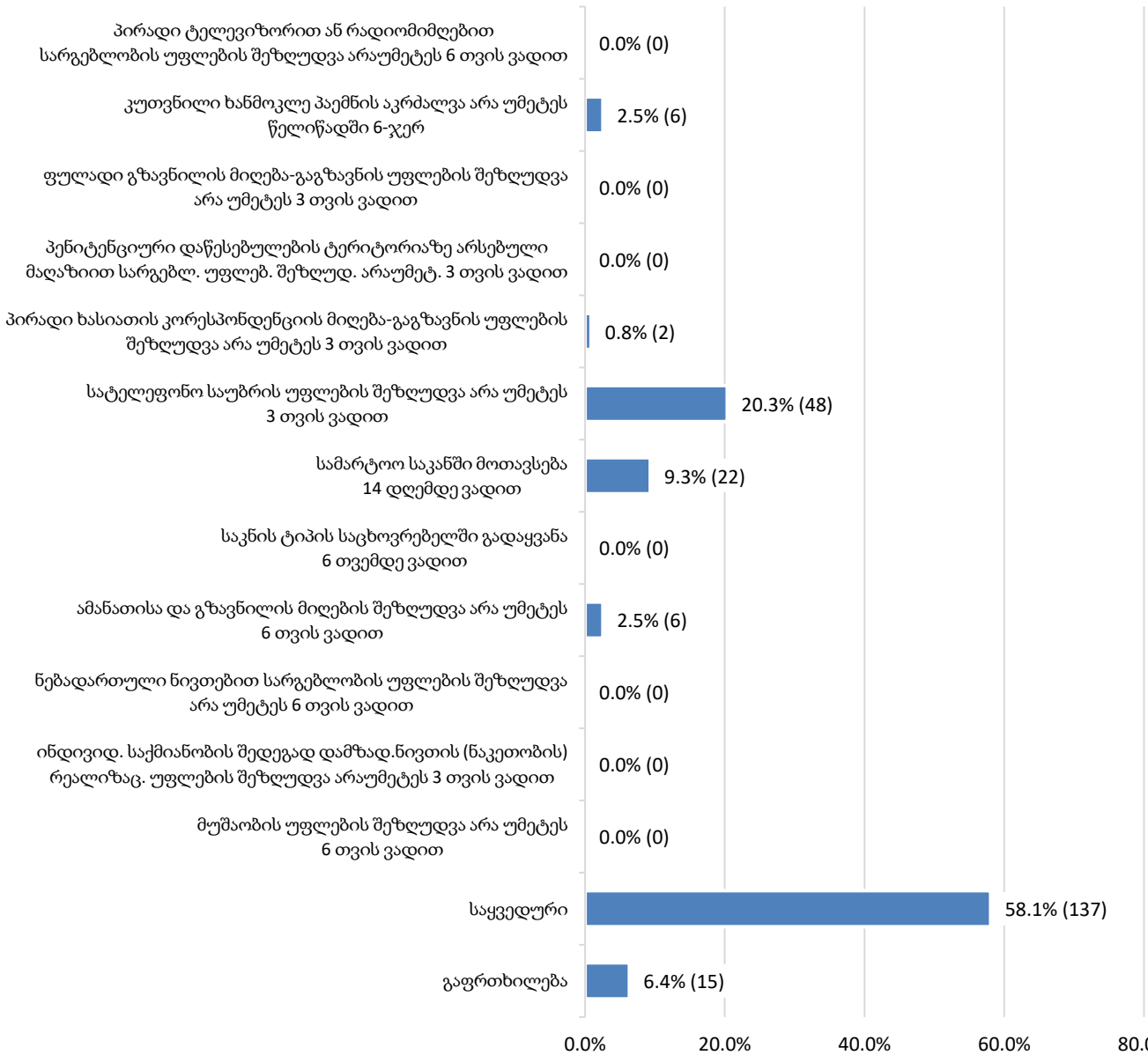
### სამეურნეო სამსახურებში დასაქმებული მსჯავრდებულები სქესობრივ ჭრილში



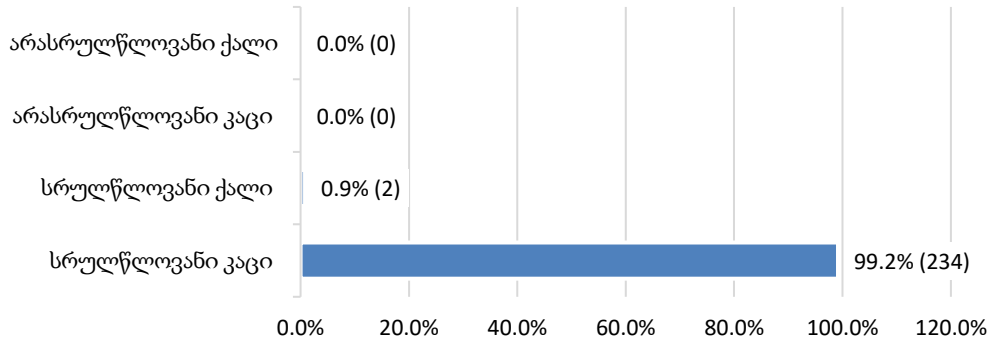
### 11.12 დისციპლინური სახდელები

2019 წლის თებერვლის თვეში, დისციპლინური სახდელები პენიტენციურ დაწესებულებებში 236-ჯერ იქნა გამოყენებული. საანგარიშო პერიოდში, განხორციელებული დისციპლინური სახდელები სახეებისა და დაწესებულებების მიხედვით გამოსახულია ქვემოთ დიაგრამებზე (იხ. დანართი, ცხრილი №42):

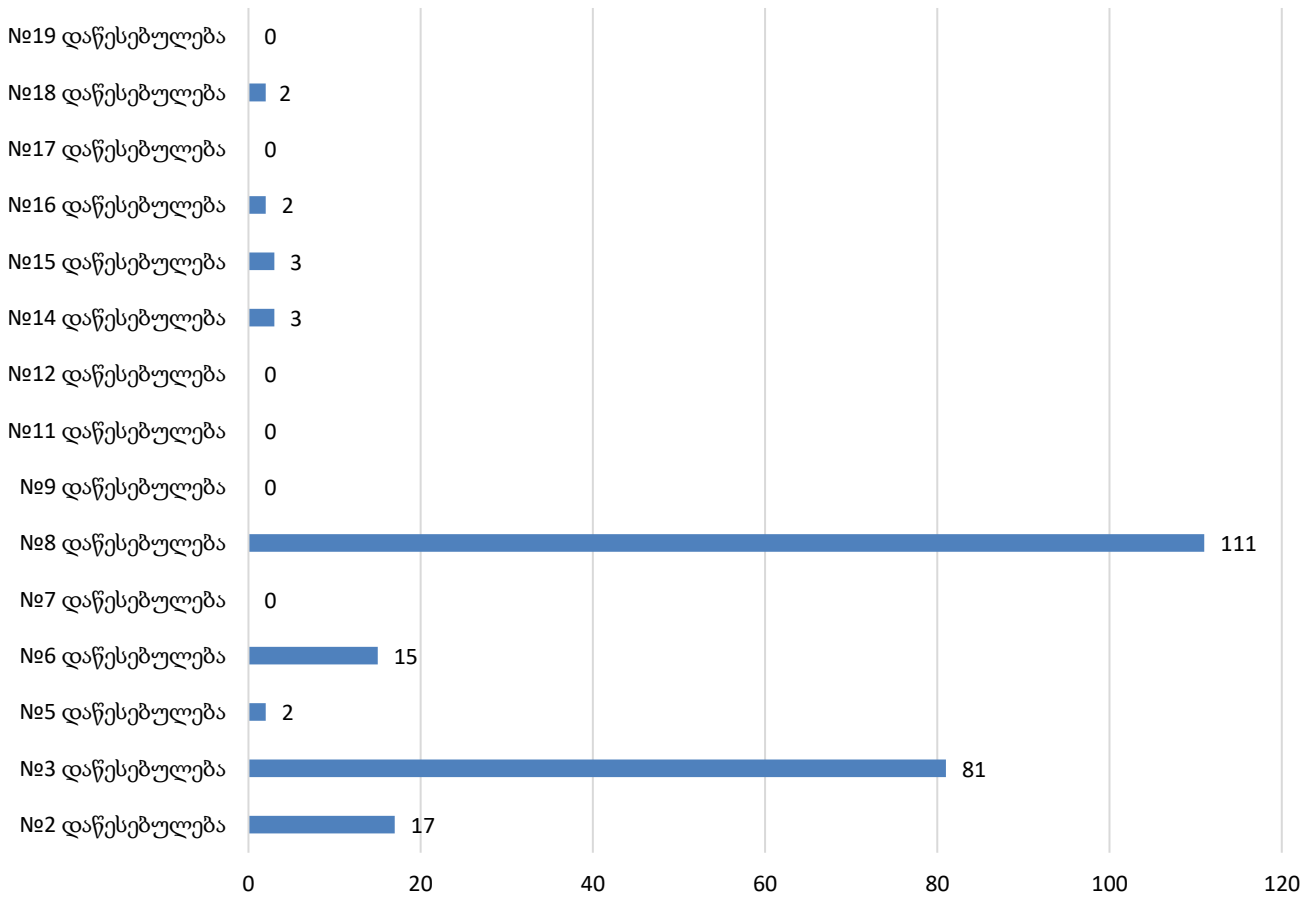
#### დისციპლინური სახდელები



**დისციპლინური სახდელები  
სქესობრივ-ასაკობრივ ჯგუფში**



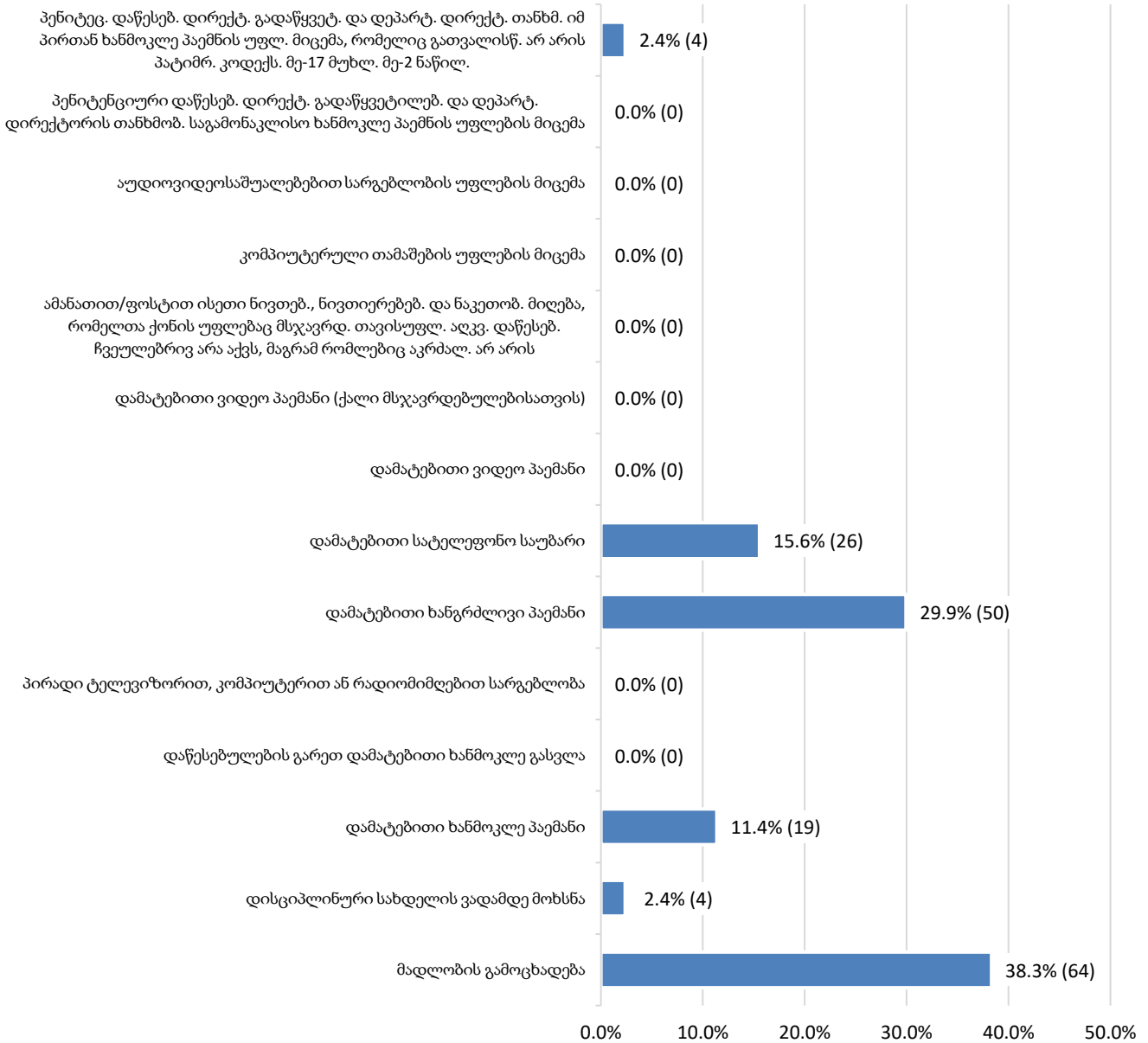
**დისციპლინური სახდელები  
დაწესებულებებში**



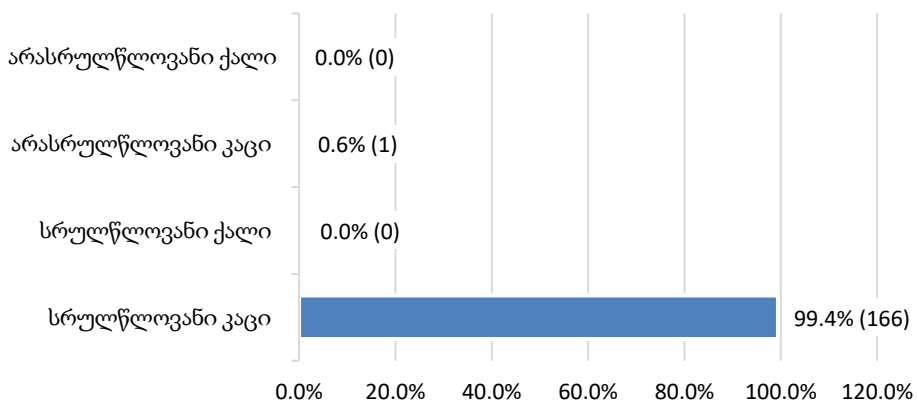
**11.13 წახალისების ფორმები**

2019 წლის თებერვლის თვეში, მსჯავრდებულთა წახალისება 167-ჯერ განხორციელდა. მათი გადანაწილება წახალისების ფორმებისა და დაწესებულებების მიხედვით გამოსახულია ქვემოთ დიაგრამებზე (იხ. დანართი, ცხრილი №43):

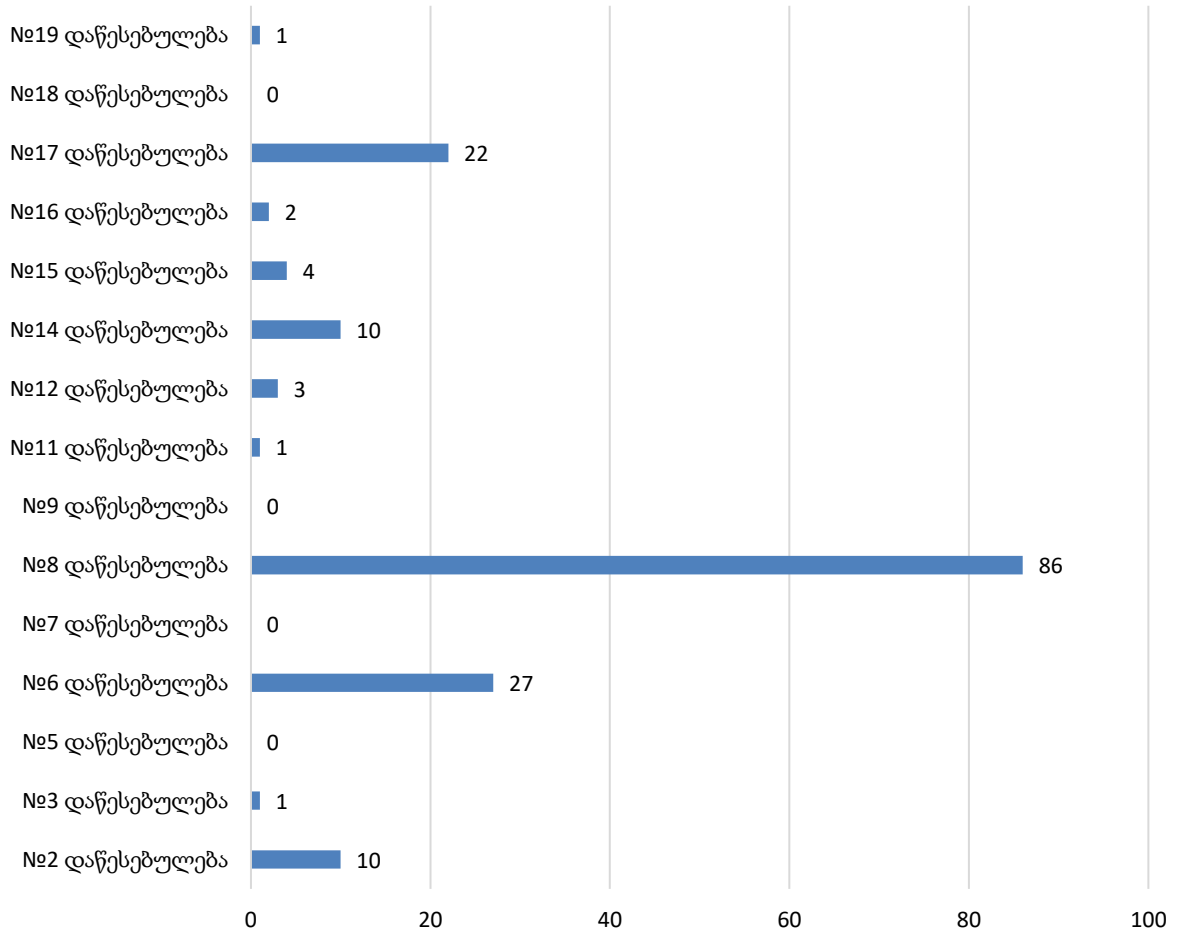
## წახალისების ფორმები



## წახალისების ღონისძიებები სექსობრივ-ასაკობრივ კრილში



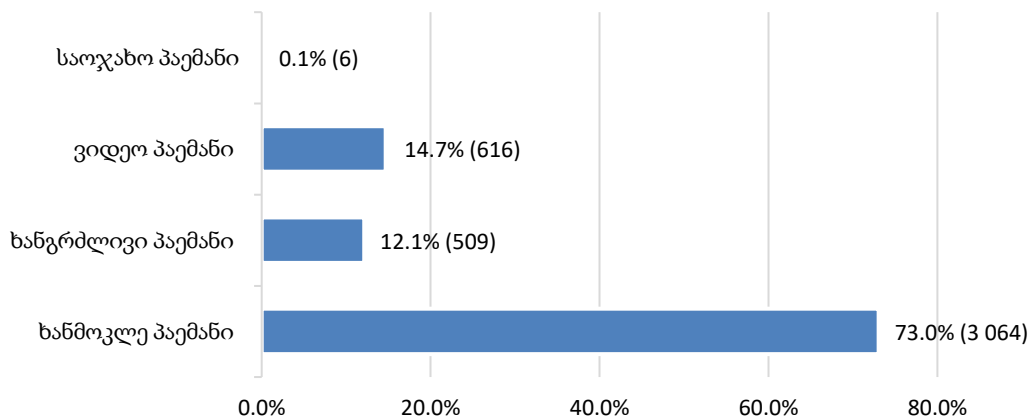
წახალისების ფორმები  
დაწესებულებებში



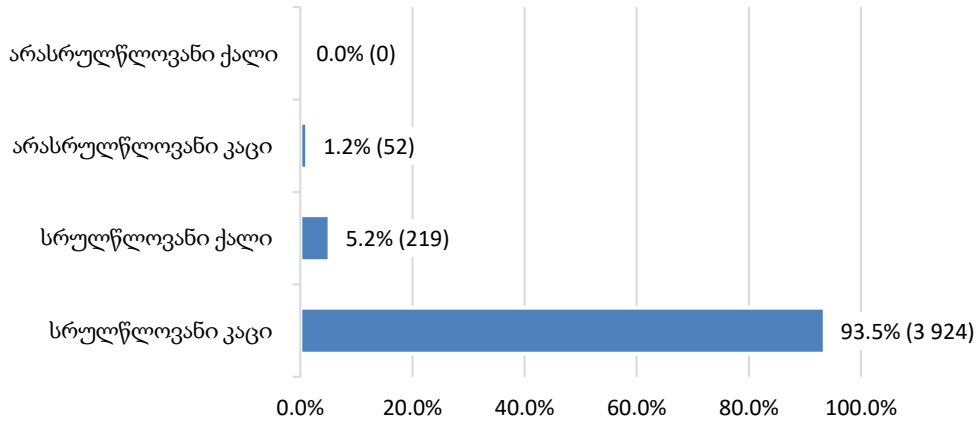
11.14 პაემნის ღონისძიებები

2019 წლის თებერვლის თვეში, ბრალდებულებმა და მსჯავრდებულებმა პაემნის უფლებით სულ 4 195-ჯერ ისარგებლეს. განხორციელებული პაემნები სახეობებისა და დაწესებულებების მიხედვით გამოსახულია ქვემოთ დიაგრამებზე (იხ. დანართი, ცხრილი №44):

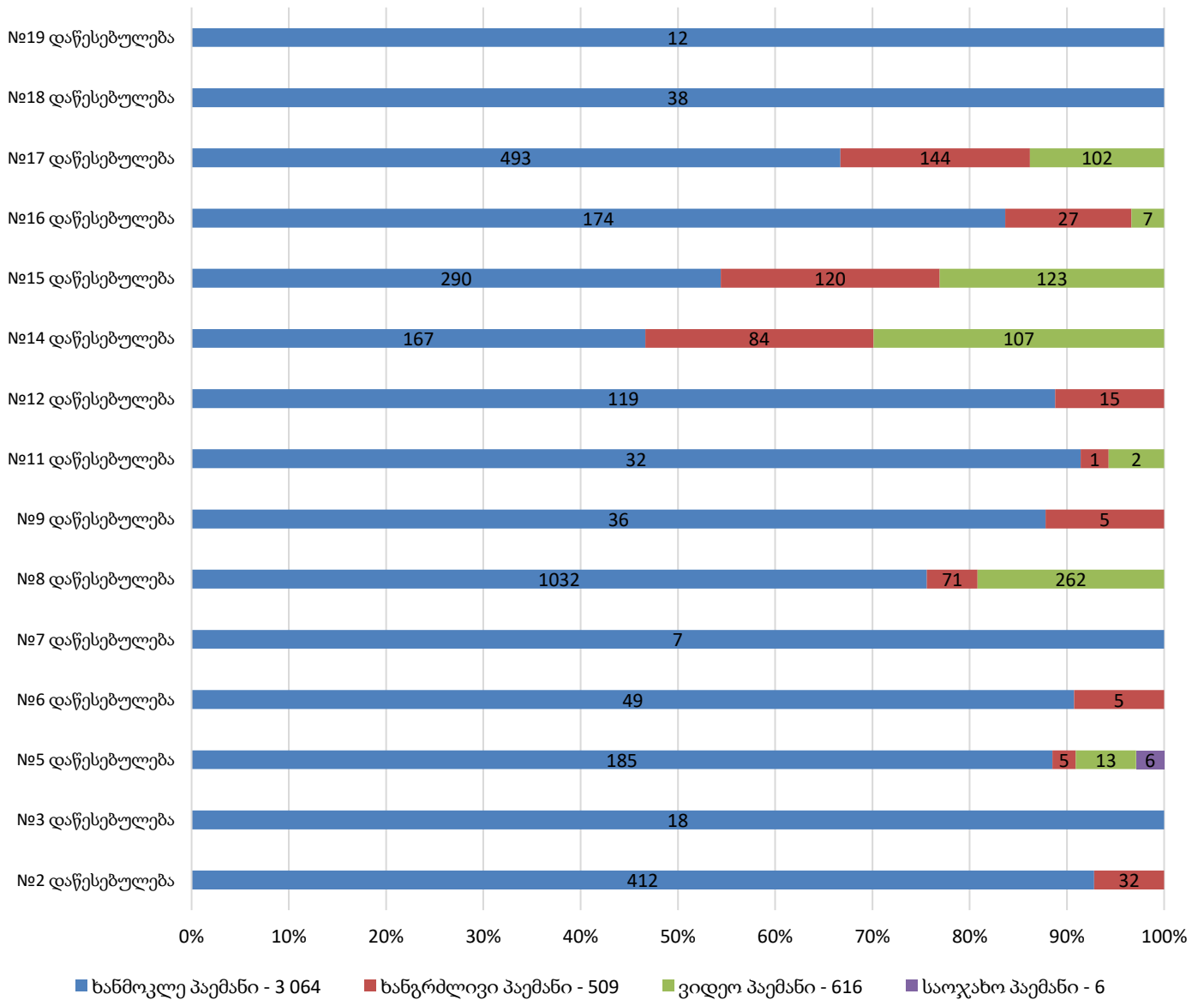
პაემნის ღონისძიებები



პაემნის ღონისძიებები  
სქესობრივ-საკობრივ ჭრილში



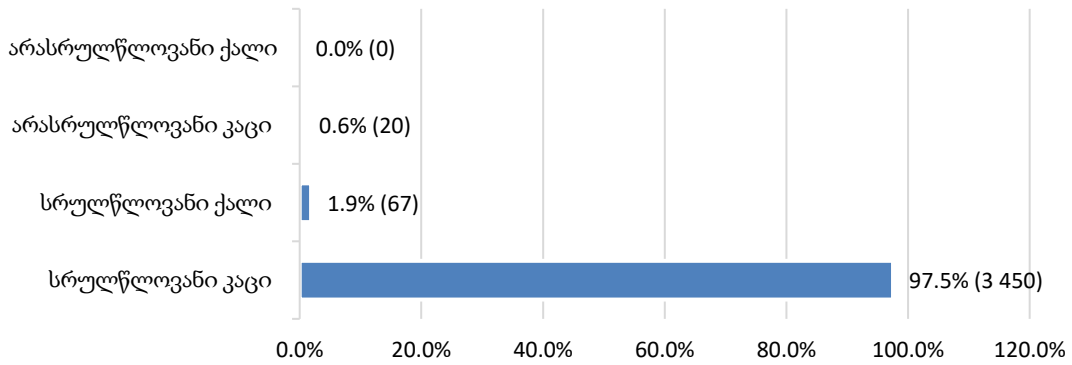
პაემნები დაწესებულებებში



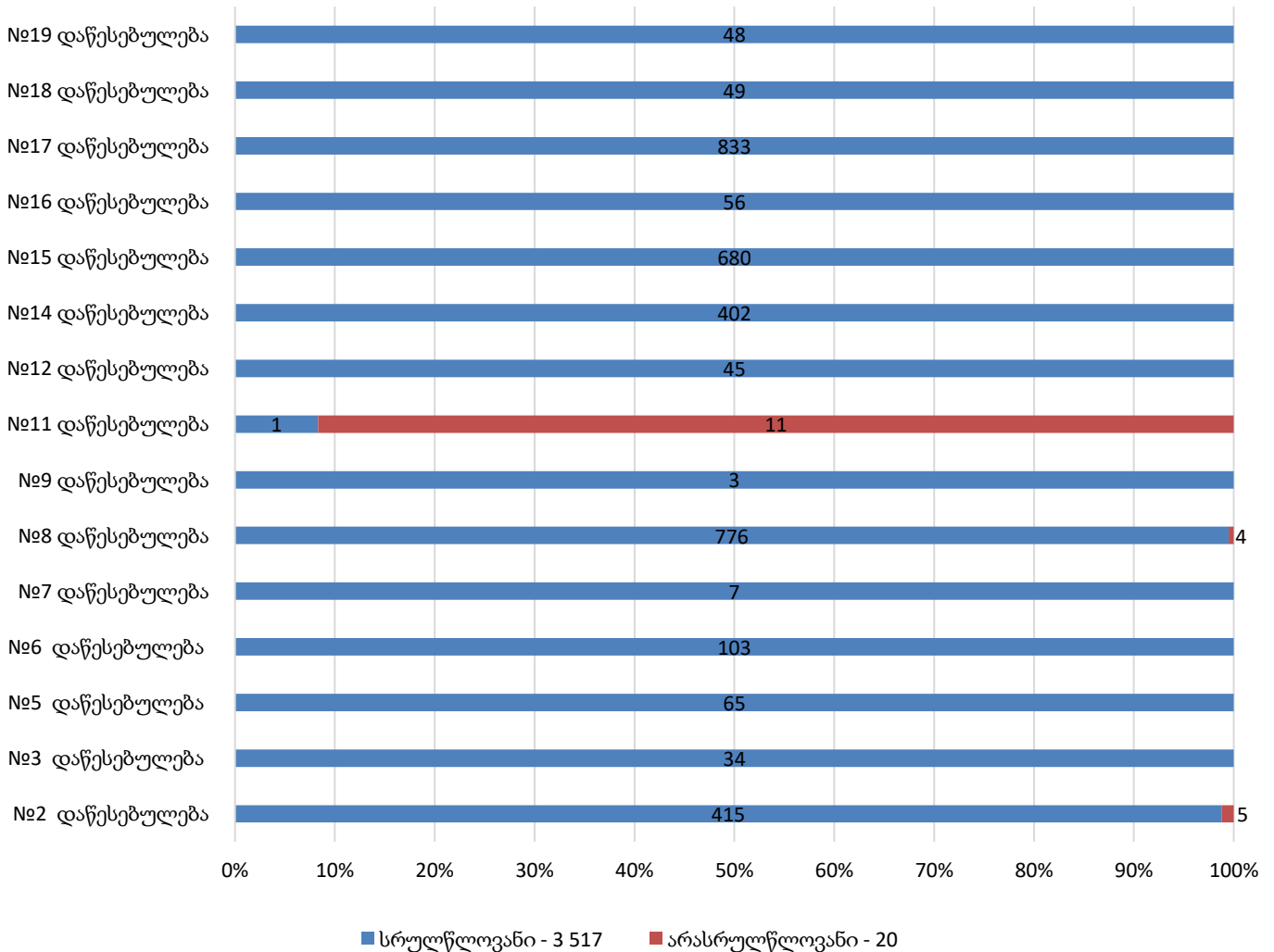
### 11.15 წარსულში ნასამართლევ ბრალდებულები და მსჯავრდებულები

2019 წლის თებერვლის თვეში, წარსულში ნასამართლევ ბრალდებულთა და მსჯავრდებულთა რაოდენობა (3 537) სქესობრივ-საკობრივი ჭრილისა და დაწესებულებების მიხედვით გამოსახულია ქვემოთ დიაგრამებზე (იხ. დანართი, ცხრილი №45):

წარსულში ნასამართლევ ბრალდებულები და მსჯავრდებულები სქესობრივ-საკობრივ ჭრილში



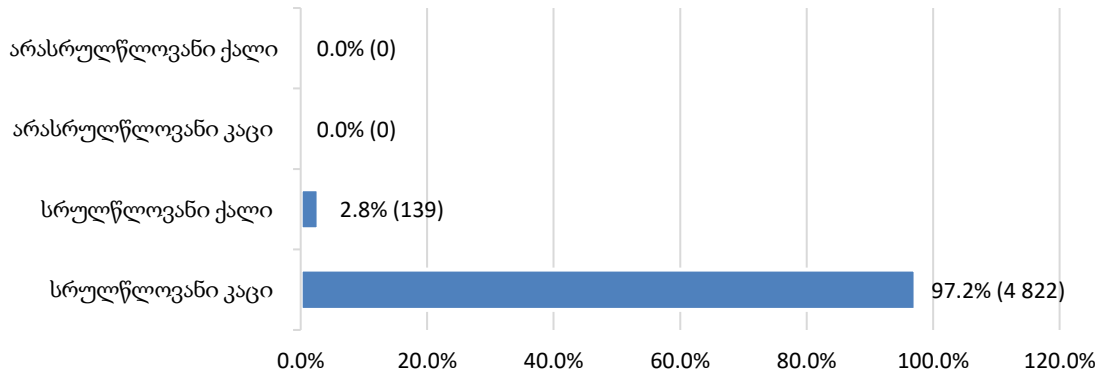
წარსულში ნასამართლევ ბრალდებულები და მსჯავრდებულები დაწესებულებებში



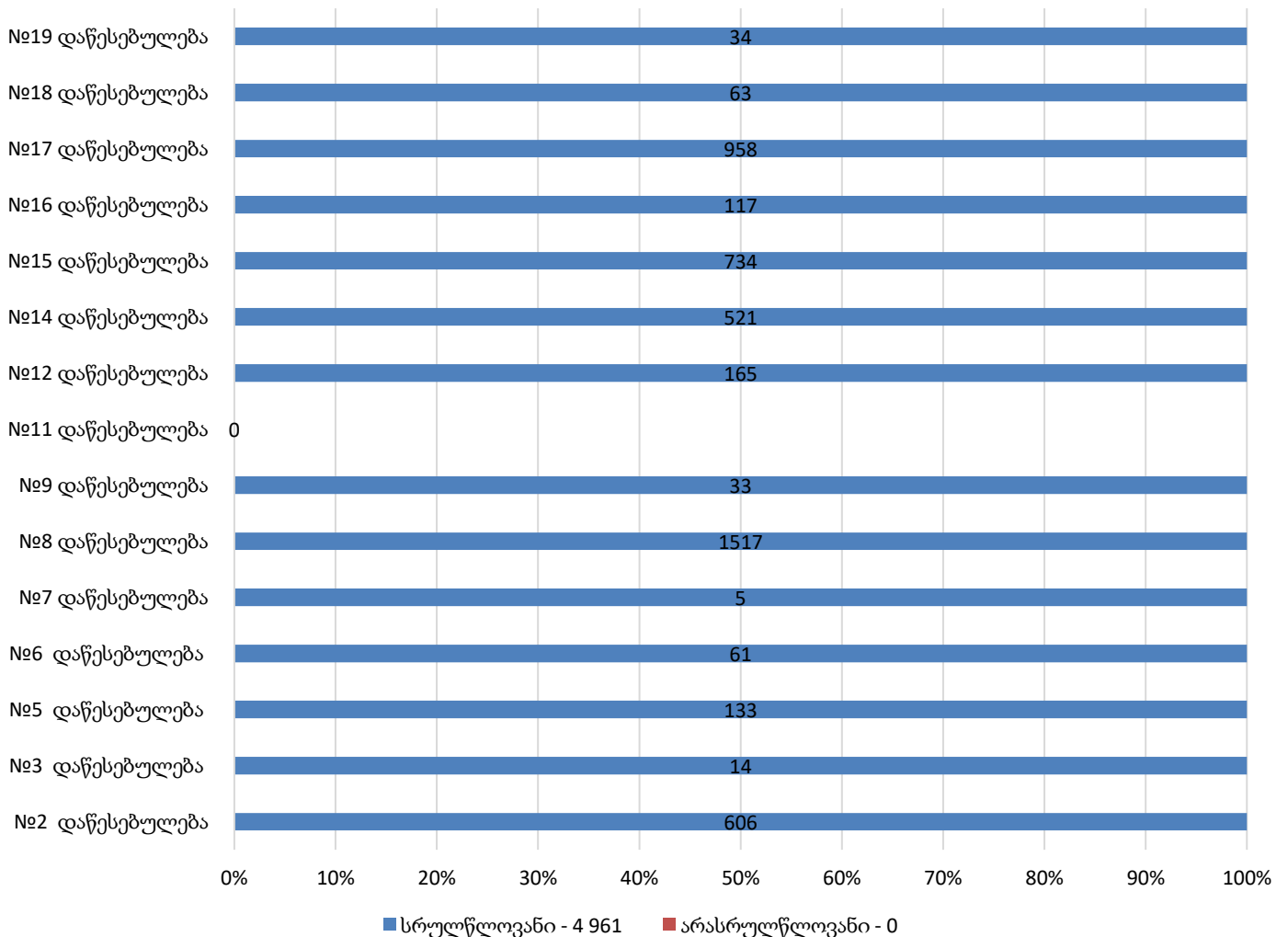
### 11.16 დაოჯახებული ბრალდებულები და მსჯავრდებულები

2019 წლის თებერვლის თვეში, დაოჯახებულ ბრალდებულთა და მსჯავრდებულთა რაოდენობა (4 961) სქესობრივ-ასაკობრივი ჭრილისა და დაწესებულებების მიხედვით გამოსახულია ქვემოთ დიაგრამებზე (იხ. დანართი, ცხრილი №46):

დაოჯახებული ბრალდებულები და მსჯავრდებულები სქესობრივ-ასაკობრივ ჭრის მიხედვით



დაოჯახებული ბრალდებულები და მსჯავრდებულები დაწესებულებებში



### **11.17 შეწყალების შედეგად საპატიმრო სასჯელისაგან გათავისუფლება**

საანგარიშო პერიოდის განმავლობაში, შეწყალების შედეგად საპატიმრო სასჯელისაგან მსჯავრდებულთა გათავისუფლების ფაქტი არ დაფიქსირებულა (იხ. დანართი, ცხრილი №36, №47).

### **11.18 ამნისტიის შედეგად საპატიმრო სასჯელისაგან გათავისუფლება**

საანგარიშო პერიოდის განმავლობაში, ამნისტიის შედეგად, საპატიმრო სასჯელისაგან ბრალდებულის/მსჯავრდებულის გათავისუფლების ფაქტი არ დაფიქსირებულა (იხ. დანართი, ცხრილი №36, №48).

### **11.19 პენიტენციურ სისტემაში მომხდარი დანაშაულები**

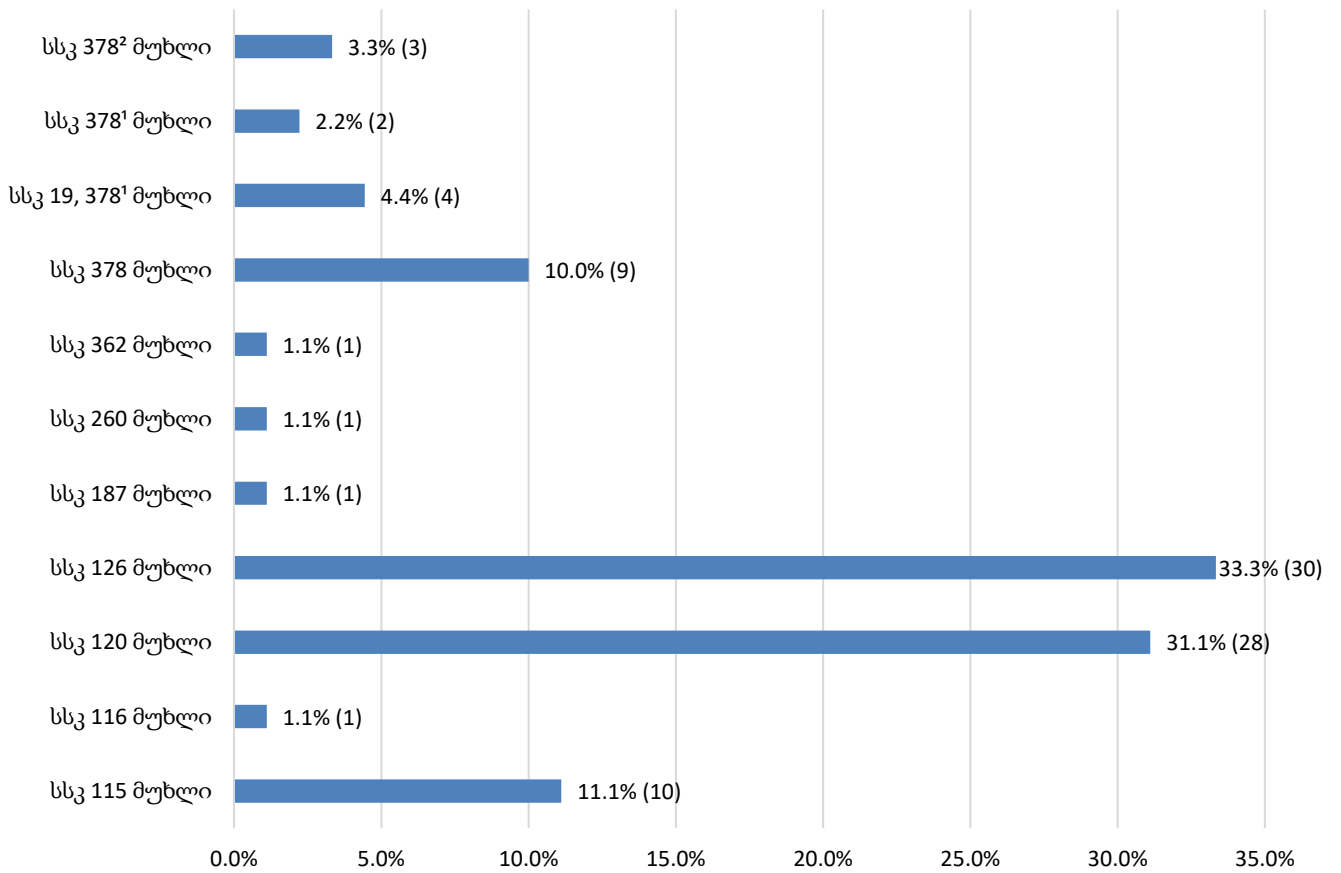
დანაშაულებრივი ფაქტების ჩადენის მაჩვენებელი პენიტენციურ სისტემაში გამოითვლება თითოეული დაწესებულებისთვის საქართველოს სსკ მუხლებით გათვალისწინებული ქმედებების მიხედვით, რაც დაწესებულებებში კრიმინოგენული ვითარების ცალ-ცალკე ჩვენების გარდა საერთო ვითარების ასახვის საშუალებასაც იძლევა. გარდა ამისა, კრიმინოგენული სიტუაციის აღმრიცხავი მონაცემთა ცხრილები დანაშაულებრივი ფაქტებისა და მათ ჩამდენ პირთა ასაკის ურთიერთმიმართებასაც აჩვენებს.

საგამოძიებო დეპარტამენტის ინფორმაციაზე დაყრდნობით, 2019 წლის თებერვლის თვეში, პენიტენციურ სისტემაში მომხდარი გამოსადიებელი ფაქტების რაოდენობამ საქართველოს სისხლის სამართლის კოდექსის 11 მუხლით გათვალისწინებული 90 ერთეული ქმედება შეადგინა. მათგან, ყველაზე მეტი ხვედრითი წილი საქართველოს სსკ 126-ე (ძალადობა) მუხლით ჩადენილ ქმედებებზე მოდის.

ქვემოთ მოცემულ დიაგრამაზე ნაჩვენებია საანგარიშო პერიოდში გამოძიების დაწყების საფუძვლად ქცეული დანაშაულებრივი ფაქტების რაოდენობა და მათი ხვედრითი წილი საერთო რაოდენობაში (იხ. დანართი, ცხრილი №49, №50):



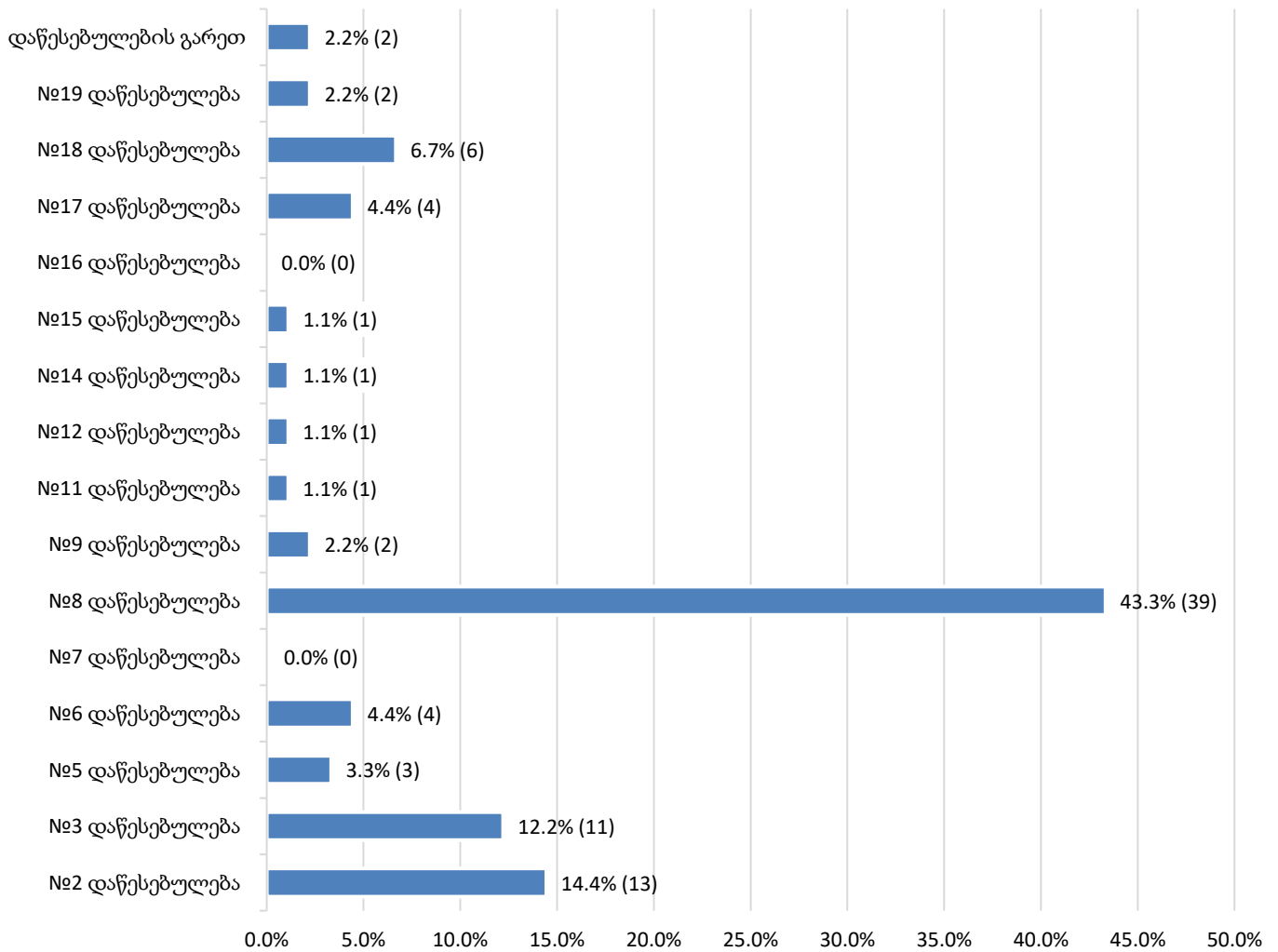
**დანაშაულებრივი ფაქტები,  
რომლებზეც დაიწყო გამოძიება**



**დაწესებულებებსა და დაწესებულებების გარეთ ჩადენილი დანაშაულებრივი ფაქტები,  
პირთა ასაკობრივი ჯგუფების მიხედვით**

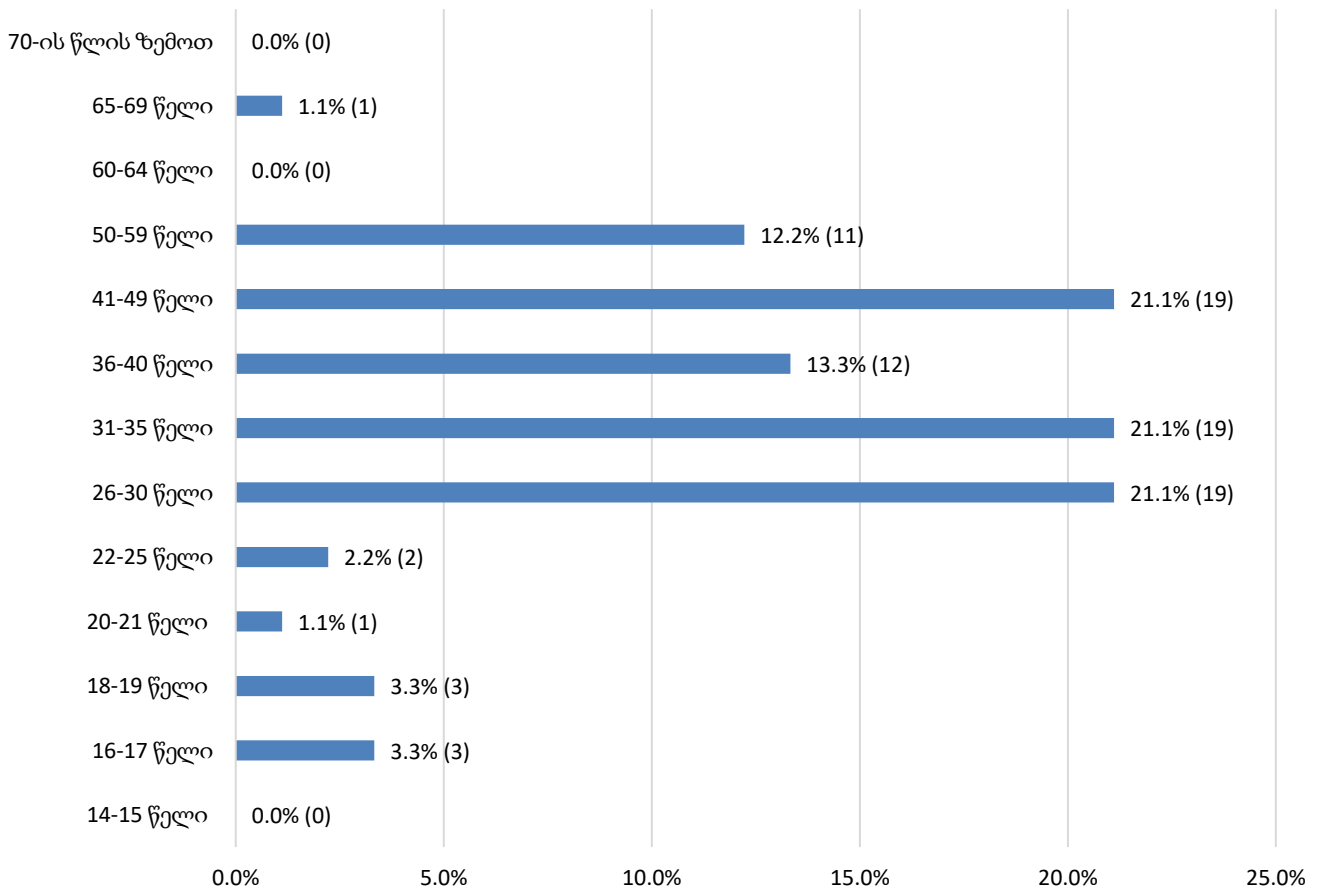
2019 წლის თებერვლის თვეში, გამოძიება 13 სხვადასხვა დაწესებულებაში და დაწესებულების გარეთ მომხდარ დანაშაულებრივ ფაქტებზე დაიწყო. შემდეგი გრაფიკი ადგილმდებარეობის მიხედვით ჩადენილი დანაშაულებრივი ფაქტების პროცენტულ მაჩვენებელს ასახავს:

**დაწესებულებებში და დაწესებულების გარეთ  
ჩადენილი დანაშაულებრივი ფაქტები**



საანგარიშო პერიოდში, გამოძიება ჩადენილ დანაშაულებრივ ფაქტზე სულ 90 პირის მიმართ წარიმართა. გამოძიების ობიექტს - ქმედების ჩამდენ პირთა საერთო რაოდენობის უმრავლესობას 26-30, 31-35 და 41-49 წლამდე ასაკის პირები შეადგენდნენ. ქვემოთ ნაჩვენებ დიაგრამაზე ასახულია 2019 წლის თებერვლის თვეში ჩადენილი ქმედებებისა და ჩამდენ პირთა ასაკობრივი კატეგორიების ურთიერთმიმართება:

**პირთა რაოდენობა,  
რომელთა მიმართაც დაწყებულია გამოძიება**



**11.20 დაავადებათა გავრცელება (პრევალენტობა) პენიტენციურ სისტემაში<sup>5</sup>**

**დაავადებათა გავრცელება (პრევალენტობა)**

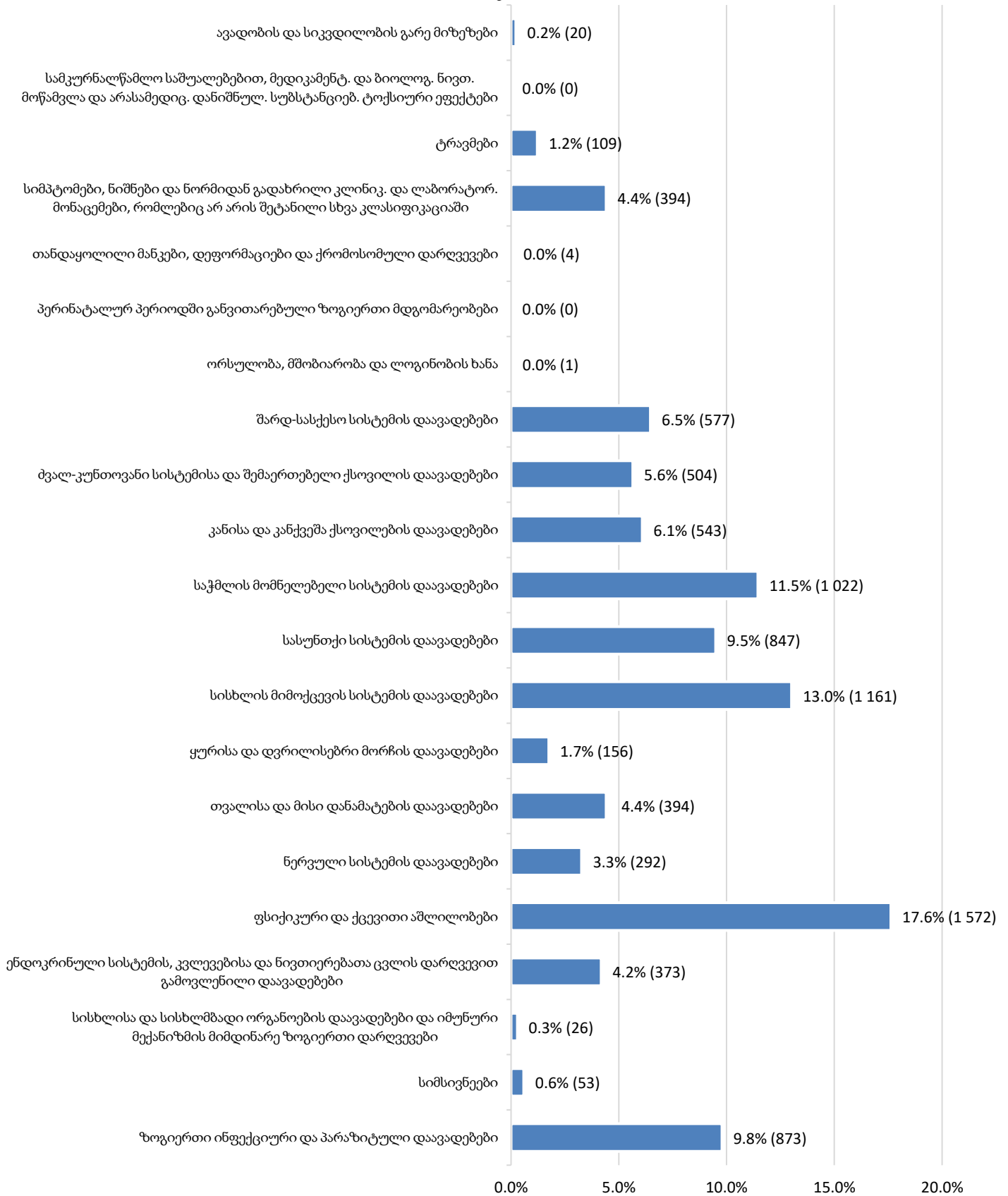
2019 წლის თებერვლის თვეში, სამედიცინო დეპარტამენტის მონაცემებით, ექიმ-სპეციალისტთა კონსულტაციების შედეგად, ICD10 კოდით განსაზღვრული ძირითადი დაავადების მიხედვით<sup>6</sup>, გამოვლენილი დაავადებათა საერთო რაოდენობა 8 921-ს გაუტოლდა. სამედიცინო მდგომარეობის ამსახველი მონაცემთა ცხრილები ასევე იძლევა დაავადებების სქესობრივ-ასაკობრივ ჯგუფებში გავრცელების რაოდენობრივი მასშტაბის დადგენის საშუალებას.

ქვემოთ მოცემულ დიაგრამაზე ნაჩვენებია ICD10 კოდით განსაზღვრული ძირითად დაავადებათა ხვედრითი წილი. პენიტენციურ სისტემაში გავრცელებული დაავადებებიდან ყველაზე დიდი ნაწილი ფსიქიკურ და ქცევით აშლილობებზე (1 572) მოდის. ხოლო, ყველაზე დაბალი მაჩვენებლით წარმოდგენილია ორსულობა, მშობიარობა და ლოგინობის ხანა (1) (იხ. დანართი, ცხრილი №51):

<sup>5</sup> დაავადებათა შესაბამისი კოდები (ICD10) იხილეთ ანგარიშის დანართში.

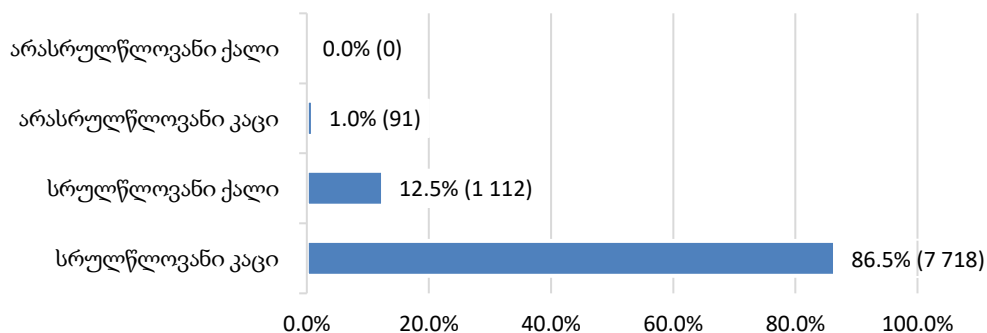
<sup>6</sup> დაავადებათა უფრო დეტალურად ჩაშლილი მონაცემები იხ. ანგარიშის თანდართულ №51 და №52 ცხრილებში.

## დაავადებათა გავრცელება (პრევალენტობა) საერთო



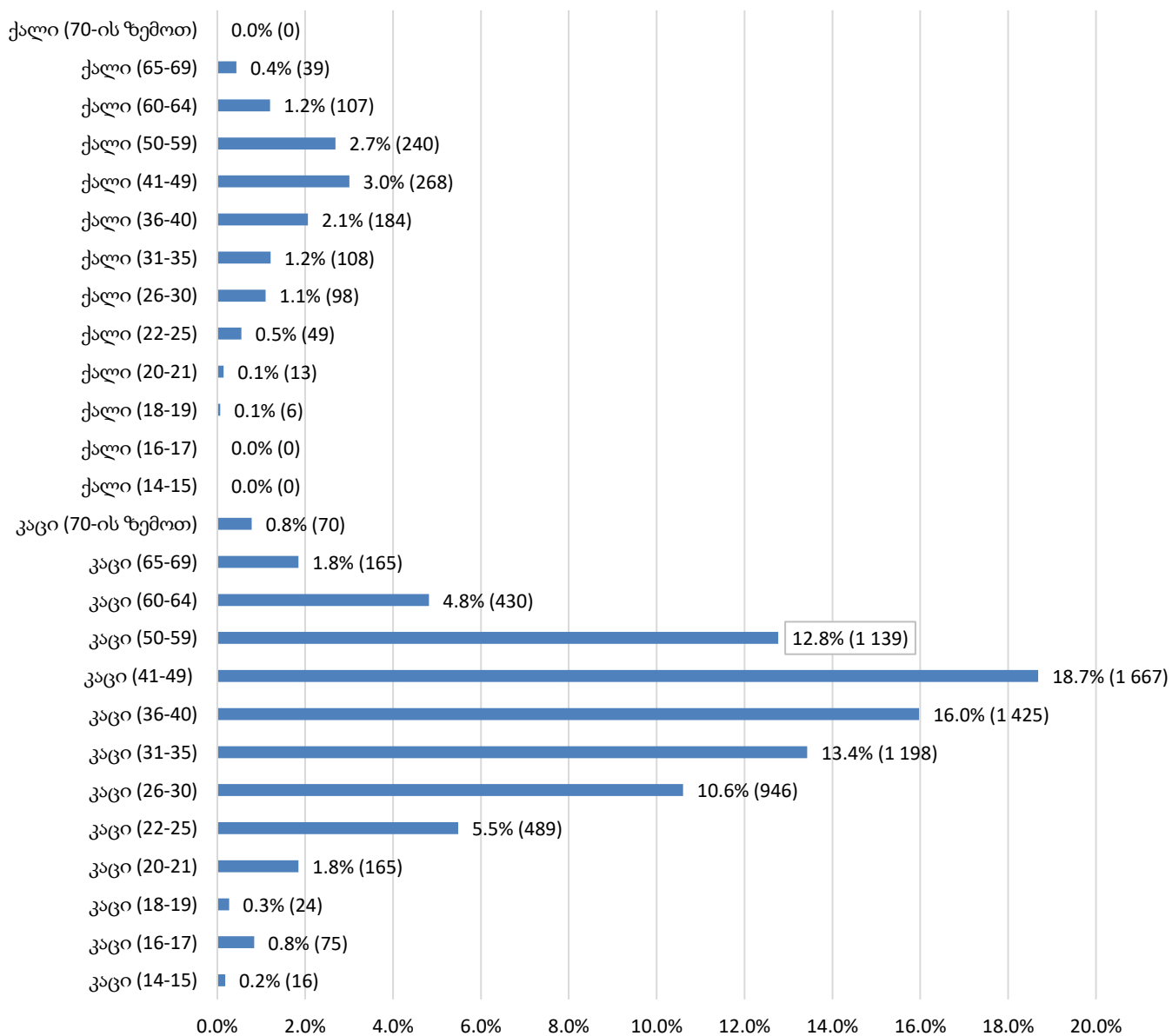
დაავადებული პირების კატეგორიაში ყველაზე მეტი მაჩვენებლით სრულწლოვანი კაცები (7 718) ხასიათდებიან. ICD10 კოდით განსაზღვრული ძირითადი დაავადებები, სქესობრივ-ასაკობრივი ჯგუფების მიხედვით ქვემოთ დიაგრამაზეა წარმოდგენილი (იხ. დანართი, ცხრილი №52):

დაავადებათა გავრცელება (პრევალენტობა)  
სქესობრივ-ასაკობრივ ჯგუფებში



შემდეგი დიაგრამა განსაზღვრავს ქალებისა და კაცების ასაკობრივი კატეგორიების ხვედრით წილს ICD10 კოდით განსაზღვრულ ძირითად დაავადებათა საერთო რაოდენობაში:

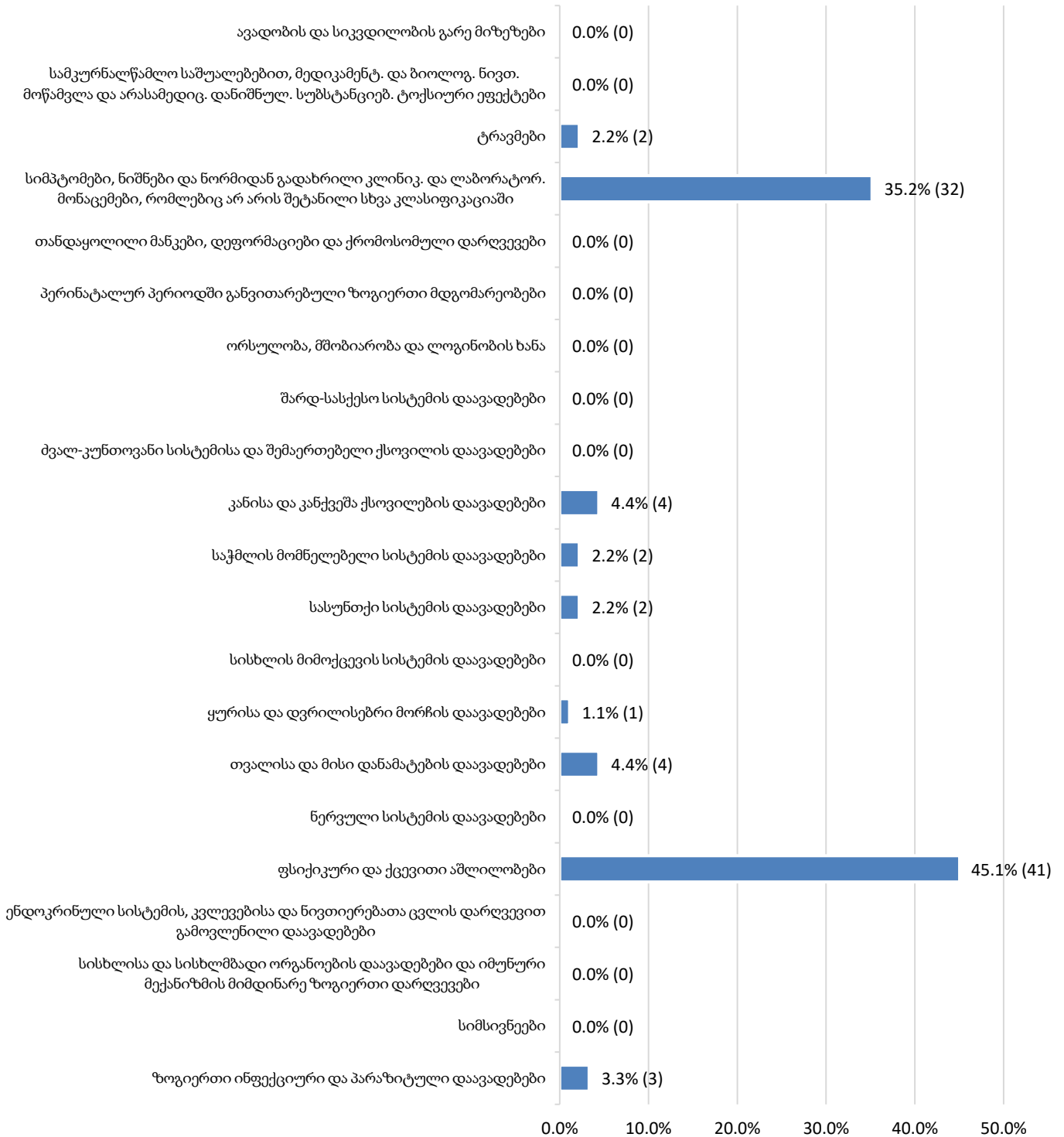
დაავადებათა გავრცელება (პრევალენტობა)  
სქესობრივ-ასაკობრივ კატეგორიებში



მოცემული დიაგრამიდან ჩანს, რომ მიმდინარე წლის თებერვლის თვეში, დაავადებათა ყველაზე მაღალი მაჩვენებელი სრულწლოვან კაცებსა და ქალებში 41-49 წლამდე ასაკობრივ კატეგორიებში გამოვლინდა.

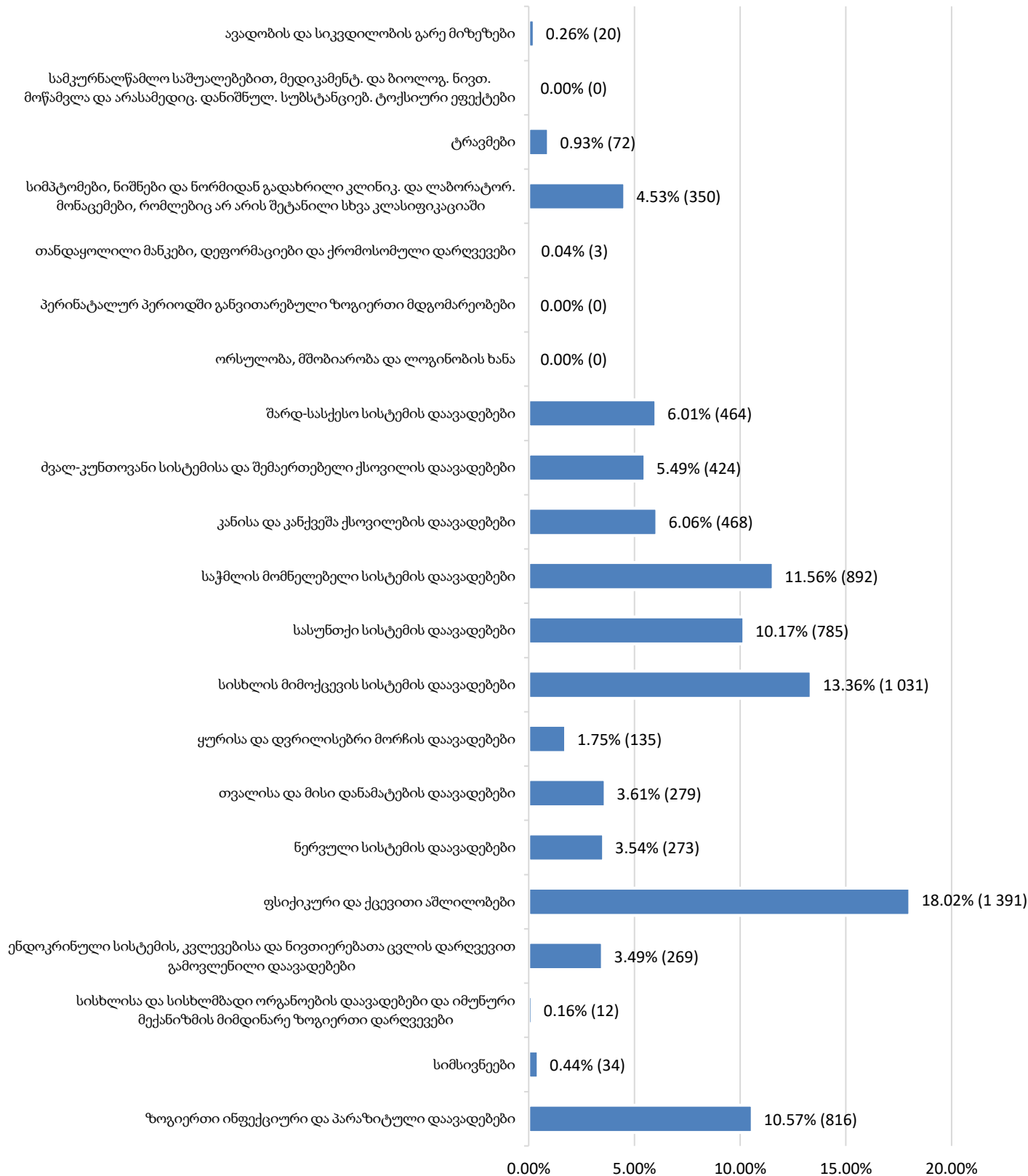
არასრულწლოვნებში დაავადებების რაოდენობა (91) ICD10 კოდით განსაზღვრულ ძირითად დაავადებათა მთლიანი რაოდენობის (8 921) 1.0%-ს შეადგენს. დიაგრამაზე აღნიშნულია დაავადებათა მაჩვენებელი არასრულწლოვან ბრალდებულებსა და მსჯავრდებულებში დაავადებათა კატეგორიის მიხედვით:

**დაავადებათა გავრცელება (პრევალენტობა)  
არასრულწლოვან კაცებში/ქალებში**

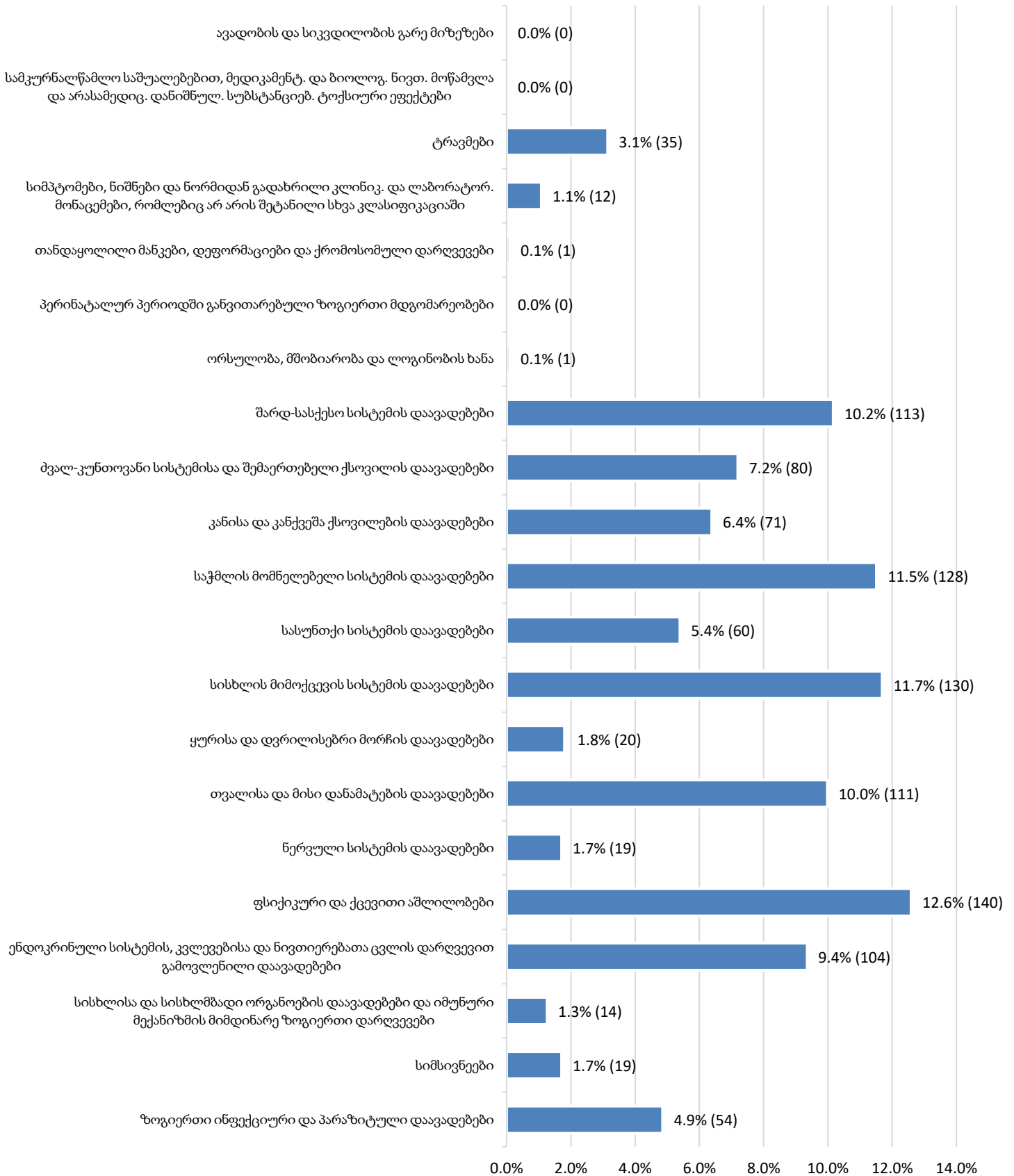


შემდეგი ორი დიაგრამა აჩვენებს ICD10 კოდით განსაზღვრულ ძირითად დაავადებათა კატეგორიების გავრცელების მასშტაბს ცალ-ცალკე მამრობითი და მდედრობითი სქესის სრულწლოვან ბრალდებულთა და მსჯავრდებულთა მიმართ (იხ. დანართი, ცხრილი №52):

### დაავადებათა გავრცელება (პრევალენტობა) სრულწლოვან კაცებში



დაავადებათა გავრცელება (პრევალენტობა)  
სრულწლოვან ქალებში





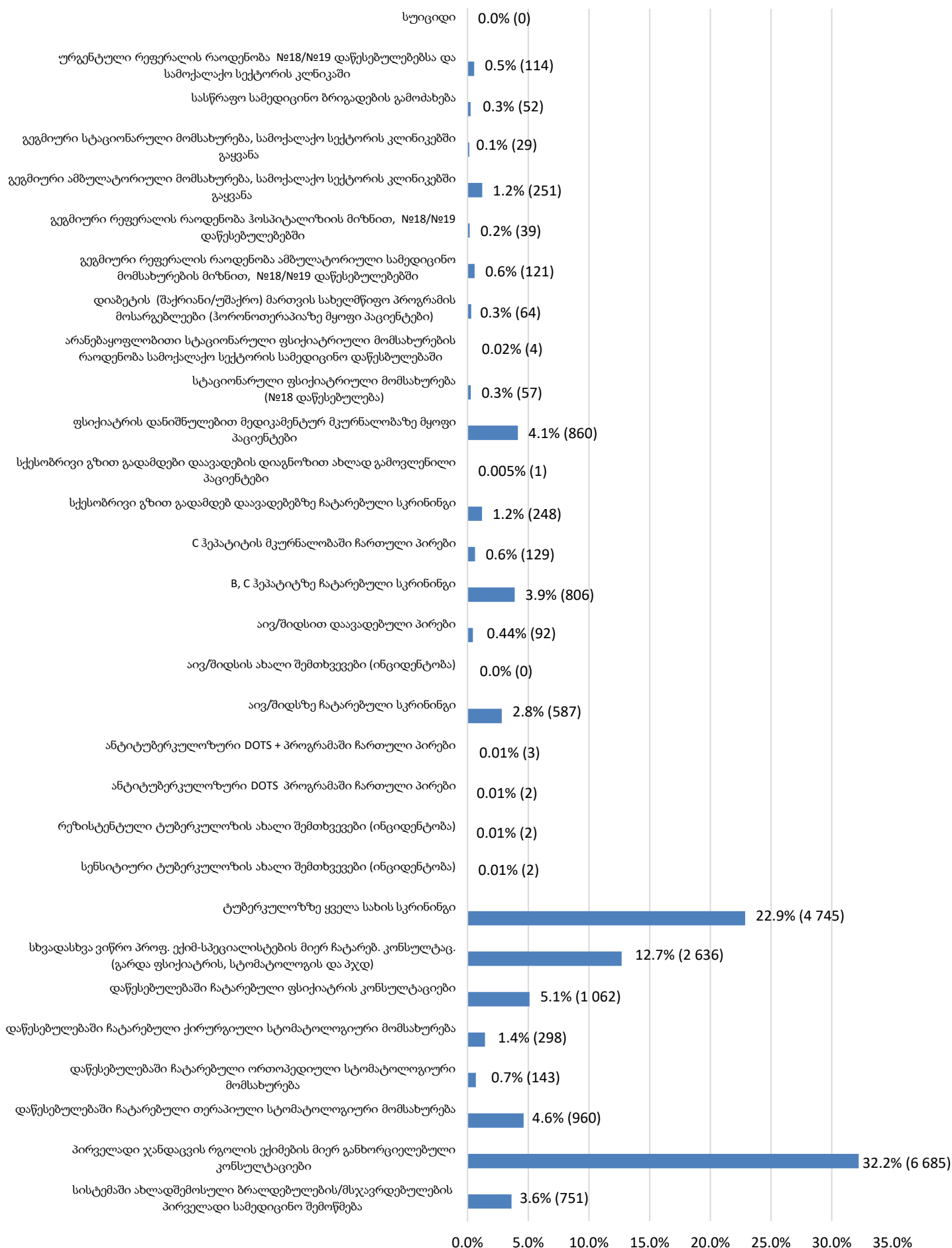
როგორც დიაგრამებიდან ჩანს, როგორც მამრობითი ისე მდედრობითი სქესის სრულწლოვან ბრალდებულებსა და მსჯავრდებულებში ფსიქიკური და ქცევითი აშლილობები სჭარბობს.

### **სამედიცინო სერვისებით უზრუნველყოფა**

პენიტენციურ დაწესებულებებში მკურნალობასთან დაკავშირებული მონაცემები ამ ეტაპზე წლიურ ფორმაში ყოველთვიურად გაწეული პრევენციული და სამკურნალო ღონისძიებების მიხედვით ითვლება.

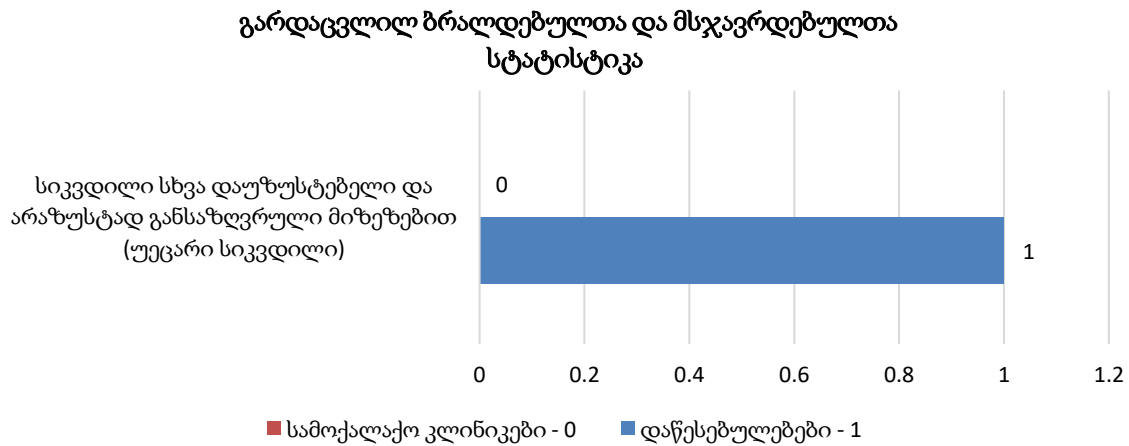
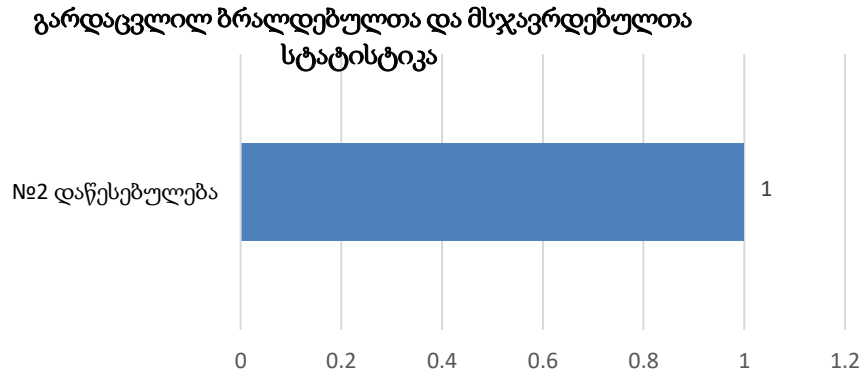
ქვემოთ ნაჩვენები დიაგრამა პენიტენციურ დაწესებულებებში განთავსებულ პირთათვის 2019 წლის თებერვლის თვეში სამედიცინო სერვისებით უზრუნველყოფას პრევენციული და სამკურნალო ღონისძიებების ტიპების მიხედვით წარმოგვიდგენს (იხ. დანართი, ცხრილი №53):

## პრევენციული და სამკურნალო ღონისძიებები



## 11.21 გარდაცვალება

2019 წლის თებერვლის თვეში, პენიტენციურ სისტემაში ბრალდებულის/მსჯავრდებულის გარდაცვალების 1 ფაქტი დაფიქსირდა. გარდაცვალების მაჩვენებელი ადგილმდებარეობისა და სავარაუდო ნოზოლოგიის მიხედვით ასახულია ქვემოთ დიაგრამებზე (იხ. დანართი, ცხრილი №54, №55):

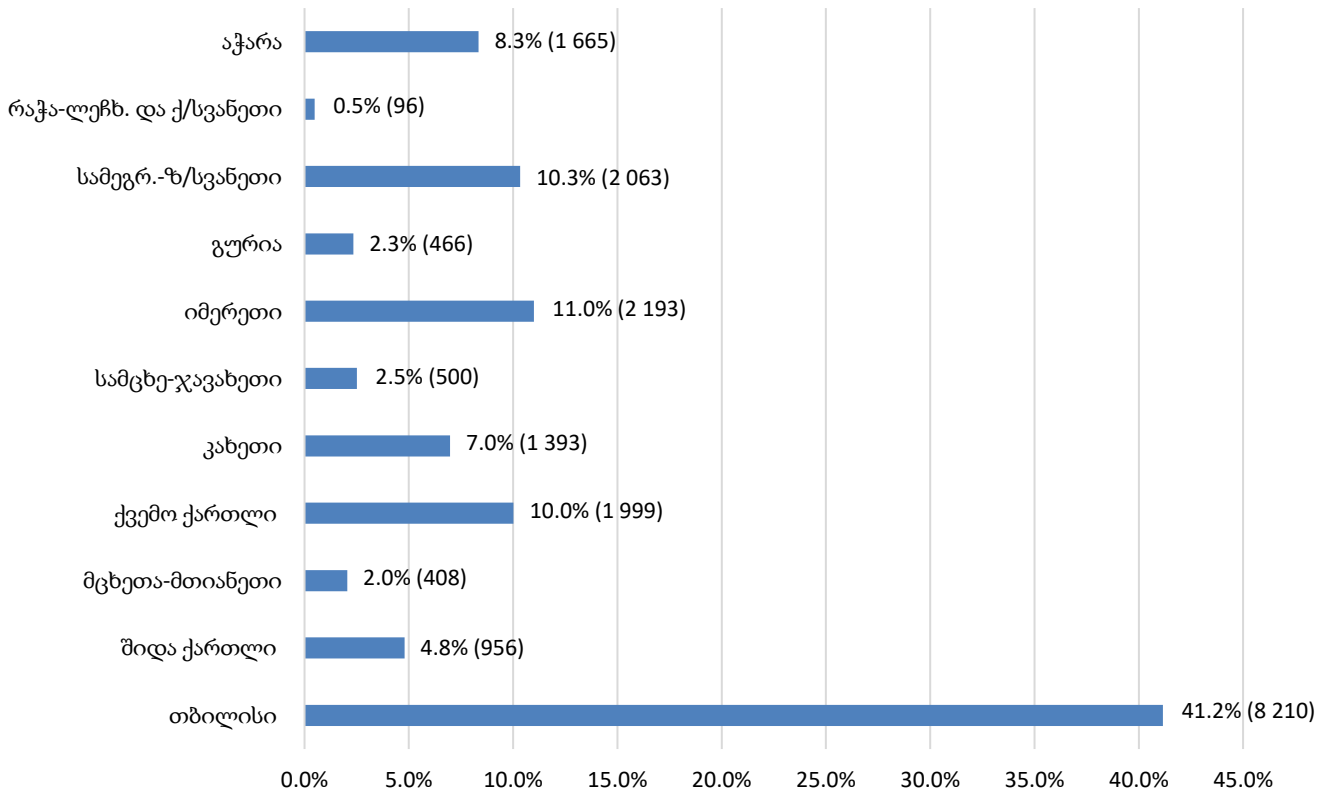


### ნაწილი 12 - საქართველოს იუსტიციის სამინისტროს მმართველობის სფეროში მოქმედი საჯარო სამართლის იურიდიული პირი - პრობაციის ეროვნული სააგენტო

## 12.1 არაპატიმარი მსჯავრდებულები

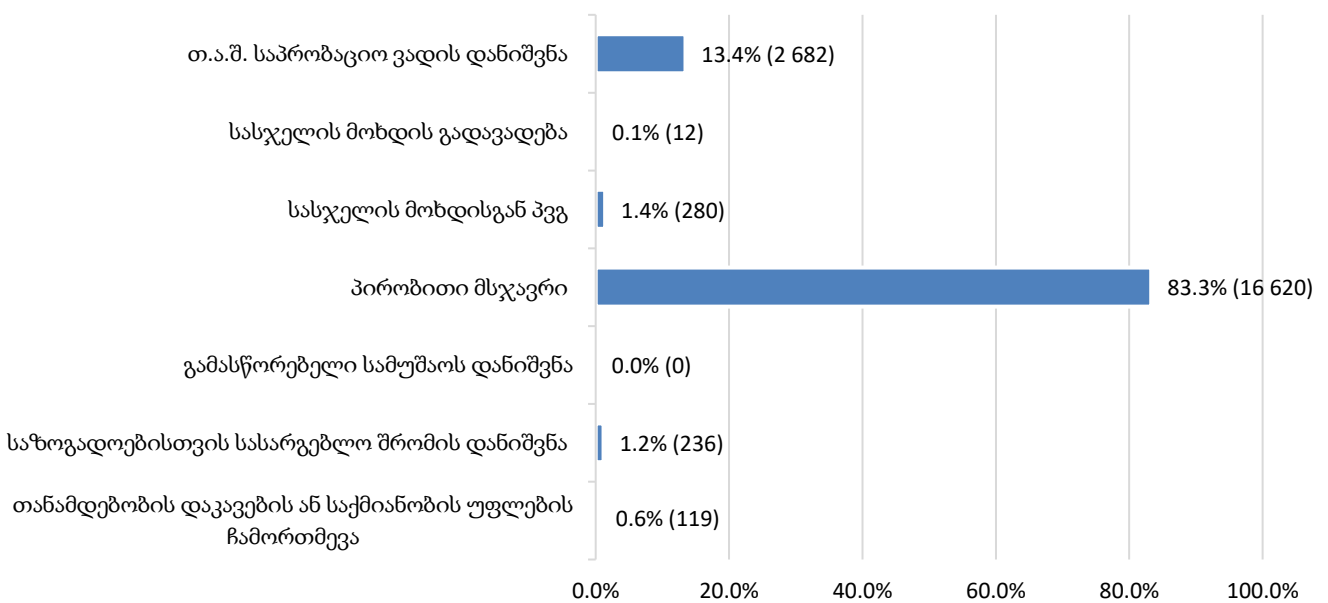
არაპატიმარ მსჯავრდებულთა რაოდენობის სტატისტიკური მონაცემები რეგიონულად, როგორც სქესობრივ-ასაკობრივ ჯგუფებში, ასევე შეფარდებული ღონისძიების მიხედვით ითვლება. 2019 წლის თებერვლის თვის მონაცემებით, საქართველოში სულ 19 949 არაპატიმარი მსჯავრდებული დაფიქსირდა. რეგიონებს შორის მაღალი მაჩვენებლით თბილისი გამოირჩევა, რომელსაც ასევე მაღალი მაჩვენებლით იმერეთის, სამეგრელო ზემოსვანეთისა და ქვემო ქართლის რეგიონები მოსდევს. არაპატიმარ მსჯავრდებულთა ყველაზე მცირე რაოდენობა კი რაჭა-ლეჩხუმსა და ქსვანეთის რეგიონშია დაფიქსირებული, რაც ქვემოთ წარმოდგენილ დიაგრამებზეა ასახული (იხ. დანართი, ცხრილი №56):

### არაპატიმარი მსჯავრდებულები რეგიონებში

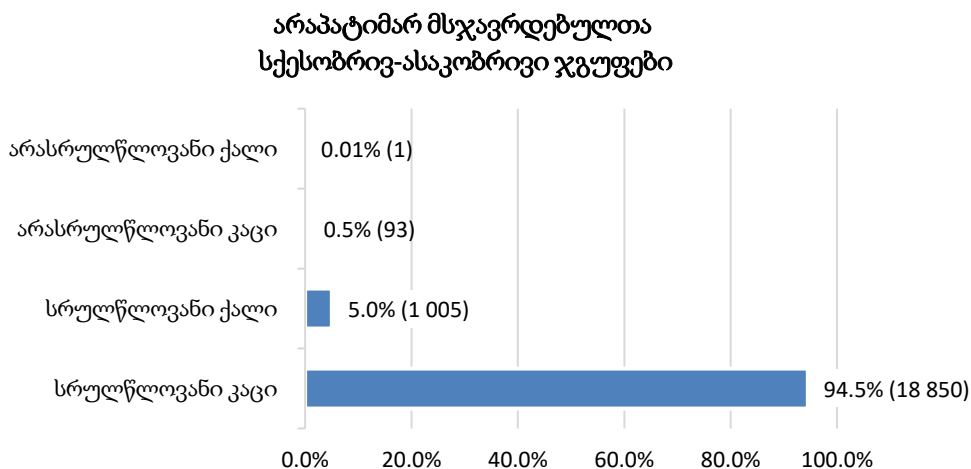


შეფარდებული ღონისძიების მიხედვით, ქვეყანაში არაპატიმარ მსჯავრდებულთა ყველაზე მეტი რაოდენობა პირობით მსჯავრზე (16 620) მოდის, ხოლო ყველაზე მცირე მაჩვენებლით ხასიათდება სასჯელის მოხდის გადავადება (12).

### არაპატიმარი მსჯავრდებულები შეფარდებული ღონისძიების მიხედვით

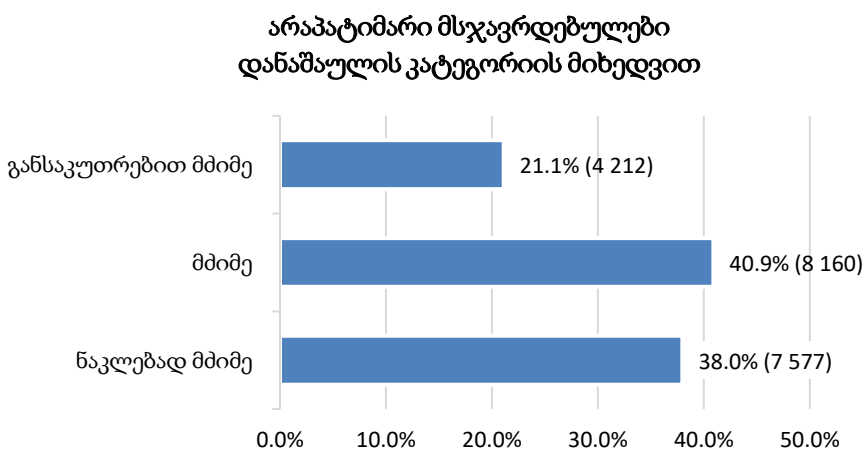


მთელი ქვეყნის მასშტაბით, არაპარტიმარ მსჯავრდებულთა სქესობრივ-ასაკობრივ ჯგუფებში უმეტესობა სრულწლოვანი კაცებით არის წარმოდგენილი, რაც ნათლად ჩანს ქვემოთ წარმოდგენილ დიაგრამაზე (იხ. დანართი, ცხრილი №57, №58):

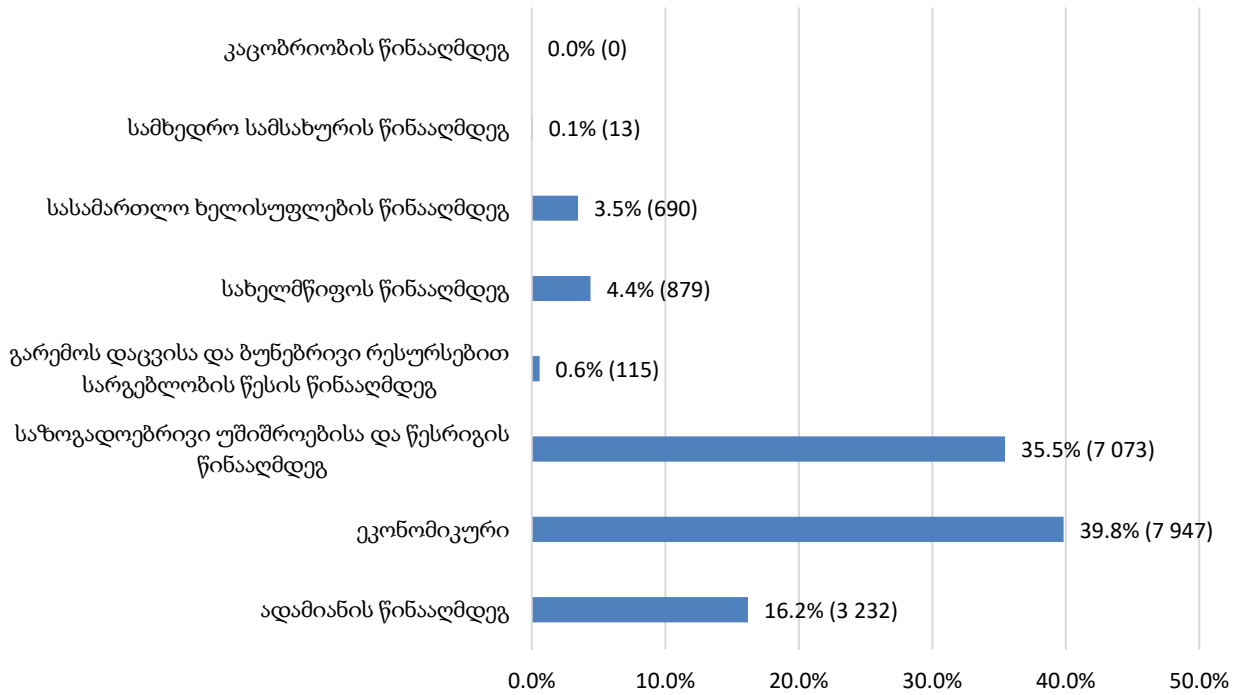


## 12.2 არაპარტიმარი მსჯავრდებულები დანაშაულის კატეგორიისა და სახეობის მიხედვით

საანგარიშო პერიოდის განმავლობაში, არაპარტიმარ მსჯავრდებულთა რაოდენობას დანაშაულის კატეგორიისა და სახეობის მიხედვით შემდეგი დიაგრამები ასახავს (იხ. დანართი, ცხრილი №59):



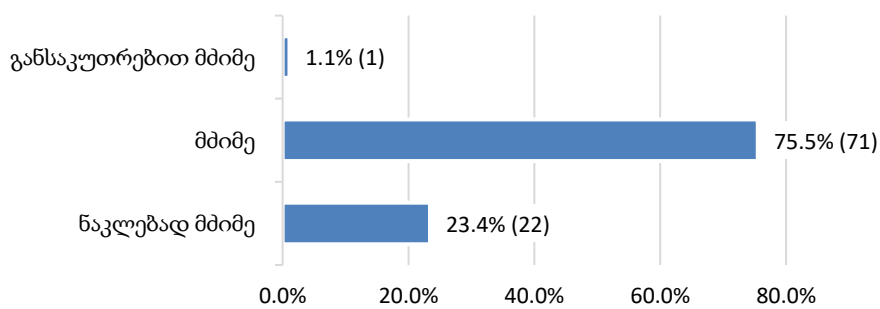
**არაპატიმარი მსჯავრდებულები  
დანაშაულის სახეობის მიხედვით**



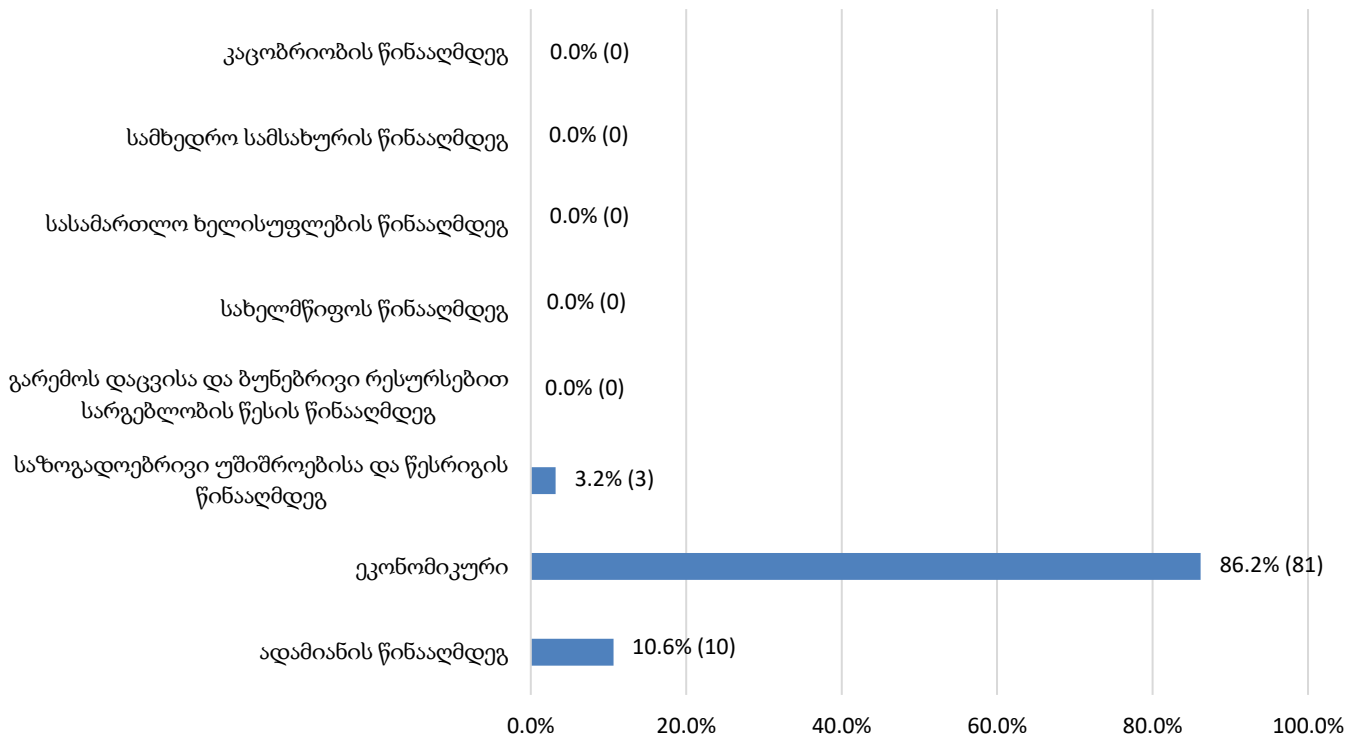
**12.3 არასრულწლოვანი არაპატიმარი მსჯავრდებულები დანაშაულის კატეგორიისა და სახეობის მიხედვით**

2019 წლის თებერვლის თვის მონაცემებით, არასრულწლოვანი არაპატიმარი მსჯავრდებულები (94) არაპატიმარ მსჯავრდებულთა საერთო რაოდენობის 0.5%-ს შეადგენდნენ. მათი საერთო რაოდენობის კლასიფიცირება დანაშაულის კატეგორიისა და სახეობის მიხედვით შემდეგ სურათს გვაძლევს (იხ. დანართი, ცხრილი №59):

**არასრულწლოვანი არაპატიმარი მსჯავრდებულები  
დანაშაულის კატეგორიის მიხედვით**



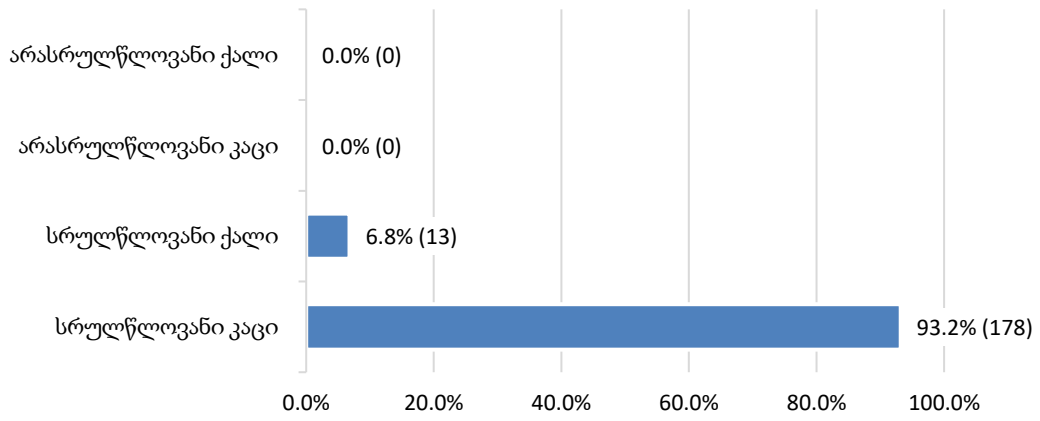
**არასრულწლოვანი არაპატიმარი მსჯავრდებულები  
დანაშაულის სახეობის მიხედვით**



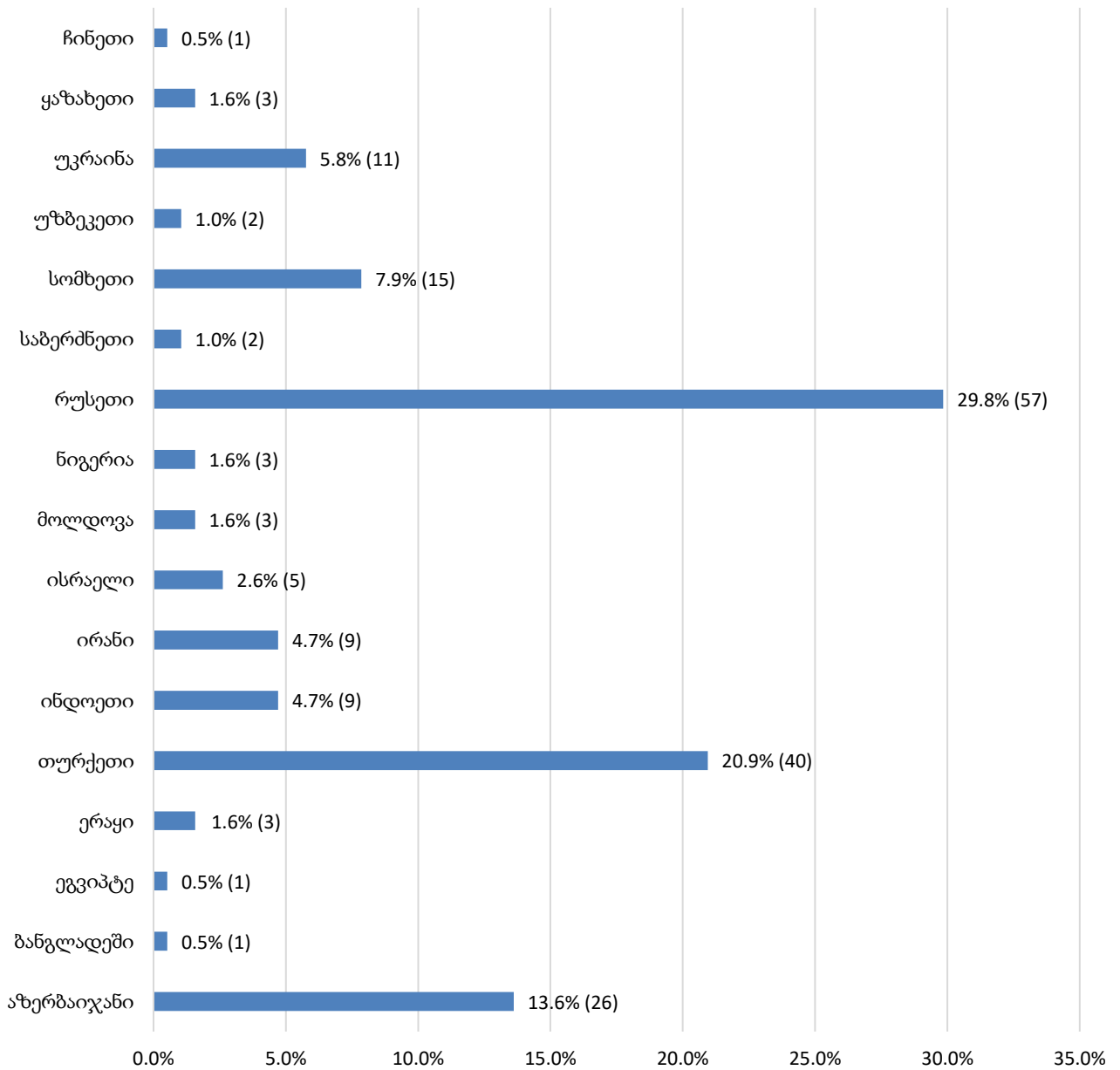
**12.4 უცხოელი არაპატიმარი მსჯავრდებულები**

2019 წლის თებერვლის თვეში, საქართველოში 17 სხვადასხვა მოქალაქეობის 191 უცხოელი არაპატიმარი მსჯავრდებული დაფიქსირდა, რაც არაპატიმარ მსჯავრდებულთა მთლიანი რაოდენობის 1.0%-ია. სქესობრივ-ასაკობრივი ჯგუფებისა და მოქალაქეობის მიხედვით მათი განაწილების მაჩვენებელი ქვემოთ დიაგრამებზეა მოცემული (იხ.დანართი, ცხრილი №60, №61):

უცხოელ არაპატიმარ მსჯავრდებულთა  
სქესობრივ-ასაკობრივი ჯგუფები



უცხოელი არაპატიმარი მსჯავრდებულები  
მოქალაქეობის მიხედვით

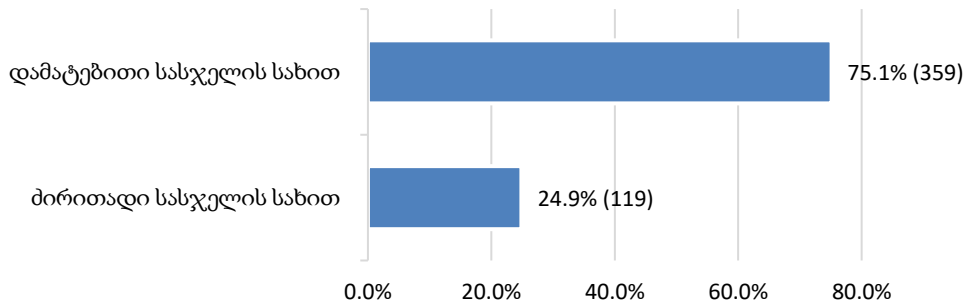




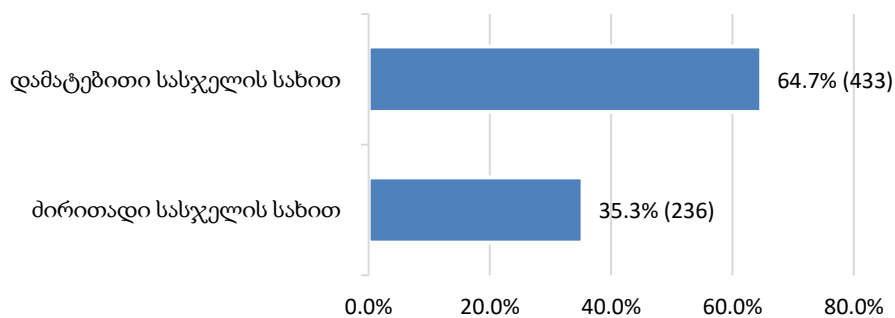
## 12.5 არაპატიმარი მსჯავრდებულები არასაპატიმრო სასჯელის ტიპის მიხედვით

არასაპატიმრო სასჯელის შეფარდება ხდება როგორც ძირითადი, ასევე დამატებითი სასჯელის სახით. საანგარიშო პერიოდში, არასაპატიმრო სასჯელშეფარდებული პირების რაოდენობა (1 147) არაპატიმარ მსჯავრდებულთა საერთო რიცხვის 5.7%-ს შეადგენს. არასაპატიმრო სასჯელშეფარდებული პირების 2.9% (33) ქალია. მიმდინარე წლის თებერვლის თვეში, ამ სახის არაპატიმარ მსჯავრდებულებს თანამდებობის დაკავების ან საქმიანობის უფლებაჩამორთმეული და საზოგადოებისთვის სასარგებლო შრომადანიშნული პირები წარმოადგენდნენ. საანგარიშო პერიოდში, თანამდებობის დაკავების ან საქმიანობის უფლების ჩამორთმევა (ძირითადი/დამატებითი სასჯელი) სულ 478 (არასაპატიმრო სასჯელის საერთო რაოდენობის 41.7%), საზოგადოებისთვის სასარგებლო შრომის დანიშვნა (ძირითადი/დამატებითი სასჯელი) სულ 669 (არასაპატიმრო სასჯელის საერთო რაოდენობის 58.3%) პირს ჰქონდა შეფარდებული, ხოლო გამასწორებელი სამუშაოს დანიშვნა არ დაფიქსირებულა (იხ. დანართი, ცხრილი №62):

**თანამდებობის დაკავების ან საქმიანობის უფლების ჩამორთმევა**

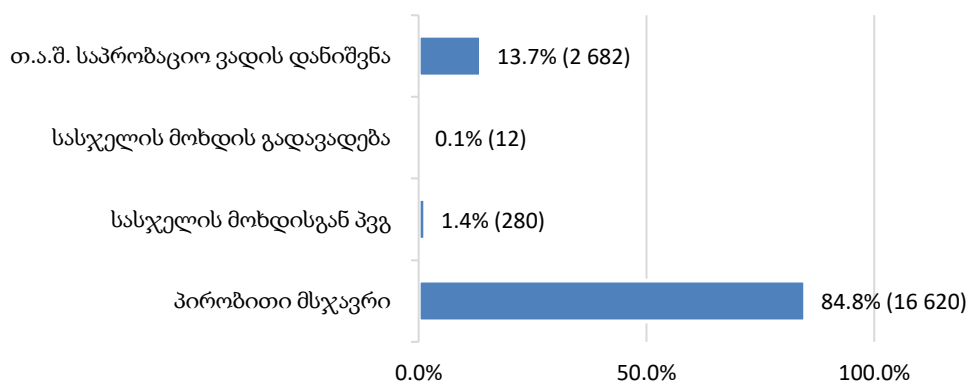


**საზოგადოებისთვის სასარგებლო შრომის დანიშვნა**



საანგარიშო პერიოდში, პრობაციის ღონისძიებაშეფარდებულ პირთა რაოდენობა სულ 19 594-ს აღწევს. მათი ხვედრითი წილი შეფარდებული პრობაციის ღონისძიების მიხედვით ამგვარია (იხ. დანართი, ცხრილი №56):

### პრობაციის ღონისძიების შეფარდება

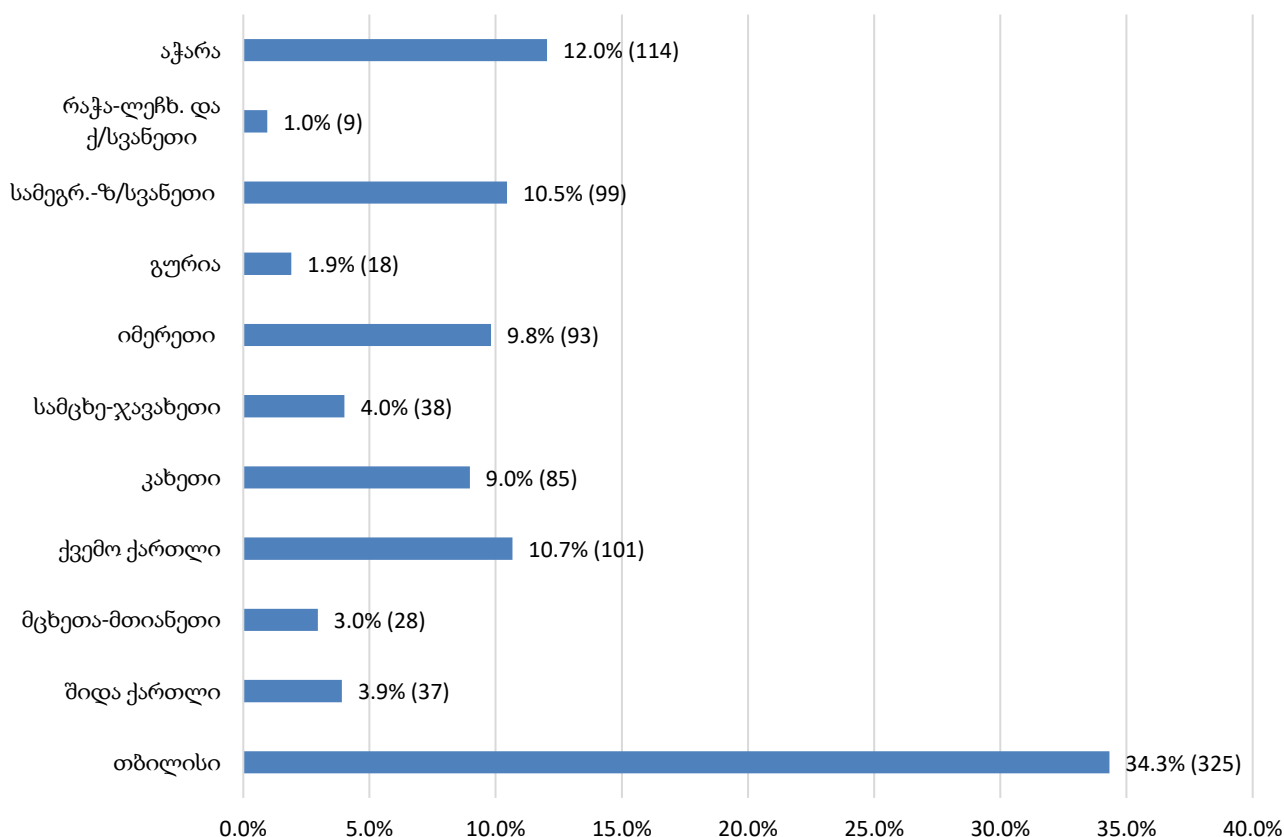


### 12.6 არაპატიმარ მსჯავრდებულთა მატება

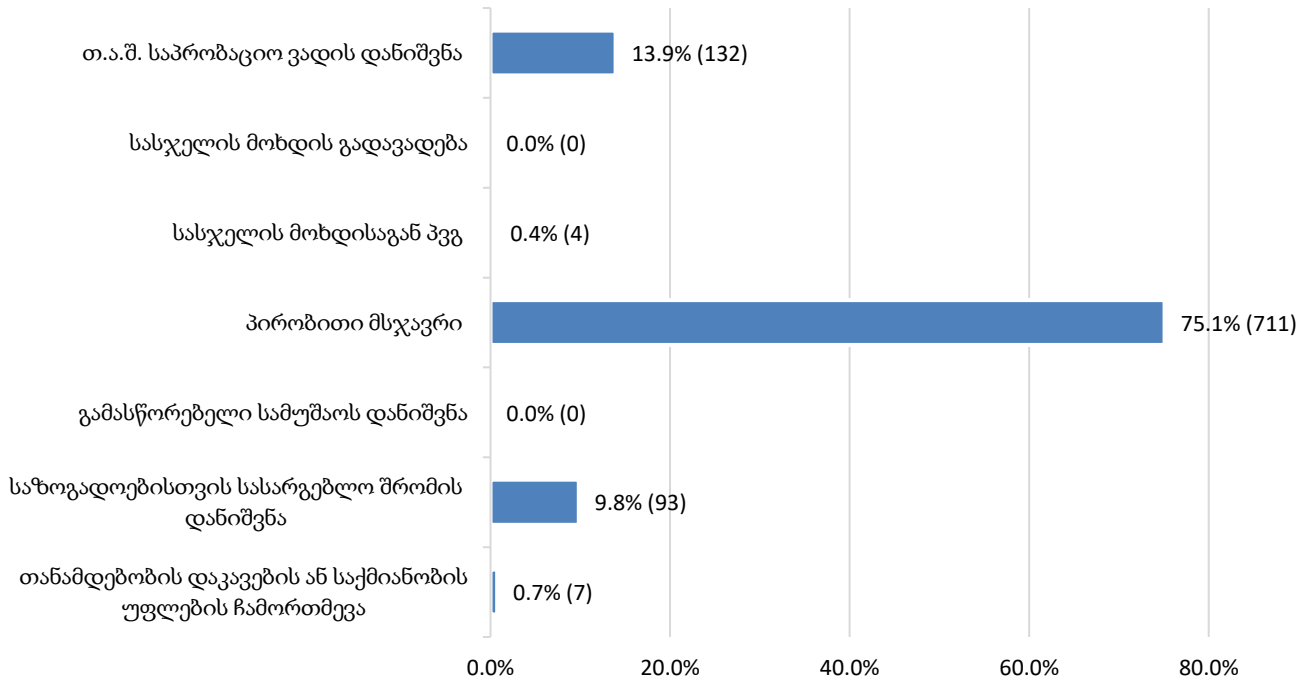
2019 წლის თებერვლის თვეში, სასამართლო გადაწყვეტილება არასაპატიმრო სასჯელისა და პრობაციის ღონისძიების შეფარდების შესახებ სულ 947 პირის მიმართ იქნა გამოტანილი.

შემდეგ დიაგრამებზე ასახულია ზემოთ აღნიშნული სასამართლო გადაწყვეტილებების რაოდენობა როგორც რეგიონულად, ასევე შეფარდებული ღონისძიების მიხედვით (იხ. დანართი, ცხრილი №63):

### არაპატიმარ მსჯავრდებულთა მატება რეგიონულ ჭრილში

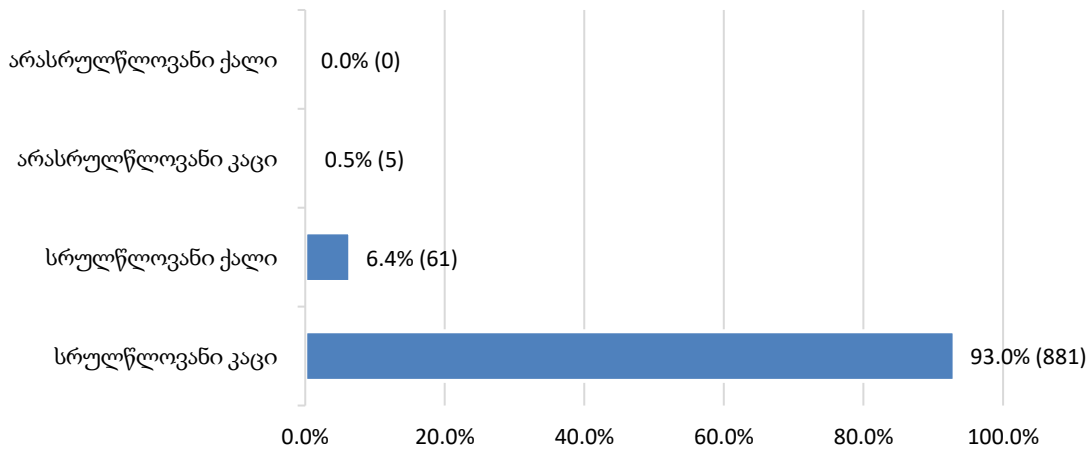


**არაპატიმარ მსჯავრდებულთა მატება  
შეფარდებული ღონისძიების მიხედვით**



ქვემოთ დიაგრამაზე მოცემულია 2019 წლის თებერვლის თვის განმავლობაში არაპატიმარ მსჯავრდებულთა მატების მაჩვენებელი სქესობრივ-ასაკობრივი ჭრილის მიხედვით (იხ. დანართი, ცხრილი №64):

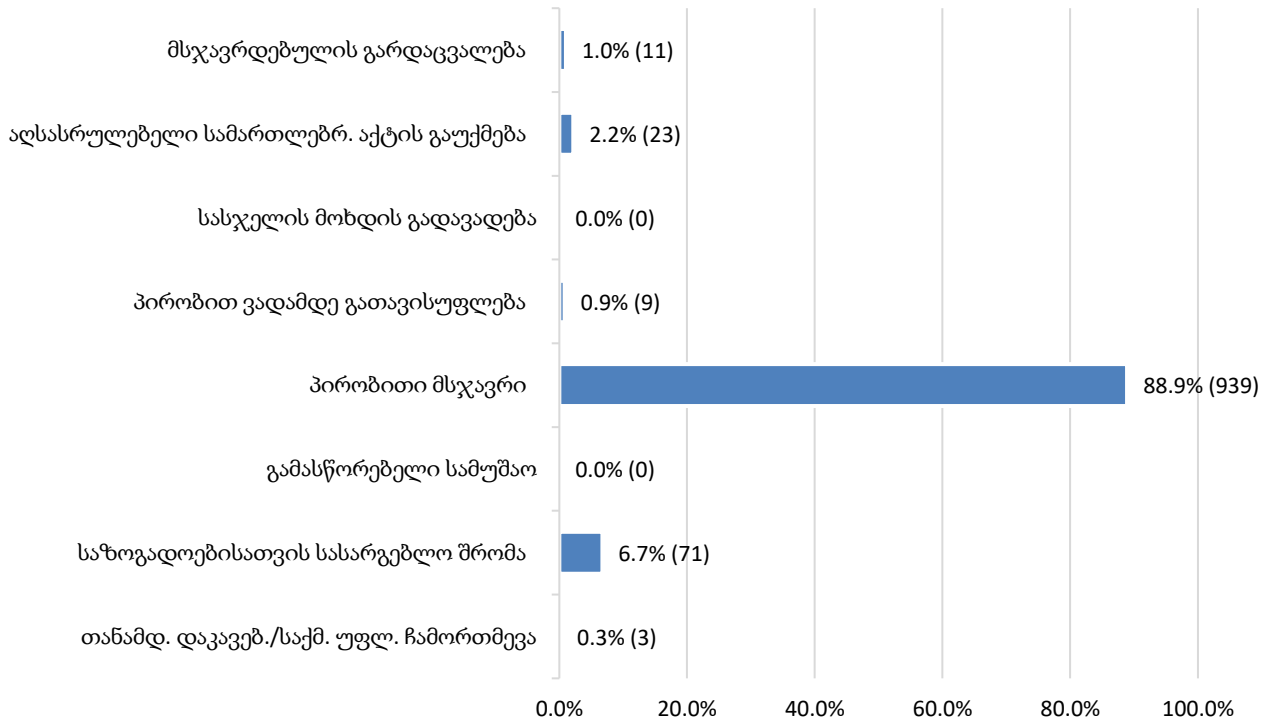
**არაპატიმარ მსჯავრდებულთა მატება  
სქესობრივ-ასაკობრივი ჯგუფები**



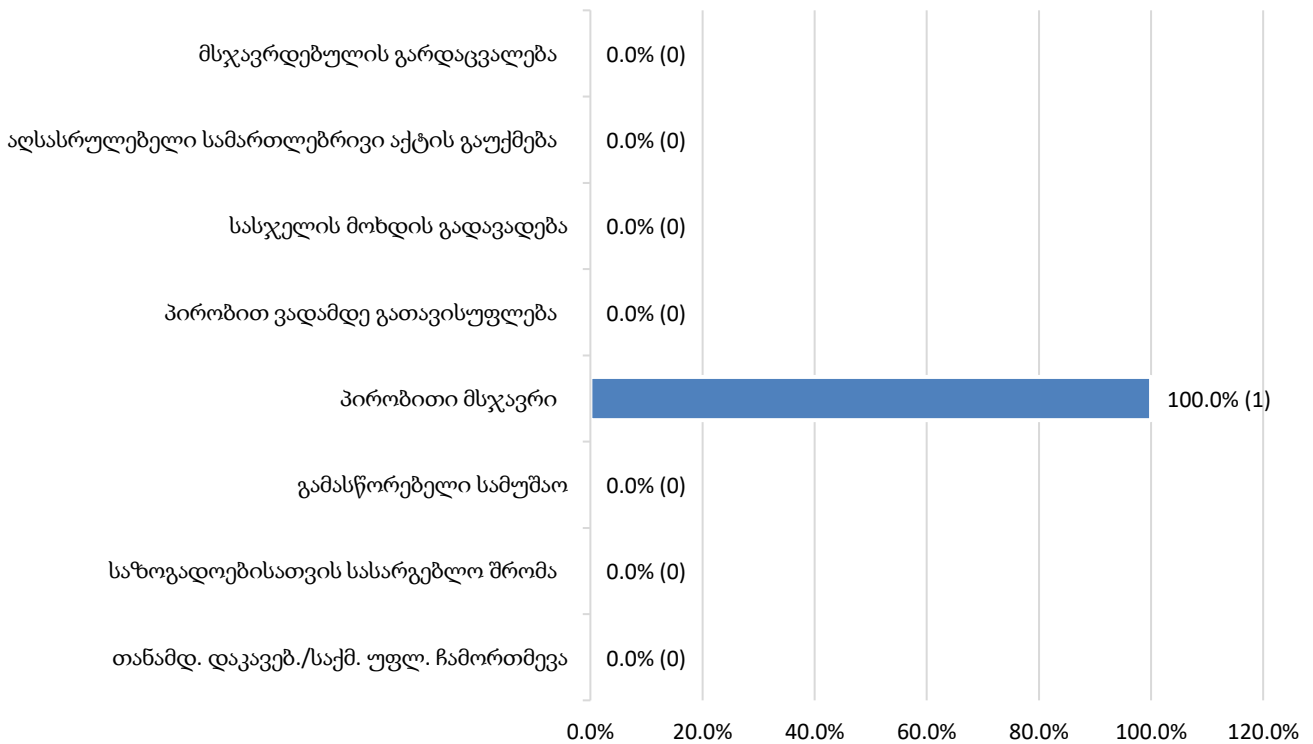
**12.7 დასრულებული საქმეები**

2019 წლის თებერვლის თვეში, დასრულებულ საქმეთა რაოდენობა უცხოელთა (1) და საქართველოს მოქალაქეთა მიმართ (1 056) საფუძვლისა და რეგიონების მიხედვით შემდეგნაირად ნაწილდება (იხ. დანართი, ცხრილი №65, №66, №67, №68):

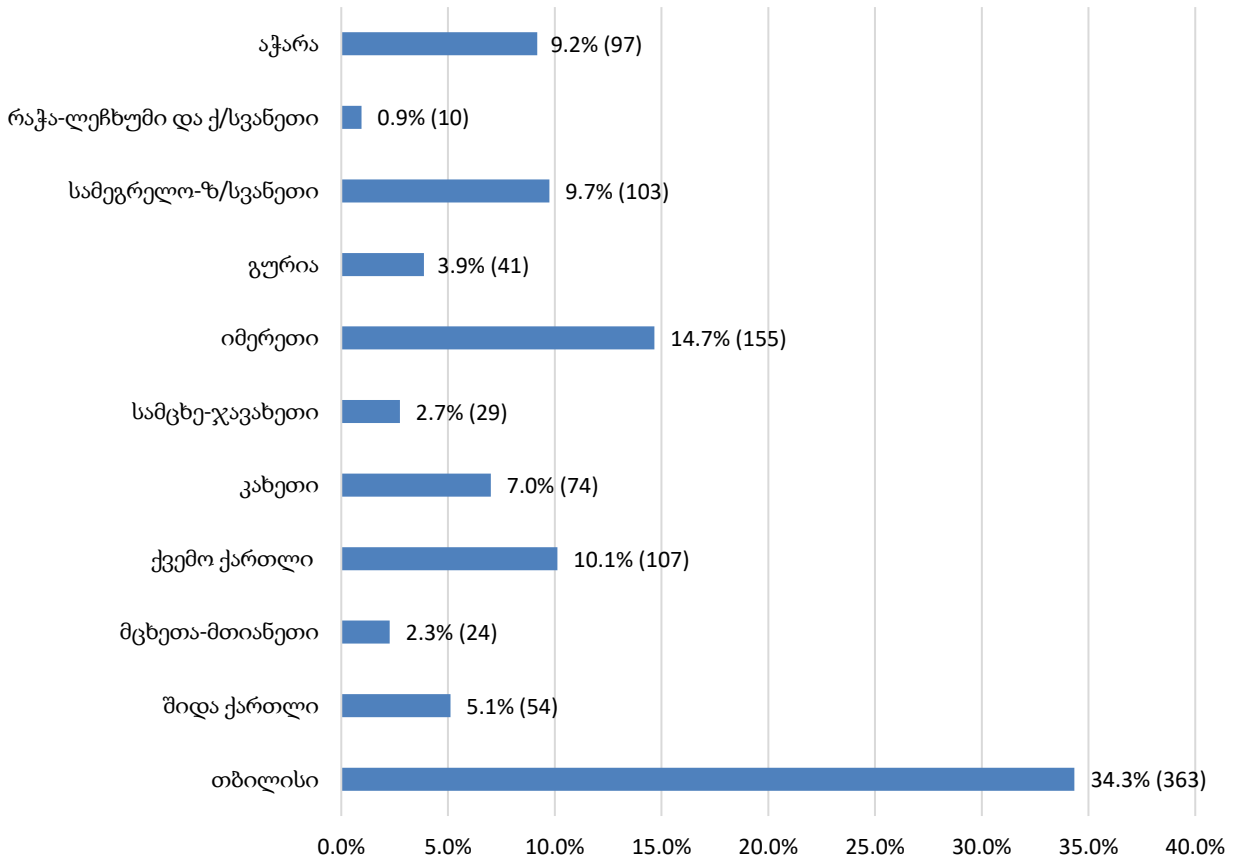
დასრულებული საქმეები საქართველოს მოქალაქეთა მიმართ  
საფუძვლის მიხედვით



დასრულებული საქმეები უცხოელთა მიმართ  
საფუძვლის მიხედვით



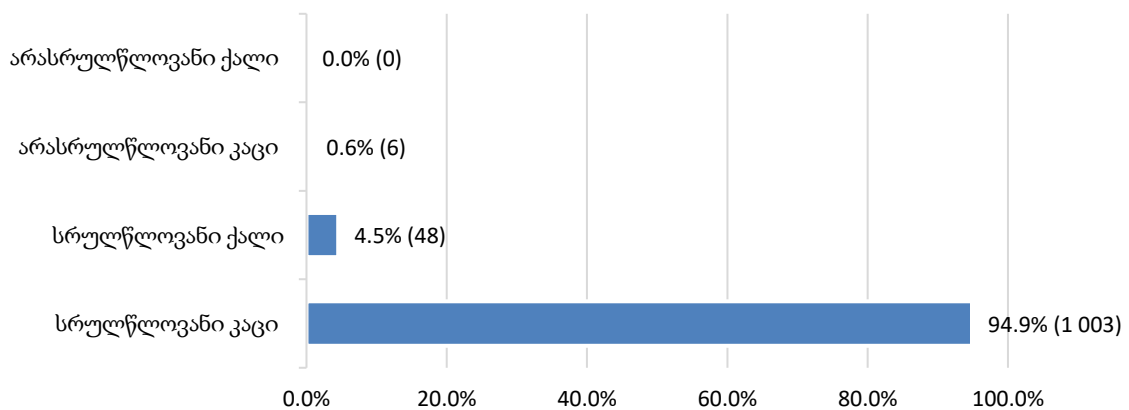
**დასრულებული საქმეები  
რეგიონულ ჭრილში (საერთო)**



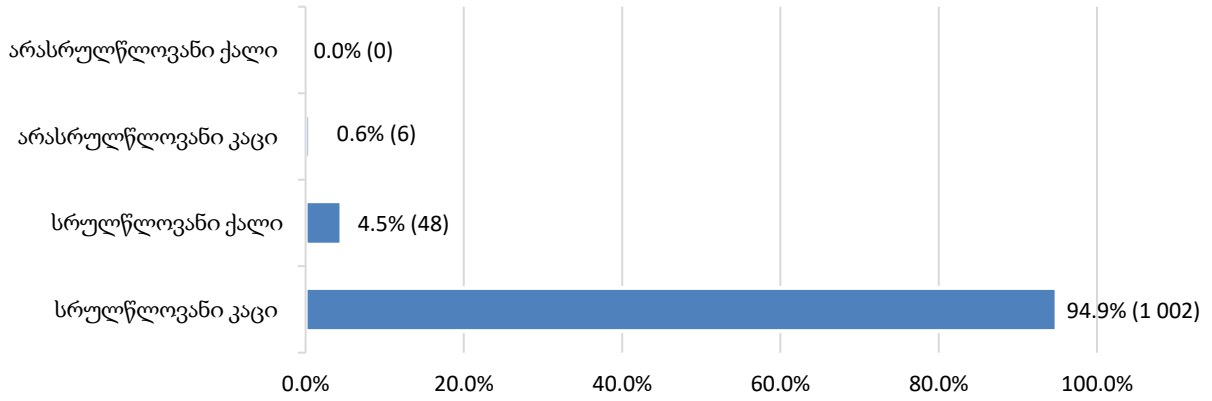
როგორც დიაგრამიდან ჩანს, დასრულებული საქმეების რაოდენობის მხრივ თბილისის რეგიონის შემდეგ მაღალი მაჩვენებლით გამოირჩევა იმერეთი, ქვემო ქართლი და სამეგრელო-ზესვანეთი. ხოლო, რაოდენობრივად ბოლო ადგილზე რაჭა-ლეჩხუმისა და ქსვანეთის რეგიონია.

დასრულებული საქმეების რაოდენობა არაპატიმარ მსჯავრდებულთა სქესობრივ-ასაკობრივ ჭრილში შემდეგია (იხ. დანართი, ცხრილი №66, №67, №68):

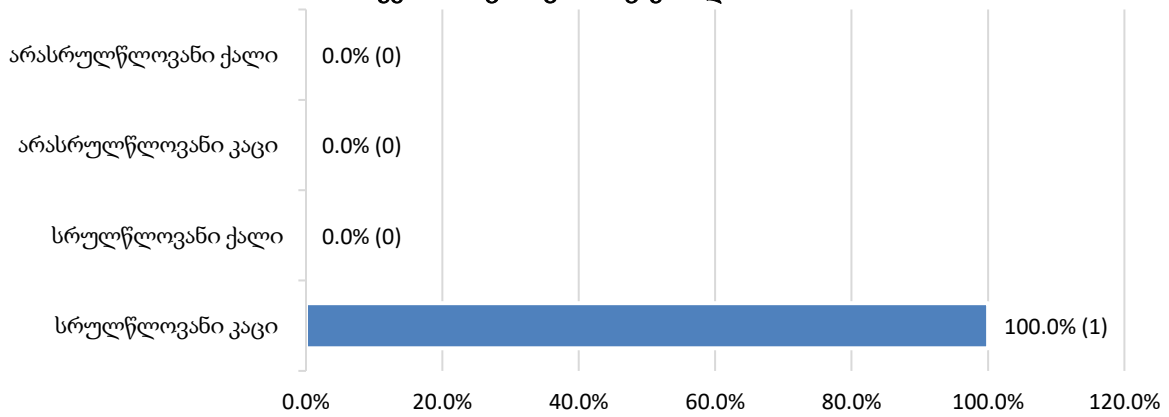
**დასრულებული საქმეები  
სქესობრივ-ასაკობრივ ჭრილში (საერთო)**



დასრულებული საქმეები საქართველოს მოქალაქეთა მიმართ  
სქესობრივ-ასაკობრივ ჭრილში



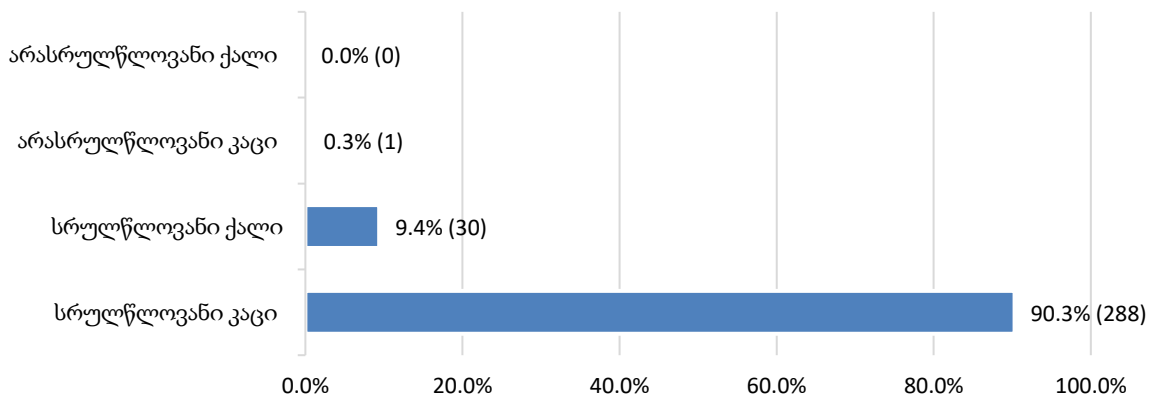
დასრულებული საქმეები უცხოელთა მიმართ  
სქესობრივ-ასაკობრივ ჭრილში



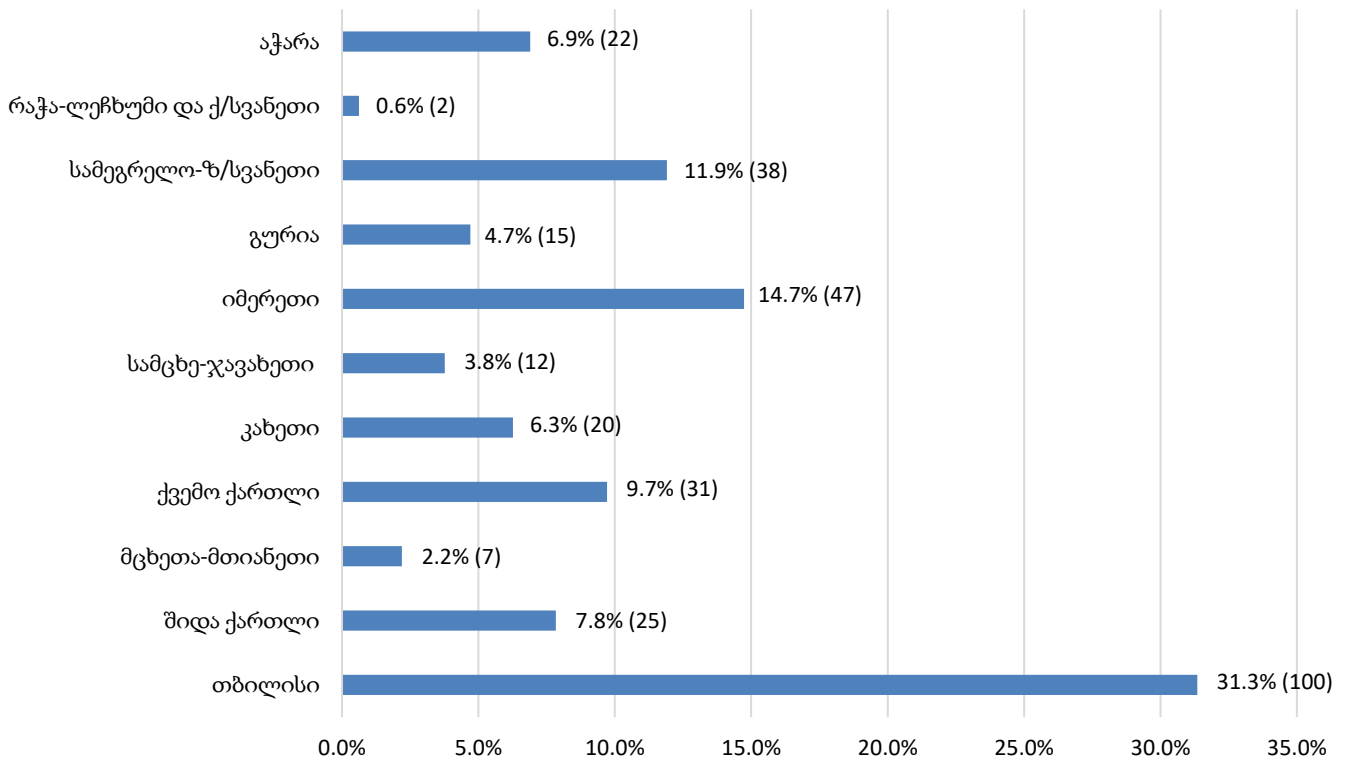
12.8 პირობითი მსჯავრის გაუქმება და ნასამართლობის მოხსნა

ქვემოთ მოცემულ დიაგრამებზე ასახულია არაპატიმარ მსჯავრდებულთათვის პირობითი მსჯავრის გაუქმებისა და ნასამართლობის მოხსნის 2019 წლის თებერვლის თვის სტატისტიკა სქესობრივ-ასაკობრივი ჭრილისა და რეგიონების მიხედვით (იხ. დანართი, ცხრილი №69):

პირობითი მსჯავრის გაუქმება და ნასამართლობის მოხსნა  
სქესობრივ-ასაკობრივ ჭრილში



**პირობითი მსჯავრის გაუქმება და ნასამართლობის მოხსნა  
რეგიონულ ჭრილში**



**12.9 არაპატიმარ მსჯავრდებულთა შეწყალება**

2019 წლის თებერვლის თვეში, არაპატიმარ მსჯავრდებულთა შეწყალების ფაქტი არ დაფიქსირებულა (იხ. დანართი, ცხრილი №70).

**12.10 არაპატიმარ მსჯავრდებულთა ამნისტია**

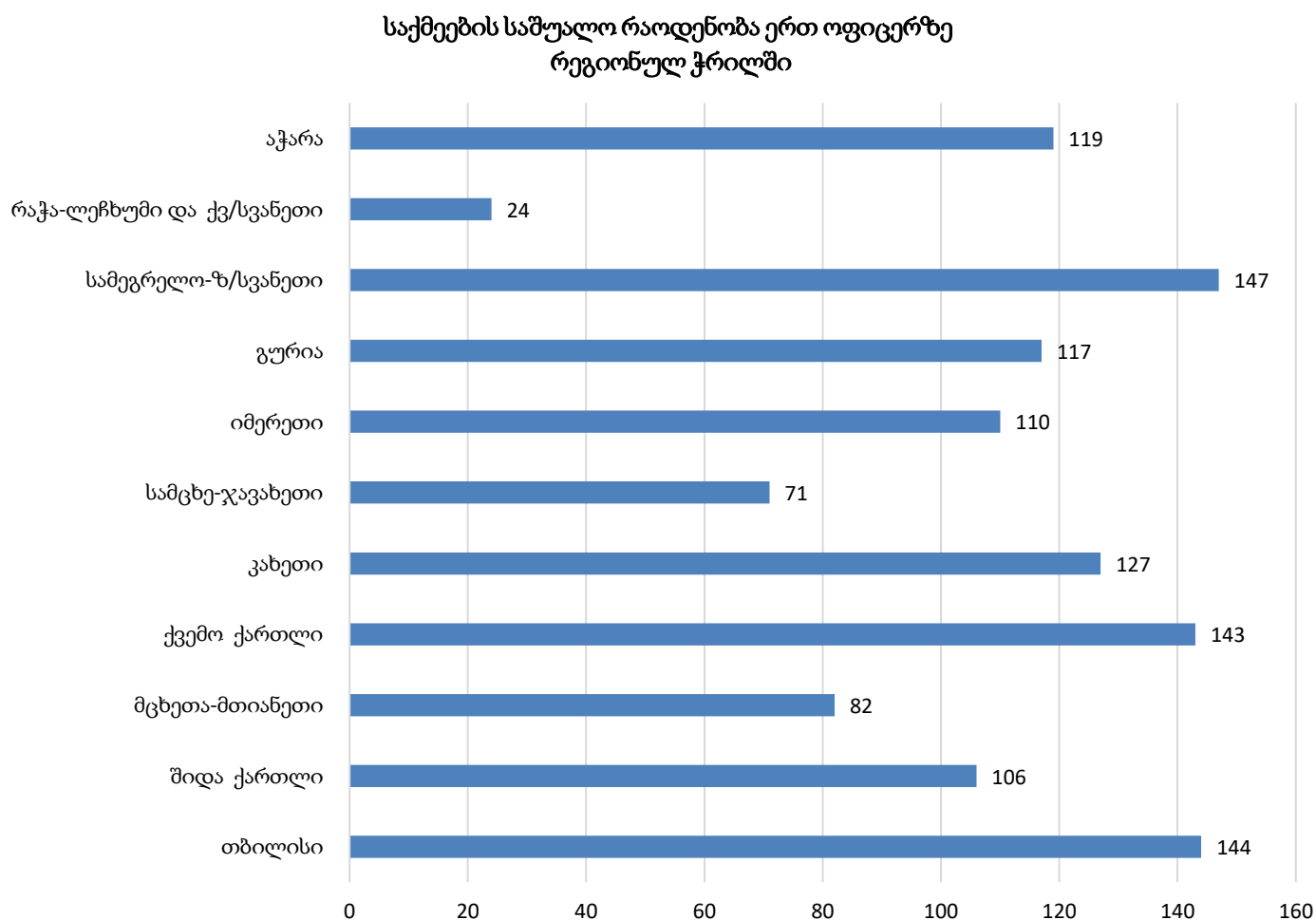
2019 წლის თებერვლის თვეში, არაპატიმარ მსჯავრდებულთა ამნისტიის ფაქტი არ დაფიქსირებულა (იხ. დანართი, ცხრილი №71).

**12.11 საქმეების საშუალო რაოდენობა<sup>7</sup> ერთ ოფიცერზე**

2019 წლის თებერვლის თვის მონაცემების მიხედვით, ქვეყანაში 19 949 არაპატიმარი მსჯავრდებულის საქმე 159 პრობაციის ოფიცერზე ნაწილდება. საქმეების საშუალო რაოდენობით ერთ ოფიცერზე რეგიონებში სამეგრელო-

<sup>7</sup> საქმეების საშუალო რაოდენობა თითოეულ პრობაციის ოფიცერზე რეგიონულ ჭრილში გამოითვლება საანგარიშო პერიოდისთვის მოცემულ რეგიონში დაფიქსირებული არაპატიმარ მსჯავრდებულთა რაოდენობის გაყოფით ამავე რეგიონში მოქმედ პრობაციის ოფიცერების რაოდენობაზე. მთელი ქვეყნის მასშტაბით ერთ ოფიცერზე საქმეების საშუალო რაოდენობის გამოთვლისას არაპატიმარ მსჯავრდებულთა საერთო რაოდენობა იყოფა საქართველოში მოქმედ ყველა პრობაციის ოფიცერის რაოდენობის აღმნიშვნელ რიცხვზე. არაპატიმარ მსჯავრდებულთა რაოდენობა როგორც რეგიონულ ჭრილში, ასევე მთელი ქვეყნის მასშტაბით ასახულია დანართის №56 ცხრილში სახელწოდებით „არაპატიმარ მსჯავრდებულთა რაოდენობა შეფარდებული ღონისძიების მიხედვით რეგიონულ ჭრილში“.

ზ/სვანეთი (147), თბილისი (144) და ქვემო ქართლი (143) ლიდერობს, ხოლო ყველაზე მცირე საშუალო მაჩვენებელი რაჭა-ლეჩხუმი და ქ/სვანეთში (24) დაფიქსირდა. მთლიანი ქვეყნის მასშტაბით, საქმეების საშუალო რაოდენობა ერთ ოფიცერზე მიმდინარე წლის თებერვლის თვეში 125 იყო. ქვემოთ მოცემულ გრაფიკზე, საქმეების საშუალო რაოდენობის რეგიონული მაჩვენებელია ასახული (იხ. დანართი, ცხრილი №72):



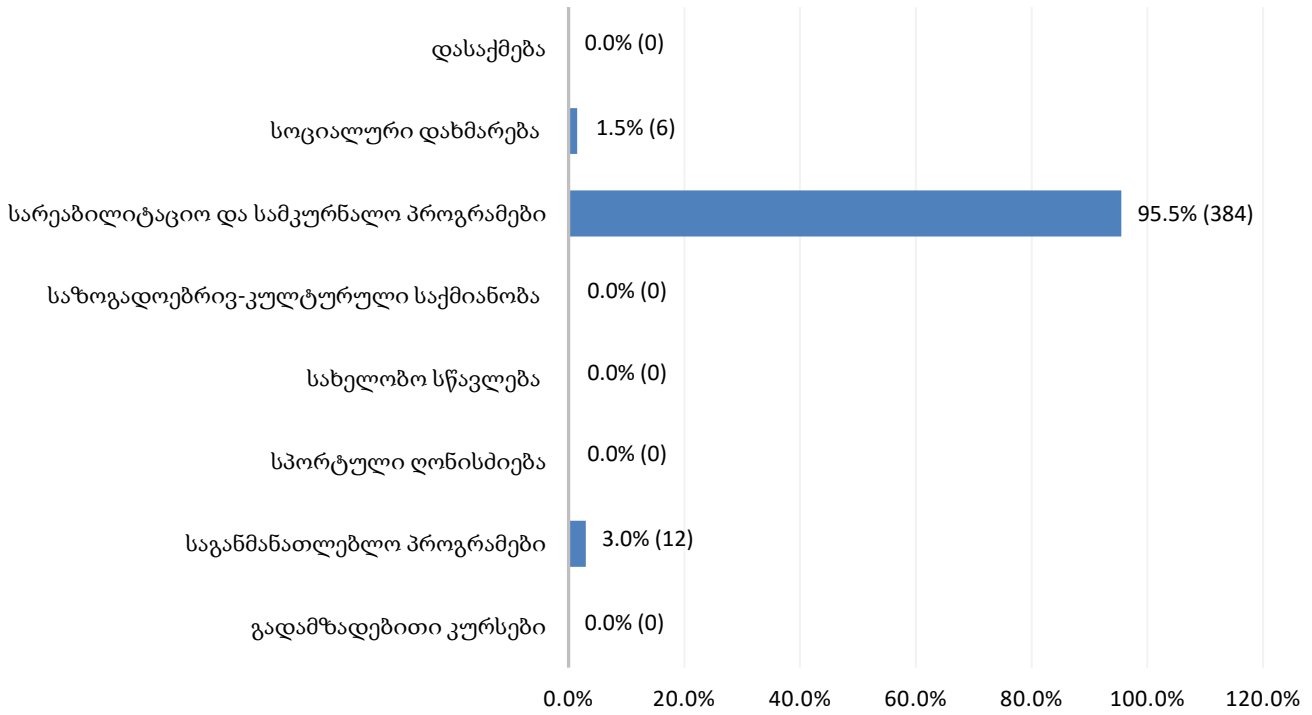
### 12.12 არაპატიმარ მსჯავრდებულთა რესოციალიზაციის მიმდინარეობა და განრიდებულთა შეფასება

2019 წლის თებერვლის თვეში, პრობაციის ეროვნული სააგენტოს ხელშეწყობით თბილისის, შიდა ქართლის, მცხეთა-მთიანეთის, ქვემო ქართლის, კახეთის, სამცხე-ჯავახეთის, იმერეთის, გურიის, სამეგრელო-ზ/სვანეთის, რაჭა-ლეჩხუმი და ქ/სვანეთისა და აჭარის რეგიონებში განხორციელებული საგანმანათლებლო პროგრამების, სარეაბილიტაციო და სამკურნალო პროგრამებისა და სოციალური დახმარების ღონისძიებები სულ 402 არაპატიმარი მსჯავრდებულისთვის მოქმედებდა.

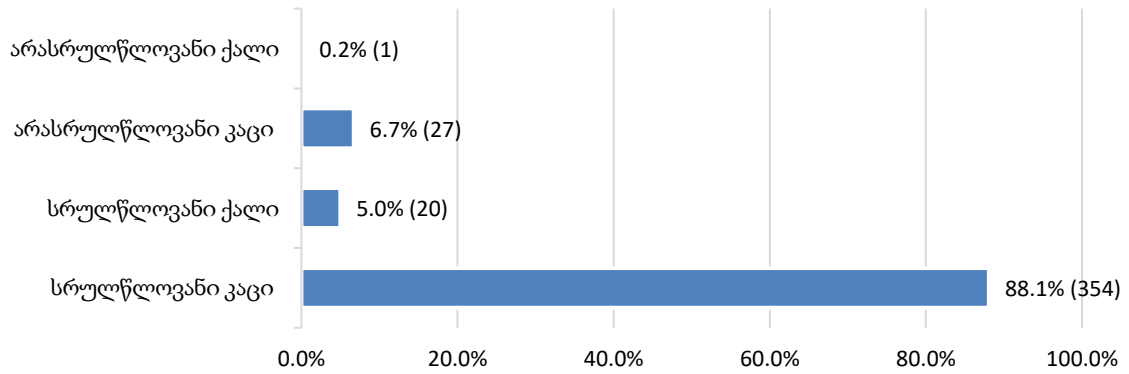
ქვემოთ მოცემულ დიაგრამებზე ასახულია არაპატიმარ მსჯავრდებულთა რესოციალიზაციის 2019 წლის თებერვლის თვის სტატისტიკა პროგრამების, სქესობრივ-ასაკობრივი ჭრილისა და რეგიონების მიხედვით (იხ. დანართი, ცხრილი №73, №74):



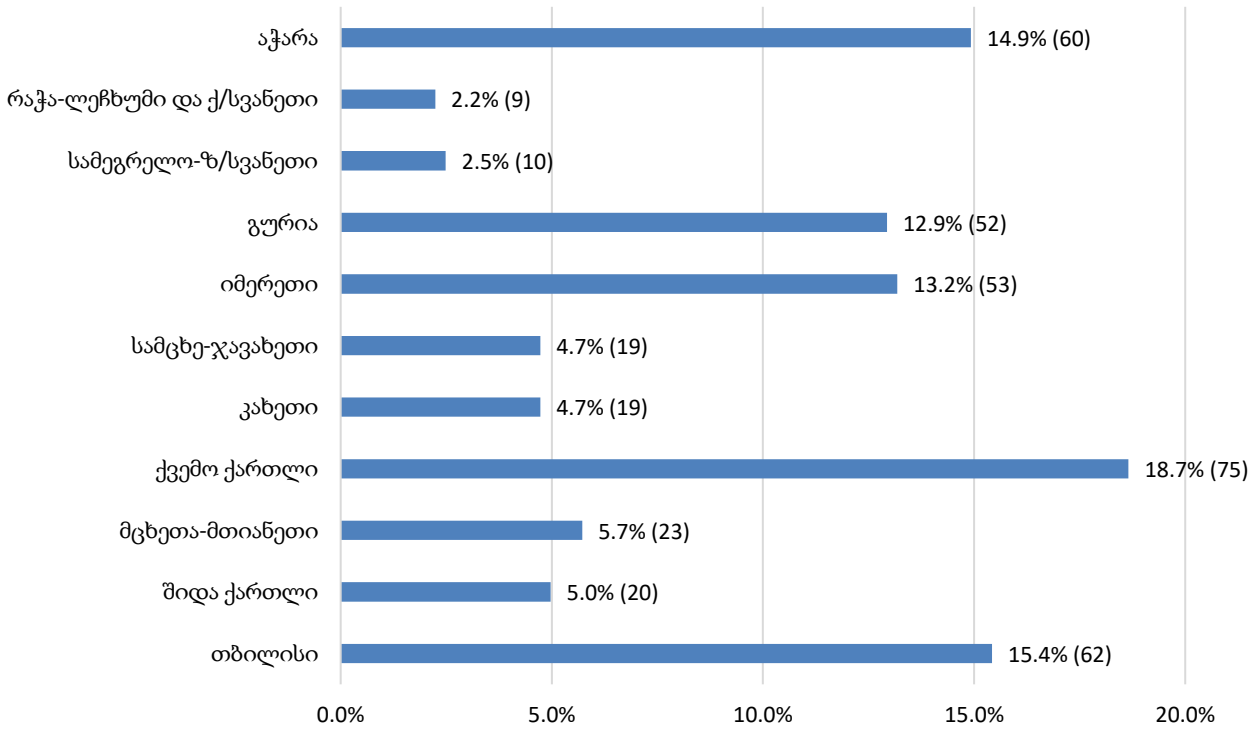
არაპატიმარ მსჯავრდებულთა რესოციალიზაცია  
პროგრამების მიხედვით



არაპატიმარ მსჯავრდებულთა რესოციალიზაცია  
სქესობრივ-ასაკობრივ ჭრილში

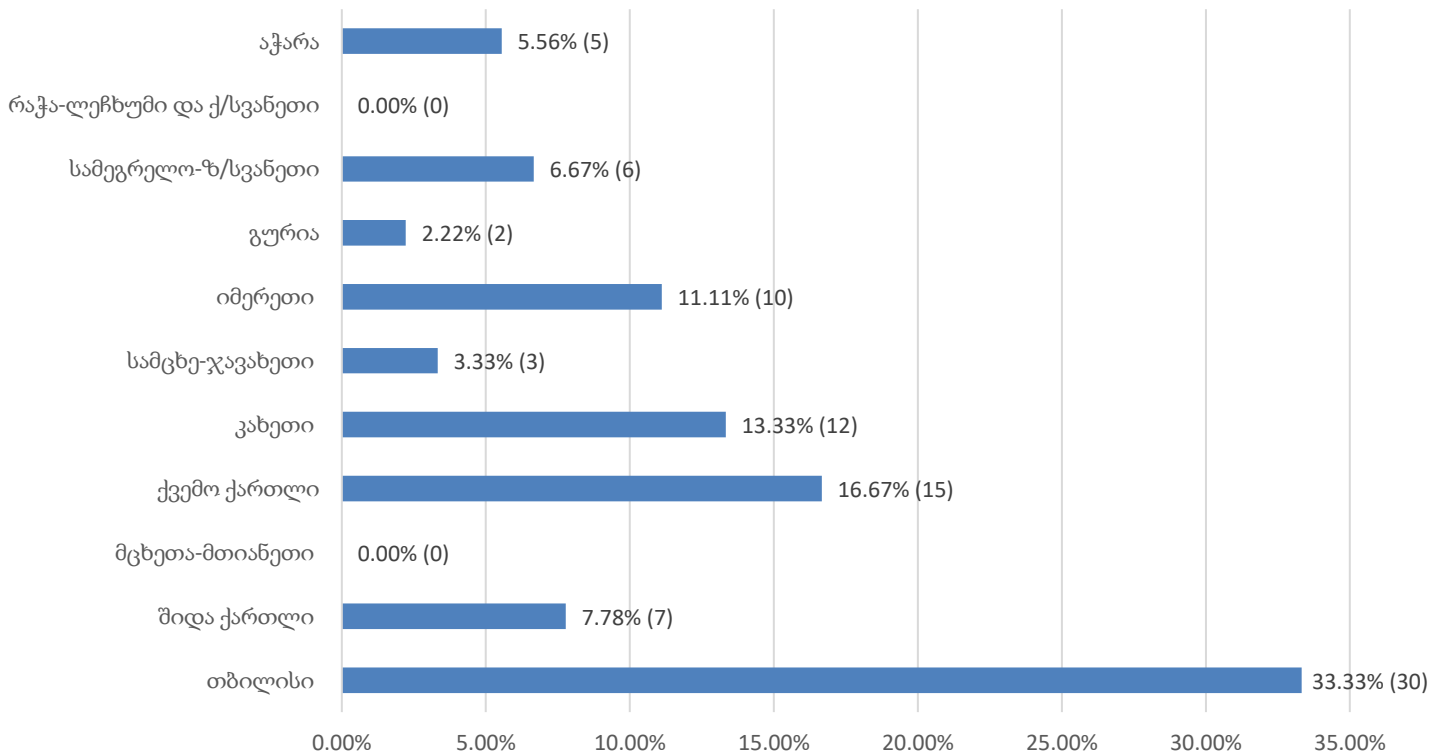


**არაპატიმარ მსჯავრდებულთა რესოციალიზაცია  
რეგიონულ ჭრილში**

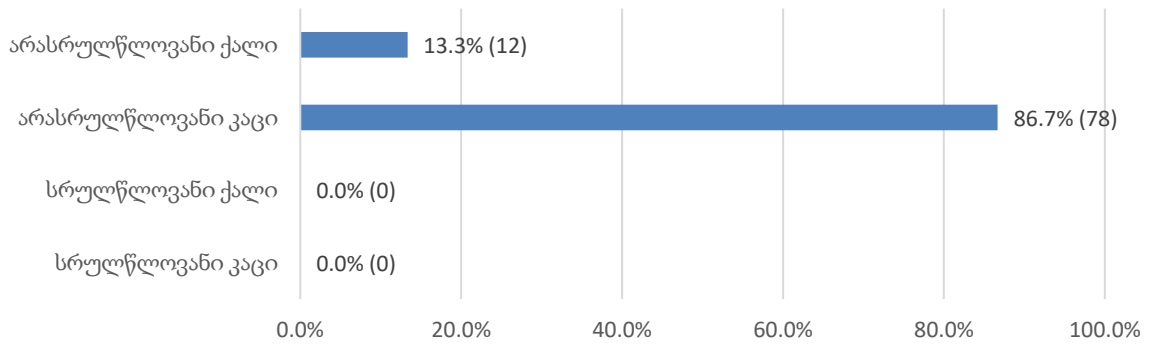


საანგარიშო პერიოდის განმავლობაში, განრიდებულთა შეფასების მაჩვენებელი (90) რეგიონებისა და სქესობრივ-ასაკობრივი ჭრილის მიხედვით ასახულია ქვემოთ დიაგრამებზე (იხ. დანართი, ცხრილი №73, №74):

**განრიდებულთა შეფასების მაჩვენებელი  
რეგიონულ ჭრილში**



**განრიდებულთა შეფასების მაჩვენებელი  
სქესობრივ-ასაკობრივ ჯგუფში**



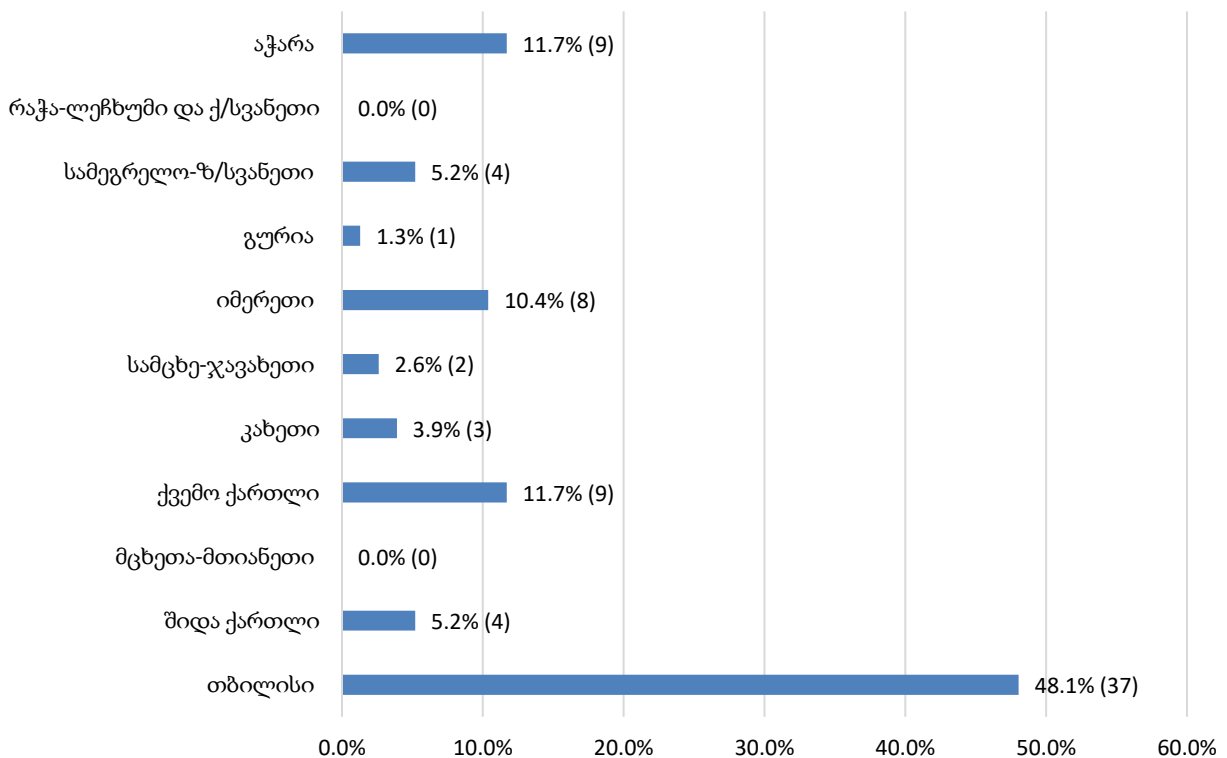
**12.13 არაპატიმარ მსჯავრდებულთა დასაქმება**

2019 წლის თებერვლის თვეში არაპატიმარ მსჯავრდებულთა დასაქმება არ განხორციელებულა (იხ. დანართი, ცხრილი №75).

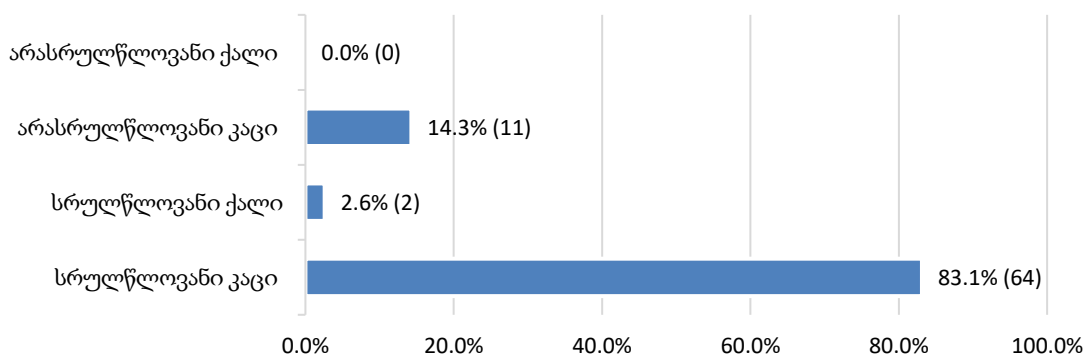
**12.14 შინაპატიმრობა**

ქვემოთ მოცემულ დიაგრამებზე ასახულია შინაპატიმრობის შეფარდების 2019 წლის თებერვლის თვის სტატისტიკის საერთო მაჩვენებელი სქესობრივ-ასაკობრივი ჯგუფის, რეგიონებისა და გადაწყვეტილების მიმღები ორგანოების მიხედვით (იხ. დანართი, ცხრილი №76, №77, №78):

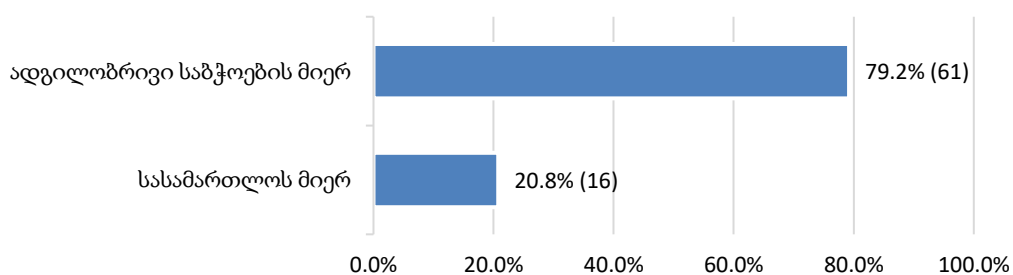
**შინაპატიმრობის შეფარდება  
რეგიონულ ჯგუფში (საერთო)**



**შინაპატიმრობის შეფარდება  
სქესობრივ-ასაკობრივ ჯგუფში (საერთო)**

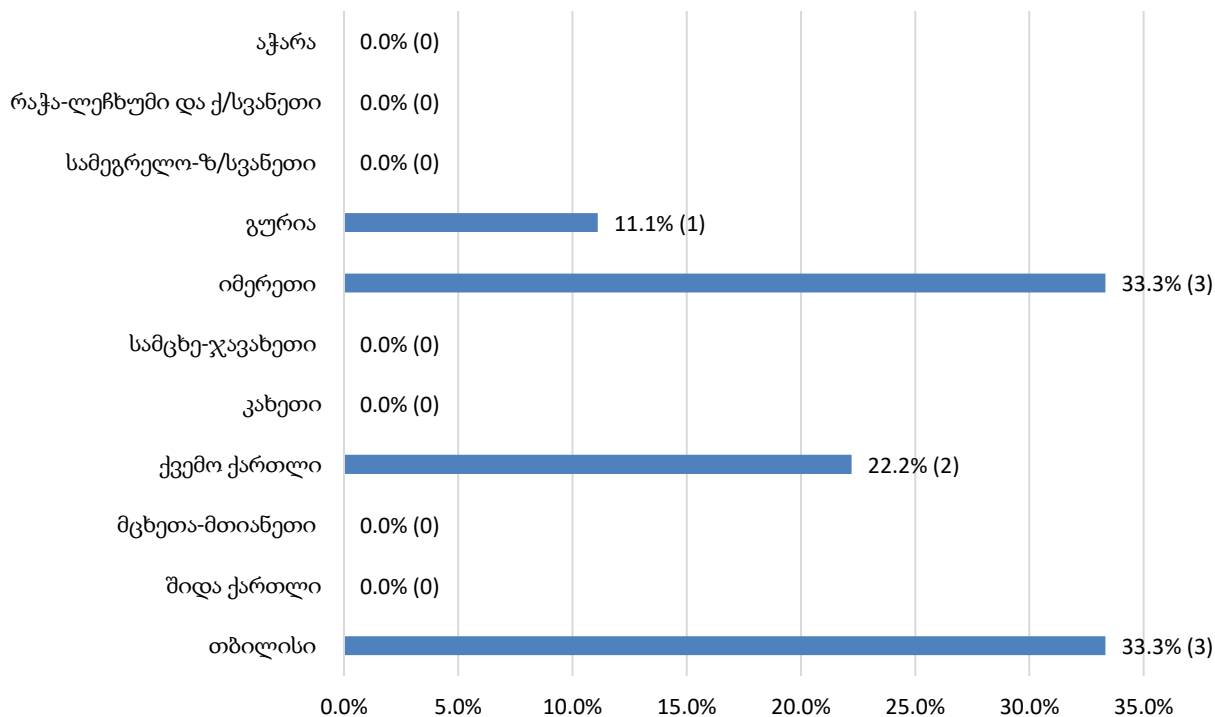


**შინაპატიმრობის შეფარდება  
სასამართლოს/ადგილობრივი საბჭოების მიერ (საერთო)**

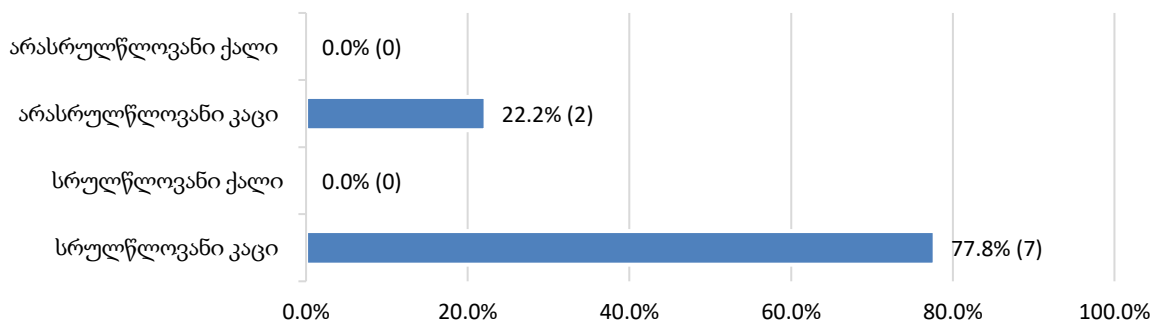


ქვემოთ მოცემულ დიაგრამებზე ასახულია შინაპატიმრობის მაჩვენებელთან დაკავშირებით შემოსულ საქმეთა რაოდენობა სქესობრივ-ასაკობრივი ჯგუფის, რეგიონებისა და გადაწყვეტილების მიმღები ორგანოების მიხედვით (იხ. დანართი, ცხრილი №77):

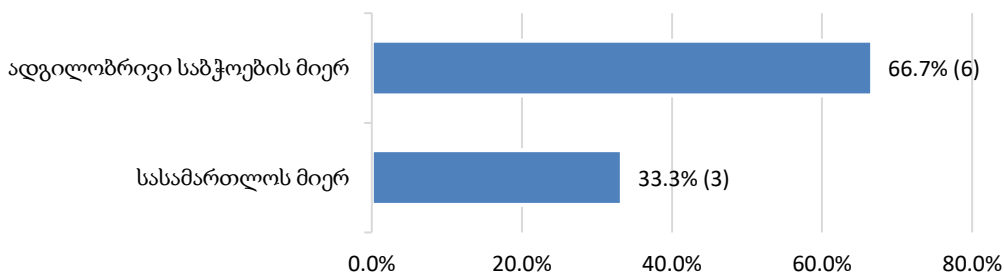
**შინაპატიმრობის შეფარდება - შემოსულ საქმეთა რაოდენობა  
რეგიონულ ჯგუფში**



**შინაპატიმრობის შეფარდება - შემოსულ საქმეთა რაოდენობა  
სქესობრივ-ასაკობრივ ჭრილში**

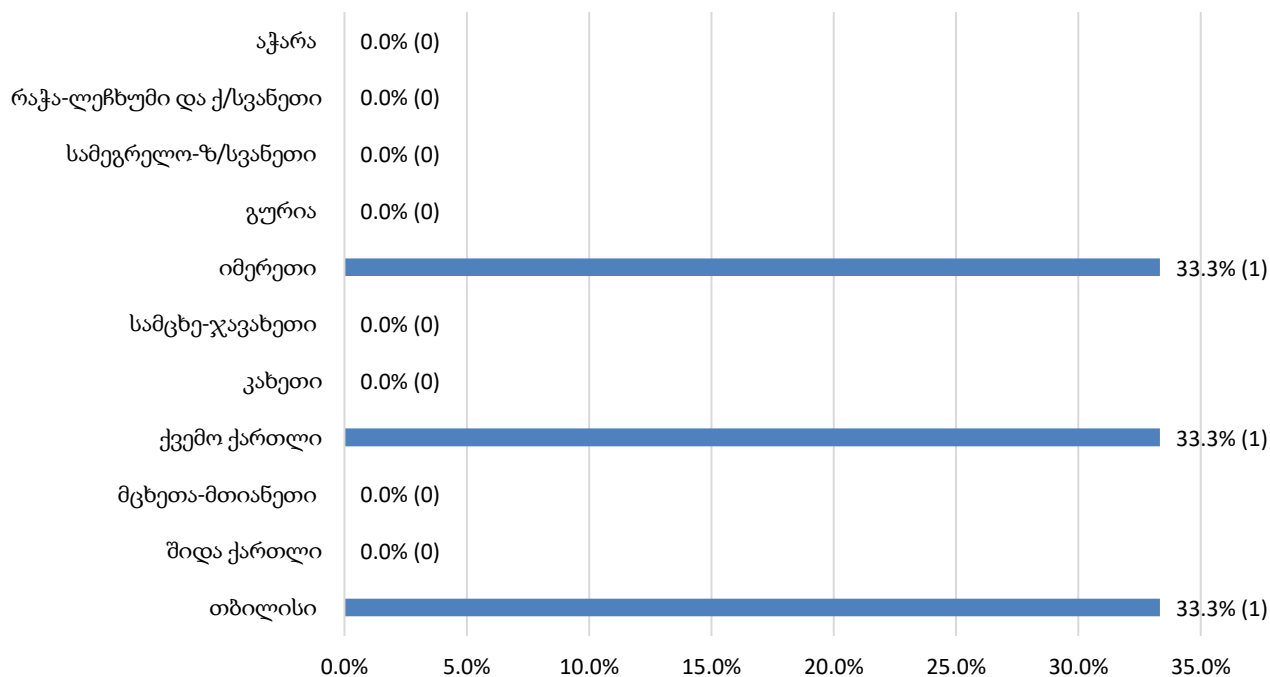


**შინაპატიმრობის შეფარდება  
სასამართლოს/ადგილობრივი საბჭოების მიერ  
(შემოსულ საქმეთა რაოდენობა)**

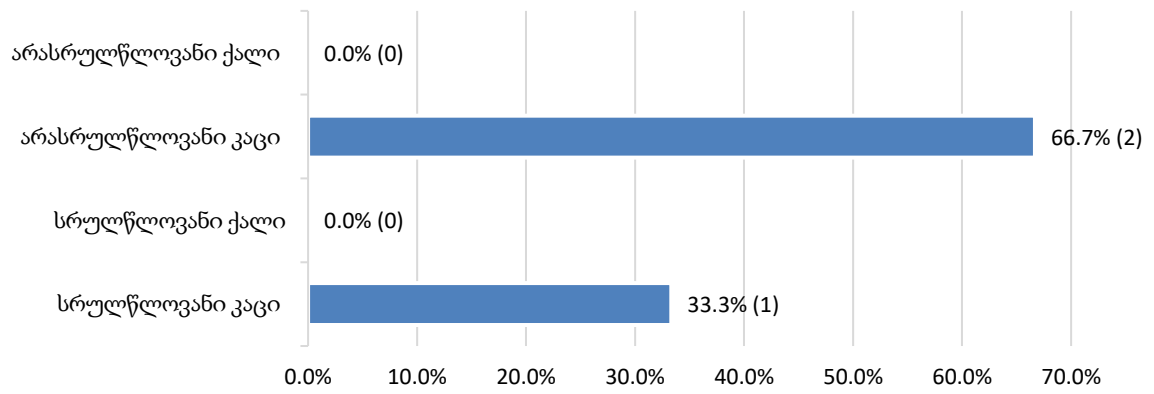


ქვემოთ მოცემულ დიაგრამებზე ასახულია შინაპატიმრობის მაჩვენებელთან დაკავშირებით დასრულებულ საქმეთა რაოდენობა სქესობრივ-ასაკობრივი ჭრილის, რეგიონებისა და გადაწყვეტილების მიმღები ორგანოების მიხედვით (იხ. დანართი, ცხრილი №78):

**შინაპატიმრობის შეფარდება - დასრულებულ საქმეთა რაოდენობა  
რეგიონულ ჭრილში**



**შინაპატიმრობის შეფარდება - დასრულებულ საქმეთა რაოდენობა  
სქესობრივ-ასაკობრივ ჯგუფში**



**შინაპატიმრობის შეფარდება  
სასამართლოს/ადგილობრივი საბჭოების მიერ  
(დასრულებულ საქმეთა რაოდენობა)**

