



სტატისტიკის ეროვნული სამსახური

სასაკლამოების, ელფვატორებისა და სამაცივრე მეურნეობების
გამოკვლევების ძირითადი შედეგები

2017

III კვარტალი



20.11.2017

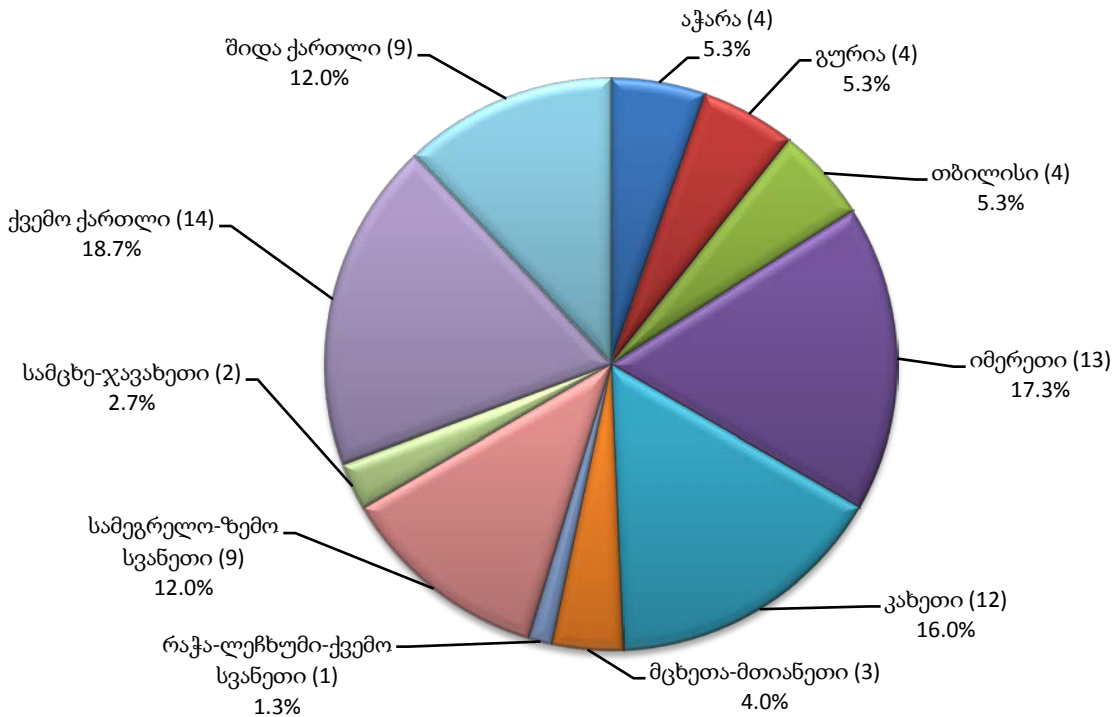
www.geostat.ge

სასაკლაოების, ელევატორებისა და სამაცივრე მეურნეობების
გამოკვლევის ძირითადი შედეგები
(2017 წლის III კვარტალი)

სასაკლაოები

2017 წლის III კვარტალში საქართველოში 75 ერთეული ცხოველთა და ფრინველთა სასაკლაო ფუნქციონირებდა, მათგან 18,7% - ქვემო ქართლში მდებარეობს, 17,3% იმერეთში, 16,0% - კახეთში, 12,0% - სამეგრელო-ზემო სვანეთში, 12,0% - შიდა ქართლში, ხოლო დანარჩენი 24,0% სხვა რეგიონებშია განთავსებული:

საქართველოში მოქმედი ცხოველთა და ფრინველთა სასაკლაოები
რეგიონების მიხედვით, 2017 წლის III კვარტალი



გამოკვლევის შედეგების მიხედვით, 2017 წლის III კვარტლის განმავლობაში სასაკლაოებში დაკლულია 83,3 ათასი სული პირუტყვი, მათ შორის 49,4% მსხვილფეხა, ხოლო 50,6% - წვრილფეხა (ცხვარი, თხა, ღორი და სხვა). გარდა ამისა, საანგარიშო პერიოდის განმავლობაში სასაკლაოებში დაკლული ფრინველის რაოდენობა 2361,6 ათასი ერთეულით განისაზღვრა.

სასაკლაოების მიერ 2017 წლის III კვარტლის განმავლობაში 8480,8 ტონა ხორცი იქნა წარმოებული (იგულისხმება დაკლული წონა, ფრინველის ხორცის ჩათვლით), საიდანაც 44,6% მოდის მსხვილფეხა რქოსანი პირუტყვის ხორცზე, 39,1% - ფრინველის, 12,8% - ღორის, 3,4% - ცხვრისა და თხის ხორცზე, ხოლო 0,004% - სხვაზე.

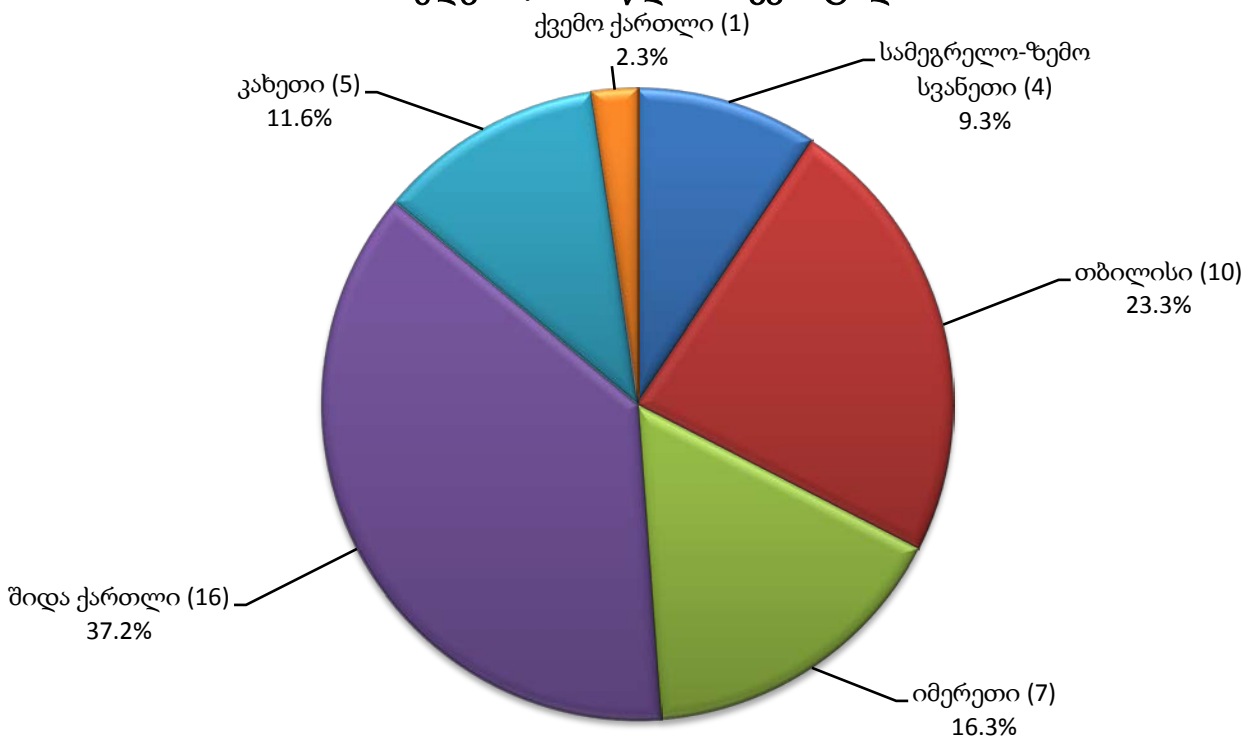
მომსახურება გაეწია 12,1 ათას პირს, საიდანაც 40,2% შინამეურნეობების (ოჯახური მეურნეობები) სახით იყვნენ წარმოდგენილი. სასაკლაოებში დასაქმებულთა საშუალო თვიურმა რაოდენობამ 817 კაცი შეადგინა.

ერთეული პირუტყვის დაკვლაზე მომსახურების საშუალო ფასი შეადგენს: მსხვილფეხა რქოსანი პირუტყვის დაკვლა - 24,3 ლარი, ცხვრის ან თხის დაკვლა - 9,9 ლარი, ხოლო ღორის დაკვლა - 22,0 ლარი.

სამაცივრე მეურნეობები

2017 წლის III კვარტალში საქართველოში 43 ერთეული სამაცივრე მეურნეობა ფუნქციონირებდა, რომელთა უმრავლესობაც შიდა ქართლში (37,2%) და თბილისშია (23,3%) განთავსებული. მოქმედი სამაცივრე მეურნეობები ასევე განთავსებულია იმერეთის (16,3%), კახეთის (11,6%), სამეგრელო-ზემო სვანეთის (9,3%) და ქვემო ქართლის (2,3%) რეგიონში:

საქართველოში მოქმედი სამაცივრე მეურნეობები რეგიონების მიხედვით, 2017 წლის III კვარტალი

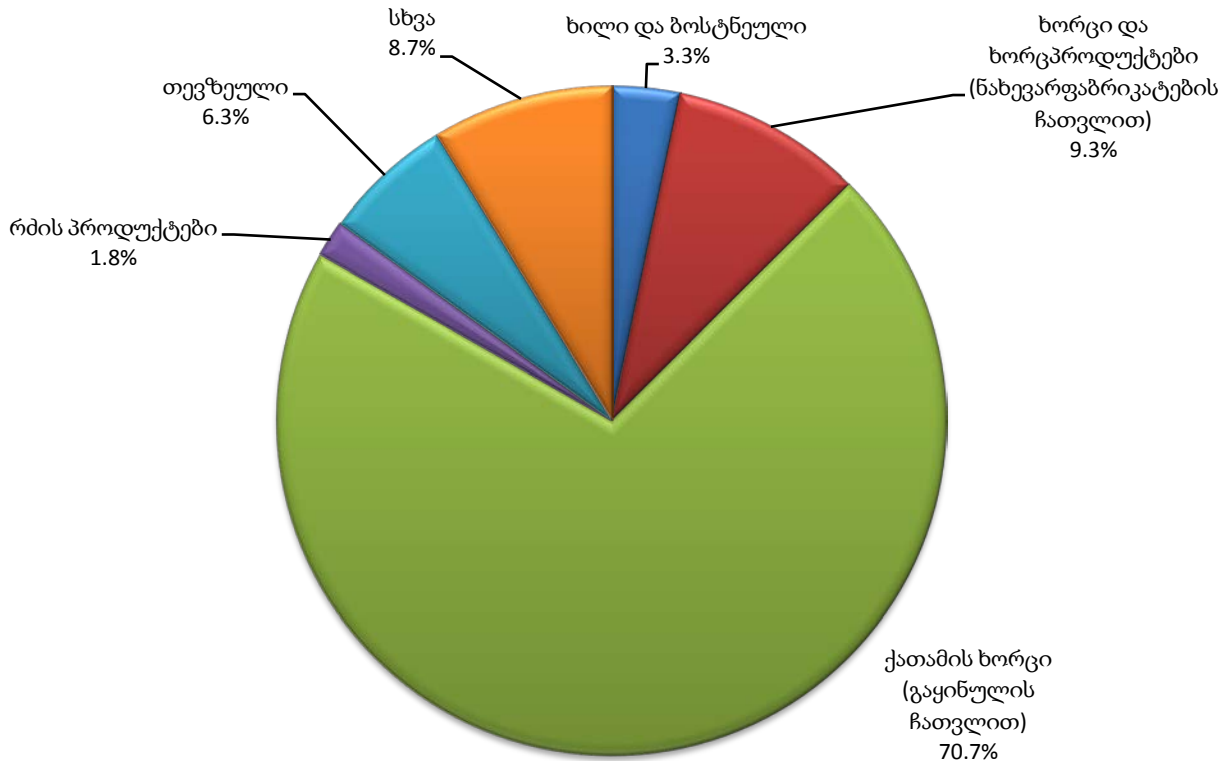


2017 წლის III კვარტლის განმავლობაში მომსახურება გაეწია 248 მომხმარებელს, მწარმოებელთა და გადამყიდველთა რაოდენობამ, რომელთაგანაც შესყიდულ იქნა პროდუქცია - 129 ერთეული შეადგინა, ხოლო სამაცივრეობებში დასაქმებულთა საშუალო თვიური რაოდენობა 993 კაცით განისაზღვრა.

2017 წლის III კვარტლის განმავლობაში მაცივრეობებში შენახული (განთავსებული) იყო 68,0 ათასი ტონა პროდუქცია, მათ შორის 70,7% ქათმის ხორცი (გაყინულის ჩათვლით), 9,3% პირუტყვის ხორცი და ხორცპროდუქტები (ნახევარფაბრიკატების ჩათვლით), 6,3% - თევზი, ხოლო დანარჩენ პროდუქციას უმნიშვნელო წილი ჰქონდა:

მაცივრებში შენახული პროდუქტების სტრუქტურა, 2017

წლის III კვარტალი



სამაცივრე მეურნეობების მიერ შემდგომი რეალიზაციის მიზნით 2017 წლის III კვარტლის განმავლობაში შესყიდულია 2,6 ათასი ტონა პროდუქცია. რაც შეეხება მომსახურების საფასურს - 2,8 მლნ. ლარი შეადგინა.

2017 წლის III კვარტლის განმავლობაში სამაცივრე მეურნეობების მიერ გაყიდულია 24,3 მლნ. ლარის ღირებულების (5.6 ათასი ტონა) პროდუქცია, საიდანაც ღირებულებით გამოსახულებაში შედარებით დიდი ნაწილი (60,7%) იყო ადგილობრივი (საკუთარი) წარმოების. ამასთან, სამაცივრეების მიერ გაყიდული ადგილობრივი (საკუთარი) პროდუქციის 99,6% მოდიოდა ქათმის ხორცზე. იმპორტირებული პროდუქციის მნიშვნელოვან მოცულობას პირუტყვის ხორცი და ხორცპროდუქტები (ნახევარფაბრიკატების ჩათვლით) (50,6%), ქათმის ხორცი (22,5%) და თევზეული (19,7%) წარმოადგენდა.

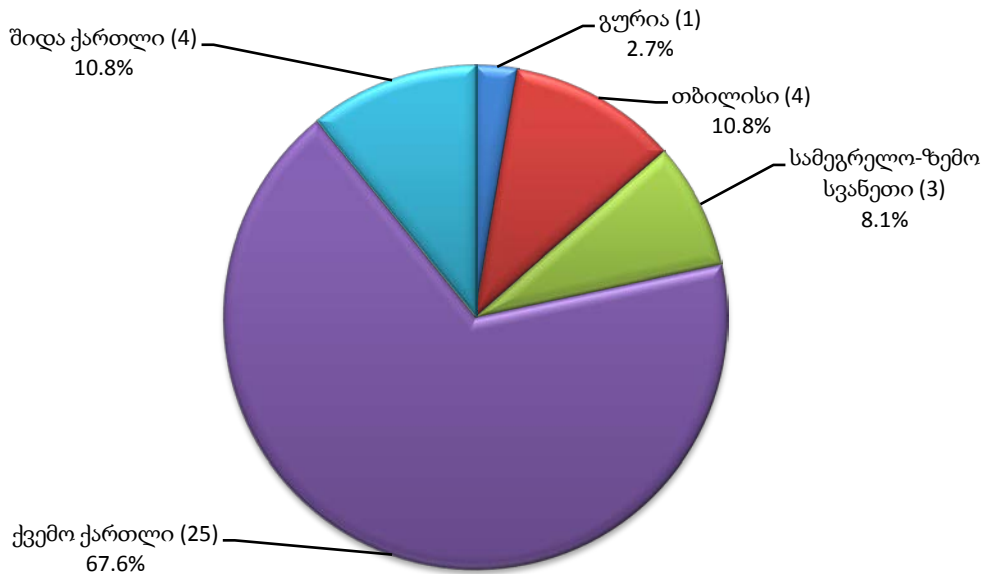
სამაცივრეების მიერ გაყიდული პროდუქციიდან უცხოურ ბაზარზე მხოლოდ ხილი და ბოსტნეული იქნა რეალიზებული.

გამოკვლევის შედეგების მიხედვით, კამერების საშუალო დღიური დატვირთვა (პროცენტულად კამერების ჯამური ტევადობიდან) ივლისში შეადგენდა 57,4%-ს, აგვისტოში - 49,4%-ს, ხოლო სექტემბერში - 49,3%-ს.

ელევატორები

2017 წლის III კვარტალში საქართველოში 37 ელევატორი ფუნქციონირებდა, რომელთა უმრავლესობაც (67,6%) ქვემო ქართლის რეგიონში იყო განთავსებული. ელევატორების 10,8% ფუნქციონირებს ქ. თბილისსა და შიდა ქართლში, 8,1% - სამეგრელო-ზემო სვანეთის რეგიონში, ხოლო დანარჩენი 2,7% გურიის რეგიონშია წარმოდგენილი:

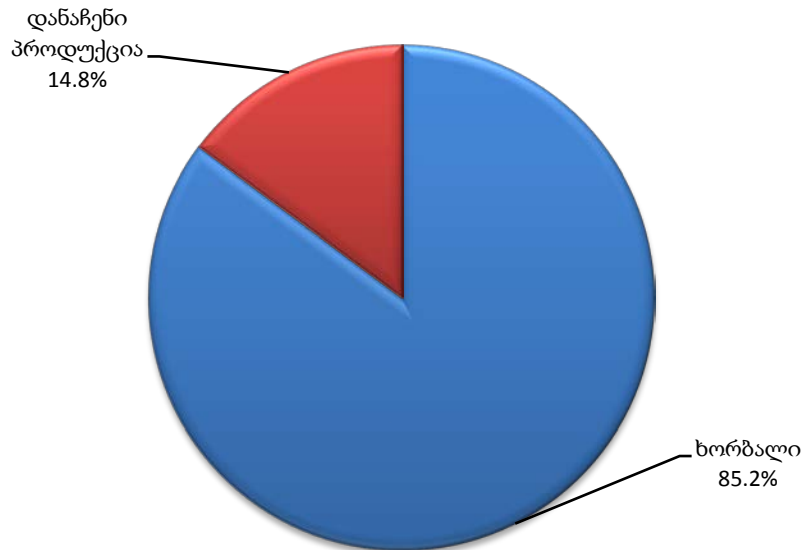
საქართველოში მოქმედი ელევატორები რეგიონების მიხედვით, 2017 წლის III კვარტალი



2017 წლის III კვარტლის განმავლობაში მომსახურება გაეწია 36 მომხმარებელს, მწარმოებელთა და გადამყიდველთა რაოდენობამ, რომელთაგანაც შესყიდულ იქნა პროდუქცია - 72 ერთეული შეადგინა, ხოლო ელევატორებში დასაქმებულთა საშუალო თვიური რაოდენობა 1078 კაცით განისაზღვრა.

2017 წლის III კვარტლის განმავლობაში ელევატორებში შენახული (განთავსებული) იყო 174,1 ათასი ტონა პროდუქცია, რომლის 85,2%-ს წარმოადგენდა ხორბალი, ხოლო დანარჩენ პროდუქციას (სიმინდი, ქერი, ლობიო, ხახვი, ალაო და ა.შ) უმნიშვნელო წილი ჰქონდა:

ელევატორში შენახული პროდუქტების სტრუქტურა, 2017
წლის III კვარტალი



2017 წლის III კვარტლის განმავლობაში ელევატორების მიერ გაყიდულია 51,5 მლნ. ლარის ღირებულების 87,9 ათასი ტონა პროდუქცია, საიდანაც 69.1% იყო ადგილობრივი (საკუთარი) წარმოების.

ადგილობრივი (საკუთარი წარმოების) წარმოშობის პროდუქციაში, როგორც მოცულობის, ისე ღირებულების მიხედვით, ჭარბობდა ხორბლის ფქვილი, რომელზეც მოდიოდა ელევატორების მიერ გაყიდული ადგილობრივი პროდუქციის დაახლოებით 86%.

გამოკვლევის შედეგების მიხედვით, ელევატორების საცაგების საშუალო დღიურმა დატვირთვამ (პროცენტულად საცაგების ჯამური ტევადობიდან) ივლისში შეადგენდა 38,4%-ს, აგვისტოში - 43,1%-ს, ხოლო სექტემბერში - 57,1%-ს.

საქართველოს სტატისტიკის ეროვნული სამსახური

საკონტაქტო პირები:

გიორგი სანაძე ტელ: 2 36 72 10 (200), E-mail: gsanadze@geostat.ge

მარიამ ყაველაშვილი, ტელ: 2 36 72 10 (020), E-mail: mkavelashvili@geostat.ge