



სტატისტიკის ეროვნული სამსახური

სასაკლამოების, ელევატორებისა და სამაცივრე
მეურნეობების გამოკვლევის ძირითადი შედეგები

2018

II კვარტალი



საქართველოს სტატისტიკის ეროვნული სამსახური

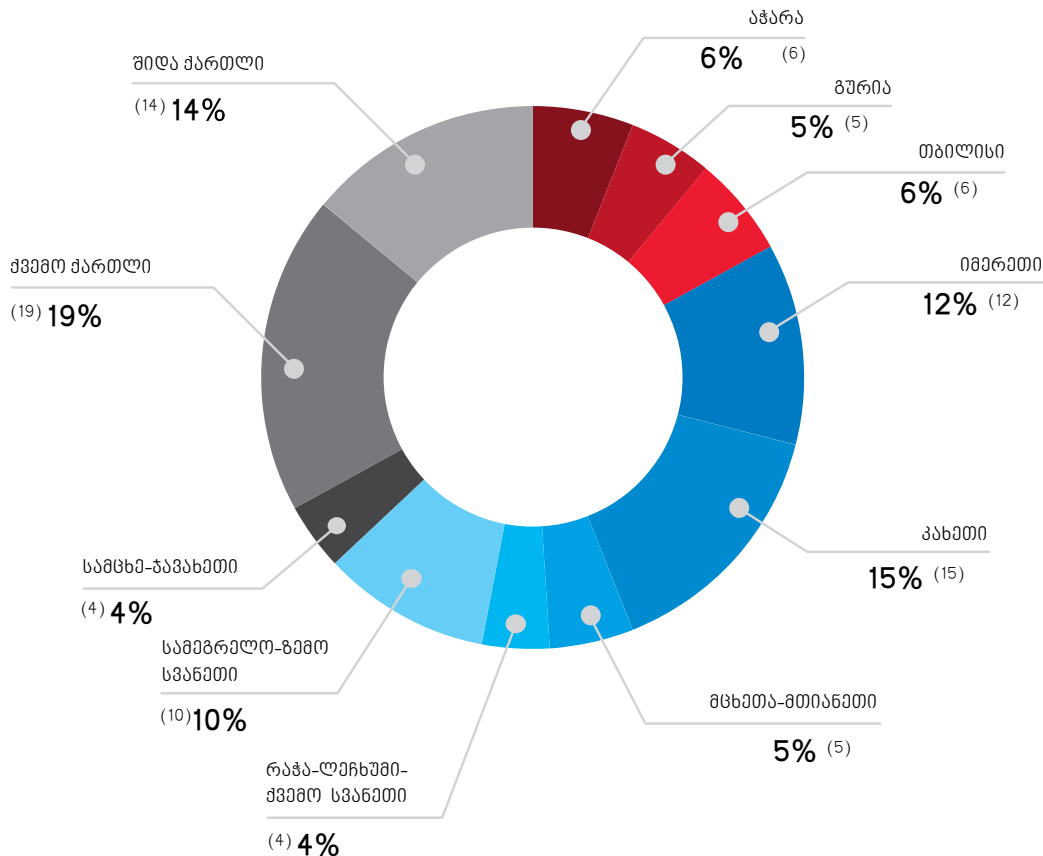
20.08.2018

სასაკლაოების, ელვაბორებისა და სამაცივრე მეურნეობების გამოკვლევის ძირითადი შედეგები (2018 წლის II კვარტალი)

სასაკლაოები

2018 წლის II კვარტალში საქართველოში 100 ერთეული ცხოველთა და ფრინველთა სასაკლაო ფუნქციონირებდა, მათგან 19 პროცენტი - ქვემო ქართლში, 15 პროცენტი - კახეთში, 14 პროცენტი - შიდა ქართლში, 12 პროცენტი - იმერეთში, 10 პროცენტი - სამეგრელო-ზემო სვანეთში მდებარეობს, ხოლო დანარჩენი 30 პროცენტი სხვა რეგიონებშია განთავსებული:

საქართველოში მოქმედი ცხოველთა და ფრინველთა სასაკლაოები რეგიონების მიხედვით, 2018 წლის II კვარტალი



საქართველოს სტატისტიკის ეროვნული სამსახური

20.08.2018

გამოკვლევის შედეგების მიხედვით, 2018 წლის II კვარტლის განმავლობაში სასაკლაოებში დაკლულია 127,7 ათასი სული პირუტყვი, მათ შორის 34,6 პროცენტი მსხვილფეხა, ხოლო 65,4 პროცენტი - წვრილფეხა (ცხვარი, თხა, ღორი და სხვა). გარდა ამისა, საანგარიშო პერიოდის განმავლობაში სასაკლაოებში დაკლული ფრინველის რაოდენობა 2366,6 ათასი ერთეულით განისაზღვრა.

სასაკლაოების მიერ 2018 წლის II კვარტლის განმავლობაში 9686,3 ტონა ხორცი იქნა წარმოებული (იგულისხმება დაკლული წონა, ფრინველის ხორცის ჩათვლით), საიდანაც 45,7 პროცენტი მოდის მსხვილფეხა რქოსანი პირუტყვის ხორცზე, 33,4 პროცენტი - ფრინველის, 12,9 პროცენტი - ღორის, 7,9 პროცენტი - ცხვრისა და თხის ხორცზე, ხოლო 0,1 პროცენტი - სხვაზე.

მომსახურება გაეწია 11,5 ათას პირს, საიდანაც 37,3 პროცენტი შინამეურნეობების (ოჯახური მეურნეობები) სახით იყვნენ წარმოდგენილი. სასაკლაოებში დასაქმებულთა საშუალო თვიურმა რაოდენობამ 1062 კაცი შეადგინა.

ერთეული პირუტყვის დაკვლაზე მომსახურების საშუალო ფასი შეადგენს: მსხვილფეხა რქოსანი პირუტყვის დაკვლა - 22,8 ლარი, ცხვრის ან თხის დაკვლა - 9,0 ლარი, ხოლო ღორის დაკვლა - 19,4 ლარი.

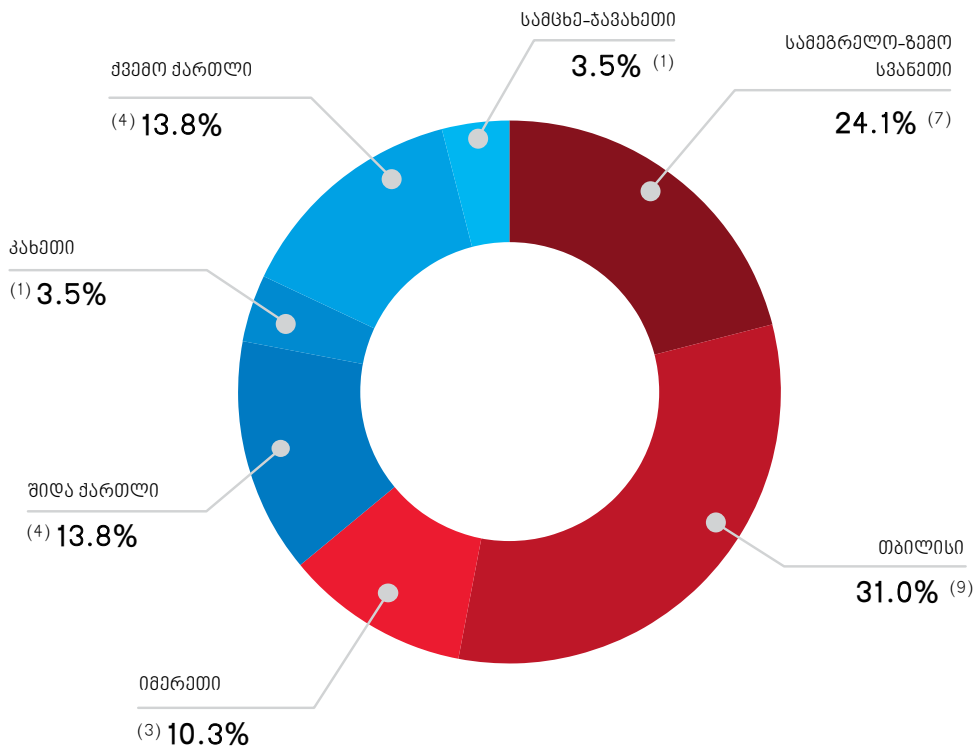
საქართველოს სტატისტიკის ეროვნული სამსახური

20.08.2018

სამაცივრე მეურნეობები

2018 წლის II კვარტალში საქართველოში 29 ერთეული სამაცივრე მეურნეობა ფუნქციონირებდა, რომელთა უმრავლესობაც ქ. თბილისში (31,0 პროცენტი) და სამეგრელო-ზემო სვანეთის რეგიონშია (24,1 პროცენტი) განთავსებული. მოქმედი სამაცივრე მეურნეობები ასევე განთავსებულია შიდა ქართლის (13,8 პროცენტი), ქვემო ქართლის (13,8 პროცენტი), იმერეთის (10,3 პროცენტი), კახეთის (3,5 პროცენტი) და სამცხე-ჯავახეთის (3,5 პროცენტი) რეგიონში:

საქართველოში მოქმედი სამაცივრე მეურნეობები რეგიონების მიხედვით, 2018 წლის II კვარტალი

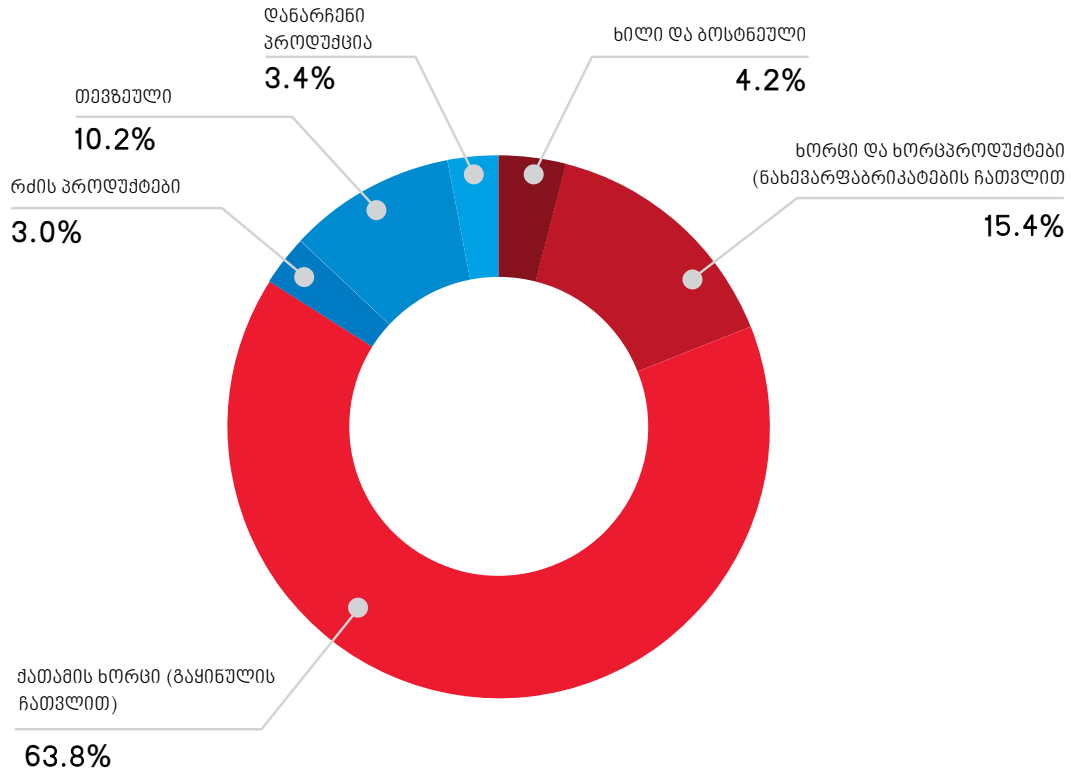


2018 წლის II კვარტლის განმავლობაში მომსახურება გაეწია 332 მომხმარებელს, მწარმოებელთა და გადამყიდველთა რაოდენობამ, რომელთაგანაც შესყიდულ იქნა პროდუქცია - 98 ერთეული შეადგინა, ხოლო სამაცივრეებში დასაქმებულთა საშუალო თვიური რაოდენობა 774 კაცით განისაზღვრა.

2018 წლის II კვარტლის განმავლობაში მაცივრეებში შენახული (განთავსებული) იყო 55,0 ათასი ტონა პროდუქცია, მათ შორის 63,8 პროცენტი ქათმის ხორცი (გაყინულის ჩათვლით), 15,4 პროცენტი პირუტყვის ხორცი და ხორცპროდუქტები (ნახევარფაბრიკატების ჩათვლით), 10,2 პროცენტი - თევზგული, ხოლო დანარჩენ პროდუქციას უმნიშვნელო წილი ჰქონდა:

20.08.2018

მაცივრებში შენახული პროდუქციის სტრუქტურა, 2018 წლის II კვარტალი



სამაცივრე მეურნეობების მიერ შემდგომი რეალიზაციის მიზნით 2018 წლის II კვარტლის განმავლობაში შესყიდულია 1,8 ათასი ტონა პროდუქცია. რაც შეეხება მომსახურების საფასურს - 3,9 მლნ. ლარი შეადგინა.

2018 წლის II კვარტლის განმავლობაში სამაცივრე მეურნეობების მიერ გაყიდულია 21,5 მლნ. ლარის ღირებულების (5,0 ათასი ტონა) პროდუქცია, საიდანაც ღირებულებით გამოსახულებაში შედარებით დიდი ნაწილი (57,1 პროცენტი) იყო ადგილობრივი (საკუთარი) წარმოების. ამასთან, სამაცივრეების მიერ გაყიდული ადგილობრივი (საკუთარი) პროდუქციის 87,1 პროცენტი მოდიოდა ქათმის ხორცზე. იმპორტირებული პროდუქციის მნიშვნელოვან მოცულობას პირუტყვის ხორცი და ხორცპროდუქტები (ნახევარფაბრიკატების ჩათვლით) (43,8 პროცენტი), თევზი (28,6 პროცენტი) და ქათმის ხორცი (22,4 პროცენტი) წარმოადგენდა.

სამაცივრეების მიერ გაყიდული პროდუქციიდან უცხოურ ბაზარზე ქათმის ხორცი და თევზი იქნა რეალიზებული.

გამოკვლევის შედეგების მიხედვით, კამერების საშუალო დღიური დატვირთვა (პროცენტულად კამერების ჯამური ტევადობიდან) აპრილში შეადგენდა 69,7 პროცენტს, მაისში - 63,8 პროცენტს, ხოლო ივნისში 60,1 პროცენტს.

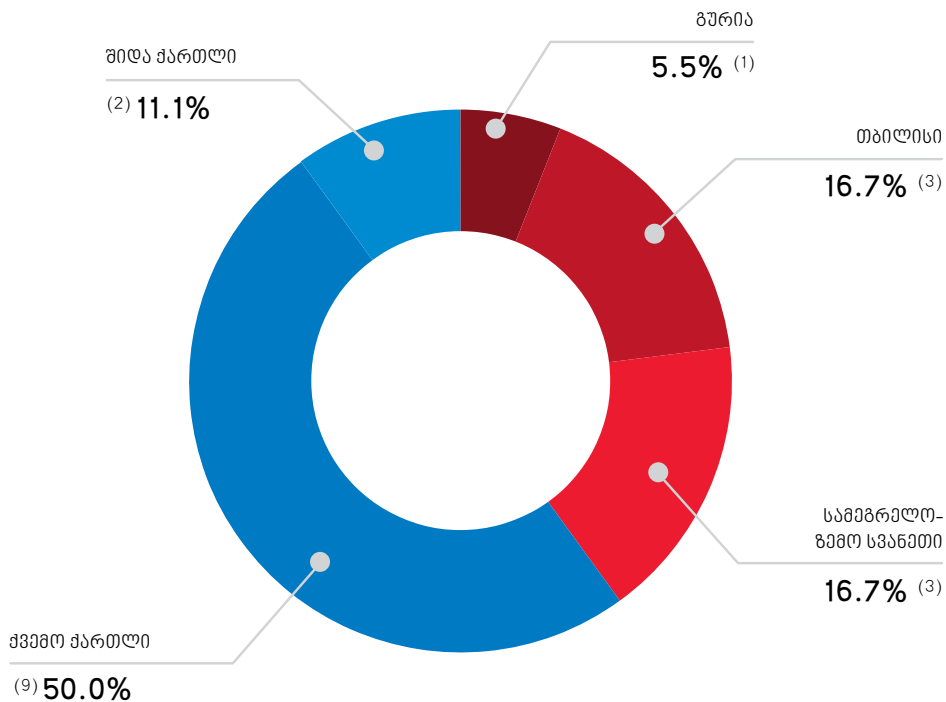
საქართველოს სტატისტიკის ეროვნული სამსახური

20.08.2018

ელევატორები

2018 წლის II კვარტალში საქართველოში 18 ელევატორი ფუნქციონირებდა, რომელთა უმრავლესობაც ქვემო ქართლის (50,0 პროცენტი) რეგიონში იყო განთავსებული. ელევატორების 16,7 პროცენტი ფუნქციონირებს ქ. თბილისში, 16,7 პროცენტი - სამეგრელო-ზემო სვანეთის რეგიონში, 11,1 პროცენტი შიდა ქართლის რეგიონში, ხოლო დანარჩენი 5,5 პროცენტი გურიის რეგიონშია წარმოდგენილი:

საქართველოში მოქმედი ელევატორები რეგიონების მიხედვით, 2018 წლის II კვარტალი

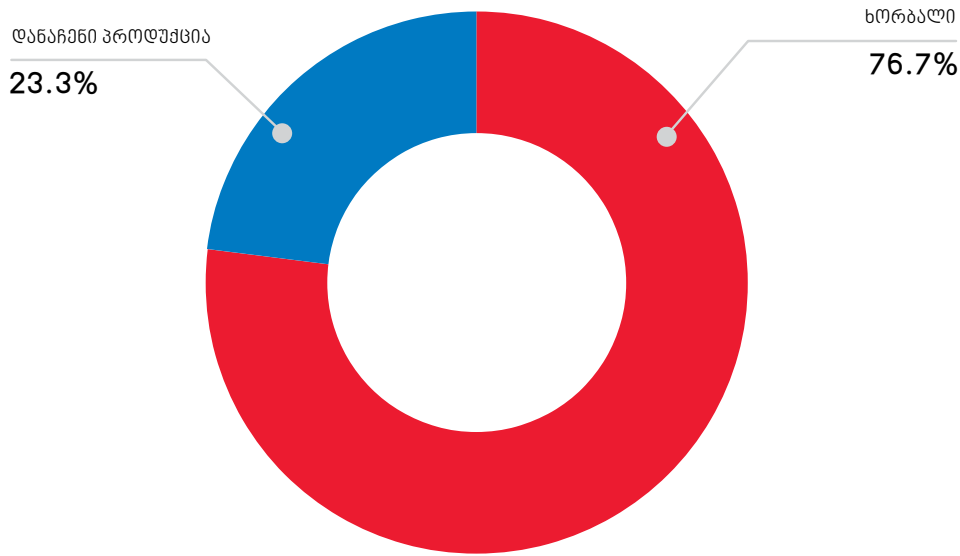


2018 წლის II კვარტლის განმავლობაში მომსახურება გაეწია 9 მომხმარებელს, მწარმოებელთა და გადამყიდველთა რაოდენობამ, რომელთაგანაც შესყიდულ იქნა პროდუქცია - 74 ერთეული შეადგინა, ხოლო ელევატორებში დასაქმებულთა საშუალო თვიური რაოდენობა 1064 კაცით განისაზღვრა.

2018 წლის II კვარტლის განმავლობაში ელევატორებში შენახული (განთავსებული) იყო 130,4 ათასი ტონა პროდუქცია, რომლის 76,7 პროცენტს წარმოადგენდა ხორბალი, ხოლო დანარჩენ პროდუქციას (სიმინდი, ქერი, ქათო, ალაო და ა.შ) უმნიშვნელო წილი ჰქონდა:

20.08.2018

ელევატორში შენახული პროდუქციის სტრუქტურა,
2018 წლის II კვარტალი



2018 წლის II კვარტლის განმავლობაში ელევატორების მიერ გაყიდულია 62,1 მლნ. ლარის ღირებულების 83,0 ათასი ტონა პროდუქცია, საიდანაც 69,0 პროცენტი იყო ადგილობრივი (საკუთარი) წარმოების.

ადგილობრივი (საკუთარი წარმოების) წარმოშობის პროდუქციაში, როგორც მოცულობის, ისე ღირებულების მიხედვით, ჭარბობდა ხორბლის ფქვილი, რომელზეც მოდიოდა ელევატორების მიერ გაყიდული ადგილობრივი პროდუქციის დაახლოებით 84,4 პროცენტი.

გამოკვლევის შედეგების მიხედვით, ელევატორების საცავების საშუალო დღიური დატვირთვა (პროცენტულად საცავების ჯამური ტევადობიდან) აპრილში შეადგენდა 37,9 პროცენტს, მაისში - 31,2 პროცენტს, ხოლო ივნისში - 29,6 პროცენტს.

საკონტაქტო პირები:

გიორგი სანაძე ტელ: 2 36 72 10 (200), E-mail: gsanadze@geostat.ge

მარიამ ყაველაშვილი, ტელ: 2 36 72 10 (020), E-mail: mkavelashvili@geostat.ge