



საქართველოს სტატისტიკის ეროვნული სამსახური

დასაქმება და უმუშევრობა  
საქართველოში

**2018**

წელი



17.05.2019  
[www.geostat.ge](http://www.geostat.ge)

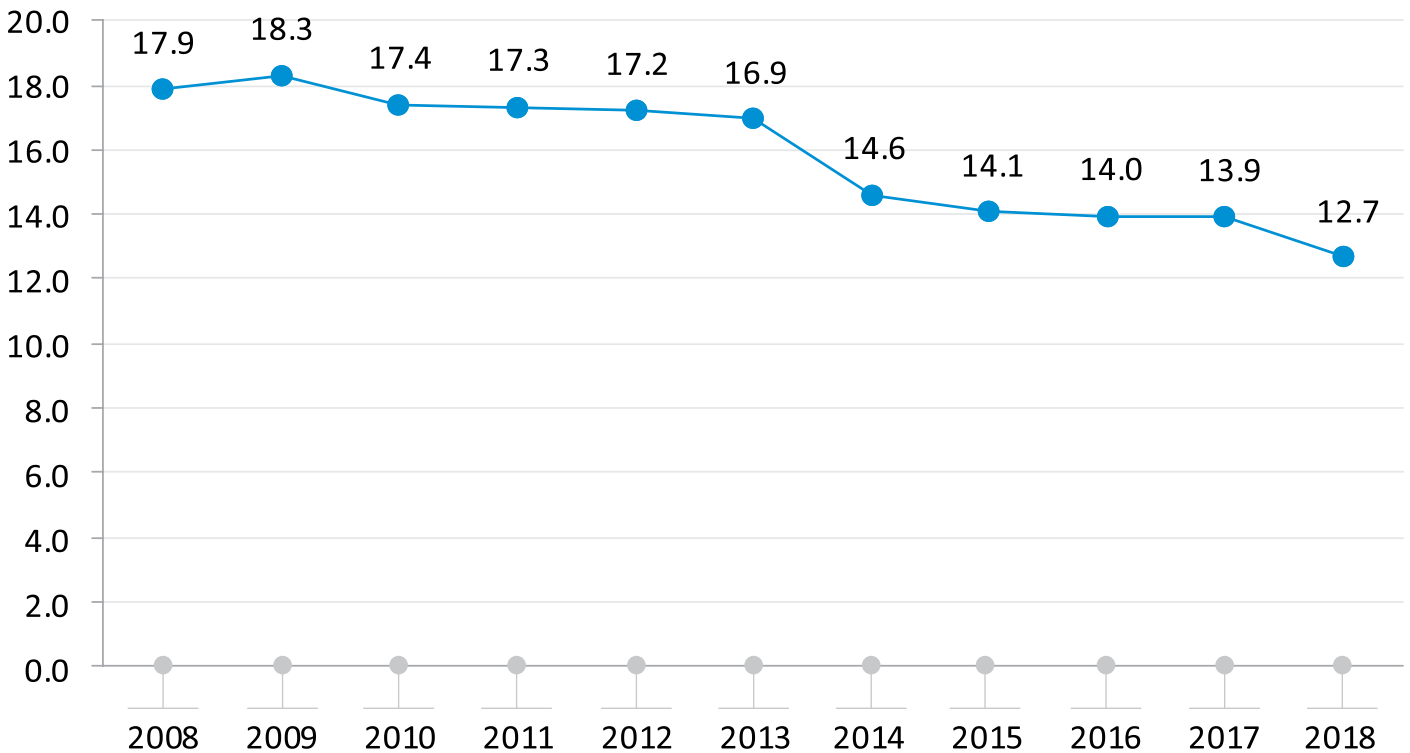
17.05.2019

**დასაქმება და უმუშევრობა**

2018 წელი (წლიური)

2018 წელს საქართველოში უმუშევრობის დონე 2017 წელთან შედარებით 1.2 პროცენტული პუნქტით შემცირდა და 12.7 პროცენტი შეადგინა. უნდა აღინიშნოს, რომ ბოლო ცხრა წლის განმავლობაში უმუშევრობის დონის შემცირების ტენდენცია ფიქსირდება, ამასთან უკანასკნელი 15 წლის განმავლობაში აღნიშნული მაჩვენებელი 2018 წელს ყველაზე დაბალ ნიშნულს აღწევს.

**უმუშევრობის დონე საქართველოში, %**

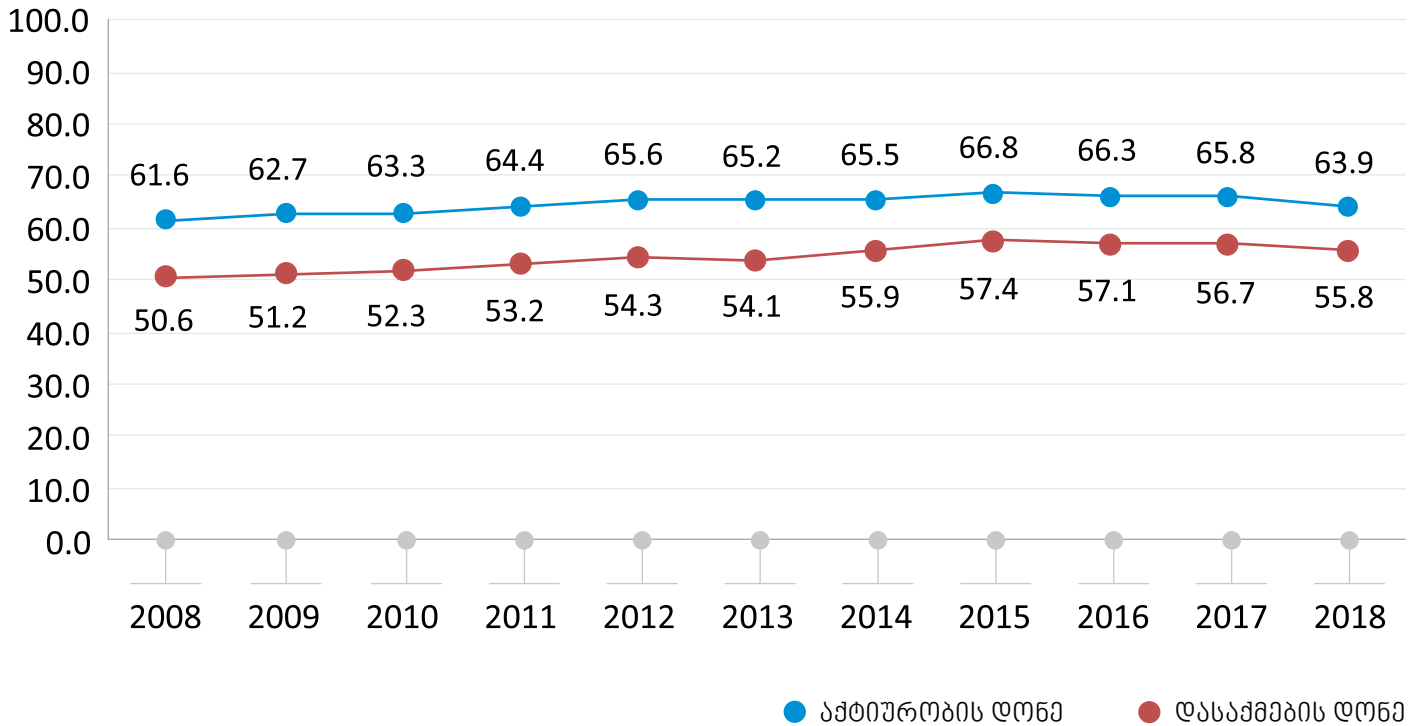


2018 წელს ეკონომიკურად აქტიურმა მოსახლეობამ, შრომისუნარიანი ასაკის მოსახლეობის (15 წლის და უფროსი ასაკის მოსახლეობა) 63.9 პროცენტი შეადგინა. 2017 წელთან შედარებით შემცირებულია როგორც მოსახლეობის აქტიურობის დონე, ისე დასაქმების დონე, შესაბამისად 1.9 და 0.9 პროცენტული პუნქტებით. ქალაქის ტიპის დასახლებებში დასაქმების დონე წინა წელთან შედარებით გაზრდილია 1.2 პროცენტული პუნქტით, ხოლო სოფლის ტიპის დასახლებებში აღნიშნული მაჩვენებელი შემცირებულია 3.4 პროცენტული პუნქტით. აქტიურობის დონე წინა წელთან შედარებით ქალაქის ტიპის დასახლებებში შემცირებულია 1.0 პროცენტული პუნქტით, ხოლო სოფლის ტიპის დასახლებებში - 3.1 პროცენტული პუნქტით.

## საქართველოს სტატისტიკის ეროვნული სამსახური

17.05.2019

აქტიურობის და დასაქმების დონე  
საქართველოში, %

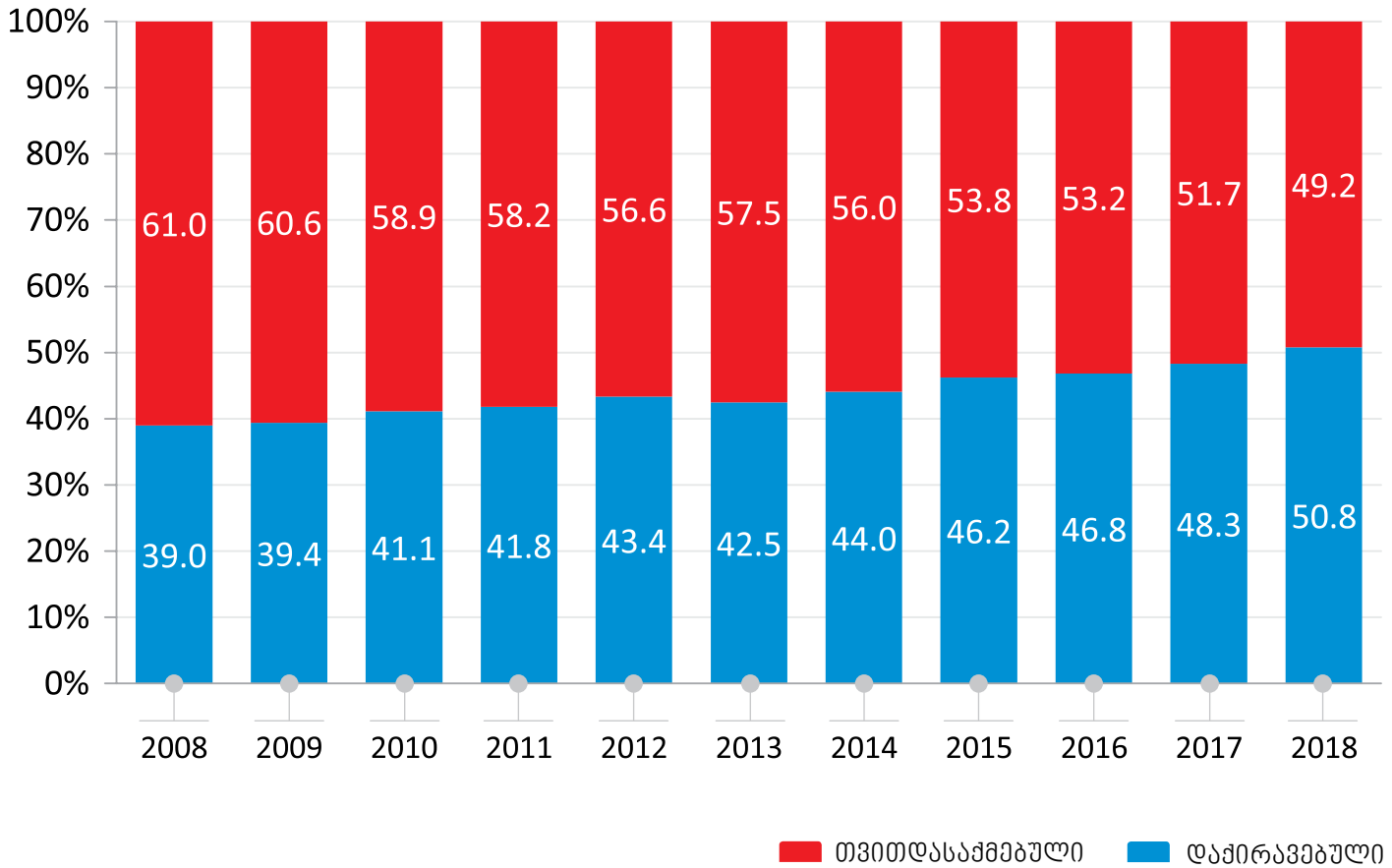


2018 წელს დაქირავებულთა წილი დასაქმებულებში 50.8 პროცენტს შეადგენდა, რაც 2.5 პროცენტული პუნქტით არის გაზრდილი წინა წელთან შედარებით. უნდა აღინიშნოს, რომ ბოლო ხუთი წლის განმავლობაში თვითდასაქმებულთა კლების ტენდენცია ფიქსირდება და 2018 წელს პირველად დაქირავებულთა რაოდენობამ გადააჭარბა თვითდასაქმებულებს.

## საქართველოს სტატისტიკის ეროვნული სამსახური

17.05.2019

### დასაქმებულთა განაწილება, %

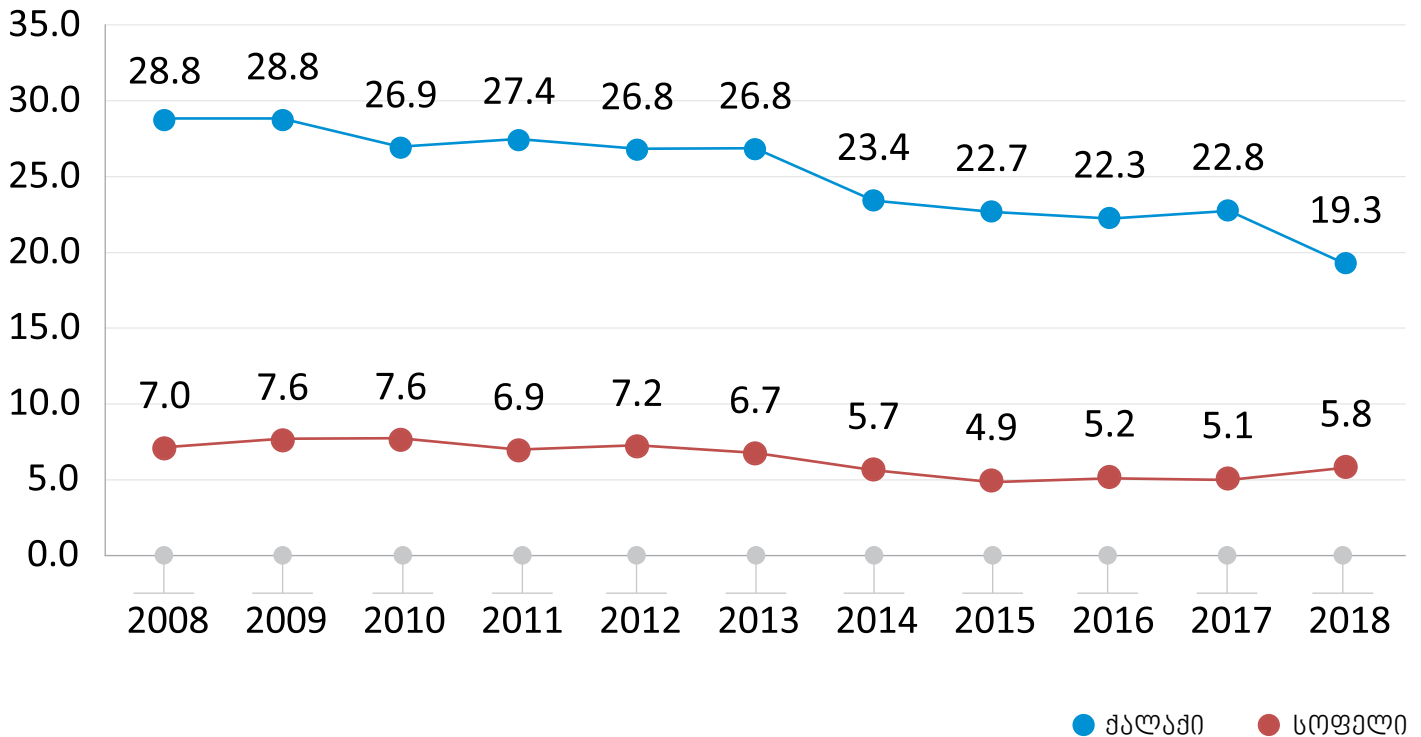


უმუშევრობის დონე გაცილებით დაბალია სასოფლო დასახლებებში, საქალაქო დასახლებებთან შედარებით. 2018 წელს წინა წელთან შედარებით უმუშევრობის დონე საქალაქო დასახლებებში 3.5 პროცენტული პუნქტით არის შემცირებული, ხოლო სასოფლო დასახლებებში გაზრდილია 0.7 პროცენტული პუნქტით.

## საქართველოს სტატისტიკის ეროვნული სამსახური

17.05.2019

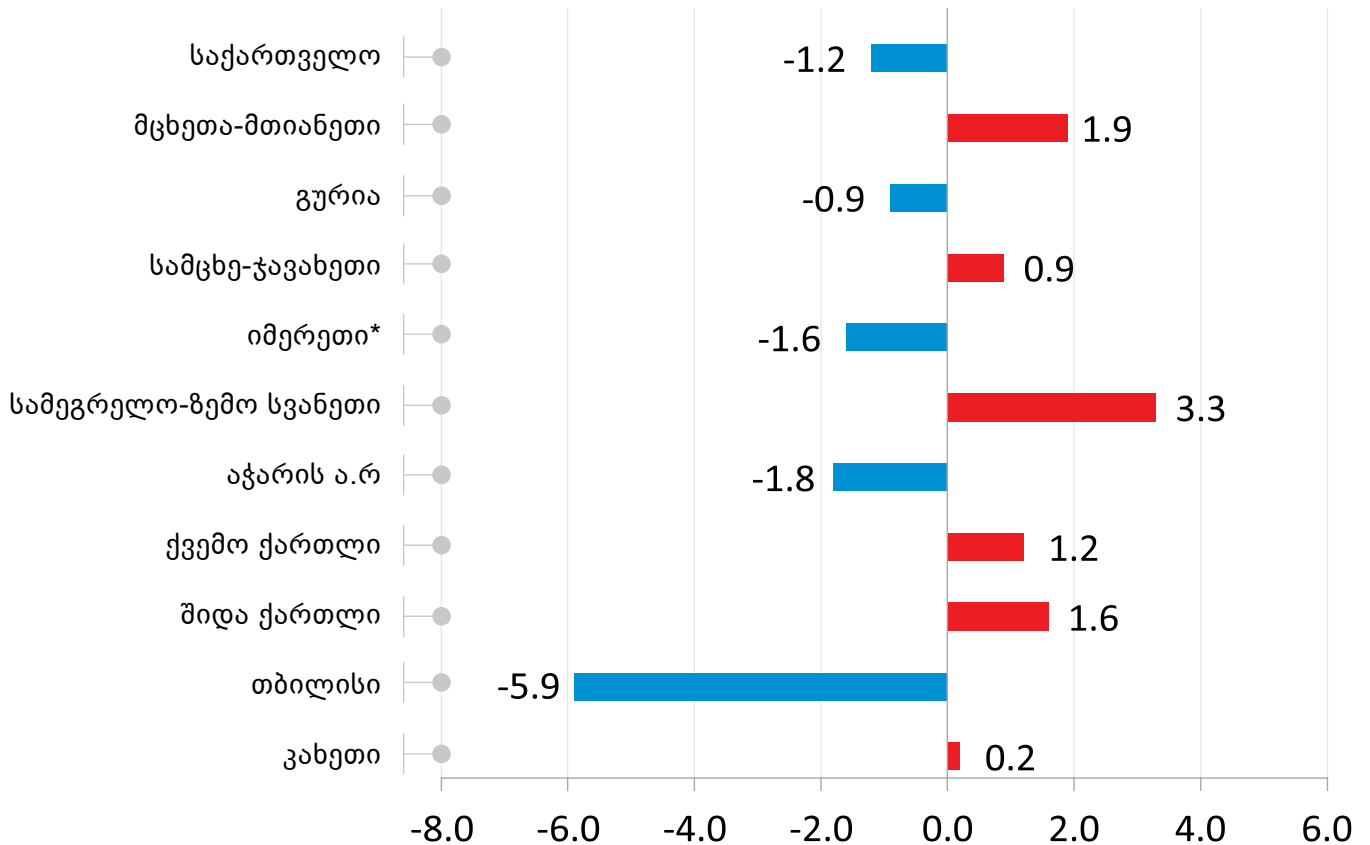
უმუშევრობის დონე ქალაქ-სოფლის ზონებში, %



წინა წელთან შედარებით 2018 წელს უმუშევრობის დონე შემცირებულია თბილისის, აჭარის, იმერეთის და გურიის რეგიონებში. ქ. თბილისში, სადაც უმუშევრობის დონის ყველაზე მაღალი მაჩვენებელი ფიქსირდება, აღნიშნული მაჩვენებელი 5.9 პროცენტული პუნქტით არის შემცირებული, ხოლო აჭარის და იმერეთის რეგიონებში, შესაბამისად 1.8 და 1.6 პროცენტული პუნქტებით. უმუშევრობის დონე ყველაზე მეტად გაზრდილია სამეგრელო-ზემო სვანეთის და მცხეთა-მთიანეთის რეგიონებში, შესაბამისად 3.3 და 1.9 პროცენტული პუნქტებით.

17.05.2019

### უმუშევრობის დონის ცვლილება 2018 წელს 2017 წელთან მიმართებაში, პროცენტული პუნქტი



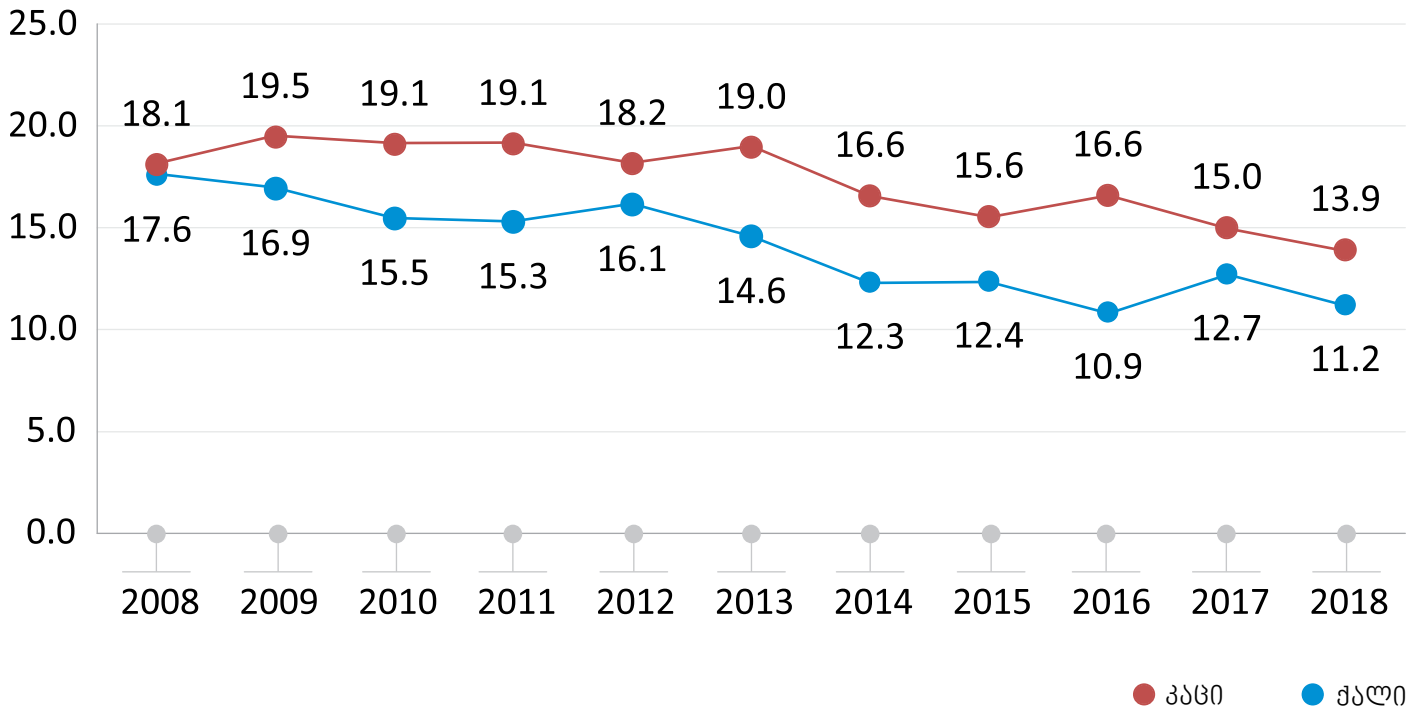
\*რაჭა-ლეჩხუმისა და ქვემო სვანეთის ჩათვლით

უმუშევრობის დონე ტრადიციულად მაღალია კაცებში, ქალებთან შედარებით. 2018 წელს აღნიშნული მაჩვენებელი კაცებში 2.7 პროცენტული პუნქტით აღემატებოდა ქალების შესაბამის მაჩვენებელს. ამასთან, აღნიშნული მაჩვენებელი 2018 წელს 2017 წელთან შედარებით ქალებში შემცირდა 1.5 პროცენტული პუნქტით, ხოლო კაცებში - 1.1 პროცენტული პუნქტით.

## საქართველოს სტატისტიკის ეროვნული სამსახური

17.05.2019

უმუშევრობის დონე საქართველოში, %

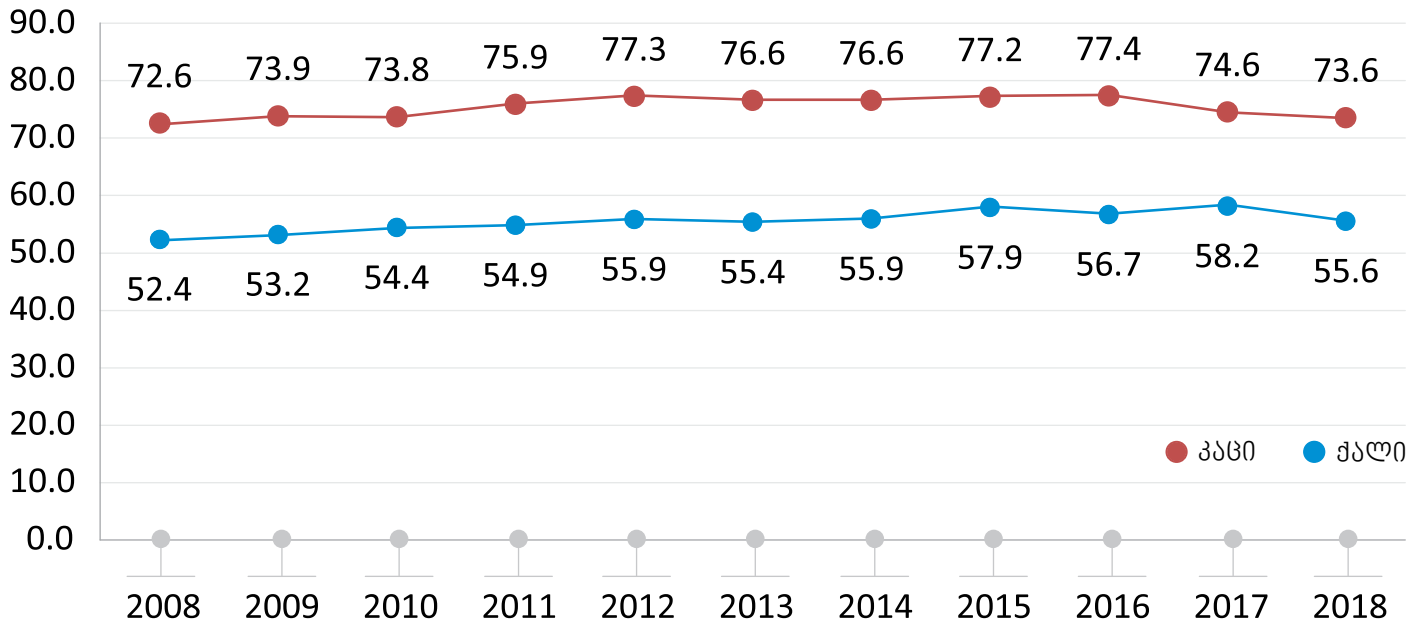


აქტიურობის დონე შედარებით მაღალია კაცებში. 2018 წელს ქალებში აქტიურობის დონე 55.6 პროცენტს, ხოლო კაცებში - 73.6 პროცენტს შეადგენდა. 2018 წელს, 2017 წელთან შედარებით აქტიურობის დონე ქალებში შემცირებულია 2.6 პროცენტული პუნქტით, ხოლო კაცებში - 1.0 პროცენტული პუნქტით.

## საქართველოს სტატისტიკის ეროვნული სამსახური

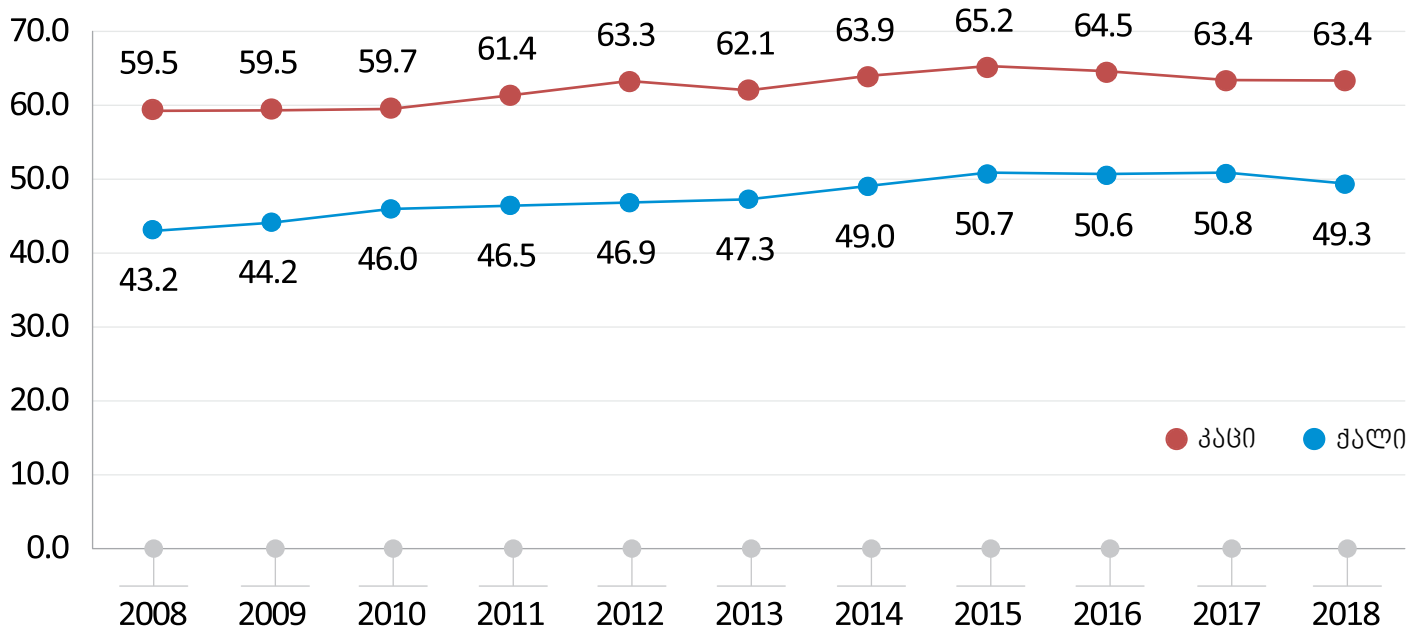
17.05.2019

აქტიურობის დონე სქესობრივ ჯგუფში, %



2018 წელს, 2017 წელთან შედარებით ქალებში დასაქმების დონე 1.5 პროცენტული პუნქტით შემცირდა, ხოლო კაცებში უცვლელი დარჩა.

დასაქმების დონე სქესობრივ ჯგუფში, %



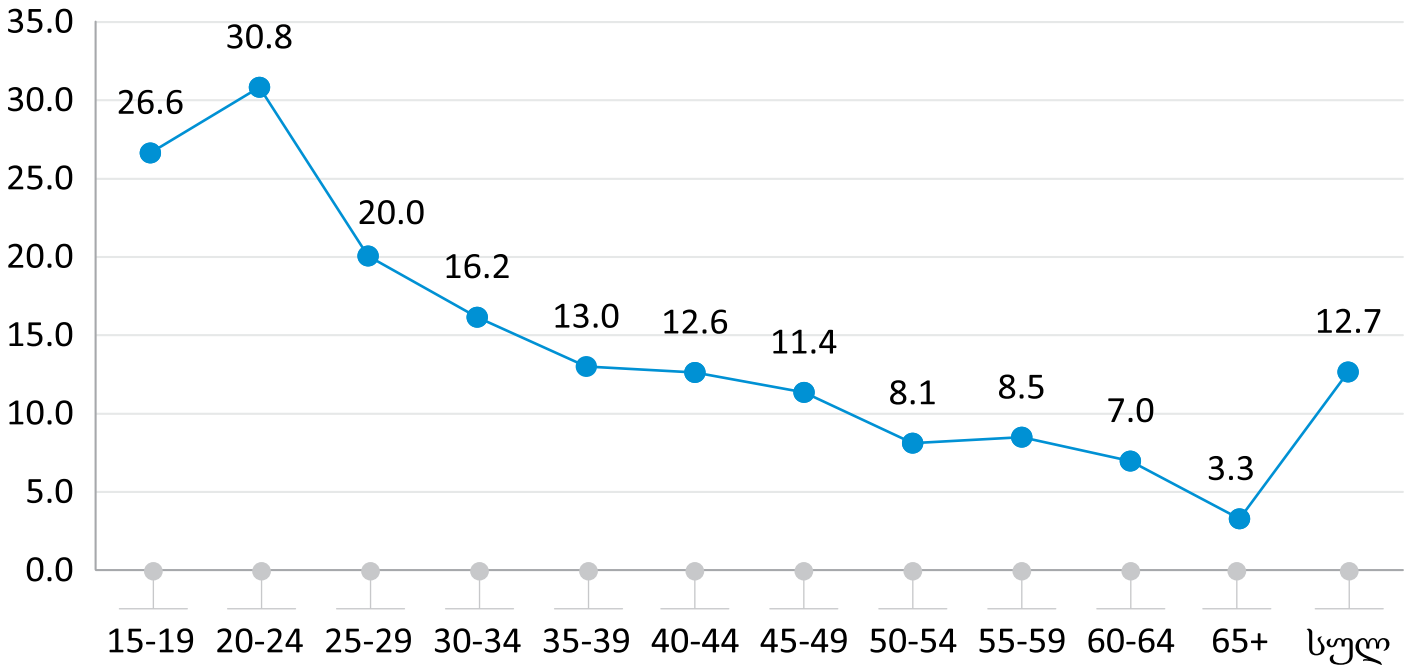


## საქართველოს სტატისტიკის ეროვნული სამსახური

17.05.2019

გამოკვლევის შედეგების ანალიზი ასაკობრივ ჯგუფებში გვიჩვენებს, რომ 2018 წელს უმუშევრობის ყველაზე მაღალი დონე კვლავ 20-24 წლის ასაკობრივ ჯგუფში ფიქსირდება (30.8 პროცენტი), ხოლო აღნიშნული მაჩვენებელი ტრადიციულად ყველაზე დაბალია 65+ ასაკობრივ ჯგუფში, რომლის უმთავრეს მიზეზს წარმოადგენს შესაბამის ასაკობრივ ჯგუფში არააქტიურობის დონის შედარებით მაღალი მაჩვენებელი.

უმუშევრობის დონე ასაკობრივ ჯგუფში, %

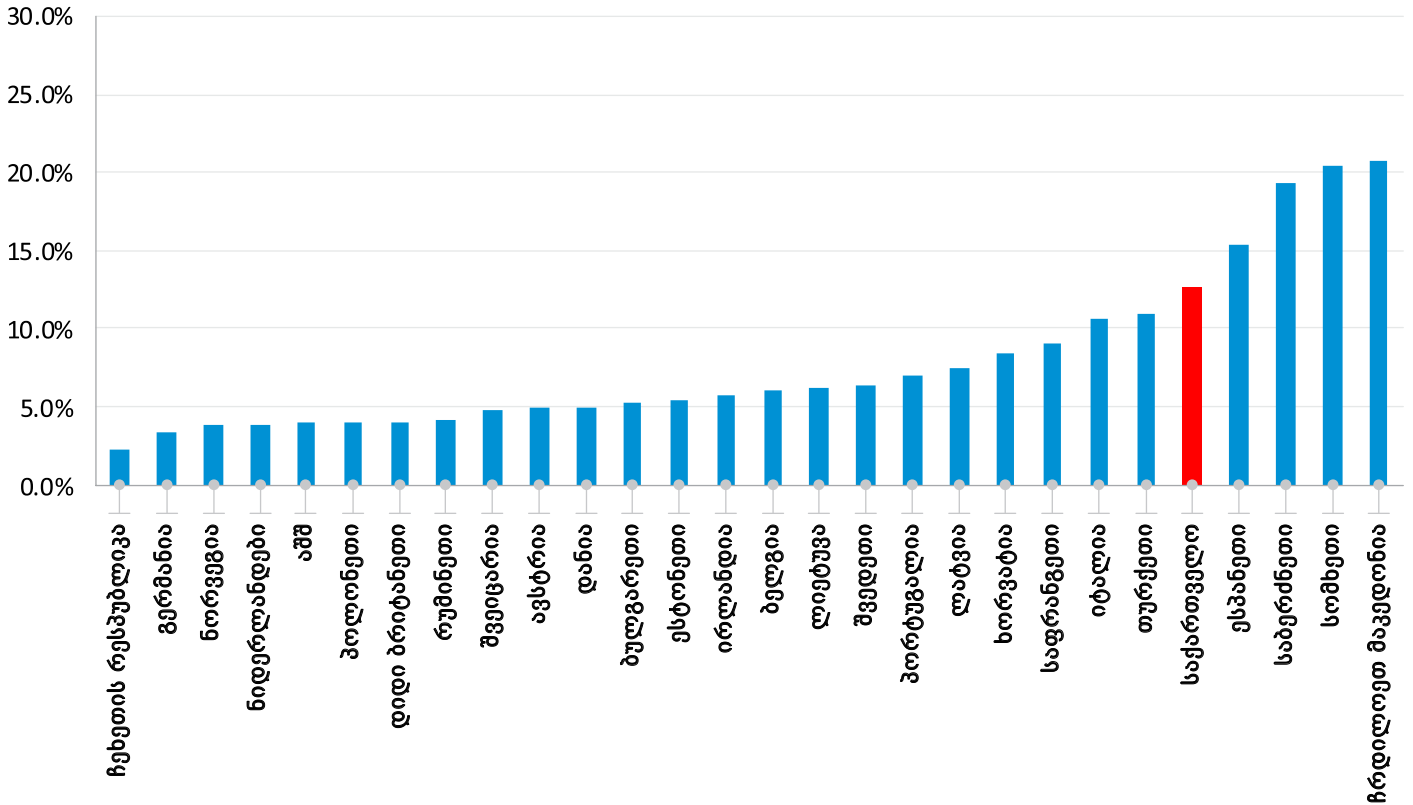


უმუშევრობის დონე ქვეყნების მიხედვით წარმოდგენილია ქვემოთ მოცემულ დიაგრამაზე.

## საქართველოს სტატისტიკის ეროვნული სამსახური

17.05.2019

### უმუშევრობის დონე ქვეყნების მიხედვით, 2018



წყარო: შრომის საერთაშორისო ორგანიზაცია.

საკონტაქტო პირი:

ირმა გვილავა, ტელ.: (+995 32) 236 72 10 (608).

E-mail: [igvilava@geostat.ge](mailto:igvilava@geostat.ge)